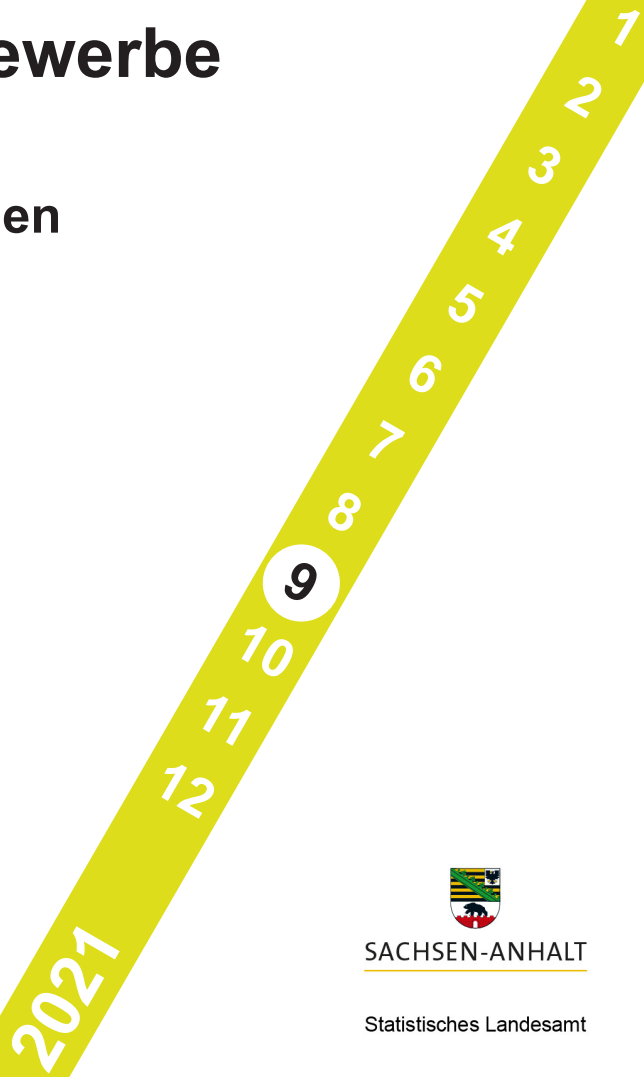


Tourismus, Gastgewerbe

Gäste und Übernachtungen
im Reiseverkehr,
Beherbergungskapazität

September 2021
Januar bis September 2021
Vorläufige Ergebnisse



Statistischer Bericht



Tourismus, Gastgewerbe

Gäste und Übernachtungen
im Reiseverkehr,
Beherbergungskapazität

September 2021
Januar bis September 2021
Vorläufige Ergebnisse

Land Sachsen-Anhalt

Inhaltsverzeichnis

	Seite
Vorbemerkungen	4
<u>Grafische Darstellungen</u>	
Zuordnung der Kreise zu Reisegebieten im Land Sachsen-Anhalt	9
Ankünfte in den Beherbergungsbetrieben (einschl. Camping) in Sachsen-Anhalt in Sachsen-Anhalt seit September 2018	10
Übernachtungen in den Beherbergungsbetrieben (einschl. Camping) in Sachsen-Anhalt seit September 2018	10
Anteile der Betriebsarten an den Übernachtungen in den Beherbergungsbetrieben des Landes Sachsen-Anhalt im Monat September 2021	11
Stellplätze und Übernachtungen auf Campingplätzen in Sachsen-Anhalt seit September 2018	11
<u>Zeitreihen</u>	
1. Ergebnisse der Beherbergungsstatistik (einschl. Camping) Sachsen-Anhalts 1993 bis 2021	12
2. Ergebnisse der Beherbergungsstatistik (ohne Camping) Sachsen-Anhalts 1993 bis 2021	13
<u>Kreise</u>	
3. Beherbergungsbetriebe (einschl. Camping), Schlafgelegenheiten und Auslastung der Kapazitäten nach Kreisen im Monat September 2021, Januar bis September 2021	14
4. Ankünfte, Übernachtungen und Aufenthaltsdauer der Gäste in Beherbergungsbetrieben (einschl. Camping) nach Kreisen und zusammengefassten Gästegruppen im Monat September 2021, Januar bis September 2021	15
5. Ankünfte, Übernachtungen und Aufenthaltsdauer der Gäste in Beherbergungsbetrieben der Hotellerie (Hotels, Hotels garnis, Gasthöfe und Pensionen) nach Kreisen und zusammengefassten Gästegruppen im Monat September 2021, Januar bis September 2021	16
<u>Reisegebiete</u>	
6. Beherbergungsbetriebe (einschl. Camping), Schlafgelegenheiten und Auslastung der Kapazitäten nach Reisegebieten und Betriebsarten im Monat September 2021, Januar bis September 2021	17
7. Ankünfte, Übernachtungen und Aufenthaltsdauer der Gäste in Beherbergungsbetrieben (einschl. Camping) nach Reisegebieten, Betriebsarten und zusammengefassten Gästegruppen im Monat September 2021, Januar bis September 2021	20

	Seite
8. Ankünfte, Übernachtungen und Aufenthaltsdauer der Gäste in Beherbergungsbetrieben (einschl. Camping) nach Reisegebieten und Herkunftsländern im Monat September 2021, Januar bis September 2021	32
<u>Gemeinden</u>	
9. Beherbergungsbetriebe (einschl. Camping), darunter Hotels (ohne Hotels garnis), Schlafgelegenheiten und Auslastung der Kapazitäten für ausgewählte Gemeinden und touristische Zielorte im Monat September 2021, Januar bis September 2021	44
10. Ankünfte, Übernachtungen und Aufenthaltsdauer der Gäste in Beherbergungsbetrieben (einschl. Camping), darunter Hotels (ohne Hotels garnis) für ausgewählte Gemeinden und touristische Zielorte im Monat September 2021, Januar bis September 2021	47
<u>Gemeindegruppen</u>	
11. Beherbergungsbetriebe (einschl. Camping), Schlafgelegenheiten und Auslastung der Kapazitäten nach Gemeindegruppen im Monat September 2021, Januar bis September 2021	50
12. Ankünfte, Übernachtungen und Aufenthaltsdauer der Gäste in Beherbergungsbetrieben (einschl. Camping) nach Gemeindegruppen im Monat September 2021, Januar bis September 2021	50
<u>Stellplätze Camping</u>	
13. Campingplätze mit Urlaubscamping und deren Stellplatzkapazitäten nach Reisegebieten und Kreisen im Monat September 2021	51

Vorbemerkungen

Rechtsgrundlagen

Rechtsgrundlagen für die Durchführung der monatlichen Beherbergungsstatistik sind

- das Beherbergungsstatistikgesetz (Beherb StatG) vom 22. Mai 2002 (BGBl. I S. 1642), zuletzt geändert durch Artikel 11 des Gesetzes vom 28. Juli 2015 (BGBl. I S. 1400) in Verbindung mit
- dem Bundesstatistikgesetz in der Fassung der Bekanntmachung vom 20. Oktober 2016 (BGBl. I S. 2394), das zuletzt durch Artikel 2 des Gesetzes vom 14. Juni 2021 (BGBl. I S. 1751) geändert worden ist
- der Verordnung (EU) Nr. 692/2011 des Europäischen Parlaments und des Rates über die europäische Tourismusstatistik und zur Aufhebung der Richtlinie 95/57/EG des Rates (ABl. L 192 vom 22.07.2011, S. 17).

Hiernach sind zu erfassen:

1. Zahl der Ankünfte und Übernachtungen von Gästen im Reiseverkehr; bei Gästen mit Wohnsitz oder gewöhnlichem Aufenthalt außerhalb Deutschlands wird auch das Herkunftsland erfragt.
2. Die Anzahl der im Berichtsmonat angebotenen Gästebetten sowie die Anzahl der Stellplätze auf Campingplätzen für Urlaubscamping.
3. Bei Hotels, Gasthöfen, Pensionen und Hotels garnis zusätzlich die Anzahl der Gästezimmer jeweils zum 31. Juli eines Jahres.
4. Bei Hotels, Gasthöfen, Pensionen und Hotels garnis mit mindestens 25 Zimmern die Anzahl der angebotenen und der belegten Gästezimmertage.

Methodik

Beherbergung im Reiseverkehr:

Unterbringung von Personen, die sich nicht länger als ein Jahr ohne Unterbrechung an einem anderen Ort als ihrem gewöhnlichen Wohnsitz aufhalten. Der vorübergehende Ortswechsel kann durch Urlaub und Freizeitaktivitäten aber auch durch die Wahrnehmung privater und geschäftlicher Kontakte, den Besuch von Tagungen und Fortbildungsveranstaltungen, Maßnahmen zur Wiederherstellung der Gesundheit oder sonstige Gründe veranlasst sein.

Zum Berichtskreis der monatlichen Beherbergungsstatistik gehören Betriebe, die nach Einrichtung und Zweckbestimmung dazu dienen, mindestens zehn Gäste gleichzeitig vorübergehend zu beherbergen. Bei Campingplätzen müssen mindestens zehn Stellplätze vorhanden sein. Bis zum Jahr 2011 waren Betriebe mit mindestens neun Schlafgelegenheiten einbezogen. Auskunftspflichtig sind die Inhaberinnen und Inhaber oder die Leiterinnen und Leiter des Beherbergungsbetriebes.

Erhebungsmerkmale

Ankünfte:

Zahl der Anmeldungen von Gästen in einem Beherbergungsbetrieb innerhalb des Berichtszeitraums, die zum vorübergehenden Aufenthalt eine Schlafgelegenheit belegten.

Durchschnittliche Aufenthaltsdauer:

Rechnerischer Wert, der sich aus dem Verhältnis der Übernachtungen zur Anzahl der Ankünfte ergibt. Sie kann zum Beispiel in Orten mit Vorsorge- und Rehabilitationskliniken (Reha-Kliniken) rechnerisch höher sein als die Zahl der Kalendertage des Berichtszeitraums, da sich in solchen Beherbergungsbetrieben manche Gäste und Patienten mehr als einen Kalendermonat aufhalten.

Berechnung der durchschnittlichen Aufenthaltsdauer:

Übernachtungen/Ankünfte

Durchschnittliche Auslastung:

Rechnerischer Wert, der die Inanspruchnahme der Schlafgelegenheiten in einem Berichtszeitraum ausdrückt. Die prozentuale Angabe wird ermittelt, indem die Zahl der Übernachtungen durch die so genannten „Bettentage“ geteilt wird. Letztere sind das Produkt aus angebotenen Schlafgelegenheiten und der Zahl der Tage, an denen die Betriebe im Berichtszeitraum tatsächlich geöffnet hatten.

Berechnung der durchschnittlichen Auslastung:

(Übernachtungen/angebotene Bettentage) x 100

Gästezimmer:

Als Gästezimmer gilt eine Einheit, die aus einem Raum oder einer Gruppe von Räumen besteht, die eine unteilbare Mieteinheit in einem Beherbergungsbetrieb bilden. Bei den Gästezimmern kann es sich um Einzel-, Doppel- oder Mehrbettzimmer handeln, je nachdem, ob sie zur dauerhaften Beherbergung von einer, zwei oder mehr Personen eingerichtet sind. Die Zahl der Gästezimmer wird einmal im Jahr zum Stichtag 31. Juli erhoben. Gezählt werden die an diesem Stichtag tatsächlich zur Verfügung stehenden Gästezimmer. Zimmer, die von Mitarbeitern des Betriebes genutzt werden, zählen nicht als Gästezimmer.

Ein Appartement ist eine spezielle Art von Gästezimmer. Es besteht aus einem oder mehreren Räumen mit Küche, separatem Bad und/oder Toilette.

Herkunftsländer:

Für die Zuordnung ist grundsätzlich der ständige Wohnsitz oder gewöhnliche Aufenthalt der Gäste maßgebend, nicht dagegen deren Staatsangehörigkeit bzw. Nationalität.

Schlafgelegenheiten:

Anzahl der Betten, die in einem Betrieb zur Beherbergung von Gästen zur Verfügung stehen. Doppelbetten zählen dabei als zwei Schlafgelegenheiten. Im Campingbereich wird gemäß einer Vorgabe der Europäischen Kommission ein Stellplatz mit vier Schlafgelegenheiten gleichgesetzt.

Übernachtungen:

Zahl der Übernachtungen von Gästen, die im Berichtszeitraum in einem Beherbergungsbetrieb ankamen oder seit dem vorherigen Berichtszeitraum dort noch anwesend waren.

Gliederungsmerkmale

Betriebsarten:

Die fachliche Gliederung der Beherbergungsbetriebe erfolgt auf Grundlage der „Klassifikation der Wirtschaftszweige, Ausgabe 2008“ (WZ 2008). Die Beherbergungsstatistik erstreckt sich auf den Wirtschaftszweig Beherbergung nach Abteilung 55 der WZ 2008, auf Vorsorge- und Rehabilitationskliniken sowie Schulungsheime.

Unterschieden werden

Hotels, Gasthöfe, Pensionen (Hotellerie)

Hotels: Beherbergungsstätten, die allgemein zugänglich sind und in denen ein Restaurant – auch für Passanten – vorhanden ist. Außerdem stehen in der Regel weitere Einrichtungen oder Räume für unterschiedliche Zwecke (Konferenzen, Seminare, Sport, Freizeit, Erholung) zur Verfügung.

Hotels garnis: Beherbergungsstätten, die allgemein zugänglich sind und in denen als Mahlzeit höchstens ein Frühstück angeboten wird.

Gasthöfe: Beherbergungsstätten, die allgemein zugänglich sind und in denen, außer dem auch für Passanten zugänglichen Gastraum, in der Regel keine weiteren Aufenthaltsräume zur Verfügung stehen.

Pensionen: Beherbergungsstätten, die allgemein zugänglich sind und in denen Speisen und Getränke nur an Hausgäste abgegeben werden.

Ferienunterkünfte und ähnliche Beherbergungsstätten

Erholungs- und Ferienheime: Beherbergungsstätten, die nur bestimmten Personengruppen, z. B. Mitgliedern eines Vereins oder einer Organisation, Beschäftigten eines Unternehmens, Kindern, Müttern, Betreuten sozialer Einrichtungen zugänglich sind und in denen Speisen und Getränke nur an Hausgäste abgegeben werden.

Ferienzentren: Beherbergungsstätten, die allgemein zugänglich sind und dazu dienen, wahlweise unterschiedliche Wohn- und Aufenthaltsmöglichkeiten sowie gleichzeitig Freizeiteinrichtungen in Verbindung mit Einkaufsmöglichkeiten und persönlichen Dienstleistungen zum vorübergehenden Aufenthalt anbieten. Als Mindestausstattung gilt das Vorhandensein von Hotelunterkunft und anderen Wohngelegenheiten auch mit Kochgelegenheit, einer Gaststätte, von Einkaufsmöglichkeiten zur Deckung des täglichen Bedarfs und des Freizeitbedarfs sowie von Einrichtungen für persönliche Dienstleistungen, z. B. Massageeinrichtungen, Solarium, Sauna, Friseur und zur aktiven Freizeitgestaltung, wie z. B. Schwimmbad, Tennis-, Tischtennis-, Minigolf- oder Trimm-Dich-Anlagen.

Ferienhäuser, -wohnungen: Beherbergungsstätten, die allgemein zugänglich sind und in denen Speisen und Getränke nicht abgegeben werden, aber eine Kochgelegenheit vorhanden ist.

Jugendherbergen und Hütten: Beherbergungsstätten, die in der Regel eine einfache Ausstattung aufweisen und vorzugsweise Jugendlichen oder Angehörigen der sie tragenden Organisation, z. B. ein Wanderverein, zur Verfügung stehen. Speisen und Getränke werden nur an Hausgäste abgegeben.

Campingplätze: Abgegrenzte Gelände, die jedermann zum vorübergehenden Aufstellen von mitgebrachten Wohnwagen, Reise- bzw. Wohnmobilen oder Zelten zugänglich sind. Im Rahmen der Monatserhebung im Tourismus werden nur Campingplätze berücksichtigt, die Urlaubscamping anbieten, nicht aber so genannte Dauercampingplätze. Die Unterscheidung zwischen Urlaubs- und Dauercamping knüpft an die vertraglich vereinbarte Dauer der Campingplatzbenutzung an. Im Urlaubscamping wird der Stellplatz in der Regel für die Dauer von Tagen oder Wochen gemietet, im Dauercamping dagegen zumeist auf Monats- oder Jahresbasis.

Sonstige tourismusrelevante Unterkünfte

Vorsorge- und Rehabilitationskliniken: Beherbergungsbetriebe, die unter ärztlicher Leitung stehen und ausschließlich oder überwiegend Kurgästen zur Verfügung stehen. Als Kurgäste gelten Personen, die sich aufgrund einer ärztlichen Verordnung in der Klinik vorübergehend aufhalten. Das Ziel des Aufenthalts ist die Erhaltung oder Wiederherstellung der Gesundheit oder der Berufs- und Arbeitsfähigkeit sowie die Inanspruchnahme der allgemein angebotenen Kureinrichtungen außerhalb des Beherbergungsbetriebes.

Zu den Vorsorge- und Reha-Kliniken zählen auch Kinderheilstätten, Sanatorien, Kur- oder ähnliche Krankenhäuser (Fachabteilungen anderer Krankenhäuser).

Im Unterschied zur Krankenhausstatistik werden Vorsorge- und Reha-Kliniken in der Beherbergungsstatistik nur dann erfasst, wenn die dort untergebrachten Personen überwiegend in der Lage sind, während des vorübergehenden Aufenthalts die Klinik zu verlassen und die Tourismusangebote der Gemeinde in Anspruch zu nehmen.

Schulungsheime: Beherbergungsstätten mit einem Übernachtungsangebot die dazu dienen, Unterricht außerhalb des regulären Schul- und Hochschulsystems anzubieten und überwiegend der Erwachsenenbildung dienen.

Gemeindegruppen:

Zusammenfassung von Gemeinden oder Gemeindeteilen nach Art der staatlichen Anerkennung (z. B. als Mineral- und Moorbad, Luftkurort, Erholungsort), die aufgrund landesrechtlicher Vorschriften verliehen wurde. Gemeinden ohne Prädikat sind in der Gruppe „Sonstige Gemeinden“ enthalten.

Reisegebiete:

Gliederung nach nichtadministrativen Raumeinheiten, die in Zusammenarbeit mit dem zuständigen Ministerium des Landes erstellt wurde und sich im Wesentlichen an den Zuständigkeitsbereichen der regionalen Tourismusverbände und an naturräumlichen Gegebenheiten orientiert. Die aktuelle Zuordnung erfolgte im Juni 2009 rückwirkend zum 01.01.2009.

Winterhalbjahr/Sommerhalbjahr:

Das Sommerhalbjahr umfasst in der amtlichen Tourismusstatistik den Zeitraum von Mai bis Oktober. Entsprechend werden die Monate November bis April dem Winterhalbjahr zugeordnet.

Allgemeine Hinweise

Die Ergebnisse des jeweils laufenden Berichtsjahres sind **vorläufig**. Dabei werden Antwortausfälle meldepflichtiger Betriebe durch ein maschinelles Imputationsverfahren geschätzt. Durch Nach- und Korrekturmeldungen werden die Ergebnisse laufend rückwirkend aktualisiert. Mit Berichtsmontat Dezember sind alle Ergebnisse eines Berichtsjahres **endgültig**. Durch Rückkorrekturen kann die Summe der bereits veröffentlichten Monatsergebnisse vom aktuellen Ergebnis für den Jahresteil abweichen.

Ab 2014 erfolgte die Ausgliederung der Schullandheime und Schulungsheime aus der Betriebsart Erholungs- und Ferienheime und die Zuordnung zu den Betriebsarten Jugendherbergen und Hütten oder Schulungsheime.

Die Erhebungsbögen zur vorliegenden Statistik sind in der PDF-Ausgabe dieses Berichtes enthalten.

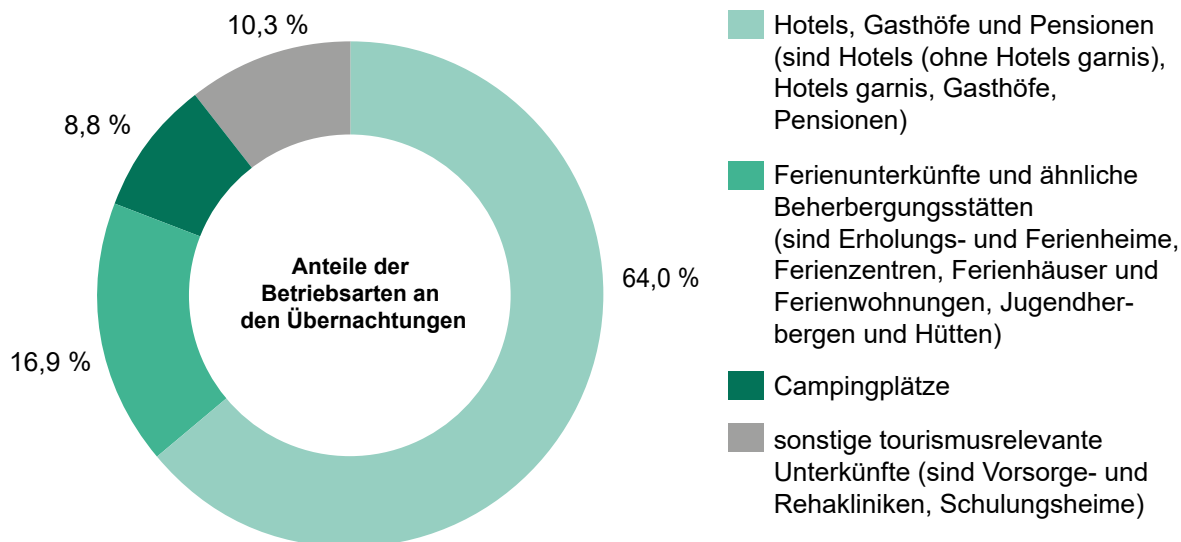
Zeichenerklärung

- = nichts vorhanden
- . = Zahlenwert geheim zu halten
- x = Tabellenfach gesperrt, weil Aussagewert nicht sinnvoll (z.B. bei Vorjahresvergleichen ohne Basiswert oder programmtechnisch nicht möglich)
- ... = Angabe fällt später an
- ** = Veränderungsrate ist größer als 999 %

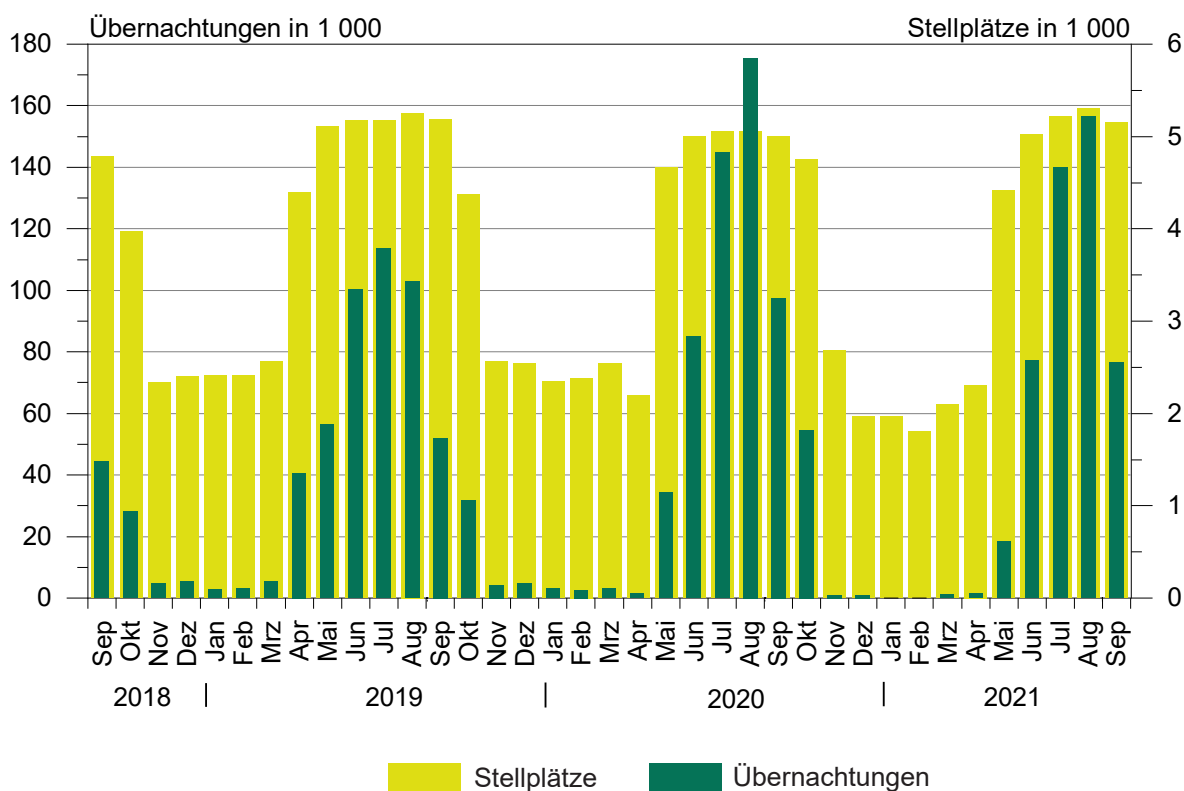
Zuordnung der kreisfreien Städte und Landkreise zu Reisegebieten im Land Sachsen-Anhalt



**Anteile der Betriebsarten an den Übernachtungen
in Beherbergungsbetrieben des Landes Sachsen-Anhalt
im Monat September 2021**



**Stellplätze und Übernachtungen auf Campingplätzen
in Sachsen-Anhalt seit September 2018**



1. Ergebnisse der Beherbergungsstatistik (einschl.Camping) Sachsen-Anhalts 1993 bis 2021

Jahr ¹ ----- Monat	Geöffnete Betriebe	Angebotene Schlafgelegenheiten ³	Durchschnittl. Auslastung der angebotenen Schlafgelegenheiten	Ankünfte	Übernachtungen	Durchschnittliche Aufenthaltsdauer
1993	534	32 120	31,0	1 278 448	3 638 874	2,8
1994	776	43 225	29,1	1 661 695	4 586 336	2,8
1995	958	53 332	27,4	1 911 555	5 330 109	2,8
1996	985	55 718	27,4	2 020 138	5 569 740	2,8
1997	1 015	57 253	25,5	2 058 754	5 329 486	2,6
1998	1 025	58 703	25,0	2 139 981	5 366 764	2,5
1999	1 037	60 052	25,9	2 242 429	5 671 655	2,5
2000	1 052	61 016	25,5	2 255 209	5 688 586	2,5
2001	1 074	60 505	26,2	2 302 249	5 789 726	2,5
2002	1 049	58 600	26,1	2 190 160	5 584 831	2,5
2003	1 046	60 220	25,8	2 240 456	5 666 885	2,5
2004	1 040	60 783	25,9	2 348 778	5 874 270	2,5
2005	1 031	60 939	26,5	2 419 692	6 009 339	2,5
2006	1 060	61 913	26,5	2 568 144	6 414 065	2,5
2007	1 070	61 829	26,9	2 584 914	6 562 556	2,5
2008	1 072	62 230	27,0	2 641 801	6 699 594	2,5
2009	1 082	62 433	27,2	2 684 856	6 743 135	2,5
2010	1 068	61 314	27,7	2 777 136	6 857 027	2,5
2011	1 064	61 260	28,7	2 885 685	7 069 738	2,4
2012	1 013	60 562	29,9	2 953 302	7 353 676	2,5
2013	1 007	60 155	29,5	2 885 235	7 130 846	2,5
2014	1 008	60 668	30,8	3 014 492	7 433 263	2,5
2015	1 012	60 169	31,0	3 143 256	7 608 823	2,4
2016	1 031	63 438	31,7	3 212 557	7 791 717	2,4
2017	1 024	63 092	32,4	3 383 962	8 135 118	2,4
2018	1 053	64 117	32,5	3 432 686	8 234 898	2,4
2019	1 062	66 141	33,1	3 603 700	8 645 180	2,4
2020	805	49 363	25,5	2 234 259	5 973 768	2,7
Januar	1 031	65 509	22,0	182 845	440 163	2,4
Februar	1 025	65 190	27,9	207 116	527 868	2,5
März	1 031	65 967	17,6	111 740	314 257	2,8
April	858	49 648	8,2	26 893	118 445	4,4
Mai	1 061	69 496	13,3	83 837	247 088	2,9
Juni	1 097	74 090	26,1	225 213	572 180	2,5
Juli	1 117	76 109	37,3	327 923	878 333	2,7
August	1 121	77 024	39,4	357 747	937 984	2,6
September	1 122	76 807	36,8	340 311	846 109	2,5
Oktober	1 117	75 021	32,7	276 471	753 717	2,7
November	964	59 773	14,1	58 155	205 859	3,5
Dezember	805	49 363	9,0	36 008	131 765	3,7
2021 ²
Januar	811	47 714	9,3	35 467	134 502	3,8
Februar	814	47 704	11,3	39 400	149 968	3,8
März	826	50 683	13,5	56 666	205 104	3,6
April	832	51 935	13,0	53 887	200 414	3,7
Mai	944	64 692	13,2	75 275	247 338	3,3
Juni	1 056	72 871	24,6	197 068	527 135	2,7
Juli	1 080	76 563	36,5	322 984	861 785	2,7
August	1 092	76 746	41,7	366 521	987 806	2,7
September	1 084	76 064	38,1	352 861	867 329	2,5
Oktober
November
Dezember

¹ Betriebe und Schlafgelegenheiten jeweils Stand 31.12.² vorläufiges Ergebnis³ Doppelbetten zählen als 2 Schlafgelegenheiten. Für Camping wird 1 Stellplatz in 4 Schlafgelegenheiten umgerechnet.

2. Ergebnisse der Beherbergungsstatistik (ohne Camping) Sachsen-Anhalts 1993 bis 2021

Jahr ¹ ----- Monat	Geöffnete Betriebe	Angebotene Schlafgelegenheiten ³	Durchschnittl. Auslastung der angebotenen Schlafgelegenheiten	Ankünfte	Übernachtungen	Durchschnittliche Aufenthaltsdauer
	Anzahl	Anzahl	%	Anzahl	Anzahl	Tage
1993	523	26 124	36,8	1 190 601	3 367 559	2,8
1994	761	36 497	34,6	1 566 937	4 277 803	2,7
1995	942	45 128	33,2	1 811 003	5 007 498	2,8
1996	962	46 414	31,3	1 932 154	5 285 103	2,7
1997	992	48 021	28,7	1 975 694	5 063 247	2,6
1998	1 001	49 311	28,3	2 058 299	5 117 997	2,5
1999	1 014	49 668	30,0	2 148 827	5 397 178	2,5
2000	1 029	50 468	29,5	2 172 719	5 440 659	2,5
2001	1 051	50 537	29,9	2 214 457	5 552 933	2,5
2002	1 028	49 376	29,0	2 109 187	5 364 807	2,5
2003	1 023	50 440	29,5	2 142 285	5 407 056	2,5
2004	1 016	50 443	30,2	2 256 199	5 632 471	2,5
2005	1 007	50 599	30,9	2 324 562	5 765 201	2,5
2006	1 036	52 157	32,7	2 473 256	6 175 243	2,5
2007	1 042	51 957	32,8	2 491 592	6 318 556	2,5
2008	1 045	52 698	33,1	2 536 496	6 437 309	2,5
2009	1 054	53 101	32,9	2 563 953	6 444 477	2,5
2010	1 043	52 434	33,6	2 672 362	6 584 600	2,5
2011	1 042	52 784	34,7	2 771 521	6 787 242	2,4
2012	990	52 006	36,2	2 836 567	7 051 100	2,5
2013	985	51 799	35,7	2 779 653	6 858 500	2,5
2014	984	52 272	36,8	2 886 023	7 116 419	2,5
2015	987	51 417	36,8	2 996 924	7 257 677	2,4
2016	1 003	53 058	38,1	3 065 503	7 413 880	2,4
2017	993	53 496	39,0	3 215 807	7 726 130	2,4
2018	1 020	54 533	38,7	3 244 687	7 771 295	2,4
2019	1 026	55 981	39,7	3 391 297	8 127 784	2,4
2020	780	41 483	29,2	2 002 407	5 332 804	2,7
Januar	997	55 169	25,9	181 677	436 797	2,4
Februar	991	54 850	33,0	205 953	525 239	2,6
März	994	55 007	20,8	110 491	310 782	2,8
April	820	40 500	9,9	26 672	116 792	4,4
Mai	986	49 924	15,1	69 239	204 691	3,0
Juni	1 018	53 890	29,9	187 644	476 597	2,5
Juli	1 037	55 589	41,8	270 835	717 181	2,6
August	1 041	56 408	43,7	296 680	762 018	2,6
September	1 045	56 819	43,8	302 374	747 158	2,5
Oktober	1 047	56 813	39,8	256 928	699 560	2,7
November	923	49 281	16,5	57 961	204 777	3,5
Dezember	780	41 483	10,7	35 953	131 212	3,6
2021 ²
Januar	786	39 794	11,1	35 424	133 967	3,8
Februar	789	40 104	13,5	39 341	149 349	3,8
März	797	42 279	15,9	56 519	204 067	3,6
April	799	42 071	15,9	53 275	198 263	3,7
Mai	878	46 404	16,4	68 828	228 371	3,3
Juni	981	52 783	29,2	166 454	450 065	2,7
Juli	1 002	55 459	41,9	273 257	720 638	2,6
August	1 014	55 542	48,4	317 286	830 957	2,6
September	1 008	55 456	47,5	323 185	790 690	2,4
Oktober
November
Dezember

¹ Betriebe und Betten jeweils Stand 31.12.² vorläufiges Ergebnis³ Doppelbetten zählen als zwei Schlafgelegenheiten

3. Beherbergungsbetriebe (einschl. Camping), Schlafgelegenheiten und Auslastung der Kapazitäten nach kreisfreien Städten und Landkreisen

Land	September 2021							Jan. bis September 2021
	Betriebe			in den Betrieben angebotene Schlafgelegenheiten ¹				durchschnittliche Auslastung
	insgesamt	darunter geöffnete		insgesamt	Veränderung gegenüber dem Vorjahresmonat	durchschnittliche Auslastung	nachrichtlich	
		zusammen	Veränderung gegenüber dem Vorjahresmonat				maximales Angebot an Schlafgelegenheiten der letzten 13 Monate	
Kreisfreie Stadt	Landkreis							
	Anzahl	%	Anzahl	%	Anzahl	%		
Sachsen-Anhalt insgesamt	1 142	1 084	-3,4	76 064	-1,0	38,1	80 833	24,8
Dessau-Roßlau, Stadt	25	23	-4,2	1 338	-7,8	50,3	1 474	28,9
Halle (Saale), Stadt	40	39	-4,9	3 187	-1,1	42,3	3 296	22,7
Magdeburg, Landeshauptstadt	50	49	-2,0	6 027	-0,3	36,8	6 071	23,3
Altmarkkreis Salzwedel	53	52	4,0	3 600	20,7	31,5	4 072	24,9
Anhalt-Bitterfeld	57	53	-3,6	3 349	0,1	27,3	3 848	21,4
Börde	55	53	-1,9	4 822	-2,5	28,2	5 180	21,9
Burgenlandkreis	118	110	-6,0	6 784	-3,3	41,3	7 342	28,6
Harz	350	333	-3,2	22 186	-1,3	46,3	23 371	25,7
Jerichower Land	47	46	-	3 098	0,3	18,7	3 205	16,5
Mansfeld-Südharz	68	60	-10,4	3 514	-5,3	35,9	3 828	21,1
Saalekreis	68	68	-	4 299	-1,1	33,0	4 493	23,4
Salzlandkreis	75	71	-1,4	3 993	-1,1	37,1	4 169	31,9
Stendal	56	52	-5,5	3 190	-8,4	32,1	3 534	23,9
Wittenberg	80	75	-5,1	6 677	0,3	36,7	6 950	26,3

¹ Doppelbetten zählen als 2 Schlafgelegenheiten. Für Camping wird 1 Stellplatz in 4 Schlafgelegenheiten umgerechnet.

**4. Ankünfte, Übernachtungen und Aufenthaltsdauer der Gäste in Beherbergungsbetrieben (einschl. Camping)
nach kreisfreien Städten, Landkreisen und zusammengefassten Gästegruppen**

Land Kreisfreie Stadt/Landkreis ----- Ständiger Wohnsitz der Gäste Deutschland/Ausland	September 2021					Januar bis September 2021				
	Ankünfte		Übernachtungen		durch- schn. Aufent- halts- dauer	Ankünfte		Übernachtungen		durch- schn. Aufent- halts- dauer
	insge- samt	Veränd. gegen- über Vorj.- monat	insge- samt	Veränd. gegen- über Vorj.- monat		insge- samt	Veränd. gegen- über Vorj.- zeitr.	insge- samt	Veränd. gegen- über Vorj.- zeitr.	
	Anzahl	%	Anzahl	%	Tage	Anzahl	%	Anzahl	%	Tage
Sachsen-Anhalt insgesamt	352 861	3,7	867 329	2,5	2,5	1 500 129	-19,5	4 181 381	-14,4	2,8
Deutschland	336 332	3,4	829 115	2,5	2,5	1 410 699	-20,0	3 928 885	-15,0	2,8
Ausland	16 529	9,4	38 214	1,9	2,3	89 430	-11,4	252 496	-3,6	2,8
Dessau-Roßlau, Stadt	11 366	-7,3	20 189	1,8	1,8	54 979	-20,9	94 569	-16,0	1,7
Deutschland	10 539	-7,6	18 184	-0,2	1,7	50 286	-20,5	83 781	-16,0	1,7
Ausland	827	-3,7	2 005	24,5	2,4	4 693	-25,4	10 788	-16,1	2,3
Halle (Saale), Stadt	25 440	37,9	39 576	23,8	1,6	102 982	-7,2	180 324	-8,3	1,8
Deutschland	23 667	33,9	36 380	22,1	1,5	93 844	-8,7	159 151	-9,5	1,7
Ausland	1 773	130,0	3 196	46,3	1,8	9 138	11,0	21 173	1,9	2,3
Magdeburg, Landeshauptstadt	35 891	14,7	66 575	16,9	1,9	157 925	-16,7	320 862	-7,4	2,0
Deutschland	33 459	15,9	60 670	17,1	1,8	144 485	-16,1	278 598	-9,0	1,9
Ausland	2 432	0,1	5 905	14,3	2,4	13 440	-22,0	42 264	5,4	3,1
Altmarkkreis Salzwedel	9 715	0,7	33 915	21,7	3,5	49 272	-4,0	199 181	14,2	4,0
Deutschland	9 458	0,4	33 236	22,2	3,5	47 989	-3,8	195 644	15,1	4,1
Ausland	257	16,8	679	2,0	2,6	1 283	-9,0	3 537	-20,2	2,8
Anhalt-Bitterfeld	11 081	-6,0	27 439	-1,7	2,5	59 106	-15,8	162 633	-10,6	2,8
Deutschland	10 473	-6,5	26 045	-2,6	2,5	55 997	-15,7	155 107	-10,9	2,8
Ausland	608	2,2	1 394	18,4	2,3	3 109	-17,8	7 526	-5,1	2,4
Börde	15 493	13,9	40 853	11,2	2,6	77 826	-9,0	261 548	-0,3	3,4
Deutschland	14 095	16,2	38 252	11,9	2,7	69 760	-8,8	242 859	-0,1	3,5
Ausland	1 398	-5,5	2 601	2,0	1,9	8 066	-10,7	18 689	-2,1	2,3
Burgenlandkreis	32 916	1,5	84 131	-1,1	2,6	131 344	-17,8	413 465	-12,6	3,1
Deutschland	31 975	0,9	82 230	-1,6	2,6	126 034	-18,4	401 294	-13,2	3,2
Ausland	941	27,3	1 901	22,6	2,0	5 310	-1,7	12 171	15,8	2,3
Harz	105 905	0,6	308 359	0,5	2,9	373 842	-31,8	1 183 826	-28,7	3,2
Deutschland	103 113	0,8	300 895	0,7	2,9	360 930	-31,8	1 146 704	-28,4	3,2
Ausland	2 792	-5,8	7 464	-8,4	2,7	12 912	-31,8	37 122	-38,6	2,9
Jerichower Land	8 877	4,4	17 376	-12,1	2,0	44 899	-5,2	104 060	2,4	2,3
Deutschland	8 559	5,0	16 882	-11,2	2,0	43 046	-4,7	99 701	2,7	2,3
Ausland	318	-8,6	494	-34,3	1,6	1 853	-14,0	4 359	-5,0	2,4
Mansfeld-Südharz	16 964	4,4	37 872	8,6	2,2	73 796	-18,2	177 779	-11,6	2,4
Deutschland	16 407	3,4	36 379	7,6	2,2	70 412	-19,5	166 949	-14,1	2,4
Ausland	557	43,6	1 493	41,5	2,7	3 384	24,9	10 830	57,9	3,2
Saalekreis	20 847	11,6	42 415	3,5	2,0	96 976	-8,5	240 628	-0,4	2,5
Deutschland	18 963	10,1	38 774	4,6	2,0	86 515	-9,8	213 782	-1,5	2,5
Ausland	1 884	29,6	3 641	-6,8	1,9	10 461	3,8	26 846	9,6	2,6
Salzlandkreis	15 518	7,1	44 424	1,4	2,9	81 615	-5,5	295 832	3,1	3,6
Deutschland	14 557	8,0	41 672	2,2	2,9	74 686	-7,3	269 198	0,3	3,6
Ausland	961	-5,7	2 752	-8,6	2,9	6 929	20,4	26 634	44,7	3,8
Stendal	15 914	-13,4	30 682	-12,7	1,9	75 898	-19,6	164 869	-13,6	2,2
Deutschland	15 458	-13,4	28 948	-12,3	1,9	72 885	-20,2	147 175	-16,9	2,0
Ausland	456	-12,6	1 734	-18,6	3,8	3 013	-4,0	17 694	29,6	5,9
Wittenberg	26 934	-7,9	73 523	-6,0	2,7	119 669	-22,5	381 805	-15,6	3,2
Deutschland	25 609	-8,3	70 568	-5,5	2,8	113 830	-22,9	368 942	-15,1	3,2
Ausland	1 325	-0,1	2 955	-17,6	2,2	5 839	-13,7	12 863	-28,2	2,2

5. Ankünfte, Übernachtungen und Aufenthaltsdauer der Gäste in Beherbergungsbetrieben der Hotellerie (Hotels, Hotels garnis, Gasthöfe und Pensionen) nach kreisfreien Städten, Landkreisen und zusammengefassten Gästegruppen

Land Kreisfreie Stadt/Landkreis ----- Ständiger Wohnsitz der Gäste Deutschland/Ausland	September 2021					Januar bis September 2021				
	Ankünfte		Übernachtungen		durch- schn. Aufent- halts- dauer	Ankünfte		Übernachtungen		durch- schn. Aufent- halts- dauer
	insge- samt	Veränd. gegen- über Vorj.- monat	insge- samt	Veränd. gegen- über Vorj.- monat		insge- samt	Veränd. gegen- über Vorj.- zeitr.	insge- samt	Veränd. gegen- über Vorj.- zeitr.	
	Anzahl	%	Anzahl	%	Tage	Anzahl	%	Anzahl	%	Tage
Sachsen-Anhalt insgesamt	269 993	5,6	555 078	3,5	2,1	1 132 905	-18,4	2 418 812	-15,5	2,1
Deutschland	255 503	5,1	527 571	3,5	2,1	1 054 880	-18,9	2 247 177	-16,0	2,1
Ausland	14 490	15,9	27 507	2,6	1,9	78 025	-9,9	171 635	-7,7	2,2
Dessau-Roßlau, Stadt	10 056	-10,6	16 507	-3,7	1,6	50 201	-20,8	79 071	-16,1	1,6
Deutschland	9 309	-10,8	15 228	-4,4	1,6	46 044	-19,9	72 796	-15,6	1,6
Ausland	747	-7,8	1 279	6,2	1,7	4 157	-29,3	6 275	-21,7	1,5
Halle (Saale), Stadt	23 000	34,9	33 783	21,5	1,5	94 607	-5,9	153 836	-6,2	1,6
Deutschland	21 330	30,4	31 322	18,4	1,5	86 150	-7,4	137 536	-8,9	1,6
Ausland	1 670	143,4	2 461	83,8	1,5	8 457	13,1	16 300	24,2	1,9
Magdeburg, Landeshauptstadt	32 234	14,2	57 042	13,3	1,8	141 311	-17,9	267 654	-13,7	1,9
Deutschland	29 910	15,5	53 084	16,4	1,8	128 821	-17,2	244 052	-11,0	1,9
Ausland	2 324	-1,0	3 958	-16,7	1,7	12 490	-24,0	23 602	-34,3	1,9
Altmarkkreis Salzwedel	6 185	-12,2	13 422	-0,8	2,2	30 906	-14,9	69 399	-6,8	2,2
Deutschland	5 941	-13,1	12 765	-1,2	2,1	29 763	-14,9	66 270	-5,6	2,2
Ausland	244	18,4	657	8,4	2,7	1 143	-14,9	3 129	-25,8	2,7
Anhalt-Bitterfeld	7 858	-9,9	16 629	-11,4	2,1	40 960	-21,8	98 551	-22,4	2,4
Deutschland	7 368	-10,0	15 717	-11,1	2,1	38 299	-21,7	92 510	-22,8	2,4
Ausland	490	-8,8	912	-15,6	1,9	2 661	-24,0	6 041	-16,3	2,3
Börde	12 283	6,3	22 146	4,7	1,8	62 405	-12,9	126 637	-3,7	2,0
Deutschland	11 003	8,2	20 039	5,0	1,8	55 069	-13,0	114 243	-3,7	2,1
Ausland	1 280	-7,6	2 107	1,8	1,6	7 336	-12,1	12 394	-3,0	1,7
Burgenlandkreis	22 344	0,8	43 422	-4,2	1,9	87 735	-15,6	174 102	-13,4	2,0
Deutschland	21 625	0,3	42 178	-4,3	2,0	83 442	-16,0	165 858	-13,9	2,0
Ausland	719	18,1	1 244	-0,2	1,7	4 293	-6,4	8 244	-2,5	1,9
Harz	76 651	1,3	198 723	1,1	2,6	266 482	-30,9	683 607	-29,8	2,6
Deutschland	74 266	0,9	192 826	0,5	2,6	255 914	-31,1	657 912	-29,8	2,6
Ausland	2 385	14,4	5 897	21,4	2,5	10 568	-26,1	25 695	-30,3	2,4
Jerichower Land	7 181	14,6	13 087	13,9	1,8	34 663	-3,7	70 899	8,4	2,0
Deutschland	6 880	14,9	12 629	15,8	1,8	32 973	-3,6	67 022	7,7	2,0
Ausland	301	9,9	458	-21,2	1,5	1 690	-5,6	3 877	21,2	2,3
Mansfeld-Südharz	12 139	4,3	26 132	7,9	2,2	51 623	-17,7	115 650	-10,4	2,2
Deutschland	11 674	3,2	24 909	6,0	2,1	48 723	-19,3	105 989	-14,0	2,2
Ausland	465	43,1	1 223	68,7	2,6	2 900	24,2	9 661	66,5	3,3
Saalekreis	18 172	14,8	34 793	5,8	1,9	83 664	-8,4	195 051	2,3	2,3
Deutschland	16 368	13,2	31 262	6,9	1,9	73 639	-10,1	169 245	0,6	2,3
Ausland	1 804	31,7	3 531	-3,1	2,0	10 025	6,0	25 806	15,0	2,6
Salzlandkreis	12 626	12,3	24 496	5,8	1,9	61 244	-2,9	131 401	3,8	2,1
Deutschland	11 905	13,8	23 002	6,8	1,9	55 756	-5,3	117 381	-0,7	2,1
Ausland	721	-8,2	1 494	-6,7	2,1	5 488	31,4	14 020	68,3	2,6
Stendal	10 524	-7,8	18 901	-7,3	1,8	51 114	-15,6	102 487	-6,6	2,0
Deutschland	10 203	-8,0	18 378	-4,6	1,8	48 890	-16,7	94 489	-8,5	1,9
Ausland	321	-0,3	523	-53,3	1,6	2 224	19,0	7 998	23,2	3,6
Wittenberg	18 740	6,8	35 995	7,0	1,9	75 990	-14,1	150 467	-8,6	2,0
Deutschland	17 721	5,5	34 232	8,2	1,9	71 397	-14,3	141 874	-6,4	2,0
Ausland	1 019	34,6	1 763	-11,5	1,7	4 593	-10,6	8 593	-34,0	1,9

6. Beherbergungsbetriebe (einschl. Camping), Schlafgelegenheiten und Auslastung der Kapazitäten nach Reisegebieten und Betriebsarten

Land	September 2021							Jan. bis September 2021
	Betriebe			in den Betrieben angebotene Schlafgelegenheiten ¹				durchschnittliche Auslastung
	Reisegebiet	darunter geöffnete		insgesamt	Veränderung gegenüber dem Vorjahresmonat	durchschnittliche Auslastung	nachrichtlich	
		insgesamt	zusammen				Veränderung gegenüber dem Vorjahresmonat	
Betriebsart	Anzahl	%	Anzahl	%	Anzahl	%		
Sachsen-Anhalt								
Betriebe insgesamt	1 142	1 084	-3,4	76 064	-1,0	38,1	80 833	24,8
Hotels, Gasthöfe, Pensionen	801	764	-3,3	38 259	-2,4	48,4	40 457	26,8
Hotels (ohne Hotels garnis)	403	384	-3,0	27 647	-1,4	50,8	29 270	27,8
Hotels garnis	92	88	-4,3	4 662	-3,9	46,3	4 858	26,3
Gasthöfe	83	81	-2,4	1 752	-0,3	40,5	1 791	21,4
Pensionen	223	211	-3,7	4 198	-7,6	37,9	4 538	23,2
Ferienunterkünfte und ähnliche Beherbergungsstätten	234	217	-4,8	13 305	-2,9	36,7	14 823	22,2
Erholungs- und Ferienheime	18	16	-11,1	1 533	-9,2	29,9	1 841	17,3
Ferienzentren	19	17	-10,5	3 308	-3,9	50,5	3 692	27,0
Ferienhäuser und Ferienwohnungen	134	126	-3,8	4 228	-1,3	38,0	4 554	24,8
Jugendherbergen und Hütten	63	58	-3,3	4 236	-1,3	27,0	4 736	16,4
Campingplätze	80	76	-1,3	20 608	3,1	12,4	21 612	11,9
Sonstige tourismusrelevante Unterkünfte	27	27	-	3 892	-0,5	76,4	3 941	64,1
Vorsorge- und Reha-Kliniken	14	14	-	3 307	-0,7	85,0	3 331	71,8
Schulungsheime	13	13	-	585	0,3	27,4	610	12,7
Harz und Harzvorland								
Betriebe zusammen	418	393	-4,4	25 700	-1,9	44,9	27 199	25,0
Hotels, Gasthöfe, Pensionen	276	259	-4,4	12 875	-	58,2	13 571	30,1
Hotels (ohne Hotels garnis)	152	144	-3,4	9 846	3,1	61,1	10 235	32,9
Hotels garnis	30	29	-3,3	1 206	-6,1	54,4	1 289	25,7
Gasthöfe	25	24	-4,0	490	-2,0	48,5	505	22,2
Pensionen	69	62	-7,5	1 333	-12,9	44,3	1 542	21,1
Ferienunterkünfte und ähnliche Beherbergungsstätten	120	112	-5,1	7 177	-4,9	39,1	7 833	23,0
Erholungs- und Ferienheime	10	9	-10,0	891	-12,7	27,8	1 128	14,7
Ferienzentren	11	9	-18,2	2 128	-5,1	52,6	2 242	31,1
Ferienhäuser und Ferienwohnungen	76	73	-2,7	2 536	-1,1	39,5	2 701	21,8
Jugendherbergen und Hütten	23	21	-4,5	1 622	-5,9	27,0	1 762	18,9
Campingplätze	15	15	-	4 776	-2,8	14,0	4 916	10,1
Sonstige tourismusrelevante Unterkünfte	7	7	-	872	2,3	65,3	879	52,4
Vorsorge- und Reha-Kliniken	2	2	-
Schulungsheime	5	5	-

¹ Doppelbetten zählen als 2 Schlafgelegenheiten. Für Camping wird 1 Stellplatz in 4 Schlafgelegenheiten umgerechnet.

**Noch 6. Beherbergungsbetriebe (einschl. Camping), Schlafgelegenheiten und Auslastung der Kapazitäten
nach Reisegebieten und Betriebsarten**

Land	September 2021							Jan. bis September 2021
	Betriebe			in den Betrieben angebotene Schlafgelegenheiten ¹				durch- schnitt- liche Aus- lastung
	Reisegebiet	darunter geöffnete		ins- gesamt	Verände- rung ge- genüber dem Vor- jahres- monat	durch- schnitt- liche Aus- lastung	nachrichtlich	
		ins- gesamt	zu- sammen					
Betriebsart	Anzahl	%	Anzahl	%	Anzahl	%		
Halle, Saale, Unstrut								
Betriebe zusammen	226	217	-4,0	14 270	-2,2	39,0	15 131	25,5
Hotels, Gasthöfe, Pensionen	173	165	-4,1	8 666	-3,2	43,1	9 192	24,6
Hotels (ohne Hotels garnis)	86	82	-2,4	6 076	-2,4	44,1	6 484	25,7
Hotels garnis	22	21	-8,7	1 455	-4,0	41,7	1 503	22,0
Gasthöfe	20	19	-5,0	426	-2,5	46,0	443	23,5
Pensionen	45	43	-4,4	709	-8,0	35,6	762	22,5
Ferienunterkünfte und ähnliche Beherbergungsstätten	31	30	-3,2
Erholungs- und Ferienheime	2	2	-
Ferienzentren	1	1	-
Ferienhäuser und Ferien- wohnungen	14	14	-
Jugendherbergen und Hütten	14	13	-7,1	1 011	-2,7	31,2	1 302	18,5
Campingplätze	15	15	-6,3	3 108	0,6	19,7	3 128	17,0
Sonstige tourismusrelevante Unterkünfte	7	7	-
Vorsorge- und Reha-Kliniken	4	4	-	710	-3,3	74,7	734	71,5
Schulungsheime	3	3	-
Anhalt-Wittenberg								
Betriebe zusammen	162	151	-4,4	11 364	-0,8	35,5	12 272	25,2
Hotels, Gasthöfe, Pensionen	114	107	-4,5	4 855	-9,4	47,5	5 478	25,8
Hotels (ohne Hotels garnis)	50	47	-7,8	3 336	-13,9	52,6	3 889	27,3
Hotels garnis	13	12	-	476	-1,0	46,8	495	28,5
Gasthöfe	13	13	-	266	7,3	20,7	269	12,0
Pensionen	38	35	-2,8	777	3,2	35,0	825	21,9
Ferienunterkünfte und ähnliche Beherbergungsstätten	32	28	-6,7
Erholungs- und Ferienheime	1	1	-
Ferienzentren	1	1	-
Ferienhäuser und Ferien- wohnungen	19	16	-11,1
Jugendherbergen und Hütten	11	10	-	746	-	32,3	804	17,8
Campingplätze	13	13	-	4 036	12,9	14,8	4 136	16,7
Sonstige tourismusrelevante Unterkünfte	3	3	-
Vorsorge- und Reha-Kliniken	2	2	-
Schulungsheime	1	1	-

¹ Doppelbetten zählen als 2 Schlafgelegenheiten. Für Camping wird 1 Stellplatz in 4 Schlafgelegenheiten umgerechnet.

**Noch 6. Beherbergungsbetriebe (einschl. Camping), Schlafgelegenheiten und Auslastung der Kapazitäten
nach Reisegebieten und Betriebsarten**

Land Reisegebiet ----- Betriebsart	September 2021							Jan. bis September 2021
	Betriebe			in den Betrieben angebotene Schlafgelegenheiten ¹				durch- schnitt- liche Aus- lastung
	ins- gesamt	darunter geöffnete		ins- gesamt	Verände- rung ge- genüber dem Vor- jahres- monat	durch- schnitt- liche Aus- lastung	nachrichtlich	
		zu- sammen	Verände- rung ge- genüber dem Vor- jahres- monat				maximales Angebot an Schlafge- legenheiten der letzten 13 Monate	
Anzahl		%	Anzahl	%	Anzahl		%	
	Magdeburg, Elbe-Börde-Heide							
Betriebe zusammen	227	219	-1,4	17 940	-1,0	31,4	18 625	23,8
Hotels, Gasthöfe, Pensionen	165	162	-	9 345	-0,2	41,7	9 516	25,4
Hotels (ohne Hotels garnis)	79	77	1,3	6 878	2,1	42,5	6 983	24,5
Hotels garnis	21	20	-4,8	1 325	-4,3	45,9	1 371	32,0
Gasthöfe	16	16	-	351	-0,8	35,7	354	23,3
Pensionen	49	49	-	791	-11,2	30,1	808	23,6
Ferienunterkünfte und ähnliche Beherbergungsstätten	32	29	-6,5	1 541	3,8	28,6	1 633	22,5
Erholungs- und Ferienheime	4	3	-25,0
Ferienzentren	2	2	-
Ferienhäuser und Ferien- wohnungen	15	14	-6,7	353	1,7	45,9	367	54,2
Jugendherbergen und Hütten	11	10	-	617	13,4	21,1	628	13,2
Campingplätze	22	20	-4,8	5 972	-3,2	7,4	6 376	8,8
Sonstige tourismusrelevante Unterkünfte	8	8	-	1 082	-1,5	80,2	1 100	71,7
Vorsorge- und Reha-Kliniken	4	4	-	862	0,2	93,5	862	84,2
Schulungsheime	4	4	-	220	-7,6	28,4	238	13,3
	Altmark							
Betriebe zusammen	109	104	-1,0	6 790	5,0	31,8	7 606	24,4
Hotels, Gasthöfe, Pensionen	73	71	-2,7	2 518	-5,3	42,8	2 700	27,2
Hotels (ohne Hotels garnis)	36	34	-5,6	1 511	-8,6	44,8	1 679	27,5
Hotels garnis	6	6	-	200	6,4	32,0	200	20,1
Gasthöfe	9	9	-	219	0,5	43,8	220	24,1
Pensionen	22	22	-	588	-1,7	41,0	601	29,9
Ferienunterkünfte und ähnliche Beherbergungsstätten	19	18	-
Erholungs- und Ferienheime	1	1	-
Ferienzentren	4	4	-
Ferienhäuser und Ferien- wohnungen	10	9	-	286	3,6	40,9	306	29,4
Jugendherbergen und Hütten	4	4	-	240	-	8,3	240	4,0
Campingplätze	15	13	8,3	2 716	21,5	9,2	3 056	10,0
Sonstige tourismusrelevante Unterkünfte	2	2	-
Vorsorge- und Reha-Kliniken	2	2	-
Schulungsheime	-	-	-	-	-	-	-	-

¹ Doppelbetten zählen als 2 Schlafgelegenheiten. Für Camping wird 1 Stellplatz in 4 Schlafgelegenheiten umgerechnet.

**7. Ankünfte, Übernachtungen und Aufenthaltsdauer der Gäste in Beherbergungsbetrieben (einschl. Camping)
nach Reisegebieten, Betriebsarten und zusammengefassten Gästegruppen**

Land, Reisegebiet ----- Betriebsart ----- Ständiger Wohnsitz der Gäste Deutschland/Ausland	September 2021					Januar bis September 2021				
	Ankünfte		Übernachtungen		durch- schn. Aufent- halts- dauer	Ankünfte		Übernachtungen		durch- schn. Aufent- halts- dauer
	insge- samt	Veränd. gegen- über Vorj.- monat	insge- samt	Veränd. gegen- über Vorj.- monat		insge- samt	Veränd. gegen- über Vorj.- zeitr.	insge- samt	Veränd. gegen- über Vorj.- zeitr.	
	Anzahl	%	Anzahl	%	Tage	Anzahl	%	Anzahl	%	Tage
Sachsen-Anhalt										
Betriebe insgesamt	352 861	3,7	867 329	2,5	2,5	1 500 129	-19,5	4 181 381	-14,4	2,8
Deutschland	336 332	3,4	829 115	2,5	2,5	1 410 699	-20,0	3 928 885	-15,0	2,8
Ausland	16 529	9,4	38 214	1,9	2,3	89 430	-11,4	252 496	-3,6	2,8
Hotels, Gasthöfe, Pensionen	269 993	5,6	555 078	3,5	2,1	1 132 905	-18,4	2 418 812	-15,5	2,1
Deutschland	255 503	5,1	527 571	3,5	2,1	1 054 880	-18,9	2 247 177	-16,0	2,1
Ausland	14 490	15,9	27 507	2,6	1,9	78 025	-9,9	171 635	-7,7	2,2
Hotels (ohne Hotels garnis)	204 040	6,0	421 343	4,3	2,1	844 647	-19,2	1 772 568	-17,3	2,1
Deutschland	192 457	5,3	400 512	4,2	2,1	784 328	-19,8	1 655 667	-17,6	2,1
Ausland	11 583	19,5	20 831	6,5	1,8	60 319	-10,8	116 901	-13,3	1,9
Hotels garnis	36 125	13,1	64 753	3,9	1,8	154 981	-13,5	311 888	-10,5	2,0
Deutschland	34 072	13,6	60 693	3,9	1,8	143 216	-13,7	283 139	-11,9	2,0
Ausland	2 053	4,7	4 060	4,2	2,0	11 765	-10,5	28 749	6,0	2,4
Gasthöfe	9 448	-3,2	21 285	5,2	2,3	40 719	-15,9	89 567	-8,4	2,2
Deutschland	9 224	-3,4	20 814	5,4	2,3	39 149	-16,7	85 809	-9,3	2,2
Ausland	224	3,7	471	-0,8	2,1	1 570	10,4	3 758	18,2	2,4
Pensionen	20 380	-4,8	47 697	-4,6	2,3	92 558	-19,5	244 789	-10,1	2,6
Deutschland	19 750	-5,0	45 552	-3,3	2,3	88 187	-20,2	222 562	-11,5	2,5
Ausland	630	-0,2	2 145	-25,6	3,4	4 371	-0,9	22 227	7,3	5,1

**Noch 7. Ankünfte, Übernachtungen und Aufenthaltsdauer der Gäste in Beherbergungsbetrieben (einschl.Camping)
nach Reisegebieten, Betriebsarten und zusammengefassten Gästegruppen**

Land, Reisegebiet ----- Betriebsart ----- Ständiger Wohnsitz der Gäste Deutschland/Ausland	September 2021					Januar bis September 2021				
	Ankünfte		Übernachtungen		durch- schn. Aufent- halts- dauer	Ankünfte		Übernachtungen		durch- schn. Aufent- halts- dauer
	insge- samt	Veränd. gegen- über Vorj.- monat	insge- samt	Veränd. gegen- über Vorj.- monat		insge- samt	Veränd. gegen- über Vorj.- zeitr.	insge- samt	Veränd. gegen- über Vorj.- zeitr.	
	Anzahl	%	Anzahl	%	Tage	Anzahl	%	Anzahl	%	Tage
Sachsen-Anhalt										
Ferienunterkünfte u. ähnliche Beherbergungsstätten	46 940	13,3	146 458	16,6	3,1	163 325	-26,7	622 734	-18,5	3,8
Deutschland	46 198	14,7	138 763	16,9	3,0	158 588	-26,5	560 841	-21,0	3,5
Ausland	742	-35,9	7 695	11,4	10,4	4 737	-32,5	61 893	14,2	13,1
Erholungs- und Ferienheime	5 651	7,4	13 760	4,5	2,4	16 941	-34,4	51 024	-26,7	3,0
Deutschland	5 619	7,6	13 590	3,9	2,4	16 859	-33,9	50 684	-25,7	3,0
Ausland	32	-13,5	170	82,8	5,3	82	-74,5	340	-75,7	4,1
Ferienzentren	14 587	22,1	50 156	27,1	3,4	49 555	-23,9	199 083	-19,6	4,0
Deutschland	14 537	24,1	49 937	30,1	3,4	49 024	-22,9	195 096	-18,0	4,0
Ausland	50	-78,7	219	-79,6	4,4	531	-65,5	3 987	-59,7	7,5
Ferienhäuser, -wohnungen	13 033	-3,6	48 219	-1,1	3,7	52 757	-24,7	243 144	-14,8	4,6
Deutschland	12 624	-2,4	42 322	-4,7	3,4	50 231	-24,8	195 225	-23,0	3,9
Ausland	409	-30,4	5 897	35,8	14,4	2 526	-23,3	47 919	49,9	19,0
Jugendherbergen, Hütten	13 669	27,7	34 323	41,5	2,5	44 072	-28,7	129 483	-19,7	2,9
Deutschland	13 418	28,9	32 914	43,9	2,5	42 474	-29,1	119 836	-20,3	2,8
Ausland	251	-15,5	1 409	0,9	5,6	1 598	-13,9	9 647	-12,0	6,0
Campingplätze	29 676	-21,8	76 639	-22,5	2,6	166 560	-21,5	475 014	-18,8	2,9
Deutschland	28 379	-22,2	73 627	-22,7	2,6	159 935	-21,9	456 179	-19,0	2,9
Ausland	1 297	-10,7	3 012	-19,6	2,3	6 625	-7,5	18 835	-13,0	2,8
Sonstige tourismusrelevante Unterkünfte	6 252	17,9	89 154	4,8	14,3	37 339	-8,5	664 821	-0,9	17,8
Deutschland	6 252	18,1	89 154	4,9	14,3	37 296	-8,3	664 688	-0,9	17,8
Ausland	-	-100,0	-	-100,0	-	43	-67,4	133	-57,5	3,1
Vorsorge- u. Reha-Kliniken	3 973	1,8	84 352	3,2	21,2	30 207	-2,3	647 795	-0,1	21,4
Deutschland	3 973	1,8	84 352	3,2	21,2	30 207	-2,3	647 795	-0,1	21,4
Ausland	-	-	-	-	-	-	-	-	-	-
Schulungsheime	2 279	62,8	4 802	44,2	2,1	7 132	-28,0	17 026	-24,4	2,4
Deutschland	2 279	63,5	4 802	45,4	2,1	7 089	-27,5	16 893	-24,0	2,4
Ausland	-	-100,0	-	-100,0	-	43	-67,4	133	-57,5	3,1

**Noch 7. Ankünfte, Übernachtungen und Aufenthaltsdauer der Gäste in Beherbergungsbetrieben (einschl.Camping)
nach Reisegebieten, Betriebsarten und zusammengefassten Gästegruppen**

Land, Reisegebiet ----- Betriebsart ----- Ständiger Wohnsitz der Gäste Deutschland/Ausland	September 2021					Januar bis September 2021				
	Ankünfte		Übernachtungen		durch- schn. Aufent- halts- dauer	Ankünfte		Übernachtungen		durch- schn. Aufent- halts- dauer
	insge- samt	Veränd. gegen- über Vorj.- monat	insge- samt	Veränd. gegen- über Vorj.- monat		insge- samt	Veränd. gegen- über Vorj.- zeitr.	insge- samt	Veränd. gegen- über Vorj.- zeitr.	
	Anzahl	%	Anzahl	%	Tage	Anzahl	%	Anzahl	%	Tage
Harz und Harzvorland										
Betriebe zusammen	122 869	1,1	346 231	1,3	2,8	447 638	-29,9	1 361 605	-26,9	3,0
Deutschland	119 520	1,1	337 274	1,4	2,8	431 342	-30,0	1 313 653	-26,8	3,0
Ausland	3 349	-0,1	8 957	-2,7	2,7	16 296	-24,7	47 952	-28,7	2,9
Hotels, Gasthöfe, Pensionen	88 790	1,7	224 855	1,8	2,5	318 105	-29,0	799 257	-27,5	2,5
Deutschland	85 940	1,2	217 735	1,1	2,5	304 637	-29,4	763 901	-27,9	2,5
Ausland	2 850	18,3	7 120	27,6	2,5	13 468	-19,0	35 356	-17,1	2,6
Hotels (ohne Hotels garnis)	70 601	2,7	180 440	3,2	2,6	249 684	-30,0	625 107	-29,2	2,5
Deutschland	68 387	2,2	175 041	2,6	2,6	239 256	-30,4	600 275	-29,4	2,5
Ausland	2 214	23,3	5 399	26,9	2,4	10 428	-19,3	24 832	-23,9	2,4
Hotels garnis	8 652	3,3	19 673	-0,5	2,3	33 518	-21,7	80 243	-19,3	2,4
Deutschland	8 302	3,4	18 810	-1,4	2,3	31 936	-21,8	76 057	-19,2	2,4
Ausland	350	0,3	863	24,0	2,5	1 582	-21,3	4 186	-21,4	2,6
Gasthöfe	2 973	10,4	7 136	9,8	2,4	9 939	-19,7	23 150	-20,9	2,3
Deutschland	2 877	8,9	6 926	8,5	2,4	9 558	-20,4	22 223	-21,7	2,3
Ausland	96	81,1	210	84,2	2,2	381	2,1	927	8,7	2,4
Pensionen	6 564	-13,0	17 606	-10,9	2,7	24 964	-31,3	70 757	-22,9	2,8
Deutschland	6 374	-13,0	16 958	-11,8	2,7	23 887	-31,8	65 346	-25,6	2,7
Ausland	190	-10,8	648	24,9	3,4	1 077	-18,6	5 411	39,9	5,0

**Noch 7. Ankünfte, Übernachtungen und Aufenthaltsdauer der Gäste in Beherbergungsbetrieben (einschl.Camping)
nach Reisegebieten, Betriebsarten und zusammengefassten Gästegruppen**

Land, Reisegebiet ----- Betriebsart ----- Ständiger Wohnsitz der Gäste Deutschland/Ausland	September 2021					Januar bis September 2021				
	Ankünfte		Übernachtungen		durch- schn. Aufent- halts- dauer	Ankünfte		Übernachtungen		durch- schn. Aufent- halts- dauer
	insge- samt	Veränd. gegen- über Vorj.- monat	insge- samt	Veränd. gegen- über Vorj.- monat		insge- samt	Veränd. gegen- über Vorj.- zeitr.	insge- samt	Veränd. gegen- über Vorj.- zeitr.	
	Anzahl	%	Anzahl	%	Tage	Anzahl	%	Anzahl	%	Tage
	Halle, Saale, Unstrut									
Betriebe zusammen	79 203	13,9	166 122	5,1	2,1	331 302	-12,1	834 417	-8,4	2,5
Deutschland	74 605	12,0	157 384	4,6	2,1	306 393	-13,2	774 227	-9,5	2,5
Ausland	4 598	55,1	8 738	14,3	1,9	24 909	5,1	60 190	7,9	2,4
Hotels, Gasthöfe, Pensionen	63 516	15,4	111 998	5,7	1,8	266 006	-10,1	522 989	-5,9	2,0
Deutschland	59 323	13,2	104 762	5,0	1,8	243 231	-11,3	472 639	-7,6	1,9
Ausland	4 193	57,3	7 236	16,2	1,7	22 775	5,8	50 350	14,4	2,2
Hotels (ohne Hotels garnis)	44 879	11,3	80 327	4,6	1,8	192 250	-10,7	372 658	-5,2	1,9
Deutschland	41 379	8,4	74 727	3,5	1,8	174 014	-11,9	337 187	-6,6	1,9
Ausland	3 500	62,1	5 600	21,7	1,6	18 236	3,4	35 471	10,4	1,9
Hotels garnis	12 566	47,2	18 222	13,3	1,5	46 442	-3,4	83 246	-11,3	1,8
Deutschland	12 023	47,5	17 096	13,4	1,4	43 168	-4,9	75 270	-13,9	1,7
Ausland	543	41,0	1 126	13,3	2,1	3 274	21,2	7 976	22,7	2,4
Gasthöfe	2 463	-7,2	5 885	2,7	2,4	11 205	-13,2	25 960	1,2	2,3
Deutschland	2 426	-8,0	5 782	2,4	2,4	10 942	-12,9	25 251	2,2	2,3
Ausland	37	131,3	103	21,2	2,8	263	-22,6	709	-24,4	2,7
Pensionen	3 608	2,1	7 564	2,2	2,1	16 109	-17,8	41 125	-4,8	2,6
Deutschland	3 495	1,9	7 157	4,4	2,0	15 107	-19,5	34 931	-9,9	2,3
Ausland	113	7,6	407	-25,5	3,6	1 002	20,3	6 194	39,2	6,2

**Noch 7. Ankünfte, Übernachtungen und Aufenthaltsdauer der Gäste in Beherbergungsbetrieben (einschl. Camping)
nach Reisegebieten, Betriebsarten und zusammengefassten Gästegruppen**

Land, Reisegebiet ----- Betriebsart ----- Ständiger Wohnsitz der Gäste Deutschland/Ausland	September 2021					Januar bis September 2021				
	Ankünfte		Übernachtungen		durch- schn. Aufent- halts- dauer	Ankünfte		Übernachtungen		durch- schn. Aufent- halts- dauer
	insge- samt	Veränd. gegen- über Vorj.- monat	insge- samt	Veränd. gegen- über Vorj.- monat		insge- samt	Veränd. gegen- über Vorj.- zeitr.	insge- samt	Veränd. gegen- über Vorj.- zeitr.	
	Anzahl	%	Anzahl	%	Tage	Anzahl	%	Anzahl	%	Tage
Anhalt-Wittenberg										
Betriebe zusammen	49 381	-7,4	121 151	-3,8	2,5	233 754	-20,5	639 007	-14,4	2,7
Deutschland	46 621	-7,7	114 797	-4,0	2,5	220 113	-20,6	607 830	-14,2	2,8
Ausland	2 760	-0,7	6 354	-0,3	2,3	13 641	-19,0	31 177	-19,4	2,3
Hotels, Gasthöfe, Pensionen	36 654	-2,3	69 131	-0,6	1,9	167 151	-18,1	328 089	-15,0	2,0
Deutschland	34 398	-2,9	65 177	-0,1	1,9	155 740	-17,9	307 180	-14,1	2,0
Ausland	2 256	7,2	3 954	-7,6	1,8	11 411	-21,4	20 909	-25,9	1,8
Hotels (ohne Hotels garnis)	28 459	-5,0	52 636	-2,5	1,8	128 655	-20,0	242 527	-17,9	1,9
Deutschland	26 668	-5,8	49 708	-2,3	1,9	119 955	-19,8	227 638	-17,3	1,9
Ausland	1 791	9,5	2 928	-5,7	1,6	8 700	-22,6	14 889	-25,3	1,7
Hotels garnis	3 484	9,4	6 676	7,1	1,9	17 417	-14,3	36 366	-7,7	2,1
Deutschland	3 101	9,3	5 912	6,3	1,9	15 296	-14,1	32 050	-8,4	2,1
Ausland	383	10,1	764	13,5	2,0	2 121	-15,7	4 316	-2,0	2,0
Gasthöfe	929	-3,8	1 655	-0,8	1,8	4 102	-23,5	7 839	-12,7	1,9
Deutschland	921	-1,4	1 647	2,3	1,8	3 928	-24,6	7 567	-13,4	1,9
Ausland	8	-75,0	8	-86,2	1,0	174	16,0	272	12,4	1,6
Pensionen	3 782	10,7	8 164	6,9	2,2	16 977	-3,9	41 357	-2,1	2,4
Deutschland	3 708	11,5	7 910	9,9	2,1	16 561	-2,9	39 925	3,5	2,4
Ausland	74	-15,9	254	-42,5	3,4	416	-31,6	1 432	-60,8	3,4

**Noch 7. Ankünfte, Übernachtungen und Aufenthaltsdauer der Gäste in Beherbergungsbetrieben (einschl. Camping)
nach Reisegebieten, Betriebsarten und zusammengefassten Gästegruppen**

Land, Reisegebiet ----- Betriebsart ----- Ständiger Wohnsitz der Gäste Deutschland/Ausland	September 2021					Januar bis September 2021				
	Ankünfte		Übernachtungen		durch- schn. Aufent- halts- dauer	Ankünfte		Übernachtungen		durch- schn. Aufent- halts- dauer
	insge- samt	Veränd. gegen- über Vorj.- monat	insge- samt	Veränd. gegen- über Vorj.- monat		insge- samt	Veränd. gegen- über Vorj.- zeitr.	insge- samt	Veränd. gegen- über Vorj.- zeitr.	
	Anzahl	%	Anzahl	%	Tage	Anzahl	%	Anzahl	%	Tage
Magdeburg, Elbe-Börde-Heide										
Betriebe zusammen	75 779	11,6	169 228	7,6	2,2	362 265	-11,4	982 302	-1,5	2,7
Deutschland	70 670	12,9	157 476	8,0	2,2	331 977	-11,4	890 356	-2,7	2,7
Ausland	5 109	-3,2	11 752	2,4	2,3	30 288	-11,4	91 946	11,9	3,0
Hotels, Gasthöfe, Pensionen	64 324	12,3	116 771	10,0	1,8	299 623	-12,6	596 591	-5,8	2,0
Deutschland	59 698	13,7	108 754	12,0	1,8	272 619	-12,6	542 698	-5,3	2,0
Ausland	4 626	-3,5	8 017	-11,0	1,7	27 004	-12,2	53 893	-10,5	2,0
Hotels (ohne Hotels garnis)	49 282	18,4	87 610	14,5	1,8	219 733	-12,0	427 315	-6,7	1,9
Deutschland	45 552	20,3	81 402	17,0	1,8	198 516	-12,1	389 817	-5,3	2,0
Ausland	3 730	-1,5	6 208	-10,0	1,7	21 217	-11,8	37 498	-19,6	1,8
Hotels garnis	10 295	-3,6	18 261	1,1	1,8	52 878	-14,5	102 224	-2,4	1,9
Deutschland	9 555	-3,0	17 006	2,4	1,8	48 341	-14,0	90 797	-3,8	1,9
Ausland	740	-11,0	1 255	-14,2	1,7	4 537	-19,3	11 427	10,6	2,5
Gasthöfe	1 647	7,4	3 761	8,8	2,3	9 032	4,2	19 960	9,8	2,2
Deutschland	1 610	9,7	3 702	12,0	2,3	8 530	2,0	18 572	5,6	2,2
Ausland	37	-44,8	59	-61,4	1,6	502	61,9	1 388	129,0	2,8
Pensionen	3 100	-9,8	7 139	-12,1	2,3	17 980	-20,2	47 092	-10,1	2,6
Deutschland	2 981	-10,5	6 644	-12,9	2,2	17 232	-20,8	43 512	-12,5	2,5
Ausland	119	11,2	495	1,2	4,2	748	-1,2	3 580	34,9	4,8

**Noch 7. Ankünfte, Übernachtungen und Aufenthaltsdauer der Gäste in Beherbergungsbetrieben (einschl. Camping)
nach Reisegebieten, Betriebsarten und zusammengefassten Gästegruppen**

Land, Reisegebiet ----- Betriebsart ----- Ständiger Wohnsitz der Gäste Deutschland/Ausland	September 2021					Januar bis September 2021				
	Ankünfte		Übernachtungen		durch- schn. Aufent- halts- dauer	Ankünfte		Übernachtungen		durch- schn. Aufent- halts- dauer
	insge- samt	Veränd. gegen- über Vorj.- monat	insge- samt	Veränd. gegen- über Vorj.- monat		insge- samt	Veränd. gegen- über Vorj.- zeitr.	insge- samt	Veränd. gegen- über Vorj.- zeitr.	
	Anzahl	%	Anzahl	%	Tage	Anzahl	%	Anzahl	%	Tage
Magdeburg, Elbe-Börde-Heide										
Ferienunterkünfte u. ähnliche Beherbergungsstätten	3 869	42,8	13 233	49,1	3,4	15 572	-7,1	81 156	31,4	5,2
Deutschland	3 714	46,5	10 257	46,7	2,8	14 084	-7,9	48 226	6,0	3,4
Ausland	155	-10,9	2 976	58,4	19,2	1 488	0,9	32 930	102,2	22,1
Erholungs- und Ferienheime
Deutschland
Ausland
Ferienzentren
Deutschland
Ausland
Ferienhäuser, -wohnungen	604	0,3	4 859	38,6	8,0	3 625	-11,0	41 246	66,4	11,4
Deutschland	483	-2,6	1 978	3,9	4,1	2 423	-24,6	11 012	-12,9	4,5
Ausland	121	14,2	2 881	80,0	23,8	1 202	40,1	30 234	149,2	25,2
Jugendherbergen, Hütten	1 697	31,8	3 906	24,1	2,3	7 224	-7,4	18 504	11,5	2,6
Deutschland	1 685	33,0	3 872	26,1	2,3	7 055	-6,6	17 724	14,8	2,5
Ausland	12	-42,9	34	-55,8	2,8	169	-30,7	780	-32,4	4,6
Campingplätze	5 726	-10,0	13 176	-22,3	2,3	35 534	-2,9	99 889	-0,5	2,8
Deutschland	5 398	-10,9	12 417	-24,2	2,3	33 767	-2,8	94 805	-0,2	2,8
Ausland	328	7,9	759	33,6	2,3	1 767	-3,8	5 084	-6,0	2,9
Sonstige tourismusrelevante Unterkünfte	1 860	21,8	26 048	3,0	14,0	11 536	-8,3	204 666	1,6	17,7
Deutschland	1 860	22,3	26 048	3,1	14,0	11 507	-7,6	204 627	1,7	17,8
Ausland	-	-100,0	-	-100,0	-	29	-76,4	39	-84,6	1,3
Vorsorge- u. Reha-Kliniken	991	2,3	24 172	0,6	24,4	8 545	8,5	198 016	3,2	23,2
Deutschland	991	2,3	24 172	0,6	24,4	8 545	8,5	198 016	3,2	23,2
Ausland	-	-	-	-	-	-	-	-	-	-
Schulungsheime	869	55,7	1 876	46,8	2,2	2 991	-36,4	6 650	-30,1	2,2
Deutschland	869	57,4	1 876	50,0	2,2	2 962	-35,3	6 611	-28,6	2,2
Ausland	-	-100,0	-	-100,0	-	29	-76,4	39	-84,6	1,3

**Noch 7. Ankünfte, Übernachtungen und Aufenthaltsdauer der Gäste in Beherbergungsbetrieben (einschl. Camping)
nach Reisegebieten, Betriebsarten und zusammengefassten Gästegruppen**

Land, Reisegebiet ----- Betriebsart ----- Ständiger Wohnsitz der Gäste Deutschland/Ausland	September 2021					Januar bis September 2021				
	Ankünfte		Übernachtungen		durch- schn. Aufent- halts- dauer	Ankünfte		Übernachtungen		durch- schn. Aufent- halts- dauer
	insge- samt	Veränd. gegen- über Vorj.- monat	insge- samt	Veränd. gegen- über Vorj.- monat		insge- samt	Veränd. gegen- über Vorj.- zeitr.	insge- samt	Veränd. gegen- über Vorj.- zeitr.	
	Anzahl	%	Anzahl	%	Tage	Anzahl	%	Anzahl	%	Tage
	Altmark									
Betriebe zusammen	25 629	-8,5	64 597	2,5	2,5	125 170	-14,1	364 050	-0,3	2,9
Deutschland	24 916	-8,6	62 184	3,3	2,5	120 874	-14,4	342 819	-1,2	2,8
Ausland	713	-3,9	2 413	-13,7	3,4	4 296	-5,5	21 231	17,4	4,9
Hotels, Gasthöfe, Pensionen	16 709	-9,5	32 323	-4,7	1,9	82 020	-15,3	171 886	-6,7	2,1
Deutschland	16 144	-9,9	31 143	-3,3	1,9	78 653	-16,0	160 759	-7,3	2,0
Ausland	565	7,0	1 180	-31,6	2,1	3 367	4,8	11 127	3,9	3,3
Hotels (ohne Hotels garnis)	10 819	-9,0	20 330	-6,8	1,9	54 325	-13,6	104 961	-8,6	1,9
Deutschland	10 471	-9,5	19 634	-7,0	1,9	52 587	-14,0	100 750	-9,5	1,9
Ausland	348	10,8	696	-0,9	2,0	1 738	-2,0	4 211	19,8	2,4
Hotels garnis	1 128	-2,8	1 921	-10,9	1,7	4 726	-21,8	9 809	-10,7	2,1
Deutschland	1 091	-2,0	1 869	-10,4	1,7	4 475	-22,0	8 965	-14,0	2,0
Ausland	37	-22,9	52	-26,8	1,4	251	-16,6	844	50,2	3,4
Gasthöfe	1 436	-24,9	2 848	-1,0	2,0	6 441	-29,5	12 658	-19,2	2,0
Deutschland	1 390	-25,5	2 757	-2,0	2,0	6 191	-30,4	12 196	-19,4	2,0
Ausland	46	-4,2	91	40,0	2,0	250	0,4	462	-14,4	1,8
Pensionen	3 326	-4,7	7 224	2,0	2,2	16 528	-12,2	44 458	4,0	2,7
Deutschland	3 192	-5,4	6 883	11,1	2,2	15 400	-14,1	38 848	6,0	2,5
Ausland	134	13,6	341	-61,6	2,5	1 128	27,0	5 610	-7,9	5,0

**8. Ankünfte, Übernachtungen und Aufenthaltsdauer der Gäste in Beherbergungsbetrieben (einschl. Camping)
nach Reisegebieten und Herkunftsländern**

Land Reisegebiet ----- Herkunftsland	September 2021					Januar bis September 2021				
	Ankünfte		Übernachtungen		durch- schn. Aufent- halts- dauer	Ankünfte		Übernachtungen		durch- schn. Aufent- halts- dauer
	insge- samt	Veränd. gegen- über Vorj.- monat	insge- samt	Veränd. gegen- über Vorj.- monat		insge- samt	Veränd. gegen- über Vorj.- zeitr.	insge- samt	Veränd. gegen- über Vorj.- zeitr.	
	Anzahl	%	Anzahl	%	Tage	Anzahl	%	Anzahl	%	Tage
	Sachsen-Anhalt									
Insgesamt	352 861	3,7	867 329	2,5	2,5	1 500 129	-19,5	4 181 381	-14,4	2,8
Deutschland	336 332	3,4	829 115	2,5	2,5	1 410 699	-20,0	3 928 885	-15,0	2,8
Ausland	16 529	9,4	38 214	1,9	2,3	89 430	-11,4	252 496	-3,6	2,8
Europa	15 156	6,6	35 615	0,2	2,3	83 988	-10,6	240 503	-2,2	2,9
Belgien	496	13,0	899	-24,3	1,8	2 768	-14,8	5 254	-24,8	1,9
Bulgarien	66	-21,4	370	-15,5	5,6	519	7,5	3 310	81,9	6,4
Dänemark	1 560	17,8	2 875	-1,4	1,8	10 620	-15,1	19 197	-30,0	1,8
Estland	30	36,4	76	85,4	2,5	129	2,4	213	18,3	1,7
Finnland	143	197,9	241	151,0	1,7	410	-32,0	1 652	-0,7	4,0
Frankreich	406	35,8	787	61,6	1,9	2 287	-4,9	5 038	19,9	2,2
Griechenland	12	-45,5	12	-86,2	1,0	144	-28,7	354	-28,5	2,5
Irland	43	104,8	64	-28,1	1,5	460	12,5	1 382	72,3	3,0
Island	3	50,0	5	150,0	1,7	24	-4,0	34	-19,0	1,4
Italien	370	3,6	772	-3,4	2,1	2 439	-0,7	6 687	24,8	2,7
Kroatien	41	-59,4	420	-42,1	10,2	242	-55,1	1 340	-67,0	5,5
Lettland	17	-39,3	19	-64,8	1,1	209	-27,9	299	-71,4	1,4
Litauen	71	-23,7	266	-71,6	3,7	795	5,6	3 068	-45,7	3,9
Luxemburg	59	25,5	133	72,7	2,3	391	-12,7	908	26,1	2,3
Malta	4	100,0	4	100,0	1,0	18	28,6	66	340,0	3,7
Niederlande	3 033	-2,3	6 528	-12,4	2,2	15 925	-19,0	35 848	-25,5	2,3
Norwegen	390	441,7	562	517,6	1,4	1 062	48,3	1 524	27,7	1,4
Österreich	1 417	26,7	3 076	35,4	2,2	7 057	6,0	15 870	10,1	2,2
Polen	1 719	-5,9	7 139	28,0	4,2	12 562	3,9	62 504	49,9	5,0
Portugal	54	8,0	94	-46,9	1,7	807	186,2	9 134	631,9	11,3
Rumänien	228	35,7	1 028	73,6	4,5	1 292	9,5	8 307	34,5	6,4
Russische Föderation	60	-13,0	121	21,0	2,0	455	-61,9	834	-59,8	1,8
Schweden	770	62,4	1 183	66,6	1,5	2 809	14,5	3 935	13,5	1,4
Schweiz	1 401	0,8	2 764	3,1	2,0	5 585	-18,5	10 551	-21,7	1,9
Slowakei	235	32,8	673	-5,1	2,9	2 123	70,2	9 179	47,1	4,3
Slowenien	67	21,8	470	96,7	7,0	634	13,0	5 813	61,3	9,2
Spanien	643	11,4	997	0,2	1,6	3 099	8,4	5 021	-2,7	1,6
Tschechische Republik	511	36,6	1 182	14,9	2,3	2 627	-6,0	6 783	-12,7	2,6
Türkei	21	-12,5	41	-49,4	2,0	189	-0,5	479	-24,7	2,5
Ukraine	101	-26,8	200	22,7	2,0	581	-39,5	1 438	-0,3	2,5
Ungarn	226	93,2	591	0,5	2,6	928	-5,1	2 227	-54,2	2,4
Vereinigtes Königreich	536	-25,9	1 207	-46,7	2,3	2 030	-60,3	5 291	-65,8	2,6
Zypern	4	-20,0	10	100,0	2,5	18	-30,8	45	21,6	2,5
Sonstige europäische Länder	419	-51,9	806	-57,1	1,9	2 750	-23,8	6 918	-18,0	2,5

**Noch 8. Ankünfte, Übernachtungen und Aufenthaltsdauer der Gäste in Beherbergungsbetrieben (einschl. Camping)
nach Reisegebieten und Herkunftsländern**

Land Reisegebiet ----- Herkunftsland	September 2021					Januar bis September 2021				
	Ankünfte		Übernachtungen		durch- schn. Aufent- halts- dauer	Ankünfte		Übernachtungen		durch- schn. Aufent- halts- dauer
	insge- sammt	Veränd. gegen- über Vorj.- monat	insge- sammt	Veränd. gegen- über Vorj.- monat		insge- sammt	Veränd. gegen- über Vorj.- zeitr.	insge- sammt	Veränd. gegen- über Vorj.- zeitr.	
	Anzahl	%	Anzahl	%	Tage	Anzahl	%	Anzahl	%	Tage
	Sachsen-Anhalt									
Afrika	30	-31,8	42	-62,8	1,4	154	-49,0	354	-68,9	2,3
Südafrika	4	-42,9	6	-80,6	1,5	26	-50,9	67	-48,1	2,6
Sonstige afrikanische Länder	26	-29,7	36	-56,1	1,4	128	-48,6	287	-71,6	2,2
Asien	214	23,7	420	-27,1	2,0	946	-38,1	2 819	-40,7	3,0
Arabische Golfstaaten	50	233,3	105	303,8	2,1	130	8,3	319	-15,4	2,5
China (einschl. Hongkong)	32	-61,9	38	-89,4	1,2	117	-72,3	326	-78,2	2,8
Indien	7	-41,7	42	-25,0	6,0	76	-18,3	1 038	200,9	13,7
Israel	21	23,5	51	37,8	2,4	130	41,3	284	48,7	2,2
Japan	14	7,7	44	15,8	3,1	59	-66,5	184	-70,6	3,1
Korea, Republik	18	260,0	19	-5,0	1,1	177	82,5	201	28,0	1,1
Taiwan	2	-	8	-	4,0	10	-84,4	24	-93,7	2,4
Sonstige asiatische Länder	70	180,0	113	242,4	1,6	247	-46,8	443	-62,3	1,8
Amerika	479	180,1	971	232,5	2,0	1 694	-17,1	3 593	-13,1	2,1
Kanada	40	135,3	64	120,7	1,6	71	-51,4	131	-63,8	1,8
Vereinigte Staaten	324	208,6	635	292,0	2,0	1 253	-17,0	2 635	-10,5	2,1
Sonstige nordamerik. Länder	2	100,0	2	100,0	1,0	6	-62,5	12	-79,7	2,0
Mittelamerika/Karibik	17	-19,0	21	-16,0	1,2	113	-24,2	222	-22,1	2,0
Brasilien	15	275,0	22	83,3	1,5	40	-57,0	81	-59,7	2,0
Sonstige südamerik. Länder	81	252,2	227	260,3	2,8	211	62,3	512	79,6	2,4
Australien, Ozeanien	14	-22,2	24	-38,5	1,7	57	-69,4	105	-73,6	1,8
Australien	9	-40,0	14	-61,1	1,6	40	-74,2	67	-80,4	1,7
Neuseeland, Ozeanien	5	66,7	10	233,3	2,0	17	-45,2	38	-33,3	2,2
Ohne Angaben	636	30,6	1 142	21,7	1,8	2 591	-12,1	5 122	-8,5	2,0

**Noch 8. Ankünfte, Übernachtungen und Aufenthaltsdauer der Gäste in Beherbergungsbetrieben (einschl. Camping)
nach Reisegebieten und Herkunftsländern**

Land Reisegebiet ----- Herkunftsland	September 2021					Januar bis September 2021				
	Ankünfte		Übernachtungen		durch- schn. Aufent- halts- dauer	Ankünfte		Übernachtungen		durch- schn. Aufent- halts- dauer
	insge- samt	Veränd. gegen- über Vorj.- monat	insge- samt	Veränd. gegen- über Vorj.- monat		insge- samt	Veränd. gegen- über Vorj.- zeitr.	insge- samt	Veränd. gegen- über Vorj.- zeitr.	
	Anzahl	%	Anzahl	%	Tage	Anzahl	%	Anzahl	%	Tage
	Harz und Harzvorland									
Zusammen	122 869	1,1	346 231	1,3	2,8	447 638	-29,9	1 361 605	-26,9	3,0
Deutschland	119 520	1,1	337 274	1,4	2,8	431 342	-30,0	1 313 653	-26,8	3,0
Ausland	3 349	-0,1	8 957	-2,7	2,7	16 296	-24,7	47 952	-28,7	2,9
Europa	2 988	-5,1	8 235	-6,4	2,8	15 027	-25,0	45 265	-28,2	3,0
Belgien	95	-1,0	225	4,2	2,4	625	-18,4	1 527	-29,3	2,4
Bulgarien	5	150,0	9	350,0	1,8	21	-8,7	140	79,5	6,7
Dänemark	572	-8,9	1 458	-15,8	2,5	3 748	-34,3	10 033	-42,0	2,7
Estland	3	50,0	3	50,0	1,0	12	140,0	14	100,0	1,2
Finnland	18	125,0	19	90,0	1,1	43	-31,7	55	-88,6	1,3
Frankreich	29	11,5	48	37,1	1,7	205	-34,5	459	-28,1	2,2
Griechenland	-	-	-	-	-	4	-50,0	7	-50,0	1,8
Irland	6	200,0	6	50,0	1,0	22	-31,3	31	-50,0	1,4
Island	2	-	4	-	2,0	10	233,3	20	233,3	2,0
Italien	55	37,5	187	59,8	3,4	202	14,1	458	-4,6	2,3
Kroatien	1	-85,7	1	-90,9	1,0	4	-84,0	7	-94,1	1,8
Lettland	-	-100,0	-	-100,0	-	12	-71,4	17	-93,8	1,4
Litauen	10	100,0	120	185,7	12,0	47	38,2	262	109,6	5,6
Luxemburg	6	-	23	64,3	3,8	71	24,6	152	27,7	2,1
Malta	-	-	-	-	-	4	-	40	-	10,0
Niederlande	911	-25,7	2 770	-27,8	3,0	4 598	-34,2	13 965	-39,6	3,0
Norwegen	52	940,0	141	**	2,7	133	41,5	298	37,3	2,2
Österreich	359	93,0	974	144,1	2,7	1 207	30,2	3 008	45,1	2,5
Polen	166	21,2	515	4,7	3,1	923	-19,7	4 850	-14,1	5,3
Portugal	2	-50,0	2	-85,7	1,0	10	-47,4	27	-32,5	2,7
Rumänien	4	100,0	7	-12,5	1,8	51	-7,3	370	22,9	7,3
Russische Föderation	8	-42,9	8	-42,9	1,0	46	-67,8	108	-55,9	2,3
Schweden	109	47,3	191	24,8	1,8	233	5,0	410	-1,9	1,8
Schweiz	307	-2,5	828	8,5	2,7	1 090	-23,2	2 614	-28,5	2,4
Slowakei	20	25,0	24	-61,9	1,2	533	246,1	1 695	179,7	3,2
Slowenien	20	66,7	137	621,1	6,9	141	235,7	2 053	887,0	14,6
Spanien	26	550,0	55	511,1	2,1	118	-9,2	258	21,1	2,2
Tschechische Republik	104	121,3	204	183,3	2,0	332	6,8	812	8,6	2,4
Türkei	1	-50,0	3	-40,0	3,0	8	-60,0	11	-93,7	1,4
Ukraine	4	33,3	4	33,3	1,0	17	-63,0	29	-61,3	1,7
Ungarn	13	85,7	86	-14,0	6,6	111	5,7	489	-25,9	4,4
Vereinigtes Königreich	50	-41,2	88	-44,3	1,8	171	-64,2	325	-72,0	1,9
Zypern	2	-	8	-	4,0	4	100,0	14	250,0	3,5
Sonstige europäische Länder	28	-84,9	87	-82,5	3,1	271	-43,1	707	-56,2	2,6

**Noch 8. Ankünfte, Übernachtungen und Aufenthaltsdauer der Gäste in Beherbergungsbetrieben (einschl. Camping)
nach Reisegebieten und Herkunftsländern**

Land Reisegebiet ----- Herkunftsland	September 2021					Januar bis September 2021				
	Ankünfte		Übernachtungen		durch- schn. Aufent- halts- dauer	Ankünfte		Übernachtungen		durch- schn. Aufent- halts- dauer
	insge- samt	Veränd. gegen- über Vorj.- monat	insge- samt	Veränd. gegen- über Vorj.- monat		insge- samt	Veränd. gegen- über Vorj.- zeitr.	insge- samt	Veränd. gegen- über Vorj.- zeitr.	
	Anzahl	%	Anzahl	%	Tage	Anzahl	%	Anzahl	%	Tage
	Harz und Harzvorland									
Afrika	5	-72,2	9	-78,6	1,8	23	-54,0	55	-90,2	2,4
Südafrika	2	100,0	4	300,0	2,0	11	37,5	38	192,3	3,5
Sonstige afrikanische Länder	3	-82,4	5	-87,8	1,7	12	-71,4	17	-96,9	1,4
Asien	39	85,7	65	32,7	1,7	106	-61,6	217	-73,7	2,0
Arabische Golfstaaten	5	150,0	15	50,0	3,0	11	-52,2	39	-81,3	3,5
China (einschl. Hongkong)	6	-45,5	8	-63,6	1,3	24	-73,6	30	-83,4	1,3
Indien	-	-100,0	-	-100,0	-	3	-62,5	33	-47,6	11,0
Israel	-	-100,0	-	-100,0	-	12	-	24	-4,0	2,0
Japan	1	-	1	-	1,0	5	-87,5	5	-92,8	1,0
Korea, Republik	-	-	1	-	-	2	-85,7	4	-73,3	2,0
Taiwan	-	-100,0	-	-100,0	-	5	-44,4	12	-45,5	2,4
Sonstige asiatische Länder	27	**	40	**	1,5	44	-44,3	70	-71,1	1,6
Amerika	138	557,1	296	797,0	2,1	471	22,0	997	22,9	2,1
Kanada	6	50,0	10	66,7	1,7	23	-39,5	54	-22,9	2,3
Vereinigte Staaten	75	837,5	163	**	2,2	312	18,6	693	25,8	2,2
Sonstige nordamerik. Länder	2	100,0	2	100,0	1,0	6	-33,3	12	-70,7	2,0
Mittelamerika/Karibik	2	-50,0	2	-71,4	1,0	8	-71,4	9	-85,9	1,1
Brasilien	4	100,0	4	100,0	1,0	11	-64,5	12	-78,6	1,1
Sonstige südamerik. Länder	49	**	115	**	2,3	111	552,9	217	648,3	2,0
Australien, Ozeanien	7	75,0	14	133,3	2,0	13	-74,5	21	-78,8	1,6
Australien	4	-	6	-	1,5	7	-83,7	10	-88,0	1,4
Neuseeland, Ozeanien	3	-	8	-	2,7	6	-25,0	11	-31,3	1,8
Ohne Angaben	172	22,9	338	24,7	2,0	656	-23,5	1 397	-28,7	2,1

**Noch 8. Ankünfte, Übernachtungen und Aufenthaltsdauer der Gäste in Beherbergungsbetrieben (einschl. Camping)
nach Reisegebieten und Herkunftsländern**

Land Reisegebiet ----- Herkunftsland	September 2021					Januar bis September 2021				
	Ankünfte		Übernachtungen		durch- schn. Aufent- halts- dauer	Ankünfte		Übernachtungen		durch- schn. Aufent- halts- dauer
	insge- samt	Veränd. gegen- über Vorj.- monat	insge- samt	Veränd. gegen- über Vorj.- monat		insge- samt	Veränd. gegen- über Vorj.- zeitr.	insge- samt	Veränd. gegen- über Vorj.- zeitr.	
	Anzahl	%	Anzahl	%	Tage	Anzahl	%	Anzahl	%	Tage
	Halle, Saale, Unstrut									
Zusammen	79 203	13,9	166 122	5,1	2,1	331 302	-12,1	834 417	-8,4	2,5
Deutschland	74 605	12,0	157 384	4,6	2,1	306 393	-13,2	774 227	-9,5	2,5
Ausland	4 598	55,1	8 738	14,3	1,9	24 909	5,1	60 190	7,9	2,4
Europa	4 123	57,8	7 965	18,5	1,9	23 260	8,4	56 662	10,5	2,4
Belgien	144	58,2	280	44,3	1,9	525	-7,1	1 156	-3,2	2,2
Bulgarien	24	100,0	35	-22,2	1,5	124	6,0	509	115,7	4,1
Dänemark	403	107,7	492	73,2	1,2	3 424	26,7	3 906	15,5	1,1
Estland	15	25,0	54	80,0	3,6	38	5,6	77	35,1	2,0
Finnland	48	300,0	101	339,1	2,1	106	-22,6	457	95,3	4,3
Frankreich	176	266,7	351	247,5	2,0	650	20,8	1 910	86,9	2,9
Griechenland	4	-	4	-60,0	1,0	52	13,0	166	6,4	3,2
Irland	12	71,4	26	-62,9	2,2	36	-87,3	180	-70,2	5,0
Island	1	-	1	-	1,0	2	-66,7	2	-85,7	1,0
Italien	196	113,0	342	29,5	1,7	1 211	64,3	3 155	63,9	2,6
Kroatien	20	33,3	144	-57,1	7,2	101	-29,4	606	-62,5	6,0
Lettland	5	-	5	-	1,0	43	30,3	50	-2,0	1,2
Litauen	16	-30,4	36	-84,9	2,3	148	-8,1	722	-54,2	4,9
Luxemburg	22	69,2	45	246,2	2,0	83	-6,7	187	37,5	2,3
Malta	-	-	-	-	-	2	-33,3	2	-33,3	1,0
Niederlande	547	41,7	933	5,5	1,7	2 752	2,4	5 415	7,1	2,0
Norwegen	99	**	141	**	1,4	319	36,3	422	47,0	1,3
Österreich	348	23,0	681	-7,0	2,0	1 927	9,9	4 531	15,0	2,4
Polen	468	55,5	1 131	30,9	2,4	3 644	42,1	12 525	50,9	3,4
Portugal	20	-9,1	23	-75,5	1,2	104	6,1	542	63,3	5,2
Rumänien	65	35,4	228	82,4	3,5	583	24,0	2 691	51,0	4,6
Russische Föderation	8	-38,5	8	-55,6	1,0	85	-78,8	144	-77,9	1,7
Schweden	259	463,0	430	593,5	1,7	1 150	45,8	1 446	56,8	1,3
Schweiz	334	24,2	603	9,8	1,8	1 455	-14,7	2 541	-19,4	1,7
Slowakei	111	136,2	339	21,5	3,1	968	82,0	4 481	57,8	4,6
Slowenien	23	360,0	123	**	5,3	186	22,4	782	-11,6	4,2
Spanien	84	20,0	148	-41,5	1,8	438	38,2	925	-14,7	2,1
Tschechische Republik	156	132,8	300	69,5	1,9	680	21,9	1 968	56,7	2,9
Türkei	9	-35,7	20	-69,7	2,2	92	70,4	185	14,2	2,0
Ukraine	19	-26,9	56	93,1	2,9	182	11,7	732	206,3	4,0
Ungarn	83	654,5	231	352,9	2,8	332	18,1	751	-43,1	2,3
Vereinigtes Königreich	105	10,5	170	-15,0	1,6	615	-41,9	927	-66,8	1,5
Zypern	-	-100,0	-	-100,0	-	2	-87,5	7	-72,0	3,5
Sonstige europäische Länder	299	-20,5	484	-32,3	1,6	1 201	-41,0	2 562	-37,0	2,1

**Noch 8. Ankünfte, Übernachtungen und Aufenthaltsdauer der Gäste in Beherbergungsbetrieben (einschl. Camping)
nach Reisegebieten und Herkunftsländern**

Land Reisegebiet ----- Herkunftsland	September 2021					Januar bis September 2021				
	Ankünfte		Übernachtungen		durch- schn. Aufent- halts- dauer	Ankünfte		Übernachtungen		durch- schn. Aufent- halts- dauer
	insge- samt	Veränd. gegen- über Vorj.- monat	insge- samt	Veränd. gegen- über Vorj.- monat		insge- samt	Veränd. gegen- über Vorj.- zeitr.	insge- samt	Veränd. gegen- über Vorj.- zeitr.	
	Anzahl	%	Anzahl	%	Tage	Anzahl	%	Anzahl	%	Tage
	Halle, Saale, Unstrut									
Afrika	15	50,0	16	-38,5	1,1	56	-61,1	114	-53,8	2,0
Südafrika	-	-100,0	-	-100,0	-	4	-73,3	12	-47,8	3,0
Sonstige afrikanische Länder	15	66,7	16	-36,0	1,1	52	-59,7	102	-54,5	2,0
Asien	66	-29,8	116	-71,4	1,8	285	-39,5	670	-47,9	2,4
Arabische Golfstaaten	13	44,4	24	100,0	1,8	47	-26,6	80	-20,8	1,7
China (einschl. Hongkong)	11	-81,0	14	-95,5	1,3	59	-40,4	252	-37,8	4,3
Indien	1	-83,3	1	-93,3	1,0	8	-69,2	41	-40,6	5,1
Israel	2	-66,7	2	-66,7	1,0	29	7,4	51	15,9	1,8
Japan	2	-66,7	20	-35,5	10,0	6	-83,8	28	-79,6	4,7
Korea, Republik	13	333,3	13	-27,8	1,0	21	-56,3	23	-74,4	1,1
Taiwan	2	-	8	-	4,0	3	-88,0	9	-95,5	3,0
Sonstige asiatische Länder	22	266,7	34	240,0	1,5	112	-22,8	186	-22,2	1,7
Amerika	110	77,4	235	72,8	2,1	484	-23,3	1 179	5,6	2,4
Kanada	9	-	11	-	1,2	12	-62,5	14	-67,4	1,2
Vereinigte Staaten	86	132,4	194	203,1	2,3	365	-28,7	900	1,2	2,5
Sonstige nordamerik. Länder	-	-	-	-	-	-	-100,0	-	-100,0	-
Mittelamerika/Karibik	1	-50,0	2	-	2,0	50	117,4	94	224,1	1,9
Brasilien	2	-	3	-70,0	1,5	15	50,0	47	147,4	3,1
Sonstige südamerik. Länder	12	-42,9	25	-58,3	2,1	42	-10,6	124	4,2	3,0
Australien, Ozeanien	4	100,0	5	25,0	1,3	18	-63,3	36	-74,8	2,0
Australien	3	50,0	4	-	1,3	15	-61,5	29	-77,2	1,9
Neuseeland, Ozeanien	1	-	1	-	1,0	3	-70,0	7	-56,3	2,3
Ohne Angaben	280	53,0	401	14,6	1,4	806	-15,2	1 529	-10,1	1,9

**Noch 8. Ankünfte, Übernachtungen und Aufenthaltsdauer der Gäste in Beherbergungsbetrieben (einschl. Camping)
nach Reisegebieten und Herkunftsländern**

Land Reisegebiet ----- Herkunftsland	September 2021					Januar bis September 2021				
	Ankünfte		Übernachtungen		durch- schn. Aufent- halts- dauer	Ankünfte		Übernachtungen		durch- schn. Aufent- halts- dauer
	insge- samt	Veränd. gegen- über Vorj.- monat	insge- samt	Veränd. gegen- über Vorj.- monat		insge- samt	Veränd. gegen- über Vorj.- zeitr.	insge- samt	Veränd. gegen- über Vorj.- zeitr.	
	Anzahl	%	Anzahl	%	Tage	Anzahl	%	Anzahl	%	Tage
	Anhalt-Wittenberg									
Zusammen	49 381	-7,4	121 151	-3,8	2,5	233 754	-20,5	639 007	-14,4	2,7
Deutschland	46 621	-7,7	114 797	-4,0	2,5	220 113	-20,6	607 830	-14,2	2,8
Ausland	2 760	-0,7	6 354	-0,3	2,3	13 641	-19,0	31 177	-19,4	2,3
Europa	2 545	-4,1	5 845	-4,1	2,3	12 747	-18,9	29 444	-19,4	2,3
Belgien	56	-31,7	89	-82,3	1,6	347	-30,0	597	-56,9	1,7
Bulgarien	8	-71,4	8	-89,6	1,0	155	131,3	481	176,4	3,1
Dänemark	207	-2,4	299	-29,0	1,4	1 074	-25,2	1 516	-34,9	1,4
Estland	2	-	2	-	1,0	17	41,7	28	133,3	1,6
Finnland	27	145,5	29	20,8	1,1	80	-60,8	102	-72,4	1,3
Frankreich	73	28,1	146	78,0	2,0	332	-29,8	524	-25,2	1,6
Griechenland	1	-80,0	1	-97,6	1,0	24	-62,5	38	-64,2	1,6
Irland	4	-	4	-	1,0	38	-11,6	52	-7,1	1,4
Island	-	-	-	-	-	5	66,7	5	66,7	1,0
Italien	33	-69,2	66	-50,0	2,0	416	-44,7	897	-21,5	2,2
Kroatien	2	-94,6	25	-56,1	12,5	50	-76,9	222	-84,4	4,4
Lettland	4	-	4	-	1,0	18	-25,0	27	-15,6	1,5
Litauen	12	71,4	12	20,0	1,0	82	-9,9	231	9,5	2,8
Luxemburg	10	66,7	22	69,2	2,2	64	-12,3	107	-5,3	1,7
Malta	-	-100,0	-	-100,0	-	-	-100,0	-	-100,0	-
Niederlande	435	6,9	955	5,8	2,2	2 249	-7,2	4 803	-7,5	2,1
Norwegen	82	272,7	104	258,6	1,3	161	71,3	208	26,1	1,3
Österreich	282	6,4	566	41,9	2,0	1 502	2,6	2 616	10,4	1,7
Polen	269	-26,9	1 309	6,6	4,9	1 655	-29,5	6 153	-20,9	3,7
Portugal	9	125,0	17	41,7	1,9	29	-19,4	42	-26,3	1,4
Rumänien	94	113,6	357	45,7	3,8	247	-1,2	2 279	10,6	9,2
Russische Föderation	26	8,3	54	38,5	2,1	207	-30,1	289	-40,5	1,4
Schweden	266	29,8	379	32,5	1,4	786	11,5	1 001	13,0	1,3
Schweiz	348	-9,1	620	-1,6	1,8	1 427	-10,5	2 177	-18,1	1,5
Slowakei	34	-20,9	152	15,2	4,5	169	-1,2	431	-64,4	2,6
Slowenien	7	-12,5	38	216,7	5,4	113	25,6	776	237,4	6,9
Spanien	38	35,7	71	73,2	1,9	296	28,1	549	4,2	1,9
Tschechische Republik	80	-20,8	196	-39,1	2,5	665	-10,3	1 766	-21,9	2,7
Türkei	1	-	3	-	3,0	7	-61,1	13	-59,4	1,9
Ukraine	19	-64,8	45	-23,7	2,4	120	-54,9	172	-54,5	1,4
Ungarn	40	37,9	73	25,9	1,8	135	-16,1	197	-30,1	1,5
Vereinigtes Königreich	42	-27,6	153	-35,2	3,6	143	-63,7	859	-2,3	6,0
Zypern	-	-	-	-	-	4	300,0	4	300,0	1,0
Sonstige europäische Länder	34	-39,3	46	-53,1	1,4	130	-72,5	282	-71,5	2,2

**Noch 8. Ankünfte, Übernachtungen und Aufenthaltsdauer der Gäste in Beherbergungsbetrieben (einschl. Camping)
nach Reisegebieten und Herkunftsländern**

Land Reisegebiet ----- Herkunftsland	September 2021					Januar bis September 2021				
	Ankünfte		Übernachtungen		durch- schn. Aufent- halts- dauer	Ankünfte		Übernachtungen		durch- schn. Aufent- halts- dauer
	insge- samt	Veränd. gegen- über Vorj.- monat	insge- samt	Veränd. gegen- über Vorj.- monat		insge- samt	Veränd. gegen- über Vorj.- zeitr.	insge- samt	Veränd. gegen- über Vorj.- zeitr.	
	Anzahl	%	Anzahl	%	Tage	Anzahl	%	Anzahl	%	Tage
	Anhalt-Wittenberg									
Afrika	2	100,0	2	-	1,0	11	-59,3	19	-72,9	1,7
Südafrika	2	-	2	-	1,0	5	-68,8	5	-90,4	1,0
Sonstige afrikanische Länder	-	-100,0	-	-100,0	-	6	-45,5	14	-22,2	2,3
Asien	30	150,0	86	53,6	2,9	223	30,4	431	-12,0	1,9
Arabische Golfstaaten	16	**	42	**	2,6	21	133,3	71	343,8	3,4
China (einschl. Hongkong)	3	-40,0	3	-40,0	1,0	6	-86,4	8	-93,9	1,3
Indien	2	-	26	-18,8	13,0	20	66,7	119	48,8	6,0
Israel	1	-50,0	2	-86,7	2,0	6	-25,0	25	-	4,2
Japan	1	-	1	-	1,0	2	-80,0	3	-76,9	1,5
Korea, Republik	2	-	2	-	1,0	143	410,7	155	269,0	1,1
Taiwan	-	-	-	-	-	-	-100,0	-	-100,0	-
Sonstige asiatische Länder	5	150,0	10	233,3	2,0	25	-57,6	50	-72,4	2,0
Amerika	83	151,5	181	223,2	2,2	212	-49,5	375	-50,4	1,8
Kanada	11	266,7	16	220,0	1,5	13	-23,5	20	-44,4	1,5
Vereinigte Staaten	56	133,3	93	111,4	1,7	165	-51,6	253	-58,3	1,5
Sonstige nordamerik. Länder	-	-	-	-	-	-	-	-	-	-
Mittelamerika/Karibik	5	-16,7	6	-14,3	1,2	10	-56,5	13	-60,6	1,3
Brasilien	2	-	8	-	4,0	4	-73,3	10	-79,6	2,5
Sonstige südamerik. Länder	9	-	58	-	6,4	20	-16,7	79	146,9	4,0
Australien, Ozeanien	2	-33,3	4	-42,9	2,0	7	-75,9	15	-66,7	2,1
Australien	2	-33,3	4	-42,9	2,0	4	-85,2	7	-82,9	1,8
Neuseeland, Ozeanien	-	-	-	-	-	3	50,0	8	100,0	2,7
Ohne Angaben	98	25,6	236	46,6	2,4	441	-7,9	893	8,8	2,0

**Noch 8. Ankünfte, Übernachtungen und Aufenthaltsdauer der Gäste in Beherbergungsbetrieben (einschl. Camping)
nach Reisegebieten und Herkunftsländern**

Land Reisegebiet ----- Herkunftsland	September 2021					Januar bis September 2021				
	Ankünfte		Übernachtungen		durch- schn. Aufent- halts- dauer	Ankünfte		Übernachtungen		durch- schn. Aufent- halts- dauer
	insge- samt	Veränd. gegen- über Vorj.- monat	insge- samt	Veränd. gegen- über Vorj.- monat		insge- samt	Veränd. gegen- über Vorj.- zeitr.	insge- samt	Veränd. gegen- über Vorj.- zeitr.	
	Anzahl	%	Anzahl	%	Tage	Anzahl	%	Anzahl	%	Tage
	Magdeburg, Börde-Elbe-Heide									
Zusammen	75 779	11,6	169 228	7,6	2,2	362 265	-11,4	982 302	-1,5	2,7
Deutschland	70 670	12,9	157 476	8,0	2,2	331 977	-11,4	890 356	-2,7	2,7
Ausland	5 109	-3,2	11 752	2,4	2,3	30 288	-11,4	91 946	11,9	3,0
Europa	4 830	-6,2	11 250	-0,3	2,3	29 015	-10,9	88 580	13,9	3,1
Belgien	184	21,1	270	20,5	1,5	1 199	-8,5	1 839	-10,2	1,5
Bulgarien	17	-10,5	30	-23,1	1,8	114	-46,0	279	-49,3	2,4
Dänemark	340	31,8	562	36,7	1,7	2 148	-9,4	3 231	-12,5	1,5
Estland	10	25,0	17	88,9	1,7	59	-16,9	91	-10,8	1,5
Finnland	47	213,3	85	142,9	1,8	112	-31,7	241	-48,5	2,2
Frankreich	120	-20,5	232	-3,3	1,9	981	2,4	1 787	12,2	1,8
Griechenland	6	-53,8	6	-83,3	1,0	60	-25,9	137	-36,6	2,3
Irland	17	70,0	23	91,7	1,4	359	697,8	1 113	**	3,1
Island	-	-100,0	-	-100,0	-	7	-46,2	7	-63,2	1,0
Italien	82	-21,9	165	-24,0	2,0	540	-24,6	1 292	-18,5	2,4
Kroatien	18	-53,8	250	-21,4	13,9	75	-48,6	385	-53,9	5,1
Lettland	8	-66,7	10	-70,6	1,3	129	18,3	177	11,3	1,4
Litauen	33	-13,2	98	104,2	3,0	423	29,4	847	73,9	2,0
Luxemburg	20	-4,8	40	11,1	2,0	167	-20,5	453	38,1	2,7
Malta	4	-	4	-	1,0	12	200,0	24	500,0	2,0
Niederlande	974	7,3	1 494	3,8	1,5	5 414	-16,5	9 201	-21,4	1,7
Norwegen	136	325,0	142	294,4	1,0	386	69,3	459	24,7	1,2
Österreich	388	16,2	792	28,2	2,0	2 125	-7,2	4 662	-14,1	2,2
Polen	701	-26,2	3 395	22,9	4,8	5 343	-0,3	30 930	82,3	5,8
Portugal	21	10,5	50	-10,7	2,4	638	459,6	8 421	**	13,2
Rumänien	33	-48,4	280	84,2	8,5	347	-1,1	2 738	68,5	7,9
Russische Föderation	17	6,3	49	81,5	2,9	116	-65,6	291	-53,5	2,5
Schweden	95	-18,8	127	-24,4	1,3	504	-15,3	749	-24,5	1,5
Schweiz	336	-2,6	575	-2,7	1,7	1 298	-26,3	2 647	-21,5	2,0
Slowakei	54	28,6	138	91,7	2,6	386	14,5	1 968	46,3	5,1
Slowenien	16	-44,8	171	-14,1	10,7	166	-34,4	1 785	-12,9	10,8
Spanien	489	4,3	712	3,8	1,5	2 228	4,4	3 240	0,5	1,5
Tschechische Republik	141	2,2	316	7,8	2,2	844	-18,8	1 795	-35,8	2,1
Türkei	10	100,0	15	200,0	1,5	77	-10,5	224	-6,3	2,9
Ukraine	58	5,5	94	30,6	1,6	261	-43,5	504	-28,5	1,9
Ungarn	76	11,8	157	-58,4	2,1	309	-26,4	674	-73,9	2,2
Vereinigtes Königreich	321	-31,6	762	-52,4	2,4	1 039	-65,2	3 013	-67,4	2,9
Zypern	2	100,0	2	100,0	1,0	7	133,3	19	533,3	2,7
Sonstige europäische Länder	56	-76,2	187	-59,8	3,3	1 142	92,6	3 357	109,2	2,9

**Noch 8. Ankünfte, Übernachtungen und Aufenthaltsdauer der Gäste in Beherbergungsbetrieben (einschl. Camping)
nach Reisegebieten und Herkunftsländern**

Land Reisegebiet ----- Herkunftsland	September 2021					Januar bis September 2021				
	Ankünfte		Übernachtungen		durch- schn. Aufent- halts- dauer	Ankünfte		Übernachtungen		durch- schn. Aufent- halts- dauer
	insge- samt	Veränd. gegen- über Vorj.- monat	insge- samt	Veränd. gegen- über Vorj.- monat		insge- samt	Veränd. gegen- über Vorj.- zeitr.	insge- samt	Veränd. gegen- über Vorj.- zeitr.	
	Anzahl	%	Anzahl	%	Tage	Anzahl	%	Anzahl	%	Tage
	Magdeburg, Elbe-Börde-Heide									
Afrika	8	-33,3	15	-6,3	1,9	60	-15,5	162	-28,0	2,7
Südafrika	-	-100,0	-	-100,0	-	6	-45,5	12	-14,3	2,0
Sonstige afrikanische Länder	8	-20,0	15	7,1	1,9	54	-10,0	150	-28,9	2,8
Asien	67	59,5	113	82,3	1,7	279	-52,2	1 383	-33,9	5,0
Arabische Golfstaaten	16	433,3	24	700,0	1,5	51	112,5	129	148,1	2,5
China (einschl. Hongkong)	12	20,0	13	-27,8	1,1	28	-84,8	36	-95,3	1,3
Indien	4	33,3	13	85,7	3,3	43	-6,5	839	540,5	19,5
Israel	6	-	9	-25,0	1,5	46	9,5	93	3,3	2,0
Japan	10	66,7	22	266,7	2,2	42	-51,7	144	-64,4	3,4
Korea, Republik	3	50,0	3	50,0	1,0	11	57,1	19	90,0	1,7
Taiwan	-	-	-	-	-	2	-92,6	3	-98,0	1,5
Sonstige asiatische Länder	16	33,3	29	107,1	1,8	56	-66,5	120	-75,9	2,1
Amerika	134	185,1	237	315,8	1,8	460	-17,0	861	-37,0	1,9
Kanada	5	25,0	10	-	2,0	14	-70,2	26	-86,5	1,9
Vereinigte Staaten	103	194,3	181	364,1	1,8	373	-0,5	702	-19,8	1,9
Sonstige nordamerik. Länder	-	-	-	-	-	-	-	-	-	-
Mittelamerika/Karibik	8	-	10	25,0	1,3	26	-58,1	33	-75,4	1,3
Brasilien	7	-	7	-	1,0	10	-70,6	12	-83,8	1,2
Sonstige südamerik. Länder	11	-	29	-	2,6	37	2,8	88	-3,3	2,4
Australien, Ozeanien	1	-88,9	1	-95,5	1,0	6	-87,5	19	-80,0	3,2
Australien	-	-100,0	-	-100,0	-	3	-92,3	9	-88,2	3,0
Neuseeland, Ozeanien	1	-66,7	1	-66,7	1,0	3	-66,7	10	-47,4	3,3
Ohne Angaben	69	360,0	136	248,7	2,0	468	30,4	941	51,8	2,0

**Noch 8. Ankünfte, Übernachtungen und Aufenthaltsdauer der Gäste in Beherbergungsbetrieben (einschl. Camping)
nach Reisegebieten und Herkunftsländern**

Land Reisegebiet ----- Herkunftsland	September 2021					Januar bis September 2021				
	Ankünfte		Übernachtungen		durch- schn. Aufent- halts- dauer	Ankünfte		Übernachtungen		durch- schn. Aufent- halts- dauer
	insge- samt	Veränd. gegen- über Vorj.- monat	insge- samt	Veränd. gegen- über Vorj.- monat		insge- samt	Veränd. gegen- über Vorj.- zeitr.	insge- samt	Veränd. gegen- über Vorj.- zeitr.	
	Anzahl	%	Anzahl	%	Tage	Anzahl	%	Anzahl	%	Tage
	Altmark									
Zusammen	25 629	-8,5	64 597	2,5	2,5	125 170	-14,1	364 050	-0,3	2,9
Deutschland	24 916	-8,6	62 184	3,3	2,5	120 874	-14,4	342 819	-1,2	2,8
Ausland	713	-3,9	2 413	-13,7	3,4	4 296	-5,5	21 231	17,4	4,9
Europa	670	2,1	2 320	-12,0	3,5	3 939	-5,0	20 552	18,1	5,2
Belgien	17	-5,6	35	-28,6	2,1	72	-35,7	135	-32,5	1,9
Bulgarien	12	-47,8	288	4,7	24,0	105	61,5	1 901	143,1	18,1
Dänemark	38	18,8	64	-5,9	1,7	226	-23,1	511	-31,4	2,3
Estland	-	-	-	-	-	3	50,0	3	50,0	1,0
Finnland	3	50,0	7	75,0	2,3	69	97,1	797	638,0	11,6
Frankreich	8	-52,9	10	-65,5	1,3	119	-4,0	358	43,8	3,0
Griechenland	1	-	1	-	1,0	4	33,3	6	100,0	1,5
Irland	4	100,0	5	66,7	1,3	5	-16,7	6	-45,5	1,2
Island	-	-	-	-	-	-	-	-	-	-
Italien	4	-69,2	12	-82,6	3,0	70	-5,4	885	295,1	12,6
Kroatien	-	-100,0	-	-100,0	-	12	33,3	120	69,0	10,0
Lettland	-	-100,0	-	-100,0	-	7	-91,5	28	-94,7	4,0
Litauen	-	-100,0	-	-100,0	-	95	-32,1	1 006	-69,0	10,6
Luxemburg	1	-	3	200,0	3,0	6	-68,4	9	-62,5	1,5
Malta	-	-	-	-	-	-	-100,0	-	-100,0	-
Niederlande	166	-5,7	376	-2,8	2,3	912	-14,8	2 464	-18,8	2,7
Norwegen	21	425,0	34	466,7	1,6	63	-4,5	137	-12,2	2,2
Österreich	40	-20,0	63	-48,8	1,6	296	33,3	1 053	72,6	3,6
Polen	115	62,0	789	243,0	6,9	997	48,4	8 046	167,0	8,1
Portugal	2	100,0	2	100,0	1,0	26	73,3	102	36,0	3,9
Rumänien	32	220,0	156	151,6	4,9	64	18,5	229	-43,9	3,6
Russische Föderation	1	-50,0	2	-	2,0	1	-94,1	2	-97,0	2,0
Schweden	41	28,1	56	36,6	1,4	136	-4,2	329	32,1	2,4
Schweiz	76	-2,6	138	-6,1	1,8	315	-16,0	572	-11,0	1,8
Slowakei	16	-44,8	20	-87,7	1,3	67	26,4	604	153,8	9,0
Slowenien	1	-	1	-66,7	1,0	28	16,7	417	79,7	14,9
Spanien	6	-	11	83,3	1,8	19	-58,7	49	-55,9	2,6
Tschechische Republik	30	42,9	166	0,6	5,5	106	-27,4	442	-37,6	4,2
Türkei	-	-100,0	-	-100,0	-	5	-58,3	46	64,3	9,2
Ukraine	1	-	1	-	1,0	1	-95,7	1	-97,8	1,0
Ungarn	14	600,0	44	**	3,1	41	272,7	116	383,3	2,8
Vereinigtes Königreich	18	12,5	34	-50,0	1,9	62	-68,2	167	-88,0	2,7
Zypern	-	-100,0	-	-100,0	-	1	-75,0	1	-75,0	1,0
Sonstige europäische Länder	2	-88,9	2	-98,1	1,0	6	-81,8	10	-93,8	1,7

**Noch 8. Ankünfte, Übernachtungen und Aufenthaltsdauer der Gäste in Beherbergungsbetrieben (einschl. Camping)
nach Reisegebieten und Herkunftsländern**

Land Reisegebiet ----- Herkunftsland	September 2021					Januar bis September 2021				
	Ankünfte		Übernachtungen		durch- schn. Aufent- halts- dauer	Ankünfte		Übernachtungen		durch- schn. Aufent- halts- dauer
	insge- sammt	Veränd. gegen- über Vorj.- monat	insge- sammt	Veränd. gegen- über Vorj.- monat		insge- sammt	Veränd. gegen- über Vorj.- zeitr.	insge- sammt	Veränd. gegen- über Vorj.- zeitr.	
	Anzahl	%	Anzahl	%	Tage	Anzahl	%	Anzahl	%	Tage
	Altmark									
Afrika	-	-100,0	-	-100,0	-	4	-60,0	4	-88,6	1,0
Südafrika	-	-100,0	-	-100,0	-	-	-100,0	-	-100,0	-
Sonstige afrikanische Länder	-	-	-	-	-	4	-42,9	4	-50,0	1,0
Asien	12	200,0	40	900,0	3,3	53	96,3	118	103,4	2,2
Arabische Golfstaaten	-	-	-	-	-	-	-	-	-	-
China (einschl. Hongkong)	-	-	-	-	-	-	-100,0	-	-100,0	-
Indien	-	-	2	-	-	2	100,0	6	200,0	3,0
Israel	12	-	38	-	3,2	37	**	91	**	2,5
Japan	-	-	-	-	-	4	100,0	4	33,3	1,0
Korea, Republik	-	-	-	-	-	-	-	-	-	-
Taiwan	-	-	-	-	-	-	-100,0	-	-100,0	-
Sonstige asiatische Länder	-	-100,0	-	-100,0	-	10	-28,6	17	21,4	1,7
Amerika	14	75,0	22	120,0	1,6	67	26,4	181	115,5	2,7
Kanada	9	50,0	17	112,5	1,9	9	-25,0	17	-15,0	1,9
Vereinigte Staaten	4	300,0	4	300,0	1,0	38	100,0	87	295,5	2,3
Sonstige nordamerik. Länder	-	-	-	-	-	-	-	-	-	-
Mittelamerika/Karibik	1	-	1	-	1,0	19	46,2	73	192,0	3,8
Brasilien	-	-	-	-	-	-	-100,0	-	-100,0	-
Sonstige südamerik. Länder	-	-	-	-	-	1	-83,3	4	-71,4	4,0
Australien, Ozeanien	-	-	-	-	-	13	44,4	14	-12,5	1,1
Australien	-	-	-	-	-	11	57,1	12	-14,3	1,1
Neuseeland, Ozeanien	-	-	-	-	-	2	-	2	-	1,0
Ohne Angaben	17	-76,1	31	-73,5	1,8	220	-26,9	362	-26,7	1,6

9. Beherbergungsbetriebe (einschl. Camping), darunter Hotels (ohne Hotel garnis), Schlafgelegenheiten und Auslastung der Kapazitäten für ausgewählte Gemeinden und touristische Zielorte

Gemeinde Betriebe gesamt dar. Hotels (ohne Hotels garnis)	September 2021							Jan. bis September 2021
	Betriebe			in den Betrieben angebotene Schlafgelegenheiten ¹				durch- schnitt- liche Aus- lastung
	ins- gesamt	darunter geöffnete		ins- gesamt	Verände- rung ge- genüber dem Vor- jahres- monat	durch- schnitt- liche Aus- lastung	nachrichtlich	
		zu- sammen	Verände- rung ge- genüber dem Vor- jahres- monat				maximales Angebot an Schlafge- legenheiten der letzten 13 Monate	
Anzahl		%	Anzahl	%		Anzahl	%	
Annaburg, Stadt	2	2	-	-	-	-	-	-
dar. Hotels (ohne Hotels garnis)	-	-	-	-	-	-	-	-
Arendsee (Altmark), Stadt	16	16	6,7	1 661	15,3	38,4	1 991	31,4
dar. Hotels (ohne Hotels garnis)	3	3	-	133	-	67,4	133	34,2
Arnstein, Stadt	3	3	-	191	0,5	53,3	191	23,2
dar. Hotels (ohne Hotels garnis)	1	1	-	-	-	-	-	-
Aschersleben, Stadt	9	9	-	343	-2,3	38,1	351	23,1
dar. Hotels (ohne Hotels garnis)	5	5	-	263	-3,0	40,9	271	22,3
Bad Bibra, Stadt	4	4	-	-	-	-	-	-
dar. Hotels (ohne Hotels garnis)	2	2	-	-	-	-	-	-
Bad Dürrenberg, Solestadt	4	4	-	146	-	52,2	150	33,2
dar. Hotels (ohne Hotels garnis)	3	3	-	-	-	-	-	-
Bad Lauchstädt, Goethestadt	5	5	-	134	-2,9	33,9	138	19,2
dar. Hotels (ohne Hotels garnis)	1	1	-	-	-	-	-	-
Bad Schmiedeberg	12	10	-9,1	1 576	1,9	49,8	1 607	36,2
dar. Hotels (ohne Hotels garnis)	3	3	-	-	-	-	-	-
Ballenstedt, Stadt	7	6	-14,3	231	-10,8	56,1	263	34,5
dar. Hotels (ohne Hotels garnis)	2	2	-	-	-	-	-	-
Barby, Stadt	7	5	-16,7	318	-3,3	58,3	359	69,8
dar. Hotels (ohne Hotels garnis)	1	-	-	-	-	-	-	-
Bernburg (Saale), Stadt	14	14	-	733	2,7	40,0	736	33,8
dar. Hotels (ohne Hotels garnis)	5	5	-	-	-	-	-	-
Bitterfeld-Wolfen, Stadt	11	11	-	1 038	28,0	29,4	1 212	26,9
dar. Hotels (ohne Hotels garnis)	6	6	-14,3	328	-36,2	30,2	502	19,1
Blankenburg (Harz), Stadt	22	20	-4,8	1 177	-7,7	59,9	1 310	40,6
dar. Hotels (ohne Hotels garnis)	9	9	-	527	2,5	65,7	527	41,4
Burg, Stadt	6	5	-16,7	296	-11,4	48,9	376	33,5
dar. Hotels (ohne Hotels garnis)	2	2	-	-	-	-	-	-
Coswig (Anhalt), Stadt	7	6	-14,3	770	1,2	25,7	921	23,6
dar. Hotels (ohne Hotels garnis)	2	2	-	-	-	-	-	-
Dessau-Roßlau, Stadt	25	23	-4,2	1 338	-7,8	50,3	1 474	28,9
dar. Hotels (ohne Hotels garnis)	6	5	-16,7	518	-17,8	65,7	638	33,6
Eisleben, Lutherstadt	12	9	-10,0	332	-6,7	35,8	406	24,9
dar. Hotels (ohne Hotels garnis)	7	6	-	239	2,6	35,7	271	25,3
Falkenstein/Harz, Stadt	7	4	-33,3	114	-47,0	22,3	295	14,9
dar. Hotels (ohne Hotels garnis)	3	1	-66,7	-	-	-	-	-
Flechtingen	5	5	-	455	-	83,7	455	71,5
dar. Hotels (ohne Hotels garnis)	-	-	-	-	-	-	-	-
Freyburg (Unstrut), Stadt	12	10	-16,7	444	-6,1	68,2	477	29,0
dar. Hotels (ohne Hotels garnis)	8	8	-	376	-1,1	69,0	384	30,8
Gardelegen, Hansestadt	11	11	-	541	-0,2	19,3	542	14,2
dar. Hotels (ohne Hotels garnis)	3	3	-	66	-	50,3	66	37,6
Genthin, Stadt	9	9	-	342	-0,6	34,5	344	21,3
dar. Hotels (ohne Hotels garnis)	3	3	-	-	-	-	-	-

¹ Doppelbetten zählen als 2 Schlafgelegenheiten. Für Camping wird 1 Stellplatz in 4 Schlafgelegenheiten umgerechnet.

Noch 9. Beherbergungsbetriebe (einschl. Camping), darunter Hotels (ohne Hotels garnis), Schlafgelegenheiten und Auslastung der Kapazitäten für ausgewählte Gemeinden und touristische Zielorte

Gemeinde Betriebe gesamt dar. Hotels (ohne Hotels garnis)	September 2021							Jan. bis September 2021
	Betriebe			in den Betrieben angebotene Schlafgelegenheiten ¹				durch- schnitt- liche Aus- lastung
	ins- gesamt	darunter geöffnete		ins- gesamt	Verände- rung ge- genüber dem Vor- jahres- monat	durch- schnitt- liche Aus- lastung	nachrichtlich	
		zu- sammen	Verände- rung ge- genüber dem Vor- jahres- monat				maximales Angebot an Schlafge- legenheiten der letzten 13 Monate	
Anzahl		%	Anzahl	%		Anzahl	%	
Gräfenhainichen, Stadt	5	4	-20,0	451	-3,8	4,5	469	7,6
dar. Hotels (ohne Hotels garnis)	1	1	-
Halberstadt, Stadt	17	17	-	1 039	-1,9	40,5	1 068	17,7
dar. Hotels (ohne Hotels garnis)	9	9	-	539	-2,2	46,0	555	17,6
Haldensleben, Stadt	7	7	-12,5	463	11,0	16,5	463	16,7
dar. Hotels (ohne Hotels garnis)	2	2	-
Halle (Saale), Stadt	40	39	-4,9	3 187	-1,1	42,3	3 296	22,7
dar. Hotels (ohne Hotels garnis)	15	15	-	1 601	1,3	41,0	1 608	22,2
Harzgerode, Stadt	14	12	-14,3	2 371	-1,2	23,7	2 521	11,7
dar. Hotels (ohne Hotels garnis)	5	5	-	650	1,4	55,8	656	22,3
Havelberg, Hansestadt	8	7	-	668	-0,3	20,7	686	19,3
dar. Hotels (ohne Hotels garnis)	2	2	-
Hettstedt, Stadt	3	3	-	73	19,7	44,0	75	33,7
dar. Hotels (ohne Hotels garnis)	1	1	-
Hohenmölsen, Stadt	5	5	-	542	-	12,6	542	9,9
dar. Hotels (ohne Hotels garnis)	1	1	-
Ilseburg (Harz), Stadt	20	20	5,3	1 375	-0,7	40,9	1 399	20,5
dar. Hotels (ohne Hotels garnis)	8	8	-	595	0,7	66,6	595	35,8
Jessen (Elster), Stadt	4	4	-	112	8,7	36,9	114	20,3
dar. Hotels (ohne Hotels garnis)	2	2	-
Kalbe (Milde), Stadt	7	7	-	467	0,6	54,0	472	38,7
dar. Hotels (ohne Hotels garnis)	3	3	-
Kamern	4	4	-
dar. Hotels (ohne Hotels garnis)	-	-	-	-	-	-	-	-
Kelbra (Kyffhäuser), Stadt	8	6	-25,0	932	-8,7	24,8	1 021	15,9
dar. Hotels (ohne Hotels garnis)	3	1	-66,7
Kemberg, Stadt	10	9	-10,0	1 159	-1,0	26,0	1 199	24,2
dar. Hotels (ohne Hotels garnis)	2	1	-50,0
Klötze, Stadt	6	5	-	106	-1,9	42,3	228	32,7
dar. Hotels (ohne Hotels garnis)	3	3	-	58	-3,3	13,9	60	8,5
Köthen (Anhalt), Stadt	6	6	-	222	0,9	37,7	232	17,7
dar. Hotels (ohne Hotels garnis)	2	2	-
Magdeburg, Landeshauptstadt	50	49	-2,0	6 027	-0,3	36,8	6 071	23,3
dar. Hotels (ohne Hotels garnis)	18	18	-	3 315	-	41,2	3 323	22,0
Merseburg, Stadt	9	9	-	749	-6,8	46,0	876	32,0
dar. Hotels (ohne Hotels garnis)	8	8	-
Naumburg (Saale), Stadt	50	47	-4,1	3 798	-0,2	44,7	3 978	36,0
dar. Hotels (ohne Hotels garnis)	16	13	-13,3	703	-8,1	50,1	853	28,0
Nebra (Unstrut), Stadt	3	3	-	299	-5,7	59,1	324	32,5
dar. Hotels (ohne Hotels garnis)	2	2	-
Oberharz am Brocken, Stadt	45	43	-4,4	3 479	-4,9	31,9	3 716	17,1
dar. Hotels (ohne Hotels garnis)	14	13	-7,1	724	-6,9	51,6	789	25,6
Oranienbaum-Wörlitz, Stadt	12	12	-	568	-	69,8	568	34,9
dar. Hotels (ohne Hotels garnis)	6	6	-	394	-	82,0	394	38,7

¹ Doppelbetten zählen als 2 Schlafgelegenheiten. Für Camping wird 1 Stellplatz in 4 Schlafgelegenheiten umgerechnet.

Noch 9. Beherbergungsbetriebe (einschl. Camping), darunter Hotels (ohne Hotels garnis), Schlafgelegenheiten und Auslastung der Kapazitäten für ausgewählte Gemeinden und touristische Zielorte

Gemeinde Betriebe gesamt dar. Hotels (ohne Hotels garnis)	September 2021							Jan. bis September 2021
	Betriebe			in den Betrieben angebotene Schlafgelegenheiten ¹				durch- schnitt- liche Aus- lastung
	ins- gesamt	darunter geöffnete		ins- gesamt	Verände- rung ge- genüber dem Vor- jahres- monat	durch- schnitt- liche Aus- lastung	nachrichtlich	
		zu- sammen	Verände- rung ge- genüber dem Vor- jahres- monat				maximales Angebot an Schlafge- legenheiten der letzten 13 Monate	
Anzahl		%	Anzahl	%		Anzahl	%	
Oschersleben (Bode), Stadt	6	6	-	363	-0,3	32,7	366	22,9
dar. Hotels (ohne Hotels garnis)	2	2	-
Osterburg (Altmark), Hansestadt	3	2	-33,3
dar. Hotels (ohne Hotels garnis)	2	1	-50,0
Osterwieck, Stadt	4	4	-	84	-	28,1	84	14,1
dar. Hotels (ohne Hotels garnis)	3	3	-
Quedlinburg, Welterbestadt	63	62	1,6	3 068	1,1	55,5	3 135	31,3
dar. Hotels (ohne Hotels garnis)	16	16	-	1 140	5,8	74,4	1 142	34,7
Querfurt, Stadt	6	6	-	148	-9,8	23,1	166	14,6
dar. Hotels (ohne Hotels garnis)	4	4	-
Salzwedel, Hansestadt	5	5	-	189	-2,1	29,5	193	19,1
dar. Hotels (ohne Hotels garnis)	3	3	-
Sangerhausen, Stadt	12	10	-16,7	329	-10,1	36,2	366	24,1
dar. Hotels (ohne Hotels garnis)	1	1	-
Schollene	3	3	-
dar. Hotels (ohne Hotels garnis)	-	-	-	-	-	-	-	-
Schönebeck (Elbe), Stadt	16	16	6,7	1 281	-0,8	41,4	1 337	33,5
dar. Hotels (ohne Hotels garnis)	4	4	33,3	174	4,8	45,4	210	21,7
Seegebiet Mansfelder Land	5	5	-16,7	408	-2,4	30,3	408	19,0
dar. Hotels (ohne Hotels garnis)	3	3	-
Staßfurt, Stadt	5	5	-	139	-1,4	50,5	141	36,1
dar. Hotels (ohne Hotels garnis)	2	2	-
Stendal, Hansestadt	7	7	-	283	-7,2	54,2	305	34,7
dar. Hotels (ohne Hotels garnis)	4	4	-	168	-11,6	61,3	190	38,6
Südharz	14	14	-	829	2,7	53,7	868	31,0
dar. Hotels (ohne Hotels garnis)	8	8	-	535	6,4	72,4	556	45,1
Tangermünde, Stadt	14	14	-	839	-1,5	48,4	874	29,6
dar. Hotels (ohne Hotels garnis)	5	5	-	449	-4,5	46,0	477	29,7
Thale, Stadt	47	46	-	2 951	12,5	52,1	3 019	30,0
dar. Hotels (ohne Hotels garnis)	19	19	11,8	1 115	53,2	54,6	1 125	39,7
Wanzleben-Börde, Stadt	3	3	-	87	-	46,7	87	24,7
dar. Hotels (ohne Hotels garnis)	2	2	-
Weißenfels, Stadt	9	9	-	299	-	44,9	299	31,3
dar. Hotels (ohne Hotels garnis)	4	4	-	172	-	47,8	172	33,9
Wernigerode, Stadt	101	96	-5,0	6 099	-3,3	55,7	6 351	33,5
dar. Hotels (ohne Hotels garnis)	36	34	-5,6	2 922	-0,4	66,9	2 967	38,4
Wittenberg, Lutherstadt	25	25	-	1 742	0,3	37,6	1 773	19,7
dar. Hotels (ohne Hotels garnis)	11	11	-	921	0,4	54,8	921	25,2
Wolmirstedt, Stadt	4	4	-	188	-	40,8	188	22,7
dar. Hotels (ohne Hotels garnis)	2	2	-
Zahna-Elster, Stadt	3	3	-
dar. Hotels (ohne Hotels garnis)	-	-	-	-	-	-	-	-
Zeitz, Stadt	8	7	-	175	-15,9	41,4	230	28,8
dar. Hotels (ohne Hotels garnis)	3	2	-
Zerbst/Anhalt, Stadt	15	13	-7,1	340	-5,3	29,0	420	16,1
dar. Hotels (ohne Hotels garnis)	3	3	-

¹ Doppelbetten zählen als 2 Schlafgelegenheiten. Für Camping wird 1 Stellplatz in 4 Schlafgelegenheiten umgerechnet.

**Noch 10. Ankünfte, Übernachtungen und Aufenthaltsdauer der Gäste in Beherbergungsbetrieben (einschl. Camping),
darunter Hotels (ohne Hotels garnis) für ausgewählte Gemeinden und touristische Zielorte**

Gemeinde Betriebe gesamt dar. Hotels (ohne Hotels garnis)	September 2021					Januar bis September 2021				
	Ankünfte		Übernachtungen		durch- schn. Aufent- halts- dauer	Ankünfte		Übernachtungen		durch- schn. Aufent- halts- dauer
	insge- samt	Veränd. gegen- über Vorj.- monat	insge- samt	Veränd. gegen- über Vorj.- monat		insge- samt	Veränd. gegen- über Vorj.- zeitr.	insge- samt	Veränd. gegen- über Vorj.- zeitr.	
	Anzahl	%	Anzahl	%	Tage	Anzahl	%	Anzahl	%	Tage
Gräfenhainichen, Stadt	385	-71,6	614	-86,4	1,6	2 983	-44,5	5 426	-64,9	1,8
dar. Hotels (o. Hotels garnis)
Halberstadt, Stadt	6 344	7,7	12 631	5,5	2,0	22 813	-9,9	48 726	-10,4	2,1
dar. Hotels (o. Hotels garnis)	3 915	14,8	7 436	17,7	1,9	12 967	-13,0	24 588	-8,1	1,9
Haldensleben, Stadt	1 243	26,3	2 288	5,1	1,8	6 254	-5,8	14 282	-1,5	2,3
dar. Hotels (o. Hotels garnis)
Halle (Saale), Stadt	25 440	37,9	39 576	23,8	1,6	102 982	-7,2	180 324	-8,3	1,8
dar. Hotels (o. Hotels garnis)	12 783	19,5	19 699	19,6	1,5	59 465	-7,0	94 372	-3,3	1,6
Harzgerode, Stadt	4 925	-15,2	16 863	-17,3	3,4	19 146	-39,1	65 103	-39,7	3,4
dar. Hotels (o. Hotels garnis)	2 992	-21,6	10 885	-25,4	3,6	9 813	-49,0	33 336	-50,3	3,4
Havelberg, Hansestadt	2 117	-34,7	4 157	-38,1	2,0	10 291	-38,2	22 096	-37,8	2,1
dar. Hotels (o. Hotels garnis)
Hettstedt, Stadt	584	3,5	963	6,9	1,6	3 173	-9,7	5 862	-4,3	1,8
dar. Hotels (o. Hotels garnis)
Hohenmölsen, Stadt	954	5,1	2 046	-14,5	2,1	6 368	-12,9	14 636	-23,2	2,3
dar. Hotels (o. Hotels garnis)
Ilseburg (Harz), Stadt	6 881	9,2	16 870	4,4	2,5	24 743	-22,6	65 426	-24,1	2,6
dar. Hotels (o. Hotels garnis)	5 498	16,6	11 889	11,9	2,2	19 527	-19,5	44 238	-17,7	2,3
Jessen (Elster), Stadt	725	1,4	1 240	-0,3	1,7	3 231	-5,9	6 030	-17,5	1,9
dar. Hotels (o. Hotels garnis)
Kalbe (Milde), Stadt	1 170	17,4	7 561	4,5	6,5	4 881	-5,1	41 848	-10,6	8,6
dar. Hotels (o. Hotels garnis)
Kamern
dar. Hotels (o. Hotels garnis)
Kelbra (Kyffhäuser), Stadt	3 108	-15,8	6 921	-10,0	2,2	15 184	-28,5	37 760	-19,2	2,5
dar. Hotels (o. Hotels garnis)
Kemberg, Stadt	3 277	-6,8	9 030	-9,8	2,8	15 400	-16,8	49 466	-17,5	3,2
dar. Hotels (o. Hotels garnis)
Klötze, Stadt	300	-16,4	1 346	76,4	4,5	1 977	-20,6	9 574	38,5	4,8
dar. Hotels (o. Hotels garnis)	120	17,6	242	51,3	2,0	750	11,8	1 378	18,9	1,8
Köthen (Anhalt), Stadt	1 353	7,6	2 509	9,0	1,9	5 648	-8,5	10 540	-4,6	1,9
dar. Hotels (o. Hotels garnis)
Magdeburg, Landeshauptstadt	35 891	14,7	66 575	16,9	1,9	157 925	-16,7	320 862	-7,4	2,0
dar. Hotels (o. Hotels garnis)	23 465	21,8	40 986	17,2	1,7	97 120	-20,5	181 272	-18,4	1,9
Merseburg, Stadt	4 802	21,0	10 333	9,9	2,2	21 048	-4,0	60 453	20,8	2,9
dar. Hotels (o. Hotels garnis)
Naumburg (Saale), Stadt	16 429	-1,9	50 882	-1,1	3,1	60 038	-23,7	264 012	-12,9	4,4
dar. Hotels (o. Hotels garnis)	5 636	-6,0	10 576	-10,5	1,9	18 565	-26,0	37 165	-21,0	2,0
Nebra (Unstrut), Stadt	2 553	22,5	5 300	20,8	2,1	8 938	-12,1	19 888	-4,9	2,2
dar. Hotels (o. Hotels garnis)
Oberharz am Brocken, Stadt	11 266	0,6	33 294	-2,4	3,0	40 592	-26,1	131 512	-23,7	3,2
dar. Hotels (o. Hotels garnis)	3 591	9,7	11 199	18,6	3,1	12 314	-30,4	38 591	-24,3	3,1
Oranienbaum-Wörlitz, Stadt	6 112	12,2	11 900	11,6	1,9	23 679	-13,1	45 837	-14,0	1,9
dar. Hotels (o. Hotels garnis)	4 905	11,6	9 688	12,9	2,0	18 871	-17,4	36 426	-16,5	1,9

11. Beherbergungsbetriebe (einschl. Camping), Schlafgelegenheiten und Auslastung der Kapazitäten nach Gemeindegruppen

Land Gemeindegruppe	September 2021							Januar bis September 2021	
	Betriebe			in den Betrieben angebotene Schlafgelegenheiten ¹				durchschnittliche Auslastung	
	insgesamt	darunter geöffnete		insgesamt	Veränd. gegenüber Vorjahresmonat	durchschnittliche Auslastung	nachrichtl.		
		zusammen	Veränd. gegenüber Vorjahresmonat				maxim. Angebot Schlafgelegenheiten d. letzten 13 Monate		
Anzahl		%	Anzahl	%	Anzahl	%			
Sachsen-Anhalt insgesamt	1 142	1 084	-3,4	76 064	-1,0	38,1	80 833	24,8	
Heilbäder	46	43	-4,4	4 122	-	55,8	4 276	48,0	
Luftkurorte	103	99	-2,9	7 912	4,4	44,8	8 539	30,2	
Erholungsorte	322	302	-4,1	20 066	-2,4	46,5	21 164	25,8	
Sonstige Gemeinden	671	640	-3,0	43 964	-1,3	31,3	46 854	21,3	

12. Ankünfte, Übernachtungen und Aufenthaltsdauer der Gäste in Beherbergungsbetrieben (einschl. Camping) nach Gemeindegruppen

Land Gemeindegruppe	September 2021					Januar bis September 2021				
	Ankünfte		Übernachtungen		durchschn. Aufenthaltsdauer	Ankünfte		Übernachtungen		durchschn. Aufenthaltsdauer
	insgesamt	Veränd. gegenüber Vorj.-monat	insgesamt	Veränd. gegenüber Vorj.-monat		insgesamt	Veränd. gegenüber Vorj.-zeitraum	insgesamt	Veränd. gegenüber Vorj.-zeitraum	
	Anzahl	%	Anzahl	%	Tage	Anzahl	%	Anzahl	%	Tage
Sachsen-Anhalt insgesamt	352 861	3,7	867 329	2,5	2,5	1 500 129	-19,5	4 181 381	-14,4	2,8
Heilbäder	9 881	-	69 061	2,7	7,0	47 531	-16,1	467 982	-2,4	9,8
Luftkurorte	32 227	11,0	106 304	14,0	3,3	120 323	-24,8	483 853	-14,4	4,0
Erholungsorte	101 051	-1,7	279 876	-0,8	2,8	363 350	-30,5	1 065 587	-28,4	2,9
Sonstige Gemeinden	209 702	5,6	412 088	2,1	2,0	968 925	-13,8	2 163 959	-7,9	2,2

¹ Doppelbetten zählen als 2 Schlafgelegenheiten. Für Camping wird 1 Stellplatz in 4 Schlafgelegenheiten umgerechnet.

13. Campingplätze mit Urlaubscamping und deren Stellplatzkapazitäten im Monat September 2021 nach Reisegebieten, kreisfreien Städten und Landkreisen

Land Reisegebiet Kreisfreie Stadt/Landkreis	Campingplätze			Von den geöffneten Campingplätzen angebotene Stellplätze		
	ins- gesamt	darunter geöffnet ¹		ins- gesamt	Verände- rung ge- genüber dem Vor- jahres- monat	nachrichtlich
		zusammen	Verände- rung ge- genüber dem Vor- jahres- monat			maximales Angebot an Stellplätzen der letzten 13 Monate
	Anzahl		%	Anzahl	%	Anzahl
Sachsen-Anhalt insgesamt	80	76	-1,3	5 152	3,1	5 403
	Reisegebiete					
Harz und Harzvorland	15	15	0,0	1 194	-2,8	1 229
Halle, Saale, Unstrut	15	15	-6,3	777	0,6	782
Anhalt-Wittenberg	13	13	0,0	1 009	12,9	1 034
Magdeburg, Elbe-Börde-Heide	22	20	-4,8	1 493	-3,2	1 594
Altmark	15	13	8,3	679	21,5	764
	Kreisfreie Städte/Landkreise					
Dessau-Roßlau, Stadt	1	1	0,0	.	.	.
Halle (Saale), Stadt	1	1	0,0	.	.	.
Magdeburg, Stadt	3	3	0,0	.	.	.
Altmarkkreis Salzwedel	7	6	50,0	.	.	.
Anhalt-Bitterfeld	4	4	0,0	344	41,0	344
Börde	6	5	0,0	.	.	.
Burgenlandkreis	8	8	-11,1	.	.	.
Harz	13	13	0,0	.	.	.
Jerichower Land	6	5	-16,7	.	.	.
Mansfeld-Südharz	2	2	0,0	.	.	.
Saalekreis	6	6	0,0	217	2,4	222
Salzlandkreis	7	7	0,0	375	0,0	375
Stendal	8	7	-12,5	.	.	.
Wittenberg	8	8	0,0	.	.	.

¹ Im Berichtsmonat ganz oder teilweise geöffnet.

Monatserhebung im Tourismus

- Camping -

CAM

Rücksendung bitte bis
zum 10. KT des Folgemonats

Statistisches Landesamt Sachsen-Anhalt
Dezernat 35
Merseburger Str. 2
06110 Halle (Saale)

Statistisches Landesamt Sachsen-Anhalt Postfach 20 11 56 06012 Halle (Saale)

Ansprechpartner/-in für Rückfragen
(freiwillige Angabe)

Name:

Telefon oder E-Mail:

Sie erreichen uns über

Telefon: (0345) 2318-0

Herr Luge -437

Frau Rauch -438

E-Mail:

tourismus@stala.mi.sachsen-anhalt.de

Vielen Dank für Ihre Mitarbeit.

Bitte beachten Sie bei der Beantwortung der Fragen die Erläuterungen zu **1** bis **14** in der separaten Unterlage.

Falls Anschrift oder Firmierung nicht mehr zutreffen, bitte auf Seite 2 korrigieren.

Identnummer
(bei Rückfragen bitte angeben)

Identnummer

Hinweis auf die Erhebungseinheit:

Die im Erhebungsteil des Fragebogens erfragten Angaben beziehen sich auf den einzelnen Beherbergungsbetrieb oder, falls die Beherbergung eine Nebentätigkeit des Betriebes ist, auf den mit dieser Nebentätigkeit befassten fachlichen Betriebsteil.

A Berichtsmonat und Berichtsjahr 01 2 0 2 1
Monat Jahr

B Angebot an Stellplätzen

i Flüchtlinge sind bei der Meldung nicht zu berücksichtigen.

1 Bitte nennen Sie die **Anzahl** der am letzten Öffnungstag des Berichtsmonats **tatsächlich angebotenen Stellplätze für Urlaubscamping** (ohne Dauercamping). **1** 07

C Angaben zu einer vorübergehenden Schließung, Wiedereröffnung oder gewerberechtl. Abmeldung des Betriebes **2**

i Bitte teilen Sie uns auch vorübergehende Schließungen mit, damit Sie für diesen Zeitraum keinen leeren Fragebogen senden müssen.

1 Der Betrieb wird vorübergehend geschlossen am 08 dieses Berichtsmonats
Tag

2 Der Betrieb wird voraussichtlich wieder eröffnet am 09 2 0
Tag Monat Jahr

3 Der Betrieb wurde **gewerberechtlich** endgültig abgemeldet am **3** 10 dieses Berichtsmonats
Tag

▶ Senden Sie uns bitte in diesem Fall die Gewerbeabmeldung zu.

Bitte aktualisieren Sie Ihre Anschrift, falls erforderlich.

Name und Anschrift

Bitte zurücksenden an

Statistisches Landesamt Sachsen-Anhalt
Dezernat 35
Postfach 20 11 56
06012 Halle (Saale)

Bemerkungen

Zur Vermeidung von Rückfragen unsererseits können Sie hier auf besondere Ereignisse und Umstände hinweisen, die Einfluss auf Ihre Angaben haben.

Identnummer

FÜR IHRE UNTERLAGEN

D Beherbergungsleistung im Berichtsmonat 4

i Geben Sie in der folgenden Länderliste bitte jeweils die Ankünfte und Übernachtungen der privat oder geschäftlich anreisenden Gäste (ohne Tagesgäste und Flüchtlinge) an.

Wohnsitz der Gäste 5 (nicht Staatsangehörigkeit)	Anzahl der Ankünfte	Anzahl der Übernachtungen	Wohnsitz der Gäste 5 (nicht Staatsangehörigkeit)	Anzahl der Ankünfte	Anzahl der Übernachtungen
Deutschland 13	_____	_____	Tschech. Republik 40	_____	_____
Europa			Türkei 41	_____	_____
Belgien 21	_____	_____	Ukraine 44	_____	_____
Bulgarien 47	_____	_____	Ungarn 42	_____	_____
Dänemark 22	_____	_____	Zypern 45	_____	_____
Estland 15	_____	_____	Sonstiges Europa 7 43	_____	_____
Finnland 23	_____	_____	Afrika		
Frankreich 24	_____	_____	Rep. Südafrika 50	_____	_____
Griechenland 25	_____	_____	Sonstiges Afrika 8 55	_____	_____
Großbritannien/ Nordirland 26	_____	_____	Amerika		
Irland, Republik 27	_____	_____	Kanada 70	_____	_____
Island 28	_____	_____	USA 71	_____	_____
Italien 29	_____	_____	Mittelamerika/Karibik 9 72	_____	_____
Kroatien 20	_____	_____	Brasilien 73	_____	_____
Lettland 16	_____	_____	Sonst. Südamerika 10 84	_____	_____
Litauen 17	_____	_____	Sonst. Nordamerika .. 11 76	_____	_____
Luxemburg 30	_____	_____	Asien		
Malta 18	_____	_____	Arabische Golfstaaten 12 60	_____	_____
Niederlande 31	_____	_____	China, Volksrepublik/ Hongkong 61	_____	_____
Norwegen 32	_____	_____	Indien 69	_____	_____
Österreich 33	_____	_____	Israel 62	_____	_____
Polen 34	_____	_____	Japan 63	_____	_____
Portugal 35	_____	_____	Südkorea 64	_____	_____
Rumänien 48	_____	_____	Taiwan 65	_____	_____
Russland 36	_____	_____	Sonstiges Asien 13 66	_____	_____
Schweden 37	_____	_____	Australien, Ozeanien		
Schweiz 6 38	_____	_____	Australien 75	_____	_____
Slowakische Republik ... 19	_____	_____	Neuseeland, Ozeanien 14 79	_____	_____
Slowenien 46	_____	_____	Ohne Angabe 90	_____	_____
Spanien 39	_____	_____	Insgesamt 99	_____	_____

Monatserhebung im Tourismus

– Camping –

Unterrichtung nach § 17 Bundesstatistikgesetz (BStatG)¹ und nach der Datenschutz-Grundverordnung (EU) 2016/679 (DS-GVO)²

Zweck, Art und Umfang der Erhebung

Die Monatserhebung im Tourismus wird bei allen Betrieben oder Betriebsteilen durchgeführt, die nach Einrichtung oder Zweckbestimmung dazu dienen, mindestens zehn Gäste gleichzeitig vorübergehend zu beherbergen. Das Merkmal „Zahl der Gästezimmer“ wird zusätzlich einmal jährlich erhoben. Die Ergebnisse der Monatserhebung im Tourismus dienen als Grundlage für tourismuspolitische Entscheidungen, für infrastrukturelle Planungen sowie für Maßnahmen der Tourismuswerbung und der Marktforschung.

Nach der Definition der Welttourismus-Organisation umfasst der Tourismus „die Aktivitäten von Personen, die an Orte außerhalb ihrer gewohnten Umgebung reisen und sich dort zu Freizeit-, Geschäfts- oder bestimmten anderen Zwecken nicht länger als ein Jahr ohne Unterbrechung aufhalten“.

Mit den Ergebnissen der Monatserhebung im Tourismus werden auch die aus der europäischen Tourismusstatistik-Verordnung resultierenden Datenlieferungsverpflichtungen erfüllt.

Rechtsgrundlagen, Auskunftspflicht

Rechtsgrundlagen sind die Verordnung (EU) Nr. 692/2011 über die europäische Tourismusstatistik sowie das Beherbergungstatistikgesetz (BeherbStatG) in Verbindung mit dem BStatG.

Erhoben werden die Angaben zu § 4 BeherbStatG.

Die Auskunftspflicht ergibt sich aus § 6 Absatz 1 Satz 1 BeherbStatG in Verbindung mit § 15 BStatG. Nach § 6 Absatz 1 Satz 2 BeherbStatG sind die Inhaberin, der Inhaber, die Leiterin oder der Leiter des Beherbergungsbetriebes auskunftspflichtig.

Nach § 11a Absatz 2 BStatG sind alle Unternehmen und Betriebe verpflichtet, ihre Meldungen auf elektronischem Weg an die statistischen Ämter zu übermitteln. Hierzu sind die von den statistischen Ämtern zur Verfügung gestellten Online-Verfahren zu nutzen. Im begründeten Einzelfall kann eine zeitlich befristete Ausnahme von der Online-Meldung vereinbart werden. Dies ist auf formlosen Antrag möglich. Die Pflicht, die erforderlichen Auskünfte zu erteilen, bleibt jedoch weiterhin bestehen.

Nach § 6 Absatz 3 BeherbStatG besteht für Unternehmen deren Inhaberinnen/Inhaber Existenzgründerinnen/Existenzgründer sind, im Kalenderjahr der Betriebseröffnung keine Auskunftspflicht. In den beiden folgenden Kalenderjahren besteht dann keine Auskunftspflicht, wenn das Unternehmen im jeweils letzten abgeschlossenen Geschäftsjahr Umsätze in Höhe von weniger als 800 000 Euro erwirtschaftet hat. Gesellschaften können sich auf die Befreiung von der Auskunftspflicht berufen, wenn alle an der Gesellschaft Beteiligten Existenzgründerinnen/Existenzgründer sind. Existenzgründerinnen/Existenzgründer sind natürliche Personen, die eine gewerbliche oder freiberufliche Tätigkeit in Form einer Neugründung, einer Übernahme oder einer tätigen Beteiligung aus abhängiger Beschäftigung oder aus der Nichtbeschäftigung heraus aufnehmen, § 6 Absatz 4 BeherbStatG. Existenzgründerinnen/Existenzgründer, die von ihrem Recht, keine Auskunft zu erteilen, Gebrauch machen wollen, haben das Vorliegen der vorgenannten Voraussetzungen nachzuweisen. Es steht ihnen jedoch frei, die Auskünfte zu erteilen.

Erteilen Auskunftspflichtige keine, keine vollständige, keine richtige oder nicht rechtzeitig Auskunft, können sie zur Erteilung der Auskunft mit einem Zwangsgeld angehalten werden.

¹ Den Wortlaut der nationalen Rechtsvorschriften in der jeweils geltenden Fassung finden Sie unter <https://www.gesetze-im-internet.de/>.

² Die Rechtsakte der EU in der jeweils geltenden Fassung und in deutscher Sprache finden Sie auf der Internetseite des Amtes für Veröffentlichungen der Europäischen Union unter <https://eur-lex.europa.eu/>.

Darüber hinaus handelt gem. § 23 BStatG ordnungswidrig, wer

- vorsätzlich oder fahrlässig entgegen § 15 Absatz 1 Satz 2, Absatz 2 und 5 Satz 1 BStatG eine Auskunft nicht, nicht rechtzeitig, nicht vollständig oder nicht wahrheitsgemäß erteilt,
- entgegen § 15 Absatz 3 BStatG eine Antwort nicht in der vorgeschriebenen Form erteilt oder
- entgegen § 11a Absatz 2 Satz 1 BStatG ein dort genanntes Verfahren nicht nutzt.

Die Ordnungswidrigkeit kann mit einer Geldbuße bis zu fünftausend Euro geahndet werden.

Nach § 15 Absatz 7 BStatG hat eine Anfechtungsklage gegen die Aufforderung zur Auskunftserteilung keine aufschiebende Wirkung.

Geheimhaltung

Die erhobenen Einzelangaben werden nach § 16 BStatG grundsätzlich geheim gehalten. Nur in ausdrücklich gesetzlich geregelten Ausnahmefällen oder wenn die Auskunftgebenden eingewilligt haben, dürfen Einzelangaben übermittelt werden.

Eine Übermittlung von Einzelangaben ist grundsätzlich zulässig an:

- öffentliche Stellen und Institutionen innerhalb des statistischen Verbunds, die mit der Durchführung einer Bundes- oder europäischen Statistik betraut sind (z. B. die Statistischen Ämter der Länder, die Bundesbank, das Statistische Amt der Europäischen Union [Eurostat]),
- Dienstleister, zu denen ein Auftragsverhältnis besteht (z. B. ITZBund, Rechenzentren der Länder).

Nach § 7 BeherbStatG dürfen an die obersten Bundes- und Landesbehörden für die Verwendung gegenüber den gesetzgebenden Körperschaften und für Zwecke der Planung, jedoch nicht für die Regelung von Einzelfällen, vom Statistischen Bundesamt und den statistischen Ämtern der Länder Tabellen mit statistischen Ergebnissen übermittelt werden, auch soweit Tabellenfelder nur einen einzigen Fall ausweisen.

Nach § 16 Absatz 6 BStatG ist es zulässig, den Hochschulen oder sonstigen Einrichtungen mit der Aufgabe unabhängiger wissenschaftlicher Forschung für die Durchführung wissenschaftlicher Vorhaben

1. Einzelangaben zu übermitteln, wenn die Einzelangaben so anonymisiert sind, dass sie nur mit einem unverhältnismäßig großen Aufwand an Zeit, Kosten und Arbeitskraft den Befragten oder Betroffenen zugeordnet werden können (faktisch anonymisierte Einzelangaben),
2. innerhalb speziell abgesicherter Bereiche des Statistischen Bundesamtes und der statistischen Ämter der Länder Zugang zu Einzelangaben ohne Name und Anschrift (formal anonymisierte Einzelangaben) zu gewähren, wenn wirksame Vorkehrungen zur Wahrung der Geheimhaltung getroffen werden.

Nach Artikel 7 Absatz 1 der Verordnung (EU) Nr. 557/2013 über den Zugang zu vertraulichen Daten für wissenschaftliche Zwecke darf Eurostat in seinen Räumen oder in den Räumen einer von Eurostat anerkannten Zugangseinrichtung für wissenschaftliche Zwecke Einzelangaben ohne Name und Anschrift zugänglich machen. Nach Artikel 7 Absatz 2 der Verordnung darf Eurostat darüber hinaus Einzelangaben für wissenschaftliche Zwecke weitergeben, wenn diese so verändert wurden, dass die Gefahr einer Identifizierung der statistischen Einheit auf ein angemessenes Maß verringert wurde. Der Zugang nach Absatz 2 kann gewährt werden, sofern in der den Zugang beantragenden Forschungseinrichtung geeignete Sicherheitsmaßnahmen getroffen wurden.

Die Pflicht zur Geheimhaltung besteht auch für Personen, die Einzelangaben erhalten.

Hilfsmerkmale, Identnummer, Löschung, Statistikregister

Name und Anschrift des Beherbergungsbetriebes sowie Name und Telefonnummer oder E-Mail-Adresse der für Rückfragen zur Verfügung stehenden Person sind Hilfsmerkmale, die lediglich der technischen Durchführung der Erhebung dienen. Angaben zu den Erhebungsmerkmalen werden solange verarbeitet und gespeichert, wie dies zur Erfüllung der gesetzlichen Verpflichtungen erforderlich ist.

Name und Anschrift des Betriebes sowie die Identnummer werden im Unternehmensregister für statistische Zwecke (Statistikregister) gespeichert (§ 13 Absatz 1 BStatG in Verbindung mit § 1 Absatz 1 Statistikregistergesetz). Die verwendete Identnummer dient der Unterscheidung der in die Erhebung einbezogenen Betriebe sowie der rationellen Aufbereitung und besteht aus einer frei vergebenen laufenden Nummer. Die Identnummer darf in den Datensätzen mit den Angaben zu den Erhebungsmerkmalen bis zu 30 Jahre aufbewahrt werden. Danach wird sie gelöscht.

Rechte der Betroffenen, Kontaktdaten der Datenschutzbeauftragten, Recht auf Beschwerde

Die Auskunftgebenden, deren personenbezogene Angaben verarbeitet werden, können

- eine Auskunft nach Artikel 15 DS-GVO,
- die Berichtigung nach Artikel 16 DS-GVO,
- die Löschung nach Artikel 17 DS-GVO sowie
- die Einschränkung der Verarbeitung nach Artikel 18 DS-GVO

der jeweils sie betreffenden personenbezogenen Angaben beantragen oder der Verarbeitung ihrer personenbezogenen Angaben nach Artikel 21 DS-GVO widersprechen.

Sollte von den oben genannten Rechten Gebrauch gemacht werden, prüft die zuständige öffentliche Stelle, ob die gesetzlichen Voraussetzungen hierfür erfüllt sind. Die antragstellende Person wird gegebenenfalls aufgefordert, ihre Identität nachzuweisen, bevor weitere Maßnahmen ergriffen werden.

Fragen und Beschwerden über die Einhaltung datenschutzrechtlicher Bestimmungen können jederzeit an die behördlichen Datenschutzbeauftragten der Statistischen Ämter des Bundes und der Länder oder an die jeweils zuständigen Datenschutzaufsichtsbehörden gerichtet werden. Deren Kontaktdaten finden Sie unter <https://www.statistikportal.de/de/datenschutz>

Monatserhebung im Tourismus

– Camping –

Erläuterungen zum Fragebogen

1 Zahl der tatsächlich angebotenen Stellplätze

Bitte geben Sie hier die Gesamtzahl der Stellplätze an, die am letzten Öffnungstag des Berichtsmonats für Urlaubscamping zur Verfügung standen. Als Stellplatz gilt die abgegrenzte Fläche, die für das Aufstellen eines mitgebrachten Wohnwagens, Zeltens oder ähnlichem gegebenenfalls einschließlich des gästeeigenen Kraftfahrzeuges bestimmt ist. Dabei werden Stellplätze unterschiedlicher Größen oder Ausstattung in gleicher Weise berücksichtigt.

Urlaubscamping liegt vor, wenn die Campingplatzbenutzung für einzelne Tage oder Wochen vereinbart worden ist. Dabei wird im allgemeinen kein pauschales Entgelt, sondern eine nach Dauer der Belegung und Personenzahl gestaffelte Gebühr berechnet.

Nicht einzubeziehen sind diejenigen Stellplätze, die für das Dauercamping bestimmt sind. Bei variabler Aufteilung der Belegungsfläche auf Dauer- und Urlaubscamping sind die Verhältnisse am Stichtag, dem letzten Öffnungstag des Berichtsmonats, entscheidend.

2 Angaben zu einer vorübergehenden Schließung, Wiedereröffnung oder gewerberechtlichen Abmeldung des Betriebes

Zur Klärung der Berichtspflicht und zur Vermeidung von Rückfragen bitten wir Sie, uns Angaben über eine vorübergehende Schließung Ihres Betriebes, z. B. wegen Betriebsferien oder saisonbedingter Betriebsruhe, zu machen. Bitte geben Sie hier auch das Datum der beabsichtigten Wiedereröffnung an. Dies hat den Zweck, dass Sie in der Zwischenzeit nicht monatlich Fehlanzeige melden müssen.

3 Abmeldung

Falls der Betrieb gewerberechtlich ganz abgemeldet worden ist, bitten wir um die Übermittlung einer behördlichen Bestätigung, z. B. in Form der Gewerbeabmeldung an eine der angegebenen Kontaktmöglichkeiten.

4 Beherbergungsleistung im Berichtsmonat: Anzahl der Ankünfte und Übernachtungen

Bitte tragen Sie in der Spalte „Ankünfte“ die Zahl der im Berichtsmonat angekommenen Gäste ein. Die aus dem Vormonat noch anwesenden Gäste werden hier nicht berücksichtigt. Tagesgäste werden nicht erfasst.

In der Spalte „Übernachtungen“ tragen Sie bitte alle Übernachtungen ein, sowohl die der im Berichtsmonat angekommenen als auch der aus dem Vormonat noch anwesenden Gäste.

Beispiel: Familie Mustermann aus Wiesbaden kommt mit 3 Personen am 25. Juli an und reist am 6. August wieder ab. Dann sind folgende Zahlen einzutragen:

- Berichtsmonat Juli:
Zeile Deutschland
3 Ankünfte und 21 Übernachtungen
(3 Gäste mit je 7 Übernachtungen)
- Berichtsmonat August:
Zeile Deutschland
0 Ankünfte und 15 Übernachtungen
(3 Gäste mit je 5 Übernachtungen)

Sofern im Berichtsmonat keine Ankünfte und Übernachtungen zu verzeichnen waren, ist die Abgabe einer Fehlanzeige erforderlich.

5 Wohnsitz der Gäste

Entscheidend ist der ständige Wohnsitz oder ständige Aufenthaltsort der Gäste, unabhängig von deren Staatsangehörigkeit.

6 Einschließlich Liechtenstein

7 Albanien, Andorra, Bosnien und Herzegowina, Guernsey, Isle of Man, Jersey, Kosovo, Mazedonien, Moldawien, Monaco, Montenegro, San Marino, Serbien, Spitzbergen, Vatikanstadt, Weißrussland

8 Ägypten, Algerien, Angola, Äquatorialguinea, Äthiopien, Benin, Botswana, Burkina Faso, Burundi, Demokratische Republik Kongo, Dschibuti, Elfenbeinküste, Eritrea, Gabun, Gambia, Ghana, Guinea, Guinea-Bissau, Kamerun, Kap Verde, Kenia, Komoren, Kongo, Lesotho, Liberia, Libyen, Madagaskar, Malawi, Mali, Marokko, Mauretanien, Mauritius, Mayotte, Mosambik, Namibia, Niger, Nigeria, Ruanda, Sambia, São Tomé und Príncipe, Senegal, Seychellen, Sierra Leone, Simbabwe, Somalia, Süd Sudan, Sudan, Swasiland, Tansania, Togo, Tschad, Tunesien, Uganda, Westsahara, Zentralafrikanische Republik

9 Anguilla, Antigua und Barbuda, Aruba, Bahamas, Barbados, Belize, Cayman Inseln, Costa Rica, Dominica, Dominikanische Republik, El Salvador, Grenada, Guatemala, Haiti, Honduras, Jamaika, Jungferninseln, Kuba, Mexiko, Montserrat, Nicaragua, Panama, Puerto Rico, Saint-Barthélemy, Saint Kitts und Nevis, Saint Lucia, Saint Martin, Saint Vincent und die Grenadinen, Trinidad und Tobago, Turks- und Caicosinseln

10 Argentinien, Bolivien, Chile, Ecuador, Falklandinseln, Guyana, Kolumbien, Paraguay, Peru, Suriname, Uruguay, Venezuela

11 Bermuda, Grönland, Saint Pierre und Miquelon

12 Bahrain, Irak, Katar, Kuwait, Oman, Saudi-Arabien, Vereinigte Arabische Emirate

- 13** Afghanistan, Armenien, Aserbaidtschan, Bangladesch, Bhutan, Brunei, Georgien, Indonesien, Iran, Jemen, Jordanien, Kambodscha, Kasachstan, Kirgisistan, Laos, Libanon, Macau, Malaysia, Malediven, Mongolei, Myanmar, Nepal, Nordkorea, Osttimor, Pakistan, Palästina, Philippinen, Singapur, Sri Lanka, Syrien, Tadschikistan, Thailand, Turkmenistan, Usbekistan, Vietnam
- 14** Amerikanisch Samoa, Antarktis, Cookinseln, Fidschi, Französisch-Polynesien, Französische Süd- und Antarktisgebiete, Guam, Heard und McDonaldinseln, Kiribati, Kokosinseln, Marshallinseln, Mikronesien, Nauru, Neukaledonien, Neuseeland, Norfolkinsel, Niue, Nördliche Marianen, Palau, Papua-Neuguinea, Pitcairnseln, Salomonen, Samoa, Südgeorgien und die Südlichen Sandwichinseln, Tokelau, Tonga, Tuvalu, Vanuatu, Wallis und Futuna, Weihnachtsinsel

FÜR IHRE UNTERLAGEN

Monatserhebung im Tourismus

– Sonstiges Beherbergungsgewerbe –

SOB

Rücksendung bitte bis
zum 10. KT des Folgemonats

Statistisches Landesamt Sachsen-Anhalt
Dezernat 35
Merseburger Str. 2
06110 Halle (Saale)

Statistisches Landesamt Sachsen-Anhalt Postfach 20 11 56 06012 Halle (Saale)

Ansprechpartner/-in für Rückfragen
(freiwillige Angabe)

Name:

Telefon oder E-Mail:

Sie erreichen uns über

Telefon: (0345) 2318-0

Herr Luge -437

Frau Rauch -438

E-Mail:

tourismus@stala.mi.sachsen-anhalt.de

Vielen Dank für Ihre Mitarbeit.

Bitte beachten Sie bei der Beantwortung der Fragen die Erläuterungen zu **1** bis **14** in der separaten Unterlage.

Falls Anschrift oder Firmierung nicht mehr zutreffen, bitte auf Seite 2 korrigieren.

Identnummer
(bei Rückfragen bitte angeben)

Identnummer

Hinweis auf die Erhebungseinheit:

Die im Erhebungsteil des Fragebogens erfragten Angaben beziehen sich auf den einzelnen Beherbergungsbetrieb oder, falls die Beherbergung eine Nebentätigkeit des Betriebes ist, auf den mit dieser Nebentätigkeit befassten fachlichen Betriebsteil.

A **Berichtsmonat und Berichtsjahr** 01 2 0 2 1
Monat Jahr

B **Angebot an Gästebetten**
i Flüchtlinge sind bei der Meldung nicht zu berücksichtigen.

1 Bitte nennen Sie die **Anzahl** der am letzten Öffnungstag des Berichtsmonats **tatsächlich angebotenen Betten**. **1** 04

C **Angaben zu einer vorübergehenden Schließung, Wiedereröffnung oder gewerberechtlichen Abmeldung des Betriebes** **2**

i Bitte teilen Sie uns auch vorübergehende Schließungen mit, damit Sie für diesen Zeitraum keinen leeren Fragebogen senden müssen.

1 Der Betrieb wird vorübergehend geschlossen am 08 , dieses Berichtsmonats
Tag

2 Der Betrieb wird voraussichtlich wieder eröffnet am 09 2 0
Tag Monat Jahr

3 Der Betrieb wurde **gewerberechtlich** endgültig abgemeldet am **3** 10 , dieses Berichtsmonats
Tag

▶ Senden Sie uns bitte in diesem Fall die Gewerbeabmeldung zu.

Bitte aktualisieren Sie Ihre Anschrift, falls erforderlich.

Name und Anschrift

Bitte zurücksenden an

Statistisches Landesamt Sachsen-Anhalt
Dezernat 35
Postfach 20 11 56
06012 Halle (Saale)

Bemerkungen

Zur Vermeidung von Rückfragen unsererseits können Sie hier auf besondere Ereignisse und Umstände hinweisen, die Einfluss auf Ihre Angaben haben.

Identnummer

FÜR IHRE UNTERLAGEN

D Beherbergungsleistung im Berichtsmonat 4

i Geben Sie in der folgenden Länderliste bitte jeweils die Zahl der angekommenen Gäste (= Ankünfte der Gäste, die übernachtet haben – ohne Tagesgäste und Flüchtlinge) und die Zahl der Übernachtungen im Berichtsmonat an.

Wohnsitz der Gäste 5 (nicht Staatsangehörigkeit)	Anzahl der Ankünfte	Anzahl der Übernachtungen	Wohnsitz der Gäste 5 (nicht Staatsangehörigkeit)	Anzahl der Ankünfte	Anzahl der Übernachtungen
Deutschland 13	_____	_____	Tschech. Republik 40	_____	_____
Europa			Türkei 41	_____	_____
Belgien 21	_____	_____	Ukraine 44	_____	_____
Bulgarien 47	_____	_____	Ungarn 42	_____	_____
Dänemark 22	_____	_____	Zypern 45	_____	_____
Estland 15	_____	_____	Sonstiges Europa 7 43	_____	_____
Finnland 23	_____	_____	Afrika		
Frankreich 24	_____	_____	Rep. Südafrika 50	_____	_____
Griechenland 25	_____	_____	Sonstiges Afrika 8 55	_____	_____
Großbritannien/ Nordirland 26	_____	_____	Amerika		
Irland, Republik 27	_____	_____	Kanada 70	_____	_____
Island 28	_____	_____	USA 71	_____	_____
Italien 29	_____	_____	Mittelamerika/Karibik 9 72	_____	_____
Kroatien 20	_____	_____	Brasilien 73	_____	_____
Lettland 16	_____	_____	Sonst. Südamerika ... 10 74	_____	_____
Litauen 17	_____	_____	Sonst. Nordamerika .. 11 76	_____	_____
Luxemburg 30	_____	_____	Asien		
Malta 18	_____	_____	Arabische Golfstaaten 12 60	_____	_____
Niederlande 31	_____	_____	China, Volksrepublik Hongkong 61	_____	_____
Norwegen 32	_____	_____	Indien 69	_____	_____
Österreich 33	_____	_____	Israel 62	_____	_____
Polen 34	_____	_____	Japan 63	_____	_____
Portugal 35	_____	_____	Südkorea 64	_____	_____
Rumänien 48	_____	_____	Taiwan 65	_____	_____
Russland 36	_____	_____	Sonstiges Asien 13 66	_____	_____
Schweden 37	_____	_____	Australien, Ozeanien		
Schweiz 6 38	_____	_____	Australien 75	_____	_____
Slowakische Republik ... 19	_____	_____	Neuseeland, Ozeanien 14 79	_____	_____
Slowenien 46	_____	_____	Ohne Angabe 90	_____	_____
Spanien 39	_____	_____	Insgesamt 99	_____	_____

Monatserhebung im Tourismus

– Sonstiges Beherbergungsgewerbe –

Unterrichtung nach § 17 Bundesstatistikgesetz (BStatG)¹ und nach der Datenschutz-Grundverordnung (EU) 2016/679 (DS-GVO)²

Zweck, Art und Umfang der Erhebung

Die Monatserhebung im Tourismus wird bei allen Betrieben oder Betriebsteilen durchgeführt, die nach Einrichtung oder Zweckbestimmung dazu dienen, mindestens zehn Gäste gleichzeitig vorübergehend zu beherbergen. Das Merkmal „Zahl der Gästezimmer“ wird zusätzlich einmal jährlich erhoben. Die Ergebnisse der Monatserhebung im Tourismus dienen als Grundlage für tourismuspolitische Entscheidungen, für infrastrukturelle Planungen sowie für Maßnahmen der Tourismuswerbung und der Marktforschung.

Nach der Definition der Welttourismus-Organisation umfasst der Tourismus „die Aktivitäten von Personen, die an Orte außerhalb ihrer gewohnten Umgebung reisen und sich dort zu Freizeit-, Geschäfts- oder bestimmten anderen Zwecken nicht länger als ein Jahr ohne Unterbrechung aufhalten“.

Mit den Ergebnissen der Monatserhebung im Tourismus werden auch die aus der europäischen Tourismusstatistik-Verordnung resultierenden Datenlieferungsverpflichtungen erfüllt.

Rechtsgrundlagen, Auskunftspflicht

Rechtsgrundlagen sind die Verordnung (EU) Nr. 692/2011 über die europäische Tourismusstatistik sowie das Beherbergungsgesetz (BeherbStatG) in Verbindung mit dem BStatG.

Erhoben werden die Angaben zu § 4 BeherbStatG.

Die Auskunftspflicht ergibt sich aus § 6 Absatz 1 Satz 1 BeherbStatG in Verbindung mit § 15 BStatG. Nach § 6 Absatz 1 Satz 2 BeherbStatG sind die Inhaberin, der Inhaber, die Leiterin oder der Leiter des Beherbergungsbetriebes auskunftspflichtig.

Nach § 11a Absatz 2 BStatG sind alle Unternehmen und Betriebe verpflichtet, ihre Meldungen auf elektronischem Weg an die statistischen Ämter zu übermitteln. Hierzu sind die von den statistischen Ämtern zur Verfügung gestellten Online-Verfahren zu nutzen. Im begründeten Einzelfall kann eine zeitlich befristete Ausnahme von der Online-Meldung vereinbart werden. Dies ist auf formlosen Antrag möglich. Die Pflicht, die erforderlichen Auskünfte zu erteilen, bleibt jedoch weiterhin bestehen.

Nach § 6 Absatz 3 BeherbStatG besteht für Unternehmen deren Inhaberinnen/Inhaber Existenzgründerinnen/Existenzgründer sind, im Kalenderjahr der Betriebseröffnung keine Auskunftspflicht. In den beiden folgenden Kalenderjahren besteht dann keine Auskunftspflicht, wenn das Unternehmen im jeweils letzten abgeschlossenen Geschäftsjahr Umsätze in Höhe von weniger als 800 000 Euro erwirtschaftet hat. Gesellschaften können sich auf die Befreiung von der Auskunftspflicht berufen, wenn alle an der Gesellschaft Beteiligten Existenzgründerinnen/Existenzgründer sind. Existenzgründerinnen/Existenzgründer sind natürliche Personen, die eine gewerbliche oder freiberufliche Tätigkeit in Form einer Neugründung, einer Übernahme oder einer tätigen Beteiligung aus abhängiger Beschäftigung oder aus der Nichtbeschäftigung heraus aufnehmen, § 6 Absatz 4 BeherbStatG. Existenzgründerinnen/Existenzgründer, die von ihrem Recht, keine Auskunft zu erteilen, Gebrauch machen wollen, haben das Vorliegen der vorgenannten Voraussetzungen nachzuweisen. Es steht ihnen jedoch frei, die Auskünfte zu erteilen.

Erteilen Auskunftspflichtige keine, keine vollständige, keine richtige oder nicht rechtzeitig Auskunft, können sie zur Erteilung der Auskunft mit einem Zwangsgeld angehalten werden.

¹ Den Wortlaut der nationalen Rechtsvorschriften in der jeweils geltenden Fassung finden Sie unter <https://www.gesetze-im-internet.de/>.

² Die Rechtsakte der EU in der jeweils geltenden Fassung und in deutscher Sprache finden Sie auf der Internetseite des Amtes für Veröffentlichungen der Europäischen Union unter <https://eur-lex.europa.eu/>.

Darüber hinaus handelt gem. § 23 BStatG ordnungswidrig, wer

- vorsätzlich oder fahrlässig entgegen § 15 Absatz 1 Satz 2, Absatz 2 und 5 Satz 1 BStatG eine Auskunft nicht, nicht rechtzeitig, nicht vollständig oder nicht wahrheitsgemäß erteilt,
- entgegen § 15 Absatz 3 BStatG eine Antwort nicht in der vorgeschriebenen Form erteilt oder
- entgegen § 11a Absatz 2 Satz 1 BStatG ein dort genanntes Verfahren nicht nutzt.

Die Ordnungswidrigkeit kann mit einer Geldbuße bis zu fünftausend Euro geahndet werden.

Nach § 15 Absatz 7 BStatG hat eine Anfechtungsklage gegen die Aufforderung zur Auskunftserteilung keine aufschiebende Wirkung.

Geheimhaltung

Die erhobenen Einzelangaben werden nach § 16 BStatG grundsätzlich geheim gehalten. Nur in ausdrücklich gesetzlich geregelten Ausnahmefällen oder wenn die Auskunftgebenden eingewilligt haben, dürfen Einzelangaben übermittelt werden.

Eine Übermittlung von Einzelangaben ist grundsätzlich zulässig an:

- öffentliche Stellen und Institutionen innerhalb des statistischen Verbunds, die mit der Durchführung einer Bundes- oder europäischen Statistik betraut sind (z. B. die Statistischen Ämter der Länder, die Bundesbank, das Statistische Amt der Europäischen Union [Eurostat]),
- Dienstleister, zu denen ein Auftragsverhältnis besteht (z. B. ITZBund, Rechenzentren der Länder).

Nach § 7 BeherbStatG dürfen an die obersten Bundes- und Landesbehörden für die Verwendung gegenüber den gesetzgebenden Körperschaften und für Zwecke der Planung, jedoch nicht für die Regelung von Einzelfällen, vom Statistischen Bundesamt und den statistischen Ämtern der Länder Tabellen mit statistischen Ergebnissen übermittelt werden, auch soweit Tabellenfelder nur einen einzigen Fall ausweisen.

Nach § 16 Absatz 6 BStatG ist es zulässig, den Hochschulen oder sonstigen Einrichtungen mit der Aufgabe unabhängiger wissenschaftlicher Forschung für die Durchführung wissenschaftlicher Vorhaben

1. Einzelangaben zu übermitteln, wenn die Einzelangaben so anonymisiert sind, dass sie nur mit einem unverhältnismäßig großen Aufwand an Zeit, Kosten und Arbeitskraft den Befragten oder Betroffenen zugeordnet werden können (faktisch anonymisierte Einzelangaben),
2. innerhalb speziell abgesicherter Bereiche des Statistischen Bundesamtes und der statistischen Ämter der Länder Zugang zu Einzelangaben ohne Name und Anschrift (formal anonymisierte Einzelangaben) zu gewähren, wenn wirksame Vorkehrungen zur Wahrung der Geheimhaltung getroffen werden.

Nach Artikel 7 Absatz 1 der Verordnung (EU) Nr. 557/2013 über den Zugang zu vertraulichen Daten für wissenschaftliche Zwecke darf Eurostat in seinen Räumen oder in den Räumen einer von Eurostat anerkannten Zugangseinrichtung für wissenschaftliche Zwecke Einzelangaben ohne Name und Anschrift zugänglich machen. Nach Artikel 7 Absatz 2 der Verordnung darf Eurostat darüber hinaus Einzelangaben für wissenschaftliche Zwecke weitergeben, wenn diese so verändert wurden, dass die Gefahr einer Identifizierung der statistischen Einheit auf ein angemessenes Maß verringert wurde. Der Zugang nach Absatz 2 kann gewährt werden, sofern in der den Zugang beantragenden Forschungseinrichtung geeignete Sicherheitsmaßnahmen getroffen wurden.

Die Pflicht zur Geheimhaltung besteht auch für Personen, die Einzelangaben erhalten.

Hilfsmerkmale, Identnummer, Löschung, Statistikregister

Name und Anschrift des Beherbergungsbetriebes sowie Name und Telefonnummer oder E-Mail-Adresse der für Rückfragen zur Verfügung stehenden Person sind Hilfsmerkmale, die lediglich der technischen Durchführung der Erhebung dienen. Angaben zu den Erhebungsmerkmalen werden solange verarbeitet und gespeichert, wie dies zur Erfüllung der gesetzlichen Verpflichtungen erforderlich ist.

Name und Anschrift des Betriebes sowie die Identnummer werden im Unternehmensregister für statistische Zwecke (Statistikregister) gespeichert (§ 13 Absatz 1 BStatG in Verbindung mit § 1 Absatz 1 Statistikregistergesetz). Die verwendete Identnummer dient der Unterscheidung der in die Erhebung einbezogenen Betriebe sowie der rationellen Aufbereitung und besteht aus einer frei vergebenen laufenden Nummer. Die Identnummer darf in den Datensätzen mit den Angaben zu den Erhebungsmerkmalen bis zu 30 Jahre aufbewahrt werden. Danach wird sie gelöscht.

Rechte der Betroffenen, Kontaktdaten der Datenschutzbeauftragten, Recht auf Beschwerde

Die Auskunftgebenden, deren personenbezogene Angaben verarbeitet werden, können

- eine Auskunft nach Artikel 15 DS-GVO,
- die Berichtigung nach Artikel 16 DS-GVO,
- die Löschung nach Artikel 17 DS-GVO sowie
- die Einschränkung der Verarbeitung nach Artikel 18 DS-GVO

der jeweils sie betreffenden personenbezogenen Angaben beantragen oder der Verarbeitung ihrer personenbezogenen Angaben nach Artikel 21 DS-GVO widersprechen.

Sollte von den oben genannten Rechten Gebrauch gemacht werden, prüft die zuständige öffentliche Stelle, ob die gesetzlichen Voraussetzungen hierfür erfüllt sind. Die antragstellende Person wird gegebenenfalls aufgefordert, ihre Identität nachzuweisen, bevor weitere Maßnahmen ergriffen werden.

Fragen und Beschwerden über die Einhaltung datenschutzrechtlicher Bestimmungen können jederzeit an die behördlichen Datenschutzbeauftragten der Statistischen Ämter des Bundes und der Länder oder an die jeweils zuständigen Datenschutzaufsichtsbehörden gerichtet werden. Deren Kontaktdaten finden Sie unter

<https://www.statistikportal.de/de/datenschutz>

FÜR IHRE DATEN

Monatserhebung im Tourismus

– Sonstiges Beherbergungsgewerbe –

Erläuterungen zum Fragebogen

1 Zahl der tatsächlich angebotenen Betten

Bitte geben Sie hier die Gesamtzahl der Betten an, die am letzten Öffnungstag des Berichtsmonats zur Beherbergung von Gästen zur Verfügung standen. Die Anzahl der Betten entspricht dabei der Anzahl der Personen, die bei Normalbelegung gleichzeitig hätten übernachten können. Doppelbetten zählen dabei als zwei Schlafgelegenheiten. Klappbetten, Schlafcouchen und -sofas, die regulär als Schlafgelegenheit angeboten werden, gehören auch dazu.

Nicht zu berücksichtigen sind behelfsmäßige Schlafgelegenheiten (z. B. Zustellbetten, Kinderbetten), bei deren Benutzung lediglich ein Aufschlag zum Übernachtungspreis berechnet wird.

2 Angaben zu einer vorübergehenden Schließung, Wiedereröffnung oder gewerberechtlichen Abmeldung des Betriebes

Zur Klärung der Berichtspflicht und zur Vermeidung von Rückfragen bitten wir Sie, uns Angaben über eine vorübergehende Schließung Ihres Betriebes, z. B. wegen Betriebsferien oder saisonbedingter Betriebsruhe, zu machen. Bitte geben Sie hier auch das Datum der beabsichtigten Wiedereröffnung an. Dies hat den Zweck, dass Sie in der Zwischenzeit nicht monatlich Fehlanzeige melden müssen.

3 Abmeldung

Falls der Betrieb gewerberechtlich ganz abgemeldet worden ist, bitten wir um die Übermittlung einer behördlichen Bestätigung, z. B. in Form der Gewerbeabmeldung an eine der angegebenen Kontaktmöglichkeiten.

4 Beherbergungsleistung im Berichtsmonat: Anzahl der Ankünfte und Übernachtungen

Bitte tragen Sie in der Spalte „Ankünfte“ die Zahl der im Berichtsmonat angekommenen Gäste ein. Die aus dem Vormonat noch anwesenden Gäste werden hier nicht berücksichtigt. Tagesgäste werden nicht erfasst.

In der Spalte „Übernachtungen“ tragen Sie bitte alle Übernachtungen ein, sowohl die der im Berichtsmonat angekommenen als auch der aus dem Vormonat noch anwesenden Gäste.

Beispiel: Familie Mustermann aus Wiesbaden kommt mit 3 Personen am 25. Juli an und reist am 6. August wieder ab. Dann sind folgende Zahlen einzutragen:

– Berichtsmonat Juli:

Zeile Deutschland
3 Ankünfte und 21 Übernachtungen
(3 Gäste mit je 7 Übernachtungen)

– Berichtsmonat August:

Zeile Deutschland
0 Ankünfte und 15 Übernachtungen
(3 Gäste mit je 5 Übernachtungen)

Sofern im Berichtsmonat keine Ankünfte und Übernachtungen zu verzeichnen waren, ist die Abgabe einer Fehlanzeige erforderlich.

5 Wohnsitz der Gäste

Entscheidend ist der ständige Wohnsitz oder ständige Aufenthaltsort der Gäste, unabhängig von deren Staatsangehörigkeit.

6 Einschließlich Liechtenstein

7 Albanien, Andorra, Bosnien und Herzegowina, Guernsey, Isle of Man, Jersey, Kosovo, Mazedonien, Moldawien, Monaco, Montenegro, San Marino, Serbien, Spitzbergen, Vatikanstadt, Weißrussland

8 Ägypten, Algerien, Angola, Äquatorialguinea, Äthiopien, Benin, Botswana, Burkina Faso, Burundi, Demokratische Republik Kongo, Dschibuti, Elfenbeinküste, Eritrea, Gabun, Gambia, Ghana, Guinea, Guinea-Bissau, Kamerun, Kap Verde, Kenia, Komoren, Kongo, Lesotho, Liberia, Libyen, Madagaskar, Malawi, Mali, Marokko, Mauretanien, Mauritius, Mayotte, Mosambik, Namibia, Niger, Nigeria, Ruanda, Sambia, São Tomé und Príncipe, Senegal, Seychellen, Sierra Leone, Simbabwe, Somalia, Süd Sudan, Sudan, Swasiland, Tansania, Togo, Tschad, Tunesien, Uganda, Westsahara, Zentralafrikanische Republik

9 Anguilla, Antigua und Barbuda, Aruba, Bahamas, Barbados, Belize, Cayman Inseln, Costa Rica, Dominica, Dominikanische Republik, El Salvador, Grenada, Guatemala, Haiti, Honduras, Jamaika, Jungferninseln, Kuba, Mexiko, Montserrat, Nicaragua, Panama, Puerto Rico, Saint-Barthélemy, Saint Kitts und Nevis, Saint Lucia, Saint Martin, Saint Vincent und die Grenadinen, Trinidad und Tobago, Turks- und Caicosinseln

10 Argentinien, Bolivien, Chile, Ecuador, Falklandinseln, Guyana, Kolumbien, Paraguay, Peru, Suriname, Uruguay, Venezuela

11 Bermuda, Grönland, Saint Pierre und Miquelon

12 Bahrain, Irak, Katar, Kuwait, Oman, Saudi-Arabien, Vereinigte Arabische Emirate

- 13 Afghanistan, Armenien, Aserbaidschan, Bangladesch, Bhutan, Brunei, Georgien, Indonesien, Iran, Jemen, Jordanien, Kambodscha, Kasachstan, Kirgisistan, Laos, Libanon, Macau, Malaysia, Malediven, Mongolei, Myanmar, Nepal, Nordkorea, Osttimor, Pakistan, Palästina, Philippinen, Singapur, Sri Lanka, Syrien, Tadschikistan, Thailand, Turkmenistan, Usbekistan, Vietnam
- 14 Amerikanisch Samoa, Antarktis, Cookinseln, Fidschi, Französisch-Polynesien, Französische Süd- und Antarktisgebiete, Guam, Heard und McDonaldinseln, Kiribati, Kokosinseln, Marshallinseln, Mikronesien, Nauru, Neukaledonien, Neuseeland, Norfolkinsel, Niue, Nördliche Marianen, Palau, Papua-Neuguinea, Pitcairnsinseln, Salomonen, Samoa, Südgeorgien und die Südlichen Sandwichinseln, Tokelau, Tonga, Tuvalu, Vanuatu, Wallis und Futuna, Weihnachtsinsel

FÜR IHRE UNTERLAGEN

Monatserhebung im Tourismus

– Hotellerie –

HOT

Rücksendung bitte bis
zum 10. KT des Folgemonats

Statistisches Landesamt Sachsen-Anhalt
Dezernat 35
Merseburger Str. 2
06110 Halle (Saale)

Statistisches Landesamt Sachsen-Anhalt Postfach 20 11 56 06012 Halle (Saale)

Ansprechpartner/-in für Rückfragen
(freiwillige Angabe)

Name:

Telefon oder E-Mail:

Sie erreichen uns über

Telefon: (0345) 2318-0

Herr Luge -437

Frau Rauch -438

E-Mail:

tourismus@stala.mi.sachsen-anhalt.de

Vielen Dank für Ihre Mitarbeit.

Bitte beachten Sie bei der Beantwortung der Fragen die Erläuterungen zu **1** bis **18** in der separaten Unterlage.

Falls Anschrift oder Firmierung nicht mehr zutreffen, bitte auf Seite 2 korrigieren.

Identnummer
(bei Rückfragen bitte angeben)

Identnummer

Hinweis auf die Erhebungseinheit:

Die im Erhebungsteil des Fragebogens erfragten Angaben beziehen sich auf den einzelnen Beherbergungsbetrieb oder, falls die Beherbergung eine Nebentätigkeit des Betriebes ist, auf den mit dieser Nebentätigkeit befassten fachlichen Betriebsteil.

A Berichtsmonat und Berichtsjahr 01 2 0 2 1
Monat Jahr

B Angebot an Gästebetten und Gästezimmern

i Flüchtlinge sind bei der Meldung nicht zu berücksichtigen.

1 Bitte nennen Sie die **Anzahl** der am letzten Öffnungstag des Berichtsmonats **tatsächlich angebotenen Betten**. **1** 04

2 Diese Frage ist **nur für den Berichtsmonat Juli auszufüllen**: Bitte nennen Sie die Anzahl der am 31. Juli **tatsächlich angebotenen Gästezimmer**. **2** 05

C Gästezimmerauslastung

i Diese Fragen sind **nur auszufüllen**, wenn Sie **mindestens 25 Gästezimmer** angeboten haben. Entscheidend ist dabei der Stand im letzten verfügbaren Juli.

Bitte beachten Sie: Zimmer, die Flüchtlingen angeboten werden oder von diesen belegt sind, dürfen Sie nicht bei Ihren Angaben zur Gästezimmerauslastung berücksichtigen.

1 Bitte nennen Sie die Anzahl der **angebotenen Gästezimmertage** im Berichtsmonat. **3** 02

2 Bitte nennen Sie die Anzahl der **belegten Gästezimmertage** (Roomnights) im Berichtsmonat. **4** 03

3 Liegen Ihnen Angaben zu C1 und C2 nicht vor, geben Sie bitte hilfsweise die **Auslastung der Gästezimmer** im Berichtsmonat **in vollen Prozent** an (gegebenenfalls eine sorgfältige Schätzung). **5** 06

Bitte aktualisieren Sie Ihre Anschrift, falls erforderlich.

Name und Anschrift

Bitte zurücksenden an

Statistisches Landesamt Sachsen-Anhalt
Dezernat 35
Postfach 20 11 56
06012 Halle (Saale)

Bemerkungen

Zur Vermeidung von Rückfragen unsererseits können Sie hier auf besondere Ereignisse und Umstände hinweisen, die Einfluss auf Ihre Angaben haben.

Identnummer

D Angaben zu einer vorübergehenden Schließung, Wiedereröffnung oder gewerberechtlichen Abmeldung des Betriebes 6

i Bitte teilen Sie uns auch vorübergehende Schließungen mit, damit Sie für diesen Zeitraum keinen leeren Fragebogen senden müssen.

- 1 Der Betrieb wird vorübergehend geschlossen am 08 _____, dieses Berichtsmonats
Tag
- 2 Der Betrieb wird voraussichtlich wieder eröffnet am 09 _____ 2 0
Tag Monat Jahr
- 3 Der Betrieb wurde **gewerberechtlich** endgültig abgemeldet am **7** 10 _____, dieses Berichtsmonats
Tag

Senden Sie uns bitte in diesem Fall die Gewerbeabmeldung zu.

FÜR IHRE UNTERLAGEN

Monatserhebung im Tourismus

– Hotellerie –

Unterrichtung nach § 17 Bundesstatistikgesetz (BStatG)¹ und nach der Datenschutz-Grundverordnung (EU) 2016/679 (DS-GVO)²

Zweck, Art und Umfang der Erhebung

Die Monatserhebung im Tourismus wird bei allen Betrieben oder Betriebsteilen durchgeführt, die nach Einrichtung oder Zweckbestimmung dazu dienen, mindestens zehn Gäste gleichzeitig vorübergehend zu beherbergen. Das Merkmal „Zahl der Gästezimmer“ wird zusätzlich einmal jährlich erhoben. Die Ergebnisse der Monatserhebung im Tourismus dienen als Grundlage für tourismuspolitische Entscheidungen, für infrastrukturelle Planungen sowie für Maßnahmen der Tourismuswerbung und der Marktforschung.

Nach der Definition der Welttourismus-Organisation umfasst der Tourismus „die Aktivitäten von Personen, die an Orte außerhalb ihrer gewohnten Umgebung reisen und sich dort zu Freizeit-, Geschäfts- oder bestimmten anderen Zwecken nicht länger als ein Jahr ohne Unterbrechung aufhalten“.

Mit den Ergebnissen der Monatserhebung im Tourismus werden auch die aus der europäischen Tourismusstatistik-Verordnung resultierenden Datenlieferungsverpflichtungen erfüllt.

Rechtsgrundlagen, Auskunftspflicht

Rechtsgrundlagen sind die Verordnung (EU) Nr. 692/2011 über die europäische Tourismusstatistik sowie das Beherbergungstatistikgesetz (BeherbStatG) in Verbindung mit dem BStatG.

Erhoben werden die Angaben zu § 4 BeherbStatG.

Die Auskunftspflicht ergibt sich aus § 6 Absatz 1 Satz 1 BeherbStatG in Verbindung mit § 15 BStatG. Nach § 6 Absatz 1 Satz 2 BeherbStatG sind die Inhaberin, der Inhaber, die Leiterin oder der Leiter des Beherbergungsbetriebes auskunftspflichtig.

Nach § 11a Absatz 2 BStatG sind alle Unternehmen und Betriebe verpflichtet, ihre Meldungen auf elektronischem Weg an die statistischen Ämter zu übermitteln. Hierzu sind die von den statistischen Ämtern zur Verfügung gestellten Online-Verfahren zu nutzen. Im begründeten Einzelfall kann eine zeitlich befristete Ausnahme von der Online-Meldung vereinbart werden. Dies ist auf formlosen Antrag möglich. Die Pflicht, die erforderlichen Auskünfte zu erteilen, bleibt jedoch weiterhin bestehen.

Nach § 6 Absatz 3 BeherbStatG besteht für Unternehmen deren Inhaberinnen/Inhaber Existenzgründerinnen/Existenzgründer sind, im Kalenderjahr der Betriebseröffnung keine Auskunftspflicht. In den beiden folgenden Kalenderjahren besteht dann keine Auskunftspflicht, wenn das Unternehmen im jeweils letzten abgeschlossenen Geschäftsjahr Umsätze in Höhe von weniger als 800 000 Euro erwirtschaftet hat. Gesellschaften können sich auf die Befreiung von der Auskunftspflicht berufen, wenn alle an der Gesellschaft Beteiligten Existenzgründerinnen/Existenzgründer sind. Existenzgründerinnen/Existenzgründer sind natürliche Personen, die eine gewerbliche oder freiberufliche Tätigkeit in Form einer Neugründung, einer Übernahme oder einer tätigen Beteiligung aus abhängiger Beschäftigung oder aus der Nichtbeschäftigung heraus aufnehmen, § 6 Absatz 4 BeherbStatG. Existenzgründerinnen/Existenzgründer, die von ihrem Recht, keine Auskunft zu erteilen, Gebrauch machen wollen, haben das Vorliegen der vorgenannten Voraussetzungen nachzuweisen. Es steht ihnen jedoch frei, die Auskünfte zu erteilen.

Erteilen Auskunftspflichtige keine, keine vollständige, keine richtige oder nicht rechtzeitig Auskunft, können sie zur Erteilung der Auskunft mit einem Zwangsgeld angehalten werden.

¹ Den Wortlaut der nationalen Rechtsvorschriften in der jeweils geltenden Fassung finden Sie unter <https://www.gesetze-im-internet.de/>.

² Die Rechtsakte der EU in der jeweils geltenden Fassung und in deutscher Sprache finden Sie auf der Internetseite des Amtes für Veröffentlichungen der Europäischen Union unter <https://eur-lex.europa.eu/>.

Darüber hinaus handelt gem. § 23 BStatG ordnungswidrig, wer

- vorsätzlich oder fahrlässig entgegen § 15 Absatz 1 Satz 2, Absatz 2 und 5 Satz 1 BStatG eine Auskunft nicht, nicht rechtzeitig, nicht vollständig oder nicht wahrheitsgemäß erteilt,
- entgegen § 15 Absatz 3 BStatG eine Antwort nicht in der vorgeschriebenen Form erteilt oder
- entgegen § 11a Absatz 2 Satz 1 BStatG ein dort genanntes Verfahren nicht nutzt.

Die Ordnungswidrigkeit kann mit einer Geldbuße bis zu fünftausend Euro geahndet werden.

Nach § 15 Absatz 7 BStatG hat eine Anfechtungsklage gegen die Aufforderung zur Auskunftserteilung keine aufschiebende Wirkung.

Geheimhaltung

Die erhobenen Einzelangaben werden nach § 16 BStatG grundsätzlich geheim gehalten. Nur in ausdrücklich gesetzlich geregelten Ausnahmefällen oder wenn die Auskunftgebenden eingewilligt haben, dürfen Einzelangaben übermittelt werden.

Eine Übermittlung von Einzelangaben ist grundsätzlich zulässig an:

- öffentliche Stellen und Institutionen innerhalb des statistischen Verbunds, die mit der Durchführung einer Bundes- oder europäischen Statistik betraut sind (z. B. die Statistischen Ämter der Länder, die Bundesbank, das Statistische Amt der Europäischen Union [Eurostat]),
- Dienstleister, zu denen ein Auftragsverhältnis besteht (z. B. ITZBund, Rechenzentren der Länder).

Nach § 7 BeherbStatG dürfen an die obersten Bundes- und Landesbehörden für die Verwendung gegenüber den gesetzgebenden Körperschaften und für Zwecke der Planung, jedoch nicht für die Regelung von Einzelfällen, vom Statistischen Bundesamt und den statistischen Ämtern der Länder Tabellen mit statistischen Ergebnissen übermittelt werden, auch soweit Tabellenfelder nur einen einzigen Fall ausweisen.

Nach § 16 Absatz 6 BStatG ist es zulässig, den Hochschulen oder sonstigen Einrichtungen mit der Aufgabe unabhängiger wissenschaftlicher Forschung für die Durchführung wissenschaftlicher Vorhaben

1. Einzelangaben zu übermitteln, wenn die Einzelangaben so anonymisiert sind, dass sie nur mit einem unverhältnismäßig großen Aufwand an Zeit, Kosten und Arbeitskraft den Befragten oder Betroffenen zugeordnet werden können (faktisch anonymisierte Einzelangaben),
2. innerhalb speziell abgesicherter Bereiche des Statistischen Bundesamtes und der statistischen Ämter der Länder Zugang zu Einzelangaben ohne Name und Anschrift (formal anonymisierte Einzelangaben) zu gewähren, wenn wirksame Vorkehrungen zur Wahrung der Geheimhaltung getroffen werden.

Nach Artikel 7 Absatz 1 der Verordnung (EU) Nr. 557/2013 über den Zugang zu vertraulichen Daten für wissenschaftliche Zwecke darf Eurostat in seinen Räumen oder in den Räumen einer von Eurostat anerkannten Zugangseinrichtung für wissenschaftliche Zwecke Einzelangaben ohne Name und Anschrift zugänglich machen. Nach Artikel 7 Absatz 2 der Verordnung darf Eurostat darüber hinaus Einzelangaben für wissenschaftliche Zwecke weitergeben, wenn diese so verändert wurden, dass die Gefahr einer Identifizierung der statistischen Einheit auf ein angemessenes Maß verringert wurde. Der Zugang nach Absatz 2 kann gewährt werden, sofern in der den Zugang beantragenden Forschungseinrichtung geeignete Sicherheitsmaßnahmen getroffen wurden.

Die Pflicht zur Geheimhaltung besteht auch für Personen, die Einzelangaben erhalten.

Hilfsmerkmale, Identnummer, Löschung, Statistikregister

Name und Anschrift des Beherbergungsbetriebes sowie Name und Telefonnummer oder E-Mail-Adresse der für Rückfragen zur Verfügung stehenden Person sind Hilfsmerkmale, die lediglich der technischen Durchführung der Erhebung dienen. Angaben zu den Erhebungsmerkmalen werden solange verarbeitet und gespeichert, wie dies zur Erfüllung der gesetzlichen Verpflichtungen erforderlich ist.

Name und Anschrift des Betriebes sowie die Identnummer werden im Unternehmensregister für statistische Zwecke (Statistikregister) gespeichert (§ 13 Absatz 1 BStatG in Verbindung mit § 1 Absatz 1 Statistikregistergesetz). Die verwendete Identnummer dient der Unterscheidung der in die Erhebung einbezogenen Betriebe sowie der rationellen Aufbereitung und besteht aus einer frei vergebenen laufenden Nummer. Die Identnummer darf in den Datensätzen mit den Angaben zu den Erhebungsmerkmalen bis zu 30 Jahre aufbewahrt werden. Danach wird sie gelöscht.

Rechte der Betroffenen, Kontaktdaten der Datenschutzbeauftragten, Recht auf Beschwerde

Die Auskunftgebenden, deren personenbezogene Angaben verarbeitet werden, können

- eine Auskunft nach Artikel 15 DS-GVO,
- die Berichtigung nach Artikel 16 DS-GVO,
- die Löschung nach Artikel 17 DS-GVO sowie
- die Einschränkung der Verarbeitung nach Artikel 18 DS-GVO

der jeweils sie betreffenden personenbezogenen Angaben beantragen oder der Verarbeitung ihrer personenbezogenen Angaben nach Artikel 21 DS-GVO widersprechen.

Sollte von den oben genannten Rechten Gebrauch gemacht werden, prüft die zuständige öffentliche Stelle, ob die gesetzlichen Voraussetzungen hierfür erfüllt sind. Die antragstellende Person wird gegebenenfalls aufgefordert, ihre Identität nachzuweisen, bevor weitere Maßnahmen ergriffen werden.

Fragen und Beschwerden über die Einhaltung datenschutzrechtlicher Bestimmungen können jederzeit an die behördlichen Datenschutzbeauftragten der Statistischen Ämter des Bundes und der Länder oder an die jeweils zuständigen Datenschutzaufsichtsbehörden gerichtet werden. Deren Kontaktdaten finden Sie unter

<https://www.statistikportal.de/de/datenschutz>

FÜR IHRE DATEN

Monatserhebung im Tourismus

– Hotellerie –

Erläuterungen zum Fragebogen

1 Zahl der tatsächlich angebotenen Betten

Bitte geben Sie hier die Gesamtzahl der Betten an, die am letzten Öffnungstag des Berichtsmonats zur Beherbergung von Gästen zur Verfügung standen. Die Anzahl der Betten entspricht dabei der Anzahl der Personen, die bei Normalbelegung gleichzeitig hätten übernachten können. Doppelbetten zählen dabei als zwei Schlafgelegenheiten. Klappbetten, Schlafcouchen und -sofas, die regulär als Schlafgelegenheit angeboten werden, gehören auch dazu. Nicht zu berücksichtigen sind behelfsmäßige Schlafgelegenheiten (z. B. Zustellbetten, Kinderbetten), bei deren Benutzung lediglich ein Aufschlag zum Übernachtungspreis berechnet wird.

2 Zahl der Gästezimmer am 31. Juli

Diese Frage ist nur für den Berichtsmonat Juli auszufüllen. Bitte geben Sie hier die Gesamtzahl der Zimmer an, die am 31. Juli zur Beherbergung von Gästen zur Verfügung standen. Als Gästezimmer gilt eine aus einem Raum oder einer Gruppe von Räumen bestehende Einheit, die eine unteilbare Mieteinheit in einem Beherbergungsbetrieb bildet. In diesem Sinne wird eine Ferienwohnung als eine Einheit (ein Gästezimmer) gezählt.

3 Zahl der angebotenen Gästezimmertage

Bitte geben Sie hier das Produkt aus der Zahl der angebotenen Zimmer und der Zahl der geöffneten Tage des Betriebs im Berichtsmonat an.

Beispiel: Ein Betrieb hat 30 Tage geöffnet und an jedem dieser Tage alle seine 50 Gästezimmer angeboten.
Berechnung: 50 Gästezimmer x 30 Tage = 1500 angebotene Zimmertage

4 Zahl der belegten Gästezimmertage (Roomnights)

Bitte geben Sie hier die Gesamtzahl der belegten Zimmertage aller Gästezimmer im Berichtsmonat an.

Beispiel: Ein Betrieb hat im Berichtsmonat 50 Gästezimmer angeboten. Davon war Zimmer Nr. 1 an 25 Tagen belegt, Zimmer Nr. 2 an 20 Tagen, Zimmer Nr. 3 an 30 Tagen usw.

Berechnung: 25 + 20 + 30 + ... = Anzahl der belegten Zimmertage

5 Auslastung der Gästezimmer

Bitte geben Sie die Auslastung der Gästezimmer im Berichtsmonat in Prozent an. Sollte Ihnen diese Angabe nicht bereitstehen, ist die manuelle Erfassung der Angaben unter C2 und C3 erforderlich.

Berechnung: Belegte Zimmertage/angebotene Zimmertage x 100 = Auslastung der Gästezimmer

6 Angaben zu einer vorübergehenden Schließung beziehungsweise Wiedereröffnung des Betriebes

Zur Klärung der Berichtspflicht und zur Vermeidung von Rückfragen bitten wir Sie, uns Angaben über eine vorübergehende Schließung Ihres Betriebes, z. B. wegen Betriebsferien oder saisonbedingter Betriebsruhe, zu machen. Bitte geben Sie hier auch das Datum der beabsichtigten Wiedereröffnung an. Dies hat den Zweck, dass Sie in der Zwischenzeit nicht monatlich Fehlanzeige melden müssen.

7 Abmeldung

Falls der Betrieb gewerberechtlich ganz abgemeldet worden ist, bitten wir um die Übermittlung einer behördlichen Bestätigung, z. B. in Form der Gewerbeabmeldung an eine der angegebenen Kontaktmöglichkeiten.

8 Beherbergungsleistung im Berichtsmonat: Anzahl der Ankünfte und Übernachtungen

Bitte tragen Sie in der Spalte „Ankünfte“ die Zahl der im Berichtsmonat angekommenen Gäste ein. Die aus dem Vormonat noch anwesenden Gäste werden hier nicht berücksichtigt. Tagesgäste werden nicht erfasst.

In der Spalte „Übernachtungen“ tragen Sie bitte alle Übernachtungen ein, sowohl die der im Berichtsmonat angekommenen als auch der aus dem Vormonat noch anwesenden Gäste.

Beispiel: Familie Mustermann aus Wiesbaden kommt mit 3 Personen am 25. Juli an und reist am 6. August wieder ab. Dann sind folgende Zahlen einzutragen:

- Berichtsmonat Juli
Zeile Deutschland
3 Ankünfte und 21 Übernachtungen
(3 Gäste mit je 7 Übernachtungen)
- Berichtsmonat August
Zeile Deutschland
0 Ankünfte und 15 Übernachtungen
(3 Gäste mit je 5 Übernachtungen)

Sofern im Berichtsmonat keine Ankünfte und Übernachtungen zu verzeichnen waren, ist die Abgabe einer Fehlanzeige erforderlich.

9 Wohnsitz der Gäste

Entscheidend ist der ständige Wohnsitz oder ständige Aufenthaltsort der Gäste, unabhängig von deren Staatsangehörigkeit.

10 Einschließlich Liechtenstein

11 Albanien, Andorra, Bosnien und Herzegowina, Guernsey, Isle of Man, Jersey, Kosovo, Mazedonien, Moldawien, Monaco, Montenegro, San Marino, Serbien, Spitzbergen, Vatikanstadt, Weißrussland

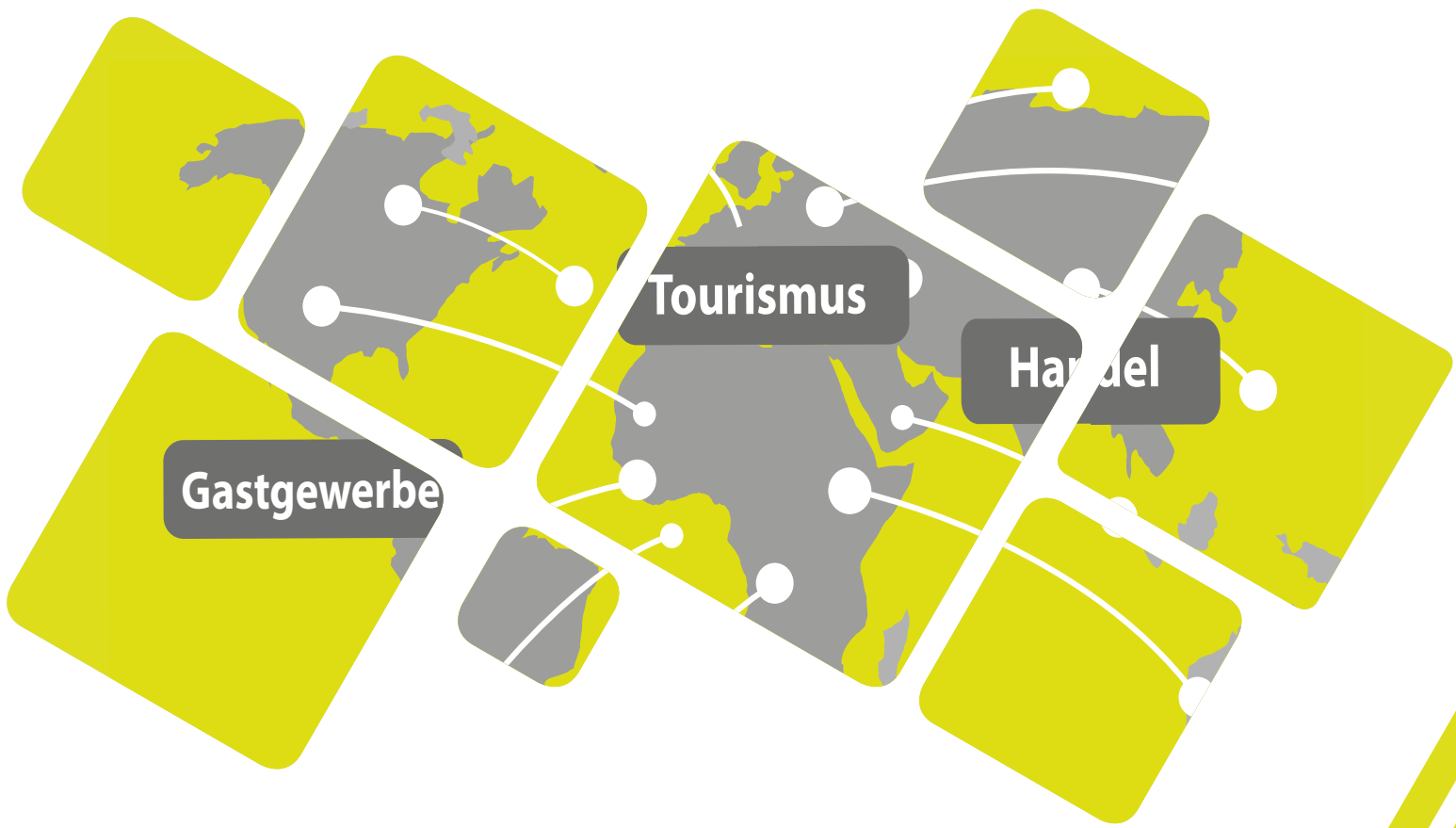
- 12** Ägypten, Algerien, Angola, Äquatorialguinea, Äthiopien, Benin, Botswana, Burkina Faso, Burundi, Demokratische Republik Kongo, Dschibuti, Elfenbeinküste, Eritrea, Gabun, Gambia, Ghana, Guinea, Guinea-Bissau, Kamerun, Kap Verde, Kenia, Komoren, Kongo, Lesotho, Liberia, Libyen, Madagaskar, Malawi, Mali, Marokko, Mauretanien, Mauritius, Mayotte, Mosambik, Namibia, Niger, Nigeria, Ruanda, Sambia, São Tomé und Príncipe, Senegal, Seychellen, Sierra Leone, Simbabwe, Somalia, Süd Sudan, Sudan, Swasiland, Tansania, Togo, Tschad, Tunesien, Uganda, Westsahara, Zentralafrikanische Republik
- 13** Anguilla, Antigua und Barbuda, Aruba, Bahamas, Barbados, Belize, Cayman Inseln, Costa Rica, Dominica, Dominikanische Republik, El Salvador, Grenada, Guatemala, Haiti, Honduras, Jamaika, Jungferninseln, Kuba, Mexiko, Montserrat, Nicaragua, Panama, Puerto Rico, Saint-Barthélemy, Saint Kitts und Nevis, Saint Lucia, Saint Martin, Saint Vincent und die Grenadinen, Trinidad und Tobago, Turks- und Caicosinseln
- 14** Argentinien, Bolivien, Chile, Ecuador, Falklandinseln, Guyana, Kolumbien, Paraguay, Peru, Suriname, Uruguay, Venezuela
- 15** Bermuda, Grönland, Saint Pierre und Miquelon
- 16** Bahrain, Irak, Katar, Kuwait, Oman, Saudi-Arabien, Vereinigte Arabische Emirate
- 17** Afghanistan, Armenien, Aserbaidshan, Bangladesch, Bhutan, Brunei, Georgien, Indonesien, Iran, Jemen, Jordanien, Kambodscha, Kasachstan, Kirgisistan, Laos, Libanon, Macau, Malaysia, Malediven, Mongolei, Myanmar, Nepal, Nordkorea, Osttimor, Pakistan, Palästina, Philippinen, Singapur, Sri Lanka, Syrien, Tadschikistan, Thailand, Turkmenistan, Usbekistan, Vietnam
- 18** Amerikanisch Samoa, Antarktis, Cookinseln, Fidschi, Französisch-Polynesien, Französische Süd- und Antarktische Gebiete, Guam, Heard und McDonaldinseln, Kiribati, Kokosinseln, Marshallinseln, Mikronesien, Nauru, Neukaledonien, Neuseeland, Norfolkinsel, Niue, Nördliche Marianen, Palau, Papua-Neuguinea, Pitcairnsinseln, Salomonen, Samoa, Südgeorgien und die Südlichen Sandwichinseln, Tokelau, Tonga, Tuvalu, Vanuatu, Wallis und Futuna, Weihnachtsinsel

FÜR IHRE UNTERLAGEN

Veröffentlichungen im Statistischen Landesamt Sachsen-Anhalt

Im Monat November 2021 erschienen

Bestell-Nr.	Kennziffer/Periodizität	Titel	Preis Print (in EUR)
1 Z 0 03	Z	Statistisches Monatsheft 11/2021	5,50
3 A 1 03	A I unreg/2020	Bevölkerung der Gemeinden nach Geschlecht und Altersgruppen sowie Bevölkerungstand und Bevölkerungsentwicklung 1964 - 2020	10,50
3 B 1 02	B I j/2020	Allgemeinbildende Schulen: Schuljahresendstatistik Schuljahr 2020/21	4,00
3 B 3 04	B III j/2020	Personal an Hochschulen Stand: 01.12.2020	3,50
3 C 4 17	C IV 10j/2020	Landwirtschaftszählung Teil 1: Ausgewählte Zahlen der Landwirtschaftszählung, Kreistabellen Jahr 2020	6,00
3 E 1 02	E I m-08/21	Tätige Personen, Umsatz im Verarbeitenden Gewerbe sowie im Bergbau und der Gewinnung von Steinen und Erden August 2021: vorläufige Ergebnisse Betriebe mit 50 und mehr tätigen Personen	5,00
3 E 2 01	E II m-08/21	Umsatz, Tätige Personen, Auftragseingang und Auftragsbestand im Baugewerbe August 2021	2,50
3 H 1 01	H I m-01/21	Straßenverkehrsunfälle Januar 2021: vorläufige Ergebnisse	6,00
3 H 2 01	H II m-06/21	Binnenschifffahrt Juni 2021	4,00
3 H 2 01	H II m-07/21	Binnenschifffahrt Juli 2021	4,00
3 K 1 01	K I j/2020	Ausgaben und Einnahmen, Empfängerinnen und Empfänger der Sozialhilfe Jahr 2020	4,00
3 K 5 02	K V 2j/2020	Einrichtungen und tätige Personen der Jugendhilfe Stand: 31.12.2020	2,00
3 L 4 01	L IV j/18	Die Umsätze und ihre Besteuerung; Ergebnisse der Umsatzsteuerstatistik, Voranmeldungen 2018	16,00
3 L 4 06	L IV j/2020	Vererben, Erben und Schenken: Ergebnisse der Erbschaft- und Schenkungsteuerstatistik Jahr 2020	3,00
3 M 1 01	M I vj-02/21	Verbraucherpreisindex Juni 2021	4,50
3 M 1 01	M I vj-03/21	Verbraucherpreisindex September 2021	4,50
3 M 1 02	M I vj-03/21	Preisindizes für Bauwerke August 2021	3,00



<https://statistik.sachsen-anhalt.de>

Bestellnummer: 3G401



G IV
m-09/21