



Steuern

**Die Umsätze und
ihre Besteuerung**

**Ergebnisse der
Umsatzsteuerstatistik
Vorankündigungen**

Jahr 2018



SACHSEN-ANHALT

Statistisches Landesamt

Herausgabemonat November 2021

Inhaltliche Verantwortung:

Dezernat Steuern, Kommunale Finanzaufweisungen, Justiz
Frau Rittmann Telefon: 0345 2318-204

Pressesprecherin/Dezernatsleiterin Öffentlichkeitsarbeit:

Frau Richter-Grünwald Telefon: 0345 2318-702

Informations- und Auskunftsdienst:

Frau Hannemann Telefon: 0345 2318-777
Frau Heyl Telefon: 0345 2318-716
Frau Booß Telefon: 0345 2318-715
Telefax: 0345 2318-913
E-Mail: info@stala.mi.sachsen-anhalt.de
Internet: <https://statistik.sachsen-anhalt.de>
Twitter: [@StatistikLSA](https://twitter.com/StatistikLSA)

Vertrieb:

Telefon: 0345 2318-718
E-Mail: shop@stala.mi.sachsen-anhalt.de

Bibliothek und Besucherdienst:

Merseburger Straße 2
Montag - Freitag: 8.00 Uhr - 12.00 Uhr
Telefon: 0345 2318-714
E-Mail: bibliothek@stala.mi.sachsen-anhalt.de

Schriftliche Bestellungen an:

Statistisches Landesamt Sachsen-Anhalt
Öffentlichkeitsarbeit
Postfach 20 11 56
06012 Halle (Saale)

Herausgabe:

Statistisches Landesamt Sachsen-Anhalt

© Statistisches Landesamt Sachsen-Anhalt, Halle (Saale) 2021
Auszugsweise Vervielfältigung und Verbreitung mit Quellenangabe gestattet.

Bezug: Preis: 16,00 Euro; Bestell-Nr. 3L401
kostenfrei als PDF-Datei verfügbar - Bestell-Nr.: 6L401

Foto: pixabay.com/blickpixel

Statistischer Bericht



Steuern

Die Umsätze und
ihre Besteuerung

Ergebnisse der Umsatzsteuerstatistik
Vorankündigungen

Jahr 2018

Land Sachsen-Anhalt

Inhaltsverzeichnis

	Seite
Zeichenerklärung, Abkürzungen, Auf- und Abrundungen	4
Textteil	
1. Vorbemerkungen	5
1.1 Allgemeine Erläuterungen	5
1.2 Gesetzliche Grundlagen und methodische Hinweise	5
1.3 Begriffserklärungen	7
1.4 Übersicht über die in der Umsatzsteuerstatistik erfassten steuerbaren Umsätze	10
2. Ergebnisse	11
Tabellenteil	
1. Gesamtübersichten 2018	17
2. Umsatzsteuerpflichtige, deren steuerbarer Umsatz und Umsatzsteuer-Vorauszahlung 2018 nach Wirtschaftszweigen	20
3. Umsatzsteuerpflichtige und deren Lieferungen und sonstigen Leistungen 2018 nach Umsatzgrößenklassen und Wirtschaftszweigen	38
4. Umsatzsteuerpflichtige und deren Lieferungen und sonstigen Leistungen 2018 nach Rechtsformen und Wirtschaftszweigen	92
5. Umsatzsteuerpflichtige und deren Lieferungen und sonstigen Leistungen 2018 nach der Besteuerung der Umsätze und Wirtschaftszweigen	126
6. Umsatzsteuerpflichtige und deren Lieferungen und sonstigen Leistungen 2018 in den kreisfreien Städten und Landkreisen nach Wirtschaftsabschnitten	144
7. Umsatzsteuerpflichtige, deren steuerbarer Umsatz und Umsatzsteuer-Vorauszahlung 2018 in regionaler Gliederung	147

Zeichenerklärung

- . = Zahlenwert unbekannt oder geheim zu halten
- = keine Werte vorhanden
- 0 = weniger als die Hälfte von 1 in der letzten besetzten Stelle, jedoch mehr als nichts
- x = Tabellenfach gesperrt, weil Aussage nicht sinnvoll

Abkürzungen

Abs.	Absatz
a. n. g.	anderweitig nicht genannt
BGBI.	Bundesgesetzblatt
bzw.	beziehungsweise
d. h.	das heißt
EG	Europäische Gemeinschaft
EU	Europäische Union
EUR	Euro
gem.	gemäß
GmbH & Co.KG	Gesellschaft mit beschränkter Haftung & Compagnie Kommanditgesellschaft
GKZ	Gewerbekennzahlen
i. d. F.	in der Fassung
Kfz	Kraftfahrzeug
Mill.	Millionen
Mrd.	Milliarden
NACE	Nomenclature statistique des activités économiques dans la Communauté européenne
NE	Nicht Eisen
Nr.	Nummer
sog.	sogenannte
u.	und
u. a.	unter anderem
u. Ä.	und Ähnlichem
UStDV	Umsatzsteuer-Durchführungsverordnung
UStG	Umsatzsteuergesetz
USt-Idnr.	Umsatzsteuer-Identifikationsnummer
z. B.	zum Beispiel

Auf- und Abrundungen

Im Allgemeinen ist ohne Rücksicht auf die Endsummen auf- bzw. abgerundet worden. Deshalb können sich bei der Summierung von Einzelangaben geringfügige Abweichungen zu den ausgewiesenen Endsummen ergeben. Bei der Aufgliederung der Gesamtheit in Prozent kann die Summe der Einzelwerte wegen Rundens vom Wert 100 % abweichen. Eine Abstimmung auf 100 % erfolgt im Allgemeinen nicht.

1. Vorbemerkungen

1.1 Allgemeine Erläuterungen

Der vorliegende Bericht enthält die Ergebnisse der Statistik über die Umsatzsteuer-Voranmeldungen des Jahres 2018 von Unternehmen mit Hauptsitz in Sachsen-Anhalt.

Diese Statistik gewährleistet neben Informationen über steuerliche Tatbestände vor allem einen Einblick in die Wirtschaftsstruktur. Sie stellt insbesondere die Anzahl der umsatzsteuerpflichtigen Unternehmen, die steuerbaren Umsätze und die Umsatzsteuer-Vorauszahlungen in der Gliederung nach Umsatzgrößenklassen, Wirtschaftszweigen, Rechtsformen und Regionen dar. Dabei bildet sie wie keine andere Statistik die Unternehmen über alle Wirtschaftsbereiche ab.

Aus der Beobachtung der Struktur und Wirkungsweise der Umsätze ergeben sich wertvolle Informationen für Steuerschätzungen, Haushaltsplanungen und die allgemeine Wirtschaftspolitik des Bundes und der Länder. Die Statistik der Umsatzsteuer-Voranmeldung ist eine wichtige Datenbasis für die Erstellung volkswirtschaftlicher Gesamtrechnungen und die Berechnungen der an die Europäische Union abzuführenden Mittel. Die Umsatzsteuer erlangt durch die Höhe ihres Aufkommens besondere Bedeutung. Das Steueraufkommen wird in der Bundesrepublik Deutschland lediglich vom Lohnsteueraufkommen übertroffen.

Die Aufbereitung der Ergebnisse erfolgt nach der Klassifikation der Wirtschaftszweige Ausgabe 2008 (WZ 2008), die auf der statistischen Systematik der Wirtschaftszweige in der Europäischen Gemeinschaft (NACE Rev. 2) aufbaut und in ihrer nationalen Fassung in der Tiefengliederung für die Steuerstatistiken (GKZ 2008) verwendet wird. Jedes Unternehmen wird mit seinen gesamten Umsätzen einer Unterklasse der WZ 2008 zugeordnet, zu der dessen Haupttätigkeit gehört. Als Haupttätigkeit eines Unternehmens ist die Tätigkeit zu benennen, die den größten Beitrag zur wirtschaftlichen Wertschöpfung dieser Einheit leistet.

Alle regionalen Auswertungen basieren auf dem Gebietsstand vom 31.12.2018.

1.2 Gesetzliche Grundlagen und methodische Hinweise

Die Aufbereitung der Umsatzsteuerstatistik, auf Basis der Umsatzsteuer-Voranmeldungen, wird aufgrund des Gesetzes über die Steuerstatistiken (StStatG) vom 11. Oktober 1995 (BGBl. I S. 1250, 1409), zuletzt geändert durch Artikel 35 des Gesetzes vom 21. Dezember 2020 (BGBl. I S. 3096), in Verbindung mit dem Gesetz über die Statistik für Bundeszwecke (BStatG), in der Fassung der Bekanntmachung vom 20. Oktober 2016 (BGBl. I S. 2394), zuletzt geändert durch Art. 2 des Gesetzes vom 14. Juni 2021 (BGBl. I S. 1751), seit dem Berichtsjahr 1996 als jährliche Statistik durchgeführt.

Gesetzliche Grundlage für die Besteuerung der Umsätze für das Kalenderjahr 2018 war das Umsatzsteuergesetz (UStG) i. d. F. der Bekanntmachung vom 21. Februar 2005 (BGBl. I S. 386) und die Umsatzsteuerdurchführungsverordnung (UStDV) vom 21. Februar 2005 (BGBl. I S. 434), in ihrer jeweils gültigen Fassung.

Als Erhebungsgrundlagen für die Statistik der Umsatzsteuer-Voranmeldungen standen ausschließlich von der Finanzverwaltung des Landes elektronisch übermittelte Datensätze mit anonymisierten Angaben aus dem automatisierten Umsatzsteuer-Voranmeldungs- und Vorauszahlungsverfahren zur Verfügung.

Die Umsatzsteuerstatistik ist eine sogenannte Sekundärstatistik, die die im Verwaltungsvollzug anfallenden Angaben auswertet und damit an steuerrechtliche Tatbestände gebunden ist. Die Umsatzsteuer-Voranmeldung bzw. Festsetzung der Umsatzsteuer-Vorauszahlung erfolgt grundsätzlich nach amtlich vorgeschriebenem Datensatz. Dieser enthält die für die Statistik relevanten Daten. Das sind u. a.:

- die steuerpflichtigen und steuerfreien Umsätze,
- die darauf entfallende Umsatzsteuer,
- die zulässigen Kürzungsbeträge,
- die abzugsfähigen Vorsteuern,
- die errechnete Umsatzsteuer-Vorauszahlung bzw. den verbleibenden Überschuss.

Daneben werden für die Statistik aus dem Grundinformationsdienst der Finanzverwaltung u. a. die Kennziffern für die Wirtschaftszweige, Rechtsformen sowie die Gemeindegemeinschaftennummern übernommen.

Die Statistik erfasst alle Unternehmen, welche aufgrund ihrer gewerblichen oder beruflichen Tätigkeit mit Sitz oder Geschäftsleitung in Sachsen-Anhalt verpflichtet sind monatliche oder vierteljährliche Umsatzsteuer-Voranmeldungen abzugeben. Nicht erfasst und ausgewertet wurden dabei diejenigen Unternehmen, deren nach § 19 Abs.1 Satz 2 UStG bezeichneter Umsatz zuzüglich der darauf entfallenden Steuer im vorangegangenen Kalenderjahr 17 500 EUR nicht überstiegen hat und im laufenden Kalenderjahr 50 000 EUR voraussichtlich nicht übersteigen wird (entsprechend der im vorliegenden Berichtsjahr geltenden Umsatzschwelle für Kleinunternehmer nach § 19 Abs. 1 UStG). Ebenfalls unberücksichtigt blieben diejenigen Unternehmen, die von der Abgabe der Umsatzsteuer-Voranmeldung befreit sind, weil die auf die Umsätze des Vorjahres zu entrichtende Steuer nicht mehr als 1 000 EUR betrug (sog. Jahreszahler gem. § 18 Abs. 2 UStG). Nicht erfasst werden ferner jene Unternehmen, die nahezu ausschließlich steuerfreie Umsätze tätigen bzw. bei denen keine Steuerzahllast entsteht. Dies kann z. B. bei niedergelassenen Ärztinnen und Ärzten sowie Zahnärztinnen und Zahnärzten, Behörden, Versicherungsvertreter, landwirtschaftlichen Unternehmen der Fall sein.

Für Organschaften werden nur die Merkmale des Organträgers in der statistischen Aufbereitung erfasst. Voraussetzung für die Anrechnung als umsatzsteuerrechtliche Organschaft ist, dass eine juristische Person nach dem Gesamtbild der tatsächlichen Verhältnisse finanziell, wirtschaftlich und organisatorisch in ein Unternehmen eingegliedert ist (Organgesellschaft gem. § 2 Abs. 2 UStG). Steuerbar sind lediglich die Außenumsätze des Organkreises, die vom Organträger zu versteuern sind. Unterhält ein Unternehmer mehrere Betriebe oder besteht ein Unternehmen aus mehreren örtlichen Einheiten (Filialen und Zweigbetrieben), so wird es jeweils als Einheit mit dem gesamten Jahresumsatz von dem für den Sitz der Geschäftsleitung zuständigen Finanzamt zentral erfasst.

Folgende Umsätze der erfassten steuerpflichtigen Unternehmen sind in der Umsatzsteuerstatistik nicht oder nicht in voller Höhe ausgewiesen:

- nicht steuerbare Umsätze
- steuerfreie Umsätze ohne Vorsteuerabzug der Banken und Versicherungen
- weitere Erfassungslücken sind denkbar bei steuerfreien Umsätzen infolge unvollständiger Angaben der Steuerpflichtigen in der Umsatzsteuer-Voranmeldung, sofern hierdurch keine Steuerverkürzung entstanden ist und damit kein unabweisbares fiskalisches Interesse an einer Korrektur der Angaben durch die Finanzverwaltung besteht.

Für bestimmte nach dem 31.12.2001 im Inland ausgeführte steuerpflichtige Umsätze schulden Unternehmer und juristische Personen als Leistungsempfänger die Steuer (§ 13b UStG).

Die Einzeldaten der Statistik unterliegen der Geheimhaltung, bei deren Offenlegung das Steuer- oder Statistikgeheimnis verletzt wäre (primäre Geheimhaltung). Die primäre Geheimhaltung erfolgt auf Basis der p%-Regel (Konzentrationsregel). Um zu vermeiden, dass durch Differenzrechnung gesperrte Felder ermittelt werden können, wurden zusätzliche Ergebnisfelder geheim gehalten (sekundäre Geheimhaltung).

Neben der Umsatzsteuerstatistik auf Basis der Voranmeldungen wird seit dem Berichtsjahr 2006 auch eine Statistik auf Basis der Umsatzsteuer-Veranlagungen aufbereitet. Ergebnisse dieser Statistik liegen jedoch erst im vierten Jahr nach Ende des Berichtszeitraumes vor. Die Umsatzsteuerstatistik der Veranlagungen berücksichtigt im Gegensatz zur Umsatzsteuerstatistik (Voranmeldungen) alle umsatzsteuerpflichtigen Unternehmen, insbesondere also auch die Jahreszahler und die Unternehmen, die unter die Kleinunternehmerregelung fallen.

1.3 Begriffserklärungen

Inneregemeinschaftlicher Erwerb

Gemäß § 1a UStG liegt ein innergemeinschaftlicher Erwerb gegen Entgelt vor, wenn die folgenden Voraussetzungen erfüllt sind:

1. Ein Gegenstand gelangt bei einer Lieferung an den Abnehmer (Erwerber) aus dem Gebiet eines Mitgliedstaates in das Gebiet eines anderen Mitgliedstaates oder aus dem übrigen Gemeinschaftsgebiet in die in § 1 Abs. 3 UStG bezeichneten Gebiete, auch wenn der Lieferer den Gegenstand in das Gemeinschaftsgebiet eingeführt hat,
2. der Erwerber ist
 - a) ein Unternehmer, der den Gegenstand für sein Unternehmen erwirbt, oder
 - b) eine juristische Person, die nicht Unternehmer ist oder die den Gegenstand nicht für ihr Unternehmen erwirbt, und
3. die Lieferung an den Erwerber
 - a) wird durch einen Unternehmer gegen Entgelt im Rahmen seines Unternehmens ausgeführt und
 - b) ist nach dem Steuerrecht des Mitgliedstaates, der für die Besteuerung des Lieferers zuständig ist, nicht auf Grund der Sonderregelung für Kleinunternehmer steuerbefreit.

Lieferungen und sonstige Leistungen

Lieferungen liegen gemäß § 3 Abs. 1 UStG vor, wenn ein Unternehmer oder eine Unternehmerin der erwerbenden Person die Verfügungsmacht an einem Gegenstand verschafft.

Sonstige Leistungen sind nach § 3 Abs. 9 UStG alle Leistungen, die keine Lieferungen sind, insbesondere Dienstleistungen, Gebrauchs- und Nutzungsüberlassungen (z. B. Vermietung, Verpachtung, Darlehensgewährung, Einräumung eines Nießbrauchs, Einräumung, Übertragung und Wahrnehmung von Patenten, Reiseleistungen gem. § 25 Abs. 1 UStG, Übertragung immaterieller Wirtschaftsgüter), aber auch der Verzicht auf die Ausübung einer Tätigkeit.

Steuerbarer Umsatz

Steuerbare Umsätze i. S. d. § 1 Abs. 1 UStG sind grundsätzlich steuerpflichtig, soweit sie nicht ausdrücklich durch das Umsatzsteuergesetz befreit sind.

Der Umsatzsteuer unterliegen nach § 1 Abs. 1 UStG die folgenden Umsätze:

- die Lieferungen und sonstigen Leistungen, die ein Unternehmer im Inland gegen Entgelt im Rahmen seines Unternehmens ausführt. Die Steuerbarkeit entfällt nicht, wenn der Umsatz auf Grund gesetzlicher oder behördlicher Anordnung ausgeführt wird oder nach gesetzlicher Vorschrift als ausgeführt gilt;
- die Einfuhr von Gegenständen im Inland oder in den österreichischen Gebieten Jungholz und Mittelberg (Einfuhrumsatzsteuer);
- der innergemeinschaftliche Erwerb im Inland gegen Entgelt.

Die Umsätze, die der Einfuhrumsatzsteuer unterliegen, werden in der vorliegenden Statistik nicht erfasst.

Steuerbefreiungen (Steuerfreie Umsätze)

Bei den Steuerbefreiungen (§ 4 Nr. 1 bis 29, § 25 Abs. 2 UStG) wird unterschieden zwischen Umsätzen, bei denen ausdrücklich ein Recht auf Vorsteuerabzug besteht (§ 15 Abs. 1 und 3 UStG) und solchen, die davon grundsätzlich ausgeschlossen sind (§ 15 Abs. 1a und Abs. 2, § 25 Abs. 4 UStG).

Steuerpflichtige/Umsatzsteuerpflichtige

Als Umsatzsteuerpflichtige gelten Unternehmer im Sinne des § 2 Abs. 1 Satz 1 UStG. Danach ist Unternehmer, wer eine gewerbliche oder berufliche Tätigkeit selbständig ausübt. Das Unternehmen umfasst gem. § 2 Abs. 1 S. 2 UStG die gesamte gewerbliche oder berufliche Tätigkeit des Unternehmers. Gewerblich oder beruflich ist jede nachhaltige Tätigkeit zur Erzielung von Einnahmen, auch wenn die Gewinnabsicht fehlt oder eine Personenvereinigung nur ihren Mitgliedern gegenüber tätig wird.

Steuersätze

Für die steuerpflichtigen Umsätze gilt im Allgemeinen der Regelsteuersatz von 19 % (§ 12 Abs. 1 UStG). Für die Umsätze nach § 12 Abs. 2 UStG gilt der ermäßigte Steuersatz von 7 %. Darunter fallen:

- die Lieferungen, die Einfuhr und der innergemeinschaftliche Erwerb von Lebensmitteln und die Vermietung der in Anlage 2 UStG genannten Gegenstände,
- die Aufzucht und das Halten von Vieh, die Anzucht von Pflanzen
- die Leistungen aus der Tätigkeit auf dem Gebiet der Zahntechnik sowie bestimmte Leistungen der Zahnärztinnen und Zahnärzte,
- bestimmte Leistungen kultureller Art sowie Eintrittsberechtigungen für kulturelle Einrichtungen,
- Leistungen der Körperschaften, die ausschließlich und mittelbar gemeinnützige, mildtätige oder kirchliche Zwecke verfolgen,
- Umsätze, die unmittelbar mit dem Betrieb von Schwimmbädern und der Verabreichung von Heilbädern zusammenhängen,
- Personenbeförderungen mit bestimmten Beförderungsmitteln z. B. Schienenbahnverkehr,
- Vermietung von Wohn- und Schlafräumen zur kurzfristigen Beherbergung sowie die kurzfristige Vermietung von Campingflächen
- u. a.

Durch Anwendung der Steuersätze ergibt sich die Umsatzsteuer vor Abzug der Vorsteuerbeträge. Im Rahmen von Sonderregelungen im UStG (§§ 23, 24 UStG) können bestimmte Berufsgruppen und Wirtschaftszweige Durchschnittssätze bei der Besteuerung anwenden.

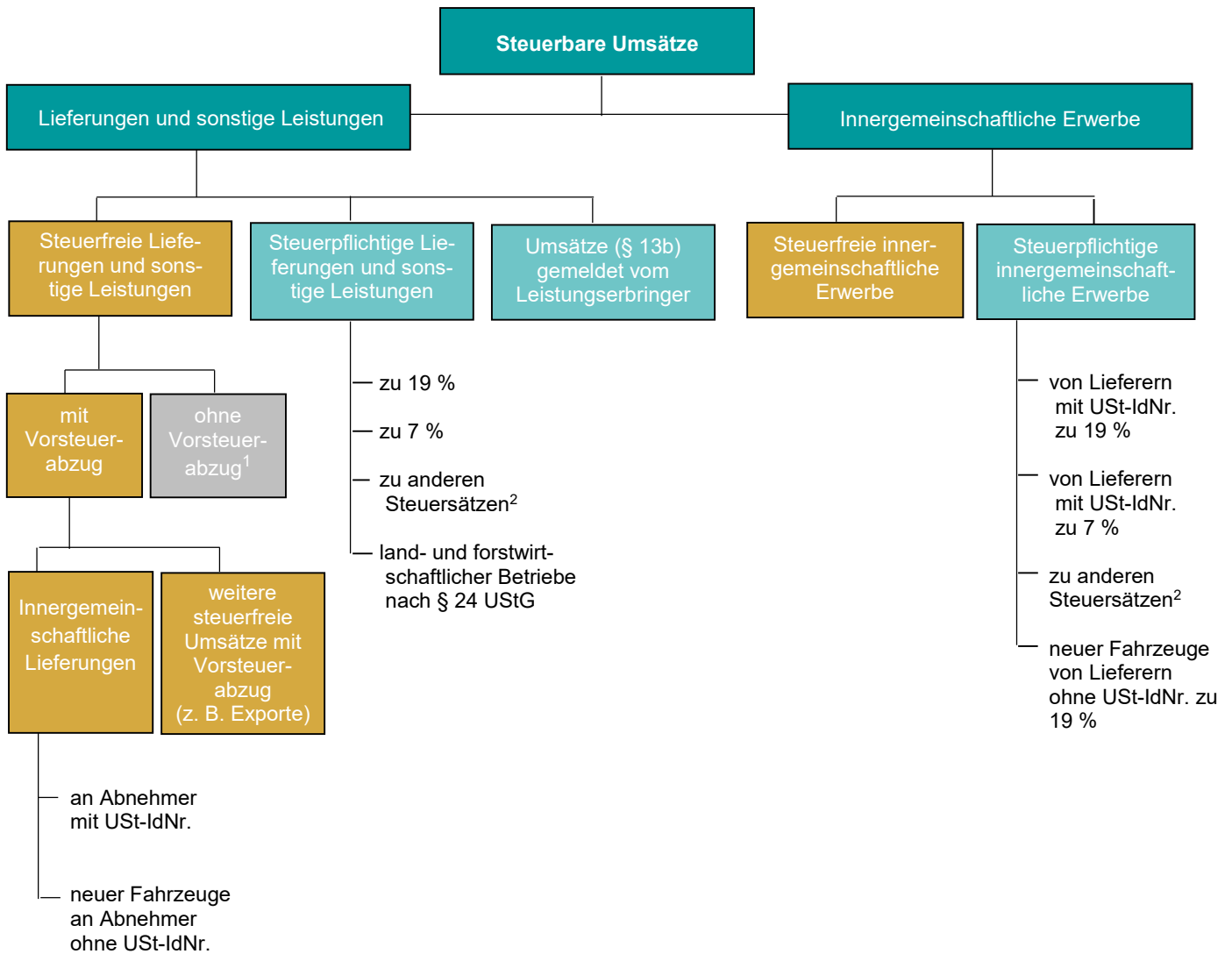
Umsatzsteuer-Vorauszahlung

Die Umsatzsteuer-Vorauszahlung hat der Unternehmer nach Ablauf des vierteljährlichen oder monatlichen Voranmeldungszeitraumes in seiner Voranmeldung selbst zu ermitteln. Sie ergibt sich durch Anwendung der entsprechenden Steuersätze auf die steuerpflichtigen Umsätze, vermindert um die abziehbare Vorsteuer, die Steuer, die die erwerbende Person bzw. die Leistungsempfangende Person nach §§ 6a Abs. 4 oder 13b UStG schuldet sowie der festgesetzten Sondervorauszahlung als Zahllast oder Steuererstattungsanspruch gegenüber dem Finanzamt.

Vorsteuerabzug

Gemäß § 15 Abs. 1 UStG ist der Unternehmer berechtigt, von seiner Steuerschuld diejenigen Umsatzsteuerbeträge abzusetzen, die ihm andere Unternehmen für getätigte Lieferungen und Leistungen gesondert in Rechnung gestellt haben. Dieser Vorsteuerabzug bewirkt, dass auf jeder Umsatzstufe jeweils nur der Nettoumsatz steuerlich erfasst und besteuert wird.

1.4 Übersicht über die in der Umsatzsteuerstatistik erfassten steuerbaren Umsätze



¹ Die Steuerfreien Umsätze ohne Vorsteuerabzug im Wirtschaftsbereich Erbringung von Finanz- und Versicherungsdienstleistungen bleiben in der Statistik unberücksichtigt.

² Betrifft Zeiträume in denen durch Änderung des allgemeinen Steuersatzes Übergangs- bzw. Sonderregelungen gelten.

2. Ergebnisse

Überblick

Im Jahr 2018 hatten 64 208 steuerpflichtige Unternehmen, die einen Jahresumsatz von mehr als 17 500 EUR erzielten und zur Abgabe einer Umsatzsteuer-Voranmeldung verpflichtet waren, ihren Hauptsitz in Sachsen-Anhalt. Sie erwirtschafteten steuerbare Umsätze von zusammen 75,8 Mrd. EUR. Der Anteil der Lieferungen und sonstigen Leistungen an den steuerbaren Umsätzen betrug 71,3 Mrd. EUR bzw. 94,0 %. Im Vergleich zum Vorjahr nahmen die Umsätze aus Lieferungen und sonstigen Leistungen um 2,8 Mrd. EUR bzw. 4,1 % zu. Gleichzeitig verringerte sich die Zahl der steuerpflichtigen Unternehmen um 563 bzw. 0,9 %.

Neben den steuerbaren Umsätzen aus Lieferungen und sonstigen Leistungen wurden durch innergemeinschaftliche Erwerbe weitere 4,5 Mrd. EUR steuerbare Umsätze erzielt. Gegenüber dem Vorjahr entsprach das einer Steigerung von 0,1 Mrd. EUR bzw. 2,5 %.

Die auf die steuerbaren Umsätze fälligen Umsatzsteuern beliefen sich insgesamt auf 11,4 Mrd. EUR. Von dieser Steuerschuld setzten die Unternehmen mittels Vorsteuerabzug insgesamt 9,2 Mrd. EUR Umsatzsteuern ab, sodass letztendlich 2,2 Mrd. EUR Umsatzsteuer-Vorauszahlungen an den Fiskus zu zahlen waren. Gegenüber dem Vorjahr wurden damit 0,1 Mrd. EUR bzw. 4,4 % mehr Umsatzsteuer-Vorauszahlungen getätigt.

Wirtschaftliche Gliederung

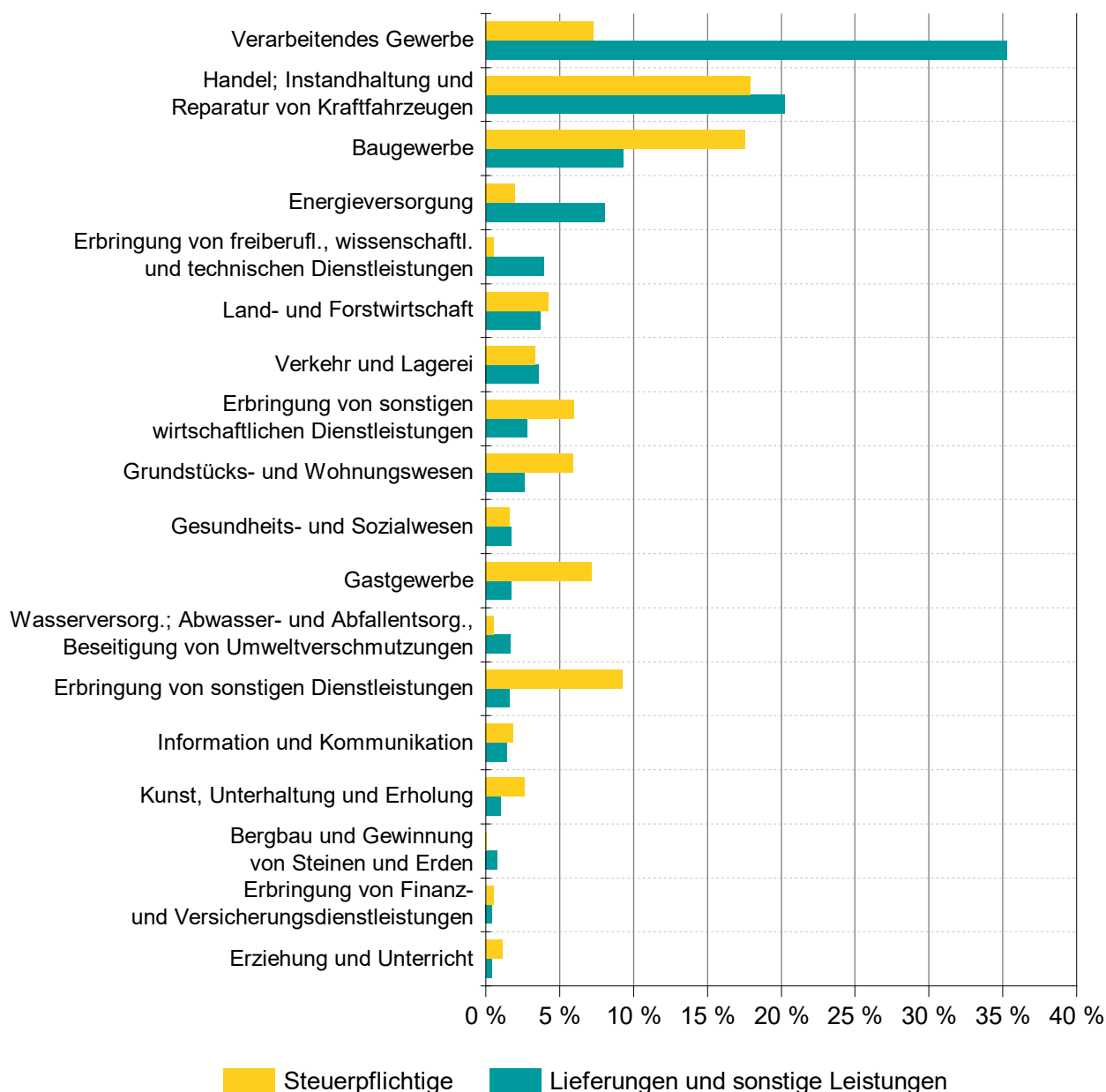
Im Ranking der Wirtschaftsbereiche nach der Zahl der Steuerpflichtigen platziert sich der Handel (einschließlich Instandhaltung und Reparatur von Kfz) 2018 wie in den Vorjahren auf dem ersten Platz. Mit 11 508 Steuerpflichtigen waren 17,9 % der steuerpflichtigen Unternehmen Sachsen-Anhalts schwerpunktmäßig in diesem Wirtschaftsbereich tätig. Nur knapp dahinter folgt das Baugewerbe. Für das Baugewerbe wurden insgesamt 11 248 Steuerpflichtige nachgewiesen, das waren 17,5 % aller Steuerpflichtigen. Viele Steuerpflichtige waren zudem in den verschiedenen Dienstleistungsbereichen tätig. So waren 7 161 Steuerpflichtige (11,2 %) mit dem Schwerpunkt ihrer wirtschaftlichen Tätigkeit dem Bereich der freiberuflichen, wissenschaftlichen und technischen Dienstleistungen zuzuordnen. Weitere 5 938 Steuerpflichtige (9,2 %) erbrachten sonstige Dienstleistungen. Erst an 5. Position rangiert das Verarbeitende Gewerbe mit 4 669 Steuerpflichtigen (7,3 %).

Bedeutendster Wirtschaftsbereich 2018 in Sachsen-Anhalt bezogen auf die Höhe der steuerbaren Umsätze aus Lieferungen und sonstigen Leistungen war, wie bereits in den vergangenen Jahren, das Verarbeitende Gewerbe. Die Unternehmen des Verarbeitenden Gewerbes trugen maßgeblich zum Anstieg der Umsätze aus Lieferungen und sonstigen Leistungen insgesamt bei. Im Vergleich zum Vorjahr wurden hier 1,8 Mrd. EUR bzw. 7,6 % mehr Umsätze aus Lieferungen und sonstigen Leistungen generiert. Mit insgesamt 25,1 Mrd. EUR erwirtschafteten die Unternehmen des Verarbeitenden Gewerbes mehr als ein Drittel (35,3 %) der Umsätze aus Lieferungen und sonstigen Leistungen aller Unternehmen im Land und damit 1,2 Prozentpunkte mehr als noch 2017.

Der Umsatzanstieg im Verarbeitenden Gewerbe war insbesondere auf die Unternehmen mit Schwerpunkt in der Herstellung von Nahrungs- und Futtermitteln zurückzuführen. Sie erzielten zusammen Lieferungen und sonstige Leistungen von 3,6 Mrd. EUR, damit 0,7 Mrd. EUR bzw. 22,3 % mehr als im Jahr 2017. Mit einem Plus von 0,4 Mrd. EUR gegenüber dem Vorjahr trugen

auch die Unternehmen im Bereich der Herstellung von chemischen Erzeugnissen zum Anstieg der Umsätze insgesamt bei. Sie erzielten zusammen 6,7 Mrd. EUR und damit etwas mehr als ein Viertel (26,6 %) der Umsätze des Verarbeitenden Gewerbes.

Anteile der Steuerpflichtigen und deren Lieferungen und sonstigen Leistungen 2018 nach wirtschaftlicher Gliederung



Im Handel (einschließlich Instandhaltung und Reparatur von Kfz) wurde ein Rückgang der steuerbaren Umsätze aus Lieferungen und Leistungen um 0,2 % beobachtet. Dennoch blieben die Handelsunternehmen mit insgesamt 14,4 Mrd. EUR Umsätzen aus Lieferungen und sonstigen Leistungen 2018 zweitstärkster Wirtschaftsbereich in Sachsen-Anhalt.

Im Baugewerbe bezifferten sich die Umsätze aus Lieferungen und sonstigen Leistungen 2018 auf insgesamt 6,6 Mrd. EUR. Die Steuerpflichtigen des Baugewerbes verbuchten im Vergleich zum Vorjahr 0,4 Mrd. EUR bzw. 6,2 % mehr Umsatz. Sie rangieren damit nach der Höhe der steuerbaren Umsätze aus Lieferungen und sonstigen Leistungen weiterhin auf Platz 3.

Größenklassen der Lieferungen und sonstigen Leistungen

Bei der Betrachtung der Unternehmen nach der Höhe ihrer Lieferungen und sonstigen Leistungen zeigt sich die zahlenmäßige Dominanz der Kleinst- und kleinen Unternehmen³ mit weniger als 10 Mill. EUR Umsatz im Jahr. 98,7 % der steuerpflichtigen Unternehmen zählten aufgrund ihrer Umsatzhöhe zu den Kleinst- und kleinen Unternehmen. Mit 29,3 Mrd. EUR erzielten sie 41,1 % der Umsätze aus Lieferungen und Leistungen im Land. Davon wurden von den 59 890 Kleinstunternehmen (mit weniger als 2 Mio. EUR Jahresumsatz) insgesamt 15,1 Mrd. EUR erzielt und 14,2 Mrd. EUR durch die 3 456 kleinen Unternehmen.

Ein weiteres Fünftel der Umsätze im Land wurde durch mittlere Unternehmen generiert. Nur 1,1 % der Steuerpflichtigen konnte im Jahr 2018 Umsätze von 10 Mill. EUR bis unter 50 Mill. EUR erzielen.

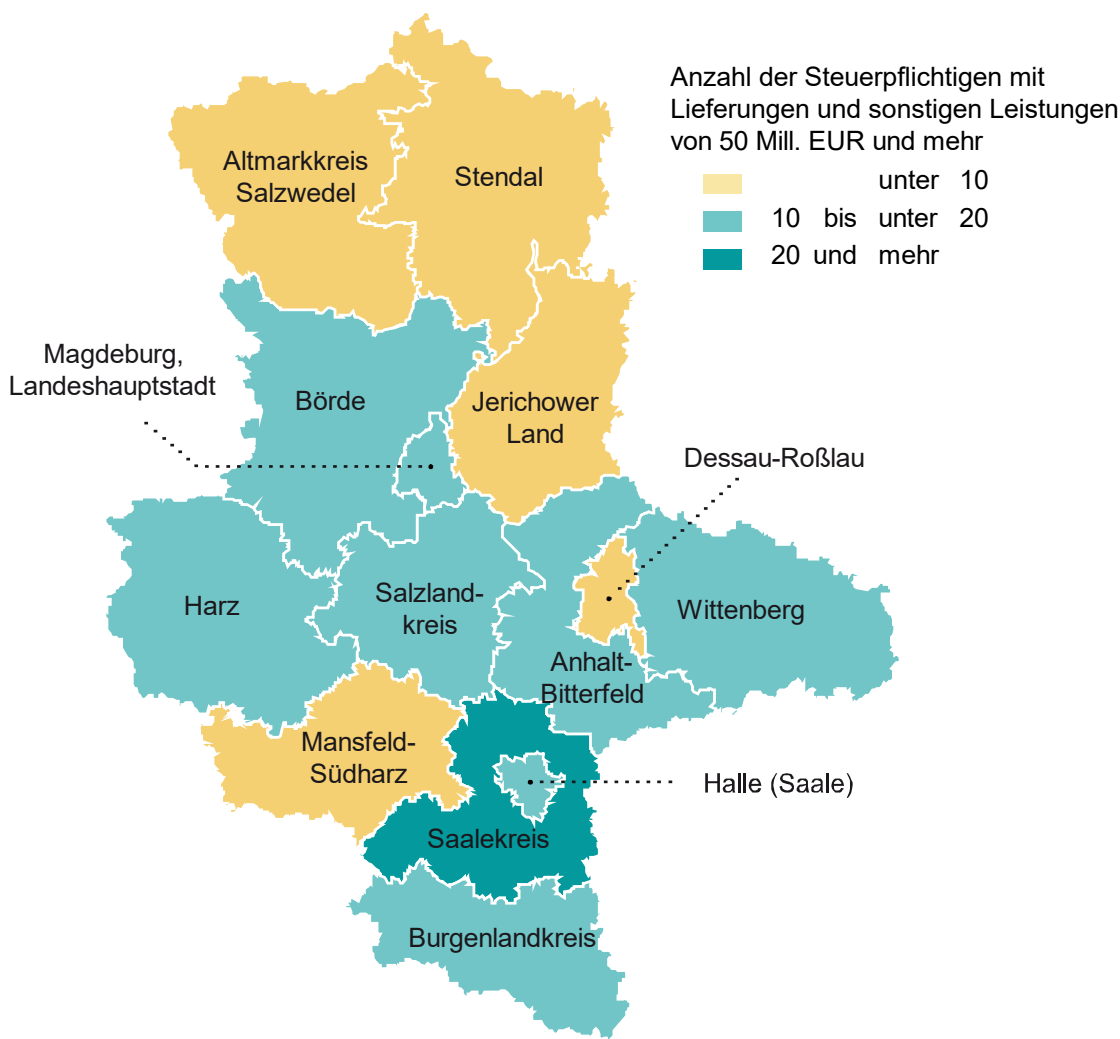
Fast zwei Fünftel (39,4 %) der gesamtwirtschaftlichen Lieferungen und sonstigen Leistungen wurde durch die großen Unternehmen mit Jahresumsätzen von 50 Mill. EUR und mehr erwirtschaftet. Zu dieser Größenklasse zählten 156 Unternehmen, damit nur 0,2 % der Steuerpflichtigen insgesamt.

Annähernd die Hälfte (47,4 %) der großen Unternehmen mit Jahresumsätzen von 50 Mill. EUR und mehr war im Verarbeitenden Gewerbe tätig. Diese erzielten 16,5 Mrd. EUR Umsatz, damit 58,6 % der Umsätze aller großen Unternehmen. Eine Vielzahl der Großunternehmen war zudem im Handel (einschließlich Instandhaltung und Reparatur von Kfz) tätig sowie im Bereich der Energieversorgung tätig. Mit 31 bzw. 21 Steuerpflichtigen verteilten sich auf diese beiden Wirtschaftsbereiche in Summe ein Drittel der großen Unternehmen.

Die meisten Unternehmen mit Umsätzen von 50 Mill. EUR und mehr waren im Saalekreis angesiedelt (25), gefolgt von der Landeshauptstadt Magdeburg mit 19 und dem Burgenlandkreis mit 15 steuerpflichtigen Unternehmen. Die großen Unternehmen des Saalekreises erzielten gut ein Viertel der Umsätze aus Lieferungen und sonstigen Leistungen aller großen Unternehmen. Auf die großen Unternehmen der Landeshauptstadt entfielen 10,2 % der Umsätze und auf die des Burgenlandkreises 15,4 %.

³ In Anlehnung an die Definition der Unternehmenskategorien der Kommission der Europäischen Gemeinschaft (Quelle: Empfehlung der Kommission vom 6. Mai 2003, Amtsblatt der Europäischen Union Nr. L 124 vom 20. Mai 2003, S. 36).

Verteilung der Großunternehmen nach kreisfreien Städten und Landkreisen 2018



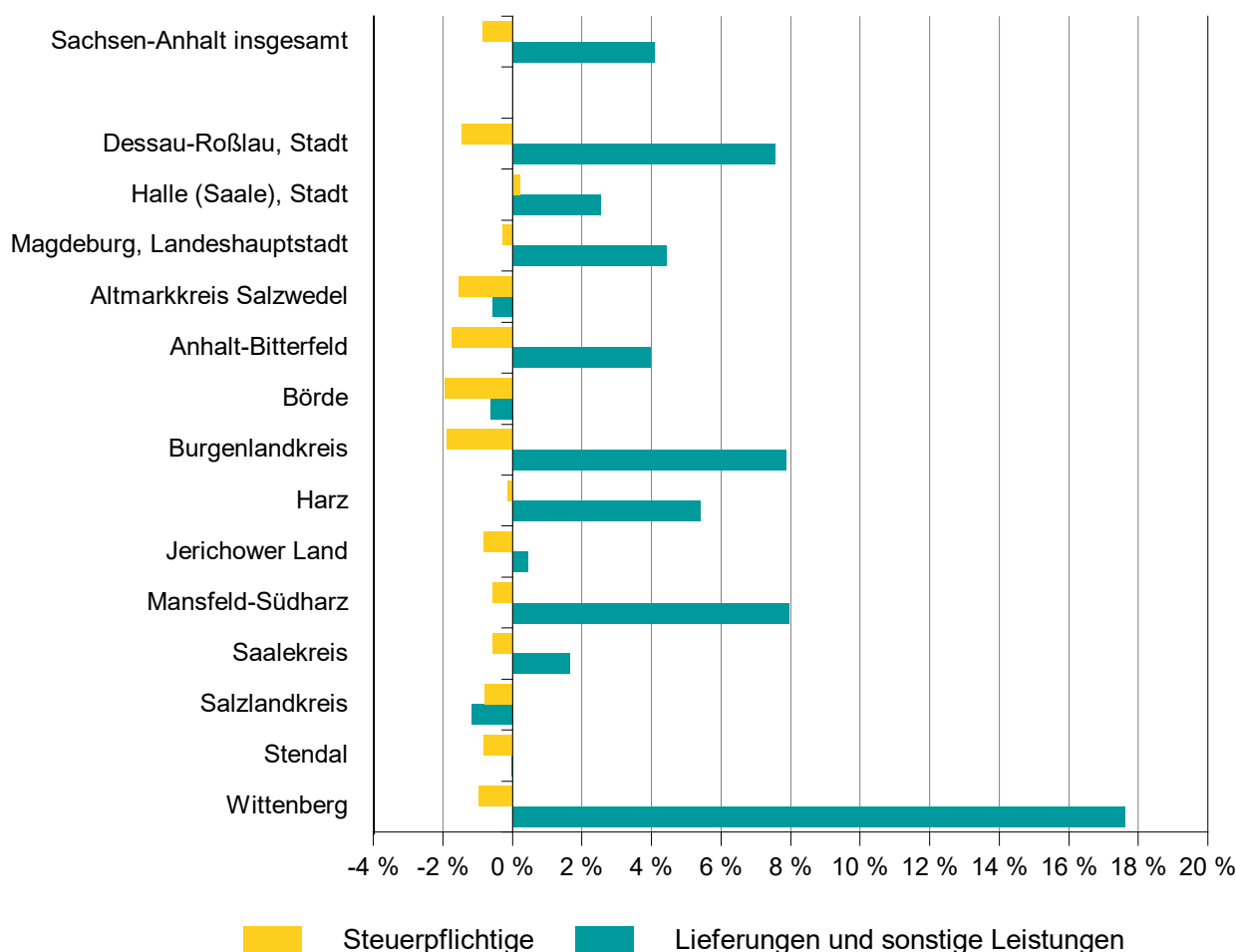
Regionale Gliederung

Auf Ebene der kreisfreien Städte und Landkreise war die Verteilung der steuerbaren Umsätze aus Lieferungen und sonstigen Leistungen ähnlich strukturiert wie im Vorjahr. Die höchsten Umsätze aus Lieferungen und sonstigen Leistungen von zusammen 11,4 Mrd. EUR erzielten wieder die 5 397 Unternehmen des Saalekreises. Gegenüber dem Vorjahr wurden hier 1,6 % mehr steuerbare Umsätze aus Lieferungen und sonstigen Leistungen generiert. Auch die Unternehmen der Landeshauptstadt Magdeburg erwirtschafteten mit 7,7 Mrd. EUR Umsatz aus Lieferungen und sonstigen Leistungen 4,4 % mehr Umsätze und rangierten damit auf Platz 2, dicht gefolgt von den Unternehmen des Burgenlandkreises mit ebenfalls 7,7 Mrd. EUR Umsatz. Hier wurden sogar 7,9 % mehr Umsätze verbucht als im Vorjahr. Deutlich höhere Umsatzzuwächse waren für die Unternehmen des Landkreises Wittenberg zu verzeichnen. Die 4 148 Unternehmen im Landkreis Wittenberg tätigten Umsätze aus Lieferungen und sonstigen Leistungen in Höhe von 5,0 Mrd. EUR, das waren 0,7 Mrd. EUR bzw. 17,6 % mehr als im Vorjahr.

Jeder zehnte Umsatzsteuerpflichtige war 2018 in der Landeshauptstadt Magdeburg ansässig. Weitere 10,4 % der Steuerpflichtigen wurden im Landkreis Harz nachgewiesen. Die wenigsten

Steuerpflichtigen verzeichnete die kreisfreie Stadt Dessau-Roßlau mit 2 355 (3,7 %) und der Altmarkkreis Salzwedel mit 2 615 (4,1 %). Mit Ausnahme der Stadt Halle (Saale) reduzierte sich 2018 die Anzahl der Steuerpflichtigen in allen kreisfreien Städten und Landkreisen im Vergleich zum Vorjahr.

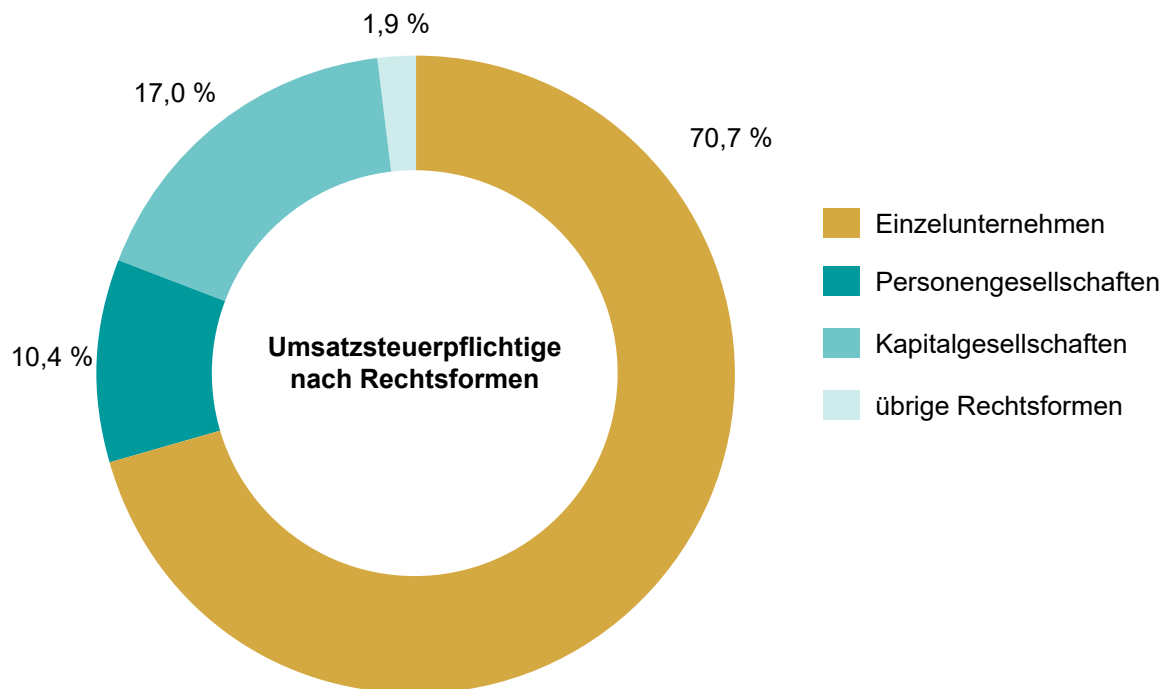
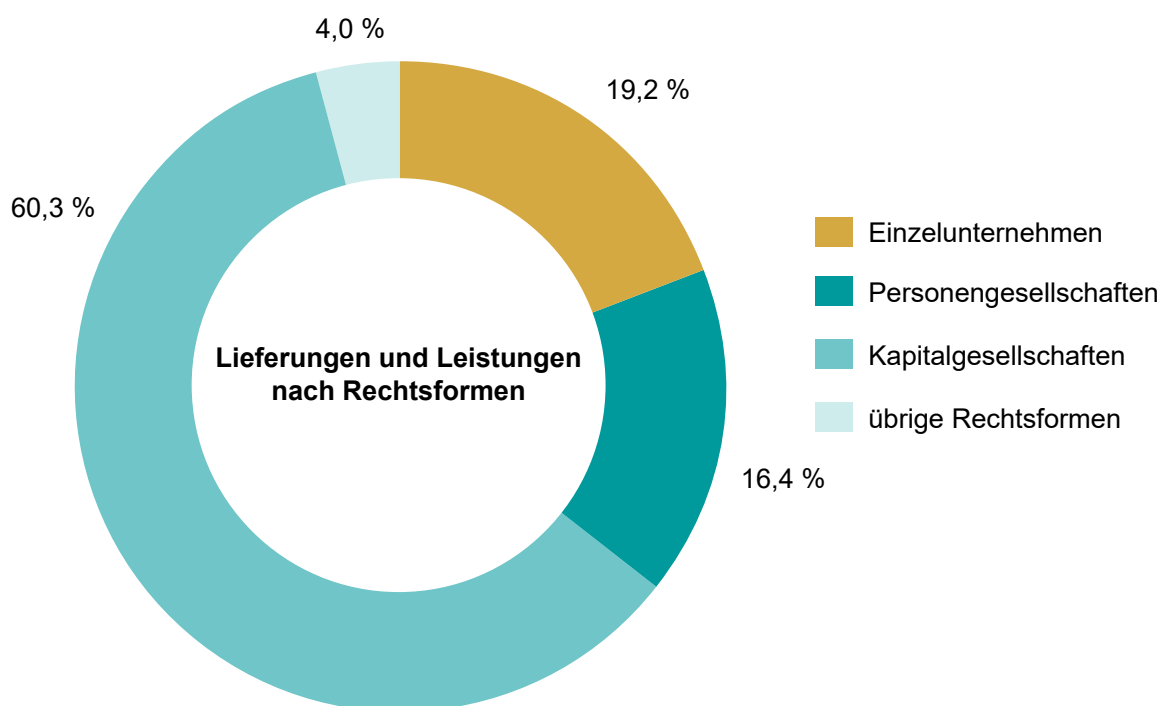
Steuerpflichtige und deren Lieferungen und sonstigen Leistungen 2018 nach kreisfreien Städten und Landkreisen im Vergleich zum Vorjahr



Rechtsformen

In Sachsen-Anhalt ergab sich 2018 im Vergleich zum Vorjahr nur bei den Einzelunternehmen ein Rückgang der Anzahl der Steuerpflichtigen (-1,4 %). Für die Rechtsformen der Personengesellschaften, Kapitalgesellschaften und der sonstigen Unternehmen gab es leichte Veränderungen bei den Steuerpflichtigen zwischen +0,3 % und +0,6 %. Einzelunternehmen waren wie in den vorangegangenen Jahren in Sachsen-Anhalt am häufigsten vertreten.

Den größten Teil der Umsätze aus Lieferungen und Leistungen erwirtschafteten Kapitalgesellschaften. Deren Anteil an den Lieferungen und sonstigen Leistungen insgesamt betrug 60,3 %, wobei nur etwa jedes fünfte Unternehmen in Sachsen-Anhalt eine Kapitalgesellschaft war. Die 10 921 Kapitalgesellschaften erwirtschafteten zusammen 43,0 Mrd. EUR, damit 2,1 Mrd. EUR bzw. 5,1 % mehr als im Vorjahr. Der Umsatzzuwachs der Kapitalgesellschaften machte 3/4 des Umsatzanstieges aller Unternehmen im Land aus.

Umsatzsteuerpflichtige nach Rechtsformen 2018**Lieferungen und Leistungen nach Rechtsformen 2018**

1. Gesamtübersichten 2018

Jahr	Steuerpflichtige ¹	Steuerbarer Umsatz aus			Umsatzsteuer vor Abzug der Vorsteuer	Abziehbare Vorsteuern	Umsatzsteuer-Vorauszahlung
		Lieferungen und sonstigen Leistungen		innergemeinschaftlichen Erwerben			
		insgesamt	darunter steuerfreie Lieferungen und sonstige Leistungen mit Vorsteuerabzug				
Anzahl	1 000 EUR						
Umsatzsteuerpflichtige ¹ und steuerbarer Umsatz in Sachsen-Anhalt 1996 bis 2018							
1996	64 168	46 195 579	1 306 070	598 415	6 155 707	4 830 910	1 327 407
1997	64 670	45 223 685	1 326 210	717 909	6 004 424	4 787 269	1 225 305
1998	66 366	44 723 347	1 325 623	605 776	6 232 034	4 759 941	1 473 619
1999	67 159	44 736 697	1 429 098	649 925	6 310 818	4 661 528	1 653 902
2000	66 962	41 568 736	1 765 993	656 272	5 765 708	4 478 044	1 285 108
2001	66 374	41 859 876	2 295 853	798 438	5 708 481	4 245 232	1 464 332
2002	65 618	41 047 775	2 446 318	783 154	5 608 923	4 228 038	1 382 856
2003	65 240	42 520 566	2 801 621	908 048	5 817 374	4 441 818	1 377 346
2004	65 294	43 575 703	3 201 398	1 420 821	6 110 288	4 788 821	1 323 278
2005	66 667	47 361 992	4 049 564	2 244 368	6 504 490	5 116 785	1 388 906
2006	67 863	54 478 064	5 210 262	3 591 744	7 543 049	6 076 457	1 467 770
2007	68 257	56 826 431	5 943 720	3 818 994	9 187 482	7 530 927	1 659 055
2008	68 439	62 196 938	7 527 333	4 000 772	9 795 208	8 238 137	1 561 231
2009	66 702	56 249 238	4 839 201	2 959 288	9 053 942	7 337 117	1 721 956
2010	66 600	58 706 251	5 976 083	3 891 646	9 428 477	7 983 840	1 446 719
2011	67 147	63 438 795	6 720 062	4 518 179	10 219 904	8 791 110	1 432 172
2012	67 557	64 066 748	6 570 964	4 540 422	10 271 089	8 839 409	1 431 442
2013	66 993	65 115 451	6 762 977	4 197 202	10 393 921	8 835 895	1 558 117
2014	66 399	65 976 534	6 892 214	4 225 814	10 542 889	8 761 428	1 786 509
2015	65 848	66 005 957	6 914 753	4 098 475	10 502 095	8 604 071	1 898 035
2016	65 261	66 176 624	6 369 545	4 108 000	10 618 756	8 549 674	2 069 093
2017	64 771	68 491 535	6 483 600	4 434 764	11 067 071	8 931 557	2 135 525
2018	64 208	71 275 853	6 982 797	4 543 907	11 439 657	9 210 565	2 229 104

Noch 1. Gesamtübersichten 2018

Merkmal	Steuerpflichtige		Lieferungen und sonstige Leistungen		Umsatzsteuer-Vorauszahlung	
	2018	Veränderung zu 2017	2018	Veränderung zu 2017	2018	Veränderung zu 2017
	Anzahl	auf %	1 000 EUR	auf %	1 000 EUR	auf %
nach Umsatzgrößenklassen (von ... bis unter ... EUR)						
17 501 - 50 000	16 049	97,1	521 762	97,5	39 858	93,8
50 000 - 100 000	12 693	98,2	911 247	98,3	72 237	108,4
100 000 - 250 000	14 493	99,3	2 314 690	99,4	174 796	104,3
250 000 - 500 000	7 768	99,6	2 742 163	99,3	186 521	100,8
500 000 - 1 Mill.	5 539	104,1	3 886 890	104,0	246 096	107,2
1 Mill. - 2 Mill.	3 348	99,3	4 708 640	99,1	242 230	100,8
2 Mill. - 5 Mill.	2 548	102,5	7 843 949	102,0	348 025	116,7
5 Mill. - 10 Mill.	908	104,3	6 352 987	105,1	211 076	102,3
10 Mill. - 25 Mill.	536	96,9	8 051 066	96,4	256 858	97,2
25 Mill. - 50 Mill.	170	103,0	5 859 842	101,5	196 373	98,5
50 Mill. - 100 Mill.	90	103,5	6 180 491	101,2	164 464	102,9
100 Mill. und mehr	66	110,0	21 902 126	112,4	90 572	119,4
Insgesamt	64 208	99,1	71 275 853	104,1	2 229 104	104,4

¹ Steuerpflichtige mit Umsätzen über 12 782 EUR im Jahr 1994; 16 617 EUR für die Jahre 1996 bis 2001; 16 620 EUR im Jahr 2002 bzw. 17 501 EUR ab 2003

Noch 1. Gesamtübersichten 2018

Gliederungsmerkmal	Steuerpflichtige		Lieferungen und sonstige Leistungen		Umsatzsteuer-Vorauszahlung	
	2018	Veränderung zu 2017	2018	Veränderung zu 2017	2018	Veränderung zu 2017
	Anzahl	auf %	1 000 EUR	auf %	1 000 EUR	auf %
	nach Rechtsformen					
Einzelunternehmen	45 374	98,6	13 719 591	101,3	799 587	103,7
Personengesellschaften	6 662	100,3	11 683 400	103,8	366 002	113,9
darunter:						
Offene Handelsgesellschaft	253	97,3	812 155	116,7	65 698	146,4
Gesellschaft bürgerlichen Rechts	3 632	98,9	1 509 950	106,4	85 610	118,7
Kommanditgesellschaft	212	105,5	277 832	65,9	10 250	34,2
GmbH & Co. KG	1 725	104,1	8 898 131	106,9	190 295	110,9
Kapitalgesellschaften	10 921	100,5	42 990 411	105,1	1 039 067	101,9
darunter:						
Aktiengesellschaft	83	110,7	1 968 289	157,0	-12 904	-170,5
Gesellschaft mit beschränkter Haftung	9 981	100,4	40 841 111	103,4	1 040 397	104,1
übrige Rechtsformen	1 251	100,6	2 882 451	103,3	24 448	102,5
darunter:						
Erwerbs- und Wirtschafts- genossenschaften	369	101,4	1 478 239	101,0	-6 376	123,7
Betriebe gewerblicher Art von Körperschaften des öffentlichen Rechts	121	100,0	792 269	103,4	13 226	94,5
Insgesamt	64 208	99,1	71 275 853	104,1	2 229 104	104,4
	nach Art der Besteuerung ¹					
Steuerpflichtige Lieferungen und sonstige Leistungen	64 132	99,1	61 323 155	103,4	2 229 104	104,4
zu 19 %	63 329	99,1	48 807 459	103,3	x	x
zu 7 %	16 936	98,7	8 645 116	102,2	x	x
zu anderen Steuersätzen	505	92,2	1 411	102,9	x	x
nach § 24 Abs. 1 UStG	18	180,0	1 020	124,8	x	x
Steuerpflichtige Umsätze nach §13b UStG	13 404	98,0	3 868 148	107,3	x	x
Steuerfreie Umsätze	9 196	101,3	9 952 698	108,4	x	x
darunter mit Vorsteuerabzug	4 285	100,3	6 982 797	107,7	x	x
ohne Vorsteuerabzug	5 719	101,6	2 969 901	109,9	x	x

¹ Bei dieser Gliederung wird die Anzahl der Fälle ausgewiesen, da auf einen Steuerpflichtigen Umsätze zu unterschiedlichen Steuersätzen als auch steuerfreie Umsätze entfallen können.

Noch 1. Gesamtübersicht

Gliederungsmerkmal	Steuerpflichtige		Lieferungen und sonstige Leistungen		Umsatzsteuer-Vorauszahlung	
	2018	Veränderung zu 2017	2018	Veränderung zu 2017	2018	Veränderung zu 2017
	Anzahl	auf %	1 000 EUR	auf %	1 000 EUR	auf %
nach wirtschaftlicher Untergliederung						
A Land- und Forstwirtschaft, Fischerei	2 700	100,5	2 608 778	94,0	-47 060	x
B Bergbau und Gewinnung von Steinen und Erden	44	86,3	553 197	100,9	48 605	89,0
C Verarbeitendes Gewerbe	4 669	97,4	25 133 347	107,6	113 567	93,3
D Energieversorgung	1 253	104,6	5 726 477	96,2	138 985	78,3
E Wasserversorgung; Abwasser, Abfallentsorgung, Beseitigung von Umweltverschmutzungen	321	95,3	1 187 699	107,5	39 287	107,0
F Baugewerbe	11 248	98,3	6 618 746	106,2	399 940	110,9
G Handel; Instandhaltung und Reparatur von Kraftfahrzeugen	11 508	97,1	14 401 360	99,8	493 369	107,4
H Verkehr und Lagerei	2 160	98,3	2 551 333	103,8	151 338	104,4
I Gastgewerbe	4 614	98,5	1 208 251	103,3	80 972	107,1
J Information und Kommunikation	1 180	99,9	1 019 372	104,4	77 815	105,9
K Erbringung von Finanz- und Versicherungsdienstleistungen	328	100,6	316 966	118,5	24 606	121,3
L Grundstücks- und Wohnungswesen	3 803	103,1	1 841 116	103,7	61 735	91,6
M Freiberufliche, wissenschaftliche und technische Dienstleistungen	7 161	99,5	2 777 414	125,1	298 332	118,7
N Sonstige wirtschaftliche Dienstleistungen	3 825	99,4	1 998 974	94,6	200 939	100,3
O Öffentliche Verwaltung, Verteidigung, Sozialversicherung	-	-	-	-	-	-
P Erziehung und Unterricht	737	105,7	x	x	12 507	112,5
Q Gesundheits- und Sozialwesen	1 031	102,5	1 220 922	107,5	11 272	107,0
R Kunst, Unterhaltung und Erholung	1 688	103,0	699 344	100,3	31 960	103,1
S Sonstige Dienstleistungen	5 938	99,9	1 132 452	104,7	90 435	107,8
nach regionaler Gliederung						
Dessau-Roßlau, Stadt	2 355	98,5	1 975 003	107,6	86 934	110,6
Halle (Saale), Stadt	5 684	100,2	4 895 688	102,6	228 371	96,6
Magdeburg, Landeshauptstadt	6 771	99,7	7 682 659	104,4	425 927	104,4
Altmarkkreis Salzwedel	2 615	98,5	2 074 505	99,4	64 911	89,8
Anhalt-Bitterfeld	4 723	98,3	5 423 505	104,0	128 811	89,8
Börde	4 884	98,1	5 421 687	99,4	151 426	105,2
Burgenlandkreis	5 198	98,1	7 660 910	107,9	227 959	102,6
Harz	6 646	99,9	5 392 309	105,4	258 708	112,2
Jerichower Land	2 992	99,2	2 329 750	100,5	104 028	101,9
Mansfeld-Südharz	3 977	99,4	4 186 110	108,0	93 913	100,9
Saalekreis	5 397	99,4	11 402 440	101,7	77 215	420,5
Salzlandkreis	5 164	99,2	4 585 627	98,8	204 532	100,7
Stendal	3 654	99,2	3 243 492	100,0	85 427	93,5
Wittenberg	4 148	99,0	5 002 166	117,6	90 942	98,8
Sachsen-Anhalt	64 208	99,1	71 275 853	104,1	2 229 104	104,4

2. Umsatzsteuerpflichtige, deren steuerbarer Umsatz und Umsatzsteuer-Vorauszahlung 2018 nach Wirtschaftszweigen

WZ 2008 Kode	WZ 2008-Bezeichnung	Steuer- pflich- tige	Steuerbarer Umsatz		Umsatzsteuer vor Abzug der Vorsteuer		Abziehbare Vorsteuer	Umsatz- steuer- Voraus- zahlung
			insgesamt	darunter Lieferungen und sonstige Leistungen	insgesamt	darunter Lieferungen und sonstige Leistungen		
			Anzahl	1 000 EUR				
A	Land- und Forstwirtschaft, Fischerei	2 700	2 754 202	2 608 778	263 806	246 387	310 867	-47 060
01	Landwirtschaft, Jagd und damit verbundene Tätigkeiten	2 469	2 590 456	2 445 954	234 358	217 544	289 468	-55 108
01.1	Anbau einjähriger Pflanzen	589	418 478	414 083	38 512	36 850	51 484	-12 971
01.11	Anbau von Getreide (ohne Reis), Hülsenfrüchten und Ölsaaten	537	351 698	350 321	31 245	30 775	43 844	-12 598
01.13	Anbau von Gemüse und Melonen sowie Wurzeln und Knollen	25	56 427	53 606	6 426	5 267	6 331	94
01.19	Anbau von sonstigen einjährigen Pflanzen	27	10 353	10 156	841	808	1 309	-468
01.2	Anbau mehrjähriger Pflanzen	69	31 452	30 415	4 078	3 905	2 768	1 310
01.21	Anbau von Wein- und Tafeltrauben	35	12 635	12 590	2 276	2 267	1 165	1 111
01.24	Anbau von Kern- und Steinobst	18	14 312	13 688	1 177	1 077	1 105	72
01.25	Anbau von sonstigem Obst und Nüssen
01.27	Anbau von Pflanzen zur Herstellung von Getränken
01.28	Anbau von Gewürzpflanzen, Pflanzen für aromatische, narkotische und pharmazeutische Zwecke
01.29	Anbau sonstiger mehrjähriger Pflanzen	12	2 912	2 596	437	384	285	153
01.3	Betrieb von Baumschulen sowie Anbau von Pflanzen zu Vermehrungszwecken	34	7 424	7 052	890	853	586	303
01.30.1	Anbau von Zimmer-, Beet- und Balkonpflanzen	15	2 309	2 176	220	210	157	62
01.30.2	Betrieb von Baumschulen	19	5 116	4 876	670	643	429	241
01.4	Tierhaltung	382	827 141	702 915	66 394	54 963	71 926	-5 532
01.41	Haltung von Milchkühen	85	112 574	110 414	9 808	9 332	13 790	-3 982
01.42	Haltung von anderen Rindern	15	10 138	9 963	809	734	1 381	-572
01.43	Haltung von Pferden und Eseln	35	4 027	4 009	596	593	430	166
01.44	Haltung von Kamelen
01.45	Haltung von Schafen und Ziegen
01.46	Haltung von Schweinen	65	302 081	289 087	24 329	22 283	31 594	-7 265
01.47	Haltung von Geflügel	93	341 811	234 038	25 604	17 218	18 761	6 843
01.49	Sonstige Tierhaltung	54	52 974	51 914	4 797	4 367	5 453	-655
01.5	Gemischte Landwirtschaft	1 143	1 112 856	1 102 760	98 385	96 047	139 633	-41 247
01.6	Erbringung von landwirtschaftlichen Dienstleistungen	252	193 106	188 731	26 100	24 927	23 071	3 029
01.61	Erbringung von landwirtschaftlichen Dienstleistungen für den Pflanzenbau	134	144 825	141 365	20 238	19 215	18 263	1 975
01.62	Erbringung von landwirtschaftlichen Dienstleistungen für die Tierhaltung	70	30 282	30 184	3 681	3 656	2 952	730
01.63	Nach der Ernte anfallende Tätigkeiten in der pflanzlichen Erzeugung	6	5 230	5 230	601	601	572	29
01.64	Saatgutaufbereitung	42	12 769	11 951	1 580	1 455	1 285	295
02	Forstwirtschaft und Holzeinschlag	212	158 356	157 806	28 936	28 359	20 929	8 007
02.1	Forstwirtschaft	59	72 136	72 127	13 493	13 229	10 658	2 836
02.2	Holzeinschlag	64	36 460	36 369	6 341	6 258	4 130	2 211
02.4	Erbringung von Dienstleistungen für die Forstwirtschaft und Holzeinschlag	89	49 760	49 310	9 102	8 873	6 141	2 961
03	Fischerei und Aquakultur	19	5 390	5 018	511	484	470	42
03.1	Fischerei	4	872	763	89	82	57	32
03.2	Aquakultur	15	4 518	4 254	422	402	413	9
B	Bergbau und Gewinnung von Steinen und Erden	44	556 143	553 197	106 432	103 215	57 827	48 605
05	Kohlenbergbau
05.2	Braunkohlenbergbau
06	Gewinnung von Erdöl und von Erdgas
06.2	Gewinnung von Erdgas
08	Gewinnung von Steinen und Erden, sonstiger Bergbau	34	103 254	103 069	19 647	19 389	14 032	5 615

Noch 2. Umsatzsteuerpflichtige, deren steuerbarer Umsatz und Umsatzsteuer-Vorauszahlung 2018 nach Wirtschaftszweigen

WZ 2008 Kode	WZ 2008-Bezeichnung	Steuer- pflich- tige	Steuerbarer Umsatz		Umsatzsteuer vor Abzug der Vorsteuer		Abziehbare Vorsteuer	Umsatz- steuer- Voraus- zahlung
			insgesamt	darunter Lieferungen und sonstige Leistungen	insgesamt	darunter Lieferungen und sonstige Leistungen		
			Anzahl	1 000 EUR				
08.1	Gewinnung von Natursteinen, Kies, Sand, Ton und Kaolin	29	97 760	97 576	18 607	18 351	13 364	5 242
08.9	Sonstiger Bergbau; Gewinnung von Steinen und Erden a. n. g.	5	5 493	5 493	1 041	1 038	668	373
09	Erbringung von Dienstleistungen für den Bergbau und für die Gewinnung von Steinen und Erden
09.1	Erbringung von Dienstleistungen für die Gewinnung von Erdöl und Erdgas	4	2 965	2 841	358	275	283	75
09.9	Erbringung von Dienstleistungen für den sonstigen Bergbau und die Gewinnung von Steinen und Erden
C	Verarbeitendes Gewerbe	4 669	28 408 530	25 133 347	3 999 600	3 125 944	3 886 034	113 567
10	Herstellung von Nahrungs- und Futtermitteln	627	3 837 652	3 578 144	234 364	202 553	351 189	-116 825
10.1	Schlachten und Fleischverarbeitung	192	359 976	356 103	27 782	27 352	27 656	127
10.13	Fleischverarbeitung	168	259 559	256 832	19 834	19 547	18 889	945
10.2	Fischverarbeitung	5	4 349	3 954	388	321	321	68
10.3	Obst- und Gemüseverarbeitung	27	301 988	255 913	25 128	20 593	25 897	-768
10.4	Herstellung von pflanzlichen und tierischen Ölen und Fetten
10.5	Milchverarbeitung	29	678 443	601 533	42 246	33 750	66 095	-23 849
10.6	Mahl- und Schälmaschinen, Herstellung von Stärke und -erzeugnissen
10.7	Herstellung von Back- und Teigwaren	291	1 120 054	1 062 321	73 957	64 454	115 060	-41 103
10.7.1	Herstellung von Backwaren (ohne Dauerbackwaren)	272	1 059 321	1 006 233	69 333	60 591	108 580	-39 247
10.8	Herstellung von sonstigen Nahrungsmitteln	42	967 923	911 896	35 547	28 678	81 772	-46 226
10.85	Herstellung von Fertiggerichten	7	35 689	34 568	2 506	2 408	3 078	-572
10.9	Herstellung von Futtermitteln	24	144 545	135 197	11 412	10 431	13 237	-1 825
11	Getränkeherstellung
11.01	Herstellung von Spirituosen	13	30 763	28 954	5 810	5 469	4 033	1 777
11.05	Herstellung von Bier	8	3 435	3 432	652	651	452	200
13	Herstellung von Textilien	58	131 403	112 067	19 515	15 574	15 150	4 365
13.3	Veredlung von Textilien und Bekleidung	23	4 461	4 443	868	843	400	468
13.9	Herstellung von sonstigen Textilwaren	35	126 942	107 624	18 647	14 732	14 750	3 897
14	Herstellung von Bekleidung
14.1	Herstellung von Bekleidung (ohne Pelzbekleidung)	41	9 634	8 922	1 922	1 633	1 241	681
14.2	Herstellung von Pelzwaren	5	379	378	72	72	33	39
14.3	Herstellung von Bekleidung aus gewirktem und gestricktem Stoff
15	Herstellung von Leder, Lederwaren und Schuhen	45	23 310	19 617	2 978	2 269	2 445	533
15.1	Herstellung von Leder und Lederwaren (ohne Herstellung von Lederbekleidung)	24	11 730	9 223	1 185	709	1 221	-36
15.2	Herstellung von Schuhen	21	11 580	10 394	1 793	1 561	1 224	569
16	Herstellung von Holz-, Flecht-, Korb- und Korkwaren (ohne Möbel)	243	370 958	322 900	55 178	42 640	45 288	9 891
16.1	Säge-, Hobel- und Holzimprägnierwerke	29	22 897	22 313	3 324	3 189	2 780	544
16.2	Herstellung von sonstigen Holz-, Korb-, Flecht- und Korbwaren (ohne Möbel)	214	348 060	300 587	51 855	39 452	42 508	9 347
17	Herstellung von Papier, Pappe und Waren daraus	25	805 923	727 721	103 122	84 487	105 367	-2 245
17.1	Herstellung von Holz- und Zellstoff, Papier, Karton und Pappe
17.2	Herstellung von Waren aus Papier, Karton und Pappe
18	Herstellung von Druckerzeugnissen; Vervielfältigung von bespielten Ton-, Bild- und Datenträgern	157	244 060	223 396	33 169	28 682	27 562	5 606
18.1	Herstellung von Druckerzeugnissen	154	243 628	223 047	33 090	28 619	27 519	5 571

Noch 2. Umsatzsteuerpflichtige, deren steuerbarer Umsatz und Umsatzsteuer-Vorauszahlung 2018 nach Wirtschaftszweigen

WZ 2008 Kode	WZ 2008-Bezeichnung	Steuer- pflich- tige	Steuerbarer Umsatz		Umsatzsteuer vor Abzug der Vorsteuer		Abziehbare Vorsteuer	Umsatz- steuer- Voraus- zahlung
			insgesamt	darunter Lieferungen und sonstige Leistungen	insgesamt	darunter Lieferungen und sonstige Leistungen		
			Anzahl	1 000 EUR				
18.2	Vervielfältigung von bespielten Ton-, Bild- und Datenträgern	3	432	350	79	63	44	35
19	Kokerei und Mineralölverarbeitung	6	464 781	369 694	74 082	60 185	52 644	21 437
19.1	Kokerei
19.2	Mineralölverarbeitung
20	Herstellung von chemischen Erzeugnissen	124	8 108 088	6 697 486	1 277 664	926 800	1 380 304	-102 640
20.1	Herstellung von chemischen Grund- stoffen, Düngemitteln, Kunststoffen und synthetischem Kautschuk in Primärformen	59	7 325 193	6 077 333	1 183 869	871 640	1 285 438	-101 569
20.2	Herstellung von Schädlingsbekämp- fungs-, Pflanzenschutz- und Desinfektionsmitteln
20.3	Herstellung von Anstrichmitteln, Druckfarben und Kitt
20.4	Herstellung von Seifen, Wasch-, Reini- gungs- und Körperpflegemitteln sowie Duftstoffen	13	123 520	96 042	20 743	14 201	16 420	4 323
20.5	Herstellung von sonstigen chemischen Erzeugnissen	41	638 380	504 776	69 880	38 114	75 828	-5 948
20.6	Herstellung von Chemiefasern
21	Herstellung von pharmazeutischen Erzeugnissen	16	436 733	374 470	64 130	49 540	65 368	-1 237
21.1	Herstellung von pharmazeutischen Grundstoffen
21.2	Herstellung von pharmazeutischen Spezialitäten und sonstigen pharma- zeutischen Erzeugnissen
22	Herstellung von Gummi- und Kunststoff- waren	163	1 236 312	1 067 224	166 604	128 657	162 020	4 584
22.1	Herstellung von Gummiwaren	40	181 002	170 956	27 569	24 621	22 523	5 046
22.2	Herstellung von Kunststoffwaren	123	1 055 311	896 268	139 035	104 036	139 497	-462
23	Herstellung von Glas, Glaswaren, Keramik, Verarbeitung von Steinen und Erden	279	732 287	679 026	126 913	112 482	102 924	23 989
23.1	Herstellung von Glas und Glaswaren	31	239 206	212 667	39 378	33 612	36 273	3 105
23.11	Herstellung von Flachglas	6	168 950	147 630	28 518	24 005	27 991	526
23.2	Herstellung von feuerfesten keramischen Werkstoffen und Waren
23.3	Herstellung von keramischen Baumaterialien	6	10 606	10 111	1 430	1 309	1 258	173
23.4	Herstellung von sonstigen Porzellan- und keramischen Erzeugnissen
23.6	Herstellung von Erzeugnissen aus Beton, Zement und Gips	56	294 959	286 625	53 857	50 390	43 665	10 192
23.7	Be- und Verarbeitung von Naturwerk- steinen und Natursteinen a. n. g.	153	99 327	84 268	18 252	14 739	10 552	7 700
23.9	Herstellung von Schleifkörpern, -mitteln, sonstigen Erzeugnissen aus nichtmetallischen Mineralien a. n. g.
24	Metallerzeugung und -bearbeitung	71	2 469 387	2 051 212	334 616	148 376	351 318	-16 702
24.1	Erzeugung von Roheisen, Stahl und Ferrolegerungen	15	10 099	9 693	1 677	1 560	1 184	493
24.2	Herstellung von Stahlrohren, Rohrform-, -verschluss- und -verbindungsstücken aus Stahl	13	56 662	46 136	4 891	2 329	5 802	-911
24.3	Sonstige erste Bearbeitung von Eisen und Stahl
24.4	Erzeugung und erste Bearbeitung von NE-Metallen	27	1 779 107	1 445 373	226 198	73 771	252 893	-26 695
24.5	Gießereien
24.51	Eisengießereien
24.52	Stahlgießereien	4	29 713	28 684	6 732	5 259	3 610	3 122

Noch 2. Umsatzsteuerpflichtige, deren steuerbarer Umsatz und Umsatzsteuer-Vorauszahlung 2018 nach Wirtschaftszweigen

WZ 2008 Kode	WZ 2008-Bezeichnung	Steuer- pflich- tige	Steuerbarer Umsatz		Umsatzsteuer vor Abzug der Vorsteuer		Abziehbare Vorsteuer	Umsatz- steuer- Voraus- zahlung
			insgesamt	darunter Lieferungen und sonstige Leistungen	insgesamt	darunter Lieferungen und sonstige Leistungen		
			Anzahl	1 000 EUR				
24.53	Leichtmetallgießereien	8	574 507	504 526	92 562	63 610	85 912	6 650
25	Herstellung von Metallerzeugnissen	1 241	2 486 029	2 273 070	399 265	332 211	305 644	93 621
25.1	Stahl- und Leichtmetallbau	453	1 215 625	1 086 737	195 496	156 129	154 712	40 785
25.11	Herstellung von Metallkonstruktionen	299	987 664	864 794	160 362	124 501	126 693	33 669
25.12	Herstellung von Ausbauelementen aus Metall	154	227 961	221 944	35 135	31 628	28 019	7 116
25.2	Herstellung von Metalltanks und -behäl- tern; Herstellung von Heizkörpern und -kesseln für Zentralheizungen	24	126 317	106 629	20 119	14 822	16 276	3 843
25.3	Herstellung von Dampfkesseln (ohne Zentralheizungskessel)
25.4	Herstellung von Waffen und Munition
25.5	Herstellung von Schmiede-, Press-, Zieh- und Stanzteilen, metallurgischen Erzeugnissen	22	121 852	111 505	23 711	19 055	16 764	6 947
25.6	Oberflächenveredlung und Wärme- behandlung; Mechanik a. n. g.	509	521 255	489 505	81 858	71 134	58 420	23 439
25.7	Herstellung von Schneidwaren, Werkzeugen, Schlössern, Beschlägen aus unedlen Metallen	68	107 261	103 943	17 355	16 687	11 008	6 347
25.9	Herstellung von sonstigen Metallwaren	160	341 556	324 361	54 117	49 283	42 462	11 655
26	Herstellung von Datenverarbeitungs- geräten, elektronischen und optischen Erzeugnissen	149	775 891	727 200	115 394	98 915	132 367	-16 973
26.1	Herstellung von elektronischen Bau- elementen und Leiterplatten	41	593 353	548 951	86 836	73 259	108 054	-21 219
26.2	Herstellung von Datenverarbeitungs- geräten und peripheren Geräten	15	20 984	20 742	3 874	3 711	2 900	974
26.3	Herstellung von Geräten und Einrich- tungen der Telekommunikationstechnik	23	26 771	26 563	6 606	4 694	9 500	-2 894
26.4	Herstellung von Geräten der Unterhaltungselektronik
26.5	Herstellung von Mess-, Kontroll-, Navigations- und ähnlichen Instrumenten und Vorrichtungen; Herstellung von Uhren	53	95 099	93 088	14 669	14 205	8 362	6 307
26.6	Herstellung von Bestrahlungs- und Elek- trotherapie- und elektromedizinischen Geräten	9	22 840	21 902	1 063	877	1 883	-819
26.7	Herstellung von optischen und fotogra- fischen Instrumenten und Geräten
26.8	Herstellung von magnetischen und optischen Datenträgern
27	Herstellung von elektrischen Ausrüstungen	129	500 070	486 806	79 758	72 695	58 495	21 263
27.1	Herstellung von Elektromotoren, Transformatoren, Verteilungs- und -schalteinrichtungen	46	323 727	313 172	50 727	45 470	37 377	13 350
27.11	Herstellung von Elektromotoren, Generatoren und Transformatoren	35	281 842	271 412	43 464	38 604	32 159	11 305
27.12	Herstellung von Elektrizitätsverteilungs- und -schalteinrichtungen	11	41 885	41 761	7 263	6 866	5 218	2 045
27.2	Herstellung von Batterien und Akkumulatoren
27.3	Herstellung von Kabeln und elektrischen Installationsmaterial	24	52 969	52 878	8 964	8 861	6 376	2 589
27.4	Herstellung von elektrischen Lampen und Leuchten	12	6 035	5 858	958	922	406	552
27.5	Herstellung von Haushaltsgeräten
27.9	Herstellung von sonstigen elektrischen Ausrüstungen und Geräten a. n. g.
28	Maschinenbau	337	1 996 591	1 896 664	264 130	236 120	248 809	15 321
28.1	Herstellung von nicht wirtschafts- zweigspezifischen Maschinen	71	735 179	698 773	98 053	89 626	103 344	-5 292

Noch 2. Umsatzsteuerpflichtige, deren steuerbarer Umsatz und Umsatzsteuer-Vorauszahlung 2018 nach Wirtschaftszweigen

WZ 2008 Kode	WZ 2008-Bezeichnung	Steuer- pflich- tige	Steuerbarer Umsatz		Umsatzsteuer vor Abzug der Vorsteuer		Abziehbare Vorsteuer	Umsatz- steuer- Voraus- zahlung
			insgesamt	darunter Lieferungen und sonstige Leistungen	insgesamt	darunter Lieferungen und sonstige Leistungen		
			Anzahl	1 000 EUR				
28.2	Herstellung von sonstigen nicht wirt- schaftszweig spezifischen Maschinen	133	728 630	689 336	89 527	77 727	80 929	8 598
28.3	Herstellung von land- und forstwirt- schaftlichen Maschinen	7	9 833	8 095	1 789	1 425	3 254	-1 464
28.4	Herstellung von Werkzeugmaschinen	26	66 722	64 365	10 953	10 446	8 502	2 451
28.9	Herstellung von Maschinen für sonstige bestimmte Wirtschaftszweige	100	456 227	436 095	63 808	56 897	52 780	11 028
29	Herstellung von Kraftwagen und Kraftwa- genteilen	71	240 876	221 142	37 143	32 989	30 283	6 860
29.1	Herstellung von Kraftwagen und -motoren	12	22 772	17 222	3 743	2 687	2 853	890
29.2	Herstellung von Karosserien, Aufbauten und Anhängern	35	176 550	164 365	27 090	24 465	22 919	4 171
29.3	Herstellung von Teilen und Zubehör für Kraftwagen	24	41 554	39 555	6 310	5 837	4 510	1 800
30	Sonstiger Fahrzeugbau	43	181 761	168 098	29 644	26 725	23 967	5 677
30.1	Schiff- und Bootsbau	15	34 321	33 889	5 626	5 446	3 989	1 637
30.2	Schienenfahrzeugbau
30.3	Luft- und Raumfahrzeugbau
30.9	Herstellung von Fahrzeugen a. n. g.	12	83 004	75 786	14 824	13 362	13 490	1 334
31	Herstellung von Möbeln	143	265 244	241 180	45 716	40 325	31 156	14 560
32	Herstellung von sonstigen Waren	371	323 239	314 184	40 629	36 799	30 991	9 638
32.1	Herstellung von Münzen, Schmuck und ähnlichen Erzeugnissen	50	8 422	8 363	1 470	1 425	705	765
32.2	Herstellung von Musikinstrumenten	23	2 467	2 410	460	449	202	258
32.3	Herstellung von Sportgeräten	4	610	586	114	107	121	-7
32.4	Herstellung von Spielwaren	6	679	671	128	123	80	48
32.5	Herstellung von medizinischen und zahnmedizinischen Apparaten und Materialien	244	229 100	223 016	24 161	22 543	19 751	4 410
32.50.1	Herstellung von medizintechnischen Apparaten und Materialien a. n. g.	29	83 062	77 460	10 378	8 877	10 186	192
32.50.2	Herstellung von orthopädischen Erzeugnissen	64	57 745	57 359	7 133	7 062	4 750	2 382
32.50.3	Zahntechnische Laboratorien	151	88 293	88 197	6 651	6 604	4 815	1 836
32.9	Herstellung von Erzeugnissen a. n. g.	44	81 961	79 137	14 297	12 151	10 133	4 164
33	Reparatur und Installation von Maschinen und Ausrüstungen	287	357 192	345 872	60 211	54 427	39 140	21 071
33.1	Reparatur von Metallernzeugnissen, Maschinen und Ausrüstungen	173	150 669	148 980	28 029	27 048	15 774	12 255
33.2	Installation von Maschinen und Ausrüstungen a. n. g.	114	206 524	196 891	32 182	27 379	23 366	8 816
D/35	Energieversorgung	1 253	5 740 450	5 726 477	988 781	866 362	849 796	138 985
35.1	Elektrizitätsversorgung	1 109	4 696 975	4 684 699	797 126	692 916	715 240	81 886
35.11	Elektrizitätserzeugung	1 047	1 243 372	1 234 448	203 772	181 834	200 576	3 196
35.11.1	Elektrizitätserzeugung ohne Verteilung	73	15 815	15 813	1 994	1 833	3 414	-1 420
35.11.2	Elektrizitätserzeugung mit Fremdbezug zur Verteilung	132	692 686	692 019	97 671	85 522	118 221	-20 550
35.11.3	Elektrizitätserzeugung ohne Fremd- bezug zur Verteilung	842	534 870	526 616	104 108	94 480	78 941	25 166
35.12	Elektrizitätsübertragung	10	19 366	19 364	2 635	2 634	4 065	-1 430
35.13	Elektrizitätsverteilung	41	3 391 563	3 388 622	583 054	501 304	505 865	77 189
35.14	Elektrizitätshandel	11	42 674	42 265	7 665	7 143	4 734	2 931
35.2	Gasversorgung	95	362 098	361 761	60 456	56 631	56 233	4 223
35.3	Wärme- und Kälteversorgung	49	681 377	680 017	131 199	116 815	78 323	52 876
E	Wasserversorgung; Abwasser- und Abfallentsorgung, Beseitigung von Umweltverschmutzungen	321	1 200 288	1 187 699	185 070	168 395	145 783	39 287
36	Wasserversorgung	39	266 578	266 425	29 970	27 459	26 692	3 278
37	Abwasserentsorgung	36	104 160	104 087	18 652	18 615	12 505	6 147
37.00.1	Betrieb der Sammelkanalisation	27	88 966	88 898	16 697	16 667	10 814	5 884
37.00.2	Betrieb von Kläranlagen	9	15 194	15 189	1 954	1 949	1 691	263

Noch 2. Umsatzsteuerpflichtige, deren steuerbarer Umsatz und Umsatzsteuer-Vorauszahlung 2018 nach Wirtschaftszweigen

WZ 2008 Kode	WZ 2008-Bezeichnung	Steuer- pflich- tige	Steuerbarer Umsatz		Umsatzsteuer vor Abzug der Vorsteuer		Abziehbare Vorsteuer	Umsatz- steuer- Voraus- zahlung
			insgesamt	darunter Lieferungen und sonstige Leistungen	insgesamt	darunter Lieferungen und sonstige Leistungen		
			Anzahl	1 000 EUR				
38	Sammlung, Behandlung und Beseitigung von Abfällen; Rückgewinnung	229	770 318	757 956	125 438	111 866	99 842	25 597
38.1	Sammlung von Abfällen	50	151 988	151 428	28 242	27 547	16 296	11 946
38.2	Abfallbehandlung und -beseitigung	50	192 448	191 707	36 087	35 264	24 359	11 728
38.3	Rückgewinnung	129	425 882	414 821	61 109	49 055	59 186	1 923
38.31	Zerlegen von Schiffs- und Fahrzeugwracks und anderen Altwaren	40	35 771	34 553	5 172	1 767	5 286	-115
38.32	Rückgewinnung sortierter Werkstoffe	89	390 111	380 268	55 937	47 288	53 900	2 037
39	Beseitigung von Umweltverschmutzungen und sonstige Entsorgung	17	59 233	59 230	11 010	10 454	6 745	4 265
F	Baugewerbe	11 248	6 651 717	6 618 746	1 146 649	949 231	746 711	399 940
41	Hochbau	670	1 047 235	1 044 530	219 372	159 988	129 874	89 498
41.1	Erschließung von Grundstücken; Bauträger	98	155 033	154 127	37 405	24 500	20 370	17 035
41.10.1	Erschließung von unbebauten Grundstücken	13	4 696	4 696	564	564	425	139
41.10.2	Bauträger für Nichtwohngebäude	14	16 167	16 061	2 951	2 161	1 491	1 459
41.10.3	Bauträger für Wohngebäude	71	134 169	133 370	33 890	21 775	18 453	15 437
41.2	Bau von Gebäuden	572	892 202	890 403	181 967	135 488	109 505	72 462
41.20.1	Bau von Gebäuden (ohne Fertigteilbau)	526	848 213	846 455	176 902	131 185	104 072	72 829
41.20.2	Errichtung von Fertigteilbauten	46	43 989	43 949	5 065	4 302	5 432	-367
42	Tiefbau	331	903 791	901 987	164 395	129 368	107 471	56 924
42.1	Bau von Straßen und Bahnverkehrsstrecken	167	437 321	436 729	81 216	62 406	53 299	27 917
42.11	Bau von Straßen	132	365 431	364 911	67 121	54 944	43 487	23 633
42.12	Bau von Bahnverkehrsstrecken	18	28 915	28 843	3 671	2 251	3 044	627
42.13	Brücken- und Tunnelbau	17	42 975	42 975	10 424	5 211	6 768	3 656
42.2	Leitungstiefbau und Kläranlagenbau	81	117 118	116 819	17 538	13 941	12 569	4 969
42.9	Sonstiger Tiefbau	83	349 351	348 438	65 641	53 020	41 603	24 038
42.91	Wasserbau	9	127 633	127 363	26 109	21 061	14 961	11 148
42.99	Sonstiger Tiefbau a. n. g.	74	221 718	221 075	39 533	31 959	26 642	12 891
43	Vorbereitende Baustellenarbeiten, Bauinstallation und sonstiges Ausbaugewerbe	10 247	4 700 691	4 672 229	762 882	659 876	509 366	253 518
43.1	Abbrucharbeiten und vorbereitende Baustellenarbeiten	229	198 017	197 573	31 700	29 045	23 021	8 679
43.11	Abbrucharbeiten	125	76 017	75 918	11 421	10 052	8 238	3 184
43.12	Vorbereitende Baustellenarbeiten	96	113 201	112 861	18 941	17 770	14 000	4 941
43.13	Test- und Suchbohrung	8	8 799	8 794	1 338	1 223	784	555
43.2	Bauinstallation	3 934	2 160 349	2 150 373	343 324	300 249	233 896	109 429
43.21	Elektroinstallation	1 085	804 499	801 872	123 761	102 130	85 088	38 673
43.22	Gas-, Wasser-, Heizungs- sowie Lüftungs- und Klimainstallation	1 381	946 197	941 437	159 895	147 510	107 221	52 674
43.29	Sonstige Bauinstallation	1 468	409 654	407 064	59 668	50 610	41 586	18 082
43.29.1	Dämmung gegen Kälte, Wärme, Schall und Erschütterung	819	214 985	214 161	31 405	25 772	20 995	10 410
43.29.9	Sonstige Bauinstallation a. n. g.	649	194 669	192 903	28 262	24 838	20 591	7 671
43.3	Sonstiger Ausbau	4 086	1 145 110	1 137 224	187 071	164 487	117 597	69 474
43.31	Anbringen von Stuckaturen, Gipserei und Verputzerei	93	27 416	27 406	4 169	3 532	2 616	1 553
43.32	Bautischlerei und -schlosserei	887	257 892	254 289	40 428	37 551	27 562	12 866
43.33	Fußboden-, Fliesen- und Plattenlegerei, Tapeziererei	1 320	309 111	307 405	49 975	42 438	32 514	17 461
43.34	Malerei und Glaserei	728	243 258	242 653	41 441	37 783	23 418	18 023
43.34.1	Maler- und Lackierergewerbe	673	218 174	217 699	38 173	34 782	20 619	17 554
43.34.2	Glasergewerbe	55	25 084	24 954	3 268	3 002	2 799	469
43.39	Sonstiger Ausbau a. n. g.	1 058	307 434	305 471	51 058	43 182	31 487	19 571
43.9	Sonstige spezialisierte Bautätigkeiten	1 998	1 197 215	1 187 059	200 788	166 095	134 852	65 936
43.91	Dachdeckerei und Zimmerei	732	373 263	372 556	60 898	57 410	38 163	22 736
43.91.1	Dachdeckerei und Bauspenglerei	559	306 051	305 484	50 611	47 946	30 962	19 649

Noch 2. Umsatzsteuerpflichtige, deren steuerbarer Umsatz und Umsatzsteuer-Vorauszahlung 2018 nach Wirtschaftszweigen

WZ 2008 Kode	WZ 2008-Bezeichnung	Steuer- pflich- tige	Steuerbarer Umsatz		Umsatzsteuer vor Abzug der Vorsteuer		Abziehbare Vorsteuer	Umsatz- steuer- Voraus- zahlung
			insgesamt	darunter Lieferungen und sonstige Leistungen	insgesamt	darunter Lieferungen und sonstige Leistungen		
			Anzahl	1 000 EUR				
43.91.2	Zimmerei und Ingenieurholzbau	173	67 211	67 072	10 287	9 463	7 201	3 087
43.99	Sonstige spezialisierte Bautätigkeiten a. n. g.	1 266	823 952	814 503	139 890	108 685	96 690	43 200
43.99.1	Gerüstbau	104	69 075	69 046	13 150	12 700	4 729	8 421
43.99.2	Schornstein-, Feuerungs- und Industrieofenbau	49	56 571	53 524	10 558	8 294	7 888	2 671
43.99.9	Baugewerbe a. n. g.	1 113	698 307	691 934	116 182	87 691	84 073	32 109
G	Handel; Instandhaltung und Reparatur von Kraftfahrzeugen	11 508	15 279 879	14 401 360	2 507 099	2 316 209	2 013 233	493 869
45	Handel mit Kraftfahrzeugen; Instand- haltung und Reparatur von Kfz	2 735	3 507 648	3 303 348	651 379	611 373	511 680	139 699
45.1	Handel mit Kraftwagen	1 045	2 815 963	2 636 366	521 855	486 945	425 701	96 154
45.11	Handel mit Kfz mit einem Gesamtgewicht von 3,5 t oder weniger	1 005	2 724 756	2 546 273	506 476	471 888	410 717	95 759
45.19	Handel mit Kfz mit einem Gesamtgewicht von mehr als 3,5 t	40	91 207	90 094	15 379	15 056	14 984	395
45.2	Instandhaltung und Reparatur von Kfz	1 151	463 940	454 639	87 065	85 146	55 443	31 622
45.20.1	Lackieren von Kraftwagen	124	52 263	52 191	9 881	9 864	4 751	5 130
45.20.2	Autowaschanlagen	52	8 833	8 759	1 661	1 647	855	806
45.20.3	Instandhaltung und Reparatur von Kfz bis 3,5 t Gesamtgewicht (ohne Lackierung, Autowäsche)	941	370 023	361 831	69 602	67 898	45 798	23 805
45.20.4	Instandhaltung und Reparatur von Kfz mit einem Gesamtgewicht von mehr als 3,5 t	34	32 821	31 859	5 920	5 738	4 039	1 881
45.3	Handel mit Kraftwagenteilen und -zubehör	414	178 302	168 515	33 173	31 133	24 379	8 794
45.31	Großhandel mit Kraftwagenteilen und -zubehör	42	28 276	26 764	5 327	4 998	4 107	1 219
45.32	Einzelhandel mit Kraftwagenteilen und -zubehör	372	150 026	141 751	27 846	26 135	20 272	7 574
45.4	Handel mit Krafrädern, Teilen, Zubehör; Instandhaltung und Reparatur von Krafrädern	125	49 443	43 828	9 286	8 149	6 158	3 129
46	Großhandel (ohne Handel mit Kfz)	2 043	5 776 846	5 230 811	875 452	762 190	712 693	162 760
46.1	Handelsvermittlung	904	256 878	238 604	42 418	38 346	32 148	10 269
46.11	Handelsvermittlung von landwirtschaft- lichen Grundstoffen, lebenden Tieren, textilen Rohstoffen, Halbwaren	30	9 311	9 190	1 196	1 263	954	243
46.12	Handelsvermittlung von Brennstoffen, Erzen, Metallen und technischen Chemikalien	19	17 576	14 405	2 741	2 122	2 592	150
46.13	Handelsvermittlung von Holz, Baustoffen und Anstrichmitteln	93	42 921	38 012	6 597	5 536	5 029	1 568
46.14	Handelsvermittlung von Maschinen, technischem Bedarf, Wasser- und Luftfahrzeugen	136	49 971	46 063	8 200	7 418	7 620	580
46.15	Handelsvermittlung von Möbeln, Einrichtungs-, Haushaltsgegen- ständen, Eisen-, Metallwaren	98	21 540	20 773	4 032	3 805	2 493	1 538
46.16	Handelsvermittlung von Textilien, Bekleidung, Schuhen und Lederwaren	48	7 751	7 432	1 264	1 200	715	549
46.17	Handelsvermittlung von Nahrungsmitteln,Getränken und Tabakwaren	46	5 065	5 061	611	611	454	158
46.18	Handelsvermittlung von sonstigen Waren	321	74 904	71 250	13 244	12 214	9 291	3 952
46.19	Handelsvermittlung von Waren ohne ausgeprägten Schwerpunkt	113	27 839	26 418	4 532	4 178	3 000	1 532
46.2	Großhandel mit landwirtschaftlichen Grundstoffen und lebenden Tieren	95	1 521 749	1 386 619	179 861	155 991	170 564	9 297
46.21	Großhandel mit Getreide, Rohtabak, Saatgut, Futtermitteln	58	1 363 306	1 248 792	168 774	146 534	159 358	9 416

Noch 2. Umsatzsteuerpflichtige, deren steuerbarer Umsatz und Umsatzsteuer-Vorauszahlung 2018 nach Wirtschaftszweigen

WZ 2008 Kode	WZ 2008-Bezeichnung	Steuer- pflich- tige	Steuerbarer Umsatz		Umsatzsteuer vor Abzug der Vorsteuer		Abziehbare Vorsteuer	Umsatz- steuer- Voraus- zahlung
			insgesamt	darunter Lieferungen und sonstige Leistungen	insgesamt	darunter Lieferungen und sonstige Leistungen		
			Anzahl	1 000 EUR				
46.22	Großhandel mit Blumen und Pflanzen	25	117 999	97 599	7 941	6 358	7 974	-33
46.23	Großhandel mit lebenden Tieren	12	40 445	40 227	3 146	3 100	3 232	-86
46.3	Großhandel mit Nahrungs-, Genuss- mitteln, Getränken und Tabakwaren	132	558 848	511 422	61 840	56 685	53 568	8 272
46.31	Großhandel mit Obst, Gemüse und Kartoffeln	18	111 478	81 341	11 121	7 713	8 790	2 331
46.32	Großhandel mit Fleisch und Fleischwaren	13	85 350	79 690	6 763	6 317	6 124	638
46.33	Großhandel mit Milch, Milcherzeug- nissen, Eiern, Speiseölen, -fetten	7	93 617	92 067	6 850	6 573	7 168	-318
46.34	Großhandel mit Getränken	45	137 081	136 990	25 860	25 841	20 918	4 942
46.35	Großhandel mit Tabakwaren
46.36	Großhandel mit Zucker, Süßwaren und Backwaren	5	32 507	27 183	2 282	1 854	1 874	408
46.37	Großhandel mit Kaffee, Tee, Kakao und Gewürzen
46.38	Großhandel mit sonstigen Nahrungs- und Genussmitteln	26	48 823	45 881	3 890	3 440	4 311	-421
46.39	Großhandel mit Nahrungs-, Genussmit- teln, Getränken, Tabakwaren ohne ausgeprägten Schwerpunkt	14	48 072	46 395	4 866	4 743	4 242	624
46.4	Großhandel mit Gebrauchs- und Ver- brauchsgütern	205	797 219	709 162	140 906	122 957	107 039	33 867
46.41	Großhandel mit Textilien	24	6 834	5 226	1 185	871	794	391
46.42	Großhandel mit Bekleidung und Schuhen	13	14 247	13 499	2 318	2 060	1 957	361
46.43	Großhandel mit Foto- und optischen Erzeugnissen, elektrischen Haushalts- und Geräten der Unterhaltungs- elektronik	33	32 065	31 593	6 322	5 976	4 477	1 845
46.44	Großhandel mit keramischen Erzeugnissen, Glaswaren und Reinigungsmitteln	20	31 997	30 381	6 081	5 769	4 569	1 512
46.45	Großhandel mit kosmetischen Erzeug- nissen und Körperpflegemitteln	11	76 122	52 736	14 155	9 578	8 520	5 634
46.46	Großhandel mit pharmazeutischen, medizinischen und orthopädischen Erzeugnissen	32	195 917	192 597	34 796	33 896	29 610	5 186
46.47	Großhandel mit Möbeln, Teppichen, Lampen und Leuchten	13	15 428	15 266	2 941	2 893	2 345	596
46.48	Großhandel mit Uhren und Schmuck	8	10 331	9 837	2 201	1 823	1 439	762
46.49	Großhandel mit sonstigen Gebrauchs- und Verbrauchsgütern	51	414 278	358 028	70 907	60 091	53 329	17 578
46.5	Großhandel mit Geräten der Informations- und Kommunikations- technik	30	49 558	48 024	9 972	9 042	6 521	3 451
46.51	Großhandel mit Datenverarbeitungs- geräten, peripheren Geräten und Software	14	9 801	9 267	1 858	1 755	1 186	673
46.52	Großhandel mit elektronischen Bauteilen und Telekommunikations- geräten	16	39 757	38 758	8 114	7 287	5 335	2 779
46.6	Großhandel mit sonstigen Maschinen, Ausrüstungen und Zubehör	249	797 574	657 946	135 200	107 929	104 023	31 177
46.61	Großhandel mit landwirtschaftlichen Maschinen und Geräten	67	446 188	342 308	79 335	59 354	58 160	21 176
46.62	Großhandel mit Werkzeugmaschinen
46.63	Großhandel mit Bergwerks-, Bau- und Baustoffmaschinen	23	86 718	79 630	11 902	10 442	10 912	991
46.64	Großhandel mit Textil-, Näh- und Strickmaschinen
46.65	Großhandel mit Büromöbeln	5	12 054	11 838	2 289	2 248	1 694	596
46.66	Großhandel mit sonstigen Büro- maschinen und -einrichtungen	14	12 599	12 589	2 386	2 383	1 546	839

Noch 2. Umsatzsteuerpflichtige, deren steuerbarer Umsatz und Umsatzsteuer-Vorauszahlung 2018 nach Wirtschaftszweigen

WZ 2008 Kode	WZ 2008-Bezeichnung	Steuer- pflich- tige	Steuerbarer Umsatz		Umsatzsteuer vor Abzug der Vorsteuer		Abziehbare Vorsteuer	Umsatz- steuer- Voraus- zahlung
			insgesamt	darunter Lieferungen und sonstige Leistungen	insgesamt	darunter Lieferungen und sonstige Leistungen		
			Anzahl	1 000 EUR				
46.69	Großhandel mit sonstigen Maschinen und Ausrüstungen	120	222 360	194 387	36 001	30 375	29 141	6 860
46.7	Sonstiger Großhandel	366	1 692 621	1 586 088	291 100	259 067	227 973	63 127
46.71	Großhandel mit festen Brennstoffen und Mineralölerzeugnissen
46.72	Großhandel mit Erzen, Metallen und Metallhalbzeug	13	45 972	39 430	7 149	5 297	6 872	277
46.73	Großhandel mit Holz, Baustoffen, Anstrichmitteln und Sanitärkeramik	161	525 991	495 297	97 537	90 180	77 413	20 124
46.74	Großhandel mit Metall- und Kunststoffwaren für Bauzwecke, Installationsbedarf für Gas, Wasser, Heizung	60	245 508	223 420	46 353	42 054	36 952	9 401
46.75	Großhandel mit chemischen Erzeugnissen	23	115 044	98 398	10 941	7 831	13 562	-2 620
46.76	Großhandel mit sonstigen Halbwaren
46.77	Großhandel mit Altmaterialien und Reststoffen	75	107 607	103 708	12 300	2 504	13 555	-1 255
46.9	Großhandel ohne ausgeprägten Schwerpunkt	62	102 399	92 946	14 156	12 173	10 855	3 301
47	Einzelhandel (ohne Handel mit Kfz)	6 730	5 995 385	5 867 201	980 268	942 646	788 860	191 410
47.1	Einzelhandel mit Waren verschiedener Art (in Verkaufsräumen)	769	1 461 052	1 441 448	191 159	183 870	166 134	25 025
47.2	Einzelhandel mit Nahrungs- und Genussmittel, Getränken, Tabakwaren (in Verkaufsräumen)	600	335 241	333 346	37 791	37 570	32 473	5 318
47.21	Einzelhandel mit Obst, Gemüse und Kartoffeln	99	27 837	27 111	2 713	2 661	2 464	249
47.22	Einzelhandel mit Fleisch und Fleischwaren	91	47 160	46 855	3 550	3 529	2 910	640
47.23	Einzelhandel mit Fisch, Meeresfrüchten und Fischerzeugnissen	15	2 001	1 987	172	170	138	34
47.24	Einzelhandel mit Back- und Süßwaren	72	23 667	23 517	2 426	2 386	1 753	672
47.25	Einzelhandel mit Getränken	133	26 649	26 513	4 781	4 754	3 577	1 204
47.26	Einzelhandel mit Tabakwaren	38	25 718	25 626	4 654	4 636	4 028	626
47.29	Sonstiger Einzelhandel mit Nahrungs- und Genussmitteln	152	182 210	181 736	19 495	19 435	17 604	1 892
47.3	Einzelhandel mit Motorenkraftstoffen (Tankstellen)	244	443 282	442 433	79 994	79 825	65 367	14 627
47.30.1	Einzelhandel in fremdem Namen mit Motorkraftstoffen (Agenturtankstellen)	189	353 346	353 077	63 760	63 694	51 806	11 954
47.30.2	Einzelhandel in eigenem Namen mit Motorkraftstoffen (Freie Tankstellen)	55	89 936	89 356	16 234	16 131	13 561	2 673
47.4	Einzelhandel mit Geräten der Informations- und Kommunikationstechnik (in Verkaufsräumen)	363	166 571	163 489	31 222	28 436	21 642	9 580
47.5	Einzelhandel mit sonstigen Haushaltsgeräten, Textilien, Heimwerker-, Einrichtungsbedarf (in Verkaufsräumen)	924	526 665	498 405	98 531	91 651	71 950	26 581
47.51	Einzelhandel mit Textilien	241	45 046	40 007	8 846	7 306	5 100	3 746
47.52	Einzelhandel mit Metallwaren, Anstrichmitteln, Bau- und Heimwerkerbedarf	257	234 394	222 940	42 852	40 376	33 831	9 021
47.52.1	Einzelhandel mit Metall- und Kunststoffwaren a. n. g.	85	42 616	40 369	7 443	6 864	6 575	868
47.52.3	Einzelhandel mit Anstrichmitteln, Bau- und Heimwerkerbedarf	172	191 778	182 571	35 409	33 512	27 256	8 153
47.53	Einzelhandel mit Vorhängen, Teppichen, Fußbodenbelägen und Tapeten	56	17 249	15 956	3 295	2 921	1 893	1 402
47.54	Einzelhandel mit elektrischen Haushaltsgeräten	130	71 632	70 609	13 555	13 181	10 354	3 201
47.59	Einzelhandel mit Möbeln, Einrichtungsgegenständen und sonstiger Hausrat	240	158 344	148 893	29 983	27 867	20 772	9 211
47.59.1	Einzelhandel mit Wohnmöbeln	147	132 557	123 874	25 286	23 348	17 601	7 685

Noch 2. Umsatzsteuerpflichtige, deren steuerbarer Umsatz und Umsatzsteuer-Vorauszahlung 2018 nach Wirtschaftszweigen

WZ 2008 Kode	WZ 2008-Bezeichnung	Steuer- pflich- tige	Steuerbarer Umsatz		Umsatzsteuer vor Abzug der Vorsteuer		Abziehbare Vorsteuer	Umsatz- steuer- Voraus- zahlung
			insgesamt	darunter Lieferungen und sonstige Leistungen	insgesamt	darunter Lieferungen und sonstige Leistungen		
47.59.2	Einzelhandel mit keramischen Erzeugnissen und Glaswaren	21	4 539	4 318	772	725	543	229
47.59.3	Einzelhandel mit Musikinstrumenten und Musikalien	17	2 608	2 473	475	450	258	218
47.59.9	Einzelhandel mit Haushaltsgegenständen a. n. g.	55	18 639	18 228	3 451	3 344	2 370	1 081
47.6	Einzelhandel mit Verlagsprodukten, Sportausrüstungen und Spielwaren (in Verkaufsräumen)	444	271 664	260 396	47 763	44 758	37 098	10 665
47.61	Einzelhandel mit Büchern
47.62	Einzelhandel mit Zeitschriften, Zeitungen, Schreibwaren und Bürobedarf	149	139 581	133 888	25 690	23 913	20 364	5 326
47.62.1	Einzelhandel mit Zeitschriften und Zeitungen	66	25 671	25 658	4 477	4 475	3 262	1 215
47.62.2	Einzelhandel mit Schreib- und Papierwaren, Schul- und Büroartikeln	83	113 910	108 230	21 213	19 439	17 103	4 111
47.63	Einzelhandel mit bespielten Ton- und Bildträgern
47.64	Einzelhandel mit Fahrrädern, Sport- und Campingartikeln	197	98 635	93 594	18 256	17 166	13 529	4 727
47.64.1	Einzelhandel mit Fahrrädern, Fahrradteilen und -zubehör	121	48 351	44 880	9 141	8 478	6 350	2 791
47.64.2	Einzelhandel mit Sport- und Campingartikeln (ohne Campingmöbel)	76	50 284	48 714	9 115	8 687	7 179	1 936
47.65	Einzelhandel mit Spielwaren	31	9 259	8 925	1 628	1 516	1 342	286
47.7	Einzelhandel mit sonstigen Gütern (in Verkaufsräumen)	2 508	2 310 247	2 277 338	408 624	402 322	324 344	84 281
47.71	Einzelhandel mit Bekleidung	312	64 143	59 851	12 068	11 224	7 545	4 522
47.72	Einzelhandel mit Schuhen und Lederwaren	101	30 306	27 203	5 850	5 094	3 620	2 230
47.72.1	Einzelhandel mit Schuhen	65	25 899	22 973	5 019	4 297	3 140	1 879
47.72.2	Einzelhandel mit Lederwaren und Reisegepäck	36	4 407	4 230	831	797	479	352
47.73	Apotheken	468	1 652 591	1 649 293	308 514	307 439	259 026	49 488
47.74	Einzelhandel mit medizinischen und orthopädischen Artikeln	112	155 097	154 155	22 486	22 234	15 476	7 010
47.75	Einzelhandel mit kosmetischen Erzeugnissen und Körperpflegemitteln	104	21 856	21 563	3 840	3 759	2 545	1 294
47.76	Einzelhandel mit Blumen, Düngemitteln, zoologischem Bedarf und lebenden Tieren	561	165 387	153 527	16 542	15 317	12 233	4 309
47.76.1	Einzelhandel mit Blumen, Pflanzen, Sämereien und Düngemitteln	477	118 989	107 991	11 117	10 044	7 903	3 214
47.76.2	Einzelhandel mit zoologischem Bedarf und lebenden Tieren	84	46 398	45 536	5 425	5 273	4 330	1 095
47.77	Einzelhandel mit Uhren und Schmuck	107	17 850	17 666	2 864	2 790	1 667	1 196
47.78	Sonstiger Einzelhandel in Verkaufsräumen (ohne Antiquitäten und Gebrauchtwaren)	589	165 622	158 249	29 769	28 143	17 418	12 351
47.78.1	Augenoptiker	174	65 758	64 786	11 569	11 382	5 843	5 727
47.78.2	Einzelhandel mit Foto- und optischen Erzeugnissen (ohne Augenoptiker)	21	2 346	2 321	442	437	206	236
47.78.3	Einzelhandel mit Kunstgegenständen, Bildern, Briefmarken, Münzen und Geschenkartikeln	72	11 526	11 140	2 056	1 928	1 358	698
47.78.9	Sonstiger Einzelhandel a. n. g. (in Verkaufsräumen)	322	85 992	80 001	15 702	14 397	10 011	5 690
47.79	Einzelhandel mit Antiquitäten und Gebrauchtwaren	154	37 393	35 832	6 693	6 321	4 813	1 880
47.8	Einzelhandel an Verkaufsständen und auf Märkten	184	30 634	29 608	3 673	3 564	2 906	766
47.81	Einzelhandel mit Nahrungs-, Genussmitteln, Getränken, Tabakwaren an Verkaufsständen und auf Märkten	69	19 600	19 243	2 079	2 051	1 780	299

Noch 2. Umsatzsteuerpflichtige, deren steuerbarer Umsatz und Umsatzsteuer-Vorauszahlung 2018 nach Wirtschaftszweigen

WZ 2008 Kode	WZ 2008-Bezeichnung	Steuer- pflich- tige	Steuerbarer Umsatz		Umsatzsteuer vor Abzug der Vorsteuer		Abziehbare Vorsteuer	Umsatz- steuer- Voraus- zahlung
			insgesamt	darunter Lieferungen und sonstige Leistungen	insgesamt	darunter Lieferungen und sonstige Leistungen		
			Anzahl	1 000 EUR				
47.82	Einzelhandel mit Textilien, Bekleidung, Schuhen an Verkaufsständen und auf Märkten	98	8 953	8 552	1 341	1 282	941	400
47.89	Einzelhandel mit sonstigen Gütern an Verkaufsständen und auf Märkten	17	2 081	1 813	253	231	186	67
47.9	Einzelhandel, nicht in Verkaufsräumen, an Verkaufsständen oder auf Märkten	694	450 030	420 738	81 511	70 652	66 944	14 567
47.91	Versand- und Internet-Einzelhandel	338	244 848	219 442	44 573	35 252	35 571	9 002
47.99	Sonstiger Einzelhandel, nicht in Verkaufsräumen, an Verkaufsständen oder auf Märkten	356	205 182	201 297	36 937	35 399	31 373	5 565
47.99.1	Einzelhandel vom Lager mit Brennstoffen	72	140 315	139 662	26 117	25 902	22 929	3 188
47.99.9	Sonstiger Einzelhandel a. n. g. (nicht in Verkaufsräumen)	284	64 867	61 635	10 821	9 497	8 443	2 377
H	Verkehr und Lagerei	2 160	2 584 610	2 551 333	458 531	438 389	307 194	151 338
49	Landverkehr und Transport in Rohrfernleitungen	1 366	1 376 143	1 349 904	229 117	220 103	164 378	64 739
49.1	Personenbeförderung im Eisenbahnfernverkehr
49.2	Güterbeförderung im Eisenbahnverkehr
49.3	Sonstige Personenbeförderung im Landverkehr	570	435 696	425 572	53 159	51 121	59 008	-5 849
49.31	Personenbeförderung im Nahverkehr zu Lande (ohne Taxi)	47	169 295	168 955	17 933	17 857	32 349	-14 416
49.32	Betrieb von Taxis	442	141 203	141 176	18 408	18 329	10 646	7 762
49.39	Sonstige Personenbeförderung im Landverkehr a. n. g.	81	125 198	115 441	16 818	14 936	16 013	805
49.39.1	Personenbeförderung im Omnibus-Linienfernverkehr	25	83 321	73 643	11 232	9 387	12 968	-1 736
49.39.2	Personenbeförderung im Omnibus-Gelegenheitsverkehr	45	31 024	30 945	4 016	3 979	2 427	1 588
49.39.9	Personenbeförderung im Landverkehr a. n. g.	11	10 853	10 853	1 571	1 570	618	953
49.4	Güterbeförderung im Straßenverkehr, Umzugstransporte	787	850 315	834 299	160 581	153 665	94 601	65 980
49.41	Güterbeförderung im Straßenverkehr	754	840 976	824 981	158 739	151 944	93 904	64 835
49.42	Umzugstransporte	33	9 339	9 317	1 842	1 720	697	1 145
49.5	Transport in Rohrfernleitungen
50	Schifffahrt	48	20 487	20 247	4 060	3 511	1 606	2 455
50.1	Personenbeförderung in der See- und Küstenschifffahrt
50.3	Personenbeförderung in der Binnenschifffahrt	16	5 092	5 092	649	636	403	246
50.4	Güterbeförderung in der Binnenschifffahrt
51	Luftfahrt	7	729	725	135	132	117	19
51.1	Personenbeförderung in der Luftfahrt
51.2	Güterbeförderung in der Luftfahrt und Raumtransport
52	Lagerei, Erbringung von sonstigen Dienstleistungen für den Verkehr	556	1 103 306	1 096 909	210 661	200 457	135 920	74 741
52.1	Lagerei	22	75 004	73 000	8 758	8 370	11 973	-3 215
52.2	Erbringung von sonstigen Dienstleistungen für den Verkehr	534	1 028 302	1 023 909	201 903	192 087	123 947	77 956
52.21	Erbringung von sonstigen Dienstleistungen für den Landverkehr	59	46 172	44 051	8 357	7 936	4 715	3 642
52.22	Erbringung von sonstigen Dienstleistungen für die Schifffahrt	12	16 147	16 030	3 129	3 030	2 320	809
52.23	Erbringung von sonstigen Dienstleistungen für die Luftfahrt
52.24	Frachtumschlag
52.29	Erbringung von sonstigen Dienstleistungen für den Verkehr a. n. g.	452	953 530	951 377	188 440	179 144	114 534	73 906

Noch 2. Umsatzsteuerpflichtige, deren steuerbarer Umsatz und Umsatzsteuer-Vorauszahlung 2018 nach Wirtschaftszweigen

WZ 2008 Kode	WZ 2008-Bezeichnung	Steuer- pflich- tige	Steuerbarer Umsatz		Umsatzsteuer vor Abzug der Vorsteuer		Abziehbare Vorsteuer	Umsatz- steuer- Voraus- zahlung
			insgesamt	darunter Lieferungen und sonstige Leistungen	insgesamt	darunter Lieferungen und sonstige Leistungen		
			Anzahl	1 000 EUR				
52.29.1	Spedition	385	848 521	846 665	166 396	159 706	98 826	67 571
52.29.9	Erbringung von Dienstleistungen für den Verkehr a. n. g.	67	105 009	104 712	22 043	19 438	15 708	6 336
53	Post-, Kurier- und Expressdienste	183	83 945	83 548	14 557	14 186	5 173	9 384
53.2	Sonstige Post-, Kurier- und Expressdienste	183	83 945	83 548	14 557	14 186	5 173	9 384
I	Gastgewerbe	4 614	1 211 523	1 208 251	172 826	171 308	91 855	80 972
55	Beherbergung	821	320 911	319 955	41 687	40 755	25 500	16 188
55.1	Hotels, Gasthöfe und Pensionen	674	269 650	269 194	37 036	36 367	21 583	15 453
55.10.1	Hotels (ohne Hotels garnis)	224	159 413	159 121	21 379	21 007	12 832	8 548
55.10.2	Hotels garnis	85	37 041	36 967	4 927	4 743	3 026	1 901
55.10.3	Gasthöfe	159	47 484	47 442	7 508	7 465	3 600	3 908
55.10.4	Pensionen	206	25 712	25 664	3 221	3 151	2 125	1 096
55.2	Ferienunterkünfte u. ä. Beherbergungs- stätten	90	36 287	36 169	2 964	2 809	2 686	278
55.3	Campingplätze	30	9 562	9 197	974	902	768	205
55.9	Sonstige Beherbergungsstätten	27	5 411	5 394	714	677	462	252
56	Gastronomie	3 793	890 612	888 296	131 139	130 553	66 356	64 784
56.1	Restaurants, Gaststätten, Imbissstuben, Cafés, Eissalons u. Ä.	2 756	632 769	630 825	92 912	92 432	46 696	46 216
56.10.1	Restaurants mit herkömmlicher Be- dienung	1 444	363 194	362 470	59 187	58 976	26 228	32 959
56.10.2	Restaurants mit Selbstbedienung	47	69 744	69 576	9 400	9 293	6 410	2 990
56.10.3	Imbissstuben u. Ä.	924	127 470	126 990	14 350	14 265	9 496	4 854
56.10.4	Cafés	203	43 805	43 671	5 909	5 894	2 673	3 236
56.10.5	Eissalons	138	28 556	28 118	4 065	4 004	1 889	2 176
56.2	Caterer und Erbringung sonstiger Ver- pflegungsdienstleistungen	327	137 927	137 777	18 322	18 277	9 986	8 336
56.21	Event-Caterer	107	20 149	20 021	2 750	2 739	1 643	1 107
56.29	Erbringung sonstiger Verpflegungs- dienstleistungen	220	117 778	117 756	15 571	15 537	8 342	7 229
56.3	Ausschank von Getränken	710	119 916	119 695	19 905	19 844	9 674	10 232
56.30.1	Schankwirtschaften	606	99 851	99 681	16 530	16 489	7 799	8 731
56.30.2	Diskotheken und Tanzlokale	25	6 221	6 200	1 104	1 097	664	440
56.30.3	Bars	32	3 867	3 867	715	711	400	316
56.30.4	Vergnügungslokale	4	1 937	1 937	230	230	151	80
56.30.9	Sonstige getränkegeprägte Gastronomie	43	8 040	8 009	1 326	1 318	661	665
J	Information und Kommunikation	1 180	1 025 341	1 019 372	186 552	180 317	108 736	77 815
58	Verlagswesen	86	183 506	183 120	27 877	27 747	23 444	4 433
58.1	Verlegen von Büchern, Zeitschriften; sonstiges Verlagswesen (ohne Software)	75	176 137	175 763	26 467	26 372	22 795	3 672
58.11	Verlegen von Büchern	14	1 656	1 579	182	155	133	49
58.12	Verlegen von Adressbüchern und Verzeichnissen
58.13	Verlegen von Zeitungen
58.14	Verlegen von Zeitschriften	9	3 414	3 414	598	598	323	275
58.19	Sonstiges Verlagswesen (ohne Software)	30	44 702	44 667	8 330	8 315	5 871	2 460
58.2	Verlegen von Software	11	7 369	7 357	1 410	1 376	649	761
59	Herstellung, Verleih, Vertrieb von Filmen und Fernsehprogrammen; Kinos; Verlegen von Musik	69	30 813	30 632	3 202	2 992	3 015	187
59.1	Herstellung von Filmen und Fernsehpro- grammen, deren Verleih und Vertrieb; Kinos	56	28 515	28 482	2 781	2 618	2 759	22
59.11	Herstellung von Filmen, Videofilmen und Fernsehprogrammen	35	18 606	18 575	1 835	1 672	1 917	-82
59.12	Nachbearbeitung und sonstige Filmtechnik	4	299	299	56	56	14	42

Noch 2. Umsatzsteuerpflichtige, deren steuerbarer Umsatz und Umsatzsteuer-Vorauszahlung 2018 nach Wirtschaftszweigen

WZ 2008 Kode	WZ 2008-Bezeichnung	Steuer- pflich- tige	Steuerbarer Umsatz		Umsatzsteuer vor Abzug der Vorsteuer		Abziehbare Vorsteuer	Umsatz- steuer- Voraus- zahlung
			insgesamt	darunter Lieferungen und sonstige Leistungen	insgesamt	darunter Lieferungen und sonstige Leistungen		
59.13	Filmverleih und -vertrieb (ohne Videotheken)	5	262	262	39	39	22	17
59.14	Kinos	12	9 347	9 346	852	851	807	45
59.2	Tonstudios; Herstellung von Hörfunkbeiträgen; Verlegen von bespielten Tonträgern und Musikalien	13	2 298	2 150	421	374	256	165
60	Rundfunkveranstalter	6	20 063	20 063	3 752	3 747	1 986	1 767
60.1	Hörfunkveranstalter
60.2	Fernsehveranstalter
61	Telekommunikation	39	41 953	41 594	7 885	7 697	4 298	3 587
61.1	Leitungsgebundene Telekommunikation
61.2	Drahtlose Telekommunikation	4	540	540	95	95	54	42
61.3	Satellitentelekommunikation
61.9	Sonstige Telekommunikation
62	Erbringung von Dienstleistungen der Informationstechnologie	810	575 471	570 864	110 827	105 637	61 420	49 407
62.01	Programmierungstätigkeiten	403	215 122	212 976	40 342	39 159	17 719	22 623
62.01.1	Entwicklung und Programmierung von Internetpräsentationen	177	72 796	72 577	13 757	13 549	4 474	9 283
62.01.9	Sonstige Softwareentwicklung	226	142 326	140 399	26 585	25 610	13 245	13 340
62.02	Erbringung von Beratungsleistungen auf dem Gebiet der Informationstechnologie	198	224 194	222 727	41 894	41 279	27 332	14 562
62.03	Betrieb von Datenverarbeitungseinrichtungen für Dritte	52	17 766	17 684	3 483	3 344	1 803	1 680
62.09	Erbringung von sonstigen Dienstleistungen der Informationstechnologie	157	118 388	117 478	25 108	21 855	14 566	10 541
63	Informationsdienstleistungen	170	173 536	173 098	33 008	32 497	14 574	18 434
63.1	Datenverarbeitung, Hosting und damit verbundene Tätigkeiten, Webportale
63.9	Erbringung von sonstigen Informationsdienstleistungen
K	Erbringung von Finanz- und Versicherungsdienstleistungen	328	344 146	316 966	59 793	51 513	35 187	24 606
64	Erbringung von Finanzdienstleistungen	101	235 674	216 017	39 600	33 054	26 290	13 310
64.1	Zentralbanken und Kreditinstitute	27	62 390	62 194	11 962	11 807	2 786	9 177
64.2	Beteiligungsgesellschaften	63	161 670	142 209	25 438	19 049	22 200	3 238
64.9	Sonstige Finanzierungsinstitutionen	11	11 613	11 613	2 201	2 199	1 305	896
65	Versicherungen, Rückversicherungen und Pensionskassen (ohne Sozialversicherung)
65.1	Versicherungen
66	Mit Finanz- und Versicherungsdienstleistungen verbundene Tätigkeiten
66.1	Mit Finanzdienstleistungen verbundene Tätigkeiten
66.2	Mit Versicherungsdienstleistungen und Pensionskassen verbunden Tätigkeiten
L/68	Grundstücks- und Wohnungswesen	3 803	1 848 070	1 841 116	151 710	137 380	89 975	61 735
68.1	Kauf und Verkauf von eigenen Grundstücken, Gebäuden und Wohnungen	194	114 870	114 748	13 201	9 072	8 721	4 481
68.2	Vermietung, Verpachtung von eigenen oder geleasteten Grundstücken, Gebäuden, Wohnungen	2 748	1 441 934	1 436 190	99 533	93 260	62 154	37 379
68.3	Vermittlung und Verwaltung von Grundstücken, Gebäuden und Wohnungen für Dritte	861	291 266	290 178	38 975	35 048	19 101	19 874
68.31	Vermittlung von Grundstücken, Gebäuden und Wohnungen für Dritte	472	137 412	137 117	20 350	17 538	9 179	11 170
68.32	Verwaltung von Grundstücken, Gebäuden und Wohnungen für Dritte	389	153 854	153 060	18 625	17 510	9 921	8 704

Noch 2. Umsatzsteuerpflichtige, deren steuerbarer Umsatz und Umsatzsteuer-Vorauszahlung 2018 nach Wirtschaftszweigen

WZ 2008 Kode	WZ 2008-Bezeichnung	Steuer- pflich- tige	Steuerbarer Umsatz		Umsatzsteuer vor Abzug der Vorsteuer		Abziehbare Vorsteuer	Umsatz- steuer- Voraus- zahlung
			insgesamt	darunter Lieferungen und sonstige Leistungen	insgesamt	darunter Lieferungen und sonstige Leistungen		
		Anzahl	1 000 EUR					
M	Erbringung von freiberuflichen, wissenschaftlichen und technischen Dienstleistungen	7 161	2 823 719	2 777 414	548 833	492 903	250 502	298 332
69	Rechts- und Steuerberatung, Wirtschaftsprüfung	1 801	515 188	514 718	97 375	97 218	20 831	76 545
69.1	Rechtsberatung	1 003	248 368	248 031	46 899	46 798	9 196	37 702
69.10.2	Rechtsanwaltskanzleien ohne Notariat	869	161 142	160 805	30 384	30 299	7 224	23 159
69.10.3	Notariate	71	42 140	42 140	7 993	7 977	896	7 097
69.10.4	Patentanwaltskanzleien	3	614	614	117	117	17	99
69.10.9	Erbringung sonstiger juristischer Dienstleistungen a. n. g.	60	44 472	44 472	8 405	8 405	1 058	7 347
69.2	Wirtschaftsprüfung und Steuerberatung; Buchführung	798	266 820	266 688	50 477	50 421	11 634	38 842
69.20.3	Praxen von Steuerbevollmächtigten, Steuerberater(inne)n, -gesellschaften	600	240 843	240 800	45 622	45 578	10 402	35 220
70	Verwaltung und Führung von Unternehmen und Betrieben; Unternehmensberatung	840	823 316	799 985	171 084	132 179	118 759	52 325
70.1	Verwaltung und Führung von Unternehmen und Betrieben	228	698 257	675 535	147 803	109 689	109 369	38 434
70.2	Public-Relations- und Unternehmensberatung	612	125 059	124 450	23 281	22 490	9 390	13 891
70.21	Public-Relations-Beratung	23	3 541	3 541	659	653	378	281
70.22	Unternehmensberatung	589	121 518	120 909	22 622	21 836	9 012	13 609
71	Architektur- und Ingenieurbüros; technische, physikalische und chemische Untersuchung	2 657	944 709	934 306	183 119	169 719	71 594	111 525
71.1	Architektur- und Ingenieurbüros	2 555	863 459	853 323	168 318	155 116	65 986	102 332
71.11	Architekturbüros	354	81 971	81 667	15 576	15 407	4 683	10 893
71.11.1	Architekturbüros für Hochbau	194	47 495	47 471	9 035	8 988	2 846	6 189
71.11.2	Büros für Innenarchitektur	42	7 445	7 330	1 429	1 390	464	965
71.11.3	Architekturbüros für Orts-, Regional- und Landesplanung	52	9 637	9 631	1 894	1 828	500	1 394
71.11.4	Architekturbüros für Garten- und Landschaftsgestaltung	66	17 394	17 236	3 218	3 202	874	2 344
71.12	Ingenieurbüros	2 201	781 488	771 655	152 743	139 709	61 303	91 440
71.12.1	Ingenieurbüros für bautechnische Gesamtplanung	1 030	339 624	337 447	67 951	62 565	25 441	42 511
71.12.2	Ingenieurbüros für technische Fachplanung und Ingenieurdesign	629	246 038	242 027	45 487	42 869	18 654	26 834
71.12.3	Vermessungsbüros	88	30 032	30 028	5 624	5 635	1 358	4 266
71.12.9	Sonstige Ingenieurbüros	454	165 794	162 153	33 679	28 639	15 851	17 829
71.2	Technische, physikalische und chemische Untersuchung	102	81 250	80 983	14 801	14 603	5 608	9 193
72	Forschung und Entwicklung	163	91 100	88 180	14 299	13 281	8 801	5 498
72.1	Forschung und Entwicklung im Bereich Natur-, Ingenieur-, Agrarwissenschaft und Medizin	149	87 405	84 488	13 923	12 947	8 635	5 288
72.11	Forschung und Entwicklung im Bereich Biotechnologie	13	7 838	7 818	904	891	860	43
72.19	Sonstige Forschung und Entwicklung im Bereich Natur-, Ingenieur-, Agrarwissenschaft, Medizin	136	79 567	76 671	13 019	12 056	7 775	5 244
72.2	Forschung, Entwicklung im Bereich Rechts-, Wirtschafts-, Sozial-, Kulturwissenschaft	14	3 695	3 692	376	335	166	210
73	Werbung und Marktforschung	504	119 266	116 714	22 044	21 143	11 953	10 091
73.1	Werbung	493	116 885	114 333	21 420	20 695	11 600	9 820
73.11	Werbeagenturen	469	103 610	102 365	18 967	18 509	9 902	9 066
73.12	Vermarktung und Vermittlung von Werbezeiten und Werbeflächen	24	13 275	11 967	2 452	2 186	1 699	754
73.2	Markt- und Meinungsforschung	11	2 382	2 381	624	447	353	272

Noch 2. Umsatzsteuerpflichtige, deren steuerbarer Umsatz und Umsatzsteuer-Vorauszahlung 2018 nach Wirtschaftszweigen

WZ 2008 Kode	WZ 2008-Bezeichnung	Steuer- pflich- tige	Steuerbarer Umsatz		Umsatzsteuer vor Abzug der Vorsteuer		Abziehbare Vorsteuer	Umsatz- steuer- Voraus- zahlung
			insgesamt	darunter Lieferungen und sonstige Leistungen	insgesamt	darunter Lieferungen und sonstige Leistungen		
			Anzahl	1 000 EUR				
74	Sonstige freiberufliche, wissenschaftliche und technische Tätigkeiten	900	244 221	237 753	45 242	43 734	10 645	34 596
74.1	Ateliers für Textil-, Schmuck-, Grafik-Design	244	19 282	19 148	3 323	3 257	1 322	2 001
74.10.1	Industrie-, Produkt- und Mode-Design	56	4 888	4 864	873	855	294	580
74.10.2	Grafik- und Kommunikationsdesign	115	7 274	7 238	1 232	1 220	397	836
74.10.3	Interior Design und Raumgestaltung	73	7 120	7 046	1 217	1 182	632	586
74.2	Fotografie und Fotolabors	192	59 971	53 723	10 842	9 474	5 661	5 181
74.3	Übersetzen und Dolmetschen	85	6 796	6 790	1 246	1 220	378	867
74.30.1	Übersetzen	7	685	685	134	127	56	78
74.30.2	Dolmetschen	78	6 111	6 105	1 111	1 092	322	789
74.9	Sonstige freiberufliche, wissenschaftliche und technische Tätigkeit a. n. g.	379	158 172	158 092	29 831	29 784	3 284	26 547
75	Veterinärwesen	296	85 917	85 758	15 671	15 628	7 919	7 752
75.00.1	Tierarztpraxen	273	82 560	82 408	15 052	15 010	7 713	7 339
75.00.9	Sonstiges Veterinärwesen	23	3 357	3 350	619	618	207	413
N	Erbringung von sonstigen wirtschaftlichen Dienstleistungen	3 825	2 036 202	1 998 974	367 320	346 293	166 382	200 939
77	Vermietung von beweglichen Sachen	483	385 449	375 553	69 461	65 201	49 676	19 785
77.1	Vermietung von Kraftwagen	111	77 471	76 105	14 214	13 884	10 616	3 598
77.11	Vermietung von Kraftwagen mit einem Gesamtgewicht von 3,5 t oder weniger	82	53 502	52 446	9 748	9 529	7 839	1 910
77.12	Vermietung von Kraftwagen mit einem Gesamtgewicht von mehr als 3,5 t	29	23 968	23 659	4 466	4 355	2 777	1 689
77.2	Vermietung von Gebrauchsgütern
77.22	Videotheken	6	617	617	108	108	57	51
77.3	Vermietung von Maschinen, Geräten und sonstigen beweglichen Sachen	280	269 904	262 633	48 225	44 664	35 065	13 160
77.31	Vermietung von landwirtschaftlichen Maschinen und Geräten	21	40 462	40 278	6 993	6 958	6 773	220
77.32	Vermietung von Baumaschinen und -geräten	118	126 843	122 198	22 522	21 363	15 894	6 629
77.33	Vermietung von Büromaschinen, Datenverarbeitungsgeräten und -einrichtungen	7	4 188	3 871	796	734	502	294
77.34	Vermietung von Wasserfahrzeugen
77.35	Vermietung von Luftfahrzeugen
77.39	Vermietung von sonstigen Maschinen, Geräten und beweglichen Sachen a. n. g.	122	96 756	94 644	17 617	15 320	11 549	6 068
77.4	Leasing von nichtfinanziellen immateriellen Vermögensgegenständen (ohne Copyrights)
78	Vermittlung und Überlassung von Arbeitskräften	166	275 993	275 936	52 057	51 018	8 913	43 143
78.1	Vermittlung von Arbeitskräften	81	106 104	106 064	19 810	19 715	2 457	17 353
78.2	Befristete Überlassung von Arbeitskräften	61	141 259	141 243	27 196	26 618	5 710	21 486
78.3	Sonstige Überlassung von Arbeitskräften	24	28 630	28 628	5 051	4 685	747	4 305
79	Reisebüros, -veranstalter, Erbringung sonstiger Reservierungsdienstleistungen	227	68 032	67 873	10 905	10 624	5 455	5 449
79.1	Reisebüros und Reiseveranstalter	211	64 861	64 747	10 360	10 089	5 197	5 163
79.11	Reisebüros	171	40 698	40 665	6 342	6 218	2 502	3 840
79.12	Reiseveranstalter	40	24 163	24 082	4 018	3 871	2 695	1 323
79.9	Erbringung sonstiger Reservierungsdienstleistungen	16	3 171	3 126	544	535	258	286
80	Wach- und Sicherheitsdienste sowie Detekteien	147	184 815	181 002	34 840	33 995	9 991	24 849
80.1	Private Wach- und Sicherheitsdienste	110	178 759	174 973	33 760	32 928	9 545	24 216
80.2	Sicherheitsdienste mithilfe von Überwachungs- und Alarmsystemen	8	4 144	4 118	727	715	313	414

Noch 2. Umsatzsteuerpflichtige, deren steuerbarer Umsatz und Umsatzsteuer-Vorauszahlung 2018 nach Wirtschaftszweigen

WZ 2008 Kode	WZ 2008-Bezeichnung	Steuer- pflich- tige	Steuerbarer Umsatz		Umsatzsteuer vor Abzug der Vorsteuer		Abziehbare Vorsteuer	Umsatz- steuer- Voraus- zahlung
			insgesamt	darunter Lieferungen und sonstige Leistungen	insgesamt	darunter Lieferungen und sonstige Leistungen		
			Anzahl	1 000 EUR				
80.3	Detekteien	29	1 912	1 912	353	352	134	220
81	Gebäudebetreuung; Garten- und Land- schaftsbau	2 021	681 855	678 580	120 390	114 262	46 988	73 402
81.1	Hausmeisterdienste	936	126 563	126 294	20 219	19 334	10 034	10 185
81.2	Reinigung von Gebäuden, Straßen und Verkehrsmitteln	674	346 533	346 040	64 217	61 895	15 969	48 247
81.21	Allgemeine Gebäudereinigung	316	256 668	256 410	47 863	45 717	10 936	36 927
81.22	Spezielle Reinigung von Gebäuden und Reinigung von Maschinen	267	56 699	56 586	10 171	10 077	2 630	7 541
81.22.1	Schornsteinreinigung	229	36 300	36 216	6 876	6 865	1 275	5 601
81.22.9	Sonstige spezielle Reinigung von Gebäuden und Maschinen	38	20 398	20 370	3 295	3 213	1 354	1 940
81.29	Reinigung a. n. g.	91	33 166	33 044	6 183	6 101	2 404	3 779
81.29.1	Reinigung von Verkehrsmitteln	18	3 957	3 956	744	744	309	435
81.29.2	Desinfektion und Schädlings- bekämpfung	33	14 027	13 953	2 519	2 497	819	1 700
81.29.9	Sonstige Reinigung a. n. g.	40	15 182	15 135	2 920	2 860	1 275	1 645
81.3	Garten- und Landschaftsbau, Erbringung von sonstigen gärtnerischen Dienst- leistungen	411	208 758	206 246	35 955	33 033	20 985	14 970
81.30.1	Garten- und Landschaftsbau	376	198 424	196 034	34 434	31 527	19 560	14 875
81.30.9	Erbringung von sonstigen gärtnerischen Dienstleistungen	35	10 334	10 212	1 520	1 506	1 425	95
82	Erbringung von wirtschaftlichen Dienst- leistungen	781	440 059	420 030	79 667	71 192	45 357	34 310
82.1	Sekretariats- und Schreibdienste, Copy- Shops	154	11 871	11 643	2 168	2 124	806	1 362
82.11	Allgemeine Sekretariats- und Schreib- dienste	90	6 102	6 048	1 139	1 129	396	743
82.19	Copy-Shops; Erbringung sonstiger spezieller Sekretariatsdienste	64	5 769	5 595	1 029	995	410	619
82.2	Call Center	18	37 546	37 542	8 725	7 059	4 062	4 663
82.3	Messe-, Ausstellungs- und Kongress- veranstalter	92	20 363	20 265	3 747	3 628	2 145	1 602
82.9	Erbringung sonstiger wirtschaftlicher Dienstleistungen für Unternehmen und Privatpersonen	517	370 279	350 579	65 028	58 381	38 344	26 684
82.91	Inkassobüros und Auskunftendienste	15	25 845	25 842	4 911	4 906	1 304	3 608
82.92	Abfüllen und Verpacken	11	22 741	17 058	3 127	1 988	5 015	-1 888
82.99	Erbringung sonstiger wirtschaftlicher Dienstleistungen für Unternehmen und Privatpersonen a. n. g.	491	321 693	307 679	56 990	51 487	32 026	24 964
O/84	Öffentliche Verwaltung, Verteidigung; Sozialversicherung	-	-	-	-	-	-	-
P/85	Erziehung und Unterricht	737	282 703	280 105	20 521	19 250	8 014	12 507
85.3	Weiterführende Schulen	35	7 336	7 308	429	425	126	303
85.31	Allgemein bildende weiterführende Schulen	5	675	675	51	51	20	32
85.32	Berufsbildende weiterführende Schulen	30	6 661	6 633	378	374	107	272
85.4	Tertiärer und post-sekundärer, nicht tertiärer Unterricht	41	31 654	30 547	4 221	3 520	1 193	3 028
85.5	Sonstiger Unterricht	656	243 018	241 555	15 770	15 204	6 642	9 128
85.51	Sport- und Freizeitunterricht	116	10 351	10 295	1 742	1 722	716	1 026
85.52	Kulturunterricht	39	4 964	4 964	780	780	320	460
85.53	Fahr- und Flugschulen	288	42 723	41 402	7 166	6 699	3 572	3 594
85.59	Sonstiger Unterricht a. n. g.	213	184 979	184 894	6 082	6 003	2 034	4 048
85.59.1	Allgemein und politische Erwachsenenbildung	5	1 434	1 409	116	107	55	62
85.59.2	Berufliche Erwachsenenbildung	144	76 924	76 870	4 897	4 835	1 570	3 327
85.59.9	Unterricht a. n. g.	64	106 621	106 616	1 069	1 060	409	660

Noch 2. Umsatzsteuerpflichtige, deren steuerbarer Umsatz und Umsatzsteuer-Vorauszahlung 2018 nach Wirtschaftszweigen

WZ 2008 Kode	WZ 2008-Bezeichnung	Steuer- pflich- tige	Steuerbarer Umsatz		Umsatzsteuer vor Abzug der Vorsteuer		Abziehbare Vorsteuer	Umsatz- steuer- Voraus- zahlung
			insgesamt	darunter Lieferungen und sonstige Leistungen	insgesamt	darunter Lieferungen und sonstige Leistungen		
			Anzahl	1 000 EUR				
85.6	Erbringung von Dienstleistungen für den Unterricht	5	695	695	100	100	53	48
Q	Gesundheits- und Sozialwesen	1 031	1 227 967	1 220 922	31 786	30 075	20 514	11 272
86	Gesundheitswesen	827	868 177	862 112	22 470	20 934	10 819	11 651
86.1	Krankenhäuser	15	539 624	534 143	12 532	11 155	7 042	5 490
86.2	Arzt- und Zahnarztpraxen	313	164 997	164 978	3 035	3 010	865	2 170
86.21	Arztpraxen für Allgemeinmedizin	60	16 754	16 754	893	887	238	655
86.22	Facharztpraxen	127	83 324	83 306	1 323	1 308	222	1 101
86.23	Zahnarztpraxen	126	64 919	64 918	819	814	404	415
86.9	Gesundheitswesen a. n. g.	499	163 556	162 991	6 903	6 769	2 912	3 991
86.90.1	Praxen von psychologischen Psychotherapeut(inn)en	38	5 360	5 360	636	635	137	498
86.90.2	Massage-, Krankengymnastik-, Praxen von medizinischen Bademeistern, Hebammen und ähnliche Berufe	147	29 554	29 552	1 227	1 208	438	790
86.90.3	Heilpraktikerpraxen	14	999	961	138	130	59	79
86.90.9	Sonstige selbstständige Tätigkeiten im Gesundheitswesen	300	127 643	127 118	4 902	4 795	2 278	2 624
87	Heime (ohne Erholungs- und Ferienheime)	55	212 948	212 443	3 247	3 137	4 455	-1 208
87.1	Pflegeheime
87.2	Stationäre Einrichtungen zur psychosozialen Betreuung, Suchtbekämpfung u. Ä.
87.3	Altenheime; Alten- und Behindertenwohnheime	15	38 311	38 309	568	562	963	-395
87.9	Sonstige Heime (ohne Erholungs- und Ferienheime)	6	40 226	39 768	552	463	761	-209
88	Sozialwesen (ohne Heime)	149	146 841	146 367	6 069	6 004	5 241	828
88.1	Soziale Betreuung älterer Menschen und Behinderter	76	30 063	30 062	1 126	1 127	547	579
88.10.1	Ambulante soziale Dienste	49	16 098	16 097	725	726	238	486
88.10.2	Sonstige soziale Betreuung älterer Menschen und Behinderter	27	13 965	13 964	401	401	309	92
88.9	Sonstiges Sozialwesen (ohne Heime)	73	116 779	116 305	4 943	4 876	4 694	250
R	Kunst, Unterhaltung und Erholung	1 688	701 962	699 344	75 768	71 632	43 808	31 960
90	Kreative, künstlerische und unterhaltende Tätigkeiten	677	109 055	108 554	9 956	9 752	6 301	3 655
90.01	Darstellende Kunst	189	57 055	56 911	2 740	2 682	1 485	1 255
90.02	Erbringung von Dienstleistungen für die darstellende Kunst	34	3 921	3 874	734	708	506	227
90.03	Künstlerisches und schriftstellerisches Schaffen	434	28 284	28 075	3 766	3 696	1 639	2 128
90.03.1	Selbstständige Komponist(inn)en, Musikbearbeiter	27	2 199	2 195	309	297	173	136
90.03.2	Selbstständige Schriftsteller/innen	46	3 238	3 236	418	415	146	272
90.03.3	Selbstständige bildende Künstler/innen	116	7 317	7 125	1 089	1 046	553	537
90.03.4	Selbstständige Restaurator(inn)en	43	3 498	3 497	608	601	216	392
90.03.5	Selbstständige Journalist(inn)en und Pressefotograf(inn)en	202	12 032	12 023	1 342	1 338	550	791
90.04	Betrieb von Kultur- und Unterhaltungseinrichtungen	20	19 796	19 693	2 716	2 666	2 670	46
91	Bibliotheken, Archive, Museen, botanische, zoologische Gärten	26	16 125	15 941	1 841	1 772	2 126	-285
92	Spiel-, Wett- und Lotteriewesen	169	276 850	276 077	15 194	14 260	6 988	8 207
93	Erbringung von Dienstleistungen des Sports, der Unterhaltung und der Erholung	816	299 933	298 773	48 776	45 849	28 394	20 383
93.1	Erbringung von Dienstleistungen des Sports	408	211 397	210 979	35 208	32 701	19 474	15 734
93.11	Betrieb von Sportanlagen	85	115 723	115 436	17 850	15 597	11 222	6 629
93.12	Sportvereine	123	21 130	21 071	3 576	3 564	1 679	1 897

Noch 2. Umsatzsteuerpflichtige, deren steuerbarer Umsatz und Umsatzsteuer-Vorauszahlung 2018 nach Wirtschaftszweigen

WZ 2008 Kode	WZ 2008-Bezeichnung	Steuer- pflich- tige	Steuerbarer Umsatz		Umsatzsteuer vor Abzug der Vorsteuer		Abziehbare Vorsteuer	Umsatz- steuer- Voraus- zahlung
			insgesamt	darunter Lieferungen und sonstige Leistungen	insgesamt	darunter Lieferungen und sonstige Leistungen		
		Anzahl	1 000 EUR					
93.13	Fitnesszentren	133	34 626	34 591	6 272	6 238	3 094	3 178
93.19	Erbringung von sonstigen Dienstleistungen des Sports	67	39 918	39 880	7 510	7 302	3 479	4 030
93.2	Erbringung von sonstigen Dienstleistungen der Unterhaltung und der Erholung	408	88 536	87 794	13 568	13 148	8 920	4 648
93.21	Vergnügungs- und Themenparks	80	17 826	17 634	2 296	2 199	1 834	462
93.29	Erbringung von Dienstleistungen der Unterhaltung und Erholung a. n. g.	328	70 710	70 160	11 273	10 948	7 086	4 186
S	Erbringung von sonstigen Dienstleistungen	5 938	1 142 306	1 132 452	168 581	163 991	78 146	90 435
94	Interessenvertretungen sowie kirchlichen und sonstige religiöse Vereinigungen (ohne Sozialwesen und Sport)	303	251 995	250 370	9 677	9 362	6 406	3 271
94.1	Wirtschafts- und Arbeitgeberverbände, Berufsorganisationen	21	11 244	11 177	1 982	1 925	1 068	915
94.9	Kirchliche Vereinigungen; politische Parteien, Interessenvertretungen, Vereinigungen a. n. g.	282	240 751	239 193	7 695	7 437	5 338	2 357
95	Reparatur von Datenverarbeitungsgeräten und Gebrauchsgütern	276	45 342	44 789	8 268	8 133	4 739	3 530
95.1	Reparatur von Datenverarbeitungs- und Telekommunikationsgeräten	24	6 366	6 323	1 109	1 086	710	399
95.2	Reparatur von Gebrauchsgütern	252	38 976	38 467	7 159	7 047	4 028	3 131
95.21	Reparatur von Geräten der Unterhaltungselektronik	11	923	923	173	173	124	49
95.22	Reparatur von elektrischen Haushalts- und Gartengeräten	37	7 951	7 914	1 488	1 474	993	494
95.23	Reparatur von Schuhen und Lederwaren	34	1 854	1 831	322	317	145	176
95.24	Reparatur von Möbeln und Einrichtungsgegenständen	19	1 490	1 488	264	264	105	159
95.25	Reparatur von Uhren und Schmuck	39	4 019	3 981	694	687	356	338
95.29	Reparatur von sonstigen Gebrauchsgütern	112	22 739	22 329	4 218	4 132	2 304	1 913
96	Erbringung von sonstigen überwiegend persönlichen Dienstleistungen	5 359	844 969	837 293	150 635	146 496	67 002	83 634
96.01	Wäscherei und chemische Reinigung	113	104 193	102 586	20 225	19 467	8 204	12 022
96.02	Frisör- und Kosmetiksalons	2 212	221 662	220 925	41 351	41 171	11 625	29 726
96.02.1	Frisörsalons	1 402	173 099	172 502	32 673	32 514	8 425	24 248
96.02.2	Kosmetiksalons	810	48 563	48 423	8 678	8 656	3 200	5 479
96.03	Bestattungswesen	176	64 683	64 017	11 974	11 787	5 447	6 527
96.03.1	Bestattungsinstitute	168	56 396	55 754	10 475	10 329	4 370	6 105
96.03.2	Friedhöfe und Krematorien	8	8 287	8 263	1 498	1 457	1 077	421
96.04	Saunas, Solarien, Bäder u. Ä.	60	11 712	11 587	1 813	1 796	1 373	440
96.09	Erbringung von sonstigen Dienstleistungen a. n. g.	2 798	442 719	438 178	75 272	72 276	40 353	34 919
Insgesamt		64 208	75 819 760	71 275 853	11 439 657	9 878 793	9 210 565	2 229 104

3. Umsatzsteuerpflichtige und deren Lieferungen und sonstigen Leistungen 2018 nach Umsatzgrößenklassen und Wirtschaftszweigen

WZ 2008 Kode	WZ 2008-Bezeichnung	Steuer- pflichtige	Lieferungen und sonstige Leistungen	Davon in Größenklassen von ... bis unter ... EUR					
				17 501 bis 50 000		50 000 bis 100 000		100 000 bis 250 000	
				Anzahl	1 000 EUR	Anzahl	1 000 EUR	Anzahl	1 000 EUR
A	Land- und Forstwirtschaft, Fischerei	2 700	2 608 778	391	12 655	375	27 095	518	85 328
01	Landwirtschaft, Jagd und damit verbundene Tätigkeiten	2 469	2 445 954	341	10 939	.	.	466	76 665
01.1	Anbau einjähriger Pflanzen	589	414 083	60	1 905	67	5 076	134	22 175
01.11	Anbau von Getreide (ohne Reis), Hülsenfrüchten und Ölsaaten	537	350 321	54	1 687	60	4 571	122	20 124
01.13	Anbau von Gemüse und Melonen sowie Wurzeln und Knollen	25	53 606	3	101	.	.	6	999
01.19	Anbau von sonstigen einjährigen Pflanzen	27	10 156	3	117	.	.	6	1 052
01.2	Anbau mehrjähriger Pflanzen	69	30 415	15	472	14	997	14	2 532
01.21	Anbau von Wein- und Tafeltrauben	35	12 590	9	294	6	457	5	944
01.24	Anbau von Kern- und Steinobst	18	13 688	3	92	.	.	5	789
01.25	Anbau von sonstigem Obst und Nüssen	-	-	-	-
01.27	Anbau von Pflanzen zur Herstellung von Getränken	.	.	-	-	.	.	-	-
01.28	Anbau von Gewürzpflanzen, Pflanzen für aromatische, narkotische und pharmazeutische Zwecke	.	.	-	-	-	-	-	-
01.29	Anbau sonstiger mehrjähriger Pflanzen	12	2 596	.	.	5	332	4	799
01.3	Betrieb von Baumschulen sowie Anbau von Pflanzen zu Vermehrungszwecken	34	7 052	7	228	8	647	9	1 748
01.30.1	Anbau von Zimmer-, Beet- und Balkonpflanzen	15	2 176	4	125	4	363	4	724
01.30.2	Betrieb von Baumschulen	19	4 876	3	102	4	284	5	1 025
01.4	Tierhaltung	382	702 915	78	2 525	85	6 023	51	7 788
01.41	Haltung von Milchkühen	85	110 414	8	257	13	886	14	2 161
01.42	Haltung von anderen Rindern	15	9 963	3	452
01.43	Haltung von Pferden und Eseln	35	4 009	14	449	9	588	7	1 016
01.44	Haltung von Kamelen	.	.	-	-	-	-	-	-
01.45	Haltung von Schafen und Ziegen	.	.	14	507	11	729	6	866
01.46	Haltung von Schweinen	65	289 087	7	1 354
01.47	Haltung von Geflügel	93	234 038	15	491	33	2 451	10	1 307
01.49	Sonstige Tierhaltung	54	51 914	18	541	16	1 144	4	631
01.5	Gemischte Landwirtschaft	1 143	1 102 760	137	4 393	116	8 312	212	35 203
01.6	Erbringung von landwirtschaftlichen Dienstleistungen	252	188 731	44	1 415	.	.	46	7 219
01.61	Erbringung von landwirtschaftlichen Dienstleistungen für den Pflanzenbau	134	141 365	17	492	13	935	25	4 115
01.62	Erbringung von landwirtschaftlichen Dienstleistungen für die Tierhaltung	70	30 184	20	721	22	1 537	.	.
01.63	Nach der Ernte anfallende Tätigkeiten in der pflanzlichen Erzeugung	6	5 230	-	-
01.64	Saatgutaufbereitung	42	11 951	7	203	9	643	9	1 458
02	Forstwirtschaft und Holzeinschlag	212	157 806	.	.	36	2 581	46	7 742
02.1	Forstwirtschaft	59	72 127	13	408	17	1 173	9	1 495
02.2	Holzeinschlag	64	36 369	.	.	10	741	13	2 170
02.4	Erbringung von Dienstleistungen für die Forstwirtschaft und Holzeinschlag	89	49 310	21	779	9	667	24	4 077
03	Fischerei und Aquakultur	19	5 018	6	922
03.1	Fischerei	4	763	-	-	-	-	.	.
03.2	Aquakultur	15	4 254
B	Bergbau und Gewinnung von Steinen und Erden	44	553 197	3	98	.	.	7	1 189
05	Kohlenbergbau	.	.	-	-	-	-	-	-
05.2	Braunkohlenbergbau	.	.	-	-	-	-	-	-
06	Gewinnung von Erdöl und von Erdgas	.	.	-	-	-	-	-	-
06.2	Gewinnung von Erdgas	.	.	-	-	-	-	-	-
08	Gewinnung von Steinen und Erden, sonstiger Bergbau	34	103 069	3	98

Noch 3. Umsatzsteuerpflichtige und deren Lieferungen und sonstigen Leistungen 2018 nach Umsatzgrößenklassen und Wirtschaftszweigen

WZ 2008 Kode	WZ 2008-Bezeichnung	Davon in Größenklassen von ... bis unter ... EUR							
		250 000 bis 500 000		500 000 bis 1 Mill.		1 Mill. bis 2 Mill.		2 Mill. bis 5 Mill.	
		Anzahl	1 000 EUR	Anzahl	1 000 EUR	Anzahl	1 000 EUR	Anzahl	1 000 EUR
A	Land- und Forstwirtschaft, Fischerei	451	161 795	378	265 159	284	399 247	229	711 463
01	Landwirtschaft, Jagd und damit verbundene Tätigkeiten	414	149 354	351	246 734	271	380 789	220	684 344
01.1	Anbau einjähriger Pflanzen	136	47 874	94	65 595	57	80 833	32	106 749
01.11	Anbau von Getreide (ohne Reis), Hülsenfrüchten und Ölsaaten	120	42 290	90	62 796
01.13	Anbau von Gemüse und Melonen sowie Wurzeln und Knollen	8	2 708	.	.	-	-	.	.
01.19	Anbau von sonstigen einjährigen Pflanzen	8	2 876
01.2	Anbau mehrjähriger Pflanzen	7	2 744	9	7 227	7	7 946	3	8 497
01.21	Anbau von Wein- und Tafeltrauben
01.24	Anbau von Kern- und Steinobst	-	-	.	.	4	4 376	.	.
01.25	Anbau von sonstigem Obst und Nüssen	-	-	-	-	.	.	-	-
01.27	Anbau von Pflanzen zur Herstellung von Getränken	-	-	-	-	-	-	-	-
01.28	Anbau von Gewürzpflanzen, Pflanzen für aromatische, narkotische und pharmazeutische Zwecke	.	.	-	-	-	-	-	-
01.29	Anbau sonstiger mehrjähriger Pflanzen	-	-	-	-	.	.	-	-
01.3	Betrieb von Baumschulen sowie Anbau von Pflanzen zu Vermehrungszwecken	7	2 370	3	2 059	-	-	-	-
01.30.1	Anbau von Zimmer-, Beet- und Balkonpflanzen	3	964	-	-	-	-	-	-
01.30.2	Betrieb von Baumschulen	4	1 406	3	2 059	-	-	-	-
01.4	Tierhaltung	32	12 229	25	18 728	45	67 523	43	135 512
01.41	Haltung von Milchkühen	11	4 363	10	7 327	12	16 299	12	36 385
01.42	Haltung von anderen Rindern
01.43	Haltung von Pferden und Eseln
01.44	Haltung von Kamelen	.	.	-	-	-	-	-	-
01.45	Haltung von Schafen und Ziegen	.	.	-	-	-	-	-	-
01.46	Haltung von Schweinen	.	.	5	3 774	14	21 917	17	56 828
01.47	Haltung von Geflügel	7	2 701	5	3 885	12	17 763	.	.
01.49	Sonstige Tierhaltung	5	13 100
01.5	Gemischte Landwirtschaft	193	70 446	190	132 436	139	192 304	124	383 508
01.6	Erbringung von landwirtschaftlichen Dienstleistungen	39	13 692	30	20 690	23	32 182	18	50 078
01.61	Erbringung von landwirtschaftlichen Dienstleistungen für den Pflanzenbau	21	7 529	21	14 738	19	27 054	12	32 453
01.62	Erbringung von landwirtschaftlichen Dienstleistungen für die Tierhaltung
01.63	Nach der Ernte anfallende Tätigkeiten in der pflanzlichen Erzeugung	.	.	-	-
01.64	Saatgutaufbereitung	9	3 067	.	.	-	-	.	.
02	Forstwirtschaft und Holzeinschlag	33	10 963	24	16 123	13	18 458	9	27 119
02.1	Forstwirtschaft	14	4 702	3	1 659
02.2	Holzeinschlag	11	3 591	9	5 983	4	6 019	.	.
02.4	Erbringung von Dienstleistungen für die Forstwirtschaft und Holzeinschlag	8	2 670	12	8 481
03	Fischerei und Aquakultur	4	1 478	3	2 301	-	-	-	-
03.1	Fischerei	.	.	-	-	-	-	-	-
03.2	Aquakultur	.	.	3	2 301	-	-	-	-
B	Bergbau und Gewinnung von Steinen und Erden	5	1 654	9	6 135	7	10 093	5	15 162
05	Kohlenbergbau	-	-	-	-	-	-	-	-
05.2	Braunkohlenbergbau	-	-	-	-	-	-	-	-
06	Gewinnung von Erdöl und von Erdgas	-	-	-	-	-	-	-	-
06.2	Gewinnung von Erdgas	-	-	-	-	-	-	-	-
08	Gewinnung von Steinen und Erden, sonstiger Bergbau	4	5 289	.	.

Noch 3. Umsatzsteuerpflichtige und deren Lieferungen und sonstigen Leistungen 2018 nach Umsatzgrößenklassen und Wirtschaftszweigen

WZ 2008 Kode	WZ 2008-Bezeichnung	Steuer- pflichtige	Lieferungen und sonstige Leistungen	Davon in Größenklassen von ... bis unter ... EUR					
				17 501 bis 50 000		50 000 bis 100 000		100 000 bis 250 000	
				Anzahl	1 000 EUR	Anzahl	1 000 EUR	Anzahl	1 000 EUR
08.1	Gewinnung von Natursteinen, Kies, Sand, Ton und Kaolin	29	97 576	3	98
08.9	Sonstiger Bergbau; Gewinnung von Steinen und Erden a. n. g.	5	5 493	-	-	-	-	.	.
09	Erbringung von Dienstleistungen für den Bergbau und für die Gewinnung von Steinen und Erden	.	.	-	-	-	-	.	.
09.1	Erbringung von Dienstleistungen für die Gewinnung von Erdöl und Erdgas	4	2 841	-	-	-	-	.	.
09.9	Erbringung von Dienstleistungen für den sonstigen Bergbau und die Gewinnung von Steinen und Erden	.	.	-	-	-	-	-	-
C	Verarbeitendes Gewerbe	4 669	25 133 347	516	16 885	612	43 725	904	150 943
10	Herstellung von Nahrungs- und Futtermitteln	627	3 578 144	36	1 203	69	5 014	151	26 703
10.1	Schlachten und Fleischverarbeitung	192	356 103	7	208	13	909	38	6 936
10.13	Fleischverarbeitung	168	256 832	32	5 862
10.2	Fischverarbeitung	5	3 954	-	-	-	-	.	.
10.3	Obst- und Gemüseverarbeitung	27	255 913	4	117	5	331	.	.
10.4	Herstellung von pflanzlichen und tierischen Ölen und Fetten	.	.	-	-
10.5	Milchverarbeitung	29	601 533	.	.	5	368	12	1 915
10.6	Mahl- und Schälmaschinen, Herstellung von Stärke und -erzeugnissen	-	-	5	829
10.7	Herstellung von Back- und Teigwaren	291	1 062 321	14	509	36	2 621	86	15 150
10.71	Herstellung von Backwaren (ohne Dauerbackwaren)	272	1 006 233	.	.	36	2 621	80	14 061
10.8	Herstellung von sonstigen Nahrungsmitteln	42	911 896	4	139
10.85	Herstellung von Fertiggerichten	7	34 568	.	.	-	-	-	-
10.9	Herstellung von Futtermitteln	24	135 197	3	489
11	Getränkeherstellung	.	.	7	264	6	497	6	890
11.01	Herstellung von Spirituosen	13	28 954	4	160	3	238	.	.
11.05	Herstellung von Bier	8	3 432	-	-
13	Herstellung von Textilien	58	112 067	14	432	8	566	15	2 133
13.3	Veredlung von Textilien und Bekleidung	23	4 443	7	249	.	.	5	750
13.9	Herstellung von sonstigen Textilwaren	35	107 624	7	184	.	.	10	1 383
14	Herstellung von Bekleidung	.	.	28	848	.	.	5	632
14.1	Herstellung von Bekleidung (ohne Pelzbekleidung)	41	8 922	.	.	4	218	.	.
14.2	Herstellung von Pelzwaren	5	378
14.3	Herstellung von Bekleidung aus gewirktem und gestricktem Stoff	.	.	-	-	.	.	-	-
15	Herstellung von Leder, Lederwaren und Schuhen	45	19 617	12	371	7	455	11	1 683
15.1	Herstellung von Leder und Lederwaren (ohne Herstellung von Lederbekleidung)	24	9 223	3	608
15.2	Herstellung von Schuhen	21	10 394	8	1 075
16	Herstellung von Holz-, Flecht-, Korb- und Korkwaren (ohne Möbel)	243	322 900	26	869	38	2 615	52	9 031
16.1	Säge-, Hobel- und Holzimprägnierwerke	29	22 313	4	117	7	436	3	566
16.2	Herstellung von sonstigen Holz-, Korb-, Flecht- und Korbwaren (ohne Möbel)	214	300 587	22	752	31	2 180	49	8 465
17	Herstellung von Papier, Pappe und Waren daraus	25	727 721	4	134	-	-	4	817
17.1	Herstellung von Holz- und Zellstoff, Papier, Karton und Pappe	-	-	.	.
17.2	Herstellung von Waren aus Papier, Karton und Pappe	-	-	.	.
18	Herstellung von Druckerzeugnissen; Vervielfältigung von bespielten Ton-, Bild- und Datenträgern	157	223 396	23	711	32	2 184	38	6 668

Noch 3. Umsatzsteuerpflichtige und deren Lieferungen und sonstigen Leistungen 2018 nach Umsatzgrößenklassen und Wirtschaftszweigen

WZ 2008 Kode	WZ 2008-Bezeichnung	Davon in Größenklassen von ... bis unter ... EUR							
		250 000 bis 500 000		500 000 bis 1 Mill.		1 Mill. bis 2 Mill.		2 Mill. bis 5 Mill.	
		Anzahl	1 000 EUR	Anzahl	1 000 EUR	Anzahl	1 000 EUR	Anzahl	1 000 EUR
08.1	Gewinnung von Natursteinen, Kies, Sand, Ton und Kaolin	.	.	5	3 597	4	5 289	.	.
08.9	Sonstiger Bergbau; Gewinnung von Steinen und Erden a. n. g.	-	-	.	.	-	-	.	.
09	Erbringung von Dienstleistungen für den Bergbau und für die Gewinnung von Steinen und Erden	3	4 804	.	.
09.1	Erbringung von Dienstleistungen für die Gewinnung von Erdöl und Erdgas
09.9	Erbringung von Dienstleistungen für den sonstigen Bergbau und die Gewinnung von Steinen und Erden	-	-	-	-
C	Verarbeitendes Gewerbe	694	246 459	584	417 080	442	610 710	423	1 332 842
10	Herstellung von Nahrungs- und Futtermitteln	121	42 466	86	58 730	67	91 514	43	142 200
10.1	Schlachten und Fleischverarbeitung	38	13 467	37	26 076	25	32 201	21	68 367
10.13	Fleischverarbeitung	33	11 672	.	.	22	28 744	.	.
10.2	Fischverarbeitung	-	-	.	.	-	-	.	.
10.3	Obst- und Gemüseverarbeitung	.	.	4	2 740	4	6 532	.	.
10.4	Herstellung von pflanzlichen und tierischen Ölen und Fetten	-	-	-	-	.	.	-	-
10.5	Milchverarbeitung	.	.	3	2 227	-	-	.	.
10.6	Mahl- und Schälmaschinen, Herstellung von Stärke und -erzeugnissen	-	-	-	-
10.7	Herstellung von Back- und Teigwaren	69	23 811	37	24 431	24	34 196	14	46 592
10.71	Herstellung von Backwaren (ohne Dauerbackwaren)	66	22 803
10.8	Herstellung von sonstigen Nahrungsmitteln	6	2 304
10.85	Herstellung von Fertiggerichten
10.9	Herstellung von Futtermitteln	3	945	.	.	4	5 053	.	.
11	Getränkeherstellung	3	1 126	4	3 001	.	.	3	8 420
11.01	Herstellung von Spirituosen	-	-	.	.	-	-	.	.
11.05	Herstellung von Bier	3	1 126
13	Herstellung von Textilien	5	1 795	5	3 552	3	5 025	4	12 417
13.3	Veredlung von Textilien und Bekleidung
13.9	Herstellung von sonstigen Textilwaren	4	12 417
14	Herstellung von Bekleidung	-	-	.	.
14.1	Herstellung von Bekleidung (ohne Pelzbekleidung)	-	-	.	.
14.2	Herstellung von Pelzwaren	-	-	-	-	-	-	-	-
14.3	Herstellung von Bekleidung aus gewirktem und gestricktem Stoff	-	-	-	-	-	-	-	-
15	Herstellung von Leder, Lederwaren und Schuhen	7	2 163	3	10 116
15.1	Herstellung von Leder und Lederwaren (ohne Herstellung von Lederbekleidung)	3	1 002	.	.	-	-	.	.
15.2	Herstellung von Schuhen	4	1 161	3	2 097
16	Herstellung von Holz-, Flecht-, Korb- und Korbwaren (ohne Möbel)	37	13 731	36	25 500	25	34 158	18	58 579
16.1	Säge-, Hobel- und Holzimprägnierwerke	4	1 574	3	1 960	3	4 827	5	12 833
16.2	Herstellung von sonstigen Holz-, Korb-, Flecht- und Korbwaren (ohne Möbel)	33	12 157	33	23 540	22	29 331	13	45 746
17	Herstellung von Papier, Pappe und Waren daraus	3	1 149	-	-	3	4 791	.	.
17.1	Herstellung von Holz- und Zellstoff, Papier, Karton und Pappe	.	.	-	-	.	.	-	-
17.2	Herstellung von Waren aus Papier, Karton und Pappe	.	.	-	-
18	Herstellung von Druckerzeugnissen; Vervielfältigung von bespielten Ton-, Bild- und Datenträgern	24	8 314	15	10 727	10	14 955	5	15 079

Noch 3. Umsatzsteuerpflichtige und deren Lieferungen und sonstigen Leistungen 2018 nach Umsatzgrößenklassen und Wirtschaftszweigen

WZ 2008 Kode	WZ 2008-Bezeichnung	Davon in Größenklassen von ... bis unter ... EUR							
		5 Mill. bis 10 Mill.		10 Mill. bis 25 Mill.		25 Mill. bis 50 Mill.		50 Mill. und mehr	
		Anzahl	1 000 EUR	Anzahl	1 000 EUR	Anzahl	1 000 EUR	Anzahl	1 000 EUR
08.1	Gewinnung von Natursteinen, Kies, Sand, Ton und Kaolin
08.9	Sonstiger Bergbau; Gewinnung von Steinen und Erden a. n. g.	-	-	-	-	-	-	-	-
09	Erbringung von Dienstleistungen für den Bergbau und für die Gewinnung von Steinen und Erden	-	-	-	-	-	-	-	-
09.1	Erbringung von Dienstleistungen für die Gewinnung von Erdöl und Erdgas	-	-	-	-	-	-	-	-
09.9	Erbringung von Dienstleistungen für den sonstigen Bergbau und die Gewinnung von Steinen und Erden	-	-	-	-	-	-	-	-
C	Verarbeitendes Gewerbe	200	1 432 922	161	2 429 257	59	1 995 816	74	16 456 708
10	Herstellung von Nahrungs- und Futtermitteln	19	129 691	16	251 396	4	149 716	15	2 679 511
10.1	Schlachten und Fleischverarbeitung	5	32 927
10.13	Fleischverarbeitung	5	32 927
10.2	Fischverarbeitung	-	-	-	-	-	-	-	-
10.3	Obst- und Gemüseverarbeitung
10.4	Herstellung von pflanzlichen und tierischen Ölen und Fetten	.	.	-	-	-	-	-	-
10.5	Milchverarbeitung	-	-	-	-	.	.	4	544 630
10.6	Mahl- und Schälmaschinen, Herstellung von Stärke und -erzeugnissen	-	-	.	.	-	-	.	.
10.7	Herstellung von Back- und Teigwaren	-	-	.	.
10.71	Herstellung von Backwaren (ohne Dauerbackwaren)	4	23 032	-	-	-	-	.	.
10.8	Herstellung von sonstigen Nahrungsmitteln	4	33 362	4	67 220	.	.	3	743 329
10.85	Herstellung von Fertiggerichten	-	-	.	.	-	-	-	-
10.9	Herstellung von Futtermitteln	-	-	3	46 964	-	-	.	.
11	Getränkeherstellung	-	-	4	64 984	-	-	.	.
11.01	Herstellung von Spirituosen	-	-	.	.	-	-	-	-
11.05	Herstellung von Bier	-	-	-	-	-	-	-	-
13	Herstellung von Textilien	-	-	.	.
13.3	Veredlung von Textilien und Bekleidung	-	-	-	-	-	-	-	-
13.9	Herstellung von sonstigen Textilwaren	-	-	.	.
14	Herstellung von Bekleidung	-	-	-	-	-	-	-	-
14.1	Herstellung von Bekleidung (ohne Pelzbekleidung)	-	-	-	-	-	-	-	-
14.2	Herstellung von Pelzwaren	-	-	-	-	-	-	-	-
14.3	Herstellung von Bekleidung aus gewirktem und gestricktem Stoff	-	-	-	-	-	-	-	-
15	Herstellung von Leder, Lederwaren und Schuhen	-	-	-	-	-	-	-	-
15.1	Herstellung von Leder und Lederwaren (ohne Herstellung von Lederbekleidung)	-	-	-	-	-	-	-	-
15.2	Herstellung von Schuhen	-	-	-	-	-	-	-	-
16	Herstellung von Holz-, Flecht-, Korb- und Korkwaren (ohne Möbel)	8	59 373	.	.	-	-	.	.
16.1	Säge-, Hobel- und Holzimprägnierwerke	-	-	-	-	-	-	-	-
16.2	Herstellung von sonstigen Holz-, Korb-, Flecht- und Korbwaren (ohne Möbel)	8	59 373	.	.	-	-	.	.
17	Herstellung von Papier, Pappe und Waren daraus	.	.	3	43 211	.	.	3	608 570
17.1	Herstellung von Holz- und Zellstoff, Papier, Karton und Pappe	.	.	-	-	-	-	.	.
17.2	Herstellung von Waren aus Papier, Karton und Pappe	-	-	3	43 211
18	Herstellung von Druckerzeugnissen; Vervielfältigung von bespielten Ton-, Bild- und Datenträgern	4	26 026	3	49 573	3	89 158	-	-

Noch 3. Umsatzsteuerpflichtige und deren Lieferungen und sonstigen Leistungen 2018 nach Umsatzgrößenklassen und Wirtschaftszweigen

WZ 2008 Kode	WZ 2008-Bezeichnung	Steuer- pflichtige	Lieferungen und sonstige Leistungen	Davon in Größenklassen von ... bis unter ... EUR					
				17 501 bis 50 000		50 000 bis 100 000		100 000 bis 250 000	
				Anzahl	1 000 EUR	Anzahl	1 000 EUR	Anzahl	1 000 EUR
18.1	Herstellung von Druckerzeugnissen	154	223 047	.	.	32	2 184	.	.
18.2	Vervielfältigung von bespielten Ton-, Bild- und Datenträgern	3	350	.	.	-	-	.	.
19	Kokerei und Mineralölverarbeitung	6	369 694	.	.	-	-	-	-
19.1	Kokerei	-	-	-	-
19.2	Mineralölverarbeitung	.	.	-	-	-	-	-	-
20	Herstellung von chemischen Erzeugnissen	124	6 697 486	12	447	3	219	17	2 497
20.1	Herstellung von chemischen Grund- stoffen, Düngemitteln, Kunststoffen und synthetischem Kautschuk in Primärformen	59	6 077 333	4	146	.	.	6	853
20.2	Herstellung von Schädlingsbekämp- fungs-, Pflanzenschutz- und Desinfektionsmitteln	-	-	-	-
20.3	Herstellung von Anstrichmitteln, Druckfarben und Kitten
20.4	Herstellung von Seifen, Wasch-, Reini- gungs- und Körperpflegemitteln sowie Duftstoffen	13	96 042	.	.	-	-	3	550
20.5	Herstellung von sonstigen chemischen Erzeugnissen	41	504 776	4	158	.	.	5	666
20.6	Herstellung von Chemiefasern	.	.	-	-	-	-	.	.
21	Herstellung von pharmazeutischen Erzeugnissen	16	374 470	.	.	-	-	3	528
21.1	Herstellung von pharmazeutischen Grundstoffen	.	.	-	-	-	-	.	.
21.2	Herstellung von pharmazeutischen Spezialitäten und sonstigen pharma- zeutischen Erzeugnissen	-	-	.	.
22	Herstellung von Gummi- und Kunststoff- waren	163	1 067 224	10	277	14	977	16	2 900
22.1	Herstellung von Gummiwaren	40	170 956	.	.	5	311	7	1 200
22.2	Herstellung von Kunststoffwaren	123	896 268	.	.	9	666	9	1 700
23	Herstellung von Glas, Glaswaren, Keramik, Verarbeitung von Steinen und Erden	279	679 026	43	1 413	33	2 326	72	11 944
23.1	Herstellung von Glas und Glaswaren	31	212 667	7	248	6	456	4	712
23.1.1	Herstellung von Flachglas	6	147 630	-	-	.	.	-	-
23.2	Herstellung von feuerfesten keramischen Werkstoffen und Waren	-	-	-	-
23.3	Herstellung von keramischen Baumaterialien	6	10 111	-	-	-	-	.	.
23.4	Herstellung von sonstigen Porzellan- und keramischen Erzeugnissen	.	.	13	399	3	187	4	604
23.6	Herstellung von Erzeugnissen aus Beton, Zement und Gips	56	286 625	3	129	6	427	3	382
23.7	Be- und Verarbeitung von Naturwerk- steinen und Natursteinen a. n. g.	153	84 268	.	.	18	1 256	57	9 559
23.9	Herstellung von Schleifkörpern, -mitteln, sonstigen Erzeugnissen aus nichtmetallischen Mineralien a. n. g.	-	-	.	.
24	Metallerzeugung und -bearbeitung	71	2 051 212	4	141	9	641	8	1 339
24.1	Erzeugung von Roheisen, Stahl und Ferrolegerungen	15	9 693
24.2	Herstellung von Stahlrohren, Rohrform-, -verschluss- und -verbindungsstücken aus Stahl	13	46 136	-	-	4	306	-	-
24.3	Sonstige erste Bearbeitung von Eisen und Stahl	.	.	-	-	-	-	.	.
24.4	Erzeugung und erste Bearbeitung von NE-Metallen	27	1 445 373	4	689
24.5	Gießereien	.	.	-	-	-	-	.	.
24.5.1	Eisengießereien	.	.	-	-	-	-	-	-

Noch 3. Umsatzsteuerpflichtige und deren Lieferungen und sonstigen Leistungen 2018 nach Umsatzgrößenklassen und Wirtschaftszweigen

WZ 2008 Kode	WZ 2008-Bezeichnung	Davon in Größenklassen von ... bis unter ... EUR							
		5 Mill. bis 10 Mill.		10 Mill. bis 25 Mill.		25 Mill. bis 50 Mill.		50 Mill. und mehr	
		Anzahl	1 000 EUR	Anzahl	1 000 EUR	Anzahl	1 000 EUR	Anzahl	1 000 EUR
18.1	Herstellung von Druckerzeugnissen	4	26 026	3	49 573	3	89 158	-	-
18.2	Vervielfältigung von bespielten Ton-, Bild- und Datenträgern	-	-	-	-	-	-	-	-
19	Kokerei und Mineralölverarbeitung	.	.	-	-	-	-	3	359 367
19.1	Kokerei	-	-	-	-	-	-	-	-
19.2	Mineralölverarbeitung	.	.	-	-	-	-	3	359 367
20	Herstellung von chemischen Erzeugnissen	13	98 664	20	319 245	7	218 998	16	5 990 414
20.1	Herstellung von chemischen Grundstoffen, Düngemitteln, Kunststoffen und synthetischem Kautschuk in Primärformen	5	35 028	11	165 226
20.2	Herstellung von Schädlingsbekämpfungsmitteln, Pflanzenschutz- und Desinfektionsmitteln	-	-	-	-	-	-	-	-
20.3	Herstellung von Anstrichmitteln, Druckfarben und Kittungen	.	.	-	-	-	-	-	-
20.4	Herstellung von Seifen, Wasch-, Reinigungs- und Körperpflegemitteln sowie Duftstoffen	.	.	-	-	.	.	-	-
20.5	Herstellung von sonstigen chemischen Erzeugnissen	4	28 713	9	154 019	3	102 114	.	.
20.6	Herstellung von Chemiefasern	-	-	-	-	-	-	-	-
21	Herstellung von pharmazeutischen Erzeugnissen	-	-	-	-	.	.	3	325 483
21.1	Herstellung von pharmazeutischen Grundstoffen	-	-	-	-	-	-	.	.
21.2	Herstellung von pharmazeutischen Spezialitäten und sonstigen pharmazeutischen Erzeugnissen	-	-	-	-
22	Herstellung von Gummi- und Kunststoffwaren	14	89 214	6	81 103	9	315 179	6	457 206
22.1	Herstellung von Gummiwaren	.	.	-	-
22.2	Herstellung von Kunststoffwaren	.	.	6	81 103
23	Herstellung von Glas, Glaswaren, Keramik, Verarbeitung von Steinen und Erden	9	61 580	10	134 103
23.1	Herstellung von Glas und Glaswaren	-	-
23.11	Herstellung von Flachglas	-	-	.	.	-	-	.	.
23.2	Herstellung von feuerfesten keramischen Werkstoffen und Waren	-	-	-	-	-	-	-	-
23.3	Herstellung von keramischen Baumaterialien	.	.	-	-	-	-	-	-
23.4	Herstellung von sonstigen Porzellan- und keramischen Erzeugnissen	-	-	-	-	-	-	-	-
23.6	Herstellung von Erzeugnissen aus Beton, Zement und Gips	.	.	7	94 261	-	-	.	.
23.7	Be- und Verarbeitung von Naturwerksteinen und Natursteinen a. n. g.	-	-	-	-	.	.	-	-
23.9	Herstellung von Schleifkörpern, -mitteln, sonstigen Erzeugnissen aus nichtmetallischen Mineralien a. n. g.	-	-	.	.	-	-	.	.
24	Metallerzeugung und -bearbeitung	4	23 614	6	88 490
24.1	Erzeugung von Roheisen, Stahl und Ferrolegierungen	-	-	-	-	-	-	-	-
24.2	Herstellung von Stahlrohren, Rohrform-, -verschluss- und -verbindungsstücken aus Stahl	.	.	-	-	.	.	-	-
24.3	Sonstige erste Bearbeitung von Eisen und Stahl	-	-	-	-	-	-	-	-
24.4	Erzeugung und erste Bearbeitung von NE-Metallen	.	.	3	48 470
24.5	Gießereien	.	.	3	40 020	-	-	3	486 755
24.51	Eisengießereien	-	-	.	.	-	-	-	-

Noch 3. Umsatzsteuerpflichtige und deren Lieferungen und sonstigen Leistungen 2018 nach Umsatzgrößenklassen und Wirtschaftszweigen

WZ 2008 Kode	WZ 2008-Bezeichnung	Steuer- pflichtige	Lieferungen und sonstige Leistungen	Davon in Größenklassen von ... bis unter ... EUR					
				17 501 bis 50 000		50 000 bis 100 000		100 000 bis 250 000	
				Anzahl	1 000 EUR	Anzahl	1 000 EUR	Anzahl	1 000 EUR
24.52	Stahlgießereien	4	28 684	-	-	-	-	-	-
24.53	Leichtmetallgießereien	8	504 526	-	-	-	-	-	-
25	Herstellung von Metallerzeugnissen	1 241	2 273 070	132	4 377	206	14 786	211	34 272
25.1	Stahl- und Leichtmetallbau	453	1 086 737	33	1 119	48	3 618	76	12 915
25.11	Herstellung von Metallkonstruktionen	299	864 794	20	684	26	2 100	54	9 053
25.12	Herstellung von Ausbauelementen aus Metall	154	221 944	13	434	22	1 517	22	3 861
25.2	Herstellung von Metalltanks und -behältern; Herstellung von Heizkörpern und -kesseln für Zentralheizungen	24	106 629	.	.	3	173	3	461
25.3	Herstellung von Dampfkesseln (ohne Zentralheizungskessel)	.	.	-	-	-	-	-	-
25.4	Herstellung von Waffen und Munition	-	-	-	-
25.5	Herstellung von Schmiede-, Press-, Zieh- und Stanzteilen, metallurgischen Erzeugnissen	22	111 505	.	.	3	206	5	746
25.6	Oberflächenveredlung und Wärmebehandlung; Mechanik a. n. g.	509	489 505	74	2 430	124	8 869	95	15 041
25.7	Herstellung von Schneidwaren, Werkzeugen, Schlössern, Beschlägen aus unedlen Metallen	68	103 943	8	278	12	788	10	1 673
25.9	Herstellung von sonstigen Metallwaren	160	324 361	13	447	16	1 133	22	3 437
26	Herstellung von Datenverarbeitungsgeräten, elektronischen und optischen Erzeugnissen	149	727 200	11	377	13	1 015	21	3 348
26.1	Herstellung von elektronischen Bauelementen und Leiterplatten	41	548 951
26.2	Herstellung von Datenverarbeitungsgeräten und peripheren Geräten	15	20 742	7	895
26.3	Herstellung von Geräten und Einrichtungen der Telekommunikationstechnik	23	26 563	6	902
26.4	Herstellung von Geräten der Unterhaltungselektronik	.	.	-	-	.	.	-	-
26.5	Herstellung von Mess-, Kontroll-, Navigations- und ähnlichen Instrumenten und Vorrichtungen; Herstellung von Uhren	53	93 088	3	95	5	397	5	973
26.6	Herstellung von Bestrahlungs- und Elektrotherapie- und elektromedizinischen Geräten	9	21 902
26.7	Herstellung von optischen und fotografischen Instrumenten und Geräten	.	.	-	-	.	.	-	-
26.8	Herstellung von magnetischen und optischen Datenträgern	-	-	-	-
27	Herstellung von elektrischen Ausrüstungen	129	486 806	11	337	13	866	21	3 610
27.1	Herstellung von Elektromotoren, Transformatoren, Verteilungs- und -schalteinrichtungen	46	313 172	3	82	3	229	8	1 180
27.11	Herstellung von Elektromotoren, Generatoren und Transformatoren	35	271 412
27.12	Herstellung von Elektrizitätsverteilungs- und -schalteinrichtungen	11	41 761
27.2	Herstellung von Batterien und Akkumulatoren	.	.	-	-	-	-	-	-
27.3	Herstellung von Kabeln und elektrischen Installationsmaterial	24	52 878
27.4	Herstellung von elektrischen Lampen und Leuchten	12	5 858
27.5	Herstellung von Haushaltsgeräten	-	-	-	-
27.9	Herstellung von sonstigen elektrischen Ausrüstungen und Geräten a. n. g.	.	.	3	92	5	297	8	1 494
28	Maschinenbau	337	1 896 664	19	657	19	1 442	39	6 169

Noch 3. Umsatzsteuerpflichtige und deren Lieferungen und sonstigen Leistungen 2018 nach Umsatzgrößenklassen und Wirtschaftszweigen

WZ 2008 Kode	WZ 2008-Bezeichnung	Davon in Größenklassen von ... bis unter ... EUR							
		250 000 bis 500 000		500 000 bis 1 Mill.		1 Mill. bis 2 Mill.		2 Mill. bis 5 Mill.	
		Anzahl	1 000 EUR	Anzahl	1 000 EUR	Anzahl	1 000 EUR	Anzahl	1 000 EUR
24.52	Stahlgießereien	-	-	-	-	-	-	-	-
24.53	Leichtmetallgießereien	-	-	-	-	-	-	-	-
25	Herstellung von Metallerzeugnissen	201	72 207	142	102 684	129	180 112	117	350 768
25.1	Stahl- und Leichtmetallbau	82	29 467	52	39 362	56	79 718	58	175 950
25.11	Herstellung von Metallkonstruktionen	53	19 223	42	31 410	35	48 361	30	95 400
25.12	Herstellung von Ausbauelementen aus Metall	29	10 244	10	7 951	21	31 357	28	80 549
25.2	Herstellung von Metalltanks und -behältern; Herstellung von Heizkörpern und -kesseln für Zentralheizungen	3	1 066
25.3	Herstellung von Dampfkesseln (ohne Zentralheizungskessel)	.	.	-	-	-	-	-	-
25.4	Herstellung von Waffen und Munition	-	-	-	-	-	-	-	-
25.5	Herstellung von Schmiede-, Press-, Zieh- und Stanzteilen, metallurgischen Erzeugnissen
25.6	Oberflächenveredlung und Wärmebehandlung; Mechanik a. n. g.	75	27 093	58	40 302	39	53 497	21	62 906
25.7	Herstellung von Schneidwaren, Werkzeugen, Schlössern, Beschlägen aus unedlen Metallen	7	2 636	5	3 156	10	13 330	11	32 507
25.9	Herstellung von sonstigen Metallwaren	31	10 899	21	15 280	18	24 348	23	68 817
26	Herstellung von Datenverarbeitungsgeräten, elektronischen und optischen Erzeugnissen	17	5 722	23	15 877	26	35 750	22	75 448
26.1	Herstellung von elektronischen Bauelementen und Leiterplatten	6	1 979	8	6 001	5	6 652	8	29 044
26.2	Herstellung von Datenverarbeitungsgeräten und peripheren Geräten	.	.	-	-
26.3	Herstellung von Geräten und Einrichtungen der Telekommunikationstechnik	6	8 737	.	.
26.4	Herstellung von Geräten der Unterhaltungselektronik	-	-	-	-	-	-	-	-
26.5	Herstellung von Mess-, Kontroll-, Navigations- und ähnlichen Instrumenten und Vorrichtungen; Herstellung von Uhren	6	2 074	11	7 277	9	11 796	11	38 041
26.6	Herstellung von Bestrahlungs- und Elektrotherapie- und elektromedizinischen Geräten	-	-
26.7	Herstellung von optischen und fotografischen Instrumenten und Geräten	.	.	-	-	.	.	-	-
26.8	Herstellung von magnetischen und optischen Datenträgern	-	-	-	-	-	-	-	-
27	Herstellung von elektrischen Ausrüstungen	6	2 093	24	17 032	9	11 323	18	56 699
27.1	Herstellung von Elektromotoren, Transformatoren, Verteilungs- und -schalteinrichtungen	-	-	9	6 477	3	3 332	4	13 075
27.11	Herstellung von Elektromotoren, Generatoren und Transformatoren	-	-
27.12	Herstellung von Elektrizitätsverteilungs- und -schalteinrichtungen	-	-
27.2	Herstellung von Batterien und Akkumulatoren	-	-	-	-	-	-	-	-
27.3	Herstellung von Kabeln und elektrischen Installationsmaterial	3	1 244	6	4 489	.	.	3	8 665
27.4	Herstellung von elektrischen Lampen und Leuchten	-	-	3	1 879	-	-	.	.
27.5	Herstellung von Haushaltsgeräten	-	-	-	-	-	-	.	.
27.9	Herstellung von sonstigen elektrischen Ausrüstungen und Geräten a. n. g.	3	849	6	4 187	.	.	8	25 353
28	Maschinenbau	39	14 114	47	33 528	47	64 483	65	200 204

Noch 3. Umsatzsteuerpflichtige und deren Lieferungen und sonstigen Leistungen 2018 nach Umsatzgrößenklassen und Wirtschaftszweigen

WZ 2008 Kode	WZ 2008-Bezeichnung	Davon in Größenklassen von ... bis unter ... EUR							
		5 Mill. bis 10 Mill.		10 Mill. bis 25 Mill.		25 Mill. bis 50 Mill.		50 Mill. und mehr	
		Anzahl	1 000 EUR	Anzahl	1 000 EUR	Anzahl	1 000 EUR	Anzahl	1 000 EUR
24.52	Stahlgießereien
24.53	Leichtmetallgießereien	3	486 755
25	Herstellung von Metallerzeugnissen	57	420 431	32	452 792	9	308 288	5	332 353
25.1	Stahl- und Leichtmetallbau	26	190 178	15	219 474
25.11	Herstellung von Metallkonstruktionen	4	138 362	.	.
25.12	Herstellung von Ausbauelementen aus Metall
25.2	Herstellung von Metalltanks und -behältern; Herstellung von Heizkörpern und -kesseln für Zentralheizungen	3	27 355
25.3	Herstellung von Dampfkesseln (ohne Zentralheizungskessel)
25.4	Herstellung von Waffen und Munition
25.5	Herstellung von Schmiede-, Press-, Zieh- und Stanzteilen, metallurgischen Erzeugnissen
25.6	Oberflächenveredlung und Wärmebehandlung; Mechanik a. n. g.	13	88 170
25.7	Herstellung von Schneidwaren, Werkzeugen, Schlössern, Beschlägen aus unedlen Metallen
25.9	Herstellung von sonstigen Metallwaren	9	61 633
26	Herstellung von Datenverarbeitungsgeräten, elektronischen und optischen Erzeugnissen	6	36 822	7	105 890
26.1	Herstellung von elektronischen Bauelementen und Leiterplatten	.	.	3	44 904
26.2	Herstellung von Datenverarbeitungsgeräten und peripheren Geräten
26.3	Herstellung von Geräten und Einrichtungen der Telekommunikationstechnik
26.4	Herstellung von Geräten der Unterhaltungselektronik
26.5	Herstellung von Mess-, Kontroll-, Navigations- und ähnlichen Instrumenten und Vorrichtungen; Herstellung von Uhren
26.6	Herstellung von Bestrahlungs- und Elektrotherapie- und elektromedizinischen Geräten
26.7	Herstellung von optischen und fotografischen Instrumenten und Geräten
26.8	Herstellung von magnetischen und optischen Datenträgern
27	Herstellung von elektrischen Ausrüstungen	13	96 116	11	159 093
27.1	Herstellung von Elektromotoren, Transformatoren, Verteilungs- und -schalteinrichtungen	6	44 823	7	104 338
27.11	Herstellung von Elektromotoren, Generatoren und Transformatoren
27.12	Herstellung von Elektrizitätsverteilungs- und -schalteinrichtungen
27.2	Herstellung von Batterien und Akkumulatoren
27.3	Herstellung von Kabeln und elektrischen Installationsmaterial	3	23 222
27.4	Herstellung von elektrischen Lampen und Leuchten
27.5	Herstellung von Haushaltsgeräten
27.9	Herstellung von sonstigen elektrischen Ausrüstungen und Geräten a. n. g.
28	Maschinenbau	26	192 328	22	348 897	11	388 315	3	646 527

Noch 3. Umsatzsteuerpflichtige und deren Lieferungen und sonstigen Leistungen 2018 nach Umsatzgrößenklassen und Wirtschaftszweigen

WZ 2008 Kode	WZ 2008-Bezeichnung	Steuer- pflichtige	Lieferungen und sonstige Leistungen	Davon in Größenklassen von ... bis unter ... EUR					
				17 501 bis 50 000		50 000 bis 100 000		100 000 bis 250 000	
				Anzahl	1 000 EUR	Anzahl	1 000 EUR	Anzahl	1 000 EUR
28.1	Herstellung von nicht wirtschafts- zweigspezifischen Maschinen	71	698 773	10	1 699
28.2	Herstellung von sonstigen nicht wirt- schaftszweig spezifischen Maschinen	133	689 336	8	268	10	761	17	2 263
28.3	Herstellung von land- und forstwirt- schaftlichen Maschinen	7	8 095
28.4	Herstellung von Werkzeugmaschinen	26	64 365
28.9	Herstellung von Maschinen für sonstige bestimmte Wirtschaftszweige	100	436 095	4	154	3	255	9	1 587
29	Herstellung von Kraftwagen und Kraftwa- genteilen	71	221 142	7	207	6	440	14	2 318
29.1	Herstellung von Kraftwagen und -motoren	12	17 222	.	.	-	-	.	.
29.2	Herstellung von Karosserien, Aufbauten und Anhängern	35	164 365	4	131	3	242	6	1 024
29.3	Herstellung von Teilen und Zubehör für Kraftwagen	24	39 555	.	.	3	198	.	.
30	Sonstiger Fahrzeugbau	43	168 098	6	917
30.1	Schiff- und Bootsbau	15	33 889
30.2	Schienefahrzeugbau	.	.	-	-	-	-	3	460
30.3	Luft- und Raumfahrzeugbau	.	.	-	-	-	-	-	-
30.9	Herstellung von Fahrzeugen a. n. g.	12	75 786	3	101
31	Herstellung von Möbeln	143	241 180	24	785	26	1 995	27	4 755
32	Herstellung von sonstigen Waren	371	314 184	48	1 568	51	3 645	89	15 041
32.1	Herstellung von Münzen, Schmuck und ähnlichen Erzeugnissen	50	8 363	11	364	11	694	16	2 206
32.2	Herstellung von Musikinstrumenten	23	2 410	10	339	.	.	4	510
32.3	Herstellung von Sportgeräten	4	586
32.4	Herstellung von Spielwaren	6	671
32.5	Herstellung von medizinischen und zahnmedizinischen Apparaten und Materialien	244	223 016	14	463	26	1 937	58	10 325
32.50.1	Herstellung von medizintechnischen Apparaten und Materialien a. n. g.	29	77 460	3	122	6	407	5	938
32.50.2	Herstellung von orthopädischen Erzeugnissen	64	57 359	3	92	7	471	13	2 323
32.50.3	Zahn technische Laboratorien	151	88 197	8	249	13	1 059	40	7 063
32.9	Herstellung von Erzeugnissen a. n. g.	44	79 137	10	311	6	454	7	1 230
33	Reparatur und Installation von Maschinen und Ausrüstungen	287	345 872	37	1 197	48	3 345	78	12 748
33.1	Reparatur von Metallerzeugnissen, Maschinen und Ausrüstungen	173	148 980	27	884	31	2 145	49	8 261
33.2	Installation von Maschinen und Ausrüstungen a. n. g.	114	196 891	10	312	17	1 200	29	4 487
D/35	Energieversorgung	1 253	5 726 477	451	13 451	187	13 490	223	34 946
35.1	Elektrizitätsversorgung	1 109	4 684 699	440	13 096	177	12 725	192	29 559
35.11	Elektrizitätserzeugung	1 047	1 234 448	431	12 842	172	12 386	183	28 006
35.11.1	Elektrizitätserzeugung ohne Verteilung	73	15 813	39	1 238	7	515	14	2 223
35.11.2	Elektrizitätserzeugung mit Fremdbezug zur Verteilung	132	692 019	55	1 597	23	1 563	15	2 212
35.11.3	Elektrizitätserzeugung ohne Fremd- bezug zur Verteilung	842	526 616	337	10 006	142	10 307	154	23 571
35.12	Elektrizitätsübertragung	10	19 364
35.13	Elektrizitätsverteilung	41	3 388 622	6	1 091
35.14	Elektrizitätshandel	11	42 265	3	89	-	-	.	.
35.2	Gasversorgung	95	361 761	3	102	5	402	25	4 467
35.3	Wärme- und Kälteversorgung	49	680 017	8	253	5	363	6	920
E	Wasserversorgung; Abwasser- und Abfallentsorgung, Beseitigung von Umweltverschmutzungen	321	1 187 699	29	1 072	32	2 504	43	7 228
36	Wasserversorgung	39	266 425	3	561
37	Abwasserentsorgung	36	104 087	.	.	-	-	.	.

Noch 3. Umsatzsteuerpflichtige und deren Lieferungen und sonstigen Leistungen 2018 nach Umsatzgrößenklassen und Wirtschaftszweigen

WZ 2008 Kode	WZ 2008-Bezeichnung	Davon in Größenklassen von ... bis unter ... EUR							
		250 000 bis 500 000		500 000 bis 1 Mill.		1 Mill. bis 2 Mill.		2 Mill. bis 5 Mill.	
		Anzahl	1 000 EUR	Anzahl	1 000 EUR	Anzahl	1 000 EUR	Anzahl	1 000 EUR
28.1	Herstellung von nicht wirtschafts- zweigspezifischen Maschinen	4	1 644	12	7 807	12	17 189	.	.
28.2	Herstellung von sonstigen nicht wirt- schaftszweig spezifischen Maschinen	12	4 095	14	10 199	20	27 272	23	68 116
28.3	Herstellung von land- und forstwirt- schaftlichen Maschinen	-	-
28.4	Herstellung von Werkzeugmaschinen	4	1 351	7	23 075
28.9	Herstellung von Maschinen für sonstige bestimmte Wirtschaftszweige	19	7 025	15	11 376	9	12 854	23	71 772
29	Herstellung von Kraftwagen und Kraftwa- genteilen	9	3 508	8	5 660	6	7 715	10	37 592
29.1	Herstellung von Kraftwagen und -motoren	-	-
29.2	Herstellung von Karosserien, Aufbauten und Anhängern	5	2 047	.	.	3	4 145	5	18 388
29.3	Herstellung von Teilen und Zubehör für Kraftwagen	4	1 460
30	Sonstiger Fahrzeugbau	.	.	7	5 612	.	.	6	23 602
30.1	Schiff- und Bootsbau	4	1 293	.	.	-	-	.	.
30.2	Schienenfahrzeugbau	.	.	3	2 461	-	-	3	9 156
30.3	Luft- und Raumfahrzeugbau	-	-	-	-
30.9	Herstellung von Fahrzeugen a. n. g.	-	-
31	Herstellung von Möbeln	24	8 135	18	11 902	5	7 336	10	33 569
32	Herstellung von sonstigen Waren	66	23 615	56	41 411	34	45 684	17	50 761
32.1	Herstellung von Münzen, Schmuck und ähnlichen Erzeugnissen	-	-	-	-
32.2	Herstellung von Musikinstrumenten	-	-	-	-
32.3	Herstellung von Sportgeräten	.	.	-	-	-	-	-	-
32.4	Herstellung von Spielwaren	-	-	-	-	-	-	-	-
32.5	Herstellung von medizinischen und zahnmedizinischen Apparaten und Materialien	47	16 420	47	34 883	.	.	13	39 308
32.50.1	Herstellung von medizintechnischen Apparaten und Materialien a. n. g.	3	993	3	10 149
32.50.2	Herstellung von orthopädischen Erzeugnissen	14	4 918	4	11 895
32.50.3	Zahntechnische Laboratorien	30	10 508	33	24 277	21	27 777	6	17 264
32.9	Herstellung von Erzeugnissen a. n. g.	4	11 453
33	Reparatur und Installation von Maschinen und Ausrüstungen	34	11 887	34	26 579	25	35 293	19	54 310
33.1	Reparatur von Metallerzeugnissen, Maschinen und Ausrüstungen	15	5 359	20	15 915	16	22 577	9	26 408
33.2	Installation von Maschinen und Ausrüstungen a. n. g.	19	6 528	14	10 665	9	12 715	10	27 902
D/35	Energieversorgung	145	51 598	94	67 877	46	65 390	47	151 251
35.1	Elektrizitätsversorgung	124	44 325	73	52 384	38	54 223	30	93 430
35.11	Elektrizitätserzeugung	120	42 827	67	48 240	35	50 760	25	74 485
35.11.1	Elektrizitätserzeugung ohne Verteilung	7	2 821	.	.	-	-	.	.
35.11.2	Elektrizitätserzeugung mit Fremdbezug zur Verteilung	10	3 759
35.11.3	Elektrizitätserzeugung ohne Fremd- bezug zur Verteilung	103	36 246	48	34 951	.	.	19	56 005
35.12	Elektrizitätsübertragung	-	-	.	.
35.13	Elektrizitätsverteilung
35.14	Elektrizitätshandel
35.2	Gasversorgung	.	.	16	11 231	5	6 668	13	47 479
35.3	Wärme- und Kälteversorgung	.	.	5	4 262	3	4 500	4	10 341
E	Wasserversorgung; Abwasser- und Abfallentsorgung, Beseitigung von Umweltverschmutzungen	44	15 373	33	24 985	39	53 616	42	129 537
36	Wasserversorgung	10	32 044
37	Abwasserentsorgung	.	.	5	3 768	5	7 506	3	7 145

Noch 3. Umsatzsteuerpflichtige und deren Lieferungen und sonstigen Leistungen 2018 nach Umsatzgrößenklassen und Wirtschaftszweigen

WZ 2008 Kode	WZ 2008-Bezeichnung	Davon in Größenklassen von ... bis unter ... EUR							
		5 Mill. bis 10 Mill.		10 Mill. bis 25 Mill.		25 Mill. bis 50 Mill.		50 Mill. und mehr	
		Anzahl	1 000 EUR	Anzahl	1 000 EUR	Anzahl	1 000 EUR	Anzahl	1 000 EUR
28.1	Herstellung von nicht wirtschafts- zweigspezifischen Maschinen	6	45 796	5	82 870
28.2	Herstellung von sonstigen nicht wirt- schaftszweig spezifischen Maschinen	12	87 176	12	177 443
28.3	Herstellung von land- und forstwirt- schaftlichen Maschinen	-	-	-	-	-	-	-	-
28.4	Herstellung von Werkzeugmaschinen	-	-	-	-	.	.	-	-
28.9	Herstellung von Maschinen für sonstige bestimmte Wirtschaftszweige	8	59 356	5	88 584
29	Herstellung von Kraftwagen und Kraftwa- genteilen	7	48 291
29.1	Herstellung von Kraftwagen und -motoren	.	.	-	-	-	-	-	-
29.2	Herstellung von Karosserien, Aufbauten und Anhängern
29.3	Herstellung von Teilen und Zubehör für Kraftwagen	-	-	-	-
30	Sonstiger Fahrzeugbau	3	24 691	3	47 906	.	.	-	-
30.1	Schiff- und Bootsbau	-	-	-	-
30.2	Schienenfahrzeugbau	-	-	-	-
30.3	Luft- und Raumfahrzeugbau	.	.	-	-	-	-	-	-
30.9	Herstellung von Fahrzeugen a. n. g.	-	-	-	-
31	Herstellung von Möbeln	3	25 766
32	Herstellung von sonstigen Waren	4	29 505
32.1	Herstellung von Münzen, Schmuck und ähnlichen Erzeugnissen	-	-	-	-	-	-	-	-
32.2	Herstellung von Musikinstrumenten	-	-	-	-	-	-	-	-
32.3	Herstellung von Sportgeräten	-	-	-	-	-	-	-	-
32.4	Herstellung von Spielwaren	-	-	-	-	-	-	-	-
32.5	Herstellung von medizinischen und zahnmedizinischen Apparaten und Materialien	4	29 505	-	-
32.50.1	Herstellung von medizintechnischen Apparaten und Materialien a. n. g.	-	-
32.50.2	Herstellung von orthopädischen Erzeugnissen	.	.	-	-	-	-	-	-
32.50.3	Zahntechnische Laboratorien	-	-	-	-	-	-	-	-
32.9	Herstellung von Erzeugnissen a. n. g.	-	-	-	-
33	Reparatur und Installation von Maschinen und Ausrüstungen	7	47 952
33.1	Reparatur von Metallerzeugnissen, Maschinen und Ausrüstungen	-	-	-	-
33.2	Installation von Maschinen und Ausrüstungen a. n. g.	.	.	-	-
D/35	Energieversorgung	12	83 175	16	242 751	11	372 705	21	4 629 842
35.1	Elektrizitätsversorgung	5	33 072	11	174 268	4	155 996	15	4 021 621
35.11	Elektrizitätserzeugung	7	841 790
35.11.1	Elektrizitätserzeugung ohne Verteilung	-	-	-	-	-	-	-	-
35.11.2	Elektrizitätserzeugung mit Fremdbezug zur Verteilung	.	.	-	-	.	.	4	593 435
35.11.3	Elektrizitätserzeugung ohne Fremd- bezug zur Verteilung	-	-	3	248 355
35.12	Elektrizitätsübertragung	-	-	-	-
35.13	Elektrizitätsverteilung	.	.	8	137 631	.	.	8	3 179 831
35.14	Elektrizitätshandel	-	-	-	-	.	.	-	-
35.2	Gasversorgung	4	29 408	.	.	-	-	.	.
35.3	Wärme- und Kälteversorgung	3	20 695	.	.	7	216 710	.	.
E	Wasserversorgung; Abwasser- und Abfallentsorgung, Beseitigung von Umweltverschmutzungen	35	231 332	13	215 794	7	245 511	4	260 746
36	Wasserversorgung	8	48 567
37	Abwasserentsorgung	3	20 838	-	-

Noch 3. Umsatzsteuerpflichtige und deren Lieferungen und sonstigen Leistungen 2018 nach Umsatzgrößenklassen und Wirtschaftszweigen

WZ 2008 Kode	WZ 2008-Bezeichnung	Steuer- pflichtige	Lieferungen und sonstige Leistungen	Davon in Größenklassen von ... bis unter ... EUR					
				17 501 bis 50 000		50 000 bis 100 000		100 000 bis 250 000	
				Anzahl	1 000 EUR	Anzahl	1 000 EUR	Anzahl	1 000 EUR
37.00.1	Betrieb der Sammelkanalisation	27	88 898	.	.	-	-	.	.
37.00.2	Betrieb von Kläranlagen	9	15 189	3	130	-	-	-	-
38	Sammlung, Behandlung und Beseitigung von Abfällen; Rückgewinnung	229	757 956	20	717	28	2 193	.	.
38.1	Sammlung von Abfällen	50	151 428	9	1 527
38.2	Abfallbehandlung und -beseitigung	50	191 707
38.3	Rückgewinnung	129	414 821	16	564	19	1 433	20	3 292
38.31	Zerlegen von Schiffs- und Fahrzeugwracks und anderen Altwaren	40	34 553	4	144	7	494	9	1 413
38.32	Rückgewinnung sortierter Werkstoffe	89	380 268	12	420	12	939	11	1 878
39	Beseitigung von Umweltverschmutzungen und sonstige Entsorgung	17	59 230
F	Baugewerbe	11 248	6 618 746	2 207	76 011	2 264	163 032	2 611	420 545
41	Hochbau	670	1 044 530	79	2 661	66	4 819	113	18 802
41.1	Erschließung von Grundstücken; Bauträger	98	154 127	10	353	10	695	15	2 523
41.10.1	Erschließung von unbebauten Grundstücken	13	4 696	3	90	.	.	3	409
41.10.2	Bauträger für Nichtwohngebäude	14	16 061	-	-	.	.	4	743
41.10.3	Bauträger für Wohngebäude	71	133 370	7	263	6	437	8	1 371
41.2	Bau von Gebäuden	572	890 403	69	2 307	56	4 124	98	16 279
41.20.1	Bau von Gebäuden (ohne Fertigteilebau)	526	846 455	51	1 710	48	3 512	92	15 158
41.20.2	Errichtung von Fertigteilebauten	46	43 949	18	597	8	612	6	1 121
42	Tiefbau	331	901 987	21	611	27	2 033	57	9 478
42.1	Bau von Straßen und Bahnverkehrsstrecken	167	436 729	6	180	12	930	35	5 695
42.11	Bau von Straßen	132	364 911	25	3 840
42.12	Bau von Bahnverkehrsstrecken	18	28 843	.	.	-	-	6	1 060
42.13	Brücken- und Tunnelbau	17	42 975	-	-	.	.	4	794
42.2	Leitungstiefbau und Kläranlagenbau	81	116 819	6	179	11	808	14	2 327
42.9	Sonstiger Tiefbau	83	348 438	9	251	4	295	8	1 457
42.91	Wasserbau	9	127 363	-	-
42.99	Sonstiger Tiefbau a. n. g.	74	221 075	8	1 457
43	Vorbereitende Baustellenarbeiten, Bauinstallation und sonstiges Ausbaugewerbe	10 247	4 672 229	2 107	72 739	2 171	156 180	2 441	392 264
43.1	Abbrucharbeiten und vorbereitende Baustellenarbeiten	229	197 573	39	1 297	38	2 675	52	8 556
43.11	Abbrucharbeiten	125	75 918	20	606	18	1 296	31	5 132
43.12	Vorbereitende Baustellenarbeiten	96	112 861	19	690	20	1 379	.	.
43.13	Test- und Suchbohrung	8	8 794	-	-	-	-	.	.
43.2	Bauinstallation	3 934	2 150 373	672	23 206	758	54 687	940	152 839
43.21	Elektroinstallation	1 085	801 872	145	4 968	189	13 794	266	43 745
43.22	Gas-, Wasser-, Heizungs- sowie Lüftungs- und Klimainstallation	1 381	941 437	111	3 664	198	14 620	349	58 449
43.29	Sonstige Bauinstallation	1 468	407 064	416	14 574	371	26 273	325	50 646
43.29.1	Dämmung gegen Kälte, Wärme, Schall und Erschütterung	819	214 161	263	9 219	201	13 965	175	26 883
43.29.9	Sonstige Bauinstallation a. n. g.	649	192 903	153	5 355	170	12 309	150	23 762
43.3	Sonstiger Ausbau	4 086	1 137 224	1 058	36 813	1 037	74 738	1 003	159 140
43.31	Anbringen von Stuckaturen, Gipserei und Verputzerei	93	27 406	15	567	25	1 923	22	3 361
43.32	Bautischlerei und -schlosserei	887	254 289	187	6 206	204	14 780	254	40 304
43.33	Fußboden-, Fliesen- und Plattenlegerei, Tapeziererei	1 320	307 405	396	13 923	398	28 702	292	45 568
43.34	Malerei und Glaserei	728	242 653	178	6 252	152	10 789	171	28 484
43.34.1	Maler- und Lackierergewerbe	673	217 699	167	5 875	140	9 927	157	26 033
43.34.2	Glasergewerbe	55	24 954	11	377	12	862	14	2 451
43.39	Sonstiger Ausbau a. n. g.	1 058	305 471	282	9 865	258	18 544	264	41 423

Noch 3. Umsatzsteuerpflichtige und deren Lieferungen und sonstigen Leistungen 2018 nach Umsatzgrößenklassen und Wirtschaftszweigen

WZ 2008 Kode	WZ 2008-Bezeichnung	Davon in Größenklassen von ... bis unter ... EUR							
		250 000 bis 500 000		500 000 bis 1 Mill.		1 Mill. bis 2 Mill.		2 Mill. bis 5 Mill.	
		Anzahl	1 000 EUR	Anzahl	1 000 EUR	Anzahl	1 000 EUR	Anzahl	1 000 EUR
37.00.1	Betrieb der Sammelkanalisation
37.00.2	Betrieb von Kläranlagen
38	Sammlung, Behandlung und Beseitigung von Abfällen; Rückgewinnung	31	10 682	22	16 779	25	33 215	26	80 598
38.1	Sammlung von Abfällen	7	2 602	.	.	9	11 748	6	18 212
38.2	Abfallbehandlung und -beseitigung	9	2 922	.	.	5	6 551	7	25 324
38.3	Rückgewinnung	15	5 158	16	12 991	11	14 916	13	37 063
38.31	Zerlegen von Schiffs- und Fahrzeugwracks und anderen Altwaren	8	2 792	6	4 886	.	.	3	9 889
38.32	Rückgewinnung sortierter Werkstoffe	7	2 366	10	8 104	.	.	10	27 173
39	Beseitigung von Umweltverschmutzungen und sonstige Entsorgung	3	933	3	9 750
F	Baugewerbe	1 572	557 721	1 252	879 306	727	1 016 179	441	1 316 847
41	Hochbau	106	39 026	87	63 278	93	135 998	83	262 268
41.1	Erschließung von Grundstücken; Bauträger	13	5 023	14	10 559	11	14 856	18	55 675
41.10.1	Erschließung von unbebauten Grundstücken
41.10.2	Bauträger für Nichtwohngebäude
41.10.3	Bauträger für Wohngebäude	10	3 997	9	6 524
41.2	Bau von Gebäuden	93	34 003	73	52 719	82	121 142	65	206 593
41.20.1	Bau von Gebäuden (ohne Fertigteilbau)	90	32 828	69	50 119	79	116 937	.	.
41.20.2	Errichtung von Fertigteilbauten	3	1 175	4	2 599	3	4 205	.	.
42	Tiefbau	39	14 207	51	36 230	53	75 627	47	152 612
42.1	Bau von Straßen und Bahnverkehrsstrecken	14	5 166	31	22 035	19	27 753	29	98 391
42.11	Bau von Straßen	11	3 926	24	17 531	14	20 208	26	88 034
42.12	Bau von Bahnverkehrsstrecken	.	.	3	2 108
42.13	Brücken- und Tunnelbau	.	.	4	2 396	.	.	3	10 357
42.2	Leitungstiefbau und Kläranlagenbau	13	4 696	11	8 064	16	22 402	.	.
42.9	Sonstiger Tiefbau	12	4 345	9	6 131	18	25 473	.	.
42.91	Wasserbau
42.99	Sonstiger Tiefbau a. n. g.	12	4 345	14	40 680
43	Vorbereitende Baustellenarbeiten, Bauinstallation und sonstiges Ausbaugewerbe	1 427	504 487	1 114	779 799	581	804 554	311	901 967
43.1	Abbrucharbeiten und vorbereitende Baustellenarbeiten	32	11 065	21	15 791	25	34 443	18	49 779
43.11	Abbrucharbeiten	18	6 194	.	.	16	21 864	.	.
43.12	Vorbereitende Baustellenarbeiten	11	3 767	8	6 051	.	.	7	20 174
43.13	Test- und Suchbohrung	3	1 104
43.2	Bauinstallation	583	206 492	499	348 494	284	398 788	150	448 330
43.21	Elektroinstallation	165	58 720	146	100 722	99	141 464	52	157 820
43.22	Gas-, Wasser-, Heizungs- sowie Lüftungs- und Klimainstallation	264	93 616	234	166 010	134	184 653	70	209 820
43.29	Sonstige Bauinstallation	154	54 155	119	81 762	51	72 672	28	80 690
43.29.1	Dämmung gegen Kälte, Wärme, Schall und Erschütterung	75	26 140	62	42 321	25	36 579	.	.
43.29.9	Sonstige Bauinstallation a. n. g.	79	28 015	57	39 441	26	36 093	.	.
43.3	Sonstiger Ausbau	475	167 576	310	213 206	129	174 175	59	163 611
43.31	Anbringen von Stuckaturen, Gipserei und Verputzerei	19	6 821	7	4 912
43.32	Bautischlerei und -schlosserei	118	41 807	79	53 887	28	37 582	13	31 114
43.33	Fußboden-, Fliesen- und Plattenlegerei, Tapeziererei	115	40 628	65	45 240	35	46 953	.	.
43.34	Malerei und Glaserei	109	38 532	75	51 744	.	.	11	32 128
43.34.1	Maler- und Lackierergewerbe	100	35 382	.	.	28	36 891	.	.
43.34.2	Glasergewerbe	9	3 149
43.39	Sonstiger Ausbau a. n. g.	114	39 788	84	57 423	34	46 804	16	47 802

Noch 3. Umsatzsteuerpflichtige und deren Lieferungen und sonstigen Leistungen 2018 nach Umsatzgrößenklassen und Wirtschaftszweigen

WZ 2008 Kode	WZ 2008-Bezeichnung	Steuer- pflichtige	Lieferungen und sonstige Leistungen	Davon in Größenklassen von ... bis unter ... EUR					
				17 501 bis 50 000		50 000 bis 100 000		100 000 bis 250 000	
				Anzahl	1 000 EUR	Anzahl	1 000 EUR	Anzahl	1 000 EUR
43.9	Sonstige spezialisierte Bautätigkeiten	1 998	1 187 059	338	11 424	338	24 080	446	71 729
43.91	Dachdeckerei und Zimmerei	732	372 556	59	1 953	96	6 945	166	27 387
43.91.1	Dachdeckerei und Bauspenglerei	559	305 484	34	1 122	63	4 573	122	20 302
43.91.2	Zimmerei und Ingenieurholzbau	173	67 072	25	831	33	2 371	44	7 085
43.99	Sonstige spezialisierte Bautätigkeiten a. n. g.	1 266	814 503	279	9 471	242	17 135	280	44 343
43.99.1	Gerüstbau	104	69 046	6	194	.	.	16	2 586
43.99.2	Schornstein-, Feuerungs- und Industrieofenbau	49	53 524	19	3 004
43.99.9	Baugewerbe a. n. g.	1 113	691 934	.	.	230	16 224	245	38 753
G	Handel; Instandhaltung und Reparatur von Kraftfahrzeugen	11 508	14 401 360	2 252	72 908	2 034	147 068	2 656	426 662
45	Handel mit Kraftfahrzeugen; Instand- haltung und Reparatur von Kfz	2 735	3 303 348	452	14 660	460	33 368	667	108 194
45.1	Handel mit Kraftwagen	1 045	2 636 366	142	4 668	142	10 102	185	30 386
45.11	Handel mit Kfz mit einem Gesamtgewicht von 3,5 t oder weniger	1 005	2 546 273	138	4 545	136	9 699	180	29 699
45.19	Handel mit Kfz mit einem Gesamtgewicht von mehr als 3,5 t	40	90 094	4	123	6	403	5	687
45.2	Instandhaltung und Reparatur von Kfz	1 151	454 639	195	6 363	215	15 639	335	54 038
45.20.1	Lackieren von Kraftwagen	124	52 191	19	629	15	1 137	33	5 122
45.20.2	Autowaschanlagen	52	8 759	21	711	.	.	11	1 700
45.20.3	Instandhaltung und Reparatur von Kfz bis 3,5 t Gesamtgewicht (ohne Lackierung, Autowäsche)	941	361 831	151	4 916	189	13 604	287	46 569
45.20.4	Instandhaltung und Reparatur von Kfz mit einem Gesamtgewicht von mehr als 3,5 t	34	31 859	4	108	.	.	4	647
45.3	Handel mit Kraftwagenteilen und -zubehör	414	168 515	92	2 938	79	5 768	118	19 217
45.31	Großhandel mit Kraftwagenteilen und -zubehör	42	26 764	.	.	5	371	9	1 460
45.32	Einzelhandel mit Kraftwagenteilen und -zubehör	372	141 751	.	.	74	5 398	109	17 756
45.4	Handel mit Krafrädern, Teilen, Zubehör; Instandhaltung und Reparatur von Krafrädern	125	43 828	23	691	24	1 858	29	4 554
46	Großhandel (ohne Handel mit Kfz)	2 043	5 230 811	436	13 786	332	23 776	365	58 566
46.1	Handelsvermittlung	904	238 604	304	9 657	214	15 277	180	27 979
46.11	Handelsvermittlung von landwirtschaft- lichen Grundstoffen, lebenden Tieren, textilen Rohstoffen, Halbwaren	30	9 190	10	322	7	524	.	.
46.12	Handelsvermittlung von Brennstoffen, Erzen, Metallen und technischen Chemikalien	19	14 405	4	111	4	252	4	693
46.13	Handelsvermittlung von Holz, Baustoffen und Anstrichmitteln	93	38 012	33	1 098	17	1 342	15	2 407
46.14	Handelsvermittlung von Maschinen, technischem Bedarf, Wasser- und Luftfahrzeugen	136	46 063	28	858	32	2 336	36	5 365
46.15	Handelsvermittlung von Möbeln, Einrichtungs-, Haushaltsgegen- ständen, Eisen-, Metallwaren	98	20 773	32	987	25	1 778	19	3 081
46.16	Handelsvermittlung von Textilien, Bekleidung, Schuhen und Lederwaren	48	7 432	18	531	11	836	12	2 213
46.17	Handelsvermittlung von Nahrungsmitteln, Getränken und Tabakwaren	46	5 061	25	824	15	1 001	.	.
46.18	Handelsvermittlung von sonstigen Waren	321	71 250	121	3 946	82	5 703	60	9 040
46.19	Handelsvermittlung von Waren ohne ausgeprägten Schwerpunkt	113	26 418	33	981	21	1 506	30	4 637

Noch 3. Umsatzsteuerpflichtige und deren Lieferungen und sonstigen Leistungen 2018 nach Umsatzgrößenklassen und Wirtschaftszweigen

WZ 2008 Kode	WZ 2008-Bezeichnung	Davon in Größenklassen von ... bis unter ... EUR							
		250 000 bis 500 000		500 000 bis 1 Mill.		1 Mill. bis 2 Mill.		2 Mill. bis 5 Mill.	
		Anzahl	1 000 EUR	Anzahl	1 000 EUR	Anzahl	1 000 EUR	Anzahl	1 000 EUR
43.9	Sonstige spezialisierte Bautätigkeiten	337	119 355	284	202 308	143	197 149	84	240 248
43.91	Dachdeckerei und Zimmerei	174	61 459	143	102 190	68	90 851	23	60 438
43.91.1	Dachdeckerei und Bauspenglerei	146	52 499	115	82 584	56	75 936	.	.
43.91.2	Zimmerei und Ingenieurholzbau	28	8 960	28	19 606	12	14 915	.	.
43.99	Sonstige spezialisierte Bautätigkeiten a. n. g.	163	57 895	141	100 118	75	106 298	61	179 810
43.99.1	Gerüstbau	22	7 992	32	23 152	12	16 220	.	.
43.99.2	Schornstein-, Feuerungs- und Industrieofenbau	11	3 717	3	1 868	3	4 023	.	.
43.99.9	Baugewerbe a. n. g.	130	46 186	106	75 098	60	86 055	55	163 425
G	Handel; Instandhaltung und Reparatur von Kraftfahrzeugen	1 457	514 134	1 064	751 370	783	1 128 041	756	2 344 048
45	Handel mit Kraftfahrzeugen; Instand- haltung und Reparatur von Kfz	405	143 068	281	199 888	177	251 263	150	464 270
45.1	Handel mit Kraftwagen	117	40 954	117	85 593	98	145 521	118	376 332
45.11	Handel mit Kfz mit einem Gesamtgewicht von 3,5 t oder weniger	108	37 528	112	82 079	.	.	112	357 510
45.19	Handel mit Kfz mit einem Gesamtgewicht von mehr als 3,5 t	9	3 426	5	3 514	.	.	6	18 822
45.2	Instandhaltung und Reparatur von Kfz	206	72 822	111	76 534	57	76 829	19	52 301
45.20.1	Lackieren von Kraftwagen	23	8 529	18	12 048	13	17 815	3	6 909
45.20.2	Autowaschanlagen	7	2 409	-	-
45.20.3	Instandhaltung und Reparatur von Kfz bis 3,5 t Gesamtgewicht (ohne Lackierung, Autowäsche)	168	59 025	.	.	37	49 249	13	35 757
45.20.4	Instandhaltung und Reparatur von Kfz mit einem Gesamtgewicht von mehr als 3,5 t	8	2 859	7	4 764	.	.	3	9 634
45.3	Handel mit Kraftwagenteilen und -zubehör	59	20 814	38	27 482	14	19 086	10	27 495
45.31	Großhandel mit Kraftwagenteilen und -zubehör	12	4 098	10	7 377	3	3 926	.	.
45.32	Einzelhandel mit Kraftwagenteilen und -zubehör	47	16 716	28	20 104	11	15 159	.	.
45.4	Handel mit Krafträdern, Teilen, Zubehör; Instandhaltung und Reparatur von Krafträdern	23	8 478	15	10 280	8	9 826	3	8 142
46	Großhandel (ohne Handel mit Kfz)	240	84 091	206	146 318	145	211 152	171	543 935
46.1	Handelsvermittlung	98	34 199	52	35 945	39	55 157	14	40 652
46.11	Handelsvermittlung von landwirtschaft- lichen Grundstoffen, lebenden Tieren, textilen Rohstoffen, Halbwaren	7	2 572	.	.	3	4 915	-	-
46.12	Handelsvermittlung von Brennstoffen, Erzen, Metallen und technischen Chemikalien	3	11 004
46.13	Handelsvermittlung von Holz, Baustoffen und Anstrichmitteln	15	5 386	7	4 650
46.14	Handelsvermittlung von Maschinen, technischem Bedarf, Wasser- und Luftfahrzeugen	16	5 643	9	6 344	12	18 501	3	7 018
46.15	Handelsvermittlung von Möbeln, Einrichtungs-, Haushaltsgegen- ständen, Eisen-, Metallwaren	10	3 392
46.16	Handelsvermittlung von Textilien, Bekleidung, Schuhen und Lederwaren	4	1 338	-	-
46.17	Handelsvermittlung von Nahrungsmitteln, Getränken und Tabakwaren	-	-
46.18	Handelsvermittlung von sonstigen Waren	27	9 274	14	9 440	12	16 544	.	.
46.19	Handelsvermittlung von Waren ohne ausgeprägten Schwerpunkt	15	5 313	8	5 617

Noch 3. Umsatzsteuerpflichtige und deren Lieferungen und sonstigen Leistungen 2018 nach Umsatzgrößenklassen und Wirtschaftszweigen

WZ 2008 Kode	WZ 2008-Bezeichnung	Steuer- pflichtige	Lieferungen und sonstige Leistungen	Davon in Größenklassen von ... bis unter ... EUR					
				17 501 bis 50 000		50 000 bis 100 000		100 000 bis 250 000	
				Anzahl	1 000 EUR	Anzahl	1 000 EUR	Anzahl	1 000 EUR
46.2	Großhandel mit landwirtschaftlichen Grundstoffen und lebenden Tieren	95	1 386 619	8	243	10	702	17	2 770
46.21	Großhandel mit Getreide, Rohtabak, Saatgut, Futtermitteln	58	1 248 792	4	112	3	216	9	1 323
46.22	Großhandel mit Blumen und Pflanzen	25	97 599
46.23	Großhandel mit lebenden Tieren	12	40 227
46.3	Großhandel mit Nahrungs-, Genussmitteln, Getränken und Tabakwaren	132	511 422	9	272	10	708	24	4 496
46.31	Großhandel mit Obst, Gemüse und Kartoffeln	18	81 341	3	507
46.32	Großhandel mit Fleisch und Fleischwaren	13	79 690	-	-	3	177	3	413
46.33	Großhandel mit Milch, Milcherzeugnissen, Eiern, Speiseölen, -fetten	7	92 067	-	-	-	-	.	.
46.34	Großhandel mit Getränken	45	136 990	10	1 888
46.35	Großhandel mit Tabakwaren	-	-	-	-
46.36	Großhandel mit Zucker, Süßwaren und Backwaren	5	27 183	-	-	-	-	-	-
46.37	Großhandel mit Kaffee, Tee, Kakao und Gewürzen	.	.	-	-
46.38	Großhandel mit sonstigen Nahrungs- und Genussmitteln	26	45 881	3	96
46.39	Großhandel mit Nahrungs-, Genussmitteln, Getränken, Tabakwaren ohne ausgeprägten Schwerpunkt	14	46 395	-	-	.	.	3	616
46.4	Großhandel mit Gebrauchs- und Verbrauchsgütern	205	709 162	21	652	31	2 346	35	5 641
46.41	Großhandel mit Textilien	24	5 226	4	124	10	827	6	895
46.42	Großhandel mit Bekleidung und Schuhen	13	13 499	.	.	4	271	4	529
46.43	Großhandel mit Foto- und optischen Erzeugnissen, elektrischen Haushalts- und Geräten der Unterhaltungselektronik	33	31 593	7	194	3	239	6	799
46.44	Großhandel mit keramischen Erzeugnissen, Glaswaren und Reinigungsmitteln	20	30 381	3	110	3	215	4	766
46.45	Großhandel mit kosmetischen Erzeugnissen und Körperpflegemitteln	11	52 736	-	-
46.46	Großhandel mit pharmazeutischen, medizinischen und orthopädischen Erzeugnissen	32	192 597	.	.	3	209	.	.
46.47	Großhandel mit Möbeln, Teppichen, Lampen und Leuchten	13	15 266
46.48	Großhandel mit Uhren und Schmuck	8	9 837	-	-
46.49	Großhandel mit sonstigen Gebrauchs- und Verbrauchsgütern	51	358 028	.	.	4	267	8	1 331
46.5	Großhandel mit Geräten der Informations- und Kommunikationstechnik	30	48 024	8	237	.	.	6	975
46.51	Großhandel mit Datenverarbeitungsgeräten, peripheren Geräten und Software	14	9 267	3	96	.	.	3	485
46.52	Großhandel mit elektronischen Bauteilen und Telekommunikationsgeräten	16	38 758	5	141	-	-	3	490
46.6	Großhandel mit sonstigen Maschinen, Ausrüstungen und Zubehör	249	657 946	26	823	19	1 269	31	5 094
46.61	Großhandel mit landwirtschaftlichen Maschinen und Geräten	67	342 308	3	99	8	470	5	719
46.62	Großhandel mit Werkzeugmaschinen	.	.	4	137	-	-	4	609
46.63	Großhandel mit Bergwerks-, Bau- und Baustoffmaschinen	23	79 630	.	.	-	-	.	.

Noch 3. Umsatzsteuerpflichtige und deren Lieferungen und sonstigen Leistungen 2018 nach Umsatzgrößenklassen und Wirtschaftszweigen

WZ 2008 Kode	WZ 2008-Bezeichnung	Davon in Größenklassen von ... bis unter ... EUR							
		250 000 bis 500 000		500 000 bis 1 Mill.		1 Mill. bis 2 Mill.		2 Mill. bis 5 Mill.	
		Anzahl	1 000 EUR	Anzahl	1 000 EUR	Anzahl	1 000 EUR	Anzahl	1 000 EUR
46.2	Großhandel mit landwirtschaftlichen Grundstoffen und lebenden Tieren	12	4 167	7	4 973	4	6 223	17	53 969
46.21	Großhandel mit Getreide, Rohtabak, Saatgut, Futtermitteln	8	2 810	3	2 306	.	.	12	34 749
46.22	Großhandel mit Blumen und Pflanzen	.	.	4	2 666	-	-	.	.
46.23	Großhandel mit lebenden Tieren	.	.	-	-
46.3	Großhandel mit Nahrungs-, Genussmitteln, Getränken und Tabakwaren	13	4 662	19	12 525	14	20 751	21	70 471
46.31	Großhandel mit Obst, Gemüse und Kartoffeln	5	7 969	3	10 483
46.32	Großhandel mit Fleisch und Fleischwaren	-	-	-	-
46.33	Großhandel mit Milch, Milcherzeugnissen, Eiern, Speiseölen, -fetten	-	-	.	.
46.34	Großhandel mit Getränken	6	2 238	8	6 142	4	5 923	.	.
46.35	Großhandel mit Tabakwaren	-	-	-	-	-	-	-	-
46.36	Großhandel mit Zucker, Süßwaren und Backwaren	.	.	-	-	.	.	-	-
46.37	Großhandel mit Kaffee, Tee, Kakao und Gewürzen	-	-	-	-	.	.	-	-
46.38	Großhandel mit sonstigen Nahrungs- und Genussmitteln	4	1 502	6	3 389	.	.	4	12 523
46.39	Großhandel mit Nahrungs-, Genussmitteln, Getränken, Tabakwaren ohne ausgeprägten Schwerpunkt	-	-	.	.	-	-	4	16 436
46.4	Großhandel mit Gebrauchs- und Verbrauchsgütern	32	11 494	31	21 866	14	22 907	26	84 101
46.41	Großhandel mit Textilien	-	-	.	.
46.42	Großhandel mit Bekleidung und Schuhen	-	-	.	.
46.43	Großhandel mit Foto- und optischen Erzeugnissen, elektrischen Haushalts- und Geräten der Unterhaltungselektronik	5	1 660	4	2 978	3	5 021	.	.
46.44	Großhandel mit keramischen Erzeugnissen, Glaswaren und Reinigungsmitteln	.	.	5	3 625
46.45	Großhandel mit kosmetischen Erzeugnissen und Körperpflegemitteln	-	-	3	9 680
46.46	Großhandel mit pharmazeutischen, medizinischen und orthopädischen Erzeugnissen	4	1 632	6	18 758
46.47	Großhandel mit Möbeln, Teppichen, Lampen und Leuchten	3	1 044	3	2 014	-	-	.	.
46.48	Großhandel mit Uhren und Schmuck	.	.	-	-	-	-	3	8 833
46.49	Großhandel mit sonstigen Gebrauchs- und Verbrauchsgütern	12	4 460	7	5 143	8	13 060	6	20 908
46.5	Großhandel mit Geräten der Informations- und Kommunikationstechnik	4	1 496	3	2 102
46.51	Großhandel mit Datenverarbeitungsgeräten, peripheren Geräten und Software	-	-
46.52	Großhandel mit elektronischen Bauteilen und Telekommunikationsgeräten	-	-	.	.
46.6	Großhandel mit sonstigen Maschinen, Ausrüstungen und Zubehör	38	13 766	37	27 336	31	44 406	42	131 037
46.61	Großhandel mit landwirtschaftlichen Maschinen und Geräten	8	3 004	8	6 304	11	14 928	12	35 029
46.62	Großhandel mit Werkzeugmaschinen	4	6 601	.	.
46.63	Großhandel mit Bergwerks-, Bau- und Baustoffmaschinen	4	1 572	3	1 847	.	.	3	11 091

Noch 3. Umsatzsteuerpflichtige und deren Lieferungen und sonstigen Leistungen 2018 nach Umsatzgrößenklassen und Wirtschaftszweigen

WZ 2008 Kode	WZ 2008-Bezeichnung	Davon in Größenklassen von ... bis unter ... EUR							
		5 Mill. bis 10 Mill.		10 Mill. bis 25 Mill.		25 Mill. bis 50 Mill.		50 Mill. und mehr	
		Anzahl	1 000 EUR	Anzahl	1 000 EUR	Anzahl	1 000 EUR	Anzahl	1 000 EUR
46.2	Großhandel mit landwirtschaftlichen Grundstoffen und lebenden Tieren	5	38 676	5	1 084 022
46.21	Großhandel mit Getreide, Rohtabak, Saatgut, Futtermitteln	5	38 676	5	78 074
46.22	Großhandel mit Blumen und Pflanzen	-	-	.	.	-	-	.	.
46.23	Großhandel mit lebenden Tieren	-	-	.	.	-	-	-	-
46.3	Großhandel mit Nahrungs-, Genussmitteln, Getränken und Tabakwaren	10	72 368	9	152 757
46.31	Großhandel mit Obst, Gemüse und Kartoffeln	-	-	-	-
46.32	Großhandel mit Fleisch und Fleischwaren	.	.	3	60 919	-	-	-	-
46.33	Großhandel mit Milch, Milcherzeugnissen, Eiern, Speiseölen, -fetten	-	-	.	.	-	-	.	.
46.34	Großhandel mit Getränken	-	-	.	.
46.35	Großhandel mit Tabakwaren	-	-	-	-	-	-	-	-
46.36	Großhandel mit Zucker, Süßwaren und Backwaren	-	-	-	-
46.37	Großhandel mit Kaffee, Tee, Kakao und Gewürzen	-	-	-	-	-	-	-	-
46.38	Großhandel mit sonstigen Nahrungs- und Genussmitteln	-	-	-	-
46.39	Großhandel mit Nahrungs-, Genussmitteln, Getränken, Tabakwaren ohne ausgeprägten Schwerpunkt	-	-	-	-
46.4	Großhandel mit Gebrauchs- und Verbrauchsgütern	.	.	3	57 955	4	148 342	.	.
46.41	Großhandel mit Textilien	-	-	-	-	-	-	-	-
46.42	Großhandel mit Bekleidung und Schuhen	.	.	-	-	-	-	-	-
46.43	Großhandel mit Foto- und optischen Erzeugnissen, elektrischen Haushalts- und Geräten der Unterhaltungselektronik	.	.	-	-	-	-	-	-
46.44	Großhandel mit keramischen Erzeugnissen, Glaswaren und Reinigungsmitteln	-	-	.	.	-	-	-	-
46.45	Großhandel mit kosmetischen Erzeugnissen und Körperpflegemitteln	-	-	-	-	.	.	-	-
46.46	Großhandel mit pharmazeutischen, medizinischen und orthopädischen Erzeugnissen
46.47	Großhandel mit Möbeln, Teppichen, Lampen und Leuchten	.	.	-	-	-	-	-	-
46.48	Großhandel mit Uhren und Schmuck	-	-	-	-	-	-	-	-
46.49	Großhandel mit sonstigen Gebrauchs- und Verbrauchsgütern	-	-
46.5	Großhandel mit Geräten der Informations- und Kommunikationstechnik	-	-	-	-
46.51	Großhandel mit Datenverarbeitungsgeräten, peripheren Geräten und Software	.	.	-	-	-	-	-	-
46.52	Großhandel mit elektronischen Bauteilen und Telekommunikationsgeräten	-	-	-	-
46.6	Großhandel mit sonstigen Maschinen, Ausrüstungen und Zubehör	11	76 551	11	160 450
46.61	Großhandel mit landwirtschaftlichen Maschinen und Geräten	5	33 379	4	51 163
46.62	Großhandel mit Werkzeugmaschinen	-	-	-	-	-	-	-	-
46.63	Großhandel mit Bergwerks-, Bau- und Baustoffmaschinen	.	.	3	48 647	-	-	-	-

Noch 3. Umsatzsteuerpflichtige und deren Lieferungen und sonstigen Leistungen 2018 nach Umsatzgrößenklassen und Wirtschaftszweigen

WZ 2008 Kode	WZ 2008-Bezeichnung	Steuer- pflichtige	Lieferungen und sonstige Leistungen	Davon in Größenklassen von ... bis unter ... EUR					
				17 501 bis 50 000		50 000 bis 100 000		100 000 bis 250 000	
				Anzahl	1 000 EUR	Anzahl	1 000 EUR	Anzahl	1 000 EUR
46.64	Großhandel mit Textil-, Näh- und Strickmaschinen	.	.	-	-	-	-	.	.
46.65	Großhandel mit Büromöbeln	5	11 838	-	-	-	-	-	-
46.66	Großhandel mit sonstigen Büro- maschinen und -einrichtungen	14	12 589	.	.	3	226	.	.
46.69	Großhandel mit sonstigen Maschinen und Ausrüstungen	120	194 387	13	418	8	573	17	2 902
46.7	Sonstiger Großhandel	366	1 586 088	46	1 468	39	2 830	60	9 755
46.71	Großhandel mit festen Brennstoffen und Mineralölzeugnissen
46.72	Großhandel mit Erzen, Metallen und Metallhalbzeug	13	39 430	.	.	-	-	.	.
46.73	Großhandel mit Holz, Baustoffen, Anstrichmitteln und Sanitärkeramik	161	495 297	14	460	14	1 158	27	4 341
46.74	Großhandel mit Metall- und Kunststoff- waren für Bauzwecke, Installations- bedarf für Gas, Wasser, Heizung	60	223 420	8	247	7	449	11	1 899
46.75	Großhandel mit chemischen Erzeug- nissen	23	98 398	4	154
46.76	Großhandel mit sonstigen Halbwaren	-	-
46.77	Großhandel mit Altmaterialien und Reststoffen	75	103 708	15	457	13	899	16	2 616
46.9	Großhandel ohne ausgeprägten Schwerpunkt	62	92 946	14	434	.	.	12	1 855
47	Einzelhandel (ohne Handel mit Kfz)	6 730	5 867 201	1 364	44 463	1 242	89 923	1 624	259 902
47.1	Einzelhandel mit Waren verschiedener Art (in Verkaufsräumen)	769	1 441 448	160	4 984	139	10 451	183	29 388
47.2	Einzelhandel mit Nahrungs- und Genussmitteln, Getränken, Tabak- waren (in Verkaufsräumen)	600	333 346	89	3 156	120	9 017	191	30 297
47.21	Einzelhandel mit Obst, Gemüse und Kartoffeln	99	27 111	14	545	26	1 944	37	5 934
47.22	Einzelhandel mit Fleisch und Fleischwaren	91	46 855	8	265	11	838	22	3 660
47.23	Einzelhandel mit Fisch, Meeresfrüchten und Fischerzeugnissen	15	1 987	7	1 151
47.24	Einzelhandel mit Back- und Süßwaren	72	23 517	6	233	15	1 067	29	4 465
47.25	Einzelhandel mit Getränken	133	26 513	24	809	37	2 744	43	6 998
47.26	Einzelhandel mit Tabakwaren	38	25 626	11	1 950
47.29	Sonstiger Einzelhandel mit Nahrungs- und Genussmitteln	152	181 736	31	1 067	26	2 008	42	6 140
47.3	Einzelhandel mit Motorenkraftstoffen (Tankstellen)	244	442 433	4	104	5	342	8	1 297
47.30.1	Einzelhandel in fremdem Namen mit Motorkraftstoffen (Agenturtankstellen)	189	353 077	5	749
47.30.2	Einzelhandel in eigenem Namen mit Motorkraftstoffen (Freie Tankstellen)	55	89 356	3	548
47.4	Einzelhandel mit Geräten der Informa- tions- und Kommunikationstechnik (in Verkaufsräumen)	363	163 489	59	1 818	80	5 688	103	16 648
47.5	Einzelhandel mit sonstigen Haushalts- geräten, Textilien, Heimwerker-, Einrich- tungsbedarf (in Verkaufsräumen)	924	498 405	221	7 082	180	12 874	206	32 625
47.51	Einzelhandel mit Textilien	241	40 007	91	2 886	65	4 706	54	8 065
47.52	Einzelhandel mit Metallwaren, Anstrich- mitteln, Bau- und Heimwerkerbedarf	257	222 940	46	1 436	41	2 933	51	7 942
47.52.1	Einzelhandel mit Metall- und Kunststoff- waren a. n. g.	85	40 369	17	555	13	972	19	3 101
47.52.3	Einzelhandel mit Anstrichmitteln, Bau- und Heimwerkerbedarf	172	182 571	29	881	28	1 961	32	4 841
47.53	Einzelhandel mit Vorhängen, Teppichen, Fußbodenbelägen und Tapeten	56	15 956	17	578	10	715	12	2 180

Noch 3. Umsatzsteuerpflichtige und deren Lieferungen und sonstigen Leistungen 2018 nach Umsatzgrößenklassen und Wirtschaftszweigen

WZ 2008 Kode	WZ 2008-Bezeichnung	Davon in Größenklassen von ... bis unter ... EUR							
		250 000 bis 500 000		500 000 bis 1 Mill.		1 Mill. bis 2 Mill.		2 Mill. bis 5 Mill.	
		Anzahl	1 000 EUR	Anzahl	1 000 EUR	Anzahl	1 000 EUR	Anzahl	1 000 EUR
46.64	Großhandel mit Textil-, Näh- und Strickmaschinen	-	-	-	-	-	-	-	-
46.65	Großhandel mit Büromöbeln
46.66	Großhandel mit sonstigen Büro- maschinen und -einrichtungen	.	.	3	2 361
46.69	Großhandel mit sonstigen Maschinen und Ausrüstungen	21	7 234	19	13 073	13	18 855	22	67 594
46.7	Sonstiger Großhandel	38	12 409	49	35 818	38	54 415	43	139 867
46.71	Großhandel mit festen Brennstoffen und Mineralölzeugnissen	.	.	3	2 488
46.72	Großhandel mit Erzen, Metallen und Metallhalbzeug	-	-	5	16 155
46.73	Großhandel mit Holz, Baustoffen, Anstrichmitteln und Sanitärkeramik	21	7 066	25	18 190	16	21 855	22	74 401
46.74	Großhandel mit Metall- und Kunststoff- waren für Bauzwecke, Installations- bedarf für Gas, Wasser, Heizung	5	1 642	9	6 842	7	10 123	5	12 772
46.75	Großhandel mit chemischen Erzeug- nissen	3	864	3	9 916
46.76	Großhandel mit sonstigen Halbwaren	-	-	-	-
46.77	Großhandel mit Altmaterialien und Reststoffen	6	1 720	6	4 137	11	16 783	.	.
46.9	Großhandel ohne ausgeprägten Schwerpunkt	5	1 897	8	5 752
47	Einzelhandel (ohne Handel mit Kfz)	812	286 975	577	405 164	461	665 626	435	1 335 844
47.1	Einzelhandel mit Waren verschiedener Art (in Verkaufsräumen)	92	31 380	49	34 788	24	33 727	39	136 683
47.2	Einzelhandel mit Nahrungs- und Genussmittel, Getränken, Tabak- waren (in Verkaufsräumen)	102	36 924	64	43 766	15	19 980	6	17 912
47.21	Einzelhandel mit Obst, Gemüse und Kartoffeln	14	4 715	-	-
47.22	Einzelhandel mit Fleisch und Fleischwaren	25	9 155	17	10 634	5	7 060	.	.
47.23	Einzelhandel mit Fisch, Meeresfrüchten und Fischerzeugnissen	.	.	-	-	-	-	-	-
47.24	Einzelhandel mit Back- und Süßwaren	.	.	7	4 828	6	7 237	.	.
47.25	Einzelhandel mit Getränken	17	6 599	-	-
47.26	Einzelhandel mit Tabakwaren	12	4 074	9	6 746	-	-	-	-
47.29	Sonstiger Einzelhandel mit Nahrungs- und Genussmitteln	25	9 328	15	10 605
47.3	Einzelhandel mit Motorenkraftstoffen (Tankstellen)	12	4 689	64	48 679	99	143 550	47	132 171
47.30.1	Einzelhandel in fremdem Namen mit Motorkraftstoffen (Agenturtankstellen)	7	2 826	53	40 498	79	114 094	.	.
47.30.2	Einzelhandel in eigenem Namen mit Motorkraftstoffen (Freie Tankstellen)	5	1 863	11	8 181	20	29 455	.	.
47.4	Einzelhandel mit Geräten der Informa- tions- und Kommunikationstechnik (in Verkaufsräumen)	57	20 156	29	19 721	19	28 095	11	26 974
47.5	Einzelhandel mit sonstigen Haushalts- geräten, Textilien, Heimwerker-, Einrich- tungsbedarf (in Verkaufsräumen)	123	43 349	93	64 821	54	73 870	34	106 759
47.51	Einzelhandel mit Textilien	19	7 021	8	5 664	.	.	-	-
47.52	Einzelhandel mit Metallwaren, Anstrich- mitteln, Bau- und Heimwerkerbedarf	44	15 807	30	21 349	21	27 689	16	52 876
47.52.1	Einzelhandel mit Metall- und Kunststoff- waren a. n. g.	14	4 902	12	8 643	.	.	4	9 966
47.52.3	Einzelhandel mit Anstrichmitteln, Bau- und Heimwerkerbedarf	30	10 904	18	12 707	.	.	12	42 910
47.53	Einzelhandel mit Vorhängen, Teppichen, Fußbodenbelägen und Tapeten	9	3 113	3	1 779

Noch 3. Umsatzsteuerpflichtige und deren Lieferungen und sonstigen Leistungen 2018 nach Umsatzgrößenklassen und Wirtschaftszweigen

WZ 2008 Kode	WZ 2008-Bezeichnung	Steuer- pflichtige	Lieferungen und sonstige Leistungen	Davon in Größenklassen von ... bis unter ... EUR					
				17 501 bis 50 000		50 000 bis 100 000		100 000 bis 250 000	
				Anzahl	1 000 EUR	Anzahl	1 000 EUR	Anzahl	1 000 EUR
47.54	Einzelhandel mit elektrischen Haushaltsgeräten	130	70 609	18	642	27	1 854	38	6 090
47.59	Einzelhandel mit Möbeln, Einrichtungsgegenständen und sonstiger Hausrat	240	148 893	49	1 541	37	2 665	51	8 348
47.59.1	Einzelhandel mit Wohnmöbeln	147	123 874	20	666	21	1 514	27	4 475
47.59.2	Einzelhandel mit keramischen Erzeugnissen und Glaswaren	21	4 318	8	234	6	435	.	.
47.59.3	Einzelhandel mit Musikinstrumenten und Musikalien	17	2 473	7	243	-	-	6	974
47.59.9	Einzelhandel mit Haushaltsgegenständen a. n. g.	55	18 228	14	398	10	716	.	.
47.6	Einzelhandel mit Verlagsprodukten, Sportausrüstungen und Spielwaren (in Verkaufsräumen)	444	260 396	65	2 291	79	5 597	130	21 522
47.61	Einzelhandel mit Büchern	24	3 857
47.62	Einzelhandel mit Zeitschriften, Zeitungen, Schreibwaren und Bürobedarf	149	133 888	20	705	33	2 349	40	6 863
47.62.1	Einzelhandel mit Zeitschriften und Zeitungen	66	25 658	7	243	7	473	19	3 457
47.62.2	Einzelhandel mit Schreib- und Papierwaren, Schul- und Büroartikeln	83	108 230	13	462	26	1 875	21	3 406
47.63	Einzelhandel mit bespielten Ton- und Bildträgern	-	-
47.64	Einzelhandel mit Fahrrädern, Sport- und Campingartikeln	197	93 594	35	1 282	35	2 502	54	8 841
47.64.1	Einzelhandel mit Fahrrädern, Fahrradteilen und -zubehör	121	44 880	24	898	21	1 501	41	6 792
47.64.2	Einzelhandel mit Sport- und Campingartikeln (ohne Campingmöbel)	76	48 714	11	385	14	1 001	13	2 049
47.65	Einzelhandel mit Spielwaren	31	8 925	3	103	6	409	12	1 961
47.7	Einzelhandel mit sonstigen Gütern (in Verkaufsräumen)	2 508	2 277 338	459	15 017	465	33 743	618	99 682
47.71	Einzelhandel mit Bekleidung	312	59 851	73	2 289	71	5 181	107	17 529
47.72	Einzelhandel mit Schuhen und Lederwaren	101	27 203	15	489	30	2 143	26	4 517
47.72.1	Einzelhandel mit Schuhen	65	22 973	9	284	11	755	18	3 082
47.72.2	Einzelhandel mit Lederwaren und Reisegepäck	36	4 230	6	206	19	1 388	8	1 435
47.73	Apotheken	468	1 649 293	5	771
47.74	Einzelhandel mit medizinischen und orthopädischen Artikeln	112	154 155	10	281	.	.	21	3 321
47.75	Einzelhandel mit kosmetischen Erzeugnissen und Körperpflegemitteln	104	21 563	43	1 345	21	1 505	22	3 751
47.76	Einzelhandel mit Blumen, Düngemitteln, zoologischem Bedarf und lebenden Tieren	561	153 527	101	3 571	145	10 569	202	32 171
47.76.1	Einzelhandel mit Blumen, Pflanzen, Sämereien und Düngemitteln	477	107 991	85	3 076	130	9 493	180	28 450
47.76.2	Einzelhandel mit zoologischem Bedarf und lebenden Tieren	84	45 536	16	495	15	1 076	22	3 721
47.77	Einzelhandel mit Uhren und Schmuck	107	17 666	.	.	36	2 699	28	4 517
47.78	Sonstiger Einzelhandel in Verkaufsräumen (ohne Antiquitäten und Gebrauchtwaren)	589	158 249	128	4 222	113	8 124	174	27 902
47.78.1	Augenoptiker	174	64 786	9	339	26	1 908	60	10 117
47.78.2	Einzelhandel mit Foto- und optischen Erzeugnissen (ohne Augenoptiker)	21	2 321	9	292	4	290	.	.
47.78.3	Einzelhandel mit Kunstgegenständen, Bildern, Briefmarken, Münzen und Geschenkartikeln	72	11 140	28	918	16	1 270	.	.
47.78.9	Sonstiger Einzelhandel a. n. g. (in Verkaufsräumen)	322	80 001	82	2 674	67	4 656	88	13 994

Noch 3. Umsatzsteuerpflichtige und deren Lieferungen und sonstigen Leistungen 2018 nach Umsatzgrößenklassen und Wirtschaftszweigen

WZ 2008 Kode	WZ 2008-Bezeichnung	Davon in Größenklassen von ... bis unter ... EUR							
		250 000 bis 500 000		500 000 bis 1 Mill.		1 Mill. bis 2 Mill.		2 Mill. bis 5 Mill.	
		Anzahl	1 000 EUR	Anzahl	1 000 EUR	Anzahl	1 000 EUR	Anzahl	1 000 EUR
47.54	Einzelhandel mit elektrischen Haushaltsgeräten	20	6 802	19	12 971	4	5 655	.	.
47.59	Einzelhandel mit Möbeln, Einrichtungsgegenständen und sonstiger Hausrat	31	10 606	33	23 057	22	29 686	14	43 767
47.59.1	Einzelhandel mit Wohnmöbeln	21	7 494	25	17 538
47.59.2	Einzelhandel mit keramischen Erzeugnissen und Glaswaren	-	-	-	-	.	.	-	-
47.59.3	Einzelhandel mit Musikinstrumenten und Musikalien	4	1 255	-	-	-	-	-	-
47.59.9	Einzelhandel mit Haushaltsgegenständen a. n. g.	6	1 857	8	5 520
47.6	Einzelhandel mit Verlagsprodukten, Sportausrüstungen und Spielwaren (in Verkaufsräumen)	91	32 173	46	31 391
47.61	Einzelhandel mit Büchern	17	5 671
47.62	Einzelhandel mit Zeitschriften, Zeitungen, Schreibwaren und Bürobedarf	36	12 942	11	7 798
47.62.1	Einzelhandel mit Zeitschriften und Zeitungen	18	6 315	.	.	4	5 797	.	.
47.62.2	Einzelhandel mit Schreib- und Papierwaren, Schul- und Büroartikeln	18	6 627	-	-
47.63	Einzelhandel mit bespielten Ton- und Bildträgern	-	-	-	-	-	-	-	-
47.64	Einzelhandel mit Fahrrädern, Sport- und Campingartikeln	33	11 681	21	13 734	11	15 765	5	13 944
47.64.1	Einzelhandel mit Fahrrädern, Fahrradteilen und -zubehör	15	4 576	12	7 527
47.64.2	Einzelhandel mit Sport- und Campingartikeln (ohne Campingmöbel)	18	7 105	9	6 207
47.65	Einzelhandel mit Spielwaren	5	1 879	-	-
47.7	Einzelhandel mit sonstigen Gütern (in Verkaufsräumen)	258	91 063	177	124 097	198	292 754	260	802 329
47.71	Einzelhandel mit Bekleidung	38	13 155	15	9 308	8	12 388	-	-
47.72	Einzelhandel mit Schuhen und Lederwaren	13	4 135	13	8 525
47.72.1	Einzelhandel mit Schuhen
47.72.2	Einzelhandel mit Lederwaren und Reisegepäck	-	-	-	-
47.73	Apotheken	5	2 116	23	18 413	132	202 035	237	732 492
47.74	Einzelhandel mit medizinischen und orthopädischen Artikeln	18	7 060	22	15 542	17	24 535	6	21 051
47.75	Einzelhandel mit kosmetischen Erzeugnissen und Körperpflegemitteln	10	3 575	3	1 918
47.76	Einzelhandel mit Blumen, Düngemitteln, zoologischem Bedarf und lebenden Tieren	65	23 414	28	19 293	11	15 058	.	.
47.76.1	Einzelhandel mit Blumen, Pflanzen, Sämereien und Düngemitteln	50	18 104	21	14 555	8	10 771	.	.
47.76.2	Einzelhandel mit zoologischem Bedarf und lebenden Tieren	15	5 311	7	4 738	3	4 287	.	.
47.77	Einzelhandel mit Uhren und Schmuck	13	4 165	6	4 391	.	.	-	-
47.78	Sonstiger Einzelhandel in Verkaufsräumen (ohne Antiquitäten und Gebrauchsgüter)	88	30 435	58	39 978	19	24 182	9	23 406
47.78.1	Augenoptiker	44	15 183	23	15 976	7	9 077	5	12 186
47.78.2	Einzelhandel mit Foto- und optischen Erzeugnissen (ohne Augenoptiker)	-	-	.	.	-	-	-	-
47.78.3	Einzelhandel mit Kunstgegenständen, Bildern, Briefmarken, Münzen und Geschenkartikeln	3	987	4	2 797	.	.	-	-
47.78.9	Sonstiger Einzelhandel a. n. g. (in Verkaufsräumen)	41	14 265	4	11 220

Noch 3. Umsatzsteuerpflichtige und deren Lieferungen und sonstigen Leistungen 2018 nach Umsatzgrößenklassen und Wirtschaftszweigen

WZ 2008 Kode	WZ 2008-Bezeichnung	Steuer- pflichtige	Lieferungen und sonstige Leistungen	Davon in Größenklassen von ... bis unter ... EUR					
				17 501 bis 50 000		50 000 bis 100 000		100 000 bis 250 000	
				Anzahl	1 000 EUR	Anzahl	1 000 EUR	Anzahl	1 000 EUR
47.79	Einzelhandel mit Antiquitäten und Ge- brauchtwaren	154	35 832	65	1 997	35	2 574	33	5 203
47.8	Einzelhandel an Verkaufsständen und auf Märkten	184	29 608	80	2 692	52	3 825	31	4 352
47.81	Einzelhandel mit Nahrungs-, Genuss- mitteln, Getränken, Tabakwaren an Verkaufsständen und auf Märkten	69	19 243	20	737	22	1 520	14	1 918
47.82	Einzelhandel mit Textilien, Bekleidung, Schuhen an Verkaufsständen und auf Märkten	98	8 552	50	1 594	27	2 045	.	.
47.89	Einzelhandel mit sonstigen Gütern an Verkaufsständen und auf Märkten	17	1 813	10	362	3	260	.	.
47.9	Einzelhandel, nicht in Verkaufsräumen, an Verkaufsständen oder auf Märkten	694	420 738	227	7 317	122	8 386	154	24 091
47.91	Versand- und Internet-Einzelhandel	338	219 442	100	3 236	69	4 736	69	10 431
47.99	Sonstiger Einzelhandel, nicht in Verkaufsräumen, an Verkaufs- ständen oder auf Märkten	356	201 297	127	4 082	53	3 650	85	13 660
47.99.1	Einzelhandel vom Lager mit Brennstoffen	72	139 662	3	98	5	303	16	2 371
47.99.9	Sonstiger Einzelhandel a. n. g. (nicht in Verkaufsräumen)	284	61 635	124	3 984	48	3 347	69	11 289
H	Verkehr und Lagerei	2 160	2 551 333	287	9 763	336	24 878	467	74 585
49	Landverkehr und Transport in Rohrfern- leitungen	1 366	1 349 904	198	6 918	.	.	306	49 275
49.1	Personenbeförderung im Eisenbahn- fernverkehr	.	.	-	-	-	-	.	.
49.2	Güterbeförderung im Eisenbahnverkehr	.	.	-	-	-	-	.	.
49.3	Sonstige Personenbeförderung im Landverkehr	570	425 572	104	3 665	116	8 598	143	23 301
49.31	Personenbeförderung im Nahverkehr zu Lande (ohne Taxi)	47	168 955	7	247	4	283	8	1 289
49.32	Betrieb von Taxis	442	141 176	85	3 050	98	7 267	120	19 680
49.39	Sonstige Personenbeförderung im Landverkehr a. n. g.	81	115 441	12	368	14	1 048	15	2 332
49.39.1	Personenbeförderung im Omnibus- Linienfernverkehr	25	73 643	.	.	5	397	.	.
49.39.2	Personenbeförderung im Omnibus- Gelegenheitsverkehr	45	30 945	8	248	9	651	8	1 318
49.39.9	Personenbeförderung im Landverkehr a. n. g.	11	10 853	.	.	-	-	.	.
49.4	Güterbeförderung im Straßenverkehr, Umzugstransporte	787	834 299	94	3 252	.	.	160	25 570
49.41	Güterbeförderung im Straßenverkehr	754	824 981	87	3 011	109	8 004	150	23 991
49.42	Umzugstransporte	33	9 317	7	242	.	.	10	1 578
49.5	Transport in Rohrfernleitungen	.	.	-	-	-	-	-	-
50	Schifffahrt	48	20 247	.	.	4	357	.	.
50.1	Personenbeförderung in der See- und Küstenschifffahrt	.	.	-	-	-	-	-	-
50.3	Personenbeförderung in der Binnen- schifffahrt	16	5 092	-	-
50.4	Güterbeförderung in der Binnenschifffahrt	10	1 926
51	Luftfahrt	7	725	3	90
51.1	Personenbeförderung in der Luftfahrt
51.2	Güterbeförderung in der Luftfahrt und Raumtransport	-	-	-	-
52	Lagerei, Erbringung von sonstigen Dienstleistungen für den Verkehr	556	1 096 909	46	1 415	60	4 495	102	15 416
52.1	Lagerei	22	73 000	3	98	.	.	6	965
52.2	Erbringung von sonstigen Dienst- leistungen für den Verkehr	534	1 023 909	43	1 317	.	.	96	14 451

Noch 3. Umsatzsteuerpflichtige und deren Lieferungen und sonstigen Leistungen 2018 nach Umsatzgrößenklassen und Wirtschaftszweigen

WZ 2008 Kode	WZ 2008-Bezeichnung	Davon in Größenklassen von ... bis unter ... EUR							
		250 000 bis 500 000		500 000 bis 1 Mill.		1 Mill. bis 2 Mill.		2 Mill. bis 5 Mill.	
		Anzahl	1 000 EUR	Anzahl	1 000 EUR	Anzahl	1 000 EUR	Anzahl	1 000 EUR
47.79	Einzelhandel mit Antiquitäten und Ge- brauchtwaren	8	3 008	9	6 729	.	.	-	-
47.8	Einzelhandel an Verkaufsständen und auf Märkten	14	4 890	4	2 730
47.81	Einzelhandel mit Nahrungs-, Genuss- mitteln, Getränken, Tabakwaren an Verkaufsständen und auf Märkten	8	2 880	.	.	-	-	.	.
47.82	Einzelhandel mit Textilien, Bekleidung, Schuhen an Verkaufsständen und auf Märkten	.	.	-	-	.	.	-	-
47.89	Einzelhandel mit sonstigen Gütern an Verkaufsständen und auf Märkten	-	-	-	-
47.9	Einzelhandel, nicht in Verkaufsräumen, an Verkaufsständen oder auf Märkten	63	22 351	51	35 172	30	42 814	29	89 899
47.91	Versand- und Internet-Einzelhandel	33	11 658	27	18 377	17	23 387	14	42 243
47.99	Sonstiger Einzelhandel, nicht in Verkaufsräumen, an Verkaufs- ständen oder auf Märkten	30	10 693	24	16 795	13	19 427	15	47 656
47.99.1	Einzelhandel vom Lager mit Brennstoffen	8	2 736	13	9 493	8	11 666	.	.
47.99.9	Sonstiger Einzelhandel a. n. g. (nicht in Verkaufsräumen)	22	7 958	11	7 302	5	7 760	.	.
H	Verkehr und Lagerei	323	117 360	297	212 683	215	307 496	133	406 568
49	Landverkehr und Transport in Rohrfern- leitungen	217	79 371	173	124 375	127	186 987	64	188 821
49.1	Personenbeförderung im Eisenbahn- fernverkehr	-	-	.	.	-	-	-	-
49.2	Güterbeförderung im Eisenbahnverkehr	.	.	-	-	-	-	.	.
49.3	Sonstige Personenbeförderung im Landverkehr	30	42 381	.	.
49.31	Personenbeförderung im Nahverkehr zu Lande (ohne Taxi)	6	8 464	.	.
49.32	Betrieb von Taxis	78	28 200	42	28 610	16	22 831	.	.
49.39	Sonstige Personenbeförderung im Landverkehr a. n. g.	8	2 932	14	9 806	8	11 085	5	16 521
49.39.1	Personenbeförderung im Omnibus- Linienfernverkehr
49.39.2	Personenbeförderung im Omnibus- Gelegenheitsverkehr	.	.	8	5 515	4	4 992	-	-
49.39.9	Personenbeförderung im Landverkehr a. n. g.	-	-
49.4	Güterbeförderung im Straßenverkehr, Umzugstransporte	128	47 020	109	79 189	97	144 606	53	156 743
49.41	Güterbeförderung im Straßenverkehr	121	44 305	106	77 140	.	.	53	156 743
49.42	Umzugstransporte	7	2 715	3	2 048	.	.	-	-
49.5	Transport in Rohrfernleitungen	-	-	-	-	-	-	-	-
50	Schifffahrt	16	5 341	4	2 934	7	8 590	-	-
50.1	Personenbeförderung in der See- und Küstenschifffahrt	-	-	-	-	.	.	-	-
50.3	Personenbeförderung in der Binnen- schifffahrt	7	2 168	-	-
50.4	Güterbeförderung in der Binnenschifffahrt	9	3 173	-	-
51	Luftfahrt	-	-	-	-	-	-	-	-
51.1	Personenbeförderung in der Luftfahrt	-	-	-	-	-	-	-	-
51.2	Güterbeförderung in der Luftfahrt und Raumtransport	-	-	-	-	-	-	-	-
52	Lagerei, Erbringung von sonstigen Dienstleistungen für den Verkehr	71	26 091	101	71 369	67	92 470	61	196 962
52.1	Lagerei	-	-	.	.
52.2	Erbringung von sonstigen Dienst- leistungen für den Verkehr	67	92 470	.	.

Noch 3. Umsatzsteuerpflichtige und deren Lieferungen und sonstigen Leistungen 2018 nach Umsatzgrößenklassen und Wirtschaftszweigen

WZ 2008 Kode	WZ 2008-Bezeichnung	Davon in Größenklassen von ... bis unter ... EUR							
		5 Mill. bis 10 Mill.		10 Mill. bis 25 Mill.		25 Mill. bis 50 Mill.		50 Mill. und mehr	
		Anzahl	1 000 EUR	Anzahl	1 000 EUR	Anzahl	1 000 EUR	Anzahl	1 000 EUR
47.79	Einzelhandel mit Antiquitäten und Ge- brauchtwaren	-	-	-	-	-	-	-	-
47.8	Einzelhandel an Verkaufsständen und auf Märkten	.	.	-	-	-	-	-	-
47.81	Einzelhandel mit Nahrungs-, Genuss- mitteln, Getränken, Tabakwaren an Verkaufsständen und auf Märkten	.	.	-	-	-	-	-	-
47.82	Einzelhandel mit Textilien, Bekleidung, Schuhen an Verkaufsständen und auf Märkten	-	-	-	-	-	-	-	-
47.89	Einzelhandel mit sonstigen Gütern an Verkaufsständen und auf Märkten	-	-	-	-	-	-	-	-
47.9	Einzelhandel, nicht in Verkaufsräumen, an Verkaufsständen oder auf Märkten	11	79 010	-	-
47.91	Versand- und Internet-Einzelhandel	.	.	4	52 420	.	.	-	-
47.99	Sonstiger Einzelhandel, nicht in Verkaufsräumen, an Verkaufs- ständen oder auf Märkten	-	-	-	-
47.99.1	Einzelhandel vom Lager mit Brennstoffen	6	42 489	.	.	-	-	-	-
47.99.9	Sonstiger Einzelhandel a. n. g. (nicht in Verkaufsräumen)	.	.	-	-	-	-	-	-
H	Verkehr und Lagerei	59	413 248	29	456 172	11	358 301	3	170 279
49	Landverkehr und Transport in Rohrfern- leitungen	31	212 709	15	216 879	4	149 569	.	.
49.1	Personenbeförderung im Eisenbahn- fernverkehr	-	-	.	.	-	-	-	-
49.2	Güterbeförderung im Eisenbahnverkehr	-	-	-	-	-	-	.	.
49.3	Sonstige Personenbeförderung im Landverkehr
49.31	Personenbeförderung im Nahverkehr zu Lande (ohne Taxi)	6	39 942
49.32	Betrieb von Taxis	-	-	-	-
49.39	Sonstige Personenbeförderung im Landverkehr a. n. g.	-	-
49.39.1	Personenbeförderung im Omnibus- Linienfernverkehr	.	.	-	-	.	.	-	-
49.39.2	Personenbeförderung im Omnibus- Gelegenheitsverkehr	-	-	.	.	-	-	-	-
49.39.9	Personenbeförderung im Landverkehr a. n. g.	-	-	-	-	-	-	-	-
49.4	Güterbeförderung im Straßenverkehr, Umzugstransporte	20	140 264	11	149 703	.	.	-	-
49.41	Güterbeförderung im Straßenverkehr	20	140 264	11	149 703	.	.	-	-
49.42	Umzugstransporte	-	-	-	-	-	-	-	-
49.5	Transport in Rohrfernleitungen	.	.	-	-	-	-	-	-
50	Schifffahrt	-	-	-	-	-	-	-	-
50.1	Personenbeförderung in der See- und Küstenschifffahrt	-	-	-	-	-	-	-	-
50.3	Personenbeförderung in der Binnen- schifffahrt	-	-	-	-	-	-	-	-
50.4	Güterbeförderung in der Binnenschifffahrt	-	-	-	-	-	-	-	-
51	Luftfahrt	-	-	-	-	-	-	-	-
51.1	Personenbeförderung in der Luftfahrt	-	-	-	-	-	-	-	-
51.2	Güterbeförderung in der Luftfahrt und Raumtransport	-	-	-	-	-	-	-	-
52	Lagerei, Erbringung von sonstigen Dienstleistungen für den Verkehr	.	.	14	239 293	7	208 732	.	.
52.1	Lagerei	-	-	-	-
52.2	Erbringung von sonstigen Dienst- leistungen für den Verkehr	23	160 586	.	.	7	208 732	.	.

Noch 3. Umsatzsteuerpflichtige und deren Lieferungen und sonstigen Leistungen 2018 nach Umsatzgrößenklassen und Wirtschaftszweigen

WZ 2008 Kode	WZ 2008-Bezeichnung	Steuer- pflichtige	Lieferungen und sonstige Leistungen	Davon in Größenklassen von ... bis unter ... EUR					
				17 501 bis 50 000		50 000 bis 100 000		100 000 bis 250 000	
				Anzahl	1 000 EUR	Anzahl	1 000 EUR	Anzahl	1 000 EUR
52.21	Erbringung von sonstigen Dienstleistungen für den Landverkehr	59	44 051	5	127	8	599	14	2 262
52.22	Erbringung von sonstigen Dienstleistungen für die Schifffahrt	12	16 030	.	.	3	237	.	.
52.23	Erbringung von sonstigen Dienstleistungen für die Luftfahrt
52.24	Frachturnschlag	.	.	-	-	-	-	-	-
52.29	Erbringung von sonstigen Dienstleistungen für den Verkehr a. n. g.	452	951 377	35	1 091	46	3 436	77	11 345
52.29.1	Spedition	385	846 665	22	730	36	2 620	65	9 638
52.29.9	Erbringung von Dienstleistungen für den Verkehr a. n. g.	67	104 712	13	361	10	816	12	1 707
53	Post-, Kurier- und Expressdienste	183	83 548	.	.	41	2 990	41	6 429
53.2	Sonstige Post-, Kurier- und Expressdienste	183	83 548	.	.	41	2 990	41	6 429
I	Gastgewerbe	4 614	1 208 251	1 059	35 657	1 117	80 438	1 271	201 318
55	Beherbergung	821	319 955	157	5 206	148	10 992	207	32 813
55.1	Hotels, Gasthöfe und Pensionen	674	269 194	110	3 775	118	8 949	177	28 275
55.10.1	Hotels (ohne Hotels garnis)	224	159 121	9	301	15	1 128	53	8 655
55.10.2	Hotels garnis	85	36 967	7	250	13	1 005	24	3 962
55.10.3	Gasthöfe	159	47 442	23	870	34	2 526	42	6 765
55.10.4	Pensionen	206	25 664	71	2 354	56	4 290	58	8 893
55.2	Ferienunterkünfte u. ä. Beherbergungsstätten	90	36 169	35	1 072	21	1 404	11	1 586
55.3	Campingplätze	30	9 197	-	-	6	391	13	2 197
55.9	Sonstige Beherbergungsstätten	27	5 394	12	359	3	249	6	756
56	Gastronomie	3 793	888 296	902	30 451	969	69 446	1 064	168 505
56.1	Restaurants, Gaststätten, Imbissstuben, Cafés, Eissalons u. Ä.	2 756	630 825	624	21 381	713	50 940	775	122 758
56.10.1	Restaurants mit herkömmlicher Bedienung	1 444	362 470	254	8 750	300	21 819	437	70 881
56.10.2	Restaurants mit Selbstbedienung	47	69 576	7	212	8	559	11	1 777
56.10.3	Imbissstuben u. Ä.	924	126 990	289	9 768	312	22 080	229	34 524
56.10.4	Cafés	203	43 671	47	1 624	60	4 118	53	8 343
56.10.5	Eissalons	138	28 118	27	1 027	33	2 364	45	7 234
56.2	Caterer und Erbringung sonstiger Verpflegungsdienstleistungen	327	137 777	69	2 364	71	5 137	87	13 568
56.21	Event-Caterer	107	20 021	27	956	27	1 929	31	5 172
56.29	Erbringung sonstiger Verpflegungsdienstleistungen	220	117 756	42	1 409	44	3 208	56	8 396
56.3	Ausschank von Getränken	710	119 695	209	6 706	185	13 369	202	32 178
56.30.1	Schankwirtschaften	606	99 681	184	5 894	153	11 017	170	26 701
56.30.2	Diskotheken und Tanzlokale	25	6 200	4	175	6	411	9	1 763
56.30.3	Bars	32	3 867	9	239	11	814	.	.
56.30.4	Vergnügungslokale	4	1 937	-	-	-	-	.	.
56.30.9	Sonstige getränkegeprägte Gastronomie	43	8 009	12	398	15	1 126	10	1 663
J	Information und Kommunikation	1 180	1 019 372	323	10 433	262	19 279	272	43 922
58	Verlagswesen	86	183 120	15	531	14	1 053	17	2 961
58.1	Verlegen von Büchern, Zeitschriften; sonstiges Verlagswesen (ohne Software)	75	175 763	12	429
58.11	Verlegen von Büchern	14	1 579	3	122	4	269	.	.
58.12	Verlegen von Adressbüchern und Verzeichnissen	.	.	-	-	-	-	-	-
58.13	Verlegen von Zeitungen	3	626
58.14	Verlegen von Zeitschriften	9	3 414
58.19	Sonstiges Verlagswesen (ohne Software)	30	44 667	5	153	7	544	4	735
58.2	Verlegen von Software	11	7 357	3	102

Noch 3. Umsatzsteuerpflichtige und deren Lieferungen und sonstigen Leistungen 2018 nach Umsatzgrößenklassen und Wirtschaftszweigen

WZ 2008 Kode	WZ 2008-Bezeichnung	Davon in Größenklassen von ... bis unter ... EUR							
		250 000 bis 500 000		500 000 bis 1 Mill.		1 Mill. bis 2 Mill.		2 Mill. bis 5 Mill.	
		Anzahl	1 000 EUR	Anzahl	1 000 EUR	Anzahl	1 000 EUR	Anzahl	1 000 EUR
52.21	Erbringung von sonstigen Dienstleistungen für den Landverkehr	7	2 673	11	8 145	.	.	5	13 531
52.22	Erbringung von sonstigen Dienstleistungen für die Schifffahrt
52.23	Erbringung von sonstigen Dienstleistungen für die Luftfahrt	-	-	-	-
52.24	Frachturnschlag	-	-	.	.	-	-	-	-
52.29	Erbringung von sonstigen Dienstleistungen für den Verkehr a. n. g.	61	22 440	83	58 410	57	78 464	53	174 955
52.29.1	Spedition	56	20 659	70	49 004	53	73 446	49	162 072
52.29.9	Erbringung von Dienstleistungen für den Verkehr a. n. g.	5	1 781	13	9 406	4	5 018	4	12 883
53	Post-, Kurier- und Expressdienste	19	6 558	19	14 004	14	19 449	8	20 785
53.2	Sonstige Post-, Kurier- und Expressdienste	19	6 558	19	14 004	14	19 449	8	20 785
I	Gastgewerbe	669	236 967	310	213 677	123	169 174	50	138 155
55	Beherbergung	137	47 718	96	66 602	53	75 812	18	45 752
55.1	Hotels, Gasthöfe und Pensionen	116	41 127	88	60 888
55.10.1	Hotels (ohne Hotels garnis)	51	18 148	49	33 301	31	45 424	13	34 121
55.10.2	Hotels garnis	15	5 191	.	.	7	9 946	.	.
55.10.3	Gasthöfe	33	11 818	19	13 475
55.10.4	Pensionen	17	5 971	.	.	-	-	.	.
55.2	Ferienunterkünfte u. ä. Beherbergungsstätten	11	3 415	4	2 778
55.3	Campingplätze	.	.	4	2 936	.	.	-	-
55.9	Sonstige Beherbergungsstätten	.	.	-	-	.	.	-	-
56	Gastronomie	532	189 249	214	147 075	70	93 362	32	92 403
56.1	Restaurants, Gaststätten, Imbissstuben, Cafés, Eissalons u. Ä.	406	144 572	166	113 309	48	62 754	18	52 167
56.10.1	Restaurants mit herkömmlicher Bedienung	284	102 183	124	84 547	37	50 416	.	.
56.10.2	Restaurants mit Selbstbedienung	6	2 064	4	2 899	.	.	7	24 119
56.10.3	Imbissstuben u. Ä.	70	24 259	15	9 728	4	4 301	.	.
56.10.4	Cafés	25	8 957	15	10 296
56.10.5	Eissalons	21	7 108	8	5 840	4	4 546	-	-
56.2	Caterer und Erbringung sonstiger Verpflegungsdienstleistungen	49	18 105	23	16 324
56.21	Event-Caterer	14	5 326	-	-
56.29	Erbringung sonstiger Verpflegungsdienstleistungen	35	12 778	.	.	10	14 883	.	.
56.3	Ausschank von Getränken	77	26 572	25	17 442
56.30.1	Schankwirtschaften	70	24 195	21	13 991
56.30.2	Diskotheken und Tanzlokale	-	-
56.30.3	Bars	-	-	-	-
56.30.4	Vergnügungslokale	-	-	-	-	.	.	-	-
56.30.9	Sonstige getränkegeprägte Gastronomie	-	-
J	Information und Kommunikation	119	40 262	86	59 257	60	83 356	30	89 909
58	Verlagswesen	8	2 667	14	10 398	13	17 969	.	.
58.1	Verlegen von Büchern, Zeitschriften; sonstiges Verlagswesen (ohne Software)	8	2 667	.	.	10	14 007	.	.
58.11	Verlegen von Büchern	.	.	-	-	-	-	-	-
58.12	Verlegen von Adressbüchern und Verzeichnissen	-	-	-	-	.	.	-	-
58.13	Verlegen von Zeitungen	4	1 397	6	4 438
58.14	Verlegen von Zeitschriften	-	-	-	-
58.19	Sonstiges Verlagswesen (ohne Software)	.	.	5	3 907	5	7 087	-	-
58.2	Verlegen von Software	-	-	.	.	3	3 962	.	.

Noch 3. Umsatzsteuerpflichtige und deren Lieferungen und sonstigen Leistungen 2018 nach Umsatzgrößenklassen und Wirtschaftszweigen

WZ 2008 Kode	WZ 2008-Bezeichnung	Steuer- pflichtige	Lieferungen und sonstige Leistungen	Davon in Größenklassen von ... bis unter ... EUR					
				17 501 bis 50 000		50 000 bis 100 000		100 000 bis 250 000	
				Anzahl	1 000 EUR	Anzahl	1 000 EUR	Anzahl	1 000 EUR
59	Herstellung, Verleih, Vertrieb von Filmen und Fernsehprogrammen; Kinos; Verlegen von Musik	69	30 632	20	582	19	1 290	10	1 610
59.1	Herstellung von Filmen und Fernsehprogrammen, deren Verleih und Vertrieb; Kinos	56	28 482	.	.	12	807	.	.
59.11	Herstellung von Filmen, Videofilmen und Fernsehprogrammen	35	18 575	14	405	8	513	.	.
59.12	Nachbearbeitung und sonstige Filmtechnik	4	299
59.13	Filmverleih und -vertrieb (ohne Videotheken)	5	262
59.14	Kinos	12	9 346	-	-	-	-	.	.
59.2	Tonstudios; Herstellung von Hörfunkbeiträgen; Verlegen von bespielten Tonträgern und Musikalien	13	2 150	.	.	7	483	.	.
60	Rundfunkveranstalter	6	20 063	-	-	-	-	.	.
60.1	Hörfunkveranstalter	.	.	-	-	-	-	.	.
60.2	Fernsehveranstalter	.	.	-	-	-	-	.	.
61	Telekommunikation	39	41 594	9	302	11	794	.	.
61.1	Leitungsgebundene Telekommunikation	.	.	-	-
61.2	Drahtlose Telekommunikation	4	540	.	.	-	-	.	.
61.3	Satellitentelekommunikation	.	.	-	-	-	-	-	-
61.9	Sonstige Telekommunikation	7	1 101
62	Erbringung von Dienstleistungen der Informationstechnologie	810	570 864	224	7 266	172	12 658	207	33 123
62.01	Programmierungstätigkeiten	403	212 976	116	3 703	84	6 217	98	15 375
62.01.1	Entwicklung und Programmierung von Internetpräsentationen	177	72 577	69	2 230	39	2 878	35	5 376
62.01.9	Sonstige Softwareentwicklung	226	140 399	47	1 472	45	3 339	63	9 999
62.02	Erbringung von Beratungsleistungen auf dem Gebiet der Informationstechnologie	198	222 727	59	2 047	47	3 373	52	8 523
62.03	Betrieb von Datenverarbeitungseinrichtungen für Dritte	52	17 684	13	388	9	642	18	2 787
62.09	Erbringung von sonstigen Dienstleistungen der Informationstechnologie	157	117 478	36	1 128	32	2 427	39	6 437
63	Informationsdienstleistungen	170	173 098	55	1 751	46	3 484	25	3 983
63.1	Datenverarbeitung, Hosting und damit verbundene Tätigkeiten, Webportale	.	.	7	167	5	371	3	509
63.9	Erbringung von sonstigen Informationsdienstleistungen	.	.	48	1 584	41	3 114	22	3 474
K	Erbringung von Finanz- und Versicherungsdienstleistungen	328	316 966	103	3 217	79	5 612	65	9 864
64	Erbringung von Finanzdienstleistungen	101	216 017	11	372	19	1 394	23	3 311
64.1	Zentralbanken und Kreditinstitute	27	62 194	-	-
64.2	Beteiligungsgesellschaften	63	142 209	8	279	14	1 035	18	2 645
64.9	Sonstige Finanzierungsinstitutionen	11	11 613	3	92
65	Versicherungen, Rückversicherungen und Pensionskassen (ohne Sozialversicherung)	-	-	-	-
65.1	Versicherungen	-	-	-	-
66	Mit Finanz- und Versicherungsdienstleistungen verbundene Tätigkeiten	60	4 218	42	6 553
66.1	Mit Finanzdienstleistungen verbundene Tätigkeiten	22	1 544	16	2 489
66.2	Mit Versicherungsdienstleistungen und Pensionskassen verbundenen Tätigkeiten	.	.	66	2 035	38	2 674	26	4 063
L/68	Grundstücks- und Wohnungswesen	3 803	1 841 116	1 624	50 013	825	58 202	692	109 490
68.1	Kauf und Verkauf von eigenen Grundstücken, Gebäuden und Wohnungen	194	114 748	43	1 319	34	2 535	53	8 697

Noch 3. Umsatzsteuerpflichtige und deren Lieferungen und sonstigen Leistungen 2018 nach Umsatzgrößenklassen und Wirtschaftszweigen

WZ 2008 Kode	WZ 2008-Bezeichnung	Davon in Größenklassen von ... bis unter ... EUR							
		250 000 bis 500 000		500 000 bis 1 Mill.		1 Mill. bis 2 Mill.		2 Mill. bis 5 Mill.	
		Anzahl	1 000 EUR	Anzahl	1 000 EUR	Anzahl	1 000 EUR	Anzahl	1 000 EUR
59	Herstellung, Verleih, Vertrieb von Filmen und Fernsehprogrammen; Kinos; Verlegen von Musik	7	2 362	7	4 932	-	-	.	.
59.1	Herstellung von Filmen und Fernsehprogrammen, deren Verleih und Vertrieb; Kinos	-	-	.	.
59.11	Herstellung von Filmen, Videofilmen und Fernsehprogrammen	-	-	3	9 585
59.12	Nachbearbeitung und sonstige Filmtechnik	-	-	-	-	-	-	-	-
59.13	Filmverleih und -vertrieb (ohne Videotheken)	-	-	-	-	-	-	-	-
59.14	Kinos	4	1 170	4	2 954	-	-	.	.
59.2	Tonstudios; Herstellung von Hörfunkbeiträgen; Verlegen von bespielten Tonträgern und Musikalien	-	-	-	-
60	Rundfunkveranstalter	-	-	.	.	-	-	-	-
60.1	Hörfunkveranstalter	-	-	.	.	-	-	-	-
60.2	Fernsehveranstalter	-	-	.	.	-	-	-	-
61	Telekommunikation	3	1 065	-	-
61.1	Leitungsgebundene Telekommunikation	.	.	-	-	.	.	-	-
61.2	Drahtlose Telekommunikation	-	-	-	-	-	-	-	-
61.3	Satellitentelekommunikation	.	.	-	-	-	-	-	-
61.9	Sonstige Telekommunikation	-	-
62	Erbringung von Dienstleistungen der Informationstechnologie	76	25 378	51	34 354	42	57 835	20	59 047
62.01	Programmierungstätigkeiten	38	12 824	28	18 083	21	29 076	9	26 513
62.01.1	Entwicklung und Programmierung von Internetpräsentationen	14	4 499	9	5 696	6	8 699	.	.
62.01.9	Sonstige Softwareentwicklung	24	8 325	19	12 387	15	20 377	.	.
62.02	Erbringung von Beratungsleistungen auf dem Gebiet der Informationstechnologie	14	4 480	12	8 539
62.03	Betrieb von Datenverarbeitungseinrichtungen für Dritte	4	1 542	3	2 069
62.09	Erbringung von sonstigen Dienstleistungen der Informationstechnologie	20	6 532	8	5 663	13	17 881	3	9 142
63	Informationsdienstleistungen	25	8 789	11	7 462
63.1	Datenverarbeitung, Hosting und damit verbundene Tätigkeiten, Webportale	-	-	-	-
63.9	Erbringung von sonstigen Informationsdienstleistungen
K	Erbringung von Finanz- und Versicherungsdienstleistungen	21	7 313	21	15 919	14	19 763	15	55 433
64	Erbringung von Finanzdienstleistungen	7	2 466	13	9 750	10	13 181	11	42 102
64.1	Zentralbanken und Kreditinstitute	4	5 788	7	26 845
64.2	Beteiligungsgesellschaften	.	.	6	4 610	6	7 393	.	.
64.9	Sonstige Finanzierungsinstitutionen	-	-	.	.	-	-	.	.
65	Versicherungen, Rückversicherungen und Pensionskassen (ohne Sozialversicherung)	-	-	-	-	.	.	-	-
65.1	Versicherungen	-	-	-	-	.	.	-	-
66	Mit Finanz- und Versicherungsdienstleistungen verbundene Tätigkeiten	14	4 847	8	6 169	.	.	4	13 330
66.1	Mit Finanzdienstleistungen verbundene Tätigkeiten	4	1 265	5	3 950
66.2	Mit Versicherungsdienstleistungen und Pensionskassen verbundenen Tätigkeiten	10	3 582	3	2 219
L/68	Grundstücks- und Wohnungswesen	270	94 764	180	124 173	84	118 473	61	191 116
68.1	Kauf und Verkauf von eigenen Grundstücken, Gebäuden und Wohnungen	24	8 428	15	10 932	12	17 179	8	23 327

Noch 3. Umsatzsteuerpflichtige und deren Lieferungen und sonstigen Leistungen 2018 nach Umsatzgrößenklassen und Wirtschaftszweigen

WZ 2008 Kode	WZ 2008-Bezeichnung	Davon in Größenklassen von ... bis unter ... EUR							
		5 Mill. bis 10 Mill.		10 Mill. bis 25 Mill.		25 Mill. bis 50 Mill.		50 Mill. und mehr	
		Anzahl	1 000 EUR	Anzahl	1 000 EUR	Anzahl	1 000 EUR	Anzahl	1 000 EUR
59	Herstellung, Verleih, Vertrieb von Filmen und Fernsehprogrammen; Kinos; Verlegen von Musik	.	.	-	-	-	-	-	-
59.1	Herstellung von Filmen und Fernsehprogrammen, deren Verleih und Vertrieb; Kinos	.	.	-	-	-	-	-	-
59.11	Herstellung von Filmen, Videofilmen und Fernsehprogrammen	.	.	-	-	-	-	-	-
59.12	Nachbearbeitung und sonstige Filmtechnik	-	-	-	-	-	-	-	-
59.13	Filmverleih und -vertrieb (ohne Videotheken)	-	-	-	-	-	-	-	-
59.14	Kinos	-	-	-	-	-	-	-	-
59.2	Tonstudios; Herstellung von Hörfunkbeiträgen; Verlegen von bespielten Tonträgern und Musikalien	-	-	-	-	-	-	-	-
60	Rundfunkveranstalter	-	-	-	-
60.1	Hörfunkveranstalter	-	-	-	-
60.2	Fernsehveranstalter	-	-	-	-	-	-	-	-
61	Telekommunikation	.	.	-	-	.	.	-	-
61.1	Leitungsgebundene Telekommunikation	-	-	-	-	.	.	-	-
61.2	Drahtlose Telekommunikation	-	-	-	-	-	-	-	-
61.3	Satellitentelekommunikation	-	-	-	-	-	-	-	-
61.9	Sonstige Telekommunikation	.	.	-	-	-	-	-	-
62	Erbringung von Dienstleistungen der Informationstechnologie	11	75 924
62.01	Programmierungstätigkeiten
62.01.1	Entwicklung und Programmierung von Internetpräsentationen	.	.	-	-	.	.	-	-
62.01.9	Sonstige Softwareentwicklung	5	31 783	.	.	-	-	-	-
62.02	Erbringung von Beratungsleistungen auf dem Gebiet der Informationstechnologie	.	.	-	-	-	-	.	.
62.03	Betrieb von Datenverarbeitungseinrichtungen für Dritte	-	-	-	-	-	-	-	-
62.09	Erbringung von sonstigen Dienstleistungen der Informationstechnologie	3	22 847	3	45 420	-	-	-	-
63	Informationsdienstleistungen	.	.	-	-
63.1	Datenverarbeitung, Hosting und damit verbundene Tätigkeiten, Webportale	.	.	-	-	-	-	.	.
63.9	Erbringung von sonstigen Informationsdienstleistungen	-	-	-	-	.	.	-	-
K	Erbringung von Finanz- und Versicherungsdienstleistungen	7	52 774	-	-
64	Erbringung von Finanzdienstleistungen	.	.	-	-
64.1	Zentralbanken und Kreditinstitute	3	24 446	-	-	-	-	-	-
64.2	Beteiligungsgesellschaften	.	.	-	-
64.9	Sonstige Finanzierungsinstitutionen	-	-	-	-	-	-	-	-
65	Versicherungen, Rückversicherungen und Pensionskassen (ohne Sozialversicherung)	-	-	-	-	-	-	-	-
65.1	Versicherungen	-	-	-	-	-	-	-	-
66	Mit Finanz- und Versicherungsdienstleistungen verbundene Tätigkeiten	.	.	-	-	.	.	-	-
66.1	Mit Finanzdienstleistungen verbundene Tätigkeiten	.	.	-	-	.	.	-	-
66.2	Mit Versicherungsdienstleistungen und Pensionskassen verbundenen Tätigkeiten	-	-	-	-	-	-	-	-
L/68	Grundstücks- und Wohnungswesen	30	215 255	27	404 060
68.1	Kauf und Verkauf von eigenen Grundstücken, Gebäuden und Wohnungen	-	-	-	-

Noch 3. Umsatzsteuerpflichtige und deren Lieferungen und sonstigen Leistungen 2018 nach Umsatzgrößenklassen und Wirtschaftszweigen

WZ 2008 Kode	WZ 2008-Bezeichnung	Steuer- pflichtige	Lieferungen und sonstige Leistungen	Davon in Größenklassen von ... bis unter ... EUR					
				17 501 bis 50 000		50 000 bis 100 000		100 000 bis 250 000	
				Anzahl	1 000 EUR	Anzahl	1 000 EUR	Anzahl	1 000 EUR
68.2	Vermietung, Verpachtung von eigenen oder geleasteten Grundstücken, Gebäuden, Wohnungen	2 748	1 436 190	1 334	40 482	572	40 115	430	67 969
68.3	Vermittlung und Verwaltung von Grundstücken, Gebäuden und Wohnungen für Dritte	861	290 178	247	8 212	219	15 552	209	32 824
68.31	Vermittlung von Grundstücken, Gebäuden und Wohnungen für Dritte	472	137 117	139	4 724	121	8 655	119	19 024
68.32	Verwaltung von Grundstücken, Gebäuden und Wohnungen für Dritte	389	153 060	108	3 488	98	6 898	90	13 800
M	Erbringung von freiberuflichen, wissenschaftlichen und technischen Dienstleistungen	7 161	2 777 414	1 988	65 078	1 594	114 415	1 861	293 444
69	Rechts- und Steuerberatung, Wirtschaftsprüfung	1 801	514 718	424	14 207	352	25 451	497	81 165
69.1	Rechtsberatung	1 003	248 031	229	7 994	254	18 683	281	44 429
69.10.2	Rechtsanwaltskanzleien ohne Notariat	869	160 805	.	.	237	17 326	265	42 066
69.10.3	Notariate	71	42 140	3	91	4	353	3	449
69.10.4	Patentanwaltskanzleien	3	614	.	.	-	-	.	.
69.10.9	Erbringung sonstiger juristischer Dienstleistungen a. n. g.	60	44 472	24	820	13	1 004	.	.
69.2	Wirtschaftsprüfung und Steuerberatung; Buchführung	798	266 688	195	6 213	98	6 768	216	36 736
69.20.3	Praxen von Steuerbevollmächtigten, Steuerberater(inne)n, -gesellschaften	600	240 800	100	3 276	51	3 589	173	30 060
70	Verwaltung und Führung von Unternehmen und Betrieben; Unternehmensberatung	840	799 985	268	8 276	203	14 680	213	31 734
70.1	Verwaltung und Führung von Unternehmen und Betrieben	228	675 535	52	1 714	51	3 582	54	8 268
70.2	Public-Relations- und Unternehmensberatung	612	124 450	216	6 562	152	11 098	159	23 466
70.21	Public-Relations-Beratung	23	3 541	4	152	11	831	4	660
70.22	Unternehmensberatung	589	120 909	212	6 410	141	10 267	155	22 806
71	Architektur- und Ingenieurbüros; technische, physikalische und chemische Untersuchung	2 657	934 306	608	20 327	582	42 216	735	114 184
71.1	Architektur- und Ingenieurbüros	2 555	853 323	592	19 853	568	41 246	711	110 356
71.11	Architekturbüros	354	81 667	79	2 748	93	6 633	86	13 962
71.11.1	Architekturbüros für Hochbau	194	47 471	34	1 132	53	3 645	51	8 060
71.11.2	Büros für Innenarchitektur	42	7 330	11	427	10	793	11	1 998
71.11.3	Architekturbüros für Orts-, Regional- und Landesplanung	52	9 631	17	555	14	1 027	6	977
71.11.4	Architekturbüros für Garten- und Landschaftsgestaltung	66	17 236	17	634	16	1 167	18	2 926
71.12	Ingenieurbüros	2 201	771 655	513	17 106	475	34 614	625	96 394
71.12.1	Ingenieurbüros für bautechnische Gesamtplanung	1 030	337 447	227	7 575	223	16 134	297	46 172
71.12.2	Ingenieurbüros für technische Fachplanung und Ingenieurdesign	629	242 027	155	5 033	137	10 191	153	23 184
71.12.3	Vermessungsbüros	88	30 028	11	395	6	412	28	4 737
71.12.9	Sonstige Ingenieurbüros	454	162 153	120	4 103	109	7 877	147	22 301
71.2	Technische, physikalische und chemische Untersuchung	102	80 983	16	474	14	969	24	3 828
72	Forschung und Entwicklung	163	88 180	41	1 329	29	1 945	31	5 188
72.1	Forschung und Entwicklung im Bereich Natur-, Ingenieur-, Agrarwissenschaft und Medizin	149	84 488	37	1 210	.	.	27	4 448
72.11	Forschung und Entwicklung im Bereich Biotechnologie	13	7 818	3	83
72.19	Sonstige Forschung und Entwicklung im Bereich Natur-, Ingenieur-, Agrarwissenschaft, Medizin	136	76 671	34	1 128	25	1 623	.	.

Noch 3. Umsatzsteuerpflichtige und deren Lieferungen und sonstigen Leistungen 2018 nach Umsatzgrößenklassen und Wirtschaftszweigen

WZ 2008 Kode	WZ 2008-Bezeichnung	Davon in Größenklassen von ... bis unter ... EUR							
		250 000 bis 500 000		500 000 bis 1 Mill.		1 Mill. bis 2 Mill.		2 Mill. bis 5 Mill.	
		Anzahl	1 000 EUR	Anzahl	1 000 EUR	Anzahl	1 000 EUR	Anzahl	1 000 EUR
68.2	Vermietung, Verpachtung von eigenen oder geleasteten Grundstücken, Gebäuden, Wohnungen	151	52 501	110	75 295	57	78 470	40	124 973
68.3	Vermittlung und Verwaltung von Grundstücken, Gebäuden und Wohnungen für Dritte	95	33 835	55	37 946	15	22 823	13	42 816
68.31	Vermittlung von Grundstücken, Gebäuden und Wohnungen für Dritte	52	19 078	29	19 667	5	8 031	3	9 475
68.32	Verwaltung von Grundstücken, Gebäuden und Wohnungen für Dritte	43	14 757	26	18 279	10	14 792	10	33 341
M	Erbringung von freiberuflichen, wissenschaftlichen und technischen Dienstleistungen	869	304 799	509	353 491	191	258 502	106	320 709
69	Rechts- und Steuerberatung, Wirtschaftsprüfung	291	103 931	164	111 525	53	69 706	14	38 497
69.1	Rechtsberatung	144	50 412	70	48 509	18	24 047	4	10 875
69.10.2	Rechtsanwaltskanzleien ohne Notariat	113	38 415	.	.	6	8 217	4	10 875
69.10.3	Notariate	25	9 768	27	19 577	9	11 903	-	-
69.10.4	Patentanwaltskanzleien	.	.	-	-	-	-	-	-
69.10.9	Erbringung sonstiger juristischer Dienstleistungen a. n. g.	3	3 927	-	-
69.2	Wirtschaftsprüfung und Steuerberatung; Buchführung	147	53 518	94	63 016	35	45 659	10	27 623
69.20.3	Praxen von Steuerbevollmächtigten, Steuerberater(inne)n, -gesellschaften	142	51 911	91	60 948
70	Verwaltung und Führung von Unternehmen und Betrieben; Unternehmensberatung	63	21 562	38	26 404	26	36 010	15	48 103
70.1	Verwaltung und Führung von Unternehmen und Betrieben	27	9 568	14	9 358	9	11 451	.	.
70.2	Public-Relations- und Unternehmensberatung	36	11 995	24	17 046	17	24 559	.	.
70.21	Public-Relations-Beratung	-	-	-	-
70.22	Unternehmensberatung	17	24 559	.	.
71	Architektur- und Ingenieurbüros; technische, physikalische und chemische Untersuchung	349	121 152	229	160 883	77	104 340	61	184 963
71.1	Architektur- und Ingenieurbüros	333	115 427	219	153 314	65	87 414	55	163 427
71.11	Architekturbüros	58	19 950	29	19 384	5	6 736	4	12 255
71.11.1	Architekturbüros für Hochbau	34	11 547
71.11.2	Büros für Innenarchitektur	-	-	-	-
71.11.3	Architekturbüros für Orts-, Regional- und Landesplanung	.	.	3	1 833	.	.	-	-
71.11.4	Architekturbüros für Garten- und Landschaftsgestaltung	5	1 858	6	3 771
71.12	Ingenieurbüros	275	95 478	190	133 931	60	80 678	51	151 172
71.12.1	Ingenieurbüros für bautechnische Gesamtplanung	132	45 496	94	67 165	27	37 833	26	76 724
71.12.2	Ingenieurbüros für technische Fachplanung und Ingenieurdesign	84	29 436	57	40 323	20	25 516	18	53 130
71.12.3	Vermessungsbüros	23	8 498	15	9 598	5	6 387	-	-
71.12.9	Sonstige Ingenieurbüros	36	12 047	24	16 845	8	10 942	7	21 318
71.2	Technische, physikalische und chemische Untersuchung	16	5 725	10	7 568	12	16 926	6	21 536
72	Forschung und Entwicklung	20	7 421	20	15 177	14	17 954	5	15 316
72.1	Forschung und Entwicklung im Bereich Natur-, Ingenieur-, Agrarwissenschaft und Medizin	14	17 954	5	15 316
72.11	Forschung und Entwicklung im Bereich Biotechnologie
72.19	Sonstige Forschung und Entwicklung im Bereich Natur-, Ingenieur-, Agrarwissenschaft, Medizin	16	5 957	17	12 533

Noch 3. Umsatzsteuerpflichtige und deren Lieferungen und sonstigen Leistungen 2018 nach Umsatzgrößenklassen und Wirtschaftszweigen

WZ 2008 Kode	WZ 2008-Bezeichnung	Davon in Größenklassen von ... bis unter ... EUR							
		5 Mill. bis 10 Mill.		10 Mill. bis 25 Mill.		25 Mill. bis 50 Mill.		50 Mill. und mehr	
		Anzahl	1 000 EUR	Anzahl	1 000 EUR	Anzahl	1 000 EUR	Anzahl	1 000 EUR
68.2	Vermietung, Verpachtung von eigenen oder geleasten Grundstücken, Gebäuden, Wohnungen	21	151 553	.	.	7	252 901	.	.
68.3	Vermittlung und Verwaltung von Grundstücken, Gebäuden und Wohnungen für Dritte	-	-
68.31	Vermittlung von Grundstücken, Gebäuden und Wohnungen für Dritte	-	-	-	-
68.32	Verwaltung von Grundstücken, Gebäuden und Wohnungen für Dritte	.	.	-	-	.	.	-	-
M	Erbringung von freiberuflichen, wissenschaftlichen und technischen Dienstleistungen	21	151 103
69	Rechts- und Steuerberatung, Wirtschaftsprüfung	3	22 389	3	47 848	-	-	-	-
69.1	Rechtsberatung	-	-	-	-
69.10.2	Rechtsanwaltskanzleien ohne Notariat	.	.	-	-	-	-	-	-
69.10.3	Notariate	-	-	-	-	-	-	-	-
69.10.4	Patentanwaltskanzleien	-	-	-	-	-	-	-	-
69.10.9	Erbringung sonstiger juristischer Dienstleistungen a. n. g.	-	-	.	.	-	-	-	-
69.2	Wirtschaftsprüfung und Steuerberatung; Buchführung	-	-	-	-
69.20.3	Praxen von Steuerbevollmächtigten, Steuerberater(inne)n, -gesellschaften	-	-	-	-
70	Verwaltung und Führung von Unternehmen und Betrieben; Unternehmensberatung	4	28 481
70.1	Verwaltung und Führung von Unternehmen und Betrieben
70.2	Public-Relations- und Unternehmensberatung	.	.	-	-	-	-	-	-
70.21	Public-Relations-Beratung	-	-	-	-	-	-	-	-
70.22	Unternehmensberatung	.	.	-	-	-	-	-	-
71	Architektur- und Ingenieurbüros; technische, physikalische und chemische Untersuchung	11	79 654	.	.	-	-	.	.
71.1	Architektur- und Ingenieurbüros	7	55 696	.	.	-	-	.	.
71.11	Architekturbüros	-	-	-	-	-	-	-	-
71.11.1	Architekturbüros für Hochbau	-	-	-	-	-	-	-	-
71.11.2	Büros für Innenarchitektur	-	-	-	-	-	-	-	-
71.11.3	Architekturbüros für Orts-, Regional- und Landesplanung	-	-	-	-	-	-	-	-
71.11.4	Architekturbüros für Garten- und Landschaftsgestaltung	-	-	-	-	-	-	-	-
71.12	Ingenieurbüros	7	55 696	.	.	-	-	.	.
71.12.1	Ingenieurbüros für bautechnische Gesamtplanung	-	-	-	-
71.12.2	Ingenieurbüros für technische Fachplanung und Ingenieurdesign	-	-	-	-
71.12.3	Vermessungsbüros	-	-	-	-	-	-	-	-
71.12.9	Sonstige Ingenieurbüros	-	-	.	.
71.2	Technische, physikalische und chemische Untersuchung	4	23 957	-	-	-	-	-	-
72	Forschung und Entwicklung	-	-	-	-
72.1	Forschung und Entwicklung im Bereich Natur-, Ingenieur-, Agrarwissenschaft und Medizin	-	-	-	-
72.11	Forschung und Entwicklung im Bereich Biotechnologie	-	-	-	-	-	-	-	-
72.19	Sonstige Forschung und Entwicklung im Bereich Natur-, Ingenieur-, Agrarwissenschaft, Medizin	-	-	-	-

Noch 3. Umsatzsteuerpflichtige und deren Lieferungen und sonstigen Leistungen 2018 nach Umsatzgrößenklassen und Wirtschaftszweigen

WZ 2008 Kode	WZ 2008-Bezeichnung	Steuer- pflichtige	Lieferungen und sonstige Leistungen	Davon in Größenklassen von ... bis unter ... EUR					
				17 501 bis 50 000		50 000 bis 100 000		100 000 bis 250 000	
				Anzahl	1 000 EUR	Anzahl	1 000 EUR	Anzahl	1 000 EUR
72.2	Forschung, Entwicklung im Bereich Rechts-, Wirtschafts-, Sozial-, Kulturwissenschaft	14	3 692	4	118	.	.	4	740
73	Werbung und Marktforschung	504	116 714	174	5 771	133	9 198	106	17 048
73.1	Werbung	493	114 333	167	5 565
73.11	Werbeagenturen	469	102 365	161	5 398	129	8 912	97	15 661
73.12	Vermarktung und Vermittlung von Werbezwecken und Werbeflächen	24	11 967	6	168
73.2	Markt- und Meinungsforschung	11	2 381	7	206
74	Sonstige freiberufliche, wissenschaftliche und technische Tätigkeiten	900	237 753	430	13 767	248	17 612	166	24 525
74.1	Ateliers für Textil-, Schmuck-, Grafik-Design	244	19 148	140	4 706	64	4 585	29	4 054
74.10.1	Industrie-, Produkt- und Mode-Design	56	4 864	32	1 099	14	994	7	836
74.10.2	Grafik- und Kommunikationsdesign	115	7 238	70	2 363	33	2 345	8	1 097
74.10.3	Interior Design und Raumgestaltung	73	7 046	38	1 244	17	1 245	14	2 121
74.2	Fotografie und Fotolabors	192	53 723	111	3 603	54	3 805	22	3 146
74.3	Übersetzen und Dolmetschen	85	6 790	49	1 455	20	1 408	10	1 638
74.30.1	Übersetzen	7	685	.	.	3	221	.	.
74.30.2	Dolmetschen	78	6 105	.	.	17	1 187	.	.
74.9	Sonstige freiberufliche, wissenschaftliche und technische Tätigkeit a. n. g.	379	158 092	130	4 003	110	7 814	105	15 687
75	Veterinärwesen	296	85 758	43	1 401	47	3 313	113	19 600
75.00.1	Tierarztpraxen	273	82 408	35	1 215	36	2 547	.	.
75.00.9	Sonstiges Veterinärwesen	23	3 350	8	187	11	766	.	.
N	Erbringung von sonstigen wirtschaftlichen Dienstleistungen	3 825	1 998 974	1 106	35 959	766	54 051	934	149 251
77	Vermietung von beweglichen Sachen	483	375 553	111	3 542	82	5 797	109	17 742
77.1	Vermietung von Kraftwagen	111	76 105	29	972	20	1 417	25	4 003
77.11	Vermietung von Kraftwagen mit einem Gesamtgewicht von 3,5 t oder weniger	82	52 446	24	810	15	1 091	19	3 208
77.12	Vermietung von Kraftwagen mit einem Gesamtgewicht von mehr als 3,5 t	29	23 659	5	162	5	326	6	795
77.2	Vermietung von Gebrauchsgütern	.	.	24	721	.	.	26	4 084
77.22	Videotheken	6	617
77.3	Vermietung von Maschinen, Geräten und sonstigen beweglichen Sachen	280	262 633	58	1 849	44	3 181	58	9 655
77.31	Vermietung von landwirtschaftlichen Maschinen und Geräten	21	40 278	3	76	3	197	.	.
77.32	Vermietung von Baumaschinen und -geräten	118	122 198	19	595	15	1 071	23	4 012
77.33	Vermietung von Büromaschinen, Datenverarbeitungsgeräten und -einrichtungen	7	3 871	.	.	3	217	-	-
77.34	Vermietung von Wasserfahrzeugen	4	302	4	673
77.35	Vermietung von Luftfahrzeugen	-	-	.	.
77.39	Vermietung von sonstigen Maschinen, Geräten und beweglichen Sachen a. n. g.	122	94 644	33	1 082	19	1 393	24	3 982
77.4	Leasing von nichtfinanziellen immateriellen Vermögensgegenständen (ohne Copyrights)	.	.	-	-	.	.	-	-
78	Vermittlung und Überlassung von Arbeitskräften	166	275 936	21	760	14	1 039	24	3 710
78.1	Vermittlung von Arbeitskräften	81	106 064	17	628	9	697	18	2 860
78.2	Befristete Überlassung von Arbeitskräften	61	141 243
78.3	Sonstige Überlassung von Arbeitskräften	24	28 628
79	Reisebüros, -veranstalter, Erbringung sonstiger Reservierungsdienstleistungen	227	67 873	54	1 849	51	3 787	60	9 061
79.1	Reisebüros und Reiseveranstalter	211	64 747	47	1 626

Noch 3. Umsatzsteuerpflichtige und deren Lieferungen und sonstigen Leistungen 2018 nach Umsatzgrößenklassen und Wirtschaftszweigen

WZ 2008 Kode	WZ 2008-Bezeichnung	Davon in Größenklassen von ... bis unter ... EUR							
		250 000 bis 500 000		500 000 bis 1 Mill.		1 Mill. bis 2 Mill.		2 Mill. bis 5 Mill.	
		Anzahl	1 000 EUR	Anzahl	1 000 EUR	Anzahl	1 000 EUR	Anzahl	1 000 EUR
72.2	Forschung, Entwicklung im Bereich Rechts-, Wirtschafts-, Sozial-, Kulturwissenschaft
73	Werbung und Marktforschung	43	15 245	27	18 563	14	20 532	.	.
73.1	Werbung	43	15 245	27	18 563
73.11	Werbeagenturen	39	13 868	4	11 791
73.12	Vermarktung und Vermittlung von Werbezeiten und Werbeflächen	4	1 378
73.2	Markt- und Meinungsforschung
74	Sonstige freiberufliche, wissenschaftliche und technische Tätigkeiten	40	13 137	9	6 306	3	3 660	.	.
74.1	Ateliers für Textil-, Schmuck-, Grafik-Design	8	2 884
74.10.1	Industrie-, Produkt- und Mode-Design
74.10.2	Grafik- und Kommunikationsdesign	4	1 432
74.10.3	Interior Design und Raumgestaltung
74.2	Fotografie und Fotolabors
74.3	Übersetzen und Dolmetschen
74.30.1	Übersetzen
74.30.2	Dolmetschen	4	1 398
74.9	Sonstige freiberufliche, wissenschaftliche und technische Tätigkeit a. n. g.	25	7 903	4	2 483
75	Veterinärwesen	63	22 350	22	14 633	4	6 300	.	.
75.00.1	Tierarztpraxen	63	22 350	22	14 633
75.00.9	Sonstiges Veterinärwesen
N	Erbringung von sonstigen wirtschaftlichen Dienstleistungen	361	126 588	287	200 152	182	256 183	127	400 448
77	Vermietung von beweglichen Sachen	63	21 360	40	28 172	39	55 821	24	77 939
77.1	Vermietung von Kraftwagen	13	4 478	9	5 814
77.11	Vermietung von Kraftwagen mit einem Gesamtgewicht von 3,5 t oder weniger	10	3 419	4	2 746	6	9 301	.	.
77.12	Vermietung von Kraftwagen mit einem Gesamtgewicht von mehr als 3,5 t	3	1 059	5	3 068
77.2	Vermietung von Gebrauchsgütern	9	3 037
77.22	Videotheken
77.3	Vermietung von Maschinen, Geräten und sonstigen beweglichen Sachen	41	13 846	24	16 546	24	32 711	21	65 044
77.31	Vermietung von landwirtschaftlichen Maschinen und Geräten	5	7 229	.	.
77.32	Vermietung von Baumaschinen und -geräten	17	5 824	.	.	9	11 376	15	46 714
77.33	Vermietung von Büromaschinen, Datenverarbeitungsgeräten und -einrichtungen
77.34	Vermietung von Wasserfahrzeugen
77.35	Vermietung von Luftfahrzeugen
77.39	Vermietung von sonstigen Maschinen, Geräten und beweglichen Sachen a. n. g.	20	6 628	7	4 728	10	14 106	.	.
77.4	Leasing von nichtfinanziellen immateriellen Vermögensgegenständen (ohne Copyrights)
78	Vermittlung und Überlassung von Arbeitskräften	17	6 185	33	24 895	25	33 711	23	67 698
78.1	Vermittlung von Arbeitskräften	10	3 636	10	7 174	7	9 685	7	20 745
78.2	Befristete Überlassung von Arbeitskräften	4	1 337	15	11 667	18	24 025	11	33 742
78.3	Sonstige Überlassung von Arbeitskräften	3	1 212	8	6 053	.	.	5	13 211
79	Reisebüros, -veranstalter, Erbringung sonstiger Reservierungsdienstleistungen	28	10 085	18	12 533	11	14 553	5	16 005
79.1	Reisebüros und Reiseveranstalter	25	9 113	18	12 533	.	.	5	16 005

Noch 3. Umsatzsteuerpflichtige und deren Lieferungen und sonstigen Leistungen 2018 nach Umsatzgrößenklassen und Wirtschaftszweigen

WZ 2008 Kode	WZ 2008-Bezeichnung	Steuer- pflichtige	Lieferungen und sonstige Leistungen	Davon in Größenklassen von ... bis unter ... EUR					
				17 501 bis 50 000		50 000 bis 100 000		100 000 bis 250 000	
				Anzahl	1 000 EUR	Anzahl	1 000 EUR	Anzahl	1 000 EUR
79.11	Reisebüros	171	40 665	39	1 339	43	3 218	54	8 109
79.12	Reiseveranstalter	40	24 082	8	287
79.9	Erbringung sonstiger Reservierungs- dienstleistungen	16	3 126	7	223
80	Wach- und Sicherheitsdienste sowie Detekteien	147	181 002	47	1 577	14	945	21	3 518
80.1	Private Wach- und Sicherheitsdienste	110	174 973	25	868	9	638	15	2 549
80.2	Sicherheitsdienste mithilfe von Über- wachungs- und Alarmsystemen	8	4 118
80.3	Detekteien	29	1 912
81	Gebäudebetreuung; Garten- und Land- schaftsbaubau	2 021	678 580	583	18 961	441	30 823	574	91 585
81.1	Hausmeisterdienste	936	126 294	395	12 795	266	18 352	191	29 577
81.2	Reinigung von Gebäuden, Straßen und Verkehrsmitteln	674	346 040	106	3 328	103	7 322	291	46 973
81.21	Allgemeine Gebäudereinigung	316	256 410	75	2 366	61	4 195	56	8 854
81.22	Spezielle Reinigung von Gebäuden und Reinigung von Maschinen	267	56 586	8	256	22	1 665	218	35 221
81.22.1	Schornsteinreinigung	229	36 216	4	122	12	919	207	33 319
81.22.9	Sonstige spezielle Reinigung von Gebäuden und Maschinen	38	20 370	4	135	10	746	11	1 903
81.29	Reinigung a. n. g.	91	33 044	23	705	20	1 462	17	2 897
81.29.1	Reinigung von Verkehrsmitteln	18	3 956	8	217	3	231	.	.
81.29.2	Desinfektion und Schädlings- bekämpfung	33	13 953	4	126	4	326	9	1 543
81.29.9	Sonstige Reinigung a. n. g.	40	15 135	11	362	13	905	.	.
81.3	Garten- und Landschaftsbau, Erbringung von sonstigen gärtnerischen Dienst- leistungen	411	206 246	82	2 839	72	5 149	92	15 035
81.30.1	Garten- und Landschaftsbau	376	196 034	70	2 428	64	4 578	87	14 207
81.30.9	Erbringung von sonstigen gärtnerischen Dienstleistungen	35	10 212	12	411	8	571	5	828
82	Erbringung von wirtschaftlichen Dienst- leistungen	781	420 030	290	9 270	164	11 660	146	23 635
82.1	Sekretariats- und Schreibdienste, Copy- Shops	154	11 643	91	2 783
82.11	Allgemeine Sekretariats- und Schreib- dienste	90	6 048	55	1 706	22	1 523	.	.
82.19	Copy-Shops; Erbringung sonstiger spezieller Sekretariatsdienste	64	5 595	36	1 077	.	.	11	1 828
82.2	Call Center	18	37 542	3	114
82.3	Messe-, Ausstellungs- und Kongress- veranstalter	92	20 265	34	1 103	23	1 521	12	1 776
82.9	Erbringung sonstiger wirtschaftlicher Dienstleistungen für Unternehmen und Privatpersonen	517	350 579	162	5 269	104	7 526	109	18 004
82.91	Inkassobüros und Auskunftfeien	15	25 842
82.92	Abfüllen und Verpacken	11	17 058
82.99	Erbringung sonstiger wirtschaftlicher Dienstleistungen für Unternehmen und Privatpersonen a. n. g.	491	307 679	.	.	98	7 136	106	17 432
O/84	Öffentliche Verwaltung, Verteidigung; Sozialversicherung	-	-	-	-	-	-	-	-
P/85	Erziehung und Unterricht	737	280 105	254	8 421	.	.	162	25 019
85.3	Weiterführende Schulen	35	7 308	14	449	9	627	4	558
85.31	Allgemein bildende weiterführende Schulen	5	675
85.32	Berufsbildende weiterführende Schulen	30	6 633
85.4	Tertiärer und post-sekundärer, nicht tertiärer Unterricht	41	30 547
85.5	Sonstiger Unterricht	656	241 555	220	7 318	188	13 379	149	23 088
85.51	Sport- und Freizeitunterricht	116	10 295	47	1 480	43	2 905	19	2 786

Noch 3. Umsatzsteuerpflichtige und deren Lieferungen und sonstigen Leistungen 2018 nach Umsatzgrößenklassen und Wirtschaftszweigen

WZ 2008 Kode	WZ 2008-Bezeichnung	Davon in Größenklassen von ... bis unter ... EUR							
		250 000 bis 500 000		500 000 bis 1 Mill.		1 Mill. bis 2 Mill.		2 Mill. bis 5 Mill.	
		Anzahl	1 000 EUR	Anzahl	1 000 EUR	Anzahl	1 000 EUR	Anzahl	1 000 EUR
79.11	Reisebüros	15	5 432	13	9 201
79.12	Reiseveranstalter	10	3 681	5	3 332	5	6 553	.	.
79.9	Erbringung sonstiger Reservierungs- dienstleistungen	3	972	-	-	.	.	-	-
80	Wach- und Sicherheitsdienste sowie Detekteien	17	6 643	15	10 336	13	17 640	11	36 535
80.1	Private Wach- und Sicherheitsdienste	13	17 640	.	.
80.2	Sicherheitsdienste mithilfe von Über- wachungs- und Alarmsystemen	-	-	.	.
80.3	Detekteien	.	.	-	-	-	-	-	-
81	Gebäudebetreuung; Garten- und Land- schaftsbaubau	175	61 140	128	87 298	64	92 859	39	118 545
81.1	Hausmeisterdienste	49	16 741	20	13 340	7	9 080	.	.
81.2	Reinigung von Gebäuden, Straßen und Verkehrsmitteln	61	21 463	50	34 201	29	42 030	.	.
81.21	Allgemeine Gebäudereinigung	37	13 304	37	25 199	.	.	18	55 618
81.22	Spezielle Reinigung von Gebäuden und Reinigung von Maschinen	10	3 305	4	2 719
81.22.1	Schornsteinreinigung	6	1 857	-	-	-	-	-	-
81.22.9	Sonstige spezielle Reinigung von Gebäuden und Maschinen	4	1 448	4	2 719
81.29	Reinigung a. n. g.	14	4 855	9	6 283	5	8 567	3	8 275
81.29.1	Reinigung von Verkehrsmitteln	-	-	-	-
81.29.2	Desinfektion und Schädlings- bekämpfung	7	2 621	6	3 939
81.29.9	Sonstige Reinigung a. n. g.	7	2 234
81.3	Garten- und Landschaftsbau, Erbringung von sonstigen gärtnerischen Dienst- leistungen	65	22 936	58	39 756	28	41 749	8	25 678
81.30.1	Garten- und Landschaftsbau	62	21 889	.	.	28	41 749	.	.
81.30.9	Erbringung von sonstigen gärtnerischen Dienstleistungen	3	1 047	.	.	-	-	.	.
82	Erbringung von wirtschaftlichen Dienst- leistungen	61	21 175	53	36 919	30	41 599	25	83 725
82.1	Sekretariats- und Schreibdienste, Copy- Shops	-	-
82.11	Allgemeine Sekretariats- und Schreib- dienste	-	-	-	-	.	.	-	-
82.19	Copy-Shops; Erbringung sonstiger spezieller Sekretariatsdienste	-	-	-	-
82.2	Call Center	-	-	6	22 811
82.3	Messe-, Ausstellungs- und Kongress- veranstalter	10	3 289	10	7 025
82.9	Erbringung sonstiger wirtschaftlicher Dienstleistungen für Unternehmen und Privatpersonen	46	15 851	40	27 606	27	37 408	.	.
82.91	Inkassobüros und Auskunftfeien	-	-	.	.
82.92	Abfüllen und Verpacken
82.99	Erbringung sonstiger wirtschaftlicher Dienstleistungen für Unternehmen und Privatpersonen a. n. g.	41	13 961	37	25 350	.	.	14	42 634
O/84	Öffentliche Verwaltung, Verteidigung; Sozialversicherung	-	-	-	-	-	-	-	-
P/85	Erziehung und Unterricht	55	19 229	32	22 463	16	22 825	14	44 979
85.3	Weiterführende Schulen	.	.	-	-
85.31	Allgemein bildende weiterführende Schulen	.	.	-	-	-	-	-	-
85.32	Berufsbildende weiterführende Schulen	5	1 712	-	-
85.4	Tertiärer und post-sekundärer, nicht tertiärer Unterricht	.	.	4	3 001
85.5	Sonstiger Unterricht	46	16 085	28	19 462	11	15 168	11	34 314
85.51	Sport- und Freizeitunterricht	4	1 252	3	1 873	-	-	-	-

Noch 3. Umsatzsteuerpflichtige und deren Lieferungen und sonstigen Leistungen 2018 nach Umsatzgrößenklassen und Wirtschaftszweigen

WZ 2008 Kode	WZ 2008-Bezeichnung	Steuer- pflichtige	Lieferungen und sonstige Leistungen	Davon in Größenklassen von ... bis unter ... EUR					
				17 501 bis 50 000		50 000 bis 100 000		100 000 bis 250 000	
				Anzahl	1 000 EUR	Anzahl	1 000 EUR	Anzahl	1 000 EUR
85.52	Kulturunterricht	39	4 964	16	484	.	.	11	1 791
85.53	Fahr- und Flugschulen	288	41 402	73	2 644	96	7 129	79	12 476
85.59	Sonstiger Unterricht a. n. g.	213	184 894	84	2 710	.	.	40	6 035
85.59.1	Allgemein und politische Erwachsenenbildung	5	1 409	.	.	-	-	.	.
85.59.2	Berufliche Erwachsenenbildung	144	76 870	.	.	31	2 114	25	3 748
85.59.9	Unterricht a. n. g.	64	106 616	33	1 053
85.6	Erbringung von Dienstleistungen für den Unterricht	5	695	.	.	-	-	.	.
Q	Gesundheits- und Sozialwesen	1 031	1 220 922	324	10 400	166	11 621	189	31 497
86	Gesundheitswesen	827	862 112	261	8 446	130	9 030	153	25 207
86.1	Krankenhäuser	15	534 143
86.2	Arzt- und Zahnarztpraxen	313	164 978	55	1 717	31	2 159	47	8 257
86.21	Arztpraxen für Allgemeinmedizin	60	16 754	17	498	7	508	14	2 553
86.22	Facharztpraxen	127	83 306	28	868	17	1 191	14	2 540
86.23	Zahnarztpraxen	126	64 918	10	351	7	459	19	3 164
86.9	Gesundheitswesen a. n. g.	499	162 991
86.90.1	Praxen von psychologischen Psycho- therapeut(inn)en	38	5 360	9	250	8	666	15	2 243
86.90.2	Massage-, Krankengymnastik-, Praxen von medizinischen Bademeistern, Hebammen und ähnliche Berufe	147	29 552	41	1 382	20	1 329	39	6 746
86.90.3	Heilpraktikerpraxen	14	961
86.90.9	Sonstige selbstständige Tätigkeiten im Gesundheitswesen	300	127 118	146	4 783	68	4 698	49	7 581
87	Heime (ohne Erholungs- und Ferienheime)	55	212 443	10	359	6	471	7	1 176
87.1	Pflegeheime	.	.	7	243
87.2	Stationäre Einrichtungen zur psychosozialen Betreuung, Suchtbekämpfung u. Ä.	.	.	-	-	-	-	-	-
87.3	Altenheime; Alten- und Behinderten- wohnheime	15	38 309
87.9	Sonstige Heime (ohne Erholungs- und Ferienheime)	6	39 768	-	-
88	Sozialwesen (ohne Heime)	149	146 367	53	1 595	30	2 120	29	5 113
88.1	Soziale Betreuung älterer Menschen und Behinderter	76	30 062	32	962	16	1 150	16	2 742
88.10.1	Ambulante soziale Dienste	49	16 097	22	676	10	729	8	1 323
88.10.2	Sonstige soziale Betreuung älterer Menschen und Behinderter	27	13 964	10	285	6	421	8	1 418
88.9	Sonstiges Sozialwesen (ohne Heime)	73	116 305	21	633	14	970	13	2 372
R	Kunst, Unterhaltung und Erholung	1 688	699 344	677	21 587	387	27 404	321	50 454
90	Kreative, künstlerische und unterhaltende Tätigkeiten	677	108 554	382	12 176	.	.	71	10 168
90.01	Darstellende Kunst	189	56 911	106	3 334	48	3 505	22	3 039
90.02	Erbringung von Dienstleistungen für die darstellende Kunst	34	3 874
90.03	Künstlerisches und schriftstellerisches Schaffen	434	28 075	258	8 279	120	8 249	45	6 434
90.03.1	Selbstständige Komponist(inn)en, Musikbearbeiter	27	2 195	14	534	6	460	.	.
90.03.2	Selbstständige Schriftsteller/innen	46	3 236	30	914	8	589	.	.
90.03.3	Selbstständige bildende Künstler/innen	116	7 125	72	2 157	29	1 936	12	1 667
90.03.4	Selbstständige Restaurator(inn)en	43	3 497	22	662	14	951	4	694
90.03.5	Selbstständige Journalist(inn)en und Pressefotograf(inn)en	202	12 023	120	4 012	63	4 313	16	2 265
90.04	Betrieb von Kultur- und Unterhaltungs- einrichtungen	20	19 693	.	.	3	182	.	.
91	Bibliotheken, Archive, Museen, bota- nische, zoologische Gärten	26	15 941	5	169	.	.	4	665

Noch 3. Umsatzsteuerpflichtige und deren Lieferungen und sonstigen Leistungen 2018 nach Umsatzgrößenklassen und Wirtschaftszweigen

WZ 2008 Kode	WZ 2008-Bezeichnung	Davon in Größenklassen von ... bis unter ... EUR							
		250 000 bis 500 000		500 000 bis 1 Mill.		1 Mill. bis 2 Mill.		2 Mill. bis 5 Mill.	
		Anzahl	1 000 EUR	Anzahl	1 000 EUR	Anzahl	1 000 EUR	Anzahl	1 000 EUR
85.52	Kulturunterricht	5	1 645	.	.	-	-	-	-
85.53	Fahr- und Flugschulen	26	9 255	-	-
85.59	Sonstiger Unterricht a. n. g.	11	3 933	11	8 504	.	.	11	34 314
85.59.1	Allgemein und politische Erwachsenenbildung	-	-	-	-
85.59.2	Berufliche Erwachsenenbildung	8	2 819	.	.	8	11 515	.	.
85.59.9	Unterricht a. n. g.	.	.	-	-
85.6	Erbringung von Dienstleistungen für den Unterricht	.	.	-	-	-	-	-	-
Q	Gesundheits- und Sozialwesen	143	49 968	103	67 703	42	56 239	25	74 842
86	Gesundheitswesen	129	45 003	97	63 129	29	36 251	14	40 471
86.1	Krankenhäuser	.	.	3	2 087
86.2	Arzt- und Zahnarztpraxen	.	.	71	46 579	22	27 097	8	22 403
86.21	Arztpraxen für Allgemeinmedizin	12	4 305	6	3 729	4	5 161	-	-
86.22	Facharztpraxen	33	11 429	19	12 066	4	4 528	.	.
86.23	Zahnarztpraxen	.	.	46	30 783	14	17 408	.	.
86.9	Gesundheitswesen a. n. g.	54	18 328	23	14 464
86.90.1	Praxen von psychologischen Psycho- therapeut(inn)en	-	-	-	-
86.90.2	Massage-, Krankengymnastik-, Praxen von medizinischen Bademeistern, Hebammen und ähnliche Berufe	-	-
86.90.3	Heilpraktikerpraxen	.	.	-	-	-	-	-	-
86.90.9	Sonstige selbstständige Tätigkeiten im Gesundheitswesen	14	4 712	10	6 609
87	Heime (ohne Erholungs- und Ferienheime)	7	10 307	5	17 370
87.1	Pflegeheime	4	5 221	.	.
87.2	Stationäre Einrichtungen zur psychosozialen Betreuung, Suchtbekämpfung u. Ä.	-	-	-	-	-	-	-	-
87.3	Altenheime; Alten- und Behinderten- wohnheime	-	-	-	-	-	-	-	-
87.9	Sonstige Heime (ohne Erholungs- und Ferienheime)	-	-	-	-	-	-	-	-
88	Sozialwesen (ohne Heime)	6	9 681	6	17 000
88.1	Soziale Betreuung älterer Menschen und Behinderter	.	.	-	-
88.10.1	Ambulante soziale Dienste	6	1 923	-	-
88.10.2	Sonstige soziale Betreuung älterer Menschen und Behinderter	.	.	-	-	-	-	-	-
88.9	Sonstiges Sozialwesen (ohne Heime)	4	1 723
R	Kunst, Unterhaltung und Erholung	151	50 693	90	61 418	31	44 463	18	50 309
90	Kreative, künstlerische und unterhaltende Tätigkeiten	5	6 892	.	.
90.01	Darstellende Kunst	7	2 373	3	1 639
90.02	Erbringung von Dienstleistungen für die darstellende Kunst	-	-	-	-
90.03	Künstlerisches und schriftstellerisches Schaffen	6	2 247	5	2 866	-	-	-	-
90.03.1	Selbstständige Komponist(inn)en, Musikbearbeiter	.	.	-	-	-	-	-	-
90.03.2	Selbstständige Schriftsteller/innen	-	-	.	.	-	-	-	-
90.03.3	Selbstständige bildende Künstler/innen	-	-	-	-
90.03.4	Selbstständige Restaurator(inn)en	-	-	-	-
90.03.5	Selbstständige Journalist(inn)en und Pressefotograf(inn)en	-	-	-	-
90.04	Betrieb von Kultur- und Unterhaltungs- einrichtungen	.	.	5	3 421
91	Bibliotheken, Archive, Museen, bota- nische, zoologische Gärten	3	4 388	3	7 992

Noch 3. Umsatzsteuerpflichtige und deren Lieferungen und sonstigen Leistungen 2018 nach Umsatzgrößenklassen und Wirtschaftszweigen

WZ 2008 Kode	WZ 2008-Bezeichnung	Steuer- pflichtige	Lieferungen und sonstige Leistungen	Davon in Größenklassen von ... bis unter ... EUR					
				17 501 bis 50 000		50 000 bis 100 000		100 000 bis 250 000	
				Anzahl	1 000 EUR	Anzahl	1 000 EUR	Anzahl	1 000 EUR
92	Spiel-, Wett- und Lotteriewesen	169	276 077	20	655	19	1 419	58	9 302
93	Erbringung von Dienstleistungen des Sports, der Unterhaltung und der Erholung	816	298 773	270	8 586	178	12 784	188	30 319
93.1	Erbringung von Dienstleistungen des Sports	408	210 979	123	3 971	84	5 967	94	14 991
93.11	Betrieb von Sportanlagen	85	115 436	20	735	11	770	23	3 888
93.12	Sportvereine	123	21 071	61	1 991	27	1 968	23	3 444
93.13	Fitnesszentren	133	34 591	15	472	31	2 169	35	5 506
93.19	Erbringung von sonstigen Dienstleistungen des Sports	67	39 880	27	773	15	1 060	13	2 152
93.2	Erbringung von sonstigen Dienstleistungen der Unterhaltung und der Erholung	408	87 794	147	4 615	94	6 817	94	15 328
93.21	Vergnügungs- und Themenparks	80	17 634	17	567	21	1 532	30	4 989
93.29	Erbringung von Dienstleistungen der Unterhaltung und Erholung a. n. g.	328	70 160	130	4 048	73	5 285	64	10 339
S	Erbringung von sonstigen Dienstleistungen	5 938	1 132 452	2 455	78 152	1 455	104 068	1 297	199 005
94	Interessenvertretungen sowie kirchlichen und sonstige religiöse Vereinigungen (ohne Sozialwesen und Sport)	303	250 370	102	3 390	72	5 262	66	10 122
94.1	Wirtschafts- und Arbeitgeberverbände, Berufsorganisationen	21	11 177	4	128	.	.	8	1 356
94.9	Kirchliche Vereinigungen; politische Parteien, Interessenvertretungen, Vereinigungen a. n. g.	282	239 193	98	3 262	.	.	58	8 766
95	Reparatur von Datenverarbeitungsgeräten und Gebrauchsgütern	276	44 789	90	2 915	64	4 585	76	12 328
95.1	Reparatur von Datenverarbeitungs- und Telekommunikationsgeräten	24	6 323	4	106	5	361	7	1 220
95.2	Reparatur von Gebrauchsgütern	252	38 467	86	2 810	59	4 223	69	11 109
95.21	Reparatur von Geräten der Unterhaltungselektronik	11	923	5	165
95.22	Reparatur von elektrischen Haushalts- und Gartengeräten	37	7 914	8	259	7	542	13	2 252
95.23	Reparatur von Schuhen und Lederwaren	34	1 831	22	735	7	450	5	646
95.24	Reparatur von Möbeln und Einrichtungsgegenständen	19	1 488	6	186	8	601	5	701
95.25	Reparatur von Uhren und Schmuck	39	3 981	12	364	.	.	14	2 081
95.29	Reparatur von sonstigen Gebrauchsgütern	112	22 329	33	1 101	25	1 776	.	.
96	Erbringung von sonstigen überwiegend persönlichen Dienstleistungen	5 359	837 293	2 263	71 847	1 319	94 221	1 155	176 555
96.01	Wäscherei und chemische Reinigung	113	102 586	34	1 085	28	2 022	21	2 963
96.02	Frisör- und Kosmetiksalons	2 212	220 925	1 029	32 596	565	40 453	488	72 879
96.02.1	Frisörsalons	1 402	172 502	496	15 938	391	28 740	402	60 379
96.02.2	Kosmetiksalons	810	48 423	533	16 658	174	11 712	86	12 500
96.03	Bestattungswesen	176	64 017	12	378	17	1 272	56	10 017
96.03.1	Bestattungsinstitute	168	55 754	12	378
96.03.2	Friedhöfe und Krematorien	8	8 263	-	-
96.04	Saunas, Solarien, Bäder u. Ä.	60	11 587	19	626	17	1 112	12	1 929
96.09	Erbringung von sonstigen Dienstleistungen a. n. g.	2 798	438 178	1 169	37 162	692	49 362	578	88 767
Insgesamt		64 208	71 275 853	16 049	521 762	12 693	911 247	14 493	2 314 690

Noch 3. Umsatzsteuerpflichtige und deren Lieferungen und sonstigen Leistungen 2018 nach Umsatzgrößenklassen und Wirtschaftszweigen

WZ 2008 Kode	WZ 2008-Bezeichnung	Davon in Größenklassen von ... bis unter ... EUR							
		250 000 bis 500 000		500 000 bis 1 Mill.		1 Mill. bis 2 Mill.		2 Mill. bis 5 Mill.	
		Anzahl	1 000 EUR	Anzahl	1 000 EUR	Anzahl	1 000 EUR	Anzahl	1 000 EUR
92	Spiel-, Wett- und Lotteriewesen	39	13 022	17	11 913	10	13 816	.	.
93	Erbringung von Dienstleistungen des Sports, der Unterhaltung und der Erholung	92	30 382	57	39 305	13	19 368	9	24 362
93.1	Erbringung von Dienstleistungen des Sports	54	17 825	34	22 610	8	12 159	.	.
93.11	Betrieb von Sportanlagen	13	4 331	9	5 668
93.12	Sportvereine	3	1 035	-	-
93.13	Fitnesszentren	33	10 953	15	9 817	4	5 675	-	-
93.19	Erbringung von sonstigen Dienstleistungen des Sports	5	1 506	.	.	-	-	.	.
93.2	Erbringung von sonstigen Dienstleistungen der Unterhaltung und der Erholung	38	12 557	23	16 695	5	7 209	.	.
93.21	Vergnügungs- und Themenparks	6	1 630	.	.	-	-	.	.
93.29	Erbringung von Dienstleistungen der Unterhaltung und Erholung a. n. g.	32	10 927	.	.	5	7 209	3	6 913
S	Erbringung von sonstigen Dienstleistungen	419	145 485	210	144 042	62	88 889	26	70 330
94	Interessenvertretungen sowie kirchlichen und sonstige religiöse Vereinigungen (ohne Sozialwesen und Sport)	35	12 144	10	7 117	8	10 549	5	17 871
94.1	Wirtschafts- und Arbeitgeberverbände, Berufsorganisationen	3	894
94.9	Kirchliche Vereinigungen; politische Parteien, Interessenvertretungen, Vereinigungen a. n. g.	32	11 250
95	Reparatur von Datenverarbeitungsgeräten und Gebrauchsgütern	27	8 716	16	11 196
95.1	Reparatur von Datenverarbeitungs- und Telekommunikationsgeräten	4	1 257	-	-
95.2	Reparatur von Gebrauchsgütern	23	7 459
95.21	Reparatur von Geräten der Unterhaltungselektronik	-	-	-	-	-	-	-	-
95.22	Reparatur von elektrischen Haushalts- und Gartengeräten	4	1 397	5	3 465	-	-	-	-
95.23	Reparatur von Schuhen und Lederwaren	-	-	-	-	-	-	-	-
95.24	Reparatur von Möbeln und Einrichtungsgegenständen	-	-	-	-	-	-	-	-
95.25	Reparatur von Uhren und Schmuck	.	.	-	-	-	-	-	-
95.29	Reparatur von sonstigen Gebrauchsgütern
96	Erbringung von sonstigen überwiegend persönlichen Dienstleistungen	357	124 625	184	125 728
96.01	Wäscherei und chemische Reinigung	10	3 772	6	3 942	8	13 331	.	.
96.02	Frisör- und Kosmetiksalons	82	26 737	33	23 577	11	15 811	4	8 872
96.02.1	Frisörsalons	70	23 029	28	19 733	11	15 811	4	8 872
96.02.2	Kosmetiksalons	12	3 709	5	3 844	-	-	-	-
96.03	Bestattungswesen	52	19 061	.	.	8	9 565	.	.
96.03.1	Bestattungsinstitute	52	19 061	28	17 945	.	.	-	-
96.03.2	Friedhöfe und Krematorien	-	-
96.04	Saunas, Solarien, Bäder u. Ä.	5	1 820	-	-
96.09	Erbringung von sonstigen Dienstleistungen a. n. g.	208	73 235	110	75 217	23	34 074	12	29 339
	Insgesamt	7 768	2 742 163	5 539	3 886 890	3 348	4 708 640	2 548	7 843 949

Noch 3. Umsatzsteuerpflichtige und deren Lieferungen und sonstigen Leistungen 2018 nach Umsatzgrößenklassen und Wirtschaftszweigen

WZ 2008 Kode	WZ 2008-Bezeichnung	Davon in Größenklassen von ... bis unter ... EUR							
		5 Mill. bis 10 Mill.		10 Mill. bis 25 Mill.		25 Mill. bis 50 Mill.		50 Mill. und mehr	
		Anzahl	1 000 EUR	Anzahl	1 000 EUR	Anzahl	1 000 EUR	Anzahl	1 000 EUR
92	Spiel-, Wett- und Lotteriewesen	-	-	.	.	-	-	.	.
93	Erbringung von Dienstleistungen des Sports, der Unterhaltung und der Erholung
93.1	Erbringung von Dienstleistungen des Sports	4	29 132
93.11	Betrieb von Sportanlagen	.	.	-	-	.	.	-	-
93.12	Sportvereine	.	.	-	-	-	-	-	-
93.13	Fitnesszentren	-	-	-	-	-	-	-	-
93.19	Erbringung von sonstigen Dienstleistungen des Sports	-	-	-	-
93.2	Erbringung von sonstigen Dienstleistungen der Unterhaltung und der Erholung	.	.	-	-	-	-	-	-
93.21	Vergnügungs- und Themenparks	-	-	-	-	-	-	-	-
93.29	Erbringung von Dienstleistungen der Unterhaltung und Erholung a. n. g.	.	.	-	-	-	-	-	-
S	Erbringung von sonstigen Dienstleistungen	6	40 957	5	85 242
94	Interessenvertretungen sowie kirchlichen und sonstige religiöse Vereinigungen (ohne Sozialwesen und Sport)	-	-
94.1	Wirtschafts- und Arbeitgeberverbände, Berufsorganisationen	-	-	-	-	-	-	-	-
94.9	Kirchliche Vereinigungen; politische Parteien, Interessenvertretungen, Vereinigungen a. n. g.	-	-
95	Reparatur von Datenverarbeitungsgeräten und Gebrauchsgütern	-	-	-	-	-	-	-	-
95.1	Reparatur von Datenverarbeitungs- und Telekommunikationsgeräten	-	-	-	-	-	-	-	-
95.2	Reparatur von Gebrauchsgütern	-	-	-	-	-	-	-	-
95.21	Reparatur von Geräten der Unterhaltungselektronik	-	-	-	-	-	-	-	-
95.22	Reparatur von elektrischen Haushalts- und Gartengeräten	-	-	-	-	-	-	-	-
95.23	Reparatur von Schuhen und Lederwaren	-	-	-	-	-	-	-	-
95.24	Reparatur von Möbeln und Einrichtungsgegenständen	-	-	-	-	-	-	-	-
95.25	Reparatur von Uhren und Schmuck	-	-	-	-	-	-	-	-
95.29	Reparatur von sonstigen Gebrauchsgütern	-	-	-	-	-	-	-	-
96	Erbringung von sonstigen überwiegend persönlichen Dienstleistungen	6	40 957
96.01	Wäscherei und chemische Reinigung
96.02	Frisör- und Kosmetiksalons	-	-	-	-	-	-	-	-
96.02.1	Frisörsalons	-	-	-	-	-	-	-	-
96.02.2	Kosmetiksalons	-	-	-	-	-	-	-	-
96.03	Bestattungswesen	-	-	-	-	-	-	-	-
96.03.1	Bestattungsinstitute	-	-	-	-	-	-	-	-
96.03.2	Friedhöfe und Krematorien	-	-	-	-	-	-	-	-
96.04	Saunas, Solarien, Bäder u. Ä.	-	-	-	-	-	-	-	-
96.09	Erbringung von sonstigen Dienstleistungen a. n. g.	-	-	-	-
Insgesamt		908	6 352 987	536	8 051 066	170	5 859 842	156	28 082 617

4. Umsatzsteuerpflichtige und deren Lieferungen und sonstigen

WZ 2008 Kode	WZ 2008-Bezeichnung	Steuer- pflichtige	Lieferungen und sonstige Leistungen	Davon Umsatzsteuerpflichtige und deren Umsätze mit der Rechtsform	
				Einzelunternehmen	
		Anzahl	1 000 EUR	Anzahl	1 000 EUR
A	Land- und Forstwirtschaft, Fischerei	2 700	2 608 778	1 419	464 842
01	Landwirtschaft, Jagd und damit verbundene Tätigkeiten	2 469	2 445 954	1 271	397 527
01.1	Anbau einjähriger Pflanzen	589	414 083	363	142 792
01.11	Anbau von Getreide (ohne Reis), Hülsenfrüchten und Ölsaaten	537	350 321	334	133 882
01.13	Anbau von Gemüse und Melonen sowie Wurzeln und Knollen	25	53 606	15	5 736
01.19	Anbau von sonstigen einjährigen Pflanzen	27	10 156	14	3 174
01.2	Anbau mehrjähriger Pflanzen	69	30 415	51	19 224
01.21	Anbau von Wein- und Tafeltrauben	35	12 590	28	9 356
01.24	Anbau von Kern- und Steinobst	18	13 688	13	7 497
01.25	Anbau von sonstigem Obst und Nüssen
01.27	Anbau von Pflanzen zur Herstellung von Getränken
01.28	Anbau von Gewürzpflanzen, Pflanzen für aromatische, narkotische und pharmazeutische Zwecke
01.29	Anbau sonstiger mehrjähriger Pflanzen	12	2 596	.	.
01.3	Betrieb von Baumschulen sowie Anbau von Pflanzen zu Vermehrungszwecken	34	7 052	.	.
01.30.1	Anbau von Zimmer-, Beet- und Balkonpflanzen	15	2 176	.	.
01.30.2	Betrieb von Baumschulen	19	4 876	13	3 045
01.4	Tierhaltung	382	702 915	191	54 498
01.41	Haltung von Milchkühen	85	110 414	25	8 822
01.42	Haltung von anderen Rindern	15	9 963	.	.
01.43	Haltung von Pferden und Eseln	35	4 009	24	2 188
01.44	Haltung von Kamelen	.	.	-	-
01.45	Haltung von Schafen und Ziegen	.	.	28	2 629
01.46	Haltung von Schweinen	65	289 087	16	21 057
01.47	Haltung von Geflügel	93	234 038	.	.
01.49	Sonstige Tierhaltung	54	51 914	31	2 898
01.5	Gemischte Landwirtschaft	1 143	1 102 760	519	148 055
01.6	Erbringung von landwirtschaftlichen Dienstleistungen	252	188 731	.	.
01.61	Erbringung von landwirtschaftlichen Dienstleistungen für den Pflanzenbau	134	141 365	37	13 255
01.62	Erbringung von landwirtschaftlichen Dienstleistungen für die Tierhaltung	70	30 184	50	8 755
01.63	Nach der Ernte anfallende Tätigkeiten in der pflanzlichen Erzeugung	6	5 230	3	742
01.64	Saatgutaufbereitung	42	11 951	.	.
02	Forstwirtschaft und Holzeinschlag	212	157 806	134	64 539
02.1	Forstwirtschaft	59	72 127	.	.
02.2	Holzeinschlag	64	36 369	.	.
02.4	Erbringung von Dienstleistungen für die Forstwirtschaft und Holzeinschlag	89	49 310	65	34 224
03	Fischerei und Aquakultur	19	5 018	14	2 776
03.1	Fischerei	4	763	.	.
03.2	Aquakultur	15	4 254	.	.
B	Bergbau und Gewinnung von Steinen und Erden	44	553 197	5	1 149
05	Kohlenbergbau	.	.	-	-
05.2	Braunkohlenbergbau	.	.	-	-
06	Gewinnung von Erdöl und von Erdgas	.	.	-	-
06.2	Gewinnung von Erdgas	.	.	-	-
08	Gewinnung von Steinen und Erden, sonstiger Bergbau	34	103 069	.	.
08.1	Gewinnung von Natursteinen, Kies, Sand, Ton und Kaolin	29	97 576	.	.
08.9	Sonstiger Bergbau; Gewinnung von Steinen und Erden a. n. g.	5	5 493	-	-

Leistungen 2018 nach Rechtsformen und Wirtschaftszweigen

Davon Umsatzsteuerpflichtige und deren Umsätze mit der Rechtsform						WZ 2008 Kode
Personengesellschaften		Kapitalgesellschaften		übrige Rechtsformen		
Anzahl	1 000 EUR	Anzahl	1 000 EUR	Anzahl	1 000 EUR	
711	726 589	311	808 433	259	608 914	A
676	710 399	301	799 496	221	538 533	01
152	94 328	41	105 660	33	71 303	01.1
.	.	31	54 420	.	.	01.11
.	.	5	46 720	.	.	01.13
8	2 463	5	4 520	-	-	01.19
11	2 951	7	8 240	-	-	01.2
.	.	.	.	-	-	01.21
.	.	.	.	-	-	01.24
-	-	.	.	-	-	01.25
-	-	-	-	-	-	01.27
-	-	-	-	-	-	01.28
.	.	.	.	-	-	01.29
6	1 831	-	-	.	.	01.3
-	-	-	-	.	.	01.30.1
6	1 831	-	-	-	-	01.30.2
122	247 508	61	383 296	8	17 612	01.4
40	64 749	17	26 717	3	10 126	01.41
5	4 737	01.42
.	.	.	.	-	-	01.43
.	.	-	-	-	-	01.44
4	502	.	.	-	-	01.45
30	116 809	19	151 220	-	-	01.46
17	17 073	15	200 658	.	.	01.47
17	42 286	01.49
319	281 130	134	237 548	171	436 027	01.5
66	82 652	58	64 752	.	.	01.6
48	70 044	45	49 506	4	8 561	01.61
.	.	8	11 142	.	.	01.62
.	.	.	.	-	-	01.63
8	5 788	.	.	-	-	01.64
.	.	.	.	38	70 382	02
.	02.1
12	10 530	02.2
8	2 296	6	7 630	10	5 160	02.4
.	.	.	.	-	-	03
.	.	-	-	-	-	03.1
.	.	.	.	-	-	03.2
11	37 326	28	514 722	-	-	B
-	-	.	.	-	-	05
-	-	.	.	-	-	05.2
-	-	.	.	-	-	06
-	-	.	.	-	-	06.2
11	37 326	.	.	-	-	08
.	.	18	61 820	-	-	08.1
.	.	.	.	-	-	08.9

Noch 4. Umsatzsteuerpflichtige und deren Lieferungen und sonstigen

WZ 2008 Kode	WZ 2008-Bezeichnung	Steuer- pflichtige	Lieferungen und sonstige Leistungen	Davon Umsatzsteuerpflichtige und deren Umsätze mit der Rechtsform	
				Einzelunternehmen	
		Anzahl	1 000 EUR	Anzahl	1 000 EUR
09	Erbringung von Dienstleistungen für den Bergbau und für die Gewinnung von Steinen und Erden
09.1	Erbringung von Dienstleistungen für die Gewinnung von Erdöl und Erdgas	4	2 841	.	.
09.9	Erbringung von Dienstleistungen für den sonstigen Bergbau und die Gewinnung von Steinen und Erden	.	.	-	-
C	Verarbeitendes Gewerbe	4 669	25 133 347	2 478	1 030 876
10	Herstellung von Nahrungs- und Futtermitteln	627	3 578 144	.	.
10.1	Schlachten und Fleischverarbeitung	192	356 103	150	105 003
10.13	Fleischverarbeitung	168	256 832	135	96 377
10.2	Fischverarbeitung	5	3 954	.	.
10.3	Obst- und Gemüseverarbeitung	27	255 913	10	880
10.4	Herstellung von pflanzlichen und tierischen Ölen und Fetten
10.5	Milchverarbeitung	29	601 533	16	3 700
10.6	Mahl- und Schälmaschinen, Herstellung von Stärke und -erzeugnissen
10.7	Herstellung von Back- und Teigwaren	291	1 062 321	.	.
10.71	Herstellung von Backwaren (ohne Dauerbackwaren)	272	1 006 233	236	112 380
10.8	Herstellung von sonstigen Nahrungsmitteln	42	911 896	.	.
10.85	Herstellung von Fertiggerichten	7	34 568	.	.
10.9	Herstellung von Futtermitteln	24	135 197	.	.
11	Getränkeherstellung
11.01	Herstellung von Spirituosen	13	28 954	.	.
11.05	Herstellung von Bier	8	3 432	.	.
13	Herstellung von Textilien	58	112 067	31	3 796
13.3	Veredlung von Textilien und Bekleidung	23	4 443	19	2 230
13.9	Herstellung von sonstigen Textilwaren	35	107 624	12	1 566
14	Herstellung von Bekleidung
14.1	Herstellung von Bekleidung (ohne Pelzbekleidung)	41	8 922	.	.
14.2	Herstellung von Pelzwaren	5	378	5	378
14.3	Herstellung von Bekleidung aus gewirktem und gestricktem Stoff
15	Herstellung von Leder, Lederwaren und Schuhen	45	19 617	36	9 480
15.1	Herstellung von Leder und Lederwaren (ohne Herstellung von Lederbekleidung)	24	9 223	20	2 338
15.2	Herstellung von Schuhen	21	10 394	16	7 141
16	Herstellung von Holz-, Flecht-, Korb- und Korkwaren (ohne Möbel)	243	322 900	140	52 478
16.1	Säge-, Hobel- und Holzimprägnierwerke	29	22 313	13	2 692
16.2	Herstellung von sonstigen Holz-, Korb-, Flecht- und Korbwaren (ohne Möbel)	214	300 587	127	49 785
17	Herstellung von Papier, Pappe und Waren daraus	25	727 721	.	.
17.1	Herstellung von Holz- und Zellstoff, Papier, Karton und Pappe
17.2	Herstellung von Waren aus Papier, Karton und Pappe
18	Herstellung von Druckerzeugnissen; Vervielfältigung von bespielten Ton-, Bild- und Datenträgern	157	223 396	.	.
18.1	Herstellung von Druckerzeugnissen	154	223 047	.	.
18.2	Vervielfältigung von bespielten Ton-, Bild- und Datenträgern	3	350	.	.
19	Kokerei und Mineralölverarbeitung	6	369 694	.	.
19.1	Kokerei
19.2	Mineralölverarbeitung	.	.	-	-
20	Herstellung von chemischen Erzeugnissen	124	6 697 486	20	5 254

Leistungen 2018 nach Rechtsformen und Wirtschaftszweigen

Davon Umsatzsteuerpflichtige und deren Umsätze mit der Rechtsform						WZ 2008 Kode
Personengesellschaften		Kapitalgesellschaften		übrige Rechtsformen		
Anzahl	1 000 EUR	Anzahl	1 000 EUR	Anzahl	1 000 EUR	
-	-	7	12 663	-	-	-09
-	-	.	.	-	-	-09.1
-	-	.	.	-	-	-09.9
478	4 807 799	1 690	19 192 044	23	102 627	C
50	1 446 201	119	1 803 455	.	.	.10
14	113 400	28	137 700	-	-	-10.1
.	.	.	.	-	-	-10.13
.	.	.	.	-	-	-10.2
.	.	.	.	-	-	-10.3
-	-	4	1 628	-	-	-10.4
.	.	8	367 829	.	.	.10.5
-	-	4	241 675	-	-	-10.6
.	.	.	.	-	-	-10.7
.	.	.	.	-	-	-10.71
.10.8
-	-	.	.	-	-	-10.85
.10.9
.11
3	238	.	.	-	-	-11.01
.	.	5	2 769	-	-	-11.05
5	6 582	22	101 689	-	-	-13
.	.	.	.	-	-	-13.3
.	.	.	.	-	-	-13.9
.	.	.	.	-	-	-14
.	.	.	.	-	-	-14.1
-	-	-	-	-	-	-14.2
-	-	-	-	-	-	-14.3
-	-	9	10 137	-	-	-15
-	-	4	6 885	-	-	-15.1
-	-	5	3 252	-	-	-15.2
33	74 55316
.	.	.	.	-	-	-16.1
.	.	56	177 035	.	.	.16.2
.	.	.	.	-	-	-17
.	.	.	.	-	-	-17.1
.	.	13	220 509	-	-	-17.2
18	45 58018
.18.1
.	.	-	-	-	-	-18.2
-	-	.	.	-	-	-19
-	-	-	-	-	-	-19.1
-	-	.	.	-	-	-19.2
11	458 736	93	6 233 496	-	-	-20

Noch 4. Umsatzsteuerpflichtige und deren Lieferungen und sonstigen

WZ 2008 Kode	WZ 2008-Bezeichnung	Steuer- pflichtige	Lieferungen und sonstige Leistungen	Davon Umsatzsteuerpflichtige und deren Umsätze mit der Rechtsform	
				Einzelunternehmen	
		Anzahl	1 000 EUR	Anzahl	1 000 EUR
20.1	Herstellung von chemischen Grundstoffen, Düngemitteln, Kunststoffen und synthetischem Kautschuk in Primärformen	59	6 077 333	6	3 024
20.2	Herstellung von Schädlingsbekämpfungsmitteln, Pflanzenschutz- und Desinfektionsmitteln
20.3	Herstellung von Anstrichmitteln, Druckfarben und Kitt
20.4	Herstellung von Seifen, Wasch-, Reinigungs- und Körperpflegemitteln sowie Duftstoffen	13	96 042	5	820
20.5	Herstellung von sonstigen chemischen Erzeugnissen	41	504 776	.	.
20.6	Herstellung von Chemiefasern	.	.	-	-
21	Herstellung von pharmazeutischen Erzeugnissen	16	374 470	.	.
21.1	Herstellung von pharmazeutischen Grundstoffen	.	.	-	-
21.2	Herstellung von pharmazeutischen Spezialitäten und sonstigen pharmazeutischen Erzeugnissen
22	Herstellung von Gummi- und Kunststoffwaren	163	1 067 224	47	25 517
22.1	Herstellung von Gummiwaren	40	170 956	.	.
22.2	Herstellung von Kunststoffwaren	123	896 268	.	.
23	Herstellung von Glas, Glaswaren, Keramik, Verarbeitung von Steinen und Erden	279	679 026	175	40 070
23.1	Herstellung von Glas und Glaswaren	31	212 667	.	.
23.11	Herstellung von Flachglas	6	147 630	.	.
23.2	Herstellung von feuerfesten keramischen Werkstoffen und Waren
23.3	Herstellung von keramischen Baumaterialien	6	10 111	.	.
23.4	Herstellung von sonstigen Porzellan- und keramischen Erzeugnissen
23.6	Herstellung von Erzeugnissen aus Beton, Zement und Gips	56	286 625	17	6 900
23.7	Be- und Verarbeitung von Naturwerksteinen und Natursteinen a. n. g.	153	84 268	.	.
23.9	Herstellung von Schleifkörpern, -mitteln, sonstigen Erzeugnissen aus nichtmetallischen Mineralien a. n. g.
24	Metallerzeugung und -bearbeitung	71	2 051 212	.	.
24.1	Erzeugung von Roheisen, Stahl und Ferrolegierungen	15	9 693	9	2 540
24.2	Herstellung von Stahlrohren, Rohrform-, -verschluss- und -verbindungsstücken aus Stahl	13	46 136	.	.
24.3	Sonstige erste Bearbeitung von Eisen und Stahl
24.4	Erzeugung und erste Bearbeitung von NE-Metallen	27	1 445 373	7	5 826
24.5	Gießereien
24.51	Eisengießereien
24.52	Stahlgießereien	4	28 684	.	.
24.53	Leichtmetallgießereien	8	504 526	.	.
25	Herstellung von Metallerzeugnissen	1 241	2 273 070	701	290 916
25.1	Stahl- und Leichtmetallbau	453	1 086 737	208	120 679
25.11	Herstellung von Metallkonstruktionen	299	864 794	136	80 498
25.12	Herstellung von Ausbauelementen aus Metall	154	221 944	72	40 181
25.2	Herstellung von Metalltanks und -behältern; Herstellung von Heizkörpern und -kesseln für Zentralheizungen	24	106 629	.	.
25.3	Herstellung von Dampfkesseln (ohne Zentralheizungskessel)	.	.	-	-

Leistungen 2018 nach Rechtsformen und Wirtschaftszweigen

Davon Umsatzsteuerpflichtige und deren Umsätze mit der Rechtsform						WZ 2008 Kode
Personengesellschaften		Kapitalgesellschaften		übrige Rechtsformen		
Anzahl	1 000 EUR	Anzahl	1 000 EUR	Anzahl	1 000 EUR	
7	417 240	46	5 657 069	-	-	- 20.1
-	-	.	.	-	-	- 20.2
.	.	.	.	-	-	- 20.3
-	-	8	95 222	-	-	- 20.4
.	.	31	462 175	-	-	- 20.5
-	-	.	.	-	-	- 20.6
.	.	13	373 463	-	-	- 21
-	-	.	.	-	-	- 21.1
.	.	.	.	-	-	- 21.2
23	207 619	93	834 089	-	-	- 22
.	.	13	60 123	-	-	- 22.1
.	.	80	773 966	-	-	- 22.2
35	166 927	66	471 155	3	874	23
.	.	12	194 586	.	.	23.1
.	.	.	.	-	-	- 23.11
-	-	-	-	-	-	- 23.2
-	-	23.3
.	.	.	.	-	-	- 23.4
18	149 030	21	130 696	-	-	- 23.6
.	.	.	.	-	-	- 23.7
.	.	.	.	-	-	- 23.9
.	.	37	1 829 764	-	-	- 24
-	-	6	7 153	-	-	- 24.1
.	.	6	43 435	-	-	- 24.2
-	-	-	-	-	-	- 24.3
.	.	.	.	-	-	- 24.4
.	.	.	.	-	-	- 24.5
-	-	.	.	-	-	- 24.51
-	-	.	.	-	-	- 24.52
.	.	.	.	-	-	- 24.53
136	363 864	404	1 618 290	-	-	- 25
67	197 248	178	768 810	-	-	- 25.1
49	150 132	114	634 164	-	-	- 25.11
18	47 117	64	134 646	-	-	- 25.12
-	-	.	.	-	-	- 25.2
-	-	.	.	-	-	- 25.3

Noch 4. Umsatzsteuerpflichtige und deren Lieferungen und sonstigen

WZ 2008 Code	WZ 2008-Bezeichnung	Steuer- pflichtige	Lieferungen und sonstige Leistungen	Davon Umsatzsteuerpflichtige und deren Umsätze mit der Rechtsform	
				Einzelunternehmen	
		Anzahl	1 000 EUR	Anzahl	1 000 EUR
25.4	Herstellung von Waffen und Munition
25.5	Herstellung von Schmiede-, Press-, Zieh- und Stanzteilen, metallurgischen Erzeugnissen	22	111 505	14	4 867
25.6	Oberflächenveredlung und Wärme- behandlung; Mechanik a. n. g.	509	489 505	370	117 663
25.7	Herstellung von Schneidwaren, Werkzeugen, Schössern, Beschlägen aus unedlen Metallen	68	103 943	35	10 593
25.9	Herstellung von sonstigen Metallwaren	160	324 361	60	20 865
26	Herstellung von Datenverarbeitungs- geräten, elektronischen und optischen Erzeugnissen	149	727 200	.	.
26.1	Herstellung von elektronischen Bau- elementen und Leiterplatten	41	548 951	.	.
26.2	Herstellung von Datenverarbeitungs- geräten und peripheren Geräten	15	20 742	9	1 026
26.3	Herstellung von Geräten und Einrich- tungen der Telekommunikationstechnik	23	26 563	5	828
26.4	Herstellung von Geräten der Unterhaltungselektronik
26.5	Herstellung von Mess-, Kontroll-, Navigations- und ähnlichen Instrumenten und Vorrichtungen; Herstellung von Uhren	53	93 088	.	.
26.6	Herstellung von Bestrahlungs- und Elek- trotherapie- und elektromedizinischen Geräten	9	21 902	3	499
26.7	Herstellung von optischen und fotogra- fischen Instrumenten und Geräten
26.8	Herstellung von magnetischen und optischen Datenträgern
27	Herstellung von elektrischen Ausrüstungen	129	486 806	.	.
27.1	Herstellung von Elektromotoren, Transformatoren, Verteilungs- und -schalteinrichtungen	46	313 172	.	.
27.11	Herstellung von Elektromotoren, Generatoren und Transformatoren	35	271 412	.	.
27.12	Herstellung von Elektrizitätsverteilungs- und -schalteinrichtungen	11	41 761	.	.
27.2	Herstellung von Batterien und Akkumulatoren	.	.	-	-
27.3	Herstellung von Kabeln und elektrischen Installationsmaterial	24	52 878	.	.
27.4	Herstellung von elektrischen Lampen und Leuchten	12	5 858	6	1 052
27.5	Herstellung von Haushaltsgeräten	.	.	-	-
27.9	Herstellung von sonstigen elektrischen Ausrüstungen und Geräten a. n. g.	.	.	12	2 513
28	Maschinenbau	337	1 896 664	81	52 929
28.1	Herstellung von nicht wirtschafts- zweigspezifischen Maschinen	71	698 773	21	7 799
28.2	Herstellung von sonstigen nicht wirt- schaftszweig spezifischen Maschinen	133	689 336	36	30 699
28.3	Herstellung von land- und forstwirt- schaftlichen Maschinen	7	8 095	.	.
28.4	Herstellung von Werkzeugmaschinen	26	64 365	4	1 720
28.9	Herstellung von Maschinen für sonstige bestimmte Wirtschaftszweige	100	436 095	.	.
29	Herstellung von Kraftwagen und Kraftwa- genteilen	71	221 142	.	.
29.1	Herstellung von Kraftwagen und -motoren	12	17 222	3	847
29.2	Herstellung von Karosserien, Aufbauten und Anhängern	35	164 365	.	.
29.3	Herstellung von Teilen und Zubehör für Kraftwagen	24	39 555	11	5 898
30	Sonstiger Fahrzeugbau	43	168 098	.	.

Leistungen 2018 nach Rechtsformen und Wirtschaftszweigen

Davon Umsatzsteuerpflichtige und deren Umsätze mit der Rechtsform						WZ 2008 Kode
Personengesellschaften		Kapitalgesellschaften		übrige Rechtsformen		
Anzahl	1 000 EUR	Anzahl	1 000 EUR	Anzahl	1 000 EUR	
-	-	.	.	-	-	- 25.4
-	-	8	106 637	-	-	- 25.5
41	110 749	98	261 093	-	-	- 25.6
10	30 860	23	62 490	-	-	- 25.7
18	25 007	82	278 490	-	-	- 25.9
.	.	88	691 760	.	.	. 26
. 26.1
-	-	6	19 716	-	-	- 26.2
3	2 517	15	23 218	-	-	- 26.3
-	-	.	.	-	-	- 26.4
8	8 663	.	.	-	-	- 26.5
-	-	6	21 403	-	-	- 26.6
.	.	.	.	-	-	- 26.7
-	-	-	-	-	-	- 26.8
. 27
.	.	30	290 509	-	-	- 27.1
.	.	23	257 247	-	-	- 27.11
.	.	7	33 262	-	-	- 27.12
-	-	.	.	-	-	- 27.2
.	.	16	41 822	-	-	- 27.3
-	-	6	4 806	-	-	- 27.4
-	-	.	.	-	-	- 27.5
4	3 850	25	83 299	.	.	. 27.9
.	.	212	1 678 137	.	.	. 28
11	49 516	39	641 457	-	-	- 28.1
10	32 966	87	625 671	-	-	- 28.2
-	-	4	7 298	.	.	. 28.3
7	37 918	15	24 728	-	-	- 28.4
.	.	67	378 983	.	.	. 28.9
.	.	.	.	-	-	- 29
-	-	9	16 375	-	-	- 29.1
.	.	.	.	-	-	- 29.2
-	-	13	33 657	-	-	- 29.3
.	.	30	135 081	-	-	- 30

Noch 4. Umsatzsteuerpflichtige und deren Lieferungen und sonstigen

WZ 2008 Kode	WZ 2008-Bezeichnung	Steuer- pflichtige	Lieferungen und sonstige Leistungen	Davon Umsatzsteuerpflichtige und deren Umsätze mit der Rechtsform	
				Einzelunternehmen	
		Anzahl	1 000 EUR	Anzahl	1 000 EUR
30.1	Schiff- und Bootsbau	15	33 889	.	.
30.2	Schienefahrzeugbau	.	.	-	-
30.3	Luft- und Raumfahrzeugbau	.	.	-	-
30.9	Herstellung von Fahrzeugen a. n. g.	12	75 786	3	231
31	Herstellung von Möbeln	143	241 180	.	.
32	Herstellung von sonstigen Waren	371	314 184	238	79 661
32.1	Herstellung von Münzen, Schmuck und ähnlichen Erzeugnissen	50	8 363	45	6 788
32.2	Herstellung von Musikinstrumenten	23	2 410	23	2 410
32.3	Herstellung von Sportgeräten	4	586	.	.
32.4	Herstellung von Spielwaren	6	671	.	.
32.5	Herstellung von medizinischen und zahnmedizinischen Apparaten und Materialien	244	223 016	139	64 406
32.50.1	Herstellung von medizintechnischen Apparaten und Materialien a. n. g.	29	77 460	10	2 168
32.50.2	Herstellung von orthopädischen Erzeugnissen	64	57 359	46	26 974
32.50.3	Zahntechnische Laboratorien	151	88 197	83	35 265
32.9	Herstellung von Erzeugnissen a. n. g.	44	79 137	25	5 540
33	Reparatur und Installation von Maschinen und Ausrüstungen	287	345 872	.	.
33.1	Reparatur von Metallerzeugnissen, Maschinen und Ausrüstungen	173	148 980	.	.
33.2	Installation von Maschinen und Ausrüstungen a. n. g.	114	196 891	.	.
D/35	Energieversorgung	1 253	5 726 477	532	129 336
35.1	Elektrizitätsversorgung	1 109	4 684 699	516	126 476
35.11	Elektrizitätserzeugung	1 047	1 234 448	.	.
35.11.1	Elektrizitätserzeugung ohne Verteilung	73	15 813	21	4 282
35.11.2	Elektrizitätserzeugung mit Fremdbezug zur Verteilung	132	692 019	76	12 024
35.11.3	Elektrizitätserzeugung ohne Fremd- bezug zur Verteilung	842	526 616	.	.
35.12	Elektrizitätsübertragung	10	19 364	7	851
35.13	Elektrizitätsverteilung	41	3 388 622	9	1 553
35.14	Elektrizitätshandel	11	42 265	.	.
35.2	Gasversorgung	95	361 761	.	.
35.3	Wärme- und Kälteversorgung	49	680 017	.	.
E	Wasserversorgung; Abwasser- und Abfallentsorgung, Beseitigung von Umweltverschmutzungen	321	1 187 699	117	55 435
36	Wasserversorgung	39	266 425	.	.
37	Abwasserentsorgung	36	104 087	.	.
37.00.1	Betrieb der Sammelkanalisation	27	88 898	14	9 449
37.00.2	Betrieb von Kläranlagen	9	15 189	.	.
38	Sammlung, Behandlung und Beseitigung von Abfällen; Rückgewinnung	229	757 956	.	.
38.1	Sammlung von Abfällen	50	151 428	.	.
38.2	Abfallbehandlung und -beseitigung	50	191 707	.	.
38.3	Rückgewinnung	129	414 821	57	25 631
38.31	Zerlegen von Schiffs- und Fahrzeug- wracks und anderen Altwaren	40	34 553	.	.
38.32	Rückgewinnung sortierter Werkstoffe	89	380 268	.	.
39	Beseitigung von Umweltverschmutzungen und sonstige Entsorgung	17	59 230	.	.
F	Baugewerbe	11 248	6 618 746	8 220	2 118 948
41	Hochbau	670	1 044 530	.	.
41.1	Erschließung von Grundstücken; Bau- träger	98	154 127	15	7 474
41.10.1	Erschließung von unbebauten Grund- stücken	13	4 696	.	.
41.10.2	Bauträger für Nichtwohngebäude	14	16 061	.	.
41.10.3	Bauträger für Wohngebäude	71	133 370	10	3 176

Leistungen 2018 nach Rechtsformen und Wirtschaftszweigen

Davon Umsatzsteuerpflichtige und deren Umsätze mit der Rechtsform						WZ 2008 Kode
Personengesellschaften		Kapitalgesellschaften		übrige Rechtsformen		
Anzahl	1 000 EUR	Anzahl	1 000 EUR	Anzahl	1 000 EUR	
.	.	.	.	-	.	- 30.1
.	.	9	32 374	-	.	- 30.2
-	-	.	.	-	.	- 30.3
-	-	9	75 556	-	.	- 30.9
17	100 203 31
33	64 627	100	169 895	-	.	- 32
.	.	.	.	-	.	- 32.1
-	-	-	-	-	.	- 32.2
.	.	.	.	-	.	- 32.3
.	.	.	.	-	.	- 32.4
.	.	.	.	-	.	- 32.5
6	6 316	13	68 976	-	.	- 32.50.1
.	.	.	.	-	.	- 32.50.2
12	11 484	56	41 448	-	.	- 32.50.3
.	.	.	.	-	.	- 32.9
18	68 187	103	226 498	.	.	. 33
.	.	56	115 504	.	.	. 33.1
.	.	47	110 994	-	.	- 33.2
547	705 964	163	4 888 363	11	2 813	D/35
.	.	.	.	8	1 314	35.1
476	143 380	68	967 697	.	.	. 35.11
46	9 678	6	1 854	-	.	- 35.11.1
45	29 581	11	650 415	-	.	- 35.11.2
385	104 122	51	315 428	.	.	. 35.11.3
.	.	.	.	-	.	- 35.12
.	.	.	.	-	.	. 35.13
.	.	.	.	-	.	- 35.14
.	.	.	.	-	.	. 35.2
10	13 608	30	665 899	.	.	. 35.3
28	101 110	139	920 644	37	110 510	E
-	-	7	168 957	.	.	. 36
.	.	15	86 073	.	.	. 37
. 37.00.1
-	- 37.00.2
24	99 292	108	610 878	.	.	. 38
5	4 677	23	134 612	.	.	. 38.1
5	37 389	27	144 302	.	.	. 38.2
14	57 226	58	331 964	-	.	- 38.3
.	.	11	25 935	-	.	- 38.31
.	.	47	306 029	-	.	- 38.32
.	.	9	54 737	-	.	- 39
772	774 099	2 241	3 708 175	15	17 525	F
71	129 574	358	798 107	.	.	. 41
13	10 830	70	135 823	-	.	- 41.1
.	.	6	1 361	-	.	- 41.10.1
.	.	11	12 133	-	.	- 41.10.2
8	7 864	53	122 330	-	.	- 41.10.3

Noch 4. Umsatzsteuerpflichtige und deren Lieferungen und sonstigen

WZ 2008 Kode	WZ 2008-Bezeichnung	Steuer- pflichtige	Lieferungen und sonstige Leistungen	Davon Umsatzsteuerpflichtige und deren Umsätze mit der Rechtsform	
				Einzelunternehmen	
		Anzahl	1 000 EUR	Anzahl	1 000 EUR
41.2	Bau von Gebäuden	572	890 403	.	.
41.20.1	Bau von Gebäuden (ohne Fertigteilbau)	526	846 455	194	101 935
41.20.2	Errichtung von Fertigteilbauten	46	43 949	.	.
42	Tiefbau	331	901 987	.	.
42.1	Bau von Straßen und Bahnverkehrsstrecken	167	436 729	55	36 994
42.11	Bau von Straßen	132	364 911	48	35 296
42.12	Bau von Bahnverkehrsstrecken	18	28 843	7	1 698
42.13	Brücken- und Tunnelbau	17	42 975	-	-
42.2	Leitungstiefbau und Kläranlagenbau	81	116 819	.	.
42.9	Sonstiger Tiefbau	83	348 438	26	16 331
42.91	Wasserbau	9	127 363	.	.
42.99	Sonstiger Tiefbau a. n. g.	74	221 075	.	.
43	Vorbereitende Baustellenarbeiten, Bauinstallation und sonstiges Ausbaugewerbe	10 247	4 672 229	7 865	1 937 846
43.1	Abbrucharbeiten und vorbereitende Baustellenarbeiten	229	197 573	137	50 417
43.11	Abbrucharbeiten	125	75 918	70	28 336
43.12	Vorbereitende Baustellenarbeiten	96	112 861	.	.
43.13	Test- und Suchbohrung	8	8 794	.	.
43.2	Bauinstallation	3 934	2 150 373	2 857	847 822
43.21	Elektroinstallation	1 085	801 872	750	319 039
43.22	Gas-, Wasser-, Heizungs- sowie Lüftungs- und Klimainstallation	1 381	941 437	907	321 064
43.29	Sonstige Bauinstallation	1 468	407 064	1 200	207 719
43.29.1	Dämmung gegen Kälte, Wärme, Schall und Erschütterung	819	214 161	694	110 257
43.29.9	Sonstige Bauinstallation a. n. g.	649	192 903	506	97 461
43.3	Sonstiger Ausbau	4 086	1 137 224	3 483	629 865
43.31	Anbringen von Stuckaturen, Gipserei und Verputzerei	93	27 406	72	13 307
43.32	Bautischlerei und -schlosserei	887	254 289	770	173 090
43.33	Fußboden-, Fliesen- und Plattenlegerei, Tapeziererei	1 320	307 405	1 157	157 526
43.34	Malerei und Glaserei	728	242 653	571	104 428
43.34.1	Maler- und Lackierergewerbe	673	217 699	531	96 929
43.34.2	Glasergewerbe	55	24 954	40	7 499
43.39	Sonstiger Ausbau a. n. g.	1 058	305 471	913	181 514
43.9	Sonstige spezialisierte Bautätigkeiten	1 998	1 187 059	1 388	409 742
43.91	Dachdeckerei und Zimmerei	732	372 556	511	185 134
43.91.1	Dachdeckerei und Bauspenglerei	559	305 484	376	145 579
43.91.2	Zimmerei und Ingenieurholzbau	173	67 072	135	39 555
43.99	Sonstige spezialisierte Bautätigkeiten a. n. g.	1 266	814 503	877	224 608
43.99.1	Gerüstbau	104	69 046	.	.
43.99.2	Schornstein-, Feuerungs- und Industrieofenbau	49	53 524	.	.
43.99.9	Baugewerbe a. n. g.	1 113	691 934	793	186 423
G	Handel; Instandhaltung und Reparatur von Kraftfahrzeugen	11 508	14 401 360	8 836	5 652 579
45	Handel mit Kraftfahrzeugen; Instand- haltung und Reparatur von Kfz	2 735	3 303 348	1 979	1 141 754
45.1	Handel mit Kraftwagen	1 045	2 636 366	638	753 765
45.11	Handel mit Kfz mit einem Gesamtgewicht von 3,5 t oder weniger	1 005	2 546 273	.	.
45.19	Handel mit Kfz mit einem Gesamtgewicht von mehr als 3,5 t	40	90 094	.	.
45.2	Instandhaltung und Reparatur von Kfz	1 151	454 639	903	269 763
45.20.1	Lackieren von Kraftwagen	124	52 191	85	29 443
45.20.2	Autowaschanlagen	52	8 759	47	7 368
45.20.3	Instandhaltung und Reparatur von Kfz bis 3,5 t Gesamtgewicht (ohne Lackierung, Autowäsche)	941	361 831	752	224 112

Leistungen 2018 nach Rechtsformen und Wirtschaftszweigen

Davon Umsatzsteuerpflichtige und deren Umsätze mit der Rechtsform						WZ 2008 Kode
Personengesellschaften		Kapitalgesellschaften		übrige Rechtsformen		
Anzahl	1 000 EUR	Anzahl	1 000 EUR	Anzahl	1 000 EUR	
58	118 745	288	662 284	.	.	41.2
.	.	277	642 982	.	.	41.20.1
.	.	11	19 301	-	-	41.20.2
88	238 533	126	595 576	.	.	42
57	197 825	55	201 910	-	-	42.1
34	137 143	50	192 472	-	-	42.11
6	17 707	5	9 438	-	-	42.12
17	42 975	-	-	-	-	42.13
15	9 094	30	93 172	.	.	42.2
16	31 614	41	300 494	-	-	42.9
.	.	.	.	-	-	42.91
.	.	.	.	-	-	42.99
613	405 992	1 757	2 314 492	12	13 900	43
.	.	62	124 216	.	.	43.1
18	12 084	37	35 498	-	-	43.11
10	8 891	43.12
.	.	.	.	-	-	43.13
239	148 863	834	1 146 387	4	7 301	43.2
70	46 518	265	436 314	-	-	43.21
84	68 651	386	544 421	4	7 301	43.22
85	33 694	183	165 651	-	-	43.29
40	17 233	85	86 671	-	-	43.29.1
45	16 461	98	78 981	-	-	43.29.9
.	.	397	415 910	.	.	43.3
7	1 560	14	12 539	-	-	43.31
45	18 387	72	62 811	-	-	43.32
51	21 084	112	128 795	-	-	43.33
47	26 538	107	108 056	3	3 631	43.34
39	24 487	100	92 652	3	3 631	43.34.1
8	2 052	7	15 404	-	-	43.34.2
.	.	92	103 709	.	.	43.39
.	.	464	627 978	.	.	43.9
.	.	164	157 219	.	.	43.91
.	.	138	133 933	.	.	43.91.1
12	4 231	26	23 286	-	-	43.91.2
.	.	300	470 759	.	.	43.99
.	.	40	38 715	-	-	43.99.1
.	.	17	34 166	-	-	43.99.2
.	.	243	397 878	.	.	43.99.9
839	2 415 291	1 773	5 813 243	60	520 247	G
.	.	499	1 547 242	.	.	45
110	552 314	297	1 330 288	-	-	45.1
.	.	285	1 313 353	-	-	45.11
.	.	12	16 935	-	-	45.19
.	.	137	137 411	.	.	45.2
16	8 076	45.20.1
.	.	.	.	-	-	45.20.2
89	37 447	100	100 272	-	-	45.20.3

Noch 4. Umsatzsteuerpflichtige und deren Lieferungen und sonstigen

WZ 2008 Kode	WZ 2008-Bezeichnung	Steuer- pflichtige	Lieferungen und sonstige Leistungen	Davon Umsatzsteuerpflichtige und deren Umsätze mit der Rechtsform	
				Einzelunternehmen	
		Anzahl	1 000 EUR	Anzahl	1 000 EUR
45.20.4	Instandhaltung und Reparatur von Kfz mit einem Gesamtgewicht von mehr als 3,5 t	34	31 859	19	8 840
45.3	Handel mit Kraftwagenteilen und -zubehör	414	168 515	334	91 755
45.31	Großhandel mit Kraftwagenteilen und -zubehör	42	26 764	.	.
45.32	Einzelhandel mit Kraftwagenteilen und -zubehör	372	141 751	.	.
45.4	Handel mit Krafträdern, Teilen, Zubehör; Instandhaltung und Reparatur von Krafträdern	125	43 828	104	26 470
46	Großhandel (ohne Handel mit Kfz)	2 043	5 230 811	1 217	751 443
46.1	Handelsvermittlung	904	238 604	751	123 907
46.11	Handelsvermittlung von landwirtschaftlichen Grundstoffen, lebenden Tieren, textilen Rohstoffen, Halbwaren	30	9 190	.	.
46.12	Handelsvermittlung von Brennstoffen, Erzen, Metallen und technischen Chemikalien	19	14 405	15	3 903
46.13	Handelsvermittlung von Holz, Baustoffen und Anstrichmitteln	93	38 012	73	10 948
46.14	Handelsvermittlung von Maschinen, technischem Bedarf, Wasser- und Luftfahrzeugen	136	46 063	96	21 395
46.15	Handelsvermittlung von Möbeln, Einrichtungs-, Haushaltsgegenständen, Eisen-, Metallwaren	98	20 773	82	11 520
46.16	Handelsvermittlung von Textilien, Bekleidung, Schuhen und Lederwaren	48	7 432	45	5 350
46.17	Handelsvermittlung von Nahrungsmitteln, Getränken und Tabakwaren	46	5 061	.	.
46.18	Handelsvermittlung von sonstigen Waren	321	71 250	282	46 884
46.19	Handelsvermittlung von Waren ohne ausgeprägten Schwerpunkt	113	26 418	88	15 438
46.2	Großhandel mit landwirtschaftlichen Grundstoffen und lebenden Tieren	95	1 386 619	37	22 491
46.21	Großhandel mit Getreide, Rohtabak, Saatgut, Futtermitteln	58	1 248 792	20	15 600
46.22	Großhandel mit Blumen und Pflanzen	25	97 599	13	6 555
46.23	Großhandel mit lebenden Tieren	12	40 227	4	336
46.3	Großhandel mit Nahrungs-, Genussmitteln, Getränken und Tabakwaren	132	511 422	.	.
46.31	Großhandel mit Obst, Gemüse und Kartoffeln	18	81 341	6	5 019
46.32	Großhandel mit Fleisch und Fleischwaren	13	79 690	.	.
46.33	Großhandel mit Milch, Milcherzeugnissen, Eiern, Speiseölen, -fetten	7	92 067	.	.
46.34	Großhandel mit Getränken	45	136 990	.	.
46.35	Großhandel mit Tabakwaren	.	.	-	-
46.36	Großhandel mit Zucker, Süßwaren und Backwaren	5	27 183	.	.
46.37	Großhandel mit Kaffee, Tee, Kakao und Gewürzen
46.38	Großhandel mit sonstigen Nahrungs- und Genussmitteln	26	45 881	7	6 152
46.39	Großhandel mit Nahrungs-, Genussmitteln, Getränken, Tabakwaren ohne ausgeprägten Schwerpunkt	14	46 395	.	.
46.4	Großhandel mit Gebrauchs- und Verbrauchsgütern	205	709 162	.	.
46.41	Großhandel mit Textilien	24	5 226	21	4 748
46.42	Großhandel mit Bekleidung und Schuhen	13	13 499	.	.

Leistungen 2018 nach Rechtsformen und Wirtschaftszweigen

Davon Umsatzsteuerpflichtige und deren Umsätze mit der Rechtsform						WZ 2008 Kode
Personengesellschaften		Kapitalgesellschaften		übrige Rechtsformen		
Anzahl	1 000 EUR	Anzahl	1 000 EUR	Anzahl	1 000 EUR	
3	1 623	12	21 396	-	-	45.20.4
.	.	52	65 316	.	.	45.3
-	-	15	17 664	.	.	45.31
.	.	37	47 651	-	-	45.32
8	3 130	13	14 227	-	-	45.4
153	1 163 431	647	3 055 626	26	260 311	46
27	14 503	122	98 519	4	1 675	46.1
.	.	.	.	-	-	46.11
-	-	4	10 503	-	-	46.12
3	6 213	17	20 851	-	-	46.13
.	.	32	22 918	.	.	46.14
.	46.15
-	-	3	2 082	-	-	46.16
-	-	.	.	-	-	46.17
8	1 043	31	23 323	-	-	46.18
.	46.19
.	.	41	708 062	.	.	46.2
.	.	30	663 885	.	.	46.21
.	.	.	.	-	-	46.22
.	46.23
.	.	57	338 794	.	.	46.3
.	.	9	71 423	.	.	46.31
.	.	6	75 898	-	-	46.32
.	46.33
.	.	.	.	-	-	46.34
-	-	.	.	-	-	46.35
.	.	.	.	-	-	46.36
-	-	.	.	-	-	46.37
.	.	13	28 189	.	.	46.38
.	.	.	.	-	-	46.39
29	153 511	80	499 503	.	.	46.4
-	-	3	478	-	-	46.41
.	.	.	.	-	-	46.42

Noch 4. Umsatzsteuerpflichtige und deren Lieferungen und sonstigen

WZ 2008 Kode	WZ 2008-Bezeichnung	Steuer- pflichtige	Lieferungen und sonstige Leistungen	Davon Umsatzsteuerpflichtige und deren Umsätze mit der Rechtsform	
				Einzelunternehmen	
		Anzahl	1 000 EUR	Anzahl	1 000 EUR
46.43	Großhandel mit Foto- und optischen Erzeugnissen, elektrischen Haushalts- und Geräten der Unterhaltungselektronik	33	31 593	.	.
46.44	Großhandel mit keramischen Erzeugnissen, Glaswaren und Reinigungsmitteln	20	30 381	.	.
46.45	Großhandel mit kosmetischen Erzeugnissen und Körperpflegemitteln	11	52 736	.	.
46.46	Großhandel mit pharmazeutischen, medizinischen und orthopädischen Erzeugnissen	32	192 597	.	.
46.47	Großhandel mit Möbeln, Teppichen, Lampen und Leuchten	13	15 266	6	3 586
46.48	Großhandel mit Uhren und Schmuck	8	9 837	4	2 466
46.49	Großhandel mit sonstigen Gebrauchsgüter und Verbrauchsgütern	51	358 028	.	.
46.5	Großhandel mit Geräten der Informations- und Kommunikationstechnik	30	48 024	.	.
46.51	Großhandel mit Datenverarbeitungsgeräten, peripheren Geräten und Software	14	9 267	.	.
46.52	Großhandel mit elektronischen Bauteilen und Telekommunikationsgeräten	16	38 758	.	.
46.6	Großhandel mit sonstigen Maschinen, Ausrüstungen und Zubehör	249	657 946	84	86 519
46.61	Großhandel mit landwirtschaftlichen Maschinen und Geräten	67	342 308	31	42 286
46.62	Großhandel mit Werkzeugmaschinen	.	.	5	1 482
46.63	Großhandel mit Bergwerks-, Bau- und Baustoffmaschinen	23	79 630	5	3 483
46.64	Großhandel mit Textil-, Näh- und Strickmaschinen
46.65	Großhandel mit Büromöbeln	5	11 838	.	.
46.66	Großhandel mit sonstigen Büromaschinen und -einrichtungen	14	12 589	.	.
46.69	Großhandel mit sonstigen Maschinen und Ausrüstungen	120	194 387	.	.
46.7	Sonstiger Großhandel	366	1 586 088	154	384 382
46.71	Großhandel mit festen Brennstoffen und Mineralölerzeugnissen	.	.	13	300 144
46.72	Großhandel mit Erzen, Metallen und Metallhalbzeug	13	39 430	.	.
46.73	Großhandel mit Holz, Baustoffen, Anstrichmitteln und Sanitärkeramik	161	495 297	.	.
46.74	Großhandel mit Metall- und Kunststoffwaren für Bauzwecke, Installationsbedarf für Gas, Wasser, Heizung	60	223 420	18	7 704
46.75	Großhandel mit chemischen Erzeugnissen	23	98 398	.	.
46.76	Großhandel mit sonstigen Halbwaren
46.77	Großhandel mit Altmaterialien und Reststoffen	75	103 708	52	22 585
46.9	Großhandel ohne ausgeprägten Schwerpunkt	62	92 946	.	.
47	Einzelhandel (ohne Handel mit Kfz)	6 730	5 867 201	5 640	3 759 383
47.1	Einzelhandel mit Waren verschiedener Art (in Verkaufsräumen)	769	1 441 448	648	729 647
47.2	Einzelhandel mit Nahrungs- und Genussmitteln, Getränken, Tabakwaren (in Verkaufsräumen)	600	333 346	534	283 717
47.21	Einzelhandel mit Obst, Gemüse und Kartoffeln	99	27 111	88	23 681
47.22	Einzelhandel mit Fleisch und Fleischwaren	91	46 855	78	32 951
47.23	Einzelhandel mit Fisch, Meeresfrüchten und Fischerzeugnissen	15	1 987	.	.

Leistungen 2018 nach Rechtsformen und Wirtschaftszweigen

Davon Umsatzsteuerpflichtige und deren Umsätze mit der Rechtsform						WZ 2008 Kode
Personengesellschaften		Kapitalgesellschaften		übrige Rechtsformen		
Anzahl	1 000 EUR	Anzahl	1 000 EUR	Anzahl	1 000 EUR	
.	.	17	17 931	-	-	46.43
.	.	7	25 674	-	-	46.44
-	-	46.45
.	.	15	91 602	-	-	46.46
3	5 270	4	6 410	-	-	46.47
.	.	.	.	-	-	46.48
5	46 399	24	296 516	.	.	46.49
.	.	15	30 864	-	-	46.5
.	.	6	7 990	-	-	46.51
.	.	9	22 874	-	-	46.52
.	.	139	469 479	.	.	46.6
3	6 264	33	293 759	-	-	46.61
.	.	.	.	-	-	46.62
.	.	14	27 146	.	.	46.63
-	-	-	-	-	-	46.64
-	-	.	.	-	-	46.65
.	.	.	.	-	-	46.66
16	41 805	70	122 377	.	.	46.69
42	265 979	164	848 526	6	87 201	46.7
.	46.71
.	46.72
25	199 934	72	239 328	.	.	46.73
6	5 074	36	210 643	-	-	46.74
.	.	.	.	-	-	46.75
.	46.76
4	7 126	19	73 997	-	-	46.77
.	.	29	61 880	.	.	46.9
.	.	627	1 210 375	.	.	47
64	290 887	47.1
32	32 670	31	16 379	3	580	47.2
7	1 679	4	1 751	-	-	47.21
5	9 381	8	4 523	-	-	47.22
.	.	-	-	-	-	47.23

Noch 4. Umsatzsteuerpflichtige und deren Lieferungen und sonstigen

WZ 2008 Kode	WZ 2008-Bezeichnung	Steuer- pflichtige	Lieferungen und sonstige Leistungen	Davon Umsatzsteuerpflichtige und deren Umsätze mit der Rechtsform	
				Einzelunternehmen	
		Anzahl	1 000 EUR	Anzahl	1 000 EUR
47.24	Einzelhandel mit Back- und Süßwaren	72	23 517	.	.
47.25	Einzelhandel mit Getränken	133	26 513	120	22 316
47.26	Einzelhandel mit Tabakwaren	38	25 626	34	24 708
47.29	Sonstiger Einzelhandel mit Nahrungs- und Genussmitteln	152	181 736	133	157 966
47.3	Einzelhandel mit Motorenkraftstoffen (Tankstellen)	244	442 433	199	261 460
47.30.1	Einzelhandel in fremdem Namen mit Motorkraftstoffen (Agenturtankstellen)	189	353 077	165	221 631
47.30.2	Einzelhandel in eigenem Namen mit Motorkraftstoffen (Freie Tankstellen)	55	89 356	34	39 829
47.4	Einzelhandel mit Geräten der Informa- tions- und Kommunikationstechnik (in Verkaufsräumen)	363	163 489	258	58 180
47.5	Einzelhandel mit sonstigen Haushalts- geräten, Textilien, Heimwerker-, Einrich- tungsbedarf (in Verkaufsräumen)	924	498 405	698	164 338
47.51	Einzelhandel mit Textilien	241	40 007	213	24 917
47.52	Einzelhandel mit Metallwaren, Anstrich- mitteln, Bau- und Heimwerkerbedarf	257	222 940	179	61 012
47.52.1	Einzelhandel mit Metall- und Kunststoff- waren a. n. g.	85	40 369	56	15 617
47.52.3	Einzelhandel mit Anstrichmitteln, Bau- und Heimwerkerbedarf	172	182 571	123	45 395
47.53	Einzelhandel mit Vorhängen, Teppichen, Fußbodenbelägen und Tapeten	56	15 956	46	9 059
47.54	Einzelhandel mit elektrischen Haushaltsgeräten	130	70 609	98	26 501
47.59	Einzelhandel mit Möbeln, Einrichtungs- gegenständen und sonstiger Hausrat	240	148 893	162	42 849
47.59.1	Einzelhandel mit Wohnmöbeln	147	123 874	86	30 176
47.59.2	Einzelhandel mit keramischen Erzeug- nissen und Glaswaren	21	4 318	16	1 368
47.59.3	Einzelhandel mit Musikinstrumenten und Musikalien	17	2 473	17	2 473
47.59.9	Einzelhandel mit Haushaltsgegen- ständen a. n. g.	55	18 228	43	8 832
47.6	Einzelhandel mit Verlagsprodukten, Sportausrüstungen und Spielwaren (in Verkaufsräumen)	444	260 396	365	92 022
47.61	Einzelhandel mit Büchern	.	.	51	13 611
47.62	Einzelhandel mit Zeitschriften, Zeitungen, Schreibwaren und Bürobedarf	149	133 888	.	.
47.62.1	Einzelhandel mit Zeitschriften und Zeitungen	66	25 658	.	.
47.62.2	Einzelhandel mit Schreib- und Papier- waren, Schul- und Büroartikeln	83	108 230	.	.
47.63	Einzelhandel mit bespielten Ton- und Bildträgern
47.64	Einzelhandel mit Fahrrädern, Sport- und Campingartikeln	197	93 594	157	36 674
47.64.1	Einzelhandel mit Fahrrädern, Fahrrad- teilen und -zubehör	121	44 880	107	24 466
47.64.2	Einzelhandel mit Sport- und Camping- artikeln (ohne Campingmöbel)	76	48 714	50	12 207
47.65	Einzelhandel mit Spielwaren	31	8 925	26	6 245
47.7	Einzelhandel mit sonstigen Gütern (in Verkaufsräumen)	2 508	2 277 338	2 197	1 939 951
47.71	Einzelhandel mit Bekleidung	312	59 851	274	43 883
47.72	Einzelhandel mit Schuhen und Leder- waren	101	27 203	82	15 358
47.72.1	Einzelhandel mit Schuhen	65	22 973	51	12 355
47.72.2	Einzelhandel mit Lederwaren und Reisegepäck	36	4 230	31	3 003
47.73	Apotheken	468	1 649 293	454	1 599 197

Leistungen 2018 nach Rechtsformen und Wirtschaftszweigen

Davon Umsatzsteuerpflichtige und deren Umsätze mit der Rechtsform						WZ 2008 Kode
Personengesellschaften		Kapitalgesellschaften		übrige Rechtsformen		
Anzahl	1 000 EUR	Anzahl	1 000 EUR	Anzahl	1 000 EUR	
.	.	.	.	-	.	- 47.24
.	.	8	3 273	.	.	. 47.25
.	.	.	.	-	.	- 47.26
10	19 875 47.29
11	14 874	34	166 099	-	.	- 47.3
5	6 712	19	124 734	-	.	- 47.30.1
6	8 161	15	41 365	-	.	- 47.30.2
. 47.4
74	99 129	146	225 485	6	9 453	. 47.5
.	.	16	6 754	.	.	. 47.51
19	33 252	56	120 538	3	8 138	. 47.52
10	6 757	19	17 995	-	.	- 47.52.1
9	26 495	37	102 543	3	8 138	. 47.52.3
4	3 067	6	3 829	-	.	- 47.53
18	33 767	14	10 341	-	.	- 47.54
.	.	54	84 023	.	.	. 47.59
.	.	45	78 205	.	.	. 47.59.1
.	.	.	.	-	.	- 47.59.2
-	-	-	-	-	.	- 47.59.3
5	6 096 47.59.9
.	.	46	150 239	.	.	. 47.6
.	.	.	.	-	.	- 47.61
.	.	.	.	-	.	- 47.62
.	.	.	.	-	.	- 47.62.1
.	.	.	.	-	.	- 47.62.2
-	-	.	.	-	.	- 47.63
.	.	25	45 064	.	.	. 47.64
5	1 094	9	19 319	-	.	- 47.64.1
.	.	16	25 745	.	.	. 47.64.2
.	.	.	.	-	.	- 47.65
. 47.7
.	.	.	.	-	.	- 47.71
8	5 585	11	6 260	-	.	- 47.72
.	.	.	.	-	.	- 47.72.1
.	.	.	.	-	.	- 47.72.2
14	50 096	-	-	-	.	- 47.73

Noch 4. Umsatzsteuerpflichtige und deren Lieferungen und sonstigen

WZ 2008 Kode	WZ 2008-Bezeichnung	Steuer- pflichtige	Lieferungen und sonstige Leistungen	Davon Umsatzsteuerpflichtige und deren Umsätze mit der Rechtsform	
				Einzelunternehmen	
		Anzahl	1 000 EUR	Anzahl	1 000 EUR
47.74	Einzelhandel mit medizinischen und orthopädischen Artikeln	112	154 155	55	24 521
47.75	Einzelhandel mit kosmetischen Erzeugnissen und Körperpflegemitteln	104	21 563	97	17 967
47.76	Einzelhandel mit Blumen, Düngemitteln, zoologischem Bedarf und lebenden Tieren	561	153 527	504	97 663
47.76.1	Einzelhandel mit Blumen, Pflanzen, Sämereien und Düngemitteln	477	107 991	439	76 477
47.76.2	Einzelhandel mit zoologischem Bedarf und lebenden Tieren	84	45 536	65	21 186
47.77	Einzelhandel mit Uhren und Schmuck	107	17 666	93	12 854
47.78	Sonstiger Einzelhandel in Verkaufsräumen (ohne Antiquitäten und Gebrauchtwaren)	589	158 249	501	110 905
47.78.1	Augenoptiker	174	64 786	147	48 074
47.78.2	Einzelhandel mit Foto- und optischen Erzeugnissen (ohne Augenoptiker)	21	2 321	.	.
47.78.3	Einzelhandel mit Kunstgegenständen, Bildern, Briefmarken, Münzen und Geschenkartikeln	72	11 140	.	.
47.78.9	Sonstiger Einzelhandel a. n. g. (in Verkaufsräumen)	322	80 001	269	52 141
47.79	Einzelhandel mit Antiquitäten und Gebrauchtwaren	154	35 832	137	17 603
47.8	Einzelhandel an Verkaufsständen und auf Märkten	184	29 608	177	28 756
47.81	Einzelhandel mit Nahrungs-, Genussmitteln, Getränken, Tabakwaren an Verkaufsständen und auf Märkten	69	19 243	.	.
47.82	Einzelhandel mit Textilien, Bekleidung, Schuhen an Verkaufsständen und auf Märkten	98	8 552	98	8 552
47.89	Einzelhandel mit sonstigen Gütern an Verkaufsständen und auf Märkten	17	1 813	.	.
47.9	Einzelhandel, nicht in Verkaufsräumen, an Verkaufsständen oder auf Märkten	694	420 738	564	201 311
47.91	Versand- und Internet-Einzelhandel	338	219 442	265	82 414
47.99	Sonstiger Einzelhandel, nicht in Verkaufsräumen, an Verkaufsständen oder auf Märkten	356	201 297	299	118 898
47.99.1	Einzelhandel vom Lager mit Brennstoffen	72	139 662	61	88 146
47.99.9	Sonstiger Einzelhandel a. n. g. (nicht in Verkaufsräumen)	284	61 635	238	30 752
H	Verkehr und Lagerei	2 160	2 551 333	1 538	711 153
49	Landverkehr und Transport in Rohrfernleitungen	1 366	1 349 904	1 072	491 254
49.1	Personenbeförderung im Eisenbahnfernverkehr
49.2	Güterbeförderung im Eisenbahnverkehr
49.3	Sonstige Personenbeförderung im Landverkehr	570	425 572	470	122 648
49.31	Personenbeförderung im Nahverkehr zu Lande (ohne Taxi)	47	168 955	22	10 177
49.32	Betrieb von Taxis	442	141 176	406	96 741
49.39	Sonstige Personenbeförderung im Landverkehr a. n. g.	81	115 441	42	15 729
49.39.1	Personenbeförderung im Omnibus-Linienfernverkehr	25	73 643	.	.
49.39.2	Personenbeförderung im Omnibus-Gelegenheitsverkehr	45	30 945	27	7 510
49.39.9	Personenbeförderung im Landverkehr a. n. g.	11	10 853	.	.
49.4	Güterbeförderung im Straßenverkehr, Umzugstransporte	787	834 299	.	.
49.41	Güterbeförderung im Straßenverkehr	754	824 981	573	360 993
49.42	Umzugstransporte	33	9 317	.	.

Leistungen 2018 nach Rechtsformen und Wirtschaftszweigen

Davon Umsatzsteuerpflichtige und deren Umsätze mit der Rechtsform						WZ 2008 Kode
Personengesellschaften		Kapitalgesellschaften		übrige Rechtsformen		
Anzahl	1 000 EUR	Anzahl	1 000 EUR	Anzahl	1 000 EUR	
.	.	37	117 662	.	.	47.74
.	.	.	.	-	-	47.75
32	15 352	25	40 512	-	-	47.76
19	7 126	19	24 389	-	-	47.76.1
13	8 226	6	16 123	-	-	47.76.2
6	1 436	8	3 376	-	-	47.77
.	47.78
14	5 067	13	11 645	-	-	47.78.1
.	.	.	.	-	-	47.78.2
.	.	.	.	-	-	47.78.3
.	.	33	16 588	.	.	47.78.9
.	.	.	.	-	-	47.79
.	.	.	.	-	-	47.8
.	.	-	-	-	-	47.81
-	-	-	-	-	-	47.82
-	-	.	.	-	-	47.89
.	.	84	162 390	.	.	47.9
.	.	44	106 377	.	.	47.91
.	.	40	56 013	.	.	47.99
.	.	7	31 121	.	.	47.99.1
.	.	33	24 891	.	.	47.99.9
157	398 910	438	1 421 497	27	19 773	H
92	242 870	49
-	-	.	.	-	-	49.1
-	-	.	.	-	-	49.2
.	.	53	208 844	.	.	49.3
8	49 901	17	108 876	-	-	49.31
15	32 682	18	10 803	3	950	49.32
.	.	18	89 165	.	.	49.39
-	-	8	67 325	.	.	49.39.1
6	4 075	5	18 286	7	1 075	49.39.2
.	.	5	3 554	-	-	49.39.9
60	145 235	126	320 568	.	.	49.4
.	.	123	320 198	.	.	49.41
.	.	3	370	-	-	49.42

Noch 4. Umsatzsteuerpflichtige und deren Lieferungen und sonstigen

WZ 2008 Kode	WZ 2008-Bezeichnung	Steuer- pflichtige	Lieferungen und sonstige Leistungen	Davon Umsatzsteuerpflichtige und deren Umsätze mit der Rechtsform	
				Einzelunternehmen	
		Anzahl	1 000 EUR	Anzahl	1 000 EUR
49.5	Transport in Rohrfernleitungen	.	.	-	-
50	Schifffahrt	48	20 247	.	.
50.1	Personenbeförderung in der See- und Küstenschifffahrt	.	.	-	-
50.3	Personenbeförderung in der Binnenschifffahrt	16	5 092	.	.
50.4	Güterbeförderung in der Binnenschifffahrt	.	.	27	10 987
51	Luffahrt	7	725	.	.
51.1	Personenbeförderung in der Luffahrt	.	.	5	450
51.2	Güterbeförderung in der Luffahrt und Raumtransport
52	Lagerei, Erbringung von sonstigen Dienstleistungen für den Verkehr	556	1 096 909	.	.
52.1	Lagerei	22	73 000	.	.
52.2	Erbringung von sonstigen Dienstleistungen für den Verkehr	534	1 023 909	280	169 231
52.21	Erbringung von sonstigen Dienstleistungen für den Landverkehr	59	44 051	23	6 047
52.22	Erbringung von sonstigen Dienstleistungen für die Schifffahrt	12	16 030	.	.
52.23	Erbringung von sonstigen Dienstleistungen für die Luffahrt
52.24	Frachtschlag	.	.	-	-
52.29	Erbringung von sonstigen Dienstleistungen für den Verkehr a. n. g.	452	951 377	.	.
52.29.1	Spedition	385	846 665	.	.
52.29.9	Erbringung von Dienstleistungen für den Verkehr a. n. g.	67	104 712	.	.
53	Post-, Kurier- und Expressdienste	183	83 548	.	.
53.2	Sonstige Post-, Kurier- und Expressdienste	183	83 548	.	.
I	Gastgewerbe	4 614	1 208 251	3 835	730 007
55	Beherbergung	821	319 955	525	129 653
55.1	Hotels, Gasthöfe und Pensionen	674	269 194	450	117 405
55.10.1	Hotels (ohne Hotels garnis)	224	159 121	105	46 969
55.10.2	Hotels garnis	85	36 967	47	15 771
55.10.3	Gasthöfe	159	47 442	129	33 773
55.10.4	Pensionen	206	25 664	169	20 892
55.2	Ferienunterkünfte u. ä. Beherbergungsstätten	90	36 169	36	3 664
55.3	Campingplätze	30	9 197	17	4 939
55.9	Sonstige Beherbergungsstätten	27	5 394	22	3 645
56	Gastronomie	3 793	888 296	3 310	600 355
56.1	Restaurants, Gaststätten, Imbissstuben, Cafés, Eissalons u. Ä.	2 756	630 825	2 438	453 953
56.10.1	Restaurants mit herkömmlicher Bedienung	1 444	362 470	1 233	253 323
56.10.2	Restaurants mit Selbstbedienung	47	69 576	30	39 600
56.10.3	Imbissstuben u. Ä.	924	126 990	878	105 839
56.10.4	Cafés	203	43 671	175	33 261
56.10.5	Eissalons	138	28 118	122	21 930
56.2	Caterer und Erbringung sonstiger Verpflegungsdienstleistungen	327	137 777	247	53 485
56.21	Event-Caterer	107	20 021	85	12 527
56.29	Erbringung sonstiger Verpflegungsdienstleistungen	220	117 756	162	40 958
56.3	Ausschank von Getränken	710	119 695	625	92 917
56.30.1	Schankwirtschaften	606	99 681	551	83 193
56.30.2	Diskotheken und Tanzlokale	25	6 200	.	.
56.30.3	Bars	32	3 867	27	3 492
56.30.4	Vergnügungslokale	4	1 937	.	.
56.30.9	Sonstige getränkegeprägte Gastronomie	43	8 009	29	2 517
J	Information und Kommunikation	1 180	1 019 372	677	94 442

Leistungen 2018 nach Rechtsformen und Wirtschaftszweigen

Davon Umsatzsteuerpflichtige und deren Umsätze mit der Rechtsform						WZ 2008 Kode
Personengesellschaften		Kapitalgesellschaften		übrige Rechtsformen		
Anzahl	1 000 EUR	Anzahl	1 000 EUR	Anzahl	1 000 EUR	
.	.	-	-	-	-	49.5
.	50
-	-	.	.	-	-	50.1
.	50.3
3	1 896	.	.	-	-	50.4
-	-	.	.	-	-	51
-	-	.	.	-	-	51.1
-	-	-	-	-	-	51.2
54	151 362	213	765 570	.	.	52
4	759	12	61 771	.	.	52.1
50	150 603	201	703 800	3	275	52.2
.	.	30	33 988	.	.	52.21
-	-	.	.	-	-	52.22
.	.	.	.	-	-	52.23
-	-	.	.	-	-	52.24
44	146 492	157	643 921	.	.	52.29
36	134 074	130	557 497	.	.	52.29.1
8	12 417	27	86 424	.	.	52.29.9
.	53
.	53.2
343	198 917	399	260 762	37	18 564	I
148	84 342	136	90 115	12	15 845	55
.	.	119	83 805	.	.	55.1
43	48 904	55.10.1
.	.	20	11 634	.	.	55.10.2
.	.	18	7 733	.	.	55.10.3
30	3 221	55.10.4
39	15 399	10	4 478	5	12 628	55.2
5	1 173	55.3
.	.	.	.	-	-	55.9
195	114 576	263	170 647	25	2 719	56
149	88 815	161	86 568	8	1 490	56.1
88	48 482	118	59 660	5	1 005	56.10.1
10	25 221	7	4 755	-	-	56.10.2
.	.	17	13 579	.	.	56.10.3
16	5 814	12	4 596	-	-	56.10.4
.	.	7	3 976	.	.	56.10.5
17	19 075	57	64 853	6	364	56.2
.	.	15	4 801	.	.	56.21
.	.	42	60 051	.	.	56.29
29	6 685	45	19 227	11	865	56.3
.	.	25	11 405	.	.	56.30.1
.	.	7	2 427	-	-	56.30.2
.	56.30.3
.	.	.	.	-	-	56.30.4
.	.	10	4 995	.	.	56.30.9
91	124 490	403	798 087	9	2 352	J

Noch 4. Umsatzsteuerpflichtige und deren Lieferungen und sonstigen

WZ 2008 Kode	WZ 2008-Bezeichnung	Steuer- pflichtige	Lieferungen und sonstige Leistungen	Davon Umsatzsteuerpflichtige und deren Umsätze mit der Rechtsform	
				Einzelunternehmen	
		Anzahl	1 000 EUR	Anzahl	1 000 EUR
58	Verlagswesen	86	183 120	.	.
58.1	Verlegen von Büchern, Zeitschriften; sonstiges Verlagswesen (ohne Software)	75	175 763	24	3 357
58.11	Verlegen von Büchern	14	1 579	9	1 110
58.12	Verlegen von Adressbüchern und Verzeichnissen	.	.	-	-
58.13	Verlegen von Zeitungen
58.14	Verlegen von Zeitschriften	9	3 414	.	.
58.19	Sonstiges Verlagswesen (ohne Software)	30	44 667	12	2 108
58.2	Verlegen von Software	11	7 357	.	.
59	Herstellung, Verleih, Vertrieb von Filmen und Fernsehprogrammen; Kinos; Verlegen von Musik	69	30 632	40	7 839
59.1	Herstellung von Filmen und Fernsehpro- grammen, deren Verleih und Vertrieb; Kinos	56	28 482	33	6 676
59.11	Herstellung von Filmen, Videofilmen und Fernsehprogrammen	35	18 575	.	.
59.12	Nachbearbeitung und sonstige Filmtechnik	4	299	.	.
59.13	Filmverleih und -vertrieb (ohne Videotheken)	5	262	5	262
59.14	Kinos	12	9 346	7	5 114
59.2	Tonstudios; Herstellung von Hörfunk- beiträgen; Verlegen von bespielten Tonträgern und Musikalien	13	2 150	7	1 163
60	Rundfunkveranstalter	6	20 063	.	.
60.1	Hörfunkveranstalter	.	.	-	-
60.2	Fernsehveranstalter
61	Telekommunikation	39	41 594	.	.
61.1	Leitungsgebundene Telekommunikation
61.2	Drahtlose Telekommunikation	4	540	4	540
61.3	Satellitentelekommunikation
61.9	Sonstige Telekommunikation
62	Erbringung von Dienstleistungen der Informationstechnologie	810	570 864	477	62 536
62.01	Programmierungstätigkeiten	403	212 976	237	34 280
62.01.1	Entwicklung und Programmierung von Internetpräsentationen	177	72 577	128	13 843
62.01.9	Sonstige Softwareentwicklung	226	140 399	109	20 437
62.02	Erbringung von Beratungsleistungen auf dem Gebiet der Informations- technologie	198	222 727	133	15 353
62.03	Betrieb von Datenverarbeitungsein- richtungen für Dritte	52	17 684	26	2 466
62.09	Erbringung von sonstigen Dienstleis- tungen der Informationstechnologie	157	117 478	81	10 437
63	Informationsdienstleistungen	170	173 098	.	.
63.1	Datenverarbeitung, Hosting und damit verbundene Tätigkeiten, Webportale
63.9	Erbringung von sonstigen Informa- tionsdienstleistungen	.	.	98	15 757
K	Erbringung von Finanz- und Ver- sicherungsdienstleistungen	328	316 966	173	28 036
64	Erbringung von Finanzdienstleistungen	101	216 017	.	.
64.1	Zentralbanken und Kreditinstitute	27	62 194	.	.
64.2	Beteiligungsgesellschaften	63	142 209	.	.
64.9	Sonstige Finanzierungsinstitutionen	11	11 613	.	.
65	Versicherungen, Rückversicherungen und Pensionskassen (ohne Sozialversicherung)	.	.	-	-
65.1	Versicherungen	.	.	-	-
66	Mit Finanz- und Versicherungsdienst- leistungen verbundene Tätigkeiten

Leistungen 2018 nach Rechtsformen und Wirtschaftszweigen

Davon Umsatzsteuerpflichtige und deren Umsätze mit der Rechtsform						WZ 2008 Kode
Personengesellschaften		Kapitalgesellschaften		übrige Rechtsformen		
Anzahl	1 000 EUR	Anzahl	1 000 EUR	Anzahl	1 000 EUR	
.58
.	-58.1
.	-58.11
-	-	-58.12
.	.	18	119 745	.	.	-58.13
.	.	6	3 267	.	.	-58.14
.	-58.19
-	-	8	7 182	.	.	.58.2
8	5 363	21	17 430	.	.	-59
.	-59.1
.	-59.11
-	-	-59.12
-	-	-59.13
-	-	5	4 232	.	.	-59.14
.	-59.2
.	-60
.	-60.1
-	-	-60.2
-	-	-61
-	-	-61.1
-	-	-61.2
-	-	-61.3
-	-	12	11 071	.	.	-61.9
56	57 789	271	448 579	6	1 960	62
.	.	138	134 474	.	.	.62.01
.	.	38	23 274	.	.	.62.01.1
14	8 368	100	111 200	3	394	62.01.9
.	.	51	203 553	.	.	.62.02
.	.	20	13 751	.	.	.62.03
14	10 239	62	96 802	.	.	-62.09
.	.	47	153 455	.	.	.63
.	-63.1
10	2 77363.9
19	98 210	97	120 402	39	70 318	K
.64
.64.1
.64.2
.64.9
-	-	-	-	.	.	.65
-	-	-	-	.	.	.65.1
.66

Noch 4. Umsatzsteuerpflichtige und deren Lieferungen und sonstigen

WZ 2008 Kode	WZ 2008-Bezeichnung	Steuer- pflichtige	Lieferungen und sonstige Leistungen	Davon Umsatzsteuerpflichtige und deren Umsätze mit der Rechtsform	
				Einzelunternehmen	
		Anzahl	1 000 EUR	Anzahl	1 000 EUR
66.1	Mit Finanzdienstleistungen verbundene Tätigkeiten	.	.	36	4 596
66.2	Mit Versicherungsdienstleistungen und Pensionskassen verbundenen Tätigkeiten
L/68	Grundstücks- und Wohnungswesen	3 803	1 841 116	1 847	324 817
68.1	Kauf und Verkauf von eigenen Grundstücken, Gebäuden und Wohnungen	194	114 748	.	.
68.2	Vermietung, Verpachtung von eigenen oder geleasteten Grundstücken, Gebäuden, Wohnungen	2 748	1 436 190	.	.
68.3	Vermittlung und Verwaltung von Grundstücken, Gebäuden und Wohnungen für Dritte	861	290 178	475	72 995
68.31	Vermittlung von Grundstücken, Gebäuden und Wohnungen für Dritte	472	137 117	341	52 614
68.32	Verwaltung von Grundstücken, Gebäuden und Wohnungen für Dritte	389	153 060	134	20 381
M	Erbringung von freiberuflichen, wissenschaftlichen und technischen Dienstleistungen	7 161	2 777 414	5 310	852 881
69	Rechts- und Steuerberatung, Wirtschaftsprüfung	1 801	514 718	1 396	260 509
69.1	Rechtsberatung	1 003	248 031	824	144 951
69.10.2	Rechtsanwaltskanzleien ohne Notariat	869	160 805	706	95 432
69.10.3	Notariate	71	42 140	71	42 140
69.10.4	Patentanwaltkanzleien	3	614	.	.
69.10.9	Erbringung sonstiger juristischer Dienstleistungen a. n. g.	60	44 472	.	.
69.2	Wirtschaftsprüfung und Steuerberatung; Buchführung	798	266 688	572	115 558
69.20.3	Praxen von Steuerbevollmächtigten, Steuerberater(inne)n, -gesellschaften	600	240 800	421	105 465
70	Verwaltung und Führung von Unternehmen und Betrieben; Unternehmensberatung	840	799 985	408	51 459
70.1	Verwaltung und Führung von Unternehmen und Betrieben	228	675 535	15	3 830
70.2	Public-Relations- und Unternehmensberatung	612	124 450	393	47 630
70.21	Public-Relations-Beratung	23	3 541	11	897
70.22	Unternehmensberatung	589	120 909	382	46 733
71	Architektur- und Ingenieurbüros; technische, physikalische und chemische Untersuchung	2 657	934 306	1 961	330 814
71.1	Architektur- und Ingenieurbüros	2 555	853 323	1 914	320 913
71.11	Architekturbüros	354	81 667	276	44 723
71.11.1	Architekturbüros für Hochbau	194	47 471	144	22 238
71.11.2	Büros für Innenarchitektur	42	7 330	33	4 171
71.11.3	Architekturbüros für Orts-, Regional- und Landesplanung	52	9 631	42	5 304
71.11.4	Architekturbüros für Garten- und Landschaftsgestaltung	66	17 236	57	13 011
71.12	Ingenieurbüros	2 201	771 655	1 638	276 191
71.12.1	Ingenieurbüros für bautechnische Gesamtplanung	1 030	337 447	757	117 749
71.12.2	Ingenieurbüros für technische Fachplanung und Ingenieurdesign	629	242 027	428	64 798
71.12.3	Vermessungsbüros	88	30 028	73	21 991
71.12.9	Sonstige Ingenieurbüros	454	162 153	380	71 653
71.2	Technische, physikalische und chemische Untersuchung	102	80 983	47	9 900
72	Forschung und Entwicklung	163	88 180	64	7 196
72.1	Forschung und Entwicklung im Bereich Natur-, Ingenieur-, Agrarwissenschaft und Medizin	149	84 488	57	6 613
72.11	Forschung und Entwicklung im Bereich Biotechnologie	13	7 818	.	.

Leistungen 2018 nach Rechtsformen und Wirtschaftszweigen

Davon Umsatzsteuerpflichtige und deren Umsätze mit der Rechtsform						WZ 2008 Kode
Personengesellschaften		Kapitalgesellschaften		übrige Rechtsformen		
Anzahl	1 000 EUR	Anzahl	1 000 EUR	Anzahl	1 000 EUR	
.66.1
3	303	14	2 596	.	.	.66.2
1 264	289 451	595	856 677	97	370 171	L/68
68	46 272	105	64 392	.	.	.68.1
1 075	196 498	232	622 383	.	.	.68.2
121	46 680	258	169 902	7	600	68.3
.	.	102	73 486	.	.	.68.31
.	.	156	96 416	.	.	.68.32
634	478 352	1 176	1 426 946	41	19 235	M
247	160 832	151	90 599	7	2 778	69
171	101 643	8	1 437	-	-	-69.1
160	64 233	3	1 140	-	-	-69.10.2
-	-	-	-	-	-	-69.10.3
.	.	-	-	-	-	-69.10.4
.	.	5	297	-	-	-69.10.9
76	59 189	143	89 162	7	2 778	69.2
.	.	113	78 800	.	.	.69.20.3
57	40 777	367	706 130	8	1 618	70
.	.	188	634 881	.	.	.70.1
.	.	179	71 250	.	.	.70.2
.	.	8	2 219	.	.	.70.21
.	.	171	69 031	.	.	.70.22
.	.	465	466 411	.	.	.71
.	.	426	418 317	.	.	.71.1
43	16 570	35	20 374	-	-	-71.11
26	10 567	24	14 666	-	-	-71.11.1
6	2 282	3	878	-	-	-71.11.2
5	2 218	5	2 108	-	-	-71.11.3
6	1 503	3	2 723	-	-	-71.11.4
.	.	391	397 943	.	.	.71.12
91	58 452	182	161 245	-	-	-71.12.1
53	27 645	148	149 584	-	-	-71.12.2
.	.	11	5 978	.	.	.71.12.3
24	9 365	50	81 136	-	-	-71.12.9
.	.	39	48 094	.	.	.71.2
.	.	76	71 552	.	.	.72
6	2 400	72	69 396	14	6 080	72.1
-	-	6	7 149	.	.	.72.11

Noch 4. Umsatzsteuerpflichtige und deren Lieferungen und sonstigen

WZ 2008 Kode	WZ 2008-Bezeichnung	Steuer- pflichtige	Lieferungen und sonstige Leistungen	Davon Umsatzsteuerpflichtige und deren Umsätze mit der Rechtsform	
				Einzelunternehmen	
		Anzahl	1 000 EUR	Anzahl	1 000 EUR
72.19	Sonstige Forschung und Entwicklung im Bereich Natur-, Ingenieur-, Agrarwissenschaft, Medizin	136	76 671	.	.
72.2	Forschung, Entwicklung im Bereich Rechts-, Wirtschafts-, Sozial-, Kultur- wissenschaft	14	3 692	7	584
73	Werbung und Marktforschung	504	116 714	398	73 486
73.1	Werbung	493	114 333	.	.
73.11	Werbeagenturen	469	102 365	376	63 447
73.12	Vermarktung und Vermittlung von Werbezeiten und Werbeflächen	24	11 967	.	.
73.2	Markt- und Meinungsforschung	11	2 381	.	.
74	Sonstige freiberufliche, wissenschaft- liche und technische Tätigkeiten	900	237 753	809	65 708
74.1	Ateliers für Textil-, Schmuck-, Grafik- Design	244	19 148	219	14 580
74.10.1	Industrie-, Produkt- und Mode-Design	56	4 864	44	2 493
74.10.2	Grafik- und Kommunikationsdesign	115	7 238	107	6 014
74.10.3	Interior Design und Raumgestaltung	73	7 046	68	6 074
74.2	Fotografie und Fotolabors	192	53 723	.	.
74.3	Übersetzen und Dolmetschen	85	6 790	82	6 576
74.30.1	Übersetzen	7	685	4	471
74.30.2	Dolmetschen	78	6 105	78	6 105
74.9	Sonstige freiberufliche, wissenschaft- liche und technische Tätigkeit a. n. g.	379	158 092	.	.
75	Veterinärwesen	296	85 758	274	63 709
75.00.1	Tierarztpraxen	273	82 408	.	.
75.00.9	Sonstiges Veterinärwesen	23	3 350	.	.
N	Erbringung von sonstigen wirt- schaftlichen Dienstleistungen	3 825	1 998 974	2 779	602 362
77	Vermietung von beweglichen Sachen	483	375 553	302	172 281
77.1	Vermietung von Kraftwagen	111	76 105	79	44 186
77.11	Vermietung von Kraftwagen mit einem Gesamtgewicht von 3,5 t oder weniger	82	52 446	61	26 574
77.12	Vermietung von Kraftwagen mit einem Gesamtgewicht von mehr als 3,5 t	29	23 659	18	17 612
77.2	Vermietung von Gebrauchsgütern
77.22	Videotheken	6	617	6	617
77.3	Vermietung von Maschinen, Geräten und sonstigen beweglichen Sachen	280	262 633	160	105 773
77.31	Vermietung von landwirtschaftlichen Maschinen und Geräten	21	40 278	.	.
77.32	Vermietung von Baumaschinen und -geräten	118	122 198	61	44 060
77.33	Vermietung von Büromaschinen, Datenverarbeitungsgeräten und -einrichtungen	7	3 871	.	.
77.34	Vermietung von Wasserfahrzeugen	.	.	7	1 251
77.35	Vermietung von Luftfahrzeugen
77.39	Vermietung von sonstigen Maschinen, Geräten und beweglichen Sachen a. n. g.	122	94 644	.	.
77.4	Leasing von nichtfinanziellen immateriellen Vermögens- gegenständen (ohne Copyrights)
78	Vermittlung und Überlassung von Arbeitskräften	166	275 936	47	15 639
78.1	Vermittlung von Arbeitskräften	81	106 064	36	10 125
78.2	Befristete Überlassung von Arbeitskräften	61	141 243	8	5 251
78.3	Sonstige Überlassung von Arbeitskräften	24	28 628	3	262
79	Reisebüros, -veranstalter, Erbringung sonstiger Reservierungsdienstleistungen	227	67 873	159	26 972
79.1	Reisebüros und Reiseveranstalter	211	64 747	148	24 832
79.11	Reisebüros	171	40 665	128	18 871

Leistungen 2018 nach Rechtsformen und Wirtschaftszweigen

Davon Umsatzsteuerpflichtige und deren Umsätze mit der Rechtsform						WZ 2008 Kode
Personengesellschaften		Kapitalgesellschaften		übrige Rechtsformen		
Anzahl	1 000 EUR	Anzahl	1 000 EUR	Anzahl	1 000 EUR	
6	2 400	66	62 246	.	.	72.19
.	.	4	2 156	.	.	72.2
.	73
.	.	62	32 735	.	.	73.1
.	73.11
.	.	.	.	-	-	73.12
-	-	.	.	-	-	73.2
.	74
17	3 275	8	1 293	-	-	74.1
.	.	.	.	-	-	74.10.1
5	731	3	493	-	-	74.10.2
.	.	.	.	-	-	74.10.3
.	.	.	.	-	-	74.2
-	-	3	214	-	-	74.3
-	-	3	214	-	-	74.30.1
-	-	-	-	-	-	74.30.2
.	.	29	7 534	.	.	74.9
18	16 058	4	5 992	-	-	75
.	.	.	.	-	-	75.00.1
.	.	.	.	-	-	75.00.9
306	257 975	715	1 126 477	25	12 161	N
85	61 565	92	140 988	4	720	77
11	2 564	21	29 355	-	-	77.1
.	.	.	.	-	-	77.11
.	.	.	.	-	-	77.12
.	.	13	5 088	-	-	77.2
-	-	-	-	-	-	77.22
58	49 595	58	106 545	4	720	77.3
6	8 899	77.31
22	25 597	35	52 542	-	-	77.32
.	.	.	.	-	-	77.33
.	77.34
-	-	-	-	-	-	77.35
27	14 938	77.39
.	.	-	-	-	-	77.4
.	.	106	244 304	.	.	78
.	.	40	92 379	.	.	78.1
.	.	50	125 287	.	.	78.2
5	1 728	16	26 638	-	-	78.3
.	.	41	33 950	.	.	79
24	6 527	79.1
21	3 268	22	18 525	-	-	79.11

Noch 4. Umsatzsteuerpflichtige und deren Lieferungen und sonstigen

WZ 2008 Kode	WZ 2008-Bezeichnung	Steuer- pflichtige	Lieferungen und sonstige Leistungen	Davon Umsatzsteuerpflichtige und deren Umsätze mit der Rechtsform	
				Einzelunternehmen	
		Anzahl	1 000 EUR	Anzahl	1 000 EUR
79.12	Reiseveranstalter	40	24 082	20	5 961
79.9	Erbringung sonstiger Reservierungs- dienstleistungen	16	3 126	11	2 139
80	Wach- und Sicherheitsdienste sowie Detekteien	147	181 002	86	21 356
80.1	Private Wach- und Sicherheitsdienste	110	174 973	.	.
80.2	Sicherheitsdienste mithilfe von Über- wachungs- und Alarmsystemen	8	4 118	.	.
80.3	Detekteien	29	1 912	29	1 912
81	Gebäudebetreuung; Garten- und Land- schaftsbau	2 021	678 580	1 686	308 182
81.1	Hausmeisterdienste	936	126 294	852	94 706
81.2	Reinigung von Gebäuden, Straßen und Verkehrsmitteln	674	346 040	551	125 041
81.21	Allgemeine Gebäudereinigung	316	256 410	237	66 502
81.22	Spezielle Reinigung von Gebäuden und Reinigung von Maschinen	267	56 586	254	48 556
81.22.1	Schornsteinreinigung	229	36 216	.	.
81.22.9	Sonstige spezielle Reinigung von Gebäuden und Maschinen	38	20 370	.	.
81.29	Reinigung a. n. g.	91	33 044	60	9 984
81.29.1	Reinigung von Verkehrsmitteln	18	3 956	14	1 837
81.29.2	Desinfektion und Schädlings- bekämpfung	33	13 953	19	5 194
81.29.9	Sonstige Reinigung a. n. g.	40	15 135	27	2 953
81.3	Garten- und Landschaftsbau, Erbringung von sonstigen gärtnerischen Dienst- leistungen	411	206 246	283	88 434
81.30.1	Garten- und Landschaftsbau	376	196 034	.	.
81.30.9	Erbringung von sonstigen gärtnerischen Dienstleistungen	35	10 212	.	.
82	Erbringung von wirtschaftlichen Dienst- leistungen	781	420 030	499	57 933
82.1	Sekretariats- und Schreibdienste, Copy- Shops	154	11 643	145	10 850
82.11	Allgemeine Sekretariats- und Schreib- dienste	90	6 048	84	5 639
82.19	Copy-Shops; Erbringung sonstiger spezieller Sekretariatsdienste	64	5 595	61	5 211
82.2	Call Center	18	37 542	.	.
82.3	Messe-, Ausstellungs- und Kongress- veranstalter	92	20 265	67	9 956
82.9	Erbringung sonstiger wirtschaftlicher Dienstleistungen für Unternehmen und Privatpersonen	517	350 579	.	.
82.91	Inkassobüros und Auskunfteien	15	25 842	.	.
82.92	Abfüllen und Verpacken	11	17 058	7	3 418
82.99	Erbringung sonstiger wirtschaftlicher Dienstleistungen für Unternehmen und Privatpersonen a. n. g.	491	307 679	266	31 483
O/84	Öffentliche Verwaltung, Verteidigung; Sozialversicherung	-	-	-	-
P/85	Erziehung und Unterricht	737	280 105	601	74 270
85.3	Weiterführende Schulen	35	7 308	.	.
85.31	Allgemein bildende weiterführende Schulen	5	675	.	.
85.32	Berufsbildende weiterführende Schulen	30	6 633	.	.
85.4	Tertiärer und post-sekundärer, nicht tertiärer Unterricht	41	30 547	.	.
85.5	Sonstiger Unterricht	656	241 555	549	65 397
85.51	Sport- und Freizeitunterricht	116	10 295	105	8 167
85.52	Kulturunterricht	39	4 964	30	2 917
85.53	Fahr- und Flugschulen	288	41 402	264	34 105
85.59	Sonstiger Unterricht a. n. g.	213	184 894	150	20 208
85.59.1	Allgemein und politische Erwachsenenbildung	5	1 409	.	.

Leistungen 2018 nach Rechtsformen und Wirtschaftszweigen

Davon Umsatzsteuerpflichtige und deren Umsätze mit der Rechtsform						WZ 2008 Kode
Personengesellschaften		Kapitalgesellschaften		übrige Rechtsformen		
Anzahl	1 000 EUR	Anzahl	1 000 EUR	Anzahl	1 000 EUR	
3	3 259	79.12
.	.	.	.	-	-	79.9
12	17 610	49	142 036	-	-	80
.	.	44	138 078	-	-	80.1
.	.	5	3 958	-	-	80.2
-	-	-	-	-	-	80.3
.	.	244	312 619	.	.	81
.	.	55	28 165	.	.	81.1
33	26 712	90	194 286	-	-	81.2
19	23 504	60	166 403	-	-	81.21
5	1 196	8	6 834	-	-	81.22
.	.	-	-	-	-	81.22.1
.	.	8	6 834	-	-	81.22.9
9	2 012	22	21 049	-	-	81.29
.	.	.	.	-	-	81.29.1
5	1 412	9	7 348	-	-	81.29.2
.	.	.	.	-	-	81.29.9
.	.	99	90 168	.	.	81.3
24	24 376	93	84 584	.	.	81.30.1
.	.	6	5 585	.	.	81.30.9
85	102 736	183	252 580	14	6 780	82
.	.	6	570	.	.	82.1
.	82.11
.	.	.	.	-	-	82.19
.	.	10	32 874	-	-	82.2
.	.	20	8 850	.	.	82.3
79	98 446	147	210 286	.	.	82.9
.	.	.	.	-	-	82.91
-	-	4	13 640	-	-	82.92
.	82.99
-	-	-	-	-	-	O/84
23	4 171	94	174 979	19	26 685	P/85
.	85.3
.	85.31
.	.	6	4 224	.	.	85.32
.	.	6	7 159	.	.	85.4
19	3 974	79	162 704	9	9 480	85.5
4	295	7	1 833	-	-	85.51
6	1 716	85.52
.	85.53
.	.	49	153 819	.	.	85.59
.	.	.	.	-	-	85.59.1

Noch 4. Umsatzsteuerpflichtige und deren Lieferungen und sonstigen

WZ 2008 Kode	WZ 2008-Bezeichnung	Steuer- pflichtige	Lieferungen und sonstige Leistungen	Davon Umsatzsteuerpflichtige und deren Umsätze mit der Rechtsform	
				Einzelunternehmen	
		Anzahl	1 000 EUR	Anzahl	1 000 EUR
85.59.2	Berufliche Erwachsenenbildung	144	76 870	.	.
85.59.9	Unterricht a. n. g.	64	106 616	.	.
85.6	Erbringung von Dienstleistungen für den Unterricht	5	695	.	.
Q	Gesundheits- und Sozialwesen	1 031	1 220 922	754	162 600
86	Gesundheitswesen	827	862 112	.	.
86.1	Krankenhäuser	15	534 143	-	-
86.2	Arzt- und Zahnarztpraxen	313	164 978	.	.
86.21	Arztpraxen für Allgemeinmedizin	60	16 754	.	.
86.22	Facharztpraxen	127	83 306	.	.
86.23	Zahnarztpraxen	126	64 918	98	44 182
86.9	Gesundheitswesen a. n. g.	499	162 991	.	.
86.90.1	Praxen von psychologischen Psycho- therapeut(inn)en	38	5 360	35	4 779
86.90.2	Massage-, Krankengymnastik-, Praxen von medizinischen Bademeistern, Hebammen und ähnliche Berufe	147	29 552	130	24 649
86.90.3	Heilpraktikerpraxen	14	961	.	.
86.90.9	Sonstige selbstständige Tätigkeiten im Gesundheitswesen	300	127 118	244	22 721
87	Heime (ohne Erholungs- und Ferienheime)	55	212 443	.	.
87.1	Pflegeheime
87.2	Stationäre Einrichtungen zur psychosozialen Betreuung, Suchtbekämpfung u. Ä.	.	.	-	-
87.3	Altenheime; Alten- und Behinderten- wohnheime	15	38 309	3	279
87.9	Sonstige Heime (ohne Erholungs- und Ferienheime)	6	39 768	.	.
88	Sozialwesen (ohne Heime)	149	146 367	.	.
88.1	Soziale Betreuung älterer Menschen und Behinderter	76	30 062	44	9 114
88.10.1	Ambulante soziale Dienste	49	16 097	28	7 642
88.10.2	Sonstige soziale Betreuung älterer Menschen und Behinderter	27	13 964	16	1 473
88.9	Sonstiges Sozialwesen (ohne Heime)	73	116 305	.	.
R	Kunst, Unterhaltung und Erholung	1 688	699 344	1 205	142 472
90	Kreative, künstlerische und unterhaltende Tätigkeiten	677	108 554	630	49 030
90.01	Darstellende Kunst	189	56 911	.	.
90.02	Erbringung von Dienstleistungen für die darstellende Kunst	34	3 874	.	.
90.03	Künstlerisches und schriftstellerisches Schaffen	434	28 075	422	25 663
90.03.1	Selbstständige Komponist(inn)en, Musikbearbeiter	27	2 195	.	.
90.03.2	Selbstständige Schriftsteller/innen	46	3 236	46	3 236
90.03.3	Selbstständige bildende Künstler/innen	116	7 125	112	6 847
90.03.4	Selbstständige Restaurator(inn)en	43	3 497	.	.
90.03.5	Selbstständige Journalist(inn)en und Pressefotograf(inn)en	202	12 023	199	10 881
90.04	Betrieb von Kultur- und Unterhaltungs- einrichtungen	20	19 693	9	4 023
91	Bibliotheken, Archive, Museen, bota- nische, zoologische Gärten	26	15 941	3	423
92	Spiel-, Wett- und Lotteriewesen	169	276 077	110	27 363
93	Erbringung von Dienstleistungen des Sports, der Unterhaltung und der Erholung	816	298 773	462	65 656
93.1	Erbringung von Dienstleistungen des Sports	408	210 979	157	28 640
93.11	Betrieb von Sportanlagen	85	115 436	36	4 917
93.12	Sportvereine	123	21 071	-	-
93.13	Fitnesszentren	133	34 591	76	15 363

Leistungen 2018 nach Rechtsformen und Wirtschaftszweigen

Davon Umsatzsteuerpflichtige und deren Umsätze mit der Rechtsform						WZ 2008 Kode
Personengesellschaften		Kapitalgesellschaften		übrige Rechtsformen		
Anzahl	1 000 EUR	Anzahl	1 000 EUR	Anzahl	1 000 EUR	
6	1 350	85.59.2
-	-	.	.	-	-	85.59.9
-	-	.	.	-	-	85.6
92	136 258	103	331 496	82	590 568	Q
83	109 145	.	.	16	436 108	86
-	-	86.1
53	72 472	.	.	-	-	86.2
4	4 149	.	.	-	-	86.21
21	47 587	.	.	-	-	86.22
28	20 736	-	-	-	-	86.23
30	36 673	34	18 087	.	.	86.9
3	581	-	-	-	-	86.90.1
8	2 744	9	2 159	-	-	86.90.2
.	.	-	-	-	-	86.90.3
.	.	25	15 928	.	.	86.90.9
.	.	.	.	19	106 712	87
-	-	17	53 501	11	53 657	87.1
-	-	-	-	.	.	87.2
.	.	.	.	5	11 190	87.3
-	-	87.9
.	.	30	74 632	47	47 749	88
5	990	18	18 942	9	1 016	88.1
.	.	.	.	6	841	88.10.1
.	.	.	.	3	174	88.10.2
.	.	12	55 689	38	46 733	88.9
106	61 954	199	382 122	178	112 797	R
.	.	18	54 306	.	.	90
.	.	.	.	3	384	90.01
.	90.02
.	.	.	.	-	-	90.03
3	289	.	.	-	-	90.03.1
-	-	-	-	-	-	90.03.2
4	278	-	-	-	-	90.03.3
.	.	-	-	-	-	90.03.4
.	.	.	.	-	-	90.03.5
.	.	.	.	-	-	90.04
.	.	9	9 492	.	.	91
13	26 462	46	222 251	-	-	92
67	30 376	126	96 073	161	106 669	93
35	14 574	79	66 076	137	101 689	93.1
12	6 999	24	22 623	13	80 898	93.11
-	-	93.12
.	93.13

Noch 4. Umsatzsteuerpflichtige und deren Lieferungen und sonstigen

WZ 2008 Kode	WZ 2008-Bezeichnung	Steuer- pflichtige	Lieferungen und sonstige Leistungen	Davon Umsatzsteuerpflichtige und deren Umsätze mit der Rechtsform	
				Einzelunternehmen	
		Anzahl	1 000 EUR	Anzahl	1 000 EUR
93.19	Erbringung von sonstigen Dienstleistungen des Sports	67	39 880	45	8 360
93.2	Erbringung von sonstigen Dienstleistungen der Unterhaltung und der Erholung	408	87 794	305	37 016
93.21	Vergnügungs- und Themenparks	80	17 634	71	8 867
93.29	Erbringung von Dienstleistungen der Unterhaltung und Erholung a. n. g.	328	70 160	234	28 149
S	Erbringung von sonstigen Dienstleistungen	5 938	1 132 452	5 048	543 383
94	Interessenvertretungen sowie kirchlichen und sonstige religiöse Vereinigungen (ohne Sozialwesen und Sport)	303	250 370	63	4 716
94.1	Wirtschafts- und Arbeitgeberverbände, Berufsorganisationen	21	11 177	.	.
94.9	Kirchliche Vereinigungen; politische Parteien, Interessenvertretungen, Vereinigungen a. n. g.	282	239 193	.	.
95	Reparatur von Datenverarbeitungsgeräten und Gebrauchsgütern	276	44 789	244	32 741
95.1	Reparatur von Datenverarbeitungs- und Telekommunikationsgeräten	24	6 323	19	3 538
95.2	Reparatur von Gebrauchsgütern	252	38 467	225	29 203
95.21	Reparatur von Geräten der Unterhaltungselektronik	11	923	11	923
95.22	Reparatur von elektrischen Haushalts- und Gartengeräten	37	7 914	31	6 619
95.23	Reparatur von Schuhen und Lederwaren	34	1 831	.	.
95.24	Reparatur von Möbeln und Einrichtungsgegenständen	19	1 488	.	.
95.25	Reparatur von Uhren und Schmuck	39	3 981	.	.
95.29	Reparatur von sonstigen Gebrauchsgütern	112	22 329	95	14 845
96	Erbringung von sonstigen überwiegend persönlichen Dienstleistungen	5 359	837 293	4 741	505 926
96.01	Wäscherei und chemische Reinigung	113	102 586	93	20 168
96.02	Frisör- und Kosmetiksalons	2 212	220 925	2 072	173 748
96.02.1	Frisörsalons	1 402	172 502	1 286	127 307
96.02.2	Kosmetiksalons	810	48 423	786	46 442
96.03	Bestattungswesen	176	64 017	128	38 882
96.03.1	Bestattungsinstitute	168	55 754	.	.
96.03.2	Friedhöfe und Krematorien	8	8 263	.	.
96.04	Saunas, Solarien, Bäder u. Ä.	60	11 587	42	5 581
96.09	Erbringung von sonstigen Dienstleistungen a. n. g.	2 798	438 178	2 406	267 547
Insgesamt		64 208	71 275 853	45 374	13 719 591

Leistungen 2018 nach Rechtsformen und Wirtschaftszweigen

Davon Umsatzsteuerpflichtige und deren Umsätze mit der Rechtsform						WZ 2008 Kode
Personengesellschaften		Kapitalgesellschaften		übrige Rechtsformen		
Anzahl	1 000 EUR	Anzahl	1 000 EUR	Anzahl	1 000 EUR	
.	.	16	31 233	.	.	93.19
32	15 801	47	29 997	24	4 980	93.2
5	4 425	93.21
27	11 377	93.29
241	66 536	357	245 342	292	277 191	S
-	-	21	28 674	219	216 980	94
-	-	.	.	17	9 705	94.1
-	-	.	.	202	207 275	94.9
11	2 425	21	9 623	-	-	95
-	-	5	2 785	-	-	95.1
11	2 425	16	6 838	-	-	95.2
-	-	-	-	-	-	95.21
.	.	.	.	-	-	95.22
.	.	-	-	-	-	95.23
-	-	.	.	-	-	95.24
-	-	.	.	-	-	95.25
7	1 600	10	5 884	-	-	95.29
230	64 111	315	207 045	73	60 211	96
.	.	13	76 878	.	.	96.01
65	8 246	62	28 756	13	10 174	96.02
.	.	53	27 759	.	.	96.02.1
.	.	9	997	.	.	96.02.2
16	9 428	28	14 122	4	1 586	96.03
.	96.03.1
.	96.03.2
.	.	6	1 850	.	.	96.04
133	38 881	206	85 439	53	46 312	96.09
6 662	11 683 400	10 921	42 990 411	1 251	2 882 451	Insg.

Noch 5. Umsatzsteuerpflichtige und deren Lieferungen und sonstigen Leistungen

WZ 2008 Kode	WZ 2008-Bezeichnung	Steuer- pflich- tige	Lieferungen und sonstige Leistungen	Steuerpflichtige Umsätze					
				zu 19 %		zu 7 %		zu anderen Steuersätzen	
				Anzahl	1 000 EUR	Fälle	1 000 EUR	Fälle	1 000 EUR
15	Herstellung von Leder, Lederwaren und Schuhen	45	19 617	45	10 962	16	2 662	-	-
15.1	Herstellung von Leder und Lederwaren (ohne Herstellung von Lederbekleidung)	24	9 223	24	3 714	3	41	-	-
15.2	Herstellung von Schuhen	21	10 394	21	7 248	13	2 621	-	-
16	Herstellung von Holz-, Flecht-, Korb- und Korkwaren (ohne Möbel)	243	322 900	243	222 843
16.1	Säge-, Hobel- und Holzimprägnierwerke	29	22 313	29	16 524	18	701	-	-
16.2	Herstellung von sonstigen Holz-, Kork-, Flecht- und Korbwaren (ohne Möbel)	214	300 587	214	206 319
17	Herstellung von Papier, Pappe und Waren daraus	25	727 721	25	444 591	4	210	-	-
17.1	Herstellung von Holz- und Zellstoff, Papier, Karton und Pappe	-	-
17.2	Herstellung von Waren aus Papier, Karton und Pappe	-	-
18	Herstellung von Druckerzeugnissen; Vervielfältigung von bespielten Ton-, Bild- und Datenträgern	157	223 396	157	131 995	71	51 472	6	2
18.1	Herstellung von Druckerzeugnissen	154	223 047	154	131 663	.	.	6	2
18.2	Vervielfältigung von bespielten Ton-, Bild- und Datenträgern	3	350	3	332	.	.	-	-
19	Kokerei und Mineralölverarbeitung	6	369 694	6	304 771	4	32 551	-	-
19.1	Kokerei	-	-
19.2	Mineralölverarbeitung	-	-
20	Herstellung von chemischen Erzeugnissen	124	6 697 486	123	4 871 458
20.1	Herstellung von chemischen Grundstoffen, Düngemitteln, Kunststoffen und synthetischem Kautschuk in Primärformen	59	6 077 333	59	4 581 222
20.2	Herstellung von Schädlingsbekämpfung-, Pflanzenschutz- und Desinfektionsmitteln	-	-	-	-
20.3	Herstellung von Anstrichmitteln, Druckfarben und Kitten	-	-	-	-
20.4	Herstellung von Seifen, Wasch-, Reinigungs- und Körperpflegemitteln sowie Duftstoffen	13	96 042	13	74 729	4	36	.	.
20.5	Herstellung von sonstigen chemischen Erzeugnissen	41	504 776	41	200 530	4	187	-	-
20.6	Herstellung von Chemiefasern	.	.	-	-	-	-	-	-
21	Herstellung von pharmazeutischen Erzeugnissen	16	374 470	16	259 899	.	.	-	-
21.1	Herstellung von pharmazeutischen Grundstoffen	-	-
21.2	Herstellung von pharmazeutischen Spezialitäten und sonstigen pharmazeutischen Erzeugnissen	-	-
22	Herstellung von Gummi- und Kunststoffwaren	163	1 067 224	163	677 120	11	57	5	1
22.1	Herstellung von Gummiwaren	40	170 956	40	129 586
22.2	Herstellung von Kunststoffwaren	123	896 268	123	547 534
23	Herstellung von Glas, Glaswaren, Keramik, Verarbeitung von Steinen und Erden	279	679 026	278	591 917	20	239	11	5
23.1	Herstellung von Glas und Glaswaren	31	212 667	31	176 902
23.2	Herstellung von feuerfesten keramischen Werkstoffen und Waren	-	-
23.3	Herstellung von keramischen Baumaterialien	6	10 111	6	6 876	.	.	-	-
23.4	Herstellung von sonstigen Porzellan- und keramischen Erzeugnissen	-	-
23.6	Herstellung von Erzeugnissen aus Beton, Zement und Gips	56	286 625	56	265 206	4	10	6	2

2018 nach der Besteuerung der Umsätze und Wirtschaftszweigen

Steuerpflichtige Umsätze				Steuerfreie Umsätze						WZ 2008 Kode
nach § 24 Abs.1 UStG		nach §13 b UStG für die der Leistungsempfänger die Steuer schuldet		insgesamt		darunter				
						mit Vorsteuerabzug		ohne Vorsteuerabzug		
Fälle	1 000 EUR	Fälle	1 000 EUR	Fälle	1 000 EUR	Fälle	1 000 EUR	Fälle	1 000 EUR	
-	-	10	5 984	.	.	15
-	-	5	5 460	.	.	15.1
-	-	-	-	5	524	5	524	-	-	15.2
-	-	116	24 016	48	71 754	35	71 343	17	411	16
-	-	5	363	7	4 725	16.1
-	-	111	23 653	41	67 029	16.2
-	-	5	841	14	282 079	14	280 804	3	1 275	17
-	-	17.1
-	-	17.2
-	-	24	443	45	39 485	37	38 781	12	704	18
-	-	24	443	12	704	18.1
-	-	-	-	-	-	18.2
-	-	-	-	19
-	-	.	.	-	-	-	-	-	-	19.1
-	-	-	-	19.2
-	-	52	72 221	82	1 736 335	79	1 724 367	15	11 969	20
-	-	27	59 301	40	1 419 561	37	1 407 683	11	11 878	20.1
-	-	-	-	-	-	20.2
-	-	20.3
-	-	.	.	8	21 270	8	21 270	-	-	20.4
-	-	20	12 908	27	291 150	20.5
-	-	-	-	-	-	20.6
-	-	.	.	11	111 716	11	111 716	-	-	21
-	-	-	-	21.1
-	-	-	-	21.2
-	-	71	13 156	77	376 890	75	376 433	12	458	22
-	-	15	88	12	41 282	22.1
-	-	56	13 068	65	335 609	22.2
-	-	108	25 801	47	61 063	36	60 726	18	337	23
-	-	9	2 978	12	32 784	23.1
-	-	-	-	-	-	23.2
-	-	.	.	4	3 092	4	3 092	-	-	23.3
-	-	23.4
-	-	34	18 638	12	2 769	8	2 565	6	204	23.6

Noch 5. Umsatzsteuerpflichtige und deren Lieferungen und sonstigen Leistungen

WZ 2008 Kode	WZ 2008-Bezeichnung	Steuer- pflich- tige	Lieferungen und sonstige Leistungen	Steuerpflichtige Umsätze					
				zu 19 %		zu 7 %		zu anderen Steuersätzen	
				Anzahl	1 000 EUR	Fälle	1 000 EUR	Fälle	1 000 EUR
23.7	Be- und Verarbeitung von Naturwerksteinen und Natursteinen a. n. g.	153	84 268	152	77 505
23.9	Herstellung von Schleifkörpern, -mitteln, sonstigen Erzeugnissen aus nichtmetallischen Mineralien a. n. g.
24	Metallerzeugung und -bearbeitung	71	2 051 212	71	780 824
24.1	Erzeugung von Roheisen, Stahl und Ferrolegierungen	15	9 693	15	8 210
24.2	Herstellung von Stahlrohren, Rohrform-, -verschluss- und -verbindungsstücken aus Stahl	13	46 136	13	12 259	-	-	-	-
24.3	Sonstige erste Bearbeitung von Eisen und Stahl	-	-	-	-
24.4	Erzeugung und erste Bearbeitung von NE-Metallen	27	1 445 373	27	388 234
24.5	Gießereien
25	Herstellung von Metallerzeugnissen	1 241	2 273 070	1 229	1 748 436	39	299	20	- 73
25.1	Stahl- und Leichtmetallbau	453	1 086 737	450	821 777	11	89	8	- 91
25.2	Herstellung von Metalltanks und -behältern; Herstellung von Heizkörpern und -kesseln für Zentralheizungen	24	106 629	23	78 009	.	.	-	-
25.3	Herstellung von Dampfkesseln (ohne Zentralheizungskessel)	-	-	.	.
25.4	Herstellung von Waffen und Munition	-	-
25.5	Herstellung von Schmiede-, Press-, Zieh- und Stanzteilen, metallurgischen Erzeugnissen	22	111 505	22	100 287	-	-	.	.
25.6	Oberflächenveredlung und Wärmebehandlung; Mechanik a. n. g.	509	489 505	501	374 308
25.7	Herstellung von Schneidwaren, Werkzeugen, Schlössern, Beschlägen aus unedlen Metallen	68	103 943	68	87 824
25.9	Herstellung von sonstigen Metallwaren	160	324 361	160	259 382	6	5	-	-
26	Herstellung von Datenverarbeitungsgeräten, elektronischen und optischen Erzeugnissen	149	727 200	149	520 034
26.1	Herstellung von elektronischen Bauelementen und Leiterplatten	41	548 951	41	385 571	4	1	-	-
26.2	Herstellung von Datenverarbeitungsgeräten und peripheren Geräten	15	20 742	15	19 531	.	.	-	-
26.3	Herstellung von Geräten und Einrichtungen der Telekommunikationstechnik	23	26 563	23	24 704	.	.	-	-
26.4	Herstellung von Geräten der Unterhaltungselektronik	-	-
26.5	Herstellung von Mess-, Kontroll-, Navigations- und ähnlichen Instrumenten und Vorrichtungen; Herstellung von Uhren	53	93 088	53	74 761
26.6	Herstellung von Bestrahlungs- und Elektrotherapie- und elektromedizinischen Geräten	9	21 902	9	4 141	6	1 294	-	-
26.7	Herstellung von optischen und fotografischen Instrumenten und Geräten	-	-
26.8	Herstellung von magnetischen und optischen Datenträgern	-	-
27	Herstellung von elektrischen Ausrüstungen	129	486 806	129	382 594
27.1	Herstellung von Elektromotoren, Transformatoren, Verteilungs- und -schaltanlagen	46	313 172	46	239 305
27.2	Herstellung von Batterien und Akkumulatoren	-	-	-	-
27.3	Herstellung von Kabeln und elektrischen Installationsmaterial	24	52 878	24	46 638	-	-	-	-
27.4	Herstellung von elektrischen Lampen und Leuchten	12	5 858	12	4 855	-	-	-	-
27.5	Herstellung von Haushaltsgeräten	-	-	-	-

2018 nach der Besteuerung der Umsätze und Wirtschaftszweigen

Steuerpflichtige Umsätze				Steuerfreie Umsätze						WZ 2008 Kode
nach § 24 Abs.1 UStG		nach §13 b UStG für die der Leistungsempfänger die Steuer schuldet		insgesamt		darunter				
						mit Vorsteuerabzug		ohne Vorsteuerabzug		
Fälle	1 000 EUR	Fälle	1 000 EUR	Fälle	1 000 EUR	Fälle	1 000 EUR	Fälle	1 000 EUR	
-	-	54	3 846	7	2 738	5	2 718	4	20	23.7
-	-	23.9
-	-	44	280 792	30	989 311	29	986 654	8	2 657	24
-	-	9	1 422	.	.	4	58	.	.	24.1
-	-	24.2
-	-	24.3
-	-	18	220 184	9	836 862	9	834 233	3	2 629	24.4
-	-	24.5
-	-	755	207 163	239	317 245	207	314 196	61	3 049	25
-	-	323	143 301	93	121 661	76	120 947	28	714	25.1
-	-	.	.	6	16 529	6	16 529	-	-	25.2
-	-	-	-	25.3
-	-	-	-	25.4
-	-	14	4 708	.	.	7	6 509	.	.	25.5
-	-	279	32 296	50	82 691	43	82 633	11	58	25.6
-	-	27	838	19	15 274	25.7
-	-	93	12 826	61	52 148	56	50 996	15	1 152	25.9
-	-	49	6 965	78	198 653	67	198 556	17	97	26
-	-	16	1 403	26	161 976	24	161 950	3	26	26.1
-	-	.	.	6	949	5	934	3	15	26.2
-	-	.	.	6	135	26.3
-	-	-	-	26.4
-	-	16	3 490	32	14 834	29	14 783	5	51	26.5
-	-	.	.	3	16 468	26.6
-	-	-	-	26.7
-	-	.	.	-	-	-	-	-	-	26.8
-	-	71	31 827	48	72 352	46	72 236	6	116	27
-	-	29	22 433	16	51 405	27.1
-	-	-	-	27.2
-	-	13	1 196	9	5 043	27.3
-	-	4	674	4	329	27.4
-	-	-	-	27.5

Noch 5. Umsatzsteuerpflichtige und deren Lieferungen und sonstigen Leistungen

WZ 2008 Kode	WZ 2008-Bezeichnung	Steuer- pflich- tige	Lieferungen und sonstige Leistungen	Steuerpflichtige Umsätze					
				zu 19 %		zu 7 %		zu anderen Steuersätzen	
				Anzahl	1 000 EUR	Fälle	1 000 EUR	Fälle	1 000 EUR
27.9	Herstellung von sonstigen elektrischen Ausrüstungen und Geräten a. n. g.
28	Maschinenbau	337	1 896 664	337	1 242 661	18	141	8	31
28.1	Herstellung von nicht wirtschafts- zweigspezifischen Maschinen	71	698 773	71	471 712	5	8	4	0
28.2	Herstellung von sonstigen nicht wirt- schaftszweig spezifischen Maschinen	133	689 336	133	409 020	7	115	4	31
28.3	Herstellung von land- und forstwirt- schaftlichen Maschinen	7	8 095	7	7 500	-	-	-	-
28.4	Herstellung von Werkzeugmaschinen	26	64 365	26	54 980	-	-	-	-
28.9	Herstellung von Maschinen für sonstige bestimmte Wirtschaftszweige	100	436 095	100	299 449	6	18	-	-
29	Herstellung von Kraftwagen und Kraftwa- genteilen	71	221 142	71	173 587	5	26	3	29
29.1	Herstellung von Kraftwagen und -motoren	12	17 222	12	14 140	.	.	-	-
29.2	Herstellung von Karosserien, Aufbauten und Anhängern	35	164 365	35	128 761
29.3	Herstellung von Teilen und Zubehör für Kraftwagen	24	39 555	24	30 687
30	Sonstiger Fahrzeugbau	43	168 098	43	140 430	3	617	-	-
30.1	Schiff- und Bootsbau	15	33 889	15	28 437	.	.	-	-
30.2	Schienenfahrzeugbau	-	-	-	-
30.3	Luft- und Raumfahrzeugbau	-	-
30.9	Herstellung von Fahrzeugen a. n. g.	12	75 786	12	70 325	-	-	-	-
31	Herstellung von Möbeln	143	241 180	143	212 132
32	Herstellung von sonstigen Waren	371	314 184	350	145 382	225	131 096	-	-
32.1	Herstellung von Münzen, Schmuck und ähnlichen Erzeugnissen	50	8 363	50	7 501	.	.	-	-
32.2	Herstellung von Musikinstrumenten	23	2 410	23	2 353	.	.	-	-
32.3	Herstellung von Sportgeräten	4	586	4	566	-	-	-	-
32.4	Herstellung von Spielwaren	6	671	6	648	-	-	-	-
32.5	zahnmedizinischen Apparaten und Materialien	244	223 016	223	71 476	213	128 038	-	-
32.9	Herstellung von Erzeugnissen a. n. g.	44	79 137	44	62 838	5	3 024	-	-
33	Reparatur und Installation von Maschinen und Ausrüstungen	287	345 872	283	286 423	11	77	5	26
33.1	Reparatur von Metallerzeugnissen, Maschinen und Ausrüstungen	173	148 980	171	142 323	.	.	5	26
33.2	Installation von Maschinen und Ausrüstungen a. n. g.	114	196 891	112	144 100	.	.	-	-
D/35	Energieversorgung	1 253	5 726 477	1 247	4 505 894	186	146 241	25	34
35.1	Elektrizitätsversorgung	1 109	4 684 699	1 103	3 606 629	138	109 368	15	4
35.2	Gasversorgung	95	361 761	95	296 988	32	2 880	.	.
35.3	Wärme- und Kälteversorgung	49	680 017	49	602 277	16	33 994	.	.
E	Wasserversorgung; Abwasser- und Abfallentsorgung, Beseitigung von Umweltverschmutzungen	321	1 187 699	313	816 483	59	189 543	12	- 26
36	Wasserversorgung	39	266 425	36	77 920	34	180 851	5	- 31
37	Abwasserentsorgung	36	104 087	36	94 990	3	8 104	-	-
38	Sammlung, Behandlung und Beseitigung von Abfällen; Rückgewinnung	229	757 956	224	588 554	.	.	7	5
38.1	Sammlung von Abfällen	50	151 428	50	144 873	6	306	.	.
38.2	Abfallbehandlung und -beseitigung	50	191 707	50	185 547
38.3	Rückgewinnung	129	414 821	124	258 134
39	Beseitigung von Umweltverschmut- zungen und sonstige Entsorgung	17	59 230	17	55 019	.	.	-	-
F	Baugewerbe	11 248	6 618 746	11 047	4 992 316	305	9 753	67	93
41	Hochbau	670	1 044 530	664	841 721
41.1	Erschließung von Grundstücken; Bau- träger	98	154 127	96	128 940	6	17	-	-
41.2	Bau von Gebäuden	572	890 403	568	712 780
42	Tiefbau	331	901 987	320	680 878

2018 nach der Besteuerung der Umsätze und Wirtschaftszweigen

Steuerpflichtige Umsätze				Steuerfreie Umsätze						WZ 2008 Kode
nach § 24 Abs.1 UStG		nach §13 b UStG für die der Leistungsempfänger die Steuer schuldet		insgesamt		darunter				
						mit Vorsteuerabzug		ohne Vorsteuerabzug		
Fälle	1 000 EUR	Fälle	1 000 EUR	Fälle	1 000 EUR	Fälle	1 000 EUR	Fälle	1 000 EUR	
-	-	- 27.9
-	-	173	37 197	177	616 633	163	616 139	30	495	28
-	-	32	4 583	35	222 469	33	222 426	6	43	28.1
-	-	68	24 137	67	256 032	63	255 859	11	173	28.2
-	-	3	12	3	583	28.3
-	-	13	181	13	9 205	28.4
-	-	57	8 284	59	128 344	28.9
-	-	22	479	36	47 020	35	47 014	4	6	29
-	-	.	.	6	3 026	29.1
-	-	14	396	18	35 203	29.2
-	-	.	.	12	8 791	29.3
-	-	15	477	20	26 574	18	26 529	6	44	30
-	-	.	.	7	4 791	6	4 785	3	6	30.1
-	-	30.2
-	-	30.3
-	-	4	229	6	5 232	30.9
-	-	59	7 081	32	21 681	25	21 598	9	84	31
-	-	61	4 621	63	33 084	46	32 352	20	732	32
-	-	.	.	6	108	32.1
-	-	.	.	3	22	32.2
-	-	32.3
-	-	32.4
-	-	18	50	31	23 453	19	22 907	13	546	32.5
-	-	13	3 803	19	9 472	32.9
-	-	108	16 908	56	42 437	44	42 107	20	330	33
-	-	.	.	38	2 359	30	2 231	15	127	33.1
-	-	.	.	18	40 079	14	39 876	5	203	33.2
-	-	149	1 059 528	116	14 779	27	7 373	97	7 406	D/35
-	-	114	956 704	93	11 994	21	7 111	79	4 883	35.1
-	-	.	.	9	334	-	-	9	334	35.2
-	-	.	.	14	2 451	6	262	9	2 189	35.3
-	-	188	129 575	67	52 123	39	43 272	36	8 851	E
-	-	8	66	5	7 619	-	-	5	7 619	36
-	-	-	-	.	.	37
-	-	160	125 073	28	641	38
-	-	31	6 166	4	52	38.1
-	-	25	4 390	13	1 627	7	1 392	7	235	38.2
-	-	104	114 517	38	42 030	26	41 676	17	354	38.3
-	-	.	.	3	891	39
-	-	7 425	1 507 451	535	109 134	204	45 961	349	63 172	F
-	-	417	133 454	87	68 605	11	11 257	81	57 348	41
-	-	26	6 453	32	18 717	41.1
-	-	391	127 001	55	49 888	41.2
-	-	228	219 010	32	2 086	16	1 762	18	324	42

2018 nach der Besteuerung der Umsätze und Wirtschaftszweigen

Steuerpflichtige Umsätze				Steuerfreie Umsätze						WZ 2008 Kode
nach § 24 Abs.1 UStG		nach §13 b UStG für die der Leistungsempfänger die Steuer schuldet		insgesamt		darunter				
						mit Vorsteuerabzug		ohne Vorsteuerabzug		
Fälle	1 000 EUR	Fälle	1 000 EUR	Fälle	1 000 EUR	Fälle	1 000 EUR	Fälle	1 000 EUR	
-	-	-	-	49.2
-	-	.	.	124	18 789	31	8 407	109	10 382	49.3
-	-	81	13 131	33	546	49.4
-	-	-	-	.	.	-	-	-	-	49.5
-	-	-	-	3	130	50
-	-	-	-	-	-	-	-	-	-	50.1
-	-	-	-	.	.	-	-	.	.	50.3
-	-	-	-	-	-	50.4
-	-	-	-	.	.	51
-	-	-	-	.	.	51.1
-	-	-	-	-	-	-	-	-	-	51.2
-	-	92	5 006	131	16 550	101	15 553	47	996	52
-	-	4	22	6	9 207	3	9 206	3	1	52.1
-	-	88	4 984	125	7 343	98	6 348	44	995	52.2
-	-	9	137	53
-	-	9	137	53.2
-	-	49	1 486	257	22 508	55	541	216	21 967	I
-	-	.	.	127	15 209	22	383	115	14 826	55
-	-	.	.	85	1 438	19	311	73	1 128	55.1
-	-	18	11 642	55.2
-	-	55.3
-	-	55.9
-	-	.	.	130	7 299	33	158	101	7 141	56
-	-	.	.	88	6 749	22	113	70	6 636	56.1
-	-	6	2	20	215	6	12	14	203	56.2
-	-	10	844	22	334	5	33	17	302	56.3
.	.	76	2 248	173	14 757	107	8 709	72	6 048	J
-	-	.	.	21	203	17	200	4	3	58
-	-	.	.	18	104	58.1
-	-	.	.	3	99	58.2
-	-	4	31	9	129	5	125	4	4	59
-	-	.	.	6	27	59.1
-	-	.	.	3	102	59.2
-	-	-	-	60
-	-	-	-	.	.	-	-	.	.	60.1
-	-	-	-	-	-	60.2
-	-	11	366	61
-	-	-	-	-	-	61.1
-	-	-	-	61.2
-	-	-	-	-	-	-	-	-	-	61.3
-	-	-	-	61.9

Noch 5. Umsatzsteuerpflichtige und deren Lieferungen und sonstigen Leistungen

WZ 2008 Kode	WZ 2008-Bezeichnung	Steuer- pflich- tige	Lieferungen und sonstige Leistungen	Steuerpflichtige Umsätze					
				zu 19 %		zu 7 %		zu anderen Steuersätzen	
				Anzahl	1 000 EUR	Fälle	1 000 EUR	Fälle	1 000 EUR
62	Erbringung von Dienstleistungen der Informationstechnologie	810	570 864	809	555 643	45	924	.	.
63	Informationsdienstleistungen	170	173 098	168	170 941	18	271	.	.
63.1	Datenverarbeitung, Hosting und damit verbundene Tätigkeiten, Webportale	-	-
63.9	Erbringung von sonstigen Informationsdienstleistungen
K	Erbringung von Finanz- und Versicherungsdienstleistungen	328	316 966	326	270 247	40	2 368	.	.
64	Erbringung von Finanzdienstleistungen	101	216 017	99	173 374	.	.	-	-
64.1	Zentralbanken und Kreditinstitute	27	62 194	27	62 112	.	.	-	-
64.2	Beteiligungsgesellschaften	63	142 209	61	99 690	.	.	-	-
64.9	Sonstige Finanzierungsinstitutionen	11	11 613	11	11 572	-	-	-	-
65	Versicherungen, Rückversicherungen und Pensionskassen (ohne Sozialversicherung)	-	-
65.1	Versicherungen	-	-
66	Mit Finanz- und Versicherungsdienstleistungen verbundene Tätigkeiten
66.1	Mit Finanzdienstleistungen verbundene Tätigkeiten	-	-
66.2	Mit Versicherungsdienstleistungen und Pensionskassen verbundenen Tätigkeiten
L/68	Grundstücks- und Wohnungswesen	3 803	1 841 116	3 729	706 882	507	43 814	11	43
68.1	Kauf und Verkauf von eigenen Grundstücken, Gebäuden und Wohnungen	194	114 748	189	47 277	18	1 274	-	-
68.2	Vermietung, Verpachtung von eigenen oder geleasteten Grundstücken, Gebäuden, Wohnungen	2 748	1 436 190	2 681	478 063	430	34 688	7	5
68.3	Vermittlung und Verwaltung von Grundstücken, Gebäuden und Wohnungen für Dritte	861	290 178	859	181 542	59	7 853	4	38
M	Erbringung von freiberuflichen, wissenschaftlichen und technischen Dienstleistungen	7 161	2 777 414	7 145	2 571 908	764	59 959	.	.
69	Rechts- und Steuerberatung, Wirtschaftsprüfung	1 801	514 718	1 800	511 076	109	1 614	76	14
69.1	Rechtsberatung	1 003	248 031	1 002	246 190	41	319	66	0
69.2	Wirtschaftsprüfung und Steuerberatung; Buchführung	798	266 688	798	264 886	68	1 295	10	13
70	Verwaltung und Führung von Unternehmen und Betrieben; Unternehmensberatung	840	799 985	836	682 557	61	35 174	.	.
70.1	Verwaltung und Führung von Unternehmen und Betrieben	228	675 535	226	564 830	20	33 433	.	.
70.2	Public-Relations- und Unternehmensberatung	612	124 450	610	117 728	41	1 741	-	-
71	Architektur- und Ingenieurbüros; technische, physikalische und chemische Untersuchung	2 657	934 306	2 653	891 424	90	4 942	13	26
71.1	Architektur- und Ingenieurbüros	2 555	853 323	2 551	815 753
71.2	Technische, physikalische und chemische Untersuchung	102	80 983	102	75 671
72	Forschung und Entwicklung	163	88 180	162	67 591	26	6 141	.	.
72.1	Forschung und Entwicklung im Bereich Natur-, Ingenieur-, Agrarwissenschaft und Medizin	149	84 488	148	66 387	20	4 632	.	.
72.2	Forschung, Entwicklung im Bereich Rechts-, Wirtschafts-, Sozial-, Kulturwissenschaft	14	3 692	14	1 205	6	1 509	-	-
73	Werbung und Marktforschung	504	116 714	503	110 187	66	2 961	3	0
73.1	Werbung	493	114 333	492	107 844	.	.	3	0
73.2	Markt- und Meinungsforschung	11	2 381	11	2 343	.	.	-	-

2018 nach der Besteuerung der Umsätze und Wirtschaftszweigen

Steuerpflichtige Umsätze				Steuerfreie Umsätze						WZ 2008 Kode
nach § 24 Abs.1 UStG		nach §13 b UStG für die der Leistungsempfänger die Steuer schuldet		insgesamt		darunter				
						mit Vorsteuerabzug		ohne Vorsteuerabzug		
Fälle	1 000 EUR	Fälle	1 000 EUR	Fälle	1 000 EUR	Fälle	1 000 EUR	Fälle	1 000 EUR	
.	.	40	1 088	118	13 208	77	7 959	46	5 249	62
-	-	.	.	17	1 178	63
-	-	-	-	.	.	63.1
-	-	63.9
-	-	.	.	26	38 618	19	35 619	9	2 999	K
-	-	3	4 178	9	2 999	64
-	-	-	-	-	-	64.1
-	-	.	.	15	36 804	8	33 805	9	2 999	64.2
-	-	-	-	-	-	64.9
-	-	-	-	-	-	-	-	-	-	65
-	-	-	-	-	-	-	-	-	-	65.1
-	-	-	-	66
-	-	-	-	66.1
-	-	-	-	66.2
-	-	125	46 035	1 035	1 044 342	82	13 437	978	1 030 904	L/68
-	-	12	18 231	82	47 967	5	49	78	47 917	68.1
-	-	88	19 707	751	903 727	58	13 333	710	890 394	68.2
-	-	25	8 096	202	92 648	19	55	190	92 593	68.3
.	.	229	73 740	672	71 468	222	37 953	482	33 516	M
-	-	10	189	139	1 825	15	33	129	1 792	69
-	-	4	57	98	1 464	11	8	90	1 456	69.1
-	-	6	132	41	362	4	25	39	336	69.2
-	-	26	52 152	95	19 498	70
-	-	11	51 657	28	16 003	70.1
-	-	15	496	80	4 485	21	990	67	3 496	70.2
-	-	111	17 885	173	20 028	65	17 093	113	2 935	71
-	-	96	16 904	163	18 921	58	16 027	110	2 894	71.1
-	-	15	982	10	1 107	7	1 066	3	41	71.2
.	.	.	.	46	13 109	26	6 490	22	6 618	72
.	.	.	.	42	12 130	26	6 490	18	5 640	72.1
-	-	-	-	4	978	-	-	4	978	72.2
-	-	29	1 466	67	2 100	45	575	26	1 525	73
-	-	29	1 466	.	.	45	575	.	.	73.1
-	-	-	-	.	.	-	-	.	.	73.2

Noch 5. Umsatzsteuerpflichtige und deren Lieferungen und sonstigen Leistungen

WZ 2008 Kode	WZ 2008-Bezeichnung	Steuer- pflich- tige	Lieferungen und sonstige Leistungen	Steuerpflichtige Umsätze					
				zu 19 %		zu 7 %		zu anderen Steuersätzen	
				Anzahl	1 000 EUR	Fälle	1 000 EUR	Fälle	1 000 EUR
74	Sonstige freiberufliche, wissenschaftliche und technische Tätigkeiten	900	237 753	895	228 810	165	3 725	.	.
74.1	Ateliers für Textil-, Schmuck-, Grafik-Design	244	19 148	242	16 527	67	1 665	.	.
74.2	Fotografie und Fotolabors	192	53 723	190	49 399
74.3	Übersetzen und Dolmetschen	85	6 790	84	6 411	.	.	-	-
74.9	Sonstige freiberufliche, wissenschaftliche und technische Tätigkeit a. n. g.	379	158 092	379	156 474	36	772	-	-
75	Veterinärwesen	296	85 758	296	80 262	247	5 402	.	.
N	Erbringung von sonstigen wirtschaftlichen Dienstleistungen	3 825	1 998 974	3 791	1 804 269	427	49 742	26	10
77	Vermietung von beweglichen Sachen	483	375 553	481	339 911	68	8 830	4	4
77.1	Vermietung von Kraftwagen	111	76 105	110	72 815	.	.	-	-
77.2	Vermietung von Gebrauchsgütern	-	-
77.3	Vermietung von Maschinen, Geräten und sonstigen beweglichen Sachen	280	262 633	279	232 579	31	6 762	4	4
77.4	Leasing von nichtfinanziellen immateriellen Vermögensgegenständen (ohne Copyrights)	-	-	-	-
78	Vermittlung und Überlassung von Arbeitskräften	166	275 936	166	267 604	21	2 465	5	4
78.1	Vermittlung von Arbeitskräften	81	106 064	81	102 966	11	2 167	.	.
78.2	Befristete Überlassung von Arbeitskräften	61	141 243	61	140 052	6	114	.	.
78.3	Sonstige Überlassung von Arbeitskräften	24	28 628	24	24 585	4	185	.	.
79	Reisebüros, -veranstalter, Erbringung sonstiger Reservierungsdienstleistungen	227	67 873	227	54 793	46	3 054	-	-
79.1	Reisebüros und Reiseveranstalter	211	64 747	211	52 129	40	2 639	-	-
79.9	Erbringung sonstiger Reservierungsdienstleistungen	16	3 126	16	2 664	6	415	-	-
80	Wach- und Sicherheitsdienste sowie Detekteien	147	181 002	147	178 827	10	251	-	-
80.1	Private Wach- und Sicherheitsdienste	110	174 973	110	173 242	7	171	-	-
80.2	Sicherheitsdienste mithilfe von Überwachungs- und Alarmsystemen	8	4 118	.	.	-	-	-	-
80.3	Detekteien	29	1 912	.	.	3	80	-	-
81	Gebäudebetreuung; Garten- und Landschaftsbau	2 021	678 580	1 998	593 775	192	20 656	12	1
81.1	Hausmeisterdienste	936	126 294	923	101 488	44	741	-	-
81.2	Reinigung von Gebäuden, Straßen und Verkehrsmitteln	674	346 040	673	323 747	34	5 479	.	.
81.3	Garten- und Landschaftsbau, Erbringung von sonstigen gärtnerischen Dienstleistungen	411	206 246	402	168 540	114	14 435	.	.
82	Erbringung von wirtschaftlichen Dienstleistungen	781	420 030	772	369 360	90	14 486	5	1
82.1	Sekretariats- und Schreibdienste, Copy-Shops	154	11 643	152	11 118	12	167	-	-
82.2	Call Center	18	37 542	18	37 123	.	.	-	-
82.3	Messe-, Ausstellungs- und Kongressveranstalter	92	20 265	91	18 760
82.9	Erbringung sonstiger wirtschaftlicher Dienstleistungen für Unternehmen und Privatpersonen	517	350 579	511	302 359	63	13 331	.	.
O/84	Öffentliche Verwaltung, Verteidigung; Sozialversicherung	-	-	-	-	-	-	-	-
P/85	Erziehung und Unterricht	737	280 105	724	99 371	217	5 119	.	.
85.3	Weiterführende Schulen	35	7 308	33	2 059	14	488	-	-
85.4	Tertiärer und post-sekundärer, nicht tertiärer Unterricht	41	30 547	41	18 186	17	930	-	-
85.5	Sonstiger Unterricht	656	241 555	645	78 681	183	3 479	.	.

2018 nach der Besteuerung der Umsätze und Wirtschaftszweigen

Steuerpflichtige Umsätze				Steuerfreie Umsätze						WZ 2008 Kode
nach § 24 Abs.1 UStG		nach §13 b UStG für die der Leistungsempfänger die Steuer schuldet		insgesamt		darunter				
						mit Vorsteuerabzug		ohne Vorsteuerabzug		
Fälle	1 000 EUR	Fälle	1 000 EUR	Fälle	1 000 EUR	Fälle	1 000 EUR	Fälle	1 000 EUR	
-	-	.	.	113	4 408	35	3 313	81	1 095	74
-	-	.	.	36	362	17	247	19	115	74.1
-	-	3	35	23	3 025	8	2 950	16	75	74.2
-	-	.	.	20	355	4	46	17	309	74.3
-	-	9	180	34	665	6	70	29	595	74.9
-	-	-	-	16	52	75
-	-	910	93 825	489	51 128	268	36 777	322	14 351	N
-	-	83	16 564	93	10 245	67	8 983	42	1 262	77
-	-	77.1
-	-	77.2
-	-	63	15 371	59	7 917	48	7 234	20	682	77.3
-	-	-	-	-	-	-	-	-	-	77.4
-	-	13	1 424	22	4 438	4	81	18	4 358	78
-	-	.	.	14	823	78.1
-	-	4	997	5	54	78.2
-	-	78.3
-	-	16	40	153	9 986	101	6 526	124	3 460	79
-	-	16	40	148	9 939	98	6 484	121	3 455	79.1
-	-	-	-	5	47	3	42	3	5	79.9
-	-	8	1 301	11	623	4	383	7	240	80
-	-	8	1 301	8	258	80.1
-	-	-	-	-	-	80.2
-	-	-	-	80.3
-	-	690	60 749	88	3 400	36	367	56	3 032	81
-	-	374	21 544	28	2 522	11	216	17	2 306	81.1
-	-	138	16 484	19	266	81.2
-	-	178	22 722	20	461	81.3
-	-	100	13 747	122	22 436	56	20 438	75	1 998	82
-	-	4	82	19	275	6	194	14	82	82.1
-	-	.	.	3	342	-	-	3	342	82.2
-	-	25	450	9	144	4	65	6	79	82.3
-	-	.	.	91	21 674	46	20 179	52	1 494	82.9
-	-	-	-	-	-	-	-	-	-	O/84
-	-	.	.	240	175 328	16	536	227	174 792	P/85
-	-	15	4 393	85.3
-	-	3	1	17	11 430	85.4
-	-	.	.	205	159 111	12	167	195	158 944	85.5

Noch 5. Umsatzsteuerpflichtige und deren Lieferungen und sonstigen Leistungen

WZ 2008 Kode	WZ 2008-Bezeichnung	Steuer- pflich- tige	Lieferungen und sonstige Leistungen	Steuerpflichtige Umsätze					
				zu 19 %		zu 7 %		zu anderen Steuersätzen	
				Anzahl	1 000 EUR	Fälle	1 000 EUR	Fälle	1 000 EUR
85.6	Erbringung von Dienstleistungen für den Unterricht	5	695	5	446	3	223	-	-
Q	Gesundheits- und Sozialwesen	1 031	1 220 922	965	129 604	385	77 862	.	.
86	Gesundheitswesen	827	862 112	768	101 740	279	22 907	-	-
86.1	Krankenhäuser	15	534 143	15	57 025	11	4 581	-	-
86.2	Arzt- und Zahnarztpraxen	313	164 978	263	12 415	127	9 302	-	-
86.9	Gesundheitswesen a. n. g.	499	162 991	490	32 301	141	9 024	-	-
87	Heime (ohne Erholungs- und Ferienheime)	55	212 443	54	4 735	39	31 962	-	-
87.1	Pflegeheime	-	-
87.2	Stationäre Einrichtungen zur psychosozialen Betreuung, Suchtbekämpfung u. Ä.	-	-
87.3	Altenheime; Alten- und Behindertenwohnheime	15	38 309	.	.	9	6 276	-	-
87.9	Sonstige Heime (ohne Erholungs- und Ferienheime)	6	39 768	.	.	4	4 965	-	-
88	Sozialwesen (ohne Heime)	149	146 367	143	23 129	67	22 992	.	.
88.1	Soziale Betreuung älterer Menschen und Behinderter	76	30 062	72	5 375	.	.	-	-
88.9	Sonstiges Sozialwesen (ohne Heime)	73	116 305	71	17 754
R	Kunst, Unterhaltung und Erholung	1 688	699 344	1 613	349 656	953	74 251	5	4
90	Kreative, künstlerische und unterhaltende Tätigkeiten	677	108 554	617	41 194	440	27 508	-	-
91	Bibliotheken, Archive, Museen, botanische, zoologische Gärten	26	15 941	25	7 908	23	3 850	.	.
92	Spiel-, Wett- und Lotteriewesen	169	276 077	169	74 291	41	2 061	-	-
93	Erbringung von Dienstleistungen des Sports, der Unterhaltung und der Erholung	816	298 773	802	226 264	449	40 832	.	.
93.1	Erbringung von Dienstleistungen des Sports	408	210 979	406	166 009	255	16 553	3	3
93.2	Erbringung von sonstigen Dienstleistungen der Unterhaltung und der Erholung	408	87 794	396	60 255	194	24 279	.	.
S	Erbringung von sonstigen Dienstleistungen	5 938	1 132 452	5 908	846 587	656	44 861	.	.
94	Interessenvertretungen sowie kirchlichen und sonstige religiöse Vereinigungen (ohne Sozialwesen und Sport)	303	250 370	297	42 052	158	19 582	3	26
94.1	Wirtschafts- und Arbeitgeberverbände, Berufsorganisationen	21	11 177	20	9 891	14	637	.	.
94.9	Kirchliche Vereinigungen; politische Parteien, Interessenvertretungen, Vereinigungen a. n. g.	282	239 193	277	32 161	144	18 945	.	.
95	Reparatur von Datenverarbeitungsgeräten und Gebrauchsgütern	276	44 789	276	42 652	20	415	-	-
95.1	Reparatur von Datenverarbeitungs- und Telekommunikationsgeräten	24	6 323	24	5 714	.	.	-	-
95.2	Reparatur von Gebrauchsgütern	252	38 467	252	36 938	.	.	-	-
96	Erbringung von sonstigen überwiegend persönlichen Dienstleistungen	5 359	837 293	5 335	761 883	478	24 864	.	.
Insgesamt		64 208	71 275 853	63 329	48 807 459	16 936	8 645 116	505	1 411

2018 nach der Besteuerung der Umsätze und Wirtschaftszweigen

Steuerpflichtige Umsätze				Steuerfreie Umsätze						WZ 2008 Kode
nach § 24 Abs.1 UStG		nach §13 b UStG für die der Leistungsempfänger die Steuer schuldet		insgesamt		darunter				
						mit Vorsteuerabzug		ohne Vorsteuerabzug		
Fälle	1 000 EUR	Fälle	1 000 EUR	Fälle	1 000 EUR	Fälle	1 000 EUR	Fälle	1 000 EUR	
-	-	-	-	.	.	-	-	.	.	85.6
.	.	.	.	563	1 013 303	23	256	548	1 013 048	Q
.	.	.	.	497	737 345	16	229	483	737 116	86
-	-	3	6	7	472 531	86.1
-	-	10	63	241	143 197	86.2
.	.	.	.	249	121 617	13	224	237	121 392	86.9
-	-	7	24	27	175 721	87
-	-	87.1
-	-	-	-	.	.	87.2
-	-	.	.	7	31 386	-	-	7	31 386	87.3
-	-	.	.	3	34 196	87.9
-	-	.	.	39	100 237	88
-	-	.	.	20	23 168	88.1
-	-	5	7	19	77 069	3	12	18	77 057	88.9
-	-	69	2 288	191	273 145	50	1 370	157	271 775	R
-	-	27	786	80	39 066	29	586	60	38 480	90
-	-	.	.	7	4 167	3	124	6	4 044	91
-	-	4	5	12	199 719	4	54	8	199 665	92
-	-	.	.	92	30 191	14	606	83	29 586	93
-	-	9	138	62	28 275	6	114	58	28 161	93.1
-	-	.	.	30	1 916	8	492	25	1 424	93.2
.	.	658	29 819	409	211 153	137	3 360	293	207 793	S
-	-	9	171	50	188 539	13	478	43	188 061	94
-	-	.	.	5	456	94.1
-	-	.	.	45	188 083	94.9
-	-	40	1 089	29	633	13	438	16	195	95
-	-	.	.	6	257	3	254	3	2 95.1	
-	-	.	.	23	376	10	183	13	193	95.2
.	.	609	28 559	330	21 981	111	2 445	234	19 536	96
18	1 020	13 404	3 868 148	9 197	9 952 698	4 285	6 982 797	5 719	2 969 901	Insg.

6. Umsatzsteuerpflichtige und deren Lieferungen und sonstigen Leistungen 2018 in den kreisfreien Städten und Landkreisen nach Wirtschaftsabschnitten

Kreisfreie Stadt Landkreis Land	Land- und Forstwirtschaft, Fischerei		Bergbau und Gewinnung von Steinen und Erden		Verarbeitendes Gewerbe	
	Steuer- pflichtige	Lieferungen und sonstige Leistungen	Steuer- pflichtige	Lieferungen und sonstige Leistungen	Steuer- pflichtige	Lieferungen und sonstige Leistungen
	Anzahl	1 000 EUR	Anzahl	1 000 EUR	Anzahl	1 000 EUR
Dessau-Roßlau, Stadt	34	10 140	-	-	165	415 940
Halle (Saale), Stadt	14	3 520	-	-	277	532 049
Magdeburg, Landeshauptstadt	18	66 874	.	.	340	1 062 182
Altmarkkreis Salzwedel	269	207 034	.	.	235	708 098
Anhalt-Bitterfeld	199	134 985	3	2 372	410	2 724 141
Börde	318	466 882	3	535	372	1 474 472
Burgenlandkreis	238	216 190	.	.	393	3 992 430
Harz	228	206 206	3	4 375	542	1 670 206
Jerichower Land	225	237 588	3	1 081	206	493 844
Mansfeld-Südharz	216	169 538	6	5 424	305	1 981 051
Saalekreis	232	255 385	.	.	398	5 073 255
Salzlandkreis	183	209 589	7	29 161	424	1 461 178
Stendal	339	220 164	.	.	225	1 169 924
Wittenberg	187	204 685	3	2 346	377	2 374 577
Insgesamt	2 700	2 608 778	44	553 197	4 669	25 133 347

Noch 6. Umsatzsteuerpflichtige und deren Lieferungen und sonstigen Leistungen 2018 in den kreisfreien Städten und Landkreisen nach Wirtschaftsabschnitten

Kreisfreie Stadt Landkreis Land	Energieversorgung		Wasserversorgung; Abwasser- und Abfallentsorgung und Beseitigung von Umweltverschmutzungen		Baugewerbe	
	Steuer- pflichtige	Lieferungen und sonstige Leistungen	Steuer- pflichtige	Lieferungen und sonstige Leistungen	Steuer- pflichtige	Lieferungen und sonstige Leistungen
	Anzahl	1 000 EUR	Anzahl	1 000 EUR	Anzahl	1 000 EUR
Dessau-Roßlau, Stadt	19	289 680	9	6 820	341	198 128
Halle (Saale), Stadt	30	712 561	12	129 631	593	455 977
Magdeburg, Landeshauptstadt	37	720 310	24	164 755	823	725 804
Altmarkkreis Salzwedel	104	30 051	13	33 288	474	285 043
Anhalt-Bitterfeld	117	290 284	25	105 095	874	352 811
Börde	107	94 156	28	24 650	990	504 589
Burgenlandkreis	122	162 571	23	126 862	1 049	621 872
Harz	92	237 418	39	99 404	1 142	814 956
Jerichower Land	104	97 189	22	89 275	557	244 383
Mansfeld-Südharz	92	103 371	21	45 340	806	302 048
Saalekreis	111	2 487 588	37	233 793	1 126	660 395
Salzlandkreis	109	274 427	22	56 429	974	463 505
Stendal	129	126 419	24	43 241	690	515 757
Wittenberg	80	100 452	22	29 116	809	473 478
Insgesamt	1 253	5 726 477	321	1 187 699	11 248	6 618 746

Noch 6. Umsatzsteuerpflichtige und deren Lieferungen und sonstigen Leistungen 2018 in den kreisfreien Städten und Landkreisen nach Wirtschaftsabschnitten

Kreisfreie Stadt Landkreis Land	Handel; Instandhaltung und Reparatur von Kraftfahrzeugen		Verkehr und Lagerei		Gastgewerbe	
	Steuer- pflichtige	Lieferungen und sonstige Leistungen	Steuer- pflichtige	Lieferungen und sonstige Leistungen	Steuer- pflichtige	Lieferungen und sonstige Leistungen
	Anzahl	1 000 EUR	Anzahl	1 000 EUR	Anzahl	1 000 EUR
Dessau-Roßlau, Stadt	431	553 968	72	51 204	176	46 701
Halle (Saale), Stadt	914	1 131 774	166	194 262	426	104 148
Magdeburg, Landeshauptstadt	1 130	1 115 006	227	223 777	468	162 892
Altmarkkreis Salzwedel	467	492 893	60	42 811	182	35 669
Anhalt-Bitterfeld	924	929 421	166	253 674	306	82 222
Börde	844	1 894 597	209	300 141	284	59 984
Burgenlandkreis	950	1 021 838	152	204 657	412	103 254
Harz	1 192	1 198 881	226	280 248	677	231 745
Jerichower Land	523	659 293	100	117 359	182	36 448
Mansfeld-Südharz	802	1 023 940	116	65 037	288	60 463
Saalekreis	958	1 447 054	175	386 676	326	70 059
Salzlandkreis	993	1 191 684	218	198 292	375	78 320
Stendal	624	643 455	113	97 539	218	47 209
Wittenberg	756	1 097 555	160	135 656	294	89 134
Insgesamt	11 508	14 401 360	2 160	2 551 333	4 614	1 208 251

Noch 6. Umsatzsteuerpflichtige und deren Lieferungen und sonstigen Leistungen 2018 in den kreisfreien Städten und Landkreisen nach Wirtschaftsabschnitten

Kreisfreie Stadt Landkreis Land	Information und Kommunikation		Erbringung von Finanz- und Versicherungsdienstleistungen		Grundstücks- und Wohnungswesen	
	Steuer- pflichtige	Lieferungen und sonstige Leistungen	Steuer- pflichtige	Lieferungen und sonstige Leistungen	Steuer- pflichtige	Lieferungen und sonstige Leistungen
	Anzahl	1 000 EUR	Anzahl	1 000 EUR	Anzahl	1 000 EUR
Dessau-Roßlau, Stadt	49	9 756	14	3 376	181	66 941
Halle (Saale), Stadt	190	244 413	40	67 894	430	345 316
Magdeburg, Landeshauptstadt	238	513 665	.	.	515	466 882
Altmarkkreis Salzwedel	30	12 979	14	1 581	127	23 308
Anhalt-Bitterfeld	64	44 410	17	10 724	262	106 993
Börde	83	21 701	21	5 451	246	97 480
Burgenlandkreis	63	33 292	.	.	273	109 326
Harz	110	26 359	26	15 570	435	125 211
Jerichower Land	33	5 533	21	20 552	168	72 348
Mansfeld-Südharz	49	17 580	13	13 723	203	82 545
Saalekreis	100	33 592	.	.	281	105 760
Salzlandkreis	80	33 892	26	15 977	240	68 982
Stendal	40	12 356	18	9 306	210	70 413
Wittenberg	51	9 844	21	7 384	232	99 611
Insgesamt	1 180	1 019 372	328	316 966	3 803	1 841 116

Noch 6. Umsatzsteuerpflichtige und deren Lieferungen und sonstigen Leistungen 2018 in den kreisfreien Städten und Landkreisen nach Wirtschaftsabschnitten

Kreisfreie Stadt Landkreis Land	Erbringung von freiberuflichen, wissenschaftlichen und technischen Dienstleistungen		Erbringung von sonstigen wirtschaftlichen Dienstleistungen		Erziehung und Unterricht	
	Steuer- pflichtige	Lieferungen und sonstige Leistungen	Steuer- pflichtige	Lieferungen und sonstige Leistungen	Steuer- pflichtige	Lieferungen und sonstige Leistungen
	Anzahl	1 000 EUR	Anzahl	1 000 EUR	Anzahl	1 000 EUR
Dessau-Roßlau, Stadt	328	101 847	174	103 617	33	7 628
Halle (Saale), Stadt	1 154	391 144	350	222 859	110	40 037
Magdeburg, Landeshauptstadt	1 115	936 650	448	338 739	112	33 071
Altmarkkreis Salzwedel	188	46 127	120	49 854	.	.
Anhalt-Bitterfeld	436	174 792	303	93 086	49	13 523
Börde	451	172 836	264	98 494	46	10 260
Burgenlandkreis	496	129 970	305	232 687	53	7 066
Harz	625	152 946	384	139 192	61	14 412
Jerichower Land	287	58 397	186	91 368	28	4 101
Mansfeld-Südharz	357	67 901	181	53 836	41	108 866
Saalekreis	565	243 503	354	196 523	62	10 064
Salzlandkreis	458	138 632	321	167 425	56	16 453
Stendal	315	72 695	197	76 004	.	.
Wittenberg	386	89 973	238	135 289	33	3 097
Insgesamt	7 161	2 777 414	3 825	1 998 974	737	280 105

Noch 6. Umsatzsteuerpflichtige und deren Lieferungen und sonstigen Leistungen 2018 in den kreisfreien Städten und Landkreisen nach Wirtschaftsabschnitten

Kreisfreie Stadt Landkreis Land	Gesundheits- und Sozialwesen		Kunst, Unterhaltung und Erholung		Erbringung von sonstigen Dienstleistungen	
	Steuer- pflichtige	Lieferungen und sonstige Leistungen	Steuer- pflichtige	Lieferungen und sonstige Leistungen	Steuer- pflichtige	Lieferungen und sonstige Leistungen
	Anzahl	1 000 EUR	Anzahl	1 000 EUR	Anzahl	1 000 EUR
Dessau-Roßlau, Stadt	49	58 178	74	11 706	206	39 372
Halle (Saale), Stadt	158	116 339	292	109 624	528	94 139
Magdeburg, Landeshauptstadt	168	450 060	270	328 970	778	266 419
Altmarkkreis Salzwedel	22	31 315	43	5 242	243	33 609
Anhalt-Bitterfeld	67	26 121	91	13 172	410	65 678
Börde	65	68 873	103	21 579	450	105 005
Burgenlandkreis	60	149 002	108	19 735	477	72 182
Harz	97	53 210	160	39 481	607	82 491
Jerichower Land	38	16 611	48	7 267	261	77 115
Mansfeld-Südharz	65	29 151	77	12 696	339	43 602
Saalekreis	64	52 009	134	37 197	449	62 382
Salzlandkreis	77	52 051	127	66 962	474	62 669
Stendal	36	41 663	67	9 288	376	70 588
Wittenberg	65	76 340	94	16 426	340	57 201
Insgesamt	1 031	1 220 922	1 688	699 344	5 938	1 132 452

7. Umsatzsteuerpflichtige, deren steuerbarer Umsatz und Umsatzsteuer-Vorauszahlung 2018 in regionaler Gliederung

Amtlicher Gemeinde- schlüssel	Kreisfreie Stadt Landkreis Gemeinde	Steuer- pflichtige	Steuerbarer Umsatz		Umsatzsteuer vor Abzug der Vorsteuer	Abziehbare Vorsteuer	Umsatzsteuer- Vorauszahlung
			insgesamt	darunter Lieferungen und sonstige Leistungen			
		Anzahl	1 000 EUR				
15001000	Dessau-Roßlau, Stadt	2 355	2 030 414	1 975 003	331 410	244 476	86 934
15002000	Halle (Saale), Stadt	5 684	4 995 718	4 895 688	797 980	569 610	228 371
15003000	Magdeburg, Landeshauptstadt	6 771	7 883 095	7 682 659	1 194 515	768 590	425 927
15081	Altmarkkreis Salzwedel	2615	2166553	2074505	309388	244477	64911
15081026	Apenburg-Winterfeld, Flecken	70	75 350	73 357	9 880	8 098	1 782
15081030	Arendsee (Altmark), Stadt	262	270 432	244 966	40 121	33 131	6 990
15081045	Beetzendorf	90	27 155	27 016	4 026	3 683	344
15081095	Dähre	53	51 212	51 175	4 727	4 530	197
15081105	Diesdorf, Flecken	80	33 744	32 837	4 525	4 384	141
15081135	Gardelegen, Hansestadt	609	569 905	549 380	84 881	65 308	19 573
15081225	Jübar	46	13 369	13 262	1 755	1 515	240
15081240	Kalbe (Milde), Stadt	252	110 312	109 514	17 009	13 255	3 754
15081280	Klötze, Stadt	323	239 453	229 183	36 889	28 440	8 450
15081290	Kuhfelde	30	11 579	11 573	1 331	1 191	140
15081440	Rohrberg	24	4 908	4 906	619	488	131
15081455	Salzwedel, Hansestadt	751	746 874	715 210	102 237	79 052	23 185
15081545	Wallstawe	25	12 261	12 127	1 387	1 402	-16
15082	Anhalt-Bitterfeld	4 723	5 849 863	5 423 505	867 306	738 496	128 811
15082005	Aken (Elbe), Stadt	163	144 603	133 459	17 871	16 968	904
15082015	Bitterfeld-Wolfen, Stadt	1 117	2 115 298	1 952 556	290 042	290 242	-200
15082180	Köthen (Anhalt), Stadt	727	613 916	599 063	101 804	70 472	31 332
15082241	Muldestausee	350	141 566	131 285	22 361	15 033	7 328
15082256	Osternienburger Land	245	90 723	90 329	15 901	9 708	6 193
15082301	Raguhn-Jeßnitz, Stadt	315	284 756	271 243	39 620	35 435	4 185
15082340	Sandersdorf-Brehna, Stadt	423	415 758	341 240	73 238	45 467	27 771
15082377	Südliches Anhalt, Stadt	355	242 449	236 096	35 787	28 226	7 561
15082430	Zerbst/Anhalt, Stadt	749	591 230	568 374	90 146	67 280	22 866
15082440	Zörbig, Stadt	279	1 209 562	1 099 860	180 535	159 665	20 870
15083	Börde	4 884	5 784 961	5 421 687	788 854	637 429	151 426
15083020	Altenhausen	22	6 385	6 385	891	898	-7
15083025	Am Großen Bruch	48	16 116	16 059	2 011	1 703	308
15083030	Angern	69	26 454	26 408	4 034	3 012	1 022
15083035	Ausleben	36	9 991	9 957	1 490	960	531
15083040	Barleben	382	446 524	413 320	60 626	47 867	12 759
15083060	Beendorf	15	4 285	4 281	782	426	356
15083115	Bülstringen
15083120	Burgstall	59	50 576	46 988	6 960	5 202	1 758
15083125	Calvörde	105	140 046	115 179	24 427	15 656	8 770
15083130	Colbitz	98	53 184	52 632	6 543	3 388	3 155
15083190	Eilsleben	94	47 255	46 592	6 030	4 905	1 125
15083205	Erxleben	83	44 250	43 840	7 480	5 155	2 325
15083230	Flechtingen	62	82 862	81 396	15 638	8 654	6 984
15083245	Gröningen, Stadt	90	35 596	34 714	5 008	3 720	1 288
15083270	Haldensleben, Stadt	566	989 109	961 934	145 423	124 057	21 366
15083275	Harbke	27	31 216	25 058	4 676	3 431	1 244
15083298	Hohe Börde	558	263 235	257 396	43 180	30 291	12 889
15083320	Hötensleben	69	334 266	227 207	27 810	18 702	9 108

Noch 7. Umsatzsteuerpflichtige, deren steuerbarer Umsatz und Umsatzsteuer-Vorauszahlung 2018 in regionaler Gliederung

Amtlicher Gemeinde- schlüssel	Kreisfreie Stadt Landkreis Gemeinde	Steuer- pflichtige	Steuerbarer Umsatz		Umsatzsteuer vor Abzug der Vorsteuer	Abziehbare Vorsteuer	Umsatzsteuer- Vorauszahlung
			insgesamt	darunter Lieferungen und sonstige Leistungen			
		Anzahl	1 000 EUR				
15083323	Ingersleben
15083355	Kroppenstedt, Stadt	54	55 279	54 855	7 123	5 315	1 808
15083361	Loitsche-Heinrichsberg	30	62 263	48 053	11 292	7 091	4 202
15083390	Niedere Börde	190	267 751	250 025	26 411	25 430	981
15083411	Oebisfelde-Weferlingen, Stadt	281	188 556	184 889	29 313	23 504	5 809
15083415	Oschersleben (Bode), Stadt	527	515 091	496 355	75 141	56 099	19 041
15083440	Rogätz	60	17 157	17 070	2 283	1 498	785
15083485	Sommersdorf	17	6 127	6 126	1 023	698	324
15083490	Sülzetal	348	714 414	652 562	108 012	90 645	17 366
15083505	Ummendorf	21	8 084	8 055	1 005	639	367
15083515	Völpke	32	47 042	46 409	4 528	6 270	-1 742
15083531	Wanzleben-Börde, Stadt	445	295 219	285 979	43 800	32 127	11 674
15083535	Wefensleben	28	22 571	22 541	2 000	2 801	-801
15083557	Westheide	44	35 690	35 297	4 490	3 553	937
15083565	Wolmirstedt, Stadt	332	240 209	229 769	32 696	27 219	5 476
15083580	Zielitz	29	25 961	25 905	4 405	3 158	1 247
15084	Burgenlandkreis	5 198	8 058 810	7 660 910	1 171 070	943 112	227 959
15084012	An der Poststraße	59	11 669	11 535	1 398	1 229	169
15084013	Anhalt Süd	33	54 218	54 118	10 362	8 149	2 213
15084015	Bad Bibra, Stadt	97	59 246	58 944	8 838	6 973	1 864
15084025	Balgstädt	48	18 765	18 717	2 516	1 848	668
15084115	Droyßig	48	14 188	14 160	2 437	1 762	675
15084125	Eckartsberga, Stadt	64	27 092	27 068	3 523	2 829	693
15084130	Elsteraue	205	479 665	441 293	53 101	59 837	-6 736
15084132	Finne	36	5 732	5 564	888	452	436
15084133	Finneland	71	54 843	54 635	6 590	6 646	-56
15084135	Freyburg (Unstrut), Stadt	188	1 117 570	989 509	211 601	107 686	103 914
15084150	Gleina	39	37 070	32 065	5 577	3 967	1 610
15084170	Goseck	31	11 713	11 675	1 890	1 290	600
15084207	Gutenborn	76	51 878	50 650	6 645	5 181	1 464
15084235	Hohenmölsen, Stadt	201	99 941	99 755	16 439	12 322	4 117
15084246	Kaiserpfalz	57	109 800	109 214	12 117	11 716	401
15084250	Karsdorf	37	48 807	48 623	8 653	6 808	1 845
15084275	Kretzschau	104	51 843	46 375	8 541	6 050	2 490
15084282	Lanitz-Hassel-Tal	27	11 768	11 646	1 451	1 347	104
15084285	Laucha an der Unstrut, Stadt	107	149 912	137 928	23 635	16 666	6 969
15084315	Lützen, Stadt	310	221 573	218 788	35 159	25 217	9 942
15084335	Mertendorf	65	111 864	110 287	20 501	12 653	7 848
15084341	Molauer Land	30	7 210	7 171	1 162	828	335
15084355	Naumburg (Saale), Stadt	1 118	702 603	694 666	94 683	63 401	31 283
15084360	Nebra (Unstrut), Stadt	79	24 463	23 622	3 797	2 078	1 719
15084375	Osterfeld, Stadt	64	24 160	24 076	3 833	2 382	1 451
15084442	Schnaudertal	39	14 259	13 960	1 841	1 660	181
15084445	Schönburg	44	97 334	92 730	16 694	9 350	7 344
15084470	Stößen, Stadt	22	7 366	7 366	1 243	522	720
15084490	Teuchern, Stadt	165	118 520	117 110	17 179	15 629	1 550
15084550	Weißenfels, Stadt	957	3 440 367	3 263 603	436 637	456 842	-20 205
15084560	Wethau	24	8 194	8 182	1 262	841	420
15084565	Wetterzeube	55	15 986	15 608	2 188	1 796	393
15084590	Zeitz, Stadt	698	849 193	840 268	148 691	87 154	61 537

Noch 7. Umsatzsteuerpflichtige, deren steuerbarer Umsatz und Umsatzsteuer-Vorauszahlung 2018 in regionaler Gliederung

Amtlicher Gemeinde- schlüssel	Kreisfreie Stadt Landkreis Gemeinde	Steuer- pflichtige	Steuerbarer Umsatz		Umsatzsteuer vor Abzug der Vorsteuer	Abziehbare Vorsteuer	Umsatzsteuer- Vorauszahlung
			insgesamt	darunter Lieferungen und sonstige Leistungen			
		Anzahl	1 000 EUR				
15085	Harz	6 646	5 631 843	5 392 309	909 304	650 597	258 708
15085040	Ballenstedt, Stadt	263	178 590	173 867	28 292	20 031	8 261
15085055	Blankenburg (Harz), Stadt	588	417 970	406 390	72 057	44 100	27 957
15085090	Ditfurt	52	28 329	27 919	4 267	3 146	1 122
15085110	Falkenstein/Harz, Stadt	159	190 286	170 246	33 372	22 380	10 992
15085125	Groß Quenstedt	20	4 080	4 079	732	486	246
15085135	Halberstadt, Stadt	1 065	983 342	945 639	153 884	109 517	44 367
15085140	Harsleben	60	35 336	35 234	4 333	3 947	386
15085145	Harzgerode, Stadt	255	291 895	259 551	48 745	38 860	9 885
15085160	Hedersleben	34	49 998	49 935	7 493	7 085	408
15085185	Huy	175	87 287	77 153	12 919	8 553	4 366
15085190	Ilseburg (Harz), Stadt	252	225 554	208 104	34 335	28 469	5 866
15085227	Nordharz	202	99 592	98 212	16 055	11 381	4 675
15085228	Oberharz am Brocken, Stadt	379	183 503	179 893	31 183	20 787	10 396
15085230	Osterwieck, Stadt	308	250 059	244 864	33 941	25 107	8 834
15085235	Quedlinburg, Welterbestadt	973	537 325	520 613	86 858	54 687	32 171
15085285	Schwanebeck, Stadt	62	132 716	132 393	25 284	15 552	9 732
15085287	Selke-Aue	39	16 254	15 802	2 330	1 409	921
15085330	Thale, Stadt	522	345 779	338 738	50 620	35 677	14 943
15085365	Wegeleben, Stadt	57	20 699	20 199	3 068	1 989	1 079
15085370	Wernigerode, Stadt	1 181	1 553 248	1 483 478	259 536	197 434	62 102
15086	Jerichower Land	2 992	2 497 853	2 329 750	396 875	292 848	104 028
15086005	Biederitz	268	142 986	141 289	24 803	16 818	7 985
15086015	Burg, Stadt	690	812 618	792 328	137 084	103 195	33 889
15086035	Elbe-Parey	158	63 366	62 745	8 372	7 275	1 098
15086040	Genthin, Stadt	480	732 937	609 769	115 445	79 950	35 495
15086055	Gommern, Stadt	387	199 948	196 737	32 359	22 505	9 854
15086080	Jerichow, Stadt	212	109 369	108 287	15 243	13 138	2 105
15086140	Möckern, Stadt	436	312 258	297 326	43 374	34 595	8 779
15086145	Möser	361	124 370	121 271	20 195	15 372	4 823
15087	Mansfeld-Südharz	3 977	4 628 178	4 186 110	674 815	580 902	93 913
15087010	Ahlsdorf	38	8 342	8 260	1 346	851	495
15087015	Allstedt, Stadt	231	96 597	95 030	15 429	11 602	3 828
15087031	Arnstein, Stadt	188	97 512	95 207	12 924	9 152	3 773
15087045	Benndorf	30	9 747	9 711	1 329	768	562
15087055	Berga	97	95 466	89 389	14 296	11 939	2 357
15087070	Blankenheim	28	10 607	10 536	1 808	1 253	555
15087075	Bornstedt	20	2 076	2 076	357	214	143
15087101	Brücken-Hackpfüffel	19	2 739	2 734	471	325	146
15087125	Edersleben	33	32 456	32 027	5 703	3 966	1 736
15087130	Eisleben, Lutherstadt	658	754 461	689 005	127 867	91 270	36 598
15087165	Gerbstedt, Stadt	161	190 675	190 191	32 580	24 649	7 931
15087205	Helbra	111	92 670	91 755	13 159	12 271	888
15087210	Hergisdorf	31	4 049	3 967	654	416	238
15087220	Hettstedt, Stadt	306	2 008 093	1 669 601	250 239	266 296	-16 056
15087250	Kelbra (Kyffhäuser), Stadt	98	37 830	37 472	5 766	4 012	1 754
15087260	Klostermansfeld	72	15 467	15 120	2 335	1 408	927
15087275	Mansfeld, Stadt	281	168 794	167 206	29 611	22 727	6 884

Noch 7. Umsatzsteuerpflichtige, deren steuerbarer Umsatz und Umsatzsteuer-Vorauszahlung 2018 in regionaler Gliederung

Amtlicher Gemeinde- schlüssel	Kreisfreie Stadt Landkreis Gemeinde	Steuer- pflichtige	Steuerbarer Umsatz		Umsatzsteuer vor Abzug der Vorsteuer	Abziehbare Vorsteuer	Umsatzsteuer- Vorauszahlung
			insgesamt	darunter Lieferungen und sonstige Leistungen			
		Anzahl	1 000 EUR				
15087370	Sangerhausen, Stadt	900	607 587	592 997	100 362	74 057	26 306
15087386	Seegebiet Mansfelder Land	233	153 280	149 817	22 821	15 439	7 382
15087412	Südharz	325	141 763	140 115	21 765	15 832	5 933
15087440	Wallhausen	85	80 052	75 980	10 782	9 683	1 099
15087470	Wimmelburg	32	17 914	17 913	3 209	2 774	436
15088	Saalekreis	5 397	12 833 316	11 402 440	2 059 536	1 982 322	77 215
15088020	Bad Dürrenberg, Solestadt	289	142 335	141 141	21 314	13 932	7 381
15088025	Bad Lauchstädt, Goethestadt	231	100 943	99 785	15 186	11 162	4 024
15088030	Barnstädt	33	18 103	18 060	2 663	1 976	687
15088065	Braunsbedra, Stadt	234	219 793	214 450	34 635	23 929	10 707
15088100	Farnstädt	56	50 750	50 338	7 921	5 141	2 780
15088150	Kabelsketal	274	2 098 802	2 081 594	302 633	341 004	-38 372
15088195	Landsberg, Stadt	574	1 053 929	965 239	188 733	136 214	52 518
15088205	Leuna, Stadt	468	2 357 209	2 125 875	304 076	314 339	-10 263
15088216	Wettin-Löbejün, Stadt	257	157 836	136 350	23 242	15 525	7 716
15088220	Merseburg, Stadt	806	811 654	783 772	139 984	87 175	52 810
15088235	Mücheln (Geiseltal), Stadt	234	141 379	140 630	20 068	16 783	3 285
15088250	Nemsdorf-Göhrendorf	14	29 301	29 297	2 800	2 956	-156
15088265	Obhausen	55	15 306	15 230	1 871	1 633	238
15088295	Petersberg	302	211 922	204 557	35 435	25 085	10 350
15088305	Querfurt, Stadt	364	249 534	242 931	36 961	27 815	9 146
15088319	Salzatal	369	193 810	192 788	26 522	20 095	6 427
15088330	Schkopau	330	4 626 627	3 622 436	839 962	895 807	-55 845
15088340	Schraplau, Stadt	29	12 894	12 830	2 254	1 173	1 081
15088355	Steigra	53	69 038	68 907	11 154	10 077	1 077
15088365	Teutschenthal	425	272 152	256 227	42 122	30 499	11 623
15089	Salzlandkreis	5 164	4 814 440	4 585 627	740 179	535 648	204 532
15089005	Alsleben (Saale), Stadt	73	224 816	217 369	21 008	18 071	2 936
15089015	Aschersleben, Stadt	749	806 476	747 475	108 635	91 780	16 855
15089026	Barby, Stadt	253	164 724	159 624	25 862	20 191	5 672
15089030	Bernburg (Saale), Stadt	865	669 172	628 811	105 329	69 603	35 726
15089041	Bördeau	55	63 620	60 736	8 578	6 886	1 692
15089042	Bördeland	192	94 785	91 066	12 302	9 668	2 634
15089043	Börde-Hakel	83	32 115	32 098	4 553	3 803	750
15089045	Borne	29	10 476	10 476	1 326	1 031	295
15089055	Calbe (Saale), Stadt	223	213 527	210 385	32 749	25 133	7 616
15089075	Egeln, Stadt	132	96 902	95 694	16 013	11 840	4 174
15089130	Giersleben	27	9 230	9 224	1 113	759	355
15089165	Güsten, Stadt	75	63 975	61 021	9 657	6 679	2 978
15089175	Hecklingen, Stadt	175	109 851	107 737	16 977	12 624	4 354
15089185	Ilberstedt	21	16 971	16 960	2 204	2 139	65
15089195	Könnern, Stadt	236	174 553	155 196	23 703	21 061	2 642
15089235	Nienburg (Saale), Stadt	140	143 426	131 060	20 665	16 102	4 563
15089245	Plötzkau	18	2 461	2 460	336	139	197
15089305	Schönebeck (Elbe), Stadt	897	1 038 336	1 013 859	182 661	107 325	75 336
15089307	Seeland, Stadt	175	99 183	96 317	15 241	12 138	3 103
15089310	Staßfurt, Stadt	701	749 506	708 646	127 376	95 294	32 082
15089365	Wolmirsleben	45	30 335	29 414	3 893	3 384	509

Noch 7. Umsatzsteuerpflichtige, deren steuerbarer Umsatz und Umsatzsteuer-Vorauszahlung 2018 in regionaler Gliederung

Amtlicher Gemeinde- schlüssel	Kreisfreie Stadt Landkreis Gemeinde	Steuer- pflichtige	Steuerbarer Umsatz		Umsatzsteuer vor Abzug der Vorsteuer	Abziehbare Vorsteuer	Umsatzsteuer- Vorauszahlung
			insgesamt	darunter Lieferungen und sonstige Leistungen			
		Anzahl	1 000 EUR				
15090	Stendal	3 654	3 323 864	3 243 492	468 734	383 309	85 427
15090003	Aland	57	16 542	15 645	2 779	1 747	1 032
15090007	Altmärkische Höhe	54	20 675	20 562	2 611	2 229	382
15090008	Altmärkische Wische	25	5 180	5 166	615	671	-56
15090010	Arneburg, Stadt	52	522 568	509 955	65 643	70 654	-5 011
15090070	Bismark (Altmark), Stadt	317	217 582	216 667	28 449	23 983	4 466
15090135	Eichstedt (Altmark)	37	14 846	14 795	1 794	1 822	-27
15090180	Goldbeck	36	21 515	21 324	2 821	2 640	182
15090220	Hassel	21	6 726	6 726	1 025	969	56
15090225	Havelberg, Hansestadt	240	138 007	133 386	22 782	15 609	7 173
15090245	Hohenberg-Krusemark	51	24 016	23 725	3 177	4 254	-1 077
15090270	Iden	37	9 872	9 842	1 116	1 210	-94
15090285	Kamern	51	20 730	20 487	2 687	2 646	41
15090310	Klietz	50	17 064	17 042	2 911	2 131	779
15090415	Osterburg (Altmark), Hansestadt	360	288 992	287 359	50 059	36 036	14 023
15090435	Rochau	40	17 308	17 366	2 345	2 531	-185
15090445	Sandau (Elbe), Stadt	23	5 600	5 592	692	553	139
15090485	Schollene	22	7 403	7 396	1 256	1 070	186
15090500	Schönhausen (Elbe)	91	41 315	41 091	6 271	4 719	1 553
15090520	Seehausen (Altmark), Hansestadt	174	208 098	202 907	31 812	24 508	7 304
15090535	Stendal, Hansestadt	1 127	1 281 431	1 231 363	172 247	133 685	38 562
15090546	Tangerhütte, Stadt	357	234 685	232 436	35 648	28 530	7 118
15090550	Tangermünde, Stadt	308	165 884	165 190	24 645	16 378	8 267
15090610	Werben (Elbe), Hansestadt	44	8 986	8 863	1 302	1 270	32
15090631	Wust-Fischbeck	43	18 045	17 827	2 591	2 123	467
15090635	Zehrental	37	10 793	10 781	1 458	1 342	115
15091	Wittenberg	4 148	5 320 852	5 002 166	729 690	638 748	90 942
15091010	Annaburg, Stadt	216	112 395	110 804	17 149	13 755	3 394
15091020	Bad Schmiedeberg, Stadt	283	126 141	124 997	15 640	11 776	3 865
15091060	Coswig (Anhalt), Stadt	347	350 415	319 191	52 723	42 948	9 776
15091110	Gräfenhainichen, Stadt	354	344 034	324 638	52 238	42 954	9 284
15091145	Jessen (Elster), Stadt	559	720 435	668 139	92 372	74 816	17 556
15091160	Kemberg, Stadt	320	139 849	138 641	20 375	15 506	4 869
15091241	Oranienbaum-Wörlitz, Stadt	306	216 959	207 734	32 748	22 064	10 684
15091375	Wittenberg, Lutherstadt	1 428	3 090 028	2 897 517	410 123	387 888	22 235
15091391	Zahna-Elster, Stadt	335	220 595	210 507	36 322	27 043	9 279
Insgesamt		64 208	75 819 760	71 275 853	11 439 657	9 210 565	2 229 104

Veröffentlichungen im Statistischen Landesamt Sachsen-Anhalt

Im Monat Oktober 2021 erschienen

Bestell-Nr.	Kennziffer/Periodizität	Titel	Preis Print (in EUR)
1 Z 0 03	Z	Statistisches Monatsheft 10/2021	5,50
3 A 1 02	A I, II, III hj-01/21	Bevölkerung der Gemeinden Stand 30.06.2021	4,50
3 A 4 02	A IV j/2020	Gestorbene nach Todesursachen, Geschlecht und Altersgruppen Jahr 2020	8,00
3 A 6 02	A VI j/2020	Sozialversicherungspflichtig Beschäftigte 31.12.20217 bis 31.12.2020	9,00
3 A 6 04	A VI j/19	Erwerbstätige am Arbeitsort, Standard-Arbeitsvolumen und Vollzeitäquivalente nach Kreisen 1991 - 2019; Jahresdurchschnittsberechnungen bezogen auf den Stand der Bundesrechnung August 2020	12,50
3 B 3 01	B III j/2020	Studierende an Hochschulen Stand: 2020	6,50
3 C 1 06	C I j/2020	Bestockte Rebflächen Jahr 2020	1,50
3 C 2 02	C I, II j/2020	Anbau und Ernte von Feldfrüchten, Grünland, Obst und Gemüse Jahr 2020	3,00
3 C 2 03	C II j/2020	Weinmosternte und Weinerzeugung Jahr 2020	2,00
3 C 3 01	C III j/21	Viehbestände: Rinder, Schweine Stand: 3. Mai 2021	2,50
3 E 1 02	E I m-07/21	Tätige Personen, Umsatz im Verarbeitenden Gewerbe sowie im Bergbau und der Gewinnung von Steinen und Erden Juli 2021: vorläufige Ergebnisse Betriebe mit 50 und mehr tätigen Personen	5,00
3 E 1 09	E I vj-01-21	Produktion ausgewählter Erzeugnisse I. Quartal 2021	2,50
3 E 1 09	E I vj-02-21	Produktion ausgewählter Erzeugnisse II. Quartal 2021	2,50
3 E 2 01	E II m-07/21	Umsatz, Tätige Personen, Auftragseingang und Auftragsbestand im Baugewerbe Juli 2021	2,50
3 G 4 01	G IV m-07/21	Gäste und Übernachtungen im Reiseverkehr, Beherbergungskapazität Juli 2021, Januar bis Juli 2021, vorläufige Ergebnisse	6,00
3 L 4 04	L IV j/16	Einkommen der Körperschaftsteuerpflichtigen und die Besteuerung; Körperschaftsteuerstatistik, Ergebnisse 2016	5,50
3 M 1 02	M I vj-02/21	Preisindizes für Bauwerke Mai 2021	3,00
3 P 1 04	P I j/19	Bruttoinlandsprodukt und Bruttowertschöpfung in den kreisfreien Städten und Landkreisen 1991 - 2019; bezogen auf den Stand der Bundesrechnung August 2020	8,00
3 P 1 05	P I j/19	Primäreinkommen und Verfügbares Einkommen der privaten Haushalte einschließlich der privaten Organisationen ohne Erwerbszweck in den kreisfreien Städten und Landkreisen 1995 - 2019; bezogen auf den Stand der Bundesrechnung August 2020	3,50



<https://statistik.sachsen-anhalt.de>

Bestellnummer: 3L401

