



# **Verarbeitendes Gewerbe sowie Bergbau und Gewinnung von Steinen und Erden**

**Produktion  
ausgewählter Erzeugnisse**

**II. Quartal 2021**



**SACHSEN-ANHALT**

Statistisches Landesamt

## **Herausgabemonat Oktober 2021**

### **Inhaltliche Verantwortung:**

Dezernat Verarbeitendes Gewerbe, Handwerk, Bau, Energie  
Herr Dr. Lehmann                      Telefon: 0345 2318-305

### **Pressesprecherin/Dezernatsleiterin Öffentlichkeitsarbeit:**

Frau Richter-Grüneward              Telefon: 0345 2318-702

### **Informations- und Auskunftsdienst:**

Frau Hannemann                      Telefon: 0345 2318-777  
Frau Heyl                              Telefon: 0345 2318-716  
Frau Booch                             Telefon: 0345 2318-715  
  Telefax: 0345 2318-913  
E-Mail: [info@stala.mi.sachsen-anhalt.de](mailto:info@stala.mi.sachsen-anhalt.de)  
Internet: <https://statistik.sachsen-anhalt.de>  
Twitter: [@StatistikLSA](https://twitter.com/StatistikLSA)

**Vertrieb:**                              Telefon: 0345 2318-718  
E-Mail: [shop@stala.mi.sachsen-anhalt.de](mailto:shop@stala.mi.sachsen-anhalt.de)

**Bibliothek und  
Besucherdienst:**                      Merseburger Straße 2  
Montag - Freitag: 8.00 Uhr - 12.00 Uhr  
Telefon: 0345 2318-714  
E-Mail: [bibliothek@stala.mi.sachsen-anhalt.de](mailto:bibliothek@stala.mi.sachsen-anhalt.de)

**Schriftliche  
Bestellungen an:**                      Statistisches Landesamt Sachsen-Anhalt  
Öffentlichkeitsarbeit  
Postfach 20 11 56  
06012 Halle (Saale)

**Herausgabe:**                              Statistisches Landesamt Sachsen-Anhalt

©                      Statistisches Landesamt Sachsen-Anhalt, Halle (Saale) 2021  
Auszugsweise Vervielfältigung und Verbreitung mit Quellenangabe gestattet.

**Bezug:**                                      Preis: 2,50 Euro Bestell-Nr.: 3E109  
kostenfrei als PDF-Datei verfügbar - Bestell-Nr.: 6E109

**Foto:**                                        Pixabay.com/12701

# Statistischer Bericht

---



Verarbeitendes Gewerbe  
sowie Bergbau und Gewinnung  
von Steinen und Erden

Produktion  
ausgewählter Erzeugnisse

II. Quartal 2021

Land Sachsen-Anhalt

---

**Inhalt**

Vorbemerkungen ..... 3

Zeichenerklärungen..... 4

Abkürzungen ..... 4

1. Absatzproduktionswert nach Abschnitten und ausgewählten Güterabteilungen in Sachsen-Anhalt im Jahr 2020 und 2021 nach Quartalen ..... 8

2. Entwicklung der Absatzproduktion in den Betrieben des Verarbeitenden Gewerbes sowie des Bergbaus und der Gewinnung von Steinen und Erden nach Güterabteilungen und ausgewählten Güterklassen in Sachsen-Anhalt im II. Quartal 2021 ..... 10

**Grafiken**

Abb. A: Entwicklung der Absatzproduktion in den Betrieben des Verarbeitenden Gewerbes sowie des Bergbaus und der Gewinnung von Steinen und Erden in Sachsen-Anhalt vom I. Quartal 2020 bis zum II. Quartal 2021 ..... 5

Abb. B: Entwicklung der Absatzproduktion in den Betrieben des Verarbeitenden Gewerbes sowie des Bergbaus und der Gewinnung von Steinen und Erden in ausgewählten Güterabteilungen in Sachsen-Anhalt vom I. Quartal 2020 bis zum II. Quartal 2021 ..... 5

Abb. C: Anteil ausgewählter Güterabteilungen an der Absatzproduktion des Landes Sachsen-Anhalt..... 6

## Vorbemerkungen

Die Ergebnisse des vorliegenden Statistischen Berichtes beruhen auf der Monatlichen bzw. Vierteljährlichen Produktionserhebung in den Betrieben des Verarbeitenden Gewerbes sowie des Bergbaus und der Gewinnung von Steinen und Erden. Die Produktionsstatistik stellt Ergebnisse zur Beobachtung von Konjunkturverläufen und Strukturänderungen bereit. Sie liefert Ausgangsmaterial für die Berechnung von Produktionsindizes und für die Volkswirtschaftliche Gesamtrechnung.

## Klassifikation

Am 1. Januar 2019 trat das Güterverzeichnis für Produktionsstatistiken, Ausgabe 2019 (GP2019) in Kraft und ersetzt die Ausgabe 2009. Während der Übergang vom GP 2002 zum GP 2009 aufgrund von Anpassungen an Europäische Wirtschaftsklassifikationen von erheblichen gliederungsstrukturellen Änderungen geprägt war, entspricht das GP 2019 in seinem Aufbau im Wesentlichen der Gliederungsstruktur des GP 2009. Das GP2019 wurde an die ihm zugrundeliegende Fassung der PRODCOM-Liste (PRODCOM-Liste 2018) angepasst, die als einheitliche Nomenklatur der zu erhebenden Güter für alle Mitgliedsstaaten der Europäischen Union verbindlich ist. Durch Hinzufügen neuer Meldenummern wurden Anpassungen an den technischen Fortschritt vorgenommen. Einige Positionen wurden aufgegliedert bzw. zusammengefasst. Des Weiteren gibt es bei einigen Erzeugnissen Änderungen bei den Maßeinheiten. Ein Vergleich der Angaben im vorliegenden Statistischen Bericht mit den Daten vor 2019 ist daher mit geringfügigen Einschränkungen möglich.

## Rechtsgrundlagen

Rechtsgrundlagen der Produktionserhebungen sind:

- Gesetz über die Statistik im Produzierenden Gewerbe (ProdGewStatG) in der Fassung der Bekanntmachung vom 21. März 2002 (BGBl. I S. 1181), das zuletzt durch Artikel 7 des Gesetzes vom 22. Februar 2021 (BGBl. I S. 266) geändert worden ist
- Bundesstatistikgesetz (BStatG) in der Fassung der Bekanntmachung vom 20. Oktober 2016 (BGBl. I S. 2394), das zuletzt durch Artikel 2 des Gesetzes vom 14. Juni 2021 (BGBl. I S. 1751) geändert worden ist

## Qualität

Der Qualitätsbericht zu den Produktionserhebungen steht im Internetangebot des Statistischen Bundesamtes unter <https://www.destatis.de/DE/Methoden/Qualitaet/Qualitaetsberichte/Industrie-Verarbeitendes-Gewerbe/einfuehrung.html> zum kostenfreien Download zur Verfügung.

## Berichtskreis

Auskunft zur Produktion erteilen die produzierenden Betriebe von Unternehmen des Verarbeitenden Gewerbes sowie des Bergbaus und der Gewinnung von Steinen und Erden und die produzierenden Betriebe des Verarbeitenden Gewerbes sowie des Bergbaus und der Gewinnung von Steinen und Erden der Unternehmen anderer Wirtschaftszweige mit im Allgemeinen 20 und mehr tätigen Personen.

Die monatliche Produktionserhebung erfasst die Betriebe mit 50 und mehr tätigen Personen, die vierteljährliche Produktionserhebung alle übrigen Betriebe des vorgenannten Erhebungsbereichs. Die Ergebnisse beider Erhebungen werden zur Darstellung der gesamten vierteljährlichen Produktion zusammengefasst.

Die Zuordnung der Betriebe erfolgt auf Grundlage der „Klassifikation der Wirtschaftszweige, Ausgabe 2008 (WZ 2008).

## Erhebungsmerkmale

Die in diesem Statistischen Bericht dargestellten Produktionsergebnisse beinhalten die zum Absatz bestimmte Produktion, ohne die zur Weiterverarbeitung bestimmte Produktion. Diese umfasst im Allgemeinen den verkaufsfähigen, für den Markt vorgesehenen Produktionsausstoß (ohne Handelsware und umgepackte Ware). Außerdem zählen dazu auch:

- selbsthergestellte Erzeugnisse für die Erstellung oder Reparatur von Einrichtungen des meldenden Betriebes oder für einen anderen Betrieb desselben Unternehmens,
- selbsterzeugte Produktionsmittel sowie die zum Verbrauch bestimmten selbstgewonnenen Brenn-, Treib- und Schmierstoffe,
- für Deputate verwendete selbst hergestellte Erzeugnisse.

Der Wert der zum Absatz bestimmten Produktion errechnet sich unter Zugrundelegung des im Berichtszeitraum erzielten oder im Zeitpunkt des Absatzes erzielbaren Verkaufspreises ab Werk. Er umfasst auch die Kosten der Verpackung, selbst wenn diese gesondert in Rechnung gestellt sind.

Die Ergebnisse des aktuellen Berichtsjahres tragen vorläufigen Charakter.

Die Erhebungsbögen zu den o. g. Statistiken sind in der PDF-Ausgabe dieses Berichtes enthalten.

## Zeichenerklärungen

. = Zahlenwert unbekannt oder geheim zu halten

- = keine Angaben

x = Aussage nicht sinnvoll

## Abkürzungen

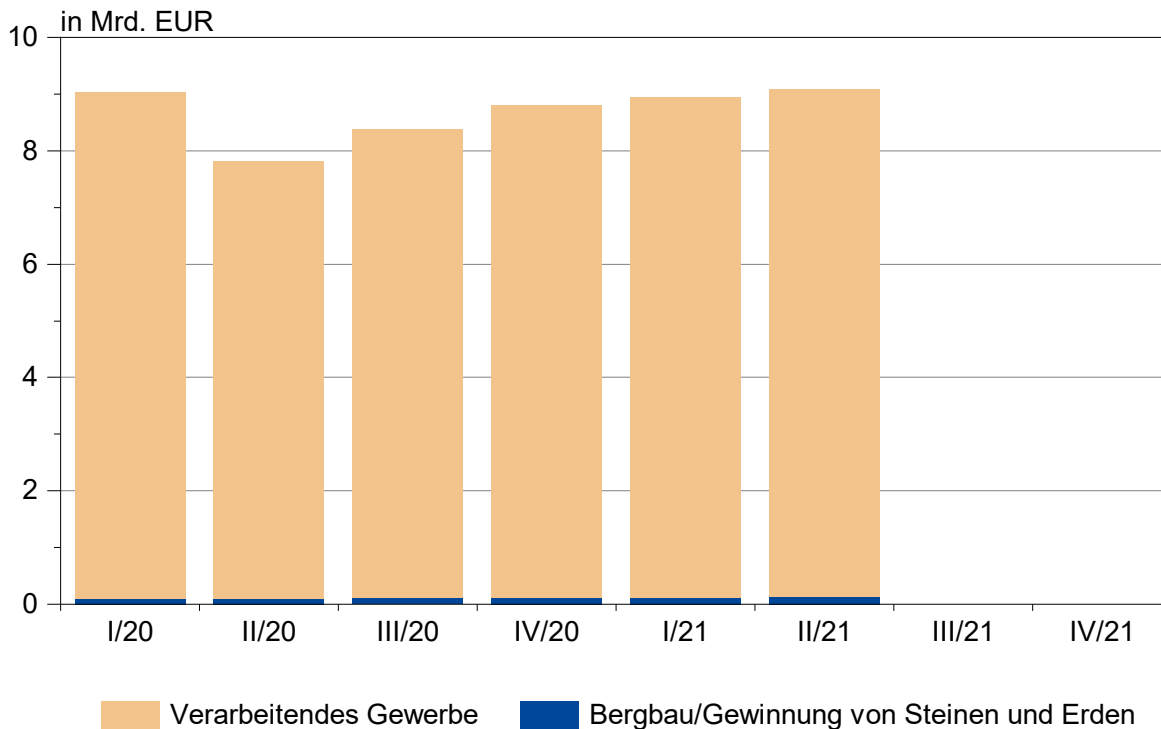
a. n. g. = anderweitig nicht genannt

i. A. E. = in Aufmachungen für den Einzelverkauf

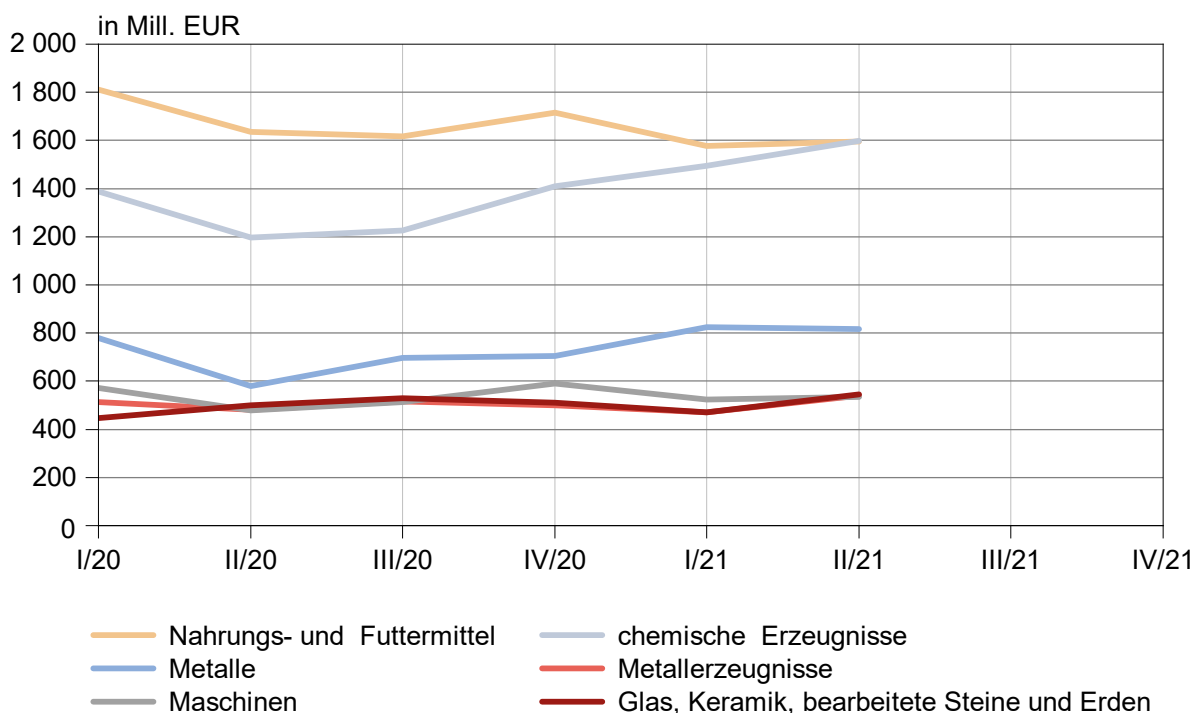
l = Liter

u. ä. = und ähnliche

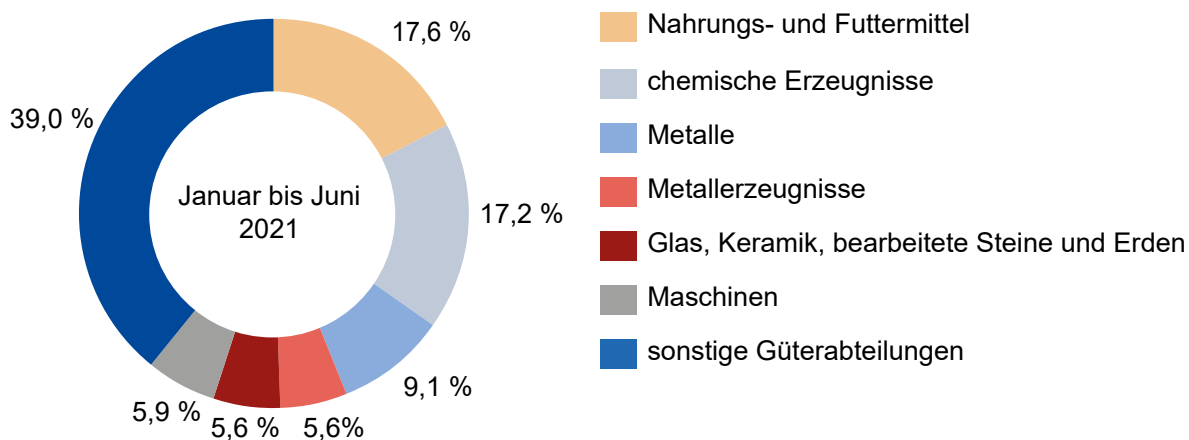
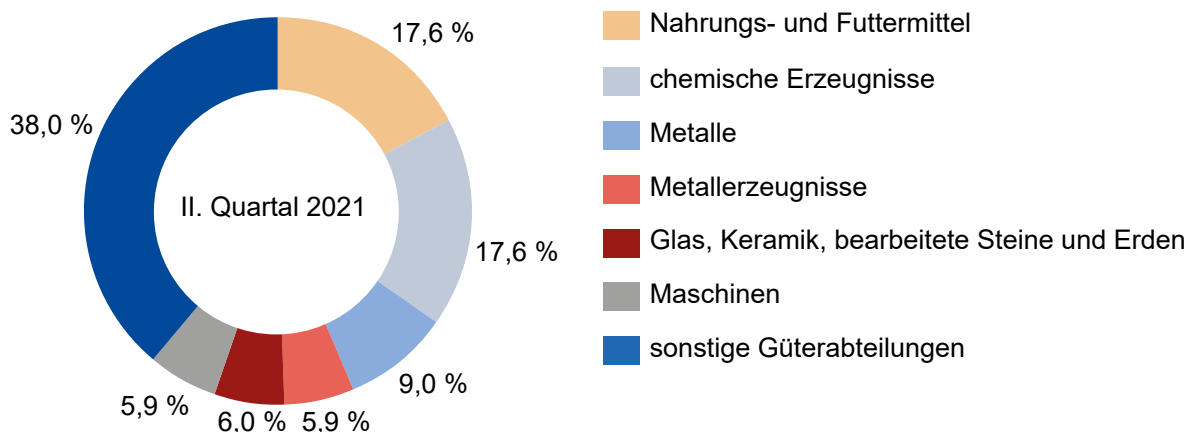
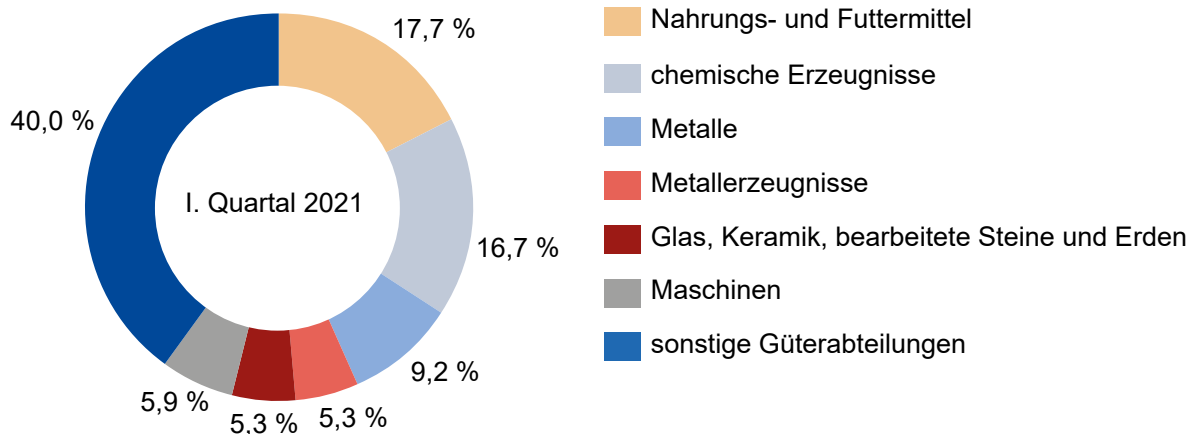
**Abb. A: Entwicklung der Absatzproduktion in den Betrieben des Verarbeitenden Gewerbes sowie des Bergbaus und der Gewinnung von Steinen und Erden in Sachsen-Anhalt vom I. Quartal 2020 bis zum II. Quartal 2021**



**Abb. B: Entwicklung der Absatzproduktion in den Betrieben des Verarbeitenden Gewerbes sowie des Bergbaus und der Gewinnung von Steinen und Erden in ausgewählten Güterabteilungen in Sachsen-Anhalt vom I. Quartal 2020 bis zum II. Quartal 2021**



**Abb. C: Anteil ausgewählter Güterabteilungen an der Absatzproduktion des Landes Sachsen-Anhalt**





**Tabellenteil**

### 1. Absatzproduktionswert nach Abschnitten und ausgewählten Güter-

Jahr Quartal	Absatzproduktionswert des Verarbeitenden Gewerbes sowie des Bergbaus und der Gewinnung von Steinen und Erden								
	insgesamt			davon des					
				Bergbaus und der Gewinnung von Steinen und Erden			Verarbeitenden Gewerbes		
	1 000 EUR	Veränderung <sup>1</sup>	An- teil <sup>2</sup>	1 000 EUR	Ver- ände- rung <sup>1</sup>	An- teil <sup>2</sup>	1 000 EUR	Ver- ände- rung <sup>1</sup>	An- teil <sup>2</sup>
um %		um %			um %				
2020	34 014 682	-9,3	100,0	418 547	-8,8	1,2	33 596 135	-9,3	98,8
I. Quartal	9 036 276	-2,5	100,0	94 367	-15,4	1,0	8 941 909	-2,3	99,0
II. Quartal	7 808 034	-15,6	100,0	98 109	-16,4	1,3	7 709 924	-15,5	98,7
III. Quartal	8 375 580	-12,9	100,0	118 447	-4,7	1,4	8 257 133	-13,0	98,6
IV. Quartal	8 794 792	-6,2	100,0	107 624	1,5	1,2	8 687 169	-6,3	98,8
2021	...	...	...	...	...	...	...	...	...
I. Quartal	8 934 936	-1,1	100,0	109 331	15,9	1,2	8 825 605	-1,3	98,8
II. Quartal	9 076 096	16,2	100,0	125 736	28,2	1,4	8 950 360	16,1	98,6
III. Quartal	...	...	...	...	...	...	...	...	...
IV. Quartal	...	...	...	...	...	...	...	...	...

<sup>1</sup> Veränderung gegenüber entsprechendem Vorjahreszeitraum

<sup>2</sup> Anteil am Absatzproduktionswert insgesamt

**abteilungen in Sachsen-Anhalt im Jahr 2020 und 2021 nach Quartalen**

Absatzproduktionswert des Verarbeitenden Gewerbes sowie des Bergbaus und der Gewinnung von Steinen und Erden								
darunter Absatzproduktion der Produzenten von								
Nahrungs- und Futtermitteln			Chemischen Erzeugnissen			Metallen		
1 000 EUR	Veränderung <sup>1</sup>	Anteil <sup>2</sup>	1 000 EUR	Veränderung <sup>1</sup>	Anteil <sup>2</sup>	1 000 EUR	Veränderung <sup>1</sup>	Anteil <sup>2</sup>
	um %			um %			um %	
6 777 683	1,1	19,9	5 220 306	-7,7	15,3	2 759 459	-14,0	8,1
1 810 509	15,0	20,0	1 389 395	-5,5	15,4	778 997	-7,1	8,6
1 635 809	2,3	21,0	1 196 973	-16,4	15,3	578 918	-30,7	7,4
1 616 078	-1,0	19,3	1 225 395	-12,1	14,6	696 316	-16,6	8,3
1 715 287	-9,6	19,5	1 408 543	3,5	16,0	705 228	0,9	8,0
...	...	...	...	...	...	...	...	...
1 576 973	-12,9	17,6	1 493 826	7,5	16,7	825 642	6,0	9,2
1 594 521	-2,5	17,6	1 597 860	33,5	17,6	817 044	41,1	9,0
...	...	...	...	...	...	...	...	...
...	...	...	...	...	...	...	...	...

<sup>1</sup> Veränderung gegenüber entsprechendem Vorjahreszeitraum

<sup>2</sup> Anteil am Absatzproduktionswert insgesamt

## 2. Entwicklung der Absatzproduktion in den Betrieben des Verarbeitenden Gewerbes sowie des Bergbaus und der Gewinnung von Steinen und Erden nach Güterabteilungen und ausgewählten Güterklassen in Sachsen-Anhalt im II. Quartal 2021

(Betriebe von Unternehmen mit im Allgemeinen 20 und mehr tätigen Personen)

Nr. der Klassifikation	Abschnitte Güterabteilungen Güterklassen (ausgewählte)	Wert der Absatzproduktion in 1 000 EUR		
		II. Quartal 2021	Veränderung um % II. Quartal 2021 gegenüber	
			I. Quartal 2021	II. Quartal 2020
B	Bergbau und Gewinnung von Steinen und Erden	125 736	15,0	28,2
05	Kohle	.	.	.
06	Erdöl und Erdgas	.	.	.
08	Steine und Erden, sonstige Bergbauerzeugnisse	81 571	15,4	20,8
0812	Kies, Sand, Ton und Kaolin	45 587	80,4	11,7
09	Dienstleistungen für den Bergbau und für die Gewinnung von Steinen und Erden	.	.	.
C	Verarbeitendes Gewerbe	8 950 360	1,4	16,1
10	Nahrungs- und Futtermittel	1 594 521	1,1	-2,5
1011	Fleisch (ohne Geflügel)	396 779	-0,4	-24,2
1012	Geflügelfleisch	.	.	.
1013	Verarbeitetes Fleisch	96 859	-1,7	5,3
1031	Verarbeitete Kartoffeln und Kartoffelerzeugnisse	26 966	10,7	7,1
1032	Frucht- und Gemüsesäfte, nicht gegoren, ohne Zusatz von Alkohol	6 626	46,2	21,9
1039	Verarbeitetes Obst und Gemüse, a. n. g.	82 939	1,7	12,8
1042	Margarine und Nahrungsfette	.	.	.
1051	Milch und Milcherzeugnisse (ohne Speiseeis)	187 326	3,3	15,7
1061	Mahl- und Schälmlühlenerzeugnisse	121 290	5,3	15,2
1062	Stärke und Stärkeerzeugnisse	.	.	.
1071	Backwaren (ohne Dauerbackwaren)	187 715	3,4	7,4
1072	Dauerbackwaren	21 698	-3,9	3,8
1081	Zucker	58 892	77,0	.
1082	Süßwaren (ohne Dauerbackwaren)	25 716	-59,2	0,6
1083	Kaffee und Tee, Kaffee-Ersatz	.	.	.
1084	Würzen und Soßen	23 842	6,9	1,7
1085	Fertiggerichte	68 806	-8,6	-11,6
1086	Homogenisierte Nahrungsmittelzubereitungen, i. A. E., zur Ernährung von Kindern oder zum Diätgebrauch in Behältnissen mit einem Inhalt von 250 g oder weniger	.	.	.
1089	Sonstige Nahrungsmittel, a. n. g.	21 176	10,4	-13,7
1091	Futtermittel für Nutztiere	93 334	9,6	12,9
11	Getränke	172 887	12,7	0,6
1102	Traubenwein	.	.	.
1105	Bier	.	.	.
1107	Erfrischungsgetränke, natürliches Mineralwasser und sonstiges Wasser; abgefüllt	90 326	34,0	15,7

## Noch 2. Entwicklung der Absatzproduktion in den Betrieben des Verarbeitenden Gewerbes sowie des Bergbaus und der Gewinnung von Steinen und Erden nach Güterabteilungen und ausgewählten Güterklassen in Sachsen-Anhalt im II. Quartal 2021

(Betriebe von Unternehmen mit im Allgemeinen 20 und mehr tätigen Personen)

Nr. der Klassifikation	Abschnitte Güterabteilungen Güterklassen (ausgewählte)	Wert der Absatzproduktion in 1 000 EUR		
		II. Quartal 2021	Veränderung um % II. Quartal 2021 gegenüber	
			I. Quartal 2021	II. Quartal 2020
13	Textilien	31 382	26,7	15,6
14	Bekleidung	-	-	-
15	Leder und Lederwaren	.	.	.
16	Holz sowie Holz- und Korkwaren (ohne Möbel); Flecht- und Korbmacherwaren	224 515	35,4	70,1
1621	Furnier-, Sperrholz-, Holzfaser- und Holzspanplatten	110 547	24,4	61,7
1623	Konstruktionsteile, Fertigbauteile und Ausbauelemente (einschl. Verbundplatten mit Hohlraum-Mittellagen, Schindeln) aus Holz (ohne vorgefertigte Gebäude aus Holz)	50 720	59,3	48,4
17	Papier, Pappe und Waren daraus	378 693	2,0	25,6
1711	Holz- und Zellstoff	.	.	.
1721	Wellpapier und -pappe; Verpackungsmittel aus Papier, Karton und Pappe	111 654	5,1	13,9
1722	Haushalts-, Hygiene- und Toilettenartikel aus Zellstoff, Papier und Pappe	.	.	.
18	Druckerzeugnisse, bespielte Ton-, Bild- und Datenträger	71 506	-4,0	-10,6
1812	Andere Druckereileistungen	66 830	-4,5	-4,1
19	Kokerei- und Mineralölerzeugnisse	691 596	-35,8	9,6
1920	Mineralölerzeugnisse und Briketts	691 596	-35,8	9,6
20	Chemische Erzeugnisse	1 597 860	7,0	33,5
2011	Industriegase	32 744	-2,6	1,7
2012	Farbstoffe und Pigmente	9 680	7,4	8,5
2013	Sonstige anorganische Grundstoffe und Chemikalien	86 100	-6,7	7,0
2014	Sonstige organische Grundstoffe und Chemikalien	338 556	0,3	54,0
2015	Düngemittel und Stickstoffverbindungen	214 829	2,4	0,4
2016	Kunststoffe, in Primärformen	494 208	24,5	62,9
2017	Synthetischer Kautschuk, in Primärformen	.	.	.
2020	Schädlingsbekämpfungs- und Pflanzenschutzmittel, Desinfektionsmittel	.	.	.
2030	Anstrichmittel, Druckfarben und Kitte	45 612	6,9	24,1
2041	Seifen, Wasch-, Reinigungs- und Poliermittel	66 334	1,5	22,6
2042	Körperpflegemittel und Duftstoffe	20 017	-3,4	3,3
2051	Pyrotechnische Erzeugnisse	.	.	.
2052	Klebstoffe	27 897	12,4	35,8
2059	Sonstige chemische Erzeugnisse, a. n. g.	199 036	-2,5	29,3

## Noch 2. Entwicklung der Absatzproduktion in den Betrieben des Verarbeitenden Gewerbes sowie des Bergbaus und der Gewinnung von Steinen und Erden nach Güterabteilungen und ausgewählten Güterklassen in Sachsen-Anhalt im II. Quartal 2021

(Betriebe von Unternehmen mit im Allgemeinen 20 und mehr tätigen Personen)

Nr. der Klassifikation	Abschnitte Güterabteilungen Güterklassen (ausgewählte)	Wert der Absatzproduktion in 1 000 EUR		
		II. Quartal 2021	Veränderung um % II. Quartal 2021 gegenüber	
			I. Quartal 2021	II. Quartal 2020
21	Pharmazeutische u. ä. Erzeugnisse	304 013	17,2	22,0
2110	Pharmazeutische Grundstoffe u. ä. Erzeugnisse	.	.	.
2120	Pharmazeutische Spezialitäten und sonstige Pharmazeutische Erzeugnisse	225 692	22,3	.
22	Gummi- und Kunststoffwaren	583 928	15,9	26,2
2219	Andere Gummiwaren (ohne Bereifungen)	62 901	-3,5	41,2
2221	Platten, Folien, Schläuche und Profile aus Kunststoffen	328 085	24,5	30,4
2222	Verpackungsmittel aus Kunststoffen	62 846	8,5	-0,8
2223	Baubedarfsartikel aus Kunststoffen	57 232	32,9	11,9
2229	Sonstige Kunststoffwaren	57 919	-1,4	48,0
23	Glas und Glaswaren, Keramik, bearbeitete Steine und Erden	545 467	15,6	9,2
2311	Flachglas (ohne veredeltes und bearbeitetes Flachglas)	71 068	-14,8	2,6
2312	Veredeltes und bearbeitetes Flachglas	48 481	-11,9	17,3
2320	Feuerfeste keramische Werkstoffe	.	.	.
2332	Ziegel und sonstige Baukeramik	32 473	41,0	.
2351	Zement	.	.	.
2352	Kalk und gebrannter Gips	26 533	8,9	20,8
2361	Erzeugnisse aus Beton, Zement und Kalksandstein für den Bau	92 650	33,4	4,8
2363	Frischbeton (Transportbeton)	18 714	62,7	7,7
2364	Mörtel und anderer Beton, nicht feuerfest	26 404	48,4	14,4
2370	Bearbeitete und verarbeitete Naturwerk- und Natursteine, a. n. g.	7 731	18,0	3,6
2399	Sonstige Erzeugnisse aus nichtmetallischen Mineralien, a. n. g.	78 165	40,2	20,2
24	Metalle	817 044	-1,0	41,1
2410	Roheisen, Stahl und Ferrolegierungen	.	.	.
2420	Stahlrohre, Rohrform-, Rohrverschluss- und Rohrverbindungsstücke aus Eisen	10 686	19,9	-9,4
2434	Kaltgezogener Draht	.	.	.
2442	Aluminium und Halbzeug daraus	312 642	-5,2	90,6
2444	Kupfer und Halbzeug daraus	.	.	.
2451	Eisengießereierzeugnisse	17 674	-2,8	21,4
2452	Stahlgießereierzeugnisse	.	.	.
2453	Leichtmetallgießereierzeugnisse	111 933	-17,4	63,1

## Noch 2. Entwicklung der Absatzproduktion in den Betrieben des Verarbeitenden Gewerbes sowie des Bergbaus und der Gewinnung von Steinen und Erden nach Güterabteilungen und ausgewählten Güterklassen in Sachsen-Anhalt im II. Quartal 2021

(Betriebe von Unternehmen mit im Allgemeinen 20 und mehr tätigen Personen)

Nr. der Klassifikation	Abschnitte Güterabteilungen Güterklassen (ausgewählte)	Wert der Absatzproduktion in 1 000 EUR		
		II. Quartal 2021	Veränderung um % II. Quartal 2021 gegenüber	
			I. Quartal 2021	II. Quartal 2020
25	Metallerzeugnisse	539 460	14,9	12,3
2511	Metallkonstruktionen	198 441	30,3	2,0
2512	Ausbauelemente aus Stahl und Aluminium	31 547	9,2	-4,0
2529	Sonstige Metallbehälter mit einem Fassungsvermögen von mehr als 300 l	15 164	10,0	-5,8
2530	Dampfkessel (Dampferzeuger) (ohne Zentralheizungskessel); Kernreaktoren, Teile dafür	.	.	.
2550	Schmiede-, Blechformteile, gewalzte Ringe und pulvermetallurgische Erzeugnisse	54 102	-4,7	51,0
2561	Oberflächenveredlung und Wärmebehandlung	36 790	11,7	19,9
2562	Mechanikleistungen, a. n. g.	48 301	5,7	10,2
2573	Werkzeuge	6 950	9,9	6,1
2591	Metallbehälter mit einem Fassungsvermögen von 300 l oder weniger	.	.	.
2593	Drahtwaren, Ketten und Federn	39 584	23,0	16,5
2594	Schrauben und Nieten	.	.	.
2599	Andere Metallwaren, a. n. g.	42 198	8,2	26,5
26	Datenverarbeitungsgeräte, elektronische und optische Erzeugnisse	89 194	8,3	23,4
2611	Elektronische Bauelemente	.	.	.
2630	Geräte und Einrichtungen der Telekommunikationstechnik	26 451	-2,2	32,9
2640	Geräte der Unterhaltungselektronik	.	.	.
2651	Mess-, Kontroll-, Navigations- u. ä. Instrumente und Vorrichtungen	48 644	14,7	21,3
27	Elektrische Ausrüstungen	104 844	8,2	13,2
2711	Elektromotoren, Generatoren, Transformatoren, Teile dafür	45 082	-2,7	12,6
2712	Elektrizitätsverteilungs- und -schalteneinrichtungen, Teile dafür	28 421	2,3	-8,8
28	Maschinen	533 297	1,9	11,1
2811	Verbrennungsmotoren und Turbinen (ohne Motoren für Luft- und Straßenfahrzeuge)	86 583	-5,7	43,8
2812	Hydraulische und pneumatische Komponenten und Systeme	12 619	12,4	8,2
2813	Sonstige Pumpen und Kompressoren	44 127	5,9	-5,6
2814	Armaturen	27 399	9,7	97,4
2815	Lager, Getriebe, Zahnräder und Antriebselemente	74 525	-7,5	50,0

## Noch 2. Entwicklung der Absatzproduktion in den Betrieben des Verarbeitenden Gewerbes sowie des Bergbaus und der Gewinnung von Steinen und Erden nach Güterabteilungen und ausgewählten Güterklassen in Sachsen-Anhalt im II. Quartal 2021

(Betriebe von Unternehmen mit im Allgemeinen 20 und mehr tätigen Personen)

Nr. der Klassifikation	Abschnitte Güterabteilungen Güterklassen (ausgewählte)	Wert der Absatzproduktion in 1 000 EUR		
		II. Quartal 2021	Veränderung um % II. Quartal 2021 gegenüber	
			I. Quartal 2021	II. Quartal 2020
2822	Hebezeuge und Fördermittel	84 185	-15,5	-25,6
2825	Kälte- und lufttechnische Erzeugnisse für gewerbliche Zwecke	18 106	10,4	2,9
2829	Sonstige nicht wirtschaftszweigspezifische Maschinen, a. n. g.	25 067	18,0	-6,8
2830	Maschinen für die Land- und Forstwirtschaft	30 443	-4,7	23,9
2841	Werkzeugmaschinen für die Metallbearbeitung, Teile dafür	25 905	32,3	4,9
2891	Maschinen für die Metallerzeugung, Walzwerkseinrichtungen, Gießmaschinen, Teile dafür	.	.	.
2892	Bergwerks-, Bau- und Baustoffmaschinen, Teile dafür	2 926	-27,8	-45,7
2893	Maschinen für die Nahrungs-, Futtermittel- und Getränkeherstellung und für die Tabakverarbeitung	.	.	.
2899	Maschinen für sonstige bestimmte Wirtschaftszweige, a. n. g.	59 590	23,3	34,9
29	Kraftwagen und Kraftwagenteile	209 571	-10,9	20,5
2910	Kraftwagen und Kraftwagenmotoren	.	.	.
2920	Karosserien, Aufbauten und Anhänger	.	.	.
2932	Andere Teile und anderes Zubehör für Kraftwagen	171 428	-13,3	28,6
30	Sonstige Fahrzeuge	70 368	-23,8	-6,1
3011	Schiffe (ohne Boote und Yachten)	2 767	-9,1	.
3020	Schienenfahrzeuge	61 731	-28,8	-11,1
31	Möbel	100 744	6,2	17,3
3100	Sitzmöbel und Teile dafür; Teile für Möbel	17 840	2,8	-7,3
3101	Büromöbel, Ladenmöbel aus Holz	.	.	.
3102	Küchenmöbel aus Holz	.	.	.
3109	Sonstige Möbel	7 164	-8,3	5,3
32	Waren, a. n. g.	32 524	9,6	9,5
3250	Medizinische und zahnmedizinische Apparate und Materialien	16 033	9,6	13,7
3299	Sonstige Erzeugnisse, a. n. g.	.	.	.



**Noch 2. Entwicklung der Absatzproduktion in den Betrieben des Verarbeitenden Gewerbes sowie des Bergbaus und der Gewinnung von Steinen und Erden nach Güterabteilungen und ausgewählten Güterklassen in Sachsen-Anhalt im II. Quartal 2021**

**(Betriebe von Unternehmen mit im Allgemeinen 20 und mehr tätigen Personen)**

Nr. der Klassi- fikation	Abschnitte Güterabteilungen Güterklassen (ausgewählte)	Wert der Absatzproduktion in 1 000 EUR		
		II. Quar- tal 2021	Veränderung um % II. Quartal 2021 gegenüber	
			I. Quartal 2021	II. Quartal 2020
33	Reparatur, Instandhaltung und Installation von Maschinen und Ausrüstungen (einschl. Wartung)	256 128	26,5	1,1
3311	Reparatur und Instandhaltung von Metallerzeugnissen	21 845	3,9	14,8
3312	Reparatur und Instandhaltung von Maschinen	52 313	5,6	8,8
3317	Reparatur und Instandhaltung von Fahrzeugen, a. n. g.	40 552	167,4	-0,2
3320	Installation von Maschinen und Ausrüstungen	120 837	21,8	-3,1
	<b>Verarbeitendes Gewerbe sowie Bergbau und Gewinnung von Steinen und Erden</b>	<b>9 076 096</b>	<b>1,6</b>	<b>16,2</b>

# Veröffentlichungen im Statistischen Landesamt Sachsen-Anhalt

Im Monat September 2021 erschienen

Bestell-Nr.	Kennziffer/Periodizität	Titel	Preis Print (in EUR)
1 Z 0 03	Z	Statistisches Monatsheft 09/2021	5,50
3 A 1 08	A I, II j/2020	Bevölkerung und natürliche Bevölkerungsbewegung 1990 - 2020	8,00
3 A 3 01	A III j/2020	Wanderungen und Wanderungsströme Jahr 2020	8,50
3 A 6 05	A VI j/2020	Arbeitsmarkt Jahr 2020	4,50
3 B 3 03	B III j/2020	Akademische, staatliche und kirchliche Abschlussprüfungen Prüfungsjahr 2020	6,50
3 B 7 0B	B VII 4j/21	Wahl des 20. Bundestages in Sachsen-Anhalt am 26. September 2021: vorläufige Ergebnisse	-
3 B 7 11	B VII 5j/21	Wahl des 8. Landtages von Sachsen-Anhalt am 6. Juni 2021: Ergebnisse der repräsentativen Wahlstatistik	9,00
3 D 2 01	D II j/19	Auswertung aus dem Unternehmensregister Stichtag: 30.09.2020, Berichtsjahr 2019	5,00
3 E 1 02	E I m-06/21	Tätige Personen, Umsatz im Verarbeitenden Gewerbe sowie im Bergbau und der Gewinnung von Steinen und Erden Juni 2021: vorläufige Ergebnisse Betriebe mit 50 und mehr tätigen Personen	5,00
3 E 2 01	E II m-06/21	Umsatz, Tätige Personen, Auftragseingang und Auftragsbestand im Baugewerbe Juni 2021	2,50
3 G 4 01	G IV m-04/21	Gäste und Übernachtungen im Reiseverkehr, Beherbergungskapazität April 2021, Januar bis April 2021, Winterhalbjahr 2020/21, vorläufige Ergebnisse	7,00
3 G 4 01	G IV m-05/21	Gäste und Übernachtungen im Reiseverkehr, Beherbergungskapazität Mai 2021, Januar bis Mai 2021, vorläufige Ergebnisse	6,00
3 G 4 01	G IV m-06/21	Gäste und Übernachtungen im Reiseverkehr, Beherbergungskapazität Juni 2021, Januar bis Juni 2021, vorläufige Ergebnisse	6,00
3 H 2 01	H II m-04/21	Binnenschifffahrt April 2021	4,00
3 H 2 01	H II m-05/21	Binnenschifffahrt Mai 2021	4,00
3 K 5 04	K V j/21	Tageseinrichtungen für Kinder und öffentlich geförderte Kindertagespflege Stichtag: 1. März 2021	4,00
3 K 7 01	K VII j/2020	Wohngeld Jahr 2020	2,50
3 L 2 01	L II vj-02/21	Gemeindefinanzen: Einzahlungen und Auszahlungen Kassenstatistik 01.01.2021 - 30.06.2021; Schuldenstatistik 30.06.2021	15,50



Bestellnummer: 3E109

<https://statistik.sachsen-anhalt.de>



E I  
vj-02/21