



Verarbeitendes Gewerbe sowie Bergbau und Gewinnung von Steinen und Erden

**Produktion
ausgewählter Erzeugnisse**

I. Quartal 2021

Statistischer Bericht



Verarbeitendes Gewerbe
sowie Bergbau und Gewinnung
von Steinen und Erden

Produktion
ausgewählter Erzeugnisse

I. Quartal 2021

Land Sachsen-Anhalt

Inhalt

Vorbemerkungen 3

Zeichenerklärungen..... 4

Abkürzungen 4

1. Absatzproduktionswert nach Abschnitten und ausgewählten Güterabteilungen in Sachsen-Anhalt im Jahr 2020 und 2021 nach Quartalen 8

2. Entwicklung der Absatzproduktion in den Betrieben des Verarbeitenden Gewerbes sowie des Bergbaus und der Gewinnung von Steinen und Erden nach Güterabteilungen und ausgewählten Güterklassen in Sachsen-Anhalt im I. Quartal 2021 10

Grafiken

Abb. A: Entwicklung der Absatzproduktion in den Betrieben des Verarbeitenden Gewerbes sowie des Bergbaus und der Gewinnung von Steinen und Erden in Sachsen-Anhalt vom I. Quartal 2020 bis zum IV. Quartal 2021 5

Abb. B: Entwicklung der Absatzproduktion in den Betrieben des Verarbeitenden Gewerbes sowie des Bergbaus und der Gewinnung von Steinen und Erden in ausgewählten Güterabteilungen in Sachsen-Anhalt vom I. Quartal 2020 bis zum IV. Quartal 2021 5

Abb. C: Anteil ausgewählter Güterabteilungen an der Absatzproduktion des Landes Sachsen-Anhalt..... 6

Vorbemerkungen

Die Ergebnisse des vorliegenden Statistischen Berichtes beruhen auf der Monatlichen bzw. Vierteljährlichen Produktionserhebung in den Betrieben des Verarbeitenden Gewerbes sowie des Bergbaus und der Gewinnung von Steinen und Erden. Die Produktionsstatistik stellt Ergebnisse zur Beobachtung von Konjunkturverläufen und Strukturänderungen bereit. Sie liefert Ausgangsmaterial für die Berechnung von Produktionsindizes und für die Volkswirtschaftliche Gesamtrechnung.

Klassifikation

Am 1. Januar 2019 trat das Güterverzeichnis für Produktionsstatistiken, Ausgabe 2019 (GP2019) in Kraft und ersetzt die Ausgabe 2009. Während der Übergang vom GP 2002 zum GP 2009 aufgrund von Anpassungen an Europäische Wirtschaftsklassifikationen von erheblichen gliederungsstrukturellen Änderungen geprägt war, entspricht das GP 2019 in seinem Aufbau im Wesentlichen der Gliederungsstruktur des GP 2009. Das GP2019 wurde an die ihm zugrundeliegende Fassung der PRODCOM-Liste (PRODCOM-Liste 2018) angepasst, die als einheitliche Nomenklatur der zu erhebenden Güter für alle Mitgliedsstaaten der Europäischen Union verbindlich ist. Durch Hinzufügen neuer Meldenummern wurden Anpassungen an den technischen Fortschritt vorgenommen. Einige Positionen wurden aufgegliedert bzw. zusammengefasst. Des Weiteren gibt es bei einigen Erzeugnissen Änderungen bei den Maßeinheiten. Ein Vergleich der Angaben im vorliegenden Statistischen Bericht mit den Daten vor 2019 ist daher mit geringfügigen Einschränkungen möglich.

Rechtsgrundlagen

Rechtsgrundlagen der Produktionserhebungen sind:

- Gesetz über die Statistik im Produzierenden Gewerbe (ProdGewStatG) in der Fassung der Bekanntmachung vom 21. März 2002 (BGBl. I S. 1181), das zuletzt durch Artikel 7 des Gesetzes vom 22. Februar 2021 (BGBl. I S. 266) geändert worden ist
- Bundesstatistikgesetz (BStatG) in der Fassung der Bekanntmachung vom 20. Oktober 2016 (BGBl. I S. 2394), das zuletzt durch Artikel 2 des Gesetzes vom 14. Juni 2021 (BGBl. I S. 1751) geändert worden ist

Qualität

Der Qualitätsbericht zu den Produktionserhebungen steht im Internetangebot des Statistischen Bundesamtes unter <https://www.destatis.de/DE/Methoden/Qualitaet/Qualitaetsberichte/Industrie-Verarbeitendes-Gewerbe/einfuehrung.html> zum kostenfreien Download zur Verfügung.

Berichtskreis

Auskunft zur Produktion erteilen die produzierenden Betriebe von Unternehmen des Verarbeitenden Gewerbes sowie des Bergbaus und der Gewinnung von Steinen und Erden und die produzierenden Betriebe des Verarbeitenden Gewerbes sowie des Bergbaus und der Gewinnung von Steinen und Erden der Unternehmen anderer Wirtschaftszweige mit im Allgemeinen 20 und mehr tätigen Personen.

Die monatliche Produktionserhebung erfasst die Betriebe mit 50 und mehr tätigen Personen, die vierteljährliche Produktionserhebung alle übrigen Betriebe des vorgenannten Erhebungsbereichs. Die Ergebnisse beider Erhebungen werden zur Darstellung der gesamten vierteljährlichen Produktion zusammengefasst.

Die Zuordnung der Betriebe erfolgt auf Grundlage der „Klassifikation der Wirtschaftszweige, Ausgabe 2008 (WZ 2008).

Erhebungsmerkmale

Die in diesem Statistischen Bericht dargestellten Produktionsergebnisse beinhalten die zum Absatz bestimmte Produktion, ohne die zur Weiterverarbeitung bestimmte Produktion. Diese umfasst im Allgemeinen den verkaufsfähigen, für den Markt vorgesehenen Produktionsausstoß (ohne Handelsware und umgepackte Ware). Außerdem zählen dazu auch:

- selbsthergestellte Erzeugnisse für die Erstellung oder Reparatur von Einrichtungen des meldenden Betriebes oder für einen anderen Betrieb desselben Unternehmens,
- selbsterzeugte Produktionsmittel sowie die zum Verbrauch bestimmten selbstgewonnenen Brenn-, Treib- und Schmierstoffe,
- für Deputate verwendete selbst hergestellte Erzeugnisse.

Der Wert der zum Absatz bestimmten Produktion errechnet sich unter Zugrundelegung des im Berichtszeitraum erzielten oder im Zeitpunkt des Absatzes erzielbaren Verkaufspreises ab Werk. Er umfasst auch die Kosten der Verpackung, selbst wenn diese gesondert in Rechnung gestellt sind.

Die Ergebnisse des aktuellen Berichtsjahres tragen vorläufigen Charakter.

Die Erhebungsbögen zu den o. g. Statistiken sind in der PDF-Ausgabe dieses Berichtes enthalten.

Zeichenerklärungen

. = Zahlenwert unbekannt oder geheim zu halten

- = keine Angaben

x = Aussage nicht sinnvoll

Abkürzungen

a. n. g. = anderweitig nicht genannt

i. A. E. = in Aufmachungen für den Einzelverkauf

l = Liter

u. ä. = und ähnliche

Abb. A: Entwicklung der Absatzproduktion in den Betrieben des Verarbeitenden Gewerbes sowie des Bergbaus und der Gewinnung von Steinen und Erden in Sachsen-Anhalt vom I. Quartal 2020 bis zum IV. Quartal 2021

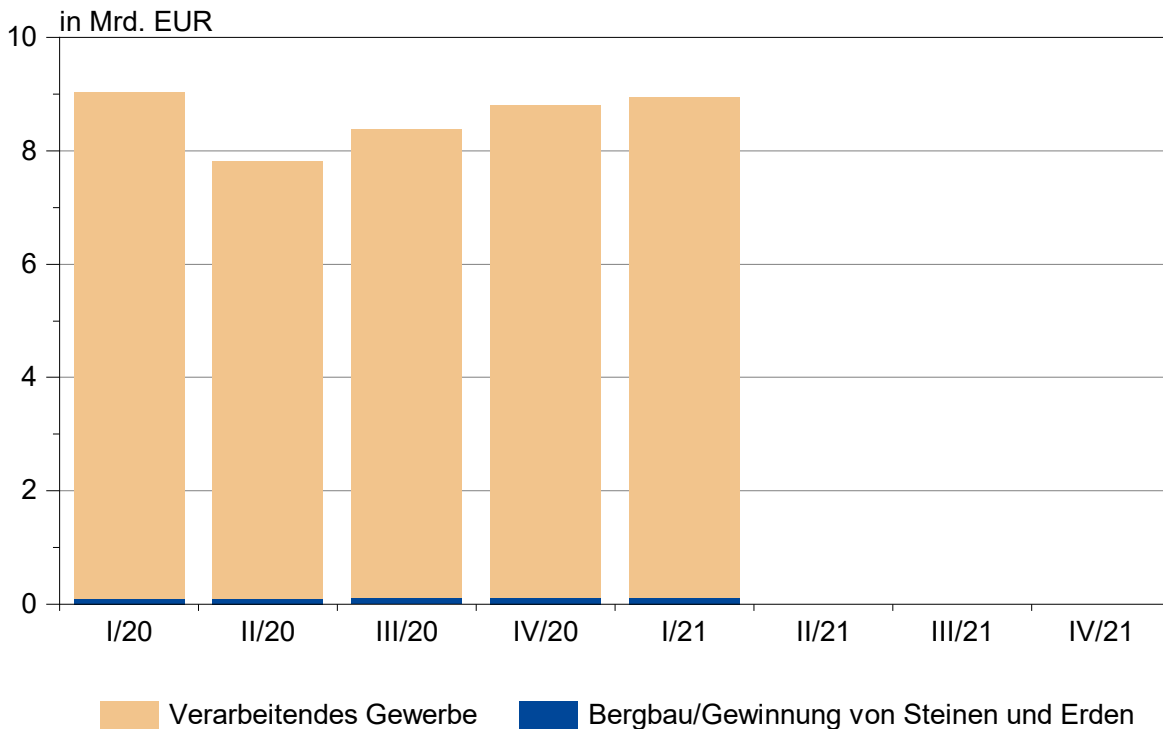


Abb. B: Entwicklung der Absatzproduktion in den Betrieben des Verarbeitenden Gewerbes sowie des Bergbaus und der Gewinnung von Steinen und Erden in ausgewählten Güterabteilungen in Sachsen-Anhalt vom I. Quartal 2020 bis zum IV. Quartal 2021

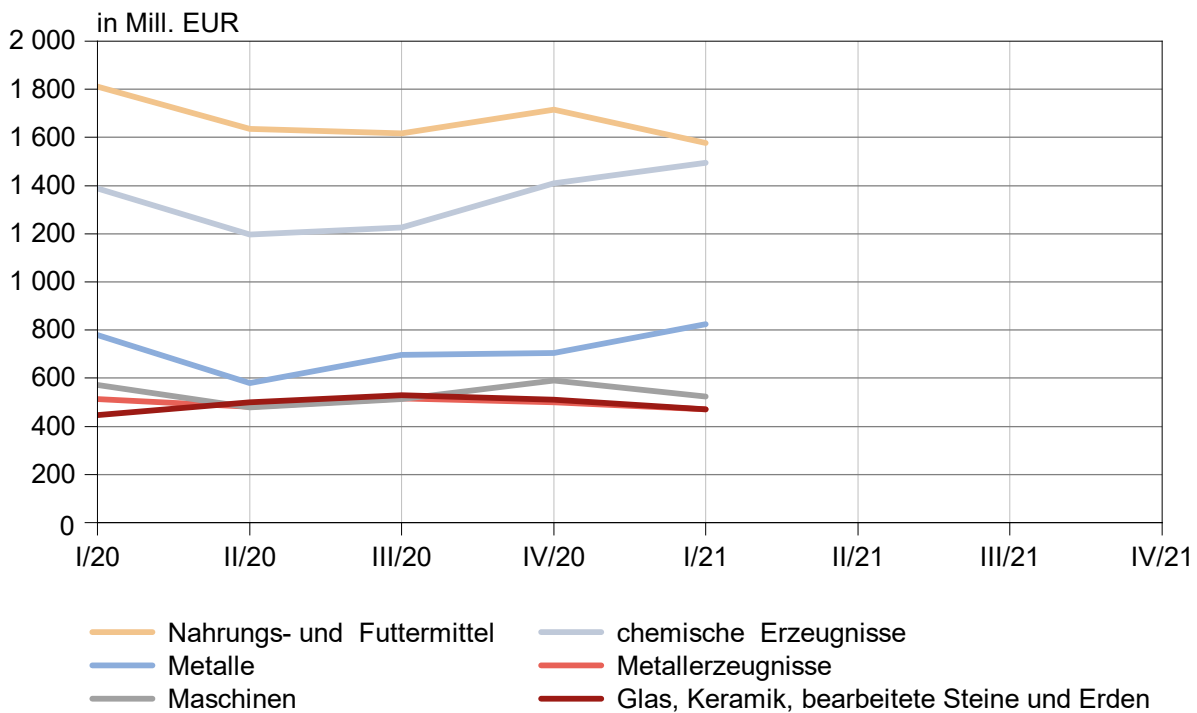
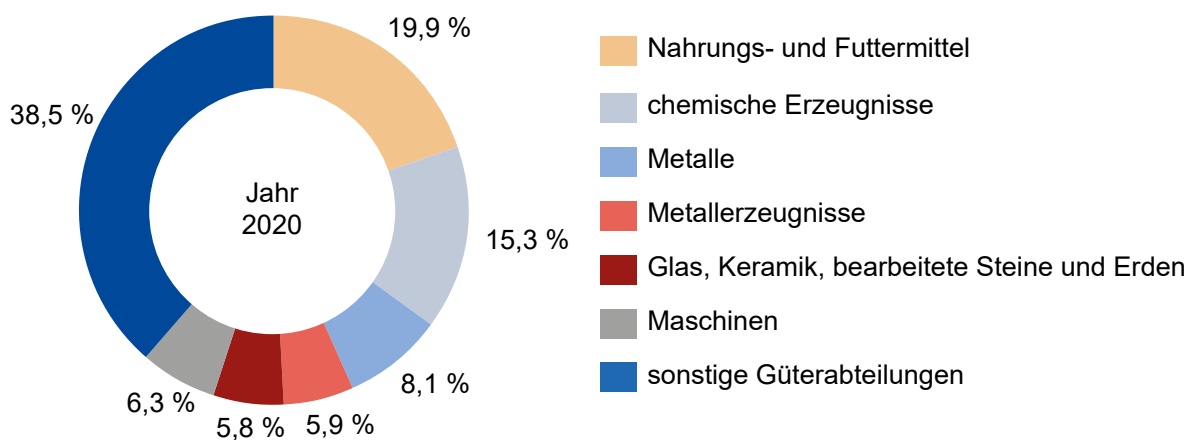
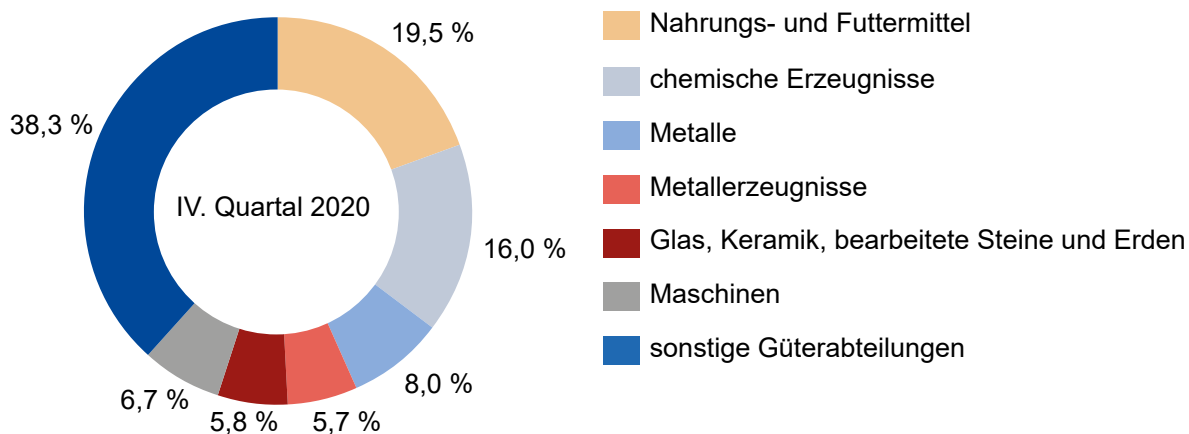
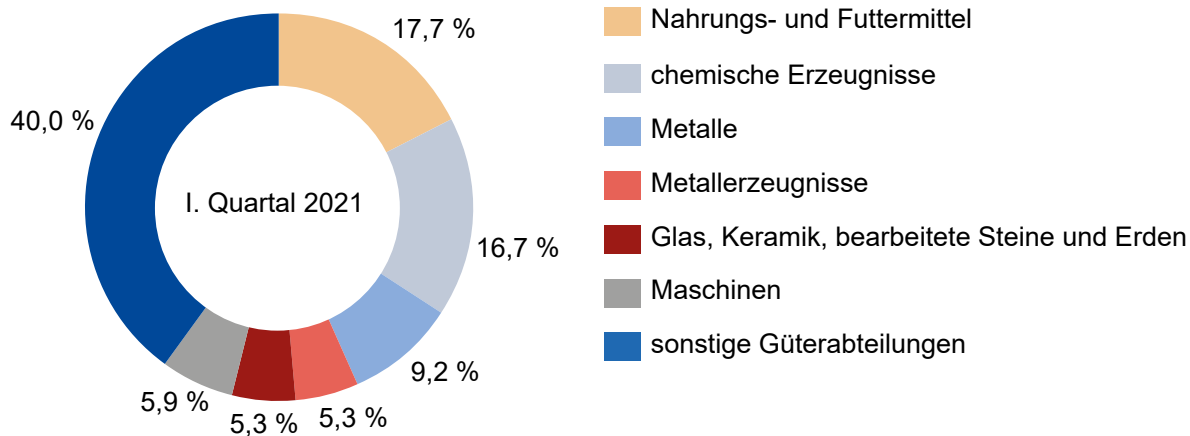


Abb. C: Anteil ausgewählter Güterabteilungen an der Absatzproduktion des Landes Sachsen-Anhalt



Tabellenteil

1. Absatzproduktionswert nach Abschnitten und ausgewählten Güter-

Jahr Quartal	Absatzproduktionswert des Verarbeitenden Gewerbes sowie des Bergbaus und der Gewinnung von Steinen und Erden								
	insgesamt			davon des					
				Bergbaus und der Gewinnung von Steinen und Erden			Verarbeitenden Gewerbes		
	1 000 EUR	Veränderung ¹	An- teil ²	1 000 EUR	Ver- ände- rung ¹	An- teil ²	1 000 EUR	Ver- ände- rung ¹	An- teil ²
um %		um %	um %						
2020	34 014 682	-9,3	100,0	418 547	-8,8	1,2	33 596 135	-9,3	98,8
I. Quartal	9 036 276	-2,5	100,0	94 367	-15,4	1,0	8 941 909	-2,3	99,0
II. Quartal	7 808 034	-15,6	100,0	98 109	-16,4	1,3	7 709 924	-15,5	98,7
III. Quartal	8 375 580	-12,9	100,0	118 447	-4,7	1,4	8 257 133	-13,0	98,6
IV. Quartal	8 794 792	-6,2	100,0	107 624	1,5	1,2	8 687 169	-6,3	98,8
2021
I. Quartal	8 934 936	-1,1	100,0	109 331	15,9	1,2	8 825 605	-1,3	98,8
II. Quartal
III. Quartal
IV. Quartal

¹ Veränderung gegenüber entsprechendem Vorjahreszeitraum

² Anteil am Absatzproduktionswert insgesamt

abteilungen in Sachsen-Anhalt im Jahr 2020 und 2021 nach Quartalen

Absatzproduktionswert des Verarbeitenden Gewerbes sowie des Bergbaus und der Gewinnung von Steinen und Erden								
darunter Absatzproduktion der Produzenten von								
Nahrungs- und Futtermitteln			Chemischen Erzeugnissen			Metallen		
1 000 EUR	Veränderung ¹	Anteil ²	1 000 EUR	Veränderung ¹	Anteil ²	1 000 EUR	Veränderung ¹	Anteil ²
	um %			um %			um %	
6 777 683	1,1	19,9	5 220 306	-7,7	15,3	2 759 459	-14,0	8,1
1 810 509	15,0	20,0	1 389 395	-5,5	15,4	778 997	-7,1	8,6
1 635 809	2,3	21,0	1 196 973	-16,4	15,3	578 918	-30,7	7,4
1 616 078	-1,0	19,3	1 225 395	-12,1	14,6	696 316	-16,6	8,3
1 715 287	-9,6	19,5	1 408 543	3,5	16,0	705 228	0,9	8,0
...
1 576 973	-12,9	17,6	1 493 826	7,5	16,7	825 642	6,0	9,2
...
...
...

¹ Veränderung gegenüber entsprechendem Vorjahreszeitraum

² Anteil am Absatzproduktionswert insgesamt

2. Entwicklung der Absatzproduktion in den Betrieben des Verarbeitenden Gewerbes sowie des Bergbaus und der Gewinnung von Steinen und Erden nach Güterabteilungen und ausgewählten Güterklassen in Sachsen-Anhalt im I. Quartal 2021

(Betriebe von Unternehmen mit im Allgemeinen 20 und mehr tätigen Personen)

Nr. der Klassifikation	Abschnitte Güterabteilungen Güterklassen (ausgewählte)	Wert der Absatzproduktion in 1 000 EUR		
		I. Quartal 2021	Veränderung um % I. Quartal 2021 gegenüber	
			IV. Quartal 2020	I. Quartal 2020
B	Bergbau und Gewinnung von Steinen und Erden	109 331	1,6	15,9
05	Kohle	.	.	.
06	Erdöl und Erdgas	.	.	.
08	Steine und Erden, sonstige Bergbauerzeugnisse	70 706	3,1	28,0
0812	Kies, Sand, Ton und Kaolin	25 267	-30,5	2,8
09	Dienstleistungen für den Bergbau und für die Gewinnung von Steinen und Erden	.	.	.
C	Verarbeitendes Gewerbe	8 825 605	1,6	-1,3
10	Nahrungs- und Futtermittel	1 576 973	-8,1	-12,9
1011	Fleisch (ohne Geflügel)	398 405	4,1	-33,9
1012	Geflügelfleisch	.	.	.
1013	Verarbeitetes Fleisch	98 497	-5,3	-5,1
1031	Verarbeitete Kartoffeln und Kartoffelerzeugnisse	24 358	-5,5	-14,9
1032	Frucht- und Gemüsesäfte, nicht gegoren, ohne Zusatz von Alkohol	4 533	-53,8	-21,6
1039	Verarbeitetes Obst und Gemüse, a. n. g.	81 528	11,4	15,6
1042	Margarine und Nahrungsfette	.	.	.
1051	Milch und Milcherzeugnisse (ohne Speiseeis)	181 328	9,9	0,4
1061	Mahl- und Schälmlöhnerzeugnisse	115 214	-3,1	-12,9
1062	Stärke und Stärkeerzeugnisse	.	.	.
1071	Backwaren (ohne Dauerbackwaren)	181 459	-5,4	-6,2
1072	Dauerbackwaren	22 579	-0,4	-5,2
1081	Zucker	33 271	.	.
1082	Süßwaren (ohne Dauerbackwaren)	62 972	20,1	-7,3
1083	Kaffee und Tee, Kaffee-Ersatz	.	.	.
1084	Würzen und Soßen	22 298	-12,0	5,9
1085	Fertiggerichte	75 293	-5,2	2,6
1086	Homogenisierte Nahrungsmittelzubereitungen, i. A. E., zur Ernährung von Kindern oder zum Diätgebrauch in Behältnissen mit einem Inhalt von 250 g oder weniger	.	.	.
1089	Sonstige Nahrungsmittel, a. n. g.	19 187	-3,6	23,5
1091	Futtermittel für Nutztiere	85 125	6,9	0,9
11	Getränke	153 340	-8,9	-9,1
1102	Traubenwein	.	.	.
1105	Bier	.	.	.
1107	Erfrischungsgetränke, natürliches Mineralwasser und sonstiges Wasser; abgefüllt	67 420	2,8	-8,4

Noch 2. Entwicklung der Absatzproduktion in den Betrieben des Verarbeitenden Gewerbes sowie des Bergbaus und der Gewinnung von Steinen und Erden nach Güterabteilungen und ausgewählten Güterklassen in Sachsen-Anhalt im I. Quartal 2021

(Betriebe von Unternehmen mit im Allgemeinen 20 und mehr tätigen Personen)

Nr. der Klassifikation	Abschnitte Güterabteilungen Güterklassen (ausgewählte)	Wert der Absatzproduktion in 1 000 EUR		
		I. Quartal 2021	Veränderung um % I. Quartal 2021 gegenüber	
			IV. Quartal 2020	I. Quartal 2020
13	Textilien	24 763	-4,3	4,4
14	Bekleidung	-	-	-
15	Leder und Lederwaren	.	.	.
16	Holz sowie Holz- und Korkwaren (ohne Möbel); Flecht- und Korbmacherwaren	165 797	3,9	34,7
1621	Furnier-, Sperrholz-, Holzfaser- und Holzspanplatten	88 878	7,0	29,8
1623	Konstruktionsteile, Fertigbauteile und Ausbauelemente (einschl. Verbundplatten mit Hohlraum-Mittellagen, Schindeln) aus Holz (ohne vorgefertigte Gebäude aus Holz)	31 830	-19,8	1,5
17	Papier, Pappe und Waren daraus	371 335	20,4	23,7
1711	Holz- und Zellstoff	.	.	.
1721	Wellpapier und -pappe; Verpackungsmittel aus Papier, Karton und Pappe	106 230	4,7	15,2
1722	Haushalts-, Hygiene- und Toilettenartikel aus Zellstoff, Papier und Pappe	.	.	.
18	Druckerzeugnisse, bespielte Ton-, Bild- und Datenträger	74 498	-26,6	-17,0
1812	Andere Druckereileistungen	69 999	-23,0	-10,4
19	Kokerei- und Mineralölerzeugnisse	1 076 656	41,4	-2,5
1920	Mineralölerzeugnisse und Briketts	1 076 656	41,4	-2,5
20	Chemische Erzeugnisse	1 493 826	6,1	7,5
2011	Industriegase	33 608	4,5	-1,6
2012	Farbstoffe und Pigmente	9 010	8,5	-24,0
2013	Sonstige anorganische Grundstoffe und Chemikalien	92 236	-0,1	0,2
2014	Sonstige organische Grundstoffe und Chemikalien	337 596	7,6	17,0
2015	Düngemittel und Stickstoffverbindungen	209 826	-12,5	-8,0
2016	Kunststoffe, in Primärformen	396 901	21,3	12,4
2017	Synthetischer Kautschuk, in Primärformen	.	.	.
2020	Schädlingsbekämpfungs- und Pflanzenschutzmittel, Desinfektionsmittel	9 283	.	.
2030	Anstrichmittel, Druckfarben und Kitte	42 673	14,8	4,4
2041	Seifen, Wasch-, Reinigungs- und Poliermittel	65 382	18,2	4,4
2042	Körperpflegemittel und Duftstoffe	20 728	3,3	-0,5
2051	Pyrotechnische Erzeugnisse	.	.	.
2052	Klebstoffe	24 819	-6,4	-12,9
2059	Sonstige chemische Erzeugnisse, a. n. g.	204 039	3,9	15,4

Noch 2. Entwicklung der Absatzproduktion in den Betrieben des Verarbeitenden Gewerbes sowie des Bergbaus und der Gewinnung von Steinen und Erden nach Güterabteilungen und ausgewählten Güterklassen in Sachsen-Anhalt im I. Quartal 2021

(Betriebe von Unternehmen mit im Allgemeinen 20 und mehr tätigen Personen)

Nr. der Klassifikation	Abschnitte Güterabteilungen Güterklassen (ausgewählte)	Wert der Absatzproduktion in 1 000 EUR		
		I. Quartal 2021	Veränderung um % I. Quartal 2021 gegenüber	
			IV. Quartal 2020	I. Quartal 2020
21	Pharmazeutische u. ä. Erzeugnisse	259 404	-2,6	6,0
2110	Pharmazeutische Grundstoffe u. ä. Erzeugnisse	.	.	.
2120	Pharmazeutische Spezialitäten und sonstige Pharmazeutische Erzeugnisse	184 612	.	.
22	Gummi- und Kunststoffwaren	503 810	4,1	-0,5
2219	Andere Gummiwaren (ohne Bereifungen)	65 197	10,0	-2,9
2221	Platten, Folien, Schläuche und Profile aus Kunststoffen	263 611	10,8	1,9
2222	Verpackungsmittel aus Kunststoffen	57 947	-6,5	-5,7
2223	Baubedarfsartikel aus Kunststoffen	43 074	-21,7	-9,2
2229	Sonstige Kunststoffwaren	58 766	5,9	4,2
23	Glas und Glaswaren, Keramik, bearbeitete Steine und Erden	471 938	-7,5	5,9
2311	Flachglas (ohne veredeltes und bearbeitetes Flachglas)	83 366	2,0	20,8
2312	Veredeltes und bearbeitetes Flachglas	55 057	5,5	37,8
2320	Feuerfeste keramische Werkstoffe	.	.	.
2332	Ziegel und sonstige Baukeramik	23 034	.	.
2351	Zement	.	.	.
2352	Kalk und gebrannter Gips	24 365	-4,4	9,2
2361	Erzeugnisse aus Beton, Zement und Kalksandstein für den Bau	69 436	-23,7	-1,6
2363	Frischbeton (Transportbeton)	11 500	-36,9	-4,4
2364	Mörtel und anderer Beton, nicht feuerfest	17 790	-2,2	-4,0
2370	Bearbeitete und verarbeitete Naturwerk- und Natursteine, a. n. g.	6 552	.	-2,6
2399	Sonstige Erzeugnisse aus nichtmetallischen Mineralien, a. n. g.	55 738	-2,5	-8,6
24	Metalle	825 642	17,1	6,0
2410	Roheisen, Stahl und Ferrolegierungen	.	.	.
2420	Stahlrohre, Rohrform-, Rohrverschluss- und Rohrverbindungsstücke aus Eisen	8 915	-10,0	-34,8
2434	Kaltgezogener Draht	.	.	.
2442	Aluminium und Halbzeug daraus	329 923	15,4	3,9
2444	Kupfer und Halbzeug daraus	.	.	.
2451	Eisengießereierzeugnisse	18 181	19,2	24,2
2452	Stahlgießereierzeugnisse	.	.	.
2453	Leichtmetallgießereierzeugnisse	135 518	3,7	12,6

Noch 2. Entwicklung der Absatzproduktion in den Betrieben des Verarbeitenden Gewerbes sowie des Bergbaus und der Gewinnung von Steinen und Erden nach Güterabteilungen und ausgewählten Güterklassen in Sachsen-Anhalt im I. Quartal 2021

(Betriebe von Unternehmen mit im Allgemeinen 20 und mehr tätigen Personen)

Nr. der Klassifikation	Abschnitte Güterabteilungen Güterklassen (ausgewählte)	Wert der Absatzproduktion in 1 000 EUR		
		I. Quartal 2021	Veränderung um % I. Quartal 2021 gegenüber	
			IV. Quartal 2020	I. Quartal 2020
25	Metallerzeugnisse	469 693	-6,3	-8,3
2511	Metallkonstruktionen	152 250	-19,5	-12,9
2512	Ausbauelemente aus Stahl und Aluminium	28 902	-14,7	-11,7
2529	Sonstige Metallbehälter mit einem Fassungsvermögen von mehr als 300 l	13 780	-32,2	-23,9
2530	Dampfkessel (Dampferzeuger) (ohne Zentralheizungskessel); Kernreaktoren, Teile dafür	.	.	.
2550	Schmiede-, Blechformteile, gewalzte Ringe und pulvermetallurgische Erzeugnisse	56 765	10,8	-6,5
2561	Oberflächenveredlung und Wärmebehandlung	32 931	-3,4	-7,8
2562	Mechanikleistungen, a. n. g.	45 699	-1,2	-12,8
2573	Werkzeuge	6 323	-0,9	-6,1
2591	Metallbehälter mit einem Fassungsvermögen von 300 l oder weniger	.	.	.
2593	Drahtwaren, Ketten und Federn	32 192	31,5	-6,6
2594	Schrauben und Nieten	.	.	.
2599	Andere Metallwaren, a. n. g.	39 004	1,2	6,5
26	Datenverarbeitungsgeräte, elektronische und optische Erzeugnisse	82 361	-9,6	5,2
2611	Elektronische Bauelemente	.	.	.
2630	Geräte und Einrichtungen der Telekommunikationstechnik	27 050	.	.
2640	Geräte der Unterhaltungselektronik	.	.	.
2651	Mess-, Kontroll-, Navigations- u. ä. Instrumente und Vorrichtungen	42 404	-15,7	4,4
27	Elektrische Ausrüstungen	96 913	-4,2	-2,2
2711	Elektromotoren, Generatoren, Transformatoren, Teile dafür	46 331	8,4	-10,2
2712	Elektrizitätsverteilungs- und -schalteneinrichtungen, Teile dafür	27 775	-14,1	-2,2
28	Maschinen	523 220	-11,2	-8,4
2811	Verbrennungsmotoren und Turbinen (ohne Motoren für Luft- und Straßenfahrzeuge)	91 789	-1,8	0,6
2812	Hydraulische und pneumatische Komponenten und Systeme	11 227	2,8	-54,7
2813	Sonstige Pumpen und Kompressoren	41 688	-13,2	-14,3
2814	Armaturen	24 970	44,3	101,8
2815	Lager, Getriebe, Zahnräder und Antriebselemente	80 591	5,2	-14,6

Noch 2. Entwicklung der Absatzproduktion in den Betrieben des Verarbeitenden Gewerbes sowie des Bergbaus und der Gewinnung von Steinen und Erden nach Güterabteilungen und ausgewählten Güterklassen in Sachsen-Anhalt im I. Quartal 2021

(Betriebe von Unternehmen mit im Allgemeinen 20 und mehr tätigen Personen)

Nr. der Klassifikation	Abschnitte Güterabteilungen Güterklassen (ausgewählte)	Wert der Absatzproduktion in 1 000 EUR		
		I. Quartal 2021	Veränderung um % I. Quartal 2021 gegenüber	
			IV. Quartal 2020	I. Quartal 2020
2822	Hebezeuge und Fördermittel	99 639	-25,9	-0,1
2825	Kälte- und lufttechnische Erzeugnisse für gewerbliche Zwecke	16 394	-10,4	1,8
2829	Sonstige nicht wirtschaftszweigspezifische Maschinen, a. n. g.	21 251	-14,3	-9,2
2830	Maschinen für die Land- und Forstwirtschaft	31 942	16,5	18,3
2841	Werkzeugmaschinen für die Metallbearbeitung, Teile dafür	19 573	-23,3	-34,3
2891	Maschinen für die Metallerzeugung, Walzwerkseinrichtungen, Gießmaschinen, Teile dafür	8 282	.	.
2892	Bergwerks-, Bau- und Baustoffmaschinen, Teile dafür	4 053	-44,2	-34,5
2893	Maschinen für die Nahrungs-, Futtermittel- und Getränkeherstellung und für die Tabakverarbeitung	5 011	.	.
2899	Maschinen für sonstige bestimmte Wirtschaftszweige, a. n. g.	48 323	-18,7	-13,9
29	Kraftwagen und Kraftwagenteile	235 241	-8,9	-9,0
2910	Kraftwagen und Kraftwagenmotoren	.	.	.
2920	Karosserien, Aufbauten und Anhänger	.	.	.
2932	Andere Teile und anderes Zubehör für Kraftwagen	197 778	-5,6	-6,2
30	Sonstige Fahrzeuge	92 384	-0,2	12,5
3011	Schiffe (ohne Boote und Yachten)	3 045	.	.
3020	Schienenfahrzeuge	86 666	19,2	17,2
31	Möbel	94 889	-10,2	-6,7
3100	Sitzmöbel und Teile dafür; Teile für Möbel	17 353	-21,6	-22,3
3101	Büromöbel, Ladenmöbel aus Holz	.	.	.
3102	Küchenmöbel aus Holz	.	.	.
3109	Sonstige Möbel	7 812	-8,2	-9,5
32	Waren, a. n. g.	29 673	-8,7	-1,9
3250	Medizinische und zahnmedizinische Apparate und Materialien	14 622	-17,0	1,0
3299	Sonstige Erzeugnisse, a. n. g.	.	.	.

Noch 2. Entwicklung der Absatzproduktion in den Betrieben des Verarbeitenden Gewerbes sowie des Bergbaus und der Gewinnung von Steinen und Erden nach Güterabteilungen und ausgewählten Güterklassen in Sachsen-Anhalt im I. Quartal 2021

(Betriebe von Unternehmen mit im Allgemeinen 20 und mehr tätigen Personen)

Nr. der Klassi- fikation	Abschnitte Güterabteilungen Güterklassen (ausgewählte)	Wert der Absatzproduktion in 1 000 EUR		
		I. Quartal 2021	Veränderung um % I. Quartal 2021 gegenüber	
			IV. Quar- tal 2020	I. Quartal 2020
33	Reparatur, Instandhaltung und Installation von Maschinen und Ausrüstungen (einschl. Wartung)	202 518	-32,6	-8,9
3311	Reparatur und Instandhaltung von Metallerzeugnissen	21 033	-37,2	14,4
3312	Reparatur und Instandhaltung von Maschinen	49 529	-21,0	6,2
3317	Reparatur und Instandhaltung von Fahrzeugen, a. n. g.	15 166	-66,4	-54,9
3320	Installation von Maschinen und Ausrüstungen	99 206	-28,5	-5,0
	Verarbeitendes Gewerbe sowie Bergbau und Gewinnung von Steinen und Erden	8 934 936	1,6	-1,1

Veröffentlichungen im Statistischen Landesamt Sachsen-Anhalt

Im Monat September 2021 erschienen

Bestell-Nr.	Kennziffer/Periodizität	Titel	Preis Print (in EUR)
1 Z 0 03	Z	Statistisches Monatsheft 09/2021	5,50
3 A 1 08	A I, II j/2020	Bevölkerung und natürliche Bevölkerungsbewegung 1990 - 2020	8,00
3 A 3 01	A III j/2020	Wanderungen und Wanderungsströme Jahr 2020	8,50
3 A 6 05	A VI j/2020	Arbeitsmarkt Jahr 2020	4,50
3 B 3 03	B III j/2020	Akademische, staatliche und kirchliche Abschlussprüfungen Prüfungsjahr 2020	6,50
3 B 7 0B	B VII 4j/21	Wahl des 20. Bundestages in Sachsen-Anhalt am 26. September 2021: vorläufige Ergebnisse	-
3 B 7 11	B VII 5j/21	Wahl des 8. Landtages von Sachsen-Anhalt am 6. Juni 2021: Ergebnisse der repräsentativen Wahlstatistik	9,00
3 D 2 01	D II j/19	Auswertung aus dem Unternehmensregister Stichtag: 30.09.2020, Berichtsjahr 2019	5,00
3 E 1 02	E I m-06/21	Tätige Personen, Umsatz im Verarbeitenden Gewerbe sowie im Bergbau und der Gewinnung von Steinen und Erden Juni 2021: vorläufige Ergebnisse Betriebe mit 50 und mehr tätigen Personen	5,00
3 E 2 01	E II m-06/21	Umsatz, Tätige Personen, Auftragseingang und Auftragsbestand im Baugewerbe Juni 2021	2,50
3 G 4 01	G IV m-04/21	Gäste und Übernachtungen im Reiseverkehr, Beherbergungskapazität April 2021, Januar bis April 2021, Winterhalbjahr 2020/21, vorläufige Ergebnisse	7,00
3 G 4 01	G IV m-05/21	Gäste und Übernachtungen im Reiseverkehr, Beherbergungskapazität Mai 2021, Januar bis Mai 2021, vorläufige Ergebnisse	6,00
3 G 4 01	G IV m-06/21	Gäste und Übernachtungen im Reiseverkehr, Beherbergungskapazität Juni 2021, Januar bis Juni 2021, vorläufige Ergebnisse	6,00
3 H 2 01	H II m-04/21	Binnenschifffahrt April 2021	4,00
3 H 2 01	H II m-05/21	Binnenschifffahrt Mai 2021	4,00
3 K 5 04	K V j/21	Tageseinrichtungen für Kinder und öffentlich geförderte Kindertagespflege Stichtag: 1. März 2021	4,00
3 K 7 01	K VII j/2020	Wohngeld Jahr 2020	2,50
3 L 2 01	L II vj-02/21	Gemeindefinanzen: Einzahlungen und Auszahlungen Kassenstatistik 01.01.2021 - 30.06.2021; Schuldenstatistik 30.06.2021	15,50



<https://statistik.sachsen-anhalt.de>

Bestellnummer: 3E109



E I
vj-01/21