

Wahlen 2017



Wahlen

Wahl zum 19. Bundestag
in Sachsen-Anhalt
am 24. September 2017

Vorläufige Ergebnisse

2017

2021

2013



SACHSEN-ANHALT

Die Landeswahlleiterin
Statistisches Landesamt



Wahlen

Wahl zum 19. Bundestag
in Sachsen-Anhalt
am 24. September 2017

Vorläufige Ergebnisse

Die Landeswahlleiterin des Landes Sachsen-Anhalt
Statistisches Landesamt Sachsen-Anhalt

Inhaltsverzeichnis

Seite

Vorwort	5
Vorbemerkungen	6
Kandidierende Parteien und Gruppierungen zur Bundestagswahl am 24. September 2017	7
1. Vorläufiges Ergebnis der Bundestagswahl am 24. September 2017 für die Bundesrepublik Deutschland	
1.1 Gesamtübersicht - Bundesergebnis - Zweitstimmen	8
1.2 Grafische Übersichten	9
2. Vorläufiges Ergebnis der Bundestagswahl am 24. September 2017 in Sachsen-Anhalt	
2.1 Wahlkreise in Sachsen-Anhalt zur Bundestagswahl am 24. September 2017	11
2.2 Gesamtübersicht - Landesergebnis	12
2.3 Grafische Übersichten	13
2.4 Ergebnisse in den Wahlkreisen	14
Wahlkreis: 66 Altmark	14
Wahlkreis: 67 Börde - Jerichower Land	15
Wahlkreis: 68 Harz	16
Wahlkreis: 69 Magdeburg	17
Wahlkreis: 70 Dessau - Wittenberg	18
Wahlkreis: 71 Anhalt	19
Wahlkreis: 72 Halle	20
Wahlkreis: 73 Burgenland - Saalekreis	21
Wahlkreis: 74 Mansfeld	22
2.5 Gesamtübersicht nach Wahlkreisen	23
2.6 Liste der in den Bundestag Gewählten - Landesergebnis	24
2.7 Karte - Wahlbeteiligung in den Gemeinden	25
2.8 Karten - Zweitstimmenanteile der Parteien in den Gemeinden	26
3. Vorläufiges Ergebnis der Bundestagswahl am 24. September 2017 für die Bundesrepublik Deutschland und der Länder	
3.1 Grafische Übersicht	33
3.2 Übersicht - Erststimmen nach Ländern	34
3.3 Übersicht - Zweitstimmen nach Ländern	35
3.4 Übersicht Sitzverteilung im Bundestag	36
3.5 Liste aller in den Bundestag Gewählten nach Parteien	37

Vorwort

Das Statistische Landesamt hat in Zusammenarbeit mit der Landeswahlleiterin das vorläufige Wahlergebnis für Sachsen-Anhalt ermittelt und auf Basis dessen noch in der Nacht zum Montag den vorliegenden Bericht erstellt. Dieser Bericht bietet zahlreiche Schaubilder, Tabellen und eine hochaktuelle sowie umfassende Darstellung der Ergebnisse der Bundestagswahl 2017 für Sachsen-Anhalt.

Am gestrigen Sonntag waren rund 1,85 Millionen Wahlberechtigte in Sachsen-Anhalt dazu aufgerufen, den 19. Deutschen Bundestag zu wählen.

Insgesamt stellten sich 142 Personen zur Wahl, darunter 42 Frauen. Damit ist der Frauenanteil von 27,9 % bei der Bundestagswahl 2013 (27,6) fast konstant geblieben.

In den 9 Wahlkreisen des Landes Sachsen-Anhalt bewarben sich 78 Kandidaten, darunter 23 Frauen um ein Direktmandat im Deutschen Bundestag. Auf den 14 für Sachsen-Anhalt zugelassenen Landeslisten der Parteien standen insgesamt 122 Bewerber, darunter 34 Frauen. Die Zahl der Kandidatinnen und Kandidaten lag mit 142 Personen leicht über der des Jahres 2013 mit 140 Personen.

Mit einer Wahlbeteiligung von 68,1 % lag Sachsen-Anhalt unter dem Bundesdurchschnitt (76,2 %), aber 6,0 %-Punkte über der Wahlbeteiligung zur Bundestagswahl 2013 (62,1%) im Land.

Gegen 12.00 Uhr hatten in Sachsen-Anhalt 29,6 % der Wahlberechtigten von ihrem Wahlrecht Gebrauch gemacht, bis 14.00 Uhr waren es 42,5 % und bis 16.00 Uhr 56,2 %.

In dem vorliegenden Heft werden im ersten Teil die vorläufigen Wahlergebnisse der Bundesrepublik Deutschland, im zweiten Teil die vorläufigen Wahlergebnisse Sachsen-Anhalts und im dritten Teil die vorläufigen Ergebnisse der anderen Länder und das Bundesgebiet veröffentlicht.

Den Mitarbeiterinnen und Mitarbeitern in den Wahlämtern, den mehr als 20 000 ehrenamtlichen Wahlhelferinnen und Wahlhelfern in rund 2 500 Wahllokalen vor Ort sowie allen sonst an der Vorbereitung und Durchführung der Wahl Beteiligten gilt besonderer Dank und Anerkennung. Für die gute Zusammenarbeit mit dem Statistischen Landesamt und der Geschäftsstelle des Landeswahlleiters danken wir den Kreiswahlleiterinnen und Kreiswahlleitern und ihren Wahlteams.

Magdeburg, 25. September 2017

Christa Dieckmann
Landeswahlleiterin

Michael Reichelt
Stellv. Landeswahlleiter

Vorbemerkungen

Der Deutsche Bundestag ist die Volksvertretung der Bundesrepublik Deutschland und als maßgebliches Gesetzgebungsgremium ihr wichtigstes Organ. Er besteht aus Abgeordneten des deutschen Volkes, die in allgemeiner, unmittelbarer, freier, gleicher und geheimer Wahl auf vier Jahre gewählt werden.

Rechtsgrundlagen sind, neben den Artikeln 38 und 39 des Grundgesetzes, vor allem das Bundeswahlgesetz und die zu ihrer Durchsetzung erlassene Bundeswahlordnung. Das Gebiet der Bundesrepublik Deutschland ist in 299 Wahlkreise eingeteilt, die im Dreiundzwanzigsten Gesetz zur Änderung des Bundeswahlgesetzes vom 3. Mai 2016 (BGBl. I S. 1062) und in der Bekanntmachung zur Wahlkreiseinteilung vom 30. August 2017 (BGBl. I S. 3339) beschrieben sind. 9 Wahlkreise entfallen auf das Land Sachsen-Anhalt.

Das Wahlsystem verbindet die Persönlichkeitswahl mit den Grundsätzen der Verhältniswahl (personalisierte Verhältniswahl). Jeder Wähler hat 2 Stimmen.

Mit der Erststimme entscheidet sich der Wähler für einen Wahlkreis-(Direkt-)Kandidaten. Gewählt ist, wer in seinem Wahlkreis die meisten Erststimmen erhalten hat.

Die Gesamtzahl der Abgeordnetensitze einer Partei richtet sich nach der Zahl der abgegebenen gültigen Zweitstimmen. Bei der Verteilung der Sitze auf die Landeslisten werden nur jene Parteien berücksichtigt, die mindestens 5 Prozent der abgegebenen gültigen Zweitstimmen erhalten oder in mindestens 3 Wahlkreisen ein Direktmandat errungen haben. Von der Gesamtzahl der einer Partei zustehenden Abgeordnetensitze werden die von der Partei in den Wahlkreisen errungenen Direktmandate abgesetzt; die übrigen Abgeordnetensitze werden der Partei über die Landeslisten zugewiesen.

In Sachsen-Anhalt wurden für die Bundestagswahl 2017 insgesamt 14 Landeslisten zugelassen.

Zeichenerklärungen

- . kein Wert vorhanden oder Ausweis nicht sinnvoll
- x Partei/Gruppierung kandidierte nicht
- keine Stimme für Partei/Gruppierung
- 0 Wert kleiner als 0,05 % und größer als 0 % (unter Punkt 2. als 0,0 dargestellt)

Kandidierende Parteien und Gruppierungen zur Bundestagswahl am 24. September 2017

Sachsen Anhalt:

Landeslisten:

Christlich Demokratische Union Deutschlands	CDU
DIE LINKE	DIE LINKE
Sozialdemokratische Partei Deutschlands	SPD
Alternative für Deutschland	AfD
BÜNDNIS 90/DIE GRÜNEN	GRÜNE
Freie Demokratische Partei	FDP
Nationaldemokratische Partei Deutschlands	NPD
FREIE WÄHLER	FREIE WÄHLER
Marxistisch-Leninistische Partei Deutschlands	MLPD
Allianz für Menschenrechte, Tier- und Naturschutz	Tierschutzallianz
Bündnis Grundeinkommen – Die Grundeinkommenspartei	BGE
DEMOKRATIE IN BEWEGUNG	DiB
Magdeburger Gartenpartei	MG
Partei für Arbeit, Rechtsstaat, Tierschutz, Elitenförderung und basisdemokratische Initiative	Die PARTEI

Andere Kreiswahlvorschläge:

Mauson, Adrian (Wahlkreis 74)	Internationalistisches Bündnis	IB
Renne, Ellen (Wahlkreis 66)	BÜRGERKANDIDATEN für Gemeinwohl und Volksentscheid	BGV
Schmidt, Gisela (Wahlkreis 66)	Zurück zu mehr Gesundheit	ZmG
Ulbrich, Tobias Dieter (Wahlkreis 70)	Einzelbewerber	EB

Andere Länder:

Landeslisten:

Christlich-Soziale Union in Bayern e.V.	CSU
Piratenpartei Deutschland	PIRATEN
PARTEI MENSCH UMWELT TIERSCHUTZ	Tierschutzpartei
Ökologisch-Demokratische Partei	ÖDP
Bayernpartei	BP
Ab jetzt...Demokratie durch Volksabstimmung	Volksabstimmung
Partei der Vernunft	PDV
Bürgerrechtsbewegung Solidarität	BüSo
Sozialistische Gleichheitspartei, Vierte Internationale	SGP
DIE RECHTE	DIE RECHTE
Allianz Deutscher Demokraten	-
bergpartei, die überpartei	B*
Deutsche Kommunistische Partei	DKP
Deutsche Mitte	DM
Die Grauen – Für alle Generationen	Die Grauen
Die Urbane. Eine HipHop Partei	du.
Menschliche Welt	MENSCHLICHE WELT
Partei der Humanisten	Die Humanisten
Partei für Gesundheitsforschung	Gesundheitsforschung
V-Partei ³ - Partei für Veränderung, Vegetarier und Veganer	V-Partei ³

Parteien mit ausschließlich Kreiswahlvorschlägen:

Bündnis C - Christen für Deutschland	Bündnis C
DIE EINHEIT	DIE EINHEIT
Die Violetten	DIE VIOLETTEN
Familien-Partei Deutschlands	FAMILIE
Feministische Partei DIE FRAUEN	DIE FRAUEN
Mieterpartei	MIETERPARTEI
Neue Liberale – Die Sozialliberalen	-
UNABHÄNGIGE für bürgernahe Demokratie	UNABHÄNGIGE

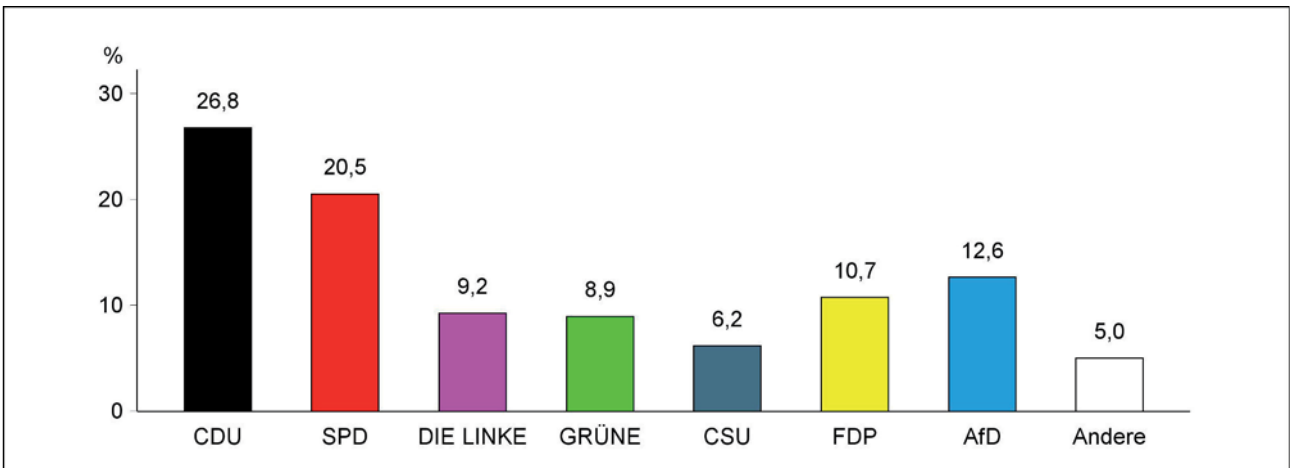
1. Vorläufiges Ergebnis der Bundestagswahl am 24. September 2017 für die Bundesrepublik Deutschland

1.1 Gesamtübersicht - Bundesergebnis - Zweitstimmen

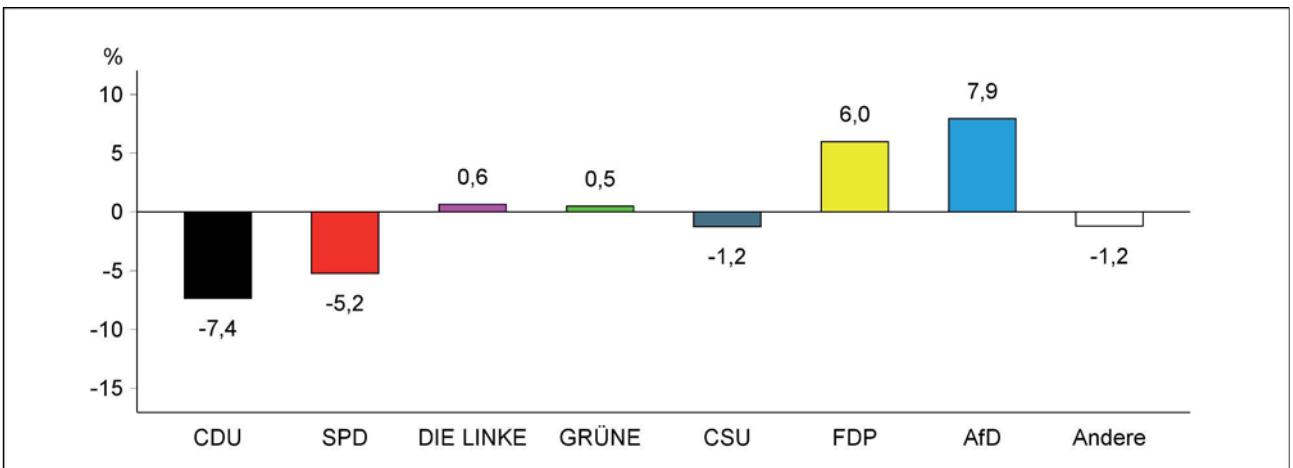
Gegenstand der Nachweisung	Bundestagswahl 2017		Gewinn/Verlust zu 2013	Bundestagswahl 2013
	Zahl	%	%-Punkte	%
Wahlberechtigte	61 675 529			
Wähler/Wahlbeteiligung	46 973 799	76,2	4,6	71,5
Ungültige Stimmen	466 942	1,0	-0,3	1,3
Gültige Stimmen	46 506 857	99,0	0,3	98,7
davon für				
CDU	12 445 832	26,8	-7,4	34,1
SPD	9 538 367	20,5	-5,2	25,7
DIE LINKE	4 296 762	9,2	0,6	8,6
GRÜNE	4 157 564	8,9	0,5	8,4
CSU	2 869 744	6,2	-1,2	7,4
FDP	4 997 178	10,7	6,0	4,8
AfD	5 877 094	12,6	7,9	4,7
PIRATEN	173 867	0,4	-1,8	2,2
NPD	176 715	0,4	-0,9	1,3
FREIE WÄHLER	463 052	1,0	0	1,0
Tierschutzpartei	373 278	0,8	0,5	0,3
ÖDP	144 772	0,3	0	0,3
Die Partei	452 922	1,0	0,8	0,2
BP	57 952	0,1	0	0,1
Volksabstimmung	9 894	0	0	0,1
PARTEI DER VERNUNFT	532	0	-0,1	0,1
MLPD	29 928	0,1	0	0,1
BüSo	6 735	0	0	0
SGP	1 346	0	0	0
DIE RECHTE	2 070	0	0	0
Allianz Deutscher Demokraten	41 178	0,1	0,1	x
Tierschutzallianz	32 218	0,1	0,1	x
B*	932	0	0	x
BGE	97 386	0,2	0,2	x
DIB	60 826	0,1	0,1	x
DKP	11 713	0	0	x
DM	63 133	0,1	0,1	x
Die Grauen	9 874	0	0	x
du.	3 018	0	0	x
MG	5 606	0	0	x
MENSCHLICHE WELT	11 653	0	0	x
Die Humanisten	5 989	0	0	x
Gesundheitsforschung	23 597	0,1	0,1	x
V-Partei	64 130	0,1	0,1	x
Andere	x	x	-0,6	0,6

1.2 Grafische Übersichten - Bundesrepublik Deutschland

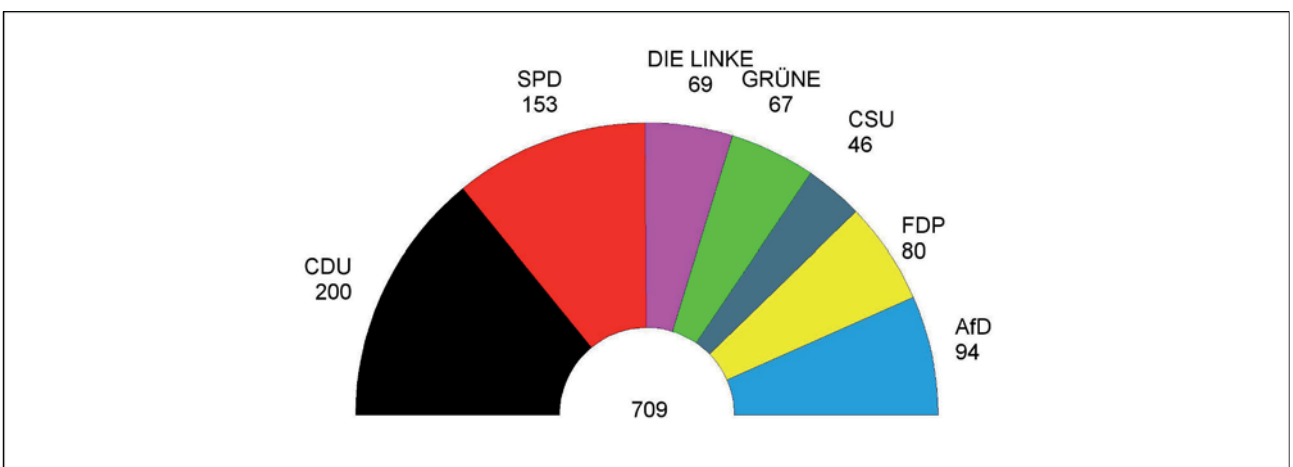
Zweitstimmenanteile in Prozent



Gewinn- und Verlustrechnung der Parteien 2017 gegenüber 2013



Sitzverteilung



2. Vorläufiges Ergebnis der Bundestagswahl am 24. September 2017 in Sachsen-Anhalt

2.1 Wahlkreise in Sachsen-Anhalt zur Bundestagswahl am 24. September 2017

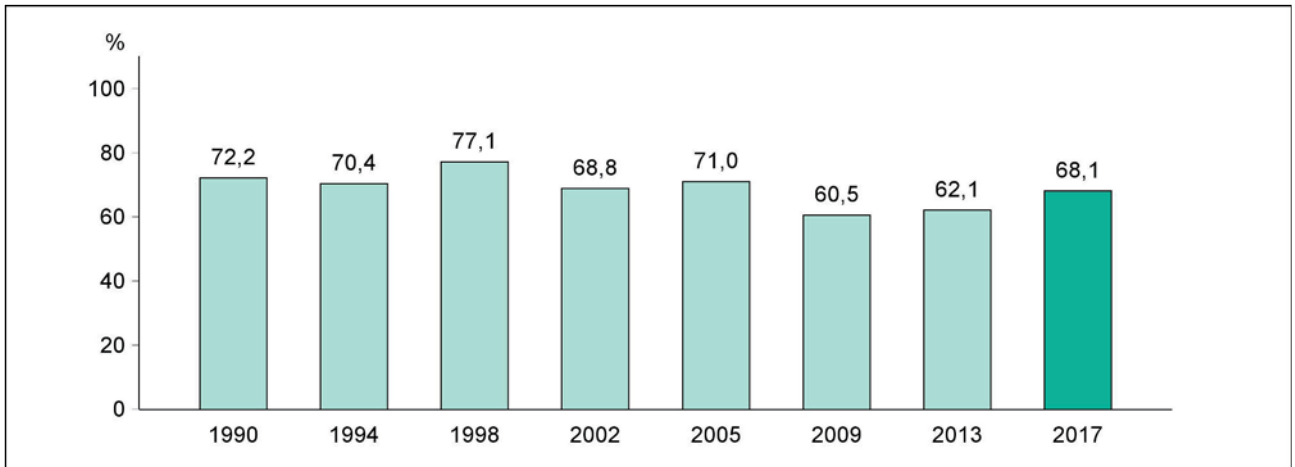


2.2 Gesamtübersicht - Landesergebnis

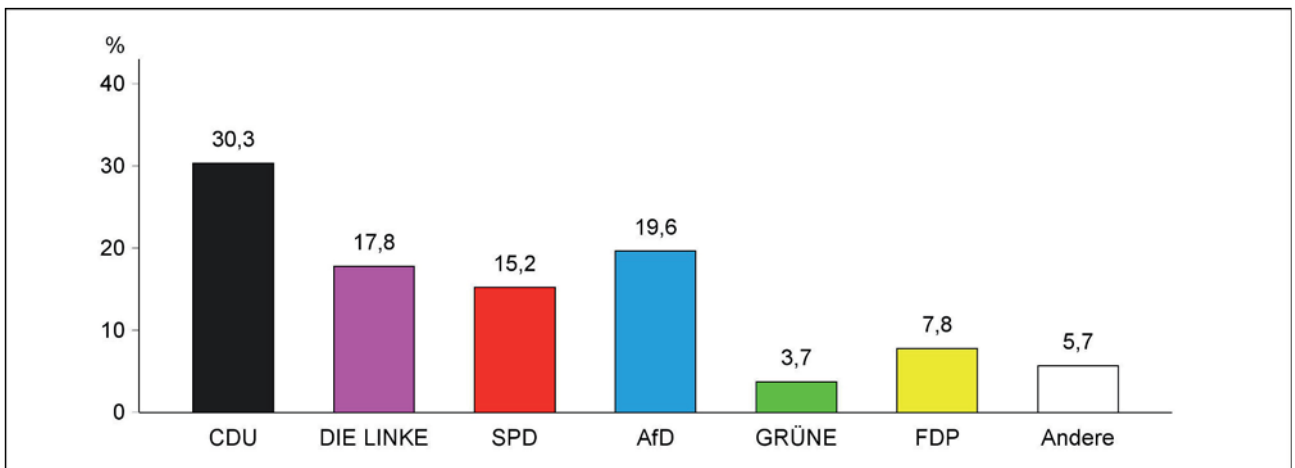
Gegenstand der Nachweisung	Bundestagswahl 2017		Gewinn/Verlust zu 2013	Bundestagswahl 2013
	Zahl	%	%-Punkte	%
	Wahlberechtigte, Wähler, Wahlbeteiligung			
Wahlberechtigte	1 854 982			
Wähler/Wahlbeteiligung	1 263 412	68,1	6,1	62,1
	Erststimmen			
Ungültige Stimmen	23 006	1,8	0	1,8
Gültige Stimmen	1 240 406	98,2	0	98,2
davon für				
CDU	401 440	32,4	-9,4	41,8
DIE LINKE	238 022	19,2	-6,2	25,4
SPD	213 035	17,2	-2,4	19,6
AfD	210 098	16,9	15,5	1,4
GRÜNE	38 951	3,1	-0,2	3,3
FDP	81 190	6,5	4,8	1,8
NPD	15 352	1,2	-1,0	2,2
FREIE WÄHLER	28 161	2,3	0,7	1,5
MLPD	2 039	0,2	0,1	0,1
Tierschutzallianz	4 100	0,3	0,3	x
MG	2 568	0,2	0,2	x
Die PARTEI	2 186	0,2	0,2	x
Andere KVV	3 264	0,3	0,3	.
Andere	x	x	-2,9	2,9
	Zweitstimmen			
Ungültige Stimmen	18 555	1,5	-0,2	1,6
Gültige Stimmen	1 244 857	98,5	0,2	98,4
davon für				
CDU	377 236	30,3	-10,9	41,2
DIE LINKE	220 999	17,8	-6,2	23,9
SPD	188 943	15,2	-3,0	18,2
AfD	244 431	19,6	15,4	4,2
GRÜNE	46 233	3,7	-0,3	4,0
FDP	96 493	7,8	5,1	2,6
NPD	9 738	0,8	-1,4	2,2
FREIE WÄHLER	14 388	1,2	0,1	1,0
MLPD	1 843	0,1	0	0,2
Tierschutzallianz	18 720	1,5	1,5	x
BGE	3 766	0,3	0,3	x
DIB	2 908	0,2	0,2	x
MG	5 606	0,5	0,5	x
Die PARTEI	13 553	1,1	1,1	x
Andere	x	x	-2,4	2,4

2.3 Grafische Übersichten

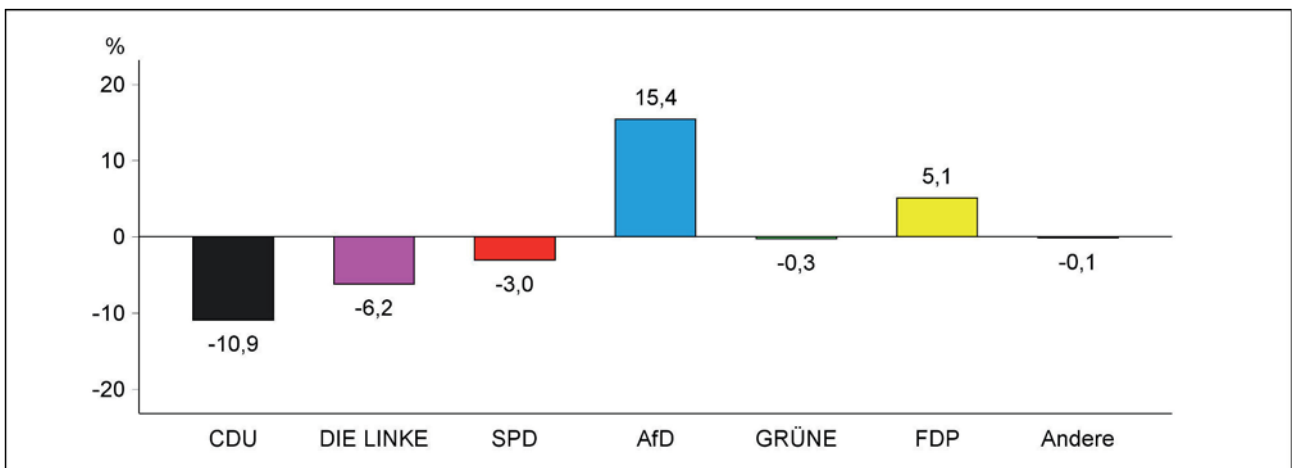
Wahlbeteiligung bei Bundestagswahlen in Prozent



Zweitstimmenanteile in Prozent - Land Sachsen-Anhalt insgesamt



Gewinn- und Verlustrechnung der Parteien 2017 gegenüber 2013 Land Sachsen-Anhalt insgesamt



2.4 Ergebnisse in den Wahlkreisen

Wahlkreis: 66 Altmark

Gegenstand der Nachweisung	Bundestagswahl 2017		Gewinn/Verlust zu 2013	Bundestagswahl 2013	
	Zahl	%	%-Punkte	%	
	Wahlberechtigte, Wähler, Wahlbeteiligung				
Wahlberechtigte	165 625				
Wähler/Wahlbeteiligung	111 201	67,1	4,5	62,6	
	Erststimmen				
Ungültige Stimmen	1 747	1,6	-0,2	1,7	
Gültige Stimmen	109 454	98,4	0,2	98,3	
davon für					
CDU	Gnodtke, Eckhard	35 644	32,6	-9,6	42,1
DIE LINKE	Höhn, Matthias	20 979	19,2	-11,2	30,3
SPD	Kermer, Marina	20 894	19,1	1,5	17,6
AfD	Büttner, Matthias	18 031	16,5	16,5	x
GRÜNE	Wolff, Mirko	3 747	3,4	0,6	2,8
FDP	Dr. Faber, Marcus	7 381	6,7	5,3	1,4
FREIE WÄHLER	du Bois, Elke	1 565	1,4	0,6	0,9
Andere KWV - BGV	Renne, Ellen	653	0,6	0,6	.
Andere KWV - ZmG	Schmidt, Gisela	560	0,5	0,5	.
Andere		x	x	-4,9	4,9
Wahlkreissieger: Gnodtke, Eckhard (CDU)					
	Zweitstimmen				
Ungültige Stimmen	1 337	1,2	-0,4	1,6	
Gültige Stimmen	109 864	98,8	0,4	98,4	
davon für					
CDU		36 021	32,8	-9,3	42,0
DIE LINKE		20 352	18,5	-6,1	24,6
SPD		18 716	17,0	-2,0	19,0
AfD		18 419	16,8	13,2	3,6
GRÜNE		3 648	3,3	0	3,3
FDP		7 837	7,1	5,0	2,1
NPD		666	0,6	-1,5	2,1
FREIE WÄHLER		885	0,8	0,1	0,7
MLPD		118	0,1	0	0,1
Tierschutzallianz		1 218	1,1	1,1	x
BGE		305	0,3	0,3	x
DiB		242	0,2	0,2	x
MG		467	0,4	0,4	x
Die PARTEI		970	0,9	0,9	x
Andere		x	x	-2,3	2,3

Noch 2.4 Ergebnisse in den Wahlkreisen

Wahlkreis: 67 Börde - Jerichower Land

Gegenstand der Nachweisung		Bundestagswahl 2017		Gewinn/Verlust zu 2013	Bundestagswahl 2013
		Zahl	%	%-Punkte	%
Wahlberechtigte, Wähler, Wahlbeteiligung					
Wahlberechtigte		220 787			
Wähler/Wahlbeteiligung		150 499	68,2	6,0	62,2
Erststimmen					
Ungültige Stimmen		4 556	3,0	0,9	2,1
Gültige Stimmen		145 943	97,0	-0,9	97,9
davon für					
CDU	Behrens, Manfred	55 120	37,8	-6,8	44,6
DIE LINKE	Auerbach, Kerstin	29 605	20,3	-1,1	21,4
SPD	Dr. Kersten, Franziska	29 175	20,0	-3,1	23,1
GRÜNE	Schirmer, Max	3 539	2,4	-0,2	2,6
FDP	Fuchs, Christiane	11 081	7,6	4,9	2,7
NPD	Machts, Nick-Oliver	9 611	6,6	6,6	x
FREIE WÄHLER	Busse, Ines	7 812	5,4	3,3	2,1
Andere		x	x	-3,5	3,5
Wahlkreissieger: Behrens, Manfred (CDU)					
Zweitstimmen					
Ungültige Stimmen		2 414	1,6	-0,2	1,8
Gültige Stimmen		148 085	98,4	0,2	98,2
davon für					
CDU		47 411	32,0	-11,2	43,2
DIE LINKE		24 709	16,7	-5,0	21,7
SPD		24 055	16,2	-3,3	19,6
AfD		27 947	18,9	15,0	3,9
GRÜNE		4 236	2,9	-0,2	3,1
FDP		11 367	7,7	4,8	2,9
NPD		1 326	0,9	-1,2	2,1
FREIE WÄHLER		2 079	1,4	0,2	1,2
MLPD		152	0,1	0	0,1
Tierschutzallianz		2 137	1,4	1,4	x
BGE		358	0,2	0,2	x
DfB		213	0,1	0,1	x
MG		783	0,5	0,5	x
Die PARTEI		1 312	0,9	0,9	x
Andere		x	x	-2,3	2,3

Noch 2.4 Ergebnisse in den Wahlkreisen

Wahlkreis: 68 Harz

Gegenstand der Nachweisung	Bundestagswahl 2017		Gewinn/Verlust zu 2013	Bundestagswahl 2013	
	Zahl	%	%-Punkte	%	
	Wahlberechtigte, Wähler, Wahlbeteiligung				
Wahlberechtigte	215 606				
Wähler/Wahlbeteiligung	143 564	66,6	7,7	58,9	
	Erststimmen				
Ungültige Stimmen	2 439	1,7	-0,3	2,0	
Gültige Stimmen	141 125	98,3	0,3	98,0	
davon für					
CDU	Brehmer, Heike	51 387	36,4	-9,6	46,0
DIE LINKE	Edler, Evelyn	27 103	19,2	-3,8	23,0
SPD	Dr. Brecht, Eberhard	24 764	17,5	-1,6	19,1
AfD	Bischoff, Frank-Ronald	22 792	16,2	16,2	x
GRÜNE	Sziborra-Seidlitz, Susan	4 462	3,2	-0,6	3,8
FDP	Köcke, Denise	6 923	4,9	3,5	1,4
FREIE WÄHLER	Kühn, Dieter	3 253	2,3	1,5	0,9
MLPD	Oettler, Frank	441	0,3	0,3	x
Andere		x	x	-5,8	5,8
Wahlkreissieger: Brehmer, Heike (CDU)					
	Zweitstimmen				
Ungültige Stimmen	2 034	1,4	-0,3	1,8	
Gültige Stimmen	141 530	98,6	0,3	98,2	
davon für					
CDU		47 578	33,6	-9,9	43,5
DIE LINKE		25 068	17,7	-5,2	22,9
SPD		22 915	16,2	-2,6	18,7
AfD		23 859	16,9	13,1	3,8
GRÜNE		4 967	3,5	-0,1	3,6
FDP		9 900	7,0	4,7	2,3
NPD		871	0,6	-1,4	2,0
FREIE WÄHLER		1 645	1,2	0,4	0,7
MLPD		184	0,1	0	0,1
Tierschutzallianz		2 177	1,5	1,5	x
BGE		365	0,3	0,3	x
DIB		213	0,2	0,2	x
MG		445	0,3	0,3	x
Die PARTEI		1 343	0,9	0,9	x
Andere		x	x	-2,3	2,3

Noch 2.4 Ergebnisse in den Wahlkreisen

Wahlkreis: 69 Magdeburg

Gegenstand der Nachweisung		Bundestagswahl 2017		Gewinn/Verlust zu 2013	Bundestagswahl 2013
		Zahl	%	%-Punkte	%
Wahlberechtigte, Wähler, Wahlbeteiligung					
Wahlberechtigte		238 060			
Wähler/Wahlbeteiligung		162 898	68,4	5,2	63,2
Erststimmen					
Ungültige Stimmen		2 351	1,4	-0,4	1,8
Gültige Stimmen		160 547	98,6	0,4	98,2
davon für					
CDU	Sorge, Tino	44 016	27,4	-8,9	36,3
DIE LINKE	von Angern, Eva	30 301	18,9	-6,4	25,2
SPD	Lischka, Burkhard	34 874	21,7	-3,5	25,2
AfD	Pasemann, Frank	24 514	15,3	15,3	x
GRÜNE	Borowiak, Matthias	6 416	4,0	0	4,0
FDP	Prof. Dr. Paqué, Karl-Heinz	10 797	6,7	5,3	1,4
NPD	Haenschke, Gustav	765	0,5	-1,4	1,8
FREIE WÄHLER	Körner, Karlheinz	1 735	1,1	-0,2	1,2
MLPD	Wiegenstein, Daniel	461	0,3	0	0,3
Tierschutzallianz	Fassl, Bettina	4 100	2,6	2,6	x
MG	Guderjahn, Marcel	2 568	1,6	1,6	x
Andere		x	x	-4,6	4,6
Wahlkreissieger: Sorge, Tino (CDU)					
Zweitstimmen					
Ungültige Stimmen		2 129	1,3	-0,2	1,5
Gültige Stimmen		160 769	98,7	0,2	98,5
davon für					
CDU		44 612	27,7	-9,7	37,5
DIE LINKE		30 059	18,7	-5,3	24,0
SPD		27 509	17,1	-3,8	20,9
AfD		26 053	16,2	12,0	4,2
GRÜNE		8 562	5,3	-0,3	5,6
FDP		12 713	7,9	5,5	2,4
NPD		937	0,6	-0,9	1,5
FREIE WÄHLER		1 281	0,8	0	0,8
MLPD		289	0,2	0	0,2
Tierschutzallianz		3 259	2,0	2,0	x
BGE		533	0,3	0,3	x
DiB		793	0,5	0,5	x
MG		1 665	1,0	1,0	x
Die PARTEI		2 504	1,6	1,6	x
Andere		x	x	-2,9	2,9

Noch 2.4 Ergebnisse in den Wahlkreisen

Wahlkreis: 70 Dessau - Wittenberg

Gegenstand der Nachweisung	Bundestagswahl 2017		Gewinn/Verlust zu 2013	Bundestagswahl 2013	
	Zahl	%	%-Punkte	%	
	Wahlberechtigte, Wähler, Wahlbeteiligung				
Wahlberechtigte	177 004				
Wähler/Wahlbeteiligung	123 392	69,7	4,7	65,0	
	Erststimmen				
Ungültige Stimmen	2 067	1,7	0,2	1,5	
Gültige Stimmen	121 325	98,3	-0,2	98,5	
davon für					
CDU	Müller, Sepp	42 768	35,3	-9,3	44,6
DIE LINKE	Schindler, Jörg	22 073	18,2	-3,7	21,9
SPD	Stader, Stefan Maria	14 796	12,2	-5,1	17,3
AfD	Mrosek, Andreas	23 502	19,4	14,7	4,7
GRÜNE	Lemke, Steffi	5 596	4,6	0,2	4,4
FDP	Schnurre, Jörg	6 043	5,0	3,7	1,3
NPD	Wessel, Danilo	1 163	1,0	-1,4	2,4
FREIE WÄHLER	Schwarz, Angela	3 719	3,1	1,2	1,9
Andere KWV - EB	Ulbrich, Tobias Dieter	1 665	1,4	1,4	.
Andere		x	x	-1,7	1,7
Wahlkreissieger: Müller, Sepp (CDU)					
	Zweitstimmen				
Ungültige Stimmen	1 726	1,4	-0,1	1,5	
Gültige Stimmen	121 666	98,6	0,1	98,5	
davon für					
CDU		38 736	31,8	-10,7	42,5
DIE LINKE		21 090	17,3	-5,5	22,8
SPD		17 350	14,3	-2,8	17,1
AfD		24 310	20,0	14,9	5,1
GRÜNE		4 292	3,5	-0,4	4,0
FDP		8 932	7,3	4,9	2,4
NPD		1 202	1,0	-1,4	2,4
FREIE WÄHLER		2 006	1,6	0,2	1,5
MLPD		126	0,1	0	0,1
Tierschutzallianz		1 571	1,3	1,3	x
BGE		363	0,3	0,3	x
DiB		167	0,1	0,1	x
MG		429	0,4	0,4	x
Die PARTEI		1 092	0,9	0,9	x
Andere		x	x	-2,2	2,2

Noch 2.4 Ergebnisse in den Wahlkreisen

Wahlkreis: 71 Anhalt

Gegenstand der Nachweisung	Bundestagswahl 2017		Gewinn/Verlust zu 2013	Bundestagswahl 2013	
	Zahl	%	%-Punkte	%	
	Wahlberechtigte, Wähler, Wahlbeteiligung				
Wahlberechtigte	224 494				
Wähler/Wahlbeteiligung	147 940	65,9	6,5	59,4	
	Erststimmen				
Ungültige Stimmen	2 752	1,9	-0,1	1,9	
Gültige Stimmen	145 188	98,1	0,1	98,1	
davon für					
CDU	de Vries, Kees	45 844	31,6	-9,4	41,0
DIE LINKE	Korte, Jan	30 757	21,2	-7,6	28,8
SPD	Globig, Steffen	18 686	12,9	-2,5	15,4
AfD	Ziegler, Kay-Uwe	32 279	22,2	17,7	4,6
GRÜNE	von Thadden, Ulrike Annemarie	2 854	2,0	-0,1	2,1
FDP	Dr. Eiß, Walter Reinhard	9 213	6,3	4,3	2,0
NPD	Großöhmigen, Holger	1 028	0,7	-1,8	2,5
FREIE WÄHLER	Reisbach, Steffen	3 975	2,7	0,6	2,1
MLPD	Fuchs, Klaus	552	0,4	0,1	0,3
Andere		x	x	-1,2	1,2
Wahlkreissieger: de Vries, Kees (CDU)					
	Zweitstimmen				
Ungültige Stimmen	2 422	1,6	-0,1	1,8	
Gültige Stimmen	145 518	98,4	0,1	98,2	
davon für					
CDU		44 619	30,7	-10,9	41,5
DIE LINKE		25 887	17,8	-7,8	25,6
SPD		20 271	13,9	-2,9	16,8
AfD		32 346	22,2	17,4	4,8
GRÜNE		3 455	2,4	-0,2	2,6
FDP		10 849	7,5	4,9	2,6
NPD		1 204	0,8	-1,7	2,5
FREIE WÄHLER		2 197	1,5	0,2	1,3
MLPD		289	0,2	0	0,2
Tierschutzallianz		2 186	1,5	1,5	x
BGE		334	0,2	0,2	x
DiB		185	0,1	0,1	x
MG		585	0,4	0,4	x
Die PARTEI		1 111	0,8	0,8	x
Andere		x	x	-2,0	2,0

Noch 2.4 Ergebnisse in den Wahlkreisen

Wahlkreis: 72 Halle

Gegenstand der Nachweisung	Bundestagswahl 2017		Gewinn/Verlust zu 2013	Bundestagswahl 2013	
	Zahl	%	%-Punkte	%	
	Wahlberechtigte, Wähler, Wahlbeteiligung				
Wahlberechtigte	214 668				
Wähler/Wahlbeteiligung	152 485	71,0	5,8	65,2	
	Erststimmen				
Ungültige Stimmen	2 217	1,5	-0,1	1,5	
Gültige Stimmen	150 268	98,5	0,1	98,5	
davon für					
CDU	Bernstiel, Christoph	40 688	27,1	-9,2	36,3
DIE LINKE	Dr. Sitte, Petra	30 528	20,3	-5,2	25,5
SPD	Dr. Diaby, Karamba	32 051	21,3	-2,0	23,3
AfD	Nitsche, Evelyn	26 017	17,3	13,9	3,4
GRÜNE	Michelmann, Grit	5 475	3,6	-0,1	3,7
FDP	Sitta, Frank	10 131	6,7	4,6	2,1
FREIE WÄHLER	Wenzel, Holger	2 607	1,7	0,8	0,9
MLPD	Timm, Tassilo	585	0,4	0,1	0,3
Die PARTEI	Hirschbach, Malte	2 186	1,5	1,5	x
Andere		x	x	-4,4	4,4
Wahlkreissieger: Bernstiel, Christoph (CDU)					
	Zweitstimmen				
Ungültige Stimmen	2 186	1,4	0	1,4	
Gültige Stimmen	150 299	98,6	0	98,6	
davon für					
CDU		39 832	26,5	-11,2	37,7
DIE LINKE		28 891	19,2	-5,2	24,4
SPD		21 195	14,1	-3,8	17,9
AfD		26 735	17,8	13,6	4,2
GRÜNE		10 457	7,0	-0,3	7,2
FDP		13 533	9,0	5,9	3,1
NPD		765	0,5	-1,0	1,5
FREIE WÄHLER		1 447	1,0	0,2	0,8
MLPD		373	0,2	0	0,2
Tierschutzallianz		2 330	1,6	1,6	x
BGE		780	0,5	0,5	x
DiB		683	0,5	0,5	x
MG		382	0,3	0,3	x
Die PARTEI		2 896	1,9	1,9	x
Andere		x	x	-3,0	3,0

Noch 2.4 Ergebnisse in den Wahlkreisen

Wahlkreis: 73 Burgenland - Saalekreis

Gegenstand der Nachweisung	Bundestagswahl 2017		Gewinn/Verlust zu 2013	Bundestagswahl 2013	
	Zahl	%	%-Punkte	%	
	Wahlberechtigte, Wähler, Wahlbeteiligung				
Wahlberechtigte	191 636				
Wähler/Wahlbeteiligung	131 199	68,5	6,9	61,6	
	Erststimmen				
Ungültige Stimmen	2 298	1,8	0	1,8	
Gültige Stimmen	128 901	98,2	0	98,2	
davon für					
CDU	Stier, Dieter	43 246	33,5	-11,3	44,8
DIE LINKE	Bull-Bischoff, Birke	21 816	16,9	-8,8	25,7
SPD	Schmidt, Hans-Jürgen	16 930	13,1	-2,3	15,4
AfD	Gewiese, Uwe	30 111	23,4	23,4	x
GRÜNE	Matz, Miriam	3 205	2,5	-1,4	3,9
FDP	Precht, Eiko	8 530	6,6	5,1	1,5
NPD	Thiel, Steffen	1 568	1,2	-2,8	4,0
FREIE WÄHLER	Schneider, Ronny	3 495	2,7	0,6	2,1
Andere		x	x	-2,4	2,4
Wahlkreissieger: Stier, Dieter (CDU)					
	Zweitstimmen				
Ungültige Stimmen	2 000	1,5	-0,1	1,6	
Gültige Stimmen	129 199	98,5	0,1	98,4	
davon für					
CDU		38 672	29,9	-12,9	42,8
DIE LINKE		21 038	16,3	-7,5	23,7
SPD		17 098	13,2	-3,1	16,3
AfD		31 780	24,6	20,3	4,3
GRÜNE		3 366	2,6	-0,5	3,1
FDP		10 129	7,8	5,1	2,8
NPD		1 470	1,1	-2,1	3,2
FREIE WÄHLER		1 687	1,3	-0,1	1,4
MLPD		134	0,1	0	0,1
Tierschutzallianz		1 769	1,4	1,4	x
BGE		314	0,2	0,2	x
DfB		208	0,2	0,2	x
MG		405	0,3	0,3	x
Die PARTEI		1 129	0,9	0,9	x
Andere		x	x	-2,3	2,3

Noch 2.4 Ergebnisse in den Wahlkreisen

Wahlkreis: 74 Mansfeld

Gegenstand der Nachweisung	Bundestagswahl 2017		Gewinn/Verlust zu 2013	Bundestagswahl 2013	
	Zahl	%	%-Punkte	%	
	Wahlberechtigte, Wähler, Wahlbeteiligung				
Wahlberechtigte	207 102				
Wähler/Wahlbeteiligung	140 234	67,7	6,7	61,1	
	Erststimmen				
Ungültige Stimmen	2 579	1,8	-0,1	1,9	
Gültige Stimmen	137 655	98,2	0,1	98,1	
davon für					
CDU	Schweiger, Torsten	42 727	31,0	-10,9	41,9
DIE LINKE	Sorge, Alexander	24 860	18,1	-9,5	27,6
SPD	Budde, Katrin	20 865	15,2	-2,9	18,1
AfD	Scheidemann, Uwe	32 852	23,9	23,9	x
GRÜNE	Schultheis, Katharina	3 657	2,7	0,2	2,4
FDP	Silbersack, Andreas	11 091	8,1	6,2	1,9
NPD	Lippold, Henry Kurt	1 217	0,9	-2,4	3,3
Andere KVV - IB	Mauson, Adrian	386	0,3	0,3	.
Andere		x	x	-4,8	4,8
Wahlkreissieger: Schweiger, Torsten (CDU)					
	Zweitstimmen				
Ungültige Stimmen	2 307	1,6	-0,1	1,7	
Gültige Stimmen	137 927	98,4	0,1	98,3	
davon für					
CDU		39 755	28,8	-12,4	41,2
DIE LINKE		23 905	17,3	-8,4	25,7
SPD		19 834	14,4	-2,8	17,1
AfD		32 982	23,9	19,8	4,1
GRÜNE		3 250	2,4	-0,4	2,8
FDP		11 233	8,1	5,2	2,9
NPD		1 297	0,9	-1,7	2,7
FREIE WÄHLER		1 161	0,8	-0,2	1,1
MLPD		178	0,1	0	0,2
Tierschutzallianz		2 073	1,5	1,5	x
BGE		414	0,3	0,3	x
DIB		204	0,1	0,1	x
MG		445	0,3	0,3	x
Die PARTEI		1 196	0,9	0,9	x
Andere		x	x	-2,2	2,2

2.5 Gesamtübersicht nach Wahlkreisen

Erststimmen

Wahlkreis	Wahlkreissieger (Partei)	Von den gültigen Stimmen entfallen auf						
		CDU	DIE LINKE	SPD	AfD	GRÜNE	FDP	Andere
		%						
66 Altmark	Gnodtke, Eckhard (CDU)	32,6	19,2	19,1	16,5	3,4	6,7	2,5
67 Börde - Jerichower Land	Behrens, Manfred (CDU)	37,8	20,3	20,0	-	2,4	7,6	11,9
68 Harz	Brehmer, Heike (CDU)	36,4	19,2	17,5	16,2	3,2	4,9	2,6
69 Magdeburg	Sorge, Tino (CDU)	27,4	18,9	21,7	15,3	4,0	6,7	6,0
70 Dessau - Wittenberg	Müller, Sepp (CDU)	35,3	18,2	12,2	19,4	4,6	5,0	5,4
71 Anhalt	de Vries, Kees (CDU)	31,6	21,2	12,9	22,2	2,0	6,3	3,8
72 Halle	Bernstiel, Christoph (CDU)	27,1	20,3	21,3	17,3	3,6	6,7	3,6
73 Burgenland - Saalekreis	Stier, Dieter (CDU)	33,5	16,9	13,1	23,4	2,5	6,6	3,9
74 Mansfeld	Schweiger, Torsten (CDU)	31,0	18,1	15,2	23,9	2,7	8,1	1,2
Sachsen-Anhalt insgesamt		32,4	19,2	17,2	16,9	3,1	6,5	4,6

Zweitstimmen

Wahlkreis	Wahlbeteiligung	Von den gültigen Stimmen entfallen auf						
		CDU	DIE LINKE	SPD	AfD	GRÜNE	FDP	Andere
		%						
66 Altmark	67,1	32,8	18,5	17,0	16,8	3,3	7,1	4,4
67 Börde - Jerichower Land	68,2	32,0	16,7	16,2	18,9	2,9	7,7	5,6
68 Harz	66,6	33,6	17,7	16,2	16,9	3,5	7,0	5,1
69 Magdeburg	68,4	27,7	18,7	17,1	16,2	5,3	7,9	7,0
70 Dessau - Wittenberg	69,7	31,8	17,3	14,3	20,0	3,5	7,3	5,7
71 Anhalt	65,9	30,7	17,8	13,9	22,2	2,4	7,5	5,6
72 Halle	71,0	26,5	19,2	14,1	17,8	7,0	9,0	6,4
73 Burgenland - Saalekreis	68,5	29,9	16,3	13,2	24,6	2,6	7,8	5,5
74 Mansfeld	67,7	28,8	17,3	14,4	23,9	2,4	8,1	5,1
Sachsen-Anhalt insgesamt	68,1	30,3	17,8	15,2	19,6	3,7	7,8	5,7

2.6 Liste der in den Bundestag Gewählten - Landesergebnis

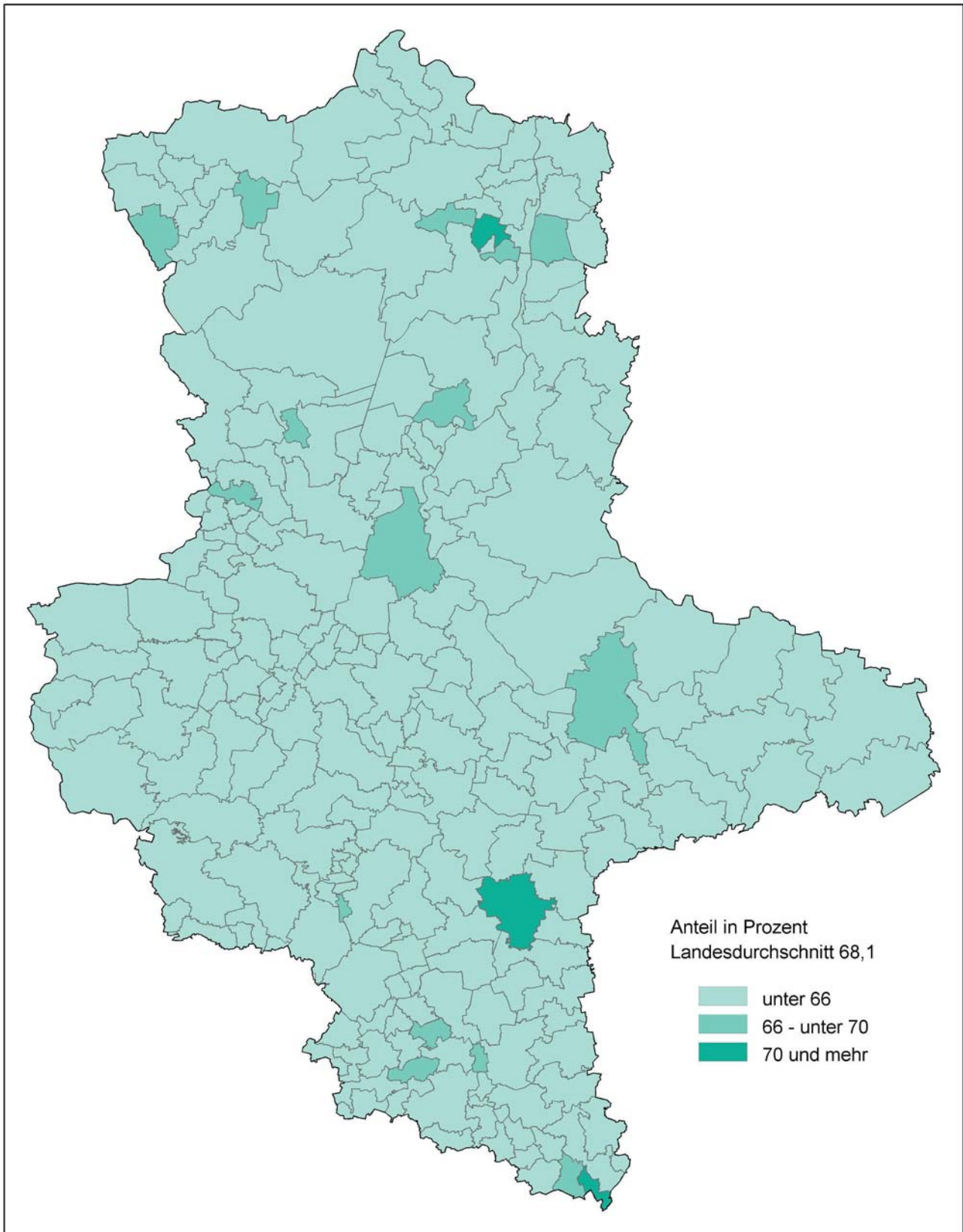
In Wahlkreisen Gewählte

Wahlkreis	Name, Vorname	Partei	%
66 Altmark	Gnodtke, Eckhard	CDU	32,6
67 Börde - Jerichower Land	Behrens, Manfred	CDU	37,8
68 Harz	Brehmer, Heike	CDU	36,4
69 Magdeburg	Sorge, Tino	CDU	27,4
70 Dessau - Wittenberg	Müller, Sepp	CDU	35,3
71 Anhalt	de Vries, Kees	CDU	31,6
72 Halle	Bernstiel, Christoph	CDU	27,1
73 Burgenland - Saalekreis	Stier, Dieter	CDU	33,5
74 Mansfeld	Schweiger, Torsten	CDU	31,0

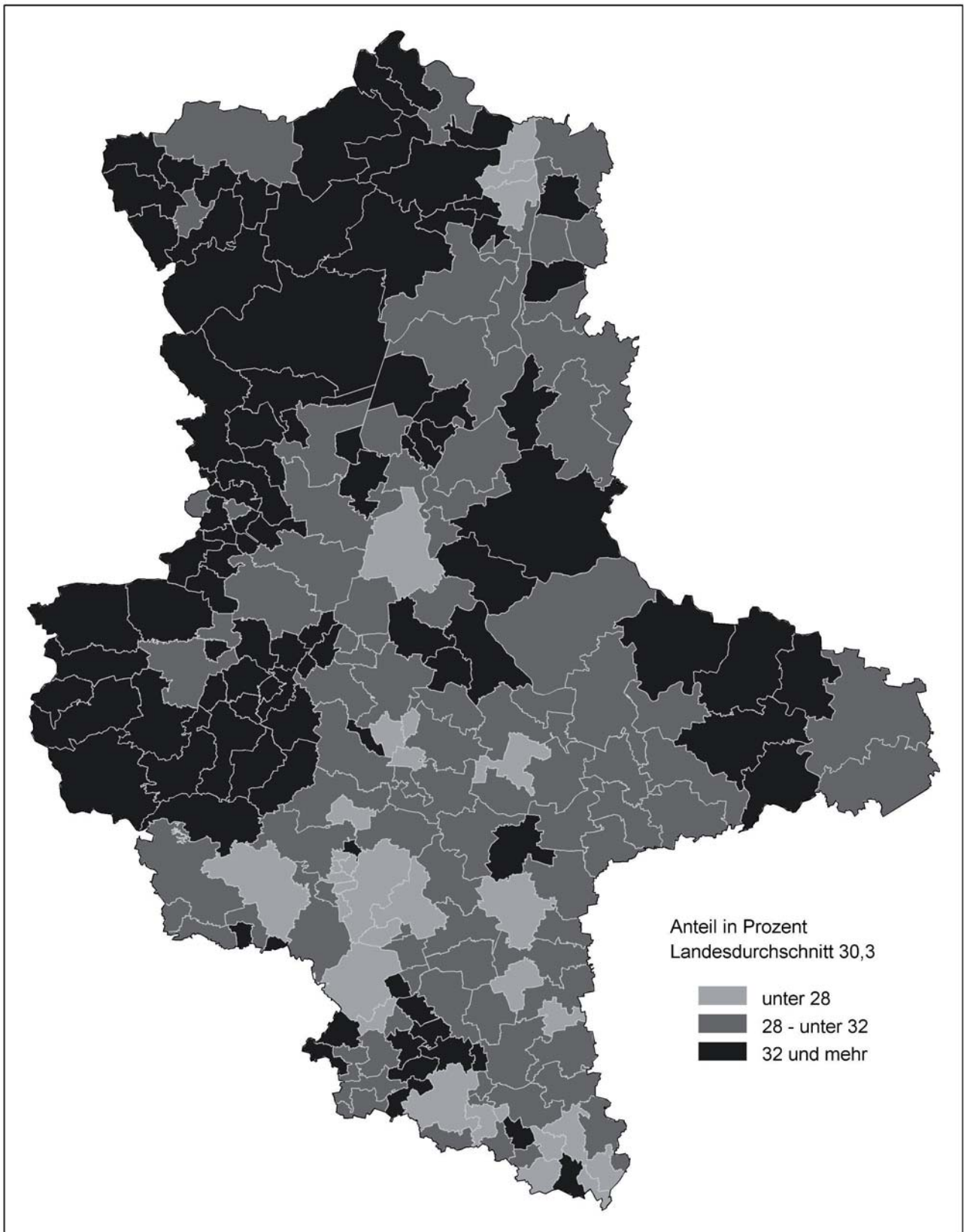
Über Landesliste Gewählte

Partei	Name, Vorname	Listenplatz
DIE LINKE	Dr. Sitte, Petra	1
	Korte, Jan	2
	Bull-Bischoff, Birke	3
	Höhn, Matthias	4
SPD	Lischka, Burkhard	1
	Budde, Katrin	2
	Dr. Diaby, Karamba	3
AfD	Reichardt, Martin	1
	Pasemann, Frank	2
	Büttner, Matthias	3
	Mrosek, Andreas	4
GRÜNE	Lemke, Steffi	1
FDP	Sitta, Frank	1
	Dr. Faber, Marcus	2

2.7 Karte - Wahlbeteiligung in den Gemeinden

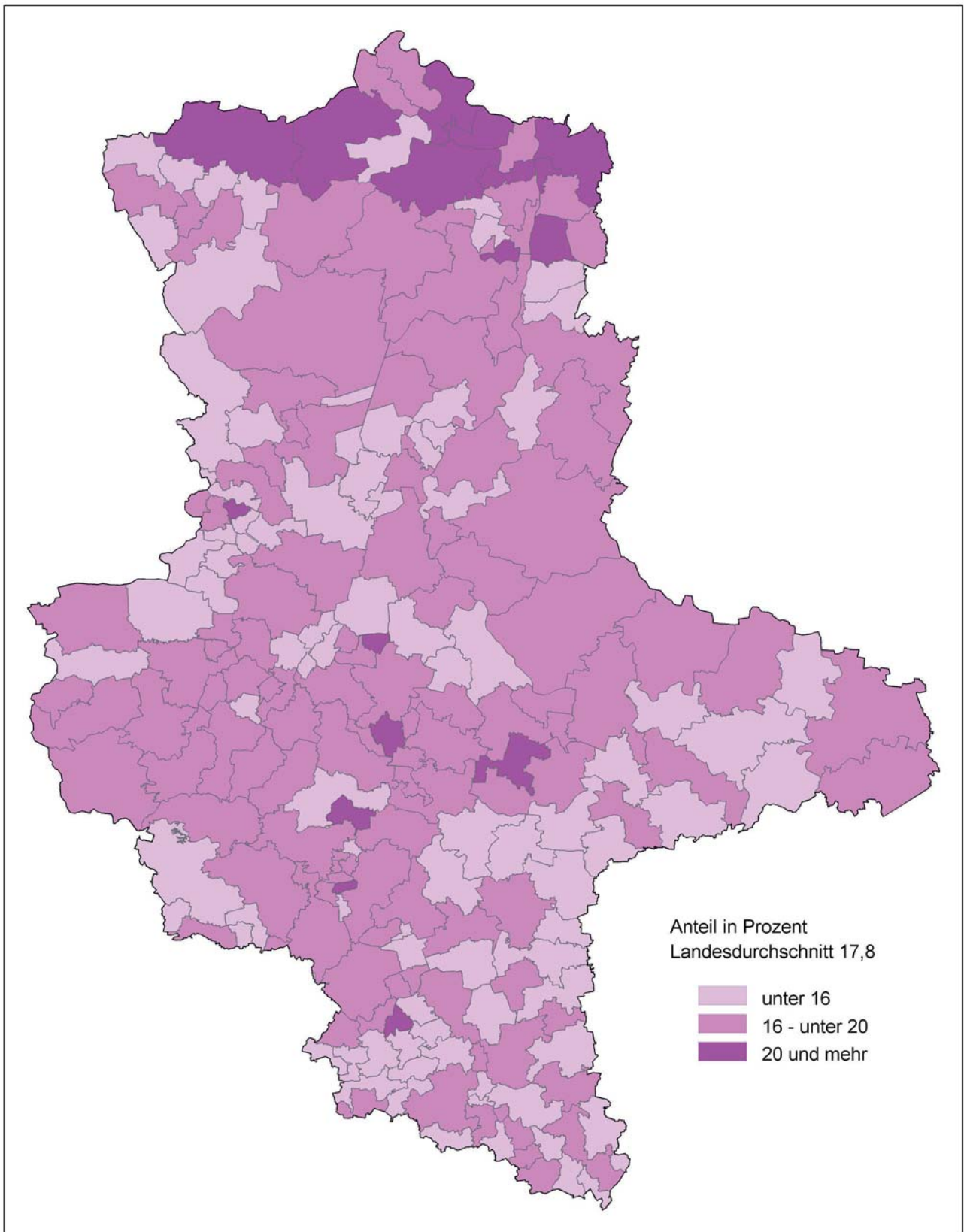


CDU

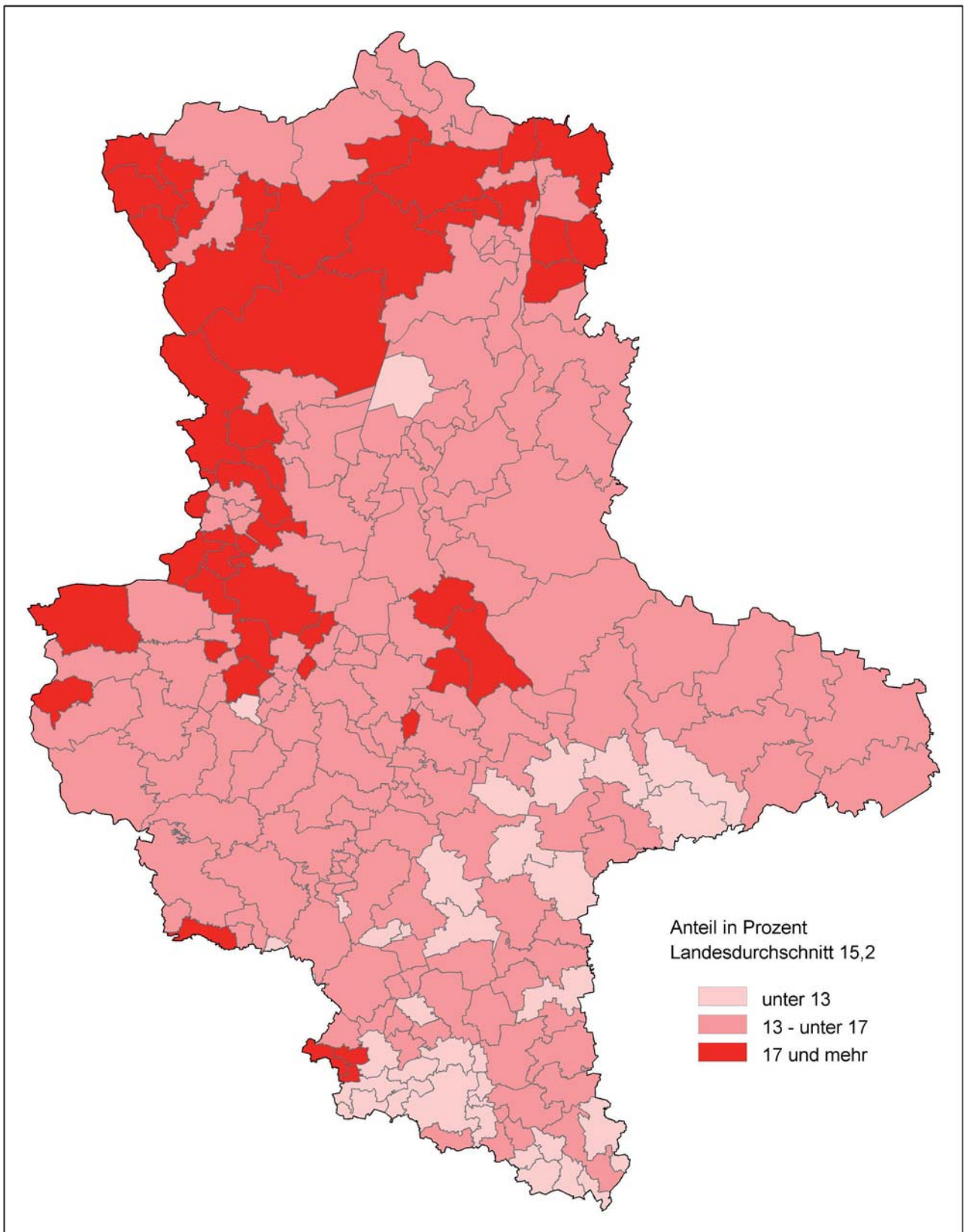


Noch 2.8 Karten - Zweitstimmenanteile der Parteien in den Gemeinden

DIE LINKE

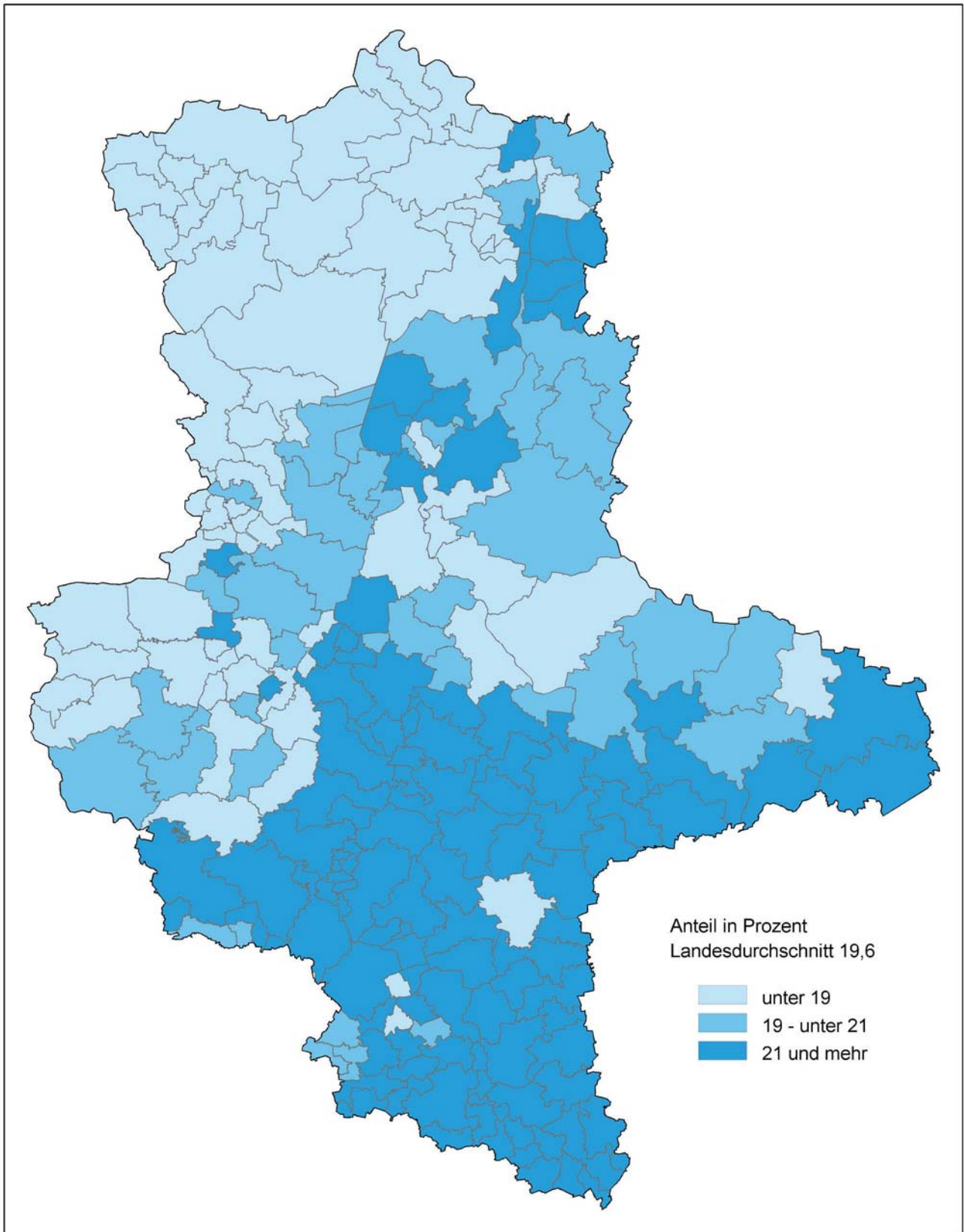


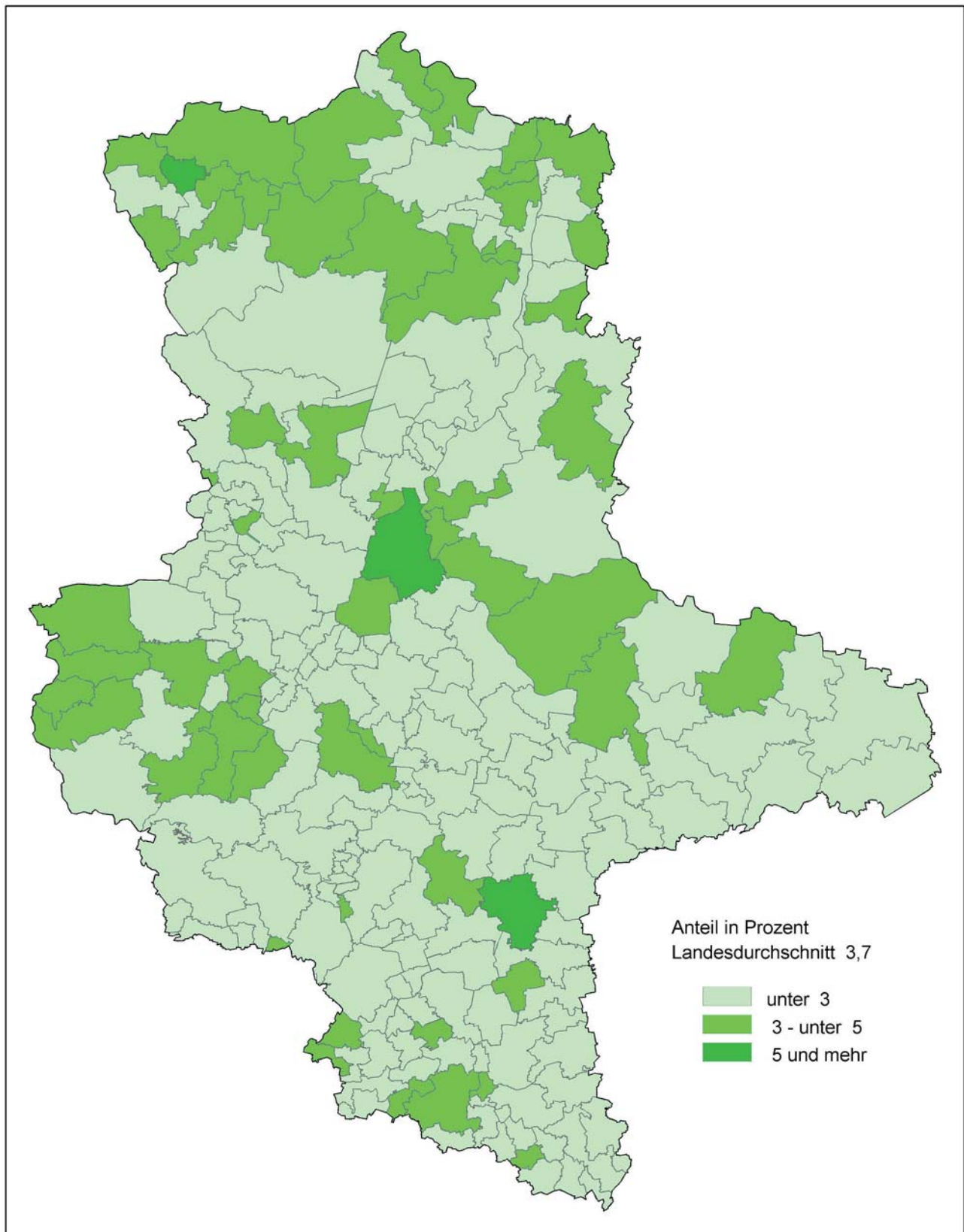
SPD



Noch 2.8 Karten - Zweitstimmenanteile der Parteien in den Gemeinden

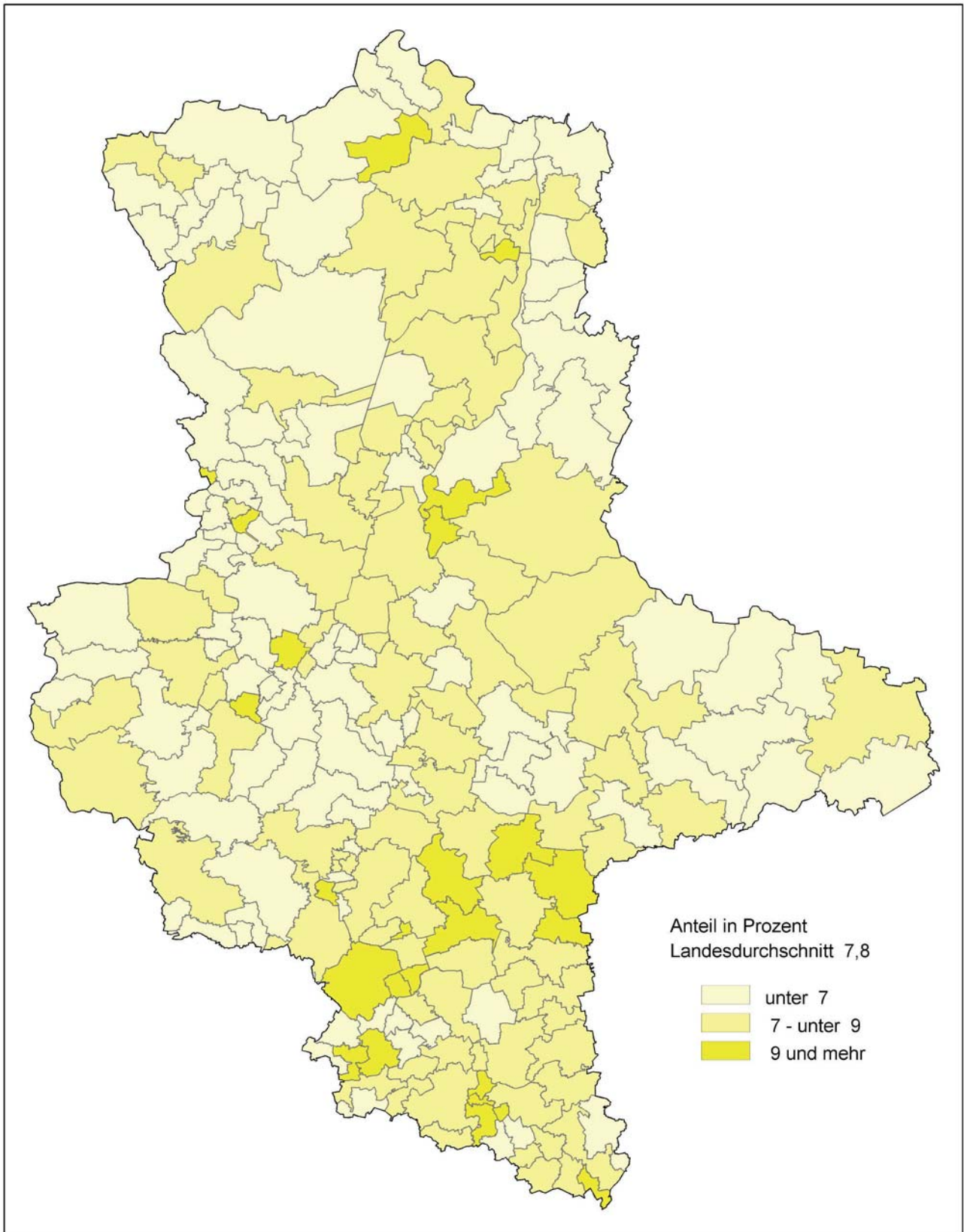
AfD



GRÜNE

Noch 2.8 Karten - Zweitstimmenanteile der Parteien in den Gemeinden

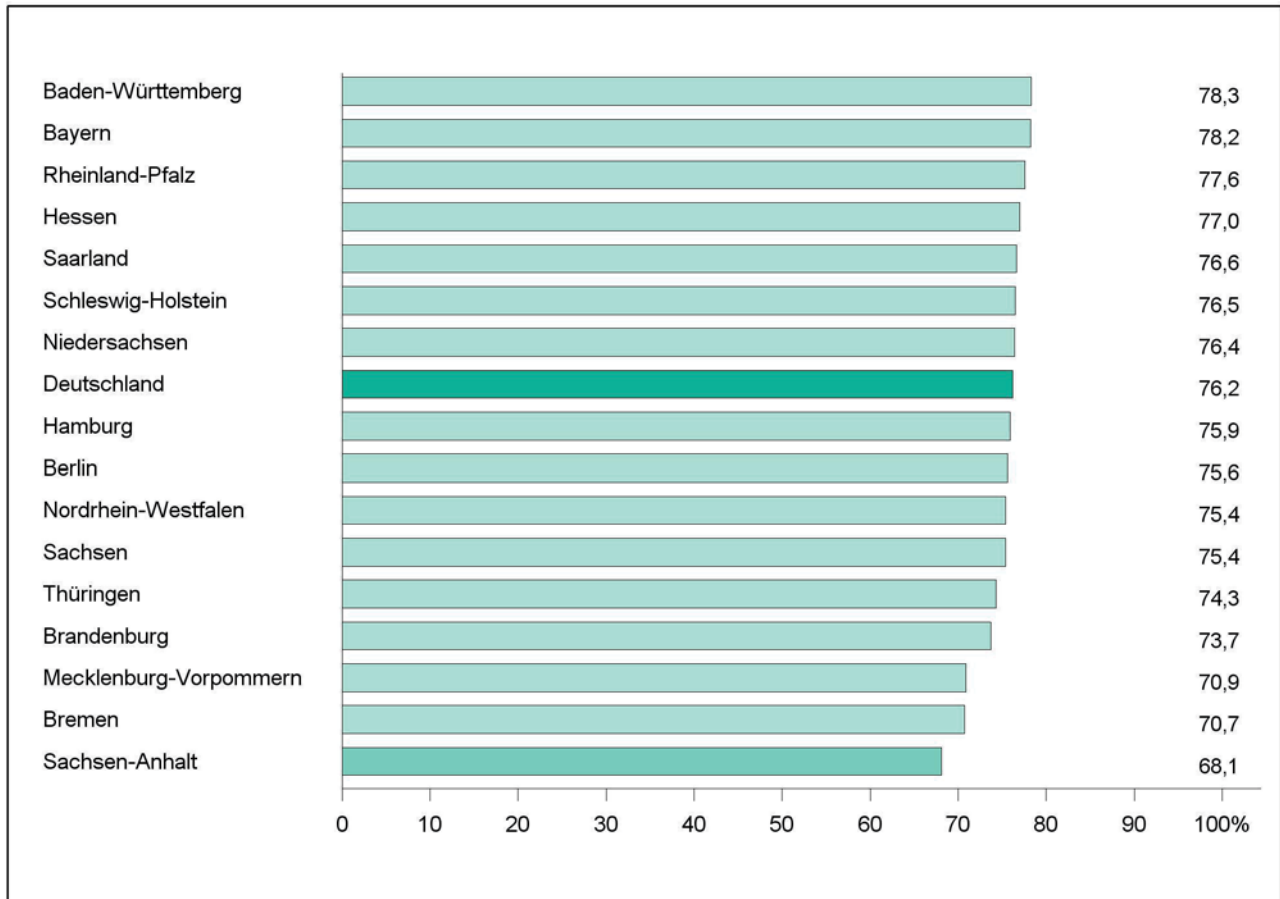
FDP



3. Vorläufiges Ergebnis der Bundestagswahl am 24. September 2017 für die Bundesrepublik Deutschland und der Länder

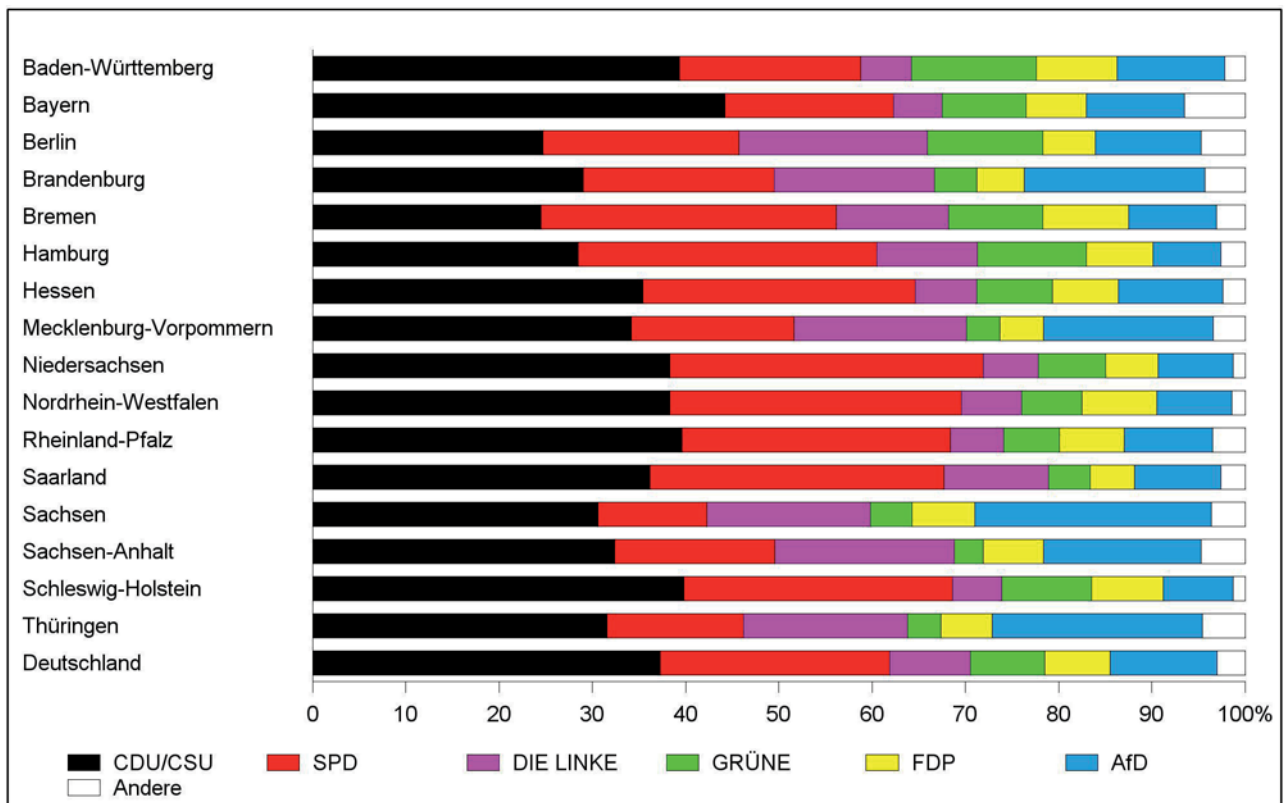
3.1 Grafische Übersicht

Wahlbeteiligung nach Ländern in Prozent



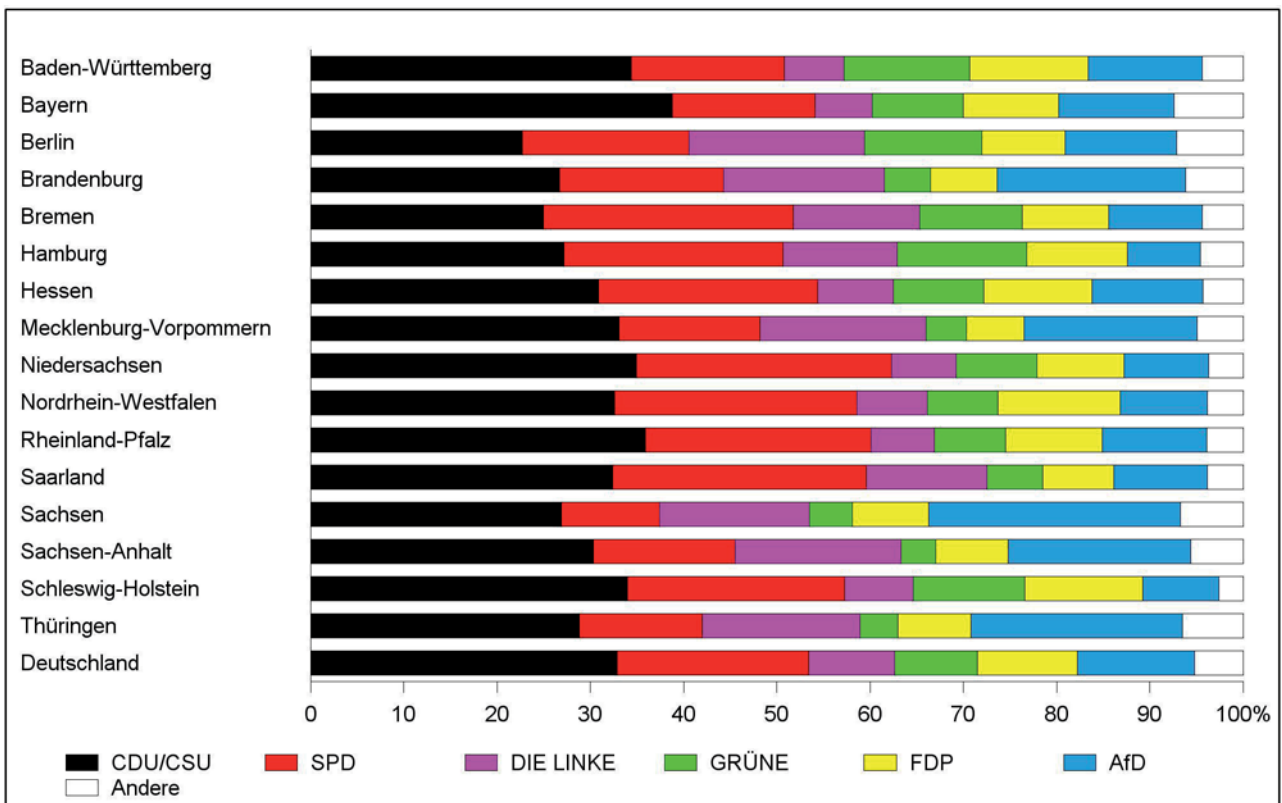
3.2 Übersicht Erststimmen nach Ländern

Land	Von den gültigen Stimmen entfallen auf						
	CDU/CSU	SPD	DIE LINKE	GRÜNE	FDP	AfD	Andere
	%						
Baden-Württemberg	39,3	19,5	5,4	13,4	8,7	11,5	2,1
Bayern	44,2	18,1	5,2	9,0	6,5	10,5	6,3
Berlin	24,7	21,0	20,2	12,4	5,6	11,4	4,4
Brandenburg	29,0	20,5	17,2	4,5	5,1	19,4	3,9
Bremen	24,5	31,7	12,0	10,1	9,2	9,4	3,1
Hamburg	28,5	32,0	10,8	11,7	7,1	7,3	2,3
Hessen	35,4	29,2	6,6	8,1	7,1	11,2	2,2
Mecklenburg-Vorpommern	34,2	17,4	18,5	3,6	4,7	18,2	3,3
Niedersachsen	38,3	33,6	5,9	7,2	5,7	8,0	1,2
Nordrhein-Westfalen	38,3	31,3	6,4	6,5	8,0	8,1	1,2
Rheinland-Pfalz	39,6	28,8	5,7	6,0	6,9	9,5	3,4
Saarland	36,2	31,5	11,2	4,5	4,7	9,3	2,6
Sachsen	30,6	11,7	17,5	4,5	6,7	25,4	2,5
Sachsen-Anhalt	32,4	17,2	19,2	3,1	6,5	16,9	4,4
Schleswig-Holstein	39,8	28,8	5,3	9,6	7,7	7,5	1,3
Thüringen	31,6	14,6	17,6	3,6	5,5	22,5	4,0
Deutschland	37,3	24,6	8,6	8,0	7,0	11,5	2,8



3.3 Übersicht Zweitstimmen nach Ländern

Land	Von den gültigen Stimmen entfallen auf						
	CDU/CSU	SPD	DIE LINKE	GRÜNE	FDP	AfD	Andere
	%						
Baden-Württemberg	34,4	16,4	6,4	13,5	12,7	12,2	4,5
Bayern	38,8	15,3	6,1	9,8	10,2	12,4	7,5
Berlin	22,7	17,9	18,8	12,6	8,9	12,0	7,0
Brandenburg	26,7	17,6	17,2	5,0	7,1	20,2	6,3
Bremen	25,0	26,8	13,5	11,0	9,3	10,0	4,3
Hamburg	27,2	23,5	12,2	13,9	10,8	7,8	4,5
Hessen	30,9	23,5	8,1	9,7	11,6	11,9	4,4
Mecklenburg-Vorpommern	33,1	15,1	17,8	4,3	6,2	18,6	4,9
Niedersachsen	34,9	27,4	6,9	8,7	9,3	9,1	3,6
Nordrhein-Westfalen	32,6	26,0	7,5	7,6	13,1	9,4	3,8
Rheinland-Pfalz	35,9	24,2	6,8	7,6	10,4	11,2	3,9
Saarland	32,4	27,2	12,9	6,0	7,6	10,1	3,9
Sachsen	26,9	10,5	16,1	4,6	8,2	27,0	6,7
Sachsen-Anhalt	30,3	15,2	17,8	3,7	7,8	19,6	5,7
Schleswig-Holstein	34,0	23,3	7,3	12,0	12,6	8,2	2,7
Thüringen	28,8	13,2	16,9	4,1	7,8	22,7	6,5
Deutschland	32,9	20,5	9,2	8,9	10,7	12,6	5,0



3.4 Übersicht Sitzverteilung im Bundestag

Land	Insgesamt	davon						
		CDU	SPD	DIE LINK	GRÜNE	CSU	FDP	AfD
Baden-Württemberg	96	38	16	6	13	-	12	11
Bayern	108	-	18	7	11	46	12	14
Berlin	28	6	5	6	4	-	3	4
Brandenburg	25	9	4	4	1	-	2	5
Bremen	6	1	2	1	1	-	-	1
Hamburg	16	4	5	2	2	-	2	1
Hessen	50	17	12	4	5	-	6	6
Mecklenburg-Vorpommern	16	6	2	3	1	-	1	3
Niedersachsen	66	21	20	5	6	-	7	7
Nordrhein-Westfalen	142	42	41	12	12	-	20	15
Rheinland-Pfalz	37	14	9	3	3	-	4	4
Saarland	10	3	3	1	1	-	1	1
Sachsen	38	12	4	6	2	-	3	11
Sachsen-Anhalt	23	9	3	4	1	-	2	4
Schleswig-Holstein	26	10	6	2	3	-	3	2
Thüringen	22	8	3	3	1	-	2	5
Deutschland	709	200	153	69	67	46	80	94

3.5 Liste aller in den Bundestag Gewählten nach Parteien

CDU

Lfd. Nr.	Name, Vorname	Land	Gewählt		Wieder- gewählt
			im Wahlkreis	auf Landesliste	
1	Dr. von Abercron, Michael	Schleswig-Holstein	007		
2	Albani, Stephan	Niedersachsen		6	*
3	Altenkamp, Norbert Maria	Hessen	181		
4	Altmaier, Peter	Saarland	297		*
5	Amthor, Philipp	Mecklenburg-Vorpommern	016		
6	Barei, Thomas	Baden-Wrtemberg	295		*
7	Barthle, Norbert	Baden-Wrtemberg	269		*
8	Beer mann, Maik	Niedersachsen	040		*
9	Behrens, Manfred	Sachsen-Anhalt	067		*
10	Bellmann, Veronika	Sachsen	161		*
11	Benning, Sybille	Nordrhein-Westfalen	129		*
12	Dr. Berghegger, Andr	Niedersachsen	038		*
13	Bernstein, Melanie	Schleswig-Holstein	006		
14	Bernstiel, Christoph	Sachsen-Anhalt	072		
15	Beyer, Peter	Nordrhein-Westfalen	105		*
16	Biadacz, Marc	Baden-Wrtemberg	260		
17	Marschall von Bieberstein, Matern	Baden-Wrtemberg	281		*
18	Bilger, Steffen	Baden-Wrtemberg	265		*
19	Bleser, Peter	Rheinland-Pfalz	200		*
20	Brackmann, Norbert	Schleswig-Holstein	010		*
21	Brand, Michael	Hessen	174		*
22	Dr. Brauksiepe, Ralf	Nordrhein-Westfalen		9	*
23	Prof. Dr. Braun, Helge Reinhold	Hessen	173		*
24	Breher, Silvia	Niedersachsen	032		
25	Brehmer, Heike	Sachsen-Anhalt	068		*
26	Brinkhaus, Ralph	Nordrhein-Westfalen	131		*
27	Dr. Brodesser, Carsten	Nordrhein-Westfalen	099		
28	Connemann, Gitta	Niedersachsen	025		*
29	Damerow, Astrid	Schleswig-Holstein	002		
30	Dtt, Marie-Luise	Nordrhein-Westfalen		8	*
31	Donth, Michael	Baden-Wrtemberg	289		*
32	Frber, Hermann	Baden-Wrtemberg	263		*
33	Feiler, Uwe Wolfgang Werner	Brandenburg	058		*
34	Ferlemann, Enak	Niedersachsen	029		*
35	Fischer, Axel	Baden-Wrtemberg	272		*
36	Dr. Flachsbarth, Maria Franziska	Niedersachsen		4	*
37	Frei, Thorsten	Baden-Wrtemberg	286		*
38	Fuchtel, Hans-Joachim	Baden-Wrtemberg	280		*
39	Gdechens, Ingo	Schleswig-Holstein	009		*
40	Dr. Gebhart, Thomas	Rheinland-Pfalz	211		*
41	Gerig, Alois	Baden-Wrtemberg	276		*
42	Gienger, Eberhard	Baden-Wrtemberg	266		*
43	Gnodtke, Eckhard	Sachsen-Anhalt	066		
44	Groden-Kranich, Ursula	Rheinland-Pfalz	205		*
45	Grhe, Hermann	Nordrhein-Westfalen	108		*
46	Grhler, Klaus-Dieter	Berlin	080		*
47	Grosse-Brmer, Michael	Niedersachsen	036		*
48	Grotelschen, Astrid Katharina Josefine	Niedersachsen	028		*
49	Grbel, Markus	Baden-Wrtemberg	261		*
50	Grtters, Monika	Berlin		1	*

Noch 3.5 Liste aller in den Bundestag Gewählten nach Parteien

noch CDU

Lfd. Nr.	Name, Vorname	Land	Gewählt		Wieder- gewählt
			im Wahlkreis	auf Landesliste	
51	Grund, Manfred	Thüringen	189		*
52	Grundmann, Oliver Klaus	Niedersachsen	030		*
53	Güntzler, Fritz	Niedersachsen		9	*
54	Gutting, Olav	Baden-Württemberg	278		*
55	Haase, Christian	Nordrhein-Westfalen	136		*
56	Dr. Harbarth, Stephan	Baden-Württemberg	277		*
57	Hardt, Jürgen	Nordrhein-Westfalen	103		*
58	Hauer, Matthias	Nordrhein-Westfalen	120		*
59	Hauptmann, Mark	Thüringen	196		*
60	Dr. Heider, Matthias	Nordrhein-Westfalen	149		*
61	Heil, Mechthild	Rheinland-Pfalz	198		*
62	Heilmann, Thomas	Berlin	079		*
63	Heinrich, Frank	Sachsen	162		*
64	Helfrich, Mark	Schleswig-Holstein	003		*
65	Henke, Rudolf	Nordrhein-Westfalen	087		*
66	Hennrich, Michael	Baden-Württemberg	262		*
67	Henrichmann, Marc	Nordrhein-Westfalen	127		*
68	Heveling, Ansgar	Nordrhein-Westfalen	110		*
69	Hirte, Christian	Thüringen	190		*
70	Prof. Dr. Hirte, Heribert	Nordrhein-Westfalen	094		*
71	Dr. Hoppenstedt, Hendrik	Niedersachsen	043		*
72	Imer, Hans-Jürgen	Hessen	172		*
73	Jarzombek, Thomas	Nordrhein-Westfalen	106		*
74	Jung, Andreas	Baden-Württemberg	287		*
75	Jung, Ingmar Ludwig	Hessen	179		*
76	Karliczek, Anja	Nordrhein-Westfalen	128		*
77	Kartes, Jens Torbjörn	Rheinland-Pfalz	207		*
78	Kauder, Volker	Baden-Württemberg	285		*
79	Dr. Kaufmann, Stefan	Baden-Württemberg	258		*
80	Kemmer, Ronja	Baden-Württemberg	291		*
81	Kiesewetter, Roderich	Baden-Württemberg	270		*
82	Dr. Kippels, Georg	Nordrhein-Westfalen	091		*
83	Klein, Volkmar	Nordrhein-Westfalen	148		*
84	Knoerig, Axel	Niedersachsen	033		*
85	Koepfen, Jens	Brandenburg	057		*
86	Körber, Carsten	Sachsen	165		*
87	Koob, Markus Benjamin	Hessen	176		*
88	Krauß, Alexander Gerd	Sachsen	164		*
89	Krichbaum, Gunther	Baden-Württemberg	279		*
90	Dr. Krings, Günter	Nordrhein-Westfalen	109		*
91	Kruse, Rüdiger	Hamburg		2	*
92	Dr. Kühne, Roy	Niedersachsen	052		*
93	Lämmel, Gottfried Andreas	Sachsen	159		*
94	Prof. h. c. Dr. Lamers, Karl	Baden-Württemberg	274		*
95	Landgraf, Katharina	Sachsen	154		*
96	Lehmann, Jens	Sachsen	152		*
97	Dr. Leikert, Katja	Hessen	180		*
98	Dr. von der Leyen, Ursula	Niedersachsen		1	*
99	Lezius, Antje	Rheinland-Pfalz	201		*
100	Dr. Linnemann, Carsten	Nordrhein-Westfalen	137		*

Noch 3.5 Liste aller in den Bundestag Gewählten nach Parteien

noch CDU

Lfd. Nr.	Name, Vorname	Land	Gewählt		Wieder- gewählt
			im Wahlkreis	auf Landesliste	
101	Lips, Patricia	Hessen	187		*
102	Löbel, Nikolas	Baden-Württemberg	275		
103	Dr. Luczak, Jan-Marco	Berlin	081		*
104	Maag, Karin	Baden-Württemberg	259		*
105	Magwas, Yvonne	Sachsen	166		*
106	Dr. de Maizière, Thomas	Sachsen	155		*
107	Dr. Mannes, Astrid	Hessen	186		
108	von der Marwitz, Hans-Georg	Brandenburg	059		*
109	Mattfeldt, Andreas	Niedersachsen	034		*
110	Dr. Meister, Michael Günther	Hessen	188		*
111	Dr. Merkel, Angela Dorothea	Mecklenburg-Vorpommern	015		*
112	Metzler, Jan	Rheinland-Pfalz	206		*
113	Dr. Middelberg, Mathias	Niedersachsen	039		*
114	Möring, Karsten	Nordrhein-Westfalen	093		*
115	Monstadt, Dietrich	Mecklenburg-Vorpommern	012		*
116	Motschmann, Elisabeth Charlotte	Bremen		1	*
117	Müller, Axel	Baden-Württemberg	294		
118	Müller, Carsten	Niedersachsen		8	*
119	Müller, Sepp	Sachsen-Anhalt	070		
120	Dr. Nick, Andreas	Rheinland-Pfalz	204		*
121	Nicolaisen, Petra	Schleswig-Holstein	001		
122	Noll, Michaela	Nordrhein-Westfalen	104		*
123	Oellers, Wilfried	Nordrhein-Westfalen	089		*
124	Oster, Josef	Rheinland-Pfalz	199		
125	Otte, Henning	Niedersachsen	044		*
126	Pantel, Sylvia	Nordrhein-Westfalen	107		*
127	Patzelt, Martin Maria Otto Felix	Brandenburg	063		*
128	Dr. Pfeiffer, Joachim	Baden-Württemberg	264		*
129	Dr. Ploß, Christoph Johannes	Hamburg	021		
130	Pols, Eckhard	Niedersachsen	037		*
131	Rachel, Thomas	Nordrhein-Westfalen	090		*
132	Radomski, Kerstin	Nordrhein-Westfalen	114		*
133	Rehberg, Eckhardt Harald	Mecklenburg-Vorpommern	017		*
134	Riebsamen, Lothar	Baden-Württemberg	293		*
135	Rief, Josef	Baden-Württemberg	292		*
136	Röring, Johannes August	Nordrhein-Westfalen	126		*
137	Dr. Röttgen, Norbert	Nordrhein-Westfalen	098		*
138	Rouenhoff, Stefan	Nordrhein-Westfalen	112		
139	Rüddel, Erwin	Rheinland-Pfalz	197		*
140	Sauer, Stefan	Hessen	184		
141	Schäfer, Anita	Rheinland-Pfalz	210		*
142	Dr. Schäuble, Wolfgang	Baden-Württemberg	284		*
143	Schimke, Jana	Brandenburg	062		*
144	Schipanski, Tankred	Thüringen	192		*
145	Prof. Dr. Schmidtke, Claudia	Schleswig-Holstein	011		
146	Schnieder, Patrick	Rheinland-Pfalz	202		*
147	Schön, Nadine	Saarland	298		*
148	Schreiner, Felix	Baden-Württemberg	288		
149	Dr. Schulze, Klaus-Peter Friedrich Walter	Brandenburg	064		*
150	Schummer, Uwe	Nordrhein-Westfalen	111		*

Noch 3.5 Liste aller in den Bundestag Gewählten nach Parteien

noch CDU

Lfd. Nr.	Name, Vorname	Land	Gewählt		Wieder- gewählt
			im Wahlkreis	auf Landesliste	
151	Schuster, Armin	Baden-Württemberg	282		*
152	Schweiger, Torsten	Sachsen-Anhalt	074		
153	Seif, Detlef	Nordrhein-Westfalen	092		*
154	Selle, Johannes	Thüringen	191		*
155	Sendker, Reinhold	Nordrhein-Westfalen	130		*
156	Sensburg, Patrick Ernst Hermann	Nordrhein-Westfalen	147		*
157	Simon, Björn Manuel	Hessen	185		
158	Sorge, Tino	Sachsen-Anhalt	069		*
159	Spahn, Jens	Nordrhein-Westfalen	124		*
160	Dr. Steffel, Frank	Berlin	077		*
161	Stegemann, Albert	Niedersachsen	031		*
162	Steier, Andreas	Rheinland-Pfalz	203		
163	Stein, Peter	Mecklenburg-Vorpommern	014		*
164	Steineke, Sebastian	Brandenburg	056		*
165	Steiniger, Johannes	Rheinland-Pfalz	208		*
166	Freiherr von Stetten, Christian Alexander	Baden-Württemberg	268		*
167	Stier, Dieter	Sachsen-Anhalt	073		*
168	Storjohann, Gero	Schleswig-Holstein	008		*
169	Strenz, Karin	Mecklenburg-Vorpommern	013		*
170	Stübgen, Michael	Brandenburg	065		*
171	Dr. Tauber, Peter Michael	Hessen	175		*
172	Dr. Tebroke, Hermann-Josef	Nordrhein-Westfalen	100		
173	Thies, Hans-Jürgen	Nordrhein-Westfalen	146		
174	Throm, Alexander	Baden-Württemberg	267		
175	Dr. Tiemann, Dietlind	Brandenburg	060		
176	Tillmann, Antje	Thüringen	193		*
177	Uhl, Markus Alexander	Saarland	299		*
178	Vaatz, Arnold	Sachsen	160		*
179	Veith, Oswin	Hessen	177		*
180	Vieregge, Kerstin	Nordrhein-Westfalen	135		
181	Vogel, Volkmar	Thüringen	194		*
182	de Vries, Christoph Bernhard	Hamburg		3	
183	de Vries, Kees	Sachsen-Anhalt	071		*
184	Dr. Wadephul, Johann David	Schleswig-Holstein	004		*
185	Wanderwitz, Marco	Sachsen	163		*
186	Wegner, Kai	Berlin		2	*
187	Weiler, Albert Helmut	Thüringen	195		*
188	Weinberg, Marcus	Hamburg		1	*
189	Weiß, Peter Siegfried	Baden-Württemberg	283		*
190	Weiss, Sabine Katharina	Nordrhein-Westfalen	113		*
191	Wellenreuther, Ingo	Baden-Württemberg	271		*
192	Wendt, Marian	Sachsen	151		*
193	Whittaker, Kai	Baden-Württemberg	273		*
194	Widmann-Mauz, Annette	Baden-Württemberg	290		*
195	Wiesmann, Bettina Margarethe	Hessen	183		
196	Willsch, Klaus-Peter	Hessen	178		*
197	Winkelmeier-Becker, Elisabeth	Nordrhein-Westfalen	097		*
198	Wittke, Oliver	Nordrhein-Westfalen		3	*
199	Ziemiak, Paul	Nordrhein-Westfalen		10	
200	Prof. Dr. Zimmer, Matthias Rainer	Hessen	182		*

Noch 3.5 Liste aller in den Bundestag Gewählten nach Parteien

SPD

Lfd. Nr.	Name, Vorname	Land	Gewählt		Wieder- gewählt
			im Wahlkreis	auf Landesliste	
1	Annen, Niels	Hamburg	020		*
2	Arndt-Brauer, Ingrid	Nordrhein-Westfalen		14	*
3	Baehrens, Heike	Baden-Württemberg		13	*
4	Bahr, Ulrike	Bayern		4	*
5	Dr. Barley, Katarina	Rheinland-Pfalz		3	*
6	Barnett, Doris	Rheinland-Pfalz		5	*
7	Dr. Bartke, Matthias	Hamburg	019		*
8	Bartol, Sören	Hessen	171		*
9	Bas, Bärbel	Nordrhein-Westfalen	115		*
10	Binding, Lothar	Baden-Württemberg		4	*
11	Breymaier, Leni	Baden-Württemberg		1	
12	Dr. Brunner, Karl Heinz	Bayern		15	*
13	Budde, Katrin	Sachsen-Anhalt		2	
14	Bülow, Marco	Nordrhein-Westfalen	142		*
15	Burkert, Martin	Bayern		3	*
16	Dr. Castellucci, Lars	Baden-Württemberg		12	*
17	Daldrup, Bernhard	Nordrhein-Westfalen		7	*
18	Dr. Diaby, Karamba	Sachsen-Anhalt		3	*
19	Dilcher, Esther	Hessen	167		
20	Dittmar, Sabine	Bayern		10	*
21	Esdar, Wiebke	Nordrhein-Westfalen	132		
22	Esken, Saskia	Baden-Württemberg		15	*
23	Fahimi, Yasmin	Niedersachsen	042		
24	Dr. Fechner, Johannes	Baden-Württemberg		10	*
25	Dr. Felgentreu, Fritz	Berlin	082		*
26	Dr. Franke, Edgar Konrad Hartmut	Hessen	170		*
27	Freese, Ulrich Ronald	Brandenburg		2	*
28	Freitag, Dagmar	Nordrhein-Westfalen	150		*
29	Gabriel, Sigmar Hartmut	Niedersachsen	049		*
30	Gerdes, Michael	Nordrhein-Westfalen	125		*
31	Gerster, Martin	Baden-Württemberg		8	*
32	Glöckner, Angelika	Rheinland-Pfalz		9	*
33	Gremmels, Timon	Hessen	168		
34	Griese, Kerstin	Nordrhein-Westfalen		4	*
35	Grötsch, Uli	Bayern		11	*
36	Groß, Michael Peter	Nordrhein-Westfalen	122		*
37	Hagedorn, Bettina	Schleswig-Holstein		1	*
38	Hagl-Kehl, Rita	Bayern		16	*
39	Hakverdi, Metin	Hamburg	023		*
40	Hartmann, Sebastian	Nordrhein-Westfalen		15	*
41	Heidenblut, Dirk	Nordrhein-Westfalen	119		*
42	Heil, Hubertus	Niedersachsen	045		*
43	Heinrich, Gabriela	Bayern		18	*
44	Held, Marcus	Rheinland-Pfalz		4	*
45	Hellmich, Wolfgang	Nordrhein-Westfalen		3	*
46	Dr. Hendricks, Barbara	Nordrhein-Westfalen		2	*
47	Herzog, Gustav	Rheinland-Pfalz	209		*
48	Hiller-Ohm, Gabriele	Schleswig-Holstein		5	*
49	Hitschler, Thomas	Rheinland-Pfalz		6	*
50	Dr. Högl, Eva	Berlin	075		*

Noch 3.5 Liste aller in den Bundestag Gewählten nach Parteien

noch SPD

Lfd. Nr.	Name, Vorname	Land	Gewählt		Wieder- gewählt
			im Wahlkreis	auf Landesliste	
51	Junge, Frank Michael	Mecklenburg-Vorpommern		2	*
52	Juratovic, Josip	Baden-Württemberg		16	*
53	Jurk, Thomas Edmund	Sachsen		2	*
54	Kaczmarek, Oliver	Nordrhein-Westfalen	144		*
55	Kahrs, Johannes	Hamburg	018		*
56	Kaiser, Elisabeth	Thüringen		2	
57	Kapschack, Ralf	Nordrhein-Westfalen	139		*
58	Katzmarek, Gabriele	Baden-Württemberg		11	*
59	Kelber, Ulrich	Nordrhein-Westfalen	096		*
60	Kiziltepe, Cansel	Berlin		3	*
61	Klare, Arno	Nordrhein-Westfalen	118		*
62	Klingbeil, Lars	Niedersachsen	035		*
63	Dr. Kofler, Bärbel	Bayern		8	*
64	Kolbe, Daniela	Sachsen		1	*
65	Korkmaz, Elvan	Nordrhein-Westfalen		16	
66	Kramme, Anette	Bayern		2	*
67	Lambrecht, Christine	Hessen		2	*
68	Lange, Christian	Baden-Württemberg		2	*
69	Prof. Dr. Lauterbach, Karl	Nordrhein-Westfalen	101		*
70	Lindh, Helge	Nordrhein-Westfalen	102		
71	Lischka, Burkhard	Sachsen-Anhalt		1	*
72	Lühmann, Kirsten	Niedersachsen		10	*
73	Maas, Heiko Josef	Saarland		1	
74	Marks, Caren	Niedersachsen		6	*
75	Mast, Katja	Baden-Württemberg		7	*
76	Matschie, Christoph	Thüringen		3	
77	Mattheis, Hildegard	Baden-Württemberg		5	*
78	Dr. Miersch, Matthias	Niedersachsen	047		*
79	Mindrup, Klaus	Berlin		4	*
80	Mittag, Susanne	Niedersachsen		2	*
81	Möller, Siemtje	Niedersachsen	026		
82	Mohrs, Falko	Niedersachsen	051		
83	Moll, Claudia	Nordrhein-Westfalen	088		
84	Müller, Bettina	Hessen		8	*
85	Müller, Detlef	Sachsen		4	*
86	Müntefering, Michelle	Nordrhein-Westfalen	141		*
87	Dr. Mützenich, Rolf	Nordrhein-Westfalen	095		*
88	Nahles, Andrea	Rheinland-Pfalz		1	*
89	Nietan, Dietmar	Nordrhein-Westfalen		9	*
90	Nissen, Ulrike	Hessen		6	*
91	Özdemir, Mahmut	Nordrhein-Westfalen	116		*
92	Özoğuz, Aydan Saliha	Hamburg	022		*
93	Oppermann, Thomas	Niedersachsen	053		*
94	Ortleb, Josephine Loulou	Saarland	296		
95	Petry, Christian	Saarland		3	*
96	Pilger, Detlev	Rheinland-Pfalz		8	*
97	Poschmann, Sabine	Nordrhein-Westfalen	143		*
98	Post, Achim	Nordrhein-Westfalen	134		*
99	Post, Florian	Bayern		9	*
100	Pronold, Florian	Bayern		1	*

Noch 3.5 Liste aller in den Bundestag Gewählten nach Parteien

noch SPD

Lfd. Nr.	Name, Vorname	Land	Gewählt		Wieder- gewählt
			im Wahlkreis	auf Landesliste	
101	Dr. Raabe, Sascha Markus	Hessen		3	*
102	Rabanus, Martin Hermann	Hessen		7	*
103	Dr. Reimann, Carola	Niedersachsen	050		*
104	Dr. De Ridder, Daniela	Niedersachsen		4	*
105	Rimkus, Andreas	Nordrhein-Westfalen		17	*
106	Rix, Sönke	Schleswig-Holstein		2	*
107	Röspel, René	Nordrhein-Westfalen	138		*
108	Rohde, Dennis	Niedersachsen	027		*
109	Dr. Rosemann, Martin	Baden-Württemberg		14	*
110	Dr. Rossmann, Ernst Dieter	Schleswig-Holstein		4	*
111	Roth, Michael	Hessen	169		*
112	Rüthrich, Susann	Sachsen		3	*
113	Rützel, Bernd	Bayern		7	*
114	Ryglewski, Sarah Janina	Bremen	054		*
115	Saathoff, Johann	Niedersachsen	024		*
116	Schäfer, Axel	Nordrhein-Westfalen	140		*
117	Dr. Scheer, Nina	Schleswig-Holstein		3	*
118	Schieder, Marianne	Bayern		6	*
119	Schiefner, Udo	Nordrhein-Westfalen		11	*
120	Dr. Schmid, Nils	Baden-Württemberg		6	*
121	Schmidt, Dagmar	Hessen		4	*
122	Schmidt, Ursula (Ulla)	Nordrhein-Westfalen		10	*
123	Schmidt, Uwe	Bremen	055		*
124	Schneider, Carsten	Thüringen		1	*
125	Schraps, Johannes	Niedersachsen	046		*
126	Schrodi, Michael	Bayern		17	*
127	Dr. Schüle, Manja	Brandenburg	061		*
128	Schulte, Ursula	Nordrhein-Westfalen		8	*
129	Schulz, Martin	Nordrhein-Westfalen		1	*
130	Schulz, Swen	Berlin	078		*
131	Schurer, Ewald	Bayern		5	*
132	Schwabe, Frank	Nordrhein-Westfalen	121		*
133	Schwartze, Stefan	Nordrhein-Westfalen	133		*
134	Schwarz, Andreas	Bayern		13	*
135	Schwarzelühr-Sutter, Rita	Baden-Württemberg		3	*
136	Spiering, Rainer	Niedersachsen		9	*
137	Stadler, Svenja	Niedersachsen		8	*
138	Stamm-Fibich, Martina	Bayern		14	*
139	Steffen, Sonja Amalie	Mecklenburg-Vorpommern		1	*
140	Stein, Jens Mathias	Schleswig-Holstein	005		*
141	Tack, Kerstin	Niedersachsen	041		*
142	Tausend, Claudia	Bayern		12	*
143	Thews, Michael	Nordrhein-Westfalen	145		*
144	Töns, Markus	Nordrhein-Westfalen	123		*
145	Vöpel, Dirk	Nordrhein-Westfalen	117		*
146	Vogt, Ute	Baden-Württemberg		9	*
147	Weber, Gabi	Rheinland-Pfalz		7	*
148	Westphal, Bernd Helmut	Niedersachsen	048		*
149	Wiese, Dirk	Nordrhein-Westfalen		13	*
150	Yüksel, Gülistan	Nordrhein-Westfalen		12	*

Noch 3.5 Liste aller in den Bundestag Gewählten nach Parteien

noch SPD

Lfd. Nr.	Name, Vorname	Land	Gewählt		Wieder- gewählt
			im Wahlkreis	auf Landesliste	
151	Ziegler, Dagmar	Brandenburg		1	*
152	Zierke, Stefan	Brandenburg		4	*
153	Dr. Zimmermann, Jens	Hessen		9	*

Noch 3.5 Liste aller in den Bundestag Gewählten nach Parteien

DIE LINKE

Lfd. Nr.	Name, Vorname	Land	Gewählt		Wieder- gewählt
			im Wahlkreis	auf Landesliste	
1	Achelwilm, Doris Maria	Bremen		1	
2	Akbulut, Gökay	Baden-Württemberg		3	
3	Barrientos Krauss, Simone	Bayern		5	
4	Dr. Bartsch, Dietmar Gerhard	Mecklenburg-Vorpommern		1	*
5	Beutin, Lorenz Gösta	Schleswig-Holstein		2	
6	Birkwald, Matthias W.	Nordrhein-Westfalen		2	*
7	Bluhm, Heidrun	Mecklenburg-Vorpommern		2	*
8	Brandt, Michel	Baden-Württemberg		6	
9	Buchholz, Christine	Hessen		3	*
10	Bull-Bischoff, Birke	Sachsen-Anhalt		3	
11	Cezanne, Jörg	Hessen		4	
12	Dağdelen, Sevim	Nordrhein-Westfalen		3	*
13	Dr. Dehm-Desoi, Jörg-Diether Wilhelm	Niedersachsen		2	*
14	Domscheit-Berg, Anke	Brandenburg		3	
15	Ernst, Klaus Friedrich	Bayern		1	*
16	Ferschl, Susanne	Bayern		3	
17	Freihold, Brigitte	Rheinland-Pfalz		3	
18	Gabelmann, Sylvia	Nordrhein-Westfalen		9	
19	Gohlke, Nicole Stephanie	Bayern		2	*
20	Dr. Gysi, Gregor	Berlin	084		*
21	Hänsel, Heike	Baden-Württemberg		2	*
22	Dr. Hahn, André	Sachsen		2	*
23	Höhn, Matthias	Sachsen-Anhalt		4	
24	Hunko, Andrej	Nordrhein-Westfalen		4	*
25	Jelpke, Ursula (Ulla)	Nordrhein-Westfalen		5	*
26	Kassner, Karin Kerstin	Mecklenburg-Vorpommern		3	*
27	Dr. Kessler, Achim Dieter	Hessen		2	
28	Kipping, Katja	Sachsen		1	*
29	Korte, Jan	Sachsen-Anhalt		2	*
30	Krellmann, Jutta	Niedersachsen		3	*
31	Lay, Caren Nicole	Sachsen		3	*
32	Leidig, Sabine	Hessen		1	*
33	Lenkert, Ralph	Thüringen		2	*
34	Leutert, Michael Gerhard	Sachsen		4	*
35	Liebich, Stefan	Berlin	076		*
36	Dr. Löttsch, Gesine	Berlin	086		*
37	Lutze, Thomas	Saarland		1	*
38	De Masi, Fabio Valeriano Lanfranco	Hamburg		1	
39	Meiser, Pascal	Berlin		4	
40	Möhring, Cornelia	Schleswig-Holstein		1	*
41	Mohamed Ali, Amira	Niedersachsen		5	
42	Movassat, Niema	Nordrhein-Westfalen		6	*
43	Müller, Norbert	Brandenburg		4	*
44	Nastic, Zaklin	Hamburg		2	
45	Dr. Neu, Alexander	Nordrhein-Westfalen		10	*
46	Nord, Thomas Hans	Brandenburg		2	*
47	Pau, Petra	Berlin	085		*
48	Pellmann, Sören	Sachsen	153		
49	Perli, Victor Angelo	Niedersachsen		4	
50	Pflüger, Tobias	Baden-Württemberg		4	

Noch 3.5 Liste aller in den Bundestag Gewählten nach Parteien

noch DIE LINKE

Lfd. Nr.	Name, Vorname	Land	Gewählt		Wieder- gewählt
			im Wahlkreis	auf Landesliste	
51	Remmers, Ingrid	Nordrhein-Westfalen		11	
52	Renner, Martina	Thüringen		1	*
53	Riexinger, Bernd	Baden-Württemberg		1	
54	Schreiber, Eva-Maria Elisabeth	Bayern		7	
55	Dr. Sitte, Petra	Sachsen-Anhalt		1	*
56	Sommer, Evrim	Berlin		5	
57	Steinke, Kersten	Thüringen		3	*
58	Straetmanns, Friedrich	Nordrhein-Westfalen		12	
59	Dr. Tackmann, Kirsten	Brandenburg		1	*
60	Tatti, Jessica	Baden-Württemberg		5	
61	Ulrich, Alexander	Rheinland-Pfalz		1	*
62	Vogler, Kathrin	Nordrhein-Westfalen		7	*
63	Dr. Wagenknecht, Sahra	Nordrhein-Westfalen		1	*
64	Wagner, Andreas	Bayern		6	
65	Weinberg, Harald	Bayern		4	*
66	Werner, Katrin	Rheinland-Pfalz		2	*
67	Zdebel, Hubertus	Nordrhein-Westfalen		8	*
68	Zimmermann, Pia-Beate	Niedersachsen		1	*
69	Zimmermann, Sabine	Sachsen		5	*

Noch 3.5 Liste aller in den Bundestag Gewählten nach Parteien

GRÜNE

Lfd. Nr.	Name, Vorname	Land	Gewählt		Wieder- gewählt
			im Wahlkreis	auf Landesliste	
1	Amtsberg, Luise	Schleswig-Holstein		1	*
2	Andrae, Kerstin	Baden-Württemberg		1	*
3	Badum, Lisa Hildegard	Bayern		11	
4	Baerbock, Annalena	Brandenburg		1	*
5	Bause, Margarete	Bayern		9	
6	Dr. Bayaz, Danyal	Baden-Württemberg		12	
7	Bayram, Canan	Berlin	083		
8	Dr. Brantner, Franziska	Baden-Württemberg		9	*
9	Brugger, Agnes	Baden-Württemberg		5	*
10	Dr. Christmann, Anna	Baden-Württemberg		11	
11	Deligöz, Ekin	Bayern		3	*
12	Dörner, Katja	Nordrhein-Westfalen		3	*
13	Dröge, Katharina	Nordrhein-Westfalen		7	*
14	Ebner, Harald	Baden-Württemberg		8	*
15	Gastel, Matthias	Baden-Württemberg		10	*
16	Gehring, Kai Boris	Nordrhein-Westfalen		10	*
17	Gelbhaar, Stefan	Berlin		2	
18	Göring-Eckardt, Katrin	Thüringen		1	*
19	Grundl, Erhard	Bayern		8	
20	Hajduk, Anja Margarete Helene	Hamburg		1	*
21	Haßelmann, Britta	Nordrhein-Westfalen		1	*
22	Dr. Hoffmann, Bettina	Hessen		5	
23	Dr. Hofreiter, Anton	Bayern		2	*
24	von Holtz, Ottmar	Niedersachsen		6	
25	Janecek, Dieter	Bayern		6	*
26	Dr. Kappert-Gonther, Kirsten	Bremen		1	
27	Kekeritz, Uwe	Bayern		4	*
28	Keul, Katja	Niedersachsen		5	*
29	Kindler, Sven-Christian	Niedersachsen		4	*
30	Klein-Schmeink, Maria	Nordrhein-Westfalen		9	*
31	Kotting-Uhl, Sylvia	Baden-Württemberg		3	*
32	Krischer, Oliver Michael	Nordrhein-Westfalen		2	*
33	Kühn, Christian	Baden-Württemberg		6	*
34	Kühn, Stephan	Sachsen		2	*
35	Künast, Renate	Berlin		3	*
36	Kurth, Markus	Nordrhein-Westfalen		8	*
37	Lazar, Monika	Sachsen		1	*
38	Lehmann, Sven	Nordrhein-Westfalen		4	
39	Lemke, Steffi	Sachsen-Anhalt		1	*
40	Dr. Lindner, Tobias	Rheinland-Pfalz		2	*
41	Mihalic, Irene	Nordrhein-Westfalen		5	*
42	Müller-Gemmeke, Beate	Baden-Württemberg		7	*
43	Müller, Claudia	Mecklenburg-Vorpommern		1	
44	Nestle, Ingrid	Schleswig-Holstein		3	
45	Dr. von Notz, Konstantin	Schleswig-Holstein		2	*
46	Nouripour,omid	Hessen		2	*
47	Özdemir, Cem	Baden-Württemberg		2	*
48	Ostendorff, Friedrich	Nordrhein-Westfalen		12	*
49	Paus, Elisabeth (Lisa)	Berlin		1	*
50	Polat, Filiz	Niedersachsen		3	

Noch 3.5 Liste aller in den Bundestag Gewählten nach Parteien

noch GRÜNE

Lfd. Nr.	Name, Vorname	Land	Gewählt		Wieder- gewählt
			im Wahlkreis	auf Landesliste	
51	Rößner, Tabea	Rheinland-Pfalz		1	*
52	Roth, Claudia Benedikta	Bayern		1	*
53	Dr. Rottmann, Manuela	Bayern		7	
54	Rüffer, Corinna	Rheinland-Pfalz		3	*
55	Sarrazin, Manuel Ferdinand Theodor	Hamburg		2	*
56	Schauws, Ursula (Ulle)	Nordrhein-Westfalen		11	*
57	Dr. Schick, Gerhard	Baden-Württemberg		4	*
58	Dr. Schmidt, Frithjof	Nordrhein-Westfalen		6	*
59	Schmidt, Stefan	Bayern		10	
60	Schulz-Asche, Kordula Anna Paula	Hessen		3	*
61	Strengmann-Kuhn, Wolfgang	Hessen		4	*
62	Stumpp, Margit	Baden-Württemberg		13	
63	Tressel, Markus Stefan	Saarland		1	*
64	Trittin, Jürgen	Niedersachsen		2	*
65	Dr. Verlinden, Julia Maria Kornelia	Niedersachsen		1	*
66	Wagner, Daniela	Hessen		1	
67	Walter-Rosenheimer, Beate	Bayern		5	*

Noch 3.5 Liste aller in den Bundestag Gewählten nach Parteien

CSU

Lfd. Nr.	Name, Vorname	Land	Gewählt		Wieder- gewählt
			im Wahlkreis	auf Landesliste	
1	Auernhammer, Artur	Bayern	241		*
2	Aumer, Peter	Bayern	233		
3	Bär, Dorothee	Bayern	248		*
4	Dr. Brandl, Reinhard	Bayern	216		*
5	Brehm, Sebastian	Bayern	244		
6	Dobrindt, Alexander	Bayern	226		*
7	Durz, Hansjörg	Bayern	253		*
8	Erndl, Thomas	Bayern	227		
9	Dr. Friedrich, Hans-Peter	Bayern	239		*
10	Frieser, Michael	Bayern	245		*
11	Hahn, Florian Peter	Bayern	221		*
12	Hoffmann, Alexander	Bayern	249		*
13	Holmeier, Karl	Bayern	234		*
14	Irlstorfer, Erich	Bayern	214		*
15	Karl, Alois	Bayern	232		*
16	Kießling, Michael Hannes	Bayern	224		
17	Kuffer, Michael	Bayern	219		
18	Lange, Ulrich	Bayern	254		*
19	Dr. Launert, Silke	Bayern	237		*
20	Lehrieder, Paul	Bayern	251		*
21	Dr. Lenz, Andreas	Bayern	213		*
22	Lindholz, Andrea	Bayern	247		*
23	Loos, Bernhard	Bayern	217		
24	Ludwig, Daniela	Bayern	222		*
25	Mayer, Stephan	Bayern	212		*
26	Dr. h. c. Michelbach, Hans Georg	Bayern	238		*
27	Mortler, Marlene	Bayern	246		*
28	Dr. Müller, Gerhard (Gerd)	Bayern	256		*
29	Müller, Stefan	Bayern	242		*
30	Dr. Nüßlein, Georg	Bayern	255		*
31	Oßner, Florian	Bayern	228		*
32	Pilsinger, Stephan	Bayern	220		
33	Radwan, Alexander Gamal	Bayern	223		*
34	Rainer, Alois Georg Josef	Bayern	231		*
35	Dr. Ramsauer, Peter	Bayern	225		*
36	Rupprecht, Albert	Bayern	235		*
37	Scheuer, Andreas Franz	Bayern	229		*
38	Schmidt, Christian	Bayern	243		*
39	Silberhorn, Thomas	Bayern	236		*
40	Staffler, Katrin	Bayern	215		
41	Dr. Stefinger, Wolfgang	Bayern	218		*
42	Stracke, Stephan	Bayern	257		*
43	Straubinger, Max	Bayern	230		*
44	Dr. Ullrich, Volker Michael	Bayern	252		*
45	Dr. Weisgerber, Anja	Bayern	250		*
46	Zeulner, Emmi	Bayern	240		*

Noch 3.5 Liste aller in den Bundestag Gewählten nach Parteien

FDP

Lfd. Nr.	Name, Vorname	Land	Gewählt		Wieder- gewählt
			im Wahlkreis	auf Landesliste	
1	Aggelidis, Grigorios	Niedersachsen		3	
2	Alt, Renata	Baden-Württemberg		7	
3	Aschenberg-Dugnus, Christine	Schleswig-Holstein		3	
4	Bauer, Nicole	Bayern		11	
5	Beeck, Jens	Niedersachsen		2	
6	in der Beek, Olaf	Nordrhein-Westfalen		19	
7	Beer, Nicola Gertrud Ruth	Hessen		1	
8	Dr. Brandenburg, Jens	Baden-Württemberg		9	
9	Brandenburg, Mario	Rheinland-Pfalz		3	
10	Dr. Buchholz, Bernd	Schleswig-Holstein		2	
11	Dr. Buschmann, Marco	Nordrhein-Westfalen		4	
12	Busen, Karlheinz	Nordrhein-Westfalen		10	
13	Cronenberg, Carl-Julius	Nordrhein-Westfalen		14	
14	Dassler, Britta Katharina	Bayern		9	
15	Djir-Sarai, Bijan	Nordrhein-Westfalen		6	
16	Dürr, Christian	Niedersachsen		1	
17	Ebbing, Hartmut Heinrich Wilhelm	Berlin		3	
18	Dr. Faber, Marcus	Sachsen-Anhalt		2	
19	Föst, Daniel	Bayern		1	
20	Fricke, Otto	Nordrhein-Westfalen		7	
21	Hacker, Thomas	Bayern		10	
22	Helling-Plahr, Katrin	Nordrhein-Westfalen		17	
23	Herbrand, Markus	Nordrhein-Westfalen		11	
24	Herbst, Torsten	Sachsen		1	
25	Hessel, Katja	Bayern		3	
26	Dr. Hocker, Gero Clemens	Niedersachsen		4	
27	Höferlin, Manuel	Rheinland-Pfalz		1	
28	Dr. Hoffmann, Christoph	Baden-Württemberg		10	
29	Houben, Reinhard	Nordrhein-Westfalen		8	
30	Ihnen, Ulla	Niedersachsen		5	
31	Dr. Jung, Christian	Baden-Württemberg		12	
32	Kemmerich, Thomas L.	Thüringen		1	
33	Klein, Karsten	Bayern		2	
34	Dr. Klinge, Marcel	Baden-Württemberg		6	
35	Kloke, Katharina	Nordrhein-Westfalen		20	
36	Kluckert, Daniela	Berlin		2	
37	Kober, Pascal	Baden-Württemberg		4	
38	Dr. Köhler, Lukas	Bayern		6	
39	Konrad, Carina	Rheinland-Pfalz		4	
40	Kubicki, Wolfgang	Schleswig-Holstein		1	
41	Kuhle, Konstantin Elias	Niedersachsen		6	
42	Kulitz, Alexander	Baden-Württemberg		11	
43	Graf Lambsdorff, Alexander	Nordrhein-Westfalen		3	
44	Lechte, Ulrich	Bayern		8	
45	Lindner, Christian	Nordrhein-Westfalen		1	
46	Link, Michael Georg	Baden-Württemberg		3	
47	Luksic, Oliver	Saarland		1	
48	Mansmann, Till Berthold	Hessen		5	
49	Dr. Martens, Jürgen Andreas Michael	Sachsen		2	
50	Meyer, Christoph	Berlin		1	

Noch 3.5 Liste aller in den Bundestag Gewählten nach Parteien

noch FDP

Lfd. Nr.	Name, Vorname	Land	Gewählt		Wieder- gewählt
			im Wahlkreis	auf Landesliste	
51	Müller-Böhm, Roman	Nordrhein-Westfalen		18	
52	Müller-Rosentritt, Frank	Sachsen		3	
53	Müller, Alexander	Hessen		6	
54	Prof. Dr. Neumann, Martin	Brandenburg		2	
55	Reinhold, Hagen	Mecklenburg-Vorpommern		1	
56	Reuther, Bernd	Nordrhein-Westfalen		13	
57	Dr. Ruppert, Stefan	Hessen		2	
58	Sattelberger, Thomas	Bayern		5	
59	Sauter, Christian	Nordrhein-Westfalen		15	
60	Schäffler, Frank	Nordrhein-Westfalen		9	
61	Schinnenburg, Wieland Albert Wilhelm	Hamburg		2	
62	Schulz, Ralph Jimmy	Bayern		4	
63	Seestern-Pauly, Matthias	Niedersachsen		7	
64	Sitta, Frank	Sachsen-Anhalt		1	
65	Skudelyny, Judith	Baden-Württemberg		2	
66	Dr. Solms, Hermann Otto	Hessen		3	
67	Stark-Watzinger, Bettina	Hessen		4	
68	Dr. Strack-Zimmermann, Marie-Agnes	Nordrhein-Westfalen		2	
69	Strasser, Benjamin	Baden-Württemberg		8	
70	Suding, Katja Rita	Hamburg		1	
71	Teuteberg, Linda	Brandenburg		1	
72	Theurer, Michael	Baden-Württemberg		1	
73	Thomae, Stephan	Bayern		7	
74	Todtenhausen, Manfred	Nordrhein-Westfalen		16	
75	Dr. Toncar, Florian	Baden-Württemberg		5	
76	Prof. Dr. Ullmann, Andrew	Bayern		12	
77	Ullrich, Gerald	Thüringen		2	
78	Vogel, Johannes	Nordrhein-Westfalen		5	
79	Weeser, Sandra	Rheinland-Pfalz		2	
80	Westig, Nicole	Nordrhein-Westfalen		12	

Noch 3.5 Liste aller in den Bundestag Gewählten nach Parteien

AfD

Lfd. Nr.	Name, Vorname	Land	Gewählt		Wieder- gewählt
			im Wahlkreis	auf Landesliste	
1	Dr. Baumann, Bernd	Hamburg		1	
2	Bernhard, Marc	Baden-Württemberg		9	
3	Bleck, Andreas	Rheinland-Pfalz		3	
4	Boehringer, Peter Christian Pascal	Bayern		2	
5	Brandner, Stephan	Thüringen		1	
6	Braun, Jürgen	Baden-Württemberg		6	
7	Bühl, Marcus	Thüringen		3	
8	Büttner, Matthias	Sachsen-Anhalt		3	
9	Bystron, Petr	Bayern		4	
10	Chrupalla, Tino	Sachsen	157		
11	Cotar, Joana Eleonora	Hessen		2	
12	Dr. Curio, Gottfried	Berlin		2	
13	Droese, Siegbert	Sachsen		3	
14	Ehrhorn, Thomas	Niedersachsen		3	
15	Elsner von Gronow, Gerhard Helmuth Berengar	Nordrhein-Westfalen		15	
16	Dr. Ependiller, Michael	Nordrhein-Westfalen		10	
17	Felser, Peter	Bayern		7	
18	Friedhoff, Dietmar	Niedersachsen		5	
19	Dr. Friesen, Anton	Thüringen		5	
20	Dr. Frömming, Götz	Berlin		3	
21	Frohnmaier, Markus	Baden-Württemberg		4	
22	Dr. Gauland, Eberhardt Alexander	Brandenburg		1	
23	Dr. Gehrke, Axel	Schleswig-Holstein		2	
24	Glaser, Albrecht Heinz Erhard	Hessen		5	
25	Gminder, Franziska	Baden-Württemberg		11	
26	von Gottberg, Wilhelm	Niedersachsen		4	
27	Gottschalk, Kay	Nordrhein-Westfalen		4	
28	Hampel, Armin-Paulus	Niedersachsen		1	
29	Harder-Kühnel, Mariana Iris	Hessen		1	
30	Hartmann, Verena	Sachsen		9	
31	Dr. Hartwig, Roland	Nordrhein-Westfalen		14	
32	Haug, Jochen	Nordrhein-Westfalen		2	
33	Hebner, Martin	Bayern		1	
34	Hemmelgarn, Udo Theodor	Nordrhein-Westfalen		8	
35	Herd, Waldemar	Niedersachsen		7	
36	Herrmann, Klaus Lars	Sachsen		10	
37	Hess, Martin Alexander	Baden-Württemberg		7	
38	Prof. Dr. Heßenkemper, Heiko	Sachsen		6	
39	Hilse, Karsten	Sachsen	156		
40	Höchst, Nicole	Rheinland-Pfalz		4	
41	Hohmann, Martin	Hessen		6	
42	Dr. Hollnagel, Bruno	Schleswig-Holstein		1	
43	Holm, Leif-Erik	Mecklenburg-Vorpommern		1	
44	Huber, Johannes	Bayern		13	
45	Jacobi, Fabian	Nordrhein-Westfalen		6	
46	Dr. Jongen, Marc Stephan	Baden-Württemberg		3	
47	Kamann, Uwe	Nordrhein-Westfalen		9	
48	Kestner, Jens	Niedersachsen		6	
49	Keuter, Stefan	Nordrhein-Westfalen		11	
50	Kleinwächter, Norbert	Brandenburg		5	

Noch 3.5 Liste aller in den Bundestag Gewählten nach Parteien

noch AfD

Lfd. Nr.	Name, Vorname	Land	Gewählt		Wieder- gewählt
			im Wahlkreis	auf Landesliste	
51	König, Jörn	Niedersachsen		2	
52	Komning, Enrico	Mecklenburg-Vorpommern		2	
53	Kotré, Steffen	Brandenburg		4	
54	Dr. Kraft, Rainer	Bayern		12	
55	Lucassen, Hans-Rüdiger	Nordrhein-Westfalen		7	
56	Magnitz, Frank Rüdiger Heinrich	Bremen		1	
57	Maier, Jens	Sachsen		2	
58	Prof. Dr. Maier, Lothar	Baden-Württemberg		2	
59	Dr. Malsack-Winkemann, Birgit	Berlin		4	
60	Miazga, Corinna	Bayern		3	
61	Mieruch, Mario	Nordrhein-Westfalen		12	
62	Mrosek, Andreas	Sachsen-Anhalt		4	
63	Müller, Hansjörg Gerhard Georg	Bayern		6	
64	Münz, Volker	Baden-Württemberg		8	
65	Münzenmaier, Sebastian	Rheinland-Pfalz		1	
66	Neumann, Christoph	Sachsen		11	
67	Nolte, Jan Ralf	Hessen		4	
68	Oehme, Bernhard Ulrich	Sachsen		7	
69	Otten, Gerold Joachim	Bayern		8	
70	Pasemann, Frank	Sachsen-Anhalt		2	
71	Peterka, Tobias Matthias	Bayern		11	
72	Dr. Petry, Frauke	Sachsen	158		
73	Podolay, Paul Viktor	Bayern		10	
74	Pohl, Jürgen	Thüringen		2	
75	Protschka, Stephan	Bayern		9	
76	Reichardt, Martin	Sachsen-Anhalt		1	
77	Renner, Martin Erwin	Nordrhein-Westfalen		1	
78	Reusch, Roman Johannes	Brandenburg		2	
79	Schielke-Ziesing, Ulrike	Mecklenburg-Vorpommern		3	
80	Dr. Schlund, Robby	Thüringen		4	
81	Schneider, Jörg	Nordrhein-Westfalen		5	
82	Schulz, Uwe	Hessen		3	
83	Seitz, Thomas	Baden-Württemberg		5	
84	Sichert, Martin Johannes	Bayern		5	
85	Spangenberg, Detlev	Sachsen		4	
86	Dr. Spaniel, Dirk	Baden-Württemberg		10	
87	Springer, René	Brandenburg		3	
88	von Storch, Beatrix	Berlin		1	
89	Weidel, Alice	Baden-Württemberg		1	
90	Prof. Dr. Weyel, Harald	Nordrhein-Westfalen		3	
91	Wiehle, Wolfgang	Bayern		14	
92	Dr. Wildberg, Heiko	Rheinland-Pfalz		2	
93	Dr. Wirth, Christian Friedrich	Saarland		1	
94	Witt, Uwe	Nordrhein-Westfalen		13	

