

Statistischer Bericht



Gemeindefinanzen

Einzahlungen und Auszahlungen
Schuldenstände

Kassenstatistik
01.01.2021 - 30.06.2021
Schuldenstatistik 30.06.2021



SACHSEN-ANHALT

Statistisches Landesamt

Statistischer Bericht



Gemeindefinanzen

Einzahlungen und Auszahlungen
Schuldenstände

Kassenstatistik
01.01.2021 - 30.06.2021
Schuldenstatistik 30.06.2021

Land Sachsen-Anhalt

Inhaltsverzeichnis	Seite
Vorbemerkungen	6
Abkürzungsverzeichnis	10
Darstellung - Ergebnis der vierteljährlichen Kassenstatistik 01.01.2021 bis 30.06.2021 Finanzrechnung kommunale Kernhaushalte insgesamt nach Landessystematik	11
1. Landessystematik	12
1.1 Ergebnisse der vierteljährlichen Kassenstatistik 01.01.2021 bis 30.06.2021 nach Gebietskörperschaftsgruppen und Arten	12
1.1.1 Landessystematik Finanzrechnung mit landesspezifischem Finanzierungssaldo der kommunalen Gruppen	12
1.1.2 Landessystematik Finanzrechnung mit landesspezifischem Finanzierungssaldo der kommunalen Gruppen in EUR je Einwohner/-in	13
1.1.3 Landessystematik Finanzrechnung mit landesspezifischem Finanzierungssaldo der Kommunen	14
1.1.3.1 Landessystematik Finanzrechnung mit landesspezifischem Finanzierungssaldo der Kommunen - Einzahlungen	14
1.1.3.2 Landessystematik Finanzrechnung mit landesspezifischem Finanzierungssaldo der Kommunen - Auszahlungen	20
1.1.3.3 Landessystematik Finanzrechnung mit landesspezifischem Finanzierungssaldo der Kommunen - Salden	26
1.2 Entwicklung der kassenmäßigen Ein- und Auszahlungen und Saldo 01.01.2021 bis 30.06.2021 im Vergleich zum Vorjahr	32
1.2.1 Landessystematik Entwicklung Finanzrechnung kommunale Kernhaushalte insgesamt	32
1.2.2 Landessystematik Entwicklung Finanzrechnung kreisfreie Städte	33
1.2.3 Landessystematik Entwicklung Finanzrechnung Landkreise	34
1.2.4 Landessystematik Entwicklung Finanzrechnung kreisangehörige Gemeinden einschließlich Verbandsgemeinden	35
1.2.5 Landessystematik Darstellung - Saldo laufende Rechnung nach Gebietskörperschaftsgruppen	36
1.3 Zuordnungsschlüssel Tabellen 1.1 und 1.2	37
1.4 Nettoergebnisse der vierteljährlichen Kassenstatistik 01.01.2021 bis 30.06.2021 nach Gebietskörperschaftsgruppen und Arten	38
1.4.1 Landessystematik Finanzrechnung netto mit landesspezifischem Finanzierungssaldo der kommunalen Gruppen	38
1.4.2 Landessystematik Finanzrechnung netto mit landesspezifischem Finanzierungssaldo der kommunalen Gruppen in EUR je Einwohner/-in	39
1.5 Entwicklung der kassenmäßigen Nettoein- und Nettoauszahlungen und Saldo 01.01.2021 bis 30.06.2021 im Vergleich zum Vorjahr	40
1.5.1 Landessystematik Entwicklung Finanzrechnung netto kommunale Kernhaushalte insgesamt	40
1.5.2 Landessystematik Entwicklung Finanzrechnung netto kreisfreie Städte	41
1.5.3 Landessystematik Entwicklung Finanzrechnung netto Landkreise	42
1.5.4 Landessystematik Entwicklung Finanzrechnung netto kreisangehörige Gemeinden einschließlich Verbandsgemeinden	43
1.6 Zuordnungsschlüssel Netto-Tabellen 1.4 und 1.5	44
1.7 Unterschiede Zuordnung Finanzrechnung zu Finanzrechnung netto	45
1.8 Vierteljährliche Kassenstatistik - Konten/Produktbereiche bzw. -gruppen 01.01.2021 bis 30.06.2021 im Vergleich zum Vorjahr	46
1.8.1 Konten/Produktbereiche bzw. -gruppen kommunale Kernhaushalte insgesamt	46
1.8.1.1 Entwicklung Einzahlungen kommunale Kernhaushalte insgesamt	46
1.8.1.2 Entwicklung Auszahlungen kommunale Kernhaushalte insgesamt	50
1.8.1.3 Entwicklung Auszahlungen für Baumaßnahmen kommunale Kernhaushalte insgesamt	54
1.8.1.4 Entwicklung Auszahlungen für soziale Sicherung kommunale Kernhaushalte insgesamt	57

1.8.2	Konten/Produktbereiche bzw. -gruppen kreisfreie Städte	58
1.8.2.1	Entwicklung Einzahlungen kreisfreie Städte	58
1.8.2.2	Entwicklung Auszahlungen kreisfreie Städte	62
1.8.2.3	Entwicklung Auszahlungen für Baumaßnahmen kreisfreie Städte	66
1.8.2.4	Entwicklung Auszahlungen für soziale Sicherung kreisfreie Städte	69
1.8.3	Konten/Produktbereiche bzw. -gruppen Landkreise	70
1.8.3.1	Entwicklung Einzahlungen Landkreise	70
1.8.3.2	Entwicklung Auszahlungen Landkreise	74
1.8.3.3	Entwicklung Auszahlungen für Baumaßnahmen Landkreise	78
1.8.3.4	Entwicklung Auszahlungen für soziale Sicherung Landkreise	81
1.8.4	Konten/Produktbereiche bzw. -gruppen kreisangehörige Gemeinden einschließlich Verbandsgemeinden	82
1.8.4.1	Entwicklung Einzahlungen kreisangehörige Gemeinden einschließlich Verbandsgemeinden	82
1.8.4.2	Entwicklung Auszahlungen kreisangehörige Gemeinden einschließlich Verbandsgemeinden	86
1.8.4.3	Entwicklung Auszahlungen für Baumaßnahmen kreisangehörige Gemeinden einschließlich Verbandsgemeinden	90
2.	Bundessystematik	93
2.1	Ergebnisse der vierteljährlichen Kassenstatistik 01.01.2021 bis 30.06.2021 nach Gebietskörperschaftsgruppen und Arten	93
2.1.1	Eckwerte der kommunalen Gruppen - Einzahlungen	93
2.1.2	Eckwerte der kommunalen Gruppen - Auszahlungen und Finanzierungstätigkeit	94
2.1.3	Eckwerte der kommunalen Gruppen - Einzahlungen in EUR je Einwohner/-in	95
2.1.4	Eckwerte der kommunalen Gruppen - Auszahlungen und Finanzierungstätigkeit in EUR je Einwohner/-in	96
2.2	Entwicklung der kassenmäßigen Ein- und Auszahlungen und Saldo 01.01.2021 bis 30.06.2021 im Vergleich zum Vorjahr	97
2.2.1	Entwicklung Eckwerte kommunale Kernhaushalte insgesamt	97
2.2.1.1	Entwicklung Eckwerte kommunale Kernhaushalte insgesamt - Einzahlungen	97
2.2.1.2	Entwicklung Eckwerte kommunale Kernhaushalte insgesamt - Auszahlungen und Finanzierungstätigkeit	98
2.2.2	Entwicklung Eckwerte kreisfreie Städte	99
2.2.2.1	Entwicklung Eckwerte kreisfreie Städte - Einzahlungen	99
2.2.2.2	Entwicklung Eckwerte kreisfreie Städte - Auszahlungen und Finanzierungstätigkeit	100
2.2.3	Entwicklung Eckwerte Landkreise	101
2.2.3.1	Entwicklung Eckwerte Landkreise - Einzahlungen	101
2.2.3.2	Entwicklung Eckwerte Landkreise - Auszahlungen und Finanzierungstätigkeit	102
2.2.4	Entwicklung Eckwerte kreisangehörige Gemeinden einschließlich Verbandsgemeinden	103
2.2.4.1	Entwicklung Eckwerte kreisangehörige Gemeinden einschließlich Verbandsgemeinden - Einzahlungen	103
2.2.4.2	Entwicklung Eckwerte kreisangehörige Gemeinden einschließlich Verbandsgemeinden - Auszahlungen und Finanzierungstätigkeit	104
2.3	Zuordnungsschlüssel	105
2.3.1	Zuordnungsschlüssel Einzahlungen Tabellen 2.1 und 2.2	105
2.3.2	Zuordnungsschlüssel Auszahlungen und Finanzierungstätigkeit Tabellen 2.1 und 2.2	106
3.	Unterschiede Zuordnung	107
3.1	Unterschiede Zuordnung Landessystematik zur Bundessystematik	107
3.1.1	Zuordnung	107
3.1.2	Erläuterungen	108
3.2	Unterschiede Zuordnung Bundessystematik zur Landessystematik	109
3.2.1	Zuordnung - Einzahlungen	109

3.2.2	Zuordnung - Auszahlungen und Finanzierungstätigkeit	110
4.	Finanzstatistische Kennzahlen	111
4.1	Einführung	111
4.2	Indikatoren Auszahlungen	111
4.2.1	Bezugsgröße Gesamtauszahlungen	111
4.2.2	Indikator - Investitionsquote	112
4.2.3	Indikator - Personalausgabenquote	113
4.2.4	Indikator - Zinsausgabenquote	114
4.3	Indikatoren Einzahlungen	115
4.3.1	Bezugsgröße Gesamteinzahlungen	115
4.3.2	Indikator - Steuereinnahmequote	116
4.4	Indikatoren Finanzierung	117
4.4.1	Indikator - Deckungsgrad	117
4.4.2	Indikator - Investitionszuweisungsquote	118
4.5	Indikator Belastung - Sozialleistungsquote	119
5.	Vierteljährliche Schuldenstatistik zum 30.06.2021	120
5.1	Ergebnisse der vierteljährlichen Schuldenstatistik zum 30.06.2021 nach Gebietskörperschaftsgruppen und Arten	120
5.1.1	Verbindlichkeiten der kommunalen Gruppen	120
5.1.2	Verbindlichkeiten der kommunalen Gruppen in EUR je Einwohner/-in	121
5.1.3	Verbindlichkeiten der Kommunen	122
5.2	Vierteljährliche Schuldenstatistik - Konten zum 30.06.2021 im Vergleich zum Vorjahr	125
5.2.1	Entwicklung Verbindlichkeiten kommunale Kernhaushalte insgesamt	125
5.2.2	Entwicklung Verbindlichkeiten kreisfreie Städte	126
5.2.3	Entwicklung Verbindlichkeiten Landkreise	127
5.2.4	Entwicklung Verbindlichkeiten kreisangehörige Gemeinden einschließlich Verbandsgemeinden	128
	 Anhang	
A 1	Qualitätsbericht "Vierteljährliche Kassenergebnisse des Öffentlichen Gesamthaushalts"	
A 2	Qualitätsbericht "Vorläufiger Schuldenstand des Öffentlichen Gesamthaushalts"	

Vorbemerkungen

Die vierteljährliche Statistik der Ausgaben und Einnahmen der Kommunen (Kassenstatistik) bietet einen zeitnahen Einblick in die Finanzwirtschaft der Gemeinden, Verbandsgemeinden und Landkreise. Die laufenden Aus- und Einzahlungen werden zu jedem Quartalsende kumulativ ermittelt, die Schuldenstände zum Stichtag.

Das Rechnungswesen von Einrichtungen, die außerhalb der Kernhaushalte der Kommunen geführt werden, ist in den Auswertungen nicht berücksichtigt. Der unterschiedliche Ausgliederungsstand und die zugehörigen Zeitpunkte wirken sich auf die Vergleichbarkeit aus. Informationen über außerhalb der kommunalen Haushalte geführte öffentliche Fonds, Einrichtungen und Unternehmen stehen vierteljährlich nur für den Staatssektor zur Verfügung. Die Erhebung aller Einheiten erfolgt bei kaufmännischer Buchführung mit der Jahresabschlussstatistik und bei doppischer oder kameraler Buchführung mit der Jahresrechnungsstatistik zu einem wesentlich späteren Zeitpunkt. Für vierteljährliche Ergebnisse werden keine längerfristigen Reihen geführt. Nach Abschluss der Statistik gibt es keine Korrekturen an den Meldungen oder am Ergebnis. Richtigstellungen während des Jahres sind durch die kumulative Abrechnung automatisch in der nächsten Meldung zum folgenden Quartalsende enthalten. Revisionen sind nicht vorgesehen. Das Jahresergebnis wird im zweitfolgenden Jahr durch die Ergebnisse der Jahresrechnungsstatistik ersetzt. Ab diesem Zeitpunkt sind ausschließlich die Ergebnisse der Jahresrechnungsstatistik zu nutzen. Sie lösen die vorläufigen Kassendaten ab.

Die Ergebnisse der vierteljährlichen Statistik der Ein- und Auszahlungen werden in dieser Veröffentlichung nach Landes- und nach Bundessystematik dargestellt. Die Zusammenfassungen erfolgen nach Gebietskörperschaftsgruppen. Vergleiche zum Vorjahr sind abgebildet.

Systematik der Tabellen

Hinweis: aufgrund von Tatsachen, die die Verantwortlichkeit des Berichtspflichtigen ausschließen, erfolgte für das erste Halbjahr 2021 keine Statistikkieferung durch den Landkreis Anhalt-Bitterfeld. Für die Ergebnisse des Landes Sachsen-Anhalt insgesamt und der Landkreise gesamt, wurden für die Angaben des Landkreises Anhalt-Bitterfeld Imputationen anhand vorliegender Informationen vorgenommen. Tabellen, in denen imputierte Daten in die Summenpositionen eingegangen sind, wurden in diesem Statistischen Bericht mit einer Fußnote gekennzeichnet.

Im **ersten Tabellenteil** sind die statistischen Ergebnisse der Finanzrechnung nach dem geltendem Recht in Sachsen-Anhalt dargestellt. Die Erfassung der verbindlichen Konten und ausgewählter Produktbereiche bzw. -gruppen erfolgt nach den Haushaltssystematiken des Landes Sachsen-Anhalt.

Tabellen 1.1 bis 1.3

Es erfolgt eine korrekte Abgrenzung der Einnahmen und Ausgaben nach Landessystematik. Diese sind in voller Höhe und getrennt voneinander dargestellt, mit Ausnahme der gesetzlich zugelassenen vorab Verrechnungen durch die Kommunen. Die Tabelle 1.3 zeigt, welche Konten und Kontengruppen in den Positionen enthalten sind und wie die Berechnungen durchgeführt werden. Die Nummerierung erfolgt unter der Abkürzung LD, welche für Land Doppik steht.

Tabellen 1.4 bis 1.6

Für Analysezwecke erfolgt eine weitere Darstellung, die als Landessystematik netto betitelt ist. Die Übersicht ist komprimiert, es werden nur die erforderlichen Informationen ausgegeben. Auf nachrichtliche Angaben wird weitestgehend verzichtet, um eine Dopplung gegenüber den vorherigen Tabellen zu vermeiden. In dieser Auswertung sind spezielle korrespondierende Konten verrechnet. Zum einen die Gewerbesteuer mit der Gewerbesteuerumlage (Konto 6013 abzgl. Konto 7341), da sie direkt die Steuer- und Finanzkraft sowie die Steuerschätzung beeinflusst. Zum anderen die positiven und die negativen Schlüsselzuweisungen der Kommunen (Konto 6111 abzgl. Konto 7371), die sich aus dem kommunalen Finanzausgleich des Landes Sachsen-Anhalt ergeben. Diese sind weder Einzahlungen im Land noch dessen Auszahlungen. Die Tabelle 1.6 zeigt, entspre-

chend der Tabelle 1.3, welche Konten und Kontengruppen in den Positionen enthalten sind und wie die Berechnungen durchgeführt werden. Die Nummerierung erfolgt unter der Abkürzung LDn, welche für Land Doppik netto steht.

Tabelle 1.7

Hier sind die Unterschiede der beiden Varianten nach Landessystematik, LD und LDn, dargestellt.

Tabelle 1.8

Alle Konten sind mit den Beträgen nach dem für das Berichtsjahr gültigen Kontenrahmenplan und den kommunalen Gruppen aufgelistet. Nach dem Finanz- und Personalstatistikgesetz sind von den Kommunen vierteljährlich die Ausgaben für soziale Sicherung und die Baumaßnahmen nach Produktgruppen zu erfassen. Diese Angaben sind ebenfalls in der Tabelle 1.8 enthalten. Die Systematik der Tabellen 1.1 bis 1.6 entspricht geringfügig nicht der Systematik der Tabelle 1.8. Während die Tabelle 1.8 identisch mit der Abgrenzung des Kontenrahmenplanes des Landes Sachsen-Anhalt ist, wurden in den vorhergehenden Tabellen zum Teil andere Entscheidungen für die Ausweisung getroffen. Beispielsweise wurden Ausgleichsleistungen (Kontengruppe 605) in den Zusammenfassungen nicht dem Kontenbereich Steuern und ähnliche Abgaben (60) zugeordnet, sondern systematisch dem Kontenbereich Zuwendungen und Allgemeine Umlagen (61). In Folge kommt es zu unterschiedlichen Beträgen für die Steuern und ähnliche Abgaben in den Tabellen 1.1 bis 1.6 gegenüber der Einzeldarstellung in Tabelle 1.8.

Der **zweite Tabellenteil** bietet einen Überblick über die Ergebnisse nach Bundessystematik. Der für die statistische Abrechnung 2020 verbindliche Kontenrahmenplan des Bundes entspricht nicht dem Kontenrahmenplan des Landes Sachsen-Anhalt. In Folge kommt es zu Unterschieden in den Ergebnissen des Landes und den Veröffentlichungen des Bundesamtes. Die Überführung des Landesergebnisses in das Bundesergebnis erfolgt mittels Schlüsselbrücken (Umsetzern). Das Statistische Bundesamt veröffentlicht die Ergebnisse nach kameraler Systematik und in anderer Abgrenzung in der Fachserie 14 Reihe 2. Zusätzlich erfolgt hier eine Kombination mit der Veröffentlichung der Ergebnisse der Extrahaushalte. Die sogenannten Eckwertetabellen im zweiten Tabellenteil sind bundeseinheitlich abgestimmt. Sie beruhen auf den auf die Systematiken des Bundes angepassten Landesergebnissen. Die dafür notwendigen Umrechnungen sind über die Zuordnungsschlüssel nachvollziehbar.

Die Tabellen des **dritten Tabellenteils** enthalten die Unterschiede zwischen der Landessystematik Doppik (Variante 1) und der Bundessystematik. Die Unterschiede zur Landessystematik Doppik netto sind im Teil der Landestabellen erläutert.

Finanzstatistische Kennzahlen

Finanzstatistische Kennzahlen (Indikatoren) werden sowohl von nationalen Gremien wie dem Stabilitätsrat als auch von internationalen Institutionen wie Eurostat zur Beurteilung der finanziellen Haushaltssituation von Bund, Ländern, Kommunen, gesetzlichen Sozialversicherungen und des Öffentlichen Gesamthaushalts insgesamt herangezogen. Auch viele Nutzer der Finanzstatistiken berechnen Indikatoren und verwenden diese z. B. in Artikeln und Publikationen. Um die Einheitlichkeit von Verfahren und Interpretation sicherzustellen, sind die Berechnungen bundeseinheitlich. Die Vorgaben zur Berechnung der einzelnen Indikatoren werden im **vierten Tabellenteil** detailliert dargestellt, ebenso die Beschreibung der Aussagen, die durch die Ausprägung der einzelnen Indikatoren möglich sind. Die Indikatoren werden ökonomisch definiert und nicht anhand rechtlicher Normen, wie sie beispielsweise in den Haushaltsordnungen vorgegeben. Gründe dafür sind unter anderem mögliche Doppelzählungen und abweichende Definitionen in den verschiedenen Systematiken.

Vierteljährliche Schulden

Der **fünfte Tabellenteil** enthält die Ergebnisse der vierteljährlichen Schuldenstatistik zum Stichtag.

Ab dem I. Quartal 2021 werden die Entnahmen für eigenen Liquiditätsbedarf aus bestehenden Liquiditätsverbänden (Cash-Pool) gesondert erhoben und ausgewiesen. Diese sind in der Kg. 331 und in den Verbindlichkeiten insgesamt enthalten.

Einzelergebnisse

Für die in diesem Bericht aufgeführten berechneten Ergebnistabellen (Eckwerte) stehen die Daten der einzelnen Landkreise, kreisfreien Städte, Einheitsgemeinden und Verbandsgemeinden einschließlich der angehörigen Gemeinden, in Excel-Form zur Verfügung. Die untersten beiden Verwaltungsebenen (Verbandsgemeinde und verbandsgemeindeangehörige Gemeinden) sind dabei aus Gründen der Vergleichbarkeit zusammengefasst. Für die Ergebnisse der Tabellen 1.8 und 4 wird die auszugsweise Bereitstellung auf Anfrage geprüft.

Gesetzliche Grundlagen der Erhebung

- Gesetz über die Statistiken der öffentlichen Finanzen und des Personals im öffentlichen Dienst (Finanz- und Personalstatistikgesetz – FPStatG) in der Fassung der Bekanntmachung vom 22. Februar 2006 (BGBl. I S. 438), zuletzt geändert durch Artikel 1 des Gesetzes vom 3. Juni 2021 (BGBl. I S. 1401)
- Gesetz über die Statistik für Bundeszwecke (Bundesstatistikgesetz – BStatG) in der Fassung der Bekanntmachung vom 20. Oktober 2016 (BGBl. I S. 2394), zuletzt geändert durch Artikel 2 des Gesetzes vom 14. Juni 2021 (BGBl. I S. 1751)

Das Statistische Bundesamt stellt interessierten Nutzerinnen und Nutzern eine Sammlung der für die statistischen Aufgaben maßgeblichen Rechtsvorschriften kostenlos zur Verfügung. Sie finden diese im Internet unter: <http://www.destatis.de/>

Methoden

Rechtsgrundlagen

(<https://www.destatis.de/DE/Methoden/Rechtsgrundlagen/Rechtsgrundlagen.html>).

Die landesrechtlichen Regelungen, nach denen die Kommunen des Landes Sachsen-Anhalt die Haushalte führen, sind u. a. im Internet des Statistischen Landesamtes Sachsen-Anhalt zu finden:

<https://statistik.sachsen-anhalt.de/>

Themen

Kommunales

Kommunaler Haushalt/Doppik

(<https://statistik.sachsen-anhalt.de/themen/kommunales/kommunaler-haushaltdoppik/>).

Informationen zur Statistik

Für weiterführende Informationen zur Statistik, den Rechtsgrundlagen und den Begrifflichkeiten sind die Veröffentlichungen des Statistischen Bundesamtes: Qualitätsbericht "Vierteljährliche Kassenergebnisse des Öffentlichen Gesamthaushalts" und Qualitätsbericht "Vorläufiger Schuldenstand des Öffentlichen Gesamthaushalts" beigefügt.

Definitionen und finanzstatistischen Fachbegriffe sind ausführlich in der Veröffentlichung des Statistischen Bundesamtes "Fachbegriffe der Finanz- und Personalstatistiken", letzte Veröffentlichung vom Januar 2019, dargestellt.

Um auch bei sich wandelnden Rahmenbedingungen relevante und zuverlässige Daten bereitzustellen, werden die Konzepte und Methoden in bestimmten Abständen überarbeitet und im Internetangebot des Statistischen

Bundesamtes, Themenbereich: Staat/Öffentliche Finanzen, veröffentlicht.

Finanzstatistische Bereinigung

Bei der Darstellung der für den laufenden Verbrauch dienenden Finanzvorfälle und die auf eine Vermögensänderung hinzielenden Ein- und Auszahlungen ergeben sich durch die Zahlungen zwischen den einzelnen Erhebungseinheiten bei der Zusammenfassung dieser Einheiten zu einer Darstellungsebene Doppelzählungen. Die finanzstatistische Bereinigung dieser Doppelzählungen erfolgt dabei nicht bei den einzelnen Einzahlungs- und Auszahlungsarten, sondern global bei den Einzahlungs- und Auszahlungssummen der laufenden Verwaltungstätigkeit bzw. Investitionstätigkeit, indem die darin enthaltenen Zahlungen zwischen den einzelnen Ebenen – in Höhe der Zahlungseingänge – als Gesamtbetrag abgezogen werden. Diese Beträge befinden sich in den Zeilen "Einzahlungen von gleicher Ebene". Eine finanzstatistische Bereinigung lässt sich nur für die Summe der kommunalen Haushalte insgesamt bilden. Bei der Betrachtung einzelner Körperschaftsgruppen oder Größenklassen wäre eine weitere Aufschlüsselung der Zahlungen von Gemeinden und Gemeindeverbänden zur Berechnung der Zahlungen von gleicher Ebene nötig, die die kommunale Haushaltssystematik nicht vorsieht.

Einwohnerzahlen

	30. Juni 2020
Sachsen-Anhalt insgesamt	2 186 684
davon	
kreisfreie Städte	553 475
Landkreise = kreisangehörige Gemeinden	1 633 209

Erhebungsbogen zur Statistik

Der Erhebungsbogen zur vorliegenden Statistik ist in der PDF-Ausgabe dieses Berichtes enthalten.

Zeichenerklärung und Berechnungshinweis

Zeichenerklärung

- 0 = weniger als die Hälfte von 1 in der letzten besetzten Stelle, jedoch mehr als nichts
- x = Tabellenfach gesperrt, weil Aussage nicht sinnvoll (keine Aussage möglich)
- = nichts vorhanden (genau Null)
- ∑ = Summe
- = Ein Ländervergleich ist an dieser Stelle (im Bereich der Sozialhilfe nach SGB XII) systematisch nicht möglich, da die Sozialagentur Sachsen-Anhalt die Aufgaben des überörtlichen Trägers der Sozialhilfe im Land Sachsen-Anhalt wahrnimmt und ebenfalls Leistungen der Sozialhilfe gewährt. Die Sozialagentur Sachsen-Anhalt wird in dieser Statistik nicht erhoben.
- . = Angabe unbekannt oder geheim zu halten

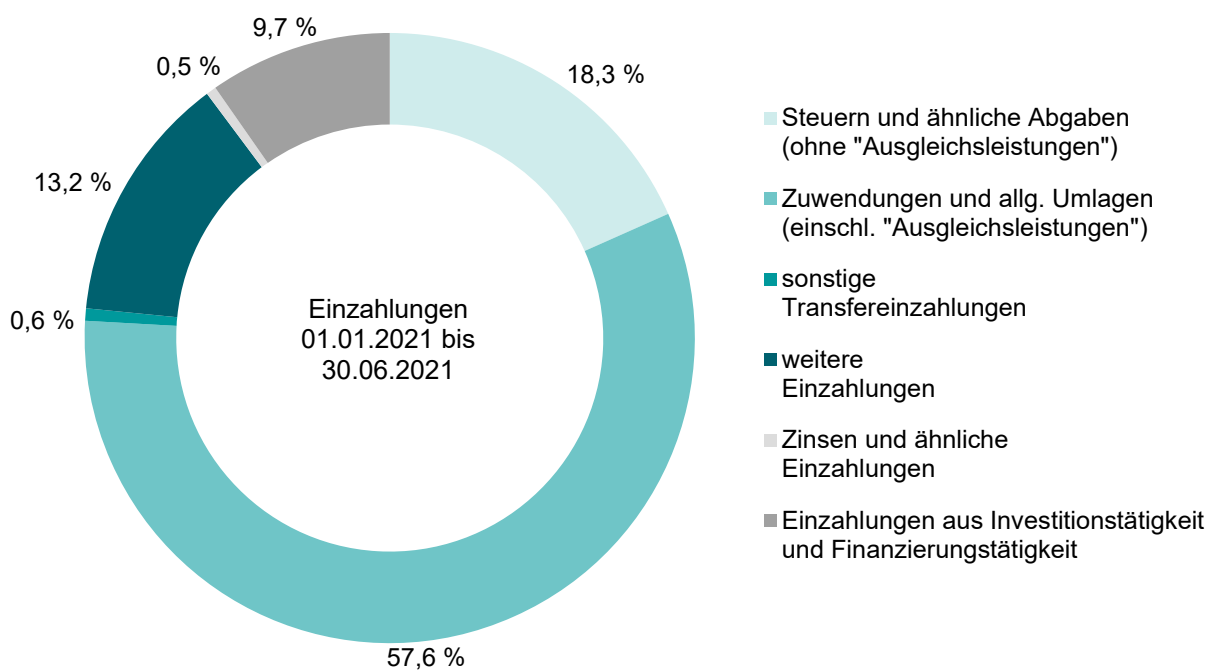
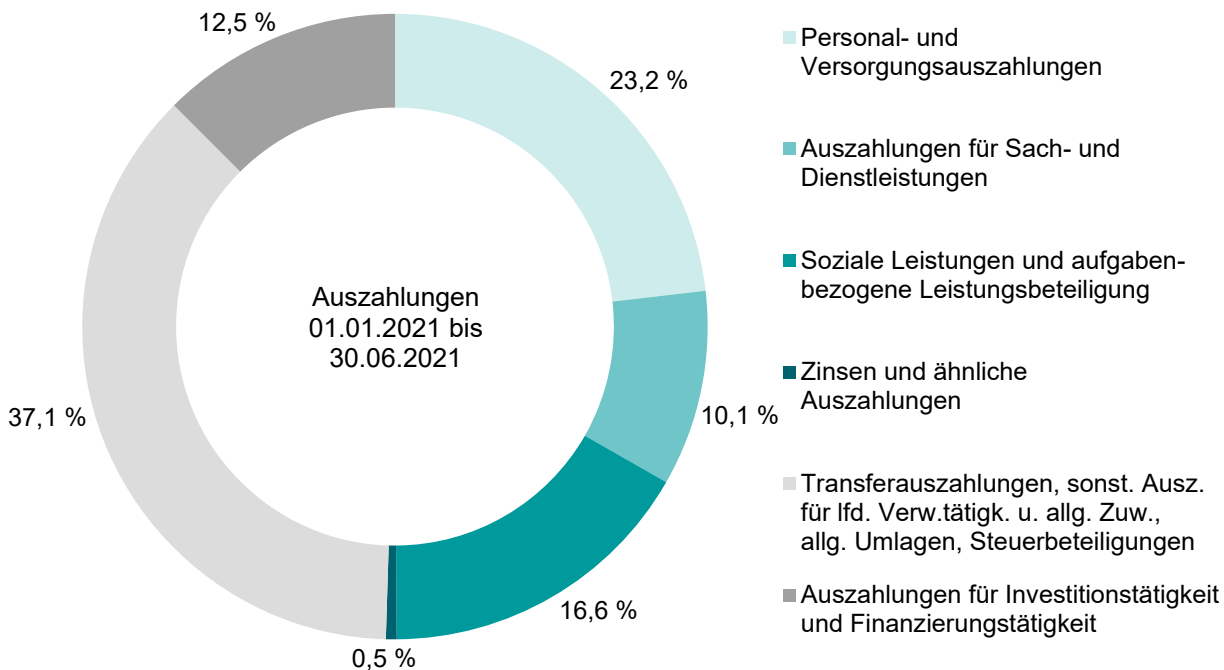
Berechnungshinweis

Im Allgemeinen ist ohne Rücksicht auf die Endsummen auf- bzw. abgerundet worden. Deshalb können sich bei der Summierung von Einzelangaben geringfügige Abweichungen zu den ausgewiesenen Endsummen ergeben. Bei der Aufgliederung der Gesamtheit in Prozent kann die Summe der Einzelwerte wegen Rundens vom Wert 100 % abweichen. Eine Abstimmung auf 100 % erfolgt im Allgemeinen nicht.

Abkürzungsverzeichnis

abzgl.	=	abzüglich
allg.	=	allgemeine
Ausgl.leistungen	=	Ausgleichsleistungen
Ausz.	=	Auszahlungen
AZ	=	Auszahlungen
B	=	Bund
BGBI.	=	Bundesgesetzblatt
bzw.	=	beziehungsweise
dar.	=	darunter
dav.	=	davon
d. h.	=	das heißt
dgl.	=	dergleichen
einschl.	=	einschließlich
Einz.	=	Einzahlungen
Ergänzungszuw.	=	Ergänzungszuweisungen
Erst.	=	Erstattungen
EUR	=	Euro
EZ	=	Einzahlungen
FAG	=	Finanzausgleichsgesetz
Gv.	=	Gemeindeverbände
Inv.	=	Investitionen
Inv.förd.maßn.	=	Investitionsförderungsmaßnahmen
Kg.	=	Kontengruppe
Kostenerst.	=	Kostenerstattungen
Kto.	=	Konto
L	=	Land
LD	=	Land Doppik
LDn	=	Land Doppik netto
lfd.	=	laufende(r)
nachr.	=	nachrichtlich
Nr.	=	Nummer
öff.	=	öffentliche(n)
ÖPNV	=	öffentlicher Personennahverkehr
Schlüsselzuw.	=	Schlüsselzuweisungen
SGB	=	Sozialgesetzbuch
sonst.	=	sonstige(n)
u.	=	und
u. a.	=	unter anderem
Untern.	=	Unternehmen
VBG	=	Verbandsgemeinde
Verw.tätigk.	=	Verwaltungstätigkeit
z. B.	=	zum Beispiel
Zfg.	=	Zusammenfassung
Zuw.	=	Zuweisungen
zuzgl.	=	zuzüglich

**Darstellung - Ergebnis der vierteljährlichen Kassenstatistik 01.01.2021 bis 30.06.2021
Finanzrechnung kommunale Kernhaushalte insgesamt nach Landessystematik**



1. Landessystematik
 1.1 Ergebnisse der vierteljährlichen Kassenstatistik 01.01.2021 bis 30.06.2021 nach Gebietskörperschaftsgruppen und Arten
 1.1.1 Landessystematik Finanzrechnung mit landesspezifischem Finanzierungssaldo der kommunalen Gruppen

Lfd. Nr.	Bezeichnung - Landessystematik -	Kommunale Kernhaushalte insgesamt ¹	Davon		
			kreisfreie Städte	Landkreise ¹	kreisangehörige Gemeinden einschl. Verbandsgemeinden
1 000 EUR					
LD01	Steuern und ähnliche Abgaben (ohne Kg. 605 "Ausgleichsleistungen")	738 903	199 032	-	539 871
LD01a	dar. Gewerbesteuer	383 301	106 490	-	276 811
LD01b	nachrichtlich: Gewerbesteuer netto (≙ abzgl. Gewerbesteuerumlage)	362 880	101 595	-	261 284
LD02	Zuwendungen und allgemeine Umlagen (einschl. Kg. 605 "Ausgl.leistungen")	2 322 503	486 262	1 242 666	593 575
LD02a	dar. FAG-Leistungen	1 009 647	292 973	350 054	366 619
LD02b	dar. Schlüsselzuweisungen und besondere Ergänzungszuweisungen	750 820	221 738	247 602	281 480
LD02c	nachrichtlich: negative Schlüsselzuweisungen	16 028	-	-	16 028
LD02d	dar. Kreis-, Verbandsgemeindeumlage	397 637	-	355 866	41 771
LD03	Sonstige Transfereinzahlungen	26 163	6 406	19 293	463
LD04	Weitere Einzahlungen	533 541	136 651	210 528	186 362
LD05	Zinsen und ähnliche Einzahlungen	21 832	5 237	954	15 641
LD06	Einzahlungen laufende Rechnung	3 642 941	833 588	1 473 441	1 335 912
LD06a	dar. Einzahlungen vom Land	1 642 652	476 007	784 556	382 088
LD06b	dar. (abzgl.) Einzahlungen von gleicher Ebene	603 188	x	x	x
LD07	Bereinigte Einzahlungen laufende Rechnung	3 039 753	x	x	x
LD08	Einzahlungen aus Investitionstätigkeit	228 122	61 637	36 665	129 820
LD08a	dar. Einzahlungen aus Zuwendungen für Inv. und Inv.förd.maßn.	193 647	53 624	35 429	104 594
LD08b	dar. Einzahlungen aus Beiträgen und ähnlichen Entgelten	2 920	765	-	2 155
LD09	Einzahlungen aus Finanzierungstätigkeit	162 288	77 279	23 794	61 216
LD10	Einzahlungen Kapitalrechnung	390 410	138 916	60 458	191 036
LD10a	dar. Einzahlungen vom Land	178 700	53 161	34 198	91 341
LD10b	dar. (abzgl.) Einzahlungen von gleicher Ebene	4 444	x	x	x
LD11	Bereinigte Einzahlungen Kapitalrechnung	385 966	x	x	x
LD12	Personal- und Versorgungsauszahlungen	905 283	190 471	240 878	473 933
LD13	Auszahlungen für Sach- und Dienstleistungen	395 272	64 767	107 946	222 559
LD14	Transferauszahlungen, sonst. Ausz. für lfd. Verw.tätigk.	1 010 993	359 557	453 675	197 761
LD15	Soziale Leistungen und aufgabenbezogene Leistungsbeteiligung	649 157	182 122	466 996	39
LD16	Zinsen und ähnliche Auszahlungen	21 432	6 728	2 370	12 334
LD17	Allgemeine Zuweisungen, Allgemeine Umlagen, Steuerbeteiligungen	436 524	4 895	-	431 629
LD17a	dar. Gewerbesteuerumlage	20 421	4 895	-	15 526
LD18	Auszahlungen laufende Rechnung	3 418 661	808 540	1 271 864	1 338 257
LD18a	dar. Auszahlungen an das Land	23 850	2 015	5 264	16 570
LD18b	(abzgl.) Einzahlungen von gleicher Ebene (= LD06b)	603 188	x	x	x
LD19	Bereinigte Auszahlungen laufende Rechnung	2 815 472	x	x	x
LD20	Auszahlungen für Investitionstätigkeit	386 335	141 753	57 091	187 490
LD20a	dar. Sachinvestitionen	371 035	136 003	53 420	181 613
LD21	Auszahlungen aus Finanzierungstätigkeit	101 485	15 047	31 093	55 344
LD22	Auszahlungen Kapitalrechnung	487 820	156 801	88 185	242 834
LD22a	dar. Auszahlungen an das Land	5	-	-	5
LD22b	(abzgl.) Einzahlungen von gleicher Ebene (= LD10b)	4 444	x	x	x
LD23	Bereinigte Auszahlungen Kapitalrechnung	483 376	x	x	x
LD24	Saldo laufende Rechnung	224 281	25 048	201 577	-2 344
LD24a	nachrichtlich: Saldo Nettotransfer vom Land	1 618 802	473 992	779 292	365 518
LD25	Saldo Investitionstätigkeit	-158 213	-80 117	-20 427	-57 670
LD26	Saldo Finanzrechnung ohne Finanzierungstätigkeit	66 068	-55 068	181 150	-60 014
LD26a	Saldo investive Finanzierungstätigkeit	60 803	62 231	-7 300	5 871
LD27	Saldo Kapitalrechnung	-97 410	-17 885	-27 726	-51 798
LD27a	nachrichtlich: Saldo Nettotransfer vom Land	178 694	53 161	34 198	91 336
LD28	Saldo Finanzrechnung insgesamt	126 871	7 163	173 850	-54 143

¹ Für die Angaben des Landkreises Anhalt-Bitterfeld erfolgte eine Imputation.

1.1.2 Landessystematik Finanzrechnung mit landesspezifischem Finanzierungssaldo der kommunalen Gruppen in EUR je Einwohner/-in

Lfd. Nr.	Bezeichnung - Landessystematik -	Kommunale	Kreisfreie	Land-	Kreisange-
		Kern- haushalte insgesamt ¹	Städte	kreise ¹	hörige Gemeinden einschl. Verbands- gemeinden
		EUR je Einwohner/-in			
LD01	Steuern und ähnliche Abgaben (ohne Kg. 605 "Ausgleichsleistungen")	337,91	359,60	-	330,56
LD01a	dar. Gewerbesteuer	175,29	192,40	-	169,49
LD01b	nachrichtlich: Gewerbesteuer netto (≙ abzgl. Gewerbesteuerumlage)	165,95	183,56	-	159,98
LD02	Zuwendungen und allgemeine Umlagen (einschl. Kg. 605 "Ausgl.leistungen")	1 062,11	878,56	760,87	363,44
LD02a	dar. FAG-Leistungen	461,73	529,33	214,34	224,48
LD02b	dar. Schlüsselzuweisungen und besondere Ergänzungenzuweisungen	343,36	400,63	151,60	172,35
LD02c	nachrichtlich: negative Schlüsselzuweisungen	7,33	-	-	9,81
LD02d	dar. Kreis-, Verbandsgemeindeumlage	181,84	-	217,89	25,58
LD03	Sonstige Transfereinzahlungen	11,96	11,57	11,81	0,28
LD04	Weitere Einzahlungen	244,00	246,90	128,90	114,11
LD05	Zinsen und ähnliche Einzahlungen	9,98	9,46	0,58	9,58
LD06	Einzahlungen laufende Rechnung	1 665,97	1 506,10	902,18	817,97
LD06a	dar. Einzahlungen vom Land	751,21	860,03	480,38	233,95
LD06b	dar. (abzgl.) Einzahlungen von gleicher Ebene	275,85	x	x	x
LD07	Bereinigte Einzahlungen laufende Rechnung	1 390,12	x	x	x
LD08	Einzahlungen aus Investitionstätigkeit	104,32	111,36	22,45	79,49
LD08a	dar. Einzahlungen aus Zuwendungen für Inv. und Inv.förd.maßn.	88,56	96,89	21,69	64,04
LD08b	dar. Einzahlungen aus Beiträgen und ähnlichen Entgelten	1,34	1,38	-	1,32
LD09	Einzahlungen aus Finanzierungstätigkeit	74,22	139,62	14,57	37,48
LD10	Einzahlungen Kapitalrechnung	178,54	250,99	37,02	116,97
LD10a	dar. Einzahlungen vom Land	81,72	96,05	20,94	55,93
LD10b	dar. (abzgl.) Einzahlungen von gleicher Ebene	2,03	x	x	x
LD11	Bereinigte Einzahlungen Kapitalrechnung	176,51	x	x	x
LD12	Personal- und Versorgungsauszahlungen	414,00	344,14	147,49	290,19
LD13	Auszahlungen für Sach- und Dienstleistungen	180,76	117,02	66,09	136,27
LD14	Transferauszahlungen, sonst. Ausz. für lfd. Verw.tätigk.	462,34	649,64	277,78	121,09
LD15	Soziale Leistungen und aufgabenbezogene Leistungsbeteiligung	296,87	329,05	285,94	0,02
LD16	Zinsen und ähnliche Auszahlungen	9,80	12,16	1,45	7,55
LD17	Allgemeine Zuweisungen, Allgemeine Umlagen, Steuerbeteiligungen	199,63	8,84	-	264,28
LD17a	dar. Gewerbesteuerumlage	9,34	8,84	-	9,51
LD18	Auszahlungen laufende Rechnung	1 563,40	1 460,84	778,75	819,40
LD18a	dar. Auszahlungen an das Land	10,91	3,64	3,22	10,15
LD18b	(abzgl.) Einzahlungen von gleicher Ebene (= LD06b)	275,85	x	x	x
LD19	Bereinigte Auszahlungen laufende Rechnung	1 287,55	x	x	x
LD20	Auszahlungen für Investitionstätigkeit	176,68	256,12	34,96	114,80
LD20a	dar. Sachinvestitionen	169,68	245,73	32,71	111,20
LD21	Auszahlungen aus Finanzierungstätigkeit	46,41	27,19	19,04	33,89
LD22	Auszahlungen Kapitalrechnung	223,09	283,30	53,99	148,69
LD22a	dar. Auszahlungen an das Land	0,00	-	-	0,00
LD22b	(abzgl.) Einzahlungen von gleicher Ebene (= LD10b)	2,03	x	x	x
LD23	Bereinigte Auszahlungen Kapitalrechnung	221,05	x	x	x
LD24	Saldo laufende Rechnung	102,57	45,26	123,42	-1,44
LD24a	nachrichtlich: Saldo Nettotransfer vom Land	740,30	856,39	477,15	223,80
LD25	Saldo Investitionstätigkeit	-72,35	-144,75	-12,51	-35,31
LD26	Saldo Finanzrechnung ohne Finanzierungstätigkeit	30,21	-99,50	110,92	-36,75
LD26a	Saldo investive Finanzierungstätigkeit	27,81	112,44	-4,47	3,59
LD27	Saldo Kapitalrechnung	-44,55	-32,31	-16,98	-31,72
LD27a	nachrichtlich: Saldo Nettotransfer vom Land	81,72	96,05	20,94	55,92
LD28	Saldo Finanzrechnung insgesamt	58,02	12,94	106,45	-33,15

¹ Für die Angaben des Landkreises Anhalt-Bitterfeld erfolgte eine Imputation.

1.1.3 Landessystematik Finanzrechnung mit
 1.1.3.1 Landessystematik Finanzrechnung mit

Berichts- stellen- nummer	Kreisfreie Städte Landkreise Einheitsgemeinden Verbandsgemeinden einschl. angehöriger Gemeinden (Zusammenfassung unterste zwei Verwaltungsebenen)	Steuern und ähnliche Abgaben (ohne Kg. 605 "Ausgleichs- leistungen")	Zuwendungen und allg. Umlagen (einschl. Kg. 605 "Ausgleichs- leistungen")	Sonstige Transfer- einzahlungen	Weitere Einzahlungen	Zinsen und ähnliche Einzahlungen
		LD01	LD02	LD03	LD04	LD05
1 000 EUR						
	kreisfreie Städte					
00100000	Dessau-Roßlau, Stadt	25 799	54 725	749	14 974	361
00200000	Halle (Saale), Stadt	74 161	238 774	3 628	71 047	547
00300000	Magdeburg, Landeshauptstadt	99 072	192 763	2 029	50 629	4 329
	Landkreise					
08100000	Altmarkkreis Salzwedel	-	57 418	823	13 305	0
08200000	Landkreis Anhalt-Bitterfeld	-	-	-	-	-
08300000	Landkreis Börde	-	108 038	1 266	23 119	-
08400000	Burgenlandkreis	-	113 882	1 052	17 992	163
08500000	Landkreis Harz	-	180 579	1 561	28 027	343
08600000	Landkreis Jerichower Land	-	62 789	611	15 780	0
08700000	Landkreis Mansfeld-Südharz	-	103 769	1 153	11 759	326
08800000	Saalekreis	-	157 260	1 270	35 055	1
08900000	Salzlandkreis	-	181 396	6 818	27 640	63
09000000	Landkreis Stendal	-	79 074	2 251	10 986	14
09100000	Landkreis Wittenberg	-	84 394	1 045	15 557	-
	Altmarkkreis Salzwedel					
08103000	Arendsee (Altmark), Stadt	1 892	2 014	-	720	12
08113500	Gardelegen, Hansestadt	7 020	7 713	-	1 885	133
08124000	Kalbe (Milde), Stadt	1 899	2 408	-	1 006	16
08128000	Klötze, Stadt	2 663	2 910	-	780	153
08145500	Salzwedel, Hansestadt	7 543	5 426	-	1 640	69
08195151	VBG Beetzendorf-Diesdorf	3 208	7 506	-	1 545	236
	Landkreis Anhalt-Bitterfeld					
08200500	Aken (Elbe), Stadt	1 642	3 794	-	1 278	9
08201500	Bitterfeld-Wolfen, Stadt	23 179	6 087	-	3 895	455
08218000	Köthen (Anhalt), Stadt	7 733	10 869	-	2 660	43
08224100	Muldestausee	2 418	4 682	-	1 293	64
08225600	Osternienburger Land	2 300	3 229	-	1 123	30
08230100	Raguhn-Jeßnitz, Stadt	1 706	2 651	-	908	54
08234000	Sandersdorf-Brehna, Stadt	10 433	2 565	-	1 831	137
08237700	Südliches Anhalt, Stadt	4 358	3 108	2	1 552	138
08243000	Zerbst/Anhalt, Stadt	7 338	6 497	-	2 800	38
08244000	Zörbig, Stadt	6 556	1 653	-	880	78
	Landkreis Börde					
08304000	Barleben	18 626	1 473	-	1 395	164
08327000	Haldensleben, Stadt	10 647	2 932	-	2 786	3 224
08329800	Hohe Börde	6 678	4 290	-	2 440	80
08339000	Niedere Börde	2 736	1 678	-	825	205
08341100	Oebisfelde-Weferlingen, Stadt	3 349	3 316	4	1 478	198
08341500	Oschersleben (Bode), Stadt	5 659	7 143	1	2 346	180
08349000	Sülzetal	5 393	1 615	-	1 292	34
08353100	Wanzleben-Börde, Stadt	3 890	4 114	-	1 932	45
08356500	Wolmirstedt, Stadt	4 132	1 571	-	1 197	45
08395151	VBG Elbe-Heide	4 183	5 823	108	2 021	113
08395252	VBG Flechtingen	4 723	6 195	-	3 251	127
08395353	VBG Obere Aller	3 699	6 832	-	2 866	80
08395454	VBG Westliche Börde	2 337	5 601	-	1 614	55

landesspezifischem Finanzierungssaldo der Kommunen
landesspezifischem Finanzierungssaldo der Kommunen - Einzahlungen

Einzahlungen laufende Rechnung	Einzahlungen aus Investitionstätigkeit	Einzahlungen aus Finanzierungstätigkeit	Einzahlungen Kapitalrechnung	Kreisfreie Städte Landkreise Einheitsgemeinden Verbandsgemeinden einschl. angehöriger Gemeinden (Zusammenfassung unterste zwei Verwaltungsebenen)	Berichtsstellennummer
LD06	LD08	LD09	LD10		
1 000 EUR					
96 608	13 787	-	13 787	kreisfreie Städte	
388 157	16 360	22 087	38 447	Dessau-Roßlau, Stadt	00100000
348 823	31 490	55 191	86 681	Halle (Saale), Stadt	00200000
				Magdeburg, Landeshauptstadt	00300000
				Landkreise	
71 546	2 797	750	3 547	Altmarkkreis Salzwedel	08100000
.	.	.	.	Landkreis Anhalt-Bitterfeld	08200000
132 424	3 003	710	3 713	Landkreis Börde	08300000
133 089	3 944	4 515	8 458	Burgenlandkreis	08400000
210 510	3 193	-	3 193	Landkreis Harz	08500000
79 181	2 366	-	2 366	Landkreis Jerichower Land	08600000
117 007	2 833	6 559	9 392	Landkreis Mansfeld-Südharz	08700000
193 587	3 200	6 261	9 461	Saalekreis	08800000
215 916	6 160	-	6 160	Salzlandkreis	08900000
92 325	2 709	-	2 709	Landkreis Stendal	09000000
100 996	4 494	5 000	9 494	Landkreis Wittenberg	09100000
				Altmarkkreis Salzwedel	
4 638	425	-	425	Arendsee (Altmark), Stadt	08103000
16 752	2 071	66	2 137	Gardelegen, Hansestadt	08113500
5 328	402	-	402	Kalbe (Milde), Stadt	08124000
6 505	1 256	-	1 256	Klötze, Stadt	08128000
14 678	913	2 091	3 004	Salzwedel, Hansestadt	08145500
12 495	1 788	-	1 788	VBG Beetzendorf-Diesdorf	08195151
				Landkreis Anhalt-Bitterfeld	
6 724	4 035	-	4 035	Aken (Elbe), Stadt	08200500
33 616	2 162	2 322	4 484	Bitterfeld-Wolfen, Stadt	08201500
21 305	851	-	851	Köthen (Anhalt), Stadt	08218000
8 458	562	-	562	Muldestausee	08224100
6 681	1 068	1	1 069	Osternienburger Land	08225600
5 320	555	-	555	Raguhn-Jeßnitz, Stadt	08230100
14 966	1 019	-	1 019	Sandersdorf-Brehna, Stadt	08234000
9 157	855	431	1 286	Südliches Anhalt, Stadt	08237700
16 672	2 151	21	2 171	Zerbst/Anhalt, Stadt	08243000
9 167	736	-	736	Zörbig, Stadt	08244000
				Landkreis Börde	
21 658	1 680	2 838	4 518	Barleben	08304000
19 589	1 014	-	1 014	Haldensleben, Stadt	08327000
13 488	1 124	-	1 124	Hohe Börde	08329800
5 445	272	7 500	7 772	Niedere Börde	08339000
8 345	3 020	9 813	12 833	Oebisfelde-Weferlingen, Stadt	08341100
15 329	683	3 601	4 284	Oschersleben (Bode), Stadt	08341500
8 334	308	-	308	Sülzetal	08349000
9 980	875	-	875	Wanzleben-Börde, Stadt	08353100
6 944	807	-	807	Wolmirstedt, Stadt	08356500
12 249	2 368	6	2 373	VBG Elbe-Heide	08395151
14 296	2 709	-	2 709	VBG Flechtingen	08395252
13 476	851	7	858	VBG Obere Aller	08395353
9 607	3 038	2 748	5 785	VBG Westliche Börde	08395454

Noch 1.1.3.1 Landessystematik Finanzrechnung mit

Berichts- stellen- nummer	Einheitsgemeinden Verbandsgemeinden einschl. angehöriger Gemeinden (Zusammenfassung unterste zwei Verwaltungsebenen)	Steuern und ähnliche Abgaben (ohne Kg. 605 "Ausgleichs- leistungen")	Zuwendungen und allg. Umlagen (einschl. Kg. 605 "Ausgleichs- leistungen")	Sonstige Transfer- einzahlungen	Weitere Einzahlungen	Zinsen und ähnliche Einzahlungen
		LD01	LD02	LD03	LD04	LD05
		1 000 EUR				
	Burgenlandkreis					
08413000	Elsteraue	2 982	2 949	-	543	107
08423500	Hohenmölsen, Stadt	2 597	4 590	-	833	1 205
08431500	Lützen, Stadt	-1 238	2 591	-	1 102	-1 924
08435500	Naumburg (Saale), Stadt	8 250	20 344	-	3 179	196
08449000	Teuchern, Stadt	1 462	4 232	-	986	34
08455000	Weißenfels, Stadt	9 450	19 906	-	3 478	89
08459000	Zeitz, Stadt	8 417	15 566	-	2 672	1 194
08495151	VBG An der Finne	3 150	7 037	-	1 537	123
08495252	VBG Droyßiger-Zeitzer Forst	2 172	4 842	1	1 294	97
08495353	VBG Unstruttal	4 674	9 128	-	1 500	122
08495454	VBG Wethautal	3 828	5 973	17	1 223	127
	Landkreis Harz					
08504000	Ballenstedt, Stadt	2 742	2 152	-	892	62
08505500	Blankenburg (Harz), Stadt	5 003	6 493	11	2 595	45
08511000	Falkenstein/Harz, Stadt	2 080	1 346	-	536	58
08513500	Halberstadt, Stadt	10 300	20 565	-	5 002	126
08514500	Harzgerode, Stadt	2 547	472	5	803	126
08518500	Huy	1 545	1 830	-	580	42
08519000	Ilseburg (Harz), Stadt	3 028	887	-	1 350	12
08522700	Nordharz	1 775	3 025	-	931	27
08522800	Oberharz am Brocken, Stadt	2 901	2 289	-	1 038	102
08523000	Osterwieck, Stadt	3 203	3 192	101	1 348	36
08523500	Quedlinburg, Welterbestadt	6 268	8 626	-	2 504	51
08533000	Thale, Stadt	5 144	3 461	-	2 249	134
08537000	Wernigerode, Stadt	12 011	9 184	-	5 656	72
08595151	VBG Vorharz	3 164	6 664	-	1 440	71
	Landkreis Jerichower Land					
08600500	Biederitz	2 233	2 358	-	771	45
08601500	Burg, Stadt	8 728	7 173	-	2 728	75
08603500	Elbe-Parey	728	2 881	-	843	-63
08604000	Genthin, Stadt	4 331	4 244	-	1 747	106
08605500	Gommern, Stadt	3 383	1 658	-	679	60
08608000	Jerichow, Stadt	1 663	2 906	-	840	107
08614000	Möckern, Stadt	4 529	3 386	11	1 878	25
08614500	Möser	2 322	1 667	-	958	5
	Landkreis Mansfeld-Südharz					
08701500	Allstedt, Stadt	1 626	2 039	-	862	110
08703100	Arnstein, Stadt	1 312	2 271	-	770	74
08713000	Eisleben, Lutherstadt	6 869	8 191	-	2 118	372
08716500	Gerbstedt, Stadt	1 949	917	-	953	53
08722000	Hettstedt, Stadt	2 848	3 316	-	955	121
08727500	Mansfeld, Stadt	1 926	6 097	-	897	69
08737000	Sangerhausen, Stadt	6 802	12 631	-	2 483	61
08738600	Seegebiet Mansfelder Land	1 864	2 355	-	779	62
08741200	Südharz	2 702	4 017	-	1 541	146
08795151	VBG Goldene Aue	2 427	4 799	-	1 516	51
08795252	VBG Mansfelder Grund-Helbra	3 003	8 116	-	1 115	155

landesspezifischem Finanzierungssaldo der Kommunen - Einzahlungen

Einzahlungen laufende Rechnung	Einzahlungen aus Investitionstätigkeit	Einzahlungen aus Finanzierungstätigkeit	Einzahlungen Kapitalrechnung	Einheitsgemeinden Verbandsgemeinden einschl. angehöriger Gemeinden (Zusammenfassung unterste zwei Verwaltungsebenen)	Berichtsstellennummer
LD06	LD08	LD09	LD10		
1 000 EUR					
				Burgenlandkreis	
6 581	292	-	292	Elsteraue	08413000
9 225	3 730	-	3 730	Hohenmölsen, Stadt	08423500
531	732	-	732	Lützen, Stadt	08431500
31 970	1 424	-	1 424	Naumburg (Saale), Stadt	08435500
6 715	669	-	669	Teuchern, Stadt	08449000
32 923	2 481	6 672	9 153	Weißenfels, Stadt	08455000
27 848	1 912	63	1 975	Zeitz, Stadt	08459000
11 847	761	170	931	VBG An der Finne	08495151
8 406	525	-	525	VBG Droyßiger-Zeitzer Forst	08495252
15 423	974	126	1 100	VBG Unstruttal	08495353
11 167	542	915	1 456	VBG Wethautal	08495454
				Landkreis Harz	
5 847	786	-	786	Ballenstedt, Stadt	08504000
14 147	3 650	616	4 266	Blankenburg (Harz), Stadt	08505500
4 021	252	-	252	Falkenstein/Harz, Stadt	08511000
35 994	1 691	3 166	4 857	Halberstadt, Stadt	08513500
3 952	511	-	511	Harzgerode, Stadt	08514500
3 996	967	-	967	Huy	08518500
5 277	1 863	-	1 863	Ilseburg (Harz), Stadt	08519000
5 758	280	-	280	Nordharz	08522700
6 330	522	-	522	Oberharz am Brocken, Stadt	08522800
7 879	591	6	597	Osterwieck, Stadt	08523000
17 450	2 166	724	2 889	Quedlinburg, Welterbestadt	08523500
10 986	899	-	899	Thale, Stadt	08533000
26 923	1 593	-	1 593	Wernigerode, Stadt	08537000
11 339	655	172	826	VBG Vorharz	08595151
				Landkreis Jerichower Land	
5 407	391	580	971	Biederitz	08600500
18 705	1 098	-	1 098	Burg, Stadt	08601500
4 388	580	-	580	Elbe-Parey	08603500
10 428	642	-	642	Genthin, Stadt	08604000
5 780	566	-	566	Gommern, Stadt	08605500
5 517	653	-	653	Jerichow, Stadt	08608000
9 829	1 016	-	1 016	Möckern, Stadt	08614000
4 952	717	-	717	Möser	08614500
				Landkreis Mansfeld-Südharz	
4 636	484	-	484	Allstedt, Stadt	08701500
4 427	320	-	320	Arnstein, Stadt	08703100
17 549	893	-	893	Eisleben, Lutherstadt	08713000
3 872	302	-	302	Gerbstedt, Stadt	08716500
7 240	1 618	2 956	4 574	Hettstedt, Stadt	08722000
8 989	930	1 108	2 038	Mansfeld, Stadt	08727500
21 977	1 784	-	1 784	Sangerhausen, Stadt	08737000
5 060	433	-	433	Seegebiet Mansfelder Land	08738600
8 406	638	757	1 395	Südharz	08741200
8 793	1 057	-	1 057	VBG Goldene Aue	08795151
12 389	693	-	693	VBG Mansfelder Grund-Helbra	08795252

Noch 1.1.3.1 Landessystematik Finanzrechnung mit

Berichts- stellen- nummer	Einheitsgemeinden Verbandsgemeinden einschl. angehöriger Gemeinden (Zusammenfassung unterste zwei Verwaltungsebenen)	Steuern und ähnliche Abgaben (ohne Kg. 605 "Ausgleichs- leistungen")	Zuwendungen und allg. Umlagen (einschl. Kg. 605 "Ausgleichs- leistungen")	Sonstige Transfer- einzahlungen	Weitere Einzahlungen	Zinsen und ähnliche Einzahlungen
		LD01	LD02	LD03	LD04	LD05
		1 000 EUR				
	Saalekreis					
08802000	Bad Dürrenberg, Solestadt	2 174	5 039	-	974	56
08802500	Bad Lauchstädt, Goethestadt	2 576	3 423	130	954	58
08806500	Braunsbedra, Stadt	2 564	4 256	-	639	47
08815000	Kabelsketal	5 630	2 466	-	704	104
08819500	Landsberg, Stadt	10 392	4 038	-	1 763	91
08820500	Leuna, Stadt	428	3 439	-	1 512	44
08821600	Wettin-Löbejün, Stadt	2 385	3 938	-	1 415	107
08822000	Merseburg, Stadt	10 970	11 947	-	3 128	115
08823500	Mücheln (Geiseltal), Stadt	1 863	2 579	-	788	86
08829500	Petersberg	3 114	2 965	-	1 441	94
08830500	Querfurt, Stadt	2 811	2 089	-	867	131
08831900	Salzatal	3 397	2 380	-	661	62
08833000	Schkopau	10 518	3 030	-	923	195
08836500	Teutschenthal	4 090	2 953	-	1 288	69
08895151	VBG Weida-Land	3 233	4 311	-	961	87
	Salzlandkreis					
08901500	Aschersleben, Stadt	9 117	12 899	-	3 652	90
08902600	Barby, Stadt	2 247	4 798	17	623	84
08903000	Bernburg (Saale), Stadt	12 152	13 070	-	3 292	180
08904200	Bördeland	1 996	2 144	-	950	77
08905500	Calbe (Saale), Stadt	1 919	2 425	-	824	59
08917500	Hecklingen, Stadt	1 447	2 651	-	573	55
08919500	Könnern, Stadt	2 197	2 852	13	928	56
08923500	Nienburg (Saale), Stadt	2 212	4 499	2	549	48
08930500	Schönebeck (Elbe), Stadt	9 197	13 730	-	5 835	42
08930700	Seeland, Stadt	2 265	1 498	-	594	80
08931000	Staßfurt, Stadt	9 541	9 659	-	1 948	-156
08995151	VBG Egelter Mulde	3 705	7 252	-	809	78
08995252	VBG Saale-Wipper	3 312	6 350	-	1 164	93
	Landkreis Stendal					
09007000	Bismark (Altmark), Stadt	2 203	3 077	-	898	143
09022500	Havelberg, Hansestadt	1 608	2 107	-	607	28
09041500	Osterburg (Altmark), Hansestadt	2 710	1 227	-	1 058	127
09053500	Stendal, Hansestadt	13 246	16 142	-	4 211	887
09054600	Tangerhütte, Stadt	3 003	3 796	-	1 316	126
09055000	Tangermünde, Stadt	2 496	2 351	-	745	110
09095151	VBG Arneburg-Goldbeck	4 571	4 642	1	1 226	237
09095252	VBG Elbe-Havel-Land	1 886	5 876	-	2 433	143
09095353	VBG Seehausen (Altmark)	2 349	5 976	-	957	151
	Landkreis Wittenberg					
09101000	Annaburg, Stadt	1 332	2 365	-	714	124
09102000	Bad Schmiedeberg, Stadt	1 575	2 916	40	757	82
09106000	Coswig (Anhalt), Stadt	3 931	1 377	-	879	135
09111000	Gräfenhainichen, Stadt	3 290	3 519	-	875	147
09114500	Jessen (Elster), Stadt	4 878	3 606	-	1 366	426
09116000	Kemberg, Stadt	1 901	3 376	-	779	98
09124100	Oranienbaum-Wörlitz, Stadt	2 405	2 688	-	773	96
09137500	Wittenberg, Lutherstadt	20 022	8 985	-	4 917	179
09139100	Zahna-Elster, Stadt	2 377	2 810	-	1 151	89

landesspezifischem Finanzierungssaldo der Kommunen - Einzahlungen

Einzahlungen laufende Rechnung	Einzahlungen aus Investitionstätigkeit	Einzahlungen aus Finanzierungstätigkeit	Einzahlungen Kapitalrechnung	Einheitsgemeinden Verbandsgemeinden einschl. angehöriger Gemeinden (Zusammenfassung unterste zwei Verwaltungsebenen)	Berichtsstellennummer
LD06	LD08	LD09	LD10		
1 000 EUR					
				Saalekreis	
8 243	1 273	-	1 273	Bad Dürrenberg, Solestadt	08802000
7 141	1 537	-	1 537	Bad Lauchstädt, Goethestadt	08802500
7 506	1 250	-	1 250	Braunsbedra, Stadt	08806500
8 903	306	-	306	Kabelsketal	08815000
16 284	1 120	1 017	2 137	Landsberg, Stadt	08819500
5 424	1 109	21	1 130	Leuna, Stadt	08820500
7 845	408	-	408	Wettin-Löbejün, Stadt	08821600
26 161	2 056	-	2 056	Merseburg, Stadt	08822000
5 317	475	-	475	Mücheln (Geiselatal), Stadt	08823500
7 614	416	-	416	Petersberg	08829500
5 898	519	-	519	Querfurt, Stadt	08830500
6 500	677	-	677	Salzatal	08831900
14 665	456	-	456	Schkopau	08833000
8 400	2 024	-	2 024	Teutschenthal	08836500
8 593	332	-	332	VBG Weida-Land	08895151
				Salzlandkreis	
25 758	2 126	59	2 185	Aschersleben, Stadt	08901500
7 769	357	-	357	Barby, Stadt	08902600
28 693	1 524	-	1 524	Bernburg (Saale), Stadt	08903000
5 167	283	768	1 051	Bördeland	08904200
5 228	1 119	-	1 119	Calbe (Saale), Stadt	08905500
4 726	344	-	344	Hecklingen, Stadt	08917500
6 045	335	800	1 135	Könnern, Stadt	08919500
7 310	1 995	-	1 995	Nienburg (Saale), Stadt	08923500
28 804	926	-	926	Schönebeck (Elbe), Stadt	08930500
4 437	362	-	362	Seeland, Stadt	08930700
20 992	1 393	1 170	2 563	Staßfurt, Stadt	08931000
11 843	883	-	883	VBG Egelner Mulde	08995151
10 919	1 033	4 223	5 257	VBG Saale-Wipper	08995252
				Landkreis Stendal	
6 321	762	-	762	Bismark (Altmark), Stadt	09007000
4 351	647	-	647	Havelberg, Hansestadt	09022500
5 122	809	0	810	Osterburg (Altmark), Hansestadt	09041500
34 486	1 504	-	1 504	Stendal, Hansestadt	09053500
8 240	583	-	583	Tangerhütte, Stadt	09054600
5 702	453	-	453	Tangermünde, Stadt	09055000
10 677	803	377	1 180	VBG Arneburg-Goldbeck	09095151
10 337	2 792	2 291	5 083	VBG Elbe-Havel-Land	09095252
9 433	2 162	120	2 282	VBG Seehausen (Altmark)	09095353
				Landkreis Wittenberg	
4 533	554	-	554	Annaburg, Stadt	09101000
5 370	505	-	505	Bad Schmiedeberg, Stadt	09102000
6 323	635	-	635	Coswig (Anhalt), Stadt	09106000
7 832	711	-	711	Gräfenhainichen, Stadt	09111000
10 277	1 334	-	1 334	Jessen (Elster), Stadt	09114500
6 154	693	-	693	Kemberg, Stadt	09116000
5 963	297	-	297	Oranienbaum-Wörlitz, Stadt	09124100
34 102	2 196	897	3 093	Wittenberg, Lutherstadt	09137500
6 426	860	-	860	Zahna-Elster, Stadt	09139100

1.1.3.2 Landessystematik Finanzrechnung mit

Berichts- stellen- nummer	Kreisfreie Städte Landkreise Einheitsgemeinden Verbandsgemeinden einschl. angehöriger Gemeinden (Zusammenfassung unterste zwei Verwaltungsebenen)	Personal- und Versorgungs- auszahlungen	Auszahlungen für Sach- und Dienstleistungen	Transferaus- zahlungen, sonst. Ausz. für lfd. Verw.tätigk.	Soziale Leistungen und aufgaben- bezogene Leistungs- beteiligung	Zinsen und ähnliche Auszahlungen
		LD12	LD13	LD14	LD15	LD16
		1 000 EUR				
	kreisfreie Städte					
00100000	Dessau-Roßlau, Stadt	31 615	10 644	36 913	21 942	159
00200000	Halle (Saale), Stadt	78 506	37 656	146 872	94 938	2 326
00300000	Magdeburg, Landeshauptstadt	80 351	16 467	175 772	65 242	4 243
	Landkreise					
08100000	Altmarkkreis Salzwedel	13 522	9 552	23 531	14 656	79
08200000	Landkreis Anhalt-Bitterfeld
08300000	Landkreis Börde	25 866	8 085	49 479	27 871	255
08400000	Burgenlandkreis	25 011	10 719	52 976	36 953	241
08500000	Landkreis Harz	27 325	12 663	62 227	83 090	491
08600000	Landkreis Jerichower Land	14 987	12 073	24 668	15 221	136
08700000	Landkreis Mansfeld-Südharz	23 160	4 404	38 033	38 245	96
08800000	Saalekreis	22 768	16 027	61 489	69 359	238
08900000	Salzlandkreis	23 862	9 698	50 393	100 229	349
09000000	Landkreis Stendal	19 077	5 211	28 737	25 460	163
09100000	Landkreis Wittenberg	20 841	8 761	28 811	25 911	104
	Altmarkkreis Salzwedel					
08103000	Arendsee (Altmark), Stadt	2 245	813	389	-	22
08113500	Gardelegen, Hansestadt	7 068	2 559	1 366	-	106
08124000	Kalbe (Milde), Stadt	2 176	1 059	588	-	19
08128000	Klötze, Stadt	3 064	1 257	477	-	15
08145500	Salzwedel, Hansestadt	4 364	2 688	3 616	-	76
08195151	VBG Beetzendorf-Diesdorf	4 596	1 499	962	-	22
	Landkreis Anhalt-Bitterfeld					
08200500	Aken (Elbe), Stadt	1 807	1 987	296	-	7
08201500	Bitterfeld-Wolfen, Stadt	9 250	5 669	5 241	-	151
08218000	Köthen (Anhalt), Stadt	6 900	2 521	2 779	-	80
08224100	Muldestausee	3 975	1 206	790	-	24
08225600	Osternienburger Land	2 157	1 300	509	-	34
08230100	Raguhn-Jeßnitz, Stadt	2 594	946	390	-	1
08234000	Sandersdorf-Brehna, Stadt	4 570	2 017	909	-	65
08237700	Südliches Anhalt, Stadt	3 389	1 404	1 173	-	16
08243000	Zerbst/Anhalt, Stadt	4 134	3 905	1 117	-	34
08244000	Zörbig, Stadt	3 224	1 543	353	-	42
	Landkreis Börde					
08304000	Barleben	3 686	1 779	1 886	-	51
08327000	Haldensleben, Stadt	7 338	2 067	2 386	-	72
08329800	Hohe Börde	6 259	2 263	1 147	5	15
08339000	Niedere Börde	2 530	696	447	-	21
08341100	Oebisfelde-Weferlingen, Stadt	3 925	1 050	1 544	-	24
08341500	Oschersleben (Bode), Stadt	4 790	2 621	2 691	-	48
08349000	Sülzetal	3 303	1 407	461	-	142
08353100	Wanzleben-Börde, Stadt	4 758	1 567	1 316	-	36
08356500	Wolmirstedt, Stadt	2 434	1 295	360	3	1
08395151	VBG Elbe-Heide	4 547	1 850	1 173	4	61
08395252	VBG Flechtingen	4 649	2 113	1 382	-	34
08395353	VBG Obere Aller	3 984	2 157	1 429	-	21
08395454	VBG Westliche Börde	3 095	967	846	-	16

landesspezifischem Finanzierungssaldo der Kommunen - Auszahlungen

Allgemeine Zuweisungen, Allg. Umlagen, Steuerbeteiligungen	Auszahlungen laufende Rechnung	Auszahlungen für Investitionstätigkeit	Auszahlungen aus Finanzierungstätigkeit	Auszahlungen Kapitalrechnung	Kreisfreie Städte Landkreise Einheitsgemeinden Verbandsgemeinden einschl. angehöriger Gemeinden (Zusammenfassung unterste zwei Verwaltungsebenen)	Berichtsstellennummer
LD17	LD18	LD20	LD21	LD22		
1 000 EUR						
706	101 978	11 808	722	12 530	kreisfreie Städte	
1 678	361 975	62 882	8 197	71 079	Dessau-Roßlau, Stadt	00100000
2 511	344 586	67 063	6 128	73 192	Halle (Saale), Stadt	00200000
					Magdeburg, Landeshauptstadt	00300000
-	61 339	2 938	1 100	4 038	Landkreise	
.	Altmarkkreis Salzwedel	08100000
-	111 556	8 863	1 189	10 052	Landkreis Anhalt-Bitterfeld	08200000
-	125 900	9 794	1 958	11 753	Landkreis Börde	08300000
-	185 797	2 997	2 835	5 831	Burgenlandkreis	08400000
-	67 085	2 734	1 449	4 183	Landkreis Harz	08500000
-	103 938	4 132	4 965	9 097	Landkreis Jerichower Land	08600000
-	169 882	8 131	7 343	15 475	Landkreis Mansfeld-Südharz	08700000
-	184 532	3 746	4 334	8 080	Saalekreis	08800000
-	78 647	3 603	1 708	5 311	Salzlandkreis	08900000
-	84 428	6 497	1 801	8 298	Landkreis Stendal	09000000
					Landkreis Wittenberg	09100000
1 271	4 740	371	51	422	Altmarkkreis Salzwedel	
4 315	15 414	1 344	318	1 662	Arendsee (Altmark), Stadt	08103000
1 442	5 284	296	165	460	Gardelegen, Hansestadt	08113500
1 921	6 734	1 176	109	1 285	Kalbe (Milde), Stadt	08124000
5 480	16 223	1 448	1 454	2 902	Klötze, Stadt	08128000
5 274	12 353	1 292	129	1 421	Salzwedel, Hansestadt	08145500
					VBG Beetzendorf-Diesdorf	08195151
1 125	5 223	3 590	101	3 692	Landkreis Anhalt-Bitterfeld	
9 712	30 025	3 340	963	4 303	Aken (Elbe), Stadt	08200500
5 686	17 966	1 551	780	2 331	Bitterfeld-Wolfen, Stadt	08201500
1 976	7 971	599	143	742	Köthen (Anhalt), Stadt	08218000
1 480	5 480	791	184	975	Muldestausee	08224100
1 601	5 532	667	25	692	Osternienburger Land	08225600
5 336	12 897	1 120	330	1 450	Raguhn-Jeßnitz, Stadt	08230100
2 510	8 492	930	305	1 235	Sandersdorf-Brehna, Stadt	08234000
4 707	13 898	2 009	439	2 447	Südliches Anhalt, Stadt	08237700
2 324	7 485	896	940	1 836	Zerbst/Anhalt, Stadt	08243000
					Zörbig, Stadt	08244000
11 788	19 190	3 097	130	3 227	Landkreis Börde	
4 438	16 301	1 283	268	1 551	Barleben	08304000
3 227	12 915	1 893	330	2 223	Haldensleben, Stadt	08327000
1 223	4 917	1 938	64	2 002	Hohe Börde	08329800
2 372	8 915	4 851	262	5 113	Niedere Börde	08339000
3 449	13 598	3 979	2 334	6 313	Oebisfelde-Weferlingen, Stadt	08341100
2 658	7 973	1 412	157	1 569	Oschersleben (Bode), Stadt	08341500
2 302	9 979	3 968	188	4 156	Sülzetal	08349000
2 303	6 397	183	33	216	Wanzleben-Börde, Stadt	08353100
4 569	12 204	2 656	2 355	5 012	Wolmirstedt, Stadt	08356500
5 524	13 702	6 421	920	7 341	VBG Elbe-Heide	08395151
5 541	13 132	1 760	297	2 057	VBG Flechtingen	08395252
3 432	8 354	3 946	85	4 031	VBG Obere Aller	08395353
					VBG Westliche Börde	08395454

Noch 1.1.3.2 Landessystematik Finanzrechnung mit

Berichts- stellen- nummer	Einheitsgemeinden Verbandsgemeinden einschl. angehöriger Gemeinden (Zusammenfassung unterste zwei Verwaltungsebenen)	Personal- und Versorgungs- auszahlungen	Auszahlungen für Sach- und Dienstleistungen	Transferaus- zahlungen, sonst. Ausz. für lfd. Verw.tätigk.	Soziale Leistungen und aufgaben- bezogene Leistungs- beteiligung	Zinsen und ähnliche Auszahlungen
		LD12	LD13	LD14	LD15	LD16
		1 000 EUR				
	Burgenlandkreis					
08413000	Elsteraue	2 713	2 193	497	-	18
08423500	Hohenmölsen, Stadt	2 952	1 087	494	-	916
08431500	Lützen, Stadt	2 973	1 950	1 223	1	3 701
08435500	Naumburg (Saale), Stadt	9 567	4 183	9 008	-	80
08449000	Teuchern, Stadt	2 625	1 686	327	-	76
08455000	Weißenfels, Stadt	12 719	4 079	6 245	-	358
08459000	Zeitz, Stadt	10 968	5 848	2 443	-	169
08495151	VBG An der Finne	2 984	1 540	1 683	-	64
08495252	VBG Droyßiger-Zeitzer Forst	3 041	1 388	570	-	62
08495353	VBG Unstruttal	4 867	1 628	1 259	-	73
08495454	VBG Wethautal	3 199	797	999	-	107
	Landkreis Harz					
08504000	Ballenstedt, Stadt	2 310	745	557	-	25
08505500	Blankenburg (Harz), Stadt	5 572	1 931	3 621	-	131
08511000	Falkenstein/Harz, Stadt	1 624	857	292	-	20
08513500	Halberstadt, Stadt	12 489	6 552	5 156	-	171
08514500	Harzgerode, Stadt	1 395	1 331	572	1	25
08518500	Huy	971	1 728	333	-	97
08519000	Ilseburg (Harz), Stadt	1 759	1 034	1 924	-	33
08522700	Nordharz	2 401	910	675	-	21
08522800	Oberharz am Brocken, Stadt	2 833	1 468	977	-	33
08523000	Osterwieck, Stadt	3 447	1 312	754	-	77
08523500	Quedlinburg, Welterbestadt	7 860	3 979	3 523	0	144
08533000	Thale, Stadt	2 488	1 189	4 834	-	32
08537000	Wernigerode, Stadt	14 956	4 416	4 510	-	413
08595151	VBG Vorharz	3 192	1 725	916	1	59
	Landkreis Jerichower Land					
08600500	Biederitz	2 811	1 227	577	-	23
08601500	Burg, Stadt	7 221	1 889	2 277	-	70
08603500	Elbe-Parey	2 192	576	549	-	59
08604000	Genthin, Stadt	2 836	4 101	695	-	25
08605500	Gommern, Stadt	1 554	1 050	1 493	7	38
08608000	Jerichow, Stadt	2 465	839	497	-	6
08614000	Möckern, Stadt	3 872	1 091	1 193	-	12
08614500	Möser	1 513	1 840	375	-	23
	Landkreis Mansfeld-Südharz					
08701500	Allstedt, Stadt	1 327	780	1 014	-	24
08703100	Arnstein, Stadt	1 756	826	317	-	11
08713000	Eisleben, Lutherstadt	3 943	2 913	4 225	-	54
08716500	Gerbstedt, Stadt	1 423	1 140	391	-	15
08722000	Hettstedt, Stadt	2 408	1 988	1 524	-	57
08727500	Mansfeld, Stadt	2 451	1 093	618	-	22
08737000	Sangerhausen, Stadt	9 181	2 063	2 671	-	409
08738600	Seegebiet Mansfelder Land	2 471	926	521	-	10
08741200	Südharz	2 726	1 570	644	-	41
08795151	VBG Goldene Aue	2 966	1 196	695	-	47
08795252	VBG Mansfelder Grund-Helbra	2 839	1 035	1 202	-	33

landesspezifischem Finanzierungssaldo der Kommunen - Auszahlungen

Allgemeine Zuweisungen, Allg. Umlagen, Steuerbeteiligungen	Auszahlungen laufende Rechnung	Auszahlungen für Investitionstätigkeit	Auszahlungen aus Finanzierungstätigkeit	Auszahlungen Kapitalrechnung	Einheitsgemeinden Verbandsgemeinden einschl. angehöriger Gemeinden (Zusammenfassung unterste zwei Verwaltungsebenen)	Berichts- stellen- nummer
LD17	LD18	LD20	LD21	LD22		
1 000 EUR						
					Burgenlandkreis	
2 137	7 560	2 047	84	2 132	Elsteraue	08413000
1 391	6 840	1 799	39	1 838	Hohenmölsen, Stadt	08423500
9 820	19 668	1 807	490	2 298	Lützen, Stadt	08431500
6 304	29 141	1 605	1 026	2 631	Naumburg (Saale), Stadt	08435500
956	5 671	306	80	387	Teuchern, Stadt	08449000
8 493	31 895	5 134	1 069	6 203	Weißenfels, Stadt	08455000
5 436	24 864	2 808	463	3 272	Zeitz, Stadt	08459000
4 132	10 403	351	422	774	VBG An der Finne	08495151
2 977	8 038	843	252	1 094	VBG Droyßiger-Zeitzer Forst	08495252
6 429	14 256	1 645	362	2 006	VBG Unstruttal	08495353
4 325	9 427	1 152	1 674	2 827	VBG Wethautal	08495454
					Landkreis Harz	
1 647	5 283	523	238	761	Ballenstedt, Stadt	08504000
3 420	14 674	1 868	1 008	2 876	Blankenburg (Harz), Stadt	08505500
912	3 705	589	19	608	Falkenstein/Harz, Stadt	08511000
8 945	33 312	1 760	4 082	5 842	Halberstadt, Stadt	08513500
1 565	4 890	246	181	428	Harzgerode, Stadt	08514500
1 273	4 401	852	470	1 321	Huy	08518500
1 990	6 739	1 453	115	1 568	Ilseburg (Harz), Stadt	08519000
1 344	5 351	382	168	549	Nordharz	08522700
1 553	6 863	762	242	1 005	Oberharz am Brocken, Stadt	08522800
2 471	8 060	799	703	1 502	Osterwieck, Stadt	08523000
4 673	20 179	2 931	1 323	4 253	Quedlinburg, Welterbestadt	08523500
2 907	11 450	922	556	1 477	Thale, Stadt	08533000
6 355	30 651	1 636	530	2 166	Wernigerode, Stadt	08537000
4 523	10 416	996	642	1 638	VBG Vorharz	08595151
					Landkreis Jerichower Land	
1 679	6 317	479	246	725	Biederitz	08600500
5 126	16 584	5 082	473	5 555	Burg, Stadt	08601500
1 156	4 533	317	65	382	Elbe-Parey	08603500
3 075	10 731	332	275	607	Genthin, Stadt	08604000
2 058	6 201	519	316	835	Gommern, Stadt	08605500
1 302	5 110	556	77	632	Jerichow, Stadt	08608000
2 724	8 892	1 276	182	1 458	Möckern, Stadt	08614000
1 685	5 436	1 498	237	1 735	Möser	08614500
					Landkreis Mansfeld-Südharz	
1 356	4 501	1 141	74	1 215	Allstedt, Stadt	08701500
1 203	4 112	131	64	196	Arnstein, Stadt	08703100
7 411	18 546	351	313	664	Eisleben, Lutherstadt	08713000
2 495	5 464	390	152	542	Gerbstedt, Stadt	08716500
7 433	13 409	2 358	406	2 764	Hettstedt, Stadt	08722000
1 578	5 762	776	193	969	Mansfeld, Stadt	08727500
5 915	20 238	344	513	857	Sangerhausen, Stadt	08737000
1 786	5 713	261	139	400	Seegebiet Mansfelder Land	08738600
1 653	6 634	789	965	1 754	Südharz	08741200
3 468	8 372	981	490	1 471	VBG Goldene Aue	08795151
5 556	10 665	556	937	1 493	VBG Mansfelder Grund-Helbra	08795252

Noch 1.1.3.2 Landessystematik Finanzrechnung mit

Berichts- stellen- nummer	Einheitsgemeinden Verbandsgemeinden einschl. angehöriger Gemeinden (Zusammenfassung unterste zwei Verwaltungsebenen)	Personal- und Versorgungs- auszahlungen	Auszahlungen für Sach- und Dienstleistungen	Transferaus- zahlungen, sonst. Ausz. für lfd. Verw.tätigk.	Soziale Leistungen und aufgaben- bezogene Leistungs- beteiligung	Zinsen und ähnliche Auszahlungen
		LD12	LD13	LD14	LD15	LD16
		1 000 EUR				
	Saalekreis					
08802000	Bad Dürrenberg, Solestadt	3 772	1 350	472	-	159
08802500	Bad Lauchstädt, Goethestadt	2 910	1 317	414	-	23
08806500	Braunsbedra, Stadt	3 375	1 284	386	-	13
08815000	Kabelsketal	3 583	805	394	-	64
08819500	Landsberg, Stadt	5 660	2 673	768	-	153
08820500	Leuna, Stadt	5 481	2 952	2 679	-	334
08821600	Wettin-Löbejün, Stadt	3 267	1 259	600	-	35
08822000	Merseburg, Stadt	7 321	3 180	3 511	-	218
08823500	Mücheln (Geiseltal), Stadt	1 497	1 860	404	-	19
08829500	Petersberg	2 709	1 639	674	-	31
08830500	Querfurt, Stadt	1 696	1 116	1 568	5	35
08831900	Salzatal	2 391	970	803	-	13
08833000	Schkopau	4 441	1 246	671	-	37
08836500	Teutschenthal	4 485	1 739	616	-	8
08895151	VBG Weida-Land	2 654	869	344	3	20
	Salzlandkreis					
08901500	Aschersleben, Stadt	4 660	3 310	8 101	-	597
08902600	Barby, Stadt	1 416	2 803	2 103	-	11
08903000	Bernburg (Saale), Stadt	10 065	4 337	6 653	2	85
08904200	Bördeland	2 689	995	431	-	56
08905500	Calbe (Saale), Stadt	1 777	2 267	297	-	55
08917500	Hecklingen, Stadt	1 074	471	2 080	-	28
08919500	Könnern, Stadt	2 601	1 256	1 383	-	43
08923500	Nienburg (Saale), Stadt	1 618	951	1 525	-	31
08930500	Schönebeck (Elbe), Stadt	6 645	1 773	13 009	-	86
08930700	Seeland, Stadt	2 336	978	897	-	12
08931000	Staßfurt, Stadt	5 881	4 873	3 584	-	223
08995151	VBG Egelter Mulde	1 772	3 662	535	-	27
08995252	VBG Saale-Wipper	2 722	1 493	2 422	-	77
	Landkreis Stendal					
09007000	Bismark (Altmark), Stadt	2 612	967	603	-	17
09022500	Havelberg, Hansestadt	2 395	643	385	7	37
09041500	Osterburg (Altmark), Hansestadt	2 620	1 331	1 045	-	19
09053500	Stendal, Hansestadt	15 312	4 006	4 047	-	72
09054600	Tangerhütte, Stadt	3 847	979	673	-	45
09055000	Tangermünde, Stadt	2 391	1 558	669	-	9
09095151	VBG Arneburg-Goldbeck	2 829	1 267	1 322	-	21
09095252	VBG Elbe-Havel-Land	3 469	1 518	1 202	-	21
09095353	VBG Seehausen (Altmark)	3 498	892	874	-	10
	Landkreis Wittenberg					
09101000	Annaburg, Stadt	1 708	780	559	-	10
09102000	Bad Schmiedeberg, Stadt	1 801	1 394	1 004	-	24
09106000	Coswig (Anhalt), Stadt	3 161	1 718	647	-	69
09111000	Gräfenhainichen, Stadt	3 578	1 920	618	-	2
09114500	Jessen (Elster), Stadt	4 740	2 199	600	-	44
09116000	Kemberg, Stadt	3 267	1 500	577	-	25
09124100	Oranienbaum-Wörlitz, Stadt	3 222	1 130	526	-	52
09137500	Wittenberg, Lutherstadt	9 443	6 499	11 581	-	209
09139100	Zahna-Elster, Stadt	2 868	930	610	-	14

landesspezifischem Finanzierungssaldo der Kommunen - Auszahlungen

Allgemeine Zuweisungen, Allg. Umlagen, Steuerbeteiligungen	Auszahlungen laufende Rechnung	Auszahlungen für Investitionstätigkeit	Auszahlungen aus Finanzierungstätigkeit	Auszahlungen Kapitalrechnung	Einheitsgemeinden Verbandsgemeinden einschl. angehöriger Gemeinden (Zusammenfassung unterste zwei Verwaltungsebenen)	Berichts- stellen- nummer
LD17	LD18	LD20	LD21	LD22		
1 000 EUR						
					Saalekreis	
2 171	7 923	5 517	69	5 586	Bad Dürrenberg, Solestadt	08802000
1 486	6 150	2 577	392	2 968	Bad Lauchstädt, Goethestadt	08802500
2 006	7 064	1 148	-	1 148	Braunsbedra, Stadt	08806500
3 409	8 254	938	174	1 112	Kabelsketal	08815000
5 752	15 005	2 962	1 637	4 598	Landsberg, Stadt	08819500
12 008	23 455	4 631	401	5 031	Leuna, Stadt	08820500
1 938	7 100	681	831	1 513	Wettin-Löbejün, Stadt	08821600
15 423	29 653	2 705	1 588	4 292	Merseburg, Stadt	08822000
1 595	5 375	620	87	707	Mücheln (Geiselatal), Stadt	08823500
2 059	7 112	661	422	1 082	Petersberg	08829500
2 026	6 445	406	185	590	Querfurt, Stadt	08830500
2 168	6 345	1 419	89	1 507	Salzatal	08831900
4 655	11 050	461	14	476	Schkopau	08833000
2 608	9 457	802	259	1 062	Teuschenthal	08836500
3 641	7 531	955	60	1 015	VBG Weida-Land	08895151
					Salzlandkreis	
6 397	23 065	1 346	1 314	2 660	Aschersleben, Stadt	08901500
1 608	7 942	222	264	485	Barby, Stadt	08902600
7 816	28 959	2 293	668	2 961	Bernburg (Saale), Stadt	08903000
1 449	5 619	1 694	268	1 961	Bördeland	08904200
1 893	6 289	1 235	182	1 417	Calbe (Saale), Stadt	08905500
1 266	4 920	256	40	297	Hecklingen, Stadt	08917500
1 801	7 084	514	154	668	Könnern, Stadt	08919500
1 637	5 762	3 122	315	3 437	Nienburg (Saale), Stadt	08923500
7 627	29 140	790	437	1 227	Schönebeck (Elbe), Stadt	08930500
1 930	6 154	400	42	442	Seeland, Stadt	08930700
6 430	20 990	3 798	988	4 787	Staßfurt, Stadt	08931000
5 455	11 451	732	284	1 017	VBG Egelter Mulde	08995151
3 674	10 389	3 067	556	3 623	VBG Saale-Wipper	08995252
					Landkreis Stendal	
1 515	5 715	1 154	59	1 213	Bismark (Altmark), Stadt	09007000
1 130	4 597	404	97	501	Havelberg, Hansestadt	09022500
1 615	6 630	611	128	740	Osterburg (Altmark), Hansestadt	09041500
9 406	32 842	6 747	590	7 337	Stendal, Hansestadt	09053500
1 949	7 494	872	339	1 211	Tangerhütte, Stadt	09054600
1 919	6 545	922	-	922	Tangermünde, Stadt	09055000
5 779	11 219	2 282	306	2 587	VBG Arneburg-Goldbeck	09095151
3 508	9 717	5 366	291	5 657	VBG Elbe-Havel-Land	09095252
3 958	9 232	1 288	1 928	3 216	VBG Seehausen (Altmark)	09095353
					Landkreis Wittenberg	
1 087	4 144	401	49	449	Annaburg, Stadt	09101000
1 255	5 478	363	234	597	Bad Schmiedeberg, Stadt	09102000
2 389	7 985	817	339	1 156	Coswig (Anhalt), Stadt	09106000
2 023	8 142	343	58	401	Gräfenhainichen, Stadt	09111000
2 376	9 958	685	221	906	Jessen (Elster), Stadt	09114500
1 557	6 926	800	118	918	Kemberg, Stadt	09116000
1 417	6 348	527	287	813	Oranienbaum-Wörlitz, Stadt	09124100
10 765	38 498	5 318	2 215	7 533	Wittenberg, Lutherstadt	09137500
2 430	6 852	480	153	633	Zahna-Elster, Stadt	09139100

1.1.3.3 Landessystematik Finanzrechnung mit

Berichts- stellen- nummer	Kreisfreie Städte Landkreise Einheitsgemeinden Verbandsgemeinden einschl. angehöriger Gemeinden (Zusammenfassung unterste zwei Verwaltungsebenen)	Saldo	nachrichtlich:	Saldo	Saldo
		laufende	Saldo	Investitions-	Finanzrechnung
		Rechnung	Nettotransfer vom Land	tätigkeit	ohne Finanzierungs- tätigkeit
		LD24	LD24a	LD25	LD26
1 000 EUR					
	kreisfreie Städte				
00100000	Dessau-Roßlau, Stadt	-5 370	52 872	1 979	-3 391
00200000	Halle (Saale), Stadt	26 182	229 676	-46 522	-20 341
00300000	Magdeburg, Landeshauptstadt	4 237	191 444	-35 574	-31 336
	Landkreise				
08100000	Altmarkkreis Salzwedel	10 206	44 482	-141	10 066
08200000	Landkreis Anhalt-Bitterfeld
08300000	Landkreis Börde	20 868	81 485	-5 860	15 008
08400000	Burgenlandkreis	7 189	79 197	-5 851	1 338
08500000	Landkreis Harz	24 713	104 770	196	24 910
08600000	Landkreis Jerichower Land	12 096	44 250	-368	11 727
08700000	Landkreis Mansfeld-Südharz	13 069	65 116	-1 299	11 770
08800000	Saalekreis	23 705	77 006	-4 931	18 774
08900000	Salzlandkreis	31 384	90 405	2 414	33 798
09000000	Landkreis Stendal	13 678	55 070	-895	12 783
09100000	Landkreis Wittenberg	16 569	59 453	-2 003	14 566
	Altmarkkreis Salzwedel				
08103000	Arendsee (Altmark), Stadt	-103	1 147	54	-49
08113500	Gardelegen, Hansestadt	1 338	5 055	727	2 065
08124000	Kalbe (Milde), Stadt	44	1 711	106	150
08128000	Klötze, Stadt	-229	1 610	80	-148
08145500	Salzwedel, Hansestadt	-1 545	5 391	-534	-2 079
08195151	VBG Beetzendorf-Diesdorf	142	3 036	497	639
	Landkreis Anhalt-Bitterfeld				
08200500	Aken (Elbe), Stadt	1 501	2 971	444	1 946
08201500	Bitterfeld-Wolfen, Stadt	3 591	4 441	-1 178	2 414
08218000	Köthen (Anhalt), Stadt	3 339	8 780	-701	2 639
08224100	Muldestausee	488	3 373	-37	451
08225600	Osternienburger Land	1 202	2 590	277	1 478
08230100	Raguhn-Jeßnitz, Stadt	-212	1 749	-112	-324
08234000	Sandersdorf-Brehna, Stadt	2 069	-411	-101	1 968
08237700	Südliches Anhalt, Stadt	665	2 091	-75	590
08243000	Zerbst/Anhalt, Stadt	2 775	6 230	142	2 917
08244000	Zörbig, Stadt	1 682	296	-160	1 522
	Landkreis Börde				
08304000	Barleben	2 468	-1 508	-1 417	1 051
08327000	Haldensleben, Stadt	3 288	346	-269	3 019
08329800	Hohe Börde	574	1 805	-769	-195
08339000	Niedere Börde	528	768	-1 666	-1 138
08341100	Oebisfelde-Weferlingen, Stadt	-570	2 069	-1 831	-2 401
08341500	Oschersleben (Bode), Stadt	1 731	6 219	-3 295	-1 564
08349000	Sülzetal	361	-291	-1 104	-743
08353100	Wanzleben-Börde, Stadt	1	2 583	-3 093	-3 092
08356500	Wolmirstedt, Stadt	548	1 366	625	1 172
08395151	VBG Elbe-Heide	45	1 920	-289	-243
08395252	VBG Flechtingen	594	1 451	-3 712	-3 118
08395353	VBG Obere Aller	344	2 600	-909	-565
08395454	VBG Westliche Börde	1 252	2 493	-908	344

landesspezifischem Finanzierungssaldo der Kommunen - Salden

Saldo investive Finanzierungstätigkeit	Saldo Kapitalrechnung	nachrichtlich: Saldo Nettotransfer vom Land	Saldo Finanzrechnung insgesamt	Kreisfreie Städte Landkreise Einheitsgemeinden Verbandsgemeinden einschl. angehöriger Gemeinden (Zusammenfassung unterste zwei Verwaltungsebenen)	Berichtsstellennummer
LD26a	LD27	LD27a	LD28		
1 000 EUR					
-722	1 257	13 409	-4 113	kreisfreie Städte	
13 890	-32 632	12 369	-6 450	Dessau-Roßlau, Stadt	00100000
49 063	13 489	27 383	17 727	Halle (Saale), Stadt	00200000
				Magdeburg, Landeshauptstadt	00300000
				Landkreise	
-350	-491	2 786	9 715	Altmarkkreis Salzwedel	08100000
.	.	.	.	Landkreis Anhalt-Bitterfeld	08200000
-480	-6 339	2 977	14 528	Landkreis Börde	08300000
2 556	-3 294	3 555	3 895	Burgenlandkreis	08400000
-2 835	-2 638	2 814	22 075	Landkreis Harz	08500000
-1 449	-1 818	2 286	10 278	Landkreis Jerichower Land	08600000
1 594	295	2 546	13 364	Landkreis Mansfeld-Südharz	08700000
-1 083	-6 014	3 080	17 691	Saalekreis	08800000
-4 334	-1 920	5 873	29 465	Salzlandkreis	08900000
-1 708	-2 602	2 700	11 076	Landkreis Stendal	09000000
3 199	1 196	3 718	17 765	Landkreis Wittenberg	09100000
				Altmarkkreis Salzwedel	
-51	3	365	-100	Arendsee (Altmark), Stadt	08103000
-252	476	1 184	1 814	Gardelegen, Hansestadt	08113500
-165	-59	393	-15	Kalbe (Milde), Stadt	08124000
-109	-28	1 254	-257	Klötze, Stadt	08128000
636	102	1 082	-1 443	Salzwedel, Hansestadt	08145500
-129	368	1 576	510	VBG Beetzendorf-Diesdorf	08195151
				Landkreis Anhalt-Bitterfeld	
-101	343	3 919	1 844	Aken (Elbe), Stadt	08200500
1 359	181	1 514	3 773	Bitterfeld-Wolfen, Stadt	08201500
-780	-1 480	823	1 859	Köthen (Anhalt), Stadt	08218000
-143	-180	506	308	Muldestausee	08224100
-183	94	1 024	1 295	Osternienburger Land	08225600
-25	-137	549	-349	Raguhn-Jeßnitz, Stadt	08230100
-330	-431	542	1 638	Sandersdorf-Brehna, Stadt	08234000
126	52	803	717	Südliches Anhalt, Stadt	08237700
-418	-276	1 074	2 499	Zerbst/Anhalt, Stadt	08243000
-940	-1 101	643	581	Zörbig, Stadt	08244000
				Landkreis Börde	
2 708	1 291	550	3 759	Barleben	08304000
-268	-537	727	2 751	Haldensleben, Stadt	08327000
-330	-1 099	657	-525	Hohe Börde	08329800
7 436	5 771	245	6 298	Niedere Börde	08339000
9 551	7 720	570	7 150	Oebisfelde-Weferlingen, Stadt	08341100
1 267	-2 029	637	-297	Oschersleben (Bode), Stadt	08341500
-157	-1 260	308	-899	Sülzetal	08349000
-188	-3 282	522	-3 281	Wanzleben-Börde, Stadt	08353100
-33	592	334	1 139	Wolmirstedt, Stadt	08356500
-2 350	-2 638	1 085	-2 593	VBG Elbe-Heide	08395151
-920	-4 632	731	-4 038	VBG Flechtingen	08395252
-290	-1 199	534	-855	VBG Obere Aller	08395353
2 663	1 755	402	3 007	VBG Westliche Börde	08395454

Noch 1.1.3.3 Landessystematik Finanzrechnung mit

Berichts- stellen- nummer	Einheitsgemeinden Verbandsgemeinden einschl. angehöriger Gemeinden (Zusammenfassung unterste zwei Verwaltungsebenen)	Saldo	Saldo	Saldo	Saldo
		laufende	Investitions-	investive	Finanz-
		Rechnung	tätigkeit	Finanzierungs-	rechnung
		LD24	LD25	LD26a	LD28
1 000 EUR					
	Burgenlandkreis				
08413000	Elsteraue	-979	1 120	-1 755	-2 734
08423500	Hohenmölsen, Stadt	2 385	2 735	1 930	4 315
08431500	Lützen, Stadt	-19 138	-2 916	-1 076	-20 213
08435500	Naumburg (Saale), Stadt	2 828	13 386	-181	2 647
08449000	Teuchern, Stadt	1 044	2 546	362	1 406
08455000	Weißenfels, Stadt	1 028	11 779	-2 653	-1 625
08459000	Zeitz, Stadt	2 984	11 155	-896	2 088
08495151	VBG An der Finne	1 444	2 828	410	1 854
08495252	VBG Droyßiger-Zeitzer Forst	369	1 644	-318	51
08495353	VBG Unstruttal	1 167	2 759	-671	496
08495454	VBG Wethautal	1 740	1 638	-611	1 129
	Landkreis Harz				
08504000	Ballenstedt, Stadt	564	1 501	262	827
08505500	Blankenburg (Harz), Stadt	-527	5 602	1 782	1 254
08511000	Falkenstein/Harz, Stadt	316	789	-337	-21
08513500	Halberstadt, Stadt	2 682	17 049	-70	2 612
08514500	Harzgerode, Stadt	-938	318	265	-674
08518500	Huy	-405	1 815	116	-289
08519000	Ilseburg (Harz), Stadt	-1 462	281	410	-1 052
08522700	Nordharz	407	2 040	-102	305
08522800	Oberharz am Brocken, Stadt	-532	1 632	-240	-773
08523000	Osterwieck, Stadt	-182	2 021	-208	-390
08523500	Quedlinburg, Welterbestadt	-2 730	7 190	-765	-3 495
08533000	Thale, Stadt	-463	3 460	-22	-486
08537000	Wernigerode, Stadt	-3 728	5 927	-43	-3 771
08595151	VBG Vorharz	923	3 057	-341	582
	Landkreis Jerichower Land				
08600500	Biederitz	-911	1 305	-88	-999
08601500	Burg, Stadt	2 121	4 813	-3 984	-1 863
08603500	Elbe-Parey	-144	2 152	262	118
08604000	Genthin, Stadt	-303	2 406	310	7
08605500	Gommern, Stadt	-422	1 589	47	-374
08608000	Jerichow, Stadt	406	1 878	97	504
08614000	Möckern, Stadt	937	2 016	-261	676
08614500	Möser	-484	1 412	-781	-1 265
	Landkreis Mansfeld-Südharz				
08701500	Allstedt, Stadt	135	1 998	-657	-522
08703100	Arnstein, Stadt	314	1 615	189	503
08713000	Eisleben, Lutherstadt	-997	8 105	541	-456
08716500	Gerbstedt, Stadt	-1 592	893	-88	-1 680
08722000	Hettstedt, Stadt	-6 169	3 317	-740	-6 909
08727500	Mansfeld, Stadt	3 227	5 219	154	3 381
08737000	Sangerhausen, Stadt	1 739	9 706	1 440	3 178
08738600	Seegebiet Mansfelder Land	-653	1 474	173	-481
08741200	Südharz	1 772	2 503	-151	1 620
08795151	VBG Goldene Aue	421	1 866	76	497
08795252	VBG Mansfelder Grund-Helbra	1 724	4 973	137	1 860

landesspezifischem Finanzierungssaldo der Kommunen - Salden

Saldo investive Finanzierungstätigkeit	Saldo Kapitalrechnung	nachrichtlich: Saldo Nettotransfer vom Land	Saldo Finanzrechnung insgesamt	Einheitsgemeinden Verbandsgemeinden einschl. angehöriger Gemeinden (Zusammenfassung unterste zwei Verwaltungsebenen)	Berichts- stellen- nummer
LD26a	LD27	LD27a	LD28		
1 000 EUR					
				Burgenlandkreis	
-84	-1 839	266	-2 818	Elsteraue	08413000
-39	1 891	3 675	4 276	Hohenmölsen, Stadt	08423500
-490	-1 566	648	-20 704	Lützen, Stadt	08431500
-1 026	-1 207	922	1 621	Naumburg (Saale), Stadt	08435500
-80	282	326	1 326	Teuchern, Stadt	08449000
5 603	2 950	1 333	3 978	Weißenfels, Stadt	08455000
-400	-1 297	1 570	1 687	Zeitz, Stadt	08459000
-252	158	614	1 602	VBG An der Finne	08495151
-252	-569	464	-201	VBG Droyßiger-Zeitzer Forst	08495252
-236	-907	573	260	VBG Unstruttal	08495353
-759	-1 370	352	370	VBG Wethautal	08495454
				Landkreis Harz	
-238	24	696	589	Ballenstedt, Stadt	08504000
-392	1 390	980	863	Blankenburg (Harz), Stadt	08505500
-19	-356	238	-40	Falkenstein/Harz, Stadt	08511000
-915	-985	1 634	1 697	Halberstadt, Stadt	08513500
-181	84	413	-855	Harzgerode, Stadt	08514500
-470	-354	872	-759	Huy	08518500
-115	295	1 792	-1 167	Ilseburg (Harz), Stadt	08519000
-168	-269	279	138	Nordharz	08522700
-242	-483	473	-1 015	Oberharz am Brocken, Stadt	08522800
-697	-905	435	-1 087	Osterwieck, Stadt	08523000
-599	-1 364	1 356	-4 094	Quedlinburg, Welterbestadt	08523500
-556	-578	679	-1 041	Thale, Stadt	08533000
-530	-573	1 138	-4 301	Wernigerode, Stadt	08537000
-471	-811	295	112	VBG Vorharz	08595151
				Landkreis Jerichower Land	
334	246	247	-665	Biederitz	08600500
-473	-4 457	820	-2 336	Burg, Stadt	08601500
-65	198	524	53	Elbe-Parey	08603500
-275	35	577	-268	Genthin, Stadt	08604000
-316	-269	501	-690	Gommern, Stadt	08605500
-77	21	394	427	Jerichow, Stadt	08608000
-182	-443	707	494	Möckern, Stadt	08614000
-237	-1 018	541	-1 502	Möser	08614500
				Landkreis Mansfeld-Südharz	
-74	-730	365	-596	Allstedt, Stadt	08701500
-64	124	255	439	Arnstein, Stadt	08703100
-313	228	727	-769	Eisleben, Lutherstadt	08713000
-152	-240	279	-1 832	Gerbstedt, Stadt	08716500
2 549	1 810	1 267	-4 360	Hettstedt, Stadt	08722000
915	1 069	460	4 296	Mansfeld, Stadt	08727500
-513	926	1 705	2 665	Sangerhausen, Stadt	08737000
-139	34	306	-620	Seegebiet Mansfelder Land	08738600
-208	-359	485	1 412	Südharz	08741200
-490	-414	522	7	VBG Goldene Aue	08795151
-937	-800	560	924	VBG Mansfelder Grund-Helbra	08795252

Noch 1.1.3.3 Landessystematik Finanzrechnung mit

Berichts- stellen- nummer	Einheitsgemeinden Verbandsgemeinden einschl. angehöriger Gemeinden (Zusammenfassung unterste zwei Verwaltungsebenen)	Saldo laufende Rechnung	Saldo Investitions- tätigkeit	Saldo investive Finanzierungs- tätigkeit	Saldo Finanz- rechnung insgesamt
		LD24	LD25	LD26a	LD28
		1 000 EUR			
	Saalekreis				
08802000	Bad Dürrenberg, Solestadt	319	3 141	-4 244	-3 925
08802500	Bad Lauchstädt, Goethestadt	990	1 842	-1 040	-49
08806500	Braunsbedra, Stadt	442	2 305	102	545
08815000	Kabelsketal	649	-264	-632	17
08819500	Landsberg, Stadt	1 279	-551	-1 842	-563
08820500	Leuna, Stadt	-18 030	-1 653	-3 522	-21 552
08821600	Wettin-Löbejün, Stadt	745	1 949	-274	471
08822000	Merseburg, Stadt	-3 492	11 776	-648	-4 141
08823500	Mücheln (Geiseltal), Stadt	-58	2 539	-145	-203
08829500	Petersberg	502	1 171	-244	257
08830500	Querfurt, Stadt	-547	1 983	113	-434
08831900	Salzatal	155	1 703	-742	-587
08833000	Schkopau	3 614	-436	-5	3 609
08836500	Teutschenthal	-1 057	794	1 221	164
08895151	VBG Weida-Land	1 062	931	-623	438
	Salzlandkreis				
08901500	Aschersleben, Stadt	2 694	9 514	780	3 473
08902600	Barby, Stadt	-173	3 800	136	-37
08903000	Bernburg (Saale), Stadt	-266	9 090	-768	-1 034
08904200	Bördeland	-452	1 196	-1 411	-1 863
08905500	Calbe (Saale), Stadt	-1 061	1 358	-116	-1 177
08917500	Hecklingen, Stadt	-194	1 867	88	-106
08919500	Könnern, Stadt	-1 039	1 855	-179	-1 217
08923500	Nienburg (Saale), Stadt	1 547	3 714	-1 126	421
08930500	Schönebeck (Elbe), Stadt	-336	9 841	136	-200
08930700	Seeland, Stadt	-1 717	511	-38	-1 754
08931000	Staßfurt, Stadt	2	6 247	-2 405	-2 403
08995151	VBG Egelner Mulde	392	2 259	150	542
08995252	VBG Saale-Wipper	531	3 062	-2 034	-1 503
	Landkreis Stendal				
09007000	Bismark (Altmark), Stadt	606	2 109	-392	214
09022500	Havelberg, Hansestadt	-247	1 381	243	-4
09041500	Osterburg (Altmark), Hansestadt	-1 508	456	198	-1 310
09053500	Stendal, Hansestadt	1 643	12 989	-5 243	-3 599
09054600	Tangerhütte, Stadt	747	2 577	-289	458
09055000	Tangermünde, Stadt	-844	1 931	-470	-1 313
09095151	VBG Arneburg-Goldbeck	-541	973	-1 478	-2 020
09095252	VBG Elbe-Havel-Land	619	3 020	-2 574	-1 954
09095353	VBG Seehausen (Altmark)	201	2 492	874	1 075
	Landkreis Wittenberg				
09101000	Annaburg, Stadt	390	1 962	153	543
09102000	Bad Schmiedeberg, Stadt	-108	2 454	142	33
09106000	Coswig (Anhalt), Stadt	-1 662	418	-182	-1 844
09111000	Gräfenhainichen, Stadt	-310	2 389	368	58
09114500	Jessen (Elster), Stadt	318	2 120	648	967
09116000	Kemberg, Stadt	-772	2 358	-107	-879
09124100	Oranienbaum-Wörlitz, Stadt	-385	1 634	-229	-614
09137500	Wittenberg, Lutherstadt	-4 396	8 320	-3 122	-7 518
09139100	Zahna-Elster, Stadt	-426	1 916	380	-46

landesspezifischem Finanzierungssaldo der Kommunen - Salden

Saldo investive Finanzierungstätigkeit	Saldo Kapitalrechnung	nachrichtlich: Saldo Nettotransfer vom Land	Saldo Finanzrechnung insgesamt	Einheitsgemeinden Verbandsgemeinden einschl. angehöriger Gemeinden (Zusammenfassung unterste zwei Verwaltungsebenen)	Berichts- stellen- nummer
LD26a	LD27	LD27a	LD28		
1 000 EUR					
				Saalekreis	
-69	-4 313	961	-3 994	Bad Dürrenberg, Solestadt	08802000
-392	-1 431	482	-441	Bad Lauchstädt, Goethestadt	08802500
0	102	1 242	545	Braunsbedra, Stadt	08806500
-174	-806	282	-157	Kabelsketal	08815000
-620	-2 462	513	-1 183	Landsberg, Stadt	08819500
-380	-3 901	421	-21 932	Leuna, Stadt	08820500
-831	-1 105	373	-360	Wettin-Löbejün, Stadt	08821600
-1 588	-2 236	1 303	-5 728	Merseburg, Stadt	08822000
-87	-232	293	-290	Mücheln (Geiseltal), Stadt	08823500
-422	-666	318	-164	Petersberg	08829500
-185	-71	381	-618	Querfurt, Stadt	08830500
-89	-830	415	-675	Salzatal	08831900
-14	-19	408	3 595	Schkopau	08833000
-259	962	396	-95	Teutschenthal	08836500
-60	-683	306	379	VBG Weida-Land	08895151
				Salzlandkreis	
-1 255	-475	1 311	2 219	Aschersleben, Stadt	08901500
-264	-128	343	-301	Barby, Stadt	08902600
-668	-1 436	1 304	-1 702	Bernburg (Saale), Stadt	08903000
500	-911	275	-1 362	Bördeland	08904200
-182	-297	1 028	-1 359	Calbe (Saale), Stadt	08905500
-40	47	261	-146	Hecklingen, Stadt	08917500
646	467	302	-572	Könnern, Stadt	08919500
-315	-1 442	1 965	105	Nienburg (Saale), Stadt	08923500
-437	-301	898	-637	Schönebeck (Elbe), Stadt	08930500
-42	-80	327	-1 797	Seeland, Stadt	08930700
181	-2 223	1 189	-2 221	Staßfurt, Stadt	08931000
-284	-134	747	258	VBG Egelner Mulde	08995151
3 668	1 634	883	2 165	VBG Saale-Wipper	08995252
				Landkreis Stendal	
-59	-452	645	155	Bismark (Altmark), Stadt	09007000
-97	146	455	-100	Havelberg, Hansestadt	09022500
-128	70	736	-1 438	Osterburg (Altmark), Hansestadt	09041500
-590	-5 833	1 307	-4 189	Stendal, Hansestadt	09053500
-339	-628	540	118	Tangerhütte, Stadt	09054600
0	-470	408	-1 313	Tangermünde, Stadt	09055000
71	-1 407	558	-1 948	VBG Arneburg-Goldbeck	09095151
1 999	-574	2 317	45	VBG Elbe-Havel-Land	09095252
-1 808	-934	2 114	-732	VBG Seehausen (Altmark)	09095353
				Landkreis Wittenberg	
-49	104	547	494	Annaburg, Stadt	09101000
-234	-92	447	-200	Bad Schmiedeberg, Stadt	09102000
-339	-520	533	-2 182	Coswig (Anhalt), Stadt	09106000
-58	310	411	0	Gräfenhainichen, Stadt	09111000
-221	428	790	746	Jessen (Elster), Stadt	09114500
-118	-225	616	-998	Kemberg, Stadt	09116000
-287	-516	294	-901	Oranienbaum-Wörlitz, Stadt	09124100
-1 319	-4 441	1 351	-8 837	Wittenberg, Lutherstadt	09137500
-153	227	519	-199	Zahna-Elster, Stadt	09139100

1.2 Entwicklung der kassenmäßigen Ein- und Auszahlungen und Saldo 01.01.2021 bis 30.06.2021 im Vergleich zum Vorjahr
 1.2.1 Landessystematik Entwicklung Finanzrechnung kommunale Kernhaushalte insgesamt

Lfd. Nr.	Bezeichnung - Landessystematik -	01.01. - 30.06.		Veränderung	Je Einwohner/-in
		2021 ¹	2020		2021 ¹
		1 000 EUR		um %	EUR
LD01	Steuern und ähnliche Abgaben (ohne Kg. 605 "Ausgleichsleistungen")	738 903	735 183	0,5	337,91
LD01a	dar. Gewerbesteuer	383 301	358 657	6,9	175,29
LD01b	nachrichtlich: Gewerbesteuer netto (≙ abzgl. Gewerbesteuerumlage)	362 880	339 423	6,9	165,95
LD02	Zuwendungen und allgemeine Umlagen (einschl. Kg. 605 "Ausgl.leistungen")	2 322 503	2 296 969	1,1	1 062,11
LD02a	dar. FAG-Leistungen	1 009 647	1 002 625	0,7	461,73
LD02b	dar. Schlüsselzuweisungen und besondere Ergänzungenzuweisungen	750 820	751 231	-0,1	343,36
LD02c	nachrichtlich: negative Schlüsselzuweisungen	16 028	19 735	-18,8	7,33
LD02d	dar. Kreis-, Verbandsgemeindeumlage	397 637	371 089	7,2	181,84
LD03	Sonstige Transfereinzahlungen	26 163	22 630	15,6	11,96
LD04	Weitere Einzahlungen	533 541	459 447	16,1	244,00
LD05	Zinsen und ähnliche Einzahlungen	21 832	39 070	-44,1	9,98
LD06	Einzahlungen laufende Rechnung	3 642 941	3 553 299	2,5	1 665,97
LD06a	dar. Einzahlungen vom Land	1 642 652	1 642 876	0,0	751,21
LD06b	dar. (abzgl.) Einzahlungen von gleicher Ebene	603 188	561 373	7,4	275,85
LD07	Bereinigte Einzahlungen laufende Rechnung	3 039 753	2 991 927	1,6	1 390,12
LD08	Einzahlungen aus Investitionstätigkeit	228 122	213 527	6,8	104,32
LD08a	dar. Einzahlungen aus Zuwendungen für Inv. und Inv.förd.maßn.	193 647	181 221	6,9	88,56
LD08b	dar. Einzahlungen aus Beiträgen und ähnlichen Entgelten	2 920	6 488	-55,0	1,34
LD09	Einzahlungen aus Finanzierungstätigkeit	162 288	54 795	196,2	74,22
LD10	Einzahlungen Kapitalrechnung	390 410	268 322	45,5	178,54
LD10a	dar. Einzahlungen vom Land	178 700	158 606	12,7	81,72
LD10b	dar. (abzgl.) Einzahlungen von gleicher Ebene	4 444	5 871	-24,3	2,03
LD11	Bereinigte Einzahlungen Kapitalrechnung	385 966	262 450	47,1	176,51
LD12	Personal- und Versorgungsauszahlungen	905 283	886 677	2,1	414,00
LD13	Auszahlungen für Sach- und Dienstleistungen	395 272	383 262	3,1	180,76
LD14	Transferauszahlungen, sonst. Ausz. für lfd. Verw.tätigk.	1 010 993	996 703	1,4	462,34
LD15	Soziale Leistungen und aufgabenbezogene Leistungsbeteiligung	649 157	633 550	2,5	296,87
LD16	Zinsen und ähnliche Auszahlungen	21 432	19 564	9,6	9,80
LD17	Allgemeine Zuweisungen, Allgemeine Umlagen, Steuerbeteiligungen	436 524	409 752	6,5	199,63
LD17a	dar. Gewerbesteuerumlage	20 421	19 235	6,2	9,34
LD18	Auszahlungen laufende Rechnung	3 418 661	3 329 507	2,7	1 563,40
LD18a	dar. Auszahlungen an das Land	23 850	27 783	-14,2	10,91
LD18b	(abzgl.) Einzahlungen von gleicher Ebene (= LD06b)	603 188	561 373	7,4	275,85
LD19	Bereinigte Auszahlungen laufende Rechnung	2 815 472	2 768 135	1,7	1 287,55
LD20	Auszahlungen für Investitionstätigkeit	386 335	331 374	16,6	176,68
LD20a	dar. Sachinvestitionen	371 035	307 627	20,6	169,68
LD21	Auszahlungen aus Finanzierungstätigkeit	101 485	94 230	7,7	46,41
LD22	Auszahlungen Kapitalrechnung	487 820	425 605	14,6	223,09
LD22a	dar. Auszahlungen an das Land	5	-	x	0,00
LD22b	(abzgl.) Einzahlungen von gleicher Ebene (= LD10b)	4 444	5 871	-24,3	2,03
LD23	Bereinigte Auszahlungen Kapitalrechnung	483 376	419 733	15,2	221,05
LD24	Saldo laufende Rechnung	224 281	223 792	0,2	102,57
LD24a	nachrichtlich: Saldo Nettotransfer vom Land	1 618 802	1 615 093	0,2	740,30
LD25	Saldo Investitionstätigkeit	-158 213	-117 847	x	-72,35
LD26	Saldo Finanzrechnung ohne Finanzierungstätigkeit	66 068	105 945	-37,6	30,21
LD26a	Saldo investive Finanzierungstätigkeit	60 803	-39 436	x	27,81
LD27	Saldo Kapitalrechnung	-97 410	-157 283	x	-44,55
LD27a	nachrichtlich: Saldo Nettotransfer vom Land	178 694	158 606	12,7	81,72
LD28	Saldo Finanzrechnung insgesamt	126 871	66 509	90,8	58,02

¹ Für die Angaben des Landkreises Anhalt-Bitterfeld erfolgte eine Imputation.

1.2.2 Landessystematik Entwicklung Finanzrechnung kreisfreie Städte

Lfd. Nr.	Bezeichnung - Landessystematik -	01.01. - 30.06.		Verän- derung	Je Ein- wohner/-in
		2021	2020		2021
		1 000 EUR		um %	EUR
LD01	Steuern und ähnliche Abgaben (ohne Kg. 605 "Ausgleichsleistungen")	199 032	181 453	9,7	359,60
LD01a	dar. Gewerbesteuer	106 490	81 931	30,0	192,40
LD01b	nachrichtlich: Gewerbesteuer netto (≙ abzgl. Gewerbesteuerumlage)	101 595	76 083	33,5	183,56
LD02	Zuwendungen und allgemeine Umlagen (einschl. Kg. 605 "Ausgl.leistungen")	486 262	492 026	-1,2	878,56
LD02a	dar. FAG-Leistungen	292 973	292 973	0,0	529,33
LD02b	dar. Schlüsselzuweisungen und besondere Ergänzungszuweisungen	221 738	221 738	0,0	400,63
LD02c	nachrichtlich: negative Schlüsselzuweisungen	-	-	x	-
LD02d	dar. Kreis-, Verbandsgemeindeumlage	-	-	x	-
LD03	Sonstige Transfereinzahlungen	6 406	6 151	4,1	11,57
LD04	Weitere Einzahlungen	136 651	119 364	14,5	246,90
LD05	Zinsen und ähnliche Einzahlungen	5 237	28 784	-81,8	9,46
LD06	Einzahlungen laufende Rechnung	833 588	827 778	0,7	1 506,10
LD06a	dar. Einzahlungen vom Land	476 007	482 932	-1,4	860,03
LD06b	dar. (abzgl.) Einzahlungen von gleicher Ebene	x	x	x	x
LD07	Bereinigte Einzahlungen laufende Rechnung	x	x	x	x
LD08	Einzahlungen aus Investitionstätigkeit	61 637	48 434	27,3	111,36
LD08a	dar. Einzahlungen aus Zuwendungen für Inv. und Inv.förd.maßn.	53 624	39 805	34,7	96,89
LD08b	dar. Einzahlungen aus Beiträgen und ähnlichen Entgelten	765	1 545	-50,5	1,38
LD09	Einzahlungen aus Finanzierungstätigkeit	77 279	22 210	247,9	139,62
LD10	Einzahlungen Kapitalrechnung	138 916	70 645	96,6	250,99
LD10a	dar. Einzahlungen vom Land	53 161	37 772	40,7	96,05
LD10b	dar. (abzgl.) Einzahlungen von gleicher Ebene	x	x	x	x
LD11	Bereinigte Einzahlungen Kapitalrechnung	x	x	x	x
LD12	Personal- und Versorgungsauszahlungen	190 471	185 405	2,7	344,14
LD13	Auszahlungen für Sach- und Dienstleistungen	64 767	66 670	-2,9	117,02
LD14	Transferauszahlungen, sonst. Ausz. für lfd. Verw.tätigk.	359 557	358 772	0,2	649,64
LD15	Soziale Leistungen und aufgabenbezogene Leistungsbeteiligung	182 122	178 018	2,3	329,05
LD16	Zinsen und ähnliche Auszahlungen	6 728	5 525	21,8	12,16
LD17	Allgemeine Zuweisungen, Allgemeine Umlagen, Steuerbeteiligungen	4 895	5 848	-16,3	8,84
LD17a	dar. Gewerbesteuerumlage	4 895	5 848	-16,3	8,84
LD18	Auszahlungen laufende Rechnung	808 540	800 239	1,0	1 460,84
LD18a	dar. Auszahlungen an das Land	2 015	2 251	-10,5	3,64
LD18b	(abzgl.) Einzahlungen von gleicher Ebene (= LD06b)	x	x	x	x
LD19	Bereinigte Auszahlungen laufende Rechnung	x	x	x	x
LD20	Auszahlungen für Investitionstätigkeit	141 753	95 069	49,1	256,12
LD20a	dar. Sachinvestitionen	136 003	84 133	61,7	245,73
LD21	Auszahlungen aus Finanzierungstätigkeit	15 047	15 924	-5,5	27,19
LD22	Auszahlungen Kapitalrechnung	156 801	110 994	41,3	283,30
LD22a	dar. Auszahlungen an das Land	-	-	x	-
LD22b	(abzgl.) Einzahlungen von gleicher Ebene (= LD10b)	x	x	x	x
LD23	Bereinigte Auszahlungen Kapitalrechnung	x	x	x	x
LD24	Saldo laufende Rechnung	25 048	27 539	-9,0	45,26
LD24a	nachrichtlich: Saldo Nettotransfer vom Land	473 992	480 681	-1,4	856,39
LD25	Saldo Investitionstätigkeit	-80 117	-46 635	x	-144,75
LD26	Saldo Finanzrechnung ohne Finanzierungstätigkeit	-55 068	-19 096	x	-99,50
LD26a	Saldo investive Finanzierungstätigkeit	62 231	6 286	890,0	112,44
LD27	Saldo Kapitalrechnung	-17 885	-40 349	x	-32,31
LD27a	nachrichtlich: Saldo Nettotransfer vom Land	53 161	37 772	40,7	96,05
LD28	Saldo Finanzrechnung insgesamt	7 163	-12 810	x	12,94

1.2.3 Landessystematik Entwicklung Finanzrechnung Landkreise

Lfd. Nr.	Bezeichnung - Landessystematik -	01.01. - 30.06.		Veränderung	Je Einwohner/-in
		2021 ¹	2020		2021 ¹
		1 000 EUR		um %	EUR
LD01	Steuern und ähnliche Abgaben (ohne Kg. 605 "Ausgleichsleistungen")	-	-	x	-
LD01a	dar. Gewerbesteuer	-	-	x	-
LD01b	nachrichtlich: Gewerbesteuer netto (≙ abzgl. Gewerbesteuerumlage)	-	-	x	-
LD02	Zuwendungen und allgemeine Umlagen (einschl. Kg. 605 "Ausgl.leistungen")	1 242 666	1 225 447	1,4	760,87
LD02a	dar. FAG-Leistungen	350 054	350 054	0,0	214,34
LD02b	dar. Schlüsselzuweisungen und besondere Ergänzungenzuweisungen	247 602	247 602	0,0	151,60
LD02c	nachrichtlich: negative Schlüsselzuweisungen	-	-	x	-
LD02d	dar. Kreis-, Verbandsgemeindeumlage	355 866	328 061	8,5	217,89
LD03	Sonstige Transfereinzahlungen	19 293	15 521	24,3	11,81
LD04	Weitere Einzahlungen	210 528	166 016	26,8	128,90
LD05	Zinsen und ähnliche Einzahlungen	954	789	20,9	0,58
LD06	Einzahlungen laufende Rechnung	1 473 441	1 407 773	4,7	902,18
LD06a	dar. Einzahlungen vom Land	784 556	784 592	0,0	480,38
LD06b	dar. (abzgl.) Einzahlungen von gleicher Ebene	x	x	x	x
LD07	Bereinigte Einzahlungen laufende Rechnung	x	x	x	x
LD08	Einzahlungen aus Investitionstätigkeit	36 665	32 598	12,5	22,45
LD08a	dar. Einzahlungen aus Zuwendungen für Inv. und Inv.förd.maßn.	35 429	31 820	11,3	21,69
LD08b	dar. Einzahlungen aus Beiträgen und ähnlichen Entgelten	-	-	x	-
LD09	Einzahlungen aus Finanzierungstätigkeit	23 794	15 611	52,4	14,57
LD10	Einzahlungen Kapitalrechnung	60 458	48 209	25,4	37,02
LD10a	dar. Einzahlungen vom Land	34 198	29 534	15,8	20,94
LD10b	dar. (abzgl.) Einzahlungen von gleicher Ebene	x	x	x	x
LD11	Bereinigte Einzahlungen Kapitalrechnung	x	x	x	x
LD12	Personal- und Versorgungsauszahlungen	240 878	237 627	1,4	147,49
LD13	Auszahlungen für Sach- und Dienstleistungen	107 946	99 044	9,0	66,09
LD14	Transferauszahlungen, sonst. Ausz. für lfd. Verw.tätigk.	453 675	444 993	2,0	277,78
LD15	Soziale Leistungen und aufgabenbezogene Leistungsbeteiligung	466 996	455 483	2,5	285,94
LD16	Zinsen und ähnliche Auszahlungen	2 370	5 790	-59,1	1,45
LD17	Allgemeine Zuweisungen, Allgemeine Umlagen, Steuerbeteiligungen	-	-	x	-
LD17a	dar. Gewerbesteuerumlage	-	-	x	-
LD18	Auszahlungen laufende Rechnung	1 271 864	1 242 937	2,3	778,75
LD18a	dar. Auszahlungen an das Land	5 264	5 393	-2,4	3,22
LD18b	(abzgl.) Einzahlungen von gleicher Ebene (= LD06b)	x	x	x	x
LD19	Bereinigte Auszahlungen laufende Rechnung	x	x	x	x
LD20	Auszahlungen für Investitionstätigkeit	57 091	49 100	16,3	34,96
LD20a	dar. Sachinvestitionen	53 420	43 837	21,9	32,71
LD21	Auszahlungen aus Finanzierungstätigkeit	31 093	25 570	21,6	19,04
LD22	Auszahlungen Kapitalrechnung	88 185	74 670	18,1	53,99
LD22a	dar. Auszahlungen an das Land	-	-	x	-
LD22b	(abzgl.) Einzahlungen von gleicher Ebene (= LD10b)	x	x	x	x
LD23	Bereinigte Auszahlungen Kapitalrechnung	x	x	x	x
LD24	Saldo laufende Rechnung	201 577	164 836	22,3	123,42
LD24a	nachrichtlich: Saldo Nettotransfer vom Land	779 292	779 199	0,0	477,15
LD25	Saldo Investitionstätigkeit	-20 427	-16 502	x	-12,51
LD26	Saldo Finanzrechnung ohne Finanzierungstätigkeit	181 150	148 334	22,1	110,92
LD26a	Saldo investive Finanzierungstätigkeit	-7 300	-9 959	x	-4,47
LD27	Saldo Kapitalrechnung	-27 726	-26 461	x	-16,98
LD27a	nachrichtlich: Saldo Nettotransfer vom Land	34 198	29 534	15,8	20,94
LD28	Saldo Finanzrechnung insgesamt	173 850	138 375	25,6	106,45

¹ Für die Angaben des Landkreises Anhalt-Bitterfeld erfolgte eine Imputation.

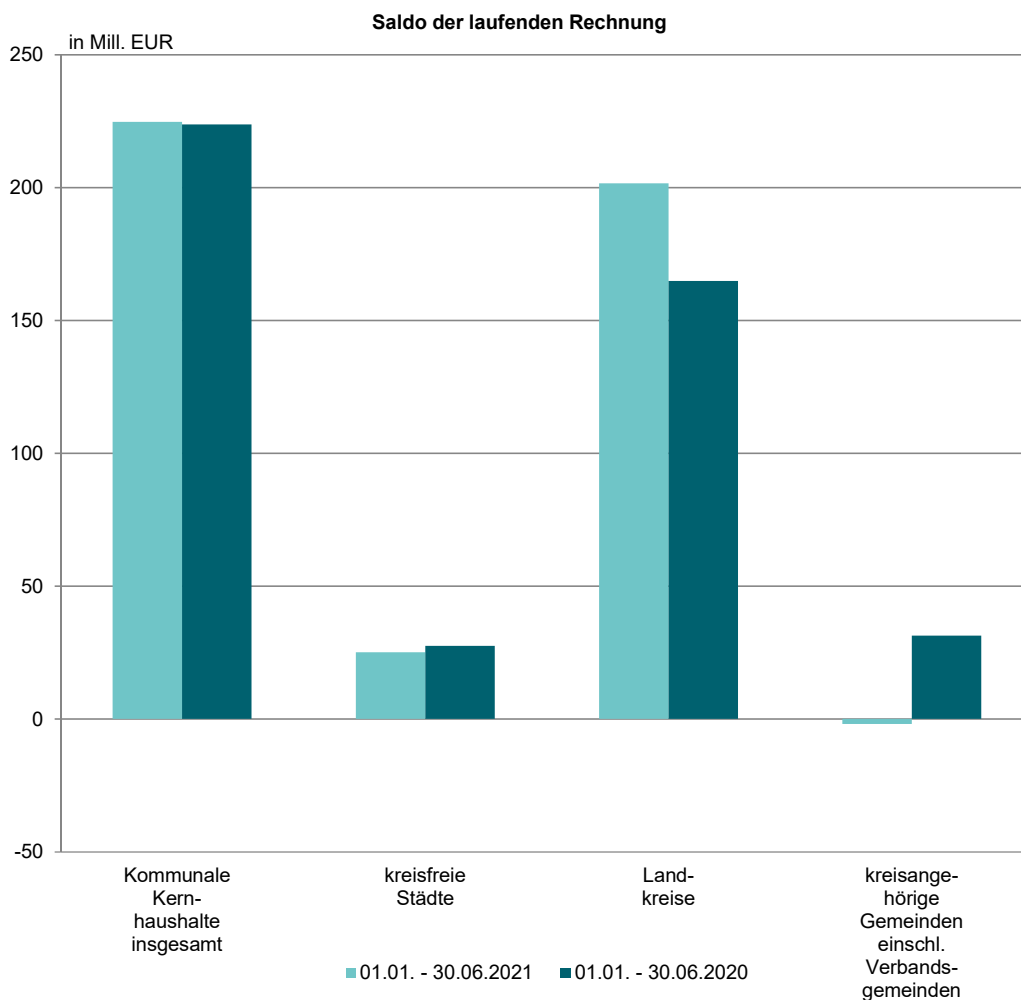
1.2.4 Landessystematik Entwicklung Finanzrechnung kreisangehörige Gemeinden einschließlich Verbandsgemeinden

Lfd. Nr.	Bezeichnung - Landessystematik -	01.01. - 30.06.		Veränderung	Je Einwohner/-in
		2021	2020		2021
		1 000 EUR		um %	EUR
LD01	Steuern und ähnliche Abgaben (ohne Kg. 605 "Ausgleichsleistungen")	539 871	553 730	-2,5	330,56
LD01a	dar. Gewerbesteuer	276 811	276 726	0,0	169,49
LD01b	nachrichtlich: Gewerbesteuer netto (≙ abzgl. Gewerbesteuerumlage)	261 284	263 340	-0,8	159,98
LD02	Zuwendungen und allgemeine Umlagen (einschl. Kg. 605 "Ausgl.leistungen")	593 575	579 496	2,4	363,44
LD02a	dar. FAG-Leistungen	366 619	359 597	2,0	224,48
LD02b	dar. Schlüsselzuweisungen und besondere Ergänzungszuweisungen	281 480	281 891	-0,1	172,35
LD02c	nachrichtlich: negative Schlüsselzuweisungen	16 028	19 735	-18,8	9,81
LD02d	dar. Kreis-, Verbandsgemeindeumlage	41 771	43 028	-2,9	25,58
LD03	Sonstige Transfereinzahlungen	463	958	-51,6	0,28
LD04	Weitere Einzahlungen	186 362	174 066	7,1	114,11
LD05	Zinsen und ähnliche Einzahlungen	15 641	9 498	64,7	9,58
LD06	Einzahlungen laufende Rechnung	1 335 912	1 317 748	1,4	817,97
LD06a	dar. Einzahlungen vom Land	382 088	375 351	1,8	233,95
LD06b	dar. (abzgl.) Einzahlungen von gleicher Ebene	x	x	x	x
LD07	Bereinigte Einzahlungen laufende Rechnung	x	x	x	x
LD08	Einzahlungen aus Investitionstätigkeit	129 820	132 495	-2,0	79,49
LD08a	dar. Einzahlungen aus Zuwendungen für Inv. und Inv.förd.maßn.	104 594	109 595	-4,6	64,04
LD08b	dar. Einzahlungen aus Beiträgen und ähnlichen Entgelten	2 155	4 943	-56,4	1,32
LD09	Einzahlungen aus Finanzierungstätigkeit	61 216	16 974	260,7	37,48
LD10	Einzahlungen Kapitalrechnung	191 036	149 468	27,8	116,97
LD10a	dar. Einzahlungen vom Land	91 341	91 299	0,0	55,93
LD10b	dar. (abzgl.) Einzahlungen von gleicher Ebene	x	x	x	x
LD11	Bereinigte Einzahlungen Kapitalrechnung	x	x	x	x
LD12	Personal- und Versorgungsauszahlungen	473 933	463 645	2,2	290,19
LD13	Auszahlungen für Sach- und Dienstleistungen	222 559	217 548	2,3	136,27
LD14	Transferauszahlungen, sonst. Ausz. für lfd. Verw.tätigk.	197 761	192 937	2,5	121,09
LD15	Soziale Leistungen und aufgabenbezogene Leistungsbeteiligung	39	49	-19,7	0,02
LD16	Zinsen und ähnliche Auszahlungen	12 334	8 249	49,5	7,55
LD17	Allgemeine Zuweisungen, Allgemeine Umlagen, Steuerbeteiligungen	431 629	403 904	6,9	264,28
LD17a	dar. Gewerbesteuerumlage	15 526	13 387	16,0	9,51
LD18	Auszahlungen laufende Rechnung	1 338 257	1 286 332	4,0	819,40
LD18a	dar. Auszahlungen an das Land	16 570	20 139	-17,7	10,15
LD18b	(abzgl.) Einzahlungen von gleicher Ebene (= LD06b)	x	x	x	x
LD19	Bereinigte Auszahlungen laufende Rechnung	x	x	x	x
LD20	Auszahlungen für Investitionstätigkeit	187 490	187 205	0,2	114,80
LD20a	dar. Sachinvestitionen	181 613	179 658	1,1	111,20
LD21	Auszahlungen aus Finanzierungstätigkeit	55 344	52 736	4,9	33,89
LD22	Auszahlungen Kapitalrechnung	242 834	239 941	1,2	148,69
LD22a	dar. Auszahlungen an das Land	5	-	x	0,00
LD22b	(abzgl.) Einzahlungen von gleicher Ebene (= LD10b)	x	x	x	x
LD23	Bereinigte Auszahlungen Kapitalrechnung	x	x	x	x
LD24	Saldo laufende Rechnung	-2 344	31 416	x	-1,44
LD24a	nachrichtlich: Saldo Nettotransfer vom Land	365 518	355 212	2,9	223,80
LD25	Saldo Investitionstätigkeit	-57 670	-54 710	x	-35,31
LD26	Saldo Finanzrechnung ohne Finanzierungstätigkeit	-60 014	-23 294	x	-36,75
LD26a	Saldo investive Finanzierungstätigkeit	5 871	-35 763	x	3,59
LD27	Saldo Kapitalrechnung	-51 798	-90 473	x	-31,72
LD27a	nachrichtlich: Saldo Nettotransfer vom Land	91 336	91 299	0,0	55,92
LD28	Saldo Finanzrechnung insgesamt	-54 143	-59 056	x	-33,15

1.2.5 Landessystematik Darstellung - Saldo laufende Rechnung nach Gebietskörperschaftsgruppen

Lfd. Nr.	Bezeichnung - Landessystematik -	Kommunale Kernhaushalte insgesamt	Davon		
			kreisfreie Städte	Landkreise	kreisangehörige Gemeinden einschl. Verbandsgemeinden
1 000 EUR					
LD06	Einzahlungen laufende Rechnung				
	01.01. - 30.06.2021	3 642 941 ¹	833 588	1 473 441 ¹	1 335 912
	01.01. - 30.06.2020	3 553 299	827 778	1 407 773	1 317 748
LD18	Auszahlungen laufende Rechnung				
	01.01. - 30.06.2021	3 418 661 ¹	808 540	1 271 864 ¹	1 338 257
	01.01. - 30.06.2020	3 329 507	800 239	1 242 937	1 286 332
LD24	Saldo laufende Rechnung				
	01.01. - 30.06.2021	224 281 ¹	25 048	201 577 ¹	-2 344
	01.01. - 30.06.2020	223 792	27 539	164 836	31 416

¹ Für die Angaben des Landkreises Anhalt-Bitterfeld erfolgte eine Imputation.



1.3 Zuordnungsschlüssel Tabellen 1.1 und 1.2

Lfd. Nr.	Bezeichnung - Landessystematik -	Kontengruppe/Konto Berechnung
LD01	Steuern und ähnliche Abgaben (ohne Kg. 605 "Ausgleichsleistungen")	601, 602, 603, 604
LD01a	dar. Gewerbesteuer	6013
LD01b	nachrichtlich: Gewerbesteuer netto (\cong abzgl. Gewerbesteuerumlage)	6013 ./ 7341
LD02	Zuwendungen und allgemeine Umlagen (einschl. Kg. 605 "Ausgl.leistungen")	605, 6111, 6121, 613, 614, 6182, 6191, 6192, 6193
LD02a	dar. FAG-Leistungen	6111, 6121, 6131
LD02b	dar. Schlüsselzuweisungen und besondere Ergänzungszuweisungen	6111
LD02c	nachrichtlich: negative Schlüsselzuweisungen	7371
LD02d	dar. Kreis-, Verbandsgemeindeumlage	6182
LD03	Sonstige Transfereinzahlungen	621, 622, 623, 6291
LD04	Weitere Einzahlungen	6311, 6321, 6361, 6411, 642, 6461, 648, 6511, 6521, 656, 6591
LD05	Zinsen und ähnliche Einzahlungen	661, 6651, 6691
LD06	Einzahlungen laufende Rechnung	Σ LD01 + LD02 + LD03 + LD04 + LD05
LD06a	dar. Einzahlungen vom Land	6052, 6053, 6111, 6121, 6131, 6141, 6231, 6481, 6611
LD06b	dar. (abzgl.) Einzahlungen von gleicher Ebene	6132, 6142, 6182, 6232, 6482, 6612
LD07	Bereinigte Einzahlungen laufende Rechnung	Differenz LD06 ./ LD06b
LD08	Einzahlungen aus Investitionstätigkeit	681, 6821, 683, 684, 6851, 6881, 6891
LD08a	dar. Einzahlungen aus Zuwendungen für Inv. und Inv.förd.maßn.	681
LD08b	dar. Einzahlungen aus Beiträgen und ähnlichen Entgelten	6881
LD09	Einzahlungen aus Finanzierungstätigkeit	6911, 692, 6941, 695
LD10	Einzahlungen Kapitalrechnung	Σ LD08 + LD09
LD10a	dar. Einzahlungen vom Land	6811, 6921, 6951
LD10b	dar. (abzgl.) Einzahlungen von gleicher Ebene	6812, 6922, 6952
LD11	Bereinigte Einzahlungen Kapitalrechnung	Differenz LD10 ./ LD10b
LD12	Personal- und Versorgungsauszahlungen	701, 702, 703, 7041, 711, 713, 7141, 7411
LD13	Auszahlungen für Sach- und Dienstleistungen	7211, 7221, 723, 7241, 725, 7261, 7271, 7281, 7291
LD14	Transferauszahlungen, sonst. Ausz. für lfd. Verw.tätigk.	731, 732, 7391, 742, 7431, 7441, 745, 748, 7491, 7492, 7493
LD15	Soziale Leistungen und aufgabenbezogene Leistungsbeteiligung	733, 746
LD16	Zinsen und ähnliche Auszahlungen	751, 759
LD17	Allgemeine Zuweisungen, Allgemeine Umlagen, Steuerbeteiligungen	734, 735, 737
LD17a	dar. Gewerbesteuerumlage	7341
LD18	Auszahlungen laufende Rechnung	Σ LD12 + LD13 + LD14 + LD15 + LD16 + LD17
LD18a	dar. Auszahlungen an das Land	7311, 7321, 7351, 7371, 7451, 7511
LD18b	(abzgl.) Einzahlungen von gleicher Ebene (= LD06b)	LD06b
LD19	Bereinigte Auszahlungen laufende Rechnung	Differenz LD18 ./ LD18b
LD20	Auszahlungen für Investitionstätigkeit	781, 7821, 783, 784, 785, 7891
LD20a	dar. Sachinvestitionen	7821, 783, 785
LD21	Auszahlungen aus Finanzierungstätigkeit	7911, 792, 7941, 795
LD22	Auszahlungen Kapitalrechnung	Σ LD20 + LD21
LD22a	dar. Auszahlungen an das Land	7811, 7921, 7951
LD22b	(abzgl.) Einzahlungen von gleicher Ebene (= LD10b)	LD10b
LD23	Bereinigte Auszahlungen Kapitalrechnung	Differenz LD22 ./ LD22b
LD24	Saldo laufende Rechnung	Differenz LD06 ./ LD18
LD24a	nachrichtlich: Saldo Nettotransfer vom Land	Differenz LD06a ./ LD18a
LD25	Saldo Investitionstätigkeit	Differenz LD08 ./ LD20
LD26	Saldo Finanzrechnung ohne Finanzierungstätigkeit	Σ LD24 + LD25
LD26a	Saldo investive Finanzierungstätigkeit	Differenz LD09 ./ LD21
LD27	Saldo Kapitalrechnung	Differenz LD10 ./ LD22
LD27a	nachrichtlich: Saldo Nettotransfer vom Land	Differenz LD10a ./ LD22a
LD28	Saldo Finanzrechnung insgesamt	Σ LD24 + LD27

1.4 Nettoergebnisse der vierteljährlichen Kassenstatistik 01.01.2021 bis 30.06.2021 nach Gebietskörperschaftsgruppen und Arten
 1.4.1 Landessystematik Finanzrechnung netto mit landesspezifischem Finanzierungssaldo der kommunalen Gruppen

Lfd. Nr.	Bezeichnung - Landessystematik netto -	Kommunale Kernhaushalte insgesamt ¹	Davon		
			kreisfreie Städte	Landkreise ¹	kreisangehörige Gemeinden einschl. Verbandsgemeinden
1 000 EUR					
LDn01	Steuern und ähnliche Abgaben netto (ohne Kg. 605 "Ausgleichsleistungen"; netto \triangleq abzgl. Gewerbesteuerumlage)	718 481	194 137	-	524 344
LDn01b	dar. Gewerbesteuer netto (netto \triangleq abzgl. Gewerbesteuerumlage)	362 880	101 595	-	261 284
LDn02	Zuwendungen u. allg. Umlagen netto (einschl. Kg. 605 "Ausgl.leistungen"; netto \triangleq abzgl. negative Schlüsselzuweisungen)	2 306 475	486 262	1 242 666	577 547
LDn02a	dar. FAG-Leistungen netto (netto \triangleq abzgl. negative Schlüsselzuweisungen)	993 619	292 973	350 054	350 591
LDn02b	dar. Schlüsselzuweisungen u. besondere Ergänzungszuw. netto (netto \triangleq abzgl. negative Schlüsselzuweisungen)	734 792	221 738	247 602	265 452
LDn02d	dar. Kreis-, Verbandsgemeindeumlage	397 637	-	355 866	41 771
LDn03	Sonstige Transfereinzahlungen	26 163	6 406	19 293	463
LDn04	Weitere Einzahlungen	533 541	136 651	210 528	186 362
LDn05	Zinsen und ähnliche Einzahlungen	21 832	5 237	954	15 641
LDn06	Einzahlungen laufende Rechnung netto (netto \triangleq abzgl. Gewerbesteuerumlage u. negative Schlüsselzuw.)	3 606 492	828 693	1 473 441	1 304 358
LDn06a	dar. Einzahlungen vom Land netto (netto \triangleq abzgl. negative Schlüsselzuweisungen)	1 626 624	476 007	784 556	366 061
LDn06b	dar. Einzahlungen von gleicher Ebene	603 188	x	x	x
LDn08	Einzahlungen aus Investitionstätigkeit	228 122	61 637	36 665	129 820
LDn09	Einzahlungen aus Finanzierungstätigkeit	162 288	77 279	23 794	61 216
LDn10	Einzahlungen Kapitalrechnung	390 410	138 916	60 458	191 036
LDn10a	dar. Einzahlungen vom Land	178 700	53 161	34 198	91 341
LDn10b	dar. Einzahlungen von gleicher Ebene	4 444	x	x	x
LDn12	Personal- und Versorgungsauszahlungen	905 283	190 471	240 878	473 933
LDn13	Auszahlungen für Sach- und Dienstleistungen	395 272	64 767	107 946	222 559
LDn14	Transferauszahlungen, sonst. Ausz. für lfd. Verw.tätigk.	1 010 993	359 557	453 675	197 761
LDn15	Soziale Leistungen und aufgabenbezogene Leistungsbeteiligung	649 157	182 122	466 996	39
LDn16	Zinsen und ähnliche Auszahlungen	21 432	6 728	2 370	12 334
LDn17	Allgemeine Zuweisungen, Allgemeine Umlagen, Steuerbeteiligungen netto (netto \triangleq abzgl. Gewerbesteuerumlage und negative Schlüsselzuw.)	400 075	-	-	400 075
LDn18	Auszahlungen laufende Rechnung netto (netto \triangleq ohne Gewerbesteuerumlage und ohne negative Schlüsselzuweisungen)	3 382 212	803 645	1 271 864	1 306 703
LDn18a	dar. Auszahlungen an das Land netto (netto \triangleq ohne negative Schlüsselzuweisungen)	7 822	2 015	5 264	543
LDn20	Auszahlungen für Investitionstätigkeit	386 335	141 753	57 091	187 490
LDn21	Auszahlungen aus Finanzierungstätigkeit	101 485	15 047	31 093	55 344
LDn22	Auszahlungen Kapitalrechnung	487 820	156 801	88 185	242 834
LDn22a	dar. Auszahlungen an das Land	5	-	-	5
LDn24	Saldo laufende Rechnung netto	224 281	25 048	201 577	-2 344
LDn24a	nachrichtlich: Saldo Nettotransfer vom Land netto	1 618 802	473 992	779 292	365 518
LDn25	Saldo Investitionstätigkeit	-158 213	-80 117	-20 427	-57 670
LDn26	Saldo Finanzrechnung ohne Finanzierungstätigkeit netto	66 068	-55 068	181 150	-60 014
LDn26a	Saldo investive Finanzierungstätigkeit netto	60 803	62 231	-7 300	5 871
LDn27	Saldo Kapitalrechnung netto	-97 410	-17 885	-27 726	-51 798
LDn27a	nachrichtlich: Saldo Nettotransfer vom Land netto	178 694	53 161	34 198	91 336
LDn28	Saldo Finanzrechnung insgesamt netto	126 871	7 163	173 850	-54 143

¹ Für die Angaben des Landkreises Anhalt-Bitterfeld erfolgte eine Imputation.

1.4.2 Landessystematik Finanzrechnung netto mit landesspezifischem Finanzierungssaldo der kommunalen Gruppen in EUR je Einwohner/-in

Lfd. Nr.	Bezeichnung - Landessystematik netto -	Kommunale Kern- haushalte insgesamt ¹	Kreisfreie Städte	Land- kreise ¹	kreisange- hörige Gemeinden einschl. Verbands- gemeinden
LDn01	Steuern und ähnliche Abgaben netto (ohne Kg. 605 "Ausgleichsleistungen"; netto \triangleq abzgl. Gewerbesteuerumlage)	328,57	350,76	-	321,05
LDn01b	dar. Gewerbesteuer netto (netto \triangleq abzgl. Gewerbesteuerumlage)	165,95	183,56	-	159,98
LDn02	Zuwendungen u. allg. Umlagen netto (einschl. Kg. 605 "Ausgl.leistungen"; netto \triangleq abzgl. negative Schlüsselzuweisungen)	1 054,78	878,56	760,87	353,63
LDn02a	dar. FAG-Leistungen netto (netto \triangleq abzgl. negative Schlüsselzuweisungen)	454,40	529,33	214,34	214,66
LDn02b	dar. Schlüsselzuweisungen u. besondere Ergänzungszuw. netto (netto \triangleq abzgl. negative Schlüsselzuweisungen)	336,03	400,63	151,60	162,53
LDn02d	dar. Kreis-, Verbandsgemeindeumlage	181,84	-	217,89	25,58
LDn03	Sonstige Transfereinzahlungen	11,96	11,57	11,81	0,28
LDn04	Weitere Einzahlungen	244,00	246,90	128,90	114,11
LDn05	Zinsen und ähnliche Einzahlungen	9,98	9,46	0,58	9,58
LDn06	Einzahlungen laufende Rechnung netto (netto \triangleq abzgl. Gewerbesteuerumlage u. negative Schlüsselzuw.)	1 649,30	1 497,26	902,18	798,65
LDn06a	dar. Einzahlungen vom Land netto (netto \triangleq abzgl. negative Schlüsselzuweisungen)	743,88	860,03	480,38	224,14
LDn06b	dar. Einzahlungen von gleicher Ebene	275,85	x	x	x
LDn08	Einzahlungen aus Investitionstätigkeit	104,32	111,36	22,45	79,49
LDn09	Einzahlungen aus Finanzierungstätigkeit	74,22	139,62	14,57	37,48
LDn10	Einzahlungen Kapitalrechnung	178,54	250,99	37,02	116,97
LDn10a	dar. Einzahlungen vom Land	81,72	96,05	20,94	55,93
LDn10b	dar. Einzahlungen von gleicher Ebene	2,03	x	x	x
LDn12	Personal- und Versorgungsauszahlungen	414,00	344,14	147,49	290,19
LDn13	Auszahlungen für Sach- und Dienstleistungen	180,76	117,02	66,09	136,27
LDn14	Transferauszahlungen, sonst. Ausz. für lfd. Verw.tätigk.	462,34	649,64	277,78	121,09
LDn15	Soziale Leistungen und aufgabenbezogene Leistungsbeteiligung	296,87	329,05	285,94	0,02
LDn16	Zinsen und ähnliche Auszahlungen	9,80	12,16	1,45	7,55
LDn17	Allgemeine Zuweisungen, Allgemeine Umlagen, Steuerbeteiligungen netto (netto \triangleq abzgl. Gewerbesteuerumlage und negative Schlüsselzuw.)	182,96	-	-	244,96
LDn18	Auszahlungen laufende Rechnung netto (netto \triangleq ohne Gewerbesteuerumlage und ohne negative Schlüsselzuweisungen)	1 546,73	1 452,00	778,75	800,08
LDn18a	dar. Auszahlungen an das Land netto (netto \triangleq ohne negative Schlüsselzuweisungen)	3,58	3,64	3,22	0,33
LDn20	Auszahlungen für Investitionstätigkeit	176,68	256,12	34,96	114,80
LDn21	Auszahlungen aus Finanzierungstätigkeit	46,41	27,19	19,04	33,89
LDn22	Auszahlungen Kapitalrechnung	223,09	283,30	53,99	148,69
LDn22a	dar. Auszahlungen an das Land	0,00	-	-	0,00
LDn24	Saldo laufende Rechnung netto	102,57	45,26	123,42	-1,44
LDn24a	nachrichtlich: Saldo Nettotransfer vom Land netto	740,30	856,39	477,15	223,80
LDn25	Saldo Investitionstätigkeit	-72,35	-144,75	-12,51	-35,31
LDn26	Saldo Finanzrechnung ohne Finanzierungstätigkeit netto	30,21	-99,50	110,92	-36,75
LDn26a	Saldo investive Finanzierungstätigkeit netto	27,81	112,44	-4,47	3,59
LDn27	Saldo Kapitalrechnung netto	-44,55	-32,31	-16,98	-31,72
LDn27a	nachrichtlich: Saldo Nettotransfer vom Land netto	81,72	96,05	20,94	55,92
LDn28	Saldo Finanzrechnung insgesamt netto	58,02	12,94	106,45	-33,15

¹ Für die Angaben des Landkreises Anhalt-Bitterfeld erfolgte eine Imputation.

1.5 Entwicklung der kassenmäßigen Nettoein- und Nettoauszahlungen und Saldo 01.01.2021 bis 30.06.2021 im Vergleich zum Vorjahr
 1.5.1 Landessystematik Entwicklung Finanzrechnung netto kommunale Kernhaushalte insgesamt

Lfd. Nr.	Bezeichnung - Landessystematik netto -	01.01. - 30.06.		Veränderung	Je Einwohner/-in
		2021 ¹	2020		2021 ¹
		1 000 EUR		um %	EUR
LDn01	Steuern und ähnliche Abgaben netto (ohne Kg. 605 "Ausgleichsleistungen"; netto \pm abzgl. Gewerbesteuerumlage)	718 481	715 948	0,4	328,57
LDn01b	dar. Gewerbesteuer netto (netto \pm abzgl. Gewerbesteuerumlage)	362 880	339 423	6,9	165,95
LDn02	Zuwendungen u. allg. Umlagen netto (einschl. Kg. 605 "Ausgl.leistungen"; netto \pm abzgl. negative Schlüsselzuweisungen)	2 306 475	2 277 234	1,3	1 054,78
LDn02a	dar. FAG-Leistungen netto (netto \pm abzgl. negative Schlüsselzuweisungen)	993 619	982 890	1,1	454,40
LDn02b	dar. Schlüsselzuweisungen u. besondere Ergänzungszuw. netto (netto \pm abzgl. negative Schlüsselzuweisungen)	734 792	731 496	0,5	336,03
LDn02d	dar. Kreis-, Verbandsgemeindeumlage	397 637	371 089	7,2	181,84
LDn03	Sonstige Transfereinzahlungen	26 163	22 630	15,6	11,96
LDn04	Weitere Einzahlungen	533 541	459 447	16,1	244,00
LDn05	Zinsen und ähnliche Einzahlungen	21 832	39 070	-44,1	9,98
LDn06	Einzahlungen laufende Rechnung netto (netto \pm abzgl. Gewerbesteuerumlage u. negative Schlüsselzuw.)	3 606 492	3 514 329	2,6	1 649,30
LDn06a	dar. Einzahlungen vom Land netto (netto \pm abzgl. negative Schlüsselzuweisungen)	1 626 624	1 623 140	0,2	743,88
LDn06b	dar. Einzahlungen von gleicher Ebene	603 188	561 373	7,4	275,85
LDn08	Einzahlungen aus Investitionstätigkeit	228 122	213 527	6,8	104,32
LDn09	Einzahlungen aus Finanzierungstätigkeit	162 288	54 795	196,2	74,22
LDn10	Einzahlungen Kapitalrechnung	390 410	268 322	45,5	178,54
LDn10a	dar. Einzahlungen vom Land	178 700	158 606	12,7	81,72
LDn10b	dar. Einzahlungen von gleicher Ebene	4 444	5 871	-24,3	2,03
LDn12	Personal- und Versorgungsauszahlungen	905 283	886 677	2,1	414,00
LDn13	Auszahlungen für Sach- und Dienstleistungen	395 272	383 262	3,1	180,76
LDn14	Transferauszahlungen, sonst. Ausz. für lfd. Verw.tätigk.	1 010 993	996 703	1,4	462,34
LDn15	Soziale Leistungen und aufgabenbezogene Leistungsbeteiligung	649 157	633 550	2,5	296,87
LDn16	Zinsen und ähnliche Auszahlungen	21 432	19 564	9,6	9,80
LDn17	Allgemeine Zuweisungen, Allgemeine Umlagen, Steuerbeteiligungen netto (netto \pm abzgl. Gewerbesteuerumlage und negative Schlüsselzuw.)	400 075	370 782	7,9	182,96
LDn18	Auszahlungen laufende Rechnung netto (netto \pm ohne Gewerbesteuerumlage und ohne negative Schlüsselzuweisungen)	3 382 212	3 290 537	2,8	1 546,73
LDn18a	dar. Auszahlungen an das Land netto (netto \pm ohne negative Schlüsselzuweisungen)	7 822	8 048	-2,8	3,58
LDn20	Auszahlungen für Investitionstätigkeit	386 335	331 374	16,6	176,68
LDn21	Auszahlungen aus Finanzierungstätigkeit	101 485	94 230	7,7	46,41
LDn22	Auszahlungen Kapitalrechnung	487 820	425 605	14,6	223,09
LDn22a	dar. Auszahlungen an das Land	5	-	x	0,00
LDn24	Saldo laufende Rechnung netto	224 281	223 792	0,2	102,57
LDn24a	nachrichtlich: Saldo Nettotransfer vom Land netto	1 618 802	1 615 093	0,2	740,30
LDn25	Saldo Investitionstätigkeit	-158 213	-117 847	x	-72,35
LDn26	Saldo Finanzrechnung ohne Finanzierungstätigkeit netto	66 068	105 945	-37,6	30,21
LDn26a	Saldo investive Finanzierungstätigkeit netto	60 803	-39 436	x	27,81
LDn27	Saldo Kapitalrechnung netto	-97 410	-157 283	x	-44,55
LDn27a	nachrichtlich: Saldo Nettotransfer vom Land netto	178 694	158 606	12,7	81,72
LDn28	Saldo Finanzrechnung insgesamt netto	126 871	66 509	90,8	58,02

¹ Für die Angaben des Landkreises Anhalt-Bitterfeld erfolgte eine Imputation.

1.5.2 Landessystematik Entwicklung Finanzrechnung netto kreisfreie Städte

Lfd. Nr.	Bezeichnung - Landessystematik netto -	01.01. - 30.06.		Veränderung	Je Einwohner/-in
		2021	2020		2021
		1 000 EUR		um %	EUR
LDn01	Steuern und ähnliche Abgaben netto (ohne Kg. 605 "Ausgleichsleistungen"; netto \triangleq abzgl. Gewerbesteuerumlage)	194 137	175 604	10,6	350,76
LDn01b	dar. Gewerbesteuer netto (netto \triangleq abzgl. Gewerbesteuerumlage)	101 595	76 083	33,5	183,56
LDn02	Zuwendungen u. allg. Umlagen netto (einschl. Kg. 605 "Ausgl.leistungen"; netto \triangleq abzgl. negative Schlüsselzuweisungen)	486 262	492 026	-1,2	878,56
LDn02a	dar. FAG-Leistungen netto (netto \triangleq abzgl. negative Schlüsselzuweisungen)	292 973	292 973	0,0	529,33
LDn02b	dar. Schlüsselzuweisungen u. besondere Ergänzungszuw. netto (netto \triangleq abzgl. negative Schlüsselzuweisungen)	221 738	221 738	0,0	400,63
LDn02d	dar. Kreis-, Verbandsgemeindeumlage	-	-	x	-
LDn03	Sonstige Transfereinzahlungen	6 406	6 151	4,1	11,57
LDn04	Weitere Einzahlungen	136 651	119 364	14,5	246,90
LDn05	Zinsen und ähnliche Einzahlungen	5 237	28 784	-81,8	9,46
LDn06	Einzahlungen laufende Rechnung netto (netto \triangleq abzgl. Gewerbesteuerumlage u. negative Schlüsselzuw.)	828 693	821 930	0,8	1 497,26
LDn06a	dar. Einzahlungen vom Land netto (netto \triangleq abzgl. negative Schlüsselzuweisungen)	476 007	482 932	-1,4	860,03
LDn06b	dar. Einzahlungen von gleicher Ebene	x	x	x	x
LDn08	Einzahlungen aus Investitionstätigkeit	61 637	48 434	27,3	111,36
LDn09	Einzahlungen aus Finanzierungstätigkeit	77 279	22 210	247,9	139,62
LDn10	Einzahlungen Kapitalrechnung	138 916	70 645	96,6	250,99
LDn10a	dar. Einzahlungen vom Land	53 161	37 772	40,7	96,05
LDn10b	dar. Einzahlungen von gleicher Ebene	x	x	x	x
LDn12	Personal- und Versorgungsauszahlungen	190 471	185 405	2,7	344,14
LDn13	Auszahlungen für Sach- und Dienstleistungen	64 767	66 670	-2,9	117,02
LDn14	Transferauszahlungen, sonst. Ausz. für lfd. Verw.tätigk.	359 557	358 772	0,2	649,64
LDn15	Soziale Leistungen und aufgabenbezogene Leistungsbeteiligung	182 122	178 018	2,3	329,05
LDn16	Zinsen und ähnliche Auszahlungen	6 728	5 525	21,8	12,16
LDn17	Allgemeine Zuweisungen, Allgemeine Umlagen, Steuerbeteiligungen netto (netto \triangleq abzgl. Gewerbesteuerumlage und negative Schlüsselzuw.)	-	-	x	-
LDn18	Auszahlungen laufende Rechnung netto (netto \triangleq ohne Gewerbesteuerumlage und ohne negative Schlüsselzuweisungen)	803 645	794 390	1,2	1 452,00
LDn18a	dar. Auszahlungen an das Land netto (netto \triangleq ohne negative Schlüsselzuweisungen)	2 015	2 251	-10,5	3,64
LDn20	Auszahlungen für Investitionstätigkeit	141 753	95 069	49,1	256,12
LDn21	Auszahlungen aus Finanzierungstätigkeit	15 047	15 924	-5,5	27,19
LDn22	Auszahlungen Kapitalrechnung	156 801	110 994	41,3	283,30
LDn22a	dar. Auszahlungen an das Land	-	-	x	-
LDn24	Saldo laufende Rechnung netto	25 048	27 539	-9,0	45,26
LDn24a	nachrichtlich: Saldo Nettotransfer vom Land netto	473 992	480 681	-1,4	856,39
LDn25	Saldo Investitionstätigkeit	-80 117	-46 635	x	-144,75
LDn26	Saldo Finanzrechnung ohne Finanzierungstätigkeit netto	-55 068	-19 096	x	-99,50
LDn26a	Saldo investive Finanzierungstätigkeit netto	62 231	6 286	890,0	112,44
LDn27	Saldo Kapitalrechnung netto	-17 885	-40 349	x	-32,31
LDn27a	nachrichtlich: Saldo Nettotransfer vom Land netto	53 161	37 772	40,7	96,05
LDn28	Saldo Finanzrechnung insgesamt netto	7 163	-12 810	x	12,94

1.5.3 Landessystematik Entwicklung Finanzrechnung netto Landkreise

Lfd. Nr.	Bezeichnung - Landessystematik netto -	01.01. - 30.06.		Veränderung	Je Einwohner/-in
		2021 ¹	2020		2021 ¹
		1 000 EUR		um %	EUR
LDn01	Steuern und ähnliche Abgaben netto (ohne Kg. 605 "Ausgleichsleistungen"; netto \pm abzgl. Gewerbesteuerumlage)	-	-	x	-
LDn01b	dar. Gewerbesteuer netto (netto \pm abzgl. Gewerbesteuerumlage)	-	-	x	-
LDn02	Zuwendungen u. allg. Umlagen netto (einschl. Kg. 605 "Ausgl.leistungen"; netto \pm abzgl. negative Schlüsselzuweisungen)	1 242 666	1 225 447	1,4	760,87
LDn02a	dar. FAG-Leistungen netto (netto \pm abzgl. negative Schlüsselzuweisungen)	350 054	350 054	0,0	214,34
LDn02b	dar. Schlüsselzuweisungen u. besondere Ergänzungszuw. netto (netto \pm abzgl. negative Schlüsselzuweisungen)	247 602	247 602	0,0	151,60
LDn02d	dar. Kreis-, Verbandsgemeindeumlage	355 866	328 061	8,5	217,89
LDn03	Sonstige Transfereinzahlungen	19 293	15 521	24,3	11,81
LDn04	Weitere Einzahlungen	210 528	166 016	26,8	128,90
LDn05	Zinsen und ähnliche Einzahlungen	954	789	20,9	0,58
LDn06	Einzahlungen laufende Rechnung netto (netto \pm abzgl. Gewerbesteuerumlage u. negative Schlüsselzuw.)	1 473 441	1 407 773	4,7	902,18
LDn06a	dar. Einzahlungen vom Land netto (netto \pm abzgl. negative Schlüsselzuweisungen)	784 556	784 592	0,0	480,38
LDn06b	dar. Einzahlungen von gleicher Ebene	x	x	x	x
LDn08	Einzahlungen aus Investitionstätigkeit	36 665	32 598	12,5	22,45
LDn09	Einzahlungen aus Finanzierungstätigkeit	23 794	15 611	52,4	14,57
LDn10	Einzahlungen Kapitalrechnung	60 458	48 209	25,4	37,02
LDn10a	dar. Einzahlungen vom Land	34 198	29 534	15,8	20,94
LDn10b	dar. Einzahlungen von gleicher Ebene	x	x	x	x
LDn12	Personal- und Versorgungsauszahlungen	240 878	237 627	1,4	147,49
LDn13	Auszahlungen für Sach- und Dienstleistungen	107 946	99 044	9,0	66,09
LDn14	Transferauszahlungen, sonst. Ausz. für lfd. Verw.tätigk.	453 675	444 993	2,0	277,78
LDn15	Soziale Leistungen und aufgabenbezogene Leistungsbeteiligung	466 996	455 483	2,5	285,94
LDn16	Zinsen und ähnliche Auszahlungen	2 370	5 790	-59,1	1,45
LDn17	Allgemeine Zuweisungen, Allgemeine Umlagen, Steuerbeteiligungen netto (netto \pm abzgl. Gewerbesteuerumlage und negative Schlüsselzuw.)	-	-	x	-
LDn18	Auszahlungen laufende Rechnung netto (netto \pm ohne Gewerbesteuerumlage und ohne negative Schlüsselzuweisungen)	1 271 864	1 242 937	2,3	778,75
LDn18a	dar. Auszahlungen an das Land netto (netto \pm ohne negative Schlüsselzuweisungen)	5 264	5 393	-2,4	3,22
LDn20	Auszahlungen für Investitionstätigkeit	57 091	49 100	16,3	34,96
LDn21	Auszahlungen aus Finanzierungstätigkeit	31 093	25 570	21,6	19,04
LDn22	Auszahlungen Kapitalrechnung	88 185	74 670	18,1	53,99
LDn22a	dar. Auszahlungen an das Land	-	-	x	-
LDn24	Saldo laufende Rechnung netto	201 577	164 836	22,3	123,42
LDn24a	nachrichtlich: Saldo Nettotransfer vom Land netto	779 292	779 199	0,0	477,15
LDn25	Saldo Investitionstätigkeit	-20 427	-16 502	x	-12,51
LDn26	Saldo Finanzrechnung ohne Finanzierungstätigkeit netto	181 150	148 334	22,1	110,92
LDn26a	Saldo investive Finanzierungstätigkeit netto	-7 300	-9 959	x	-4,47
LDn27	Saldo Kapitalrechnung netto	-27 726	-26 461	x	-16,98
LDn27a	nachrichtlich: Saldo Nettotransfer vom Land netto	34 198	29 534	15,8	20,94
LDn28	Saldo Finanzrechnung insgesamt netto	173 850	138 375	25,6	106,45

¹ Für die Angaben des Landkreises Anhalt-Bitterfeld erfolgte eine Imputation.

1.5.4 Landessystematik Entwicklung Finanzrechnung netto kreisangehörige Gemeinden einschließlich Verbandsgemeinden

Lfd. Nr.	Bezeichnung - Landessystematik netto -	01.01. - 30.06.		Veränderung	Je Einwohner/-in
		2021	2020		2021
		1 000 EUR		um %	EUR
LDn01	Steuern und ähnliche Abgaben netto (ohne Kg. 605 "Ausgleichsleistungen"; netto \triangleq abzgl. Gewerbesteuerumlage)	524 344	540 344	-3,0	321,05
LDn01b	dar. Gewerbesteuer netto (netto \triangleq abzgl. Gewerbesteuerumlage)	261 284	263 340	-0,8	159,98
LDn02	Zuwendungen u. allg. Umlagen netto (einschl. Kg. 605 "Ausgl.leistungen"; netto \triangleq abzgl. negative Schlüsselzuweisungen)	577 547	559 761	3,2	353,63
LDn02a	dar. FAG-Leistungen netto (netto \triangleq abzgl. negative Schlüsselzuweisungen)	350 591	339 862	3,2	214,66
LDn02b	dar. Schlüsselzuweisungen u. besondere Ergänzungszuw. netto (netto \triangleq abzgl. negative Schlüsselzuweisungen)	265 452	262 156	1,3	162,53
LDn02d	dar. Kreis-, Verbandsgemeindeumlage	41 771	43 028	-2,9	25,58
LDn03	Sonstige Transfereinzahlungen	463	958	-51,6	0,28
LDn04	Weitere Einzahlungen	186 362	174 066	7,1	114,11
LDn05	Zinsen und ähnliche Einzahlungen	15 641	9 498	64,7	9,58
LDn06	Einzahlungen laufende Rechnung netto (netto \triangleq abzgl. Gewerbesteuerumlage u. negative Schlüsselzuw.)	1 304 358	1 284 626	1,5	798,65
LDn06a	dar. Einzahlungen vom Land netto (netto \triangleq abzgl. negative Schlüsselzuweisungen)	366 061	355 616	2,9	224,14
LDn06b	dar. Einzahlungen von gleicher Ebene	x	x	x	x
LDn08	Einzahlungen aus Investitionstätigkeit	129 820	132 495	-2,0	79,49
LDn09	Einzahlungen aus Finanzierungstätigkeit	61 216	16 974	260,7	37,48
LDn10	Einzahlungen Kapitalrechnung	191 036	149 468	27,8	116,97
LDn10a	dar. Einzahlungen vom Land	91 341	91 299	0,0	55,93
LDn10b	dar. Einzahlungen von gleicher Ebene	x	x	x	x
LDn12	Personal- und Versorgungsauszahlungen	473 933	463 645	2,2	290,19
LDn13	Auszahlungen für Sach- und Dienstleistungen	222 559	217 548	2,3	136,27
LDn14	Transferauszahlungen, sonst. Ausz. für lfd. Verw.tätigk.	197 761	192 937	2,5	121,09
LDn15	Soziale Leistungen und aufgabenbezogene Leistungsbeteiligung	39	49	-19,7	0,02
LDn16	Zinsen und ähnliche Auszahlungen	12 334	8 249	49,5	7,55
LDn17	Allgemeine Zuweisungen, Allgemeine Umlagen, Steuerbeteiligungen netto (netto \triangleq abzgl. Gewerbesteuerumlage und negative Schlüsselzuw.)	400 075	370 782	7,9	244,96
LDn18	Auszahlungen laufende Rechnung netto (netto \triangleq ohne Gewerbesteuerumlage und ohne negative Schlüsselzuweisungen)	1 306 703	1 253 210	4,3	800,08
LDn18a	dar. Auszahlungen an das Land netto (netto \triangleq ohne negative Schlüsselzuweisungen)	543	404	34,4	0,33
LDn20	Auszahlungen für Investitionstätigkeit	187 490	187 205	0,2	114,80
LDn21	Auszahlungen aus Finanzierungstätigkeit	55 344	52 736	4,9	33,89
LDn22	Auszahlungen Kapitalrechnung	242 834	239 941	1,2	148,69
LDn22a	dar. Auszahlungen an das Land	5	-	x	0,00
LDn24	Saldo laufende Rechnung netto	-2 344	31 416	x	-1,44
LDn24a	nachrichtlich: Saldo Nettotransfer vom Land netto	365 518	355 212	2,9	223,80
LDn25	Saldo Investitionstätigkeit	-57 670	-54 710	x	-35,31
LDn26	Saldo Finanzrechnung ohne Finanzierungstätigkeit netto	-60 014	-23 294	x	-36,75
LDn26a	Saldo investive Finanzierungstätigkeit netto	5 871	-35 763	x	3,59
LDn27	Saldo Kapitalrechnung netto	-51 798	-90 473	x	-31,72
LDn27a	nachrichtlich: Saldo Nettotransfer vom Land netto	91 336	91 299	0,0	55,92
LDn28	Saldo Finanzrechnung insgesamt netto	-54 143	-59 056	x	-33,15

1.6 Zuordnungsschlüssel Netto-Tabellen 1.4 und 1.5

Lfd. Nr.	Bezeichnung - Landessystematik netto -	Kontengruppe/Konto Berechnung
LDn01	Steuern und ähnliche Abgaben netto (ohne Kg. 605 "Ausgleichsleistungen"; netto \triangleq abzgl. Gewerbesteuerumlage)	601, 602, 603, 604 ./ 7341
LDn01b	dar. Gewerbesteuer netto (netto \triangleq abzgl. Gewerbesteuerumlage)	6013 ./ 7341
LDn02	Zuwendungen u. allg. Umlagen netto (einschl. Kg. 605 "Ausgl.leistungen"; netto \triangleq abzgl. negative Schlüsselzuweisungen)	605, 6111, 6121, 613, 614, 6182, 6191, 6192, 6193 ./ 7371
LDn02a	dar. FAG-Leistungen netto (netto \triangleq abzgl. negative Schlüsselzuweisungen)	6111, 6121, 6131 ./ 7371
LDn02b	dar. Schlüsselzuweisungen u. besondere Ergänzungszuw. netto (netto \triangleq abzgl. negative Schlüsselzuweisungen)	6111 ./ 7371
LDn02d	dar. Kreis-, Verbandsgemeindeumlage	6182
LDn03	Sonstige Transfereinzahlungen	621, 622, 623, 6291
LDn04	Weitere Einzahlungen	6311, 6321, 6361, 6411, 642, 6461, 648, 6511, 6521, 656, 6591
LDn05	Zinsen und ähnliche Einzahlungen	661, 6651, 6691
LDn06	Einzahlungen laufende Rechnung netto (netto \triangleq abzgl. Gewerbesteuerumlage u. negative Schlüsselzuw.)	Σ LDn01 + LDn02 + LDn03 + LDn04 + LDn05
LDn06a	dar. Einzahlungen vom Land netto (netto \triangleq abzgl. negative Schlüsselzuweisungen)	6052, 6053, 6111, 6121, 6131, 6141, 6231, 6481, 6611 ./ 7371
LDn06b	dar. Einzahlungen von gleicher Ebene	6132, 6142, 6182, 6232, 6482, 6612
LDn08	Einzahlungen aus Investitionstätigkeit	681, 6821, 683, 684, 6851, 6881, 6891
LDn09	Einzahlungen aus Finanzierungstätigkeit	6911, 692, 6941, 695
LDn10	Einzahlungen Kapitalrechnung	Σ LDn08 + LDn09
LDn10a	dar. Einzahlungen vom Land	6811, 6921, 6951
LDn10b	dar. Einzahlungen von gleicher Ebene	6812, 6922, 6952
LDn12	Personal- und Versorgungsauszahlungen	701, 702, 703, 7041, 711, 713, 7141, 7411
LDn13	Auszahlungen für Sach- und Dienstleistungen	7211, 7221, 723, 7241, 725, 7261, 7271, 7281, 7291
LDn14	Transferauszahlungen, sonst. Ausz. für lfd. Verw.tätigk.	731, 732, 7391, 742, 7431, 7441, 745, 748, 7491, 7492, 7493
LDn15	Soziale Leistungen und aufgabenbezogene Leistungsbeteiligung	733, 746
LDn16	Zinsen und ähnliche Auszahlungen	751, 759
LDn17	Allgemeine Zuweisungen, Allgemeine Umlagen, Steuerbeteiligungen netto (netto \triangleq abzgl. Gewerbesteuerumlage und negative Schlüsselzuw.)	734, 735, 737 ./ 7341 ./ 7371
LDn18	Auszahlungen laufende Rechnung netto (netto \triangleq ohne Gewerbesteuerumlage und ohne negative Schlüsselzuweisungen)	Σ LDn12 + LDn13 + LDn14 + LDn15 + LDn16 + LDn17
LDn18a	dar. Auszahlungen an das Land netto (netto \triangleq ohne negative Schlüsselzuweisungen)	7311, 7321, 7351, 7451, 7511
LDn20	Auszahlungen für Investitionstätigkeit	781, 7821, 783, 784, 785, 7891
LDn21	Auszahlungen aus Finanzierungstätigkeit	7911, 792, 7941, 795
LDn22	Auszahlungen Kapitalrechnung	Σ LDn20 + LDn21
LDn22a	dar. Auszahlungen an das Land	7811, 7921, 7951
LDn24	Saldo laufende Rechnung netto	Differenz LDn06 ./ LDn18
LDn24a	nachrichtlich: Saldo Nettotransfer vom Land netto	Differenz LDn06a ./ LDn18a
LDn25	Saldo Investitionstätigkeit	Differenz LDn08 ./ LDn20
LDn26	Saldo Finanzrechnung ohne Finanzierungstätigkeit netto	Σ LDn24 + LDn25
LDn26a	Saldo investive Finanzierungstätigkeit netto	Differenz LDn09 ./ LDn21
LDn27	Saldo Kapitalrechnung netto	Differenz LDn10 ./ LDn22
LDn27a	nachrichtlich: Saldo Nettotransfer vom Land netto	Differenz LDn10a ./ LDn22a
LDn28	Saldo Finanzrechnung insgesamt netto	Σ LDn24 + LDn27

1.7 Unterschiede Zuordnung Finanzrechnung zu Finanzrechnung netto

Lfd. Nr.	Bezeichnung - Landessystematik -	Lfd. Nr. Landessystematik netto	Unterschiede Zuordnung Landessystematik netto zur Landessystematik
LD01	Steuern und ähnliche Abgaben (ohne Kg. 605 "Ausgleichsleistungen")	LDn01	./ 7341
LD01a	dar. Gewerbesteuer	-	
LD01b	nachrichtlich: Gewerbesteuer netto (\cong abzgl. Gewerbesteuerumlage)	LDn01b	
LD02	Zuwendungen und allgemeine Umlagen (einschl. Kg. 605 "Ausgl.leistungen")	LDn02	./ 7371
LD02a	dar. FAG-Leistungen	LDn02a	./ 7371
LD02b	dav. Schlüsselzuweisungen und besondere Ergänzungszuweisungen	LDn02b	./ 7371
LD02c	nachrichtlich: negative Schlüsselzuweisungen	-	
LD02d	dar. Kreis-, Verbandsgemeindeumlage	LDn02d	
LD03	Sonstige Transfereinzahlungen	LDn03	
LD04	Weitere Einzahlungen	LDn04	
LD05	Zinsen und ähnliche Einzahlungen	LDn05	
LD06	Einzahlungen laufende Rechnung	LDn06	./ 7341 ./ 7371
LD06a	dar. Einzahlungen vom Land	LDn06a	./ 7371
LD06b	dar. (abzgl.) Einzahlungen von gleicher Ebene	LDn06b	
LD07	Bereinigte Einzahlungen laufende Rechnung	-	
LD08	Einzahlungen aus Investitionstätigkeit	LDn08	
LD08a	dar. Einzahlungen aus Zuwendungen für Inv. und Inv.förd.maßn.	-	
LD08b	dar. Einzahlungen aus Beiträgen und ähnlichen Entgelten	-	
LD09	Einzahlungen aus Finanzierungstätigkeit	LDn09	
LD10	Einzahlungen Kapitalrechnung	LDn10	
LD10a	dar. Einzahlungen vom Land	LDn10a	
LD10b	dar. (abzgl.) Einzahlungen von gleicher Ebene	LDn10b	
LD11	Bereinigte Einzahlungen Kapitalrechnung	-	
LD12	Personal- und Versorgungsauszahlungen	LDn12	
LD13	Auszahlungen für Sach- und Dienstleistungen	LDn13	
LD14	Transferauszahlungen, sonst. Ausz. für lfd. Verw.tätigk.	LDn14	
LD15	Soziale Leistungen und aufgabenbezogene Leistungsbeteiligung	LDn15	
LD16	Zinsen und ähnliche Auszahlungen	LDn16	
LD17	Allgemeine Zuweisungen, Allgemeine Umlagen, Steuerbeteiligungen	LDn17	./ 7341 ./ 7371
LD17a	dar. Gewerbesteuerumlage	-	
LD18	Auszahlungen laufende Rechnung	LDn18	./ 7341 ./ 7371
LD18a	dar. Auszahlungen an das Land	LDn18a	./ 7371
LD18b	(abzgl.) Einzahlungen von gleicher Ebene (= LD06b)	-	
LD19	Bereinigte Auszahlungen laufende Rechnung	-	
LD20	Auszahlungen für Investitionstätigkeit	LDn20	
LD20a	dar. Sachinvestitionen	-	
LD21	Auszahlungen aus Finanzierungstätigkeit	LDn21	
LD22	Auszahlungen Kapitalrechnung	LDn22	
LD22a	dar. Auszahlungen an das Land	LDn22a	
LD22b	(abzgl.) Einzahlungen von gleicher Ebene (= LD10b)	-	
LD23	Bereinigte Auszahlungen Kapitalrechnung	-	
LD24	Saldo laufende Rechnung	LDn24	
LD24a	nachrichtlich: Saldo Nettotransfer vom Land	LDn24a	
LD25	Saldo Investitionstätigkeit	LDn25	
LD26	Saldo Finanzrechnung ohne Finanzierungstätigkeit	LDn26	
LD26a	Saldo investive Finanzierungstätigkeit	LDn26	
LD27	Saldo Kapitalrechnung	LDn27	
LD27a	nachrichtlich: Saldo Nettotransfer vom Land	LDn27a	
LD28	Saldo Finanzrechnung insgesamt	LDn28	

1.8 Vierteljährliche Kassenstatistik - Konten/Produktbereiche bzw. -gruppen 01.01.2021 bis 30.06.2021 im Vergleich zum Vorjahr
 1.8.1 Konten/Produktbereiche bzw. -gruppen kommunale Kernhaushalte insgesamt
 1.8.1.1 Entwicklung Einzahlungen kommunale Kernhaushalte insgesamt

Kto.- Nr.	Art der Einzahlung - Landessystematik -	01.01. - 30.06.		Verän- derung	Je Ein- wohner/-in
		2021 ¹	2020		2021 ¹
		1 000 EUR		um %	EUR
6	Einzahlungen	4 033 351	3 821 621	5,5	1 844,51
60	Steuern und ähnliche Abgaben	787 027	843 485	-6,7	359,92
601	Realsteuern	519 440	492 529	5,5	237,55
6011	Grundsteuer A	12 647	12 435	1,7	5,78
6012	Grundsteuer B	123 491	121 436	1,7	56,47
6013	Gewerbsteuer	383 301	358 657	6,9	175,29
602	Gemeindeanteile an den Gemeinschaftssteuern	211 081	230 082	-8,3	96,53
6021	an der Einkommensteuer	172 360	183 688	-6,2	78,82
6022	an der Umsatzsteuer	38 720	46 394	-16,5	17,71
603	Sonstige Gemeindesteuern	8 247	10 703	-22,9	3,77
6031	Vergnügungssteuer	1 051	3 951	-73,4	0,48
6032	Hundesteuer	6 088	5 710	6,6	2,78
6033	Jagdsteuer	-	-	x	-
6034	Zweitwohnungsteuer	1 108	1 041	6,4	0,51
6035	Bettensteuer	-	-	x	-
6039	Sonstige örtliche Steuern	-	-	x	-
604	Steuerähnliche Einzahlungen	135	1 870	-92,8	0,06
6042	Abgaben von Spielbanken	135	713	-81,1	0,06
6049	Sonstige steuerähnliche Einzahlungen	-	1 157	x	-
605	Ausgleichsleistungen	48 124	108 301	-55,6	22,01
6051	Leistungen nach dem Familienleistungsgesetz	-	-	x	-
6052	Leistungen des Landes aus der Umsetzung des SGB II	27 118	87 751	-69,1	12,40
6053	Leistungen des Landes aus dem Ausgleich von Sonderlasten bei der Zusammenführung von Arbeitslosenhilfe und Sozialhilfe	21 006	20 550	2,2	9,61
61	Zuwendungen und allgemeine Umlagen	2 274 379	2 188 668	3,9	1 040,10
6111	Schlüsselzuweisungen und besondere Ergänzungszuweisungen vom Land	750 820	751 231	-0,1	343,36
6121	Bedarfszuweisungen vom Land	8 525	1 767	382,3	3,90
613	Sonstige allgemeine Zuweisungen	250 302	249 627	0,3	114,47
6130	Sonstige allgemeine Zuweisungen vom Bund	-	-	x	-
6131	Sonstige allgemeine Zuweisungen vom Land	250 302	249 627	0,3	114,47
6132	von Gemeinden und Gemeindeverbänden	-	-	x	-
614	Zuweisungen und Zuschüsse für laufende Zwecke	631 429	625 201	1,0	288,76
6140	vom Bund	4 210	3 571	17,9	1,93
6141	vom Land	450 042	452 610	-0,6	205,81
6142	von Gemeinden und Gemeindeverbänden	163 404	159 058	2,7	74,73
6143	von Zweckverbänden und dgl.	1 700	24	x	0,78
6144	von gesetzlichen Sozialversicherungen	2 479	2 062	20,2	1,13
6145	von verbundenen Unternehmen, Beteiligungen und Sondervermögen	1 588	444	257,8	0,73
6146	von sonstigen öffentlichen Sonderrechnungen	2 260	3 291	-31,3	1,03
6147	von privaten Unternehmen	1 544	1 113	38,7	0,71
6148	von übrigen Bereichen	4 203	3 028	38,8	1,92
6182	Allgemeine Umlagen von Gemeinden	397 637	371 089	7,2	181,84
6191	Leistungsbeteiligung bei Leistungen für Unterkunft und Heizung an Arbeitsuchende	116 223	76 523	51,9	53,15
6192	Leistungsbeteiligung beim Arbeitslosengeld II	102 766	94 950	8,2	47,00
6193	Leistungsbeteiligung bei der Eingliederung von Arbeitsuchenden	16 676	18 279	-8,8	7,63
62	Sonstige Transfereinzahlungen	26 163	22 630	15,6	11,96
621	Ersatz von sozialen Leistungen außerhalb von Einrichtungen und von Eingliederungshilfen für behinderte Menschen	17 569	13 362	31,5	8,03
6211	Kostenbeiträge und Aufwendungsersatz; Kostenersatz	7 847	5 126	53,1	3,59
6212	Übergeleitete Unterhaltsansprüche gegen bürgerlich-rechtliche Unterhaltsverpflichtete	5 347	4 656	14,8	2,45

¹ Für die Angaben des Landkreises Anhalt-Bitterfeld erfolgte eine Imputation.

Noch 1.8.1.1 Entwicklung Einzahlungen kommunale Kernhaushalte insgesamt

Kto.- Nr.	Art der Einzahlung - Landessystematik -	01.01. - 30.06.		Verän- derung	Je Ein- wohner/-in
		2021 ¹	2020		2021 ¹
		1 000 EUR		um %	EUR
6213	Leistungen von Sozialleistungsträgern	2 835	2 065	37,3	1,30
6214	Sonstige Ersatzleistungen	50	54	-7,3	0,02
6215	Rückzahlung gewährter Hilfen (Tilgung und Zinsen von Darlehen)	1 491	1 461	2,0	0,68
622	Ersatz von sozialen Leistungen in Einrichtungen	7 934	8 082	-1,8	3,63
6221	Kostenbeiträge und Aufwendungsersatz; Kostenersatz	4 560	4 460	2,3	2,09
6222	Übergeleitete Unterhaltsansprüche gegen bürgerlich-rechtliche Unterhaltsverpflichtete	2	5	-65,2	0,00
6223	Leistungen von Sozialleistungsträgern	2 569	2 427	5,9	1,17
6224	Sonstige Ersatzleistungen	51	64	-19,4	0,02
6225	Rückzahlung gewährter Hilfen (Tilgung und Zinsen von Darlehen)	752	1 126	-33,3	0,34
623	Schuldendiensthilfen	587	1 142	-48,6	0,27
6230	vom Bund	-	-	x	-
6231	vom Land	-	-	x	-
6232	von Gemeinden und Gemeindeverbänden	286	319	-10,4	0,13
6233	von Zweckverbänden und dgl.	19	31	-39,7	0,01
6234	von gesetzlichen Sozialversicherungen	-	-	x	-
6235	von verbundenen Unternehmen, Beteiligungen und Sondervermögen	250	645	-61,2	0,11
6236	von sonstigen öffentlichen Sonderrechnungen	32	50	-35,8	0,01
6237	von privaten Unternehmen	-	97	x	-
6238	von übrigen Bereichen	-	-	x	-
6291	Andere sonstige Transfereinzahlungen	72	44	65,0	0,03
63	Öffentlich-rechtliche Leistungsentgelte	164 204	154 319	6,4	75,09
6311	Verwaltungsgebühren	44 027	40 552	8,6	20,13
6321	Benutzungsgebühren und ähnliche Entgelte	119 281	111 750	6,7	54,55
6361	Zweckgebundene Abgaben	895	2 017	-55,6	0,41
64	Privatrechtliche Leistungsentgelte, Kostenerstattungen und Kostenumlagen	318 681	251 975	26,5	145,74
6411	Einzahlungen aus Mieten und Pachten	41 213	40 699	1,3	18,85
642	Einzahlungen aus Verkauf	2 729	2 699	1,1	1,25
6421	von Vorräten	2 711	2 647	2,4	1,24
6422	von geringwertigen Vermögensgegenständen	18	52	-64,5	0,01
6461	Sonstige privatrechtliche Leistungsentgelte	14 458	13 058	10,7	6,61
648	Einzahlungen aus Kostenerstattungen, Kostenumlagen	260 281	195 519	33,1	119,03
6480	vom Bund	32 305	34 554	-6,5	14,77
6481	vom Land	134 839	79 339	70,0	61,66
6482	von Gemeinden und Gemeindeverbänden	41 860	30 907	35,4	19,14
6483	von Zweckverbänden und dgl.	457	361	26,7	0,21
6484	von gesetzlichen Sozialversicherungen	28 190	26 639	5,8	12,89
6485	von verbundenen Unternehmen, Sondervermögen und Beteiligungen	12 473	11 384	9,6	5,70
6486	von sonstigen öffentlichen Sonderrechnungen	989	1 009	-2,0	0,45
6487	von privaten Unternehmen	2 835	3 951	-28,2	1,30
6488	von übrigen Bereichen	6 333	7 376	-14,1	2,90
65	Sonstige Einzahlungen aus laufender Verwaltungstätigkeit	50 657	53 153	-4,7	23,17
6511	Konzessionsabgaben	35 230	30 087	17,1	16,11
6521	Erstattungen von Steuern	3 484	8 674	-59,8	1,59
656	Besondere Einzahlungen	10 571	12 273	-13,9	4,83
6561	Bußgelder	6 652	6 588	1,0	3,04
6562	Säumniszuschläge	3 910	5 625	-30,5	1,79
6563	Einzahlungen aus der Inanspruchnahme von Gewährverträgen und Bürgschaften	9	60	-84,8	0,00
6564	Fehlbelegungsabgabe	-	-	x	-
6591	Andere sonstige Einzahlungen aus laufender Verwaltungstätigkeit	1 372	2 118	-35,2	0,63
66	Zinsen und ähnliche Einzahlungen	21 832	39 070	-44,1	9,98
661	Zinseinzahlungen	814	1 108	-26,5	0,37

¹ Für die Angaben des Landkreises Anhalt-Bitterfeld erfolgte eine Imputation.

Noch 1.8.1.1 Entwicklung Einzahlungen kommunale Kernhaushalte insgesamt

Kto.- Nr.	Art der Einzahlung - Landessystematik -	01.01. - 30.06.		Verän- derung	Je Ein- wohner/-in
		2021 ¹	2020		2021 ¹
		1 000 EUR		um %	EUR
6610	vom Bund	-	-	x	-
6611	vom Land	-	-	x	-
6612	von Gemeinden und Gemeindeverbänden	1	0	x	0,00
6613	von Zweckverbänden und dgl.	-	-	x	-
6614	von gesetzlichen Sozialversicherungen	-	-	x	-
6615	von verbundenen Unternehmen, Beteiligungen und Sondervermögen	160	137	16,6	0,07
6616	von öffentlichen Sonderrechnungen	20	24	-15,3	0,01
6617	von Kreditinstituten	621	941	-34,0	0,28
6618	vom sonstigen inländischen Bereich	11	6	85,3	0,01
6619	vom sonstigen ausländischen Bereich	-	-	x	-
6651	Einzahlungen von Gewinnanteilen aus verbundenen Unternehmen und Beteiligungen	13 522	29 915	-54,8	6,18
6691	Sonstige Finanzeinzahlungen	7 495	8 047	-6,9	3,43
68	Einzahlungen aus Investitionstätigkeit	228 122	213 527	6,8	104,32
681	Einzahlungen aus Zuwendungen für Investitionen und Investitionsfördermaßnahmen	193 647	181 221	6,9	88,56
6810	vom Bund	8 778	12 407	-29,2	4,01
6811	vom Land	178 700	158 606	12,7	81,72
6812	von Gemeinden und Gemeindeverbänden	4 124	5 031	-18,0	1,89
6813	von Zweckverbänden und dgl.	375	255	47,2	0,17
6814	von gesetzlichen Sozialversicherungen	-	6	x	-
6815	von verbundenen Unternehmen, Sondervermögen und Beteiligungen	276	439	-37,1	0,13
6816	von sonstigen öffentlichen Sonderrechnungen	491	3 457	-85,8	0,22
6817	von privaten Unternehmen	359	245	46,6	0,16
6818	von übrigen Bereichen	544	775	-29,9	0,25
6821	Einzahlungen aus der Veräußerung von Grundstücken, Gebäuden und Infrastrukturvermögen	26 723	18 953	41,0	12,22
683	Einzahlungen aus der Veräußerung von beweglichen oder immateriellen Vermögensgegenständen	959	440	117,9	0,44
6831	von mehr als 1000 Euro ohne Umsatzsteuer	943	382	146,6	0,43
6832	von mehr als 150 bis 1000 Euro ohne Umsatzsteuer	11	52	-78,3	0,01
6833	bis 150 Euro ohne Umsatzsteuer	1	1	7,4	0,00
6834	von immateriellen Vermögensgegenständen	3	5	-31,0	0,00
684	Einzahlungen aus der Veräußerung von Finanzanlagen	2 570	3 842	-33,1	1,18
6842	von börsennotierten Aktien	-	-	x	-
6843	von nichtbörsennotierten Aktien	-	-	x	-
6844	von sonstigen Anteilsrechten und Kapitaleinlagen Dritter	2 570	3 625	-29,1	1,18
6845	von Investmentzertifikaten	-	-	x	-
6846	von Kapitalmarktpapieren	-	217	x	-
6847	von Geldmarktpapieren	-	-	x	-
6848	von Finanzderivaten	-	-	x	-
6849	Sonstige Finanzanlagen	-	-	x	-
6851	Einzahlungen für Baumaßnahmen	1 197	2 180	-45,1	0,55
6881	Einzahlungen aus Beiträgen und ähnlichen Entgelten	2 920	6 488	-55,0	1,34
6891	Sonstige Investitionseinzahlungen	105	403	-73,9	0,05
69	Einzahlungen aus Finanzierungstätigkeit	162 288	54 795	196,2	74,22
6911	Einzahlungen aus der Ausgabe von Anleihen	-	-	x	-
692	Kreditaufnahmen für Investitionen und Investitionsfördermaßnahmen	158 149	52 755	199,8	72,32
6920	beim Bund	-	-	x	-
6921	beim Land	-	-	x	-
6922	bei Gemeinden und Gemeindeverbänden	-	-	x	-
6923	bei Zweckverbänden und dgl.	-	193	x	-
6924	bei gesetzlichen Sozialversicherungen	-	-	x	-

¹ Für die Angaben des Landkreises Anhalt-Bitterfeld erfolgte eine Imputation.

Noch 1.8.1.1 Entwicklung Einzahlungen kommunale Kernhaushalte insgesamt

Kto.- Nr.	Art der Einzahlung - Landessystematik -	01.01. - 30.06.		Verän- derung	Je Ein- wohner/-in
		2021 ¹	2020		2021 ¹
		1 000 EUR		um %	EUR
6925	bei verbundenen Unternehmen, Beteiligungen und Sondervermögen	-	-	x	-
6926	bei öffentlichen Sonderrechnungen	-	-	x	-
6927	bei Kreditinstituten	158 149	52 562	200,9	72,32
6928	beim sonstigen inländischen Bereich	-	-	x	-
6929	beim sonstigen ausländischen Bereich	-	-	x	-
6941	Sonstige Wertpapiersschulden	-	-	x	-
695	Rückflüsse von Ausleihungen	4 139	2 040	102,9	1,89
6950	an Bund	-	-	x	-
6951	an Land	-	-	x	-
6952	an Gemeinden und Gemeindeverbände	320	840	-61,9	0,15
6953	an Zweckverbänden und dgl.	-	-	x	-
6954	an gesetzliche Sozialversicherungen	-	-	x	-
6955	an verbundenen Unternehmen, Beteiligungen und Sondervermögen	3 649	1 041	250,5	1,67
6956	an öffentlichen Sonderrechnungen	153	149	2,9	0,07
6957	an Kreditinstitute	-	-	x	-
6958	an sonstige inländische Bereiche	16	10	62,8	0,01
6959	an sonstige ausländische Bereiche	-	-	x	-

¹ Für die Angaben des Landkreises Anhalt-Bitterfeld erfolgte eine Imputation.

1.8.1.2 Entwicklung Auszahlungen kommunale Kernhaushalte insgesamt

Kto.- Nr.	Art der Auszahlung - Landessystematik -	01.01. - 30.06.		Verän- derung	Je Ein- wohner/- in
		2021 ¹	2020		2021 ¹
		1 000 EUR		um %	EUR
7	Auszahlungen	3 906 480	3 755 112	4,0	1 786,49
70	Personalauszahlungen	902 372	884 090	2,1	412,67
701	Dienstauszahlungen und dgl.	695 112	684 373	1,6	317,88
7011	an Beamte	67 035	66 877	0,2	30,66
7012	an Arbeitnehmer	623 172	611 998	1,8	284,99
7019	an sonstige Beschäftigte	4 905	5 498	-10,8	2,24
702	Beiträge zu Versorgungskassen	76 148	74 087	2,8	34,82
7021	für Beamte	51 340	49 511	3,7	23,48
7022	für Arbeitnehmer	24 781	24 552	0,9	11,33
7029	für sonstige Beschäftigte	27	23	13,4	0,01
703	Beiträge zur gesetzlichen Sozialversicherung aus Dienstauszahlungen und dgl.	127 020	121 428	4,6	58,09
7031	für Beamte	-	-	x	-
7032	für Arbeitnehmer	126 377	120 769	4,6	57,79
7039	für sonstige Beschäftigte	643	659	-2,5	0,29
7041	Beihilfen, Unterstützungsleistungen für Beschäftigte	4 092	4 203	-2,6	1,87
71	Versorgungsauszahlungen	166	154	7,9	0,08
711	Versorgungsauszahlungen	164	152	8,1	0,07
7111	an Beamte	151	144	5,0	0,07
7112	an Arbeitnehmer	13	7	68,8	0,01
7119	an sonstige Beschäftigte	-	-	x	-
713	Beiträge zur gesetzlichen Sozialversicherung aus Versorgungsauszahlungen	1	1	-13,8	0,00
7131	an Beamte	-	-	x	-
7132	an Arbeitnehmer	-	-	x	-
7139	an sonstige Beschäftigte	1	1	-13,8	0,00
7141	Beihilfen, Unterstützungsleistungen für Versorgungsempfänger	1	1	0,0	0,00
72	Auszahlungen für Sach- und Dienstleistungen	395 272	383 262	3,1	180,76
7211	Unterhaltung der Grundstücke und baulichen Anlagen	49 058	57 309	-14,4	22,43
7221	Unterhaltung des sonstigen unbeweglichen Vermögens	45 977	47 876	-4,0	21,03
723	Auszahlungen für Mieten und Pachten	28 049	25 635	9,4	12,83
7231	Auszahlungen für Mieten und Pachten	21 845	20 144	8,4	9,99
7232	Auszahlungen für Leasing	6 204	5 491	13,0	2,84
7241	Bewirtschaftung der Grundstücke und baulichen Anlagen	137 896	131 035	5,2	63,06
725	Unterhaltung des beweglichen Vermögens und Erwerb geringwertiger Vermögensgegenstände	32 944	29 584	11,4	15,07
7251	Haltung von Fahrzeugen	14 660	12 871	13,9	6,70
7252	Erwerb geringwertiger Vermögensgegenstände	3 464	2 467	40,4	1,58
7255	Unterhaltung des sonstigen beweglichen Vermögens	14 820	14 246	4,0	6,78
7261	Besondere zahlungswirksame Aufwendungen für Beschäftigte	6 371	6 910	-7,8	2,91
7271	Besondere Verwaltungs- und Betriebsauszahlungen	23 095	24 988	-7,6	10,56
7281	Auszahlungen für den Erwerb von Vorräten	5 308	4 968	6,8	2,43
7291	Auszahlungen für sonstige Dienstleistungen	66 574	54 957	21,1	30,45
73	Transferauszahlungen	1 422 551	1 376 840	3,3	650,55
731	Zuwendungen für laufende Zwecke	651 832	653 724	-0,3	298,09
7310	an den Bund	174	245	-29,1	0,08
7311	an das Land	1 403	1 819	-22,9	0,64
7312	an Gemeinden und Gemeindeverbände	165 897	161 724	2,6	75,87
7313	an Zweckverbände und dgl.	18 061	20 753	-13,0	8,26
7314	an gesetzliche Sozialversicherungen	5	11	-54,0	0,00
7315	an verbundene Unternehmen, Sondervermögen und Beteiligungen	189 865	194 692	-2,5	86,83
7316	an sonstige öffentliche Sonderrechnungen	10 166	9 634	5,5	4,65
7317	an private Unternehmen	30 168	30 805	-2,1	13,80
7318	an übrige Bereiche	236 095	234 040	0,9	107,97

¹ Für die Angaben des Landkreises Anhalt-Bitterfeld erfolgte eine Imputation.

Noch 1.8.1.2 Entwicklung Auszahlungen kommunale Kernhaushalte insgesamt

Kto.- Nr.	Art der Auszahlung - Landessystematik -	01.01. - 30.06.		Verän- derung	Je Ein- wohner/- in
		2021 ¹	2020		2021 ¹
		1 000 EUR		um %	EUR
732	Schuldendiensthilfen	389	438	-11,2	0,18
7320	an den Bund	-	-	x	-
7321	an das Land	-	-	x	-
7322	an Gemeinden und Gemeindeverbände	286	320	-10,7	0,13
7323	an Zweckverbände und dgl.	-	-	x	-
7324	an gesetzliche Sozialversicherungen	-	-	x	-
7325	an verbundene Unternehmen, Sondervermögen und Beteiligungen	73	73	0,0	0,03
7326	an sonstige öffentliche Sonderrechnungen	-	-	x	-
7327	an private Unternehmen	1	-	x	0,00
7328	an übrige Bereiche	29	45	-36,1	0,01
733	Sozialtransferauszahlungen	333 782	312 263	6,9	152,64
7331	Soziale Leistungen an natürliche Personen außerhalb von Einrichtungen	129 410	120 502	7,4	59,18
7332	Soziale Leistungen an natürliche Personen in Einrichtungen	149 117	137 888	8,1	68,19
7333	Leistungen für Unterkunft und Heizung an Arbeitsuchende	32	36	-12,5	0,01
7334	Leistungen zur Eingliederung von Arbeitsuchenden, Betreuung und Beratung	394	533	-26,1	0,18
7335	Einmalige Leistungen an Arbeitsuchende	-	-	x	-
7336	Arbeitslosengeld II und Sozialgeld	-	-	x	-
7337	Leistungen zur Eingliederung von Arbeitsuchenden	-	-	x	-
7338	Mehraufwandsentschädigung an erwerbsfähige Hilfsbedürftige	46	55	-16,1	0,02
7339	Sonstige soziale Leistungen	54 783	53 247	2,9	25,05
734	Steuerbeteiligungen	20 421	19 235	6,2	9,34
7341	Gewerbesteuerumlage	20 421	19 235	6,2	9,34
7342	Finanzierungsbeteiligung Fonds Deutsche Einheit	-	-	x	-
735	Allgemeine Zuweisungen	-	-	x	-
7351	an das Land	-	-	x	-
7352	an Gemeinden und Gemeindeverbände	-	-	x	-
7353	an Zweckverbände und dgl.	-	-	x	-
7354	Allgemeine Zuweisungen an gesetzliche Sozialversicherungen	-	-	x	-
737	Allgemeine Umlagen	416 102	390 517	6,6	190,29
7371	an das Land	16 028	19 735	-18,8	7,33
7372	an Landkreise	355 866	327 711	8,6	162,74
7373	an Zweckverbände und dgl.	2 437	43	x	1,11
7374	an Verbandsgemeinden	41 771	43 028	-2,9	19,10
7375	Sonstige Allgemeine Umlagen an Gemeinden und Gemeindeverbände	-	-	x	-
7391	Sonstige Transferauszahlungen	24	663	-96,4	0,01
74	Sonstige Auszahlungen aus laufender Verwaltungstätigkeit	676 868	665 598	1,7	309,54
7411	Sonstige Personal- und Versorgungsauszahlungen	2 744	2 433	12,8	1,26
742	Auszahlungen für die Inanspruchnahme von Rechten und Diensten	58 519	58 838	-0,5	26,76
7421	Auszahlungen für ehrenamtliche und sonstige Tätigkeit	13 245	11 695	13,3	6,06
7429	Sonst. Auszahlungen für die Inanspruchnahme von Rechten und Diensten	45 274	47 143	-4,0	20,70
7431	Geschäftsauszahlungen	40 835	37 231	9,7	18,67
7441	Steuern, Versicherungen, Schadensfälle	30 866	33 207	-7,0	14,12
745	Erstattungen für die Auszahlungen von Dritten aus laufender Verwaltungstätigkeit	223 844	207 567	7,8	102,37
7450	an den Bund	618	626	-1,3	0,28
7451	an das Land	6 414	6 228	3,0	2,93
7452	an Gemeinden und Gemeindeverbände	36 709	26 311	39,5	16,79
7453	an Zweckverbände und dgl.	663	698	-5,0	0,30
7454	an gesetzliche Sozialversicherungen	16 456	17 392	-5,4	7,53
7455	an verbundene Unternehmen, Sondervermögen und Beteiligungen	109 469	107 012	2,3	50,06
7456	an sonstige öffentliche Sonderrechnungen	2 808	2 168	29,5	1,28
7457	an private Unternehmen	13 060	11 921	9,6	5,97

¹ Für die Angaben des Landkreises Anhalt-Bitterfeld erfolgte eine Imputation.

Noch 1.8.1.2 Entwicklung Auszahlungen kommunale Kernhaushalte insgesamt

Kto.- Nr.	Art der Auszahlung - Landessystematik -	01.01. - 30.06.		Verän- derung	Je Ein- wohner/- in
		2021 ¹	2020		2021 ¹
		1 000 EUR		um %	EUR
7458	an übrige Bereiche	37 648	35 211	6,9	17,22
746	Aufgabenbezogene Leistungsbeteiligungen	315 375	321 287	-1,8	144,23
7461	an gemeinsamen Einrichtungen bei Leistungen für Unterkunft und Heizung an Arbeitsuchende	187 937	198 484	-5,3	85,95
7462	an gemeinsamen Einrichtungen bei Leistungen zur Eingliederung von Arbeitsuchenden, Betreuung und Beratung	866	890	-2,8	0,40
7463	an gemeinsamen Einrichtungen bei einmaligen Leistungen an Arbeitsuchende	2 678	2 690	-0,5	1,22
7464	an gemeinsamen Einrichtungen beim Arbeitslosengeld II und Sozialgeld	102 766	94 950	8,2	47,00
7465	an gemeinsamen Einrichtungen bei der Eingliederung von Arbeitsuchenden	16 676	18 279	-8,8	7,63
7466	an gemeinsamen Einrichtungen für Bildung und Teilhabe	4 453	5 994	-25,7	2,04
748	Besondere Auszahlungen	67	28	135,3	0,03
7481	Bußgelder	0	0	426,7	0,00
7482	Säumniszuschläge	38	8	362,6	0,02
7483	Auszahlungen aus der Inanspruchnahme von Gewährverträgen und Bürgschaften	28	20	41,7	0,01
7484	Fehlbelegungsabgabe	-	-	x	-
7491	Verfüungsmittel	116	104	11,9	0,05
7492	Fraktionszuwendungen	1 442	1 320	9,2	0,66
7493	Übrige weitere sonstige Auszahlungen aus laufender Verwaltungstätigkeit	3 060	3 583	-14,6	1,40
75	Zinsen und ähnliche Auszahlungen	21 432	19 564	9,6	9,80
751	Zinsauszahlungen	11 023	11 989	-8,1	5,04
7510	an den Bund	-	-	x	-
7511	an das Land	6	-	x	0,00
7512	an Gemeinden und Gemeindeverbände	1	0	x	0,00
7513	an Zweckverbände und dgl.	0	1	-34,8	0,00
7514	an gesetzliche Sozialversicherungen	-	-	x	-
7515	an verbundene Unternehmen, Sondervermögen und Beteiligungen	0	0	-3,5	0,00
7516	an öffentliche Sonderrechnungen	-	-	x	-
7517	an Kreditinstitute	11 014	11 987	-8,1	5,04
7518	an sonstigen inländischen Bereich	1	1	-9,0	0,00
7519	an sonstigen ausländischen Bereich	-	-	x	-
759	Sonstige Finanzauszahlungen	10 409	7 574	37,4	4,76
7591	Kreditbeschaffungskosten	77	10	671,2	0,04
7592	Verzinsung von Steuernachzahlungen	6 041	2 492	142,4	2,76
7594	Auszahlungen für Negativzinsen	778	255	205,1	0,36
7599	Sonstige Finanzauszahlungen	3 512	4 818	-27,1	1,61
78	Auszahlungen aus Investitionstätigkeit	386 335	331 374	16,6	176,68
781	Auszahlungen für Zuwendungen für Investitionsfördermaßnahmen	11 553	22 051	-47,6	5,28
7810	an Bund	-	-	x	-
7811	an Land	5	-	x	0,00
7812	an Gemeinden und Gemeindeverbänden	1 349	2 397	-43,7	0,62
7813	an Zweckverbände und dgl.	165	363	-54,4	0,08
7814	an gesetzliche Sozialversicherungen	-	-	x	-
7815	an verbundene Unternehmen, Sondervermögen und Beteiligungen	3 666	8 989	-59,2	1,68
7816	an sonstige öffentliche Sonderrechnungen	383	1 137	-66,3	0,18
7817	an private Unternehmen	4 898	8 257	-40,7	2,24
7818	an übrige Bereiche	1 087	908	19,6	0,50
7821	Auszahlungen für den Erwerb von Grundstücken, Gebäuden und Infrastrukturvermögen	26 211	5 678	361,6	11,99

¹ Für die Angaben des Landkreises Anhalt-Bitterfeld erfolgte eine Imputation.

Noch 1.8.1.2 Entwicklung Auszahlungen kommunale Kernhaushalte insgesamt

Kto.- Nr.	Art der Auszahlung - Landessystematik -	01.01. - 30.06.		Verän- derung	Je Ein- wohner/- in
		2021 ¹	2020		2021 ¹
		1 000 EUR		um %	EUR
783	Auszahlungen für den Erwerb von beweglichen oder immateriellen Vermögensgegenständen	49 609	34 939	42,0	22,69
7831	von mehr als 1000 Euro ohne Umsatzsteuer	31 237	23 291	34,1	14,28
7832	von mehr als 150 Euro bis zu 1000 Euro ohne Umsatzsteuer	14 168	8 131	74,3	6,48
7833	bis 150 Euro ohne Umsatzsteuer	166	114	45,8	0,08
7834	von immateriellen Vermögensgegenständen	4 038	3 404	18,6	1,85
7835	Auszahlungen für die Ablösung von Dauerlasten	-	-	x	-
784	Auszahlungen für den Erwerb von Finanzanlagen	695	193	260,7	0,32
7842	von börsennotierten Aktien	-	-	x	-
7843	von nichtbörsennotierten Aktien	-	-	x	-
7844	von sonstigen Anteilsrechten	178	181	-1,3	0,08
7845	von Investmentzertifikaten	505	-	x	0,23
7846	von Kapitalmarktpapieren	12	12	0,0	0,01
7847	von Geldmarktpapieren	-	-	x	-
7848	von Finanzderivaten	-	-	x	-
785	Auszahlungen für Baumaßnahmen	295 216	267 010	10,6	135,01
7851	für Hochbaumaßnahmen	178 611	151 772	17,7	81,68
7852	für Tiefbaumaßnahmen	98 728	100 001	-1,3	45,15
7853	für sonstige Baumaßnahmen	17 876	15 237	17,3	8,17
7891	Sonstige Investitionsauszahlungen	3 051	1 503	103,0	1,40
79	Auszahlungen aus Finanzierungstätigkeit	101 485	94 230	7,7	46,41
7911	Auszahlungen zur Tilgung von Anleihen	-	-	x	-
792	Tilgung von Krediten für Investitionen und Investitionsfördermaßnahmen	92 184	92 653	-0,5	42,16
7920	beim Bund	-	-	x	-
7921	beim Land	-	-	x	-
7922	bei Gemeinden und Gemeindeverbänden	83	113	-26,5	0,04
7923	bei Zweckverbänden und dgl.	161	11	x	0,07
7924	bei gesetzlichen Sozialversicherungen	-	-	x	-
7925	bei verbundenen Unternehmen, Beteiligungen und Sondervermögen	-	-	x	-
7926	bei öffentlichen Sonderrechnungen	-	-	x	-
7927	bei Kreditinstituten	91 936	92 523	-0,6	42,04
7928	beim sonstigen inländischen Bereich	4	6	-34,6	0,00
7929	beim sonstigen ausländischen Bereich	-	-	x	-
7941	Tilgung sonstiger Wertpapiersschulden	-	-	x	-
795	Gewährung von Ausleihungen	9 301	1 578	489,6	4,25
7950	an Bund	-	-	x	-
7951	an Land	-	-	x	-
7952	an Gemeinden und Gemeindeverbände	4 490	910	393,4	2,05
7953	an Zweckverbände und dgl.	-	-	x	-
7954	an gesetzliche Sozialversicherungen	-	-	x	-
7955	an verbundene Unternehmen, Beteiligungen und Sondervermögen	4 711	665	608,5	2,15
7956	an öffentliche Sonderrechnungen	-	-	x	-
7957	an Kreditinstitute	-	-	x	-
7958	an sonstige inländische Bereiche	100	3	x	0,05
7959	an sonstige ausländische Bereiche	-	-	x	-

¹ Für die Angaben des Landkreises Anhalt-Bitterfeld erfolgte eine Imputation.

1.8.1.3 Entwicklung Auszahlungen für Baumaßnahmen kommunale Kernhaushalte insgesamt

Kto.-Nr./ Produkt- bereich bzw. -gruppe	Art der Auszahlung - Landessystematik -	01.01. - 30.06.		Verän- derung	Je Ein- wohner/-in
		2021 ¹	2020		2021 ¹
		1 000 EUR		um %	EUR
785	Auszahlungen für Baumaßnahmen	295 216	267 010	10,6	135,01
darunter	im Produktbereich bzw. in Produktgruppe				
Zfg./111	Verwaltungssteuerung und Service	19 246	16 839	14,3	8,80
Zfg./21	Allgemein bildende Schulen	80 882	59 870	35,1	36,99
Zfg./22	Förderschulen	5 080	8 718	-41,7	2,32
Zfg./23	Berufsbildende Schulen	4 016	3 668	9,5	1,84
Zfg./24	Weitere schulische Aufgaben	27	24	11,7	0,01
21 - 24	Summe für Schulen	90 005	72 281	24,5	41,16
Zfg./424	Sportstätten und Bäder	11 257	11 916	-5,5	5,15
Zfg./511	Räumliche Planungs- und Entwicklungsmaßnahmen	13 668	14 458	-5,5	6,25
Zfg./521	Bau- und Grundstücksordnung	226	612	-63,1	0,10
Zfg./522	Wohnbauförderung	235	378	-37,8	0,11
Zfg./531	Elektrizitätsversorgung	158	73	116,8	0,07
Zfg./532	Gasversorgung	-	-	x	-
Zfg./533	Wasserversorgung	3	53	-94,7	0,00
Zfg./534	Fernwärmeversorgung	-	-	x	-
Zfg./535	Kombinierte Versorgung	-	-	x	-
Zfg./537	Abfallwirtschaft	90	150	-40,2	0,04
Zfg./538	Abwasserbeseitigung	1 381	886	55,9	0,63
531 - 538	Summe für Ver- und Entsorgung	1 632	1 162	40,4	0,75
Zfg./541	Gemeindestraßen	57 113	55 595	2,7	26,12
Zfg./542	Kreisstraßen	7 937	8 351	-5,0	3,63
Zfg./543	Landesstraßen	111	338	-67,1	0,05
Zfg./544	Bundesstraßen	322	76	325,1	0,15
541 - 544	Summe für Straßen	65 484	64 360	1,7	29,95
Zfg./547	ÖPNV	517	266	94,6	0,24
Zfg./548	Sonstiger Personen- und Güterverkehr	2 614	2 109	23,9	1,20
7851	Auszahlungen für Hochbaumaßnahmen	178 611	151 772	17,7	81,68
darunter	im Produktbereich bzw. in Produktgruppe				
7851/111	Verwaltungssteuerung und Service	17 919	16 444	9,0	8,19
7851/21	Allgemein bildende Schulen	78 687	58 590	34,3	35,98
7851/22	Förderschulen	5 020	8 617	-41,7	2,30
7851/23	Berufsbildende Schulen	4 016	3 666	9,5	1,84
7851/24	Weitere schulische Aufgaben	27	24	11,7	0,01
21 - 24	Summe für Schulen	87 750	70 897	23,8	40,13
7851/424	Sportstätten und Bäder	9 557	10 138	-5,7	4,37
7851/511	Räumliche Planungs- und Entwicklungsmaßnahmen	6 321	6 725	-6,0	2,89
7851/521	Bau- und Grundstücksordnung	192	116	65,8	0,09
7851/522	Wohnbauförderung	220	378	-42,0	0,10
7851/531	Elektrizitätsversorgung	158	-	x	0,07
7851/532	Gasversorgung	-	-	x	-
7851/533	Wasserversorgung	1	3	-82,5	0,00
7851/534	Fernwärmeversorgung	-	-	x	-
7851/535	Kombinierte Versorgung	-	-	x	-
7851/537	Abfallwirtschaft	2	12	-81,9	0,00
7851/538	Abwasserbeseitigung	46	152	-69,8	0,02
531 - 538	Summe für Ver- und Entsorgung	207	167	23,7	0,09
7851/541	Gemeindestraßen	334	232	44,1	0,15
7851/542	Kreisstraßen	-	-	x	-
7851/543	Landesstraßen	-	-	x	-
7851/544	Bundesstraßen	24	-	x	0,01
541 - 544	Summe für Straßen	359	232	54,5	0,16

¹ Für die Angaben des Landkreises Anhalt-Bitterfeld erfolgte eine Imputation.

Noch 1.8.1.3 Entwicklung Auszahlungen für Baumaßnahmen kommunale Kernhaushalte insgesamt

Kto.-Nr./ Produkt- bereich bzw. -gruppe	Art der Auszahlung - Landessystematik -	01.01. - 30.06.		Verän- derung	Je Ein- wohner/-in
		2021 ¹	2020		2021 ¹
		1 000 EUR		um %	EUR
7851/547	ÖPNV	48	93	-48,9	0,02
7851/548	Sonstiger Personen- und Güterverkehr	-	-	x	-
7852	Auszahlungen für Tiefbaumaßnahmen	98 728	100 001	-1,3	45,15
darunter	im Produktbereich bzw. in Produktgruppe				
7852/111	Verwaltungssteuerung und Service	580	195	196,5	0,27
7852/21	Allgemein bildende Schulen	947	631	50,1	0,43
7852/22	Förderschulen	-	79	x	-
7852/23	Berufsbildende Schulen	-	-	x	-
7852/24	Weitere schulische Aufgaben	-	-	x	-
21 - 24	Summe für Schulen	947	711	33,3	0,43
7852/424	Sportstätten und Bäder	763	1 560	-51,1	0,35
7852/511	Räumliche Planungs- und Entwicklungsmaßnahmen	4 411	4 220	4,5	2,02
7852/521	Bau- und Grundstücksordnung	34	496	-93,1	0,02
7852/522	Wohnbauförderung	16	-	x	0,01
7852/531	Elektrizitätsversorgung	-	-	x	-
7852/532	Gasversorgung	-	-	x	-
7852/533	Wasserversorgung	-	-	x	-
7852/534	Fernwärmeversorgung	-	-	x	-
7852/535	Kombinierte Versorgung	-	-	x	-
7852/537	Abfallwirtschaft	84	45	88,2	0,04
7852/538	Abwasserbeseitigung	1 335	734	81,9	0,61
531 - 538	Summe für Ver- und Entsorgung	1 419	779	82,2	0,65
7852/541	Gemeindestraßen	56 414	54 661	3,2	25,80
7852/542	Kreisstraßen	7 937	8 351	-5,0	3,63
7852/543	Landesstraßen	111	338	-67,1	0,05
7852/544	Bundesstraßen	298	76	293,0	0,14
541 - 544	Summe für Straßen	64 761	63 426	2,1	29,62
7852/547	ÖPNV	364	172	111,1	0,17
7852/548	Sonstiger Personen- und Güterverkehr	2 614	2 109	23,9	1,20
7853	Auszahlungen für sonstige Baumaßnahmen	17 876	15 237	17,3	8,17
darunter	im Produktbereich bzw. in Produktgruppe				
7853/111	Verwaltungssteuerung und Service	748	199	275,2	0,34
7853/21	Allgemein bildende Schulen	1 248	650	92,0	0,57
7853/22	Förderschulen	60	21	182,4	0,03
7853/23	Berufsbildende Schulen	-	2	x	-
7853/24	Weitere schulische Aufgaben	-	-	x	-
21 - 24	Summe für Schulen	1 307	673	94,4	0,60
7853/424	Sportstätten und Bäder	937	217	330,7	0,43
7853/511	Räumliche Planungs- und Entwicklungsmaßnahmen	2 935	3 514	-16,5	1,34
7853/521	Bau- und Grundstücksordnung	-	-	x	-
7853/522	Wohnbauförderung	-	-	x	-
7853/531	Elektrizitätsversorgung	-	73	x	-
7853/532	Gasversorgung	-	-	x	-
7853/533	Wasserversorgung	2	50	-95,4	0,00
7853/534	Fernwärmeversorgung	-	-	x	-
7853/535	Kombinierte Versorgung	-	-	x	-
7853/537	Abfallwirtschaft	3	93	-96,4	0,00
7853/538	Abwasserbeseitigung	0	-	x	0,00
531 - 538	Summe für Ver- und Entsorgung	6	216	-97,3	0,00

¹ Für die Angaben des Landkreises Anhalt-Bitterfeld erfolgte eine Imputation.

Noch 1.8.1.3 Entwicklung Auszahlungen für Baumaßnahmen kommunale Kernhaushalte insgesamt

Kto.-Nr./ Produkt- bereich bzw. -gruppe	Art der Auszahlung - Landessystematik -	01.01. - 30.06.		Verän- derung	Je Ein- wohner/-in
		2021 ¹	2020		2021 ¹
		1 000 EUR		um %	EUR
7853/541	Gemeindestraßen	365	702	-48,0	0,17
7853/542	Kreisstraßen	-	-	x	-
7853/543	Landesstraßen	-	-	x	-
7853/544	Bundesstraßen	-	-	x	-
541 - 544	Summe für Straßen	365	702	-48,0	0,17
7853/547	ÖPNV	106	-	x	0,05
7853/548	Sonstiger Personen- und Güterverkehr	-	-	x	-

¹ Für die Angaben des Landkreises Anhalt-Bitterfeld erfolgte eine Imputation.

1.8.1.4 Entwicklung Auszahlungen für soziale Sicherung kommunale Kernhaushalte insgesamt

Kto.-Nr./ Produkt- bereich bzw. -gruppe	Art der Auszahlung - Landessystematik -	01.01. - 30.06.		Verän- derung	Je Ein- wohner/-in
		2021 ¹	2020		2021 ¹
		1 000 EUR		um %	EUR
733	Sozialtransferauszahlungen	333 782	312 263	6,9	152,64
7331	Soziale Leistungen an natürliche Personen außerhalb von Einrichtungen	129 410	120 502	7,4	59,18
davon	in Produktgruppe				
7331/311	Grundversorgung und Hilfen (B=L73, L=L73)	68 728	63 105	8,9	31,43
7331/313	Hilfen für Leistungsberechtigte nach dem Asylbewerberleistungsgesetz (B=L791, L=L791)	17 127	15 762	8,7	7,83
7331/361	Förderung von Kindern in Tageseinrichtungen und in Tagespflege (B=L76, L=L761)	2 766	3 919	-29,4	1,26
7331/362	Jugendarbeit (B=L76, L=L762)	-	2	x	-
7331/363	Sonstige Leistungen der Kinder-, Jugend- und Familienhilfe (B=L76, L=L763)	40 788	37 715	8,2	18,65
7332	Soziale Leistungen an natürliche Personen in Einrichtungen	149 117	137 888	8,1	68,19
davon	in Produktgruppe				
7332/311	Grundversorgung und Hilfen (B=L74, L=L74)	25	27	-5,0	0,01
7332/313	Hilfen für Leistungsberechtigte nach dem Asylbewerberleistungsgesetz (B=L792, L=L792)	10 603	8 677	22,2	4,85
7332/361	Förderung von Kindern in Tageseinrichtungen und in Tagespflege (B=L77, L=L771)	-	-	x	-
7332/362	Jugendarbeit (B=L77, L=L772)	4	-	x	0,00
7332/363	Sonstige Leistungen der Kinder-, Jugend- und Familienhilfe (B=L77, L=L773)	138 484	129 185	7,2	63,33
7333	Leistungen für Unterkunft und Heizung an Arbeitsuchende	32	36	-12,5	0,01
7334	Leistungen zur Eingliederung von Arbeitsuchenden, Betreuung und Beratung	394	533	-26,1	0,18
7335	Einmalige Leistungen an Arbeitsuchende	-	-	x	-
7336	Arbeitslosengeld II und Sozialgeld	-	-	x	-
7337	Leistungen zur Eingliederung von Arbeitsuchenden	-	-	x	-
7338	Mehraufwandsentschädigung an erwerbsfähige Hilfsbedürftige	46	55	-16,1	0,02
7339	Sonstige soziale Leistungen	54 783	53 247	2,9	25,05
davon	in Produktgruppe				
7339/311	Grundversorgung und Hilfen (B=L788, L=L7885)	85	201	-57,9	0,04
7339/312	Grundsicherungsleistungen für Arbeitsuchende (B=L782, L=L7880)	889	1 297	-31,4	0,41
7339/314	Eingliederungshilfe nach SGB IX	52	99	-47,7	0,02
7339/321	Leistungen nach dem Bundesversorgungsgesetz (B=L75, L=L75)	-	-	x	-
7339/341	Unterhaltsvorschussleistungen (B=L788, L=L7881)	52 238	50 237	4,0	23,89
7339/343	Betreuungsleistungen (B=L788, L=L7882)	-	-	x	-
7339/344	Hilfen für politische Häftlinge (B=L788, L=L7883)	96	103	-6,5	0,04
7339/345	Bundeskindergeld (B=L781, L=L781)	1 388	1 276	8,8	0,63
7339/346	Wohngeld (B=L788, L=F10)	1	-	x	0,00
7339/351	Sonstige soziale Hilfen und Leistungen (B=L788, L=L7884)	35	36	-2,5	0,02
746	Aufgabenbezogene Leistungsbeteiligungen	315 375	321 287	-1,8	144,23
7461	an gemeinsamen Einrichtungen bei Leistungen für Unterkunft und Heizung an Arbeitsuchende (B=L691)	187 937	198 484	-5,3	85,95
7462	an gemeinsamen Einrichtungen bei Leistungen zur Eingliederung von Arbeitsuchenden, Betreuung und Beratung (B=L692)	866	890	-2,8	0,40
7463	an gemeinsamen Einrichtungen bei einmaligen Leistungen an Arbeitsuchende (B=L693)	2 678	2 690	-0,5	1,22
7464	an gemeinsamen Einrichtungen beim Arbeitslosengeld II und Sozialgeld (B=L694)	102 766	94 950	8,2	47,00
7465	an gemeinsamen Einrichtungen bei der Eingliederung von Arbeitsuchenden (B=L695)	16 676	18 279	-8,8	7,63
7466	an gemeinsamen Einrichtungen für Bildung und Teilhabe (B=L696)	4 453	5 994	-25,7	2,04

¹ Für die Angaben des Landkreises Anhalt-Bitterfeld erfolgte eine Imputation.

1.8.2 Konten/Produktbereiche bzw. -gruppen kreisfreie Städte
 1.8.2.1 Entwicklung Einzahlungen kreisfreie Städte

Kto.- Nr.	Art der Einzahlung - Landessystematik -	01.01. - 30.06.		Verän- derung	Je Ein- wohner/-in
		2021	2020		2021
		1 000 EUR		um %	EUR
6	Einzahlungen	972 504	898 423	8,2	1 757,09
60	Steuern und ähnliche Abgaben	216 101	219 690	-1,6	390,44
601	Realsteuern	139 147	114 236	21,8	251,41
6011	Grundsteuer A	202	181	11,8	0,37
6012	Grundsteuer B	32 454	32 123	1,0	58,64
6013	Gewerbsteuer	106 490	81 931	30,0	192,40
602	Gemeindeanteile an den Gemeinschaftssteuern	57 337	62 822	-8,7	103,59
6021	an der Einkommensteuer	45 117	47 940	-5,9	81,52
6022	an der Umsatzsteuer	12 220	14 882	-17,9	22,08
603	Sonstige Gemeindesteuern	2 482	2 881	-13,9	4,48
6031	Vergnügungssteuer	549	1 130	-51,4	0,99
6032	Hundsteuer	1 351	1 211	11,6	2,44
6033	Jagdsteuer	-	-	x	-
6034	Zweitwohnungsteuer	582	540	7,7	1,05
6035	Bettensteuer	-	-	x	-
6039	Sonstige örtliche Steuern	-	-	x	-
604	Steuerähnliche Einzahlungen	67	1 515	-95,6	0,12
6042	Abgaben von Spielbanken	67	358	-81,2	0,12
6049	Sonstige steuerähnliche Einzahlungen	-	1 157	x	-
605	Ausgleichsleistungen	17 069	38 238	-55,4	30,84
6051	Leistungen nach dem Familienleistungsgesetz	-	-	x	-
6052	Leistungen des Landes aus der Umsetzung des SGB II	9 279	31 273	-70,3	16,76
6053	Leistungen des Landes aus dem Ausgleich von Sonderlasten bei der Zusammenführung von Arbeitslosenhilfe und Sozialhilfe	7 790	6 964	11,9	14,08
61	Zuwendungen und allgemeine Umlagen	469 193	453 788	3,4	847,72
6111	Schlüsselzuweisungen und besondere Ergänzungszuweisungen vom Land	221 738	221 738	0,0	400,63
6121	Bedarfszuweisungen vom Land	-	-	x	-
613	Sonstige allgemeine Zuweisungen	71 236	71 236	0,0	128,71
6130	Sonstige allgemeine Zuweisungen vom Bund	-	-	x	-
6131	Sonstige allgemeine Zuweisungen vom Land	71 236	71 236	0,0	128,71
6132	von Gemeinden und Gemeindeverbänden	-	-	x	-
614	Zuweisungen und Zuschüsse für laufende Zwecke	130 857	131 659	-0,6	236,43
6140	vom Bund	753	1 137	-33,8	1,36
6141	vom Land	124 973	127 174	-1,7	225,80
6142	von Gemeinden und Gemeindeverbänden	875	870	0,6	1,58
6143	von Zweckverbänden und dgl.	-	-	x	-
6144	von gesetzlichen Sozialversicherungen	18	1	x	0,03
6145	von verbundenen Unternehmen, Beteiligungen und Sondervermögen	924	52	x	1,67
6146	von sonstigen öffentlichen Sonderrechnungen	700	246	184,3	1,26
6147	von privaten Unternehmen	125	128	-2,4	0,23
6148	von übrigen Bereichen	2 490	2 052	21,3	4,50
6182	Allgemeine Umlagen von Gemeinden	-	-	x	-
6191	Leistungsbeteiligung bei Leistungen für Unterkunft und Heizung an Arbeitsuchende	45 363	29 155	55,6	81,96
6192	Leistungsbeteiligung beim Arbeitslosengeld II	-	-	x	-
6193	Leistungsbeteiligung bei der Eingliederung von Arbeitsuchenden	-	-	x	-
62	Sonstige Transfereinzahlungen	6 406	6 151	4,1	11,57
621	Ersatz von sozialen Leistungen außerhalb von Einrichtungen und von Eingliederungshilfen für behinderte Menschen	3 706	3 468	6,9	6,70
6211	Kostenbeiträge und Aufwendungsersatz; Kostenersatz	687	751	-8,5	1,24
6212	Übergeleitete Unterhaltsansprüche gegen bürgerlich-rechtliche Unterhaltsverpflichtete	1 788	1 523	17,4	3,23

Noch 1.8.2.1 Entwicklung Einzahlungen kreisfreie Städte

Kto.- Nr.	Art der Einzahlung - Landessystematik -	01.01. - 30.06.		Verän- derung	Je Ein- wohner/-in
		2021	2020		2021
		1 000 EUR		um %	EUR
6213	Leistungen von Sozialleistungsträgern	570	545	4,6	1,03
6214	Sonstige Ersatzleistungen	33	36	-8,1	0,06
6215	Rückzahlung gewährter Hilfen (Tilgung und Zinsen von Darlehen)	628	614	2,4	1,13
622	Ersatz von sozialen Leistungen in Einrichtungen	2 700	2 683	0,6	4,88
6221	Kostenbeiträge und Aufwendungsersatz; Kostenersatz	1 001	1 049	-4,6	1,81
6222	Übergeleitete Unterhaltsansprüche gegen bürgerlich-rechtliche Unterhaltsverpflichtete	2	5	-65,3	0,00
6223	Leistungen von Sozialleistungsträgern	1 551	1 506	3,0	2,80
6224	Sonstige Ersatzleistungen	-	-	x	-
6225	Rückzahlung gewährter Hilfen (Tilgung und Zinsen von Darlehen)	147	123	19,1	0,27
623	Schuldendiensthilfen	-	-	x	-
6230	vom Bund	-	-	x	-
6231	vom Land	-	-	x	-
6232	von Gemeinden und Gemeindeverbänden	-	-	x	-
6233	von Zweckverbänden und dgl.	-	-	x	-
6234	von gesetzlichen Sozialversicherungen	-	-	x	-
6235	von verbundenen Unternehmen, Beteiligungen und Sondervermögen	-	-	x	-
6236	von sonstigen öffentlichen Sonderrechnungen	-	-	x	-
6237	von privaten Unternehmen	-	-	x	-
6238	von übrigen Bereichen	-	-	x	-
6291	Andere sonstige Transfereinzahlungen	-	-	x	-
63	Öffentlich-rechtliche Leistungsentgelte	38 557	35 850	7,6	69,66
6311	Verwaltungsgebühren	13 421	11 392	17,8	24,25
6321	Benutzungsgebühren und ähnliche Entgelte	25 136	24 457	2,8	45,41
6361	Zweckgebundene Abgaben	-	-	x	-
64	Privatrechtliche Leistungsentgelte, Kostenerstattungen und Kostenumlagen	80 126	66 673	20,2	144,77
6411	Einzahlungen aus Mieten und Pachten	7 181	7 106	1,1	12,97
642	Einzahlungen aus Verkauf	162	146	10,9	0,29
6421	von Vorräten	162	145	11,6	0,29
6422	von geringwertigen Vermögensgegenständen	0	1	-88,6	0,00
6461	Sonstige privatrechtliche Leistungsentgelte	4 126	4 315	-4,4	7,45
648	Einzahlungen aus Kostenerstattungen, Kostenumlagen	68 656	55 106	24,6	124,05
6480	vom Bund	1 740	3 693	-52,9	3,14
6481	vom Land	40 992	24 547	67,0	74,06
6482	von Gemeinden und Gemeindeverbänden	2 590	4 515	-42,6	4,68
6483	von Zweckverbänden und dgl.	-	-	x	-
6484	von gesetzlichen Sozialversicherungen	17 717	16 750	5,8	32,01
6485	von verbundenen Unternehmen, Sondervermögen und Beteiligungen	4 233	3 786	11,8	7,65
6486	von sonstigen öffentlichen Sonderrechnungen	89	226	-60,7	0,16
6487	von privaten Unternehmen	474	499	-4,9	0,86
6488	von übrigen Bereichen	821	1 089	-24,6	1,48
65	Sonstige Einzahlungen aus laufender Verwaltungstätigkeit	17 968	16 841	6,7	32,46
6511	Konzessionsabgaben	11 004	5 922	85,8	19,88
6521	Erstattungen von Steuern	2 819	6 944	-59,4	5,09
656	Besondere Einzahlungen	4 025	3 775	6,6	7,27
6561	Bußgelder	3 066	2 762	11,0	5,54
6562	Säumniszuschläge	959	1 013	-5,3	1,73
6563	Einzahlungen aus der Inanspruchnahme von Gewährverträgen und Bürgschaften	-	-	x	-
6564	Fehlbelegungsabgabe	-	-	x	-
6591	Andere sonstige Einzahlungen aus laufender Verwaltungstätigkeit	120	201	-40,0	0,22
66	Zinsen und ähnliche Einzahlungen	5 237	28 784	-81,8	9,46
661	Zinseinzahlungen	32	128	-74,7	0,06

Noch 1.8.2.1 Entwicklung Einzahlungen kreisfreie Städte

Kto.- Nr.	Art der Einzahlung - Landessystematik -	01.01. - 30.06.		Verän- derung	Je Ein- wohner/-in
		2021	2020		2021
		1 000 EUR		um %	EUR
6610	vom Bund	-	-	x	-
6611	vom Land	-	-	x	-
6612	von Gemeinden und Gemeindeverbänden	-	-	x	-
6613	von Zweckverbänden und dgl.	-	-	x	-
6614	von gesetzlichen Sozialversicherungen	-	-	x	-
6615	von verbundenen Unternehmen, Beteiligungen und Sondervermögen	32	35	-6,3	0,06
6616	von öffentlichen Sonderrechnungen	-	-	x	-
6617	von Kreditinstituten	-	94	x	-
6618	vom sonstigen inländischen Bereich	-	-	x	-
6619	vom sonstigen ausländischen Bereich	-	-	x	-
6651	Einzahlungen von Gewinnanteilen aus verbundenen Unternehmen und Beteiligungen	303	23 958	-98,7	0,55
6691	Sonstige Finanzeinzahlungen	4 902	4 698	4,3	8,86
68	Einzahlungen aus Investitionstätigkeit	61 637	48 434	27,3	111,36
681	Einzahlungen aus Zuwendungen für Investitionen und Investitionsfördermaßnahmen	53 624	39 805	34,7	96,89
6810	vom Bund	-	-	x	-
6811	vom Land	53 161	37 772	40,7	96,05
6812	von Gemeinden und Gemeindeverbänden	-	-	x	-
6813	von Zweckverbänden und dgl.	-	-	x	-
6814	von gesetzlichen Sozialversicherungen	-	-	x	-
6815	von verbundenen Unternehmen, Sondervermögen und Beteiligungen	100	267	-62,6	0,18
6816	von sonstigen öffentlichen Sonderrechnungen	330	1 698	-80,5	0,60
6817	von privaten Unternehmen	6	30	-78,2	0,01
6818	von übrigen Bereichen	26	39	-31,4	0,05
6821	Einzahlungen aus der Veräußerung von Grundstücken, Gebäuden und Infrastrukturvermögen	7 134	3 360	112,3	12,89
683	Einzahlungen aus der Veräußerung von beweglichen oder immateriellen Vermögensgegenständen	60	66	-9,6	0,11
6831	von mehr als 1000 Euro ohne Umsatzsteuer	60	66	-9,9	0,11
6832	von mehr als 150 bis 1000 Euro ohne Umsatzsteuer	-	-	x	-
6833	bis 150 Euro ohne Umsatzsteuer	0	-	x	0,00
6834	von immateriellen Vermögensgegenständen	-	-	x	-
684	Einzahlungen aus der Veräußerung von Finanzanlagen	-	3 568	x	-
6842	von börsennotierten Aktien	-	-	x	-
6843	von nichtbörsennotierten Aktien	-	-	x	-
6844	von sonstigen Anteilsrechten und Kapitaleinlagen Dritter	-	3 568	x	-
6845	von Investmentzertifikaten	-	-	x	-
6846	von Kapitalmarktpapieren	-	-	x	-
6847	von Geldmarktpapieren	-	-	x	-
6848	von Finanzderivaten	-	-	x	-
6849	Sonstige Finanzanlagen	-	-	x	-
6851	Einzahlungen für Baumaßnahmen	29	-	x	0,05
6881	Einzahlungen aus Beiträgen und ähnlichen Entgelten	765	1 545	-50,5	1,38
6891	Sonstige Investitionseinzahlungen	24	89	-73,1	0,04
69	Einzahlungen aus Finanzierungstätigkeit	77 279	22 210	247,9	139,62
6911	Einzahlungen aus der Ausgabe von Anleihen	-	-	x	-
692	Kreditaufnahmen für Investitionen und Investitionsfördermaßnahmen	77 156	22 075	249,5	139,40
6920	beim Bund	-	-	x	-
6921	beim Land	-	-	x	-
6922	bei Gemeinden und Gemeindeverbänden	-	-	x	-
6923	bei Zweckverbänden und dgl.	-	-	x	-
6924	bei gesetzlichen Sozialversicherungen	-	-	x	-

Noch 1.8.2.1 Entwicklung Einzahlungen kreisfreie Städte

Kto.- Nr.	Art der Einzahlung - Landessystematik -	01.01. - 30.06.		Verän- derung	Je Ein- wohner/-in
		2021	2020		2021
		1 000 EUR		um %	EUR
6925	bei verbundenen Unternehmen, Beteiligungen und Sondervermögen	-	-	x	-
6926	bei öffentlichen Sonderrechnungen	-	-	x	-
6927	bei Kreditinstituten	77 156	22 075	249,5	139,40
6928	beim sonstigen inländischen Bereich	-	-	x	-
6929	beim sonstigen ausländischen Bereich	-	-	x	-
6941	Sonstige Wertpapiersschulden	-	-	x	-
695	Rückflüsse von Ausleihungen	122	136	-9,9	0,22
6950	an Bund	-	-	x	-
6951	an Land	-	-	x	-
6952	an Gemeinden und Gemeindeverbände	-	-	x	-
6953	an Zweckverbänden und dgl.	-	-	x	-
6954	an gesetzliche Sozialversicherungen	-	-	x	-
6955	an verbundenen Unternehmen, Beteiligungen und Sondervermögen	122	136	-9,8	0,22
6956	an öffentlichen Sonderrechnungen	-	-	x	-
6957	an Kreditinstitute	-	-	x	-
6958	an sonstige inländische Bereiche	-	0	x	-
6959	an sonstige ausländische Bereiche	-	-	x	-

1.8.2.2 Entwicklung Auszahlungen kreisfreie Städte

Kto.- Nr.	Art der Auszahlung - Landessystematik -	01.01. - 30.06.		Verän- derung	Je Ein- wohner/- in
		2021	2020		
		1 000 EUR		um %	EUR
7	Auszahlungen	965 341	911 232	5,9	1 744,14
70	Personalauszahlungen	189 599	185 021	2,5	342,56
701	Dienstauszahlungen und dgl.	144 765	141 785	2,1	261,56
7011	an Beamte	26 196	25 714	1,9	47,33
7012	an Arbeitnehmer	117 814	114 829	2,6	212,86
7019	an sonstige Beschäftigte	755	1 242	-39,2	1,36
702	Beiträge zu Versorgungskassen	19 900	19 145	3,9	35,95
7021	für Beamte	15 244	14 593	4,5	27,54
7022	für Arbeitnehmer	4 655	4 551	2,3	8,41
7029	für sonstige Beschäftigte	-	-	x	-
703	Beiträge zur gesetzlichen Sozialversicherung aus Dienstauszahlungen und dgl.	23 791	22 679	4,9	42,98
7031	für Beamte	-	-	x	-
7032	für Arbeitnehmer	23 710	22 589	5,0	42,84
7039	für sonstige Beschäftigte	81	90	-9,4	0,15
7041	Beihilfen, Unterstützungsleistungen für Beschäftigte	1 143	1 413	-19,1	2,06
71	Versorgungsauszahlungen	82	57	44,4	0,15
711	Versorgungsauszahlungen	82	57	44,4	0,15
7111	an Beamte	69	57	22,2	0,12
7112	an Arbeitnehmer	13	-	x	0,02
7119	an sonstige Beschäftigte	-	-	x	-
713	Beiträge zur gesetzlichen Sozialversicherung aus Versorgungsauszahlungen	-	-	x	-
7131	an Beamte	-	-	x	-
7132	an Arbeitnehmer	-	-	x	-
7139	an sonstige Beschäftigte	-	-	x	-
7141	Beihilfen, Unterstützungsleistungen für Versorgungsempfänger	-	-	x	-
72	Auszahlungen für Sach- und Dienstleistungen	64 767	66 670	-2,9	117,02
7211	Unterhaltung der Grundstücke und baulichen Anlagen	9 581	11 764	-18,6	17,31
7221	Unterhaltung des sonstigen unbeweglichen Vermögens	10 336	13 031	-20,7	18,67
723	Auszahlungen für Mieten und Pachten	3 905	3 463	12,8	7,06
7231	Auszahlungen für Mieten und Pachten	3 453	3 071	12,4	6,24
7232	Auszahlungen für Leasing	452	392	15,3	0,82
7241	Bewirtschaftung der Grundstücke und baulichen Anlagen	26 847	25 917	3,6	48,51
725	Unterhaltung des beweglichen Vermögens und Erwerb geringwertiger Vermögensgegenstände	3 119	2 884	8,2	5,64
7251	Haltung von Fahrzeugen	982	991	-0,9	1,77
7252	Erwerb geringwertiger Vermögensgegenstände	718	490	46,6	1,30
7255	Unterhaltung des sonstigen beweglichen Vermögens	1 420	1 403	1,2	2,56
7261	Besondere zahlungswirksame Aufwendungen für Beschäftigte	1 285	1 621	-20,7	2,32
7271	Besondere Verwaltungs- und Betriebsauszahlungen	3 622	3 777	-4,1	6,54
7281	Auszahlungen für den Erwerb von Vorräten	1 798	1 757	2,4	3,25
7291	Auszahlungen für sonstige Dienstleistungen	4 274	2 457	74,0	7,72
73	Transferauszahlungen	366 733	363 719	0,8	662,60
731	Zuwendungen für laufende Zwecke	250 088	254 649	-1,8	451,85
7310	an den Bund	-	-	x	-
7311	an das Land	599	1 096	-45,3	1,08
7312	an Gemeinden und Gemeindeverbände	-	-	x	-
7313	an Zweckverbände und dgl.	537	521	3,0	0,97
7314	an gesetzliche Sozialversicherungen	-	-	x	-
7315	an verbundene Unternehmen, Sondervermögen und Beteiligungen	127 769	129 338	-1,2	230,85
7316	an sonstige öffentliche Sonderrechnungen	1 228	1 216	1,0	2,22
7317	an private Unternehmen	867	1 504	-42,3	1,57
7318	an übrige Bereiche	119 088	120 974	-1,6	215,16

Noch 1.8.2.2 Entwicklung Auszahlungen kreisfreie Städte

Kto.- Nr.	Art der Auszahlung - Landessystematik -	01.01. - 30.06.		Verän- derung	Je Ein- wohner/- in
		2021	2020		2021
		1 000 EUR		um %	EUR
732	Schuldendiensthilfen	53	69	-22,3	0,10
7320	an den Bund	-	-	x	-
7321	an das Land	-	-	x	-
7322	an Gemeinden und Gemeindeverbände	53	69	-22,3	0,10
7323	an Zweckverbände und dgl.	-	-	x	-
7324	an gesetzliche Sozialversicherungen	-	-	x	-
7325	an verbundene Unternehmen, Sondervermögen und Beteiligungen	-	-	x	-
7326	an sonstige öffentliche Sonderrechnungen	-	-	x	-
7327	an private Unternehmen	-	-	x	-
7328	an übrige Bereiche	-	-	x	-
733	Sozialtransferauszahlungen	111 697	103 153	8,3	201,81
7331	Soziale Leistungen an natürliche Personen außerhalb von Einrichtungen	44 264	39 953	10,8	79,97
7332	Soziale Leistungen an natürliche Personen in Einrichtungen	49 990	45 974	8,7	90,32
7333	Leistungen für Unterkunft und Heizung an Arbeitsuchende	32	36	-12,5	0,06
7334	Leistungen zur Eingliederung von Arbeitsuchenden, Betreuung und Beratung	271	421	-35,6	0,49
7335	Einmalige Leistungen an Arbeitsuchende	-	-	x	-
7336	Arbeitslosengeld II und Sozialgeld	-	-	x	-
7337	Leistungen zur Eingliederung von Arbeitsuchenden	-	-	x	-
7338	Mehraufwandsentschädigung an erwerbsfähige Hilfsbedürftige	7	5	40,3	0,01
7339	Sonstige soziale Leistungen	17 132	16 764	2,2	30,95
734	Steuerbeteiligungen	4 895	5 848	-16,3	8,84
7341	Gewerbesteuerumlage	4 895	5 848	-16,3	8,84
7342	Finanzierungsbeteiligung Fonds Deutsche Einheit	-	-	x	-
735	Allgemeine Zuweisungen	-	-	x	-
7351	an das Land	-	-	x	-
7352	an Gemeinden und Gemeindeverbände	-	-	x	-
7353	an Zweckverbände und dgl.	-	-	x	-
7354	Allgemeine Zuweisungen an gesetzliche Sozialversicherungen	-	-	x	-
737	Allgemeine Umlagen	-	-	x	-
7371	an das Land	-	-	x	-
7372	an Landkreise	-	-	x	-
7373	an Zweckverbände und dgl.	-	-	x	-
7374	an Verbandsgemeinden	-	-	x	-
7375	Sonstige Allgemeine Umlagen an Gemeinden und Gemeindeverbände	-	-	x	-
7391	Sonstige Transferauszahlungen	-	-	x	-
74	Sonstige Auszahlungen aus laufender Verwaltungstätigkeit	180 632	179 248	0,8	326,36
7411	Sonstige Personal- und Versorgungsauszahlungen	791	328	141,4	1,43
742	Auszahlungen für die Inanspruchnahme von Rechten und Diensten	6 635	6 269	5,8	11,99
7421	Auszahlungen für ehrenamtliche und sonstige Tätigkeit	751	549	36,9	1,36
7429	Sonst. Auszahlungen für die Inanspruchnahme von Rechten und Diensten	5 883	5 720	2,9	10,63
7431	Geschäftsauszahlungen	8 497	8 587	-1,0	15,35
7441	Steuern, Versicherungen, Schadensfälle	10 150	10 482	-3,2	18,34
745	Erstattungen für die Auszahlungen von Dritten aus laufender Verwaltungstätigkeit	81 094	74 646	8,6	146,52
7450	an den Bund	83	129	-35,8	0,15
7451	an das Land	1 416	1 155	22,6	2,56
7452	an Gemeinden und Gemeindeverbände	287	592	-51,5	0,52
7453	an Zweckverbände und dgl.	-	-	x	-
7454	an gesetzliche Sozialversicherungen	8 868	9 462	-6,3	16,02
7455	an verbundene Unternehmen, Sondervermögen und Beteiligungen	56 075	50 662	10,7	101,32
7456	an sonstige öffentliche Sonderrechnungen	1	1	-5,5	0,00
7457	an private Unternehmen	2 166	2 247	-3,6	3,91

Noch 1.8.2.2 Entwicklung Auszahlungen kreisfreie Städte

Kto.- Nr.	Art der Auszahlung - Landessystematik -	01.01. - 30.06.		Verän- derung	Je Ein- wohner/- in
		2021	2020		2021
		1 000 EUR		um %	EUR
7458	an übrige Bereiche	12 198	10 400	17,3	22,04
746	Aufgabenbezogene Leistungsbeteiligungen	70 425	74 865	-5,9	127,24
7461	an gemeinsamen Einrichtungen bei Leistungen für Unterkunft und Heizung an Arbeitsuchende	67 648	72 062	-6,1	122,22
7462	an gemeinsamen Einrichtungen bei Leistungen zur Eingliederung von Arbeitsuchenden, Betreuung und Beratung	458	426	7,6	0,83
7463	an gemeinsamen Einrichtungen bei einmaligen Leistungen an Arbeitsuchende	1 191	1 015	17,4	2,15
7464	an gemeinsamen Einrichtungen beim Arbeitslosengeld II und Sozialgeld	-	-	x	-
7465	an gemeinsamen Einrichtungen bei der Eingliederung von Arbeitsuchenden	-	-	x	-
7466	an gemeinsamen Einrichtungen für Bildung und Teilhabe	1 128	1 363	-17,2	2,04
748	Besondere Auszahlungen	4	-	x	0,01
7481	Bußgelder	-	-	x	-
7482	Säumniszuschläge	4	-	x	0,01
7483	Auszahlungen aus der Inanspruchnahme von Gewährverträgen und Bürgschaften	-	-	x	-
7484	Fehlbelegungsabgabe	-	-	x	-
7491	Verfügungsmittel	2	0	331,9	0,00
7492	Fraktionszuwendungen	1 110	1 055	5,2	2,01
7493	Übrige weitere sonstige Auszahlungen aus laufender Verwaltungstätigkeit	1 925	3 016	-36,2	3,48
75	Zinsen und ähnliche Auszahlungen	6 728	5 525	21,8	12,16
751	Zinsauszahlungen	4 377	4 247	3,1	7,91
7510	an den Bund	-	-	x	-
7511	an das Land	-	-	x	-
7512	an Gemeinden und Gemeindeverbände	-	-	x	-
7513	an Zweckverbände und dgl.	-	-	x	-
7514	an gesetzliche Sozialversicherungen	-	-	x	-
7515	an verbundene Unternehmen, Sondervermögen und Beteiligungen	-	-	x	-
7516	an öffentliche Sonderrechnungen	-	-	x	-
7517	an Kreditinstitute	4 377	4 247	3,1	7,91
7518	an sonstigen inländischen Bereich	-	-	x	-
7519	an sonstigen ausländischen Bereich	-	-	x	-
759	Sonstige Finanzauszahlungen	2 351	1 279	83,9	4,25
7591	Kreditbeschaffungskosten	70	6	x	0,13
7592	Verzinsung von Steuernachzahlungen	438	981	-55,3	0,79
7594	Auszahlungen für Negativzinsen	65	77	-15,5	0,12
7599	Sonstige Finanzauszahlungen	1 778	215	728,0	3,21
78	Auszahlungen aus Investitionstätigkeit	141 753	95 069	49,1	256,12
781	Auszahlungen für Zuwendungen für Investitionsfördermaßnahmen	4 926	10 847	-54,6	8,90
7810	an Bund	-	-	x	-
7811	an Land	-	-	x	-
7812	an Gemeinden und Gemeindeverbänden	-	-	x	-
7813	an Zweckverbände und dgl.	-	-	x	-
7814	an gesetzliche Sozialversicherungen	-	-	x	-
7815	an verbundene Unternehmen, Sondervermögen und Beteiligungen	1 560	7 052	-77,9	2,82
7816	an sonstige öffentliche Sonderrechnungen	-	-	x	-
7817	an private Unternehmen	2 750	3 712	-25,9	4,97
7818	an übrige Bereiche	616	83	643,1	1,11
7821	Auszahlungen für den Erwerb von Grundstücken, Gebäuden und Infrastrukturvermögen	20 873	281	x	37,71

Noch 1.8.2.2 Entwicklung Auszahlungen kreisfreie Städte

Kto.- Nr.	Art der Auszahlung - Landessystematik -	01.01. - 30.06.		Verän- derung	Je Ein- wohner/- in
		2021	2020		2021
		1 000 EUR		um %	EUR
783	Auszahlungen für den Erwerb von beweglichen oder immateriellen Vermögensgegenständen	7 533	7 151	5,3	13,61
7831	von mehr als 1000 Euro ohne Umsatzsteuer	4 929	4 887	0,9	8,91
7832	von mehr als 150 Euro bis zu 1000 Euro ohne Umsatzsteuer	2 396	1 560	53,6	4,33
7833	bis 150 Euro ohne Umsatzsteuer	-	-	x	-
7834	von immateriellen Vermögensgegenständen	208	704	-70,4	0,38
7835	Auszahlungen für die Ablösung von Dauerlasten	-	-	x	-
784	Auszahlungen für den Erwerb von Finanzanlagen	-	-	x	-
7842	von börsennotierten Aktien	-	-	x	-
7843	von nichtbörsennotierten Aktien	-	-	x	-
7844	von sonstigen Anteilsrechten	-	-	x	-
7845	von Investmentzertifikaten	-	-	x	-
7846	von Kapitalmarktpapieren	-	-	x	-
7847	von Geldmarktpapieren	-	-	x	-
7848	von Finanzderivaten	-	-	x	-
785	Auszahlungen für Baumaßnahmen	107 597	76 701	40,3	194,40
7851	für Hochbaumaßnahmen	71 589	50 935	40,6	129,34
7852	für Tiefbaumaßnahmen	33 264	22 756	46,2	60,10
7853	für sonstige Baumaßnahmen	2 744	3 010	-8,8	4,96
7891	Sonstige Investitionsauszahlungen	825	89	822,2	1,49
79	Auszahlungen aus Finanzierungstätigkeit	15 047	15 924	-5,5	27,19
7911	Auszahlungen zur Tilgung von Anleihen	-	-	x	-
792	Tilgung von Krediten für Investitionen und Investitionsfördermaßnahmen	15 047	15 924	-5,5	27,19
7920	beim Bund	-	-	x	-
7921	beim Land	-	-	x	-
7922	bei Gemeinden und Gemeindeverbänden	-	-	x	-
7923	bei Zweckverbänden und dgl.	-	-	x	-
7924	bei gesetzlichen Sozialversicherungen	-	-	x	-
7925	bei verbundenen Unternehmen, Beteiligungen und Sondervermögen	-	-	x	-
7926	bei öffentlichen Sonderrechnungen	-	-	x	-
7927	bei Kreditinstituten	15 047	15 924	-5,5	27,19
7928	beim sonstigen inländischen Bereich	-	-	x	-
7929	beim sonstigen ausländischen Bereich	-	-	x	-
7941	Tilgung sonstiger Wertpapiersschulden	-	-	x	-
795	Gewährung von Ausleihungen	-	-	x	-
7950	an Bund	-	-	x	-
7951	an Land	-	-	x	-
7952	an Gemeinden und Gemeindeverbände	-	-	x	-
7953	an Zweckverbände und dgl.	-	-	x	-
7954	an gesetzliche Sozialversicherungen	-	-	x	-
7955	an verbundene Unternehmen, Beteiligungen und Sondervermögen	-	-	x	-
7956	an öffentliche Sonderrechnungen	-	-	x	-
7957	an Kreditinstitute	-	-	x	-
7958	an sonstige inländische Bereiche	-	-	x	-
7959	an sonstige ausländische Bereiche	-	-	x	-

1.8.2.3 Entwicklung Auszahlungen für Baumaßnahmen kreisfreie Städte

Kto.-Nr./ Produkt- bereich bzw. -gruppe	Art der Auszahlung - Landessystematik -	01.01. - 30.06.		Verän- derung	Je Ein- wohner/-in
		2021	2020		2021
		1 000 EUR		um %	EUR
785	Auszahlungen für Baumaßnahmen	107 597	76 701	40,3	194,40
darunter	im Produktbereich bzw. in Produktgruppe				
Zfg./111	Verwaltungssteuerung und Service	1 823	903	101,9	3,29
Zfg./21	Allgemein bildende Schulen	40 101	26 080	53,8	72,45
Zfg./22	Förderschulen	2 501	5 262	-52,5	4,52
Zfg./23	Berufsbildende Schulen	2 907	2 853	1,9	5,25
Zfg./24	Weitere schulische Aufgaben	27	-	x	0,05
21 - 24	Summe für Schulen	45 536	34 195	33,2	82,27
Zfg./424	Sportstätten und Bäder	2 759	3 033	-9,0	4,99
Zfg./511	Räumliche Planungs- und Entwicklungsmaßnahmen	4 695	4 671	0,5	8,48
Zfg./521	Bau- und Grundstücksordnung	-	-	x	-
Zfg./522	Wohnbauförderung	-	-	x	-
Zfg./531	Elektrizitätsversorgung	158	-	x	0,29
Zfg./532	Gasversorgung	-	-	x	-
Zfg./533	Wasserversorgung	-	-	x	-
Zfg./534	Fernwärmeversorgung	-	-	x	-
Zfg./535	Kombinierte Versorgung	-	-	x	-
Zfg./537	Abfallwirtschaft	3	95	-96,4	0,01
Zfg./538	Abwasserbeseitigung	-	-	x	-
531 - 538	Summe für Ver- und Entsorgung	162	95	70,3	0,29
Zfg./541	Gemeindestraßen	27 023	17 855	51,3	48,82
Zfg./542	Kreisstraßen	1	1	-48,8	0,00
Zfg./543	Landesstraßen	-	59	x	-
Zfg./544	Bundesstraßen	322	76	325,1	0,58
541 - 544	Summe für Straßen	27 346	17 992	52,0	49,41
Zfg./547	ÖPNV	157	46	243,3	0,28
Zfg./548	Sonstiger Personen- und Güterverkehr	2 614	2 109	24,0	4,72
7851	Auszahlungen für Hochbaumaßnahmen	71 589	50 935	40,6	129,34
darunter	im Produktbereich bzw. in Produktgruppe				
7851/111	Verwaltungssteuerung und Service	1 823	903	101,8	3,29
7851/21	Allgemein bildende Schulen	39 568	25 694	54,0	71,49
7851/22	Förderschulen	2 501	5 262	-52,5	4,52
7851/23	Berufsbildende Schulen	2 907	2 853	1,9	5,25
7851/24	Weitere schulische Aufgaben	27	-	x	0,05
21 - 24	Summe für Schulen	45 003	33 809	33,1	81,31
7851/424	Sportstätten und Bäder	2 674	3 033	-11,9	4,83
7851/511	Räumliche Planungs- und Entwicklungsmaßnahmen	2 998	2 239	33,9	5,42
7851/521	Bau- und Grundstücksordnung	-	-	x	-
7851/522	Wohnbauförderung	-	-	x	-
7851/531	Elektrizitätsversorgung	158	-	x	0,29
7851/532	Gasversorgung	-	-	x	-
7851/533	Wasserversorgung	-	-	x	-
7851/534	Fernwärmeversorgung	-	-	x	-
7851/535	Kombinierte Versorgung	-	-	x	-
7851/537	Abfallwirtschaft	-	-	x	-
7851/538	Abwasserbeseitigung	-	-	x	-
531 - 538	Summe für Ver- und Entsorgung	158	-	x	0,29
7851/541	Gemeindestraßen	-	33	x	-
7851/542	Kreisstraßen	-	-	x	-
7851/543	Landesstraßen	-	-	x	-
7851/544	Bundesstraßen	24	-	x	0,04
541 - 544	Summe für Straßen	24	33	-25,7	0,04

Noch 1.8.2.3 Entwicklung Auszahlungen für Baumaßnahmen kreisfreie Städte

Kto.-Nr./ Produkt- bereich bzw. -gruppe	Art der Auszahlung - Landessystematik -	01.01. - 30.06.		Verän- derung	Je Ein- wohner/-in
		2021	2020		2021
		1 000 EUR		um %	EUR
7851/547	ÖPNV	-	-	x	-
7851/548	Sonstiger Personen- und Güterverkehr	-	-	x	-
7852	Auszahlungen für Tiefbaumaßnahmen	33 264	22 756	46,2	60,10
darunter	im Produktbereich bzw. in Produktgruppe				
7852/111	Verwaltungssteuerung und Service	-	-	x	-
7852/21	Allgemein bildende Schulen	413	215	92,2	0,75
7852/22	Förderschulen	-	-	x	-
7852/23	Berufsbildende Schulen	-	-	x	-
7852/24	Weitere schulische Aufgaben	-	-	x	-
21 - 24	Summe für Schulen	413	215	92,2	0,75
7852/424	Sportstätten und Bäder	-	-	x	-
7852/511	Räumliche Planungs- und Entwicklungsmaßnahmen	503	658	-23,5	0,91
7852/521	Bau- und Grundstücksordnung	-	-	x	-
7852/522	Wohnbauförderung	-	-	x	-
7852/531	Elektrizitätsversorgung	-	-	x	-
7852/532	Gasversorgung	-	-	x	-
7852/533	Wasserversorgung	-	-	x	-
7852/534	Fernwärmeversorgung	-	-	x	-
7852/535	Kombinierte Versorgung	-	-	x	-
7852/537	Abfallwirtschaft	-	2	x	-
7852/538	Abwasserbeseitigung	-	-	x	-
531 - 538	Summe für Ver- und Entsorgung	-	2	x	-
7852/541	Gemeindestraßen	27 023	17 822	51,6	48,82
7852/542	Kreisstraßen	1	1	-48,8	0,00
7852/543	Landesstraßen	-	59	x	-
7852/544	Bundesstraßen	298	76	293,0	0,54
541 - 544	Summe für Straßen	27 322	17 959	52,1	49,36
7852/547	ÖPNV	157	46	243,3	0,28
7852/548	Sonstiger Personen- und Güterverkehr	2 614	2 109	24,0	4,72
7853	Auszahlungen für sonstige Baumaßnahmen	2 744	3 010	-8,8	4,96
darunter	im Produktbereich bzw. in Produktgruppe				
7853/111	Verwaltungssteuerung und Service	1	-	x	0,00
7853/21	Allgemein bildende Schulen	120	171	-29,7	0,22
7853/22	Förderschulen	-	-	x	-
7853/23	Berufsbildende Schulen	-	-	x	-
7853/24	Weitere schulische Aufgaben	-	-	x	-
21 - 24	Summe für Schulen	120	171	-29,7	0,22
7853/424	Sportstätten und Bäder	85	-	x	0,15
7853/511	Räumliche Planungs- und Entwicklungsmaßnahmen	1 195	1 775	-32,7	2,16
7853/521	Bau- und Grundstücksordnung	-	-	x	-
7853/522	Wohnbauförderung	-	-	x	-
7853/531	Elektrizitätsversorgung	-	-	x	-
7853/532	Gasversorgung	-	-	x	-
7853/533	Wasserversorgung	-	-	x	-
7853/534	Fernwärmeversorgung	-	-	x	-
7853/535	Kombinierte Versorgung	-	-	x	-
7853/537	Abfallwirtschaft	3	93	-96,4	0,01
7853/538	Abwasserbeseitigung	-	-	x	-
531 - 538	Summe für Ver- und Entsorgung	3	93	-96,4	0,01

Noch 1.8.2.3 Entwicklung Auszahlungen für Baumaßnahmen kreisfreie Städte

Kto.-Nr./ Produkt- bereich bzw. -gruppe	Art der Auszahlung - Landessystematik -	01.01. - 30.06.		Verän- derung	Je Ein- wohner/-in
		2021	2020		2021
		1 000 EUR		um %	EUR
7853/541	Gemeindestraßen	-	-	x	-
7853/542	Kreisstraßen	-	-	x	-
7853/543	Landesstraßen	-	-	x	-
7853/544	Bundesstraßen	-	-	x	-
541 - 544	Summe für Straßen	-	-	x	-
7853/547	ÖPNV	-	-	x	-
7853/548	Sonstiger Personen- und Güterverkehr	-	-	x	-

1.8.2.4 Entwicklung Auszahlungen für soziale Sicherung kreisfreie Städte

Kto.-Nr./ Produkt- bereich bzw. -gruppe	Art der Auszahlung - Landessystematik -	01.01. - 30.06.		Verän- derung	Je Ein- wohner/-in
		2021	2020		2021
		1 000 EUR		um %	EUR
733	Sozialtransferauszahlungen	111 697	103 153	8,3	201,81
7331	Soziale Leistungen an natürliche Personen außerhalb von Einrichtungen	44 264	39 953	10,8	79,97
davon	in Produktgruppe				
7331/311	Grundversorgung und Hilfen (B=L73, L=L73)	23 744	21 269	11,6	42,90
7331/313	Hilfen für Leistungsberechtigte nach dem Asylbewerberleistungsgesetz (B=L791, L=L791)	7 791	7 218	7,9	14,08
7331/361	Förderung von Kindern in Tageseinrichtungen und in Tagespflege (B=L76, L=L761)	1	1	-43,1	0,00
7331/362	Jugendarbeit (B=L76, L=L762)	-	-	x	-
7331/363	Sonstige Leistungen der Kinder-, Jugend- und Familienhilfe (B=L76, L=L763)	12 728	11 465	11,0	23,00
7332	Soziale Leistungen an natürliche Personen in Einrichtungen	49 990	45 974	8,7	90,32
davon	in Produktgruppe				
7332/311	Grundversorgung und Hilfen (B=L74, L=L74)	21	23	-8,8	0,04
7332/313	Hilfen für Leistungsberechtigte nach dem Asylbewerberleistungsgesetz (B=L792, L=L792)	1 647	1 839	-10,4	2,98
7332/361	Förderung von Kindern in Tageseinrichtungen und in Tagespflege (B=L77, L=L771)	-	-	x	-
7332/362	Jugendarbeit (B=L77, L=L772)	4	-	x	0,01
7332/363	Sonstige Leistungen der Kinder-, Jugend- und Familienhilfe (B=L77, L=L773)	48 318	44 111	9,5	87,30
7333	Leistungen für Unterkunft und Heizung an Arbeitsuchende	32	36	-12,5	0,06
7334	Leistungen zur Eingliederung von Arbeitsuchenden, Betreuung und Beratung	271	421	-35,6	0,49
7335	Einmalige Leistungen an Arbeitsuchende	-	-	x	-
7336	Arbeitslosengeld II und Sozialgeld	-	-	x	-
7337	Leistungen zur Eingliederung von Arbeitsuchenden	-	-	x	-
7338	Mehraufwandsentschädigung an erwerbsfähige Hilfsbedürftige	7	5	40,3	0,01
7339	Sonstige soziale Leistungen	17 132	16 764	2,2	30,95
davon	in Produktgruppe				
7339/311	Grundversorgung und Hilfen (B=L788, L=L7885)	-	3	x	-
7339/312	Grundsicherungsleistungen für Arbeitsuchende (B=L782, L=L7880)	889	1 297	-31,4	1,61
7339/314	Eingliederungshilfe nach SGB IX	52	99	-47,7	0,09
7339/321	Leistungen nach dem Bundesversorgungsgesetz (B=L75, L=L75)	-	-	x	-
7339/341	Unterhaltsvorschussleistungen (B=L788, L=L7881)	15 616	14 859	5,1	28,21
7339/343	Betreuungsleistungen (B=L788, L=L7882)	-	-	x	-
7339/344	Hilfen für politische Häftlinge (B=L788, L=L7883)	1	3	-46,6	0,00
7339/345	Bundeskindergeld (B=L781, L=L781)	553	480	15,2	1,00
7339/346	Wohngeld (B=L788, L=L7884)	1	-	x	0,00
7339/351	Sonstige soziale Hilfen und Leistungen (B=L788, L=L7884)	20	23	-11,6	0,04
746	Aufgabenbezogene Leistungsbeteiligungen	70 425	74 865	-5,9	127,24
7461	an gemeinsamen Einrichtungen bei Leistungen für Unterkunft und Heizung an Arbeitsuchende (B=L691)	67 648	72 062	-6,1	122,22
7462	an gemeinsamen Einrichtungen bei Leistungen zur Eingliederung von Arbeitsuchenden, Betreuung und Beratung (B=L692)	458	426	7,6	0,83
7463	an gemeinsamen Einrichtungen bei einmaligen Leistungen an Arbeitsuchende (B=L693)	1 191	1 015	17,4	2,15
7464	an gemeinsamen Einrichtungen beim Arbeitslosengeld II und Sozialgeld (B=L694)	-	-	x	-
7465	an gemeinsamen Einrichtungen bei der Eingliederung von Arbeitsuchenden (B=L695)	-	-	x	-
7466	an gemeinsamen Einrichtungen für Bildung und Teilhabe (B=L696)	1 128	1 363	-17,2	2,04

1.8.3 Konten/Produktbereiche bzw. -gruppen Landkreise
1.8.3.1 Entwicklung Einzahlungen Landkreise

Kto.- Nr.	Art der Einzahlung - Landessystematik -	01.01. - 30.06.		Verän- derung	Je Ein- wohner/-in
		2021 ¹	2020		2021 ¹
		1 000 EUR		um %	EUR
6	Einzahlungen	1 533 899	1 455 982	5,4	939,19
60	Steuern und ähnliche Abgaben	31 055	70 064	-55,7	19,01
601	Realsteuern	-	-	x	-
6011	Grundsteuer A	-	-	x	-
6012	Grundsteuer B	-	-	x	-
6013	Gewerbesteuer	-	-	x	-
602	Gemeindeanteile an den Gemeinschaftssteuern	-	-	x	-
6021	an der Einkommensteuer	-	-	x	-
6022	an der Umsatzsteuer	-	-	x	-
603	Sonstige Gemeindesteuern	-	-	x	-
6031	Vergnügungssteuer	-	-	x	-
6032	Hundesteuer	-	-	x	-
6033	Jagdsteuer	-	-	x	-
6034	Zweitwohnungsteuer	-	-	x	-
6035	Bettensteuer	-	-	x	-
6039	Sonstige örtliche Steuern	-	-	x	-
604	Steuerähnliche Einzahlungen	-	-	x	-
6042	Abgaben von Spielbanken	-	-	x	-
6049	Sonstige steuerähnliche Einzahlungen	-	-	x	-
605	Ausgleichsleistungen	31 055	70 064	-55,7	19,01
6051	Leistungen nach dem Familienleistungsgesetz	-	-	x	-
6052	Leistungen des Landes aus der Umsetzung des SGB II	17 840	56 478	-68,4	10,92
6053	Leistungen des Landes aus dem Ausgleich von Sonderlasten bei der Zusammenführung von Arbeitslosenhilfe und Sozialhilfe	13 215	13 586	-2,7	8,09
61	Zuwendungen und allgemeine Umlagen	1 211 611	1 155 384	4,9	741,86
6111	Schlüsselzuweisungen und besondere Ergänzungszuweisungen vom Land	247 602	247 602	0,0	151,60
6121	Bedarfszuweisungen vom Land	-	-	x	-
613	Sonstige allgemeine Zuweisungen	102 452	102 452	0,0	62,73
6130	Sonstige allgemeine Zuweisungen vom Bund	-	-	x	-
6131	Sonstige allgemeine Zuweisungen vom Land	102 452	102 452	0,0	62,73
6132	von Gemeinden und Gemeindeverbänden	-	-	x	-
614	Zuweisungen und Zuschüsse für laufende Zwecke	315 387	316 671	-0,4	193,11
6140	vom Bund	2 410	1 953	23,4	1,48
6141	vom Land	311 454	311 378	0,0	190,70
6142	von Gemeinden und Gemeindeverbänden	368	603	-39,0	0,23
6143	von Zweckverbänden und dgl.	-	-	x	-
6144	von gesetzlichen Sozialversicherungen	191	129	48,2	0,12
6145	von verbundenen Unternehmen, Beteiligungen und Sondervermögen	98	189	-48,2	0,06
6146	von sonstigen öffentlichen Sonderrechnungen	336	1 898	-82,3	0,21
6147	von privaten Unternehmen	61	184	-66,6	0,04
6148	von übrigen Bereichen	469	338	38,7	0,29
6182	Allgemeine Umlagen von Gemeinden	355 866	328 061	8,5	217,89
6191	Leistungsbeteiligung bei Leistungen für Unterkunft und Heizung an Arbeitsuchende	70 861	47 368	49,6	43,39
6192	Leistungsbeteiligung beim Arbeitslosengeld II	102 766	94 950	8,2	62,92
6193	Leistungsbeteiligung bei der Eingliederung von Arbeitsuchenden	16 676	18 279	-8,8	10,21
62	Sonstige Transfereinzahlungen	19 293	15 521	24,3	11,81
621	Ersatz von sozialen Leistungen außerhalb von Einrichtungen und von Eingliederungshilfen für behinderte Menschen	13 863	9 894	40,1	8,49
6211	Kostenbeiträge und Aufwendungsersatz; Kostenersatz	7 159	4 375	63,6	4,38
6212	Übergeleitete Unterhaltsansprüche gegen bürgerlich-rechtliche Unterhaltsverpflichtete	3 559	3 133	13,6	2,18

¹ Für die Angaben des Landkreises Anhalt-Bitterfeld erfolgte eine Imputation.

Noch 1.8.3.1 Entwicklung Einzahlungen Landkreise

Kto.- Nr.	Art der Einzahlung - Landessystematik -	01.01. - 30.06.		Verän- derung	Je Ein- wohner/-in
		2021 ¹	2020		2021 ¹
		1 000 EUR		um %	EUR
6213	Leistungen von Sozialleistungsträgern	2 265	1 520	49,0	1,39
6214	Sonstige Ersatzleistungen	18	19	-5,7	0,01
6215	Rückzahlung gewährter Hilfen (Tilgung und Zinsen von Darlehen)	863	847	1,8	0,53
622	Ersatz von sozialen Leistungen in Einrichtungen	5 234	5 399	-3,0	3,21
6221	Kostenbeiträge und Aufwendungsersatz; Kostenersatz	3 560	3 411	4,4	2,18
6222	Übergeleitete Unterhaltsansprüche gegen bürgerlich-rechtliche Unterhaltsverpflichtete	0	0	-63,6	0,00
6223	Leistungen von Sozialleistungsträgern	1 019	921	10,6	0,62
6224	Sonstige Ersatzleistungen	51	64	-19,4	0,03
6225	Rückzahlung gewährter Hilfen (Tilgung und Zinsen von Darlehen)	605	1 003	-39,7	0,37
623	Schuldendiensthilfen	168	217	-22,3	0,10
6230	vom Bund	-	-	x	-
6231	vom Land	-	-	x	-
6232	von Gemeinden und Gemeindeverbänden	168	217	-22,3	0,10
6233	von Zweckverbänden und dgl.	-	-	x	-
6234	von gesetzlichen Sozialversicherungen	-	-	x	-
6235	von verbundenen Unternehmen, Beteiligungen und Sondervermögen	-	-	x	-
6236	von sonstigen öffentlichen Sonderrechnungen	-	-	x	-
6237	von privaten Unternehmen	-	-	x	-
6238	von übrigen Bereichen	-	-	x	-
6291	Andere sonstige Transfereinzahlungen	27	11	143,7	0,02
63	Öffentlich-rechtliche Leistungsentgelte	54 311	48 318	12,4	33,25
6311	Verwaltungsgebühren	22 161	21 503	3,1	13,57
6321	Benutzungsgebühren und ähnliche Entgelte	32 150	26 815	19,9	19,69
6361	Zweckgebundene Abgaben	-	-	x	-
64	Privatrechtliche Leistungsentgelte, Kostenerstattungen und Kostenumlagen	154 280	115 303	33,8	94,46
6411	Einzahlungen aus Mieten und Pachten	3 825	3 881	-1,5	2,34
642	Einzahlungen aus Verkauf	853	378	125,8	0,52
6421	von Vorräten	852	365	133,4	0,52
6422	von geringwertigen Vermögensgegenständen	1	13	-88,6	0,00
6461	Sonstige privatrechtliche Leistungsentgelte	3 858	3 153	22,4	2,36
648	Einzahlungen aus Kostenerstattungen, Kostenumlagen	145 745	107 891	35,1	89,24
6480	vom Bund	29 644	29 975	-1,1	18,15
6481	vom Land	91 994	53 096	73,3	56,33
6482	von Gemeinden und Gemeindeverbänden	7 386	8 446	-12,6	4,52
6483	von Zweckverbänden und dgl.	39	75	-47,9	0,02
6484	von gesetzlichen Sozialversicherungen	7 203	6 973	3,3	4,41
6485	von verbundenen Unternehmen, Sondervermögen und Beteiligungen	6 025	5 486	9,8	3,69
6486	von sonstigen öffentlichen Sonderrechnungen	454	264	71,7	0,28
6487	von privaten Unternehmen	715	482	48,4	0,44
6488	von übrigen Bereichen	2 286	3 093	-26,1	1,40
65	Sonstige Einzahlungen aus laufender Verwaltungstätigkeit	1 937	2 396	-19,1	1,19
6511	Konzessionsabgaben	-	-	x	-
6521	Erstattungen von Steuern	38	63	-40,6	0,02
656	Besondere Einzahlungen	1 289	1 120	15,1	0,79
6561	Bußgelder	760	589	28,9	0,47
6562	Säumniszuschläge	529	480	10,2	0,32
6563	Einzahlungen aus der Inanspruchnahme von Gewährverträgen und Bürgschaften	-	51	x	-
6564	Fehlbelegungsabgabe	-	-	x	-
6591	Andere sonstige Einzahlungen aus laufender Verwaltungstätigkeit	611	1 212	-49,6	0,37
66	Zinsen und ähnliche Einzahlungen	954	789	20,9	0,58
661	Zinseinzahlungen	422	732	-42,4	0,26

¹ Für die Angaben des Landkreises Anhalt-Bitterfeld erfolgte eine Imputation.

Noch 1.8.3.1 Entwicklung Einzahlungen Landkreise

Kto.- Nr.	Art der Einzahlung - Landessystematik -	01.01. - 30.06.		Verän- derung	Je Ein- wohner/-in
		2021 ¹	2020		2021 ¹
		1 000 EUR		um %	EUR
6610	vom Bund	-	-	x	-
6611	vom Land	-	-	x	-
6612	von Gemeinden und Gemeindeverbänden	-	-	x	-
6613	von Zweckverbänden und dgl.	-	-	x	-
6614	von gesetzlichen Sozialversicherungen	-	-	x	-
6615	von verbundenen Unternehmen, Beteiligungen und Sondervermögen	0	0	-17,1	0,00
6616	von öffentlichen Sonderrechnungen	0	0	-56,8	0,00
6617	von Kreditinstituten	421	728	-42,2	0,26
6618	vom sonstigen inländischen Bereich	-	3	x	-
6619	vom sonstigen ausländischen Bereich	-	-	x	-
6651	Einzahlungen von Gewinnanteilen aus verbundenen Unternehmen und Beteiligungen	189	57	230,7	0,12
6691	Sonstige Finanzeinzahlungen	343	0	x	0,21
68	Einzahlungen aus Investitionstätigkeit	36 665	32 598	12,5	22,45
681	Einzahlungen aus Zuwendungen für Investitionen und Investitionsfördermaßnahmen	35 429	31 820	11,3	21,69
6810	vom Bund	877	1 791	-51,0	0,54
6811	vom Land	34 198	29 534	15,8	20,94
6812	von Gemeinden und Gemeindeverbänden	70	309	-77,4	0,04
6813	von Zweckverbänden und dgl.	87	-	x	0,05
6814	von gesetzlichen Sozialversicherungen	-	4	x	-
6815	von verbundenen Unternehmen, Sondervermögen und Beteiligungen	113	98	16,0	0,07
6816	von sonstigen öffentlichen Sonderrechnungen	2	17	-89,3	0,00
6817	von privaten Unternehmen	62	4	x	0,04
6818	von übrigen Bereichen	20	63	-68,3	0,01
6821	Einzahlungen aus der Veräußerung von Grundstücken, Gebäuden und Infrastrukturvermögen	987	186	429,9	0,60
683	Einzahlungen aus der Veräußerung von beweglichen oder immateriellen Vermögensgegenständen	53	31	71,7	0,03
6831	von mehr als 1000 Euro ohne Umsatzsteuer	52	13	292,8	0,03
6832	von mehr als 150 bis 1000 Euro ohne Umsatzsteuer	0	17	-98,2	0,00
6833	bis 150 Euro ohne Umsatzsteuer	0	0	-50,0	0,00
6834	von immateriellen Vermögensgegenständen	-	-	x	-
684	Einzahlungen aus der Veräußerung von Finanzanlagen	78	57	37,9	0,05
6842	von börsennotierten Aktien	-	-	x	-
6843	von nichtbörsennotierten Aktien	-	-	x	-
6844	von sonstigen Anteilsrechten und Kapitaleinlagen Dritter	78	57	37,9	0,05
6845	von Investmentzertifikaten	-	-	x	-
6846	von Kapitalmarktpapieren	-	-	x	-
6847	von Geldmarktpapieren	-	-	x	-
6848	von Finanzderivaten	-	-	x	-
6849	Sonstige Finanzanlagen	-	-	x	-
6851	Einzahlungen für Baumaßnahmen	115	499	-77,0	0,07
6881	Einzahlungen aus Beiträgen und ähnlichen Entgelten	-	-	x	-
6891	Sonstige Investitionseinzahlungen	4	5	-29,0	0,00
69	Einzahlungen aus Finanzierungstätigkeit	23 794	15 611	52,4	14,57
6911	Einzahlungen aus der Ausgabe von Anleihen	-	-	x	-
692	Kreditaufnahmen für Investitionen und Investitionsfördermaßnahmen	23 530	15 234	54,5	14,41
6920	beim Bund	-	-	x	-
6921	beim Land	-	-	x	-
6922	bei Gemeinden und Gemeindeverbänden	-	-	x	-
6923	bei Zweckverbänden und dgl.	-	-	x	-
6924	bei gesetzlichen Sozialversicherungen	-	-	x	-

¹ Für die Angaben des Landkreises Anhalt-Bitterfeld erfolgte eine Imputation.

Noch 1.8.3.1 Entwicklung Einzahlungen Landkreise

Kto.- Nr.	Art der Einzahlung - Landessystematik -	01.01. - 30.06.		Verän- derung	Je Ein- wohner/-in
		2021 ¹	2020		2021 ¹
		1 000 EUR		um %	EUR
6925	bei verbundenen Unternehmen, Beteiligungen und Sondervermögen	-	-	x	-
6926	bei öffentlichen Sonderrechnungen	-	-	x	-
6927	bei Kreditinstituten	23 530	15 234	54,5	14,41
6928	beim sonstigen inländischen Bereich	-	-	x	-
6929	beim sonstigen ausländischen Bereich	-	-	x	-
6941	Sonstige Wertpapiersschulden	-	-	x	-
695	Rückflüsse von Ausleihungen	264	377	-29,9	0,16
6950	an Bund	-	-	x	-
6951	an Land	-	-	x	-
6952	an Gemeinden und Gemeindeverbände	30	60	-50,0	0,02
6953	an Zweckverbänden und dgl.	-	-	x	-
6954	an gesetzliche Sozialversicherungen	-	-	x	-
6955	an verbundenen Unternehmen, Beteiligungen und Sondervermögen	229	313	-26,9	0,14
6956	an öffentlichen Sonderrechnungen	2	2	0,9	0,00
6957	an Kreditinstitute	-	-	x	-
6958	an sonstige inländische Bereiche	3	1	92,8	0,00
6959	an sonstige ausländische Bereiche	-	-	x	-

¹ Für die Angaben des Landkreises Anhalt-Bitterfeld erfolgte eine Imputation.

1.8.3.2 Entwicklung Auszahlungen Landkreise

Kto.- Nr.	Art der Auszahlung - Landessystematik -	01.01. - 30.06.		Verän- derung	Je Ein- wohner/- in
		2021 ¹	2020		2021 ¹
		1 000 EUR		um %	EUR
7	Auszahlungen	1 360 049	1 317 607	3,2	832,75
70	Personalauszahlungen	239 682	236 391	1,4	146,76
701	Dienstauszahlungen und dgl.	181 744	180 705	0,6	111,28
7011	an Beamte	19 610	19 898	-1,4	12,01
7012	an Arbeitnehmer	160 455	158 857	1,0	98,25
7019	an sonstige Beschäftigte	1 680	1 951	-13,9	1,03
702	Beiträge zu Versorgungskassen	23 977	23 288	3,0	14,68
7021	für Beamte	17 516	16 940	3,4	10,72
7022	für Arbeitnehmer	6 461	6 347	1,8	3,96
7029	für sonstige Beschäftigte	1	1	1,5	0,00
703	Beiträge zur gesetzlichen Sozialversicherung aus Dienstauszahlungen und dgl.	32 546	31 059	4,8	19,93
7031	für Beamte	-	-	x	-
7032	für Arbeitnehmer	32 470	30 966	4,9	19,88
7039	für sonstige Beschäftigte	75	94	-19,8	0,05
7041	Beihilfen, Unterstützungsleistungen für Beschäftigte	1 416	1 339	5,7	0,87
71	Versorgungsauszahlungen	-	-	x	-
711	Versorgungsauszahlungen	-	-	x	-
7111	an Beamte	-	-	x	-
7112	an Arbeitnehmer	-	-	x	-
7119	an sonstige Beschäftigte	-	-	x	-
713	Beiträge zur gesetzlichen Sozialversicherung aus Versorgungsauszahlungen	-	-	x	-
7131	an Beamte	-	-	x	-
7132	an Arbeitnehmer	-	-	x	-
7139	an sonstige Beschäftigte	-	-	x	-
7141	Beihilfen, Unterstützungsleistungen für Versorgungsempfänger	-	-	x	-
72	Auszahlungen für Sach- und Dienstleistungen	107 946	99 044	9,0	66,09
7211	Unterhaltung der Grundstücke und baulichen Anlagen	11 075	12 692	-12,7	6,78
7221	Unterhaltung des sonstigen unbeweglichen Vermögens	3 864	4 422	-12,6	2,37
723	Auszahlungen für Mieten und Pachten	12 030	10 784	11,6	7,37
7231	Auszahlungen für Mieten und Pachten	9 942	8 952	11,1	6,09
7232	Auszahlungen für Leasing	2 088	1 832	14,0	1,28
7241	Bewirtschaftung der Grundstücke und baulichen Anlagen	33 878	30 658	10,5	20,74
725	Unterhaltung des beweglichen Vermögens und Erwerb geringwertiger Vermögensgegenstände	9 308	8 317	11,9	5,70
7251	Haltung von Fahrzeugen	2 103	1 963	7,1	1,29
7252	Erwerb geringwertiger Vermögensgegenstände	1 252	819	52,9	0,77
7255	Unterhaltung des sonstigen beweglichen Vermögens	5 953	5 535	7,5	3,64
7261	Besondere zahlungswirksame Aufwendungen für Beschäftigte	1 225	1 287	-4,8	0,75
7271	Besondere Verwaltungs- und Betriebsauszahlungen	10 332	12 218	-15,4	6,33
7281	Auszahlungen für den Erwerb von Vorräten	202	303	-33,4	0,12
7291	Auszahlungen für sonstige Dienstleistungen	26 032	18 362	41,8	15,94
73	Transferauszahlungen	537 900	525 010	2,5	329,35
731	Zuwendungen für laufende Zwecke	315 633	315 734	0,0	193,26
7310	an den Bund	75	237	-68,5	0,05
7311	an das Land	296	343	-13,8	0,18
7312	an Gemeinden und Gemeindeverbände	164 599	161 400	2,0	100,78
7313	an Zweckverbände und dgl.	2 450	2 999	-18,3	1,50
7314	an gesetzliche Sozialversicherungen	5	11	-54,0	0,00
7315	an verbundene Unternehmen, Sondervermögen und Beteiligungen	49 702	53 447	-7,0	30,43
7316	an sonstige öffentliche Sonderrechnungen	7 352	7 553	-2,7	4,50
7317	an private Unternehmen	26 777	26 347	1,6	16,40
7318	an übrige Bereiche	64 378	63 396	1,5	39,42

¹ Für die Angaben des Landkreises Anhalt-Bitterfeld erfolgte eine Imputation.

Noch 1.8.3.2 Entwicklung Auszahlungen Landkreise

Kto.- Nr.	Art der Auszahlung - Landessystematik -	01.01. - 30.06.		Verän- derung	Je Ein- wohner/- in
		2021 ¹	2020		2021 ¹
		1 000 EUR		um %	EUR
732	Schuldendiensthilfen	216	199	8,4	0,13
7320	an den Bund	-	-	x	-
7321	an das Land	-	-	x	-
7322	an Gemeinden und Gemeindeverbände	216	199	8,4	0,13
7323	an Zweckverbände und dgl.	-	-	x	-
7324	an gesetzliche Sozialversicherungen	-	-	x	-
7325	an verbundene Unternehmen, Sondervermögen und Beteiligungen	-	-	x	-
7326	an sonstige öffentliche Sonderrechnungen	-	-	x	-
7327	an private Unternehmen	-	-	x	-
7328	an übrige Bereiche	-	-	x	-
733	Sozialtransferauszahlungen	222 046	209 061	6,2	135,96
7331	Soziale Leistungen an natürliche Personen außerhalb von Einrichtungen	85 146	80 549	5,7	52,13
7332	Soziale Leistungen an natürliche Personen in Einrichtungen	99 126	91 914	7,8	60,69
7333	Leistungen für Unterkunft und Heizung an Arbeitsuchende	-	-	x	-
7334	Leistungen zur Eingliederung von Arbeitsuchenden, Betreuung und Beratung	123	113	9,5	0,08
7335	Einmalige Leistungen an Arbeitsuchende	-	-	x	-
7336	Arbeitslosengeld II und Sozialgeld	-	-	x	-
7337	Leistungen zur Eingliederung von Arbeitsuchenden	-	-	x	-
7338	Mehraufwandsentschädigung an erwerbsfähige Hilfsbedürftige	-	1	x	-
7339	Sonstige soziale Leistungen	37 651	36 484	3,2	23,05
734	Steuerbeteiligungen	-	-	x	-
7341	Gewerbesteuerumlage	-	-	x	-
7342	Finanzierungsbeteiligung Fonds Deutsche Einheit	-	-	x	-
735	Allgemeine Zuweisungen	-	-	x	-
7351	an das Land	-	-	x	-
7352	an Gemeinden und Gemeindeverbände	-	-	x	-
7353	an Zweckverbände und dgl.	-	-	x	-
7354	Allgemeine Zuweisungen an gesetzliche Sozialversicherungen	-	-	x	-
737	Allgemeine Umlagen	-	-	x	-
7371	an das Land	-	-	x	-
7372	an Landkreise	-	-	x	-
7373	an Zweckverbände und dgl.	-	-	x	-
7374	an Verbandsgemeinden	-	-	x	-
7375	Sonstige Allgemeine Umlagen an Gemeinden und Gemeindeverbände	-	-	x	-
7391	Sonstige Transferauszahlungen	5	16	-68,0	0,00
74	Sonstige Auszahlungen aus laufender Verwaltungstätigkeit	383 966	376 702	1,9	235,10
7411	Sonstige Personal- und Versorgungsauszahlungen	1 196	1 235	-3,2	0,73
742	Auszahlungen für die Inanspruchnahme von Rechten und Diensten	37 953	39 291	-3,4	23,24
7421	Auszahlungen für ehrenamtliche und sonstige Tätigkeit	1 836	1 428	28,6	1,12
7429	Sonst. Auszahlungen für die Inanspruchnahme von Rechten und Diensten	36 116	37 862	-4,6	22,11
7431	Geschäftsauszahlungen	10 927	11 394	-4,1	6,69
7441	Steuern, Versicherungen, Schadensfälle	6 752	8 511	-20,7	4,13
745	Erstattungen für die Auszahlungen von Dritten aus laufender Verwaltungstätigkeit	81 438	69 500	17,2	49,86
7450	an den Bund	220	278	-20,8	0,13
7451	an das Land	4 969	5 050	-1,6	3,04
7452	an Gemeinden und Gemeindeverbände	28 485	17 004	67,5	17,44
7453	an Zweckverbände und dgl.	14	18	-19,3	0,01
7454	an gesetzliche Sozialversicherungen	7 586	7 913	-4,1	4,64
7455	an verbundene Unternehmen, Sondervermögen und Beteiligungen	32 148	32 571	-1,3	19,68
7456	an sonstige öffentliche Sonderrechnungen	2 601	2 034	27,9	1,59
7457	an private Unternehmen	2 340	2 294	2,0	1,43

¹ Für die Angaben des Landkreises Anhalt-Bitterfeld erfolgte eine Imputation.

Noch 1.8.3.2 Entwicklung Auszahlungen Landkreise

Kto.- Nr.	Art der Auszahlung - Landessystematik -	01.01. - 30.06.		Verän- derung	Je Ein- wohner/- in
		2021 ¹	2020		2021 ¹
		1 000 EUR		um %	EUR
7458	an übrige Bereiche	3 075	2 338	31,5	1,88
746	Aufgabenbezogene Leistungsbeteiligungen	244 950	246 422	-0,6	149,98
7461	an gemeinsamen Einrichtungen bei Leistungen für Unterkunft und Heizung an Arbeitsuchende	120 289	126 422	-4,9	73,65
7462	an gemeinsamen Einrichtungen bei Leistungen zur Eingliederung von Arbeitsuchenden, Betreuung und Beratung	407	465	-12,3	0,25
7463	an gemeinsamen Einrichtungen bei einmaligen Leistungen an Arbeitsuchende	1 486	1 676	-11,3	0,91
7464	an gemeinsamen Einrichtungen beim Arbeitslosengeld II und Sozialgeld	102 766	94 950	8,2	62,92
7465	an gemeinsamen Einrichtungen bei der Eingliederung von Arbeitsuchenden	16 676	18 279	-8,8	10,21
7466	an gemeinsamen Einrichtungen für Bildung und Teilhabe	3 325	4 631	-28,2	2,04
748	Besondere Auszahlungen	15	4	311,2	0,01
7481	Bußgelder	-	0	x	-
7482	Säumniszuschläge	0	4	-95,6	0,00
7483	Auszahlungen aus der Inanspruchnahme von Gewährverträgen und Bürgschaften	15	-	x	0,01
7484	Fehlbelegungsabgabe	-	-	x	-
7491	Verfügungsmittel	15	18	-21,2	0,01
7492	Fraktionszuwendungen	285	224	27,5	0,17
7493	Übrige weitere sonstige Auszahlungen aus laufender Verwaltungstätigkeit	436	103	323,8	0,27
75	Zinsen und ähnliche Auszahlungen	2 370	5 790	-59,1	1,45
751	Zinsauszahlungen	1 874	2 206	-15,1	1,15
7510	an den Bund	-	-	x	-
7511	an das Land	-	-	x	-
7512	an Gemeinden und Gemeindeverbände	-	-	x	-
7513	an Zweckverbände und dgl.	-	-	x	-
7514	an gesetzliche Sozialversicherungen	-	-	x	-
7515	an verbundene Unternehmen, Sondervermögen und Beteiligungen	-	-	x	-
7516	an öffentliche Sonderrechnungen	-	-	x	-
7517	an Kreditinstitute	1 874	2 206	-15,1	1,15
7518	an sonstigen inländischen Bereich	-	-	x	-
7519	an sonstigen ausländischen Bereich	-	-	x	-
759	Sonstige Finanzauszahlungen	495	3 583	-86,2	0,30
7591	Kreditbeschaffungskosten	-	-	x	-
7592	Verzinsung von Steuernachzahlungen	-	1	x	-
7594	Auszahlungen für Negativzinsen	247	70	253,6	0,15
7599	Sonstige Finanzauszahlungen	248	3 513	-92,9	0,15
78	Auszahlungen aus Investitionstätigkeit	57 091	49 100	16,3	34,96
781	Auszahlungen für Zuwendungen für Investitionsfördermaßnahmen	3 671	4 887	-24,9	2,25
7810	an Bund	-	-	x	-
7811	an Land	-	-	x	-
7812	an Gemeinden und Gemeindeverbänden	789	874	-9,7	0,48
7813	an Zweckverbände und dgl.	69	-	x	0,04
7814	an gesetzliche Sozialversicherungen	-	-	x	-
7815	an verbundene Unternehmen, Sondervermögen und Beteiligungen	1 226	-	x	0,75
7816	an sonstige öffentliche Sonderrechnungen	-	-	x	-
7817	an private Unternehmen	1 587	4 013	-60,5	0,97
7818	an übrige Bereiche	1	-	x	0,00
7821	Auszahlungen für den Erwerb von Grundstücken, Gebäuden und Infrastrukturvermögen	246	676	-63,6	0,15

¹ Für die Angaben des Landkreises Anhalt-Bitterfeld erfolgte eine Imputation.

Noch 1.8.3.2 Entwicklung Auszahlungen Landkreise

Kto.- Nr.	Art der Auszahlung - Landessystematik -	01.01. - 30.06.		Verän- derung	Je Ein- wohner/- in
		2021 ¹	2020		2021 ¹
		1 000 EUR		um %	EUR
783	Auszahlungen für den Erwerb von beweglichen oder immateriellen Vermögensgegenständen	14 382	7 541	90,7	8,81
7831	von mehr als 1000 Euro ohne Umsatzsteuer	6 035	3 862	56,2	3,69
7832	von mehr als 150 Euro bis zu 1000 Euro ohne Umsatzsteuer	6 349	2 223	185,6	3,89
7833	bis 150 Euro ohne Umsatzsteuer	-	-	x	-
7834	von immateriellen Vermögensgegenständen	1 998	1 456	37,2	1,22
7835	Auszahlungen für die Ablösung von Dauerlasten	-	-	x	-
784	Auszahlungen für den Erwerb von Finanzanlagen	-	144	x	-
7842	von börsennotierten Aktien	-	-	x	-
7843	von nichtbörsennotierten Aktien	-	-	x	-
7844	von sonstigen Anteilsrechten	-	144	x	-
7845	von Investmentzertifikaten	-	-	x	-
7846	von Kapitalmarktpapieren	-	-	x	-
7847	von Geldmarktpapieren	-	-	x	-
7848	von Finanzderivaten	-	-	x	-
785	Auszahlungen für Baumaßnahmen	38 792	35 620	8,9	23,75
7851	für Hochbaumaßnahmen	30 494	26 744	14,0	18,67
7852	für Tiefbaumaßnahmen	8 088	8 845	-8,6	4,95
7853	für sonstige Baumaßnahmen	211	30	597,9	0,13
7891	Sonstige Investitionsauszahlungen	-	233	x	-
79	Auszahlungen aus Finanzierungstätigkeit	31 093	25 570	21,6	19,04
7911	Auszahlungen zur Tilgung von Anleihen	-	-	x	-
792	Tilgung von Krediten für Investitionen und Investitionsfördermaßnahmen	28 556	25 367	12,6	17,48
7920	beim Bund	-	-	x	-
7921	beim Land	-	-	x	-
7922	bei Gemeinden und Gemeindeverbänden	-	-	x	-
7923	bei Zweckverbänden und dgl.	-	-	x	-
7924	bei gesetzlichen Sozialversicherungen	-	-	x	-
7925	bei verbundenen Unternehmen, Beteiligungen und Sondervermögen	-	-	x	-
7926	bei öffentlichen Sonderrechnungen	-	-	x	-
7927	bei Kreditinstituten	28 556	25 367	12,6	17,48
7928	beim sonstigen inländischen Bereich	-	-	x	-
7929	beim sonstigen ausländischen Bereich	-	-	x	-
7941	Tilgung sonstiger Wertpapiersschulden	-	-	x	-
795	Gewährung von Ausleihungen	2 537	203	x	1,55
7950	an Bund	-	-	x	-
7951	an Land	-	-	x	-
7952	an Gemeinden und Gemeindeverbände	-	-	x	-
7953	an Zweckverbände und dgl.	-	-	x	-
7954	an gesetzliche Sozialversicherungen	-	-	x	-
7955	an verbundene Unternehmen, Beteiligungen und Sondervermögen	2 537	200	x	1,55
7956	an öffentliche Sonderrechnungen	-	-	x	-
7957	an Kreditinstitute	-	-	x	-
7958	an sonstige inländische Bereiche	-	3	x	-
7959	an sonstige ausländische Bereiche	-	-	x	-

¹ Für die Angaben des Landkreises Anhalt-Bitterfeld erfolgte eine Imputation.

1.8.3.3 Entwicklung Auszahlungen für Baumaßnahmen Landkreise

Kto.-Nr./ Produkt- bereich bzw. -gruppe	Art der Auszahlung - Landessystematik -	01.01. - 30.06.		Verän- derung	Je Ein- wohner/-in
		2021 ¹	2020		2021 ¹
		1 000 EUR		um %	EUR
785	Auszahlungen für Baumaßnahmen	38 792	35 620	8,9	23,75
darunter	im Produktbereich bzw. in Produktgruppe				
Zfg./111	Verwaltungssteuerung und Service	4 753	4 153	14,4	2,91
Zfg./21	Allgemein bildende Schulen	19 042	17 298	10,1	11,66
Zfg./22	Förderschulen	2 579	3 456	-25,4	1,58
Zfg./23	Berufsbildende Schulen	1 108	815	35,9	0,68
Zfg./24	Weitere schulische Aufgaben	-	24	x	-
21 - 24	Summe für Schulen	22 729	21 593	5,3	13,92
Zfg./424	Sportstätten und Bäder	1 025	128	702,8	0,63
Zfg./511	Räumliche Planungs- und Entwicklungsmaßnahmen	-	-	x	-
Zfg./521	Bau- und Grundstücksordnung	-	-	x	-
Zfg./522	Wohnbauförderung	-	-	x	-
Zfg./531	Elektrizitätsversorgung	-	-	x	-
Zfg./532	Gasversorgung	-	-	x	-
Zfg./533	Wasserversorgung	-	-	x	-
Zfg./534	Fernwärmeversorgung	-	-	x	-
Zfg./535	Kombinierte Versorgung	-	-	x	-
Zfg./537	Abfallwirtschaft	86	55	57,0	0,05
Zfg./538	Abwasserbeseitigung	-	-	x	-
531 - 538	Summe für Ver- und Entsorgung	86	55	57,0	0,05
Zfg./541	Gemeindestraßen	-	-	x	-
Zfg./542	Kreisstraßen	7 926	8 324	-4,8	4,85
Zfg./543	Landesstraßen	-	-	x	-
Zfg./544	Bundesstraßen	-	-	x	-
541 - 544	Summe für Straßen	7 926	8 324	-4,8	4,85
Zfg./547	ÖPNV	-	-	x	-
Zfg./548	Sonstiger Personen- und Güterverkehr	-	-	x	-
7851	Auszahlungen für Hochbaumaßnahmen	30 494	26 744	14,0	18,67
darunter	im Produktbereich bzw. in Produktgruppe				
7851/111	Verwaltungssteuerung und Service	4 694	4 145	13,2	2,87
7851/21	Allgemein bildende Schulen	18 959	17 007	11,5	11,61
7851/22	Förderschulen	2 519	3 355	-24,9	1,54
7851/23	Berufsbildende Schulen	1 108	814	36,2	0,68
7851/24	Weitere schulische Aufgaben	-	24	x	-
21 - 24	Summe für Schulen	22 587	21 200	6,5	13,83
7851/424	Sportstätten und Bäder	983	128	670,4	0,60
7851/511	Räumliche Planungs- und Entwicklungsmaßnahmen	-	-	x	-
7851/521	Bau- und Grundstücksordnung	-	-	x	-
7851/522	Wohnbauförderung	-	-	x	-
7851/531	Elektrizitätsversorgung	-	-	x	-
7851/532	Gasversorgung	-	-	x	-
7851/533	Wasserversorgung	-	-	x	-
7851/534	Fernwärmeversorgung	-	-	x	-
7851/535	Kombinierte Versorgung	-	-	x	-
7851/537	Abfallwirtschaft	2	12	-81,9	0,00
7851/538	Abwasserbeseitigung	-	-	x	-
531 - 538	Summe für Ver- und Entsorgung	2	12	-81,9	0,00
7851/541	Gemeindestraßen	-	-	x	-
7851/542	Kreisstraßen	-	-	x	-
7851/543	Landesstraßen	-	-	x	-
7851/544	Bundesstraßen	-	-	x	-
541 - 544	Summe für Straßen	-	-	x	-

¹ Für die Angaben des Landkreises Anhalt-Bitterfeld erfolgte eine Imputation.

Noch 1.8.3.3 Entwicklung Auszahlungen für Baumaßnahmen Landkreise

Kto.-Nr./ Produkt- bereich bzw. -gruppe	Art der Auszahlung - Landessystematik -	01.01. - 30.06.		Verän- derung	Je Ein- wohner/-in
		2021 ¹	2020		2021 ¹
		1 000 EUR		um %	EUR
7851/547	ÖPNV	-	-	x	-
7851/548	Sonstiger Personen- und Güterverkehr	-	-	x	-
7852	Auszahlungen für Tiefbaumaßnahmen	8 088	8 845	-8,6	4,95
darunter	im Produktbereich bzw. in Produktgruppe				
7852/111	Verwaltungssteuerung und Service	-	8	x	-
7852/21	Allgemein bildende Schulen	72	287	-75,0	0,04
7852/22	Förderschulen	-	79	x	-
7852/23	Berufsbildende Schulen	-	-	x	-
7852/24	Weitere schulische Aufgaben	-	-	x	-
21 - 24	Summe für Schulen	72	366	-80,4	0,04
7852/424	Sportstätten und Bäder	-	-	x	-
7852/511	Räumliche Planungs- und Entwicklungsmaßnahmen	-	-	x	-
7852/521	Bau- und Grundstücksordnung	-	-	x	-
7852/522	Wohnbauförderung	-	-	x	-
7852/531	Elektrizitätsversorgung	-	-	x	-
7852/532	Gasversorgung	-	-	x	-
7852/533	Wasserversorgung	-	-	x	-
7852/534	Fernwärmeversorgung	-	-	x	-
7852/535	Kombinierte Versorgung	-	-	x	-
7852/537	Abfallwirtschaft	84	43	97,1	0,05
7852/538	Abwasserbeseitigung	-	-	x	-
531 - 538	Summe für Ver- und Entsorgung	84	43	97,1	0,05
7852/541	Gemeindestraßen	-	-	x	-
7852/542	Kreisstraßen	7 926	8 324	-4,8	4,85
7852/543	Landesstraßen	-	-	x	-
7852/544	Bundesstraßen	-	-	x	-
541 - 544	Summe für Straßen	7 926	8 324	-4,8	4,85
7852/547	ÖPNV	-	-	x	-
7852/548	Sonstiger Personen- und Güterverkehr	-	-	x	-
7853	Auszahlungen für sonstige Baumaßnahmen	211	30	597,9	0,13
darunter	im Produktbereich bzw. in Produktgruppe				
7853/111	Verwaltungssteuerung und Service	59	-	x	0,04
7853/21	Allgemein bildende Schulen	11	4	177,7	0,01
7853/22	Förderschulen	60	21	182,4	0,04
7853/23	Berufsbildende Schulen	-	2	x	-
7853/24	Weitere schulische Aufgaben	-	-	x	-
21 - 24	Summe für Schulen	71	27	163,9	0,04
7853/424	Sportstätten und Bäder	41	-	x	0,03
7853/511	Räumliche Planungs- und Entwicklungsmaßnahmen	-	-	x	-
7853/521	Bau- und Grundstücksordnung	-	-	x	-
7853/522	Wohnbauförderung	-	-	x	-
7853/531	Elektrizitätsversorgung	-	-	x	-
7853/532	Gasversorgung	-	-	x	-
7853/533	Wasserversorgung	-	-	x	-
7853/534	Fernwärmeversorgung	-	-	x	-
7853/535	Kombinierte Versorgung	-	-	x	-
7853/537	Abfallwirtschaft	-	-	x	-
7853/538	Abwasserbeseitigung	-	-	x	-
531 - 538	Summe für Ver- und Entsorgung	-	-	x	-

¹ Für die Angaben des Landkreises Anhalt-Bitterfeld erfolgte eine Imputation.

Noch 1.8.3.3 Entwicklung Auszahlungen für Baumaßnahmen Landkreise

Kto.-Nr./ Produkt- bereich bzw. -gruppe	Art der Auszahlung - Landessystematik -	01.01. - 30.06.		Verän- derung	Je Ein- wohner/-in
		2021 ¹	2020		2021 ¹
		1 000 EUR		um %	EUR
7853/541	Gemeindestraßen	-	-	x	-
7853/542	Kreisstraßen	-	-	x	-
7853/543	Landesstraßen	-	-	x	-
7853/544	Bundesstraßen	-	-	x	-
541 - 544	Summe für Straßen	-	-	x	-
7853/547	ÖPNV	-	-	x	-
7853/548	Sonstiger Personen- und Güterverkehr	-	-	x	-

¹ Für die Angaben des Landkreises Anhalt-Bitterfeld erfolgte eine Imputation.

1.8.3.4 Entwicklung Auszahlungen für soziale Sicherung Landkreise

Kto.-Nr./ Produkt- bereich bzw. -gruppe	Art der Auszahlung - Landessystematik -	01.01. - 30.06.		Verän- derung	Je Ein- wohner/-in
		2021 ¹	2020		2021 ¹
		1 000 EUR		um %	EUR
733	Sozialtransferauszahlungen	222 046	209 061	6,2	135,96
7331	Soziale Leistungen an natürliche Personen außerhalb von Einrichtungen	85 146	80 549	5,7	52,13
davon	in Produktgruppe				
7331/311	Grundversorgung und Hilfen (B=L73, L=L73)	44 984	41 836	7,5	27,54
7331/313	Hilfen für Leistungsberechtigte nach dem Asylbewerberleistungsgesetz (B=L791, L=L791)	9 336	8 544	9,3	5,72
7331/361	Förderung von Kindern in Tageseinrichtungen und in Tagespflege (B=L76, L=L761)	2 765	3 918	-29,4	1,69
7331/362	Jugendarbeit (B=L76, L=L762)	-	2	x	-
7331/363	Sonstige Leistungen der Kinder-, Jugend- und Familienhilfe (B=L76, L=L763)	28 061	26 249	6,9	17,18
7332	Soziale Leistungen an natürliche Personen in Einrichtungen	99 126	91 914	7,8	60,69
davon	in Produktgruppe				
7332/311	Grundversorgung und Hilfen (B=L74, L=L74)	4	3	21,5	0,00
7332/313	Hilfen für Leistungsberechtigte nach dem Asylbewerberleistungsgesetz (B=L792, L=L792)	8 955	6 838	31,0	5,48
7332/361	Förderung von Kindern in Tageseinrichtungen und in Tagespflege (B=L77, L=L771)	-	-	x	-
7332/362	Jugendarbeit (B=L77, L=L772)	-	-	x	-
7332/363	Sonstige Leistungen der Kinder-, Jugend- und Familienhilfe (B=L77, L=L773)	90 167	85 073	6,0	55,21
7333	Leistungen für Unterkunft und Heizung an Arbeitsuchende	-	-	x	-
7334	Leistungen zur Eingliederung von Arbeitsuchenden, Betreuung und Beratung	123	113	9,5	0,08
7335	Einmalige Leistungen an Arbeitsuchende	-	-	x	-
7336	Arbeitslosengeld II und Sozialgeld	-	-	x	-
7337	Leistungen zur Eingliederung von Arbeitsuchenden	-	-	x	-
7338	Mehraufwandsentschädigung an erwerbsfähige Hilfsbedürftige	-	1	x	-
7339	Sonstige soziale Leistungen	37 651	36 484	3,2	23,05
davon	in Produktgruppe				
7339/311	Grundversorgung und Hilfen (B=L788, L=L7885)	85	198	-57,2	0,05
7339/312	Grundsicherungsleistungen für Arbeitsuchende (B=L782, L=L7880)	-	-	x	-
7339/314	Eingliederungshilfe nach SGB IX	-	-	x	-
7339/321	Leistungen nach dem Bundesversorgungsgesetz (B=L75, L=L75)	-	-	x	-
7339/341	Unterhaltsvorschussleistungen (B=L788, L=L7881)	36 622	35 378	3,5	22,42
7339/343	Betreuungsleistungen (B=L788, L=L7882)	-	-	x	-
7339/344	Hilfen für politische Häftlinge (B=L788, L=L7883)	95	100	-5,4	0,06
7339/345	Bundeskindergeld (B=L781, L=L781)	835	795	4,9	0,51
7339/346	Wohngeld (B=L788, L=L7884)	-	-	x	-
7339/351	Sonstige soziale Hilfen und Leistungen (B=L788, L=L7884)	15	13	14,0	0,01
746	Aufgabenbezogene Leistungsbeteiligungen	244 950	246 422	-0,6	149,98
7461	an gemeinsamen Einrichtungen bei Leistungen für Unterkunft und Heizung an Arbeitsuchende (B=L691)	120 289	126 422	-4,9	73,65
7462	an gemeinsamen Einrichtungen bei Leistungen zur Eingliederung von Arbeitsuchenden, Betreuung und Beratung (B=L692)	407	465	-12,3	0,25
7463	an gemeinsamen Einrichtungen bei einmaligen Leistungen an Arbeitsuchende (B=L693)	1 486	1 676	-11,3	0,91
7464	an gemeinsamen Einrichtungen beim Arbeitslosengeld II und Sozialgeld (B=L694)	102 766	94 950	8,2	62,92
7465	an gemeinsamen Einrichtungen bei der Eingliederung von Arbeitsuchenden (B=L695)	16 676	18 279	-8,8	10,21
7466	an gemeinsamen Einrichtungen für Bildung und Teilhabe (B=L696)	3 325	4 631	-28,2	2,04

¹ Für die Angaben des Landkreises Anhalt-Bitterfeld erfolgte eine Imputation.

1.8.4 Konten/Produktbereiche bzw. -gruppen kreisangehörige Gemeinden einschließlich Verbandsgemeinden
 1.8.4.1 Entwicklung Einzahlungen kreisangehörige Gemeinden einschließlich Verbandsgemeinden

Kto.- Nr.	Art der Einzahlung - Landessystematik -	01.01. - 30.06.		Verän- derung	Je Ein- wohner/-in
		2021	2020		2021
		1 000 EUR		um %	EUR
6	Einzahlungen	1 526 948	1 467 216	4,1	934,94
60	Steuern und ähnliche Abgaben	539 871	553 730	-2,5	330,56
601	Realsteuern	380 293	378 293	0,5	232,85
6011	Grundsteuer A	12 445	12 254	1,6	7,62
6012	Grundsteuer B	91 037	89 312	1,9	55,74
6013	Gewerbsteuer	276 811	276 726	0,0	169,49
602	Gemeindeanteile an den Gemeinschaftssteuern	153 744	167 260	-8,1	94,14
6021	an der Einkommensteuer	127 244	135 748	-6,3	77,91
6022	an der Umsatzsteuer	26 500	31 512	-15,9	16,23
603	Sonstige Gemeindesteuern	5 766	7 822	-26,3	3,53
6031	Vergnügungssteuer	502	2 822	-82,2	0,31
6032	Hundsteuer	4 737	4 499	5,3	2,90
6033	Jagdsteuer	-	-	x	-
6034	Zweitwohnungsteuer	526	501	5,0	0,32
6035	Bettensteuer	-	-	x	-
6039	Sonstige örtliche Steuern	-	-	x	-
604	Steuerähnliche Einzahlungen	67	355	-81,0	0,04
6042	Abgaben von Spielbanken	67	355	-81,0	0,04
6049	Sonstige steuerähnliche Einzahlungen	-	-	x	-
605	Ausgleichsleistungen	-	-	x	-
6051	Leistungen nach dem Familienleistungsgesetz	-	-	x	-
6052	Leistungen des Landes aus der Umsetzung des SGB II	-	-	x	-
6053	Leistungen des Landes aus dem Ausgleich von Sonderlasten bei der Zusammenführung von Arbeitslosenhilfe und Sozialhilfe	-	-	x	-
61	Zuwendungen und allgemeine Umlagen	593 575	579 496	2,4	363,44
6111	Schlüsselzuweisungen und besondere Ergänzungszuweisungen vom Land	281 480	281 891	-0,1	172,35
6121	Bedarfszuweisungen vom Land	8 525	1 767	382,3	5,22
613	Sonstige allgemeine Zuweisungen	76 615	75 939	0,9	46,91
6130	Sonstige allgemeine Zuweisungen vom Bund	-	-	x	-
6131	Sonstige allgemeine Zuweisungen vom Land	76 615	75 939	0,9	46,91
6132	von Gemeinden und Gemeindeverbänden	-	-	x	-
614	Zuweisungen und Zuschüsse für laufende Zwecke	185 185	176 871	4,7	113,39
6140	vom Bund	1 047	481	117,8	0,64
6141	vom Land	13 616	14 059	-3,1	8,34
6142	von Gemeinden und Gemeindeverbänden	162 161	157 585	2,9	99,29
6143	von Zweckverbänden und dgl.	1 700	24	x	1,04
6144	von gesetzlichen Sozialversicherungen	2 270	1 932	17,5	1,39
6145	von verbundenen Unternehmen, Beteiligungen und Sondervermögen	567	203	178,9	0,35
6146	von sonstigen öffentlichen Sonderrechnungen	1 223	1 147	6,7	0,75
6147	von privaten Unternehmen	1 357	801	69,4	0,83
6148	von übrigen Bereichen	1 244	639	94,8	0,76
6182	Allgemeine Umlagen von Gemeinden	41 771	43 028	-2,9	25,58
6191	Leistungsbeteiligung bei Leistungen für Unterkunft und Heizung an Arbeitsuchende	-	-	x	-
6192	Leistungsbeteiligung beim Arbeitslosengeld II	-	-	x	-
6193	Leistungsbeteiligung bei der Eingliederung von Arbeitsuchenden	-	-	x	-
62	Sonstige Transfereinzahlungen	463	958	-51,6	0,28
621	Ersatz von sozialen Leistungen außerhalb von Einrichtungen und von Eingliederungshilfen für behinderte Menschen	-	-	x	-
6211	Kostenbeiträge und Aufwendungsersatz; Kostenersatz	-	-	x	-
6212	Übergeleitete Unterhaltsansprüche gegen bürgerlich-rechtliche Unterhaltsverpflichtete	-	-	x	-

Noch 1.8.4.1 Entwicklung Einzahlungen kreisangehörige Gemeinden einschließlich Verbandsgemeinden

Kto.- Nr.	Art der Einzahlung - Landessystematik -	01.01. - 30.06.		Verän- derung	Je Ein- wohner/-in
		2021	2020		2021
		1 000 EUR		um %	EUR
6213	Leistungen von Sozialleistungsträgern	-	-	x	-
6214	Sonstige Ersatzleistungen	-	-	x	-
6215	Rückzahlung gewährter Hilfen (Tilgung und Zinsen von Darlehen)	-	-	x	-
622	Ersatz von sozialen Leistungen in Einrichtungen	-	0	x	-
6221	Kostenbeiträge und Aufwendungsersatz; Kostenersatz	-	0	x	-
6222	Übergeleitete Unterhaltsansprüche gegen bürgerlich-rechtliche Unterhaltsverpflichtete	-	-	x	-
6223	Leistungen von Sozialleistungsträgern	-	-	x	-
6224	Sonstige Ersatzleistungen	-	-	x	-
6225	Rückzahlung gewährter Hilfen (Tilgung und Zinsen von Darlehen)	-	-	x	-
623	Schuldendiensthilfen	419	925	-54,7	0,26
6230	vom Bund	-	-	x	-
6231	vom Land	-	-	x	-
6232	von Gemeinden und Gemeindeverbänden	117	103	14,5	0,07
6233	von Zweckverbänden und dgl.	19	31	-39,7	0,01
6234	von gesetzlichen Sozialversicherungen	-	-	x	-
6235	von verbundenen Unternehmen, Beteiligungen und Sondervermögen	250	645	-61,2	0,15
6236	von sonstigen öffentlichen Sonderrechnungen	32	50	-35,8	0,02
6237	von privaten Unternehmen	-	97	x	-
6238	von übrigen Bereichen	-	-	x	-
6291	Andere sonstige Transfereinzahlungen	45	32	37,7	0,03
63	Öffentlich-rechtliche Leistungsentgelte	71 336	70 151	1,7	43,68
6311	Verwaltungsgebühren	8 445	7 656	10,3	5,17
6321	Benutzungsgebühren und ähnliche Entgelte	61 996	60 477	2,5	37,96
6361	Zweckgebundene Abgaben	895	2 017	-55,6	0,55
64	Privatrechtliche Leistungsentgelte, Kostenerstattungen und Kostenumlagen	84 275	70 000	20,4	51,60
6411	Einzahlungen aus Mieten und Pachten	30 207	29 712	1,7	18,50
642	Einzahlungen aus Verkauf	1 714	2 175	-21,2	1,05
6421	von Vorräten	1 697	2 137	-20,6	1,04
6422	von geringwertigen Vermögensgegenständen	17	38	-55,6	0,01
6461	Sonstige privatrechtliche Leistungsentgelte	6 474	5 591	15,8	3,96
648	Einzahlungen aus Kostenerstattungen, Kostenumlagen	45 880	32 523	41,1	28,09
6480	vom Bund	921	886	3,9	0,56
6481	vom Land	1 853	1 696	9,3	1,13
6482	von Gemeinden und Gemeindeverbänden	31 885	17 945	77,7	19,52
6483	von Zweckverbänden und dgl.	418	286	46,3	0,26
6484	von gesetzlichen Sozialversicherungen	3 269	2 915	12,1	2,00
6485	von verbundenen Unternehmen, Sondervermögen und Beteiligungen	2 215	2 113	4,8	1,36
6486	von sonstigen öffentlichen Sonderrechnungen	446	518	-13,9	0,27
6487	von privaten Unternehmen	1 646	2 970	-44,6	1,01
6488	von übrigen Bereichen	3 226	3 194	1,0	1,98
65	Sonstige Einzahlungen aus laufender Verwaltungstätigkeit	30 751	33 916	-9,3	18,83
6511	Konzessionsabgaben	24 226	24 165	0,3	14,83
6521	Erstattungen von Steuern	628	1 667	-62,4	0,38
656	Besondere Einzahlungen	5 257	7 378	-28,7	3,22
6561	Bußgelder	2 827	3 237	-12,7	1,73
6562	Säumniszuschläge	2 421	4 132	-41,4	1,48
6563	Einzahlungen aus der Inanspruchnahme von Gewährverträgen und Bürgschaften	9	9	1,1	0,01
6564	Fehlbelegungsabgabe	-	-	x	-
6591	Andere sonstige Einzahlungen aus laufender Verwaltungstätigkeit	641	706	-9,2	0,39
66	Zinsen und ähnliche Einzahlungen	15 641	9 498	64,7	9,58
661	Zinseinzahlungen	360	249	45,0	0,22

Noch 1.8.4.1 Entwicklung Einzahlungen kreisangehörige Gemeinden einschließlich Verbandsgemeinden

Kto.- Nr.	Art der Einzahlung - Landessystematik -	01.01. - 30.06.		Verän- derung	Je Ein- wohner/-in
		2021	2020		2021
		1 000 EUR		um %	EUR
6610	vom Bund	-	-	x	-
6611	vom Land	-	-	x	-
6612	von Gemeinden und Gemeindeverbänden	1	0	x	0,00
6613	von Zweckverbänden und dgl.	-	-	x	-
6614	von gesetzlichen Sozialversicherungen	-	-	x	-
6615	von verbundenen Unternehmen, Beteiligungen und Sondervermögen	127	102	24,4	0,08
6616	von öffentlichen Sonderrechnungen	20	24	-15,2	0,01
6617	von Kreditinstituten	200	119	67,6	0,12
6618	vom sonstigen inländischen Bereich	11	3	278,8	0,01
6619	vom sonstigen ausländischen Bereich	-	-	x	-
6651	Einzahlungen von Gewinnanteilen aus verbundenen Unternehmen und Beteiligungen	13 030	5 900	120,9	7,98
6691	Sonstige Finanzeinzahlungen	2 251	3 349	-32,8	1,38
68	Einzahlungen aus Investitionstätigkeit	129 820	132 495	-2,0	79,49
681	Einzahlungen aus Zuwendungen für Investitionen und Investitionsfördermaßnahmen	104 594	109 595	-4,6	64,04
6810	vom Bund	7 901	10 616	-25,6	4,84
6811	vom Land	91 341	91 299	0,0	55,93
6812	von Gemeinden und Gemeindeverbänden	4 054	4 722	-14,1	2,48
6813	von Zweckverbänden und dgl.	288	255	13,1	0,18
6814	von gesetzlichen Sozialversicherungen	-	2	x	-
6815	von verbundenen Unternehmen, Sondervermögen und Beteiligungen	63	74	-15,5	0,04
6816	von sonstigen öffentlichen Sonderrechnungen	159	1 742	-90,9	0,10
6817	von privaten Unternehmen	290	211	37,8	0,18
6818	von übrigen Bereichen	497	674	-26,2	0,30
6821	Einzahlungen aus der Veräußerung von Grundstücken, Gebäuden und Infrastrukturvermögen	18 602	15 407	20,7	11,39
683	Einzahlungen aus der Veräußerung von beweglichen oder immateriellen Vermögensgegenständen	846	343	146,7	0,52
6831	von mehr als 1000 Euro ohne Umsatzsteuer	831	303	174,6	0,51
6832	von mehr als 150 bis 1000 Euro ohne Umsatzsteuer	11	35	-68,6	0,01
6833	bis 150 Euro ohne Umsatzsteuer	1	1	10,9	0,00
6834	von immateriellen Vermögensgegenständen	3	5	-31,0	0,00
684	Einzahlungen aus der Veräußerung von Finanzanlagen	2 492	217	x	1,53
6842	von börsennotierten Aktien	-	-	x	-
6843	von nichtbörsennotierten Aktien	-	-	x	-
6844	von sonstigen Anteilsrechten und Kapitaleinlagen Dritter	2 492	-	x	1,53
6845	von Investmentzertifikaten	-	-	x	-
6846	von Kapitalmarktpapieren	-	217	x	-
6847	von Geldmarktpapieren	-	-	x	-
6848	von Finanzderivaten	-	-	x	-
6849	Sonstige Finanzanlagen	-	-	x	-
6851	Einzahlungen für Baumaßnahmen	1 053	1 681	-37,4	0,64
6881	Einzahlungen aus Beiträgen und ähnlichen Entgelten	2 155	4 943	-56,4	1,32
6891	Sonstige Investitionseinzahlungen	77	308	-74,9	0,05
69	Einzahlungen aus Finanzierungstätigkeit	61 216	16 974	260,7	37,48
6911	Einzahlungen aus der Ausgabe von Anleihen	-	-	x	-
692	Kreditaufnahmen für Investitionen und Investitionsfördermaßnahmen	57 463	15 446	272,0	35,18
6920	beim Bund	-	-	x	-
6921	beim Land	-	-	x	-
6922	bei Gemeinden und Gemeindeverbänden	-	-	x	-
6923	bei Zweckverbänden und dgl.	-	193	x	-
6924	bei gesetzlichen Sozialversicherungen	-	-	x	-

Noch 1.8.4.1 Entwicklung Einzahlungen kreisangehörige Gemeinden einschließlich Verbandsgemeinden

Kto.- Nr.	Art der Einzahlung - Landessystematik -	01.01. - 30.06.		Verän- derung	Je Ein- wohner/-in
		2021	2020		2021
		1 000 EUR		um %	EUR
6925	bei verbundenen Unternehmen, Beteiligungen und Sondervermögen	-	-	x	-
6926	bei öffentlichen Sonderrechnungen	-	-	x	-
6927	bei Kreditinstituten	57 463	15 253	276,7	35,18
6928	beim sonstigen inländischen Bereich	-	-	x	-
6929	beim sonstigen ausländischen Bereich	-	-	x	-
6941	Sonstige Wertpapiersschulden	-	-	x	-
695	Rückflüsse von Ausleihungen	3 752	1 527	145,7	2,30
6950	an Bund	-	-	x	-
6951	an Land	-	-	x	-
6952	an Gemeinden und Gemeindeverbände	290	780	-62,8	0,18
6953	an Zweckverbänden und dgl.	-	-	x	-
6954	an gesetzliche Sozialversicherungen	-	-	x	-
6955	an verbundenen Unternehmen, Beteiligungen und Sondervermögen	3 298	593	456,6	2,02
6956	an öffentlichen Sonderrechnungen	151	146	2,9	0,09
6957	an Kreditinstitute	-	-	x	-
6958	an sonstige inländische Bereiche	13	8	60,6	0,01
6959	an sonstige ausländische Bereiche	-	-	x	-

1.8.4.2 Entwicklung Auszahlungen kreisangehörige Gemeinden einschließlich Verbandsgemeinden

Kto.- Nr.	Art der Auszahlung - Landessystematik -	01.01. - 30.06.		Verän- derung	Je Ein- wohner/- in
		2021	2020		2021
		1 000 EUR		um %	EUR
7	Auszahlungen	1 581 091	1 526 273	3,6	968,09
70	Personalauszahlungen	473 091	462 678	2,3	289,67
701	Dienstauszahlungen und dgl.	368 603	361 883	1,9	225,69
7011	an Beamte	21 229	21 265	-0,2	13,00
7012	an Arbeitnehmer	344 904	338 313	1,9	211,18
7019	an sonstige Beschäftigte	2 470	2 305	7,2	1,51
702	Beiträge zu Versorgungskassen	32 271	31 654	1,9	19,76
7021	für Beamte	18 580	17 978	3,3	11,38
7022	für Arbeitnehmer	13 665	13 653	0,1	8,37
7029	für sonstige Beschäftigte	26	23	13,8	0,02
703	Beiträge zur gesetzlichen Sozialversicherung aus Dienstauszahlungen und dgl.	70 683	67 690	4,4	43,28
7031	für Beamte	-	-	x	-
7032	für Arbeitnehmer	70 197	67 215	4,4	42,98
7039	für sonstige Beschäftigte	486	475	2,3	0,30
7041	Beihilfen, Unterstützungsleistungen für Beschäftigte	1 534	1 451	5,7	0,94
71	Versorgungsauszahlungen	85	98	-13,3	0,05
711	Versorgungsauszahlungen	82	95	-13,4	0,05
7111	an Beamte	82	88	-6,1	0,05
7112	an Arbeitnehmer	-	7	x	-
7119	an sonstige Beschäftigte	-	-	x	-
713	Beiträge zur gesetzlichen Sozialversicherung aus Versorgungsauszahlungen	1	1	-13,8	0,00
7131	an Beamte	-	-	x	-
7132	an Arbeitnehmer	-	-	x	-
7139	an sonstige Beschäftigte	1	1	-13,8	0,00
7141	Beihilfen, Unterstützungsleistungen für Versorgungsempfänger	1	1	0,0	0,00
72	Auszahlungen für Sach- und Dienstleistungen	222 559	217 548	2,3	136,27
7211	Unterhaltung der Grundstücke und baulichen Anlagen	28 402	32 853	-13,5	17,39
7221	Unterhaltung des sonstigen unbeweglichen Vermögens	31 777	30 423	4,4	19,46
723	Auszahlungen für Mieten und Pachten	12 113	11 388	6,4	7,42
7231	Auszahlungen für Mieten und Pachten	8 450	8 121	4,1	5,17
7232	Auszahlungen für Leasing	3 663	3 267	12,1	2,24
7241	Bewirtschaftung der Grundstücke und baulichen Anlagen	77 171	74 460	3,6	47,25
725	Unterhaltung des beweglichen Vermögens und Erwerb geringwertiger Vermögensgegenstände	20 517	18 383	11,6	12,56
7251	Haltung von Fahrzeugen	11 575	9 917	16,7	7,09
7252	Erwerb geringwertiger Vermögensgegenstände	1 494	1 158	29,0	0,92
7255	Unterhaltung des sonstigen beweglichen Vermögens	7 448	7 308	1,9	4,56
7261	Besondere zahlungswirksame Aufwendungen für Beschäftigte	3 860	4 001	-3,5	2,36
7271	Besondere Verwaltungs- und Betriebsauszahlungen	9 142	8 993	1,7	5,60
7281	Auszahlungen für den Erwerb von Vorräten	3 308	2 908	13,8	2,03
7291	Auszahlungen für sonstige Dienstleistungen	36 268	34 138	6,2	22,21
73	Transferauszahlungen	517 918	488 111	6,1	317,12
731	Zuwendungen für laufende Zwecke	86 111	83 341	3,3	52,73
7310	an den Bund	99	8	x	0,06
7311	an das Land	508	380	33,6	0,31
7312	an Gemeinden und Gemeindeverbände	1 298	324	300,6	0,79
7313	an Zweckverbände und dgl.	15 074	17 233	-12,5	9,23
7314	an gesetzliche Sozialversicherungen	-	-	x	-
7315	an verbundene Unternehmen, Sondervermögen und Beteiligungen	12 394	11 907	4,1	7,59
7316	an sonstige öffentliche Sonderrechnungen	1 586	866	83,2	0,97
7317	an private Unternehmen	2 524	2 954	-14,6	1,55
7318	an übrige Bereiche	52 629	49 670	6,0	32,22

Noch 1.8.4.2 Entwicklung Auszahlungen kreisangehörige Gemeinden einschließlich Verbandsgemeinden

Kto.- Nr.	Art der Auszahlung - Landessystematik -	01.01. - 30.06.		Verän- derung	Je Ein- wohner/- in
		2021	2020		2021
		1 000 EUR		um %	EUR
732	Schuldendiensthilfen	120	170	-29,6	0,07
7320	an den Bund	-	-	x	-
7321	an das Land	-	-	x	-
7322	an Gemeinden und Gemeindeverbände	17	52	-68,1	0,01
7323	an Zweckverbände und dgl.	-	-	x	-
7324	an gesetzliche Sozialversicherungen	-	-	x	-
7325	an verbundene Unternehmen, Sondervermögen und Beteiligungen	73	73	0,0	0,04
7326	an sonstige öffentliche Sonderrechnungen	-	-	x	-
7327	an private Unternehmen	1	-	x	0,00
7328	an übrige Bereiche	29	45	-36,1	0,02
733	Sozialtransferauszahlungen	39	49	-19,7	0,02
7331	Soziale Leistungen an natürliche Personen außerhalb von Einrichtungen	-	-	x	-
7332	Soziale Leistungen an natürliche Personen in Einrichtungen	-	-	x	-
7333	Leistungen für Unterkunft und Heizung an Arbeitsuchende	-	-	x	-
7334	Leistungen zur Eingliederung von Arbeitsuchenden, Betreuung und Beratung	-	-	x	-
7335	Einmalige Leistungen an Arbeitsuchende	-	-	x	-
7336	Arbeitslosengeld II und Sozialgeld	-	-	x	-
7337	Leistungen zur Eingliederung von Arbeitsuchenden	-	-	x	-
7338	Mehraufwandsentschädigung an erwerbsfähige Hilfsbedürftige	39	49	-19,7	0,02
7339	Sonstige soziale Leistungen	-	-	x	-
734	Steuerbeteiligungen	15 526	13 387	16,0	9,51
7341	Gewerbesteuerumlage	15 526	13 387	16,0	9,51
7342	Finanzierungsbeteiligung Fonds Deutsche Einheit	-	-	x	-
735	Allgemeine Zuweisungen	-	-	x	-
7351	an das Land	-	-	x	-
7352	an Gemeinden und Gemeindeverbände	-	-	x	-
7353	an Zweckverbände und dgl.	-	-	x	-
7354	Allgemeine Zuweisungen an gesetzliche Sozialversicherungen	-	-	x	-
737	Allgemeine Umlagen	416 102	390 517	6,6	254,78
7371	an das Land	16 028	19 735	-18,8	9,81
7372	an Landkreise	355 866	327 711	8,6	217,89
7373	an Zweckverbände und dgl.	2 437	43	x	1,49
7374	an Verbandsgemeinden	41 771	43 028	-2,9	25,58
7375	Sonstige Allgemeine Umlagen an Gemeinden und Gemeindeverbände	-	-	x	-
7391	Sonstige Transferauszahlungen	19	647	-97,1	0,01
74	Sonstige Auszahlungen aus laufender Verwaltungstätigkeit	112 269	109 648	2,4	68,74
7411	Sonstige Personal- und Versorgungsauszahlungen	758	870	-12,9	0,46
742	Auszahlungen für die Inanspruchnahme von Rechten und Diensten	13 931	13 278	4,9	8,53
7421	Auszahlungen für ehrenamtliche und sonstige Tätigkeit	10 657	9 718	9,7	6,53
7429	Sonst. Auszahlungen für die Inanspruchnahme von Rechten und Diensten	3 274	3 561	-8,0	2,00
7431	Geschäftsauszahlungen	21 411	17 250	24,1	13,11
7441	Steuern, Versicherungen, Schadensfälle	13 964	14 214	-1,8	8,55
745	Erstattungen für die Auszahlungen von Dritten aus laufender Verwaltungstätigkeit	61 313	63 421	-3,3	37,54
7450	an den Bund	315	219	43,7	0,19
7451	an das Land	29	24	22,6	0,02
7452	an Gemeinden und Gemeindeverbände	7 937	8 715	-8,9	4,86
7453	an Zweckverbände und dgl.	649	680	-4,6	0,40
7454	an gesetzliche Sozialversicherungen	2	17	-90,4	0,00
7455	an verbundene Unternehmen, Sondervermögen und Beteiligungen	21 246	23 779	-10,7	13,01
7456	an sonstige öffentliche Sonderrechnungen	207	134	54,8	0,13
7457	an private Unternehmen	8 554	7 381	15,9	5,24

Noch 1.8.4.2 Entwicklung Auszahlungen kreisangehörige Gemeinden einschließlich Verbandsgemeinden

Kto.- Nr.	Art der Auszahlung - Landessystematik -	01.01. - 30.06.		Verän- derung	Je Ein- wohner/- in
		2021	2020		2021
		1 000 EUR		um %	EUR
7458	an übrige Bereiche	22 375	22 473	-0,4	13,70
746	Aufgabenbezogene Leistungsbeteiligungen	-	-	x	-
7461	an gemeinsamen Einrichtungen bei Leistungen für Unterkunft und Heizung an Arbeitsuchende	-	-	x	-
7462	an gemeinsamen Einrichtungen bei Leistungen zur Eingliederung von Arbeitsuchenden, Betreuung und Beratung	-	-	x	-
7463	an gemeinsamen Einrichtungen bei einmaligen Leistungen an Arbeitsuchende	-	-	x	-
7464	an gemeinsamen Einrichtungen beim Arbeitslosengeld II und Sozialgeld	-	-	x	-
7465	an gemeinsamen Einrichtungen bei der Eingliederung von Arbeitsuchenden	-	-	x	-
7466	an gemeinsamen Einrichtungen für Bildung und Teilhabe	-	-	x	-
748	Besondere Auszahlungen	48	25	93,7	0,03
7481	Bußgelder	0	-	x	0,00
7482	Säumniszuschläge	34	5	624,0	0,02
7483	Auszahlungen aus der Inanspruchnahme von Gewährverträgen und Bürgschaften	14	20	-30,6	0,01
7484	Fehlbelegungsabgabe	-	-	x	-
7491	Verfügungsmittel	100	85	17,5	0,06
7492	Fraktionszuwendungen	46	42	11,2	0,03
7493	Übrige weitere sonstige Auszahlungen aus laufender Verwaltungstätigkeit	699	464	50,5	0,43
75	Zinsen und ähnliche Auszahlungen	12 334	8 249	49,5	7,55
751	Zinsauszahlungen	4 773	5 536	-13,8	2,92
7510	an den Bund	-	-	x	-
7511	an das Land	6	-	x	0,00
7512	an Gemeinden und Gemeindeverbände	1	0	x	0,00
7513	an Zweckverbände und dgl.	0	1	-34,8	0,00
7514	an gesetzliche Sozialversicherungen	-	-	x	-
7515	an verbundene Unternehmen, Sondervermögen und Beteiligungen	0	0	-3,5	0,00
7516	an öffentliche Sonderrechnungen	-	-	x	-
7517	an Kreditinstitute	4 764	5 534	-13,9	2,92
7518	an sonstigen inländischen Bereich	1	1	-9,0	0,00
7519	an sonstigen ausländischen Bereich	-	-	x	-
759	Sonstige Finanzauszahlungen	7 562	2 712	178,8	4,63
7591	Kreditbeschaffungskosten	8	4	73,9	0,00
7592	Verzinsung von Steuernachzahlungen	5 603	1 510	271,0	3,43
7594	Auszahlungen für Negativzinsen	466	108	330,6	0,29
7599	Sonstige Finanzauszahlungen	1 486	1 090	36,3	0,91
78	Auszahlungen aus Investitionstätigkeit	187 490	187 205	0,2	114,80
781	Auszahlungen für Zuwendungen für Investitionsfördermaßnahmen	2 955	6 317	-53,2	1,81
7810	an Bund	-	-	x	-
7811	an Land	5	-	x	0,00
7812	an Gemeinden und Gemeindeverbänden	560	1 523	-63,3	0,34
7813	an Zweckverbände und dgl.	97	363	-73,3	0,06
7814	an gesetzliche Sozialversicherungen	-	-	x	-
7815	an verbundene Unternehmen, Sondervermögen und Beteiligungen	880	1 937	-54,6	0,54
7816	an sonstige öffentliche Sonderrechnungen	383	1 137	-66,3	0,23
7817	an private Unternehmen	560	532	5,2	0,34
7818	an übrige Bereiche	470	825	-43,1	0,29
7821	Auszahlungen für den Erwerb von Grundstücken, Gebäuden und Infrastrukturvermögen	5 092	4 721	7,9	3,12

Noch 1.8.4.2 Entwicklung Auszahlungen kreisangehörige Gemeinden einschließlich Verbandsgemeinden

Kto.- Nr.	Art der Auszahlung - Landessystematik -	01.01. - 30.06.		Verän- derung	Je Ein- wohner/- in
		2021	2020		2021
		1 000 EUR		um %	EUR
783	Auszahlungen für den Erwerb von beweglichen oder immateriellen Vermögensgegenständen	27 694	20 247	36,8	16,96
7831	von mehr als 1000 Euro ohne Umsatzsteuer	20 273	14 541	39,4	12,41
7832	von mehr als 150 Euro bis zu 1000 Euro ohne Umsatzsteuer	5 423	4 348	24,7	3,32
7833	bis 150 Euro ohne Umsatzsteuer	166	114	45,8	0,10
7834	von immateriellen Vermögensgegenständen	1 832	1 244	47,3	1,12
7835	Auszahlungen für die Ablösung von Dauerlasten	-	-	x	-
784	Auszahlungen für den Erwerb von Finanzanlagen	695	49	x	0,43
7842	von börsennotierten Aktien	-	-	x	-
7843	von nichtbörsennotierten Aktien	-	-	x	-
7844	von sonstigen Anteilsrechten	178	37	379,5	0,11
7845	von Investmentzertifikaten	505	-	x	0,31
7846	von Kapitalmarktpapieren	12	12	0,0	0,01
7847	von Geldmarktpapieren	-	-	x	-
7848	von Finanzderivaten	-	-	x	-
785	Auszahlungen für Baumaßnahmen	148 827	154 689	-3,8	91,13
7851	für Hochbaumaßnahmen	76 529	74 093	3,3	46,86
7852	für Tiefbaumaßnahmen	57 377	68 400	-16,1	35,13
7853	für sonstige Baumaßnahmen	14 921	12 197	22,3	9,14
7891	Sonstige Investitionsauszahlungen	2 226	1 181	88,6	1,36
79	Auszahlungen aus Finanzierungstätigkeit	55 344	52 736	4,9	33,89
7911	Auszahlungen zur Tilgung von Anleihen	-	-	x	-
792	Tilgung von Krediten für Investitionen und Investitionsfördermaßnahmen	48 580	51 361	-5,4	29,75
7920	beim Bund	-	-	x	-
7921	beim Land	-	-	x	-
7922	bei Gemeinden und Gemeindeverbänden	83	113	-26,5	0,05
7923	bei Zweckverbänden und dgl.	161	11	x	0,10
7924	bei gesetzlichen Sozialversicherungen	-	-	x	-
7925	bei verbundenen Unternehmen, Beteiligungen und Sondervermögen	-	-	x	-
7926	bei öffentlichen Sonderrechnungen	-	-	x	-
7927	bei Kreditinstituten	48 332	51 231	-5,7	29,59
7928	beim sonstigen inländischen Bereich	4	6	-34,6	0,00
7929	beim sonstigen ausländischen Bereich	-	-	x	-
7941	Tilgung sonstiger Wertpapiersschulden	-	-	x	-
795	Gewährung von Ausleihungen	6 764	1 375	391,9	4,14
7950	an Bund	-	-	x	-
7951	an Land	-	-	x	-
7952	an Gemeinden und Gemeindeverbände	4 490	910	393,4	2,75
7953	an Zweckverbände und dgl.	-	-	x	-
7954	an gesetzliche Sozialversicherungen	-	-	x	-
7955	an verbundene Unternehmen, Beteiligungen und Sondervermögen	2 174	465	367,5	1,33
7956	an öffentliche Sonderrechnungen	-	-	x	-
7957	an Kreditinstitute	-	-	x	-
7958	an sonstige inländische Bereiche	100	-	x	0,06
7959	an sonstige ausländische Bereiche	-	-	x	-

1.8.4.3 Entwicklung Auszahlungen für Baumaßnahmen kreisangehörige Gemeinden einschließlich Verbandsgemeinden

Kto.-Nr./ Produkt- bereich bzw. -gruppe	Art der Auszahlung - Landessystematik -	01.01. - 30.06.		Verän- derung	Je Ein- wohner/-in
		2021	2020		2021
		1 000 EUR		um %	EUR
785	Auszahlungen für Baumaßnahmen	148 827	154 689	-3,8	91,13
darunter	im Produktbereich bzw. in Produktgruppe				
Zfg./111	Verwaltungssteuerung und Service	12 670	11 782	7,5	7,76
Zfg./21	Allgemein bildende Schulen	21 740	16 493	31,8	13,31
Zfg./22	Förderschulen	-	-	x	-
Zfg./23	Berufsbildende Schulen	-	-	x	-
Zfg./24	Weitere schulische Aufgaben	-	-	x	-
21 - 24	Summe für Schulen	21 740	16 493	31,8	13,31
Zfg./424	Sportstätten und Bäder	7 473	8 755	-14,6	4,58
Zfg./511	Räumliche Planungs- und Entwicklungsmaßnahmen	8 972	9 787	-8,3	5,49
Zfg./521	Bau- und Grundstücksordnung	226	612	-63,1	0,14
Zfg./522	Wohnbauförderung	235	378	-37,8	0,14
Zfg./531	Elektrizitätsversorgung	-	73	x	-
Zfg./532	Gasversorgung	-	-	x	-
Zfg./533	Wasserversorgung	3	53	-94,7	0,00
Zfg./534	Fernwärmeversorgung	-	-	x	-
Zfg./535	Kombinierte Versorgung	-	-	x	-
Zfg./537	Abfallwirtschaft	-	-	x	-
Zfg./538	Abwasserbeseitigung	1 381	886	55,9	0,85
531 - 538	Summe für Ver- und Entsorgung	1 384	1 012	36,7	0,85
Zfg./541	Gemeindestraßen	30 090	37 740	-20,3	18,42
Zfg./542	Kreisstraßen	11	26	-57,5	0,01
Zfg./543	Landesstraßen	111	278	-60,1	0,07
Zfg./544	Bundesstraßen	-	-	x	-
541 - 544	Summe für Straßen	30 213	38 044	-20,6	18,50
Zfg./547	ÖPNV	360	220	63,6	0,22
Zfg./548	Sonstiger Personen- und Güterverkehr	-	0	x	-
7851	Auszahlungen für Hochbaumaßnahmen	76 529	74 093	3,3	46,86
darunter	im Produktbereich bzw. in Produktgruppe				
7851/111	Verwaltungssteuerung und Service	11 402	11 395	0,1	6,98
7851/21	Allgemein bildende Schulen	20 160	15 888	26,9	12,34
7851/22	Förderschulen	-	-	x	-
7851/23	Berufsbildende Schulen	-	-	x	-
7851/24	Weitere schulische Aufgaben	-	-	x	-
21 - 24	Summe für Schulen	20 160	15 888	26,9	12,34
7851/424	Sportstätten und Bäder	5 900	6 977	-15,4	3,61
7851/511	Räumliche Planungs- und Entwicklungsmaßnahmen	3 323	4 486	-25,9	2,03
7851/521	Bau- und Grundstücksordnung	192	116	65,8	0,12
7851/522	Wohnbauförderung	220	378	-42,0	0,13
7851/531	Elektrizitätsversorgung	-	-	x	-
7851/532	Gasversorgung	-	-	x	-
7851/533	Wasserversorgung	1	3	-82,5	0,00
7851/534	Fernwärmeversorgung	-	-	x	-
7851/535	Kombinierte Versorgung	-	-	x	-
7851/537	Abfallwirtschaft	-	-	x	-
7851/538	Abwasserbeseitigung	46	152	-69,8	0,03
531 - 538	Summe für Ver- und Entsorgung	46	155	-70,0	0,03
7851/541	Gemeindestraßen	334	199	67,7	0,20
7851/542	Kreisstraßen	-	-	x	-
7851/543	Landesstraßen	-	-	x	-
7851/544	Bundesstraßen	-	-	x	-
541 - 544	Summe für Straßen	334	199	67,7	0,20

Noch 1.8.4.3 Entwicklung Auszahlungen für Baumaßnahmen kreisangehörige Gemeinden einschließlich Verbandsgemeinden

Kto.-Nr./ Produkt- bereich bzw. -gruppe	Art der Auszahlung - Landessystematik -	01.01. - 30.06.		Verän- derung	Je Ein- wohner/-in
		2021	2020		2021
		1 000 EUR		um %	EUR
7851/547	ÖPNV	48	93	-48,9	0,03
7851/548	Sonstiger Personen- und Güterverkehr	-	-	x	-
7852	Auszahlungen für Tiefbaumaßnahmen	57 377	68 400	-16,1	35,13
darunter	im Produktbereich bzw. in Produktgruppe				
7852/111	Verwaltungssteuerung und Service	580	188	209,0	0,35
7852/21	Allgemein bildende Schulen	463	130	256,3	0,28
7852/22	Förderschulen	-	-	x	-
7852/23	Berufsbildende Schulen	-	-	x	-
7852/24	Weitere schulische Aufgaben	-	-	x	-
21 - 24	Summe für Schulen	463	130	256,3	0,28
7852/424	Sportstätten und Bäder	763	1 560	-51,1	0,47
7852/511	Räumliche Planungs- und Entwicklungsmaßnahmen	3 908	3 562	9,7	2,39
7852/521	Bau- und Grundstücksordnung	34	496	-93,1	0,02
7852/522	Wohnbauförderung	16	-	x	0,01
7852/531	Elektrizitätsversorgung	-	-	x	-
7852/532	Gasversorgung	-	-	x	-
7852/533	Wasserversorgung	-	-	x	-
7852/534	Fernwärmeversorgung	-	-	x	-
7852/535	Kombinierte Versorgung	-	-	x	-
7852/537	Abfallwirtschaft	-	-	x	-
7852/538	Abwasserbeseitigung	1 335	734	81,9	0,82
531 - 538	Summe für Ver- und Entsorgung	1 335	734	81,9	0,82
7852/541	Gemeindestraßen	29 391	36 838	-20,2	18,00
7852/542	Kreisstraßen	11	26	-57,5	0,01
7852/543	Landesstraßen	111	278	-60,1	0,07
7852/544	Bundesstraßen	-	-	x	-
541 - 544	Summe für Straßen	29 513	37 143	-20,5	18,07
7852/547	ÖPNV	206	126	63,3	0,13
7852/548	Sonstiger Personen- und Güterverkehr	-	0	x	-
7853	Auszahlungen für sonstige Baumaßnahmen	14 921	12 197	22,3	9,14
darunter	im Produktbereich bzw. in Produktgruppe				
7853/111	Verwaltungssteuerung und Service	688	199	245,1	0,42
7853/21	Allgemein bildende Schulen	1 117	475	135,1	0,68
7853/22	Förderschulen	-	-	x	-
7853/23	Berufsbildende Schulen	-	-	x	-
7853/24	Weitere schulische Aufgaben	-	-	x	-
21 - 24	Summe für Schulen	1 117	475	135,1	0,68
7853/424	Sportstätten und Bäder	810	217	272,4	0,50
7853/511	Räumliche Planungs- und Entwicklungsmaßnahmen	1 741	1 738	0,1	1,07
7853/521	Bau- und Grundstücksordnung	-	-	x	-
7853/522	Wohnbauförderung	-	-	x	-
7853/531	Elektrizitätsversorgung	-	73	x	-
7853/532	Gasversorgung	-	-	x	-
7853/533	Wasserversorgung	2	50	-95,4	0,00
7853/534	Fernwärmeversorgung	-	-	x	-
7853/535	Kombinierte Versorgung	-	-	x	-
7853/537	Abfallwirtschaft	-	-	x	-
7853/538	Abwasserbeseitigung	0	-	x	0,00
531 - 538	Summe für Ver- und Entsorgung	2	123	-98,0	0,00

Noch 1.8.4.3 Entwicklung Auszahlungen für Baumaßnahmen kreisangehörige Gemeinden einschließlich Verbandsgemeinden

Kto.-Nr./ Produkt- bereich bzw. -gruppe	Art der Auszahlung - Landessystematik -	01.01. - 30.06.		Verän- derung	Je Ein- wohner/-in
		2021	2020		2021
		1 000 EUR		um %	EUR
7853/541	Gemeindestraßen	365	702	-48,0	0,22
7853/542	Kreisstraßen	-	-	x	-
7853/543	Landesstraßen	-	-	x	-
7853/544	Bundesstraßen	-	-	x	-
541 - 544	Summe für Straßen	365	702	-48,0	0,22
7853/547	ÖPNV	106	-	x	0,06
7853/548	Sonstiger Personen- und Güterverkehr	-	-	x	-

2. Bundessystematik

2.1 Ergebnisse der vierteljährlichen Kassenstatistik 01.01.2021 bis 30.06.2021 nach Gebietskörperschaftsgruppen und Arten

2.1.1 Eckwerte der kommunalen Gruppen - Einzahlungen

Lfd. Nr.	Art der Einzahlung - Bundessystematik -	Kommunale Kern- haushalte insgesamt ¹	Davon		
			kreisfreie Städte	Land- kreise ¹	kreisange- hörige Gemeinden einschl. Verbands- gemeinden
1 000 EUR					
1	Steuern und steuerähnliche Abgaben (ohne Kg. 605 "Ausgleichsleistungen")	738 903	199 032	-	539 871
2	dar. Realsteuern	519 440	139 147	-	380 293
3	dav. Grundsteuern	136 139	32 657	-	103 482
4	dav. Gewerbesteuer	383 301	106 490	-	276 811
5	nachrichtlich: Gewerbesteuer netto (≙ abzgl. Gewerbesteuerumlage)	362 880	101 595	-	261 284
6	dar. Gemeindeanteile Gemeinschaftssteuern	211 081	57 337	-	153 744
7	dav. Gemeindeanteil an der Einkommensteuer	172 360	45 117	-	127 244
8	dav. Gemeindeanteil an der Umsatzsteuer	38 720	12 220	-	26 500
9	dar. Sonstige Gemeindesteuern	8 247	2 482	-	5 766
10	Zuwendungen und allgemeine Umlagen (einschl. Kg. 605 "Ausgl.leistungen")	2 322 503	486 262	1 242 666	593 575
11	dar. Ausgleichsleistungen und Zuweisungen vom Land	1 624 036	480 378	763 423	380 235
12	dar. Schlüsselzuweisungen	750 820	221 738	247 602	281 480
13	dar. Allgemeine Umlagen von Gemeinden	397 637	-	355 866	41 771
14	dar. Aufgabenbezogene Leistungsbeteiligungen und Zuweisungen vom Bund	123 652	753	121 852	1 047
15	Sonstige Transfereinzahlungen	26 163	6 406	19 293	463
16	dar. Ersatz von sozialen Leistungen außerhalb von Einrichtungen	17 569	3 706	13 863	-
17	dar. Ersatz von sozialen Leistungen in Einrichtungen	7 934	2 700	5 234	-
18	Öffentlich-rechtliche Leistungsentgelte	164 204	38 557	54 311	71 336
19	Privatrechtliche Leistungsentgelte, Kostenerstattungen und Kostenumlagen	318 681	80 126	154 280	84 275
20	dav. Mieten und Pachten	41 213	7 181	3 825	30 207
21	dav. Verkauf von Vorräten	2 729	162	853	1 714
22	dav. Sonstige privatrechtliche Leistungsentgelte	14 458	4 126	3 858	6 474
23	dav. Kostenerst., Kostenumlagen (einschl. Erst. sozialer Leistungen)	260 281	68 656	145 745	45 880
24	dar. Kostenerstattungen vom Land	134 839	40 992	91 994	1 853
25	Sonstige Einzahlungen aus laufender Verwaltungstätigkeit	50 657	17 968	1 937	30 751
26	Zinsen und sonstige Finanzeinzahlungen	21 832	5 237	954	15 641
27	dar. Zinseinzahlungen	814	32	422	360
28	Einzahlungen aus laufender Verwaltungstätigkeit	3 642 941	833 588	1 473 441	1 335 912
29	dar. (abzgl.) Zahlungen von gleicher Ebene	603 188	x	x	x
30	Bereinigte Einzahlungen aus lfd. Verwaltungstätigkeit	3 039 753	x	x	x
31	Investitionstätigkeit	232 261	61 759	36 929	133 573
32	dar. Investitionszuwendungen	193 647	53 624	35 429	104 594
33	dar. Investitionszuwendungen vom Land	178 700	53 161	34 198	91 341
34	dar. Veräußerung von Grundstücken und Gebäuden	26 723	7 134	987	18 602
35	dar. Veräußerung von beweglichen Vermögensgegenständen	959	60	53	846
36	dar. Veräußerung von Finanzanlagen	2 570	-	78	2 492
37	Einzahlungen (ohne Finanzierungstätigkeit)	3 875 202	895 347	1 510 370	1 469 485
38	dar. (abzgl.) Zahlungen von gleicher Ebene	607 633	x	x	x
39	Bereinigte Einzahlungen	3 267 569	x	x	x

¹ Für die Angaben des Landkreises Anhalt-Bitterfeld erfolgte eine Imputation.

2.1.2 Eckwerte der kommunalen Gruppen - Auszahlungen und Finanzierungstätigkeit

Lfd. Nr.	Art der Auszahlung - Bundessystematik -	Kommunale Kern- haushalte insgesamt ¹	Davon		
			kreisfreie Städte	Land- kreise ¹	kreisange- hörige Gemeinden einschl. Verbands- gemeinden
1 000 EUR					
1	Personalauszahlungen	902 372	189 599	239 682	473 091
2	dav. Dienstbezüge	695 112	144 765	181 744	368 603
3	dar. Beamte	67 035	26 196	19 610	21 229
4	dar. Arbeitnehmer	623 172	117 814	160 455	344 904
5	dav. Beiträge zu Versorgungskassen	76 148	19 900	23 977	32 271
6	dar. Beamte	51 340	15 244	17 516	18 580
7	dar. Arbeitnehmer	24 781	4 655	6 461	13 665
8	dav. Beiträge zur gesetzlichen Sozialversicherung	127 020	23 791	32 546	70 683
9	dav. Beihilfen, Unterstützungsleistungen für Beschäftigte	4 092	1 143	1 416	1 534
10	Versorgungsauszahlungen	166	82	-	85
11	dav. Versorgungsbezüge	164	82	-	82
12	dav. Beiträge zur gesetzlichen Sozialversicherung	1	-	-	1
13	dav. Beihilfen, Unterstützungsleistungen für Versorgungsempfänger	1	-	-	1
14	Sach- und Dienstleistungen	395 272	64 767	107 946	222 559
15	dar. Unterhaltung sowie Bewirtschaftung der Grundstücke, baulichen Anlagen und des sonstigen Vermögens	251 215	48 901	56 021	146 293
16	Transferauszahlungen, sonstige Auszahlungen aus lfd. Verwaltungstätigkeit	2 099 418	547 365	921 866	630 187
17	dar. Soziale Leistungen und aufgabenbezogene Leistungsbeteiligung	649 157	182 122	466 996	39
18	dav. Leistungen der Grundsicherung für Arbeitsuchende (SGB II)	316 737	71 624	245 073	39
19	dav. Leistungen der Sozialhilfe (SGB XII)	68 753	23 765	44 988	-
20	dav. Leistungen der Kinder- und Jugendhilfe (SGB VIII)	182 043	61 050	120 993	-
21	dav. Sonstige Sozialleistungen	81 624	25 682	55 941	-
22	dar. Zuschüsse für lfd. Zwecke an öff., private Untern. und übrige Bereiche	466 293	248 952	148 209	69 133
23	dar. Erstattungen für lfd. Zwecke an öff., private Untern. u. übrige Bereiche	162 985	70 440	40 163	52 382
24	Zinsen und sonstige Finanzauszahlungen	21 432	6 728	2 370	12 334
25	dar. Zinsauszahlungen	11 023	4 377	1 874	4 773
26	Auszahlungen aus laufender Verwaltungstätigkeit	3 418 661	808 540	1 271 864	1 338 257
27	abzgl. Zahlungen von gleicher Ebene	603 188	x	x	x
28	Bereinigte Auszahlungen aus lfd. Verwaltungstätigkeit	2 815 472	x	x	x
29	Investitionstätigkeit	395 636	141 753	59 628	194 254
30	dar. Zuweisungen und Zuschüsse für Investitionen	14 604	5 751	3 671	5 182
31	dar. Erwerb von Grundstücken und Gebäuden	26 211	20 873	246	5 092
32	dar. Erwerb von beweglichen Sachen des Anlagevermögens	49 609	7 533	14 382	27 694
33	dar. Erwerb von Finanzanlagen	695	-	-	695
34	dar. Baumaßnahmen	295 216	107 597	38 792	148 827
35	Auszahlungen (ohne Finanzierungstätigkeit)	3 814 297	950 293	1 331 493	1 532 511
36	abzgl. Zahlungen von gleicher Ebene	607 633	x	x	x
37	Bereinigte Auszahlungen	3 206 664	x	x	x
38	Saldo der bereinigten laufenden Ein- und Auszahlungen	224 281	x	x	x
39	Saldo der bereinigten Ein- und Auszahlungen aus Investitionstätigkeit	-163 375	x	x	x
40	Finanzmittelüberschuss/-fehlbetrag (Saldo der bereinigten Ein- und Auszahlungen)	60 906	x	x	x
	Finanzierungstätigkeit				
41	Einzahlungen aus Finanzierungstätigkeit (Kontengruppe 69)	158 149	77 156	23 530	57 463
42	dar. (abzgl.) Zahlungen von gleicher Ebene	-	x	x	x
43	Auszahlungen aus Finanzierungstätigkeit (Kontengruppe 79)	92 184	15 047	28 556	48 580
44	abzgl. Zahlungen von gleicher Ebene	-	x	x	x
45	Saldo der Finanzierungstätigkeit	65 965	62 109	-5 027	8 883

¹ Für die Angaben des Landkreises Anhalt-Bitterfeld erfolgte eine Imputation.

2.1.3 Eckwerte der kommunalen Gruppen - Einzahlungen in EUR je Einwohner/-in

Lfd. Nr.	Art der Einzahlung - Bundessystematik -	Kommunale Kern- haushalte insgesamt ¹	Kreisfreie Städte	Land- kreise ¹	Kreisange- hörige Gemeinden einschl. Verbands- gemeinden
		EUR je Einwohner/-in			
1	Steuern und steuerähnliche Abgaben (ohne Kg. 605 "Ausgleichsleistungen")	337,91	359,60	-	330,56
2	dar. Realsteuern	237,55	251,41	-	232,85
3	dav. Grundsteuern	62,26	59,00	-	63,36
4	dav. Gewerbesteuer	175,29	192,40	-	169,49
5	nachrichtlich: Gewerbesteuer netto (≙ abzgl. Gewerbesteuerumlage)	165,95	183,56	-	159,98
6	dar. Gemeindeanteile Gemeinschaftssteuern	96,53	103,59	-	94,14
7	dav. Gemeindeanteil an der Einkommensteuer	78,82	81,52	-	77,91
8	dav. Gemeindeanteil an der Umsatzsteuer	17,71	22,08	-	16,23
9	dar. Sonstige Gemeindesteuern	3,77	4,48	-	3,53
10	Zuwendungen und allgemeine Umlagen (einschl. Kg. 605 "Ausgl.leistungen")	1 062,11	878,56	760,87	363,44
11	dar. Ausgleichsleistungen und Zuweisungen vom Land	742,69	867,93	467,44	232,81
12	dar. Schlüsselzuweisungen	343,36	400,63	151,60	172,35
13	dar. Allgemeine Umlagen von Gemeinden	181,84	-	217,89	25,58
14	dar. Aufgabenbezogene Leistungsbeteiligungen und Zuweisungen vom Bund	56,55	1,36	74,61	0,64
15	Sonstige Transfereinzahlungen	11,96	11,57	11,81	0,28
16	dar. Ersatz von sozialen Leistungen außerhalb von Einrichtungen	8,03	6,70	8,49	-
17	dar. Ersatz von sozialen Leistungen in Einrichtungen	3,63	4,88	3,21	-
18	Öffentlich-rechtliche Leistungsentgelte	75,09	69,66	33,25	43,68
19	Privatrechtliche Leistungsentgelte, Kostenerstattungen und Kostenumlagen	145,74	144,77	94,46	51,60
20	dav. Mieten und Pachten	18,85	12,97	2,34	18,50
21	dav. Verkauf von Vorräten	1,25	0,29	0,52	1,05
22	dav. Sonstige privatrechtliche Leistungsentgelte	6,61	7,45	2,36	3,96
23	dav. Kostenerst., Kostenumlagen (einschl. Erst. sozialer Leistungen)	119,03	124,05	89,24	28,09
24	dar. Kostenerstattungen vom Land	61,66	74,06	56,33	1,13
25	Sonstige Einzahlungen aus laufender Verwaltungstätigkeit	23,17	32,46	1,19	18,83
26	Zinsen und sonstige Finanzeinzahlungen	9,98	9,46	0,58	9,58
27	dar. Zinseinzahlungen	0,37	0,06	0,26	0,22
28	Einzahlungen aus laufender Verwaltungstätigkeit	1 665,97	1 506,10	902,18	817,97
29	dar. (abzgl.) Zahlungen von gleicher Ebene	275,85	x	x	x
30	Bereinigte Einzahlungen aus lfd. Verwaltungstätigkeit	1 390,12	x	x	x
31	Investitionstätigkeit	106,22	111,58	22,61	81,79
32	dar. Investitionszuwendungen	88,56	96,89	21,69	64,04
33	dar. Investitionszuwendungen vom Land	81,72	96,05	20,94	55,93
34	dar. Veräußerung von Grundstücken und Gebäuden	12,22	12,89	0,60	11,39
35	dar. Veräußerung von beweglichen Vermögensgegenständen	0,44	0,11	0,03	0,52
36	dar. Veräußerung von Finanzanlagen	1,18	-	0,05	1,53
37	Einzahlungen (ohne Finanzierungstätigkeit)	1 772,18	1 617,68	924,79	899,75
38	dar. (abzgl.) Zahlungen von gleicher Ebene	277,88	x	x	x
39	Bereinigte Einzahlungen	1 494,30	x	x	x

¹ Für die Angaben des Landkreises Anhalt-Bitterfeld erfolgte eine Imputation.

2.1.4 Eckwerte der kommunalen Gruppen - Auszahlungen und Finanzierungstätigkeit in EUR je Einwohner/-in

Lfd. Nr.	Art der Auszahlung - Bundessystematik -	Kommunale Kern- haushalte insgesamt ¹	Kreisfreie Städte	Land- kreise ¹	Kreisange- hörige Gemeinden einschl. Verbands- gemeinden
		EUR je Einwohner/-in			
1	Personalauszahlungen	412,67	342,56	146,76	289,67
2	dav. Dienstbezüge	317,88	261,56	111,28	225,69
3	dar. Beamte	30,66	47,33	12,01	13,00
4	dar. Arbeitnehmer	284,99	212,86	98,25	211,18
5	dav. Beiträge zu Versorgungskassen	34,82	35,95	14,68	19,76
6	dar. Beamte	23,48	27,54	10,72	11,38
7	dar. Arbeitnehmer	11,33	8,41	3,96	8,37
8	dav. Beiträge zur gesetzlichen Sozialversicherung	58,09	42,98	19,93	43,28
9	dav. Beihilfen, Unterstützungsleistungen für Beschäftigte	1,87	2,06	0,87	0,94
10	Versorgungsauszahlungen	0,08	0,15	-	0,05
11	dav. Versorgungsbezüge	0,07	0,15	-	0,05
12	dav. Beiträge zur gesetzlichen Sozialversicherung	0,00	-	-	0,00
13	dav. Beihilfen, Unterstützungsleistungen für Versorgungsempfänger	0,00	-	-	0,00
14	Sach- und Dienstleistungen	180,76	117,02	66,09	136,27
15	dar. Unterhaltung sowie Bewirtschaftung der Grundstücke, baulichen Anlagen und des sonstigen Vermögens	114,88	88,35	34,30	89,57
16	Transferauszahlungen, sonstige Auszahlungen aus lfd. Verwaltungstätigkeit	960,09	988,96	564,45	385,86
17	dar. Soziale Leistungen und aufgabenbezogene Leistungsbeteiligung	296,87	329,05	285,94	0,02
18	dav. Leistungen der Grundsicherung für Arbeitsuchende (SGB II)	144,85	129,41	150,06	0,02
19	dav. Leistungen der Sozialhilfe (SGB XII)	31,44	42,94	27,55	-
20	dav. Leistungen der Kinder- und Jugendhilfe (SGB VIII)	83,25	110,30	74,08	-
21	dav. Sonstige Sozialleistungen	37,33	46,40	34,25	-
22	dar. Zuschüsse für lfd. Zwecke an öff., private Untern. und übrige Bereiche	213,24	449,80	90,75	42,33
23	dar. Erstattungen für lfd. Zwecke an öff., private Untern. u. übrige Bereiche	74,54	127,27	24,59	32,07
24	Zinsen und sonstige Finanzauszahlungen	9,80	12,16	1,45	7,55
25	dar. Zinsauszahlungen	5,04	7,91	1,15	2,92
26	Auszahlungen aus laufender Verwaltungstätigkeit	1 563,40	1 460,84	778,75	819,40
27	abzgl. Zahlungen von gleicher Ebene	275,85	x	x	x
28	Bereinigte Auszahlungen aus lfd. Verwaltungstätigkeit	1 287,55	x	x	x
29	Investitionstätigkeit	180,93	256,12	36,51	118,94
30	dar. Zuweisungen und Zuschüsse für Investitionen	6,68	10,39	2,25	3,17
31	dar. Erwerb von Grundstücken und Gebäuden	11,99	37,71	0,15	3,12
32	dar. Erwerb von beweglichen Sachen des Anlagevermögens	22,69	13,61	8,81	16,96
33	dar. Erwerb von Finanzanlagen	0,32	-	-	0,43
34	dar. Baumaßnahmen	135,01	194,40	23,75	91,13
35	Auszahlungen (ohne Finanzierungstätigkeit)	1 744,33	1 716,96	815,26	938,34
36	abzgl. Zahlungen von gleicher Ebene	277,88	x	x	x
37	Bereinigte Auszahlungen	1 466,45	x	x	x
38	Saldo der bereinigten laufenden Ein- und Auszahlungen	102,57	x	x	x
39	Saldo der bereinigten Ein- und Auszahlungen aus Investitionstätigkeit	-74,71	x	x	x
40	Finanzmittelüberschuss/-fehlbetrag (Saldo der bereinigten Ein- und Auszahlungen)	27,85	x	x	x
	Finanzierungstätigkeit				
41	Einzahlungen aus Finanzierungstätigkeit (Kontengruppe 69)	72,32	139,40	14,41	35,18
42	dar. (abzgl.) Zahlungen von gleicher Ebene	-	x	x	x
43	Auszahlungen aus Finanzierungstätigkeit (Kontengruppe 79)	42,16	27,19	17,48	29,75
44	abzgl. Zahlungen von gleicher Ebene	-	x	x	x
45	Saldo der Finanzierungstätigkeit	30,17	112,22	-3,08	5,44

¹ Für die Angaben des Landkreises Anhalt-Bitterfeld erfolgte eine Imputation.

2.2 Entwicklung der kassenmäßigen Ein- und Auszahlungen und Saldo 01.01.2021 bis 30.06.2021 im Vergleich zum Vorjahr

2.2.1 Entwicklung Eckwerte kommunale Kernhaushalte insgesamt

2.2.1.1 Entwicklung Eckwerte kommunale Kernhaushalte insgesamt - Einzahlungen

Lfd. Nr.	Art der Einzahlung - Bundessystematik -	01.01. - 30.06.		Veränderung	Je Einwohner/-in
		2021 ¹	2020		2021 ¹
		1 000 EUR		um %	EUR
1	Steuern und steuerähnliche Abgaben (ohne Kg. 605 "Ausgleichsleistungen")	738 903	735 183	0,5	337,91
2	dar. Realsteuern	519 440	492 529	5,5	237,55
3	dav. Grundsteuern	136 139	133 871	1,7	62,26
4	dav. Gewerbesteuer	383 301	358 657	6,9	175,29
5	nachrichtlich: Gewerbesteuer netto (≙ abzgl. Gewerbesteuerumlage)	362 880	339 423	6,9	165,95
6	dar. Gemeindeanteile Gemeinschaftsteuern	211 081	230 082	-8,3	96,53
7	dav. Gemeindeanteil an der Einkommensteuer	172 360	183 688	-6,2	78,82
8	dav. Gemeindeanteil an der Umsatzsteuer	38 720	46 394	-16,5	17,71
9	dar. Sonstige Gemeindesteuern	8 247	10 703	-22,9	3,77
10	Zuwendungen und allgemeine Umlagen (einschl. Kg. 605 "Ausgl.leistungen")	2 322 503	2 296 969	1,1	1 062,11
11	dar. Ausgleichsleistungen und Zuweisungen vom Land	1 624 036	1 640 060	-1,0	742,69
12	dar. Schlüsselzuweisungen	750 820	751 231	-0,1	343,36
13	dar. Allgemeine Umlagen von Gemeinden	397 637	371 089	7,2	181,84
14	dar. Aufgabenbezogene Leistungsbeteiligungen und Zuweisungen vom Bund	123 652	116 799	5,9	56,55
15	Sonstige Transfereinzahlungen	26 163	22 630	15,6	11,96
16	dar. Ersatz von sozialen Leistungen außerhalb von Einrichtungen	17 569	13 362	31,5	8,03
17	dar. Ersatz von sozialen Leistungen in Einrichtungen	7 934	8 082	-1,8	3,63
18	Öffentlich-rechtliche Leistungsentgelte	164 204	154 319	6,4	75,09
19	Privatrechtliche Leistungsentgelte, Kostenerstattungen und Kostenumlagen	318 681	251 975	26,5	145,74
20	dav. Mieten und Pachten	41 213	40 699	1,3	18,85
21	dav. Verkauf von Vorräten	2 729	2 699	1,1	1,25
22	dav. Sonstige privatrechtliche Leistungsentgelte	14 458	13 058	10,7	6,61
23	dav. Kostenerst., Kostenumlagen (einschl. Erst. sozialer Leistungen)	260 281	195 519	33,1	119,03
24	dar. Kostenerstattungen vom Land	134 839	79 339	70,0	61,66
25	Sonstige Einzahlungen aus laufender Verwaltungstätigkeit	50 657	53 153	-4,7	23,17
26	Zinsen und sonstige Finanzeinzahlungen	21 832	39 070	-44,1	9,98
27	dar. Zinseinzahlungen	814	1 108	-26,5	0,37
28	Einzahlungen aus laufender Verwaltungstätigkeit	3 642 941	3 553 299	2,5	1 665,97
29	dar. (abzgl.) Zahlungen von gleicher Ebene	603 188	561 373	7,4	275,85
30	Bereinigte Einzahlungen aus lfd. Verwaltungstätigkeit	3 039 753	2 991 927	1,6	1 390,12
31	Investitionstätigkeit	232 261	215 567	7,7	106,22
32	dar. Investitionszuwendungen	193 647	181 221	6,9	88,56
33	dar. Investitionszuwendungen vom Land	178 700	158 606	12,7	81,72
34	dar. Veräußerung von Grundstücken und Gebäuden	26 723	18 953	41,0	12,22
35	dar. Veräußerung von beweglichen Vermögensgegenständen	959	440	117,9	0,44
36	dar. Veräußerung von Finanzanlagen	2 570	3 842	-33,1	1,18
37	Einzahlungen (ohne Finanzierungstätigkeit)	3 875 202	3 768 866	2,8	1 772,18
38	dar. (abzgl.) Zahlungen von gleicher Ebene	607 633	567 244	7,1	277,88
39	Bereinigte Einzahlungen	3 267 569	3 201 622	2,1	1 494,30

¹ Für die Angaben des Landkreises Anhalt-Bitterfeld erfolgte eine Imputation.

2.2.1.2 Entwicklung Eckwerte kommunale Kernhaushalte insgesamt - Auszahlungen und Finanzierungstätigkeit

Lfd. Nr.	Art der Auszahlung - Bundessystematik -	01.01. - 30.06.		Veränderung	Je Einwohner/-in
		2021 ¹	2020		2021 ¹
		1 000 EUR		um %	EUR
1	Personalauszahlungen	902 372	884 090	2,1	412,67
2	dav. Dienstbezüge	695 112	684 373	1,6	317,88
3	dar. Beamte	67 035	66 877	0,2	30,66
4	dar. Arbeitnehmer	623 172	611 998	1,8	284,99
5	dav. Beiträge zu Versorgungskassen	76 148	74 087	2,8	34,82
6	dar. Beamte	51 340	49 511	3,7	23,48
7	dar. Arbeitnehmer	24 781	24 552	0,9	11,33
8	dav. Beiträge zur gesetzlichen Sozialversicherung	127 020	121 428	4,6	58,09
9	dav. Beihilfen, Unterstützungsleistungen für Beschäftigte	4 092	4 203	-2,6	1,87
10	Versorgungsauszahlungen	166	154	7,9	0,08
11	dav. Versorgungsbezüge	164	152	8,1	0,07
12	dav. Beiträge zur gesetzlichen Sozialversicherung	1	1	-13,8	0,00
13	dav. Beihilfen, Unterstützungsleistungen für Versorgungsempfänger	1	1	0,0	0,00
14	Sach- und Dienstleistungen	395 272	383 262	3,1	180,76
15	dar. Unterhaltung sowie Bewirtschaftung der Grundstücke, baulichen Anlagen und des sonstigen Vermögens	251 215	252 933	-0,7	114,88
16	Transferauszahlungen, sonstige Auszahlungen aus lfd. Verwaltungstätigkeit	2 099 418	2 042 437	2,8	960,09
17	dar. Soziale Leistungen und aufgabenbezogene Leistungsbeteiligung	649 157	633 550	2,5	296,87
18	dav. Leistungen der Grundsicherung für Arbeitsuchende (SGB II)	316 737	323 209	-2,0	144,85
19	dav. Leistungen der Sozialhilfe (SGB XII)	68 753	63 131	8,9	31,44
20	dav. Leistungen der Kinder- und Jugendhilfe (SGB VIII)	182 043	170 821	6,6	83,25
21	dav. Sonstige Sozialleistungen	81 624	76 389	6,9	37,33
22	dar. Zuschüsse für lfd. Zwecke an öff., private Untern. und übrige Bereiche	466 293	469 172	-0,6	213,24
23	dar. Erstattungen für lfd. Zwecke an öff., private Untern. u. übrige Bereiche	162 985	156 312	4,3	74,54
24	Zinsen und sonstige Finanzauszahlungen	21 432	19 564	9,6	9,80
25	dar. Zinsauszahlungen	11 023	11 989	-8,1	5,04
26	Auszahlungen aus laufender Verwaltungstätigkeit	3 418 661	3 329 507	2,7	1 563,40
27	abzgl. Zahlungen von gleicher Ebene	603 188	561 373	7,4	275,85
28	Bereinigte Auszahlungen aus lfd. Verwaltungstätigkeit	2 815 472	2 768 135	1,7	1 287,55
29	Investitionstätigkeit	395 636	332 952	18,8	180,93
30	dar. Zuweisungen und Zuschüsse für Investitionen	14 604	23 554	-38,0	6,68
31	dar. Erwerb von Grundstücken und Gebäuden	26 211	5 678	361,6	11,99
32	dar. Erwerb von beweglichen Sachen des Anlagevermögens	49 609	34 939	42,0	22,69
33	dar. Erwerb von Finanzanlagen	695	193	260,7	0,32
34	dar. Baumaßnahmen	295 216	267 010	10,6	135,01
35	Auszahlungen (ohne Finanzierungstätigkeit)	3 814 297	3 662 459	4,1	1 744,33
36	abzgl. Zahlungen von gleicher Ebene	607 633	567 244	7,1	277,88
37	Bereinigte Auszahlungen	3 206 664	3 095 215	3,6	1 466,45
38	Saldo der bereinigten laufenden Ein- und Auszahlungen	224 281	223 792	0,2	102,57
39	Saldo der bereinigten Ein- und Auszahlungen aus Investitionstätigkeit	-163 375	-117 385	x	-74,71
40	Finanzmittelüberschuss/-fehlbetrag (Saldo der bereinigten Ein- und Auszahlungen)	60 906	106 407	-42,8	27,85
	Finanzierungstätigkeit				
41	Einzahlungen aus Finanzierungstätigkeit (Kontengruppe 69)	158 149	52 755	199,8	72,32
42	dar. (abzgl.) Zahlungen von gleicher Ebene	-	-	x	-
43	Auszahlungen aus Finanzierungstätigkeit (Kontengruppe 79)	92 184	92 653	-0,5	42,16
44	abzgl. Zahlungen von gleicher Ebene	-	-	x	-
45	Saldo der Finanzierungstätigkeit	65 965	-39 898	x	30,17

¹ Für die Angaben des Landkreises Anhalt-Bitterfeld erfolgte eine Imputation.

2.2.2 Entwicklung Eckwerte kreisfreie Städte
 2.2.2.1 Entwicklung Eckwerte kreisfreie Städte - Einzahlungen

Lfd. Nr.	Art der Einzahlung - Bundessystematik -	01.01. - 30.06.		Veränderung	Je Einwohner/-in
		2021	2020		2021
		1 000 EUR		um %	EUR
1	Steuern und steuerähnliche Abgaben (ohne Kg. 605 "Ausgleichsleistungen")	199 032	181 453	9,7	359,60
2	dar. Realsteuern	139 147	114 236	21,8	251,41
3	dav. Grundsteuern	32 657	32 304	1,1	59,00
4	dav. Gewerbesteuer	106 490	81 931	30,0	192,40
5	nachrichtlich: Gewerbesteuer netto (≙ abzgl. Gewerbesteuerumlage)	101 595	76 083	33,5	183,56
6	dar. Gemeindeanteile Gemeinschaftssteuern	57 337	62 822	-8,7	103,59
7	dav. Gemeindeanteil an der Einkommensteuer	45 117	47 940	-5,9	81,52
8	dav. Gemeindeanteil an der Umsatzsteuer	12 220	14 882	-17,9	22,08
9	dar. Sonstige Gemeindesteuern	2 482	2 881	-13,9	4,48
10	Zuwendungen und allgemeine Umlagen (einschl. Kg. 605 "Ausgl.leistungen")	486 262	492 026	-1,2	878,56
11	dar. Ausgleichsleistungen und Zuweisungen vom Land	480 378	487 540	-1,5	867,93
12	dar. Schlüsselzuweisungen	221 738	221 738	0,0	400,63
13	dar. Allgemeine Umlagen von Gemeinden	-	-	x	-
14	dar. Aufgabenbezogene Leistungsbeteiligungen und Zuweisungen vom Bund	753	1 137	-33,8	1,36
15	Sonstige Transfereinzahlungen	6 406	6 151	4,1	11,57
16	dar. Ersatz von sozialen Leistungen außerhalb von Einrichtungen	3 706	3 468	6,9	6,70
17	dar. Ersatz von sozialen Leistungen in Einrichtungen	2 700	2 683	0,6	4,88
18	Öffentlich-rechtliche Leistungsentgelte	38 557	35 850	7,6	69,66
19	Privatrechtliche Leistungsentgelte, Kostenerstattungen und Kostenumlagen	80 126	66 673	20,2	144,77
20	dav. Mieten und Pachten	7 181	7 106	1,1	12,97
21	dav. Verkauf von Vorräten	162	146	10,9	0,29
22	dav. Sonstige privatrechtliche Leistungsentgelte	4 126	4 315	-4,4	7,45
23	dav. Kostenerst., Kostenumlagen (einschl. Erst. sozialer Leistungen)	68 656	55 106	24,6	124,05
24	dar. Kostenerstattungen vom Land	40 992	24 547	67,0	74,06
25	Sonstige Einzahlungen aus laufender Verwaltungstätigkeit	17 968	16 841	6,7	32,46
26	Zinsen und sonstige Finanzeinzahlungen	5 237	28 784	-81,8	9,46
27	dar. Zinseinzahlungen	32	128	-74,7	0,06
28	Einzahlungen aus laufender Verwaltungstätigkeit	833 588	827 778	0,7	1 506,10
29	dar. (abzgl.) Zahlungen von gleicher Ebene	x	x	x	x
30	Bereinigte Einzahlungen aus lfd. Verwaltungstätigkeit	x	x	x	x
31	Investitionstätigkeit	61 759	48 570	27,2	111,58
32	dar. Investitionszuwendungen	53 624	39 805	34,7	96,89
33	dar. Investitionszuwendungen vom Land	53 161	37 772	40,7	96,05
34	dar. Veräußerung von Grundstücken und Gebäuden	7 134	3 360	112,3	12,89
35	dar. Veräußerung von beweglichen Vermögensgegenständen	60	66	-9,6	0,11
36	dar. Veräußerung von Finanzanlagen	-	3 568	x	-
37	Einzahlungen (ohne Finanzierungstätigkeit)	895 347	876 348	2,2	1 617,68
38	dar. (abzgl.) Zahlungen von gleicher Ebene	x	x	x	x
39	Bereinigte Einzahlungen	x	x	x	x

2.2.2.2 Entwicklung Eckwerte kreisfreie Städte - Auszahlungen und Finanzierungstätigkeit

Lfd. Nr.	Art der Auszahlung - Bundessystematik -	01.01. - 30.06.		Veränderung	Je Einwohner/-in
		2021	2020		2021
		1 000 EUR		um %	EUR
1	Personalauszahlungen	189 599	185 021	2,5	342,56
2	dav. Dienstbezüge	144 765	141 785	2,1	261,56
3	dar. Beamte	26 196	25 714	1,9	47,33
4	dar. Arbeitnehmer	117 814	114 829	2,6	212,86
5	dav. Beiträge zu Versorgungskassen	19 900	19 145	3,9	35,95
6	dar. Beamte	15 244	14 593	4,5	27,54
7	dar. Arbeitnehmer	4 655	4 551	2,3	8,41
8	dav. Beiträge zur gesetzlichen Sozialversicherung	23 791	22 679	4,9	42,98
9	dav. Beihilfen, Unterstützungsleistungen für Beschäftigte	1 143	1 413	-19,1	2,06
10	Versorgungsauszahlungen	82	57	44,4	0,15
11	dav. Versorgungsbezüge	82	57	44,4	0,15
12	dav. Beiträge zur gesetzlichen Sozialversicherung	-	-	x	-
13	dav. Beihilfen, Unterstützungsleistungen für Versorgungsempfänger	-	-	x	-
14	Sach- und Dienstleistungen	64 767	66 670	-2,9	117,02
15	dar. Unterhaltung sowie Bewirtschaftung der Grundstücke, baulichen Anlagen und des sonstigen Vermögens	48 901	52 604	-7,0	88,35
16	Transferauszahlungen, sonstige Auszahlungen aus lfd. Verwaltungstätigkeit	547 365	542 966	0,8	988,96
17	dar. Soziale Leistungen und aufgabenbezogene Leistungsbeteiligung	182 122	178 018	2,3	329,05
18	dav. Leistungen der Grundsicherung für Arbeitsuchende (SGB II)	71 624	76 624	-6,5	129,41
19	dav. Leistungen der Sozialhilfe (SGB XII)	23 765	21 292	11,6	42,94
20	dav. Leistungen der Kinder- und Jugendhilfe (SGB VIII)	61 050	55 578	9,8	110,30
21	dav. Sonstige Sozialleistungen	25 682	24 524	4,7	46,40
22	dar. Zuschüsse für lfd. Zwecke an öff., private Untern. und übrige Bereiche	248 952	253 031	-1,6	449,80
23	dar. Erstattungen für lfd. Zwecke an öff., private Untern. u. übrige Bereiche	70 440	63 309	11,3	127,27
24	Zinsen und sonstige Finanzauszahlungen	6 728	5 525	21,8	12,16
25	dar. Zinsauszahlungen	4 377	4 247	3,1	7,91
26	Auszahlungen aus laufender Verwaltungstätigkeit	808 540	800 239	1,0	1 460,84
27	abzgl. Zahlungen von gleicher Ebene	x	x	x	x
28	Bereinigte Auszahlungen aus lfd. Verwaltungstätigkeit	x	x	x	x
29	Investitionstätigkeit	141 753	95 069	49,1	256,12
30	dar. Zuweisungen und Zuschüsse für Investitionen	5 751	10 936	-47,4	10,39
31	dar. Erwerb von Grundstücken und Gebäuden	20 873	281	x	37,71
32	dar. Erwerb von beweglichen Sachen des Anlagevermögens	7 533	7 151	5,3	13,61
33	dar. Erwerb von Finanzanlagen	-	-	x	-
34	dar. Baumaßnahmen	107 597	76 701	40,3	194,40
35	Auszahlungen (ohne Finanzierungstätigkeit)	950 293	895 308	6,1	1 716,96
36	abzgl. Zahlungen von gleicher Ebene	x	x	x	x
37	Bereinigte Auszahlungen	x	x	x	x
38	Saldo der bereinigten laufenden Ein- und Auszahlungen	x	x	x	x
39	Saldo der bereinigten Ein- und Auszahlungen aus Investitionstätigkeit	x	x	x	x
40	Finanzmittelüberschuss/-fehlbetrag (Saldo der bereinigten Ein- und Auszahlungen)	x	x	x	x
	Finanzierungstätigkeit				
41	Einzahlungen aus Finanzierungstätigkeit (Kontengruppe 69)	77 156	22 075	249,5	139,40
42	dar. (abzgl.) Zahlungen von gleicher Ebene	x	x	x	x
43	Auszahlungen aus Finanzierungstätigkeit (Kontengruppe 79)	15 047	15 924	-5,5	27,19
44	abzgl. Zahlungen von gleicher Ebene	x	x	x	x
45	Saldo der Finanzierungstätigkeit	62 109	6 150	909,8	112,22

2.2.3 Entwicklung Eckwerte Landkreise
2.2.3.1 Entwicklung Eckwerte Landkreise - Einzahlungen

Lfd. Nr.	Art der Einzahlung - Bundessystematik -	01.01. - 30.06.		Veränderung	Je Einwohner/-in
		2021 ¹	2020		2021 ¹
		1 000 EUR		um %	EUR
1	Steuern und steuerähnliche Abgaben (ohne Kg. 605 "Ausgleichsleistungen")	-	-	x	-
2	dar. Realsteuern	-	-	x	-
3	dav. Grundsteuern	-	-	x	-
4	dav. Gewerbesteuer	-	-	x	-
5	nachrichtlich: Gewerbesteuer netto (≙ abzgl. Gewerbesteuerumlage)	-	-	x	-
6	dar. Gemeindeanteile Gemeinschaftsteuern	-	-	x	-
7	dav. Gemeindeanteil an der Einkommensteuer	-	-	x	-
8	dav. Gemeindeanteil an der Umsatzsteuer	-	-	x	-
9	dar. Sonstige Gemeindesteuern	-	-	x	-
10	Zuwendungen und allgemeine Umlagen (einschl. Kg. 605 "Ausgl.leistungen")	1 242 666	1 225 447	1,4	760,87
11	dar. Ausgleichsleistungen und Zuweisungen vom Land	763 423	778 864	-2,0	467,44
12	dar. Schlüsselzuweisungen	247 602	247 602	0,0	151,60
13	dar. Allgemeine Umlagen von Gemeinden	355 866	328 061	8,5	217,89
14	dar. Aufgabenbezogene Leistungsbeteiligungen und Zuweisungen vom Bund	121 852	115 182	5,8	74,61
15	Sonstige Transfereinzahlungen	19 293	15 521	24,3	11,81
16	dar. Ersatz von sozialen Leistungen außerhalb von Einrichtungen	13 863	9 894	40,1	8,49
17	dar. Ersatz von sozialen Leistungen in Einrichtungen	5 234	5 399	-3,0	3,21
18	Öffentlich-rechtliche Leistungsentgelte	54 311	48 318	12,4	33,25
19	Privatrechtliche Leistungsentgelte, Kostenerstattungen und Kostenumlagen	154 280	115 303	33,8	94,46
20	dav. Mieten und Pachten	3 825	3 881	-1,5	2,34
21	dav. Verkauf von Vorräten	853	378	125,8	0,52
22	dav. Sonstige privatrechtliche Leistungsentgelte	3 858	3 153	22,4	2,36
23	dav. Kostenerst., Kostenumlagen (einschl. Erst. sozialer Leistungen)	145 745	107 891	35,1	89,24
24	dar. Kostenerstattungen vom Land	91 994	53 096	73,3	56,33
25	Sonstige Einzahlungen aus laufender Verwaltungstätigkeit	1 937	2 396	-19,1	1,19
26	Zinsen und sonstige Finanzeinzahlungen	954	789	20,9	0,58
27	dar. Zinseinzahlungen	422	732	-42,4	0,26
28	Einzahlungen aus laufender Verwaltungstätigkeit	1 473 441	1 407 773	4,7	902,18
29	dar. (abzgl.) Zahlungen von gleicher Ebene	x	x	x	x
30	Bereinigte Einzahlungen aus lfd. Verwaltungstätigkeit	x	x	x	x
31	Investitionstätigkeit	36 929	32 975	12,0	22,61
32	dar. Investitionszuwendungen	35 429	31 820	11,3	21,69
33	dar. Investitionszuwendungen vom Land	34 198	29 534	15,8	20,94
34	dar. Veräußerung von Grundstücken und Gebäuden	987	186	429,9	0,60
35	dar. Veräußerung von beweglichen Vermögensgegenständen	53	31	71,7	0,03
36	dar. Veräußerung von Finanzanlagen	78	57	37,9	0,05
37	Einzahlungen (ohne Finanzierungstätigkeit)	1 510 370	1 440 748	4,8	924,79
38	dar. (abzgl.) Zahlungen von gleicher Ebene	x	x	x	x
39	Bereinigte Einzahlungen	x	x	x	x

¹ Für die Angaben des Landkreises Anhalt-Bitterfeld erfolgte eine Imputation.

2.2.3.2 Entwicklung Eckwerte Landkreise - Auszahlungen und Finanzierungstätigkeit

Lfd. Nr.	Art der Auszahlung - Bundessystematik -	01.01. - 30.06.		Veränderung	Je Einwohner/-in
		2021 ¹	2020		2021 ¹
		1 000 EUR		um %	EUR
1	Personalauszahlungen	239 682	236 391	1,4	146,76
2	dav. Dienstbezüge	181 744	180 705	0,6	111,28
3	dar. Beamte	19 610	19 898	-1,4	12,01
4	dar. Arbeitnehmer	160 455	158 857	1,0	98,25
5	dav. Beiträge zu Versorgungskassen	23 977	23 288	3,0	14,68
6	dar. Beamte	17 516	16 940	3,4	10,72
7	dar. Arbeitnehmer	6 461	6 347	1,8	3,96
8	dav. Beiträge zur gesetzlichen Sozialversicherung	32 546	31 059	4,8	19,93
9	dav. Beihilfen, Unterstützungsleistungen für Beschäftigte	1 416	1 339	5,7	0,87
10	Versorgungsauszahlungen	-	-	x	-
11	dav. Versorgungsbezüge	-	-	x	-
12	dav. Beiträge zur gesetzlichen Sozialversicherung	-	-	x	-
13	dav. Beihilfen, Unterstützungsleistungen für Versorgungsempfänger	-	-	x	-
14	Sach- und Dienstleistungen	107 946	99 044	9,0	66,09
15	dar. Unterhaltung sowie Bewirtschaftung der Grundstücke, baulichen Anlagen und des sonstigen Vermögens	56 021	54 127	3,5	34,30
16	Transferauszahlungen, sonstige Auszahlungen aus lfd. Verwaltungstätigkeit	921 866	901 712	2,2	564,45
17	dar. Soziale Leistungen und aufgabenbezogene Leistungsbeteiligung	466 996	455 483	2,5	285,94
18	dav. Leistungen der Grundsicherung für Arbeitsuchende (SGB II)	245 073	246 536	-0,6	150,06
19	dav. Leistungen der Sozialhilfe (SGB XII)	44 988	41 839	7,5	27,55
20	dav. Leistungen der Kinder- und Jugendhilfe (SGB VIII)	120 993	115 242	5,0	74,08
21	dav. Sonstige Sozialleistungen	55 941	51 865	7,9	34,25
22	dar. Zuschüsse für lfd. Zwecke an öff., private Untern. und übrige Bereiche	148 209	150 744	-1,7	90,75
23	dar. Erstattungen für lfd. Zwecke an öff., private Untern. u. übrige Bereiche	40 163	39 237	2,4	24,59
24	Zinsen und sonstige Finanzauszahlungen	2 370	5 790	-59,1	1,45
25	dar. Zinsauszahlungen	1 874	2 206	-15,1	1,15
26	Auszahlungen aus laufender Verwaltungstätigkeit	1 271 864	1 242 937	2,3	778,75
27	abzgl. Zahlungen von gleicher Ebene	x	x	x	x
28	Bereinigte Auszahlungen aus lfd. Verwaltungstätigkeit	x	x	x	x
29	Investitionstätigkeit	59 628	49 303	20,9	36,51
30	dar. Zuweisungen und Zuschüsse für Investitionen	3 671	5 120	-28,3	2,25
31	dar. Erwerb von Grundstücken und Gebäuden	246	676	-63,6	0,15
32	dar. Erwerb von beweglichen Sachen des Anlagevermögens	14 382	7 541	90,7	8,81
33	dar. Erwerb von Finanzanlagen	-	144	x	-
34	dar. Baumaßnahmen	38 792	35 620	8,9	23,75
35	Auszahlungen (ohne Finanzierungstätigkeit)	1 331 493	1 292 239	3,0	815,26
36	abzgl. Zahlungen von gleicher Ebene	x	x	x	x
37	Bereinigte Auszahlungen	x	x	x	x
38	Saldo der bereinigten laufenden Ein- und Auszahlungen	x	x	x	x
39	Saldo der bereinigten Ein- und Auszahlungen aus Investitionstätigkeit	x	x	x	x
40	Finanzmittelüberschuss/-fehlbetrag (Saldo der bereinigten Ein- und Auszahlungen)	x	x	x	x
	Finanzierungstätigkeit				
41	Einzahlungen aus Finanzierungstätigkeit (Kontengruppe 69)	23 530	15 234	54,5	14,41
42	dar. (abzgl.) Zahlungen von gleicher Ebene	x	x	x	x
43	Auszahlungen aus Finanzierungstätigkeit (Kontengruppe 79)	28 556	25 367	12,6	17,48
44	abzgl. Zahlungen von gleicher Ebene	x	x	x	x
45	Saldo der Finanzierungstätigkeit	-5 027	-10 133	x	-3,08

¹ Für die Angaben des Landkreises Anhalt-Bitterfeld erfolgte eine Imputation.

2.2.4 Entwicklung Eckwerte kreisangehörige Gemeinden einschließlich Verbandsgemeinden

2.2.4.1 Entwicklung Eckwerte kreisangehörige Gemeinden einschließlich Verbandsgemeinden - Einzahlungen

Lfd. Nr.	Art der Einzahlung - Bundessystematik -	01.01. - 30.06.		Veränderung	Je Einwohner/-in
		2021	2020		2021
		1 000 EUR		um %	EUR
1	Steuern und steuerähnliche Abgaben (ohne Kg. 605 "Ausgleichsleistungen")	539 871	553 730	-2,5	330,56
2	dar. Realsteuern	380 293	378 293	0,5	232,85
3	dav. Grundsteuern	103 482	101 567	1,9	63,36
4	dav. Gewerbesteuer	276 811	276 726	0,0	169,49
5	nachrichtlich: Gewerbesteuer netto (≙ abzgl. Gewerbesteuerumlage)	261 284	263 340	-0,8	159,98
6	dar. Gemeindeanteile Gemeinschaftsteuern	153 744	167 260	-8,1	94,14
7	dav. Gemeindeanteil an der Einkommensteuer	127 244	135 748	-6,3	77,91
8	dav. Gemeindeanteil an der Umsatzsteuer	26 500	31 512	-15,9	16,23
9	dar. Sonstige Gemeindesteuern	5 766	7 822	-26,3	3,53
10	Zuwendungen und allgemeine Umlagen (einschl. Kg. 605 "Ausgl.leistungen")	593 575	579 496	2,4	363,44
11	dar. Ausgleichsleistungen und Zuweisungen vom Land	380 235	373 656	1,8	232,81
12	dar. Schlüsselzuweisungen	281 480	281 891	-0,1	172,35
13	dar. Allgemeine Umlagen von Gemeinden	41 771	43 028	-2,9	25,58
14	dar. Aufgabenbezogene Leistungsbeteiligungen und Zuweisungen vom Bund	1 047	481	117,8	0,64
15	Sonstige Transfereinzahlungen	463	958	-51,6	0,28
16	dar. Ersatz von sozialen Leistungen außerhalb von Einrichtungen	-	-	x	-
17	dar. Ersatz von sozialen Leistungen in Einrichtungen	-	0	x	-
18	Öffentlich-rechtliche Leistungsentgelte	71 336	70 151	1,7	43,68
19	Privatrechtliche Leistungsentgelte, Kostenerstattungen und Kostenumlagen	84 275	70 000	20,4	51,60
20	dav. Mieten und Pachten	30 207	29 712	1,7	18,50
21	dav. Verkauf von Vorräten	1 714	2 175	-21,2	1,05
22	dav. Sonstige privatrechtliche Leistungsentgelte	6 474	5 591	15,8	3,96
23	dav. Kostenerst., Kostenumlagen (einschl. Erst. sozialer Leistungen)	45 880	32 523	41,1	28,09
24	dar. Kostenerstattungen vom Land	1 853	1 696	9,3	1,13
25	Sonstige Einzahlungen aus laufender Verwaltungstätigkeit	30 751	33 916	-9,3	18,83
26	Zinsen und sonstige Finanzeinzahlungen	15 641	9 498	64,7	9,58
27	dar. Zinseinzahlungen	360	249	45,0	0,22
28	Einzahlungen aus laufender Verwaltungstätigkeit	1 335 912	1 317 748	1,4	817,97
29	dar. (abzgl.) Zahlungen von gleicher Ebene	x	x	x	x
30	Bereinigte Einzahlungen aus lfd. Verwaltungstätigkeit	x	x	x	x
31	Investitionstätigkeit	133 573	134 022	-0,3	81,79
32	dar. Investitionszuwendungen	104 594	109 595	-4,6	64,04
33	dar. Investitionszuwendungen vom Land	91 341	91 299	0,0	55,93
34	dar. Veräußerung von Grundstücken und Gebäuden	18 602	15 407	20,7	11,39
35	dar. Veräußerung von beweglichen Vermögensgegenständen	846	343	146,7	0,52
36	dar. Veräußerung von Finanzanlagen	2 492	217	x	1,53
37	Einzahlungen (ohne Finanzierungstätigkeit)	1 469 485	1 451 770	1,2	899,75
38	dar. (abzgl.) Zahlungen von gleicher Ebene	x	x	x	x
39	Bereinigte Einzahlungen	x	x	x	x

2.2.4.2 Entwicklung Eckwerte kreisangehörige Gemeinden einschließlich Verbandsgemeinden - Auszahlungen und Finanzierungstätigkeit

Lfd. Nr.	Art der Auszahlung - Bundessystematik -	01.01. - 30.06.		Veränderung	Je Einwohner/-in
		2021	2020		2021
		1 000 EUR		um %	EUR
1	Personalauszahlungen	473 091	462 678	2,3	289,67
2	dav. Dienstbezüge	368 603	361 883	1,9	225,69
3	dar. Beamte	21 229	21 265	-0,2	13,00
4	dar. Arbeitnehmer	344 904	338 313	1,9	211,18
5	dav. Beiträge zu Versorgungskassen	32 271	31 654	1,9	19,76
6	dar. Beamte	18 580	17 978	3,3	11,38
7	dar. Arbeitnehmer	13 665	13 653	0,1	8,37
8	dav. Beiträge zur gesetzlichen Sozialversicherung	70 683	67 690	4,4	43,28
9	dav. Beihilfen, Unterstützungsleistungen für Beschäftigte	1 534	1 451	5,7	0,94
10	Versorgungsauszahlungen	85	98	-13,3	0,05
11	dav. Versorgungsbezüge	82	95	-13,4	0,05
12	dav. Beiträge zur gesetzlichen Sozialversicherung	1	1	-13,8	0,00
13	dav. Beihilfen, Unterstützungsleistungen für Versorgungsempfänger	1	1	0,0	0,00
14	Sach- und Dienstleistungen	222 559	217 548	2,3	136,27
15	dar. Unterhaltung sowie Bewirtschaftung der Grundstücke, baulichen Anlagen und des sonstigen Vermögens	146 293	146 202	0,1	89,57
16	Transferauszahlungen, sonstige Auszahlungen aus lfd. Verwaltungstätigkeit	630 187	597 759	5,4	385,86
17	dar. Soziale Leistungen und aufgabenbezogene Leistungsbeteiligung	39	49	-19,7	0,02
18	dav. Leistungen der Grundsicherung für Arbeitsuchende (SGB II)	39	49	-19,7	0,02
19	dav. Leistungen der Sozialhilfe (SGB XII)	-	-	x	-
20	dav. Leistungen der Kinder- und Jugendhilfe (SGB VIII)	-	-	x	-
21	dav. Sonstige Sozialleistungen	-	-	x	-
22	dar. Zuschüsse für lfd. Zwecke an öff., private Untern. und übrige Bereiche	69 133	65 397	5,7	42,33
23	dar. Erstattungen für lfd. Zwecke an öff., private Untern. u. übrige Bereiche	52 382	53 766	-2,6	32,07
24	Zinsen und sonstige Finanzauszahlungen	12 334	8 249	49,5	7,55
25	dar. Zinsauszahlungen	4 773	5 536	-13,8	2,92
26	Auszahlungen aus laufender Verwaltungstätigkeit	1 338 257	1 286 332	4,0	819,40
27	abzgl. Zahlungen von gleicher Ebene	x	x	x	x
28	Bereinigte Auszahlungen aus lfd. Verwaltungstätigkeit	x	x	x	x
29	Investitionstätigkeit	194 254	188 580	3,0	118,94
30	dar. Zuweisungen und Zuschüsse für Investitionen	5 182	7 498	-30,9	3,17
31	dar. Erwerb von Grundstücken und Gebäuden	5 092	4 721	7,9	3,12
32	dar. Erwerb von beweglichen Sachen des Anlagevermögens	27 694	20 247	36,8	16,96
33	dar. Erwerb von Finanzanlagen	695	49	x	0,43
34	dar. Baumaßnahmen	148 827	154 689	-3,8	91,13
35	Auszahlungen (ohne Finanzierungstätigkeit)	1 532 511	1 474 911	3,9	938,34
36	abzgl. Zahlungen von gleicher Ebene	x	x	x	x
37	Bereinigte Auszahlungen	x	x	x	x
38	Saldo der bereinigten laufenden Ein- und Auszahlungen	x	x	x	x
39	Saldo der bereinigten Ein- und Auszahlungen aus Investitionstätigkeit	x	x	x	x
40	Finanzmittelüberschuss/-fehlbetrag (Saldo der bereinigten Ein- und Auszahlungen)	x	x	x	x
	Finanzierungstätigkeit				
41	Einzahlungen aus Finanzierungstätigkeit (Kontengruppe 69)	57 463	15 446	272,0	35,18
42	dar. (abzgl.) Zahlungen von gleicher Ebene	x	x	x	x
43	Auszahlungen aus Finanzierungstätigkeit (Kontengruppe 79)	48 580	51 361	-5,4	29,75
44	abzgl. Zahlungen von gleicher Ebene	x	x	x	x
45	Saldo der Finanzierungstätigkeit	8 883	-35 915	x	5,44

2.3 Zuordnungsschlüssel

2.3.1 Zuordnungsschlüssel Einzahlungen Tabellen 2.1 und 2.2

Lfd. Nr.	Art der Einzahlung - Bundessystematik -	Kontengruppe/Konto Berechnung
1	Steuern und steuerähnliche Abgaben (ohne Kg. 605 "Ausgleichsleistungen")	60 ./ 605
2	dar. Realsteuern	601
3	dav. Grundsteuern	6011, 6012
4	dav. Gewerbesteuer	6013
5	nachrichtlich: Gewerbesteuer netto (\cong abzgl. Gewerbesteuerumlage)	6013 ./ 7341
6	dar. Gemeindeanteile Gemeinschaftsteuern	602
7	dav. Gemeindeanteil an der Einkommensteuer	6021
8	dav. Gemeindeanteil an der Umsatzsteuer	6022
9	dar. Sonstige Gemeindesteuern	603
10	Zuwendungen und allgemeine Umlagen (einschl. Kg. 605 "Ausgl.leistungen")	61, 605
11	dar. Ausgleichsleistungen und Zuweisungen vom Land	6111, 6121, 6131, 6141, 6051, 6052, 6053, L191
12	dar. Schlüsselzuweisungen	6111
13	dar. Allgemeine Umlagen von Gemeinden	6182
14	dar. Aufgabenbezogene Leistungsbeteiligungen und Zuweisungen vom Bund	6140, L192, L193
15	Sonstige Transfereinzahlungen	62
16	dar. Ersatz von sozialen Leistungen außerhalb von Einrichtungen	621
17	dar. Ersatz von sozialen Leistungen in Einrichtungen	622
18	Öffentlich-rechtliche Leistungsentgelte	63
19	Privatrechtliche Leistungsentgelte, Kostenerstattungen und Kostenumlagen	64
20	dav. Mieten und Pachten	6411
21	dav. Verkauf von Vorräten	642
22	dav. Sonstige privatrechtliche Leistungsentgelte	6461
23	dav. Kostenerst., Kostenumlagen (einschl. Erst. sozialer Leistungen)	648
24	dar. Kostenerstattungen vom Land	6481
25	Sonstige Einzahlungen aus laufender Verwaltungstätigkeit	65
26	Zinsen und sonstige Finanzeinzahlungen	66
27	dar. Zinseinzahlungen	661
28	Einzahlungen aus laufender Verwaltungstätigkeit	Σ 1 + 10 + 15 + 18 + 19 + 25 + 26
29	dar. (abzgl.) Zahlungen von gleicher Ebene	6132, 6142, 6182, 6232, 6482, 6612
30	Bereinigte Einzahlungen aus lfd. Verwaltungstätigkeit	Differenz 28 ./ 29
31	Investitionstätigkeit	68, <u>695</u>
32	dar. Investitionszuwendungen	681
33	dar. Investitionszuwendungen vom Land	6811
34	dar. Veräußerung von Grundstücken und Gebäuden	6821
35	dar. Veräußerung von beweglichen Vermögensgegenständen	683
36	dar. Veräußerung von Finanzanlagen	684
37	Einzahlungen (ohne Finanzierungstätigkeit)	6 ./ 69 + 695
38	dar. (abzgl.) Zahlungen von gleicher Ebene	6132, 6142, 6182, 6232, 6482, 6612, 6812, 6862, 6952
39	Bereinigte Einzahlungen	Differenz 37 ./ 38

Abweichungen zwischen Kontonummern Bund und Land Sachsen-Anhalt: L191 = 6191; L192 = 6192; L193 = 6193

Spezifika für Sachsen-Anhalt sind doppelt unterstrichen und kursiv dargestellt

2.3.2 Zuordnungsschlüssel Auszahlungen und Finanzierungstätigkeit Tabellen 2.1 und 2.2

Lfd. Nr.	Art der Auszahlung - Bundessystematik -	Kontengruppe/Konto Berechnung
1	Personalauszahlungen	70
2	dav. Dienstbezüge	701
3	dar. Beamte	7011
4	dar. Arbeitnehmer	7012
5	dav. Beiträge zu Versorgungskassen	702
6	dar. Beamte	7021
7	dar. Arbeitnehmer	7022
8	dav. Beiträge zur gesetzlichen Sozialversicherung	703
9	dav. Beihilfen, Unterstützungsleistungen für Beschäftigte	7041
10	Versorgungsauszahlungen	71
11	dav. Versorgungsbezüge	711
12	dav. Beiträge zur gesetzlichen Sozialversicherung	713
13	dav. Beihilfen, Unterstützungsleistungen für Versorgungsempfänger	7141
14	Sach- und Dienstleistungen	72
15	dar. Unterhaltung sowie Bewirtschaftung der Grundstücke, baulichen Anlagen und des sonstigen Vermögens	7211, 7221, 7241, 7252, 7255
16	Transferauszahlungen, sonstige Auszahlungen aus lfd. Verwaltungstätigkeit	73, 74
17	dar. Soziale Leistungen und aufgabenbezogene Leistungsbeteiligung	733, 746
18	dav. Leistungen der Grundsicherung für Arbeitsuchende (SGB II)	L691, L692, L693, L694, L695, L696, L782, L783, L784, L785, L786, L787, <u>7338</u>
19	dav. Leistungen der Sozialhilfe (SGB XII)	L73, L74
20	dav. Leistungen der Kinder- und Jugendhilfe (SGB VIII)	L76, L77
21	dav. Sonstige Sozialleistungen	L75, L781, L788, L789, L79, L791, L792
22	dar. Zuschüsse für lfd. Zwecke an öff., private Untern. und übrige Bereiche	7315, 7316, 7317, 7318
23	dar. Erstattungen für lfd. Zwecke an öff., private Untern. u. übrige Bereiche	7455, 7456, 7457, 7458
24	Zinsen und sonstige Finanzauszahlungen	75, <u>7835</u>
25	dar. Zinsauszahlungen	751
26	Auszahlungen aus laufender Verwaltungstätigkeit	$\sum 1 + 10 + 14 + 16 + 24$
27	abzgl. Zahlungen von gleicher Ebene	6132, 6142, 6182, 6232, 6482, 6612
28	Bereinigte Auszahlungen aus lfd. Verwaltungstätigkeit	Differenz 26 ./. 27
29	Investitionstätigkeit	78, <u>795 ./. 7835</u>
30	dar. Zuweisungen und Zuschüsse für Investitionen	781, <u>7891</u>
31	dar. Erwerb von Grundstücken und Gebäuden	7821
32	dar. Erwerb von beweglichen Sachen des Anlagevermögens	783 ./. <u>7835</u>
33	dar. Erwerb von Finanzanlagen	784
34	dar. Baumaßnahmen	785
35	Auszahlungen (ohne Finanzierungstätigkeit)	7 ./. 79 + <u>795</u>
36	abzgl. Zahlungen von gleicher Ebene	6132, 6142, 6182, 6232, 6482, 6612, 6812, 6862, 6952
37	Bereinigte Auszahlungen	Differenz 35 ./. 36
38	Saldo der bereinigten laufenden Ein- und Auszahlungen	Differenz Einzahlung 30 ./. Auszahlung 28
39	Saldo der bereinigten Ein- und Auszahlungen aus Investitionstätigkeit	Differenz Einzahlung 31 ./. Auszahlung 29
40	Finanzmittelüberschuss/-fehlbetrag (Saldo der bereinigten Ein- und Auszahlungen)	Differenz Einzahlung 39 ./. Auszahlung 37
	Finanzierungstätigkeit	
41	Einzahlungen aus Finanzierungstätigkeit (Kontengruppe 69)	69 ./. <u>695</u>
42	dar. (abzgl.) Zahlungen von gleicher Ebene	6922, 6952 ./. <u>6952</u>
43	Auszahlungen aus Finanzierungstätigkeit (Kontengruppe 79)	79 ./. <u>795</u>
44	abzgl. Zahlungen von gleicher Ebene	6922, 6952 ./. <u>6952</u>
45	Saldo der Finanzierungstätigkeit	Differenz 41 ./. 43

Abweichungen zwischen Kontonummern Bund und Land Sachsen-Anhalt: L691 = 7461; L692 = 7462; L693 = 7463; L694 = 7464; L695 = 7465; L696 = 7466; L73 = 7331/311; L74 = 7332/311; L75 = 7339/321; L76 = 7331/361+7331/362+7331/363; L77 = 7332/361+7332/362+7332/363; L79 = 7339/313 (bis 2019); L781 = 7339/345; L782 = 7339/312; L783 = 7333; L784 = 7334; L785 = 7335; L786 = 7336; L787 = 7337; L788 = 7339/311+7339/341+7339/343+7339/344+7339/346+7339/351; L789 = 7339/314 (ab 2020); L791 = 7331/313 (ab 2020); L792 = 7332/313 (ab 2020)

Spezifika für Sachsen-Anhalt sind doppelt unterstrichen und kursiv dargestellt

3. Unterschiede Zuordnung
 3.1 Unterschiede Zuordnung Landessystematik zur Bundessystematik
 3.1.1 Zuordnung

Lfd. Nr.	Bezeichnung - Landessystematik -	Lfd. Nr. Bundessystematik	Unterschiede Zuordnung Bundessystematik zur Landessystematik
LD01	Steuern und steuerähnliche Abgaben (ohne Kg. 605 "Ausgl.leistungen")	EZ1	
LD01a	dar. Gewerbesteuer	EZ4	
LD01b	nachrichtlich: Gewerbesteuer netto (\cong abzgl. Gewerbesteuerumlage)	EZ5	
LD02	Zuwendungen u. allgemeine Umlagen (einschl. Kg. 605 "Ausgl.leistungen")	EZ10	
LD02a	dar. FAG-Leistungen	-	
LD02b	dav. Schlüsselzuweisungen und besondere Ergänzungszuweisungen	EZ12	
LD02c	nachrichtlich: negative Schlüsselzuweisungen	-	
LD02d	dar. Kreis-, Verbandsgemeindeumlage	EZ13	
LD03	Sonstige Transfereinzahlungen	EZ15	
LD04	Weitere Einzahlungen	EZ18 + EZ19 + EZ25	
LD05	Zinsen und ähnliche Einzahlungen	EZ26	
LD06	Einzahlungen laufende Rechnung	EZ28	
LD06a	dar. Einzahlungen vom Land	-	
LD06b	dar. (abzgl.) Einzahlungen von gleicher Ebene	EZ29	
LD07	Bereinigte Einzahlungen laufende Rechnung	EZ30	
LD08	Einzahlungen aus Investitionstätigkeit	EZ31	./ 695
LD08a	dar. Einzahlungen aus Zuwendungen für Inv. und Inv.förd.maßn.	EZ32	
LD08b	dar. Einzahlungen aus Beiträgen und ähnlichen Entgelten	-	
LD09	Einzahlungen aus Finanzierungstätigkeit	AZ41	+ 695
LD10	Einzahlungen Kapitalrechnung	EZ31 + AZ41	
LD10a	dar. Einzahlungen vom Land	-	
LD10b	dar. (abzgl.) Einzahlungen von gleicher Ebene	EZ38 ./ EZ29	
LD11	Bereinigte Einzahlungen Kapitalrechnung	EZ31 + AZ41 ./ EZ38 + EZ29	
LD12	Personal- und Versorgungsauszahlungen	AZ1 + AZ10	+ 7411
LD13	Auszahlungen für Sach- und Dienstleistungen	AZ14	
LD14	Transferauszahlungen, sonst. Ausz. für lfd. Verw.tätigk.	AZ16 ./ AZ17	./ 734 ./ 735 ./ 737 ./ 7411
LD15	Soziale Leistungen und aufgabenbezogene Leistungsbeteiligung	AZ17	
LD16	Zinsen und ähnliche Auszahlungen	AZ24	./ 7835
LD17	Allgemeine Zuweisungen, Allgemeine Umlagen, Steuerbeteiligungen	-	
LD17a	dar. Gewerbesteuerumlage	-	
LD18	Auszahlungen laufende Rechnung	AZ26	./ 7835
LD18a	dar. Auszahlungen an das Land	-	
LD18b	(abzgl.) Einzahlungen von gleicher Ebene (= LD06b)	AZ27	
LD19	Bereinigte Auszahlungen laufende Rechnung	AZ28	
LD20	Auszahlungen für Investitionstätigkeit	AZ29	./ 795 + 7835
LD20a	dar. Sachinvestitionen	-	
LD21	Auszahlungen aus Finanzierungstätigkeit	AZ43	+ 795
LD22	Auszahlungen Kapitalrechnung	AZ35 ./ AZ26 + AZ43	+ 7835
LD22a	dar. Auszahlungen an das Land	-	
LD22b	(abzgl.) Einzahlungen von gleicher Ebene (= LD10b)	AZ36 ./ AZ27	
LD23	Bereinigte Auszahlungen Kapitalrechnung	AZ37 ./ AZ28 + AZ43	+ 7835
LD24	Saldo laufende Rechnung	EZ28 ./ AZ26	+ 7835
LD24a	nachrichtlich: Saldo Nettotransfer vom Land	-	
LD25	Saldo Investitionstätigkeit	EZ31 ./ AZ29	./ 695 + 795 ./ 7835
LD26	Saldo Finanzrechnung ohne Finanzierungstätigkeit	EZ28 ./ AZ26 + EZ31 ./ AZ29	./ 695 + 795
LD26a	Saldo investive Finanzierungstätigkeit	AZ45	+ 695 ./ 795
LD27	Saldo Kapitalrechnung	EZ31 + AZ41 ./ AZ35 + AZ26	
LD27a	nachrichtlich: Saldo Nettotransfer vom Land	./ AZ43	+ 7835
LD28	Saldo Finanzrechnung insgesamt	EZ39 + AZ41 ./ AZ37 ./ AZ43	

3.1.2 Erläuterungen

Lfd. Nr.	Erläuterung - Landessystematik -	Erläuterung Unterschiede Zuordnung Bundessystematik zur Landessystematik
LD01	EZ1 = Steuern und steuerähnliche Abgaben	
LD01a	EZ4 = Gewerbesteuer	
LD01b	EZ5 = nachr.: Gewerbesteuer netto (\cong abzgl. Gewerbesteuerumlage)	
LD02	EZ10 = Zuwendungen und allgemeine Umlagen	
LD02a	-	
LD02b	EZ12 = Schlüsselzuweisungen	
LD02c	-	
LD02d	EZ13 = Allgemeine Umlagen von Gemeinden	
LD03	EZ15 = Sonstige Transfereinzahlungen	
LD04	EZ18 = Öffentlich-rechtliche Leistungsentgelte; EZ19 = Privatrechtliche Leistungsentgelte, Kostenerst. und -umlagen; EZ25 = Sonstige Einzahlungen aus laufender Verwaltungstätigkeit	
LD05	EZ26 = Zinsen und sonstige Finanzeinzahlungen	
LD06	EZ28 = Einzahlungen aus laufender Verwaltungstätigkeit	
LD06a	-	
LD06b	EZ29 = abzgl. Zahlungen von gleicher Ebene	
LD07	EZ30 = Bereinigte Einzahlungen aus lfd. Verwaltungstätigkeit	
LD08	EZ31 = Investitionstätigkeit	695 = Rückflüsse von Ausleihungen
LD08a	EZ32 = Investitionszuwendungen	
LD08b	-	
LD09	AZ41 = Einzahlungen aus Finanzierungstätigkeit (Kontengruppe 69)	695 = Rückflüsse von Ausleihungen
LD10	EZ31 = Investitionstätigkeit; AZ41 = Einzahlungen aus Finanzierungstätigkeit (Kontengruppe 69)	
LD10a	-	
LD10b	EZ38 und EZ29 = abzgl. Zahlungen von gleicher Ebene	
LD11	EZ31 = Investitionstätigkeit; AZ41 = Einzahlungen aus Finanzierungstätigkeit (Kontengruppe 69) EZ38 und EZ29 = abzgl. Zahlungen von gleicher Ebene	
LD12	AZ1 = Personalauszahlungen; AZ10 = Versorgungsauszahlungen	7411 = Sonstige Personal- und Versorgungsauszahlungen
LD13	AZ14 = Sach- und Dienstleistungen	
LD14	AZ16 = Transferauszahlungen, sonstige Ausz. aus lfd. Verw.tätig.; AZ17 = Soziale Leistungen und aufgabenbezogene Leistungsbeteiligung	734 = Steuerbeteiligungen; 735 = Allg. Zuw.; 737 = Allg. Umlagen; 7411 = Sonstige Personal- und Versorgungsauszahlungen
LD15	AZ17 = Soziale Leistungen und aufgabenbezogene Leistungsbeteiligung	
LD16	AZ24 = Zinsen und sonstige Finanzauszahlungen	7835 = Auszahlungen für die Ablösung von Dauerlasten
LD17	-	
LD17a	-	
LD18	AZ26 = Auszahlungen aus laufender Verwaltungstätigkeit	7835 = Auszahlungen für die Ablösung von Dauerlasten
LD18a	-	
LD18b	AZ27 = abzgl. Zahlungen von gleicher Ebene	
LD19	AZ28 = Bereinigte Auszahlungen aus lfd. Verwaltungstätigkeit	
LD20	AZ29 = Investitionstätigkeit	795 = Gewährung von Ausleihungen; 7835 = Auszahlungen für die Ablösung von Dauerlasten
LD20a	-	
LD21	AZ43 = Auszahlungen aus Finanzierungstätigkeit (Kontengruppe 79)	795 = Gewährung von Ausleihungen
LD22	AZ35 = Auszahlungen; AZ26 = Ausz. aus lfd. Verw.tätig.; AZ43 = Auszahlungen aus Finanzierungstätigkeit (Kontengruppe 79)	7835 = Auszahlungen für die Ablösung von Dauerlasten
LD22a	-	
LD22b	AZ36 und AZ27 = abzgl. Zahlungen von gleicher Ebene	
LD23	AZ37 = Bereinigte Ausz.; AZ28 = Bereinigte Ausz. aus lfd. Verw.tätig.; AZ43 = Auszahlungen aus Finanzierungstätigkeit (Kontengruppe 79)	7835 = Auszahlungen für die Ablösung von Dauerlasten
LD24	EZ28 = Einz.-/und AZ26 = Ausz. aus laufender Verwaltungstätigkeit	7835 = Auszahlungen für die Ablösung von Dauerlasten
LD24a	-	
LD25	EZ31 = Investitionstätigkeit; AZ29 = Investitionstätigkeit	695 = Rückflüsse von Ausleihungen; 795 = Gewährung von Ausleihungen; 7835 = Auszahlungen für die Ablösung von Dauerlasten
LD26	EZ28 = Einz.-/und AZ26 = Ausz. aus laufender Verwaltungstätigkeit	695 = Rückflüsse von Ausleihungen;
LD26a	EZ31 = Investitionstätigkeit; AZ29 = Investitionstätigkeit AZ45 = Saldo der Finanzierungstätigkeit	795 = Gewährung von Ausleihungen 695 = Rückflüsse von Ausleihungen; 795 = Gewährung von Ausleihungen
LD27	EZ31 = Investitionstätigkeit; AZ41 = Einz. aus Finanzierungstätigkeit; AZ35 = Auszahlungen; AZ26 = Ausz. aus lfd. Verw.tätig.; AZ43 = Ausz. aus Finanzierungstätigkeit	695 = Rückflüsse von Ausleihungen; 795 = Gewährung von Ausleihungen 7835 = Auszahlungen für die Ablösung von Dauerlasten
LD27a	-	
LD28	EZ39 = Bereinigte Einzahlungen; AZ41 = Einz. aus Finanzierungstätigkeit; AZ37 = Bereinigte Ausz.; AZ43 = Ausz. aus Finanzierungstätigkeit	

3.2 Unterschiede Zuordnung Bundessystematik zur Landessystematik
 3.2.1 Zuordnung - Einzahlungen

Lfd. Nr.	Art der Einzahlung - Bundessystematik -	Lfd. Nr. Landessystematik	Unterschiede Zuordnung Landessystematik zur Bundessystematik
1	Steuern und steuerähnliche Abgaben (ohne Kg. 605 "Ausgl.leistungen")	LD01	
2	dar. Realsteuern	-	
3	dav. Grundsteuern	-	
4	dav. Gewerbesteuer	LD01a	
5	nachrichtlich: Gewerbesteuer netto (\cong abzgl. Gewerbesteuerumlage)	LD01b	
6	dar. Gemeindeanteile Gemeinschaftsteuern	-	
7	dav. Gemeindeanteil an der Einkommensteuer	-	
8	dav. Gemeindeanteil an der Umsatzsteuer	-	
9	dar. Sonstige Gemeindesteuern	-	
10	Zuwendungen u. allgemeine Umlagen (einschl. Kg. 605 "Ausgl.leistungen")	LD02	
11	dar. Ausgleichsleistungen und Zuweisungen vom Land	-	
12	dar. Schlüsselzuweisungen	LD02b	
13	dar. Allgemeine Umlagen von Gemeinden	LD02d	
14	dar. Aufgabenbezogene Leistungsbeteiligungen u. Zuweisungen vom Bund	-	
15	Sonstige Transfereinzahlungen	LD03	
16	dar. Ersatz von sozialen Leistungen außerhalb von Einrichtungen	-	
17	dar. Ersatz von sozialen Leistungen in Einrichtungen	-	
18	Öffentlich-rechtliche Leistungsentgelte	LD04 Teil 1	
19	Privatrechtliche Leistungsentgelte, Kostenerstat. und Kostenumlagen	LD04 Teil 2	
20	dav. Mieten und Pachten	-	
21	dav. Verkauf von Vorräten	-	
22	dav. Sonstige privatrechtliche Leistungsentgelte	-	
23	dav. Kostenerst., Kostenumlagen (einschl. Erst. sozialer Leistungen)	-	
24	dar. Kostenerstattungen vom Land	-	
25	Sonstige Einzahlungen aus laufender Verwaltungstätigkeit	LD04 Teil 3	
26	Zinsen und sonstige Finanzeinzahlungen	LD05	
27	dar. Zinseinzahlungen	-	
28	Einzahlungen aus laufender Verwaltungstätigkeit	LD06	
29	dar. (abzgl.) Zahlungen von gleicher Ebene	LD06b	
30	Bereinigte Einzahlungen aus lfd. Verwaltungstätigkeit	LD07	
31	Investitionstätigkeit	LD08	+ 695
32	dar. Investitionszuwendungen	LD08a	
33	dar. Investitionszuwendungen vom Land	-	
34	dar. Veräußerung von Grundstücken und Gebäuden	-	
35	dar. Veräußerung von beweglichen Vermögensgegenständen	-	
36	dar. Veräußerung von Finanzanlagen	-	
37	Einzahlungen (ohne Finanzierungstätigkeit)	LD06 + LD10 ./ LD09	+ 695
38	dar. (abzgl.) Zahlungen von gleicher Ebene	LD06b + LD10b	
39	Bereinigte Einzahlungen	LD07 + LD11 ./ LD09	+ 695

3.2.2 Zuordnung - Auszahlungen und Finanzierungstätigkeit

Lfd. Nr.	Art der Auszahlung - Bundessystematik -	Lfd. Nr. Landessystematik	Unterschiede Zuordnung Landessystematik zur Bundessystematik
1	Personalauszahlungen	LD12 (Teil 1; LD12 = B1 + B10)	./ 7411
2	dav. Dienstbezüge	-	
3	dar. Beamte	-	
4	dar. Arbeitnehmer	-	
5	dav. Beiträge zu Versorgungskassen	-	
6	dar. Beamte	-	
7	dar. Arbeitnehmer	-	
8	dav. Beiträge zur gesetzlichen Sozialversicherung	-	
9	dav. Beihilfen, Unterstützungsleistungen für Beschäftigte	-	
10	Versorgungsauszahlungen	LD12 (Teil 2; LD12 = B1 + B10)	
11	dav. Versorgungsbezüge	-	
12	dav. Beiträge zur gesetzlichen Sozialversicherung	-	
13	dav. Beihilfen, Unterstützungsleistungen für Versorgungsempfänger	-	
14	Sach- und Dienstleistungen	LD13	
15	dar. Unterhaltung sowie Bewirtschaftung der Grundstücke, baulichen Anlagen und des sonstigen Vermögens	-	
16	Transferauszahlungen, sonstige Auszahlungen aus lfd. Verw.tätigk.	LD14 + LD15 + LD17	+ 7411
17	dar. Soziale Leistungen und aufgabenbezogene Leistungsbeteiligung	LD15	
18	dav. Leistungen der Grundsicherung für Arbeitsuchende (SGB II)	-	
19	dav. Leistungen der Sozialhilfe (SGB XII)	-	
20	dav. Leistungen der Kinder- und Jugendhilfe (SGB VIII)	-	
21	dav. Sonstige Sozialleistungen	-	
22	dar. Zuschüsse für lfd. Zwecke an öff., private Untern. und übrige Bereiche	-	
23	dar. Erstattungen für lfd. Zwecke an öff., private Untern. u. übrige Bereiche	-	
24	Zinsen und sonstige Finanzauszahlungen	LD16	+ 7835
25	dar. Zinsauszahlungen	-	
26	Auszahlungen aus laufender Verwaltungstätigkeit	LD18	+ 7835
27	abzgl. Zahlungen von gleicher Ebene	LD06b	
28	Bereinigte Auszahlungen aus lfd. Verwaltungstätigkeit	LD19	+ 7835
29	Investitionstätigkeit	LD20	+ 795 ./ 7835
30	dar. Zuweisungen und Zuschüsse für Investitionen	-	
31	dar. Erwerb von Grundstücken und Gebäuden	-	
32	dar. Erwerb von beweglichen Sachen des Anlagevermögens	-	
33	dar. Erwerb von Finanzanlagen	-	
34	dar. Baumaßnahmen	-	
35	Auszahlungen (ohne Finanzierungstätigkeit)	LD18 + LD22 ./ LD21	+ 795
36	abzgl. Zahlungen von gleicher Ebene	LD06b + LD10b	
37	Bereinigte Auszahlungen	LD19 + LD23 ./ LD21	+ 795
38	Saldo der bereinigten laufenden Ein- und Auszahlungen	LD07 ./ LD19	./ 7835
39	Saldo der bereinigten Ein- und Auszahlungen aus Investitionstätigkeit	LD08 ./ LD20	+ 695 ./ 795 + 7835
40	Finanzmittelüberschuss/-fehlbetrag (Saldo der bereinigten Ein- und Auszahlungen)	LD07 + LD11 ./ LD09 ./ LD19 ./ LD23 + LD21	+ 695 ./ 795
	Finanzierungstätigkeit		
41	Einzahlungen aus Finanzierungstätigkeit (Kontengruppe 69)	LD09	./ 695
42	dar. (abzgl.) Zahlungen von gleicher Ebene	-	
43	Auszahlungen aus Finanzierungstätigkeit (Kontengruppe 79)	LD21	./ 795
44	abzgl. Zahlungen von gleicher Ebene	-	
45	Saldo der Finanzierungstätigkeit	LD09 ./ LD21	./ 695 + 795

4. Finanzstatistische Kennzahlen

4.1 Einführung

Die ausgewiesenen Indikatoren werden einzeln beschrieben und deren haushaltssystematische Berechnung dargestellt. Grundlage für die Berechnung ist die Bundessystematik.

Die Indikatoren werden ökonomisch definiert und nicht anhand rechtlicher Normen, wie sie beispielsweise in den Haushaltsordnungen vorgegeben werden. Gründe dafür sind unter anderem mögliche Doppelzählungen und abweichende Definitionen in den verschiedenen Systematiken.

Dieser Bericht enthält ausschließlich Kennzahlen auf Ebene der Zusammenfassung der Gemeinden und Gemeindeverbände.

Zu beachten ist, dass sich der Nenner Gesamtauszahlungen ändert, wenn Indikatoren für Ebenen berechnet werden, die bereinigt werden müssen. Bei der Bereinigung handelt es sich um die Eliminierung des Zahlungsverkehrs innerhalb der gleichen Ebene, um Doppelzählungen zu vermeiden. Wegen fehlender Ausprägung in den Haushaltssystematiken ist eine Bereinigung innerhalb der kommunalen Körperschaftsgruppen (kreisfreie Städte, Landkreise und kreisangehörige Gemeinden einschl. Verbandsgemeinden) nicht möglich.

In den Berechnungsformeln der Indikatoren sind diejenigen Positionen, die bei der Bildung von Aggregaten bereinigt werden müssen, durch ein [B] oder ein [b] in Klammern gekennzeichnet. Dabei bezieht sich [B] auf die gesamten Auszahlungen oder Einzahlungen während [b] sich auf die Bereinigung einzelner Zahlungsarten bezieht, die nach Zahlungsbereichen gegliedert sind. Die Indikatoren werden in diesem Bericht anhand doppischer Systematiken bestimmt, die für die haushaltsrechtlichen Grundlagen vorgeschrieben sind.

4.2 Indikatoren Auszahlungen

4.2.1 Bezugsgröße Gesamtauszahlungen

Bemessungszeitraum	Kommunale Kernhaushalte insgesamt	Kreisfreie Städte	Landkreise	Kreisangehörige Gemeinden einschl. Verbandsgemeinden
	1 000 EUR			
01.01. - 30.06.2016	2 716 341	719 600	1 227 332	1 235 946
01.01. - 30.06.2017	2 792 006	756 750	1 256 549	1 310 099
01.01. - 30.06.2018	2 886 009	783 961	1 257 686	1 470 734
01.01. - 30.06.2019	2 951 418	821 136	1 249 775	1 437 166
01.01. - 30.06.2020	3 095 215	895 308	1 292 239	1 474 911
01.01. - 30.06.2021	3 206 664 ¹	950 293	1 331 493 ¹	1 532 511

¹ Für die Angaben des Landkreises Anhalt-Bitterfeld erfolgte eine Imputation.

Gesamtauszahlungen

Die Gesamtauszahlungen einer Einheit setzen sich aus den Auszahlungen der laufenden Rechnung und der Kapitalrechnung zusammen.

Auszahlungen in der kommunalen Doppik (Konten nach Bundessystematik):

$$\text{Auszahlungen} = (70 + 71 + 72 + 73 + 74 + 75 + 78) \cdot \{[B](6122 + 6132 + 6142 + 6182 + 6232 + 6482 + 6612 + 6812 + 6862)\}$$

B: Abzug zur Bereinigung bei der Bildung des Aggregats Gemeinden und Gemeindeverbände insgesamt.

4.2.2 Indikator - Investitionsquote

Bemessungszeitraum	Kommunale Kern- haushalte insgesamt	Kreisfreie Städte	Land- kreise	Kreisangehörige Gemeinden einschl. Verbands- gemeinden
	in %			
01.01. - 30.06.2016	6,48	6,01	2,98	7,88
01.01. - 30.06.2017	6,75	4,79	2,62	9,29
01.01. - 30.06.2018	8,00	8,55	2,55	9,30
01.01. - 30.06.2019	9,17	8,84	3,46	11,17
01.01. - 30.06.2020	10,54	10,62	3,80	12,69
01.01. - 30.06.2021	11,92 ¹	14,92	4,29 ¹	12,23

¹ Für die Angaben des Landkreises Anhalt-Bitterfeld erfolgte eine Imputation.

Investitionsquote**Beschreibung und Aussagefähigkeit der Investitionsquote**

Die Ausgaben für Investitionen sind eine von der Politik besonders beachtete Größe der öffentlichen Haushalte, da sie im Gegensatz zu den konsumtiven Ausgaben eine positive langfristige Wirkung sowohl auf Effizienz der Verwaltung als auch auf die staatlichen und privaten Produktionsbedingungen und das Vermögen der öffentlichen Haushalte haben können. Viele der Investitionen der öffentlichen Haushalte sind daher ein wichtiger Standortfaktor für die Produktion von Waren und Dienstleistungen. Die Bedeutung der Investitionen zeigt sich auch daran, dass die Höhe der Schuldenaufnahme gesetzlich bis maximal zur Höhe der Investitionen in den entsprechenden öffentlichen Haushalten festgelegt war.

Die Investitionsquote zeigt den Anteil der Investitionsauszahlungen an den Gesamtauszahlungen.

Formel: $Investitionsquote = Investitionsauszahlungen / Auszahlungen$

Eine hohe Investitionsquote ist so zu interpretieren, dass ein großer Teil des Gesamtbudgets der betrachteten Einheit für investive Zwecke z. B. den Kauf von Investitionsgütern wie Fahrzeuge oder Grundstücke, d. h. Güter des Anlagevermögens, die eine Nutzungsdauer von mehr als einem Jahr haben und die entsprechenden Wertgrenzen überschreiten, genutzt wird. Zu den Investitionsauszahlungen zählt aber auch der Erwerb von Beteiligungen.

Investitionsförderungsmaßnahmen sind Zahlungen an eine andere Einheit, damit diese Investitionen durchführen kann. Obwohl es sich nicht um direkte Investitionsausgaben handelt und eine Erfassung der Zuweisungen für Investitionen an Kern- oder Extrahaushalte zu einer Überzeichnung der Investitionsauszahlungen führen würde, werden diese in die Investitionsquote einbezogen, da unter bestimmten Umständen die Investitionszuweisung oder der Investitionszuschuss bei doppisch buchenden Einheiten als immaterieller Vermögensgegenstand aktivierbar ist.

Haushaltssystematische Berechnung

Doppik der Gemeinden/Gemeindeverbände (Konten nach Bundessystematik):

$Investitionsquote = (781 + 782 + 783 + 784 + 785 \text{ ./. } \{[b]6812\}) / Auszahlungen$

b: bei der Bildung der Aggregate wird das Merkmal Auszahlungen für Investitionszuweisungen um die entsprechenden Einzahlungen bereinigt.

4.2.3 Indikator - Personalausgabenquote

Bemessungszeitraum	Kommunale Kern- haushalte insgesamt	Kreisfreie Städte	Land- kreise	Kreisangehörige Gemeinden einschl. Verbands- gemeinden
	in %			
01.01. - 30.06.2016	28,63	22,23	16,93	33,17
01.01. - 30.06.2017	28,81	22,20	17,10	32,17
01.01. - 30.06.2018	28,56	21,87	17,99	29,01
01.01. - 30.06.2019	29,21	21,76	18,76	31,24
01.01. - 30.06.2020	28,57	20,67	18,29	31,38
01.01. - 30.06.2021	28,15 ¹	19,96	18,00 ¹	30,88

¹ Für die Angaben des Landkreises Anhalt-Bitterfeld erfolgte eine Imputation.

PersonalausgabenquoteBeschreibung und Aussagefähigkeit der Personalausgabenquote

Zur Erfüllung der staatlichen Aufgaben ist Personal in den öffentlichen Verwaltungen notwendig, die Ausgaben für Personal sind daher neben den Investitionen und dem laufenden Sachaufwand eine der Größen, die als Produktionsfaktoren in die staatliche Produktion einfließen. Über den Umfang des notwendigen Personals und den damit verbundenen Personalausgaben gibt es sowohl in der Politik als auch in der Öffentlichkeit unterschiedliche Auffassungen, die immer wieder in Diskussionen thematisiert werden.

In Deutschland sind nicht alle Verwaltungsebenen und Aufgaben gleich personalintensiv, so dass entsprechend der Aufgabenverteilung der größte Teil des Personals von den Bundesländern und den Gemeinden/Gemeindeverbänden beschäftigt wird. Allerdings haben die Personalauszahlungen auf allen staatlichen Ebenen einen bedeutenden Anteil an den Gesamtauszahlungen. Die Personalausgabenquote zeigt dieses Verhältnis.

Formel: $\text{Personalausgabenquote} = \text{Personalauszahlungen} / \text{Auszahlungen}$

Die Personalausgabenquote ist so zu interpretieren, dass der entsprechende Anteil des Gesamtbudgets der betrachteten Einheit für Personalauszahlungen aufgewendet werden muss und daher nicht für andere Zwecke zur Verfügung steht. Bei Vergleichen zwischen Personalausgabenquoten ist immer auch die Aufgabenverteilung zu beachten. Unterscheiden sich die Aufgaben deutlich oder ändern sich diese im Zeitverlauf, so ist die Interpretierbarkeit von Vergleichen der Personalausgabenquote eingeschränkt.

Zu den Personalauszahlungen zählen sowohl Zahlungen an aktive Mitarbeiter des öffentlichen Dienstes als auch Zahlungen an Personen im Ruhestand. Die Personalauszahlungen umfassen daher Bezüge und Versorgungsbezüge genauso wie Beihilfen und andere Fürsorgeleistungen.

Haushaltssystematische Berechnung

Doppik der Gemeinden/Gemeindeverbände (Konten nach Bundessystematik):

$\text{Personalausgabenquote} = (70 + 71) / \text{Auszahlungen}$

4.2.4 Indikator - Zinsausgabenquote

Bemessungszeitraum	Kommunale Kern- haushalte insgesamt	Kreisfreie Städte	Land- kreise	Kreisangehörige Gemeinden einschl. Verbands- gemeinden
	in %			
01.01. - 30.06.2016	0,97	0,91	0,49	1,12
01.01. - 30.06.2017	0,84	0,79	0,44	0,90
01.01. - 30.06.2018	0,59	0,64	0,31	0,56
01.01. - 30.06.2019	0,47	0,59	0,22	0,44
01.01. - 30.06.2020	0,39	0,47	0,17	0,38
01.01. - 30.06.2021	0,34 ¹	0,46	0,14 ¹	0,31

¹ Für die Angaben des Landkreises Anhalt-Bitterfeld erfolgte eine Imputation.

Zinsausgabenquote**Beschreibung und Aussagefähigkeit der Zinsausgabenquote**

Die Zinsausgabenquote zeigt das Verhältnis der Zinsauszahlungen, die für die aufgenommenen Kredite aufzuwenden sind, zu den Gesamtauszahlungen.

Formel: $Zinsausgabenquote = Zinsauszahlungen / Auszahlungen$

Die Zinsausgabenquote ist so zu interpretieren, dass entsprechend der Quote der Teil der Auszahlungen durch Zinszahlungen festgelegt ist und somit dem Haushalt nicht für andere Zwecke zur Verfügung steht. Im Gegensatz zu anderen Auszahlungspositionen sind insbesondere bei langfristigen Kreditverträgen kaum Änderungen dieser Auszahlungsposition möglich. Die Zinsausgabenquote ist abhängig von den Zinsentwicklungen und der Struktur der Verschuldung. Wird die Zinsausgabenquote über einen längeren Zeitraum verglichen, sind daher verschiedene Effekte möglich, wie eine Verbesserung der Zinsbedingungen für öffentliche Haushalte oder die Änderung des Schuldenstands durch Tilgungen.

Zu den hier aufgeführten Zinsen gehören alle Zinsen für Darlehen, Anleihen, Kassenobligationen, Schatzanweisungen, Schuldbuchforderungen, Ausgleichsforderungen und sonstige Kredite. Zahlungen in Bezug auf Zins-Swaps sind hier ebenfalls aufzunehmen. Dies gilt nicht für Einmalzahlungen für Off-Market-Swaps oder Zahlungen bei vorzeitiger Ablösung eines Swaps.

Haushaltssystematische Berechnung

Doppik der Gemeinden/Gemeindeverbände (Konten nach Bundessystematik):

$Zinsauszahlungsquote = 751 / Auszahlungen$

4.3 Indikatoren Einzahlungen
 4.3.1 Bezugsgröße Gesamteinzahlungen

Bemessungszeitraum	Kommunale Kern- haushalte insgesamt	Kreisfreie Städte	Land- kreise	Kreisangehörige Gemeinden einschl. Verbands- gemeinden
	1 000 EUR			
01.01. - 30.06.2016	2 710 453	685 113	1 240 799	1 251 079
01.01. - 30.06.2017	2 875 277	759 192	1 285 583	1 361 893
01.01. - 30.06.2018	2 962 518	785 168	1 375 677	1 428 046
01.01. - 30.06.2019	3 004 251	803 365	1 323 347	1 434 199
01.01. - 30.06.2020	3 201 622	876 348	1 440 748	1 451 770
01.01. - 30.06.2021	3 267 569 ¹	895 347	1 510 370 ¹	1 469 485

¹ Für die Angaben des Landkreises Anhalt-Bitterfeld erfolgte eine Imputation.

Gesamteinzahlungen

Die Gesamteinzahlungen einer Einheit setzen sich aus den Einzahlungen der laufenden Rechnung und der Kapitalrechnung zusammen.

Einzahlungen in der kommunalen Doppik (Konten nach Bundessystematik):

Einzahlungen = (60 + 61 + 62 + 63 + 64 + 65 + 66 + 68) ./.[B] (6122 + 6132 + 6142 + 6182 + 6232 + 6482 + 6612 + 6812 + 6862)}

B: Abzug zur Bereinigung bei der Bildung des Aggregats Gemeinden und Gemeindeverbände insgesamt.

4.3.2 Indikator - Steuereinnahmequote

Bemessungszeitraum	Kommunale Kern- haushalte insgesamt	Kreisfreie Städte	Land- kreise	Kreisangehörige Gemeinden einschl. Verbands- gemeinden
	in %			
01.01. - 30.06.2016	25,67	25,50	-	41,65
01.01. - 30.06.2017	26,20	23,60	-	42,16
01.01. - 30.06.2018	27,15	24,78	-	42,70
01.01. - 30.06.2019	27,15	26,42	-	42,07
01.01. - 30.06.2020	22,96	20,71	-	38,14
01.01. - 30.06.2021	22,61 ¹	22,23	-	36,74

¹ Für die Angaben des Landkreises Anhalt-Bitterfeld erfolgte eine Imputation.

SteuereinnahmequoteBeschreibung und Aussagefähigkeit der Steuereinnahmequote

Die Steuereinnahmen sind für die öffentlichen Haushalte eine der wichtigsten Einnahmepositionen.

Die Steuereinnahmequote zeigt das Verhältnis der Steuern und steuerähnlichen Einnahmen an den gesamten Einzahlungen.

Formel: $\text{Steuereinnahmequote} = \text{Steuern und steuerähnliche Abgaben} / \text{Einzahlungen}$

Eine niedrige oder eine tendenziell sinkende Steuereinnahmequote zeigt, dass andere Finanzierungsformen für den öffentlichen Haushalt wichtig bzw. wichtiger geworden sind. Die Steuereinnahmequote hat wenig Aussagekraft bezüglich der Belastung der Bevölkerung und der Unternehmen durch Steuern, da andere Finanzierungsformen des Staates, die ebenfalls belastend wirken (z. B. Sozialbeiträge oder Gebühren), gewählt werden können, um Steuereinnahmen zu substituieren.

Zu den Steuereinnahmen zählen auf kommunaler Ebene z. B. die Grundsteuer und die Gewerbesteuer.

Haushaltssystematische Berechnung

Doppik der Gemeinden/Gemeindeverbände (Konten nach Bundessystematik):

$\text{Steuereinnahmequote} = (60 \text{ ./} 605) / \text{Einzahlungen}$

4.4 Indikatoren Finanzierung
4.4.1 Indikator - Deckungsgrad

Bemessungszeitraum	Kommunale Kern- haushalte insgesamt	Kreisfreie Städte	Land- kreise	Kreisangehörige Gemeinden einschl. Verbands- gemeinden
	in %			
01.01. - 30.06.2016	99,78	95,21	101,10	101,22
01.01. - 30.06.2017	102,98	100,32	102,31	103,95
01.01. - 30.06.2018	102,65	100,15	109,38	97,10
01.01. - 30.06.2019	101,79	97,84	105,89	99,79
01.01. - 30.06.2020	103,44	97,88	111,49	98,43
01.01. - 30.06.2021	101,90 ¹	94,22	113,43 ¹	95,89

¹ Für die Angaben des Landkreises Anhalt-Bitterfeld erfolgte eine Imputation.

Deckungsgrad

Beschreibung und Aussagefähigkeit des Deckungsgrades

Die Bedeutung der Tragfähigkeit öffentlicher Haushalte wird seit den Verordnungen der Europäischen Union zum Stabilitäts- und Wachstumspakt und der Einführung des deutschen Stabilitätsrats zur Sicherung solider öffentlicher Haushalte immer wieder deutlich. Neben anderen Indikatoren wie dem Schuldenstand wird die aktuelle Haushaltssituation daran gemessen, wie sich die Gesamteinzahlungen zu den Gesamtauszahlungen darstellen. Der gebräuchlichste und auch von der Europäischen Union verwendete Indikator ist der Finanzierungssaldo, der separat betrachtet aber kein Aufschluss über die langfristige Tragfähigkeit eines öffentlichen Haushalts gibt. Um die Haushaltssituation interpretieren zu können, muss der verwendete Indikator immer im Verhältnis zu einer anderen Größen in Bezug gesetzt werden.

Formel: $Deckungsgrad = \frac{Einzahlungen}{Auszahlungen}$

Der Deckungsgrad zeigt, wie hoch der Anteil an der Haushaltssumme ist, der durch Kreditaufnahme oder Entnahmen aus Rücklagen finanziert werden muss. Je niedriger der Deckungsgrad ist, desto weniger tragen die aktuell aus Steuern und anderen Arten generierten Einzahlungen zur Finanzierung des Haushalts bei und desto weniger tragfähig ist der Haushalt.

Zu beachten ist, dass eine einzige Kennziffer nicht ausreichend ist, um die Tragfähigkeit zu beurteilen, da sie weder die langfristigen Perspektiven z. B. in Bezug auf die Einnahmeentwicklung, noch den Investitionsanteil der öffentlichen Haushalte bewertet.

Haushaltssystematische Berechnung

Doppik der Gemeinden/Gemeindeverbände (Konten nach Bundessystematik):

$Deckungsgrad = \frac{Einzahlungen}{Auszahlungen}$

4.4.2 Indikator - Investitionszuweisungsquote

Bemessungszeitraum	Kommunale Kern- haushalte insgesamt	Kreisfreie Städte	Land- kreise	Kreisangehörige Gemeinden einschl. Verbands- gemeinden
	in %			
01.01. - 30.06.2016	65,66	61,41	70,93	64,73
01.01. - 30.06.2017	59,79	92,84	64,33	47,45
01.01. - 30.06.2018	54,69	50,36	64,35	52,61
01.01. - 30.06.2019	53,94	58,37	50,21	51,01
01.01. - 30.06.2020	48,60	39,73	60,15	48,77
01.01. - 30.06.2021	46,75 ¹	37,50	59,90 ¹	48,72

¹ Für die Angaben des Landkreises Anhalt-Bitterfeld erfolgte eine Imputation.

InvestitionszuweisungsquoteBeschreibung und Aussagefähigkeit der Investitionszuweisungsquote

In der Investitionszuweisungsquote werden die Zuweisungen für Investition des Landes an die Gemeinden in eine Beziehung zu den Investitionsausgaben der Gemeinden und Gemeindeverbänden gesetzt. Sie drückt aus, in welchem Umfang zur Finanzierung der kommunalen Investitionen Landesmittel zur Verfügung gestellt wurden. Die Differenz der Investitionszuweisungsquote und 100 Prozent zeigt, welche eigenen Mittel und Darlehen für die Investitionen beansprucht wurden. In vielen Gemeinden und Gemeindeverbänden werden wichtige investive Aufgabenbereiche in Fonds, Einrichtungen und Unternehmen ausgegliedert. Deswegen ist gerade in diesem Bereich eine integrierte Investitionszuweisungsquote gegenüber einer Investitionszuweisungsquote des Kernhaushalts zu präferieren und sobald, die Erweiterung der Indikatoren um die integrierten Ergebnisse möglich ist, umzusetzen.

Formel: $Investitionszuweisungsquote = \frac{Zuweisungen\ für\ Investitionen\ vom\ Land}{Investitionsauszahlungen\ der\ Kommunen}$

Haushaltssystematische Berechnung

Doppik der Gemeinden/Gemeindeverbände (Konten nach Bundessystematik):

$Investitionszuweisungsquote = 6811 / (781 + 782 + 783 + 784 + 785 \dots \{[b]6812\})$

b: bei der Bildung der Aggregate wird das Merkmal Auszahlungen für Investitionszuweisungen um die entsprechenden Einzahlungen bereinigt.

4.5 Indikator Belastung - Sozialleistungsquote

Bemessungszeitraum	Kommunale Kern- haushalte insgesamt	Kreisfreie Städte	Land- kreise	Kreisangehörige Gemeinden einschl. Verbands- gemeinden
	in %			
01.01. - 30.06.2016	24,29	23,19	40,15	0,01
01.01. - 30.06.2017	22,99	22,63	37,44	0,01
01.01. - 30.06.2018	21,98	22,30	36,53	0,00
01.01. - 30.06.2019	21,13	21,42	35,83	0,01
01.01. - 30.06.2020	20,47	19,88	35,25	0,00
01.01. - 30.06.2021	20,24 ¹	19,16	35,07 ¹	0,00

¹ Für die Angaben des Landkreises Anhalt-Bitterfeld erfolgte eine Imputation.

SozialleistungsquoteBeschreibung und Aussagefähigkeit der Sozialleistungsquote

Formel: $\text{Sozialleistungsquote} = \text{Sozialausgaben} / \text{Auszahlungen}$

Bei der Sozialleistungsquote werden die Auszahlungen für soziale Leistungen in eine Beziehung zu den Gesamtauszahlungen gesetzt. Nicht einbezogen sind die Personal- und Sachkosten, die für den Betrieb von sozialen Einrichtungen verursacht werden. Die Quote drückt also nur aus, welchen Anteil die direkt an die Anspruchsberechtigten gehenden Leistungen an den Gesamtauszahlungen haben.

Haushaltssystematische Berechnung

Doppik der Gemeinden/Gemeindeverbände (Konten nach Bundessystematik):

$\text{Sozialleistungsquote} = (733 + 746) / \text{Auszahlungen}$

5. Vierteljährliche Schuldenstatistik zum 30.06.2021

5.1 Ergebnisse der vierteljährlichen Schuldenstatistik zum 30.06.2021 nach Gebietskörperschaftsgruppen und Arten

5.1.1 Verbindlichkeiten der kommunalen Gruppen

Kto.- Nr. / Schlüssel-Nr.	Art der Verbindlichkeit	Kommunale Kern- haushalte insgesamt ¹	Davon		
			kreisfreie Städte	Land- kreise ¹	kreisange- hörige Gemeinden einschl. Verbands- gemeinden
1 000 EUR					
3011	Anleihen	-	-	-	-
321	Verbindlichkeiten aus Krediten für Investitionen und Investitionsfördermaßnahmen	1 370 854	311 759	357 356	701 739
3210	beim Bund	-	-	-	-
3211	beim Land	2 109	-	1 854	255
3212	bei Gemeinden und Gemeindeverbänden	290	-	-	290
3213	bei Zweckverbänden und dgl.	392	-	-	392
3214	bei gesetzlichen Sozialversicherungen	-	-	-	-
3215	bei verbundenen Unternehmen, Beteiligungen und Sondervermögen	-	-	-	-
3216	bei öffentlichen Sonderrechnungen	-	-	-	-
3217	bei Kreditinstituten	1 368 042	311 759	355 502	700 782
3218	beim sonstigen inländischen Bereich	21	-	-	21
3219	beim sonstigen ausländischen Bereich	-	-	-	-
331	Verbindlichkeiten aus Liquiditätskrediten (inklusive Cash-Pool P1789)	1 242 728	418 593	202 000	622 134
3310	beim Bund	-	-	-	-
3311	beim Land	110 097	-	-	110 097
3312	bei Gemeinden und Gemeindeverbänden	2 200	-	-	2 200
3313	bei Zweckverbänden und dgl.	-	-	-	-
3314	bei gesetzlichen Sozialversicherungen	-	-	-	-
3315	bei verbundenen Unternehmen, Beteiligungen und Sondervermögen	9 889	5 909	-	3 980
3316	bei öffentlichen Sonderrechnungen	417	-	-	417
3317	bei Kreditinstituten	1 067 178	360 333	202 000	504 845
3318	beim sonstigen inländischen Bereich	-	-	-	-
3319	beim sonstigen ausländischen Bereich	-	-	-	-
P1789	Cash-Pool-Einheit (CE): für eigenen Liquiditätsbedarf entnommene Mittel	52 947	52 351	-	596
3711	Sonstige Wertpapierschulden	-	-	-	-
	Verbindlichkeiten insgesamt	2 613 582	730 352	559 356	1 323 874
dav.	Verbindlichkeiten beim öffentlichen Bereich aus Krediten für Investitionen und Investitionsförderungsmaßnahmen und Liquiditätskrediten (inklusive Cash-Pool P1789)	178 341	58 260	1 854	118 227
dav.	Verbindlichkeiten beim nicht-öffentlichen Bereich aus Krediten für Investitionen und Investitionsförderungsmaßnahmen und Liquiditätskrediten	2 435 241	672 092	557 502	1 205 647

¹ Für die Angaben des Landkreises Anhalt-Bitterfeld erfolgte eine Imputation.

5.1.2 Verbindlichkeiten der kommunalen Gruppen in EUR je Einwohner/-in

Kto.- Nr. / Schlüssel-Nr.	Art der Verbindlichkeit	Kommunale Kern- haushalte insgesamt ¹	Kreisfreie Städte	Land- kreise ¹	Kreisange- hörige Gemeinden einschl. Verbands- gemeinden
3011	Anleihen	-	-	-	-
321	Verbindlichkeiten aus Krediten für Investitionen und Investitionsfördermaßnahmen	626,91	563,28	218,81	429,67
3210	beim Bund	-	-	-	-
3211	beim Land	0,96	-	1,14	0,16
3212	bei Gemeinden und Gemeindeverbänden	0,13	-	-	0,18
3213	bei Zweckverbänden und dgl.	0,18	-	-	0,24
3214	bei gesetzlichen Sozialversicherungen	-	-	-	-
3215	bei verbundenen Unternehmen, Beteiligungen und Sondervermögen	-	-	-	-
3216	bei öffentlichen Sonderrechnungen	-	-	-	-
3217	bei Kreditinstituten	625,62	563,28	217,67	429,08
3218	beim sonstigen inländischen Bereich	0,01	-	-	0,01
3219	beim sonstigen ausländischen Bereich	-	-	-	-
331	Verbindlichkeiten aus Liquiditätskrediten (inklusive Cash-Pool P1789)	568,32	756,30	123,68	380,93
3310	beim Bund	-	-	-	-
3311	beim Land	50,35	-	-	67,41
3312	bei Gemeinden und Gemeindeverbänden	1,01	-	-	1,35
3313	bei Zweckverbänden und dgl.	-	-	-	-
3314	bei gesetzlichen Sozialversicherungen	-	-	-	-
3315	bei verbundenen Unternehmen, Beteiligungen und Sondervermögen	4,52	10,68	-	2,44
3316	bei öffentlichen Sonderrechnungen	0,19	-	-	0,26
3317	bei Kreditinstituten	488,03	651,04	123,68	309,11
3318	beim sonstigen inländischen Bereich	-	-	-	-
3319	beim sonstigen ausländischen Bereich	-	-	-	-
P1789	Cash-Pool-Einheit (CE): für eigenen Liquiditätsbedarf entnommene Mittel	24,21	94,59	-	0,36
3711	Sonstige Wertpapierschulden	-	-	-	-
	Verbindlichkeiten insgesamt	1 195,23	1 319,58	342,49	810,60
dav.	Verbindlichkeiten beim öffentlichen Bereich aus Krediten für Investitionen und Investitionsförderungsmaßnahmen und Liquiditätskrediten (inklusive Cash-Pool P1789)	81,56	105,26	1,14	72,39
dav.	Verbindlichkeiten beim nicht-öffentlichen Bereich aus Krediten für Investitionen und Investitionsförderungsmaßnahmen und Liquiditätskrediten	1 113,67	1 214,31	341,35	738,21

¹ Für die Angaben des Landkreises Anhalt-Bitterfeld erfolgte eine Imputation.

5.1.3 Verbindlichkeiten der Kommunen

Berichts- stellen- nummer	Kreisfreie Städte Landkreise Einheitsgemeinden Verbandsgemeinden einschl. angehöriger Gemeinden (Zusammenfassung unterste zwei Verwaltungsebenen)	Anleihen	Verbind- lichkeiten aus Krediten für Inv. und Inv.förd.maßn	Verbind- lichkeiten aus Liquiditäts- krediten	Sonstige Wertpapier- schulden	Verbind- lichkeiten insgesamt	davon Verbind- lichkeiten beim öff. Bereich	davon Verbind- lichkeiten beim nicht- öff. Bereich
		Kto. 3011	Kg. 321	Kg. 331 + P1789	Kto. 3711	1 000 EUR		
	kreisfreie Städte							
00100000	Dessau-Roßlau, Stadt	-	3 466	-	-	3 466	-	3 466
00200000	Halle (Saale), Stadt	-	142 150	360 333	-	502 483	-	502 483
00300000	Magdeburg, Landeshauptstadt	-	166 143	58 260	-	224 403	58 260	166 143
	Landkreise							
08100000	Altmarkkreis Salzwedel	-	28 928	-	-	28 928	-	28 928
08200000	Landkreis Anhalt-Bitterfeld
08300000	Landkreis Börde	-	34 111	-	-	34 111	-	34 111
08400000	Burgenlandkreis	-	35 295	-	-	35 295	-	35 295
08500000	Landkreis Harz	-	46 292	35 000	-	81 292	-	81 292
08600000	Landkreis Jerichower Land	-	21 654	-	-	21 654	-	21 654
08700000	Landkreis Mansfeld-Südharz	-	25 113	40 000	-	65 113	-	65 113
08800000	Saalekreis	-	41 469	-	-	41 469	-	41 469
08900000	Salzlandkreis	-	38 641	33 000	-	71 641	1 854	69 787
09000000	Landkreis Stendal	-	37 748	43 000	-	80 748	-	80 748
09100000	Landkreis Wittenberg	-	29 495	10 000	-	39 495	-	39 495
	Altmarkkreis Salzwedel							
08103000	Arendsee (Altmark), Stadt	-	1 036	1 472	-	2 509	1 472	1 036
08113500	Gardelegen, Hansestadt	-	3 223	-	-	3 223	-	3 223
08124000	Kalbe (Milde), Stadt	-	1 914	-	-	1 914	-	1 914
08128000	Klötze, Stadt	-	338	-	-	338	-	338
08145500	Salzwedel, Hansestadt	-	14 418	-	-	14 418	-	14 418
08195151	VBG Beetzendorf-Diesdorf	-	1 060	-	-	1 060	-	1 060
	Landkreis Anhalt-Bitterfeld							
08200500	Aken (Elbe), Stadt	-	710	3 500	-	4 210	-	4 210
08201500	Bitterfeld-Wolfen, Stadt	-	8 833	26 000	-	34 833	-	34 833
08218000	Köthen (Anhalt), Stadt	-	11 451	6 500	-	17 951	-	17 951
08224100	Muldestausee	-	3 574	3 200	-	6 774	-	6 774
08225600	Osternienburger Land	-	1 593	3 000	-	4 593	-	4 593
08230100	Raguhn-Jeßnitz, Stadt	-	101	-	-	101	-	101
08234000	Sandersdorf-Brehna, Stadt	-	3 546	-	-	3 546	-	3 546
08237700	Südliches Anhalt, Stadt	-	3 711	-	-	3 711	-	3 711
08243000	Zerbst/Anhalt, Stadt	-	1 457	-	-	1 457	-	1 457
08244000	Zörbig, Stadt	-	1 852	-	-	1 852	-	1 852
	Landkreis Börde							
08304000	Barleben	-	2 031	5 000	-	7 031	-	7 031
08327000	Haldensleben, Stadt	-	2 887	-	-	2 887	-	2 887
08329800	Hohe Börde	-	1 983	10 681	-	12 664	10 681	1 983
08339000	Niedere Börde	-	8 620	1 000	-	9 620	-	9 620
08341100	Oebisfelde-Weferlingen, Stadt	-	17 779	-	-	17 779	-	17 779
08341500	Oschersleben (Bode), Stadt	-	5 355	-	-	5 355	-	5 355
08349000	Sülzetal	-	4 252	2 080	-	6 332	2 080	4 252
08353100	Wanzleben-Börde, Stadt	-	8 871	-	-	8 871	-	8 871
08356500	Wolmirstedt, Stadt	-	351	-	-	351	-	351
08395151	VBG Elbe-Heide	-	8 680	6 293	-	14 973	-	14 973
08395252	VBG Flechtingen	-	4 124	12 400	-	16 524	500	16 024
08395353	VBG Obere Aller	-	3 405	-	-	3 405	-	3 405
08395454	VBG Westliche Börde	-	4 622	1 938	-	6 560	-	6 560

Noch 5.1.3 Verbindlichkeiten der Kommunen

Berichts- stellen- nummer	Einheitsgemeinden Verbandsgemeinden einschl. angehöriger Gemeinden (Zusammenfassung unterste zwei Verwaltungsebenen)	Anleihen	Verbind- lichkeiten aus Krediten für Inv. und Inv.förd.maßn	Verbind- lichkeiten aus Liquiditäts- krediten	Sonstige Wertpapier- schulden	Verbind- lichkeiten insgesamt	davon Verbind- lichkeiten beim öff. Bereich	davon Verbind- lichkeiten beim nicht- öff. Bereich
		Kto. 3011	Kg. 321	Kg. 331 + P1789	Kto. 3711	1 000 EUR		
	Burgenlandkreis							
08413000	Elsteraue	-	330	2 703	-	3 033	363	2 670
08423500	Hohenmölsen, Stadt	-	925	-	-	925	-	925
08431500	Lützen, Stadt	-	6 707	1 675	-	8 382	1 675	6 707
08435500	Naumburg (Saale), Stadt	-	9 589	1 076	-	10 665	76	10 589
08449000	Teuchern, Stadt	-	4 862	131	-	4 993	131	4 862
08455000	Weißenfels, Stadt	-	26 461	-	-	26 461	-	26 461
08459000	Zeitz, Stadt	-	9 215	15 000	-	24 215	-	24 215
08495151	VBG An der Finne	-	8 733	2 630	-	11 364	680	10 684
08495252	VBG Droyßiger-Zeitzer Forst	-	5 449	2 541	-	7 989	50	7 939
08495353	VBG Unstruttal	-	3 855	9 124	-	12 979	989	11 990
08495454	VBG Wethautal	-	12 010	11 283	-	23 293	2 040	21 253
	Landkreis Harz							
08504000	Ballenstedt, Stadt	-	3 014	-	-	3 014	-	3 014
08505500	Blankenburg (Harz), Stadt	-	17 217	8 153	-	25 370	-	25 370
08511000	Falkenstein/Harz, Stadt	-	915	-	-	915	-	915
08513500	Halberstadt, Stadt	-	22 822	-	-	22 822	-	22 822
08514500	Harzgerode, Stadt	-	3 427	1 800	-	5 227	-	5 227
08518500	Huy	-	8 236	18 788	-	27 024	11 704	15 319
08519000	Ilseburg (Harz), Stadt	-	1 572	-	-	1 572	-	1 572
08522700	Nordharz	-	1 684	495	-	2 179	120	2 059
08522800	Oberharz am Brocken, Stadt	-	2 420	26 435	-	28 856	14 220	14 636
08523000	Osterwieck, Stadt	-	4 794	19 443	-	24 237	5 627	18 610
08523500	Quedlinburg, Welterbestadt	-	14 501	14 380	-	28 881	-	28 881
08533000	Thale, Stadt	-	5 396	15 303	-	20 699	-	20 699
08537000	Wernigerode, Stadt	-	14 088	-	-	14 088	-	14 088
08595151	VBG Vorharz	-	6 611	5 587	-	12 198	843	11 355
	Landkreis Jerichower Land							
08600500	Biederitz	-	5 177	3 462	-	8 639	-	8 639
08601500	Burg, Stadt	-	12 806	17 000	-	29 806	-	29 806
08603500	Elbe-Parey	-	2 455	-	-	2 455	-	2 455
08604000	Genthin, Stadt	-	5 123	2 557	-	7 681	-	7 681
08605500	Gommern, Stadt	-	8 001	4 000	-	12 001	-	12 001
08608000	Jerichow, Stadt	-	748	758	-	1 506	-	1 506
08614000	Möckern, Stadt	-	1 192	-	-	1 192	-	1 192
08614500	Möser	-	3 330	341	-	3 672	341	3 330
	Landkreis Mansfeld-Südharz							
08701500	Allstedt, Stadt	-	2 041	2 000	-	4 041	-	4 041
08703100	Arnstein, Stadt	-	2 220	900	-	3 120	-	3 120
08713000	Eisleben, Lutherstadt	-	4 980	16 980	-	21 960	980	20 980
08716500	Gerbstedt, Stadt	-	2 211	9 540	-	11 751	2 289	9 462
08722000	Hettstedt, Stadt	-	14 209	6 000	-	20 209	-	20 209
08727500	Mansfeld, Stadt	-	2 477	6 900	-	9 377	-	9 377
08737000	Sangerhausen, Stadt	-	23 041	15 988	-	39 029	2 600	36 429
08738600	Seegebiet Mansfelder Land	-	835	6 023	-	6 858	-	6 858
08741200	Südharz	-	4 645	3 386	-	8 031	3 386	4 645
08795151	VBG Goldene Aue	-	6 604	2 743	-	9 347	563	8 784
08795252	VBG Mansfelder Grund-Helbra	-	5 821	20 455	-	26 276	3 519	22 756

Noch 5.1.3 Verbindlichkeiten der Kommunen

Berichts- stellen- nummer	Einheitsgemeinden Verbandsgemeinden einschl. angehöriger Gemeinden (Zusammenfassung unterste zwei Verwaltungsebenen)	Anleihen	Verbind- lichkeiten aus Krediten für Inv. und Inv.förd.maßn	Verbind- lichkeiten aus Liquiditäts- krediten	Sonstige Wertpapier- schulden	Verbind- lichkeiten insgesamt	davon Verbind- lichkeiten beim öff. Bereich	davon Verbind- lichkeiten beim nicht- öff. Bereich
		Kto. 3011	Kg. 321	Kg. 331 + P1789	Kto. 3711	1 000 EUR		
	Saalekreis							
08802000	Bad Dürrenberg, Solestadt	-	2 820	-	-	2 820	120	2 700
08802500	Bad Lauchstädt, Goethestadt	-	7 317	71	-	7 387	360	7 027
08806500	Braunsbedra, Stadt	-	-	-	-	-	-	-
08815000	Kabelsketal	-	1 261	-	-	1 261	32	1 229
08819500	Landsberg, Stadt	-	22 424	-	-	22 424	-	22 424
08820500	Leuna, Stadt	-	2 095	-	-	2 095	-	2 095
08821600	Wettin-Löbejün, Stadt	-	5 010	14 276	-	19 287	4 303	14 984
08822000	Merseburg, Stadt	-	13 607	-	-	13 607	-	13 607
08823500	Mücheln (Geiseltal), Stadt	-	2 910	-	-	2 910	-	2 910
08829500	Petersberg	-	4 131	-	-	4 131	-	4 131
08830500	Querfurt, Stadt	-	3 528	4 268	-	7 797	3 030	4 767
08831900	Salzatal	-	1 033	-	-	1 033	7	1 026
08833000	Schkopau	-	76	100	-	176	100	76
08836500	Teutschenthal	-	4 573	156	-	4 729	156	4 573
08895151	VBG Weida-Land	-	465	273	-	738	-	738
	Salzlandkreis							
08901500	Aschersleben, Stadt	-	47 531	7 805	-	55 336	-	55 336
08902600	Barby, Stadt	-	1 998	5 563	-	7 561	-	7 561
08903000	Bernburg (Saale), Stadt	-	6 448	12 666	-	19 114	-	19 114
08904200	Bördeland	-	4 780	7 113	-	11 893	1 112	10 780
08905500	Calbe (Saale), Stadt	-	5 837	8 102	-	13 939	1 318	12 621
08917500	Hecklingen, Stadt	-	305	14 188	-	14 492	11 031	3 461
08919500	Könnern, Stadt	-	5 372	13 839	-	19 211	717	18 494
08923500	Nienburg (Saale), Stadt	-	6 800	11 373	-	18 174	-	18 174
08930500	Schönebeck (Elbe), Stadt	-	4 163	4 000	-	8 163	-	8 163
08930700	Seeland, Stadt	-	841	2 450	-	3 291	-	3 291
08931000	Staßfurt, Stadt	-	19 192	4 707	-	23 899	-	23 899
08995151	VBG Egelter Mulde	-	2 825	19 481	-	22 306	14 107	8 200
08995252	VBG Saale-Wipper	-	13 544	10 769	-	24 313	3 652	20 661
	Landkreis Stendal							
09007000	Bismark (Altmark), Stadt	-	864	-	-	864	-	864
09022500	Havelberg, Hansestadt	-	3 604	7 668	-	11 272	-	11 272
09041500	Osterburg (Altmark), Hansestadt	-	873	-	-	873	-	873
09053500	Stendal, Hansestadt	-	5 421	-	-	5 421	-	5 421
09054600	Tangerhütte, Stadt	-	3 568	3 005	-	6 572	35	6 537
09055000	Tangermünde, Stadt	-	990	-	-	990	-	990
09095151	VBG Arneburg-Goldbeck	-	2 164	1 145	-	3 309	1 145	2 164
09095252	VBG Elbe-Havel-Land	-	5 291	1 576	-	6 867	-	6 867
09095353	VBG Seehausen (Altmark)	-	933	1 700	-	2 633	1 700	933
	Landkreis Wittenberg							
09101000	Annaburg, Stadt	-	473	-	-	473	-	473
09102000	Bad Schmiedeberg, Stadt	-	2 811	20 772	-	23 583	2 372	21 211
09106000	Coswig (Anhalt), Stadt	-	8 066	17 200	-	25 266	800	24 466
09111000	Gräfenhainichen, Stadt	-	155	5 510	-	5 665	10	5 655
09114500	Jessen (Elster), Stadt	-	3 733	-	-	3 733	5	3 727
09116000	Kemberg, Stadt	-	3 000	4 000	-	7 000	-	7 000
09124100	Oranienbaum-Wörlitz, Stadt	-	2 618	14 125	-	16 743	5 184	11 559
09137500	Wittenberg, Lutherstadt	-	29 744	45 590	-	75 333	-	75 333
09139100	Zahna-Elster, Stadt	-	2 017	-	-	2 017	-	2 017

5.2 Vierteljährliche Schuldenstatistik - Konten zum 30.06.2021 im Vergleich zum Vorjahr

5.2.1 Entwicklung Verbindlichkeiten kommunale Kernhaushalte insgesamt

Kto.- Nr. / Schlüs- sel-Nr.	Art der Verbindlichkeit	30.06.		Verän- derung	Je Ein- wohner/-in
		2021 ¹	2020		2021 ¹
		1 000 EUR		um %	EUR
3011	Anleihen	-	-	x	-
321	Verbindlichkeiten aus Krediten für Investitionen und Investitionsfördermaßnahmen	1 370 854	1 297 363	5,7	626,91
3210	beim Bund	-	-	x	-
3211	beim Land	2 109	2 109	0,0	0,96
3212	bei Gemeinden und Gemeindeverbänden	290	453	-36,0	0,13
3213	bei Zweckverbänden und dgl.	392	247	58,9	0,18
3214	bei gesetzlichen Sozialversicherungen	-	-	x	-
3215	bei verbundenen Unternehmen, Beteiligungen und Sondervermögen	-	-	x	-
3216	bei öffentlichen Sonderrechnungen	-	-	x	-
3217	bei Kreditinstituten	1 368 042	1 294 530	5,7	625,62
3218	beim sonstigen inländischen Bereich	21	24	-16,0	0,01
3219	beim sonstigen ausländischen Bereich	-	-	x	-
331	Verbindlichkeiten aus Liquiditätskrediten (inklusive Cash-Pool P1789)	1 242 728	1 324 726	-6,2	568,32
3310	beim Bund	-	-	x	-
3311	beim Land	110 097	106 500	3,4	50,35
3312	bei Gemeinden und Gemeindeverbänden	2 200	11 785	-81,3	1,01
3313	bei Zweckverbänden und dgl.	-	-	x	-
3314	bei gesetzlichen Sozialversicherungen	-	-	x	-
3315	bei verbundenen Unternehmen, Beteiligungen und Sondervermögen	9 889	41 842	-76,4	4,52
3316	bei öffentlichen Sonderrechnungen	417	417	0,0	0,19
3317	bei Kreditinstituten	1 067 178	1 164 183	-8,3	488,03
3318	beim sonstigen inländischen Bereich	-	-	x	-
3319	beim sonstigen ausländischen Bereich	-	-	x	-
P1789	Cash-Pool-Einheit (CE): für eigenen Liquiditätsbedarf entnommene Mittel	52 947	-	x	24,21
3711	Sonstige Wertpapiersschulden	-	-	x	-
	Verbindlichkeiten insgesamt	2 613 582	2 622 089	-0,3	1 195,23
dav.	Verbindlichkeiten beim öffentlichen Bereich aus Krediten für Investitionen und Investitionsförderungsmaßnahmen und Liquiditätskrediten (inklusive Cash-Pool P1789)	178 341	163 352	9,2	81,56
dav.	Verbindlichkeiten beim nicht-öffentlichen Bereich aus Krediten für Investitionen und Investitionsförderungsmaßnahmen und Liquiditätskrediten	2 435 241	2 458 737	-1,0	1 113,67

¹ Für die Angaben des Landkreises Anhalt-Bitterfeld erfolgte eine Imputation.

5.2.2 Entwicklung Verbindlichkeiten kreisfreie Städte

Kto.- Nr. / Schlüssel-Nr.	Art der Verbindlichkeit	30.06.		Veränderung	Je Einwohner/-in
		2021	2020		2021
		1 000 EUR		um %	EUR
3011	Anleihen	-	-	x	-
321	Verbindlichkeiten aus Krediten für Investitionen und Investitionsfördermaßnahmen	311 759	236 838	31,6	563,28
3210	beim Bund	-	-	x	-
3211	beim Land	-	-	x	-
3212	bei Gemeinden und Gemeindeverbänden	-	-	x	-
3213	bei Zweckverbänden und dgl.	-	-	x	-
3214	bei gesetzlichen Sozialversicherungen	-	-	x	-
3215	bei verbundenen Unternehmen, Beteiligungen und Sondervermögen	-	-	x	-
3216	bei öffentlichen Sonderrechnungen	-	-	x	-
3217	bei Kreditinstituten	311 759	236 838	31,6	563,28
3218	beim sonstigen inländischen Bereich	-	-	x	-
3219	beim sonstigen ausländischen Bereich	-	-	x	-
331	Verbindlichkeiten aus Liquiditätskrediten (inklusive Cash-Pool P1789)	418 593	401 101	4,4	756,30
3310	beim Bund	-	-	x	-
3311	beim Land	-	-	x	-
3312	bei Gemeinden und Gemeindeverbänden	-	-	x	-
3313	bei Zweckverbänden und dgl.	-	-	x	-
3314	bei gesetzlichen Sozialversicherungen	-	-	x	-
3315	bei verbundenen Unternehmen, Beteiligungen und Sondervermögen	5 909	41 101	-85,6	10,68
3316	bei öffentlichen Sonderrechnungen	-	-	x	-
3317	bei Kreditinstituten	360 333	360 000	0,1	651,04
3318	beim sonstigen inländischen Bereich	-	-	x	-
3319	beim sonstigen ausländischen Bereich	-	-	x	-
P1789	Cash-Pool-Einheit (CE): für eigenen Liquiditätsbedarf entnommene Mittel	52 351	-	x	94,59
3711	Sonstige Wertpapierschulden	-	-	x	-
	Verbindlichkeiten insgesamt	730 352	637 939	14,5	1 319,58
dav.	Verbindlichkeiten beim öffentlichen Bereich aus Krediten für Investitionen und Investitionsförderungsmaßnahmen und Liquiditätskrediten (inklusive Cash-Pool P1789)	58 260	41 101	41,7	105,26
dav.	Verbindlichkeiten beim nicht-öffentlichen Bereich aus Krediten für Investitionen und Investitionsförderungsmaßnahmen und Liquiditätskrediten	672 092	596 838	12,6	1 214,31

5.2.3 Entwicklung Verbindlichkeiten Landkreise

Kto.- Nr. / Schlüssel-Nr.	Art der Verbindlichkeit	30.06.		Veränderung	Je Einwohner/-in
		2021 ¹	2020		2021 ¹
		1 000 EUR		um %	EUR
3011	Anleihen	-	-	x	-
321	Verbindlichkeiten aus Krediten für Investitionen und Investitionsfördermaßnahmen	357 356	368 663	-3,1	218,81
3210	beim Bund	-	-	x	-
3211	beim Land	1 854	1 854	0,0	1,14
3212	bei Gemeinden und Gemeindeverbänden	-	-	x	-
3213	bei Zweckverbänden und dgl.	-	-	x	-
3214	bei gesetzlichen Sozialversicherungen	-	-	x	-
3215	bei verbundenen Unternehmen, Beteiligungen und Sondervermögen	-	-	x	-
3216	bei öffentlichen Sonderrechnungen	-	-	x	-
3217	bei Kreditinstituten	355 502	366 809	-3,1	217,67
3218	beim sonstigen inländischen Bereich	-	-	x	-
3219	beim sonstigen ausländischen Bereich	-	-	x	-
331	Verbindlichkeiten aus Liquiditätskrediten (inklusive Cash-Pool P1789)	202 000	269 550	-25,1	123,68
3310	beim Bund	-	-	x	-
3311	beim Land	-	-	x	-
3312	bei Gemeinden und Gemeindeverbänden	-	-	x	-
3313	bei Zweckverbänden und dgl.	-	-	x	-
3314	bei gesetzlichen Sozialversicherungen	-	-	x	-
3315	bei verbundenen Unternehmen, Beteiligungen und Sondervermögen	-	-	x	-
3316	bei öffentlichen Sonderrechnungen	-	-	x	-
3317	bei Kreditinstituten	202 000	269 550	-25,1	123,68
3318	beim sonstigen inländischen Bereich	-	-	x	-
3319	beim sonstigen ausländischen Bereich	-	-	x	-
P1789	Cash-Pool-Einheit (CE): für eigenen Liquiditätsbedarf entnommene Mittel	-	-	x	-
3711	Sonstige Wertpapierschulden	-	-	x	-
	Verbindlichkeiten insgesamt	559 356	638 213	-12,4	342,49
dav.	Verbindlichkeiten beim öffentlichen Bereich aus Krediten für Investitionen und Investitionsförderungsmaßnahmen und Liquiditätskrediten (inklusive Cash-Pool P1789)	1 854	1 854	0,0	1,14
dav.	Verbindlichkeiten beim nicht-öffentlichen Bereich aus Krediten für Investitionen und Investitionsförderungsmaßnahmen und Liquiditätskrediten	557 502	636 359	-12,4	341,35

¹ Für die Angaben des Landkreises Anhalt-Bitterfeld erfolgte eine Imputation.

5.2.4 Entwicklung Verbindlichkeiten kreisangehörige Gemeinden einschließlich Verbandsgemeinden

Kto.- Nr. / Schlüssel-Nr.	Art der Verbindlichkeit	30.06.		Veränderung	Je Einwohner/-in
		2021	2020		2021
		1 000 EUR		um %	EUR
3011	Anleihen	-	-	x	-
321	Verbindlichkeiten aus Krediten für Investitionen und Investitionsfördermaßnahmen	701 739	691 862	1,4	429,67
3210	beim Bund	-	-	x	-
3211	beim Land	255	255	0,0	0,16
3212	bei Gemeinden und Gemeindeverbänden	290	453	-36,0	0,18
3213	bei Zweckverbänden und dgl.	392	247	58,9	0,24
3214	bei gesetzlichen Sozialversicherungen	-	-	x	-
3215	bei verbundenen Unternehmen, Beteiligungen und Sondervermögen	-	-	x	-
3216	bei öffentlichen Sonderrechnungen	-	-	x	-
3217	bei Kreditinstituten	700 782	690 883	1,4	429,08
3218	beim sonstigen inländischen Bereich	21	24	-16,0	0,01
3219	beim sonstigen ausländischen Bereich	-	-	x	-
331	Verbindlichkeiten aus Liquiditätskrediten (inklusive Cash-Pool P1789)	622 134	654 075	-4,9	380,93
3310	beim Bund	-	-	x	-
3311	beim Land	110 097	106 500	3,4	67,41
3312	bei Gemeinden und Gemeindeverbänden	2 200	11 785	-81,3	1,35
3313	bei Zweckverbänden und dgl.	-	-	x	-
3314	bei gesetzlichen Sozialversicherungen	-	-	x	-
3315	bei verbundenen Unternehmen, Beteiligungen und Sondervermögen	3 980	741	437,1	2,44
3316	bei öffentlichen Sonderrechnungen	417	417	0,0	0,26
3317	bei Kreditinstituten	504 845	534 632	-5,6	309,11
3318	beim sonstigen inländischen Bereich	-	-	x	-
3319	beim sonstigen ausländischen Bereich	-	-	x	-
P1789	Cash-Pool-Einheit (CE): für eigenen Liquiditätsbedarf entnommene Mittel	596	-	x	0,36
3711	Sonstige Wertpapierschulden	-	-	x	-
	Verbindlichkeiten insgesamt	1 323 874	1 345 937	-1,6	810,60
dav.	Verbindlichkeiten beim öffentlichen Bereich aus Krediten für Investitionen und Investitionsförderungsmaßnahmen und Liquiditätskrediten (inklusive Cash-Pool P1789)	118 227	120 397	-1,8	72,39
dav.	Verbindlichkeiten beim nicht-öffentlichen Bereich aus Krediten für Investitionen und Investitionsförderungsmaßnahmen und Liquiditätskrediten	1 205 647	1 225 539	-1,6	738,21

Vierteljährliche Kassenergebnisse des Öffentlichen Gesamthaushalts



2021

Erscheinungsfolge: jährlich
Erschienen am 29/06/2021

Ihr Kontakt zu uns:
www.destatis.de/kontakt
Telefon:+49 (0) 611-75 3638

Kurzfassung

- 1 Allgemeine Angaben zur Statistik** **Seite 3**
- *Geltungsbereich:* Ausgaben, Einnahmen und Finanzierungssaldo des Öffentlichen Gesamthaushalts
 - *Räumliche Abdeckung:* Deutschland, Bundesländer
 - *Berichtszeitraum/-zeitpunkt:* 1. Vierteljahr, 1.-2. Vierteljahr, 1.-3. Vierteljahr, 1.-4. Vierteljahr des jeweiligen Berichtsjahres
 - *Rechtsgrundlagen:* Finanz- und Personalstatistikgesetz (FPStatG); Bundesstatistikgesetz (BStatG)
- 2 Inhalte und Nutzerbedarf** **Seite 4**
- *Inhalte der Statistik:* Ausgaben, Einnahmen und Finanzierungssaldo der Kern- und Extrahaushalte des Öffentlichen Gesamthaushalts nach Arten
 - *Nutzerbedarf:* Aktuelle Ländervergleiche der Haushaltsentwicklungen
 - *Hauptnutzer:* Finanz- und Wirtschaftsministerien, die Volkswirtschaftlichen Gesamtrechnungen, die Deutsche Bundesbank, Universitäten und Wirtschaftsforschungsinstitute, Rechnungshöfe
- 3 Methodik** **Seite 6**
- *Basisstatistiken:* Hauptbestandteil ist sowohl auf staatlicher als auch auf kommunaler Ebene jeweils die Kassenstatistik. Zur vollständigen Erfassung der Finanzen aller Einheiten des Öffentlichen Gesamthaushalts werden zudem Teile der vierteljährlichen Hochschulfinanzstatistik und der Statistik der Vierteljahresdaten der kaufmännisch buchenden Extrahaushalte mit einbezogen.
 - *Vorgehensweise bei der Datenberechnung:* Die vierteljährlichen Kassenergebnisse des Öffentlichen Gesamthaushalts sind als Vollerhebung konzipiert. Für die Zusammenführung der Ergebnisse zum Öffentlichen Gesamthaushalt wurde ein Zuordnungsschlüssel entwickelt. Die dabei führenden Systematiken für die Darstellung der Ergebnisse sind der staatliche Gruppierungs- und Funktionenplan.
 - *Beantwortungsaufwand:* Die Belastung der Auskunftspflichtigen wird dadurch begrenzt, dass die Ausgaben/Auszahlungen/Aufwendungen und die Einnahmen/Einzahlungen/Erträge überwiegend unmittelbar aus dem eigenen Rechnungswesen entnommen werden können.
- 4 Genauigkeit und Zuverlässigkeit** **Seite 8**
- Keine stichprobenbedingten Fehler, da Vollerhebung. Antwortausfälle weniger Einheiten werden anhand von Vorjahres-/Vorquartalsergebnissen geschätzt. Geschätzt werden auch die Extrahaushalte unterhalb der Abschneidegrenze.
- 5 Aktualität und Pünktlichkeit** **Seite 9**
- *Aktualität:* Eckwerte liegen in der Regel 13 Wochen nach Ende des Berichtszeitraums vor. Detaillierte Ergebnisse werden im Regelfall 15 Wochen nach Ende des Berichtszeitraums veröffentlicht.
 - *Pünktlichkeit:* Die Daten werden pünktlich veröffentlicht.
- 6 Vergleichbarkeit** **Seite 9**
- *Räumliche:* Auch wenn der Ausgliederungsprozess aus den Kernhaushalten und die Neugründung von Einheiten in den einzelnen Bundesländern unterschiedlich weit fortgeschritten sind, sind die Ergebnisse der einzelnen Bundesländer vergleichbar, da neben den Kernhaushalten auch alle Extrahaushalte einbezogen werden.
 - *Zeitliche:* Die vierteljährlichen Kassenergebnisse des Öffentlichen Gesamthaushalts entsprechen sachlich und systematisch jeweils dem Stand des aktuellen Berichtsjahres.
- 7 Kohärenz** **Seite 9**
- Die vierteljährlichen Kassenergebnisse des Öffentlichen Gesamthaushalts sind in sich schlüssig und kohärent.
- 8 Verbreitung und Kommunikation** **Seite 10**
- Die vierteljährlichen Kassenergebnisse des Öffentlichen Gesamthaushalts werden durch Pressemeldungen und in der Fachserie 14, Reihe 2 verbreitet. Alle Veröffentlichungen werden im Internet veröffentlicht (www.destatis.de).
- 9 Sonstige fachstatistische Hinweise** **Seite 11**
- Daten zum Finanzkraftausgleich und zu den Bundesergänzungszuweisungen https://www.bundesfinanzministerium.de/Content/DE/Standardartikel/Themen/Oeffentliche_Finanzen/Foederale_Finanzbeziehungen/Laenderfinanzausgleich/Zusammenfassung-Abrechnungrechnungsergebnisse_2020.pdf?__blob=publicationFile&v=3

1 Allgemeine Angaben zur Statistik

1.1 Geltungsbereich

Die Statistik erfasst die Ausgaben und Einnahmen des Öffentlichen Gesamthaushalts. Ab dem Berichtsjahr 2011 setzt dieser sich nach dem sogenannten Schalenkonzept (siehe Abschnitt 2.1.3) aus den Kern- und Extrahaushalten des Bundes, der Länder, der Gemeinden/Gemeindeverbände (Gv.) und der Sozialversicherung (Sozialversicherungsträger und Bundesagentur für Arbeit) sowie den Finanzanteilen der Europäischen Union zusammen. Bei den Extrahaushalten handelt es sich um öffentliche Fonds, Einrichtungen und Unternehmen, die nach den Kriterien des Europäischen Systems Volkswirtschaftlicher Gesamtrechnungen (ESVG) 2010 zum Sektor Staat zählen.

1.2 Statistische Einheiten (Darstellungseinheiten)

Dargestellt werden alle Bestandteile („Schalen“ siehe 2.1.3) auf allen Ebenen des Öffentlichen Gesamthaushalts:

- 1) Kernhaushalte
 - o des Bundes,
 - o der Länder,
 - o der Gemeinden/Gemeindeverbände und
 - o der Sozialversicherung.

Zu den Gemeindeverbänden gehören die Landkreise (in Nordrhein-Westfalen die Kreise), die Ämter, Samtgemeinden, Verbandsgemeinden sowie die Bezirksverbände.

Die Sozialversicherung umfasst die Bundesagentur für Arbeit, die gesetzliche Krankenversicherung, die soziale Pflegeversicherung, die allgemeine Rentenversicherung, die knappschaftliche Rentenversicherung, die Alterssicherung für Landwirte sowie die gesetzliche Unfallversicherung.

- 2) Extrahaushalte
 - o des Bundes,
 - o der Länder,
 - o der Gemeinden/Gemeindeverbände und
 - o der Sozialversicherung.

Als Extrahaushalte werden alle öffentlichen Fonds, Einrichtungen und Unternehmen bezeichnet, die nach den Kriterien des ESGV 2010 dem Sektor Staat zuzurechnen sind (siehe 2.1.3). Beispiele für Extrahaushalte sind ausgegliederte Landes- oder Kommunalbetriebe für Straßenbau/Straßenwesen, ausgegliederte öffentliche Hochschulen, medizinische Dienste der Krankenkassen oder die im Zuge der Finanz- und Wirtschaftskrise entstandenen Abwicklungsanstalten (Bad Banks).

- 3) Darüber hinaus zählen zum Öffentlichen Gesamthaushalt auch die Finanzanteile der Europäischen Union (EU-Anteile), die weder den Kern- noch den Extrahaushalten noch den einzelnen Ebenen, sondern nur dem Gesamttaggregat zugeordnet werden können (siehe 2.1.3).

1.3 Räumliche Abdeckung

Ergebnisnachweis für die Bundesrepublik Deutschland nach dem Gebietsstand seit dem 3.10.1990. Die tiefste regionale Gliederung erfolgt nach Bundesländern.

1.4 Berichtszeitraum/-zeitpunkt

1. Januar bis 31. März (1. Vierteljahr),
1. Januar bis 30. Juni (1.- 2. Vierteljahr),
1. Januar bis 30. September (1.- 3. Vierteljahr),
1. Januar bis 31. Dezember (1.- 4. Vierteljahr),
1. Januar bis 31. Dezember (1.- 4. Vierteljahr) einschl. Auslaufperiode.

In der Auslaufperiode werden nach dem 31.12. Zahlungen nachgemeldet, die sich noch auf das Vorjahr beziehen.

1.5 Periodizität

Vierteljährlich.

1.6 Rechtsgrundlagen und andere Vereinbarungen

Rechtsgrundlage ist das Finanz- und Personalstatistikgesetz (FPStatG) in der Fassung der Bekanntmachung vom 22. Februar 2006 (BGBl. I S. 438), in Verbindung mit dem Bundesstatistikgesetz (BStatG) vom 22. Januar 1987 (BGBl. I S. 462, 565), in den jeweils geltenden Fassungen.

Die Berichtskreisabgrenzung für die öffentlichen Fonds, Einrichtungen und Unternehmen des Sektors Staat (Extrahaushalte) erfolgt nach dem Europäischen System Volkswirtschaftlicher Gesamtrechnungen (ESVG 2010, VO (EG) Nr. 549/2013 vom 21. Mai 2013).

1.7 Geheimhaltung

1.7.1 Geheimhaltungsvorschriften

Die erhobenen Einzelangaben werden nach § 16 BStatG grundsätzlich geheim gehalten, sofern durch besondere Rechtsvorschrift nichts Anderes geregelt ist. § 15 FPStatG als eine solche spezielle Rechtsvorschrift lässt die Veröffentlichung von Ergebnissen auf Ebene der Erhebungseinheiten zu, soweit nicht Erhebungseinheiten nach § 2 Absatz 1 Nummer 7 FPStatG, die nicht dem Sektor Staat zuzurechnen sind, betroffen sind. Da hier lediglich Einheiten des Staatssektors erhoben werden, entfällt die Pflicht zur Geheimhaltung von Einzelangaben.

An oberste Bundes- und Landesbehörden ist nach § 14 Absatz 1 FPStatG zudem eine Übermittlung der erhobenen Angaben in Form von Tabellen mit statistischen Ergebnissen zulässig, auch soweit Tabellenfelder nur einen einzigen Fall ausweisen.

1.7.2 Geheimhaltungsverfahren

Entfällt.

1.8 Qualitätsmanagement

1.8.1 Qualitätssicherung

Im Prozess der Statistikerstellung werden vielfältige Maßnahmen durchgeführt, die zur Sicherung der Datenqualität beitragen (s. hierzu insbesondere 3 Methodik). Die Maßnahmen zur Qualitätssicherung, die an einzelnen Punkten der Statistikerstellung ansetzen, werden bei Bedarf angepasst und um standardisierte Methoden der Qualitätsbewertung und -sicherung ergänzt. Zu diesen standardisierten Methoden zählt auch dieser Qualitätsbericht, in dem alle wichtigen Informationen zur Datenqualität zusammengetragen sind.

In verschiedenen Arbeits- und Projektgruppen der Statistischen Ämter des Bundes und der Länder werden Spezialfragen der staatlichen und kommunalen Ebene erörtert und Lösungen weiterentwickelt.

Im Bund-Länder-Gremium zur Standardisierung des staatlichen Rechnungswesens nach § 49a Haushaltsgrundsätzegesetz (HGGrG) und den untergeordneten Arbeitsgruppen vertritt das Statistische Bundesamt als Gast die Belange der Finanzstatistiken und versucht, in diesem Rahmen auf eine einheitliche Anwendung der Haushaltssystematiken hinzuwirken.

Gleiches gilt für die Kommunalebene: Hier nimmt der Unterausschuss kommunale Wirtschaft und Finanzen (UAKWUF) der Innenministerkonferenz (IMK) die entsprechende Standardisierungsaufgabe wahr.

1.8.2 Qualitätsbewertung

Im Bereich der Kernhaushalte (siehe Punkt 2.1.3) werden die Daten als Sekundärstatistik erhoben, somit inhaltlich auch für eigene Zwecke der Befragten nachgewiesen. Auch bei den Extrahaushalten werden die Daten überwiegend aus dem eigenen Rechnungswesen übernommen. Da ursprünglich ein Eigenbedarf der Berichtsstellen an diesen Daten vorliegt, wird eine sehr hohe Datenqualität erreicht. Verzerrungen durch Antwortausfälle betreffen nur wenige Einheiten. Bei Antwortausfällen werden die fehlenden Angaben anhand von Vorjahres-/Vorquartalswerten geschätzt.

Die Ebene der kommunalen Kernhaushalte ist durch die verstärkte Einführung der doppischen Buchführung bei den Gemeinden/Gv. in mehreren Ländern beeinflusst. Dennoch stellen die kumulierten Ergebnisse der Ausgaben und Einnahmen ein aussagefähiges Bild der kommunalen Finanzsituation dar.

2 Inhalte und Nutzerbedarf

2.1 Inhalte der Statistik

2.1.1 Inhaltliche Schwerpunkte der Statistik

Die vierteljährlichen Kassenergebnisse des Öffentlichen Gesamthaushalts spiegeln die Struktur der Einnahmen und Ausgaben (bzw. Ein- und Auszahlungen oder Erträge und Aufwendungen) der Körperschaften der öffentlichen Haushalte sowie der nach ESVG 2010 zum Sektor Staat zählenden öffentlichen Fonds, Einrichtungen und Unternehmen wider. Erfasst werden:

für die Kernhaushalte der staatlichen Ebene:

- die Ist-Ausgaben und Ist-Einnahmen nach dem Kassenergebnis entsprechend dem festgelegten Gruppierungsplan;
- die Bauausgaben nach Aufgabenbereichen;

für die Kernhaushalte auf kommunaler Ebene:

- die Ist-Ausgaben und Ist-Einnahmen oder die Aus- und Einzahlungen, jeweils nach Arten entsprechend der für die Finanzstatistik maßgeblichen Systematik;
- die Ausgaben oder Auszahlungen für soziale Sicherung sowie die Ausgaben oder Auszahlungen für Baumaßnahmen nach Aufgabenbereichen oder Produktgruppen entsprechend der für die Finanzstatistik maßgeblichen Systematik.

für die Kernhaushalte der Sozialversicherung:

- die Ausgaben und Einnahmen auf der Grundlage der für eigene Zwecke dieser Körperschaften erstellten Rechnungsunterlagen in einer Gliederung, die eine Zuordnung zu den Gruppen des Gruppierungsplanes von Bund und Ländern gewährleistet.

für die Extrahaushalte:

- die Ist-Ausgaben und Ist-Einnahmen oder die Aufwendungen und Erträge sowie die Ausgaben für Investitionen nach Arten.
- bei Hochschulen, die Ist-Ausgaben und Ist-Einnahmen bzw. Aufwendungen, Erträge und Investitionsausgaben, in der Gliederung, die in der jeweils geltenden Fassung des Hochschulstatistikgesetzes vom 2. November 1990 (BGBl. I S. 2414) festgelegt ist.

2.1.2 Klassifikationssysteme

Unabhängig von ihrer Gliederung auf der Erhebungsseite (siehe Kapitel 3.2) werden die Kassenergebnisse des Öffentlichen Gesamthaushalts nach ökonomischen Arten dargestellt, Baumaßnahmen zudem jeweils ab dem Halbjahr nach ausgewählten Aufgabenbereichen.

Die Klassifikation der ökonomischen Arten ist der Gruppierungsplan für staatliche Haushalte in der für das jeweilige Berichtsjahr geltenden Fassung.

Der Gruppierungsplan gliedert sich in:

- | | |
|----------------|---|
| ○ Hauptgruppen | Gliederungseinheit mit einer einstelligen Zahl |
| ○ Obergruppen | Gliederungseinheit mit einer zweistelligen Zahl |
| ○ Gruppen | Gliederungseinheit mit einer dreistelligen Zahl |

Die Einnahmen werden mit den Hauptgruppen 0–3 dargestellt, die Ausgaben mit den Hauptgruppen 4–9.

Die Klassifikation für die Aufgabenbereiche ist der Funktionenplan für staatliche Haushalte in der für das jeweilige Berichtsjahr maßgeblichen Fassung.

Der Funktionenplan gliedert sich in:

- | | |
|-------------------|--|
| ○ Hauptfunktionen | Gliederungseinheit mit einer einstelligen Zahl, |
| ○ Oberfunktionen | Gliederungseinheit mit einer zweistelligen Zahl, |
| ○ Funktionen | Gliederungseinheit mit einer dreistelligen Zahl. |

Beide Klassifikationen – Gruppierungs- und Funktionenplan – werden zwischen Bund und Ländern unter Beteiligung des Statistischen Bundesamtes abgestimmt, vom zuständigen Gremium nach §49a Haushaltsgrundsätzegesetz als Standard beschlossen und von den jeweiligen Gebietskörperschaften durch ihre Haushaltsordnungen als verbindlich erklärt.

2.1.3 Statistische Konzepte und Definitionen

Ab dem Berichtsjahr 2011 umfassen die Ergebnisse der vierteljährlichen Kassenstatistik des öffentlichen Gesamthaushalts die Kern- und Extrahaushalte in der Abgrenzung des sogenannten Schalenkonzepts.

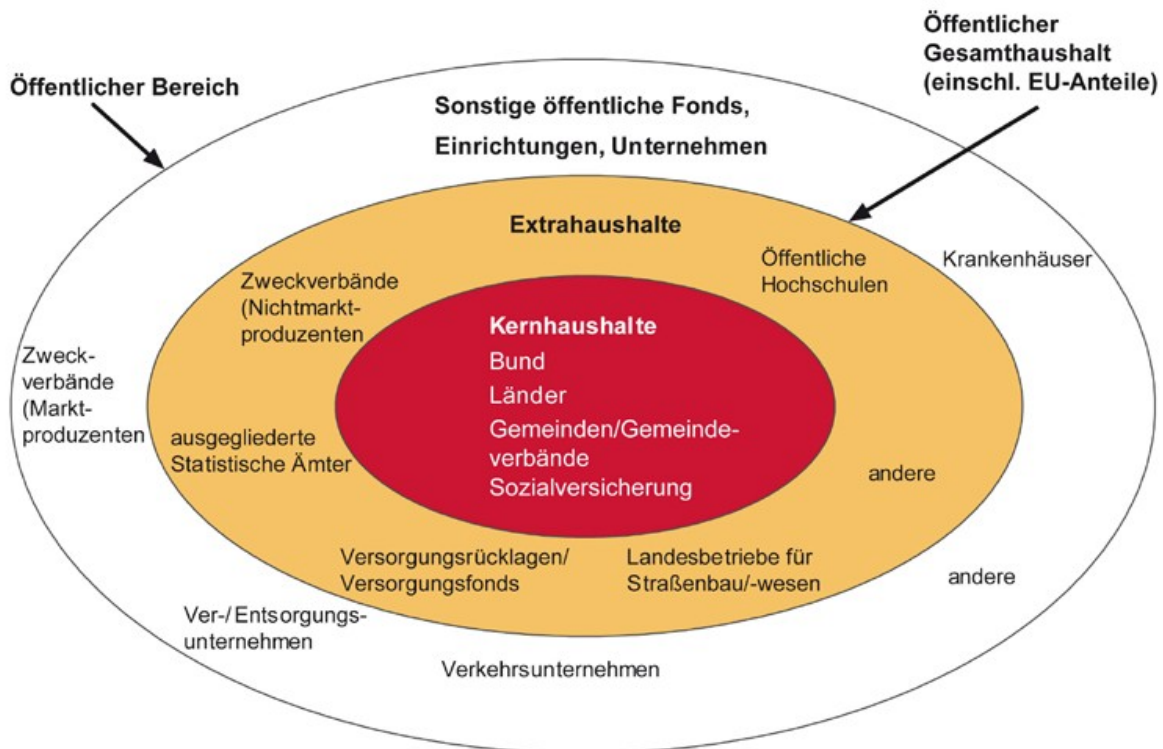
Zu den Kernhaushalten zählen die Haushalte des Bundes, der Länder und der Gemeinden/Gv. und die Sozialversicherung (Sozialversicherungsträger und Bundesagentur für Arbeit). Die Extrahaushalte umfassen jene öffentlichen Fonds, Einrichtungen und Unternehmen, die nach den Kriterien des Europäischen Systems Volkswirtschaftlicher Gesamtrechnungen (ESVG 2010) zum Sektor Staat zählen.

Extrahaushalte müssen – im Wesentlichen – alle folgenden Kriterien erfüllen:

1. Es muss sich um eine institutionelle Einheit handeln oder die beherrschende Einheit muss dem Sektor Staat zugeordnet sein.
2. Die institutionelle Einheit muss vom Staat kontrolliert werden (öffentliche Kontrolle).
3. Diese institutionelle und öffentlich kontrollierte Einheit muss weniger als 50 % ihrer Produktionskosten durch Umsatzerlöse decken (Nichtmarktproduzent) oder ihre Umsätze überwiegend (zu mehr als 80 %) aus der Geschäftstätigkeit mit Kernhaushalten und/oder Extrahaushalten generieren (sogenannte Hilfsbetriebe des Staates).

Kernhaushalte und Extrahaushalte bilden zusammen den Öffentlichen Gesamthaushalt. Eingeschlossen sind darin auch die Finanzanteile der Europäischen Union, die weder den Kern-, noch den Extrahaushalten, noch den einzelnen Ebenen, sondern nur dem Gesamttaggregat zugeordnet werden können. Zu den EU-Finanzanteilen zählen die aus Deutschland direkt an die EU abgeführten Einnahmen (Mehrwertsteuer-Eigenmittel, Bruttonationaleinkommen-Eigenmittel, Zölle, Abschöpfungen) sowie die Marktordnungsausgaben der EU an Inländer. Der Öffentliche Gesamthaushalt entspricht damit in seiner Abgrenzung, das heißt hinsichtlich der einbezogenen Erhebungseinheiten, weitestgehend dem Sektor Staat in den VGR. Nicht erfasst werden jene öffentlichen Fonds, Einrichtungen und Unternehmen, die entsprechend der Sektordefinition des ESVG 2010 nicht zum Sektor Staat gehören („sonstige öffentliche Fonds, Einrichtungen und Unternehmen“).

Schalenkonzzept in den Finanz- und Personalstatistiken



© Statistisches Bundesamt, Wiesbaden 2016

2.2 Nutzerbedarf

Die vierteljährliche Kassenstatistik des Öffentlichen Gesamthaushalts ist die aktuellste vom Statistischen Bundesamt veröffentlichte Statistik über die öffentlichen Finanzen. Die Fachserie „Vierteljährliche Kassenergebnisse des Öffentlichen Gesamthaushalts“ liefert wichtige Basisdaten für die Berichterstattung zur stabilitätsorientierten Finanzpolitik der EU-Mitgliedsstaaten (Stabilitätspakt). Zu den Hauptnutzern der Statistik zählen die obersten Behörden des Bundes und der Länder, vor allem Finanz-, Innen- und Wirtschaftsministerien und das Bundesministerium für Bildung und Forschung; der Stabilitätsrat, die Deutsche Bundesbank, Universitäten und Wirtschaftsforschungsinstitute, Rechnungshöfe und kommunale Spitzenverbände sowie – mittelbar über die Datenlieferungen an die Volkswirtschaftlichen Gesamtrechnungen (VGR) – die EU-Kommission.

2.3 Nutzerkonsultation

Das Statistische Bundesamt ist dauerhaft in den zuständigen Gremien der Finanz- und Innenministerien vertreten, um die geänderten Anforderungen an die Statistik in das Erhebungsprogramm einfließen zu lassen. Darüber hinaus sind die Bundesministerien, die statistischen Ämter der Länder, die kommunalen Spitzenverbände sowie Vertreter aus Wirtschaft und Wissenschaft im Statistischen Beirat vertreten, der nach § 4 BStatG das Statistische Bundesamt in Grundsatzfragen berät. Über fachspezifische Fragestellungen und Änderungen werden die Nutzer der Finanzstatistiken in dem vom Statistischen Beirat eingesetzten Fachausschuss „Finanz- und Steuerstatistik“ bzw. in Nutzerkonferenzen informiert. Dort können sie ihrerseits Vorschläge einbringen. Zwischen den statistischen Ämtern und den obersten Finanzbehörden bestehen weitere Plattformen des gegenseitigen Austauschs.

3 Methodik

3.1 Basisstatistiken

Die Statistik der vierteljährlichen Kassenergebnisse des Öffentlichen Gesamthaushalts stellt eine Berechnung auf Basis mehrerer Erhebungen dar. Dies sind:

- (1) die „vierteljährlichen Kassenergebnisse der Kernhaushalte und der kameral/doppisch buchenden Extrahaushalte des Bundes (einschl. EU-Anteile), der Länder und der Sozialversicherung (staatliche Kassenergebnisse)
- (2) die „vierteljährlichen Kassenergebnisse der kommunalen Kernhaushalte und deren kameral/doppisch buchenden Extrahaushalte“ (kommunale Kassenergebnisse)

(3) die „Vierteljahresdaten der kaufmännisch buchenden Extrahaushalte“ und

(4) die vierteljährliche „Hochschulfinanzstatistik“.

Die Kassenergebnisse (1) und (2) stellen den Hauptbestandteil der Statistik der vierteljährlichen Kassenergebnisse des Öffentlichen Gesamthaushalts dar.

Die staatlichen Kassenergebnisse (1) werden vom Statistischen Bundesamt zentral vierteljährlich für den abgelaufenen Berichtszeitraum erhoben. Für die gesetzliche Unfallversicherung werden die Daten unterjährig – auf der Basis vorliegender Jahresergebnisse – geschätzt.

Die kommunalen Kassenergebnisse (2) werden vierteljährlich von den statistischen Ämtern der Länder erhoben und sowohl nach landesspezifischer als auch nach bundeseinheitlicher Haushaltssystematik (Gliederungen und Gruppierungen/Produkte und Konten) aufbereitet.

Im Rahmen der Statistik der „Vierteljahresdaten der kaufmännisch buchenden Extrahaushalte“ (3) werden die kaufmännisch buchenden Einheiten, die zum Sektor Staat im Sinne des ESVG 2010 gezählt werden, vierteljährlich für das abgelaufene Quartal befragt. Die kaufmännisch buchenden Extrahaushalte, die mit mehr als 50 Prozent unmittelbar oder mittelbar dem Bund zuzurechnen sind, werden zentral durch das Statistische Bundesamt erhoben. Die übrigen Einheiten werden dezentral, also durch die statistischen Ämter der Länder, erhoben.

Zur vierteljährlichen Hochschulfinanzstatistik (4) berichten die Hochschulen der Länder an die Statistischen Ämter der Länder. Die Bundeshochschulen werden ab dem Berichtsjahr 2011 vom Statistischen Bundesamt direkt erhoben.

In die finanzstatistische Berichterstattung fließen nur die Daten jener öffentlichen Hochschulen ein, die aus den Kernhaushalten ausgegliedert sind oder mit Globalhaushalten geführt werden und zum Sektor Staat zählen. Die Daten der nicht ausgegliederten öffentlichen Hochschulen werden im Rahmen der Kernhaushalte geliefert.

Da bei der Hochschulfinanzstatistik bildungsrelevante Fragen im Vordergrund stehen, unterscheiden sich ihre Erhebungsmerkmale in Abgrenzung und Vollständigkeit zur Kassenstatistik.

3.2 Vorgehensweise bei der Datenberechnung

Hauptbestandteil der „vierteljährlichen Kassenergebnisse des Öffentlichen Gesamthaushalts“ ist sowohl auf staatlicher als auch auf kommunaler Ebene jeweils die Kassenstatistik, in der die Einnahmen und Ausgaben kameral und doppisch buchender Einheiten in tiefer haushaltssystematischer Untergliederung nach Einnahme-/Ausgabearten (Gruppierungen/Konten) erfasst werden. Die Bauausgaben werden zudem nach Aufgabenbereichen (Funktionen/Produkten) nachgewiesen. Zur vollständigen Einbeziehung aller Einheiten des Staatssektors werden, wie in 3.1 ausgeführt, Teile der vierteljährlichen Hochschulfinanzstatistik und der Vierteljahresdaten der kaufmännisch buchenden Extrahaushalte einbezogen.

Da die Daten aus unterschiedlichen Rechnungslegungssystemen stammen, müssen unterschiedliche bzw. unterschiedlich tief gegliederte Merkmalskataloge zusammengeführt werden:

Für die Haushalte von Bund und Ländern gilt die staatliche Haushaltssystematik, für die kameral buchenden Kern- und Extrahaushalte bestehend aus Gruppierungs- und Funktionenplan.

Auf kommunaler Ebene gilt die kommunale Haushaltssystematik: Für kameral buchende Kommunen und Extrahaushalte bestehend aus Gruppierungs- und Gliederungsplan, für doppisch buchende Kommunen und Extrahaushalte bestehend aus Kontenrahmen und Produktrahmen.

Die Sozialversicherungsträger verfügen über eigene Kontenrahmen, die auf die Besonderheiten der einzelnen Versicherungszweige zugeschnitten sind.

Für die kaufmännisch buchenden Extrahaushalte gelten unterschiedliche Rechnungslegungsvorschriften, die in den für diesen Bereich durchgeführten Primärerhebungen berücksichtigt werden.

Für die ausgegliederten öffentlichen Hochschulen gilt die „Systematik der Finanzarten“ (SyF), die sich am Gruppierungs- und Funktionenplan für Bund und Länder orientiert.

Für die Zusammenführung der unterschiedlich gegliederten Basisdaten zum Öffentlichen Gesamthaushalt wurde ein Zuordnungsschlüssel entwickelt. Die dabei führenden Systematiken für die Darstellung der Ergebnisse sind der staatliche Gruppierungs- und Funktionenplan.

3.3 Preis- und Saisonbereinigung; andere Analyseverfahren

Entfällt.

3.4 Beantwortungsaufwand

Die Belastung der Auskunftspflichtigen der Kernhaushalte wird dadurch begrenzt, dass die Ausgaben/Auszahlungen und Einnahmen/Einzahlungen den Kassenabschlüssen entsprechen und zumeist unmittelbar dem Rechnungswesen entnommen werden können.

Die Sozialversicherungsträger können ihre Daten in der Gliederung der dort vorgegebenen Kontenrahmen liefern.

Die Erhebungsunterlagen für kaufmännisch buchende Extrahaushalte spiegeln die Rechnungslegungsvorschriften des HGB und des Eigenbetriebsrechts wider. Dadurch können die meisten Angaben unmittelbar aus dem Rechnungswesen übernommen werden. Die Umschlüsselung der statistischen Ergebnisse der Basisstatistiken in eine bundeseinheitliche Systematik wird vom Statistischen Bundesamt vorgenommen.

Ab dem 1. Vierteljahr 2014 wurde bei Extrahaushalten, die über ein geringes Meldevolumen verfügen, eine Abschneidegrenze eingeführt. Diese liegt bei 1 Million Euro der entsprechend des jeweiligen Rechnungswesens benannten Ausgaben- beziehungsweise Einnahmensumme. Der durch diese erhebungstechnische Vereinfachung fehlende Betrag wird auf der Basis vorliegender Jahresergebnisse vierteljährlich hinzugeschätzt.

Durch die Möglichkeit der elektronischen Datenübermittlung reduziert sich die Belastung für die Auskunftspflichtigen weiter.

4 Genauigkeit und Zuverlässigkeit

4.1 Qualitative Gesamtbewertung der Genauigkeit

Die direkte Generierung der Daten aus den jeweiligen Haushalts- und Rechnungssystemen gewährleistet eine große Genauigkeit.

Da es sich um eine Vollerhebung mit Auskunftspflicht nach § 11 FPStatG handelt, treten keine stichprobenbedingten Fehler auf. Nicht-stichprobenbedingte Fehler können zum Beispiel bei der Berichtskreisabgrenzung (Über- oder Unterdeckung) auftreten. Verzerrungen durch Antwortausfälle auf Ebene der Einheiten und Merkmale betreffen nur wenige Einheiten. Bei Antwortausfällen werden die Angaben anhand von Vorjahres-/Vorquartalswerten geschätzt. Für die gesetzliche Unfallversicherung werden die Daten unterjährig geschätzt.

Zu berücksichtigen ist, dass die Daten mit unterschiedlichen Rechnungssystemen erfasst sowie aus verschiedenen Verwaltungsunterlagen zusammengeführt werden.

Durch die sukzessive Einführung der doppelten Buchführung bei den Gemeinden/Gv. in mehreren Ländern wird die Qualität der kommunalen vierteljährlichen Kassenergebnisse beeinflusst. Die kumulierten Ergebnisse der Ausgaben und Einnahmen stellen dennoch ein aussagefähiges Bild der kommunalen Finanzsituation dar.

4.2 Qualität der Datenquellen

Die „vierteljährlichen Kassenergebnisse des Öffentlichen Gesamthaushalts“ werden auf Basis von Vollerhebungen berechnet. Die direkte Generierung der Daten aus den jeweiligen Haushalts- und Rechnungssystemen gewährleistet eine hohe Genauigkeit. In allen Basisstatistiken durchlaufen die Daten umfangreiche Plausibilitätsprüfungen, wodurch nicht-stichprobenbedingte Fehler auf ein Minimum reduziert werden.

Hauptbestandteil der „vierteljährlichen Kassenergebnisse des Öffentlichen Gesamthaushalts“ ist sowohl auf staatlicher als auch auf kommunaler Ebene jeweils die Kassenstatistik, in der die Ausgaben und Einnahmen kameral und doppisch buchender Einheiten in tiefer haushaltssystematischer Untergliederung nach Einnahme-/Ausgabearten (Gruppierungen/Konten) erfasst werden. Für die Bauausgaben werden zudem die Aufgabenbereiche (Funktionen bzw. Gliederungen/Produkte) erfasst. Zur vollständigen Einbeziehung aller Einheiten des Staatssektors werden, wie in 3.1 ausgeführt, Extrahaushalte aus der vierteljährlichen Hochschulfinanzstatistik und aus den Vierteljahresdaten der kaufmännisch buchenden Extrahaushalte einbezogen.

Die Qualität der Daten der **Kassenstatistiken** kann als sehr hoch eingestuft werden. Bei den **Kernhaushalten von Bund und Ländern** ist die Kameralistik der vorherrschende Rechnungsstil, so dass überwiegend nicht umgeschlüsselt werden muss. Durch die sukzessive Einführung der doppelten Buchführung bei den Gemeinden/Gemeindeverbänden wird die Qualität der kommunalen Kassenergebnisse negativ beeinflusst.

Der Berichtskreis der kameral und doppisch buchenden Extrahaushalte unterliegt Veränderungen durch Ausgründungen, Schließungen, Fusionierungen, Sektorwechsel; er ist daher tendenziell untererfasst.

Auch bei den **kaufmännisch buchenden Extrahaushalten** kann es aufgrund von aktuellen Veränderungen im Berichtskreis, die noch nicht in der Erhebung abgebildet sind, zu einer nicht quantifizierbaren Untererfassung kommen. Antwortausfälle auf Ebene der Einheiten und Merkmale betreffen nur wenige Einheiten. Bei Antwortausfällen werden veröffentlichte Geschäftsberichte genutzt bzw. die Angaben anhand von Vorjahreswerten geschätzt.

Die Ergebnisse der **vierteljährlichen Hochschulfinanzstatistik** sind aufgrund der vollständigen Erfassung durch die Hochschulverwaltungen als umfassend und präzise einzustufen.

4.3 Revisionen

4.3.1 Revisionsgrundsätze

Es werden keine Revisionen durchgeführt.

4.3.2 Revisionsverfahren

Entfällt.

4.3.3 Revisionsanalysen

Entfällt.

5 Aktualität und Pünktlichkeit

5.1 Aktualität

Eckwerte der vierteljährlichen Kassenergebnisse des öffentlichen Gesamthaushalts werden in Pressemeldungen veröffentlicht, und zwar für das 1.-2. Vierteljahr, das 1.-3. Vierteljahr und das 1.-4. Vierteljahr. Diese vorläufigen Ergebnisse liegen in der Regel 13 Wochen nach Ende des Berichtszeitraums vor. Detaillierte Ergebnisse liegen im Regelfall 15 Wochen nach Ende des Berichtszeitraums vor und werden in der Fachserie 14 Reihe 2 veröffentlicht.

5.2 Pünktlichkeit

Die vierteljährliche Kassenstatistik wird pünktlich veröffentlicht. Verzögerungen sind in den letzten Jahren nicht aufgetreten.

6 Vergleichbarkeit

6.1 Räumliche Vergleichbarkeit

Die Vierteljährlichen Kassenergebnisse des Öffentlichen Gesamthaushalts liegen für die Bundesrepublik Deutschland nach dem Gebietsstand seit dem 3.10.1990 vor. Sie sind für alle veröffentlichten Gebietskörperschaften untereinander vergleichbar. Der internationale Vergleich ist durch unterschiedliche Konzepte und Methoden kaum möglich.

6.2 Zeitliche Vergleichbarkeit

Die dargestellten vierteljährlichen Kassenergebnisse des Öffentlichen Gesamthaushalts entsprechen sachlich und systematisch jeweils dem Stand des aktuellen Berichtsjahres. Am aktuellen Rand finden vor allem Vergleiche zu den Vierteljahresdaten des jeweiligen Vorjahreszeitraums statt.

Durch die Reform des Gemeindehaushaltsrechts und die damit einhergehende sukzessive Einführung der doppischen Buchführung bei den Gemeinden/Gemeindeverbänden wird die zeitliche Vergleichbarkeit weiter eingeschränkt. Bei den Ergebnissen für die kommunalen Kernhaushalte ist zu berücksichtigen, dass durch die sukzessive Einführung der doppischen Buchführung bei den Gemeinden/Gv. in mehreren Ländern die Qualität der kommunalen vierteljährlichen Kassenergebnisse beeinflusst wird. Die kumulierten Ergebnisse der Ausgaben und Einnahmen stellen dennoch ein aussagefähiges Bild der kommunalen Finanzsituation dar.

Bis zum Berichtsjahr 2010 wurden den Ergebnissen der Kernhaushalte nur ausgewählte Extrahaushalte zugesetzt. Im Zuge der Einführung des Schalenkonzepts wurden ab dem Berichtsjahr 2011 alle Extrahaushalte des Bundes, der Länder, der Gemeinden/Gemeindeverbände und der Sozialversicherung in den Berichtskreis einbezogen, mit Ausnahme der jeweils zum Staatssektor zählenden kommunalen Zweckverbände und der Einheiten für Forschung und Entwicklung. Ab 2014 wurden auch die kommunalen Zweckverbände sowie die Einheiten für Forschung und Entwicklung – soweit sie dem Staatssektor zugehören – einbezogen. Dadurch sind die Daten nicht mehr mit denen zurückliegender Jahre vergleichbar.

Ab dem Zeitpunkt der Veröffentlichung der Rechnungsergebnisse des Öffentlichen Gesamthaushalts (Fachserie 12 Reihe 3.1) werden diese in der Regel anstelle der vierteljährlichen Kassenergebnisse verwendet.

7 Kohärenz

Die Merkmale der vierteljährlichen Kassenergebnisse des Öffentlichen Gesamthaushalts sind gleichartig abgegrenzt wie jene der Rechnungsergebnisse der Kern- und Extrahaushalte des Öffentlichen Gesamthaushalts. Dennoch stimmt das Jahresergebnis der vierteljährlichen Kassenergebnisse des Öffentlichen Gesamthaushalts (1.-4. Vierteljahr einschließlich Auslaufperiode) zum Teil nicht mit den Rechnungsergebnissen der Kern- und Extrahaushalte des Öffentlichen Gesamthaushalts überein. Gründe liegen zum Beispiel:

- (1) in der periodischen Abgrenzung: In die vierteljährliche Kassenstatistik fließen Abschlussbuchungen nur bis höchstens 23 Wochen nach Ende des vierten Quartals ein.
- (2) in der Aufbereitung: Zeitintensive Aufbereitungsschritte wie die Bildung von fiktiven Gruppierungen, welche z.B. für Korrekturen hinsichtlich der Transaktionspartner nötig sind, sind wegen der begrenzten Zeit zwischen Datenlieferung und Ergebnisveröffentlichung vierteljährlich nicht zu realisieren. Korrekturen um nichtzahlungswirksame Bestandteile sind unterjährig nur beschränkt möglich, da die erforderliche Analyse sehr zeitintensiv ist und die benötigten Informationen zum Teil erst im Nachgang zum jeweiligen Geschäftsjahr vorliegen.
- (3) im Berichtskreis: Die Berichtseinheiten der vierteljährlichen und jährlichen Statistik und damit die einzubeziehenden Extrahaushalte werden zu unterschiedlichen Zeitpunkten ermittelt. Dadurch kann die Anzahl der einbezogenen Einheiten variieren.

Dieses abweichende Verfahren ist den unterschiedlichen Nutzeransprüchen geschuldet, da die vierteljährlichen Kassendaten sehr zeitnah nach Ablauf der Berichtsperiode benötigt werden.

Die vierteljährlichen Kassenergebnisse des Öffentlichen Gesamthaushalts sind Basisdaten für die Volkswirtschaftlichen Gesamtrechnungen (VGR). Der ermittelte Finanzierungssaldo weicht ab von jenem, der im Rahmen der Volkswirtschaftlichen Gesamtrechnungen berechnet wird. Dies liegt an methodischen Unterschieden, die im Wesentlichen durch Vorgaben der EU an die VGR begründet sind. Betroffen sind hauptsächlich die Saldenwirksamkeit einzelner Buchungen (Unterscheidung finanzieller und nicht-finanzieller Transaktionen) und die Zuordnung von Zahlungen zu einer

Buchungsperiode. Weitere Informationen hierzu unter:

<https://www.destatis.de/DE/Themen/Wirtschaft/Volkswirtschaftliche-Gesamtrechnungen-Inlandsprodukt/Methoden/defizitberechnung.html?nn=206104>

8 Verbreitung und Kommunikation

8.1 Verbreitungswege

Pressemitteilungen

Eckwerte der vierteljährlichen Kassenergebnisse des öffentlichen Gesamthaushalts werden durch Pressemeldungen verbreitet, und zwar für das 1.-2. Vierteljahr, das 1.-3. Vierteljahr und das 1.-4. Vierteljahr (siehe auch 8.3). Sie sind im Internet unter https://www.destatis.de/SiteGlobals/Forms/Suche/Presse/DE/Pressesuche_Formular.html?nn=206104 abrufbar.

Veröffentlichungen

Internet:

Basisdaten und grafische Darstellungen stehen im Internet unter

https://www.destatis.de/DE/Themen/Staat/Oeffentliche-Finanzen/Ausgaben-Einnahmen/_inhalt.html zur Verfügung.

Fachserie:

Detaillierte vierteljährliche Kassenergebnisse werden in der Fachserie 14, Reihe 2 online veröffentlicht. Die Fachserie steht als Download unter https://www.destatis.de/DE/Themen/Staat/Oeffentliche-Finanzen/Ausgaben-Einnahmen/_inhalt.html#sprg238462 zur Verfügung.

Die Ergebnisse für das 1.-4. Vierteljahr einschließlich Auslaufperiode eines Berichtsjahres werden nachrichtlich in der Fachserie 14, Reihe 2 für das 1. Vierteljahr des Folgejahres veröffentlicht.

Online-Datenbank

Entfällt.

Zugang zu Mikrodaten

Entfällt.

Sonstige Verbreitungswege

Entfällt.

8.2 Methodenpapiere/Dokumentation der Methodik

Umfangreiche Begriffserläuterungen können der Fachserie 14 Reihe 3.1 sowie dem Glossar „Fachbegriffe der Finanz- und Personalstatistiken“ auf der Destatis-Website unter

https://www.destatis.de/DE/Themen/Staat/Oeffentliche-Finanzen/fachbegriffe-finanz-personalstatistiken-pdf.pdf?__blob=publicationFile&v=5

entnommen werden.

Weiterhin stehen in der Zeitschrift „Wirtschaft und Statistik“ Methodenaufsätze zum kostenlosen Download zur Verfügung:

- Jahresabschlussstatistik öffentlicher Fonds, Einrichtungen und Unternehmen (Mai 2014)
- Neues Finanz- und Personalstatistikgesetz 2013 (November 2013)
- Klassifizierung des Bestandes öffentlicher Fonds, Einrichtungen und Unternehmen des Bundes nach demografischen Ereignissen (Oktober 2013)
- Integration in den Finanz- und Personalstatistiken – Auf dem Weg zum finanzstatistischen Gesamtbild (November 2011)
- Die gesetzliche Sozialversicherung in den Finanz- und Personalstatistiken (Juli 2011)
- Ausgliederungen aus den Kernhaushalten: öffentliche Fonds, Einrichtungen und Unternehmen (Februar 2011)

Die Aufsätze können kostenlos im Internet abgerufen werden unter <https://www.destatis.de> > Methoden > Wirtschaft und Statistik https://www.destatis.de/DE/Methoden/WISTA-Wirtschaft-und-Statistik/_inhalt.html

Zu Details zur Integration der Kern- und Extrahaushalte siehe zudem:

Rückner, Christine (2019). Integration in den Finanzstatistiken – eine Bestandsaufnahme. In: Mink, Reimund und Voy, Klaus (Hrsg.), Der Staat in den Volkswirtschaftlichen Gesamtrechnungen und in der Finanzstatistik, Berliner Beiträge zu den Volkswirtschaftlichen Gesamtrechnungen (Band 4, S. 263-301). Marburg. Metropolis-Verlag.

8.3 Richtlinien der Verbreitung

Es gelten die generellen Verbreitungsrichtlinien des Statistischen Bundesamtes.

9 Sonstige fachstatistische Hinweise

Finanzkraftausgleich

Daten über den Finanzkraftausgleich und die Bundesergänzungszuweisungen stehen auf der Webseite des BMF im Internet zur Verfügung unter:

https://www.bundesfinanzministerium.de/Content/DE/Standardartikel/Themen/Oeffentliche_Finanzen/Foederale_Finanzbeziehungen/Laenderfinanzausgleich/Zusammenfassung-Abrechnungrechnungsergebnisse_2020.pdf?__blob=publicationFile&v=3

Vorläufiger Schuldenstand des Öffentlichen Gesamthaushalts



2020 - 2021

Erscheinungsfolge: jährlich
Erschienen am 29/09/2020

Ihr Kontakt zu uns:
www.destatis.de/kontakt
Telefon: 0+49 (0) 611/75-2405

Kurzfassung

1 Allgemeine Angaben zur Statistik	Seite 3
<ul style="list-style-type: none">• Vierteljährliche Schulden des Öffentlichen Gesamthaushalts• Quartalerhebung nach dem Finanz- und Personalstatistikgesetz (FPStatG)	
2 Inhalte und Nutzerbedarf	Seite 4
<ul style="list-style-type: none">• Inhalte: Stand der vierteljährlichen Schulden nach Schuldarten und Gläubigern.• Nutzerbedarf: Erfüllung der Lieferverpflichtung an Eurostat sowie Entscheidungsgrundlage für Wirtschaft und Finanzpolitik.• Hauptnutzer: Deutsche Bundesbank, Europäische Zentralbank (EZB), Eurostat, Bundes- und Länderministerien, Stabilitätsrat zur Sicherung solider öffentlicher Haushalte, kommunale Spitzenverbände, Wirtschaftsforschungsinstitute, Hochschulen und der Internationaler Währungsfonds (IWF).	
3 Methodik	Seite 6
<ul style="list-style-type: none">• Primärstatistik• Art der Datengewinnung: Das Datenmaterial wird durch die Berichtsstellen den Rechnungswesen der Gebietskörperschaften sowie der Fonds, Einrichtungen und Unternehmen des Sektors Staat entnommen und mittels Online-Erhebung übermittelt. Die Kernhaushalte der Sozialversicherung sowie die Einheiten, die unter die Abschneidegrenze fallen, werden fortgeschrieben, um den gesamten Öffentlichen Gesamthaushalt abzubilden.	
4 Genauigkeit und Zuverlässigkeit	Seite 6
<ul style="list-style-type: none">• Fehler in der Erfassungsgrundlage: Keine.• Nicht-stichprobenbedingte Fehler: Durch umfangreiche Plausibilitätsprüfungen werden nicht-stichprobenbedingte Fehler, wie zum Beispiel Antwortausfälle oder Zuordnungsfehler, auf ein Minimum reduziert.• Gesamtbewertung: Die Genauigkeit der Daten entspricht den Anforderungen des Europäischen Systems Volkswirtschaftlicher Gesamtrechnungen (ESVG 2010).	
5 Aktualität und Pünktlichkeit	Seite 7
<ul style="list-style-type: none">• Aktualität: Erhoben werden die Daten des aktuell abgelaufenen Quartals.• Pünktlichkeit: Die Datenlieferung der Berichtsstellen erfolgt spätestens 2 Monate nach Ablauf des Berichtsquartals.	
6 Vergleichbarkeit	Seite 7
<ul style="list-style-type: none">• Zeitlich: Die vierteljährliche Schuldenstatistik entspricht sachlich und systematisch jeweils dem Stand zum Ende des Berichtsquartals. Die Ergebnisse aus den Erhebungen vor dem ersten Quartal 2016 sind aufgrund methodischer Veränderungen mit den Erhebungen ab dem ersten Quartal 2016 eingeschränkt vergleichbar.• Räumlich: Obgleich der Ausgliederungsprozess in den einzelnen Bundesländern unterschiedlich weit fortgeschritten ist, ist eine räumliche Vergleichbarkeit der vierteljährlichen Schulden des Öffentlichen Gesamthaushalts weitgehend gewährleistet, da neben den Kernhaushalten alle öffentlichen Fonds, Einrichtungen und Unternehmen des Sektors Staat nach einheitlichen Kriterien in die Erhebung einbezogen werden.	
7 Kohärenz	Seite 8
<ul style="list-style-type: none">• Amtliche Statistik: Jährliche Schuldenstatistik, Finanzvermögenstatistik, Statistik der öffentlichen Ausgaben und Einnahmen, Statistik der Jahresabschlüsse öffentlicher Fonds, Einrichtungen und Unternehmen sowie Hochschulfinanzstatistik.	
8 Verbreitung und Kommunikation	Seite 8
<ul style="list-style-type: none">• Die Ergebnisse der Erhebung werden jeweils etwa 90 Tage nach Ablauf des Berichtsquartals in der Fachserie 14 Reihe 5.2 Vorläufiger Schuldenstand des Öffentlichen Gesamthaushalts im Internetportal des Statistischen Bundesamtes, in GENESIS-Online und im Statistischen Wochenbericht veröffentlicht.	
9 Sonstige fachstatistische Hinweise	Seite 9
<ul style="list-style-type: none">• Keine.	

1 Allgemeine Angaben zur Statistik

1.1 Grundgesamtheit

Die vierteljährliche Schuldenstatistik erhebt in tiefer Gliederung die Schulden des Öffentlichen Gesamthaushalts nach Ebenen. Die Erhebungseinheiten sind die staatlichen Haushalte (Bund, Länder), die kommunalen Haushalte (Gemeinden/Gemeindeverbände) und die Fonds, Einrichtungen und Unternehmen des Sektors Staat (inklusive der Extrahaushalte der Sozialversicherung und der staatlichen Hochschulen).

1.2 Statistische Einheiten (Darstellungs- und Erhebungseinheiten)

Bei den Erhebungseinheiten handelt es sich um Einheiten des Öffentlichen Gesamthaushalts. Darstellungs- und Erhebungseinheiten sind identisch.

Öffentlicher Gesamthaushalt:

Kernhaushalte

Als Kernhaushalte werden die Haushalte der Ebenen

- Bund,
- Länder einschließlich der Stadtstaaten Berlin, Bremen und Hamburg,
- Gemeinden/Gemeindeverbände und
- Sozialversicherung

bezeichnet.

Gemeindeverbände sind hierbei Landkreise, die Landschaftsverbände Rheinland und Westfalen-Lippe, der Bezirksverband Pfalz, der Landeswohlfahrtsverband Hessen, der Kommunale Sozialverband Sachsen, der Regionalverband Ruhr, der Regionalverband Saarbrücken, der Kommunalverband für Jugend und Soziales Baden-Württemberg (KVJS), die Bezirke in Bayern, die Verbandsgemeinden in Rheinland-Pfalz und Sachsen-Anhalt, die Samtgemeinden in Niedersachsen, die Ämter in Brandenburg, Mecklenburg-Vorpommern und Schleswig-Holstein, Verwaltungsverbände in Sachsen und die Verwaltungsgemeinschaften in Thüringen.

Die Sozialversicherung setzt sich aus der gesetzlichen Kranken-, Pflege-, Renten- und Unfallversicherung, der Alterssicherung für Landwirte sowie der Deutschen Rentenversicherung Knappschaft-Bahn-See und der Bundesagentur für Arbeit zusammen.

In der vierteljährlichen Schuldenstatistik werden die Kernhaushalte der Sozialversicherung nicht erhoben, sondern auf Grundlage der aktuell vorliegenden Schuldenstände der jährlichen Schuldenstatistik fortgeschrieben.

Die Extrahaushalte

Der Begriff "Haushalt" wird hier institutionell im Sinne von Einheit verwendet. Die Extrahaushalte umfassen alle öffentlichen Fonds, Einrichtungen und Unternehmen, die im Sinne des Europäischen Systems Volkswirtschaftlicher Gesamtrechnungen (ESVG 2010) zum Sektor Staat zählen.

Dafür müssen folgende Kriterien erfüllt sein:

- Es muss sich um eine institutionelle Einheit handeln.
- Diese institutionelle Einheit muss vom Staat kontrolliert werden (öffentliche Kontrolle).
- Es muss sich um einen Nichtmarktproduzenten handeln.

Eine Einheit ist ein Nichtmarktproduzent, wenn sie keine wirtschaftlich signifikanten Preise erhebt. In der Regel liegt der Eigenfinanzierungsgrad eines Nichtmarktproduzenten unter 50 %. Erwirtschaftet eine Einheit ihre Umsätze größtenteils mit dem Staat (mehr als 80 %), handelt es sich um einen Hilfsbetrieb des Staates und die Einheit wird ebenfalls dem Sektor Staat zugeordnet.

Sofern die Gesamteinnahmen oder –ausgaben, die Gesamteinzahlungen oder –auszahlungen bzw. die gesamten Erträge oder Aufwendungen eines Extrahaushalts 1 Mill. Euro im Jahr nicht übersteigen, fällt er unter die Abschneidegrenze. Der Schuldenstand der Einheiten, die unter die Abschneidegrenze fallen, wird für die vierteljährliche Schuldenstatistik auf Basis der jährlichen Schuldenstatistik fortgeschrieben.

1.3 Räumliche Abdeckung

Das gesamte Bundesgebiet der Bundesrepublik Deutschland.

1.4 Berichtszeitraum/-zeitpunkt

Der Berichtszeitpunkt der vierteljährlichen Schuldenstatistik ist jeweils der letzte Tag des aktuellen Berichtsquartals.

1.5 Periodizität

Vierteljährlich.

1.6 Rechtsgrundlagen und andere Vereinbarungen

Die Rechtsgrundlagen sind das Finanz- und Personalstatistikgesetz (FPStatG) in der Fassung der Bekanntmachung vom 22. Februar 2006 (BGBl. I S. 438), das zuletzt durch Artikel 3a des Gesetzes vom 9. Dezember 2019 (BGBl. I S. 2053) geändert worden ist, in Verbindung mit dem Bundesstatistikgesetz in der Fassung der Bekanntmachung vom 20. Oktober 2016 (BGBl. I S. 2394), das zuletzt durch Artikel 6 des Gesetzes vom 10. Juli 2020 (BGBl. I S. 1652) geändert worden ist. Erhoben werden die Angaben nach § 5 Nummer 4 Buchstabe a FPStatG.

Die Berichtskreisabgrenzung für die öffentlichen Fonds, Einrichtungen und Unternehmen des Sektors Staat (Extrahaushalte) erfolgt nach dem ESVG 2010 [Verordnung (EU) Nr. 549/2013 des Europäischen Parlaments und des Rates vom 21. Mai 2013 zum Europäischen System Volkswirtschaftlicher Gesamtrechnungen auf nationaler und regionaler Ebene in der Europäischen Union (OJ L 174 vom 26. Juni 2013, S. 1-727)].

1.7 Geheimhaltung

1.7.1 Geheimhaltungsvorschriften

Erhobene Einzelangaben werden nach § 16 Absatz 1 BStatG geheim gehalten, soweit durch besondere Rechtsvorschrift nichts Anderes bestimmt ist. § 15 FPStatG als eine solche spezielle Rechtsvorschrift lässt die Veröffentlichung von Ergebnissen auf Ebene der Erhebungseinheiten mit Ausnahme der in § 2 Absatz 1 Nummer 7 FPStatG genannten Stellen, die nicht dem Sektor Staat zuzurechnen sind, zu. Eine Übermittlung der erhobenen Angaben ist darüber hinaus nach § 14 Absatz 1 FPStatG an oberste Bundes- und Landesbehörden in Form von Tabellen mit statistischen Ergebnissen zulässig, auch soweit Tabellenfelder nur einen einzigen Fall ausweisen.

1.7.2 Geheimhaltungsverfahren

Die erhobenen Einzelangaben werden nach § 16 Absatz 1 BStatG geheim gehalten, soweit durch besondere Rechtsvorschrift nichts Anderes bestimmt ist (siehe 1.7.1).

1.8 Qualitätsmanagement

1.8.1 Qualitätssicherung

Das Statistische Bundesamt steht in enger Kooperation mit den Statistischen Ämtern der Länder, um die Qualität der Erhebungsdaten stetig zu verbessern. Im Prozess der Datenaufbereitung und Veröffentlichung werden Maßnahmen zur Sicherung der Qualität der Ergebnisse angewendet. Das abgestimmte Vorgehen zur Aufbereitung der Meldungen sieht im Aufbereitungsprozess eine Vielzahl an Prüfungen der vorliegenden Meldedaten durch die Statistischen Ämter des Bundes und der Länder vor.

Alle Aspekte der vierteljährlichen Schuldenstatistik werden in der Arbeitsgruppe "Qualitätssicherung der Schuldenstatistik", der Projektgruppe "Qualitätssicherung Staatsfinanzdaten" und der zweimal jährlich stattfindenden Referentenbesprechung "Finanz- und Personalstatistiken" mit den Vertretern der Statistischen Ämter des Bundes und der Länder erörtert. Beschlüsse werden in den Protokollen der Referentenbesprechungen festgehalten.

1.8.2 Qualitätsbewertung

Es werden alle Erhebungseinheiten nach § 5 Nummer 4 FPStatG erfasst. Die Daten unterliegen einer Prüfung auf Plausibilität und Konsistenz. Es erfolgt durch einen Abgleich mit der jährlichen Schuldenstatistik eine statistikübergreifende Plausibilisierung der Daten. Stichprobenbedingte Fehler treten nicht auf, nicht-stichprobenbedingte Fehler werden auf ein Minimum reduziert. Insgesamt weist die vierteljährliche Schuldenstatistik als Vollerhebung mit Abschneidegrenze eine hohe Qualität auf.

2 Inhalte und Nutzerbedarf

2.1 Inhalte der Statistik

2.1.1 Inhaltliche Schwerpunkte der Statistik

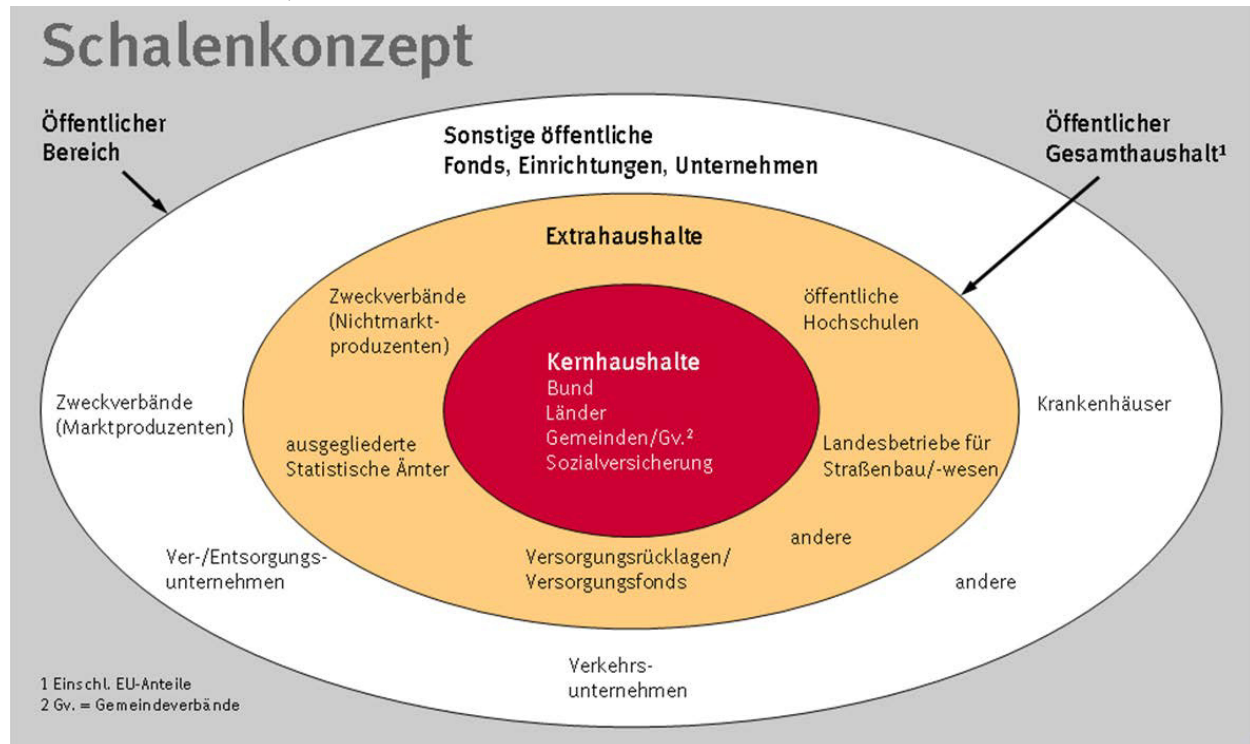
Die Statistik über die vierteljährlichen Schulden des Öffentlichen Gesamthaushalts ist, mit Ausnahme der Kernhaushalte der Sozialversicherung und Einheiten, die unter die Abschneidegrenze fallen, eine vierteljährliche Vollerhebung mit Abschneidegrenze und berichtet über den Stand der Schulden zum Ende des Berichtsquartals unterteilt nach Schuldarten und Gläubigern.

Bei den Kernhaushalten von Bund und Ländern werden erhoben: Kassenkredite und Kredite nach Gläubigern (darunter Kredite mit Laufzeit bis einschließlich 1 Jahr) sowie Wertpapiersschulden unterteilt nach Geldmarktpapieren und Kapitalmarktpapieren. Bei den Kernhaushalten der Gemeinden und Gemeindeverbände und den Extrahaushalten werden Kassenkredite und Kredite unterteilt nach Gläubigern und Wertpapiersschulden insgesamt erhoben.

2.1.2 Klassifikationssysteme

In der Statistik über die vierteljährlichen Schulden des Öffentlichen Gesamthaushalts werden die Ergebnisse nach Ebenen (Bund, Länder, Gemeinden/Gemeindeverbände, Sozialversicherung) sowie Ländern klassifiziert. Ergänzend erfolgt eine Darstellung der Ergebnisse für die Kernhaushalte und den Öffentlichen Gesamthaushalt.

2.1.3 Statistische Konzepte und Definitionen



Ab dem ersten Quartal 2016 sind die Ergebnisse der vierteljährlichen Schuldenstatistik des Öffentlichen Gesamthaushalts nach dem sogenannten Schalenkonzept abgegrenzt.

Grundsätze der Zuordnung zu den Schuldarten

Nachgewiesen werden alle Schulden, für welche die Berichtsstelle Schuldner ist, auch wenn sie nicht den Schuldendienst trägt. Dazu gehören auch die Schulden ihrer rechtlich unselbständigen Stiftungen und Sondervermögen, deren Ausgaben und Einnahmen vollständig im Haushalt des öffentlichen Trägers enthalten sind. Die Schulden der rechtlich unselbständigen kommunalen Sondervermögen mit eigener, vom Trägerhaushalt getrennter Rechnungsführung gelten dagegen nicht als Schulden der Gemeinde oder des Gemeindeverbandes; diese werden gesondert erfasst und nachgewiesen.

Nicht in der Schuldenstatistik erhoben werden:

- Eigenbestände von Wertpapieren,
- Innere Darlehen (Inanspruchnahme von Mitteln, die für einen anderen Zweck vorgesehen waren),
- Gelder, die von Dritten hinterlegt sind (z. B. Kautionen) und
- von Dritten erhaltene Beträge, für die keine Verpflichtung zur Rückzahlung entstanden ist.

Der Aufgliederung der aufgenommenen Schulden nach Schuldarten wird soweit möglich das Gläubigerprinzip zugrunde gelegt: Maßgebend für die Zuordnung ist der in der Schuldurkunde bezeichnete Gläubiger bzw. bei Abtretungen der neue Gläubiger. Werden die Mittel vollständig aus dem Haushalt der Körperschaften oder der Sozialversicherung finanziert, aber von den Kreditinstituten nur ausgezahlt, werden diese abweichend vom Gläubigerprinzip den öffentlichen Körperschaften oder der Sozialversicherung zugeordnet. Wird von den öffentlichen Haushalten nur die Zinsdifferenz zum Marktzins finanziert, erfolgt der Nachweis bei der auszahlenden Stelle. Bei allen Schulden, für die Wertpapiere ausgegeben worden sind (Anleihen usw.), entfällt eine Aufteilung nach Gläubigern.

Bei den Schulden beim öffentlichen Bereich werden sämtliche, von den Berichtsstellen untereinander aufgenommenen Schulden nachgewiesen, auch wenn sie über ein Kreditinstitut ausgezahlt wurden. Diese umfassen auch Schulden zwischen den Körperschaften und den Extrahaushalten der Körperschaften. Da aufgrund fehlender Erfassungsmöglichkeiten in der vierteljährlichen Schuldenstatistik Netto-Schuldner- beziehungsweise -Gläubigerpositionen nicht errechnet werden können, erfolgt eine unbereinigte Zusammenfassung der Verschuldungsdaten aller Berichtsstellen. Dies hat zur Folge, dass zum Beispiel Schulden der Gemeinden bei ihrem Land beziehungsweise Schulden der Extrahaushalte bei ihrem Kernhaushalt in nicht-konsolidierter Form nachgewiesen werden.

2.2 Nutzerbedarf

Zu den Hauptnutzern der Statistik zählen die Deutsche Bundesbank, die Europäische Zentralbank (EZB), Eurostat, Bundes- und Länderministerien (vor allem die Finanzministerien), Stabilitätsrat zur Sicherung solider öffentlicher Haushalte, kommunale Spitzenverbände, Hochschulen und Wirtschaftsforschungsinstitute, die Organisation für wirtschaftliche

Zusammenarbeit und Entwicklung (OECD), die Vereinten Nationen, der Internationale Währungsfonds (IWF) sowie die Presse.

2.3 Nutzerkonsultation

Die von Seiten der Europäischen Union und der Ministerien gewünschten Änderungen im bestehenden Erhebungsprogramm lassen sich mittels Gesetzesänderungen umsetzen. Darüber hinaus sind die Bundesministerien, die Statistischen Ämter der Länder, die kommunalen Spitzenverbände sowie Vertreter aus Wirtschaft und Wissenschaft im Statistischen Beirat vertreten, der nach § 4 BStatG das Statistische Bundesamt in Grundsatzfragen berät. Fachspezifische Fragen oder Anregungen werden dabei in dem vom Statistischen Beirat eingesetzten Fachausschuss "Finanz- und Steuerstatistiken", im Forum Staatsfinanzen und durch Hospitationen von Vertretern der Landesfinanzministerien beim Statistischen Bundesamt eingebracht.

3 Methodik

3.1 Konzept der Datengewinnung

Als Basis für die Auskunftserteilung dienen vor allem die Daten aus den Rechnungswesen der Gebietskörperschaften und der Fonds, Einrichtungen und Unternehmen des Sektors Staat. Die Statistik über die vierteljährlichen Schulden des Öffentlichen Gesamthaushalts zählt zu den Primärerhebungen und ist eine Vollerhebung mit Abschneidegrenze. Die Durchführung erfolgt im Rahmen einer Online-Erhebung über das IDEV-System. Für die Erhebung besteht eine Auskunftspflicht.

3.2 Vorbereitung und Durchführung der Datengewinnung

Die Daten über die Schulden des Bundes, der Kernhaushalte der Länder und der Fonds, Einrichtungen und Unternehmen des Sektors Staat in mehrheitlichem Bundesbesitz werden zentral vom Statistischen Bundesamt erhoben. Zudem werden auch die kameral/doppisch buchenden Fonds, Einrichtungen und Unternehmen der Länder zentral erhoben. Die Erfassung aller übrigen Einheiten erfolgt durch das Statistische Amt des jeweiligen Sitzlandes, welches die Daten nach eingehender Prüfung an das Statistische Bundesamt übermittelt. Der Fragebogen „Vierteljährliche Schulden der Kernhaushalte von Bund und Ländern (SFK4)“ ist im Format des Grundfragebogens an diesen Bericht angehängt. Anzumerken ist, dass dieser Fragebogen mit der Unterteilung der Wertpapierschulden und den Krediten mit Laufzeit unter einem Jahr ausführlicher ist als die für die übrigen Einheiten verwendeten Fragebogen. Die kameral/doppisch buchenden Fonds, Einrichtungen und Unternehmen von Bund und Ländern (Extrahaushalte) werden durch das Statistische Bundesamt mittels des Fragebogens „Vierteljährliche Schulden der kameral/doppisch buchenden Extrahaushalte von Bund und Ländern (KFEU)“ erhoben. Der Fragebogen ist an diesen Bericht angehängt. Alle anderen Einheiten werden im Rahmen der kommunalen Kassenstatistik, der Vierteljahresdaten der kaufmännisch buchenden Extrahaushalte bzw. der vierteljährlichen Hochschulfinanzstatistik erhoben. Die Dateneingänge werden mittels Eingangskontrollsystemen erfasst.

3.3 Datenaufbereitung (einschl. Hochrechnung)

Die vom Statistischen Bundesamt selbst erhobenen Daten und die aufbereiteten Daten, die von den Statistischen Ämtern der Länder dem Statistischen Bundesamt zur Verfügung gestellt werden, werden über das gemeinsame Verbundsystem der Finanz- und Personalstatistiken (FiPS) zusammengeführt. Vorher werden maschinelle Plausibilitätsprüfungen zur Sicherung der Datenkonsistenz vorgenommen. Unstimmigkeiten bei fehlerhaften Meldungen werden durch Rückfragen und Nachmeldungen im direkten Kontakt mit den Auskunftspflichtigen durch das Statistische Bundesamt bzw. die Statistischen Ämter der Länder korrigiert. Bei Antwortausfällen erfolgt eine Fortschreibung von Einzeldaten aus dem Vorjahr. Die gesetzliche Verpflichtung zur Auskunft sichert eine sehr hohe Antwortquote.

3.4 Preis- und Saisonbereinigung; andere Analyseverfahren

Die Daten werden in Nominalwerten geliefert. Es findet keine Preis- und Saisonbereinigung statt.

3.5 Beantwortungsaufwand

Konkrete Angaben über die Belastung der Auskunftspflichtigen liegen nicht vor. Eine Entlastung der Auskunftgebenden erfolgte durch die Einführung eines Online-Meldeverfahrens und durch die Bereitstellung eines Excel-Fragebogens, mit Hilfe dessen eine automatisierte Datenbereitstellung aus dem Rechnungswesen ermöglicht werden kann.

4 Genauigkeit und Zuverlässigkeit

4.1 Qualitative Gesamtbewertung der Genauigkeit

Die vierteljährliche Schuldenstatistik wird mit Ausnahme der Kernhaushalte der Sozialversicherung und der Einheiten, die unter die Abschneidegrenze fallen, vierteljährlich zum Stichtag als Vollerhebung mit Abschneidegrenze durchgeführt. Folglich sind stichprobenbedingte Fehler ausgeschlossen. Bei einer Vollerhebung mit Abschneidegrenze sind nicht-stichprobenbedingte Fehler (z. B. Messfehler) nicht völlig zu vermeiden, werden aber durch entsprechend konzipierte Plausibilitätsprüfungen im Statistischen Bundesamt und in den Statistischen Ämtern der Länder minimiert, sodass die Ergebnisse der vierteljährlichen Schuldenstatistik von hoher Datenqualität sind.

Die vierteljährliche Schuldenstatistik wird auch im Hinblick auf die Genauigkeit der Daten den Anforderungen des Europäischen Systems Volkswirtschaftlicher Gesamtrechnungen (ESVG 2010) gerecht. Zu berücksichtigen ist allerdings, dass die Daten von Bund, Ländern und Gemeinden/Gemeindeverbänden mit unterschiedlichen Rechnungssystemen

erfasst sowie aus verschiedenen Verwaltungsunterlagen zusammengeführt werden und daher Verfahrensunterschiede bei der Zuordnung einzelner Schuldenpositionen vorliegen können. Mit Übergang auf das doppelte Rechnungswesen bei den öffentlichen Verwaltungen ist bei diesen Einheiten zukünftig mit einer Verbesserung durch präzisere Schuldenachweise zu rechnen.

Zu beachten ist, dass es bei den Schulden des Öffentlichen Gesamthaushalts beim öffentlichen Bereich zu Mehrfachzählungen kommen kann, da Schulden der Extrahaushalte bei ihrem Kernhaushalt in nicht-konsolidierter Form nachgewiesen werden. Bei den Kassenkrediten des Öffentlichen Gesamthaushalts kann es im Zusammenhang mit Cash-Pooling (z.B. Amtskassen, Einheitskassen und Liquiditätsverbände) zwischen dem öffentlichen Bereich und nicht-öffentlichen Bereich zu Doppelzählungen kommen.

4.2 Stichprobenbedingte Fehler

Die vierteljährliche Schuldenstatistik wird als Vollerhebung mit Abschneidegrenze durchgeführt. Demzufolge sind stichprobenbedingte Fehler auszuschließen.

4.3 Nicht-Stichprobenbedingte Fehler

Nicht-stichprobenbedingte Fehler, wie z. B. Messfehler oder Antwortausfälle, sind nicht völlig zu vermeiden bzw. auszuschließen. Sie werden aber durch umfangreiche, statistikübergreifende und stetig an die aktuellen Begebenheiten angepasste Plausibilitätsprüfungen auf ein Minimum reduziert.

Die Kernhaushalte der Sozialversicherung und Einheiten, die unter die Abschneidegrenze fallen, werden vierteljährlich nicht erhoben, sondern mit dem aktuellsten vorliegenden Stand aus der jährlichen Schuldenstatistik fortgeschrieben. Aufgrund geringer Schwankungen beim Schuldenstand der Kernhaushalte der Sozialversicherung ist der nicht-stichprobenbedingte Fehler hier als sehr gering anzusehen.

4.4 Revisionen

4.4.1 Revisionsgrundsätze

Revisionen werden standardmäßig einmal vierteljährlich durchgeführt, wenn neue, bisher nicht verfügbare Daten vorliegen und in die Berechnung einbezogen werden. Revisionen können sich auch aus methodischen und konzeptionellen Änderungen ergeben. Die bereits veröffentlichten Ergebnisse werden jeweils durch die revidierten Werte ersetzt und verlieren ihre Gültigkeit.

4.4.2 Revisionsverfahren

Die betroffene Fachserie wird mit Revisionsdatum überarbeitet und im Internet neu zur Verfügung gestellt. Dieses Verfahren entspricht den Revisionsrichtlinien des Statistischen Bundesamtes (siehe Statistisches Bundesamt, Allgemeine Revisionspolitik, 2015). Es erfolgt routinemäßig eine Revision des Vorquartals mit der Veröffentlichung des aktuellen Berichtsquartals.

4.4.3 Revisionsanalysen

Revisionen der endgültigen Ergebnisse werden von den Erhebungseinheiten mitgeteilt und von den Statistischen Ämtern der Länder und des Bundes ausgewertet und analysiert. In der Vorbemerkung der betroffenen Fachserie wird auf Revisionsgründe hingewiesen und die wesentlichen Revisionsdifferenzen werden benannt. Durch die Revisionen änderten sich die Schulden des Öffentlichen Gesamthaushalts beim nicht-öffentlichen Bereich in dem Berichtszeitraum vom 1. Quartal 2019 bis zum 4. Quartal 2019 nur unwesentlich.

5 Aktualität und Pünktlichkeit

5.1 Aktualität

Erhebungsstichtag ist der letzte Tag des jeweiligen Berichtsquartals. Die endgültigen Ergebnisse werden etwa 90 Tage nach Ablauf des Berichtsquartals als Pressemitteilung und im Internet veröffentlicht. Detailliertere Ergebnisse enthält die Fachserie 14 Reihe 5.2 Vorläufiger Schuldenstand des Öffentlichen Gesamthaushalts.

5.2 Pünktlichkeit

Die Statistischen Ämter der Länder haben wie die zentral vom Statistischen Bundesamt erfassten Erhebungseinheiten für die Meldung einen festen Liefertermin an das Statistische Bundesamt. Dieser wird über ein Kontrollsystem überwacht, sodass die Veröffentlichung der Ergebnisse entsprechend des im Statistischen Verbund vereinbarten Arbeits- und Zeitplans eingehalten wird.

6 Vergleichbarkeit

6.1 Räumliche Vergleichbarkeit

Obgleich der Ausgliederungsprozess in den einzelnen Bundesländern unterschiedlich weit fortgeschritten ist, ist eine räumliche Vergleichbarkeit der Ergebnisse innerhalb Deutschlands gewährleistet, da (mit Ausnahme der Kernhaushalte der Sozialversicherung und der Einheiten, die unter die Abschneidegrenze fallen) alle Kern- und Extrahaushalte in die Erhebung einbezogen werden. Die Abgrenzung der Erhebungseinheiten entspricht den Richtlinien des ESGV 2010, die Merkmale entsprechen so weit wie möglich diesen Vorgaben.

6.2 Zeitliche Vergleichbarkeit

Die dargestellten Schulden des Öffentlichen Gesamthaushalts entsprechen sachlich und systematisch jeweils dem Stand des aktuellen Berichtsquartals. Daten in jahresübergreifenden bzw. langen Reihen sind zum Teil nur noch eingeschränkt vergleichbar.

Ab dem Berichtsjahr 2011 werden bei den Schulden des Öffentlichen Gesamthaushalts die Schulden der Extrahaushalte von Bund, Ländern, Gemeinden und Gemeindeverbänden mit Ausnahme von Zweckverbänden nachgewiesen. Ab dem Berichtsjahr 2014 werden zusätzlich alle dem Sektor Staat zugehörigen Zweckverbände und Einrichtungen für Forschung und Entwicklung einbezogen.

Eine besondere Zäsur besteht ab dem Berichtsjahr 2016. Seitdem gelten neue begriffliche Abgrenzungen. So werden z. B. die Kreditmarktschulden durch die Schulden beim nicht-öffentlichen Bereich ersetzt, in denen auch die Kassenkredite beim nicht-öffentlichen Bereich enthalten sind. Zudem liegt eine geänderte Bereichsabgrenzung zugrunde. Hiermit wird eine klare Trennung der Schulden beim nicht-öffentlichen Bereich von den Schulden beim öffentlichen Bereich gewährleistet. Diese Änderungen im Erhebungsprogramm sind auf EU-Anforderungen zurückzuführen. Des Weiteren wurden auch die Laufzeiten gemäß der aktuellen Fristengliederung der Deutschen Bundesbank angepasst und die Gläubigerstruktur erweitert. Zudem werden die Ausgleichsforderungen, die vor allem gegenüber der Deutschen Bundesbank bestehen, nicht mehr separat ausgewiesen; sie sind in den Schulden beim nicht-öffentlichen Bereich (größtenteils bei Kreditinstituten) enthalten. Ausgleichsforderungen sind Schuldbuchforderungen gegen die öffentliche Hand, in erster Linie als Ausgleich für den Wegfall der Forderungstitel gegen das Dritte Reich nach Ende des 2. Weltkriegs.

Ab dem Berichtsjahr 2016 umfasst der Berichtskreis der vierteljährlichen Schuldenstatistik mit den Extrahaushalten der Sozialversicherung alle Extrahaushalte des Öffentlichen Gesamthaushalts. Seitdem zählen in Übereinstimmung mit dem ESVG 2010 hierzu auch alle öffentlich bestimmten Holdinggesellschaften des Sektors Staat. Um den Schuldenstand des Öffentlichen Gesamthaushalts vollständig darstellen zu können, werden die Schulden der Kernhaushalte der Sozialversicherung und der Einheiten, die unter die Abschneidegrenze fallen, auf Grundlage der jährlichen Schuldenstatistik des aktuellsten vorliegenden Berichtszeitpunkts beginnend mit dem Berichtsjahr 2016 fortgeschrieben.

7 Kohärenz

7.1 Statistikübergreifende Kohärenz

Die vierteljährliche Schuldenstatistik des Öffentlichen Gesamthaushalts steht in enger Beziehung zu der jährlichen Schuldenstatistik, der Finanzvermögenstatistik, der Statistik der öffentlichen Ausgaben und Einnahmen, der Statistik der Jahresabschlüsse öffentlicher Fonds, Einrichtungen und Unternehmen sowie der Hochschulfinanzstatistik. Die öffentlichen Finanzstatistiken basieren auf dem Schalenkonzept und nutzen größtenteils dasselbe Aufbereitungssystem der Finanz- und Personalstatistiken (FIPS).

7.2 Statistikinterne Kohärenz

Die Erhebungseinheiten übermitteln nach festgelegten Standards die Daten für die vierteljährliche Schuldenstatistik. Durch Plausibilitätsprüfungen wird eine interne Kohärenz erreicht.

7.3 Input für andere Statistiken

Die Ergebnisse der vierteljährlichen Schuldenstatistik des Öffentlichen Gesamthaushalts sind für die Notifikationstabellen der Volkswirtschaftlichen Gesamtrechnungen (VGR) an Eurostat von großer Bedeutung und werden im Rahmen der vierteljährlichen Stabilitätsberichterstattung an die EU genutzt.

8 Verbreitung und Kommunikation

8.1 Verbreitungswege

Pressemitteilungen

Die Pressematerialien sind kostenlos erhältlich auf der Internetseite des Statistischen Bundesamtes (<http://www.destatis.de>) unter "Presse".

Veröffentlichungen

Eine ausführliche Darstellung der Ergebnisse erfolgt in der Fachserie 14 Reihe 5.2 Vorläufiger Schuldenstand des Öffentlichen Gesamthaushalts. Die Fachserie kann ab dem Berichtsjahr 2016 als kostenloser Download auf der Homepage des Statistischen Bundesamtes abgerufen werden:

https://www.destatis.de/DE/Themen/Staat/Oeffentliche-Finzen/Schulden-Finanzvermoegen/_inhalt.html;jsessionid=9F5872BA6FBCE1C2C428C48988B1F65A.internet722#sprg238470

Komprimierte Ergebnisse der Schuldenstatistik sind als Tabellen auf der Homepage des Statistischen Bundesamtes unter dem Themenbereich „Staat/Öffentliche Finanzen/ Schulden, Finanzvermögen“ abrufbar:

https://www.destatis.de/DE/Themen/Staat/Oeffentliche-Finzen/Schulden-Finanzvermoegen/_inhalt.html#sprg234552

Veröffentlichungen der vierteljährlichen Schulden stehen auch auf der Homepage des Statistischen Bundesamtes im Statistischen Wochenbericht zur Verfügung, die einen umfassenden Überblick zu den Entwicklungen der vierteljährlichen Schulden geben.

Darüber hinaus informieren Pressemitteilungen und Beiträge in der Zeitschrift "Wirtschaft und Statistik" über neuere Entwicklungen.

Bis einschließlich dem 4. Quartal 2015 wurden die Ergebnisse in einer komprimierten Form in der Fachserie 14 Reihe 2 Vierteljährliche Kassenergebnisse des Öffentlichen Gesamthaushalts veröffentlicht.

Online-Datenbank

Über das Datenbanksystem GENESIS-Online (<https://www-genesis.destatis.de/genesis/online>) können ausführliche Ergebnisse der vierteljährlichen Schuldenstatistik in unterschiedlichen Dateiformaten (.xls, .html und .csv) direkt geladen werden.

Zugang zu Mikrodaten

Es gibt keinen standardisierten Zugang zu Mikrodaten.

Sonstige Verbreitungswege

Keine.

8.2 Methodenpapiere/Dokumentation der Methodik

Ein Handbuch zu den Methoden der Finanzstatistiken ist in Vorbereitung. Eine Erläuterung der Fachbegriffe der Finanz- und Personalstatistiken ist unter dem Themenbereich „Staat/Öffentliche Finanzen/ Schulden, Finanzvermögen“ abrufbar:

https://www.destatis.de/DE/Themen/Staat/Oeffentliche-Finanzen/Schulden-Finanzvermoegen/Methoden/_inhalt.html#sprg350638

Methodenaufsätze:

Birkenfeld, T. und S. Scharfe: "Vierteljährliche Schulden am 31. März 2014. Eine Analyse der Effekte der Änderungen des FPStatG sowie des ESVG " in WiSta 07/2014, Seite 404-412.

Online unter:

https://www.destatis.de/GPStatistik/servlets/MCRFileNodeServlet/DEAusgabe_derivate_00000185/WistaJuli2014.pdf

Michaelis, E.: "Neues Finanz- und Personalstatistikgesetz 2013" in WiSta 11/2013, Seite 775-781.

Online unter:

https://www.destatis.de/GPStatistik/servlets/MCRFileNodeServlet/DEAusgabe_derivate_00000175/WistaNovember2013.pdf

Rückner, C.: "Integration in den Finanz- und Personalstatistiken" in WiSta 11/2011, Seite 1104-1110.

Online unter:

https://www.destatis.de/GPStatistik/servlets/MCRFileNodeServlet/DEAusgabe_derivate_00000115/1010200111114.pdf

8.3 Richtlinien der Verbreitung

Veröffentlichungskalender

Die Veröffentlichung der Ergebnisse über die Schulden des Öffentlichen Gesamthaushalts erfolgt nach den allgemeinen Richtlinien des Statistischen Bundesamtes.

Zugriff auf den Veröffentlichungskalender

Veröffentlichungstermine von Pressemitteilungen sind am Freitag vor der Veröffentlichung abrufbar unter:

https://www.destatis.de/DE/Presse/Termine/Veroeffentlichungstabelle/_inhalt.html

Zugangsmöglichkeiten der Nutzer/-innen

https://www.destatis.de/DE/Themen/Staat/Oeffentliche-Finanzen/Schulden-Finanzvermoegen/_inhalt.html

9 Sonstige fachstatistische Hinweise

Keine.

KASSENSTATISTIK

Berichtszeitraum: 01.01.2021 bis 30.06.2021

Berichtsstellennummer

Name der Berichtsstelle

Name des Bearbeiters

Telefon
Telefax

Ort/Datum

Unterschrift

Bezeichnung	Konto	Produktb./ Produktgr.	Betrag
Einzahlungen	6		
Steuern und ähnliche Abgaben	60		
Realsteuern	601		
Grundsteuer A	6011		
Grundsteuer B	6012		
Gewerbesteuer	6013		
Gemeindeanteile an den Gemeinschaftssteuern	602		
Gemeindeanteil an der Einkommensteuer	6021		
Gemeindeanteil an der Umsatzsteuer	6022		
Sonstige Gemeindesteuern	603		
Vergnügungssteuer	6031		
Hundesteuer	6032		
Jagdsteuer	6033		
Zweitwohnungsteuer	6034		
Bettensteuer	6035		
Sonstige örtliche Steuern	6039		
Steuerähnliche Einzahlungen	604		
Abgaben von Spielbanken	6042		
Sonstige steuerähnliche Einzahlungen	6049		
Ausgleichsleistungen	605		
Leistungen nach dem Familienleistungsgesetz	6051		
Leistungen des Landes aus der Umsetzung des SGB II	6052		
Leistungen des Landes aus dem Ausgleich von Sonderlasten bei der Zusammenführung von Arbeitslosenhilfe und Sozialhilfe	6053		
Zuwendungen und allgemeine Umlagen	61		
Schlüsselzuweisungen und besondere Ergänzungszuweisungen vom Land	6111		
Bedarfszuweisungen vom Land	6121		
Sonstige allgemeine Zuweisungen	613		
Sonstige allgemeine Zuweisungen vom Bund	6130		
Sonstige allgemeine Zuweisungen vom Land	6131		
Sonstige allgemeine Zuweisungen von Gemeinden und Gemeindeverbänden	6132		
Zuweisungen und Zuschüsse für laufende Zwecke	614		
Zuweisungen für laufende Zwecke vom Bund	6140		
Zuweisungen für laufende Zwecke vom Land	6141		
Zuweisungen für laufende Zwecke von Gemeinden und Gemeindeverbänden	6142		
Zuweisungen für laufende Zwecke von Zweckverbänden und dgl.	6143		
Zuweisungen für laufende Zwecke von gesetzlichen Sozialversicherungen	6144		
Zuschüsse für laufende Zwecke von verbundenen Unternehmen, Beteiligungen und Sondervermögen	6145		
Zuschüsse für laufende Zwecke von sonstigen öffentlichen Sonderrechnungen	6146		
Zuschüsse für laufende Zwecke von privaten Unternehmen	6147		
Zuschüsse für laufende Zwecke von übrigen Bereichen	6148		
Allgemeine Umlagen von Gemeinden	6182		
Leistungsbeteiligung bei Leistungen für Unterkunft und Heizung an Arbeitsuchende	6191		
Leistungsbeteiligung beim Arbeitslosengeld II	6192		
Leistungsbeteiligung bei der Eingliederung von Arbeitsuchenden	6193		
Sonstige Transfereinzahlungen	62		
Ersatz von sozialen Leistungen außerhalb von Einrichtungen und von Eingliederungshilfen für behinderte Menschen	621		
Ersatz von sozialen Leistungen außerhalb von Einrichtungen und von Eingliederungshilfen für behinderte Menschen: Kostenbeiträge und Aufwendungsersatz; Kostenersatz	6211		
Ersatz von sozialen Leistungen außerhalb von Einrichtungen und von Eingliederungshilfen für behinderte Menschen: Übergeleitete Unterhaltsansprüche gegen bürgerlich-rechtliche Unterhaltsverpflichtete	6212		
Ersatz von sozialen Leistungen außerhalb von Einrichtungen und von Eingliederungshilfen für behinderte Menschen: Leistungen von Sozialleistungsträgern	6213		
Ersatz von sozialen Leistungen außerhalb von Einrichtungen und von Eingliederungshilfen für behinderte Menschen: Sonstige Ersatzleistungen	6214		

Bezeichnung	Konto	Produktb./ Produktgr.	Betrag
Ersatz von sozialen Leistungen außerhalb von Einrichtungen und von Eingliederungshilfen für behinderte Menschen: Rückzahlung gewährter Hilfen (Tilgung und Zinsen von Darlehen)	6215		
Ersatz von sozialen Leistungen in Einrichtungen	622		
Ersatz von sozialen Leistungen in Einrichtungen: Kostenbeiträge und Aufwendungsersatz; Kostenersatz	6221		
Ersatz von sozialen Leistungen in Einrichtungen: Übergeleitete Unterhaltsansprüche gegen bürgerlich-rechtliche Unterhaltsverpflichtete	6222		
Ersatz von sozialen Leistungen in Einrichtungen: Leistungen von Sozialleistungsträgern	6223		
Ersatz von sozialen Leistungen in Einrichtungen: Sonstige Ersatzleistungen	6224		
Ersatz von sozialen Leistungen in Einrichtungen: Rückzahlung gewährter Hilfen (Tilgung und Zinsen von Darlehen)	6225		
Schuldendiensthilfen	623		
Schuldendiensthilfen vom Bund	6230		
Schuldendiensthilfen vom Land	6231		
Schuldendiensthilfen von Gemeinden und Gemeindeverbänden	6232		
Schuldendiensthilfen von Zweckverbänden und dgl.	6233		
Schuldendiensthilfen von gesetzlichen Sozialversicherungen	6234		
Schuldendiensthilfen von verbundenen Unternehmen, Beteiligungen und Sondervermögen	6235		
Schuldendiensthilfen von sonstigen öffentlichen Sonderrechnungen	6236		
Schuldendiensthilfen von privaten Unternehmen	6237		
Schuldendiensthilfen von übrigen Bereichen	6238		
Andere sonstige Transfereinzahlungen	6291		
Öffentlich-rechtliche Leistungsentgelte	63		
Verwaltungsgebühren	6311		
Benutzungsgebühren und ähnliche Entgelte	6321		
Zweckgebundene Abgaben	6361		
Privatrechtliche Leistungsentgelte, Kostenerstattungen und Kostenumlagen	64		
Einzahlungen aus Mieten und Pachten	6411		
Einzahlungen aus Verkauf	642		
Einzahlungen aus dem Verkauf von Vorräten	6421		
Einzahlungen aus dem Verkauf von geringwertigen Vermögensgegenständen	6422		
Sonstige privatrechtliche Leistungsentgelte	6461		
Einzahlungen aus Kostenerstattungen, Kostenumlagen	648		
Einzahlungen aus Kostenerstattungen vom Bund	6480		
Einzahlungen aus Kostenerstattungen vom Land	6481		
Einzahlungen aus Kostenerstattungen von Gemeinden und Gemeindeverbänden	6482		
Einzahlungen aus Kostenerstattungen von Zweckverbänden und dgl.	6483		
Einzahlungen aus Kostenerstattungen von gesetzlichen Sozialversicherungen	6484		
Einzahlungen aus Kostenerstattungen von verbundenen Unternehmen, Sondervermögen und Beteiligungen	6485		
Einzahlungen aus Kostenerstattungen von sonstigen öffentlichen Sonderrechnungen	6486		
Einzahlungen aus Kostenerstattungen von privaten Unternehmen	6487		
Einzahlungen aus Kostenerstattungen von übrigen Bereichen	6488		
Sonstige Einzahlungen aus laufender Verwaltungstätigkeit	65		
Konzessionsabgaben	6511		
Erstattungen von Steuern	6521		
Besondere Einzahlungen	656		
Bußgelder	6561		
Säumniszuschläge	6562		
Einzahlungen aus der Inanspruchnahme von Gewährverträgen und Bürgschaften	6563		
Fehlbelegungsabgabe	6564		
Andere sonstige Einzahlungen aus laufender Verwaltungstätigkeit	6591		
Zinsen und ähnliche Einzahlungen	66		
Zinseinzahlungen	661		
Zinseinzahlungen vom Bund	6610		
Zinseinzahlungen vom Land	6611		
Zinseinzahlungen von Gemeinden und Gemeindeverbänden	6612		
Zinseinzahlungen von Zweckverbänden und dgl.	6613		

Bezeichnung	Konto	Produktb./ Produktgr.	Betrag
Zinseinzahlungen von gesetzlichen Sozialversicherungen	6614		
Zinseinzahlungen von verbundenen Unternehmen, Beteiligungen und Sondervermögen	6615		
Zinseinzahlungen von öffentlichen Sonderrechnungen	6616		
Zinseinzahlungen von Kreditinstituten	6617		
Zinseinzahlungen vom sonstigen inländischen Bereich	6618		
Zinseinzahlungen vom sonstigen ausländischen Bereich	6619		
Einzahlungen von Gewinnanteilen aus verbundenen Unternehmen und Beteiligungen	6651		
Sonstige Finanzeinzahlungen	6691		
Einzahlungen aus Investitionstätigkeit	68		
Einzahlungen aus Zuwendungen für Investitionen und Investitionsfördermaßnahmen	681		
Einzahlungen aus Zuweisungen für Investitionen und Investitionsfördermaßnahmen vom Bund	6810		
Einzahlungen aus Zuweisungen für Investitionen und Investitionsfördermaßnahmen vom Land	6811		
Einzahlungen aus Zuweisungen für Investitionen und Investitionsfördermaßnahmen von Gemeinden und Gemeindeverbänden	6812		
Einzahlungen aus Zuweisungen für Investitionen und Investitionsfördermaßnahmen von Zweckverbänden und dgl.	6813		
Einzahlungen aus Zuweisungen für Investitionen und Investitionsfördermaßnahmen von gesetzlichen Sozialversicherungen	6814		
Einzahlungen aus Zuschüssen für Investitionen und Investitionsfördermaßnahmen von verbundenen Unternehmen, Sondervermögen und Beteiligungen	6815		
Einzahlungen aus Zuschüssen für Investitionen und Investitionsfördermaßnahmen von sonstigen öffentlichen Sonderrechnungen	6816		
Einzahlungen aus Zuschüssen für Investitionen und Investitionsfördermaßnahmen von privaten Unternehmen	6817		
Einzahlungen aus Zuschüssen für Investitionen und Investitionsfördermaßnahmen von übrigen Bereichen	6818		
Einzahlungen aus der Veräußerung von Grundstücken, Gebäuden und Infrastrukturvermögen	6821		
Einzahlungen aus der Veräußerung von beweglichen oder immateriellen Vermögensgegenständen	683		
Einzahlungen aus der Veräußerung von beweglichen Vermögensgegenständen von mehr als 1000 Euro ohne Umsatzsteuer	6831		
Einzahlungen aus der Veräußerung von beweglichen Vermögensgegenständen von mehr als 150 bis 1000 Euro ohne Umsatzsteuer	6832		
Einzahlungen aus der Veräußerung von beweglichen Vermögensgegenständen bis 150 Euro ohne Umsatzsteuer	6833		
Einzahlungen aus der Veräußerung von immateriellen Vermögensgegenständen	6834		
Einzahlungen aus der Veräußerung von Finanzanlagen	684		
Einzahlungen aus der Veräußerung von börsennotierten Aktien	6842		
Einzahlungen aus der Veräußerung von nichtbörsennotierten Aktien	6843		
Einzahlungen aus der Veräußerung von sonstigen Anteilsrechten und Kapitaleinlagen Dritter	6844		
Einzahlungen aus der Veräußerung von Investmentzertifikaten	6845		
Einzahlungen aus der Veräußerung von Kapitalmarktpapieren	6846		
Einzahlungen aus der Veräußerung von Geldmarktpapieren	6847		
Einzahlungen aus der Veräußerung von Finanzderivaten	6848		
Sonstige Finanzanlagen	6849		
Einzahlungen für Baumaßnahmen	6851		
Einzahlungen aus Beiträgen und ähnlichen Entgelten	6881		
Sonstige Investitionseinzahlungen	6891		
Einzahlungen aus Finanzierungstätigkeit	69		
Einzahlungen aus der Ausgabe von Anleihen	6911		
Kreditaufnahmen für Investitionen und Investitionsfördermaßnahmen	692		
Kreditaufnahmen für Investitionen und Investitionsfördermaßnahmen beim Bund	6920		
Kreditaufnahmen für Investitionen und Investitionsfördermaßnahmen beim Land	6921		
Kreditaufnahmen für Investitionen und Investitionsfördermaßnahmen bei Gemeinden und Gemeindeverbänden	6922		
Kreditaufnahmen für Investitionen und Investitionsfördermaßnahmen bei Zweckverbänden und dgl.	6923		

Bezeichnung	Konto	Produktb./ Produktgr.	Betrag
Kreditaufnahmen für Investitionen und Investitionsfördermaßnahmen bei gesetzlichen Sozialversicherungen	6924		
Kreditaufnahmen für Investitionen und Investitionsfördermaßnahmen bei verbundenen Unternehmen, Beteiligungen und Sondervermögen	6925		
Kreditaufnahmen für Investitionen und Investitionsfördermaßnahmen bei öffentlichen Sonderrechnungen	6926		
Kreditaufnahmen für Investitionen und Investitionsfördermaßnahmen bei Kreditinstituten	6927		
Kreditaufnahmen für Investitionen und Investitionsfördermaßnahmen beim sonstigen inländischen Bereich	6928		
Kreditaufnahmen für Investitionen und Investitionsfördermaßnahmen beim sonstigen ausländischen Bereich	6929		
Sonstige Wertpapierschulden	6941		
Rückflüsse von Ausleihungen	695		
Rückflüsse von Ausleihungen an Bund	6950		
Rückflüsse von Ausleihungen an Land	6951		
Rückflüsse von Ausleihungen an Gemeinden und Gemeindeverbände	6952		
Rückflüsse von Ausleihungen an Zweckverbände und dgl.	6953		
Rückflüsse von Ausleihungen an gesetzliche Sozialversicherungen	6954		
Rückflüsse von Ausleihungen an verbundenen Unternehmen, Beteiligungen und Sondervermögen	6955		
Rückflüsse von Ausleihungen an öffentliche Sonderrechnungen	6956		
Rückflüsse von Ausleihungen an Kreditinstitute	6957		
Rückflüsse von Ausleihungen an sonstige inländische Bereiche	6958		
Rückflüsse von Ausleihungen an sonstige ausländische Bereiche	6959		

Bezeichnung	Konto	Produktb./ Produktgr.	Betrag
Auszahlungen	7		
Personalauszahlungen	70		
Dienstauszahlungen und dgl.	701		
Dienstauszahlungen und dgl. an Beamte	7011		
Dienstauszahlungen und dgl. an Arbeitnehmer	7012		
Dienstauszahlungen und dgl. an sonstige Beschäftigte	7019		
Beiträge zu Versorgungskassen	702		
Beiträge zu Versorgungskassen für Beamte	7021		
Beiträge zu Versorgungskassen für Arbeitnehmer	7022		
Beiträge zu Versorgungskassen für sonstige Beschäftigte	7029		
Beiträge zur gesetzlichen Sozialversicherung aus Dienstauszahlungen und dgl.	703		
Beiträge zur gesetzlichen Sozialversicherung aus Dienstauszahlungen und dgl. für Beamte	7031		
Beiträge zur gesetzlichen Sozialversicherung aus Dienstauszahlungen und dgl. für Arbeitnehmer	7032		
Beiträge zur gesetzlichen Sozialversicherung aus Dienstauszahlungen und dgl. für sonstige Beschäftigte	7039		
Beihilfen, Unterstützungsleistungen für Beschäftigte	7041		
Versorgungsauszahlungen	71		
Versorgungsauszahlungen	711		
Versorgungsauszahlungen an Beamte	7111		
Versorgungsauszahlungen an Arbeitnehmer	7112		
Versorgungsauszahlungen an sonstige Beschäftigte	7119		
Beiträge zur gesetzlichen Sozialversicherung aus Versorgungsauszahlungen	713		
Beiträge zur gesetzlichen Sozialversicherung aus Versorgungsauszahlungen an Beamte	7131		
Beiträge zur gesetzlichen Sozialversicherung aus Versorgungsauszahlungen an Arbeitnehmer	7132		
Beiträge zur gesetzlichen Sozialversicherung aus Versorgungsauszahlungen an sonstige Beschäftigte	7139		
Beihilfen, Unterstützungsleistungen für Versorgungsempfänger	7141		
Auszahlungen für Sach- und Dienstleistungen	72		
Unterhaltung der Grundstücke und baulichen Anlagen	7211		
Unterhaltung des sonstigen unbeweglichen Vermögens	7221		
Auszahlungen für Mieten und Pachten	723		
Auszahlungen für Mieten und Pachten	7231		
Auszahlungen für Leasing	7232		
Bewirtschaftung der Grundstücke und baulichen Anlagen	7241		
Unterhaltung des beweglichen Vermögens und Erwerb geringwertiger Vermögensgegenstände	725		
Haltung von Fahrzeugen	7251		
Erwerb geringwertiger Vermögensgegenstände	7252		
Unterhaltung des sonstigen beweglichen Vermögens	7255		
Besondere zahlungswirksame Aufwendungen für Beschäftigte	7261		
Besondere Verwaltungs- und Betriebsauszahlungen	7271		
Auszahlungen für den Erwerb von Vorräten	7281		
Auszahlungen für sonstige Dienstleistungen	7291		
Transferauszahlungen	73		
Zuwendungen für laufende Zwecke	731		
Zuweisungen an den Bund	7310		
Zuweisungen an das Land	7311		
Zuweisungen an Gemeinden und Gemeindeverbände	7312		
Zuweisungen an Zweckverbände und dgl.	7313		
Zuweisungen an gesetzliche Sozialversicherungen	7314		
Zuschüsse an verbundene Unternehmen, Sondervermögen und Beteiligungen	7315		
Zuschüsse an sonstige öffentliche Sonderrechnungen	7316		
Zuschüsse an private Unternehmen	7317		
Zuschüsse an übrige Bereiche	7318		
Schuldendiensthilfen	732		
Schuldendiensthilfen an den Bund	7320		
Schuldendiensthilfen an das Land	7321		

Bezeichnung	Konto	Produktb./ Produktgr.	Betrag
Schuldendiensthilfen an Gemeinden und Gemeindeverbände	7322		
Schuldendiensthilfen an Zweckverbände und dgl.	7323		
Schuldendiensthilfen an gesetzliche Sozialversicherungen	7324		
Schuldendiensthilfen an verbundene Unternehmen, Sondervermögen und Beteiligungen	7325		
Schuldendiensthilfen an sonstige öffentliche Sonderrechnungen	7326		
Schuldendiensthilfen an private Unternehmen	7327		
Schuldendiensthilfen an übrige Bereiche	7328		
Sozialtransferauszahlungen	733		
Soziale Leistungen an natürliche Personen außerhalb von Einrichtungen	7331		
Soziale Leistungen an natürliche Personen außerhalb von Einrichtungen in der Produktgruppe Grundversorgung und Hilfen	7331	311	
Soziale Leistungen an natürliche Personen außerhalb von Einrichtungen in der Produktgruppe Hilfen für Leistungsberechtigte nach dem Asylbewerberleistungsgesetz (Asylbl.G)	7331	313	
Soziale Leistungen an natürliche Personen außerhalb von Einrichtungen in der Produktgruppe Förderung von Kindern in Tageseinrichtungen und in Tagespflege	7331	361	
Soziale Leistungen an natürliche Personen außerhalb von Einrichtungen in der Produktgruppe Jugendarbeit	7331	362	
Soziale Leistungen an natürliche Personen außerhalb von Einrichtungen in der Produktgruppe Sonstige Leistungen der Kinder-, Jugend- und Familienhilfe	7331	363	
Soziale Leistungen an natürliche Personen in Einrichtungen	7332		
Soziale Leistungen an natürliche Personen in Einrichtungen in der Produktgruppe Grundversorgung und Hilfen	7332	311	
Soziale Leistungen an natürliche Personen in Einrichtungen in der Produktgruppe Hilfen für Leistungsberechtigte nach dem Asylbewerberleistungsgesetz (Asylbl.G)	7332	313	
Soziale Leistungen an natürliche Personen in Einrichtungen in der Produktgruppe Förderung von Kindern in Tageseinrichtungen und in Tagespflege	7332	361	
Soziale Leistungen an natürliche Personen in Einrichtungen in der Produktgruppe Jugendarbeit	7332	362	
Soziale Leistungen an natürliche Personen in Einrichtungen in der Produktgruppe Sonstige Leistungen der Kinder-, Jugend- und Familienhilfe	7332	363	
Leistungen für Unterkunft und Heizung an Arbeitsuchende	7333		
Leistungen zur Eingliederung von Arbeitsuchenden, Betreuung und Beratung	7334		
Einmalige Leistungen an Arbeitsuchende	7335		
Arbeitslosengeld II und Sozialgeld (zKT)	7336		
Leistungen zur Eingliederung von Arbeitsuchenden (zKT)	7337		
Mehraufwandsentschädigung an erwerbsfähige Hilfsbedürftige	7338		
Sonstige soziale Leistungen	7339		
Sonstige soziale Leistungen in der Produktgruppe Grundversorgung und Hilfen	7339	311	
Sonstige soziale Leistungen in der Produktgruppe Grundsicherungsleistungen für Arbeitsuchende	7339	312	
Sonstige soziale Leistungen in der Produktgruppe Eingliederungshilfe nach SGB IX	7339	314	
Sonstige soziale Leistungen in der Produktgruppe Leistungen nach dem Bundesversorgungsgesetz	7339	321	
Sonstige soziale Leistungen in der Produktgruppe Unterhaltsvorschussleistungen	7339	341	
Sonstige soziale Leistungen in der Produktgruppe Betreuungsleistungen	7339	343	
Sonstige soziale Leistungen in der Produktgruppe Hilfen für politische Häftlinge	7339	344	
Sonstige soziale Leistungen in der Produktgruppe Bundeskindergeld	7339	345	
Sonstige soziale Leistungen in der Produktgruppe Wohngeld	7339	346	
Sonstige soziale Leistungen in der Produktgruppe Sonstige soziale Hilfen und Leistungen	7339	351	
Steuerbeteiligungen	734		
Gewerbesteuerumlage	7341		
Finanzierungsbeteiligung Fonds Deutsche Einheit	7342		
Allgemeine Zuweisungen	735		
Allgemeine Zuweisungen an das Land	7351		
Allgemeine Zuweisungen an Gemeinden und Gemeindeverbände	7352		
Allgemeine Zuweisungen an Zweckverbände und dgl.	7353		
Allgemeine Zuweisungen an gesetzliche Sozialversicherungen	7354		
Allgemeine Umlagen	737		

Bezeichnung	Konto	Produktb./ Produktgr.	Betrag
Allgemeine Umlagen an das Land	7371		
Allgemeine Umlagen an Landkreise	7372		
Allgemeine Umlagen an Zweckverbände und dgl.	7373		
Allgemeine Umlagen an Verbandsgemeinden	7374		
Sonstige Allgemeine Umlagen an Gemeinden und Gemeindeverbände	7375		
Sonstige Transferauszahlungen	7391		
Sonstige Auszahlungen aus laufender Verwaltungstätigkeit	74		
Sonstige Personal- und Versorgungsauszahlungen	7411		
Auszahlungen für die Inanspruchnahme von Rechten und Diensten	742		
Auszahlungen für ehrenamtliche und sonstige Tätigkeit	7421		
Sonstige Auszahlungen für die Inanspruchnahme von Rechten und Diensten	7429		
Geschäftsauszahlungen	7431		
Steuern, Versicherungen, Schadensfälle	7441		
Erstattungen für die Auszahlungen von Dritten aus laufender Verwaltungstätigkeit	745		
Erstattungen für die Auszahlungen von Dritten aus laufender Verwaltungstätigkeit an den Bund	7450		
Erstattungen für die Auszahlungen von Dritten aus laufender Verwaltungstätigkeit an das Land	7451		
Erstattungen für die Auszahlungen von Dritten aus laufender Verwaltungstätigkeit an Gemeinden und Gemeindeverbände	7452		
Erstattungen für die Auszahlungen von Dritten aus laufender Verwaltungstätigkeit an Zweckverbände und dgl.	7453		
Erstattungen für die Auszahlungen von Dritten aus laufender Verwaltungstätigkeit an gesetzliche Sozialversicherungen	7454		
Erstattungen für die Auszahlungen von Dritten aus laufender Verwaltungstätigkeit an verbundene Unternehmen, Sondervermögen und Beteiligungen	7455		
Erstattungen für die Auszahlungen von Dritten aus laufender Verwaltungstätigkeit an sonstige öffentliche Sonderrechnungen	7456		
Erstattungen für die Auszahlungen von Dritten aus laufender Verwaltungstätigkeit an private Unternehmen	7457		
Erstattungen für die Auszahlungen von Dritten aus laufender Verwaltungstätigkeit an übrige Bereiche	7458		
Aufgabenbezogene Leistungsbeteiligungen	746		
Aufgabenbezogene Leistungsbeteiligungen an gemeinsamen Einrichtungen (gE) bei Leistungen für Unterkunft und Heizung an Arbeitsuchende	7461		
Aufgabenbezogene Leistungsbeteiligungen an gemeinsamen Einrichtungen (gE) bei Leistungen zur Eingliederung von Arbeitsuchenden, Betreuung und Beratung	7462		
Aufgabenbezogene Leistungsbeteiligungen an gemeinsamen Einrichtungen (gE) bei einmaligen Leistungen an Arbeitsuchende	7463		
Aufgabenbezogene Leistungsbeteiligungen an gemeinsamen Einrichtungen (gE) beim Arbeitslosengeld II und Sozialgeld	7464		
Aufgabenbezogene Leistungsbeteiligungen an gemeinsamen Einrichtungen (gE) bei der Eingliederung von Arbeitsuchenden	7465		
Aufgabenbezogene Leistungsbeteiligungen an gemeinsamen Einrichtungen (gE) für Bildung und Teilhabe	7466		
Besondere Auszahlungen	748		
Besondere Auszahlungen Bußgelder	7481		
Besondere Auszahlungen Säumniszuschläge	7482		
Auszahlungen aus der Inanspruchnahme von Gewährverträgen und Bürgschaften	7483		
Besondere Auszahlungen Fehlbelegungsabgabe	7484		
Verfügungsmittel	7491		
Fraktionszuwendungen	7492		
Übrige weitere sonstige Auszahlungen aus laufender Verwaltungstätigkeit	7493		
Zinsen und ähnliche Auszahlungen	75		
Zinsauszahlungen	751		
Zinsauszahlungen an den Bund	7510		
Zinsauszahlungen an das Land	7511		
Zinsauszahlungen an Gemeinden und Gemeindeverbände	7512		
Zinsauszahlungen an Zweckverbände und dgl.	7513		

Bezeichnung	Konto	Produktb./ Produktgr.	Betrag
Zinsauszahlungen an gesetzliche Sozialversicherungen	7514		
Zinsauszahlungen an verbundene Unternehmen, Sondervermögen und Beteiligungen	7515		
Zinsauszahlungen an öffentliche Sonderrechnungen	7516		
Zinsauszahlungen an Kreditinstitute	7517		
Zinsauszahlungen an sonstigen inländischen Bereich	7518		
Zinsauszahlungen an sonstigen ausländischen Bereich	7519		
Sonstige Finanzauszahlungen	759		
Kreditbeschaffungskosten	7591		
Verzinsung von Steuernachzahlungen	7592		
Auszahlungen für Negativzinsen	7594		
Sonstige Finanzauszahlungen	7599		
Auszahlungen aus Investitionstätigkeit	78		
Auszahlungen für Zuwendungen für Investitionsfördermaßnahmen	781		
Auszahlungen für Zuweisungen für Investitionsfördermaßnahmen an Bund	7810		
Auszahlungen für Zuweisungen für Investitionsfördermaßnahmen an Land	7811		
Auszahlungen für Zuweisungen für Investitionsfördermaßnahmen an Gemeinden und Gemeindeverbänden	7812		
Auszahlungen für Zuweisungen für Investitionsfördermaßnahmen an Zweckverbände und dgl.	7813		
Auszahlungen für Zuweisungen für Investitionsfördermaßnahmen an gesetzliche Sozialversicherungen	7814		
Auszahlungen für Zuschüsse für Investitionsfördermaßnahmen an verbundene Unternehmen, Sondervermögen und Beteiligungen	7815		
Auszahlungen für Zuschüsse für Investitionsfördermaßnahmen an sonstige öffentliche Sonderrechnungen	7816		
Auszahlungen für Zuschüsse für Investitionsfördermaßnahmen an private Unternehmen	7817		
Auszahlungen für Zuschüsse für Investitionsfördermaßnahmen an übrige Bereiche	7818		
Auszahlungen für den Erwerb von Grundstücken, Gebäuden und Infrastrukturvermögen	7821		
Auszahlungen für den Erwerb von beweglichen oder immateriellen Vermögensgegenständen	783		
Auszahlungen für den Erwerb von beweglichen Vermögensgegenständen von mehr als 1000 Euro ohne Umsatzsteuer	7831		
Auszahlungen für den Erwerb von beweglichen Vermögensgegenständen von mehr als 150 Euro bis 1000 Euro ohne Umsatzsteuer	7832		
Auszahlungen für den Erwerb von beweglichen Vermögensgegenständen bis 150 Euro ohne Umsatzsteuer	7833		
Auszahlungen für den Erwerb von immateriellen Vermögensgegenständen	7834		
Auszahlungen für die Ablösung von Dauerlasten	7835		
Auszahlungen für den Erwerb von Finanzanlagen	784		
Auszahlungen für den Erwerb von börsennotierten Aktien	7842		
Auszahlungen für den Erwerb von nichtbörsennotierten Aktien	7843		
Auszahlungen für den Erwerb von sonstigen Anteilsrechten	7844		
Auszahlungen für den Erwerb von Investmentzertifikaten	7845		
Auszahlungen für den Erwerb von Kapitalmarktpapieren	7846		
Auszahlungen für den Erwerb von Geldmarktpapieren	7847		
Auszahlungen für den Erwerb von Finanzderivaten	7848		
Auszahlungen für Baumaßnahmen	785		
Auszahlungen für Hochbaumaßnahmen	7851		
Auszahlungen für Hochbaumaßnahmen in der Produktgruppe Verwaltungssteuerung und Service	7851	111	
Auszahlungen für Hochbaumaßnahmen im Produktbereich Allgemeinbildende Schulen	7851	21	
Auszahlungen für Hochbaumaßnahmen im Produktbereich Förderschulen	7851	22	
Auszahlungen für Hochbaumaßnahmen im Produktbereich Berufsbildende Schulen	7851	23	
Auszahlungen für Hochbaumaßnahmen im Produktbereich Weitere schulische Aufgaben	7851	24	
Auszahlungen für Hochbaumaßnahmen in der Produktgruppe Sportstätten und Bäder	7851	424	
Auszahlungen für Hochbaumaßnahmen in der Produktgruppe Räumliche Planungs- und Entwicklungsmaßnahmen	7851	511	
Auszahlungen für Hochbaumaßnahmen in der Produktgruppe Bau- und Grundstücksordnung	7851	521	

Bezeichnung	Konto	Produktb./ Produktgr.	Betrag
Auszahlungen für Hochbaumaßnahmen in der Produktgruppe Wohnbauförderung	7851	522	
Auszahlungen für Hochbaumaßnahmen in der Produktgruppe Elektrizitätsversorgung	7851	531	
Auszahlungen für Hochbaumaßnahmen in der Produktgruppe Gasversorgung	7851	532	
Auszahlungen für Hochbaumaßnahmen in der Produktgruppe Wasserversorgung	7851	533	
Auszahlungen für Hochbaumaßnahmen in der Produktgruppe Fernwärmeversorgung	7851	534	
Auszahlungen für Hochbaumaßnahmen in der Produktgruppe Kombinierte Versorgung	7851	535	
Auszahlungen für Hochbaumaßnahmen in der Produktgruppe Abfallwirtschaft	7851	537	
Auszahlungen für Hochbaumaßnahmen in der Produktgruppe Abwasserbeseitigung	7851	538	
Auszahlungen für Hochbaumaßnahmen in der Produktgruppe Gemeindestraßen	7851	541	
Auszahlungen für Hochbaumaßnahmen in der Produktgruppe Kreisstraßen	7851	542	
Auszahlungen für Hochbaumaßnahmen in der Produktgruppe Landesstraßen	7851	543	
Auszahlungen für Hochbaumaßnahmen in der Produktgruppe Bundesstraßen	7851	544	
Auszahlungen für Hochbaumaßnahmen in der Produktgruppe ÖPNV	7851	547	
Auszahlungen für Hochbaumaßnahmen in der Produktgruppe Sonstiger Personen- und Güterverkehr	7851	548	
Auszahlungen für Tiefbaumaßnahmen	7852		
Auszahlungen für Tiefbaumaßnahmen in der Produktgruppe Verwaltungssteuerung und Service	7852	111	
Auszahlungen für Tiefbaumaßnahmen im Produktbereich Allgemeinbildende Schulen	7852	21	
Auszahlungen für Tiefbaumaßnahmen im Produktbereich Förderschulen	7852	22	
Auszahlungen für Tiefbaumaßnahmen im Produktbereich Berufsbildende Schulen	7852	23	
Auszahlungen für Tiefbaumaßnahmen im Produktbereich Weitere schulische Aufgaben	7852	24	
Auszahlungen für Tiefbaumaßnahmen in der Produktgruppe Sportstätten und Bäder	7852	424	
Auszahlungen für Tiefbaumaßnahmen in der Produktgruppe Räumliche Planungs- und Entwicklungsmaßnahmen	7852	511	
Auszahlungen für Tiefbaumaßnahmen in der Produktgruppe Bau- und Grundstücksordnung	7852	521	
Auszahlungen für Tiefbaumaßnahmen in der Produktgruppe Wohnbauförderung	7852	522	
Auszahlungen für Tiefbaumaßnahmen in der Produktgruppe Elektrizitätsversorgung	7852	531	
Auszahlungen für Tiefbaumaßnahmen in der Produktgruppe Gasversorgung	7852	532	
Auszahlungen für Tiefbaumaßnahmen in der Produktgruppe Wasserversorgung	7852	533	
Auszahlungen für Tiefbaumaßnahmen in der Produktgruppe Fernwärmeversorgung	7852	534	
Auszahlungen für Tiefbaumaßnahmen in der Produktgruppe Kombinierte Versorgung	7852	535	
Auszahlungen für Tiefbaumaßnahmen in der Produktgruppe Abfallwirtschaft	7852	537	
Auszahlungen für Tiefbaumaßnahmen in der Produktgruppe Abwasserbeseitigung	7852	538	
Auszahlungen für Tiefbaumaßnahmen in der Produktgruppe Gemeindestraßen	7852	541	
Auszahlungen für Tiefbaumaßnahmen in der Produktgruppe Kreisstraßen	7852	542	
Auszahlungen für Tiefbaumaßnahmen in der Produktgruppe Landesstraßen	7852	543	
Auszahlungen für Tiefbaumaßnahmen in der Produktgruppe Bundesstraßen	7852	544	
Auszahlungen für Tiefbaumaßnahmen in der Produktgruppe ÖPNV	7852	547	
Auszahlungen für Tiefbaumaßnahmen in der Produktgruppe Sonstiger Personen- und Güterverkehr	7852	548	
Auszahlungen für sonstige Baumaßnahmen	7853		
Auszahlungen für sonstige Baumaßnahmen in der Produktgruppe Verwaltungssteuerung und Service	7853	111	
Auszahlungen für sonstige Baumaßnahmen im Produktbereich Allgemeinbildende Schulen	7853	21	
Auszahlungen für sonstige Baumaßnahmen im Produktbereich Förderschulen	7853	22	
Auszahlungen für sonstige Baumaßnahmen im Produktbereich Berufsbildende Schulen	7853	23	
Auszahlungen für sonstige Baumaßnahmen im Produktbereich Weitere schulische Aufgaben	7853	24	
Auszahlungen für sonstige Baumaßnahmen in der Produktgruppe Sportstätten und Bäder	7853	424	
Auszahlungen für sonstige Baumaßnahmen in der Produktgruppe Räumliche Planungs- und Entwicklungsmaßnahmen	7853	511	
Auszahlungen für sonstige Baumaßnahmen in der Produktgruppe Bau- und Grundstücksordnung	7853	521	
Auszahlungen für sonstige Baumaßnahmen in der Produktgruppe Wohnbauförderung	7853	522	
Auszahlungen für sonstige Baumaßnahmen in der Produktgruppe Elektrizitätsversorgung	7853	531	
Auszahlungen für sonstige Baumaßnahmen in der Produktgruppe Gasversorgung	7853	532	
Auszahlungen für sonstige Baumaßnahmen in der Produktgruppe Wasserversorgung	7853	533	
Auszahlungen für sonstige Baumaßnahmen in der Produktgruppe Fernwärmeversorgung	7853	534	
Auszahlungen für sonstige Baumaßnahmen in der Produktgruppe Kombinierte Versorgung	7853	535	

Bezeichnung	Konto	Produktb./ Produktgr.	Betrag
Auszahlungen für sonstige Baumaßnahmen in der Produktgruppe Abfallwirtschaft	7853	537	
Auszahlungen für sonstige Baumaßnahmen in der Produktgruppe Abwasserbeseitigung	7853	538	
Auszahlungen für sonstige Baumaßnahmen in der Produktgruppe Gemeindestraßen	7853	541	
Auszahlungen für sonstige Baumaßnahmen in der Produktgruppe Kreisstraßen	7853	542	
Auszahlungen für sonstige Baumaßnahmen in der Produktgruppe Landesstraßen	7853	543	
Auszahlungen für sonstige Baumaßnahmen in der Produktgruppe Bundesstraßen	7853	544	
Auszahlungen für sonstige Baumaßnahmen in der Produktgruppe ÖPNV	7853	547	
Auszahlungen für sonstige Baumaßnahmen in der Produktgruppe Sonstiger Personen- und Güterverkehr	7853	548	
Sonstige Investitionsauszahlungen	7891		
Auszahlungen aus Finanzierungstätigkeit	79		
Auszahlungen zur Tilgung von Anleihen	7911		
Tilgung von Krediten für Investitionen und Investitionsfördermaßnahmen	792		
Tilgung von Krediten für Investitionen und Investitionsfördermaßnahmen beim Bund	7920		
Tilgung von Krediten für Investitionen und Investitionsfördermaßnahmen beim Land	7921		
Tilgung von Krediten für Investitionen und Investitionsfördermaßnahmen bei Gemeinden und Gemeindeverbänden	7922		
Tilgung von Krediten für Investitionen und Investitionsfördermaßnahmen bei Zweckverbänden und dgl.	7923		
Tilgung von Krediten für Investitionen und Investitionsfördermaßnahmen bei gesetzlichen Sozialversicherungen	7924		
Tilgung von Krediten für Investitionen und Investitionsfördermaßnahmen bei verbundenen Unternehmen, Beteiligungen und Sondervermögen	7925		
Tilgung von Krediten für Investitionen und Investitionsfördermaßnahmen bei öffentlichen Sonderrechnungen	7926		
Tilgung von Krediten für Investitionen und Investitionsfördermaßnahmen bei Kreditinstituten	7927		
Tilgung von Krediten für Investitionen und Investitionsfördermaßnahmen beim sonstigen inländischen Bereich	7928		
Tilgung von Krediten für Investitionen und Investitionsfördermaßnahmen beim sonstigen ausländischen Bereich	7929		
Tilgung sonstiger Wertpapiersschulden	7941		
Gewährung von Ausleihungen	795		
Gewährung von Ausleihungen an Bund	7950		
Gewährung von Ausleihungen an Land	7951		
Gewährung von Ausleihungen an Gemeinden und Gemeindeverbände	7952		
Gewährung von Ausleihungen an Zweckverbände und dgl.	7953		
Gewährung von Ausleihungen an gesetzliche Sozialversicherungen	7954		
Gewährung von Ausleihungen an verbundene Unternehmen, Beteiligungen und Sondervermögen	7955		
Gewährung von Ausleihungen an öffentliche Sonderrechnungen	7956		
Gewährung von Ausleihungen an Kreditinstitute	7957		
Gewährung von Ausleihungen an sonstige inländische Bereiche	7958		
Gewährung von Ausleihungen an sonstige ausländische Bereiche	7959		

Bezeichnung	Konto	Betrag
Anleihen	3011	
Verbindlichkeiten aus Krediten für Investitionen und Investitionsfördermaßnahmen	321	
Verbindlichkeiten aus Krediten für Investitionen und Investitionsfördermaßnahmen beim Bund	3210	
Verbindlichkeiten aus Krediten für Investitionen und Investitionsfördermaßnahmen beim Land	3211	
Verbindlichkeiten aus Krediten für Investitionen und Investitionsfördermaßnahmen bei Gemeinden und Gemeindeverbänden	3212	
Verbindlichkeiten aus Krediten für Investitionen und Investitionsfördermaßnahmen bei Zweckverbänden und dgl.	3213	
Verbindlichkeiten aus Krediten für Investitionen und Investitionsfördermaßnahmen bei gesetzlichen Sozialversicherungen	3214	
Verbindlichkeiten aus Krediten für Investitionen und Investitionsfördermaßnahmen bei verbundenen Unternehmen, Beteiligungen und Sondervermögen	3215	
Verbindlichkeiten aus Krediten für Investitionen und Investitionsfördermaßnahmen bei öffentlichen Sonderrechnungen	3216	
Verbindlichkeiten aus Krediten für Investitionen und Investitionsfördermaßnahmen bei Kreditinstituten	3217	
Verbindlichkeiten aus Krediten für Investitionen und Investitionsfördermaßnahmen beim sonstigen inländischen Bereich	3218	
Verbindlichkeiten aus Krediten für Investitionen und Investitionsfördermaßnahmen beim sonstigen ausländischen Bereich	3219	
Cash-Pooling/Einheitskassen/Amtskassen im öffentlichen Bereich		
Cash-Pool-Führer (CF): Verbindlichkeiten gegenüber zuführenden Einheiten	P1689	
beim Bund	P1619	
Bei Ländern	P1629	
bei Gemeinden/Gemeindeverbänden	P1639	
bei Zweckverbänden und dergleichen	P1649	
bei der gesetzlichen Sozialversicherung	P1659	
bei verbundenen Unternehmen, Beteiligungen und Sondervermögen	P1669	
bei sonstigen öffentlichen Sonderrechnungen	P1679	
Cash-Pool-Einheit (CE): für eigene Liquiditätsbedarf entnommene Mittel	P1789	
beim Bund	P1719	
Bei Ländern	P1729	
bei Gemeinden/Gemeindeverbänden	P1739	
bei Zweckverbänden und dergleichen	P1749	
bei der gesetzlichen Sozialversicherung	P1759	
bei verbundenen Unternehmen, Beteiligungen und Sondervermögen	P1769	
bei sonstigen öffentlichen Sonderrechnungen	P1779	
Verbindlichkeiten aus Liquiditätskrediten	331	
Verbindlichkeiten aus Liquiditätskrediten beim Bund	3310	
Verbindlichkeiten aus Liquiditätskrediten beim Land	3311	
Verbindlichkeiten aus Liquiditätskrediten bei Gemeinden und Gemeindeverbänden	3312	
Verbindlichkeiten aus Liquiditätskrediten bei Zweckverbänden und dgl.	3313	
Verbindlichkeiten aus Liquiditätskrediten bei gesetzlichen Sozialversicherungen	3314	
Verbindlichkeiten aus Liquiditätskrediten bei verbundenen Unternehmen, Beteiligungen und Sondervermögen	3315	
Verbindlichkeiten aus Liquiditätskrediten bei öffentlichen Sonderrechnungen	3316	
Verbindlichkeiten aus Liquiditätskrediten bei Kreditinstituten	3317	
Verbindlichkeiten aus Liquiditätskrediten beim sonstigen inländischen Bereich	3318	
Verbindlichkeiten aus Liquiditätskrediten beim sonstigen ausländischen Bereich	3319	
darunter beim nicht-öffentlichen Bereich:		
Cash-Pool-Führer (CF): für Cash-Pool-Einheiten aufgenommene Kassenkredite	P1609	
Sonstige Wertpapiersschulden	3711	

Bezeichnung	Merkmal	Prozent
Hebesätze lt. Haushaltssatzung		
Grundsteuer A	H11	
Grundsteuer B	H21	
Gewerbsteuer	H31	
Umlagesätze der Landkreise		
Kreisumlagesatz	U11	
Kreisumlagesatz zur Steuerkraftzahl Grundsteuer A	U111	
Kreisumlagesatz zur Steuerkraftzahl Grundsteuer B	U112	
Kreisumlagesatz zur Steuerkraftzahl Gewerbesteuer	U113	
Kreisumlagesatz zur Steuerkraftzahl Gemeindeanteile an der Einkommensteuer	U114	
Kreisumlagesatz zur Steuerkraftzahl Gemeindeanteile an der Umsatzsteuer	U115	
Kreisumlagesatz aus den Schlüsselzuweisungen	U116	
Umlagesätze der Verbandsgemeinden		
Verbandsgemeindeumlagesatz	V11	
Verbandsgemeindeumlagesatz zur Steuerkraftzahl Grundsteuer A	V111	
Verbandsgemeindeumlagesatz zur Steuerkraftzahl Grundsteuer B	V112	
Verbandsgemeindeumlagesatz zur Steuerkraftzahl Gewerbesteuer	V113	
Verbandsgemeindeumlagesatz zur Steuerkraftzahl Gemeindeanteile an der Einkommensteuer	V114	
Verbandsgemeindeumlagesatz zur Steuerkraftzahl Gemeindeanteile an der Umsatzsteuer	V115	
Verbandsgemeindeumlagesatz aus den Schlüsselzuweisungen	V116	
Anteil der Investitionspauschale gemäß § 16 Abs. 4 FAG	V117	

Bezeichnung	Merkmal	Betrag
Bargeld und Einlagen		
Bargeld und Einlagen - Bestand zum Quartalsende	T15	
Bargeld und Einlagen - Bestand zum Quartalsende des Vorquartals	T16	
Finanzderivate		
Finanzderivate - geleistete Zahlungen	T61	
Finanzderivate - erhaltene Zahlungen	T65	
Sonstige Forderungen		
Sonstige Forderungen - Bestand zum Quartalsende	T75	
Sonstige Forderungen - Bestand zum Quartalsende des Vorquartals	T76	

Veröffentlichungen im Statistischen Landesamt Sachsen-Anhalt

Im Monat August 2021 erschienen

Bestell-Nr.	Kennziffer/Periodizität	Titel	Preis Print (in EUR)
1 Z 0 03	Z	Statistisches Monatsheft 08/2021	5,50
3 A 1 17	A I j/2020	Einbürgerungen Jahr 2020	4,00
3 B 2 01	B II j/2020	Berufsbildende Schulen und Schulen für Berufe im Gesundheitswesen Schuljahr 2020/21	9,50
3 B 2 02	B II j/2020	Berufsbildung: Auszubildende und Prüfungen Stand: 31.12.2020	9,00
3 B 6 01	B VI j/2020	Gerichtliche Ehelösungen Jahr 2020	2,50
3 B 7 04	B VII 4j/21	Wahl des 20. Bundestages in Sachsen-Anhalt am 26. September 2021: Bewerberinnen und Bewerber	-
3 B 7 09	B VII 4j/21	Strukturdaten: Vergleichbare Wahlergebnisse zur Bundestagswahl am 26. September 2021	9,00
3 E 1 02	E I m-05/21	Tätige Personen, Umsatz im Verarbeitenden Gewerbe sowie im Bergbau und der Gewinnung von Steinen und Erden Mai 2021: vorläufige Ergebnisse Betriebe mit 50 und mehr tätigen Personen	5,00
3 E 1 03	E I j/2020	Tätige Personen, Umsatz im Verarbeitenden Gewerbe sowie im Bergbau und der Gewinnung von Steinen und Erden Jahr 2020	10,50
3 E 2 01	E II m-05/21	Umsatz, Tätige Personen, Auftragseingang und Auftragsbestand im Baugewerbe Mai 2021	2,50
3 F 1 02	F I, II j/2020	Baufertigstellungen, Bauabgang und Wohnungsbestand im Wohn- und Nichtwohnbau Jahr 2020	4,50
3 H 2 01	H II m-03/21	Binnenschifffahrt März 2021	4,00
3 J 1 01	J I j/19	Strukturerhebung im Dienstleistungsbereich Jahr 2019	6,00
3 O 2 03	O II 5j/18	Einkommens- und Verbrauchsstichprobe : Konsumausgaben privater Haushalte Stand: 01.01.2018	6,00

Alle Veröffentlichungen stehen kostenfrei als PDF-Datei zum Download unter <https://statistik.sachsen-anhalt.de> zur Verfügung. Bei einer Bestellung ersetzen Sie bitte die erste Stelle der Bestellnummer durch eine „6“.



Bestellnummer: 3L201

<https://statistik.sachsen-anhalt.de>



L II
vj-2/21