

**Statistischer Bericht**



# **Verarbeitendes Gewerbe sowie Bergbau und Gewinnung von Steinen und Erden**

**Tätige Personen, Umsatz,  
Produktion**

**Jahr 2020**

**2019**  
**2020**  
**2021**



**SACHSEN-ANHALT**

Statistisches Landesamt



# Statistischer Bericht

---



Verarbeitendes Gewerbe sowie  
Bergbau und Gewinnung  
von Steinen und Erden

Tätige Personen, Umsatz,  
Produktion

Jahr 2020

Land Sachsen-Anhalt

---



## Inhaltsverzeichnis

	Seite
Vorbemerkungen	4
Klassifikation der Wirtschaftszweige	12
Grafiken	20
1. Ergebnisse der Unternehmen mit im Allgemeinen 20 und mehr tätigen Personen im Verarbeitenden Gewerbe sowie im Bergbau und der Gewinnung von Steinen und Erden	
1.1 Ergebnisse der Unternehmen im Verarbeitenden Gewerbe sowie im Bergbau und der Gewinnung von Steinen und Erden Sachsen-Anhalts - Jahr 1995 bis Jahr 2020	26
1.2 Unternehmen, Entgelte und Umsatz im Verarbeitenden Gewerbe sowie im Bergbau und der Gewinnung von Steinen und Erden Sachsen-Anhalts im Jahr 2020 nach hauptbeteiligten Wirtschaftszweigen	27
2. Ergebnisse der Betriebe von Unternehmen mit im Allgemeinen 20 und mehr tätigen Personen im Verarbeitenden Gewerbe sowie im Bergbau und der Gewinnung von Steinen und Erden	
2.1 Betriebe im Verarbeitenden Gewerbe sowie im Bergbau und der Gewinnung von Steinen und Erden Sachsen-Anhalts - Jahr 1991 bis Jahr 2020	30
2.2 Betriebe im Verarbeitenden Gewerbe Sachsen-Anhalts - Jahr 1991 bis Jahr 2020	31
2.3 Betriebe, Tätige Personen, Entgelte und Umsatz im Verarbeitenden Gewerbe sowie im Bergbau und der Gewinnung von Steinen und Erden Sachsen-Anhalts im Jahr 2020 nach hauptbeteiligten Wirtschaftszweigen	32
2.4 Entwicklung von Tätigen Personen, Entgelten und Umsatz im Verarbeitenden Gewerbe sowie im Bergbau und der Gewinnung von Steinen und Erden Sachsen-Anhalts 2020 gegenüber 2019 nach hauptbeteiligten Wirtschaftszweigen	44
2.5 Betriebe nach Beschäftigtengrößenklassen im Verarbeitenden Gewerbe sowie im Bergbau und der Gewinnung von Steinen und Erden Sachsen-Anhalts nach hauptbeteiligten Wirtschaftszweigen im September 2020	48
2.6 Tätige Personen nach Beschäftigtengrößenklassen im Verarbeitenden Gewerbe sowie im Bergbau und der Gewinnung von Steinen und Erden Sachsen-Anhalts nach hauptbeteiligten Wirtschaftszweigen im September 2020	50
2.7 Umsatz nach Beschäftigtengrößenklassen im Verarbeitenden Gewerbe sowie im Bergbau und der Gewinnung von Steinen und Erden Sachsen-Anhalts nach hauptbeteiligten Wirtschaftszweigen im Jahr 2020	52

	Seite	
2.8	Ausgewählte Berechnungskennziffern in Betrieben im Verarbeitenden Gewerbe sowie im Bergbau und der Gewinnung von Steinen und Erden Sachsen-Anhalts nach hauptbeteiligten Wirtschaftszweigen im Jahr 2020	54
3.	Ergebnisse nach kreisfreien Städten und Landkreisen für Betriebe von Unternehmen mit im Allgemeinen 20 und mehr tätigen Personen im Verarbeitenden Gewerbe sowie im Bergbau und der Gewinnung von Steinen und Erden	
3.1	Betriebe im Verarbeitenden Gewerbe sowie im Bergbau und der Gewinnung von Steinen und Erden Sachsen-Anhalts im Jahr 2020 nach kreisfreien Städten und Landkreisen	58
3.2	Betriebe im Verarbeitenden Gewerbe sowie im Bergbau und der Gewinnung von Steinen und Erden Sachsen-Anhalts im Jahr 2020 nach kreisfreien Städten und Landkreisen und nach ausgewählten Wirtschaftsabteilungen	60
3.3	Ausgewählte Berechnungskennziffern in Betrieben im Verarbeitenden Gewerbe sowie im Bergbau und der Gewinnung von Steinen und Erden Sachsen-Anhalts im Jahr 2020 nach kreisfreien Städten und Landkreisen	66
4.	Ergebnisse der Betriebe mit 50 und mehr tätigen Personen im Verarbeitenden Gewerbe sowie im Bergbau und der Gewinnung von Steinen und Erden	
4.1	Betriebe im Verarbeitenden Gewerbe sowie im Bergbau und der Gewinnung von Steinen und Erden Sachsen-Anhalts - Jahr 2009 bis Dezember 2020	68
4.2	Betriebe im Verarbeitenden Gewerbe Sachsen-Anhalts - Jahr 2009 bis Dezember 2020	69
4.3	Fachliche Betriebsteile, Tätige Personen und Umsatz im Verarbeitenden Gewerbe sowie im Bergbau und der Gewinnung von Steinen und Erden Sachsen-Anhalts im Jahr 2020 nach beteiligten Wirtschaftszweigen	70
4.4	Betriebe, Tätige Personen, Arbeitsstunden, Entgelte und Umsatz im Verarbeitenden Gewerbe sowie im Bergbau und der Gewinnung von Steinen und Erden Sachsen-Anhalts im Jahr 2020 nach hauptbeteiligten Wirtschaftszweigen	72
4.5	Tätige Personen, Arbeitsstunden, Entgelte und Umsatz in den Betrieben des Verarbeitenden Gewerbes sowie im Bergbau und der Gewinnung von Steinen und Erden Sachsen-Anhalts im Jahr 2020 nach hauptbeteiligten Wirtschaftszweigen - Veränderung gegenüber dem gleichen Vorjahreszeitraum	74
4.6	Ausgewählte Berechnungskennziffern in Betrieben im Verarbeitenden Gewerbe sowie im Bergbau und der Gewinnung von Steinen und Erden Sachsen-Anhalts im Jahr 2020 nach hauptbeteiligten Wirtschaftszweigen	76

5.	Indizes des Auftragseingangs und des Umsatzes - Volumenindex 2015 = 100	
	Grafiken	80
5.1	Index des Auftragseingangs im Verarbeitenden Gewerbe Sachsen- Anhalts nach Monaten, Quartalen und den Jahren - Jahre 2017 bis 2020	82
5.2	Index des Auftragseingangs im Verarbeitenden Gewerbe Sachsen- Anhalts nach Wirtschaftsgruppen und Hauptgruppen- Jahre 2017 bis 2020	84
5.3	Index des Umsatzes im Verarbeitenden Gewerbe sowie im Bergbau und der Gewinnung von Steinen und Erden Sachsen-Anhalts nach Monaten, Quartalen und Jahren - Jahre 2017 bis 2020	86
5.4	Index des Umsatzes im Verarbeitenden Gewerbe sowie im Bergbau und der Gewinnung von Steinen und Erden Sachsen-Anhalts nach Wirtschaftszweigen und Hauptgruppen- Jahre 2017 bis 2020	88
6.	Produktionserhebung	
6.1	Absatzproduktion ausgewählter Erzeugnisse in den Betrieben des Verarbeitenden Gewerbes sowie des Bergbaus und der Gewinnung von Steinen und Erden nach Güterabteilungen und Güterklassen in Sachsen-Anhalt im Jahr 2020	92

## Vorbemerkungen

Die Angaben des vorliegenden Statistischen Berichts beruhen auf verschiedenen laufend erhobenen und ausgewerteten Statistiken im Verarbeitenden Gewerbe sowie im Bergbau und der Gewinnung von Steinen und Erden. Die Daten werden nach der "Klassifikation der Wirtschaftszweige, Ausgabe 2008" (WZ 2008) veröffentlicht.

Abweichungen zu früher veröffentlichten Werten für das Jahr 2020 resultieren aus nachträglichen Korrekturen der Auskunftspflichtigen.

## Rechtsgrundlagen

Rechtsgrundlagen der statistischen Erhebungen im Verarbeitenden Gewerbe sowie im Bergbau und der Gewinnung von Steinen und Erden sind:

- Gesetz über die Statistik im Produzierenden Gewerbe in der Fassung der Bekanntmachung vom 21. März 2002 (BGBl. I S. 1181), das zuletzt durch Artikel 7 des Gesetzes vom 22. Februar 2021 (BGBl. I S. 266) geändert worden ist.
- Bundesstatistikgesetz in der Fassung der Bekanntmachung vom 20. Oktober 2016 (BGBl. I S. 2394), das zuletzt durch Artikel 2 des Gesetzes vom 14. Juni 2021 (BGBl. I S. 1751) geändert worden ist.

## Qualität

Die Qualitätsberichte der statistischen Erhebungen im Verarbeitenden Gewerbe sowie im Bergbau und der Gewinnung von Steinen und Erden stehen im Internetangebot des Statistischen Bundesamtes unter <https://www.destatis.de/DE/Methoden/Qualitaet/Qualitaetsberichte/Industrie-Verarbeitendes-Gewerbe/einfuehrung.html> zum kostenfreien Download zur Verfügung.

## Klassifikation

Die Zuordnung der Betriebe bzw. Unternehmen und die fachliche Gliederung der Ergebnisse erfolgt auf Grundlage der „Klassifikation der Wirtschaftszweige, Ausgabe 2008“ (WZ 2008).

Mit der Einführung der WZ 2008 wird die Verordnung (EG) Nr. 1893/2006 des Europäischen Parlaments und des Rates vom 20. Dezember 2006 (ABl. Nr. L 393 vom 30.12.2006 S. 1) zur Einführung der Statistischen Systematik der Wirtschaftszweige in der Europäischen Gemeinschaft (NACE Rev.2) umgesetzt.

Das Kodierungssystem der WZ 2008 unterscheidet zwischen Abschnitten (Buchstaben A - U), Abteilungen (Zweisteller), Gruppen (Dreisteller), Klassen (Viersteller) und Unterklassen (Fünfsteller).

Der Wirtschaftsbereich „Verarbeitendes Gewerbe sowie Bergbau und Gewinnung von Steinen und Erden“ erstreckt sich über die Abschnitte B und C sowie - in der numerischen Gliederung - über die Abteilungen 05 bis 33 der WZ 2008 (siehe Seite 12 ff).



Neben den Angaben für die Wirtschaftszweiggliederungen der WZ 2008 werden auch Ergebnisse für die Hauptgruppen Vorleistungsgüter, Investitionsgüter, Gebrauchsgüter, Verbrauchsgüter und Energie veröffentlicht.

Die Verordnung (EG) Nr. 586/2001 der Kommission vom 26. März 2001 zur Durchführung der Verordnung (EG) Nr. 656/2007 der Kommission vom 14. Juni 2007 (ABl. EU Nr. L 155 S. 3) legt die Definition der Hauptgruppen fest.

Die genaue Zusammensetzung der Hauptgruppen kann dem Auszug der „Klassifikation der Wirtschaftszweige, Ausgabe 2008“ (WZ 2008), ab Seite 12 entnommen werden.

Aus Geheimhaltungsgründen wird die Hauptgruppe Energie nicht einzeln veröffentlicht, sondern mit der Hauptgruppe Vorleistungsgüterproduzenten zusammengefasst.

### **Monatsbericht für Betriebe im Verarbeitenden Gewerbe sowie im Bergbau und der Gewinnung von Steinen und Erden**

Im Monatsbericht werden Betriebe des Wirtschaftsbereichs Verarbeitendes Gewerbe sowie Bergbau und Gewinnung von Steinen und Erden (Industrie und Handwerk einschl. handwerklicher Nebenbetriebe) mit mindestens 50 tätigen Personen erfasst.

Mit Einführung der WZ 2008 werden Einheiten (Betriebe) ohne eigene Warenproduktion, die fremdbezogene Waren oder Dienstleistungen in eigenem Namen bzw. im Namen des Unternehmens/der Unternehmensgruppe, zu dem/der sie gehören, verkaufen (Converter), nicht mehr dem Verarbeitenden Gewerbe zugerechnet (nähere Hinweise siehe Erhebungsunterlagen des Monatsberichts für Betriebe).

Als Betrieb gilt in der amtlichen Unternehmensstatistik ein an einem räumlich festgestellten Ort gelegenes Unternehmen oder Teil eines Unternehmens (z. B. Fabrikations-/Werkstätte, Werk, Bergwerk, Grube). An diesem Ort oder von diesem Ort werden Wirtschaftstätigkeiten ausgeübt, für die - mit Ausnahmen - eine oder mehrere Personen (ggf. auch nur Teilzeitbeschäftigte) im Auftrag ein und desselben Unternehmens arbeiten. Ein Betrieb untersteht immer einem (einzigem) Unternehmen, das seinerseits seinen Sitz stets in einem seiner Betriebe hat. Örtlich getrennte Hauptverwaltungen von Unternehmen des Erhebungsbereichs werden ebenfalls als eigenständige Betriebe dieses Bereichs erfasst.

Ein fachlicher Betriebsteil ist ein Teil eines Betriebs, in welchem nur eine bestimmte wirtschaftliche Tätigkeit ausgeführt wird. Übt ein Betrieb nur eine wirtschaftliche Tätigkeit aus, sind die Einheiten Betrieb und fachlicher Betriebsteil identisch.

Hinsichtlich der Darstellung der Ergebnisse wird bei tätigen Personen und Umsätzen zwischen einem Nachweis nach hauptbeteiligten und beteiligten Wirtschaftszweigen unterschieden. Beim Nachweis nach hauptbeteiligten Wirtschaftszweigen werden alle Angaben eines Betriebs dem Wirtschaftszweig zugeordnet, in dem das wirtschaftliche Schwergewicht des Betriebs liegt. Für die Darstellung nach beteiligten Wirtschaftszweigen (fachliche Einheiten) werden die tätigen Personen und Umsätze (Betriebe mit Betriebsteilen in mehreren Klassen der WZ 2008) auf diejenigen Zweige aufgeteilt, denen die einzelnen Betriebsteile entsprechend ihrer Produktion zuzuordnen sind. Bei diesem Nachweis werden die tätigen Personen und Umsätze in den sonstigen Betriebsteilen nicht berücksichtigt.

Die Darstellung der Ergebnisse aus dem Monatsbericht erfolgt in der Tabellengruppe 4 dieses Berichts.

Der im Monatsbericht für Betriebe zu meldende Auftragseingang wird für ausgewählte Wirtschaftszweige des Verarbeitenden Gewerbes, getrennt nach Inlands- und Auslandsaufträgen, erhoben. Die betreffenden Wirtschaftszweige sind in dem ab Seite 12 dieses Berichts aufgeführten Auszug der Klassifikation der Wirtschaftszweige kenntlich gemacht. Nicht erfasst werden u. a. die Wirtschaftszweige Herstellung von Nahrungs- und Futtermitteln, Getränkeherstellung, Kokerei und Mineralölverarbeitung. Grundlage für die Berechnung des Auftragseingangsindex bildet das bundeseinheitliche Basisjahr 2015. Die Darstellung der Ergebnisse erfolgt nach fachlichen Betriebsteilen als Volumenindex, d. h. preisbereinigt.

Die Erfassung des Umsatzes im Monatsbericht erfolgt für alle Wirtschaftszweige des Verarbeitenden Gewerbes sowie des Bergbaus und der Gewinnung von Steinen und Erden getrennt nach Inlands- und Auslandsumsatz. Der Umsatzindex wird in der vollständigen Abgrenzung der WZ 2008 berechnet, er enthält also alle verfügbaren Wirtschaftszweige im Gegensatz zum Auftragseingangsindex. Die Indizes des Auftragseingangs und des Umsatzes werden nach gleichen methodischen Grundlagen ermittelt.

Die Darstellung der Ergebnisse für die Auftragseingangs- und Umsatzindizes erfolgt in der Tabellengruppe 5 des vorliegenden Statistischen Berichts.

### **Jahresbericht für Betriebe im Verarbeitenden Gewerbe sowie im Bergbau und der Gewinnung von Steinen und Erden**

Der Jahresbericht für Betriebe ergänzt den Monatsbericht um die Ergebnisse für kleinere Betriebe und ermöglicht so die Ermittlung jährlicher Ergebnisse für Betriebe von Unternehmen mit im Allgemeinen 20 und mehr tätigen Personen.

Die Darstellung der Ergebnisse für Betriebe aus dem Jahresbericht einschließlich des Monatsberichts erfolgt in den Tabellengruppen 2 und 3 nach dem wirtschaftlichen Schwerpunkt der Betriebe.

Der Jahresbericht erfasst jährlich Betriebe des Verarbeitenden Gewerbes sowie des Bergbaus und der Gewinnung von Steinen und Erden mit im Allgemeinen 20 bis 49 tätigen Personen, die nicht zum Monatsbericht für Betriebe berichtspflichtig sind. In einigen wenigen kleinbetrieblich strukturierten Wirtschaftszweigen gilt bereits eine Abschneidegrenze von „10 tätigen Personen“. Die Meldung zum Jahresbericht soll grundsätzlich den gesamten Betrieb (einschließlich aller produzierenden und nicht produzierenden Teile) umfassen.

Im Jahresbericht für Betriebe werden die tätigen Personen im Monat September sowie für das gesamte Jahr die ausgezahlten Entgelte, der Inlands- und der Auslandsumsatz erfragt.

Die Ergebnisse der Erhebung dienen der mittel- und langfristigen Beobachtung von Wachstumsprozessen und Strukturänderungen. Sie stellen eine unentbehrliche Grundlage für zahlreiche Entscheidungen der gesetzgebenden Körperschaften, der Bundes- und Landesregierungen, der Verbände, Kammern und anderer Institutionen auf dem Gebiet der gesamten Wirtschaftspolitik dar.

### **Jahresbericht für Mehrbetriebsunternehmen im Verarbeitenden Gewerbe sowie im Bergbau und der Gewinnung von Steinen und Erden**

Erfasst werden alle Mehrbetriebsunternehmen des Verarbeitenden Gewerbes sowie des Bergbaus und der Gewinnung von Steinen und Erden mit im Allgemeinen 20 oder mehr tätigen Personen, wobei die gleichen Ausnahmeregelungen wie beim Jahresbericht für Betriebe gelten.

Als Unternehmen gilt die kleinste rechtlich selbständige Einheit, die aus handels- und/oder steuerrechtlichen Gründen Bücher führt und bilanziert. Rechtlich selbständige Tochtergesellschaften, Arbeitsgemeinschaften, Betriebsführungsgesellschaften usw. müssen getrennt berichten. Ein Unternehmen kann aus mehreren Betrieben bestehen. Besteht ein Unternehmen nur aus einem Betrieb sind die Einheiten Betrieb und Unternehmen identisch. Für alle Unternehmen des Verarbeitenden Gewerbes sowie des Bergbaus und der Gewinnung von Steinen und Erden mit mindestens zwei Betrieben (Mehrbetriebsunternehmen) und Unternehmenssitz in Sachsen-Anhalt werden die Merkmale tätige Personen im Monat September, bezahlte Entgelte und Umsatz im Jahresbericht für Mehrbetriebsunternehmen erfasst. Liegt der Unternehmenssitz in Sachsen-Anhalt und es existieren Betriebe außerhalb des Landes Sachsen-Anhalts, sind diese im Unternehmensergebnis ebenfalls enthalten (Mehrländerunternehmen). Für die Einbetriebsunternehmen werden die entsprechenden Merkmale für die Jahresangaben für Unternehmen maschinell aus den Jahres- bzw. Monatsberichten für Betriebe übernommen. Die Darstellung der Ergebnisse in der Tabellengruppe 1 erfolgt nach dem wirtschaftlichen Schwerpunkt des Unternehmens.

### **Vierteljährliche Produktionserhebung**

Von den zum Monatsbericht im Verarbeitenden Gewerbe sowie im Bergbau und der Gewinnung von Steinen und Erden meldepflichtigen Betrieben (50 und mehr Beschäftigte) wird monatlich die Produktion nach den Meldenummern des "Güterverzeichnis für Produktionsstatistiken, Ausgabe 2019" (GP 2019) ermittelt. Vierteljährlich werden zusätzlich alle übrigen Betriebe mit 20 und mehr Beschäftigten herangezogen. Daraus werden Vierteljahresergebnisse, den gesamten Berichtskreis umfassend, ermittelt.

Das GP 2019 trat ab 1. Januar 2019 in Kraft und löste die bis dahin gültige Ausgabe 2009 (GP 2009) ab. Während der Übergang vom GP 2002 zum GP 2009 aufgrund von Anpassungen an Europäische Wirtschaftsklassifikationen von erheblichen gliederungsstrukturellen Änderungen geprägt war, entspricht das GP 2019 in seinem Aufbau im Wesentlichen der Gliederungsstruktur des GP 2009. Das GP 2019 wurde an die ihm zugrundeliegende Fassung der PRODCOM-Liste (PRODCOM-Liste 2018) angepasst, die als einheitliche Nomenklatur der zu erhebenden Güter für alle Mitgliedsstaaten der Europäischen Union verbindlich ist. Durch Hinzufügen neuer Meldenummern wurden Anpassungen an den technischen Fortschritt vorgenommen. Einige Positionen wurden aufgegliedert bzw. zusammengefasst. Des Weiteren gibt es bei einigen Erzeugnissen Änderungen bei den Maßeinheiten. Ein Vergleich der Angaben im vorliegenden Statistischen Bericht mit den Daten vor 2019 ist daher mit geringfügigen Einschränkungen möglich.

Die Produktionsstatistik stellt Ergebnisse zur Beobachtung von Konjunkturverläufen und Strukturveränderungen bereit. Die Darstellung der Produktionsdaten in diesem Bericht in der Tabellengruppe 6 erfolgt nach Güterabteilungen und Güterklassen. Es wird die zum Absatz bestimmte Produktion in Menge (wenn durch einheitliche Mengenangabe möglich) bzw. Wert ausgewiesen. Die zur Weiterverarbeitung vorgesehene Produktion wird an dieser Stelle nicht veröffentlicht. Die Bewertung der zum Absatz bestimmten Produktion erfolgt anhand des im Berichtszeitraum erzielten oder im Zeitpunkt des Absatzes erzielbaren Verkaufspreises ab Werk, einschließlich Verpackung; nicht einbezogen sind Rabatte und Verbrauchssteuern.

## Erhebungsmerkmale

**Tätige Personen:** Alle im Betrieb tätigen Personen. Hierzu zählen tätige Inhaberinnen und Inhaber, unbezahlt mithelfenden Familienangehörigen (soweit sie mindestens ein Drittel der branchenüblichen Arbeitszeit im Betrieb/Unternehmen tätig sind), in einem vertraglichen Arbeits- bzw. Dienstverhältnis zum Betrieb/Unternehmen stehende Personen, tätige Personen in Personalgesellschaften oder insolvenzbedingten Auffanggesellschaften der Unternehmensgruppe des Betriebs, Heimarbeiterinnen und Heimarbeiter sowie an andere Unternehmen gegen Entgelt überlassenen Mitarbeiterinnen und Mitarbeiter. Einbezogen werden auch Personen in Altersteilzeitregelungen, Erkrankte, Urlauberinnen und Urlauber, Personen, die Übungen bei der Bundeswehr ableisten oder sich in Mutterschutz/Elternzeit befinden, Streikende und von der Aussperrung Betroffene, Saison- und Aushilfsarbeiterinnen und Aushilfsarbeiter, Teilzeitbeschäftigte und Kurzarbeiterinnen und Kurzarbeiter, das Personal auf Bau- und Montagestellen, Fahrzeugen sowie nur vorübergehend im Ausland tätige Personen.

**Geleistete Arbeitsstunden:** Als Arbeitsstunden gelten nur die tatsächlich geleisteten (nicht die bezahlten) Stunden aller tätigen Personen (einschließlich Heimarbeiterinnen und Heimarbeiter). Betriebe, die in mehreren Schichten arbeiten, melden die Summe der geleisteten Stunden aus allen Schichten zusammen. Einzubeziehen sind auch geleistete Über-, Nacht-, Sonntags- und Feiertagsstunden.

**Entgelte:** Als Entgelte (Bruttolohn- und -gehaltsumme) gilt die Summe der Bruttobezüge (Bar- und Sachbezüge ohne jeden Abzug) der tätigen Personen im Berichtsmonat ohne Arbeitgeberanteile zur Sozialversicherung (Kranken-, Renten-, Pflege- und Arbeitslosenversicherung).

Einzubeziehen sind sämtliche Zuschläge (z. B. für Akkord-, Band-, Montage-, Schicht- und Sonntagsarbeit), Leistungszulagen, Zulagen für Umgebungseinflüsse (Schmutz, Staub, Temperatur, Gase, Dämpfe u. a.) sowie Ausgleichszahlungen für die Minderleistung älterer Betriebsangehöriger (z. B. bei Akkord), Vergütungen für Feiertage, Urlaub, Arbeitsausfälle und dergleichen, Entgeltzahlungen im Krankheitsfall einschl. Zuschüsse zum Krankengeld, Arbeitsentgelte und sonstige lohnsteuerpflichtige Zahlungen im Rahmen von Altersteilzeitregelungen, durch Entgeltumwandlung finanzierte Beiträge zu Lebensversicherungen, Gratifikationen, zusätzliche Monatsgehälter, Gewinnbeteiligungen, geldwerte Vorteile aus Aktienoptionsgeschäften, Urlaubshilfen und sonstige einmalige Entgeltzahlungen, Abfindungen gemäß Arbeitsrecht, Entschädigungen durch nicht gewährten Urlaub, Mietbeihilfen und Wohnungszuschüsse, tariflich oder frei vereinbarte Kindergelder, Zuschüsse zu Kindergartenkosten und sonstige Familienzuschläge sowie Erziehungsbeihilfen, Essensgeld, Wegzeitentschädigungen, Fahrkostenersatz und Zuschüsse für Fahrten von und zur Arbeitsstätte, Leistungen im Sinne von § 2 des Fünften Vermögensbildungsgesetz, Zinszuschüsse zu Darlehenszahlungen.

Nicht einzubeziehen sind Leiharbeiterinnen und Leiharbeiter gezahlten Beträge, Vergütungen für mit Montage- und Reparaturarbeiten Beauftragte anderer Betriebe/Unternehmen, Anweisungen des staatlichen Kindergeldes sowie die Sozial- und sonstigen Aufwendungen (z. B. Pflichtbeiträge zur Sozialversicherung, Beiträge zur Berufsgenossenschaft, Vorruhestandszahlungen, Aufwendungen für die betriebliche Altersversorgung, Kurzarbeitergeld).

**Umsatz:** Als Umsatz gilt (unabhängig von Zahlungseingang oder Liefertermin) die Summe der Rechnungsendbeträge (ohne Umsatzsteuer) der im Berichtsmonat abgerechneten Lieferungen und Leistungen an Dritte einschließlich der Erlöse aus Lieferungen und Leistungen an rechtlich selbstständige Unternehmen des eigenen Konzerns und rechtlich selbstständige Verkaufsgesellschaften. Lieferungen und Leistungen zwischen Betrieben desselben Unternehmens werden bei der Ermittlung des Umsatzes nicht berücksichtigt.

In den Umsatz einzubeziehen sind Kosten für Fracht, Porto, Verpackung (auch wenn getrennt in Rechnung gestellt) und Verbrauchsteuern (Mineralöl- und sonstige Energiesteuern, Strom-, Kaffee-, Bier-, Schaumwein- und Tabaksteuer sowie Branntweinaufschlag, jeweils ohne Umsatzsteuer und

ohne Einfuhrzölle). Abzusetzen sind sofort gewährte Preisnachlässe (Rabatte, Boni und dergleichen), nicht jedoch, wenn sie erst später (z. B. als Jahresboni u. ä.) ermittelt und gutgeschrieben werden.

Nicht zum Umsatz zählen Erträge, die nicht unmittelbar aus laufender Produktionstätigkeit resultieren, wie z. B. Erlöse aus dem Verkauf von Beteiligungen und Sachanlagen, Erlöse aus Pfandgebühren für Gefäße und dergleichen, Erlöse aus der Verpachtung von Grundstücken und Zinserträge, Dividenden und dergleichen.

Darüber hinaus gilt, dass in den Fällen, in denen die Umsätze von Betrieben desselben Unternehmens durch eine Zentralbuchhaltung festgestellt werden, die Umsätze nach den einzelnen Betrieben aufzuteilen sind. Außerdem sind Umsätze aus eigenen Erzeugnissen, die über Verkaufsbüros bzw. Ladengeschäfte abgewickelt werden, von den zugehörigen Produktionsbetrieben zu melden. Meldepflichtige Betriebe von Betriebsführungsgesellschaften melden den auf ihren Betrieb entfallenden Umsatz, auch wenn er nicht von ihnen selbst, sondern von der Muttergesellschaft fakturiert wird.

**Inlandsumsatz:** Der Inlandsumsatz umfasst die Erlöse für Lieferungen und Leistungen an Empfänger im Bundesgebiet sowie die Erlöse für Lieferungen und Leistungen an die im Bundesgebiet stationierten ausländischen Streitkräfte.

**Auslandsumsatz:** Als Auslandsumsatz gelten die Erlöse für alle direkten und über Zollfreigebiete geleisteten Lieferungen und Leistungen an Empfänger, die im Ausland ansässig sind (nach §§ 6, 6a und 7 des Umsatzsteuergesetzes (UStG), sowie Erlöse für Lieferungen an inländische Firmen, die die bestellten Waren ohne weitere Be- oder Verarbeitung in das Ausland ausführen (Umsätze mit deutschen Exporteuren). Erlöse für Lieferungen, die als Zubehörteile oder Verpackung (Gefäße) an gewerbliche Betriebe anderer Unternehmen weitergegeben und von diesen ausgeführt werden (mittelbarer Export), werden dagegen zum Inlandsumsatz gerechnet. Der Auslandsumsatz insgesamt erfasst alle Umsätze außerhalb des Bundesgebiets sowie Umsätze mit deutschen Exporteuren (siehe oben). Umsätze aus Geschäften mit Unternehmen, die den nicht zur Eurozone zählenden Staaten angehören, sowie entsprechende Umsätze mit deutschen Exporteuren sind zusätzlich als „Darunterposition“ anzugeben. Die Zuordnung zum Inlands- bzw. Auslandsumsatz erfolgt nach der Angabe durch die Rechnungsstellung (Faktur).

Als *Auslandsumsatz mit der Eurozone* gilt der Umsatz mit den Staaten Belgien, Estland, Finnland, Frankreich, Griechenland, Irland, Italien, Lettland, Litauen, Luxemburg, Malta, die Niederlande, Österreich, Portugal, Slowakei, Slowenien, Spanien und Zypern.

Als *Auslandsumsatz mit der Nicht-Eurozone* gilt der Umsatz mit allen Staaten außer den oben genannten Staaten der Eurozone.

**Auftragseingang:** Als Auftragseingang gilt die Summe der Werte aller im Berichtsmonat vom Betrieb/Unternehmen fest akzeptierten Aufträge auf Lieferung selbst hergestellter oder in Lohnarbeit von anderen in- oder ausländischen Firmen produzierter Erzeugnisse, wenn die für die Herstellung maßgeblichen Inputmaterialien Eigentum des meldenden Betriebes/Unternehmens sind. Lautet die Auftragsbestätigung nur über eine Menge, so werden für die Berechnung der Auftragswerte die für das jeweilige Geschäft in Frage kommenden Tagespreise zum Zeitpunkt des Auftragseingangs zugrunde gelegt.

In den Auftragseingang einzubeziehen sind:

- getrennt in Rechnung gestellte Kosten für Fracht, Porto, Verpackung,
- Verbrauchsteuern (Mineralöl- und sonstige Energiesteuern, Strom-, Kaffee-, Bier-, Schaumwein- und Tabaksteuer sowie Branntweinaufschlag, jeweils ohne Umsatzsteuer und ohne Einfuhrzölle) und

- die normalerweise zur Produktion gehörenden Dienstleistungen wie Lohnarbeit (einschließlich Lohnveredlung) und Montagen (nicht jedoch Reparaturen, Instandhaltungen und Installationen).

Abzusetzen sind:

- in den Auftragsbestätigungen eventuell enthaltene Umsatzsteuerbeträge und
- sofort gewährte Preisnachlässe (Rabatte, Boni und dergleichen), nicht jedoch, wenn sie erst später (z. B. als Jahresboni u. ä.) ermittelt und gutgeschrieben werden.

Nicht zum Auftragseingang zählen:

- Aufträge für Convertertätigkeit, d. h. für Lieferungen fremdbezogener Waren und Dienstleistungen in eigenem Namen, wenn die für die Herstellung maßgeblichen Inputmaterialien nicht Eigentum des meldenden Betriebs/Unternehmens sind,
- Aufträge für Bauleistungen,
- Aufträge auf Lieferung von Elektrizität, Fernwärme, Gas, Dampf und Wasser,
- Aufträge auf Lieferung von „verkaufsfähigen“ Produktionsrückständen,
- Aufträge auf Lieferung von Handelsware,
- Aufträge über nichtindustrielle/nichthandwerkliche Leistungen,
- Teilaufträge, von denen zum Zeitpunkt ihres Eingangs bekannt ist, dass sie aus der Produktion einer im Ausland gelegenen Firma geliefert werden und
- Aufträge auf unternehmensinterne Lieferungen und Leistungen.

**Zum Absatz bestimmte Produktion:** Die zum Absatz bestimmte Produktion umfasst im Allgemeinen den verkaufsfähigen, für den Markt vorgesehenen Produktionsausstoß (ohne Handelsware und umgepackte Ware). Außerdem zählen dazu auch:

- selbthergestellte Erzeugnisse für die Erstellung oder Reparatur von Einrichtungen des meldenden Betriebes oder für einen anderen Betrieb desselben Unternehmens,
- selbsterzeugte Produktionsmittel und die zum Verbrauch bestimmten selbstgewonnenen Brenn-, Treib- und Schmierstoffe,
- für Deputate verwendete selbst hergestellte Erzeugnisse.

## **Auf- und Abrundungen**

Im Allgemeinen ist ohne Rücksicht auf die Endsummen auf- bzw. abgerundet worden. Deshalb können sich bei der Summierung von Einzelangaben geringfügige Abweichungen zu den ausgewiesenen Endsummen ergeben. Bei der Aufgliederung der Gesamtheit in Prozent kann die Summe der Einzelwerte wegen Rundens vom Wert 100 % abweichen. Eine Abstimmung auf 100 % erfolgt im Allgemeinen nicht.

## **Zeichenerklärung**

- = nichts vorhanden (genau null)
- . = Zahlenwert unbekannt oder geheim zu halten
- 0 = weniger als die Hälfte von 1 in der letzten besetzten Stelle, jedoch mehr als nichts
- x = Tabellenfach gesperrt, weil Aussage nicht sinnvoll

## **Abkürzungen**

- a. n. g. = anderweitig nicht genannt
- bzw. = beziehungsweise
- d. h. = das heißt
- einschl. = einschließlich
- EUR = Euro
- h = Stunden
- hl = Hektoliter
- l = Liter
- m<sup>3</sup> = Kubikmeter
- Nr. = Nummer
- St = Stück
- t = Tonne
- u. a. = unter anderem
- usw. = und so weiter
- z. B. = zum Beispiel

**Klassifikation der Wirtschaftszweige, Ausgabe 2008 (WZ 2008),  
und Zuordnung der Klassen nach WZ 2008 zu den Hauptgruppen**

**Wirtschaftsbereich: Verarbeitendes Gewerbe sowie Bergbau und Gewinnung von Steinen und Erden**

Nr. der WZ 2008	Bezeichnung	Hauptgruppe
<b>B</b>	<b>Abschnitt B – Bergbau und Gewinnung von Steinen und Erden</b>	
05	Kohlenbergbau	
05.1	Steinkohlenbergbau	
05.10	Steinkohlenbergbau	EN
05.2	Braunkohlenbergbau	
05.20	Braunkohlenbergbau	EN
06	Gewinnung von Erdöl und Erdgas	
06.1	Gewinnung von Erdöl	
06.10	Gewinnung von Erdöl	EN
06.2	Gewinnung von Erdgas	
06.20	Gewinnung von Erdgas	EN
07	Erzbergbau	
07.1	Eisenerzbergbau	
07.10	Eisenerzbergbau	A
07.2	NE-Metallerzbergbau	
07.21	Bergbau auf Uran- und Thoriumerze	A
07.29	Sonstiger NE-Metallerzbergbau	A
08	Gewinnung von Steinen und Erden, sonstiger Bergbau	
08.1	Gewinnung von Natursteinen, Kies, Sand, Ton und Kaolin	
08.11	Gewinnung von Naturwerksteinen und Natursteinen, Kalk- und Gipsstein, Kreide und Schiefer	A
08.12	Gewinnung von Kies, Sand, Ton und Kaolin	A
08.9	Sonstiger Bergbau; Gewinnung von Steinen und Erden a. n. g.	
08.91	Bergbau auf chemische und Düngemittelminerale	A
08.92	Torfgewinnung	A
08.93	Gewinnung von Salz	A
08.99	Gewinnung von Steinen und Erden a. n. g.	A
09	Erbringung von Dienstleistungen für den Bergbau und für die Gewinnung von Steinen und Erden	
09.1	Erbringung von Dienstleistungen für die Gewinnung von Erdöl und Erdgas	
09.10	Erbringung von Dienstleistungen für die Gewinnung von Erdöl und Erdgas	A
09.9	Erbringung von Dienstleistungen für den sonstigen Bergbau und die Gewinnung von Steinen und Erden	
09.90	Erbringung von Dienstleistungen für den sonstigen Bergbau und die Gewinnung von Steinen und Erden	A
<b>C</b>	<b>Abschnitt C – Verarbeitendes Gewerbe</b>	
10	Herstellung von Nahrungs- und Futtermitteln	
10.1	Schlachten und Fleischverarbeitung	
10.11	Schlachten (ohne Schlachten von Geflügel)	VG
10.12	Schlachten von Geflügel	VG
10.13	Fleischverarbeitung	VG
10.2	Fischverarbeitung	
10.20	Fischverarbeitung	VG



Nr. der WZ 2008	Bezeichnung	Hauptgruppe
10.3	Obst- und Gemüseverarbeitung	
10.31	Kartoffelverarbeitung	VG
10.32	Herstellung von Frucht- und Gemüsesäften	VG
10.39	Sonstige Verarbeitung von Obst und Gemüse	VG
10.4	Herstellung von pflanzlichen und tierischen Ölen und Fetten	
10.41	Herstellung von Ölen und Fetten (ohne Margarine u. ä. Nahrungsfette)	VG
10.42	Herstellung von Margarine u. ä. Nahrungsfetten	VG
10.5	Milchverarbeitung	
10.51	Milchverarbeitung (ohne Herstellung von Speiseeis)	VG
10.52	Herstellung von Speiseeis	VG
10.6	Mahl- und Schälmaschinen, Herstellung von Stärke und Stärkeerzeugnissen	
10.61	Mahl- und Schälmaschinen	A
10.62	Herstellung von Stärke und Stärkeerzeugnissen	A
10.7	Herstellung von Back- und Teigwaren	
10.71	Herstellung von Backwaren (ohne Dauerbackwaren)	VG
10.72	Herstellung von Dauerbackwaren	VG
10.73	Herstellung von Teigwaren	VG
10.8	Herstellung von sonstigen Nahrungsmitteln	
10.81	Herstellung von Zucker	VG
10.82	Herstellung von Süßwaren (ohne Dauerbackwaren)	VG
10.83	Verarbeitung von Kaffee und Tee, Herstellung von Kaffee-Ersatz	VG
10.84	Herstellung von Würzmitteln und Soßen	VG
10.85	Herstellung von Fertiggerichten	VG
10.86	Herstellung von homogenisierten und diätetischen Nahrungsmitteln	VG
10.89	Herstellung von sonstigen Nahrungsmitteln a. n. g.	VG
10.9	Herstellung von Futtermitteln	
10.91	Herstellung von Futtermitteln für Nutztiere	A
10.92	Herstellung von Futtermitteln für sonstige Tiere	A
11	Getränkeherstellung	
11.0	Getränkeherstellung	
11.01	Herstellung von Spirituosen	VG
11.02	Herstellung von Traubenwein	VG
11.03	Herstellung von Apfelwein und anderen Fruchtweinen	VG
11.04	Herstellung von Wermutwein und sonstigen aromatisierten Weinen	VG
11.05	Herstellung von Bier	VG
11.06	Herstellung von Malz	VG
11.07	Herstellung von Erfrischungsgetränken, Gewinnung natürlicher Mineralwässer	VG
12	Tabakverarbeitung	
12.0	Tabakverarbeitung	
12.00	Tabakverarbeitung	VG
13	Herstellung von Textilien	
13.1	Spinnstoffaufbereitung und Spinnerei	
13.10	* Spinnstoffaufbereitung und Spinnerei	A
13.2	Weberei	
13.20	* Weberei	A
13.3	Veredlung von Textilien und Bekleidung	
13.30	* Veredlung von Textilien und Bekleidung	A

Nr. der WZ 2008	Bezeichnung	Hauptgruppe
13.9	Herstellung von sonstigen Textilwaren	
13.91	* Herstellung von gewirktem und gestricktem Stoff	VG
13.92	* Herstellung von konfektionierten Textilwaren (ohne Bekleidung)	VG
13.93	* Herstellung von Teppichen	VG
13.94	* Herstellung von Seilerwaren	VG
13.95	* Herstellung von Vliesstoff und Erzeugnissen daraus (ohne Bekleidung)	VG
13.96	* Herstellung von technischen Textilien	VG
13.99	* Herstellung von sonstigen Textilwaren a. n. g.	VG
14	Herstellung von Bekleidung	
14.1	Herstellung von Bekleidung (ohne Pelzbekleidung)	
14.11	* Herstellung von Lederbekleidung	VG
14.12	* Herstellung von Arbeits- und Berufsbekleidung	VG
14.13	* Herstellung von sonstiger Oberbekleidung	VG
14.14	* Herstellung von Wäsche	VG
14.19	* Herstellung von sonstiger Bekleidung und Bekleidungszubehör a. n. g.	VG
14.2	Herstellung von Pelzwaren	
14.20	* Herstellung von Pelzwaren	VG
14.3	Herstellung von Bekleidung aus gewirktem und gestricktem Stoff	
14.31	* Herstellung von Strumpfwaren	VG
14.39	* Herstellung von sonstiger Bekleidung aus gewirktem und gestricktem Stoff	VG
15	Herstellung von Leder, Lederwaren und Schuhen	
15.1	Herstellung von Leder und Lederwaren (ohne Herstellung von Lederbekleidung)	
15.11	Herstellung von Leder und Lederfaserstoff; Zurichtung und Färben von Fellen	VG
15.12	Lederverarbeitung (ohne Herstellung von Lederbekleidung)	VG
15.2	Herstellung von Schuhen	
15.20	Herstellung von Schuhen	VG
16	Herstellung von Holz-, Flecht-, Korb- und Korkwaren (ohne Möbel)	
16.1	Säge-, Hobel- und Holzimprägnierwerke	
16.10	Säge-, Hobel- und Holzimprägnierwerke	A
16.2	Herstellung von sonstigen Holz-, Kork-, Flecht- und Korbwaren (ohne Möbel)	
16.21	Herstellung von Furnier-, Sperrholz-, Holzfaser- und Holzspanplatten	A
16.22	Herstellung von Parketttafeln	A
16.23	Herstellung von sonstigen Konstruktionsteilen, Fertigbauteilen, Ausbauelementen und Fertigteilbauten aus Holz	A
16.24	Herstellung von Verpackungsmitteln, Lagerbehältern und Ladungsträgern aus Holz	A
16.29	Herstellung von Holzwaren a. n. g., Kork-, Flecht- und Korbwaren (ohne Möbel)	A
17	Herstellung von Papier-, Pappe und Waren daraus	
17.1	Herstellung von Holz- und Zellstoff, Papier, Karton und Pappe	
17.11	* Herstellung von Holz- und Zellstoff	A
17.12	* Herstellung von Papier, Karton und Pappe	A
17.2	Herstellung von Waren aus Papier, Karton und Pappe	
17.21	* Herstellung von Wellpapier und -pappe sowie von Verpackungsmitteln aus Papier, Karton und Pappe	A
17.22	* Herstellung von Haushalts-, Hygiene und Toilettenartikeln aus Zellstoff, Papier und Pappe	A
17.23	* Herstellung von Schreibwaren und Bürobedarf aus Papier, Karton und Pappe	A
17.24	* Herstellung von Tapeten	A
17.29	* Herstellung von sonstigen Waren aus Papier, Karton und Pappe	A
18	Herstellung von Druckerzeugnissen; Vervielfältigung von bespielten Ton-, Bild- und Datenträgern	
18.1	Herstellung von Druckerzeugnissen	
18.11	Drucken von Zeitungen	VG
18.12	Drucken a. n. g.	VG
18.13	Druck- und Medienstufen	VG
18.14	Binden von Druckerzeugnissen und damit verbundene Dienstleistungen	VG

Nr. der WZ 2008	Bezeichnung	Hauptgruppe
18.2	Vervielfältigung von bespielten Ton-, Bild- und Datenträgern	
18.20	Vervielfältigung von bespielten Ton-, Bild- und Datenträgern	VG
19	Kokerei und Mineralölverarbeitung	
19.1	Kokerei	
19.10	Kokerei	EN
19.2	Mineralölverarbeitung	
19.20	Mineralölverarbeitung	EN
20	Herstellung von chemischen Erzeugnissen	
20.1	Herstellung von chemischen Grundstoffen, Düngemitteln und Stickstoffverbindungen, Kunststoffen in Primärformen und synthetischem Kautschuk in Primärformen	
20.11	* Herstellung von Industriegasen	A
20.12	* Herstellung von Farbstoffen und Pigmenten	A
20.13	* Herstellung von sonstigen anorganischen Grundstoffen und Chemikalien	A
20.14	* Herstellung von sonstigen organischen Grundstoffen und Chemikalien	A
20.15	* Herstellung von Düngemitteln und Stickstoffverbindungen	A
20.16	* Herstellung von Kunststoffen in Primärformen	A
20.17	* Herstellung von synthetischem Kautschuk in Primärformen	A
20.2	Herstellung von Schädlingsbekämpfungsmitteln, Pflanzenschutz- und Desinfektionsmitteln	
20.20	* Herstellung von Schädlingsbekämpfungsmitteln, Pflanzenschutz- und Desinfektionsmitteln	A
20.3	Herstellung von Anstrichmitteln, Druckfarben und Kittungen	
20.30	* Herstellung von Anstrichmitteln, Druckfarben und Kittungen	A
20.4	Herstellung von Seifen, Wasch-, Reinigungs- und Körperpflegemitteln sowie von Duftstoffen	
20.41	* Herstellung von Seifen, Wasch-, Reinigungs- und Poliermitteln	VG
20.42	* Herstellung von Körperpflegemitteln und Duftstoffen	VG
20.5	Herstellung von sonstigen chemischen Erzeugnissen	
20.51	* Herstellung von pyrotechnischen Erzeugnissen	A
20.52	* Herstellung von Klebstoffen	A
20.53	* Herstellung von etherischen Ölen	A
20.59	* Herstellung von sonstigen chemischen Erzeugnissen a. n. g.	A
20.6	Herstellung von Chemiefasern	
20.60	* Herstellung von Chemiefasern	A
21	Herstellung von pharmazeutischen Erzeugnissen	
21.1	Herstellung von pharmazeutischen Grundstoffen	
21.10	* Herstellung von pharmazeutischen Grundstoffen	VG
21.2	Herstellung von pharmazeutischen Spezialitäten und sonstigen pharmazeutischen Erzeugnissen	
21.20	* Herstellung von pharmazeutischen Spezialitäten und sonstigen pharmazeutischen Erzeugnissen	VG
22	Herstellung von Gummi- und Kunststoffwaren	
22.1	Herstellung von Gummiwaren	
22.11	Herstellung und Runderneuerung von Bereifungen	A
22.19	Herstellung von sonstigen Gummiwaren	A
22.2	Herstellung von Kunststoffwaren	
22.21	Herstellung von Platten, Folien, Schläuchen und Profilen aus Kunststoffen	A
22.22	Herstellung von Verpackungsmitteln aus Kunststoffen	A
22.23	Herstellung von Baubedarfsartikeln aus Kunststoffen	A
22.29	Herstellung von sonstigen Kunststoffwaren	A
23	Herstellung von Glas und Glaswaren, Keramik, Verarbeitung von Steinen und Erden	
23.1	Herstellung von Glas und Glaswaren	
23.11	Herstellung von Flachglas	A
23.12	Veredlung und Bearbeitung von Flachglas	A
23.13	Herstellung von Hohlglas	A
23.14	Herstellung von Glasfasern und Waren daraus	A
23.19	Herstellung, Veredlung und Bearbeitung von sonstigem Glas einschließlich technischen Glaswaren	A

Nr. der WZ 2008	Bezeichnung	Hauptgruppe
23.2	Herstellung von feuerfesten keramischen Werkstoffen und Waren	
23.20	Herstellung von feuerfesten keramischen Werkstoffen und Waren	A
23.3	Herstellung von keramischen Baumaterialien	
23.31	Herstellung von keramischen Wand- und Bodenfliesen und -platten	A
23.32	Herstellung von Ziegeln und sonstiger Baukeramik	A
23.4	Herstellung von sonstigen Porzellan- und keramischen Erzeugnissen	
23.41	Herstellung von keramischen Haushaltswaren und Ziergegenständen	A
23.42	Herstellung von Sanitärkeramik	A
23.43	Herstellung von Isolatoren und Isolierteilen aus Keramik	A
23.44	Herstellung von keramischen Erzeugnissen für sonstige technische Zwecke	A
23.49	Herstellung von sonstigen keramischen Erzeugnissen	A
23.5	Herstellung von Zement, Kalk und gebranntem Gips	
23.51	Herstellung von Zement	A
23.52	Herstellung von Kalk und gebranntem Gips	A
23.6	Herstellung von Erzeugnissen aus Beton, Zement und Gips	
23.61	Herstellung von Erzeugnissen aus Beton, Zement und Kalksandstein für den Bau	A
23.62	Herstellung von Gipserzeugnissen für den Bau	A
23.63	Herstellung von Frischbeton (Transportbeton)	A
23.64	Herstellung von Mörtel und anderem Beton (Trockenbeton)	A
23.65	Herstellung von Faserzementwaren	A
23.69	Herstellung von sonstigen Erzeugnissen aus Beton, Zement und Gips a. n. g.	A
23.7	Be- und Verarbeitung von Naturwerksteinen und Natursteinen a. n. g.	
23.70	Be- und Verarbeitung von Naturwerksteinen und Natursteinen a. n. g.	A
23.9	Herstellung von Schleifkörpern und Schleifmitteln auf Unterlage sowie sonstigen Erzeugnissen aus nichtmetallischen Mineralien a. n. g.	
23.91	Herstellung von Schleifkörpern und Schleifmitteln auf Unterlage	A
23.99	Herstellung von sonstigen Erzeugnissen aus nichtmetallischen Mineralien a. n. g.	A
24	Metallerzeugung und -bearbeitung	
24.1	Erzeugung von Roheisen, Stahl und Ferrolegierungen	
24.10	* Erzeugung von Roheisen, Stahl und Ferrolegierungen	A
24.2	Herstellung von Stahlrohren, Rohrform-, Rohrverschluss- und Rohrverbindungsstücken aus Stahl	
24.20	* Herstellung von Stahlrohren, Rohrform-, Rohrverschluss- und Rohrverbindungsstücken aus Stahl	A
24.3	Sonstige erste Bearbeitung von Eisen und Stahl	
24.31	* Herstellung von Blankstahl	A
24.32	* Herstellung von Kaltband mit einer Breite von weniger als 600 mm	A
24.33	* Herstellung von Kaltprofilen	A
24.34	* Herstellung von kaltgezogenem Draht	
24.4	Erzeugung und erste Bearbeitung von NE-Metallen	
24.41	* Erzeugung und erste Bearbeitung von Edelmetallen	A
24.42	* Erzeugung und erste Bearbeitung von Aluminium	A
24.43	* Erzeugung und erste Bearbeitung von Blei, Zink und Zinn	A
24.44	* Erzeugung und erste Bearbeitung von Kupfer	A
24.45	* Erzeugung und erste Bearbeitung von sonstigen NE-Metallen	A
24.46	* Aufbereitung von Kernbrennstoffen	A
24.5	Gießereien	
24.51	* Eisengießereien	A
24.52	* Stahlgießereien	A
24.53	* Leichtmetallgießereien	A
24.54	* Buntmetallgießereien	A
25	Herstellung von Metallerzeugnissen	
25.1	Stahl- und Leichtmetallbau	
25.11	* Herstellung von Metallkonstruktionen	B
25.12	* Herstellung von Ausbauelementen aus Metall	B
25.2	Herstellung von Metalltanks und -behältern; Herstellung von Heizkörpern und -kesseln für Zentralheizungen	
25.21	* Herstellung von Heizkörpern und -kesseln für Zentralheizungen	B
25.29	* Herstellung von Sammelbehältern, Tanks u. ä. Behältern aus Metall	B

Nr. der WZ 2008	Bezeichnung	Hauptgruppe
25.3	Herstellung von Dampfkesseln (ohne Zentralheizungskessel)	
25.30	* Herstellung von Dampfkesseln (ohne Zentralheizungskessel)	B
25.4	Herstellung von Waffen und Munition	
25.40	* Herstellung von Waffen und Munition	B
25.5	Herstellung von Schmiede-, Press-, Zieh- und Stanzteilen, gewalzten Ringen und pulvermetallurgischen Erzeugnissen	
25.50	* Herstellung von Schmiede-, Press-, Zieh- und Stanzteilen, gewalzten Ringen und pulvermetallurgischen Erzeugnissen	A
25.6	* Oberflächenveredlung und Wärmebehandlung, Mechanik, a. n. g.	
25.61	* Oberflächenveredlung und Wärmebehandlung	A
25.62	* Mechanik, a. n. g.	A
25.7	Herstellung von Schneidwaren, Werkzeugen, Schlössern und Beschlägen aus unedlen Metallen	
25.71	* Herstellung von Schneidwaren und Bestecken aus unedlen Metallen	A
25.72	* Herstellung von Schlössern und Beschlägen aus unedlen Metallen	A
25.73	* Herstellung von Werkzeugen	A
25.9	Herstellung von sonstigen Metallwaren	
25.91	* Herstellung von Fässern, Trommeln, Dosen, Eimern u. ä. Behältern aus Metall	A
25.92	* Herstellung von Verpackungen und Verschlüssen aus Eisen, Stahl und NE- Metall	A
25.93	* Herstellung von Drahtwaren, Ketten und Federn	A
25.94	* Herstellung von Schrauben und Nieten	A
25.99	* Herstellung von sonstigen Metallwaren a. n. g.	A
26	Herstellung von Datenverarbeitungsgeräten, elektronischen und optischen Erzeugnissen	
26.1	Herstellung von elektronischen Bauelementen und Leiterplatten	
26.11	* Herstellung von elektronischen Bauelementen	A
26.12	* Herstellung von bestückten Leiterplatten	A
26.2	Herstellung von Datenverarbeitungsgeräten und peripheren Geräten	
26.20	* Herstellung von Datenverarbeitungsgeräten und peripheren Geräten	B
26.3	Herstellung von Geräten und Einrichtungen der Telekommunikationstechnik	
26.30	* Herstellung von Geräten und Einrichtungen der Telekommunikationstechnik	B
26.4	Herstellung von Geräten der Unterhaltungselektronik	
26.40	* Herstellung von Geräten der Unterhaltungselektronik	GG
26.5	Herstellung von Mess-, Kontroll-, Navigations- u. ä. Instrumenten und Vorrichtungen; Herstellung von Uhren	
26.51	* Herstellung von Mess-, Kontroll-, Navigations- u. ä. Instrumenten und Vorrichtungen	B
26.52	* Herstellung von Uhren	B
26.6	Herstellung von Bestrahlungs- und Elektrotherapiegeräten und elektromedizinischen Geräten	
26.60	* Herstellung von Bestrahlungs- und Elektrotherapiegeräten und elektromedizinischen Geräten	B
26.7	Herstellung von optischen und fotografischen Instrumenten und Geräten	
26.70	* Herstellung von optischen und fotografischen Instrumenten und Geräten	GG
26.8	Herstellung von magnetischen und optischen Datenträgern	
26.80	* Herstellung von magnetischen und optischen Datenträgern	A
27	Herstellung von elektrischen Ausrüstungen	
27.1	Herstellung von Elektromotoren, Generatoren, Transformatoren, Elektrizitätsverteilungs- und -schalteinrichtungen	
27.11	* Herstellung von Elektromotoren, Generatoren und Transformatoren	A
27.12	* Herstellung von Elektrizitätsverteilungs- und -schalteinrichtungen	A
27.2	Herstellung von Batterien und Akkumulatoren	
27.20	* Herstellung von Batterien und Akkumulatoren	A
27.3	Herstellung von Kabeln und elektrischem Installationsmaterial	
27.31	* Herstellung von Glasfaserkabeln	A
27.32	* Herstellung von sonstigen elektronischen und elektrischen Drähten und Kabeln	A
27.33	* Herstellung von elektrischem Installationsmaterial	A
27.4	Herstellung von elektrischen Lampen und Leuchten	
27.40	* Herstellung von elektrischen Lampen und Leuchten	A
27.5	Herstellung von Haushaltsgeräten	
27.51	* Herstellung von elektrischen Haushaltsgeräten	GG
27.52	* Herstellung von nicht elektrischen Haushaltsgeräten	GG

Nr. der WZ 2008	Bezeichnung	Hauptgruppe
27.9	Herstellung von sonstigen elektrischen Ausrüstungen und Geräten a. n. g.	
27.90	* Herstellung von sonstigen elektrischen Ausrüstungen und Geräten a. n. g.	A
28	Maschinenbau	
28.1	Herstellung von nicht wirtschaftszweigspezifischen Maschinen	
28.11	* Herstellung von Verbrennungsmotoren und Turbinen (ohne Motoren für Luft- und Straßenfahrzeuge)	B
28.12	* Herstellung von hydraulischen und pneumatischen Komponenten und Systemen	B
28.13	* Herstellung von Pumpen und Kompressoren a. n. g.	B
28.14	* Herstellung von Armaturen a. n. g.	B
28.15	* Herstellung von Lagern, Getrieben, Zahnrädern und Antriebselementen	B
28.2	Herstellung von sonstigen nicht wirtschaftszweigspezifischen Maschinen	
28.21	* Herstellung von Öfen und Brennern	B
28.22	* Herstellung von Hebezeugen und Fördermitteln	B
28.23	* Herstellung von Büromaschinen (ohne Datenverarbeitungsgeräte und periphere Geräte)	B
28.24	* Herstellung von handgeführten Werkzeugen mit Motorantrieb	B
28.25	* Herstellung von kälte- und lufttechnischen Erzeugnissen, nicht für den Haushalt	B
28.29	* Herstellung von sonstigen nicht wirtschaftszweigspezifischen Maschinen a. n. g.	B
28.3	Herstellung von land- und forstwirtschaftlichen Maschinen	
28.30	* Herstellung von land- und forstwirtschaftlichen Maschinen	B
28.4	Herstellung von Werkzeugmaschinen	
28.41	* Herstellung von Werkzeugmaschinen für die Metallbearbeitung	B
28.49	* Herstellung von sonstigen Werkzeugmaschinen	B
28.9	Herstellung von Maschinen für sonstige bestimmte Wirtschaftszweige	
28.91	* Herstellung von Maschinen für die Metallerzeugung, von Walzwerkseinrichtungen und Gießmaschinen	B
28.92	* Herstellung von Bergwerks-, Bau- und Baustoffmaschinen	B
28.93	* Herstellung von Maschinen für die Nahrungs- und Genussmittelerzeugung und die Tabakverarbeitung	B
28.94	* Herstellung von Maschinen für die Textil- und Bekleidungsherstellung und die Lederverarbeitung	B
28.95	* Herstellung von Maschinen für die Papiererzeugung und -verarbeitung	B
28.96	* Herstellung von Maschinen für die Verarbeitung von Kunststoffen und Kautschuk	B
28.99	* Herstellung von Maschinen für sonstige bestimmte Wirtschaftszweige a. n. g.	B
29	Herstellung von Kraftwagen und Kraftwagenteilen	
29.1	Herstellung von Kraftwagen und Kraftwagenmotoren	
29.10	* Herstellung von Kraftwagen und Kraftwagenmotoren	B
29.2	Herstellung von Karosserien, Aufbauten und Anhängern	
29.20	* Herstellung von Karosserien, Aufbauten und Anhängern	B
29.3	Herstellung von Teilen und Zubehör für Kraftwagen	
29.31	* Herstellung elektrischer und elektronischer Ausrüstungsgegenstände für Kraftwagen	B
29.32	* Herstellung von sonstigen Teilen und sonstigem Zubehör für Kraftwagen	B
30	Sonstiger Fahrzeugbau	
30.1	Schiff- und Bootsbau	
30.11	* Schiffbau (ohne Boots- und Yachtbau)	B
30.12	* Boots- und Yachtbau	B
30.2	Schienenfahrzeugbau	
30.20	* Schienenfahrzeugbau	B
30.3	Luft- und Raumfahrzeugbau	
30.30	* Luft- und Raumfahrzeugbau	B
30.4	Herstellung von militärischen Kampffahrzeugen	
30.40	* Herstellung von militärischen Kampffahrzeugen	B
30.9	Herstellung von Fahrzeugen a. n. g.	
30.91	* Herstellung von Krafträdern	GG
30.92	* Herstellung von Fahrrädern sowie von Behindertenfahrzeugen	GG
30.99	* Herstellung von sonstigen Fahrzeugen a. n. g.	GG

Nr. der WZ 2008	Bezeichnung	Hauptgruppe
31	Herstellung von Möbeln	
31.0	Herstellung von Möbeln	
31.01	Herstellung von Büro- und Ladenmöbeln	GG
31.02	Herstellung von Küchenmöbeln	GG
31.03	Herstellung von Matratzen	GG
31.09	Herstellung von sonstigen Möbeln	GG
32	Herstellung von sonstigen Waren	
32.1	Herstellung von Münzen, Schmuck und ähnlichen Erzeugnissen	
32.11	Herstellung von Münzen	GG
32.12	Herstellung von Schmuck, Gold- und Silberschmiedewaren (ohne Fantasieschmuck)	GG
32.13	Herstellung von Fantasieschmuck	GG
32.2	Herstellung von Musikinstrumenten	
32.20	Herstellung von Musikinstrumenten	GG
32.3	Herstellung von Sportgeräten	
32.30	Herstellung von Sportgeräten	VG
32.4	Herstellung von Spielwaren	
32.40	Herstellung von Spielwaren	VG
32.5	Herstellung von medizinischen und zahnmedizinischen Apparaten und Materialien	
32.50	Herstellung von medizinischen und zahnmedizinischen Apparaten und Materialien	B
32.9	Herstellung von Erzeugnissen a. n. g.	
32.91	Herstellung von Besen und Bürsten	VG
32.99	Herstellung von sonstigen Erzeugnissen a. n. g.	VG
33	Reparatur und Installation von Maschinen und Ausrüstungen	
33.1	Reparatur von Metallerzeugnissen, Maschinen und Ausrüstungen	
33.11	Reparatur von Metallerzeugnissen	B
33.12	Reparatur von Maschinen	B
33.13	Reparatur von elektronischen und optischen Geräten	B
33.14	Reparatur von elektrischen Ausrüstungen	B
33.15	Reparatur und Instandhaltung von Schiffen und Booten und Yachten	B
33.16	Reparatur und Instandhaltung von Luft- und Raumfahrzeugen	B
33.17	Reparatur und Instandhaltung von Fahrzeugen a. n. g.	B
33.19	Reparatur von sonstigen Ausrüstungen	B
33.2	Installation von Maschinen und Ausrüstungen a. n. g.	
33.20	Installation von Maschinen und Ausrüstungen a. n. g.	B

#### Hinweise zur Benutzung der Klassifikation der Wirtschaftszweige, Ausgabe 2008 (WZ 2008 )

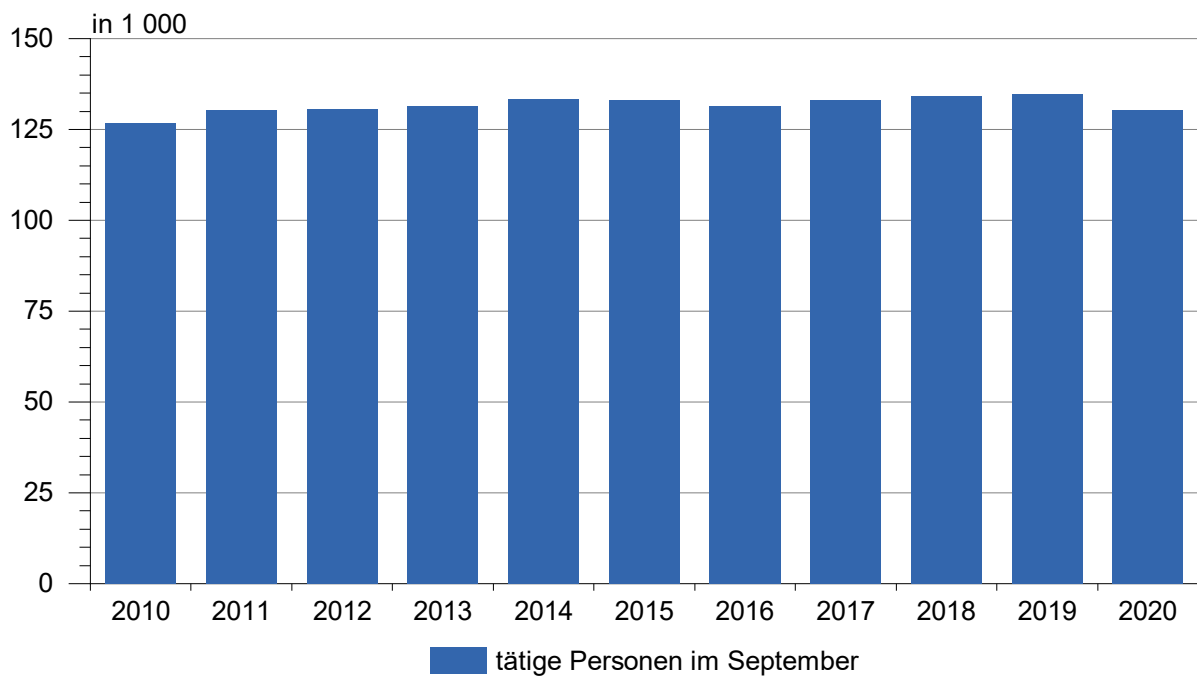
In der ersten Spalte sind die Buchstaben der Abschnitte sowie die Nummern der Abteilungen, Gruppen und Klassen der WZ 2008 angegeben. Die Reihenfolge der Wirtschaftszweige richtet sich nach der WZ 2008. In der zweiten Spalte ist die Bezeichnung des jeweiligen Wirtschaftszweiges angegeben.

In der dritten Spalte ist die Zuordnung der Klassen (Viersteller) der WZ 2008 zu den Hauptgruppen im Verarbeitenden Gewerbe sowie Bergbau und der Gewinnung von Steinen und Erden durch folgende Buchstaben gekennzeichnet:

A = Vorleistungsgüterproduzenten, B = Investitionsgüterproduzenten, GG = Gebrauchsgüterproduzenten, VG = Verbrauchsgüterproduzenten, EN = Energie. Aus Geheimhaltungsgründen werden die Hauptgruppen A = Vorleistungsgüterproduzenten und EN = Energie zusammengefasst ausgewiesen.

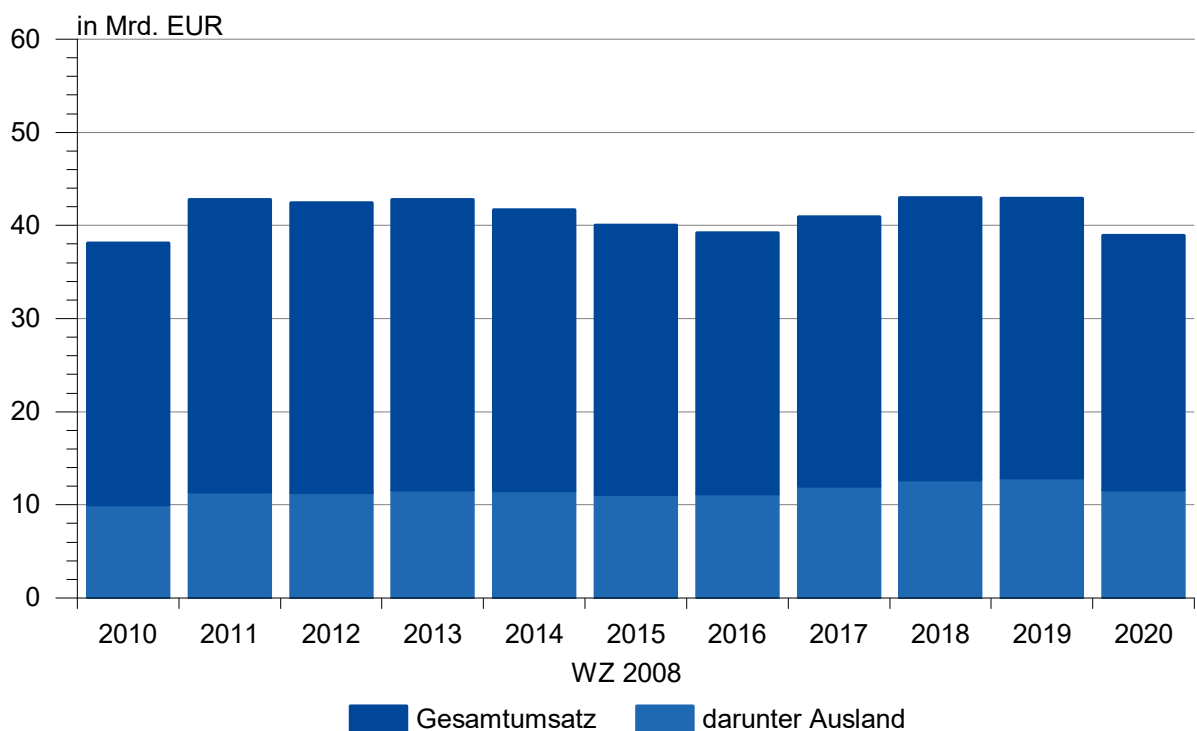
**Angaben zum Auftragsengang müssen nur für die mit einem \* gekennzeichneten Wirtschaftszweige gemeldet werden.**

### Tätige Personen im Verarbeitenden Gewerbe sowie im Bergbau und der Gewinnung von Steinen und Erden



Betriebe von Unternehmen mit im Allgemeinen 20 und mehr tätigen Personen

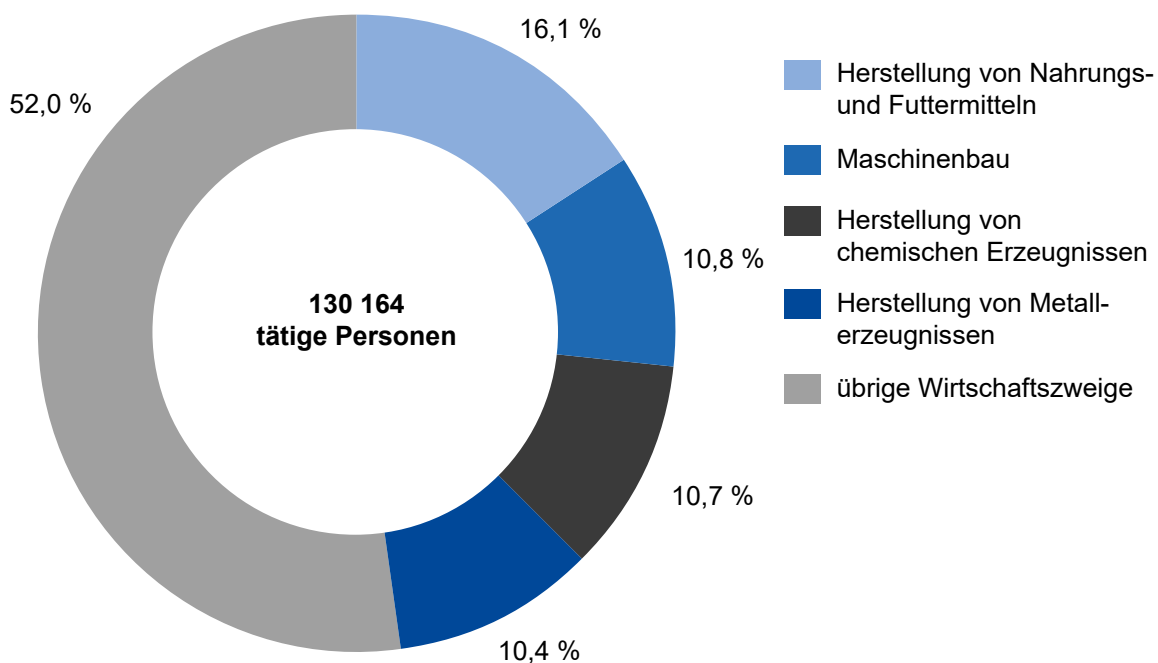
### Umsatz im Verarbeitenden Gewerbe sowie im Bergbau und der Gewinnung von Steinen und Erden



Betriebe von Unternehmen mit im Allgemeinen 20 und mehr tätigen Personen

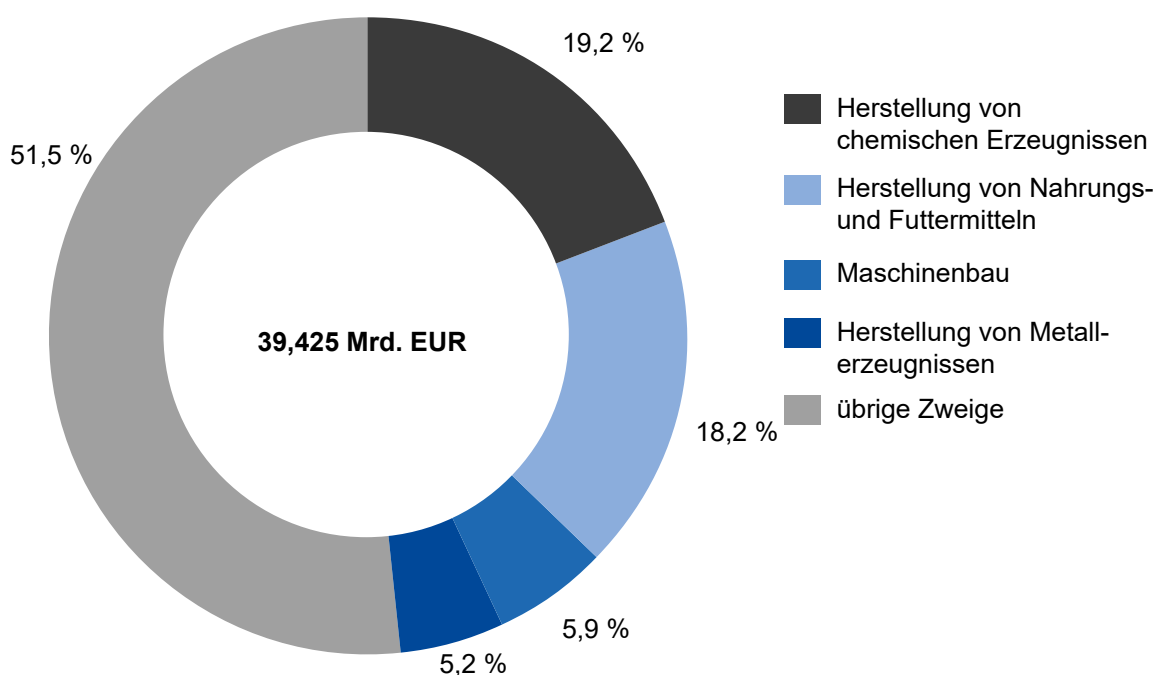


### Anteile ausgewählter Wirtschaftszweige an den tätigen Personen im Verarbeitenden Gewerbe sowie des Bergbaus und der Gewinnung von Steinen und Erden 2020



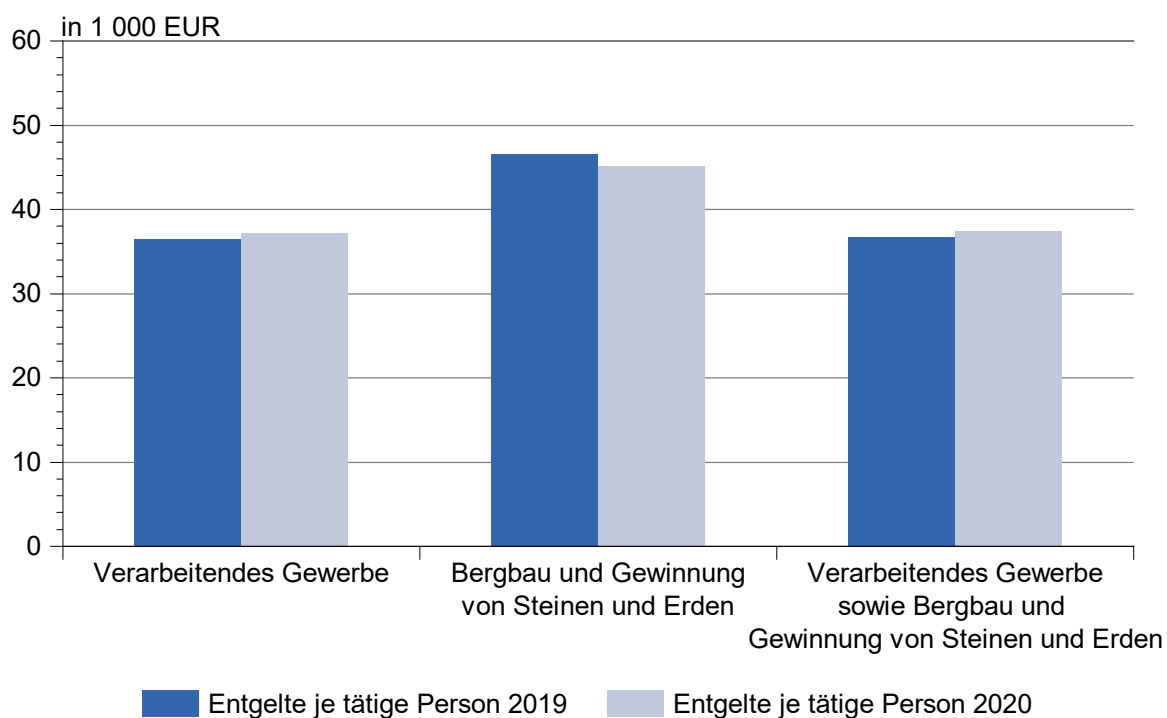
Betriebe von Unternehmen mit im Allgemeinen 20 und mehr tätigen Personen

### Anteile ausgewählter Wirtschaftszweige am Gesamtumsatz des Verarbeitenden Gewerbes sowie des Bergbaus und der Gewinnung von Steinen und Erden 2020



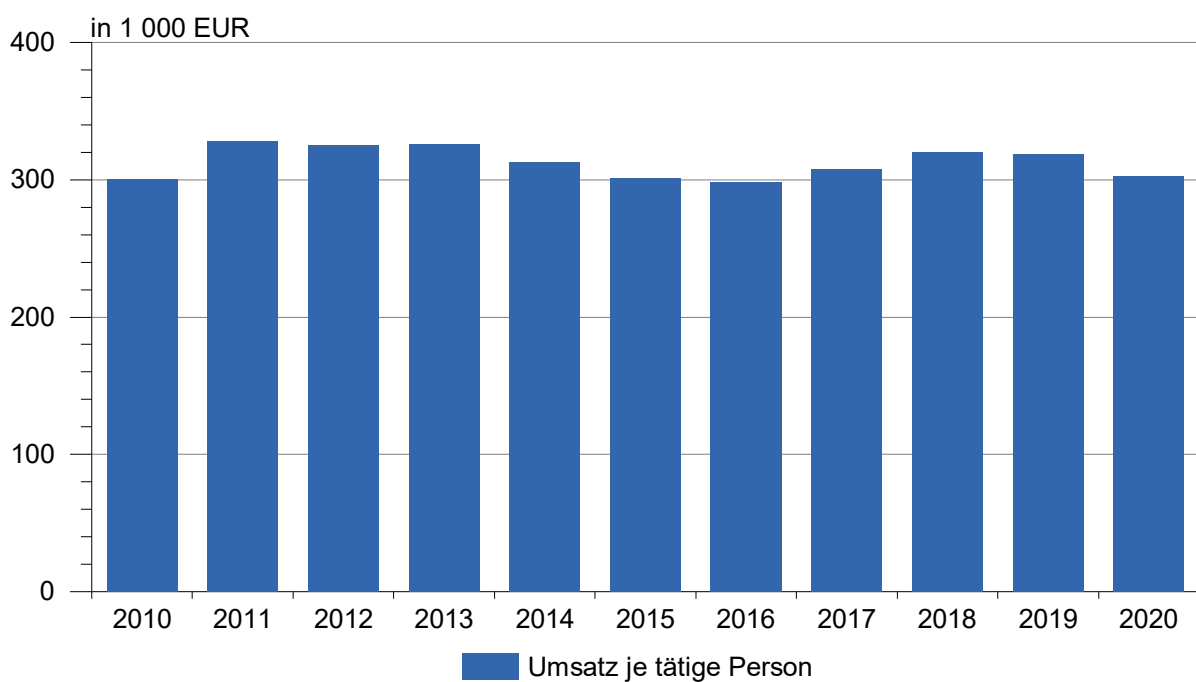
Betriebe von Unternehmen mit im Allgemeinen 20 und mehr tätigen Personen

### Entgelte je tätige Person im Verarbeitenden Gewerbe sowie im Bergbau und der Gewinnung von Steinen und Erden Jahreseinkommen 2019/2020



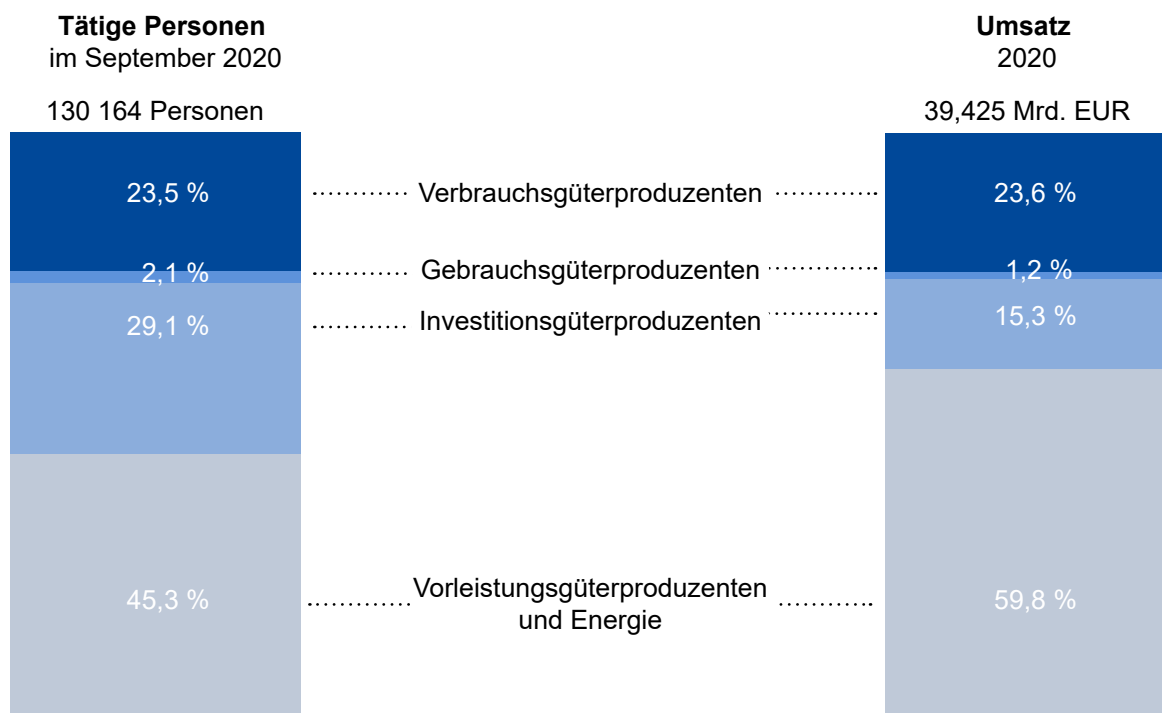
Betriebe von Unternehmen mit im Allgemeinen 20 und mehr tätigen Personen

### Gesamtumsatz je tätige Person im Verarbeitenden Gewerbe sowie im Bergbau und der Gewinnung von Steinen und Erden



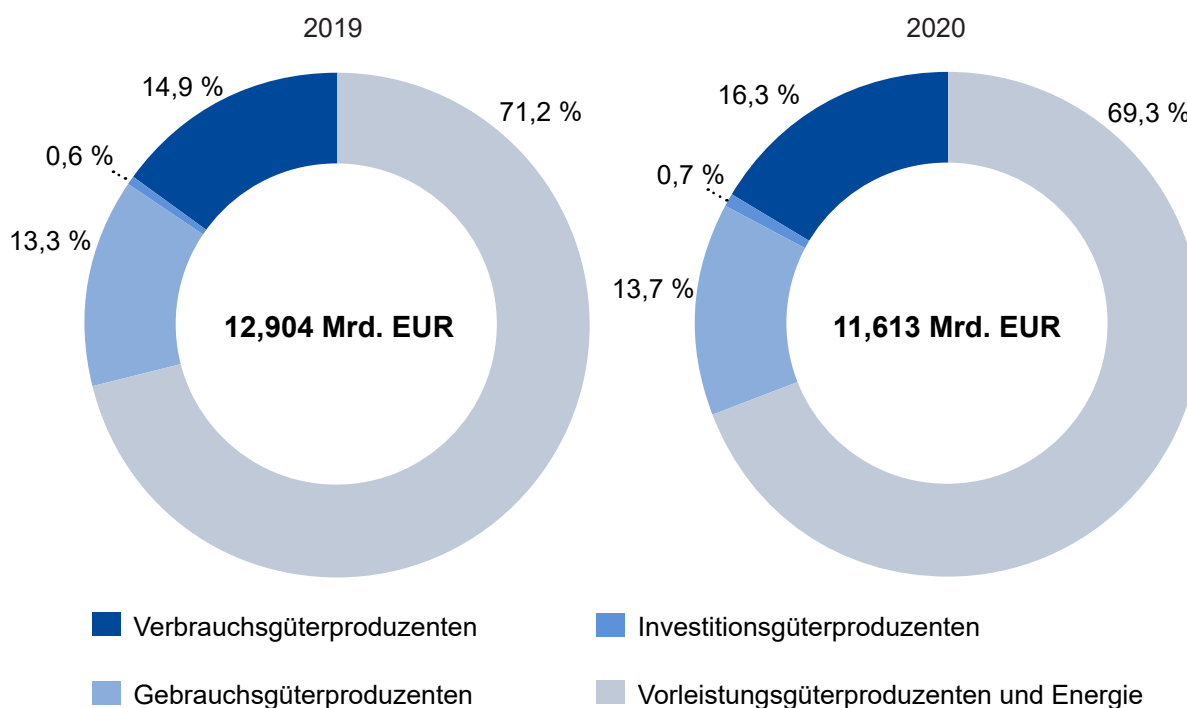
Betriebe von Unternehmen mit im Allgemeinen 20 und mehr tätigen Personen

## Tätige Personen und Umsatz im Verarbeitenden Gewerbe sowie im Bergbau und der Gewinnung von Steinen und Erden nach Hauptgruppen 2020



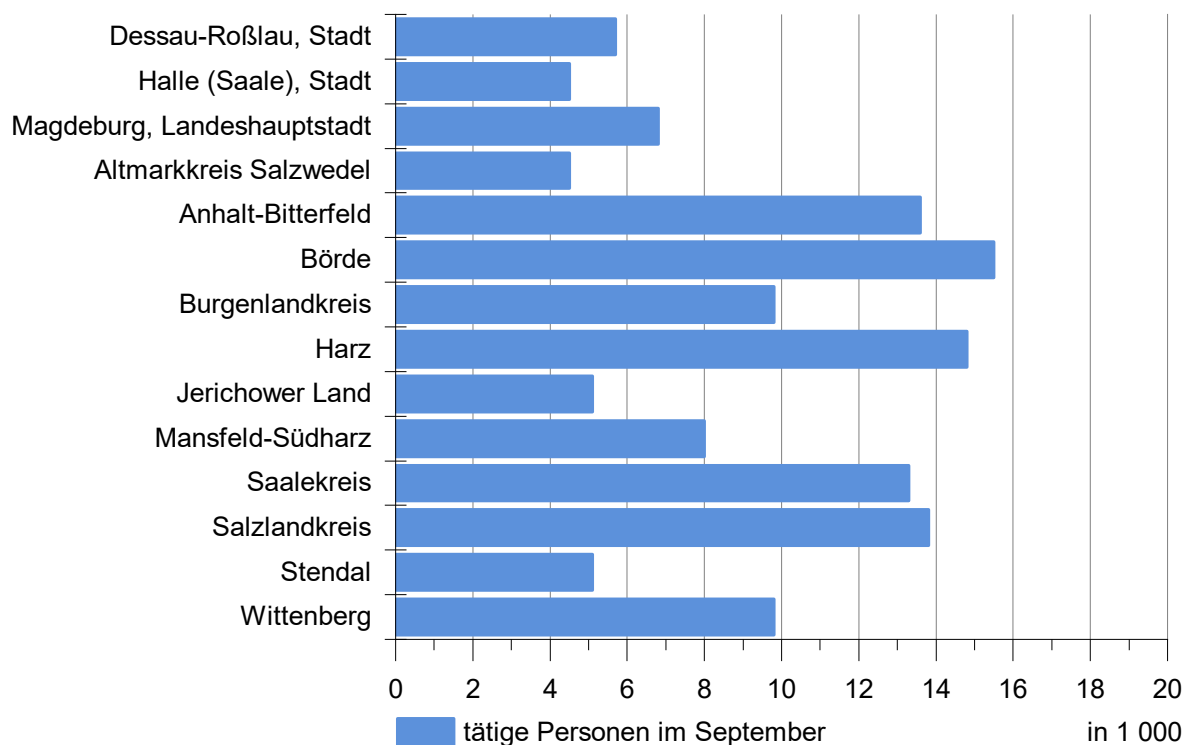
Betriebe von Unternehmen mit im Allgemeinen 20 und mehr tätigen Personen

## Auslandsumsatz im Verarbeitenden Gewerbe sowie im Bergbau und der Gewinnung von Steinen und Erden nach Hauptgruppen

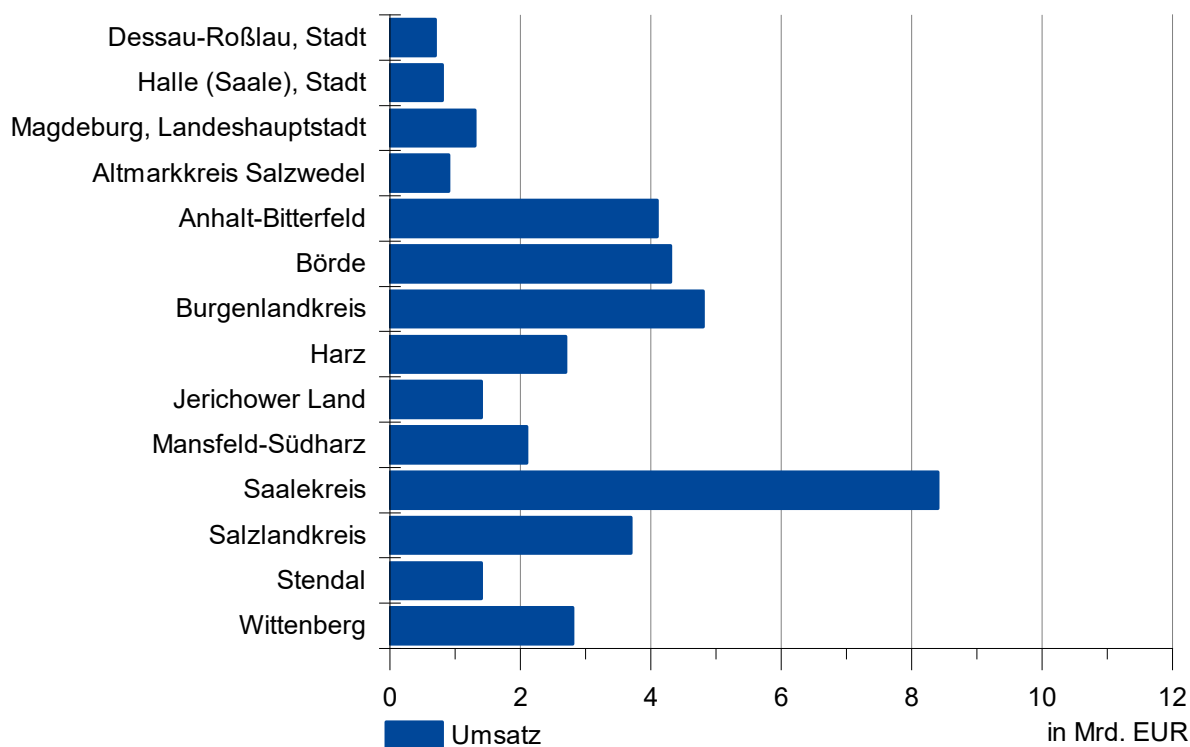


Betriebe von Unternehmen mit im Allgemeinen 20 und mehr tätigen Personen

### Tätige Personen im Verarbeitenden Gewerbe sowie im Bergbau und der Gewinnung von Steinen und Erden nach kreisfreien Städten und Landkreisen 2020



### Umsatz im Verarbeitenden Gewerbe sowie im Bergbau und der Gewinnung von Steinen und Erden nach kreisfreien Städten und Landkreisen 2020



1. Ergebnisse der Unternehmen  
mit im Allgemeinen 20 und mehr tätigen Personen  
im Verarbeitenden Gewerbe  
sowie  
im Bergbau und der Gewinnung von Steinen und Erden

**1.1 Ergebnisse der Unternehmen im Verarbeitenden Gewerbe sowie im Bergbau und der Gewinnung von Steinen und Erden Sachsen-Anhalts - Jahr 1995 bis Jahr 2020**

Jahr	Unternehmen <sup>1</sup>	Tätige Personen <sup>1</sup>	Entgelte <sup>2</sup>	Gesamtumsatz	
				insgesamt	darunter aus Eigenerzeugung
Anzahl			1 000 EUR		
Systematik WZ 93					
1995	1 014	105 647	2 255 337	12 150 304	11 038 345
1996	996	90 356	2 004 662	11 008 779	9 992 222
1997	1 003	84 454	1 877 984	11 315 456	10 496 644
1998	1 007	83 537	1 874 805	11 939 593	11 211 200
1999	976	83 318	1 907 506	12 881 108	12 140 494
2000	982	85 434	1 943 918	15 922 150	15 071 980
2001	1 014	88 520	2 067 140	16 848 661	16 074 555
2002	1 032	89 679	2 161 590	17 330 912	16 327 470
Systematik WZ 2003					
2003	1 033	90 488	2 192 006	18 869 302	17 971 906
2004	1 031	91 755	2 245 203	20 515 277	19 552 017
2005	1 009	89 459	2 237 525	23 522 087	22 445 563
2006	1 011	94 565	2 388 328	28 186 348	26 873 666
2007	1 048	102 355	2 752 009	31 348 272	29 911 805
Systematik WZ 2008					
2008	1 117	108 720	2 985 973	33 826 434	32 082 019
2009	1 088	104 720	2 826 972	27 952 448	26 650 684
2010	1 089	105 412	2 952 126	32 643 707	30 470 530
2011	1 060	106 969	3 109 675	36 043 006	33 669 947
2012	1 056	107 676	3 244 934	35 433 810	33 166 433
2013	1 083	108 092	3 295 968	35 896 227	33 661 278
2014	1 096	109 486	3 435 175	35 021 170	32 924 944
2015	1 066	105 271	3 364 233	32 272 266	30 050 688
2016	1 040	104 929	3 472 698	31 438 160	29 393 040
2017	1 048	106 313	3 631 778	33 630 894	31 493 258
2018	1 004	106 825	3 740 922	35 441 468	33 359 426
2019	1 021	106 975	3 892 019	35 401 321	32 823 504
2020	993	103 864	3 828 657	31 782 483	29 240 015

<sup>1</sup> Jahresangaben im Monatsdurchschnitt, ab 2007 Stand September

<sup>2</sup> Bruttolohn- und Bruttogehaltssumme

**1.2 Unternehmen, Entgelte und Umsatz im Verarbeitenden Gewerbe sowie im Bergbau und der Gewinnung von Steinen und Erden Sachsen-Anhalts im Jahr 2020 nach hauptbeteiligten Wirtschaftszweigen**

Systematik- Nummer der WZ 2008	Abschnitt Abteilung Hauptgruppe	Unter- nehmen	Tätige Personen am 30.09.	Entgelte <sup>1</sup>	Gesamtumsatz	
					insgesamt	darunter aus Eigen- erzeugung
					1 000 EUR	
		Anzahl				
<b>B</b>	<b>Bergbau und Gewinnung von Steinen und Erden</b>	<b>15</b>	<b>2 852</b>	<b>121 248</b>	<b>575 893</b>	<b>443 837</b>
05	Kohlenbergbau	1	.	.	.	.
06	Gewinnung von Erdöl und Erdgas	-	-	-	-	-
08	Gewinnung von Steinen u. Erden, sonst. Bergbau	12	747	30 965	183 295	146 657
09	Erbringung von Dienstleistungen für den Bergbau und für die Gewinnung von Steinen und Erden	2	.	.	.	.
<b>C</b>	<b>Verarbeitendes Gewerbe</b>	<b>978</b>	<b>101 012</b>	<b>3 707 408</b>	<b>31 206 590</b>	<b>28 796 179</b>
10	Herstellung von Nahrungs- und Futtermitteln	134	16 890	482 678	6 031 093	5 679 888
11	Getränkherstellung	8	1 640	76 945	991 709	830 082
13	Herstellung von Textilien	7	.	.	.	.
14	Herstellung von Bekleidung	-	-	-	-	-
15	Herstellung von Leder, Lederwaren und Schuhen	1	.	.	.	.
16	Herstellung von Holz-, Flecht-, Korb- und Korkwaren (ohne Möbel)	22	1 126	32 757	236 847	228 901
17	Herstellung von Papier, Pappe und Waren daraus	11	1 470	64 203	629 272	629 272
18	Herstellung von Druckerzeugnissen; Vervielfältigung von bespielten Ton-, Bild- und Datenträgern	20	1 942	58 383	242 453	239 604
19	Kokerei und Mineralölverarbeitung	5	1 274	71 615	4 182 165	4 181 380
20	Herstellung von chemischen Erzeugnissen	75	10 416	537 115	5 714 790	5 243 044
21	Herstellung von pharmazeutischen Erzeugnissen	10	4 916	247 307	1 472 101	804 687
22	Herstellung von Gummi- und Kunststoffwaren	88	9 046	312 734	2 130 298	2 033 475
23	Herstellung von Glas und Glaswaren, Keramik, Verarbeitung von Steinen und Erden	46	3 951	138 204	978 284	934 174
24	Metallerzeugung und -bearbeitung	34	5 121	202 113	2 216 444	1 887 827
25	Herstellung von Metallerzeugnissen	177	10 945	350 569	1 454 088	1 364 937
26	Herstellung von Datenverarbeitungsgeräten, elektronischen und optischen Erzeugnissen	26	2 096	69 698	264 371	251 908
27	Herstellung von elektrischen Ausrüstungen	33	3 546	128 670	381 309	367 614
28	Maschinenbau	113	11 795	420 127	1 878 493	1 834 243
29	Herstellung von Kraftwagen und Kraftwagenteilen	23	3 540	129 757	760 518	740 700
30	Sonstiger Fahrzeugbau	13	906	26 404	98 920	98 568
31	Herstellung von Möbeln	21	2 144	69 292	424 694	391 620
32	Herstellung von sonstigen Waren	29	1 481	42 107	130 540	115 651
33	Reparatur und Installation von Maschinen und Ausrüstungen	82	6 310	230 848	879 361	830 696
	Vorleistungsgüterproduzenten und Energie	427	44 704	1 791 062	17 965 937	16 847 489
	Investitionsgüterproduzenten	359	30 286	1 054 712	4 665 857	4 455 458
	Gebrauchsgüterproduzenten	27	2 496	79 621	459 472	421 576
	Verbrauchsgüterproduzenten	180	26 378	903 262	8 691 217	7 515 492
<b>B + C</b>	<b>Verarbeitendes Gewerbe sowie Bergbau und Gewinnung von Steinen und Erden insgesamt</b>	<b>993</b>	<b>103 864</b>	<b>3 828 657</b>	<b>31 782 483</b>	<b>29 240 015</b>

<sup>1</sup> Bruttolohn- und Bruttogehaltssumme





2. Ergebnisse der Betriebe  
von Unternehmen mit im Allgemeinen 20 und mehr tätigen Personen  
im Verarbeitenden Gewerbe  
sowie  
im Bergbau und der Gewinnung von Steinen und Erden

**2.1 Betriebe im Verarbeitenden Gewerbe sowie im Bergbau und der Gewinnung von Steinen und Erden Sachsen-Anhalts  
Jahr 1991 bis Jahr 2020**

Jahr Monate	Betriebe <sup>1</sup>	Tätige Personen <sup>1</sup>	Entgelte <sup>2</sup>	Gesamtumsatz	
				insgesamt	dar. Ausland
Anzahl			1 000 EUR		
Systematik WZ 93					
1991	1 079	348 629	3 126 740	11 577 983	2 411 915
1992	1 092	200 057	2 788 040	11 503 583	2 284 274
1993	1 124	154 514	2 595 305	11 179 198	1 614 353
1994	1 191	129 848	2 472 823	12 322 713	1 551 662
1995	1 210	119 698	2 562 242	13 567 926	1 793 039
1996	1 222	109 846	2 482 588	13 235 477	1 663 771
1997	1 257	104 066	2 359 566	14 258 987	1 820 341
1998	1 262	102 897	2 357 486	15 164 926	2 050 161
1999	1 259	102 629	2 426 600	16 306 168	2 138 603
2000	1 280	103 437	2 469 156	19 552 183	3 076 154
2001	1 326	106 747	2 593 838	20 582 733	3 792 607
2002	1 360	107 843	2 671 465	21 301 239	4 258 222
Systematik WZ 2003					
2003	1 360	109 433	2 740 424	23 545 149	4 636 792
2004	1 375	110 871	2 861 045	25 964 081	5 547 262
2005	1 378	110 745	2 920 974	29 659 612	6 954 423
2006	1 373	112 899	2 983 779	34 427 462	8 811 541
2007	1 428	123 244	3 362 526	38 053 306	10 289 073
Systematik WZ 2008					
2008	1 450	127 271	3 554 630	39 013 860	11 057 210
2009	1 445	124 188	3 417 057	32 367 779	8 538 833
2010	1 465	126 747	3 604 117	38 052 351	10 019 027
2011	1 430	130 241	3 841 928	42 760 340	11 380 260
2012	1 425	130 578	4 006 844	42 412 859	11 259 331
2013	1 467	131 393	4 088 883	42 830 222	11 560 607
2014	1 480	133 509	4 274 797	41 747 115	11 517 218
2015	1 458	132 877	4 402 853	39 995 726	11 118 549
2016	1 421	131 556	4 497 214	39 192 704	11 155 549
2017	1 469	132 877	4 649 631	40 923 356	12 037 730
2018	1 420	134 211	4 800 551	43 003 770	12 737 834
2019	1 452	134 688	4 945 664	42 898 161	12 904 248
2020	1 412	130 164	4 868 643	39 425 316	11 613 760

<sup>1</sup> Jahresangaben im Monatsdurchschnitt, ab 2007 Stand September

<sup>2</sup> Bruttolohn- und Bruttogehaltssumme

## 2.2 Betriebe im Verarbeitenden Gewerbe Sachsen-Anhalts - Jahr 1991 bis Jahr 2020

Jahr Monate	Betriebe <sup>1</sup>	Tätige Personen <sup>1</sup>	Entgelte <sup>2</sup>	Gesamtumsatz	
				insgesamt	dar. Ausland
Anzahl			1 000 EUR		
Systematik WZ 93					
1991	1 045	319 757	2 762 241	10 562 337	2 317 297
1992	1 053	179 964	2 395 214	10 606 906	2 194 078
1993	1 085	141 627	2 305 935	10 381 176	1 537 616
1994	1 138	121 221	2 278 194	11 447 974	1 405 821
1995	1 159	111 520	2 360 252	12 642 122	1 593 582
1996	1 170	103 476	2 312 297	12 391 211	.
1997	1 208	100 021	2 245 638	13 757 036	.
1998	1 210	98 923	2 246 154	14 687 362	.
1999	1 204	98 888	2 317 472	15 805 025	.
2000	1 228	100 448	2 378 871	19 125 504	.
2001	1 275	103 688	2 502 128	20 114 990	.
2002	1 312	104 821	2 576 729	20 828 766	.
Systematik WZ 2003					
2003	1 310	106 409	2 644 282	23 030 912	.
2004	1 324	107 774	2 758 439	25 450 208	.
2005	1 327	107 657	2 819 174	29 136 306	.
2006	1 324	109 809	2 879 126	33 881 226	.
2007	1 381	120 118	3 255 698	37 581 283	.
Systematik WZ 2008					
2008	1 442	126 116	3 368 583	38 057 466	.
2009	1 396	119 221	3 417 057	32 367 779	.
2010	1 417	121 793	3 394 103	37 024 653	.
2011	1 384	126 806	3 703 701	42 096 606	.
2012	1 379	127 129	3 863 538	41 731 417	.
2013	1 421	127 969	3 947 154	42 161 668	.
2014	1 437	130 135	4 130 960	41 140 011	.
2015	1 416	129 497	4 253 500	39 367 399	.
2016	1 380	128 293	4 351 505	38 621 394	.
2017	1 419	129 548	4 501 068	40 297 491	.
2018	1 377	130 873	4 651 817	42 366 112	.
2019	1 410	131 438	4 794 192	42 272 786	.
2020	1 368	127 000	4 725 657	38 881 693	.

<sup>1</sup> Jahresangaben im Monatsdurchschnitt, ab 2007 Stand September<sup>2</sup> Bruttolohn- und Bruttogehaltssumme

**2.3 Betriebe, Tätige Personen, Entgelte und Umsatz im Verarbeitenden  
nach hauptbeteiligten**

Systematik- Nummer der WZ 2008	Abschnitt Abteilung Gruppe Klasse	Betriebe	Tätige Personen	Entgelte
		September		
		Anzahl		1 000 EUR
<b>B</b>	<b>Bergbau und Gewinnung von Steinen und Erden</b>	<b>44</b>	<b>3 164</b>	<b>142 986</b>
05	Kohlenbergbau	3	.	.
05.2	Braunkohlenbergbau	3	.	.
06	Gewinnung von Erdöl und Erdgas	1	.	.
06.2	Gewinnung von Erdgas	1	.	.
08	Gewinnung von Steinen und Erden, sonstiger Bergbau	38	1 441	63 863
08.1	Gewinnung von Natursteinen, Kies, Sand, Ton und Kaolin	37	.	.
08.11	Gewinnung von Natursteinen, Kalk- u. Gipssteinen, Kreide usw.	14	637	26 534
08.12	Gewinnung von Kies, Sand, Ton und Kaolin	23	.	.
08.9	Sonstiger Bergbau; Gewinnung von Steinen und Erden a. n. g.	1	.	.
08.93	Gewinnung von Salz	1	.	.
09	Erbringung von Dienstleistungen für den Bergbau und für die Gewinnung von Steinen und Erden	2	.	.
09.1	Erbringung von Dienstleistungen für die Gew. von Erdöl u. Erdgas	2	.	.
<b>C</b>	<b>Verarbeitendes Gewerbe</b>	<b>1 368</b>	<b>127 000</b>	<b>4 725 657</b>
10	Herstellung von Nahrungs- und Futtermitteln	171	20 974	592 379
10.1	Schlachten und Fleischverarbeitung	44	4 652	114 592
10.11	Schlachten (ohne Schlachten von Geflügel)	11	.	.
10.12	Schlachten von Geflügel	2	.	.
10.13	Fleischverarbeitung	31	2 881	66 758
10.2	Fischverarbeitung	1	.	.
10.3	Obst- und Gemüseverarbeitung	14	1 591	45 521
10.31	Kartoffelverarbeitung	5	.	.
10.32	Herstellung von Frucht- und Gemüsesäften	1	.	.
10.39	Sonstige Verarbeitung von Obst und Gemüse	8	1 183	33 658
10.4	Herstellung von pflanzlichen und tierischen Ölen und Fetten	2	.	.
10.41	Herstellung v. Ölen u. Fetten (ohne Margarine u. ä. Nahrungsfette)	1	.	.
10.42	Herstellung von Margarine u. ä. Nahrungsfetten	1	.	.
10.5	Milchverarbeitung	7	1 184	49 028
10.51	Milchverarbeitung (ohne Herstellung von Speiseeis)	7	1 184	49 028
10.6	Mahl- und Schälmmühlen, H. v. Stärke und Stärkeerzeugnissen	8	1 087	44 750
10.61	Mahl- und Schälmmühlen	6	.	.
10.62	Herstellung von Stärke und Stärkeerzeugnissen	2	.	.
10.7	Herstellung von Back- und Teigwaren	57	8 180	195 247
10.71	Herstellung von Backwaren (ohne Dauerbackwaren)	51	7 564	179 582
10.72	Herstellung von Dauerbackwaren	6	616	15 665
10.8	Herstellung von sonstigen Nahrungsmitteln	23	3 214	104 071
10.81	Herstellung von Zucker	3	672	34 327
10.82	Herstellung von Süßwaren (ohne Dauerbackwaren)	7	816	22 953
10.83	Verarbeitung von Kaffee und Tee, Herstellung von Kaffee-Ersatz	1	.	.
10.84	Herstellung von Würzmitteln und Soßen	4	272	7 317
10.85	Herstellung von Fertiggerichten	5	1 154	31 832
10.89	Herstellung von sonstigen Lebensmitteln a. n. g.	3	.	.
10.9	Herstellung von Futtermitteln	15	728	24 982
10.91	Herstellung von Futtermitteln für Nutztiere	12	.	.
10.92	Herstellung von Futtermitteln für sonstige Tiere	3	.	.
11	Getränkeherstellung	11	1 841	77 167
11.01	Herstellung von Spirituosen	1	.	.
11.02	Herstellung von Traubenwein	2	.	.
11.05	Herstellung von Bier	1	.	.
11.07	Herstellung von Erfrischungsgetränken, Gew. natürl. Mineralwässer	7	1 312	55 660

**Gewerbe sowie im Bergbau und der Gewinnung von Steinen und Erden Sachsen-Anhalts im Jahr 2020**  
**Wirtschaftszweigen**

Gesamtumsatz			Umsatz aus Eigenerzeugung		Systematik- Nummer der WZ 2008
zusammen	Inland	Ausland	zusammen	dar. Ausland	
1 000 EUR					
<b>543 624</b>	.	.	<b>475 981</b>	.	<b>B</b>
.	.	.	.	.	05
.	.	.	.	.	05.2
.	.	.	.	.	06
.	.	.	.	.	06.2
303 262	.	.	288 996	.	08
.	.	.	.	.	08.1
129 053	.	.	121 949	.	08.11
.	.	.	.	.	08.12
.	.	.	.	.	08.9
.	.	.	.	.	08.93
.	.	.	.	.	09
.	.	.	.	.	09.1
<b>38 881 693</b>	.	.	<b>36 325 326</b>	.	<b>C</b>
7 174 164	6 040 198	1 133 965	6 824 108	1 128 291	10
2 772 909	2 505 902	267 007	2 656 522	267 007	10.1
.	.	.	.	.	10.11
.	.	.	.	.	10.12
602 926	.	.	495 462	.	10.13
.	.	.	.	.	10.2
505 839	409 635	96 205	457 418	96 205	10.3
.	.	.	.	.	10.31
.	.	.	.	.	10.32
374 471	285 052	89 418	326 654	89 418	10.39
.	.	.	.	.	10.4
.	.	.	.	.	10.41
.	.	.	.	.	10.42
857 712	632 062	225 651	830 835	222 136	10.5
857 712	632 062	225 651	830 835	222 136	10.51
620 758	506 402	114 357	574 097	114 268	10.6
.	.	.	.	.	10.61
.	.	.	.	.	10.62
901 756	739 148	162 608	865 853	161 606	10.7
831 022	.	.	795 522	.	10.71
70 734	.	.	70 331	.	10.72
926 429	679 691	246 738	891 508	245 867	10.8
353 395	226 761	126 634	345 970	126 634	10.81
188 536	172 855	15 681	188 010	15 592	10.82
.	.	.	.	.	10.83
71 219	.	.	66 226	.	10.84
246 066	.	.	227 963	.	10.85
.	.	.	.	.	10.89
429 592	408 192	21 400	388 706	21 202	10.9
.	.	.	.	.	10.91
.	.	.	.	.	10.92
772 917	760 539	12 378	655 539	11 869	11
.	.	.	.	.	11.01
.	.	.	.	.	11.02
.	.	.	.	.	11.05
284 308	.	.	282 559	.	11.07

**Noch 2.3 Betriebe, Tätige Personen, Entgelte und Umsatz im Verarbeitenden  
nach hauptbeteiligten**

Systematik- Nummer der WZ 2008	Abteilung Gruppe Klasse	Betriebe	Tätige Personen	Entgelte
		September		
		Anzahl		1 000 EUR
13	Herstellung von Textilien	8	.	.
13.3	Veredlung von Textilien und Bekleidung	1	.	.
13.9	Herstellung von sonstigen Textilwaren	7	.	.
13.92	Herstellung von konfektionierten Textilwaren (ohne Bekleidung)	2	.	.
13.94	Herstellung von Seilerwaren	1	.	.
13.95	H. v. Vliesstoff und Erzeugnissen daraus (ohne Bekleidung)	4	285	11 960
15	Herstellung von Leder, Lederwaren und Schuhen	1	.	.
15.2	Herstellung von Schuhen	1	.	.
16	Herstellung von Holz-, Flecht-, Korb- und Korkwaren (ohne Möbel)	29	1 975	64 928
16.1	Säge-, Hobel- und Holzimprägnierwerke	5	298	8 208
16.2	H. v. sonst. Holz-, Kork-, Flecht- und Korbwaren (ohne Möbel)	24	1 677	56 720
16.21	Herstellung v. Furnier-, Sperrholz-, Holzfaser- und Holzspanplatten	4	687	28 196
16.23	Herstellung von sonstigen Konstruktionsteilen, Fertigbauteilen, Ausbauelementen u. Fertigteilbauten aus Holz	14	821	24 053
16.24	Herstellung von Verpackungsmitteln, Lagerbehältern und Ladungsträgern aus Holz	3	105	2 459
16.29	H. v. Holzwaren a. n. g. Kork-, Flecht- und Korbwaren (ohne Möbel)	3	64	2 011
17	Herstellung von Papier, Pappe und Waren daraus	19	2 821	124 110
17.1	Herstellung von Holz- und Zellstoff, Papier, Karton und Pappe	4	917	48 331
17.11	Herstellung von Holz- und Zellstoff	1	.	.
17.12	Herstellung von Papier, Karton und Pappe	3	.	.
17.2	Herstellung von Waren aus Papier, Karton und Pappe	15	1 904	75 778
17.21	Herstellung von Wellpapier u. -pappe sowie v. Verpackungsmitteln aus Papier, Karton und Pappe	9	944	38 509
17.22	Herstellung von Haushalts-, Hygiene- und Toilettenartikeln aus Zellstoff, Papier und Pappe	2	.	.
17.23	H. v. Schreibwaren und Bürobedarf aus Papier, Karton und Pappe	1	.	.
17.29	Herstellung von sonstigen Waren aus Papier, Karton und Pappe	3	306	8 827
18	Herstellung von Druckerzeugnissen; Vervielfältigung von bespielten Ton-, Bild- und Datenträgern	25	2 334	71 772
18.1	Herstellung von Druckerzeugnissen	25	2 334	71 772
18.11	Drucken von Zeitungen	1	.	.
18.12	Drucken a. n. g.	16	1 843	52 027
18.13	Druck- und Medienvorstufe	6	205	9 362
18.14	Binden v. Druckerzeugnissen u. damit verbundenen	2	.	.
19	Kokerei und Mineralölverarbeitung	5	1 274	71 615
19.2	Mineralölverarbeitung	5	1 274	71 615
20	Herstellung von chemischen Erzeugnissen	111	13 881	713 378
20.1	H. v. chem. Grundstoffen, Düngemitteln und Stickstoffverbindungen			
	Kunststoffen in Primärformen u. synth. Kautschuk in Primärformen	67	9 831	548 100
20.11	Herstellung von Industriegasen	6	497	29 324
20.12	Herstellung von Farbstoffen und Pigmenten	2	.	.
20.13	H. v. sonstigen anorganischen Grundstoffen und Chemikalien	13	1 262	64 160
20.14	H. v. sonstigen organischen Grundstoffen und Chemikalien	20	2 683	150 307

## Gewerbe sowie im Bergbau und der Gewinnung von Steinen und Erden Sachsen-Anhalts im Jahr 2020

## Wirtschaftszweigen

Gesamtumsatz			Umsatz aus Eigenerzeugung		Systematik- Nummer der WZ 2008
zusammen	Inland	Ausland	zusammen	dar. Ausland	
1 000 EUR					
.	.	.	.	.	13
.	.	.	.	.	13.3
.	.	.	.	.	13.9
.	.	.	.	.	13.92
.	.	.	.	.	13.94
90 141	46 759	43 382	89 209	43 207	13.95
.	.	.	.	.	15
.	.	.	.	.	15.2
643 176	514 846	128 330	638 388	127 834	16
.	.	.	.	.	16.1
.	.	.	.	.	16.2
320 789	203 787	117 002	319 824	.	16.21
157 502	.	.	155 433	.	16.23
.	.	.	.	.	16.24
.	.	.	.	.	16.29
1 338 707	744 260	594 446	1 264 717	547 654	17
534 385	228 760	305 626	534 385	305 626	17.1
.	.	.	.	.	17.11
.	.	.	.	.	17.12
804 321	515 500	288 821	730 331	242 028	17.2
467 468	.	.	394 912	.	17.21
.	.	.	.	.	17.22
.	.	.	.	.	17.23
67 377	.	.	67 377	.	17.29
344 088	308 245	35 842	331 096	35 481	18
344 088	308 245	35 842	331 096	35 481	18.1
.	.	.	.	.	18.11
292 232	257 297	34 935	288 294	34 915	18.12
12 982	.	.	12 982	.	18.13
.	.	.	.	.	18.14
4 182 165	.	.	.	.	19
4 182 165	.	.	.	.	19.2
7 566 095	3 897 762	3 668 332	7 093 754	3 479 185	20
4 674 616	2 376 393	2 298 223	4 436 515	2 269 788	20.1
233 518	.	.	209 035	.	20.11
.	.	.	.	.	20.12
435 699	296 199	139 500	432 426	138 945	20.13
1 304 595	481 429	823 166	1 110 814	798 214	20.14

**Noch 2.3 Betriebe, Tätige Personen, Entgelte und Umsatz im Verarbeitenden  
nach hauptbeteiligten**

Systematik- Nummer der WZ 2008	Abteilung Gruppe Klasse	Betriebe	Tätige Personen	Entgelte
		September		
		Anzahl		1 000 EUR
20.15	Herstellung von Düngemitteln und Stickstoffverbindungen	3	.	.
20.16	Herstellung von Kunststoffen in Primärformen	22	2 172	109 128
20.17	Herstellung von synthetischem Kautschuk in Primärformen	1	.	.
20.2	Herstellung von Schädlingsbekämpfungsmitteln, Pflanzenschutz- und Desinfektionsmitteln	3	.	.
20.3	Herstellung von Anstrichmitteln, Druckfarben und Kittungen	6	.	.
20.4	H. v. Seifen, Wasch-, Reinigungs- und Körperpflegemitteln sowie von Duftstoffen	13	1 146	40 615
20.41	Herstellung von Seifen, Wasch-, Reinigungs- und Poliermitteln	9	724	26 402
20.42	Herstellung von Körperpflegemitteln und Duftstoffen	4	422	14 213
20.5	Herstellung von sonstigen chemischen Erzeugnissen	22	2 052	93 043
20.51	Herstellung von pyrotechnischen Erzeugnissen	3	346	11 512
20.52	Herstellung von Klebstoffen	3	135	5 482
20.59	Herstellung von sonstigen chemischen Erzeugnissen a. n. g.	16	1 571	76 050
21	Herstellung von pharmazeutischen Erzeugnissen	16	5 296	266 019
21.1	Herstellung von pharmazeutischen Grundstoffen	4	371	21 737
21.2	H. v. pharmazeut. Spezialitäten und sonst. pharmazeut. Erzeugn.	12	4 925	244 282
22	Herstellung von Gummi- und Kunststoffwaren	103	9 211	311 166
22.1	Herstellung von Gummiwaren	16	1 424	51 146
22.19	Herstellung von sonstigen Gummiwaren	16	1 424	51 146
22.2	Herstellung von Kunststoffwaren	87	7 787	260 020
22.21	H. v. Platten, Folien, Schläuchen und Profilen aus Kunststoffen	25	3 061	119 805
22.22	Herstellung von Verpackungsmitteln aus Kunststoffen	9	711	21 980
22.23	Herstellung von Baubedarfsartikeln aus Kunststoffen	23	1 459	45 940
22.29	Herstellung von sonstigen Kunststoffwaren	30	2 556	72 296
23	H. v. Glas u. Glaswaren, Keramik, Verarbeitung v. Steinen u. Erden	156	7 829	305 575
23.1	Herstellung von Glas und Glaswaren	16	2 382	101 367
23.11	Herstellung von Flachglas	4	1 050	42 438
23.12	Veredelung und Bearbeitung von Flachglas	7	507	14 314
23.13	Herstellung von Hohlglas	2	.	.
23.14	Herstellung von Glasfasern und Waren daraus	2	.	.
23.19	Herstellung, Veredelung und Bearbeitung von sonstigem Glas einschließlich technischer Glaswaren	1	.	.
23.3	Herstellung von keramischen Baumaterialien	5	575	20 654
23.31	Herstellung v. keramischen Wand- u. Bodenfliesen und -platten	2	.	.
23.32	Herstellung von Ziegeln und sonstiger Baukeramik	3	.	.
23.4	Herstellung von sonst. Porzellan- und keramischen Erzeugnissen	1	.	.
23.42	Herstellung von Sanitärkeramik	1	.	.
23.5	Herstellung von Zement, Kalk und gebranntem Gips	6	606	32 962
23.51	Herstellung von Zement	2	.	.
23.52	Herstellung von Kalk und gebranntem Gips	4	.	.
23.6	Herstellung von Erzeugnissen aus Beton, Zement und Gips	107	2 994	104 396
23.61	H. v. Erzeugnissen aus Beton, Zement u. Kalksandstein für den	44	2 260	75 482
23.62	Herstellung von Gipsezeugnissen für den Bau	3	312	13 237
23.63	Herstellung von Frischebeton (Transportbeton)	54	240	7 698
23.64	Herstellung von Mörtel und anderem Beton (Trockenbeton)	4	.	.
23.65	Herstellung von Faserzementwaren	1	.	.
23.69	H. v. sonst. Erzeugnissen aus Beton, Zement und Gips a. n. g.	1	.	.
23.7	Be- und Verarbeitung von Naturwerksteinen u. Natursteinen a. n. g.	3	.	.
23.9	H. v. Schleifkörpern und Schleifmitteln auf Unterlage sowie sonstigen Erzeugnissen aus nichtmetallischen Mineralien a. n. g.	18	754	28 406
23.99	H. v. sonstigen Erzeugnissen aus nichtmetall. Mineralien a. n. g.	18	754	28 406



## Gewerbe sowie im Bergbau und der Gewinnung von Steinen und Erden Sachsen-Anhalts im Jahr 2020

## Wirtschaftszweigen

Gesamtumsatz			Umsatz aus Eigenerzeugung		Systematik- Nummer der WZ 2008
zusammen	Inland	Ausland	zusammen	dar. Ausland	
1 000 EUR					
.	.	.	.	.	20.15
1 256 979	582 080	674 899	1 245 829	673 575	20.16
.	.	.	.	.	20.17
.	.	.	.	.	20.2
.	.	.	.	.	20.3
398 217	226 893	171 325	323 797	109 545	20.4
316 772	.	.	242 357	.	20.41
81 446	.	.	81 440	.	20.42
2 209 095	1 081 990	1 127 106	2 089 853	1 029 471	20.5
55 780	31 106	24 674	55 780	24 674	20.51
58 360	34 098	24 262	58 360	24 262	20.52
2 094 956	1 016 785	1 078 170	1 975 713	980 535	20.59
1 512 974	912 189	600 785	845 560	456 332	21
.	.	.	.	.	21.1
.	.	.	.	.	21.2
2 212 541	1 555 884	656 657	2 116 599	642 298	22
249 398	134 759	114 639	237 307	108 309	22.1
249 398	134 759	114 639	237 307	108 309	22.19
1 963 143	1 421 126	542 017	1 879 292	533 989	22.2
1 171 529	736 700	434 829	1 156 797	433 705	22.21
244 529	236 203	8 326	244 014	8 067	22.22
270 601	224 758	45 843	245 503	40 206	22.23
276 484	223 464	53 020	232 978	52 010	22.29
1 945 226	1 613 459	331 768	1 831 662	322 223	23
632 711	492 462	140 249	603 851	132 478	23.1
356 946	253 507	103 438	349 088	101 226	23.11
70 638	.	.	67 851	.	23.12
.	.	.	.	.	23.13
.	.	.	.	.	23.14
.	.	.	.	.	23.19
103 575	68 059	35 517	101 368	34 742	23.3
.	.	.	.	.	23.31
.	.	.	.	.	23.32
.	.	.	.	.	23.4
.	.	.	.	.	23.42
291 113	.	.	250 860	.	23.5
.	.	.	.	.	23.51
.	.	.	.	.	23.52
633 661	601 942	31 719	610 175	31 657	23.6
398 075	372 894	25 182	387 563	25 119	23.61
75 294	.	.	75 245	.	23.62
86 640	86 640	-	80 787	-	23.63
.	.	.	.	.	23.64
.	.	.	.	.	23.65
.	.	.	.	.	23.69
.	.	.	.	.	23.7
196 479	136 873	59 606	185 171	59 244	23.9
196 479	136 873	59 606	185 171	59 244	23.99

**Noch 2.3 Betriebe, Tätige Personen, Entgelte und Umsatz im Verarbeitenden  
nach hauptbeteiligten**

Systematik- Nummer der WZ 2008	Abteilung Gruppe Klasse	Betriebe	Tätige Personen	Entgelte
		September		
		Anzahl		1 000 EUR
24	Metallerzeugung und -bearbeitung	42	7 038	294 054
24.1	Erzeugung aus Roheisen, Stahl und Ferrolegerungen	2	.	.
24.2	Herstellung von Stahlrohren, Rohrform-, Rohrverschluss- und Rohrverbindungsstücken aus Stahl	7	403	10 608
24.3	Sonstige erste Bearbeitung von Eisen und Stahl	2	.	.
24.33	Herstellung von Kaltprofilen	1	.	.
24.34	Herstellung von kaltgezogenem Draht	1	.	.
24.4	Erzeugung und erste Bearbeitung von NE- Metallen	15	2 960	135 280
24.42	Erzeugung und erste Bearbeitung von Aluminium	11	1 712	77 843
24.44	Erzeugung und erste Bearbeitung von Kupfer	2	.	.
24.45	Erzeugung und erste Bearbeitung von sonstigen NE-Metallen	2	.	.
24.5	Gießereien	16	2 492	98 869
24.51	Eisengießereien	6	.	.
24.52	Stahlgießereien	2	.	.
24.53	Leichtmetallgießereien	8	1 910	81 194
25	Herstellung von Metallerzeugnissen	219	13 569	436 234
25.1	Stahl- und Leichtmetallbau	93	5 824	187 831
25.11	Herstellung von Metallkonstruktionen	81	5 156	165 850
25.12	Herstellung von Ausbauelementen aus Metall	12	668	21 981
25.2	Herstellung von Metalltanks und -behältern; Herstellung von Heiz- körpern und -kesseln für Zentralheizungen	10	.	.
25.29	Herstellung von Sammelbehältern, Tanks u. ä. Behältern aus Metall	10	.	.
25.3	Herstellung von Dampfkesseln (ohne Zentralheizungskessel)	1	.	.
25.4	Herstellung von Waffen und Munition	1	.	.
25.5	Herstellung von Schmiede-, Press-, Zieh- und Stanzteilen, gewalzten Ringen und pulvermetallurgischen Erzeugnissen	13	1 452	46 792
25.6	Oberflächenveredlung und Wärmebehandlung, Mechanik, a. n. g.	64	3 209	97 203
25.61	Oberflächenveredlung und Wärmebehandlung	22	1 140	35 986
25.62	Mechanik, a. n. g.	42	2 069	61 216
25.7	Herstellung von Schneidwaren, Werkzeugen, Schlössern und Beschlägen aus unedlen Metallen	11	647	21 083
25.72	Herstellung von Schlössern und Beschlägen aus unedlen Metallen	3	251	6 944
25.73	Herstellung von Werkzeugen	8	396	14 139
25.9	Herstellung von sonstigen Metallwaren	26	1 790	60 406
25.91	Herstellung von Fässern, Trommeln, Dosen, Eimern u. ä. Behältern aus Metall	2	.	.
25.92	Herstellung von Verpackungen und Verschlüssen aus Eisen, Stahl und NE-Metall	1	.	.
25.93	Herstellung von Drahtwaren, Ketten und Federn	7	390	13 203
25.94	Herstellung von Schrauben und Nieten	2	.	.
25.99	Herstellung von sonstigen Metallwaren a. n. g.	14	854	25 518
26	H. v. Datenverarbeitungsgeräten, elektron. und opt. Erzeugnissen	30	2 376	78 454
26.1	Herstellung von elektronischen Bauelementen und Leiterplatten	7	.	.
26.11	Herstellung von elektronischen Bauelementen	2	.	.
26.12	Herstellung von bestückten Leiterplatten	5	.	.
26.3	H. v. Geräten und Einrichtungen der Telekommunikationstechnik	8	704	22 188
26.5	Herstellung von Mess-, Kontroll-, Navigations- u. ä. Instrumenten und Vorrichtungen; Herstellung von Uhren	13	1 262	45 640
26.51	Herstellung von Mess-, Kontroll-, Navigations- u. ä. Instrumenten und Vorrichtungen	13	1 262	45 640
26.7	H. von optischen und fotografischen Instrumenten und Geräten	2	.	.

## Gewerbe sowie im Bergbau und der Gewinnung von Steinen und Erden Sachsen-Anhalts im Jahr 2020

## Wirtschaftszweigen

Gesamtumsatz			Umsatz aus Eigenerzeugung		Systematik- Nummer der WZ 2008
zusammen	Inland	Ausland	zusammen	dar. Ausland	
1 000 EUR					
3 074 633	1 324 287	1 750 346	2 739 974	1 531 018	24
.	.	.	.	.	24.1
49 392	.	.	49 362	.	24.2
.	.	.	.	.	24.3
.	.	.	.	.	24.33
.	.	.	.	.	24.34
2 019 011	714 560	1 304 451	1 722 112	1 115 624	24.4
911 412	342 722	568 690	907 859	568 396	24.42
.	.	.	.	.	24.44
.	.	.	.	.	24.45
539 811	297 028	242 783	504 570	212 419	24.5
.	.	.	.	.	24.51
.	.	.	.	.	24.52
465 746	236 022	229 724	430 559	199 360	24.53
2 060 756	1 731 923	328 833	1 961 445	326 627	25
967 090	894 891	72 199	893 592	71 616	25.1
825 889	.	.	762 215	.	25.11
141 201	.	.	131 378	.	25.12
.	.	.	.	.	25.2
.	.	.	.	.	25.29
.	.	.	.	.	25.3
.	.	.	.	.	25.4
208 071	143 319	64 751	206 579	64 751	25.5
321 196	272 207	48 989	316 962	48 068	25.6
133 554	100 632	32 922	132 025	32 342	25.61
187 642	171 575	16 067	184 938	15 726	25.62
109 706	96 046	13 660	109 659	13 660	25.7
.	.	.	.	.	25.72
.	.	.	.	.	25.73
351 201	254 279	96 922	331 352	96 221	25.9
.	.	.	.	.	25.91
.	.	.	.	.	25.92
81 387	65 570	15 818	79 464	15 798	25.93
.	.	.	.	.	25.94
145 030	128 496	16 534	134 731	15 853	25.99
327 441	217 668	109 773	312 834	100 533	26
.	.	.	.	.	26.1
.	.	.	.	.	26.11
.	.	.	.	.	26.12
98 798	79 318	19 481	96 509	19 086	26.3
185 166	107 055	78 110	174 745	70 100	26.5
185 166	107 055	78 110	174 745	70 100	26.51
.	.	.	.	.	26.7

**Noch 2.3 Betriebe, Tätige Personen, Entgelte und Umsatz im Verarbeitenden**  
**nach hauptbeteiligten**

Systematik- Nummer der WZ 2008	Abteilung Gruppe Klasse	Betriebe	Tätige Personen	Entgelte
		September		
		Anzahl		1 000 EUR
27	Herstellung von elektrischen Ausrüstungen	40	3 635	134 926
27.1	Herstellung von Elektromotoren, Generatoren, Transformatoren, Elektrizitätsverteilungs- und -schalteinrichtungen	30	3 009	114 832
27.11	H. v. Elektromotoren, Generatoren und Transformatoren	12	1 815	68 532
27.12	H. v. Elektrizitätsverteilungs- und -schalteinrichtungen	18	1 194	46 300
27.2	Herstellung von Batterien und Akkumulatoren	2	.	.
27.3	Herstellung von Kabeln und elektrischem Installationsmaterial	2	.	.
27.33	Herstellung von elektrischem Installationsmaterial	2	.	.
27.4	Herstellung von elektrischen Lampen und Leuchten	2	.	.
27.5	Herstellung von Haushaltsgeräten	1	.	.
27.52	Herstellung von nicht elektrischen Haushaltsgeräten	1	.	.
27.9	H. v. sonstigen elektrischen Ausrüstungen und Geräten a. n. g.	3	225	8 412
28	Maschinenbau	144	14 084	516 519
28.1	Herstellung von nicht wirtschaftszweigspezifischen Maschinen	39	5 803	226 183
28.11	Herstellung von Verbrennungsmotoren und Turbinen (ohne Motoren für Luft- und Straßenfahrzeuge)	9	1 949	79 245
28.12	Herstellung von hydraulischen und pneumatischen Komponenten und Systemen	6	495	20 097
28.13	Herstellung von Pumpen und Kompressoren a. n. g.	6	879	42 455
28.14	Herstellung von Armaturen a. n. g.	4	582	19 285
28.15	H. v. Lagern, Getrieben, Zahnradern und Antriebselementen	14	1 898	65 101
28.2	H. v. sonstigen nicht wirtschaftszweigspezifischen Maschinen	44	3 314	125 308
28.21	Herstellung von Öfen und Brennern	2	.	.
28.22	Herstellung von Hebezeugen und Fördermitteln	17	1 891	76 111
28.25	H. v. kälte- u. lufttechnischen Erzeugn., nicht für den Haushalt	9	.	.
28.29	H. v. sonst. nicht wirtschaftszweigspezifischen Maschinen a. n. g.	16	863	29 102
28.3	Herstellung von land- und forstwirtschaftlichen Maschinen	5	851	29 498
28.4	Herstellung von Werkzeugmaschinen	11	1 056	32 791
28.41	Herstellung von Werkzeugmaschinen für die Metallbearbeitung	7	841	25 884
28.49	Herstellung von sonstigen Werkzeugmaschinen	4	215	6 907
28.9	Herstellung von Maschinen für sonstige bestimmte Wirtschaftszweige	45	3 060	102 739
28.91	Herstellung von von Maschinen für die Metallerzeugung, von Walzwerkseinrichtungen und Gießmaschinen	3	416	13 328
28.92	Herstellung von Bergwerks-, Bau- und Baustoffmaschinen	4	192	5 780
28.93	H. v. Maschinen für die Nahrungs- und Genussmittelerzeugung und die Tabakverarbeitung	4	380	16 174
28.94	H. v. Maschinen für die Textil- und Bekleidungsherstellung und die Lederverarbeitung	1	.	.
28.95	H. v. Maschinen für die Papiererzeugung und -verarbeitung	1	.	.
28.96	H. v. Maschinen für die Verarbeitung v. Kunststoffen u. Kautschuk	2	.	.
28.99	H. v. Maschinen für sonstige bestimmte Wirtschaftszweige a. n. g.	30	1 819	58 844
29	Herstellung von Kraftwagen und Kraftwagenteilen	29	4 163	148 490
29.1	Herstellung von Kraftwagen und Kraftwagenmotoren	1	.	.
29.2	Herstellung von Karosserien, Aufbauten und Anhängern	11	.	.
29.3	Herstellung von Teilen und Zubehör für Kraftwagen	17	2 799	109 944
29.32	H. v. sonstigen Teilen und sonstigem Zubehör für Kraftwagen	17	2 799	109 944
30	Sonstiger Fahrzeugbau	18	2 502	87 300
30.1	Schiff- und Bootsbau	5	204	5 791
30.11	Schiffbau (ohne Boots- und Yachtbau)	5	204	5 791
30.2	Schienenfahrzeugbau	9	2 046	74 666
30.9	Herstellung von Fahrzeugen a. n. g.	4	252	6 843
30.91	Herstellung von Kraffrädern	2	.	.
30.92	Herstellung von Fahrrädern sowie von Behindertenfahrzeugen	1	.	.

## Gewerbe sowie im Bergbau und der Gewinnung von Steinen und Erden Sachsen-Anhalts im Jahr 2020

## Wirtschaftszweigen

Gesamtumsatz			Umsatz aus Eigenerzeugung		Systematik- Nummer der WZ 2008
zusammen	Inland	Ausland	zusammen	dar. Ausland	
1 000 EUR					
411 653	312 151	99 502	397 242	96 210	27
315 075	237 088	77 987	310 376	75 207	27.1
180 761	120 027	60 735	176 286	57 954	27.11
134 314	117 061	17 253	134 090	17 253	27.12
.	.	.	.	.	27.2
.	.	.	.	.	27.3
.	.	.	.	.	27.33
.	.	.	.	.	27.4
.	.	.	.	.	27.5
.	.	.	.	.	27.52
29 252	.	.	29 252	.	27.9
2 338 345	1 282 686	1 055 659	2 288 413	1 023 643	28
1 091 045	635 377	455 668	1 058 009	426 970	28.1
340 441	220 947	119 494	340 197	119 324	28.11
53 062	.	.	53 062	.	28.12
193 566	.	.	192 651	.	28.13
119 953	.	.	92 074	.	28.14
384 023	219 399	164 624	380 025	164 235	28.15
622 497	245 122	377 375	614 503	376 523	28.2
.	.	.	.	.	28.21
459 933	148 269	311 664	456 688	311 543	28.22
.	.	.	.	.	28.25
96 655	71 954	24 701	94 409	24 551	28.29
107 339	36 538	70 801	105 292	70 139	28.3
133 759	119 982	13 777	133 759	13 777	28.4
114 661	.	.	114 661	.	28.41
19 098	.	.	19 098	.	28.49
383 705	245 666	138 039	376 850	136 234	28.9
.	.	.	.	.	28.91
13 848	.	.	13 826	.	28.92
60 915	.	.	59 506	.	28.93
.	.	.	.	.	28.94
.	.	.	.	.	28.95
.	.	.	.	.	28.96
219 429	166 779	52 650	214 618	52 378	28.99
852 985	627 353	225 633	832 990	220 885	29
.	.	.	.	.	29.1
.	.	.	.	.	29.2
628 796	475 538	153 259	619 987	152 483	29.3
628 796	475 538	153 259	619 987	152 483	29.32
394 651	324 994	69 656	394 296	69 656	30
25 042	.	.	25 042	.	30.1
25 042	.	.	25 042	.	30.11
348 089	282 399	65 689	347 979	65 689	30.2
21 521	.	.	21 275	.	30.9
.	.	.	.	.	30.91
.	.	.	.	.	30.92

**Noch 2.3 Betriebe, Tätige Personen, Entgelte und Umsatz im Verarbeitenden  
nach hauptbeteiligten**

Systematik- Nummer der WZ 2008	Abteilung Gruppe Klasse Hauptgruppe	Betriebe	Tätige Personen	Entgelte
		September		
		Anzahl		1 000 EUR
31	Herstellung von Möbeln	24	2 341	74 620
31.01	Herstellung von Büro- und Ladenmöbeln	5	440	12 629
31.02	Herstellung von Küchenmöbeln	3	.	.
31.03	Herstellung von Matratzen	1	.	.
31.09	Herstellung von sonstigen Möbeln	15	941	24 111
32	Herstellung von sonstigen Waren	37	1 630	45 782
32.4	H. v. militärischen Kampfflugzeugen	1	.	.
32.5	H. v. medizinischen u. zahnmedizinischen Apparaten u. Materialien	33	1 156	27 506
32.9	Herstellung von Erzeugnissen a. n. g.	3	.	.
32.99	Herstellung von sonstigen Erzeugnissen a. n. g.	3	.	.
33	Reparatur u. Installation v. Maschinen u. Ausrüstungen	130	7 763	295 160
33.1	Reparatur von Metallerzeugnissen, Maschinen u. Ausrüstungen	85	4 414	167 031
33.11	Reparatur von Metallerzeugnissen	14	751	26 686
33.12	Reparatur von Maschinen	48	1 946	72 020
33.13	Reparatur von elektronischen u. optischen Geräten	3	.	.
33.14	Reparatur von elektrischen Ausrüstungen	9	526	22 129
33.16	Reparatur und Instandhaltung von Luft- und Raumfahrzeugen	2	.	.
33.17	Reparatur und Instandhaltung von Fahrzeugen a. n. g.	9	1 047	40 680
33.2	Installation von Maschinen und Ausrüstungen a.n. g.	45	3 349	128 129
	Vorleistungsgüterproduzenten und Energie	680	58 955	2 425 315
	Investitionsgüterproduzenten	476	37 853	1 346 710
	Gebrauchsgüterproduzenten	31	2 738	86 073
	Verbrauchsgüterproduzenten	225	30 618	1 010 545
<b>B + C</b>	<b>Verarbeitendes Gewerbe sowie Bergbau und Gewinnung von Steinen und Erden insgesamt</b>	<b>1 412</b>	<b>130 164</b>	<b>4 868 643</b>

**Gewerbe sowie im Bergbau und der Gewinnung von Steinen und Erden Sachsen-Anhalts im Jahr 2020**  
**Wirtschaftszweigen**

Gesamtumsatz			Umsatz aus Eigenerzeugung		Systematik- Nummer der WZ 2008
zusammen	Inland	Ausland	zusammen	dar. Ausland	
1 000 EUR					
449 008	376 596	72 412	398 851	71 228	31
53 489	50 771	2 718	36 406	1 539	31.01
.	.	.	.	.	31.02
.	.	.	.	.	31.03
111 251	96 706	14 545	109 502	14 539	31.09
142 653	.	.	127 760	.	32
.	.	.	.	.	32.4
82 681	.	.	68 306	.	32.5
.	.	.	.	.	32.9
.	.	.	.	.	32.99
1 028 836	990 710	38 127	980 972	37 869	33
526 888	501 348	25 540	490 037	25 288	33.1
86 883	.	.	86 863	.	33.11
235 560	220 031	15 529	213 116	15 278	33.12
.	.	.	.	.	33.13
59 686	.	.	57 882	.	33.14
.	.	.	.	.	33.16
125 709	124 692	1 017	119 097	1 017	33.17
501 949	489 362	12 587	490 935	12 581	33.2
23 593 919	15 543 967	8 049 952	22 379 728	7 626 862	
6 030 523	4 440 616	1 589 907	5 811 849	1 543 897	
489 844	403 677	86 167	434 863	84 147	
9 311 030	7 423 296	1 887 734	8 174 867	1 675 068	
<b>39 425 316</b>	<b>27 811 556</b>	<b>11 613 760</b>	<b>36 801 307</b>	<b>10 929 974</b>	<b>B + C</b>

**2.4 Entwicklung von Tätigen Personen, Entgelten und Umsatz im Verarbeitenden Gewerbe  
2020 gegenüber 2019 nach**

Systematik- Nummer der WZ 2008	Abschnitt Abteilung Hauptgruppe	Tätige Personen		
		2019	2020	Veränderung 2020 gegenüber 2019
		Anzahl im September		um %
<b>B</b>	<b>Bergbau und Gewinnung von Steinen und Erden</b>	<b>3 250</b>	<b>3 164</b>	<b>-2,6</b>
05	Kohlenbergbau	.	.	.
06	Gewinnung von Erdöl und Erdgas	.	.	.
08	Gewinnung von Steinen u.Erden, sonstigen Bergbau	1 434	1 441	0,5
09	Erbringung von Dienstleistungen für den Bergbau und für die Gewinnung von Steinen und Erden	.	.	.
<b>C</b>	<b>Verarbeitendes Gewerbe</b>	<b>131 438</b>	<b>127 000</b>	<b>-3,4</b>
10	Herstellung von Nahrungs- und Futtermitteln	21 250	20 974	-1,3
11	Getränkherstellung	1 878	1 841	-2,0
13	Herstellung von Textilien	.	.	.
15	H. v. Leder, Lederwaren und Schuhen	.	.	.
16	Herstellung von Holz-, Flecht-, Korb- und Korkwaren (ohne Möbel)	2 015	1 975	-2,0
17	Herstellung von Papier,Pappe und Waren daraus	2 797	2 821	0,9
18	Herstellung von Druckerzeugnissen; Vervielfältigung von bespielten Ton-, Bild- und Datenträgern	2 298	2 334	1,6
19	Kokerei und Mineralölverarbeitung	1 277	1 274	-0,2
20	Herstellung von chemischen Erzeugnissen	13 915	13 881	-0,2
21	Herstellung von pharmazeutischen Erzeugnissen	5 241	5 296	1,0
22	Herstellung von Gummi-und Kunststoffwaren	9 556	9 211	-3,6
23	Herstellung von Glas und Glaswaren, Keramik, Verarbeitung von Steinen und Erden	8 174	7 829	-4,2
24	Metallerzeugung und -bearbeitung	7 572	7 038	-7,1
25	Herstellung von Metallerzeugnissen	14 498	13 569	-6,4
26	Herstellung von Datenverarbeitungsgeräten, elektronischen und optischen Erzeugnissen	2 635	2 376	-9,8
27	Herstellung von elektrischen Ausrüstungen	3 840	3 635	-5,3
28	Maschinenbau	15 334	14 084	-8,2
29	Herstellung von Kraftwagen und Kraftwagenteilen	4 268	4 163	-2,5
30	Sonstiger Fahrzeugbau	2 299	2 502	8,8
31	Herstellung von Möbeln	2 461	2 341	-4,9
32	Herstellung von sonstigen Waren	1 667	1 630	-2,2
33	Reparatur und Installation von Maschinen und Ausrüstungen	7 742	7 763	0,3
	Vorleistungsgüterproduzenten und Energie	61 477	58 955	-4,1
	Investitionsgüterproduzenten	39 491	37 853	-4,1
	Gebrauchsgüterproduzenten	2 849	2 738	-3,9
	Verbrauchsgüterproduzenten	30 871	30 618	-0,8
<b>B + C</b>	<b>Verarbeitendes Gewerbe sowie Bergbau und Gewinnung von Steinen und Erden insgesamt</b>	<b>134 688</b>	<b>130 164</b>	<b>-3,4</b>



**sowie im Bergbau und der Gewinnung von Steinen und Erden Sachsen-Anhalts  
hauptbeteiligten Wirtschaftszweigen**

Entgelte			Systematik- Nummer der WZ 2008
2019	2020	Veränderung 2020 gegenüber 2019	
Anzahl		um %	
<b>151 472</b>	<b>142 986</b>	<b>-5,6</b>	<b>B</b>
.	.	.	05
.	.	.	06
63 953	63 863	-0,1	08
.	.	.	09
<b>4 794 192</b>	<b>4 725 657</b>	<b>-1,4</b>	<b>C</b>
581 737	592 379	1,8	10
76 735	77 167	0,6	11
.	.	.	13
.	.	.	15
61 402	64 928	5,7	16
117 915	124 110	5,3	17
65 625	71 772	9,4	18
73 214	71 615	-2,2	19
689 539	713 378	3,5	20
256 761	266 019	3,6	21
320 052	311 166	-2,8	22
314 812	305 575	-2,9	23
317 679	294 054	-7,4	24
462 388	436 234	-5,7	25
82 638	78 454	-5,1	26
134 590	134 926	0,2	27
568 825	516 519	-9,2	28
147 559	148 490	0,6	29
80 753	87 300	8,1	30
77 464	74 620	-3,7	31
51 087	45 782	-10,4	32
290 988	295 160	1,4	33
2 471 519	2 425 315	-1,9	
1 398 166	1 346 710	-3,7	
88 006	86 073	-2,2	
987 973	1 010 545	2,3	
<b>4 945 664</b>	<b>4 868 643</b>	<b>-1,6</b>	<b>B + C</b>

**Noch 2.4 Entwicklung von Tätigen Personen, Entgelten und Umsatz im Verarbeitenden Gewerbe  
2020 gegenüber 2019 nach**

Systematik- Nummer der WZ 2008	Abschnitt Abteilung Hauptgruppe	Gesamtumsatz		
		2019	2020	Veränderung 2020 gegenüber 2019
		1 000 EUR		um %
<b>B</b>	<b>Bergbau und Gewinnung von Steinen und Erden</b>	<b>625 375</b>	<b>543 624</b>	<b>-13,1</b>
05	Kohlenbergbau	.	.	.
06	Gewinnung von Erdöl und Erdgas	.	.	.
08	Gewinnung von Steinen u. Erden, sonstiger Bergbau	334 977	303 262	-9,5
09	Erbringung von Dienstleistungen für den Bergbau und für die Gewinnung von Steinen und Erden	.	.	.
<b>C</b>	<b>Verarbeitendes Gewerbe</b>	<b>42 272 786</b>	<b>38 881 693</b>	<b>-8,0</b>
10	Herstellung von Nahrungs- und Futtermitteln	7 080 113	7 174 164	1,3
11	Getränkeherstellung	772 795	772 917	-
13	Herstellung von Textilien	.	.	.
15	H. v. Leder, Lederwaren und Schuhen	.	.	.
16	Herstellung von Holz-, Flecht-, Korb- und Korkwaren (ohne Möbel)	590 207	643 176	9,0
17	Herstellung von Papier, Pappe und Waren daraus	1 401 609	1 338 707	-4,5
18	Herstellung von Druckerzeugnissen; Vervielfältigung von bespielten Ton-, Bild- und Datenträgern	339 842	344 088	1,2
19	Kokerei und Mineralölverarbeitung	.	4 182 165	.
20	Herstellung von chemischen Erzeugnissen	7 741 790	7 566 095	-2,3
21	Herstellung von pharmazeutischen Erzeugnissen	1 499 956	1 512 974	0,9
22	Herstellung von Gummi- und Kunststoffwaren	2 266 855	2 212 541	-2,4
23	Herstellung von Glas und Glaswaren, Keramik, Verarbeitung von Steinen und Erden	2 005 150	1 945 226	-3,0
24	Metallerzeugung und -bearbeitung	3 647 937	3 074 633	-15,7
25	Herstellung von Metallerzeugnissen	2 313 405	2 060 756	-10,9
26	Herstellung von Datenverarbeitungsgeräten, elektronischen und optischen Erzeugnissen	342 963	327 441	-4,5
27	Herstellung von elektrischen Ausrüstungen	442 044	411 653	-6,9
28	Maschinenbau	2 670 332	2 338 345	-12,4
29	Herstellung von Kraftwagen und Kraftwagenteilen	919 651	852 985	-7,2
30	Sonstiger Fahrzeugbau	298 253	394 651	32,3
31	Herstellung von Möbeln	433 768	449 008	3,5
32	Herstellung von sonstigen Waren	166 375	142 653	-14,3
33	Reparatur und Installation von Maschinen und Ausrüstungen	1 043 592	1 028 836	-1,4
	Vorleistungsgüterproduzenten und Energie	26 755 661	23 593 919	-11,8
	Investitionsgüterproduzenten	6 476 755	6 030 523	-6,9
	Gebrauchsgüterproduzenten	476 070	489 844	2,9
	Verbrauchsgüterproduzenten	9 189 674	9 311 030	1,3
<b>B + C</b>	<b>Verarbeitendes Gewerbe sowie Bergbau und Gewinnung von Steinen und Erden insgesamt</b>	<b>42 898 161</b>	<b>39 425 316</b>	<b>-8,1</b>

sowie im Bergbau und der Gewinnung von Steinen und Erden Sachsen-Anhalts  
hauptbeteiligten Wirtschaftszweigen

Inlandsumsatz			Auslandsumsatz			Systematik- Nummer der WZ 2008
2019	2020	Veränderung 2020 gegenüber 2019	2019	2020	Veränderung 2020 gegenüber 2019	
1 000 EUR		um %	1 000 EUR		um %	
.	.	.	.	.	.	<b>B</b>
.	.	.	.	.	.	05
.	.	.	.	.	.	06
.	.	.	.	.	.	08
.	.	.	.	.	.	09
.	.	.	.	.	.	<b>C</b>
5 866 995	6 040 198	3,0	1 213 117	1 133 965	-6,5	10
.	760 539	.	.	12 378	.	11
.	.	.	.	.	.	13
.	.	.	.	.	.	15
457 467	514 846	12,5	132 740	128 330	-3,3	16
807 073	744 260	-7,8	594 536	594 446	-	17
323 259	308 245	-4,6	16 583	35 842	116,1	18
.	.	.	.	.	.	19
3 765 602	3 897 762	3,5	3 976 187	3 668 332	-7,7	20
892 463	912 189	2,2	607 493	600 785	-1,1	21
1 589 507	1 555 884	-2,1	677 348	656 657	-3,1	22
1 632 773	1 613 459	-1,2	372 377	331 768	-10,9	23
1 587 219	1 324 287	-16,6	2 060 718	1 750 346	-15,1	24
1 929 777	1 731 923	-10,3	383 628	328 833	-14,3	25
217 509	217 668	0,1	125 454	109 773	-12,5	26
351 482	312 151	-11,2	90 562	99 502	9,9	27
1 571 201	1 282 686	-18,4	1 099 132	1 055 659	-4,0	28
648 249	627 353	-3,2	271 402	225 633	-16,9	29
234 149	324 994	38,8	64 104	69 656	8,7	30
362 210	376 596	4,0	71 559	72 412	1,2	31
.	.	.	.	.	.	32
992 842	990 710	-0,2	50 750	38 127	-24,9	33
17 573 533	15 543 967	-11,5	9 182 129	8 049 952	-12,3	
4 761 628	4 440 616	-6,7	1 715 127	1 589 907	-7,3	
395 115	403 677	2,2	80 955	86 167	6,4	
7 263 636	7 423 296	2,2	1 926 039	1 887 734	-2,0	
<b>29 993 912</b>	<b>27 811 556</b>	<b>-7,3</b>	<b>12 904 248</b>	<b>11 613 760</b>	<b>-10,0</b>	<b>B + C</b>

**2.5 Betriebe nach Beschäftigtengrößenklassen im Verarbeitenden Gewerbe  
Sachsen-Anhalts nach hauptbeteiligten**

Systematik- Nummer der WZ 2008	Abschnitt Abteilung Hauptgruppe	Betriebe
		insgesamt
		Anzahl im September 2020
<b>B</b>	<b>Bergbau und Gewinnung von Steinen und Erden</b>	<b>44</b>
05	Kohlenbergbau	3
06	Gewinnung von Erdöl und Erdgas	1
08	Gewinnung v. Steinen u. Erden, sonst. Bergbau	38
09	Erbringung von Dienstleistungen für den Bergbau und für die Gewinnung von Steinen und Erden	2
<b>C</b>	<b>Verarbeitendes Gewerbe</b>	<b>1 368</b>
10	Herstellung von Nahrungs- und Futtermitteln	171
11	Getränkeherstellung	11
13	Herstellung von Textilien	8
15	H. v. Leder, Lederwaren und Schuhen	1
16	Herstellung von Holz-, Flecht-, Korb- und Korkwaren (ohne Möbel)	29
17	Herstellung von Papier, Pappe und Waren daraus	19
18	Herstellung von Druckerzeugnissen; Vervielfältigung von bespielten Ton-, Bild- und Datenträgern	25
19	Kokerei und Mineralölverarbeitung	5
20	Herstellung von chemischen Erzeugnissen	111
21	Herstellung von pharmazeutischen Erzeugnissen	16
22	Herstellung von Gummi- und Kunststoffwaren	103
23	Herstellung von Glas und Glaswaren, Keramik, Verarbeitung von Steinen und Erden	156
24	Metallerzeugung und -bearbeitung	42
25	Herstellung von Metallerzeugnissen	219
26	Herstellung von Datenverarbeitungsgeräten, elektronischen und optischen Erzeugnissen	30
27	Herstellung von elektrischen Ausrüstungen	40
28	Maschinenbau	144
29	Herstellung von Kraftwagen und Kraftwagenteilen	29
30	Sonstiger Fahrzeugbau	18
31	Herstellung von Möbeln	24
32	Herstellung von sonstigen Waren	37
33	Reparatur und Installation von Maschinen und Ausrüstungen	130
	Vorleistungsgüterproduzenten und Energie	680
	Investitionsgüterproduzenten	476
	Gebrauchsgüterproduzenten	31
	Verbrauchsgüterproduzenten	225
<b>B + C</b>	<b>Verarbeitendes Gewerbe sowie Bergbau und Gewinnung von Steinen und Erden insgesamt</b>	<b>1 412</b>

sowie im Bergbau und der Gewinnung von Steinen und Erden  
Wirtschaftszweigen im September 2020

Betriebe						Systematik- Nummer der WZ 2008
davon mit ... Tätigen Personen						
unter 50	50 bis 99	100 bis 249	250 bis 499	500 bis 999	1 000 u. mehr	
Anzahl im September 2020						
<b>35</b>	<b>2</b>	<b>3</b>	<b>2</b>	<b>2</b>	<b>-</b>	<b>B</b>
-	-	1	-	2	-	05
-	1	-	-	-	-	06
34	1	2	1	-	-	08
1	-	-	1	-	-	09
<b>727</b>	<b>289</b>	<b>255</b>	<b>72</b>	<b>18</b>	<b>7</b>	<b>C</b>
71	39	43	14	3	1	10
3	1	4	3	-	-	11
6	1	1	-	-	-	13
1	-	-	-	-	-	15
20	3	5	1	-	-	16
2	8	6	3	-	-	17
12	2	10	1	-	-	18
1	-	2	1	1	-	19
40	31	31	6	2	1	20
5	1	4	2	2	2	21
50	28	18	5	2	-	22
114	21	16	5	-	-	23
12	13	9	4	3	1	24
134	52	28	5	-	-	25
16	5	8	1	-	-	26
11	19	6	4	-	-	27
76	28	29	7	3	1	28
14	3	6	5	1	-	29
9	3	5	-	-	1	30
12	4	7	-	1	-	31
30	4	2	1	-	-	32
88	23	15	4	-	-	33
368	154	112	34	10	2	1
286	89	75	20	4	2	2
16	6	8	-	1	-	3
92	42	63	20	5	3	4
<b>762</b>	<b>291</b>	<b>258</b>	<b>74</b>	<b>20</b>	<b>7</b>	<b>B + C</b>

**2.6 Tätige Personen nach Beschäftigtengrößenklassen im Verarbeitenden Gewerbe  
Sachsen-Anhalts nach hauptbeteiligten**

Systematik- Nummer der WZ 2008	Abschnitt Abteilung Hauptgruppe	Tätige Personen
		insgesamt
		Anzahl im September 2020
<b>B</b>	<b>Bergbau und Gewinnung von Steinen und Erden</b>	<b>3 164</b>
05	Kohlenbergbau	.
06	Gewinnung von Erdöl und Erdgas	.
08	Gewinnung von Steinen u. Erden, sonstiger Bergbau	1 441
09	Erbringung von Dienstleistungen für den Bergbau und für die Gewinnung von Steinen und Erden	.
<b>C</b>	<b>Verarbeitendes Gewerbe</b>	<b>127 000</b>
10	Herstellung von Nahrungs- und Futtermitteln	20 974
11	Getränkeherstellung	1 841
13	Herstellung von Textilien	.
15	H. v. Leder, Lederwaren und Schuhen	.
16	Herstellung von Holz-, Flecht-, Korb- und Korkwaren (ohne Möbel)	1 975
17	Herstellung von Papier, Pappe und Waren daraus	2 821
18	Herstellung von Druckerzeugnissen; Vervielfältigung von bespielten Ton-, Bild- und Datenträgern	2 334
19	Kokerei und Mineralölverarbeitung	1 274
20	Herstellung von chemischen Erzeugnissen	13 881
21	Herstellung von pharmazeutischen Erzeugnissen	5 296
22	Herstellung von Gummi- und Kunststoffwaren	9 211
23	Herstellung von Glas und Glaswaren, Keramik, Verarbeitung von Steinen und Erden	7 829
24	Metallerzeugung und -bearbeitung	7 038
25	Herstellung von Metallerzeugnissen	13 569
26	Herstellung von Datenverarbeitungsgeräten, elektronischen und optischen Erzeugnissen	2 376
27	Herstellung von elektrischen Ausrüstungen	3 635
28	Maschinenbau	14 084
29	Herstellung von Kraftwagen und Kraftwagenteilen	4 163
30	Sonstiger Fahrzeugbau	2 502
31	Herstellung von Möbeln	2 341
32	Herstellung von sonstigen Waren	1 630
33	Reparatur und Installation von Maschinen und Ausrüstungen	7 763
	Vorleistungsgüterproduzenten und Energie	58 955
	Investitionsgüterproduzenten	37 853
	Gebrauchsgüterproduzenten	2 738
	Verbrauchsgüterproduzenten	30 618
<b>B + C</b>	<b>Verarbeitendes Gewerbe sowie Bergbau und Gewinnung von Steinen und Erden insgesamt</b>	<b>130 164</b>

sowie im Bergbau und der Gewinnung von Steinen und Erden  
Wirtschaftszweigen im September 2020

Tätige Personen						Systematik- Nummer der WZ 2008
davon in Betrieben mit ... tätigen Personen						
unter 50	50 bis 99	100 bis 249	250 bis 499	500 bis 999	1 000 und mehr	
Anzahl im September 2020						
<b>569</b>	.	<b>459</b>	.	.	-	<b>B</b>
-	-	.	-	.	-	05
-	.	-	-	-	-	06
.	.	.	.	-	-	08
.	-	-	.	-	-	09
<b>19 732</b>	.	<b>39 636</b>	.	.	<b>9 885</b>	<b>C</b>
2 094	2 937	7 159	5 211	.	.	10
.	.	631	1 020	-	-	11
.	.	.	-	-	-	13
.	-	-	-	-	-	15
572	.	903	.	-	-	16
.	586	985	.	-	-	17
358	.	1 500	.	-	-	18
.	-	.	.	.	-	19
1 201	2 323	4 575	2 344	.	.	20
140	.	496	.	.	.	21
1 657	1 901	2 707	.	.	-	22
1 710	1 618	2 824	1 677	-	-	23
415	832	1 216	1 399	.	.	24
3 988	3 561	4 318	1 702	-	-	25
500	.	1 243	.	-	-	26
308	1 278	751	1 298	-	-	27
2 181	1 939	4 405	2 434	.	.	28
407	.	1 039	1 710	.	-	29
327	.	647	-	-	-	30
301	.	1 113	-	.	-	31
838	247	.	.	-	-	32
2 357	1 446	2 449	1 511	-	-	33
9 029	10 914	17 049	11 960	7 149	.	
8 041	6 006	11 690	6 874	2 758	.	
450	382	1 244	-	.	-	
2 781	3 127	10 112	7 099	2 952	4 547	
<b>20 301</b>	<b>20 429</b>	<b>40 095</b>	<b>25 933</b>	<b>13 521</b>	<b>9 885</b>	<b>B + C</b>

**2.7 Umsatz nach Beschäftigtengrößenklassen im Verarbeitenden Gewerbe  
Sachsen-Anhalts nach hauptbeteiligten**

Systematik- Nummer der WZ 2008	Abschnitt Abteilung Hauptgruppe	Umsatz in 1 000 EUR	
		insgesamt	
		im Jahr 2020	
<b>B</b>	<b>Bergbau und Gewinnung von Steinen und Erden</b>	<b>543 624</b>	
05	Kohlenbergbau	.	
06	Gewinnung von Erdöl und Erdgas	.	
08	Gewinnung v. Steinen u. Erden, sonst.Bergbau	303 262	
09	Erbringung von Dienstleistungen für den Bergbau und für die Gewinnung von Steinen und Erden	.	
<b>C</b>	<b>Verarbeitendes Gewerbe</b>	<b>38 881 693</b>	
10	Herstellung von Nahrungs- und Futtermitteln	7 174 164	
11	Getränkeherstellung	772 917	
13	Herstellung von Textilien	.	
15	H. v. Leder, Lederwaren und Schuhen	.	
16	Herstellung von Holz-, Flecht-, Korb- und Korkwaren (ohne Möbel)	643 176	
17	Herstellung von Papier, Pappe und Waren daraus	1 338 707	
18	Herstellung von Druckerzeugnissen; Vervielfältigung von bespielten Ton-, Bild- und Datenträgern	344 088	
19	Kokerei und Mineralölverarbeitung	4 182 165	
20	Herstellung von chemischen Erzeugnissen	7 566 095	
21	Herstellung von pharmazeutischen Erzeugnissen	1 512 974	
22	Herstellung von Gummi- und Kunststoffwaren	2 212 541	
23	Herstellung von Glas und Glaswaren, Keramik, Verarbeitung von Steinen und Erden	1 945 226	
24	Metallerzeugung und -bearbeitung	3 074 633	
25	Herstellung von Metallerzeugnissen	2 060 756	
26	Herstellung von Datenverarbeitungsgeräten, elektronischen und optischen Erzeugnissen	327 441	
27	Herstellung von elektrischen Ausrüstungen	411 653	
28	Maschinenbau	2 338 345	
29	Herstellung von Kraftwagen und Kraftwagenteilen	852 985	
30	Sonstiger Fahrzeugbau	394 651	
31	Herstellung von Möbeln	449 008	
32	Herstellung von sonstigen Waren	142 653	
33	Reparatur und Installation von Maschinen und Ausrüstungen	1 028 836	
	Vorleistungsgüterproduzenten und Energie	23 593 919	
	Investitionsgüterproduzenten	6 030 523	
	Gebrauchsgüterproduzenten	489 844	
	Verbrauchsgüterproduzenten	9 311 030	
<b>B + C</b>	<b>Verarbeitendes Gewerbe sowie Bergbau und Gewinnung von Steinen und Erden insgesamt</b>	<b>39 425 316</b>	



sowie im Bergbau und der Gewinnung von Steinen und Erden  
Wirtschaftszweigen im Jahr 2020

Umsatz in 1 000 EUR						Systematik- Nummer der WZ 2008
davon in Betrieben mit ... tätigen Personen						
unter 50	50 bis 99	100 bis 249	250 bis 499	500 bis 999	1 000 und mehr	
Jahr 2019						
<b>120 292</b>	.	<b>87 190</b>	.	.	.	<b>B</b>
-	-	.	-	.	-	05
-	.	-	-	-	-	06
.	.	.	.	-	-	08
.	-	-	.	-	-	09
<b>3 572 847</b>	.	<b>11 377 784</b>	.	.	<b>3 571 198</b>	<b>C</b>
572 976	1 247 355	2 615 323	2 375 876	.	.	10
.	.	139 484	584 038	-	-	11
.	.	.	-	-	-	13
.	-	-	-	-	-	15
109 371	.	289 338	.	-	-	16
.	221 818	344 010	.	-	-	17
28 512	.	261 012	.	-	-	18
.	-	.	.	.	-	19
511 010	1 376 131	3 093 075	978 101	.	.	20
14 179	.	55 087	.	.	.	21
378 203	327 109	723 285	.	.	-	22
459 457	304 654	847 342	333 773	-	-	23
51 505	332 704	227 536	352 087	.	.	24
556 518	538 050	705 260	260 928	-	-	25
63 030	.	172 658	.	-	-	26
39 542	172 394	80 842	118 876	-	-	27
230 617	204 654	745 471	415 877	.	.	28
51 226	.	188 421	405 000	.	-	29
41 750	.	137 331	-	-	-	30
25 302	.	188 108	-	.	-	31
55 336	16 342	.	.	-	-	32
288 402	192 845	356 854	190 736	-	-	33
2 191 073	3 191 435	6 362 859	3 630 430	6 426 415	1 791 706	
946 766	811 996	1 988 859	1 171 638	601 391	.	
45 668	54 603	194 396	-	.	-	
509 632	1 177 916	2 918 860	3 037 006	397 998	1 269 619	
<b>3 693 139</b>	<b>5 235 950</b>	<b>11 464 974</b>	<b>7 839 073</b>	<b>7 620 982</b>	<b>3 571 198</b>	<b>B + C</b>

**2.8 Ausgewählte Berechnungskennziffern in Betrieben im Verarbeitenden Gewerbe  
Sachsen-Anhalts nach hauptbeteiligten**

Systematik- Nummer der WZ 2008	Abschnitt Abteilung Hauptgruppe	Tätige Personen je Betrieb
		Anzahl
<b>B</b>	<b>Bergbau und Gewinnung von Steinen und Erden</b>	<b>72</b>
05	Kohlenbergbau	.
06	Gewinnung von Erdöl und Erdgas	.
08	Gewinnung von Steinen und Erden, sonstiger Bergbau	38
09	Erbringung von Dienstleistungen für den Bergbau und für die Gewinnung von Steinen und Erden	.
<b>C</b>	<b>Verarbeitendes Gewerbe</b>	<b>93</b>
10	Herstellung von Nahrungs- und Futtermitteln	123
11	Getränkeherstellung	167
13	Herstellung von Textilien	.
15	Herstellung von Leder, Lederwaren und Schuhen	.
16	Herstellung von Holz-, Flecht-, Korb- und Korkwaren (ohne Möbel)	68
17	Herstellung von Papier, Pappe und Waren daraus	148
18	Herstellung von Druckerzeugnissen; Vervielfältigung von bespielten Ton-, Bild- und Datenträgern	93
19	Kokerei und Mineralölverarbeitung	255
20	Herstellung von chemischen Erzeugnissen	125
21	Herstellung von pharmazeutischen Erzeugnissen	331
22	Herstellung von Gummi- und Kunststoffwaren	89
23	Herstellung von Glas und Glaswaren, Keramik, Verarbeitung von Steinen und Erden	50
24	Metallerzeugung und -bearbeitung	168
25	Herstellung von Metallerzeugnissen	62
26	Herstellung von Datenverarbeitungsgeräten, elektronischen und optischen Erzeugnissen	79
27	Herstellung von elektrischen Ausrüstungen	91
28	Maschinenbau	98
29	Herstellung von Kraftwagen und Kraftwagenteilen	144
30	Sonstiger Fahrzeugbau	139
31	Herstellung von Möbeln	98
32	Herstellung von sonstigen Waren	44
33	Reparatur und Installation von Maschinen und Ausrüstungen	60
	Vorleistungsgüterproduzenten und Energie	87
	Investitionsgüterproduzenten	80
	Gebrauchsgüterproduzenten	88
	Verbrauchsgüterproduzenten	136
<b>B+C</b>	<b>Verarbeitendes Gewerbe sowie Bergbau und Gewinnung von Steinen und Erden insgesamt</b>	<b>92</b>

sowie im Bergbau und der Gewinnung von Steinen und Erden  
Wirtschaftszweigen im Jahr 2020

Entgelte je tätige Person	Gesamtumsatz je tätige Person	Umsatz aus Eigenerzeugung je tätige Person	Anteile Entgelte am Gesamtumsatz	Anteile Auslandsumsatz am Gesamtumsatz	Systematik- Nummer der WZ 2008
EUR			%		
<b>45 192</b>	<b>171 815</b>	<b>150 436</b>	<b>26,3</b>	.	<b>B</b>
.	.	.	.	.	05
.	.	.	.	.	06
44 319	210 452	200 553	21,1	.	08
.	.	.	.	.	09
<b>37 210</b>	<b>306 155</b>	<b>286 026</b>	<b>12,2</b>	<b>29,7</b>	<b>C</b>
28 244	342 050	325 360	8,3	15,8	10
41 916	419 835	356 077	10,0	1,6	11
.	.	.	.	.	13
.	.	.	.	.	15
32 875	325 659	323 235	10,0	20,0	16
43 995	474 550	448 322	9,3	44,4	17
30 751	147 424	141 858	20,9	10,4	18
56 213	3 282 704	.	1,7	.	19
51 392	545 068	511 041	9,4	48,5	20
50 230	285 682	159 660	17,6	39,7	21
33 782	240 206	229 790	14,1	29,7	22
39 031	248 464	233 959	15,7	17,1	23
41 781	436 862	389 311	9,6	56,9	24
32 149	151 872	144 553	21,2	16,0	25
33 019	137 812	131 664	24,0	33,5	26
37 118	113 247	109 282	32,8	24,2	27
36 674	166 028	162 483	22,1	45,1	28
35 669	204 897	200 094	17,4	26,5	29
34 892	157 734	157 592	22,1	17,7	30
31 875	191 802	170 376	16,6	16,1	31
28 087	87 517	78 381	32,1	.	32
38 021	132 531	126 365	28,7	3,7	33
41 138	400 202	379 607	10,3	34,1	
35 577	159 314	153 537	22,3	26,4	
31 437	178 906	158 825	17,6	17,6	
33 005	304 103	266 995	10,9	20,3	
<b>37 404</b>	<b>302 890</b>	<b>282 730</b>	<b>12,3</b>	<b>29,5</b>	<b>B+C</b>

## 2.9 Ausgewählte Berechnungskennziffern in Betrieben im Verarbeitenden Gewerbe sowie im Bergbau und der Gewinnung von Steinen und Erden Sachsen-Anhalts – Jahre 1991 bis 2020

Jahr Monat	Entgelte <sup>1</sup> je tätige Person	Lohn je Arbeiter	Gehalt je Angestellten	Arbeits- stunden je tätige Person	Gesamt- umsatz je tätige Person	Entgelte <sup>1</sup> in % vom Umsatz	Anteil Auslands- umsatz am Gesamt- umsatz	Umsatz je geleisteter Arbeitsstunde <sup>2</sup>
	EUR			h	EUR	%		EUR
Systematik WZ 2003								
1991	8 969	8 067	10 830	1 270	33 209	27	21	39
1992	13 935	12 399	16 943	1 573	57 498	24	20	55
1993	16 796	14 710	20 865	1 624	72 351	23	14	67
1994	19 043	16 498	23 914	1 667	94 897	20	13	86
1995	21 404	18 481	27 126	1 682	113 342	19	13	102
1996	22 598	19 517	28 686	1 679	120 478	19	13	108
1997	22 673	19 791	28 638	1 698	137 012	17	13	120
1998	22 910	19 972	29 290	1 704	147 371	16	14	126
1999	23 641	20 648	30 522	1 712	158 861	15	13	133
2000	23 869	20 820	31 354	1 694	189 005	13	16	157
2001	24 296	21 224	32 189	1 677	192 791	13	18	160
2002	24 767	21 533	33 117	1 668	197 486	13	20	164
2003	25 042	21 722	33 830	1 660	215 156	12	20	130
2004	25 805	22 274	35 224	1 686	234 183	11	21	139
2005	26 376	x	x	1 683	267 819	10	23	159
2006	26 429	x	x	1 700	304 940	9	26	179
2007	27 283	x	x	x	308 764	9	27	x
2008	27 985	x	x	x	306 074	9	28	x
Systematik WZ 2008								
2008	27 930	x	x	x	306 542	9	28	x
2009	27 515	x	x	x	260 635	11	26	x
2010	28 436	x	x	x	300 223	9	26	x
2011	29 499	x	x	x	328 317	9	27	x
2012	30 685	x	x	x	324 809	9	27	x
2013	31 119	x	x	x	325 970	10	27	x
2014	32 019	x	x	x	312 691	10	28	x
2015	33 135	x	x	x	300 998	11	28	x
2016	34 185	x	x	x	297 917	11	28	x
2017	34 992	x	x	x	307 979	11	29	x
2018	35 769	x	x	x	320 419	11	30	x
2019	36 719	x	x	x	318 500	12	30	x
2020	37 404	x	x	x	302 890	12	29	x

<sup>1</sup> Bruttolohn- und Bruttogehaltssumme

<sup>2</sup> bis 2002 Arbeiterstunden, ab 2003 Arbeitsstunden aller Lohn- und Gehaltsempfänger, ab 2007 nicht mehr erfragt

### 3. Ergebnisse

nach kreisfreien Städten und Landkreisen

für Betriebe von Unternehmen

mit im Allgemeinen 20 und mehr tätigen Personen

im Verarbeitenden Gewerbe

sowie

im Bergbau und der Gewinnung von Steinen und Erden

## 3.1 Betriebe im Verarbeitenden Gewerbe sowie im Bergbau und der Gewinnung von Steinen und Erden

Lfd. Nr.	Kreisfreie Stadt Landkreis Land	Betriebe	Tätige Personen	Entgelte
		September		
		Anzahl		1 000 EUR
1	Dessau-Roßlau, Stadt	52	5 666	220 754
2	Halle (Saale), Stadt	62	4 488	179 403
3	Magdeburg, Landeshauptstadt	73	6 799	261 259
4	Altmarkkreis Salzwedel	60	4 529	158 512
5	Anhalt-Bitterfeld	140	13 557	510 525
6	Börde	137	15 503	594 493
7	Burgenlandkreis	100	9 812	357 476
8	Harz	157	14 779	529 756
9	Jerichower Land	71	5 099	171 397
10	Mansfeld-Südharz	88	8 014	252 428
11	Saalekreis	164	13 285	600 363
12	Salzlandkreis	146	13 756	508 065
13	Stendal	49	5 118	165 104
14	Wittenberg	113	9 759	359 107
<b>15</b>	<b>Sachsen-Anhalt</b>	<b>1 412</b>	<b>130 164</b>	<b>4 868 643</b>

## Sachsen-Anhalts im Jahr 2020 nach kreisfreien Städten und Landkreisen

Gesamtumsatz			Lfd. Nr.
zusammen	Inland	Ausland	
1 000 EUR			
729 494	495 414	234 080	1
783 484	547 585	235 899	2
1 276 638	743 767	532 871	3
901 133	674 181	226 953	4
4 124 095	2 896 240	1 227 855	5
4 272 416	2 869 242	1 403 174	6
4 844 925	3 995 903	849 022	7
2 736 214	1 937 108	799 106	8
1 360 906	998 303	362 602	9
2 130 796	1 185 950	944 846	10
8 426 630	6 094 272	2 332 358	11
3 658 421	2 401 719	1 256 702	12
1 427 356	1 034 298	393 058	13
2 752 808	1 937 575	815 233	14
<b>39 425 316</b>	<b>27 811 556</b>	<b>11 613 760</b>	<b>15</b>

**3.2 Betriebe im Verarbeitenden Gewerbe sowie im Bergbau und  
nach kreisfreien Städten und Landkreisen**

Systematik- Nummer der WZ 2008	Kreisfreie Stadt Landkreis ----- ausgewählte Abteilung	Betriebe	Tätige Personen
		Anzahl im September	
	<b>Dessau-Roßlau, Stadt</b>	<b>52</b>	<b>5 666</b>
10	Herstellung von Nahrungs- und Futtermitteln	5	368
23	Herstellung von Glas und Glaswaren, Keramik, Verarbeitung von Steinen und Erden	4	101
25	Herstellung von Metallerzeugnissen	6	454
27	Herstellung von elektrischen Ausrüstungen	3	318
28	Maschinenbau	6	147
33	Reparatur und Installation von Maschinen und Ausrüstungen	5	125
	<b>Halle (Saale), Stadt</b>	<b>62</b>	<b>4 488</b>
10	Herstellung von Nahrungs- und Futtermitteln	5	596
18	Herstellung von Druckerzeugnissen; Vervielfältigung von bespiel- ten Ton-, Bild- und Datenträgern	5	301
20	Herstellung von chemischen Erzeugnissen	4	256
25	Herstellung von Metallerzeugnissen	9	341
26	H. v. Datenverarbeitungsgeräten, elektron. u. opt. Erzeugnissen	3	232
28	Maschinenbau	7	1 028
33	Reparatur und Installation von Maschinen und Ausrüstungen	11	739
	<b>Magdeburg, Landeshauptstadt</b>	<b>73</b>	<b>6 799</b>
10	Herstellung von Nahrungs- und Futtermitteln	6	737
16	Herstellung von Holz-, Flecht-, Korb- und Korkwaren (ohne Möbel	3	325
23	Herstellung von Glas und Glaswaren, Keramik, Verarbeitung von Steinen und Erden	9	228
25	Herstellung von Metallerzeugnissen	7	790
27	Herstellung von elektrischen Ausrüstungen	6	1 086
28	Maschinenbau	13	1 763
33	Reparatur und Installation von Maschinen und Ausrüstungen	14	607
	<b>Altmarkkreis Salzwedel</b>	<b>60</b>	<b>4 529</b>
10	Herstellung von Nahrungs- und Futtermitteln	10	591
22	Herstellung von Gummi- und Kunststoffwaren	11	1 631
23	Herstellung von Glas und Glaswaren, Keramik, Verarbeitung von Steinen und Erden	9	257
25	Herstellung von Metallerzeugnissen	10	679
28	Maschinenbau	3	58
33	Reparatur und Installation von Maschinen und Ausrüstungen	5	127
	<b>Anhalt-Bitterfeld</b>	<b>140</b>	<b>13 557</b>
10	Herstellung von Nahrungs- und Futtermitteln	19	2 141
20	Herstellung von chemischen Erzeugnissen	31	2 261
21	Herstellung von pharmazeutischen Erzeugnissen	3	1 145
22	Herstellung von Gummi- und Kunststoffwaren	8	1 238
23	Herstellung von Glas und Glaswaren, Keramik, Verarbeitung von Steinen und Erden	16	1 354
24	Metallerzeugung und -bearbeitung	5	294
25	Herstellung von Metallerzeugnissen	20	1 415
28	Maschinenbau	12	1 292
33	Reparatur und Installation von Maschinen und Ausrüstungen	7	536



**der Gewinnung von Steinen und Erden Sachsen-Anhalts im Jahr 2020  
und nach ausgewählten Wirtschaftsabteilungen**

Entgelte	Gesamtumsatz			Systematik- Nummer der WZ 2008
	zusammen	Inland	Ausland	
1 000 EUR	1 000 EUR			
<b>220 754</b>	<b>729 494</b>	<b>495 414</b>	<b>234 080</b>	
8 144	31 243	.	.	10
3 154	16 319	.	.	23
12 470	40 814	.	.	25
9 405	30 158	16 831	13 327	27
3 671	12 576	.	.	28
3 697	12 567	.	.	33
<b>179 403</b>	<b>783 484</b>	<b>547 585</b>	<b>235 899</b>	
18 333	101 322	88 344	12 978	10
13 303	39 180	.	.	18
11 524	65 880	.	.	20
10 785	67 566	.	.	25
8 781	22 602	12 842	9 760	26
46 826	189 146	.	.	28
31 281	88 194	.	.	33
<b>261 259</b>	<b>1 276 638</b>	<b>743 767</b>	<b>532 871</b>	
16 280	129 381	.	.	10
10 958	106 715	.	.	16
6 659	69 540	.	.	23
29 401	52 767	.	.	25
50 410	80 214	.	.	27
75 227	323 833	175 221	148 612	28
25 539	73 504	72 593	911	33
<b>158 512</b>	<b>901 133</b>	<b>674 181</b>	<b>226 953</b>	
17 002	137 337	.	.	10
51 297	281 590	186 616	94 974	22
9 748	62 674	.	.	23
19 347	61 539	54 703	6 836	25
2 081	10 480	.	.	28
4 112	35 475	.	.	33
<b>510 525</b>	<b>4 124 095</b>	<b>2 896 240</b>	<b>1 227 855</b>	
51 590	600 492	544 647	55 845	10
109 806	1 552 087	953 760	598 327	20
61 710	311 912	.	.	21
40 957	370 458	183 498	186 960	22
60 090	242 388	227 988	14 400	23
11 030	81 312	38 090	43 221	24
48 649	328 839	280 633	48 206	25
45 851	199 408	128 803	70 605	28
21 515	70 603	.	.	33

**Noch 3.2 Betriebe im Verarbeitenden Gewerbe sowie im Bergbau und  
nach kreisfreien Städten und Landkreisen**

Systematik- Nummer der WZ 2008	Kreisfreie Stadt Landkreis ----- ausgewählte Abteilung	Betriebe	Tätige Personen
		Anzahl im September	
	<b>Börde</b>	<b>137</b>	<b>15 503</b>
08	Gewinnung von Steinen und Erden, sonst.Bergbau	6	335
10	Herstellung von Nahrungs- und Futtermitteln	22	2 076
20	Herstellung von chemischen Erzeugnissen	5	2 362
22	Herstellung von Gummi-und Kunststoffwaren	15	1 170
23	Herstellung von Glas und Glaswaren, Keramik, Verarbeitung von Steinen und Erden	19	2 114
25	Herstellung von Metallerzeugnissen	16	920
26	H. v. Datenverarbeitungsgeräten, elektron. u. opt. Erzeugnissen	5	319
27	Herstellung von elektrischen Ausrüstungen	5	221
28	Maschinenbau	21	3 038
29	Herstellung von Kraftwagen und Kraftwagenteilen	6	388
33	Reparatur und Installation von Maschinen und Ausrüstungen	9	298
	<b>Burgenlandkreis</b>	<b>100</b>	<b>9 812</b>
10	Herstellung von Nahrungs- und Futtermitteln	19	2 789
20	Herstellung von chemischen Erzeugnissen	6	673
22	Herstellung von Gummi-und Kunststoffwaren	6	610
23	Herstellung von Glas und Glaswaren, Keramik, Verarbeitung von Steinen und Erden	11	476
25	Herstellung von Metallerzeugnissen	13	783
28	Maschinenbau	10	839
	<b>Harz</b>	<b>157</b>	<b>14 779</b>
08	Gewinnung von Steinen und Erden, sonst.Bergbau	5	287
10	Herstellung von Nahrungs- und Futtermitteln	15	1 080
18	Herstellung von Druckerzeugnissen; Vervielfältigung von bespielten Ton-, Bild- und Datenträgern	7	466
20	Herstellung von chemischen Erzeugnissen	3	329
22	Herstellung von Gummi-und Kunststoffwaren	14	1 133
23	Herstellung von Glas und Glaswaren, Keramik, Verarbeitung von Steinen und Erden	9	325
24	Metallerzeugung und -bearbeitung	8	2 319
25	Herstellung von Metallerzeugnissen	28	1 664
26	H. v. Datenverarbeitungsgeräten, elektron. u. opt. Erzeugnissen	5	431
27	Herstellung von elektrischen Ausrüstungen	9	798
28	Maschinenbau	19	2 404
33	Reparatur und Installation von Maschinen und Ausrüstungen	8	1 080
	<b>Jerichower Land</b>	<b>71</b>	<b>5 099</b>
10	Herstellung von Nahrungs- und Futtermitteln	9	911
16	Herstellung von Holz-, Flecht-, Korb- und Korkwaren (ohne Möbel)	3	162
17	Herstellung von Papier,Pappe und Waren daraus	4	322
20	Herstellung von chemischen Erzeugnissen	4	202
25	Herstellung von Metallerzeugnissen	18	1 275
27	Herstellung von elektrischen Ausrüstungen	3	201
28	Maschinenbau	7	357

**der Gewinnung von Steinen und Erden Sachsen- Anhalts im Jahr 2020  
und nach ausgewählten Wirtschaftsabteilungen**

Entgelte	Gesamtumsatz			Systematik- Nummer der WZ 2008
	zusammen	Inland	Ausland	
1 000 EUR	1 000 EUR			
<b>594 493</b>	<b>4 272 416</b>	<b>2 869 242</b>	<b>1 403 174</b>	
14 388	73 974	.	.	08
67 820	660 316	526 749	133 568	10
119 257	970 334	510 216	460 118	20
34 814	221 866	196 867	24 998	22
80 329	565 933	399 641	166 292	23
33 638	103 164	.	.	25
12 461	41 475	25 633	15 842	26
10 354	38 269	24 690	13 579	27
102 027	596 429	339 255	257 175	28
11 480	56 404	42 707	13 697	29
10 801	41 160	.	.	33
<b>357 476</b>	<b>4 844 925</b>	<b>3 995 903</b>	<b>849 022</b>	
89 283	2 532 991	2 217 228	315 763	10
29 975	685 876	274 399	411 477	20
22 405	165 515	163 399	2 116	22
21 563	149 479	.	.	23
24 004	150 212	134 345	15 867	25
29 065	74 955	.	.	28
<b>529 756</b>	<b>2 736 214</b>	<b>1 937 108</b>	<b>799 106</b>	
13 691	55 880	.	.	08
25 284	194 559	.	.	10
15 547	72 775	.	.	18
13 273	74 360	37 324	37 036	20
34 549	155 050	122 256	32 794	22
14 169	74 370	.	.	23
97 271	712 145	423 100	289 046	24
56 263	205 500	154 346	51 154	25
12 661	46 583	.	.	26
27 878	94 432	57 321	37 111	27
96 821	341 970	193 422	148 548	28
37 025	185 130	172 409	12 721	33
<b>171 397</b>	<b>1 360 906</b>	<b>998 303</b>	<b>362 602</b>	
23 893	231 284	.	.	10
4 710	.	.	.	16
15 582	288 773	151 544	137 229	17
8 881	141 233	46 366	94 867	20
41 914	256 951	204 254	52 696	25
5 898	17 099	17 099	-	27
10 555	29 612	25 677	3 935	28

**Noch 3.2 Betriebe im Verarbeitenden Gewerbe sowie im Bergbau und  
nach kreisfreien Städten und Landkreisen**

Systematik- Nummer der WZ 2008	Kreisfreie Stadt Landkreis ----- ausgewählte Abteilung	Betriebe	Tätige Personen
		Anzahl im September	
	<b>Mansfeld-Südharz</b>	<b>88</b>	<b>8 014</b>
10	Herstellung von Nahrungs- und Futtermitteln	11	2 189
16	Herstellung von Holz-, Flecht-, Korb- und Korkwaren (o. Möbel)	8	510
20	Herstellung von chemischen Erzeugnissen	4	189
22	Herstellung von Gummi- und Kunststoffwaren	4	160
23	H. v. Glas und Glaswaren, Keramik, Verarb. v. Steinen und Erden	8	349
24	Metallerzeugung und -bearbeitung	6	1 644
25	Herstellung von Metallerzeugnissen	12	670
26	H. v. Datenverarbeitungsgeräten, elektron. u. opt. Erzeugnissen	5	314
28	Maschinenbau	9	492
33	Reparatur und Installation von Maschinen und Ausrüstungen	8	429
	<b>Saalekreis</b>	<b>164</b>	<b>13 285</b>
08	Gewinnung von Steinen und Erden, sonst. Bergbau	5	134
10	Herstellung von Nahrungs- und Futtermitteln	10	729
20	Herstellung von chemischen Erzeugnissen	31	4 268
22	Herstellung von Gummi- und Kunststoffwaren	14	875
23	H. v. Glas und Glaswaren, Keramik, Verarb. v. Steinen und Erden	16	393
24	Metallerzeugung und -bearbeitung	4	520
25	Herstellung von Metallerzeugnissen	22	1 203
28	Maschinenbau	9	510
33	Reparatur und Installation von Maschinen und Ausrüstungen	39	2 789
	<b>Salzlandkreis</b>	<b>146</b>	<b>13 756</b>
10	Herstellung von Nahrungs- und Futtermitteln	14	2 039
18	Herstellung von Druckerzeugnissen; Vervielfältigung von bespielten Ton-, Bild- und Datenträgern	5	433
20	Herstellung von chemischen Erzeugnissen	9	1 326
22	Herstellung von Gummi- und Kunststoffwaren	13	1 031
23	H. v. Glas und Glaswaren, Keramik, Verarb. v. Steinen und Erden	17	934
24	Metallerzeugung und -bearbeitung	9	1 594
25	Herstellung von Metallerzeugnissen	30	1 536
28	Maschinenbau	12	1 217
29	Herstellung von Kraftwagen und Kraftwagenteilen	6	1 275
	<b>Stendal</b>	<b>49</b>	<b>5 118</b>
10	Herstellung von Nahrungs- und Futtermitteln	11	2 196
23	H. v. Glas und Glaswaren, Keramik, Verarb. v. Steinen und Erden	9	245
25	Herstellung von Metallerzeugnissen	6	543
28	Maschinenbau	7	412
	<b>Wittenberg</b>	<b>113</b>	<b>9 759</b>
10	Herstellung von Nahrungs- und Futtermitteln	15	2 532
20	Herstellung von chemischen Erzeugnissen	7	1 427
22	Herstellung von Gummi- und Kunststoffwaren	8	679
23	H. v. Glas und Glaswaren, Keramik, Verarb. v. Steinen und Erden	17	850
25	Herstellung von Metallerzeugnissen	22	1 296
28	Maschinenbau	9	527

**der Gewinnung von Steinen und Erden Sachsen-Anhalts im Jahr 2020  
und nach ausgewählten Wirtschaftsabteilungen**

Entgelte	Gesamtumsatz			Systematik- Nummer der WZ 2008
	zusammen	Inland	Ausland	
1 000 EUR	1 000 EUR			
<b>252 428</b>	<b>2 130 796</b>	<b>1 185 950</b>	<b>944 846</b>	
51 938	308 670	.	.	10
13 208	148 338	141 193	7 145	16
6 236	34 175	14 965	19 211	20
5 452	26 684	.	.	22
14 691	76 394	76 394	-	23
69 308	1 153 098	.	.	24
17 676	73 490	.	.	25
10 198	68 860	.	.	26
16 250	46 480	32 713	13 767	28
15 515	65 963	.	.	33
<b>600 363</b>	<b>8 426 630</b>	<b>6 094 272</b>	<b>2 332 358</b>	
4 670	27 893	.	.	08
18 529	143 350	.	.	10
247 000	2 489 598	1 089 367	1 400 232	20
37 145	454 459	364 563	89 896	22
15 117	101 164	88 344	12 820	23
20 419	147 552	.	.	24
38 833	240 608	228 661	11 946	25
19 611	231 934	60 313	171 622	28
109 229	311 699	307 678	4 021	33
<b>508 065</b>	<b>3 658 421</b>	<b>2 401 719</b>	<b>1 256 702</b>	
61 758	638 107	548 325	89 782	10
12 274	55 212	.	.	18
58 928	430 061	294 616	135 444	20
38 784	248 965	122 107	126 858	22
37 215	338 569	290 302	48 267	23
74 372	829 560	.	.	24
46 430	228 628	184 668	43 960	25
39 925	182 402	119 467	62 935	28
52 985	244 205	230 243	13 961	29
<b>165 104</b>	<b>1 427 356</b>	<b>1 034 298</b>	<b>393 058</b>	
59 744	666 383	.	.	10
7 736	54 997	50 242	4 755	23
16 129	67 288	.	.	25
13 020	47 351	44 404	2 947	28
<b>359 107</b>	<b>2 752 808</b>	<b>1 937 575</b>	<b>815 233</b>	
82 780	798 728	622 635	176 094	10
84 605	736 414	544 390	192 024	20
24 967	143 964	.	.	22
28 348	138 206	93 820	44 387	23
40 697	183 390	163 249	20 141	25
15 587	51 769	.	.	28

### 3.3 Ausgewählte Berechnungskennziffern in Betrieben im Verarbeitenden Gewerbe sowie im Bergbau und der Gewinnung von Steinen und Erden Sachsen-Anhalts im Jahr 2020 nach kreisfreien Städten und Landkreisen

Kreisfreie Stadt Landkreis Land	Tätige Personen je Betrieb	Entgelte <sup>1</sup> je tätige Person	Gesamtumsatz je tätige Person	Anteil Entgelte <sup>1</sup> am Gesamtumsatz	Anteil Auslands- umsatz am Gesamtumsatz
	Anzahl	EUR		%	
Dessau-Roßlau, Stadt	109	38 961	128 749	30,3	32,1
Halle (Saale), Stadt	72	39 974	174 573	22,9	30,1
Magdeburg Landeshauptstadt	93	38 426	187 768	20,5	41,7
Altmarkkreis Salzwedel	75	34 999	198 970	17,6	25,2
Anhalt-Bitterfeld	97	37 658	304 204	12,4	29,8
Börde, Landkreis	113	38 347	275 586	13,9	32,8
Burgenlandkreis	98	36 433	493 776	7,4	17,5
Harz, Landkreis	94	35 845	185 142	19,4	29,2
Jerichower Land	72	33 614	266 897	12,6	26,6
Mansfeld-Südharz	91	31 498	265 884	11,8	44,3
Saalekreis	81	45 191	634 297	7,1	27,7
Salzlandkreis	94	36 934	265 951	13,9	34,4
Stendal	104	32 260	278 889	11,6	27,5
Wittenberg	86	36 798	282 079	13,0	29,6
<b>Sachsen-Anhalt</b>	<b>92</b>	<b>37 404</b>	<b>302 890</b>	<b>12,3</b>	<b>29,5</b>

<sup>1</sup> Bruttolohn- und Bruttogehaltssumme

#### 4. Ergebnisse der Betriebe

mit 50 und mehr tätigen Personen im Verarbeitenden Gewerbe

sowie

im Bergbau und der Gewinnung von Steinen und Erden

**4.1 Betriebe im Verarbeitenden Gewerbe sowie im Bergbau und der Gewinnung von Steinen und Erden Sachsen-Anhalts-  
Jahr 2009 bis Dezember 2020**

Jahr Monat	Betriebe <sup>1, 2</sup>	Tätige Personen <sup>2</sup> insgesamt	Geleistete Arbeitsstunden	Entgelte <sup>3</sup>	Gesamtumsatz	
					insgesamt	dar. Ausland
	Anzahl		1 000 h		1 000 EUR	
2009	663	103 072	165 509	2 943 791	29 400 099	8 018 946
2010	658	103 141	171 244	3 088 441	34 801 295	9 574 897
2011	668	107 118	179 815	3 319 453	39 334 398	10 940 446
2012	684	109 186	181 825	3 477 621	38 619 002	10 561 719
2013	689	109 502	180 831	3 536 418	38 233 980	10 792 115
2014	686	110 034	180 959	3 687 225	37 971 662	10 743 231
2015	686	110 303	180 694	3 822 513	36 365 667	10 594 412
2016	676	109 972	179 230	3 910 735	35 804 459	10 692 488
2017	667	109 669	178 043	4 009 236	37 197 107	11 521 703
2018	673	112 035	181 369	4 190 078	39 287 050	12 121 071
<b>2019</b>	<b>665</b>	<b>112 168</b>	<b>179 797</b>	<b>4 293 252</b>	<b>39 115 418</b>	<b>12 338 144</b>
Januar	657	111 865	15 730	343 647	3 238 156	1 014 761
Februar	656	111 642	14 873	335 704	3 123 386	978 816
März	656	111 669	15 507	348 691	3 360 477	1 063 273
April	669	112 106	15 060	359 159	3 314 733	995 953
Mai	669	112 157	15 497	362 668	3 242 737	1 083 014
Juni	669	111 849	14 369	367 975	3 126 489	1 054 200
Juli	668	111 941	15 131	351 556	3 410 722	1 048 284
August	668	112 731	14 975	339 108	3 212 806	1 013 437
September	668	113 126	15 199	341 813	3 323 970	1 052 995
Oktober	666	112 596	15 171	365 037	3 366 634	1 062 392
November	666	112 405	15 276	422 609	3 276 117	987 960
Dezember	666	111 924	13 009	355 285	3 119 191	983 059
<b>2020</b>	<b>664</b>	<b>110 308</b>	<b>171 146</b>	<b>4 276 414</b>	<b>35 815 588</b>	<b>11 019 771</b>
Januar	657	111 249	15 204	352 340	3 183 813	955 521
Februar	657	111 018	14 638	342 387	3 078 988	970 317
März	657	110 936	15 249	363 449	3 270 186	965 909
April	667	110 853	13 507	349 283	2 601 830	769 319
Mai	667	110 395	13 063	342 063	2 568 920	785 722
Juni	667	110 105	14 116	357 517	2 989 597	947 122
Juli	666	109 839	14 461	345 198	2 989 565	894 094
August	666	110 186	13 456	332 703	2 794 652	823 742
September	666	110 245	14 778	339 451	3 099 594	999 305
Oktober	665	109 855	14 873	362 929	3 157 049	996 632
November	665	109 619	14 788	419 818	3 128 633	971 891
Dezember	665	109 390	13 013	369 276	2 952 761	940 197

<sup>1</sup> Betriebe mit 50 und mehr tätigen Personen

<sup>2</sup> bei Jahresangaben im Monatsdurchschnitt

<sup>3</sup> Bruttolohn- und Brutto Gehaltssumme



## 4.2 Betriebe im Verarbeitenden Gewerbe Sachsen-Anhalts - Jahr 2009 bis Dezember 2020

Jahr Monat	Betriebe <sup>1,2</sup>	Tätige Personen <sup>2</sup> insgesamt	Geleistete Arbeitsstunden	Entgelte <sup>3</sup>	Gesamtumsatz	
					insgesamt	dar. Ausland
	Anzahl		1 000 h		1 000 EUR	
2009	654	98 776	159 032	2 766 397	28 544 980	.
2010	649	98 822	164 340	2 893 819	33 872 430	.
2011	660	104 319	175 464	3 197 498	38 783 669	.
2012	676	106 408	177 689	3 353 060	38 052 300	.
2013	680	106 688	176 649	3 412 376	37 669 185	.
2014	676	107 213	176 787	3 559 673	37 455 747	.
2015	676	107 478	176 496	3 689 808	35 829 614	.
2016	667	107 283	175 171	3 784 549	35 333 894	.
2017	659	107 049	174 125	3 883 817	36 692 641	.
2018	665	109 389	177 479	4 063 392	38 769 374	.
<b>2019</b>	<b>657</b>	<b>109 553</b>	<b>175 996</b>	<b>4 164 227</b>	<b>38 620 597</b>	.
Januar	649	109 231	15 375	333 704	3 187 695	.
Februar	648	109 013	14 552	326 163	3 079 508	.
März	648	109 051	15 171	338 903	3 322 708	.
April	661	109 494	14 752	347 223	3 278 840	.
Mai	661	109 550	15 176	352 040	3 200 870	.
Juni	661	109 248	14 073	357 714	3 084 322	.
Juli	660	109 362	14 816	341 526	3 371 514	.
August	660	110 093	14 657	329 149	3 174 409	.
September	660	110 500	14 879	332 073	3 286 834	.
Oktober	658	109 978	14 856	350 138	3 327 063	.
November	658	109 797	14 950	411 505	3 234 078	.
Dezember	658	109 324	12 739	344 089	3 072 756	.
<b>2020</b>	<b>656</b>	<b>107 755</b>	<b>167 582</b>	<b>4 156 368</b>	<b>35 405 154</b>	.
Januar	649	108 654	14 864	342 333	3 149 723	.
Februar	649	108 422	14 319	332 504	3 048 457	.
März	649	108 358	14 915	353 160	3 234 301	.
April	659	108 285	13 224	337 830	2 571 169	.
Mai	659	107 835	12 789	332 162	2 537 937	.
Juni	659	107 562	13 818	347 932	2 957 873	.
Juli	658	107 317	14 162	335 857	2 957 020	.
August	658	107 623	13 194	323 634	2 762 658	.
September	658	107 700	14 476	330 442	3 062 226	.
Oktober	657	107 316	14 572	348 847	3 122 342	.
November	657	107 087	14 487	410 146	3 092 561	.
Dezember	657	106 900	12 762	361 520	2 908 886	.

<sup>1</sup> Betriebe mit 50 und mehr tätigen Personen<sup>2</sup> bei Jahresangaben im Monatsdurchschnitt<sup>3</sup> Bruttolohn- und Bruttogehaltssumme

**4.3 Fachliche Betriebsteile, Tätige Personen und Umsatz im Verarbeitenden Gewerbe sowie nach beteiligten**

Systematik- Nummer der WZ 2008	Abschnitt Abteilung Hauptgruppe	Fachliche Betriebsteile	Tätige Personen insgesamt
<b>B</b>	<b>Bergbau und Gewinnung von Steinen und Erden</b>	<b>19</b>	<b>3 881</b>
05	Kohlenbergbau	4	.
06	Gewinnung von Erdöl und Erdgas	1	.
08	Gewinnung von Steinen und Erden, sonstiger Bergbau	13	2 175
09	Erbringung von Dienstleistungen für den Bergbau und für die Gewinnung von Steinen und Erden	1	.
<b>C</b>	<b>Verarbeitendes Gewerbe</b>	<b>817</b>	<b>104 979</b>
10	Herstellung von Nahrungs- und Futtermitteln	124	18 762
11	Getränkeherstellung	12	1 742
13	Herstellung von Textilien	3	.
16	Herstellung von Holz-, Flecht-, Korb- und Korkwaren (ohne Möbel)	13	1 499
17	Herstellung von Papier, Pappe und Waren daraus	18	2 694
18	Herstellung von Druckerzeugnissen; Vervielfältigung von bespielten Ton-, Bild- und Datenträgern	15	1 969
19	Kokerei und Mineralölverarbeitung	5	1 016
20	Herstellung von chemischen Erzeugnissen	103	10 587
21	Herstellung von pharmazeutischen Erzeugnissen	14	5 094
22	Herstellung von Gummi- und Kunststoffwaren	58	7 290
23	Herstellung von Glas und Glaswaren, Keramik, Verarbeitung von Steinen und Erden	56	6 282
24	Metallerzeugung und -bearbeitung	34	6 542
25	Herstellung von Metallerzeugnissen	108	9 648
26	Herstellung von Datenverarbeitungsgeräten, elektronischen und optischen Erzeugnissen	15	1 918
27	Herstellung von elektrischen Ausrüstungen	35	3 351
28	Maschinenbau	91	12 638
29	Herstellung von Kraftwagen und Kraftwagenteilen	23	3 565
30	Sonstiger Fahrzeugbau	12	2 100
31	Herstellung von Möbeln	12	2 020
32	Herstellung von sonstigen Waren	6	.
33	Reparatur und Installation von Maschinen und Ausrüstungen	60	5 321
	Vorleistungsgüterproduzenten und Energie	413	50 021
	Investitionsgüterproduzenten	243	29 776
	Gebrauchsgüterproduzenten	17	2 296
	Verbrauchsgüterproduzenten	162	26 768
<b>B+C</b>	<b>Verarbeitendes Gewerbe sowie Bergbau und Gewinnung von Steinen und Erden insgesamt</b>	<b>836</b>	<b>108 861</b>

im Bergbau und der Gewinnung von Steinen und Erden Sachsen-Anhalts im Jahr 2020  
Wirtschaftszweigen

Umsatz					Systematik- Nummer der WZ 2008
insgesamt	Inland	Ausland	je tätige Personen	Anteil Ausland an Gesamt	
1 000 EUR			EUR	%	
<b>353 254</b>	.	.	<b>91 014</b>	.	<b>B</b>
.	.	.	.	.	05
.	.	.	.	.	06
171 410	.	.	78 803	.	08
.	.	.	.	.	09
<b>33 145 728</b>	.	.	<b>315 736</b>	.	<b>C</b>
6 348 653	5 229 331	1 119 322	338 383	17,6	10
716 837	.	.	411 503	.	11
.	.	.	.	.	13
571 677	444 610	127 067	381 436	22,2	16
1 246 481	700 988	545 493	462 716	43,8	17
309 213	274 354	34 859	157 074	11,3	18
4 050 031	.	.	.	.	19
6 454 625	3 313 152	3 141 473	609 703	48,7	20
986 948	439 840	547 107	193 757	55,4	21
1 682 587	1 109 541	573 046	230 808	34,1	22
1 545 029	1 225 739	319 290	245 955	20,7	23
2 602 045	1 132 536	1 469 510	397 775	56,5	24
1 531 524	1 215 124	316 400	158 744	20,7	25
257 624	170 535	87 089	134 307	33,8	26
356 876	266 469	90 406	106 498	25,3	27
2 103 144	1 153 170	949 974	166 414	45,2	28
782 887	566 449	216 438	219 593	27,6	29
353 814	287 744	66 069	168 476	18,7	30
375 298	304 794	70 504	185 761	18,8	31
.	.	.	.	.	32
735 937	711 452	24 485	138 299	3,3	33
20 154 876	12 960 359	7 194 517	402 932	35,7	
4 958 900	3 525 037	1 433 863	166 539	28,9	
396 565	316 325	80 239	172 745	20,2	
7 988 641	6 288 554	1 700 086	298 437	21,3	
<b>33 498 982</b>	<b>23 090 276</b>	<b>10 408 706</b>	<b>307 724</b>	<b>31,1</b>	<b>B+C</b>

**4.4 Betriebe, Tätige Personen, Arbeitsstunden, Entgelte und Umsatz im Verarbeitenden  
nach hauptbeteiligten**

Systematik- Nummer der WZ 2008	Abschnitt Abteilung Hauptgruppe	Betriebe	Tätige Personen insgesamt	Geleistete Arbeits- stunden	Entgelte
		Anzahl		1 000 h	1 000 EUR
<b>B</b>	<b>Bergbau und Gewinnung von Steinen und Erden</b>	<b>8</b>	<b>2 553</b>	<b>3 564</b>	<b>120 047</b>
05	Kohlenbergbau	3	.	.	.
06	Gewinnung von Erdöl und Erdgas	1	.	.	.
08	Gewinnung von Steinen und Erden, sonstigen Bergbau	3	850	1 339	42 719
09	Erbringung von Dienstleistungen für den Bergbau und für die Gewinnung von Steinen und Erden	1	.	.	.
<b>C</b>	<b>Verarbeitendes Gewerbe</b>	<b>656</b>	<b>107 755</b>	<b>167 582</b>	<b>4 156 368</b>
10	Herstellung von Nahrungs- und Futtermitteln	102	18 792	30 292	542 647
11	Getränkeherstellung	9	1 786	2 686	75 928
13	Herstellung von Textilien	2	.	.	.
16	Herstellung von Holz-, Flecht-, Korb- und Korkwaren (ohne Möbel)	10	1 445	2 361	51 353
17	Herstellung von Papier, Pappe und Waren daraus	17	2 772	4 113	123 045
18	Herstellung von Druckerzeugnissen; Vervielfältigung von bespielten Ton-, Bild- und Datenträgern	14	2 017	3 014	62 241
19	Kokerei und Mineralölverarbeitung	4	1 228	1 915	70 008
20	Herstellung von chemischen Erzeugnissen	71	12 610	20 061	661 365
21	Herstellung von pharmazeutischen Erzeugnissen	11	5 108	7 681	261 632
22	Herstellung von Gummi- und Kunststoffwaren	53	7 565	11 323	258 788
23	Herstellung von Glas und Glaswaren, Keramik, Verarbeitung von Steinen und Erden	44	6 205	9 726	256 836
24	Metallerzeugung und -bearbeitung	30	6 706	9 327	281 805
25	Herstellung von Metallerzeugnissen	87	9 653	15 019	318 140
26	Herstellung von Datenverarbeitungsgeräten, elektronischen und optischen Erzeugnissen	15	1 954	3 166	64 495
27	Herstellung von elektrischen Ausrüstungen	29	3 312	5 131	123 778
28	Maschinenbau	71	12 151	18 565	471 618
29	Herstellung von Kraftwagen und Kraftwagenteilen	18	3 935	6 561	139 370
30	Sonstiger Fahrzeugbau	11	2 188	3 515	79 687
31	Herstellung von Möbeln	12	2 041	3 139	67 085
32	Herstellung von sonstigen Waren	6	.	.	.
33	Reparatur und Installation von Maschinen und Ausrüstungen	42	5 276	8 436	210 836
	Vorleistungsgüterproduzenten und Energie	318	50 292	76 558	2 141 202
	Investitionsgüterproduzenten	193	29 882	47 215	1 114 942
	Gebrauchsgüterproduzenten	16	2 344	3 610	75 912
	Verbrauchsgüterproduzenten	137	27 790	43 762	944 358
<b>B+C</b>	<b>Verarbeitendes Gewerbe sowie Bergbau und Gewinnung von Steinen und Erden insgesamt</b>	<b>664</b>	<b>110 308</b>	<b>171 146</b>	<b>4 276 414</b>

**Gewerbe sowie im Bergbau und der Gewinnung von Steinen und Erden Sachsen-Anhalts im Jahr 2020**  
**Wirtschaftszweigen**

Gesamtumsatz					Umsatz aus Eigenerzeugung		Systematik- Nummer der WZ 2008
insgesamt	Inland	Ausland			zusammen	dar. Ausland	
		zusammen	Eurozone	Nicht-Eurozone			
1 000 EUR							
<b>410 434</b>	.	.	.	.	<b>357 057</b>	.	<b>B</b>
.	.	.	.	.	.	.	05
.	.	.	.	.	.	.	06
174 887	.	.	.	.	174 887	.	08
.	.	.	.	.	.	.	09
<b>35 405 154</b>	.	.	.	.	<b>33 141 924</b>	.	<b>C</b>
6 638 561	5 550 855	1 087 706	576 688	511 018	6 334 219	1 083 055	10
748 324	.	.	.	.	630 984	.	11
.	.	.	.	.	.	.	13
569 218	441 763	127 455	109 000	18 455	568 252	127 067	16
1 328 366	734 739	593 627	248 639	344 988	1 254 376	546 834	17
317 599	282 641	34 958	20 365	14 593	304 779	34 617	18
4 175 027	.	.	.	.	.	.	19
7 056 649	3 620 861	3 435 788	1 970 414	1 465 375	6 666 922	3 310 711	20
1 498 795	900 367	598 429	239 840	358 588	831 381	453 976	21
1 830 829	1 246 023	584 807	379 795	205 012	1 748 922	571 875	22
1 508 672	1 192 471	316 200	175 203	140 997	1 425 176	307 570	23
3 013 636	1 277 052	1 736 584	975 060	761 524	2 679 154	1 517 283	24
1 495 240	1 226 396	268 843	151 628	117 215	1 443 184	267 969	25
268 644	173 539	95 105	39 069	56 035	258 452	87 162	26
365 222	272 419	92 803	37 180	55 623	354 883	89 673	27
2 115 397	1 132 240	983 156	415 936	567 220	2 078 985	952 525	28
815 347	595 506	219 840	180 761	39 079	797 353	215 605	29
361 493	294 816	66 677	.	.	361 250	66 677	30
423 706	352 024	71 682	.	.	375 298	70 504	31
.	.	.	.	.	.	.	32
726 617	708 892	17 725	10 481	7 243	718 992	17 725	33
21 459 939	13 727 167	7 732 772	4 491 145	3 241 627	20 352 083	7 315 775	
5 065 814	3 597 562	1 468 252	739 121	729 131	4 941 099	1 425 226	
450 135	368 751	81 384	73 742	7 642	398 386	80 206	
8 839 701	7 102 338	1 737 363	858 134	879 229	7 807 415	1 587 499	
<b>35 815 588</b>	<b>24 795 818</b>	<b>11 019 771</b>	<b>6 162 142</b>	<b>4 857 629</b>	<b>33 498 982</b>	<b>10 408 706</b>	<b>B+C</b>

**4.5 Tätige Personen, Arbeitsstunden, Entgelte und Umsatz in den Betrieben des Verarbeitenden  
im Jahr 2020 nach hauptbeteiligten Wirtschaftszweigen**

Systematik- Nummer der WZ 2008	Abschnitt Abteilung Hauptgruppe	Tätige Personen im Monatsdurchschnitt insgesamt		Geleistete Arbeits- stunden	Entgelte
		Anzahl	um %		
<b>B</b>	<b>Bergbau und Gewinnung von Steinen und Erden</b>	<b>-61</b>	<b>-2,3</b>	<b>-6,2</b>	<b>-7,0</b>
05	Kohlenbergbau	.	.	.	.
06	Gewinnung von Erdöl und Erdgas	.	.	.	.
08	Gewinnung v.Steinen u.Erden, sonst.Bergbau	-5	-0,6	-0,5	-1,7
09	Erbringung von Dienstleistungen für den Bergbau und für die Gewinnung von Steinen und Erden	.	.	.	.
<b>C</b>	<b>Verarbeitendes Gewerbe</b>	<b>-1 798</b>	<b>-1,6</b>	<b>-4,8</b>	<b>-0,2</b>
10	Herstellung von Nahrungs- und Futtermitteln	-198	-1,0	-5,3	2,0
11	Getränkeherstellung	-40	-2,2	-0,1	0,3
13	Herstellung von Textilien	.	.	.	.
16	Herstellung von Holz- , Flecht- , Korb- u. Korkwaren (ohne Möbel)	11	0,8	-0,6	7,7
17	Herstellung von Papier,Pappe und Waren daraus	43	1,6	0,8	5,6
18	Herstellung von Druckerzeugnissen; Vervielfältigung v. bespielten Ton- , Bild- und Datenträgern	149	8,0	15,7	15,2
19	Kokerei und Mineralölverarbeitung	12	1,0	1,6	-1,3
20	Herstellung von chemischen Erzeugnissen	178	1,4	-0,3	4,0
21	Herstellung von pharmazeutischen Erzeugnissen	24	0,5	-0,6	3,4
22	Herstellung von Gummi- und Kunststoffwaren	-196	-2,5	-7,0	-2,8
23	Herstellung von Glas und Glaswaren, Keramik, Verarbeitung von Steinen und Erden	-238	-3,7	-3,9	-0,7
24	Metallerzeugung und -bearbeitung	-384	-5,4	-9,9	-7,5
25	Herstellung von Metallerzeugnissen	-487	-4,8	-10,4	-6,1
26	Herstellung von Datenverarbeitungsgeräten, elektronischen und optischen Erzeugnissen	-224	-10,3	-9,4	-6,2
27	Herstellung von elektrischen Ausrüstungen	124	3,9	-0,2	9,3
28	Maschinenbau	-704	-5,5	-12,0	-5,5
29	Herstellung von Kraftwagen und Kraftwagenteilen	163	4,3	-0,5	1,4
30	Sonstiger Fahrzeugbau	127	6,2	6,8	7,0
31	Herstellung von Möbeln	-46	-2,2	-2,9	-1,9
32	Herstellung von sonstigen Waren	.	.	.	.
33	Reparatur und Installation von Maschinen und Ausrüstungen	104	2,0	1,7	3,1
	Vorleistungsgüterproduzenten und Energie	-1 142	-2,2	-5,0	-0,9
	Investitionsgüterproduzenten	-543	-1,8	-6,0	-1,9
	Gebrauchsgüterproduzenten	-17	-0,7	-1,1	-0,4
	Verbrauchsgüterproduzenten	-158	-0,6	-3,3	2,6
<b>B+C</b>	<b>Verarbeitendes Gewerbe sowie Bergbau und Gewinnung von Steinen und Erden insgesamt</b>	<b>-1 860</b>	<b>-1,7</b>	<b>-4,8</b>	<b>-0,4</b>

**Gewerbes sowie im Bergbau und der Gewinnung von Steinen und Erden Sachsen- Anhalts**  
**- Veränderung gegenüber dem gleichen Vorjahreszeitraum**

Gesamtumsatz					Umsatz aus Eigenerzeugung		Systematik- Nummer der WZ 2008
insgesamt	Inland	Ausland			zusammen	dar. Ausland	
		zusammen	Eurozone	Nicht- Eurozone			
um %							
<b>-17,1</b>	.	.	.	.	<b>-14,2</b>	.	<b>B</b>
.	.	.	.	.	.	.	05
.	.	.	.	.	.	.	06
-17,1	.	.	.	.	-17,1	.	08
.	.	.	.	.	.	.	09
<b>-8,3</b>	.	.	.	.	<b>-8,7</b>	.	<b>C</b>
1,7	3,7	-7,2	-6,9	-7,6	0,7	-7,2	10
-2,5	.	.	.	.	-4,5	.	11
.	.	.	.	.	.	.	13
9,0	13,1	-3,4	-4,4	3,0	9,0	-3,3	16
-4,5	-7,8	-0,1	-1,6	1,0	-4,9	-0,5	17
5,1	-1,6	132,7	60,2	532,7	7,8	138,2	18
.	.	.	.	.	.	.	19
-2,5	4,2	-8,7	3,7	-21,3	0,3	-6,8	20
0,8	2,4	-1,5	18,0	-11,3	0,5	-2,0	21
-2,6	-2,1	-3,4	-2,4	-5,2	-3,7	-3,2	22
-4,6	-2,8	-10,8	-18,7	1,3	-5,2	-11,9	23
-15,6	-16,2	-15,2	-12,0	-19,0	-18,5	-20,4	24
-12,4	-10,7	-19,3	-22,1	-15,5	-12,3	-19,2	25
-4,9	1,1	-14,1	-15,6	-13,0	-3,7	-14,4	26
-0,2	-6,7	25,4	12,9	35,5	-0,4	25,2	27
-12,1	-18,3	-3,6	-5,3	-2,3	-12,6	-4,9	28
-6,3	-1,8	-16,7	-19,7	0,8	-5,7	-17,4	29
33,7	40,4	10,3	.	.	33,6	10,3	30
6,7	7,6	2,7	.	.	6,1	2,6	31
.	.	.	.	.	.	.	32
1,7	4,6	-51,9	-58,4	-37,8	1,5	-51,0	33
-12,5	-12,4	-12,6	-10,4	-15,5	-12,6	-13,2	
-6,5	-6,0	-7,5	-11,9	-2,6	-6,2	-8,4	
5,9	5,5	7,4	6,7	14,4	5,1	7,4	
0,9	2,4	-4,8	2,0	-10,6	0,4	-5,1	
<b>-8,4</b>	<b>-7,4</b>	<b>-10,7</b>	<b>-8,9</b>	<b>-12,9</b>	<b>-8,7</b>	<b>-11,3</b>	<b>B+C</b>

**4.6 Ausgewählte Berechnungskennziffern in Betrieben im Verarbeitenden Gewerbe  
nach hauptbeteiligten**

Systematik- Nummer der WZ 2008	Abschnitt Abteilung Hauptgruppe	Tätige Personen je Betrieb	Geleistete Arbeitsstunden je tätige Person	Entgelte je geleisteter Arbeitsstunde
		Anzahl	h	EUR
<b>B</b>	<b>Bergbau und Gewinnung von Steinen und Erden</b>	<b>319</b>	<b>1 396</b>	<b>34</b>
05	Kohlenbergbau	.	.	.
06	Gewinnung von Erdöl und Erdgas	.	.	.
08	Gewinnung von Steinen und Erden, sonstiger Bergbau	283	1 575	32
09	Erbringung von Dienstleistungen für den Bergbau und für die Gewinnung von Steinen und Erden	.	.	.
<b>C</b>	<b>Verarbeitendes Gewerbe</b>	<b>164</b>	<b>1 555</b>	<b>25</b>
10	Herstellung von Nahrungs- und Futtermitteln	185	1 612	18
11	Getränkeherstellung	198	1 504	28
13	Herstellung von Textilien	.	.	.
16	Herstellung von Holz-, Flecht-, Korb- und Korkwaren (ohne Möbel)	145	1 633	22
17	Herstellung von Papier, Pappe und Waren daraus	163	1 484	30
18	Herstellung von Druckerzeugnissen; Vervielfältigung von bespielten Ton-, Bild- und Datenträgern	144	1 494	21
19	Kokerei und Mineralölverarbeitung	307	1 559	37
20	Herstellung von chemischen Erzeugnissen	179	1 591	33
21	Herstellung von pharmazeutischen Erzeugnissen	464	1 504	34
22	Herstellung von Gummi- und Kunststoffwaren	143	1 497	23
23	Herstellung von Glas und Glaswaren, Keramik, Verarbeitung von Steinen und Erden	141	1 567	26
24	Metallerzeugung und -bearbeitung	222	1 391	30
25	Herstellung von Metallerzeugnissen	112	1 556	21
26	Herstellung von Datenverarbeitungsgeräten, elektronischen und optischen Erzeugnissen	128	1 620	20
27	Herstellung von elektrischen Ausrüstungen	116	1 549	24
28	Maschinenbau	171	1 528	25
29	Herstellung von Kraftwagen und Kraftwagenteilen	225	1 667	21
30	Sonstiger Fahrzeugbau	199	1 607	23
31	Herstellung von Möbeln	170	1 538	21
32	Herstellung von sonstigen Waren	.	.	.
33	Reparatur und Installation von Maschinen und Ausrüstungen	126	1 599	25
	Vorleistungsgüterproduzenten und Energie	158	1 522	28
	Investitionsgüterproduzenten	155	1 580	24
	Gebrauchsgüterproduzenten	147	1 540	21
	Verbrauchsgüterproduzenten	203	1 575	22
<b>B+C</b>	<b>Verarbeitendes Gewerbe sowie Bergbau und Gewinnung von Steinen und Erden insgesamt</b>	<b>166</b>	<b>1 552</b>	<b>25</b>



sowie im Bergbau und der Gewinnung von Steinen und Erden Sachsen-Anhalts im Jahr 2020  
Wirtschaftszweigen

Entgelte je tätige Person	Gesamtumsatz je tätige Person	Umsatz aus Eigenerzeugung je tätige Person	Anteile Entgelte an Gesamtumsatz	Anteile Auslandsumsatz an Gesamtumsatz	Umsatz je geleisteter Arbeitsstunde	Systematik- Nummer der WZ 2008
EUR			%		EUR	
<b>47 030</b>	<b>160 792</b>	<b>139 881</b>	<b>29</b>	.	<b>115</b>	<b>B</b>
.	.	.	.	.	.	05
.	.	.	.	.	.	06
50 252	205 729	205 729	24	.	131	08
.	.	.	.	.	.	09
<b>38 572</b>	<b>328 571</b>	<b>307 568</b>	<b>12</b>	.	<b>211</b>	<b>C</b>
28 876	353 265	337 070	8	16	219	10
42 515	419 014	353 311	10	.	279	11
.	.	.	.	.	.	13
35 528	393 809	393 141	9	22	241	16
44 386	479 180	452 490	9	45	323	17
30 863	157 487	151 130	20	11	105	18
57 002	3 399 398	.	2	.	2 181	19
52 446	559 593	528 687	9	49	352	20
51 219	293 416	162 758	17	40	195	21
34 209	242 018	231 191	14	32	162	22
41 394	243 151	229 694	17	21	155	23
42 024	449 411	399 531	9	58	323	24
32 958	154 902	149 509	21	18	100	25
33 004	137 472	132 257	24	35	85	26
37 368	110 258	107 137	34	25	71	27
38 814	174 095	171 098	22	47	114	28
35 420	207 212	202 640	17	27	124	29
36 424	165 235	165 124	22	18	103	30
32 864	207 563	183 850	16	17	135	31
.	.	.	.	.	.	32
39 960	137 717	136 272	29	2	86	33
42 575	426 704	404 676	10	36	280	
37 312	169 530	165 356	22	29	107	
32 386	192 037	169 960	17	18	125	
33 982	318 093	280 947	11	20	202	
<b>38 768</b>	<b>324 689</b>	<b>303 687</b>	<b>12</b>	<b>31</b>	<b>209</b>	<b>B+C</b>

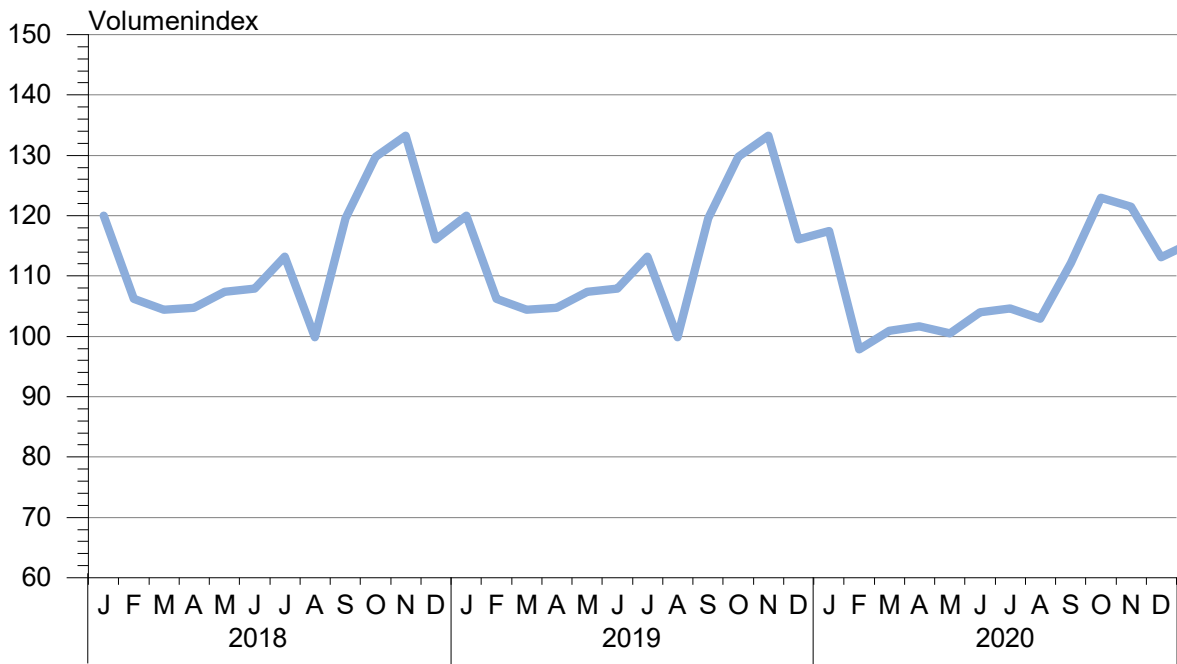


## 5. Indizes des Auftragseingangs

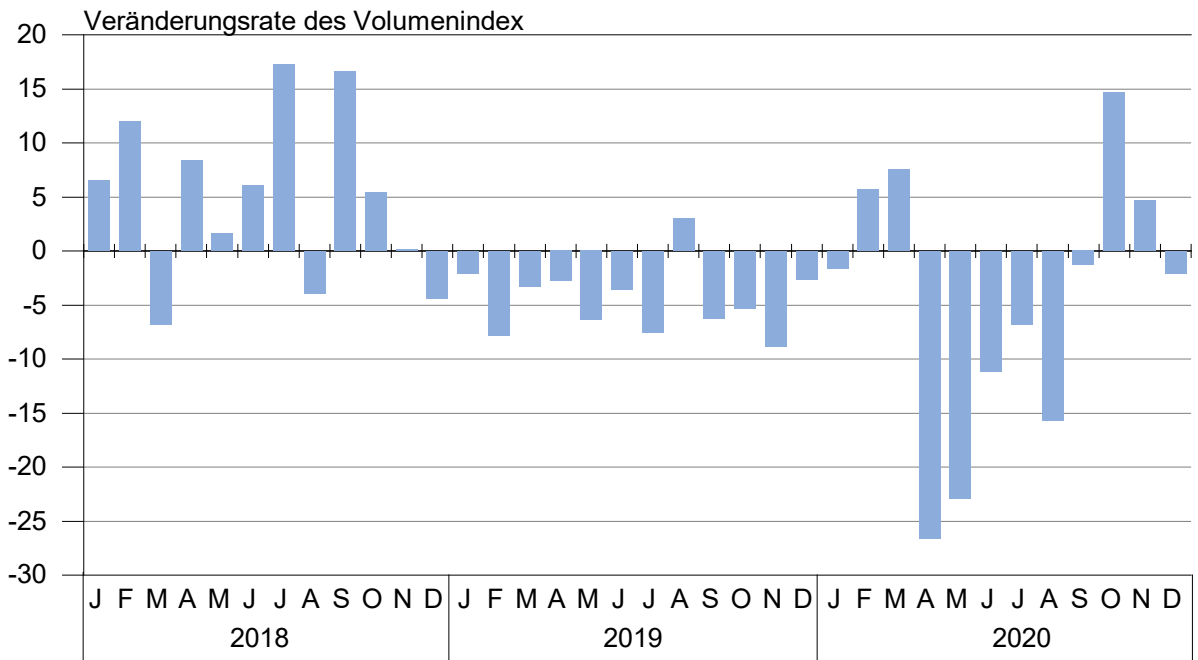
und des Umsatzes

Volumenindex 2015 = 100

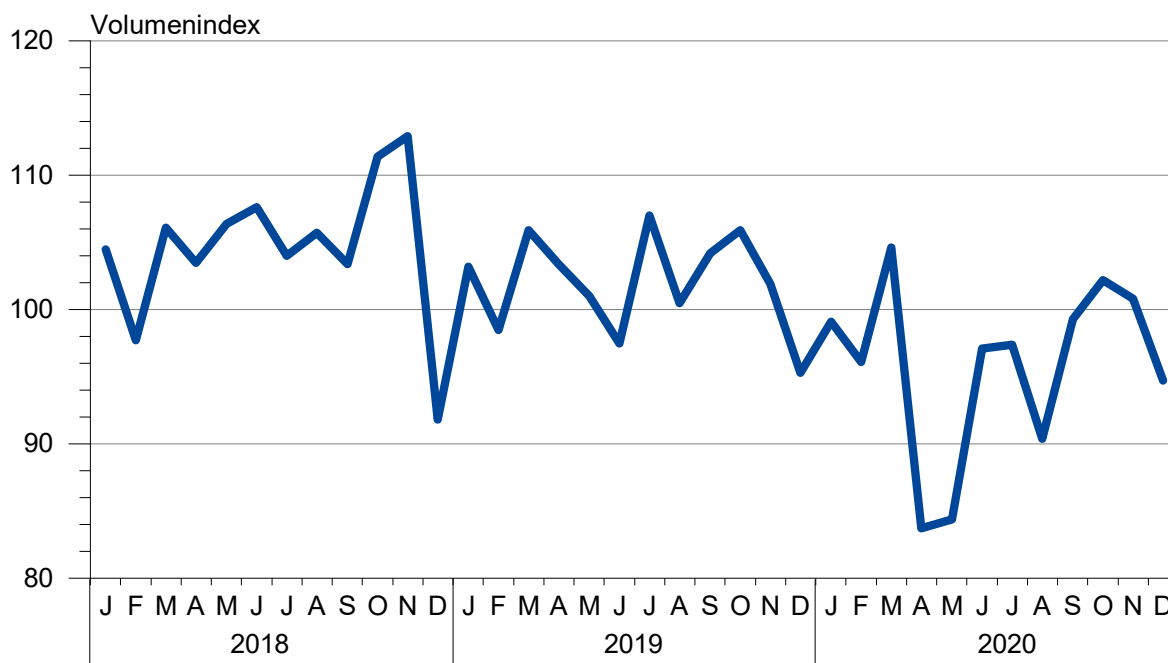
**Index des Auftragseingangs im Verarbeitenden Gewerbe (Volumenindex)  
2018 bis 2020**



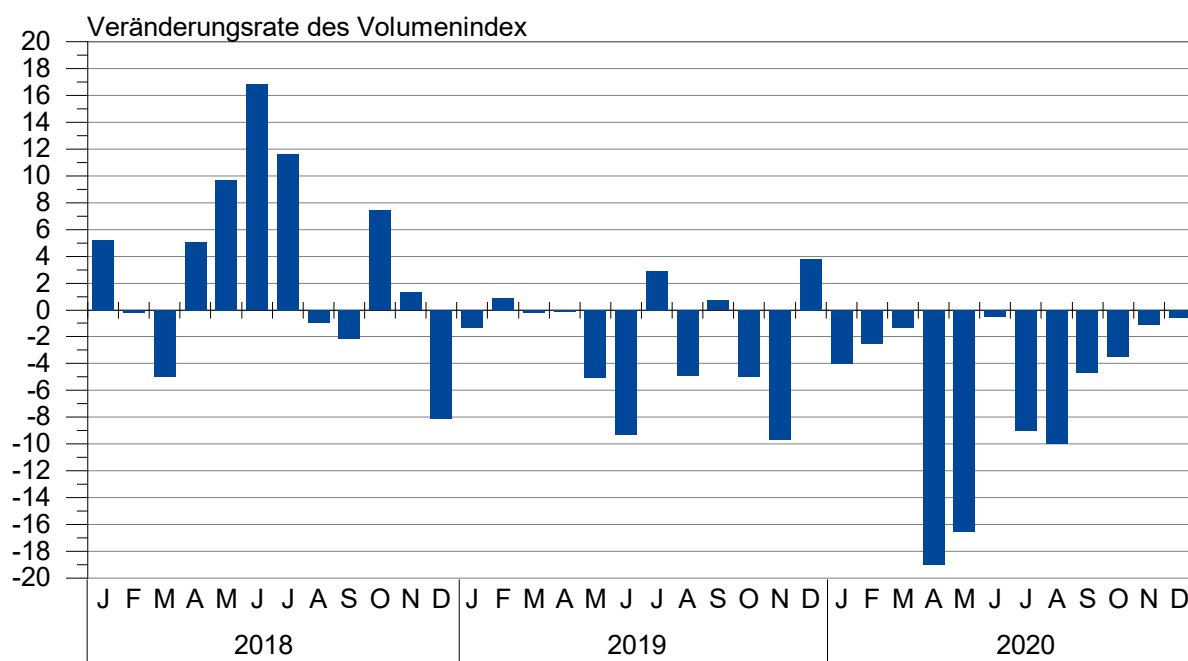
**Index des Auftragseingangs im Verarbeitenden Gewerbe (Volumenindex)  
2018 bis 2020  
Veränderungsrate gegenüber dem Vorjahresmonat**



### Index des Umsatzes im Verarbeitenden Gewerbe sowie im Bergbau und der Gewinnung von Steinen und Erden (Volumenindex) 2018 bis 2020



### Index des Umsatzes im Verarbeitenden Gewerbe sowie im Bergbau und der Verarbeitung von Steinen und Erden (Volumenindex) 2018 bis 2020 Veränderungsrate gegenüber dem Vorjahresmonat



**5.1 Index des Auftragseingangs im Verarbeitenden Gewerbe  
Volumenindex**

Merkmal	Jan.	Feb.	März	April	Mai	Juni	Juli	Aug.	Sep.
	<b>2017</b>								
Index	112,7	94,8	112,0	96,6	105,7	101,7	96,5	103,9	102,6
Veränderung um % gegenüber									
Vorzeitraum	-0,7	-15,9	18,1	-13,7	9,4	-3,7	-5,2	7,8	-1,2
Vorjahreszeitraum	5,9	-2,1	7,8	-8,9	4,7	1,7	4,3	2,5	-15,3
kumuliertem Vorjahreszeitraum	5,9	2,1	4,0	0,7	1,5	1,5	1,9	2,0	-0,3
	<b>2018</b>								
Index	120,0	106,2	104,4	104,7	107,4	107,9	113,2	99,9	119,6
Veränderung um % gegenüber									
Vorzeitraum	-1,2	-11,5	-1,7	0,3	2,6	0,5	4,9	-11,7	19,7
Vorjahreszeitraum	6,5	12,0	-6,8	8,4	1,6	6,1	17,3	-3,8	16,6
kumuliertem Vorjahreszeitraum	6,5	9,0	3,5	4,6	4,0	4,3	6,1	4,8	6,1
	<b>2019</b>								
Index	117,5	97,8	100,9	101,7	100,5	104,0	104,6	102,9	112,2
Veränderung um % gegenüber									
Vorzeitraum	1,2	-16,8	3,2	0,8	-1,2	3,5	0,6	-1,6	9,0
Vorjahreszeitraum	-2,1	-7,9	-3,4	-2,9	-6,4	-3,6	-7,6	3,0	-6,2
kumuliertem Vorjahreszeitraum	-2,1	-4,8	-4,4	-4,0	-4,4	-4,2	-4,8	-3,8	-4,1
	<b>2020</b>								
Index	115,6	103,4	108,5	74,7	77,5	92,4	97,6	86,7	110,7
Veränderung um % gegenüber									
Vorzeitraum	2,2	-10,6	5,0	-31,2	3,7	19,2	5,6	-11,1	27,6
Vorjahreszeitraum	-1,6	5,7	7,6	-26,6	-22,9	-11,2	-6,8	-15,7	-1,3
kumuliertem Vorjahreszeitraum	-1,6	1,7	3,6	-3,8	-7,5	-8,1	-7,9	-8,9	-8,0



**5.2 Index des Auftragseingangs im Verarbeitenden Gewerbe Sachsen-Anhalts nach Wirtschaftszweigen und Hauptgruppen**  
**- Jahre 2017 bis 2020 – Volumenindex 2015 = 100**

Systematik- Nummer der WZ 2008	Abschnitt Abteilung (ausgewählte)	G I A	Jahr	Jahr	Jahr	Jahr
			2017	2018	2019	2020
<b>C</b>	<b>Verarbeitendes Gewerbe</b>	<b>G</b>	<b>108,7</b>	<b>113,5</b>	<b>108,3</b>	<b>103,8</b>
		<b>I</b>	<b>104,6</b>	<b>105,9</b>	<b>101,0</b>	<b>99,6</b>
		<b>A</b>	<b>114,2</b>	<b>123,8</b>	<b>118,2</b>	<b>109,6</b>
13	Herstellung von Textilien	G	.	.	.	.
		I	.	.	.	.
		A	.	.	.	.
17	Herstellung von Papier, Pappe u. Waren daraus	G	101,7	107,7	99,5	98,5
		I	103,6	112,9	103,6	98,2
		A	99,1	101,0	94,3	99,0
20	Herstellung von chemischen Erzeugnissen	G	114,3	124,2	116,3	126,7
		I	104,9	107,9	102,6	115,7
		A	126,3	145,3	134,0	141,0
21	Herstellung von pharmazeutischen Erzeugnissen	G	110,1	120,3	133,8	127,2
		I	100,8	102,7	111,0	100,4
		A	120,3	139,5	153,2	156,4
24	Metallerzeugung und -bearbeitung	G	110,2	115,0	109,1	97,1
		I	101,0	105,0	101,7	98,9
		A	117,2	122,8	114,7	95,8
25	Herstellung von Metallerzeugnissen	G	108,6	109,6	91,9	85,7
		I	107,9	110,0	91,7	85,6
		A	110,8	108,1	92,7	86,2
26	Herstellung von Datenverarbeitungsgeräten, elektronischen und optischen Erzeugnissen	G	.	.	.	.
		I	.	.	.	.
		A	.	.	.	.
27	Herstellung von elektrischen Ausrüstungen	G	99,8	90,9	92,4	95,1
		I	96,2	83,5	82,5	79,6
		A	121,0	134,2	150,8	186,3
28	Maschinenbau	G	107,4	104,6	99,3	80,0
		I	107,3	104,9	99,2	78,6
		A	107,6	104,0	99,4	81,8
29	Herstellung von Kraftwagen und Kraftwagenteilen	G	126,8	134,0	175,3	132,5
		I	136,0	128,6	165,8	150,5
		A	106,6	145,7	196,4	92,5
30	Sonstiger Fahrzeugbau	G	77,8	86,2	71,8	81,2
		I	76,2	70,7	57,7	82,3
		A	89,3	197,3	173,4	73,0



**Noch 5.2 Index des Auftragseingangs im Verarbeitenden Gewerbe Sachsen-Anhalts nach Wirtschaftszweigen und Hauptgruppen – Jahre 2017 bis 2020 – Volumenindex 2015 = 100**

Systematik- Nummer der WZ 2008	Hauptgruppe	G I A	Jahr	Jahr	Jahr	Jahr
			2017	2018	2019	2020
	Vorleistungsgüterproduzenten (A)	G	110,2	116,8	108,8	109,2
		I	105,4	108,2	101,8	106,1
		A	115,7	126,5	116,7	112,7
	Investitionsgüterproduzenten (B)	G	106,8	106,6	104,8	88,1
		I	106,1	104,7	101,0	89,6
		A	108,1	110,4	112,6	84,9
	Gebrauchsgüterproduzenten (GG)	G	23,0	13,0	20,3	12,2
		I	.	.	.	.
		A	.	.	.	.
Verbrauchsgüterproduzenten (VG)	G	106,8	116,1	124,1	119,6	
	I	.	.	.	.	
	A	.	.	.	.	

**5.3 Index des Umsatzes im Verarbeitenden Gewerbe sowie im Bergbau und der Gewinnung von Steinen  
Volumenindex**

Merkmal	Jan.	Feb.	März	April	Mai	Juni	Juli	Aug.	Sep.
	<b>2017</b>								
Index	99,4	97,8	111,7	98,5	97,0	92,1	93,2	106,7	105,6
Veränderung um % gegenüber									
Vorzeitraum	-1,3	-1,6	14,2	-11,8	-1,5	-5,1	1,1	14,5	-1,0
Vorjahreszeitraum	8,5	1,9	8,0	-4,0	-4,5	-13,1	-2,9	4,8	1,0
kumuliertem Vorjahreszeitraum	8,5	5,1	6,1	3,5	1,9	-0,8	-1,1	-0,3	-0,2
	<b>2018</b>								
Index	104,5	97,7	106,1	103,5	106,4	107,6	104,0	105,7	103,4
Veränderung um % gegenüber									
Vorzeitraum	4,7	-6,6	8,7	-2,5	2,8	1,1	-3,3	1,6	-2,2
Vorjahreszeitraum	5,2	-0,2	-5,0	5,1	9,7	16,8	11,6	-1,0	-2,1
kumuliertem Vorjahreszeitraum	5,2	2,5	-0,2	1,1	2,7	4,9	5,8	4,9	4,1
	<b>2019</b>								
Index	103,2	98,5	105,9	103,4	101,0	97,5	107,0	100,5	104,2
Veränderung um % gegenüber									
Vorzeitraum	12,4	-4,5	7,5	-2,4	-2,3	-3,4	9,7	-6,1	3,7
Vorjahreszeitraum	-1,3	0,9	-0,2	-0,1	-5,1	-9,3	2,9	-4,9	0,7
kumuliertem Vorjahreszeitraum	-1,3	-0,2	-0,2	-0,2	-1,2	-2,6	-1,8	-2,2	-1,9
	<b>2020</b>								
Index	99,1	96,1	104,6	83,7	84,4	97,1	97,4	90,4	99,3
Veränderung um % gegenüber									
Vorzeitraum	4,0	-3,0	8,8	-19,9	0,8	15,1	0,4	-7,2	9,8
Vorjahreszeitraum	-4,0	-2,5	-1,3	-19,0	-16,5	-0,5	-9,0	-10,0	-4,7
kumuliertem Vorjahreszeitraum	-4,0	-3,2	-2,6	-6,7	-8,6	-7,3	-7,6	-7,9	-7,5



**5.4 Index des Umsatzes im Verarbeitenden Gewerbe sowie im Bergbau und der Gewinnung von Steinen und Erden – Sachsen-Anhalts nach Wirtschaftszweigen und Hauptgruppen Jahre 2017 bis 2020 – Volumenindex 2015 = 100**

Systematik- Nummer der WZ 2008	Abschnitt Abteilung (ausgewählte)	G I A	Jahr	Jahr	Jahr	Jahr
			2017	2018	2019	2020
<b>B</b>	<b>Bergbau und Gewinnung von Steinen und Erden</b>	<b>G</b>	<b>98,7</b>	<b>98,6</b>	<b>89,4</b>	<b>76,0</b>
<b>C</b>	<b>Verarbeitendes Gewerbe</b>	<b>G</b>	<b>101,5</b>	<b>104,7</b>	<b>102,2</b>	<b>96,1</b>
10	Herstellung von Nahrungs- und Futtermitteln	G I A	104,8 104,7 104,9	100,3 100,2 100,5	102,1 101,6 104,1	101,7 102,4 98,2
11	Getränkeherstellung	G	92,1	89,1	90,0	87,7
16	Herstellung von Holz-, Flecht-, Korb- und Korbwaren (ohne Möbel)	G I A	101,4 95,9 108,4	109,4 102,5 126,0	103,9 98,3 119,6	113,5 111,1 116,5
17	Herstellung von Papier, Pappe und Waren daraus	G I A	104,2 104,9 103,3	107,5 111,4 102,4	103,6 104,8 101,8	102,2 99,9 105,4
18	Herstellung von Druckerzeugnissen, Vervielfältigung von bespielten Ton-, Bild- und Datenträgern	G I A	107,8 111,6 69,6	109,5 114,0 63,8	109,4 113,8 63,6	118,8 115,7 150,4
20	Herstellung von chemischen Erzeugnissen	G I A	112,1 105,7 120,0	115,2 107,5 124,6	114,0 98,0 133,5	116,4 107,2 127,7
21	Herstellung von pharmazeutischen Erzeugnissen	G I A	111,9 104,6 119,7	122,2 106,9 139,0	133,2 106,8 162,1	132,3 109,6 157,0
22	Herstellung von Gummi- und Kunststoffwaren	G I A	105,9 108,4 101,4	102,7 105,5 97,7	97,8 100,2 93,3	94,0 95,8 90,6
23	Herstellung von Glas und Glaswaren, Keramik, Verarbeitung von Steinen und Erden	G I A	94,8 91,8 106,1	98,4 93,2 118,8	96,1 88,7 123,3	97,2 92,9 112,8
24	Metallerzeugung und -bearbeitung	G I A	108,2 103,0 112,2	110,6 107,8 112,7	100,0 97,6 101,7	83,1 84,2 82,2
25	Herstellung von Metallerzeugnissen	G I A	102,3 103,1 99,6	102,9 105,2 95,3	96,3 97,0 94,0	85,5 88,2 76,8

**Noch 5.4 Index des Umsatzes im Verarbeitenden Gewerbe sowie im Bergbau und der Gewinnung von Steinen und Erden – Sachsen-Anhalts nach Wirtschaftszweigen und Hauptgruppen Jahre 2017 bis 2020  
– Volumenindex 2015 = 100**

Systematik- Nummer der WZ 2008	Abteilung (ausgewählte) Hauptgruppe	G I A	Jahr	Jahr	Jahr	Jahr
			2017	2018	2019	2020
26	Herstellung von Datenverarbeitungsgeräten, elektronischen und optischen Erzeugnissen	G	72,1	67,7	72,2	66,0
		I	87,2	90,7	100,6	97,2
		A	59,6	48,7	48,6	40,2
27	Herstellung von elektrischen Ausrüstungen	G	87,6	93,1	94,3	87,4
		I	86,6	91,1	90,3	79,0
		A	92,7	102,8	113,6	128,5
28	Maschinenbau	G	101,5	100,3	97,6	84,2
		I	103,1	102,3	99,4	80,3
		A	99,2	97,7	95,2	89,5
29	Herstellung von Kraftwagen und Kraftwagenteilen	G	127,2	129,9	151,2	142,3
		I	118,8	119,5	144,9	147,0
		A	147,5	155,0	166,2	130,8
30	Sonstiger Fahrzeugbau	G	77,6	73,3	74,2	95,0
		I	79,5	67,7	66,0	88,9
		A	65,2	109,3	126,0	133,5
31	Herstellung von Möbeln	G	92,6	88,5	92,1	95,7
		I	96,1	87,2	90,8	95,4
		A	76,8	94,1	98,1	97,1
33	Reparatur und Installation von Maschinen und Ausrüstungen	G	91,0	89,5	92,8	91,4
		I	91,9	90,2	93,7	94,3
		A	67,8	69,3	60,8	32,2
	Vorleistungsgüterproduzenten+Energie (A+EN)	G	101,4	107,6	102,4	94,3
		I	97,1	103,7	96,6	89,7
		A	110,2	115,5	114,3	103,7
	Investitionsgüterproduzenten (B)	G	101,2	100,0	101,0	93,1
		I	99,8	98,8	99,8	93,1
		A	104,2	102,5	103,2	92,8
	Gebrauchsgüterproduzenten (GG)	G	79,1	76,0	80,9	80,4
		I	80,7	73,9	78,9	78,6
		A	71,3	86,1	90,6	89,2
	Verbrauchsgüterproduzenten (VG)	G	103,1	100,6	102,8	103,1
		I	102,3	98,1	98,7	100,0
		A	106,1	110,2	119,0	115,1
	<b>Verarbeitendes Gewerbe sowie Bergbau, Gewinnung von Steinen und Erden insgesamt</b>	<b>G</b>	<b>101,4</b>	<b>104,6</b>	<b>102,0</b>	<b>95,8</b>
		<b>I</b>	<b>98,4</b>	<b>101,2</b>	<b>97,3</b>	<b>92,5</b>
		<b>A</b>	<b>108,5</b>	<b>112,6</b>	<b>113,2</b>	<b>103,6</b>



## 6. Produktionserhebung

**6.1 Absatzproduktion ausgewählter Erzeugnisse in den Betrieben des Verarbeitenden Gewerbes sowie des Bergbaus und der Gewinnung von Steinen und Erden nach Güterabteilungen und Güterklassen in Sachsen-Anhalt im Jahr 2020 (Betriebe von Unternehmen mit im Allgemeinen 20 und mehr tätigen Personen)**

Nr. der Klassifikation GP 2019	Abschnitte Güterabteilungen Güterklassen (ausgewählte)	ME	Absatzproduktion
			2020
<b>B</b>	<b>Bergbau und Gewinnung von Steinen und Erden</b>	<b>1 000 EUR</b>	<b>418 547</b>
05	Kohle	1 000 EUR	.
06	Erdöl und Erdgas	1 000 EUR	.
08	Steine und Erden, sonstige Bergbauerzeugnisse	1 000 EUR	273 101
0812	Kies, Sand, Ton und Kaolin	1 000 t	20 886
09	Dienstleistungen für den Bergbau und für die Gewinnung von Steinen und Erden	1 000 EUR	.
<b>C</b>	<b>Verarbeitendes Gewerbe</b>	<b>1 000 EUR</b>	<b>33 596 135</b>
10	Nahrungs- und Futtermittel	1 000 EUR	6 777 683
1011	Fleisch (ohne Geflügel)	1 000 EUR	1 976 911
1012	Geflügelfleisch	1 000 EUR	.
1013	Verarbeitetes Fleisch	1 000 EUR	393 578
1031	Verarbeitete Kartoffeln und Kartoffelerzeugnisse	1 000 EUR	107 722
1032	Frucht- und Gemüsesäfte, nicht gegoren, ohne Zusatz von Alkohol	1 000 EUR	30 906
1039	Verarbeitetes Obst und Gemüse, a. n. g.	1 000 EUR	292 596
1042	Margarine und Nahrungsfette	t	.
1051	Milch und Milcherzeugnisse (ohne Speiseeis)	1 000 EUR	669 097
1061	Mahl- und Schälmlühlenerzeugnisse	1 000 EUR	481 265
1062	Stärke und Stärkeerzeugnisse	1 000 EUR	.
1071	Backwaren (ohne Dauerbackwaren)	1 000 EUR	751 869
1072	Dauerbackwaren	t	30 824
1081	Zucker	t	1 148 462
1082	Süßwaren (ohne Dauerbackwaren)	t	71 503
1083	Kaffee und Tee, Kaffee-Ersatz	t	.
1084	Würzen und Soßen	1 000 EUR	92 966
1085	Fertiggerichte	1 000 EUR	303 896
1086	Homogenisierte Nahrungsmittelzubereitungen, i. A. E., zur Ernährung von Kindern oder zum Diätgebrauch in Behältnissen mit einem Inhalt von 250 g oder weniger	t	.
1089	Sonstige Nahrungsmittel, a. n. g.	1 000 EUR	82 500
1091	Futtermittel für Nutztiere	1 000 EUR	327 289



**Noch 6.1 Absatzproduktion ausgewählter Erzeugnisse in den Betrieben des Verarbeitenden Gewerbes sowie des Bergbaus und der Gewinnung von Steinen und Erden nach Güterabteilungen und Güterklassen in Sachsen-Anhalt im Jahr 2020 (Betriebe von Unternehmen mit im Allgemeinen 20 und mehr tätigen Personen)**

Nr. der Klassifikation GP 2019	Güterabteilungen Güterklassen (ausgewählte)	ME	Absatzproduktion
			2020
11	Getränke	1 000 EUR	720 258
1102	Traubenwein	1 000 l	.
1105	Bier	1 000 EUR	.
1107	Erfrischungsgetränke, natürliches Mineralwasser und sonstiges Wasser; abgefüllt	1 000 l	1 610 150
13	Textilien	1 000 EUR	102 218
14	Bekleidung	1 000 EUR	-
15	Leder und Lederwaren	1 000 EUR	.
16	Holz sowie Holz- und Korkwaren (ohne Möbel); Flecht- und Korbmacherwaren	1 000 EUR	569 961
1621	Furnier-, Sperrholz-, Holzfaser- und Holzspanplatten	1 000 EUR	296 793
1623	Konstruktionsteile, Fertigbauteile und Ausbauelemente (einschl. Verbundplatten mit Hohlraum-Mittellagen, Schindeln) aus Holz (ohne vorgefertigte Gebäude aus Holz)	1 000 EUR	144 723
17	Papier, Pappe und Waren daraus	1 000 EUR	1 204 077
1711	Holz- und Zellstoff	t	.
1721	Wellpapier und -pappe; Verpackungsmittel aus Papier, Karton und Pappe	t	304 754
1722	Haushalts-, Hygiene- und Toilettenartikel aus Zellstoff, Papier und Pappe	1 000 EUR	.
18	Druckerzeugnisse, bespielte Ton-, Bild- und Datenträger	1 000 EUR	354 895
1812	Andere Druckereileistungen	1 000 EUR	311 667
19	Kokerei- und Mineralölerzeugnisse	1 000 EUR	3 240 831
1920	Mineralölerzeugnisse und Briketts	1 000 EUR	3 240 831
20	Chemische Erzeugnisse	1 000 EUR	5 220 306
2011	Industriegase	1 000 EUR	126 680
2012	Farbstoffe und Pigmente	t	X
2013	Sonstige anorganische Grundstoffe und Chemikalien	1 000 EUR	346 720
2014	Sonstige organische Grundstoffe und Chemikalien	1 000 EUR	1 051 982
2015	Düngemittel und Stickstoffverbindungen	1 000 EUR	851 481
2016	Kunststoffe, in Primärformen	t	1 832 303
2017	Synthetischer Kautschuk, in Primärformen	t	.

**Noch 6.1 Absatzproduktion ausgewählter Erzeugnisse in den Betrieben des Verarbeitenden Gewerbes sowie des Bergbaus und der Gewinnung von Steinen und Erden nach Güterabteilungen und Güterklassen in Sachsen-Anhalt im Jahr 2020 (Betriebe von Unternehmen mit im Allgemeinen 20 und mehr tätigen Personen)**

Nr. der Klassifikation GP 2019	Güterabteilungen Güterklassen (ausgewählte)	ME	Absatzproduktion
			2020
2020	Schädlingsbekämpfungsmittel, Pflanzenschutzmittel, Desinfektionsmittel	1 000 EUR	38 778
2030	Anstrichmittel, Druckfarben und Kitte	t	135 430
2041	Seifen, Wasch-, Reinigungs- und Poliermittel	1 000 EUR	231 782
2042	Körperpflegemittel und Duftstoffe	1 000 EUR	80 818
2051	Pyrotechnische Erzeugnisse	1 000 EUR	.
2052	Klebstoffe	t	83 996
2059	Sonstige chemische Erzeugnisse, a. n. g.	1 000 EUR	708 405
21	Pharmazeutische u. ä. Erzeugnisse	1 000 EUR	986 704
2110	Pharmazeutische Grundstoffe u. ä. Erzeugnisse	1 000 EUR	.
2120	Pharmazeutische Spezialitäten und sonstige Pharmazeutische Erzeugnisse	1 000 EUR	738 186
22	Gummi- und Kunststoffwaren	1 000 EUR	1 949 756
2219	Andere Gummiwaren (ohne Bereifungen)	1 000 EUR	227 467
2221	Platten, Folien, Schläuche und Profile aus Kunststoffen	1 000 EUR	1 000 038
2222	Verpackungsmittel aus Kunststoffen	1 000 EUR	252 988
2223	Baubedarfsartikel aus Kunststoffen	1 000 EUR	208 497
2229	Sonstige Kunststoffwaren	1 000 EUR	204 453
23	Glas und Glaswaren, Keramik, bearbeitete Steine und Erden	1 000 EUR	1 985 101
2311	Flachglas (ohne veredeltes und bearbeitetes Flachglas)	1 000 EUR	294 998
2312	Veredeltes und bearbeitetes Flachglas	1 000 EUR	182 842
2320	Feuerfeste keramische Werkstoffe	t	.
2332	Ziegel und sonstige Baukeramik	1 000 EUR	.
2351	Zement	t	.
2352	Kalk und gebrannter Gips	t	1 496 293
2361	Erzeugnisse aus Beton, Zement und Kalksandstein für den Bau	1 000 EUR	341 884
2363	Frischbeton (Transportbeton)	m <sup>3</sup>	961 001
2364	Mörtel und anderer Beton, nicht feuerfest	t	X
2370	Bearbeitete und verarbeitete Naturwerk- und Natursteine, a. n. g.	1 000 EUR	.
2399	Sonstige Erzeugnisse aus nichtmetallischen Mineralien, a. n. g.	1 000 EUR	256 598

**Noch 6.1 Absatzproduktion ausgewählter Erzeugnisse in den Betrieben des Verarbeitenden Gewerbes sowie des Bergbaus und der Gewinnung von Steinen und Erden nach Güterabteilungen und Güterklassen in Sachsen-Anhalt im Jahr 2020 (Betriebe von Unternehmen mit im Allgemeinen 20 und mehr tätigen Personen)**

Nr. der Klassifikation GP 2019	Güterabteilungen Güterklassen (ausgewählte)	ME	Absatzproduktion
			2020
24	Metalle	1 000 EUR	2 759 459
2410	Roheisen, Stahl und Ferrolegierungen	t	.
2420	Stahlrohre, Rohrform-, Rohrverschluss- und Rohrverbindungsstücke aus Eisen	t	17 273
2434	Kaltgezogener Draht	t	.
2442	Aluminium und Halbzeug daraus	t	418 466
2444	Kupfer und Halbzeug daraus	t	.
2451	Eisengießereierzeugnisse	t	32 054
2452	Stahlgießereierzeugnisse	t	.
2453	Leichtmetallgießereierzeugnisse	t	392 345
25	Metallerzeugnisse	1 000 EUR	2 010 549
2511	Metallkonstruktionen	1 000 EUR	754 984
2512	Ausbauerelemente aus Stahl und Aluminium	1 000 EUR	133 626
2529	Sonstige Metallbehälter mit einem Fassungsvermögen von mehr als 300 l	t	15 621
2530	Dampfkessel (Dampferzeuger) (ohne Zentralheizungskessel); Kernreaktoren, Teile dafür	1 000 EUR	.
2550	Schmiede-, Blechformteile, gewalzte Ringe und pulvermetallurgische Erzeugnisse	t	58 980
2561	Oberflächenveredlung und Wärmebehandlung	1 000 EUR	136 583
2562	Mechanikleistungen, a. n. g.	1 000 EUR	186 828
2573	Werkzeuge	1 000 EUR	25 473
2591	Metallbehälter mit einem Fassungsvermögen von 300 l oder weniger	St.	.
2593	Drahtwaren, Ketten und Federn	1 000 EUR	129 406
2594	Schrauben und Nieten	t	.
2599	Andere Metallwaren, a. n. g.	1 000 EUR	147 338
26	Datenverarbeitungsgeräte, elektronische und optische Erzeugnisse	1 000 EUR	319 936
2611	Elektronische Bauelemente	1 000 EUR	.
2630	Geräte und Einrichtungen der Telekommunikationstechnik	1 000 EUR	95 310
2640	Geräte der Unterhaltungselektronik	1 000 EUR	.
2651	Mess-, Kontroll-, Navigations- u. ä. Instrumente und Vorrichtungen	1 000 EUR	174 678

**Noch 6.1 Absatzproduktion ausgewählter Erzeugnisse in den Betrieben des Verarbeitenden Gewerbes sowie des Bergbaus und der Gewinnung von Steinen und Erden nach Güterabteilungen und Güterklassen in Sachsen-Anhalt im Jahr 2020 (Betriebe von Unternehmen mit im Allgemeinen 20 und mehr tätigen Personen)**

Nr. der Klassifikation GP 2019	Güterabteilungen Güterklassen (ausgewählte)	ME	Absatzproduktion
			2020
27	Elektrische Ausrüstungen	1 000 EUR	388 959
2711	Elektromotoren, Generatoren, Transformatoren, Teile dafür	1 000 EUR	177 181
2712	Elektrizitätsverteilungs- und -schaltanlagen, Teile dafür	1 000 EUR	123 894
28	Maschinen	1 000 EUR	2 153 855
2811	Verbrennungsmotoren und Turbinen (ohne Motoren für Luft- und Straßenfahrzeuge)	1 000 EUR	330 624
2812	Hydraulische und pneumatische Komponenten Systeme	1 000 EUR	60 347
2813	Sonstige Pumpen und Kompressoren	1 000 EUR	188 279
2814	Armaturen	1 000 EUR	58 350
2815	Lager, Getriebe, Zahnräder und Antriebselemente	1 000 EUR	299 659
2822	Hebezeuge und Fördermittel	1 000 EUR	442 065
2825	Kälte- und lufttechnische Erzeugnisse für gewerbliche Zwecke	1 000 EUR	69 635
2829	Sonstige nicht wirtschaftszweigspezifische Maschinen, a. n. g.	1 000 EUR	103 081
2830	Maschinen für die Land- und Forstwirtschaft	1 000 EUR	104 137
2841	Werkzeugmaschinen für die Metallbearbeitung, Teile dafür	1 000 EUR	105 031
2891	Maschinen für die Metallerzeugung, Walzwerkseinrichtungen, Gießmaschinen, Teile dafür	1 000 EUR	.
2892	Bergwerks-, Bau- und Baustoffmaschinen, Teile dafür	1 000 EUR	23 320
2893	Maschinen für die Nahrungs-, Futtermittel- und Getränkeherstellung und für die Tabakverarbeitung	1 000 EUR	.
2899	Maschinen für sonstige bestimmte Wirtschaftszweige, a. n. g.	1 000 EUR	202 913
29	Kraftwagen und Kraftwagenteile	1 000 EUR	944 070
2910	Kraftwagen und Kraftwagenmotoren	1 000 EUR	.
2920	Karosserien, Aufbauten und Anhänger	1 000 EUR	.
2932	Andere Teile und anderes Zubehör für Kraftwagen	1 000 EUR	756 530
30	Sonstige Fahrzeuge	1 000 EUR	338 204
3011	Schiffe (ohne Boote und Yachten)	1 000 EUR	27 945
3020	Schienenfahrzeuge	1 000 EUR	297 005

**Noch 6.1 Absatzproduktion ausgewählter Erzeugnisse in den Betrieben des Verarbeitenden Gewerbes sowie des Bergbaus und der Gewinnung von Steinen und Erden nach Güterabteilungen und Güterklassen in Sachsen-Anhalt im Jahr 2020 (Betriebe von Unternehmen mit im Allgemeinen 20 und mehr tätigen Personen)**

Nr. der Klassifikation GP 2019	Güterabteilungen Güterklassen (ausgewählte)	ME	Absatzproduktion
			2020
31	Möbel	1 000 EUR	395 182
3100	Sitzmöbel und Teile dafür; Teile für Möbel	1 000 EUR	86 161
3101	Büromöbel, Ladenmöbel aus Holz	St.	.
3102	Küchenmöbel aus Holz	St.	.
3109	Sonstige Möbel	1 000 EUR	31 427
32	Waren, a. n. g.	1 000 EUR	122 768
3250	Medizinische und zahnmedizinische Apparate und Materialien	1 000 EUR	61 838
3299	Sonstige Erzeugnisse, a. n. g.	1 000 EUR	.
33	Reparatur, Instandhaltung und Installation von Maschinen und Ausrüstungen (einschl. Wartung)	1 000 EUR	1 048 262
3311	Reparatur und Instandhaltung von Metallerzeugnissen	1 000 EUR	93 637
3312	Reparatur und Instandhaltung von Maschinen	1 000 EUR	217 312
3317	Reparatur und Instandhaltung von Fahrzeugen, a. n. g.	1 000 EUR	165 198
3320	Installation von Maschinen und Ausrüstungen	1 000 EUR	492 284
<b>B+C</b>	<b>Verarbeitendes Gewerbe sowie Bergbau und Gewinnung von Steinen und Erden</b>	<b>1 000 EUR</b>	<b>34 014 682</b>

**Jahresbericht für Betriebe**
**JB** Rücksendung bitte bis  
22. Januar 2021

 im Verarbeitenden Gewerbe sowie im Bergbau  
und in der Gewinnung von Steinen und Erden

 Ansprechperson für Rückfragen  
(freiwillige Angabe)

Name:

Telefon oder E-Mail:

WZ 2008-Nummer

 Identnummer (Betrieb)  
(bei Rückfragen bitte angeben)

Identnummer (Unternehmen)

Vielen Dank für Ihre Mitarbeit.

Berichtsjahr

Statistiknummer

 Bitte beachten Sie bei der Beantwortung der Fragen A bis C die  
Erläuterungen in der separaten Unterlage sowie die Hinweise auf  
Seite 2 dieses Fragebogens.

**A** **Tätige Personen Ende September 2020** **Anzahl**  
(einschließlich tätiger Inhaberinnen/Inhaber) .....

**B** **Entgelte im Kalenderjahr 2020** **Volle Euro**  
Bruttolohn- und -gehaltsumme ohne Arbeit-  
geberanteil zur Sozialversicherung  
(einschließlich Vergütung für Auszubildende) .....

**C Umsatz im Kalenderjahr 2020**

Umsatz (ohne Umsatzsteuer)	aus eigenen Erzeugnissen und Leistungen	aus sonstigen Tätigkeiten (Handel, Dienstleistungen, Transport, Converter, Baugewerbe und andere)
	Volle Euro	

Inlandsumsatz  
(Umsatz im gesamten Bundesgebiet) .....

Auslandsumsatz  
(einschließlich Umsatz mit deutschen Exporteuren) .....

**Bemerkungen**

 Zur Vermeidung von Rückfragen unsererseits können Sie hier auf besondere  
Ereignisse und Umstände hinweisen, die Einfluss auf Ihre Angaben haben.

Bitte aktualisieren Sie Ihre Anschrift, falls erforderlich.

Name und Anschrift

Identnummer (Betrieb)

WZ 2008-Nummer

Beachten Sie folgende Hinweise:

#### **Termine, Schätzungen, Berichtigungen**

Der Jahresbericht für Betriebe ist bis zum 22. Januar 2021 in einfacher Ausfertigung bei der befragenden Behörde einzureichen. Fehlanzeige unter Verwendung des Erhebungsvordrucks ist erforderlich.

Sollten Ihnen zum Berichtstermin noch keine Zahlen über das betreffende Berichtsjahr vorliegen, dann schätzen Sie bitte die fehlenden Angaben nach bestem Wissen und kennzeichnen Sie diesen Wert mit einem Stern hinter der geschätzten Angabe.

Bei außergewöhnlichen Veränderungen der gemeldeten Zahlen gegenüber dem Vorjahr bitten wir Sie um kurze Erläuterungen (z. B. Hinweise auf Kurzarbeit, Betriebsferien, Streik, Aussperrungen, Veränderungen der Auftragslage u. Ä.). Solche Angaben erleichtern die Bearbeitung und helfen, Rückfragen zu vermeiden.

Bitte übermitteln Sie Ihre Meldung in jedem Fall, auch wenn sich Ihr Betrieb in Auflösung befindet, zurzeit stillgelegt oder verpachtet ist. Bitte machen Sie ggf. einen entsprechenden Vermerk in der Rubrik „Bemerkungen“.

#### **Umfang der Meldung**

Die Meldung zum Jahresbericht für Betriebe im Verarbeitenden Gewerbe sowie im Bergbau und in der Gewinnung von Steinen und Erden soll grundsätzlich den gesamten Betrieb (einschließlich aller produzierenden und nicht produzierenden Teile) umfassen, um ein Gesamtbild der Tätigkeit des meldenden Betriebes bezüglich der erfassten Merkmale zu bekommen. In die Meldung einzubeziehen sind daher alle Betriebsbereiche; hierzu gehören neben den Fertigungs- und Produktionsabteilungen auch

- Verwaltungs-, Reparatur-, Montage- und Hilfsbetriebe, die mit dem meldenden Betrieb örtlich verbunden sind oder in dessen unmittelbarer Umgebung liegen, z. B. Kraftzentralen, Reparatur und Montageabteilungen zur Herstellung von Maschinen und Werkzeugen für den Eigenbedarf, außerhalb des Betriebes/Werkes gelegene Montagestützpunkte für Verteiler- und Leitungsanlagen (Strom, Gas, Wasser, Dampf), Verpackungs- und Versandabteilungen, Transporteinrichtungen, Fuhrparks, betriebliche Tankstellen, Lagerplätze, Aufräumungskolonnen, Werkschutz, Werkfeuerwehr,
- rechtlich unselbstständige, betriebseigene Sozialeinrichtungen wie Kantinen, betriebsärztliche Einrichtungen, Heime für Auszubildende, Kindergärten u. Ä.,
- Ausbildungsstätten,
- Forschungs- und Entwicklungslabors,
- Baukolonnen für den Eigenbedarf sowie baugewerbliche Betriebsteile, die Leistungen für Dritte erbringen und nicht zur Bauberichterstattung melden und
- sämtliche übrigen Betriebsteile wie Handels-, Dienstleistungs- und Transportabteilungen, die überwiegend für Dritte arbeiten, landwirtschaftliche Betriebsteile (Gärtnereien, Schweinemästereien usw.) und andere. Dazu gehören auch Betriebsteile, die überwiegend Convertertätigkeit ausüben.

## Jahresbericht für Betriebe

im Verarbeitenden Gewerbe sowie im Bergbau  
und in der Gewinnung von Steinen und Erden

Unterrichtung nach § 17 Bundesstatistikgesetz (BStatG)<sup>1</sup> und nach  
der Datenschutz-Grundverordnung (EU) 2016/679 (DS-GVO)<sup>2</sup>

### Zweck, Art und Umfang der Erhebung

Der Jahresbericht für Betriebe ergänzt den Monatsbericht für Betriebe im Verarbeitenden Gewerbe sowie im Bergbau und in der Gewinnung von Steinen und Erden um Ergebnisse für kleinere Betriebe und ermöglicht so die Ermittlung jährlicher Ergebnisse für Betriebe mit im Allgemeinen 20 und mehr tätigen Personen. Die Ergebnisse der Erhebung dienen der mittel- und langfristigen Beobachtung von Wachstumsprozessen und Strukturveränderungen.

Für die gesetzgebenden Körperschaften und Regierungen des Bundes und der Länder sowie für die Behörden der EU sind die Ergebnisse eine unentbehrliche Entscheidungshilfe, z. B. auf den Gebieten der Wirtschafts-, Umwelt- und Regionalpolitik. Insoweit haben die von Ihnen gemachten Angaben mittelbar auch Rückwirkungen zumindest auf die Rahmenbedingungen Ihres Handelns.

Darüber hinaus können diese Ergebnisse für Sie auch unmittelbar, z. B. als Indikator für die Entwicklungen in der Sie betreffenden Branche oder Region, von Nutzen sein. Den Verbänden, der Wissenschaft und Forschung stehen sie ebenso zur Verfügung wie den Gewerkschaften, Parteien und jeder/jedem interessierten Bürgerin/Bürger.

In Verbindung mit den Ergebnissen des Jahresberichts für Mehrbetriebsunternehmen dienen die jährlichen Ergebnisse für Betriebe auch als Hochrechnungsrahmen für die Stichprobenergebnisse der Kostenstrukturerhebung im Verarbeitenden Gewerbe sowie im Bergbau und in der Gewinnung von Steinen und Erden.

Die Erhebungen werden durchgeführt bei den produzierenden Betrieben von höchstens 68 000 Unternehmen im Bergbau und in der Gewinnung von Steinen und Erden, im Verarbeitenden Gewerbe sowie bei den produzierenden Betrieben der Unternehmen anderer Wirtschaftszweige, jeweils ohne Baubetriebe und Betriebe der Energieversorgung, Wasserversorgung, Abwasser- und Abfallentsorgung und Beseitigung von Umweltverschmutzungen.

Meldepflichtig sind die Betriebe im Verarbeitenden Gewerbe sowie im Bergbau und in der Gewinnung von Steinen und Erden.

Erfasst werden Betriebe von Unternehmen dieses Erhebungsbereichs mit im Allgemeinen 20 und mehr tätigen Personen, in denen Ende September des Vorjahres weniger als 50 Personen tätig waren, sowie produzierende Betriebe von Unternehmen anderer Wirtschaftszweige, wenn diese Betriebe Ende September des Vorjahres 20 bis 49 tätige Personen hatten. In bestimmten kleinbetrieblich strukturierten Wirtschaftszweigen gilt für Unternehmen im Produzierenden Gewerbe bzw. für produzierende Betriebe von Unternehmen außerhalb des Produzierenden Gewerbes eine untere Abschneidegrenze von weniger als 20 tätigen Personen.

### Rechtsgrundlagen, Auskunftspflicht

Rechtsgrundlage ist das Gesetz über die Statistik im Produzierenden Gewerbe (ProdGewStatG) in Verbindung mit dem BStatG.

Erhoben werden die Angaben zu § 2 Buchstabe B Ziffer II Nummer 1 bis 3 ProdGewStatG.

Die Auskunftspflicht ergibt sich aus § 9 Absatz 1 Satz 1 ProdGewStatG in Verbindung mit § 15 BStatG. Nach § 9 Absatz 1 Satz 2 ProdGewStatG ist die Inhaberin, der Inhaber, die Leiterin oder der Leiter des Betriebes oder Unternehmens auskunftspflichtig.

<sup>1</sup> Den Wortlaut der nationalen Rechtsvorschriften in der jeweils geltenden Fassung finden Sie unter <https://www.gesetze-im-internet.de/>.

<sup>2</sup> Die Rechtsakte der EU in der jeweils geltenden Fassung und in deutscher Sprache finden Sie auf der Internetseite des Amtes für Veröffentlichungen der Europäischen Union unter <https://eur-lex.europa.eu/>.



Nach § 11a Absatz 2 BStatG sind alle Unternehmen und Betriebe verpflichtet, ihre Meldungen auf elektronischem Weg an die statistischen Ämter zu übermitteln. Hierzu sind die von den statistischen Ämtern zur Verfügung gestellten Online-Verfahren zu nutzen. Im begründeten Einzelfall kann eine zeitlich befristete Ausnahme von der Online-Meldung vereinbart werden. Dies ist auf formlosen Antrag möglich. Die Pflicht, die erforderlichen Auskünfte zu erteilen, bleibt jedoch weiterhin bestehen.

Nach § 9 Absatz 2 ProdGewStatG besteht für Unternehmen, deren Inhaberinnen/Inhaber Existenzgründerinnen/Existenzgründer sind, im Kalenderjahr der Betriebseröffnung keine Auskunftspflicht. In den beiden folgenden Kalenderjahren besteht dann keine Auskunftspflicht, wenn das Unternehmen im jeweils letzten abgeschlossenen Geschäftsjahr Umsätze in Höhe von weniger als 800 000 Euro erwirtschaftet hat. Gesellschaften können sich auf die Befreiung von der Auskunftspflicht berufen, wenn alle an der Gesellschaft Beteiligten Existenzgründerinnen/Existenzgründer sind.

Existenzgründerinnen/Existenzgründer sind natürliche Personen, die eine gewerbliche oder freiberufliche Tätigkeit in Form einer Neugründung, einer Übernahme oder einer tätigen Beteiligung aus abhängiger Beschäftigung oder aus der Nichtbeschäftigung heraus aufnehmen, § 9 Absatz 3 ProdGewStatG. Existenzgründerinnen/Existenzgründer, die von ihrem Recht, keine Auskunft zu erteilen, Gebrauch machen wollen, haben das Vorliegen der vorgenannten Voraussetzungen nachzuweisen. Es steht ihnen jedoch frei, die Auskünfte zu erteilen.

Erteilen Auskunftspflichtige keine, keine vollständige, keine richtige oder nicht rechtzeitig Auskunft, können sie zur Erteilung der Auskunft mit einem Zwangsgeld nach den Verwaltungsvollstreckungsgesetzen der Länder angehalten werden.

Nach § 23 BStatG handelt darüber hinaus ordnungswidrig, wer

- vorsätzlich oder fahrlässig entgegen § 15 Absatz 1 Satz 2, Absatz 2 und 5 Satz 1 BStatG eine Auskunft nicht, nicht rechtzeitig, nicht vollständig oder nicht wahrheitsgemäß erteilt,
- entgegen § 15 Absatz 3 BStatG eine Antwort nicht in der vorgeschriebenen Form erteilt oder
- entgegen § 11a Absatz 2 Satz 1 BStatG ein dort genanntes Verfahren nicht nutzt.

Die Ordnungswidrigkeit kann mit einer Geldbuße bis zu fünftausend Euro geahndet werden.

Nach § 15 Absatz 7 BStatG hat eine Anfechtungsklage gegen die Aufforderung zur Auskunftserteilung keine aufschiebende Wirkung.

Soweit die Erteilung der Auskunft freiwillig ist, kann die Einwilligung in die Verarbeitung der freiwillig bereitgestellten Angaben jederzeit widerrufen werden. Der Widerruf wirkt erst für die Zukunft. Verarbeitungen, die vor dem Widerruf erfolgt sind, sind davon nicht betroffen.

### **Geheimhaltung**

Die erhobenen Einzelangaben werden nach § 16 BStatG grundsätzlich geheim gehalten. Nur in ausdrücklich gesetzlich geregelten Ausnahmefällen oder wenn die Auskunftgebenden eingewilligt haben, dürfen Einzelangaben übermittelt werden.

Eine Übermittlung von Einzelangaben ist grundsätzlich zulässig an:

- öffentliche Stellen und Institutionen innerhalb des statistischen Verbunds, die mit der Durchführung einer Bundes- oder europäischen Statistik betraut sind (z. B. die Statistischen Ämter der Länder, die Deutsche Bundesbank, das Statistische Amt der Europäischen Union [Eurostat]),
- Dienstleister, zu denen ein Auftragsverhältnis besteht (z. B. ITZBund, Rechenzentren der Länder).

Nach § 10 Absatz 1 ProdGewStatG dürfen an die obersten Bundes- und Landesbehörden für die Verwendung gegenüber den gesetzgebenden Körperschaften und für Zwecke der Planung, jedoch nicht für die Regelung von Einzelfällen, vom Statistischen Bundesamt und den statistischen Ämtern der Länder Tabellen mit statistischen Ergebnissen übermittelt werden, auch soweit Tabellenfelder nur einen einzigen Fall ausweisen.

Nach § 10 Absatz 2 ProdGewStatG dürfen an das Umweltbundesamt zur Erfüllung europa- und völkerrechtlicher Pflichten der Bundesrepublik Deutschland zur Emissionsberichterstattung, jedoch nicht für die Regelung von Einzelfällen, vom Statistischen Bundesamt Tabellen mit statistischen Ergebnissen übermittelt werden, auch soweit Tabellenfelder nur einen einzigen Fall ausweisen.

Nach § 16 Absatz 6 BStatG ist es zulässig, den Hochschulen oder sonstigen Einrichtungen mit der Aufgabe unabhängiger wissenschaftlicher Forschung für die Durchführung wissenschaftlicher Vorhaben

1. Einzelangaben zu übermitteln, wenn die Einzelangaben so anonymisiert sind, dass sie nur mit einem unverhältnismäßig großen Aufwand an Zeit, Kosten und Arbeitskraft den Befragten oder Betroffenen zugeordnet werden können (faktisch anonymisierte Einzelangaben),
2. innerhalb speziell abgesicherter Bereiche des Statistischen Bundesamtes und der statistischen Ämter der Länder Zugang zu Einzelangaben ohne Name und Anschrift (formal anonymisierte Einzelangaben) zu gewähren, wenn wirksame Vorkehrungen zur Wahrung der Geheimhaltung getroffen werden.

Nach § 47 des Gesetzes gegen Wettbewerbsbeschränkungen werden der Monopolkommission für die Begutachtung der Entwicklung der Unternehmenskonzentration zusammengefasste Einzelangaben über die Vorhundertanteile der größten Unternehmensgruppen, Unternehmen, Betriebe oder fachlichen Teilen von Unternehmen des jeweiligen Wirtschaftsbereichs übermittelt. Hierbei dürfen die zusammengefassten Einzelangaben nicht weniger als drei Einheiten betreffen und keine Rückschlüsse auf zusammengefasste Angaben von weniger als drei Einheiten ermöglichen.

Die Pflicht zur Geheimhaltung besteht auch für Personen, die Einzelangaben erhalten.

### **Hilfsmerkmale, laufende Nummern/Ordnungnummern, Löschung, Statistikregister**

Name und Anschrift des Betriebs sowie Name, Telefonnummer und E-Mail-Adresse der für Rückfragen zur Verfügung stehenden Ansprechpersonen sind Hilfsmerkmale, die lediglich der technischen Durchführung der Erhebung dienen. In den Datensätzen mit den Angaben zu den Erhebungsmerkmalen werden diese Hilfsmerkmale nach Abschluss der Überprüfung der Erhebungs- und Hilfsmerkmale auf ihre Schlüssigkeit und Vollständigkeit gelöscht. Angaben zu den Erhebungsmerkmalen werden solange verarbeitet und gespeichert, wie dies für die Erfüllung der gesetzlichen Verpflichtungen erforderlich ist.

Name und Anschrift des Betriebs sowie die Identnummern werden zusammen mit den Angaben zu den Erhebungsmerkmalen „tätige Personen“ und „Umsatz“ im Unternehmensregister für statistische Verwendungszwecke (Statistikregister) gespeichert (§ 13 Absatz 1 BStatG in Verbindung mit § 1 Absatz 1 Statistikregistergesetz). Die verwendeten Identnummern dienen der Unterscheidung der in die Erhebung einbezogenen Betriebe und Unternehmen sowie der rationellen Aufbereitung und bestehen aus frei vergebenen laufenden Nummern. Die Identnummer darf in den Datensätzen mit den Angaben zu den Erhebungsmerkmalen bis zu 30 Jahren aufbewahrt werden. Danach wird sie gelöscht.

Die Statistiknummer (Statistik-ID des Unternehmensregisters) dient der rationellen Aufbereitung und besteht aus einer frei vergebenen laufenden Nummer und enthält keine Merkmale über persönliche oder sachliche Verhältnisse.

Die WZ 2008-Nummer ist die Nummer des Wirtschaftszweigs nach der „Klassifikation der Wirtschaftszweige Ausgabe 2008“ (WZ 2008), in dem der jeweilige Betrieb seinen wirtschaftlichen Schwerpunkt hat.

### **Rechte der Betroffenen, Kontaktdaten der Datenschutzbeauftragten, Recht auf Beschwerde**

Die Auskunftgebenden, deren personenbezogene Angaben verarbeitet werden, können

- eine Auskunft nach Artikel 15 DS-GVO,
- die Berichtigung nach Artikel 16 DS-GVO,
- die Löschung nach Artikel 17 DS-GVO sowie
- die Einschränkung der Verarbeitung nach Artikel 18 DS-GVO

der jeweils sie betreffenden personenbezogenen Angaben beantragen oder der Verarbeitung ihrer personenbezogenen Angaben nach Artikel 21 DS-GVO widersprechen.

Sollte von den oben genannten Rechten Gebrauch gemacht werden, prüft die zuständige öffentliche Stelle, ob die gesetzlichen Voraussetzungen hierfür erfüllt sind. Die antragstellende Person wird gegebenenfalls aufgefordert, ihre Identität nachzuweisen, bevor weitere Maßnahmen ergriffen werden.

Fragen und Beschwerden über die Einhaltung datenschutzrechtlicher Bestimmungen können jederzeit an die behördlichen Datenschutzbeauftragten der Statistischen Ämter des Bundes und der Länder oder an die jeweils zuständigen Datenschutzaufsichtsbehörden gerichtet werden. Deren Kontaktdaten finden Sie unter

<https://www.statistikportal.de/de/datenschutz>.

## Jahresbericht für Betriebe

im Verarbeitenden Gewerbe sowie im Bergbau  
und in der Gewinnung von Steinen und Erden

Stand: September 2020

### Erläuterungen zum Fragebogen

#### Erhebungseinheit, Erhebungsbereich

Erhebungseinheit ist der Betrieb. Als Betrieb gilt in der amtlichen Unternehmensstatistik ein an einem räumlich festgestellten Ort gelegenes Unternehmen oder Teil eines Unternehmens (z. B. Fabrikations-/Werkstätte, Werk, Bergwerk, Grube). An diesem Ort oder von diesem Ort werden Wirtschaftstätigkeiten ausgeübt, für die – mit Ausnahmen – eine oder mehrere Personen (ggf. auch nur als Teilzeitbeschäftigte) im Auftrag ein und desselben Unternehmens arbeiten.

Ein Betrieb untersteht immer einem (einzigen) Unternehmen, das seinerseits seinen Sitz stets in einem seiner Betriebe hat.

Die Meldepflicht erstreckt sich auf (produzierende) Betriebe im Verarbeitenden Gewerbe sowie im Bergbau und in der Gewinnung von Steinen und Erden (Industrie und Handwerk einschließlich handwerklicher Nebenbetriebe).

Maßgebend für die Zuordnung zum Bereich im Verarbeitenden Gewerbe sowie im Bergbau und in der Gewinnung von Steinen und Erden ist die „Klassifikation der Wirtschaftszweige, Ausgabe 2008“ (WZ 2008).

Ein eigener Fragebogen zum Jahresbericht für Betriebe ist auszufüllen für ...

... alle Produktionsbetriebe/-werke, die für den Markt oder als Zulieferer für Betriebe desselben Unternehmens produzieren.

... örtlich getrennte Haupt- und/oder Regionalverwaltungen.

... Reparatur-, Montage- und Hilfsbetriebe, die nicht mit ihrem Produktionswerk örtlich verbunden sind und auch nicht in dessen unmittelbarer Umgebung liegen.

... Reparatur- und Montageabteilungen in örtlich getrennten Verkaufsbüros von produzierenden Unternehmen; die Meldung soll sich in diesen Fällen nur auf die Reparatur- und Montageabteilung beziehen.

Kein Fragebogen ist dagegen auszufüllen für ...

... im Ausland gelegene Betriebsstätten.

... örtlich getrennte Verkaufsbüros ohne Reparatur- oder Montageabteilungen.

... rechtlich unselbstständige Reparatur- und Montageabteilungen von Unternehmen außerhalb des Verarbeitenden Gewerbes sowie des Bergbaus und der Gewinnung von Steinen und Erden, soweit sie sich überwiegend mit der Instandsetzung von unternehmenseigenen Anlagen, Maschinen, Fahrzeugen und Geräten befassen.

... Betriebe mit überwiegender Convertertätigkeit.

#### Inhalt und Abgrenzung der Erhebungsmerkmale

##### A Tätige Personen Ende September

Hierzu zählen

- tätige Inhaberinnen/Inhaber und tätige Mitinhaberinnen/Mitinhaber,
- unbezahlt mithelfende Familienangehörige, die mindestens 1/3 der branchenüblichen Arbeitszeit im Betrieb/Unter-

nehmen tätig sind – das sind im Allgemeinen 55 Stunden und mehr im Monat,

- in einem vertraglichen Arbeits- bzw. Dienstverhältnis zum Betrieb/Unternehmen stehende Personen (z. B. auch Vorstandsmitglieder, Direktorinnen/Direktoren, Reisende im Angestelltenverhältnis, Volontärinnen/Volontäre, Praktikantinnen/Praktikanten und Auszubildende),
- im Betrieb/Unternehmen tätige Personen, die in einem vertraglichen Arbeits- bzw. Dienstverhältnis zu einem auf Personalbewirtschaftung spezialisierten Tochterunternehmen (Personalgesellschaft) oder einer im Rahmen eines Insolvenzverfahrens gebildeten Auffanggesellschaft der Unternehmensgruppe stehen, der auch der Betrieb/das Unternehmen angehört,
- Heimarbeiterinnen/Heimarbeiter, die auf einer Entgeltliste geführt werden und
- an andere Unternehmen gegen Entgelt überlassene Mitarbeiterinnen/Mitarbeiter.

Solange das Arbeitsverhältnis nicht gelöst ist, zählen zu den tätigen Personen auch ...

... Personen, die im Rahmen einer Altersteilzeitregelung Arbeitsentgelte und sonstige lohnsteuerpflichtige Zahlungen beziehen.

... Erkrankte, Urlauberinnen/Urlauber, Personen, die lediglich Übungen bei der Bundeswehr ableisten, im Mutterschutz oder in der Elternzeit (weniger als ein Jahr) befindliche Personen und alle sonstigen vorübergehend Abwesenden.

... Streikende und von der Aussperrung Betroffene.

... Saison- und Aushilfsarbeiterinnen/Aushilfsarbeiter, Teilzeitbeschäftigte und Kurzarbeiterinnen/Kurzarbeiter, unabhängig von der Anzahl der im Berichtsmonat geleisteten Stunden.

... das Personal auf Bau- und Montagestellen, Fahrzeugen usw.

... nur vorübergehend im Ausland tätige Personen (weniger als ein Jahr).

Betriebe, die in mehreren Schichten arbeiten, melden als tätige Personen die Summe der tätigen Personen aller Schichten.

Personen, die im in mehreren Betrieben desselben Unternehmens tätig waren, sind nur in der Meldung über den Betrieb anzugeben, in dem sie am letzten Werktag des Monats September tätig waren.

Nicht zu den tätigen Personen rechnen dagegen ...

... Leiharbeiterinnen/Leiharbeiter im Sinne des Arbeitnehmerüberlassungsgesetzes (AÜG)<sup>1</sup>.

... Arbeitskräfte, die als Beauftragte anderer Betriebe/Unternehmen im meldenden Betrieb Montage- und Reparaturarbeiten durchführen.

... aufgrund einer tarifvertraglichen Vorruhestandsregelung vorzeitig ausgeschiedene Mitarbeiterinnen/Mitarbeiter.

<sup>1</sup> Den Wortlaut der nationalen Rechtsvorschriften in der jeweils geltenden Fassung finden Sie unter <https://www.gesetze-im-internet.de/>.

## B Entgelte im Kalenderjahr

Als Entgelte (Bruttolohn- und -gehaltsumme) gilt die Summe der Bruttobezüge (Bar- und Sachbezüge ohne jeden Abzug) der tätigen Personen im Berichtsjahr ohne Arbeitgeberanteile zur Sozialversicherung (Kranken-, Renten-, Pflege- und Arbeitslosenversicherung).

Den Entgelten sind zuzurechnen: die Bezüge von Gesellschafterinnen/Gesellschafter, Vorstandsmitgliedern und anderen leitenden Kräften, soweit sie steuerlich als Einkünfte aus nichtselbstständiger Arbeit anzusehen sind, sowie die an im Betrieb/Unternehmen tätige Personen gezahlten Provisionen und Tantiemen.

Zu den Entgelten gehören die Bruttobezüge der an andere Unternehmen überlassenen Mitarbeiterinnen/Mitarbeiter, Vergütungen für Heimarbeiterinnen/Heimarbeiter sowie die an tätige Personen in eigenen Sozialeinrichtungen (z. B. Werksärztin/Werksarzt) gezahlten Beträge.

In die Entgelte einzubeziehen sind auch

- sämtliche Zuschläge (z. B. für Akkord-, Band-, Montage-, Schicht- und Sonntagsarbeit), Leistungszulagen, Zulagen für Umgebungseinflüsse (Schmutz, Staub, Temperatur, Gase, Dämpfe und andere) sowie Ausgleichszahlungen für die Minderleistung älterer Betriebsangehöriger (z. B. bei Akkord),
- Vergütungen für Feiertage, Urlaub, Arbeitsausfälle und dergleichen,
- Entgeltzahlungen im Krankheitsfall einschließlich Zuschüsse zum Krankengeld,
- Arbeitsentgelte und sonstige lohnsteuerpflichtige Zahlungen im Rahmen von Altersteilzeitregelungen (Entgeltfortzahlungen, Abfindungen, Aufstockungsbeträge, auch wenn diese der Arbeitgeberin/dem Arbeitgeber von der Bundesagentur für Arbeit erstattet werden),
- durch Entgeltumwandlung finanzierte Beiträge der Arbeitnehmerin/des Arbeitnehmers zu Lebensversicherungen (Direktversicherungen),
- Pauschalsteuern mit Abgeltungswirkung bei geringfügigen Beschäftigungen,
- Gratifikationen, zusätzliche Gehaltszahlungen, Gewinnbeteiligung, geldwerte Vorteile aus Aktienoptionsgeschäften (zum Zeitpunkt zu dem sie lohnsteuerrechtlich relevant sind), Urlaubsbeihilfen und sonstige einmalige Entgeltzahlungen (z. B. Zahlungen für betriebliche Verbesserungsvorschläge, Erfindervergütungen),
- Abfindungen gemäß Arbeitsrecht (Abfindungszahlungen bei sozial ungerechtfertigter Kündigung nach dem Kündigungsschutzgesetz, Abfindungen nach dem Betriebsverfassungsgesetz, Abfindungen gemäß Sozialplan bei Betriebsstilllegungen bzw. im Rahmen von tariflichen Rationalisierungsschutzabkommen),
- Entschädigungen für nicht gewährten Urlaub,
- Mietbeihilfen und Wohnungszuschüsse, tarifrechtlich oder vertraglich vereinbarte Kindergelder, Zuschüsse zu Kindergartenkosten und sonstige Familienzuschläge sowie Erziehungsbeihilfen,
- Essensgeld, Wegezeitentschädigungen, Fahrtkostenersatz und Zuschüsse für Fahrten von und zur Arbeitsstätte, Auslösungen, sofern dafür Lohnsteuer entrichtet wurde,
- Leistungen im Sinne von § 2 des Fünften Vermögensbildungsgesetzes,
- Zinszuschüsse zu Darlehenszinszahlungen.

**Nicht zu den Entgelten** gehören die für Leiharbeiterinnen/Leiharbeiter gezahlten Beträge, Vergütungen für mit Montage- und Reparaturarbeiten Beauftragte anderer Betriebe/Unternehmen, Anweisungen des staatlichen Kindergeldes sowie die Sozial- und sonstigen Aufwendungen.

Zu den **Sozial- und sonstigen Aufwendungen der Arbeitgeberin/des Arbeitgebers** zählen insbesondere

- Pflichtbeiträge zur Sozialversicherung,
- Arbeitgeberzuschuss zum Krankenversicherungsbeitrag für nicht versicherungspflichtige Arbeitnehmerinnen/Arbeitnehmer gemäß dem Fünften Buch Sozialgesetzbuch – Gesetzliche Krankenversicherung –,
- Beiträge zur Berufsgenossenschaft,
- direkte Zuwendungen an die Arbeitnehmerinnen/Arbeitnehmer oder deren Familienangehörige bei besonderen Anlässen, wie z. B. Weihnachtsgeschenke, Jubiläumsgelder, Zuwendungen aus Anlass von Familienereignissen, Baraufwendungen anlässlich von Betriebsfeiern, Belegschaftsausflügen usw.,
- Vorschüsse, Darlehen, Beihilfen und Unterstützungen in Krankheitsfällen, zu Kur- und Erholungsaufenthalten und für ähnliche Zwecke,
- Vorruhestandszahlungen,
- Aufwendungen für die betriebliche Altersversorgung (Alters-, Invaliditäts- und Hinterbliebenenversorgung) wie
  - unmittelbare Versorgungszahlungen an frühere Arbeitnehmerinnen/Arbeitnehmer oder deren Hinterbliebene, sofern sie nicht aus Pensionsrückstellungen geleistet werden,
  - Rückstellungen für Pensionsverpflichtungen,
  - Zuwendungen an Pensions- und Unterstützungskassen, einmalige oder laufende Beiträge zu den für die betriebliche Altersversorgung abgeschlossenen Lebensversicherungen (Direktversicherungen),
  - anstelle von laufenden Versorgungsleistungen gewährte Kapitalabfindungen,
  - Beiträge an die Trägerin/den Träger der Insolvenzversicherung gegen die Nichterfüllung von Versorgungsansprüchen,
- periodische Zahlungen an ausgeschiedene Mitarbeiterinnen/Mitarbeiter,
- Beiträge oder Beitragsteile zu Weiter-, Über- bzw. Zusatzversicherungen und an private Krankenkassen, soweit die Leistung den gesetzlich vorgeschriebenen Betrag übersteigt,
- Beiträge für Aus- und Fortbildung (Zahlung von Handlungsschulgeld, Umlagebeiträge für Berufs- und Fachschulen), Geldzuweisungen für Wohnheime der Auszubildenden,
- allgemeine soziale Aufwendungen wie Kosten oder Zuschüsse für Kantinen, Werkskindergärten, Erholungsheime, betriebsärztliche Betreuung und dergleichen,
- Vergütungen, die nicht Arbeitseinkommen, sondern Spesenersatz sind, wie Aufwandsentschädigungen, Kleiderzulagen, Zuschläge für eigenes Handwerkszeug, Wege-, Trennungentschädigung, Reisekosten, Umzugskosten, Tage- und Übernachtungsgeld,
- Kurzarbeitergeld, Zuschuss zum Kurzarbeitergeld und
- Insolvenzgeld und Zuschuss zum Insolvenzgeld.

## C Umsatz im Kalenderjahr

Als Umsatz gilt (unabhängig von Zahlungseingang oder Liefertermin) die Summe der Rechnungsendbeträge (ohne Umsatzsteuer) der im Berichtsjahr abgerechneten Lieferungen und Leistungen an Dritte einschließlich der Erlöse aus Lieferungen und Leistungen an rechtlich selbstständige Unternehmen des eigenen Konzerns und rechtlich selbstständige Verkaufsgesellschaften. Lieferungen und Leistungen zwischen Betrieben desselben Unternehmens werden bei der Ermittlung des Umsatzes nicht berücksichtigt.

In den Umsatz einzubeziehen sind

- Kosten für Fracht, Porto, Verpackung (auch wenn getrennt in Rechnung gestellt) und
- Verbrauchsteuern (Mineralöl- und sonstige Energiesteuern, Strom-, Kaffee-, Bier-, Schaumwein und Tabaksteuer sowie Branntweinaufschlag, jeweils ohne Umsatzsteuer und ohne Einfuhrzölle).

Abzusetzen sind

- sofort gewährte Preisnachlässe (Rabatte, Boni und dergleichen), nicht jedoch wenn sie erst später (z. B. als Jahresboni u. Ä.) ermittelt und gutgeschrieben werden.

Nicht zum Umsatz zählen Erträge, die nicht unmittelbar aus laufender Produktionstätigkeit resultieren, wie z. B.

- Erlöse aus dem Verkauf von Beteiligungen und Sachanlagen,
- Erlöse aus Pfandgebühren für Gefäße und dergleichen,
- Erlöse aus der Verpachtung von Grundstücken und
- Zinserträge, Dividenden und dergleichen.

Darüber hinaus gilt, dass ...

... in den Fällen, in denen die Umsätze von Betrieben desselben Unternehmens durch eine Zentralbuchhaltung festgestellt werden, die Umsätze nach den einzelnen Betrieben aufzuteilen sind.

... Umsätze aus eigenen Erzeugnissen, die über Verkaufsbüros bzw. Ladengeschäfte abgewickelt werden, von den zugehörigen Produktionsbetrieben zu melden sind.

... meldepflichtige Betriebe von Betriebsführungsgesellschaften den auf ihren Betrieb entfallenden Umsatz melden, auch wenn er nicht von ihnen selbst, sondern von der Muttergesellschaft fakturiert wird.

## Zusammensetzung des Umsatzes

### Umsatz aus eigenen Erzeugnissen und Leistungen

Hierzu zählen ...

... Umsätze aus dem Verkauf von allen im Rahmen der Produktionstätigkeit des Betriebes entstandenen Erzeugnissen.

... Umsätze aus dem Verkauf von Waren, die in Lohnarbeit bei anderen Unternehmen im In- oder Ausland hergestellt wurden (einschließlich Lohnveredlung), wenn der meldende Betrieb Eigentümer der maßgeblichen Inputmaterialien ist.

... Wert der für Dritte geleisteten Lohnarbeiten (einschließlich Lohnveredlung).

... Umsätze aus dem Verkauf von selbst erzeugter Elektrizität, Fernwärme, Gas, Dampf, Wasser.

... Umsätze aus dem Verkauf von Nebenerzeugnissen.

... Erlöse für „verkaufsfähige“ Produktionsrückstände (z. B. bei der Produktion anfallender Schrott, Gussbruch und andere).

... Erlöse für andere industrielle Dienstleistungen, wie Reparaturen, Instandhaltungen, Installationen, Montagen und dergleichen, mit Ausnahme der Erlöse für Bauinstallationen sowie der Erlöse für Instandhaltung bzw. Reparatur von

Kraftfahrzeugen und Gebrauchsgütern, diese gelten als Umsatz aus sonstigen Tätigkeiten.

... Erlöse für die Vermietung bzw. das Leasing von im Rahmen der Produktionstätigkeit des Betriebes selbst hergestellten Erzeugnissen (z. B. Datenverarbeitungs-, Telefonanlagen, Maschinen, die vom Betrieb zum Zweck der Vermietung produziert werden).

### Umsatz aus sonstigen Tätigkeiten

Hierzu zählen

- Umsätze aus dem Verkauf fremdbezogener Dienstleistungen in eigenem Namen,
- Umsätze baugewerblicher Betriebsteile, d. h. die dem Finanzamt für die Umsatzsteuer zu meldenden steuerbaren (steuerpflichtigen und steuerfreien) Beträge für Bauleistungen einschließlich der Erlöse für Bauinstallationen,
- Umsätze aus dem Verkauf von zugekauften Erzeugnissen, die unbearbeitet und ohne fertigungstechnische Verbindung mit eigenen Erzeugnissen weiterverkauft werden bzw. an denen nicht mehr als handelsübliche Manipulationen vorgenommen werden (Handelsware),
- Erlöse für Instandhaltung bzw. Reparatur von Kraftfahrzeugen und Gebrauchsgütern,
- Erlöse für Entwicklung, Herstellung, Lieferung und Dokumentation von Software im Auftrag spezieller Nutzer sowie von (nichtkundenspezifischer) Standardsoftware,
- Umsätze aus Vermietung, Verpachtung und Leasing von nicht selbst hergestellten Geräten, betrieblicher Anlagen und Einrichtungen,
- Erlöse aus Wohnungsvermietung, jedoch ohne Erlöse aus Grundstücksverpachtung,
- Erlöse aus der Veräußerung von Patenten und der Vergabe von Lizenzen; Provisionseinnahmen,
- Einnahmen von anderen Unternehmen für die Überlassung von Arbeitnehmerinnen/Arbeitnehmer,
- Erlöse aus nicht industriellen Dienstleistungen sowie Transportleistungen für Dritte,
- Erlöse aus Belegschaftseinrichtungen (z. B. auf eigene Rechnung betriebene Kantinen, Gaststätten),
- Erlöse aus dem Verkauf von eigenen landwirtschaftlichen Erzeugnissen und
- Umsätze aus Convertertätigkeit.

Convertertätigkeit liegt bei Erfüllung folgender Bedingungen vor:

- Es werden fremdbezogene Waren in eigenem Namen verkauft.
- Eigenständige verarbeitende Tätigkeiten finden nicht statt. Darunter werden Tätigkeiten verstanden, bei denen eine physikalische und/oder chemische Transformation von Stoffen, Substanzen oder Komponenten zur Herstellung neuer Güter erfolgt.
- Eventuelle Tätigkeiten im Rahmen der Produktforschung und -entwicklung zählen nicht zu verarbeitenden Tätigkeiten.
- Die für die Herstellung des Enderzeugnisses maßgeblichen Inputmaterialien sind nicht Eigentum der Auftraggeberin/des Auftraggebers.

Mit der Einführung der WZ 2008 werden Convertertätigkeiten demnach neu definiert und nicht mehr dem Verarbeitenden Gewerbe, sondern in der Regel dem Handel zugeordnet. Wenn der Schwerpunkt eines Betriebes in der Convertertätigkeit liegt, so ist er nicht zu Statistiken des Verarbeitenden Gewerbes berichtspflichtig.

Weiterhin zum Verarbeitenden Gewerbe gehören dagegen Tätigkeiten, in denen die betroffene Einheit als Lohnauftraggeber fungiert. Lohnauftraggeber sind Einheiten ohne eigene Warenproduktion, die Dritten (Auftragnehmerinnen/Auftragnehmern) das zu bearbeitende Material zur Verfügung stellen, also Eigentümerinnen/Eigentümer der maßgeblichen Inputmaterialien sind. Auch Auftraggeberinnen/Auftraggeber, die nur Teile eines verarbeitenden Produktionsprozesses ausgelagert haben, werden weiterhin dem Verarbeitenden Gewerbe zugeordnet und sind somit im Jahresbericht berichtspflichtig.

### **Inlands- und Auslandsumsatz**

Der Inlandsumsatz umfasst die Erlöse für Lieferungen und Leistungen an Empfänger im Bundesgebiet sowie die Erlöse für Lieferungen und Leistungen an die im Bundesgebiet stationierten ausländischen Streitkräfte.

Als Auslandsumsatz gelten die Erlöse für alle direkten und über Zollfreigebiete geleisteten Lieferungen und Leistungen an Empfänger, die im Ausland ansässig sind (gemäß §§ 6, 6a und 7 UStG 2005), sowie Erlöse für Lieferungen an inländische Firmen, die die bestellten Waren ohne weitere Be- oder Verarbeitung in das Ausland ausführen (Umsätze mit deutschen Exporteuren). Erlöse für Lieferungen, die als Zubehörteile oder Verpackung (Gefäße) an gewerbliche Betriebe anderer Unternehmen weitergegeben und von diesen ausgeführt werden (mittelbarer Export), werden dagegen zum Inlandsumsatz gerechnet.

Der Auslandsumsatz erfasst alle Umsätze außerhalb des Bundesgebiets sowie Umsätze mit deutschen Exporteuren (siehe oben).

Die Zuordnung zum Inlands- bzw. Auslandsumsatz erfolgt nach Angabe durch die Rechnungslegung (Faktur).

**Jahresbericht für Mehrbetriebsunternehmen**

 im Verarbeitenden Gewerbe sowie im Bergbau  
und in der Gewinnung von Steinen und Erden

 Rücksendung  
bitte bis  
22. Januar 2021

**JU**

 Ansprechperson für Rückfragen  
(freiwillige Angabe)

Name:

Telefon oder E-Mail:

WZ 2008-Nummer

 Identnummer (Unternehmen)  
(bei Rückfragen bitte angeben)

Berichtsjahr

Statistiknummer

Falls Anschrift oder Firmierung nicht mehr zutreffen, bitte korrigieren.

 Bitte beachten Sie bei der Beantwortung der Fragen A bis C die  
Erläuterungen in der separaten Unterlage sowie die Hinweise auf  
Seite 2 dieses Fragebogens.

Vielen Dank für Ihre Mitarbeit.

 Bitte machen Sie Ihre Angaben für das gesamte Unternehmen (nicht den Konzern), d. h. einschließlich  
aller produzierenden und nicht produzierenden Teile, jedoch ohne Zweigniederlassungen im Ausland.

**A Gesamtzahl der tätigen Personen im Unternehmen  
Ende September 2020**

Anzahl

 (einschließlich tätiger Inhaberinnen/Inhaber) ..... 
**B Entgelte im Kalenderjahr 2020**

 Bruttolohn- und -gehaltsumme des Unternehmens  
ohne Arbeitgeberanteil zur Sozialversicherung  
(einschließlich Vergütung für Auszubildende) .....

Volle Euro

**C Gesamtumsatz des Unternehmens im Kalenderjahr 2020**
**Summe** des Umsatzes aus eigenen Erzeugnissen  
und Leistungen einschließlich Lohnarbeit, Lohnveredlung  
sowie Umsatz aus sonstigen Tätigkeiten (ohne Umsatzsteuer) .....

 darunter: Umsatz aus sonstigen Tätigkeiten  
(Handel, Dienstleistungen, Transport,  
Converter, Baugewerbe und andere) .....

**Bemerkungen**

 Zur Vermeidung von Rückfragen unsererseits können Sie hier auf besondere  
Ereignisse und Umstände hinweisen, die Einfluss auf Ihre Angaben haben.

Bitte zurücksenden an

Bitte aktualisieren Sie Ihre Anschrift, falls erforderlich.

Name und Anschrift

Identnummer (Unternehmen)

WZ 2008-Nummer

Beachten Sie folgende Hinweise:

#### **Termine, Schätzungen, Berichtigungen**

Der Jahresbericht für Mehrbetriebsunternehmen ist bis zum 22. Januar 2021 in einfacher Ausfertigung bei der befragenden Behörde einzureichen. Fehlanzeige unter Verwendung des Erhebungsvordrucks ist erforderlich.

Sollten Ihnen zum Berichtstermin noch keine Zahlen über das betreffende Berichtsjahr vorliegen, dann schätzen Sie bitte die fehlenden Angaben nach bestem Wissen und kennzeichnen Sie diesen Wert mit einem Stern hinter der geschätzten Angabe.

Bei außergewöhnlichen Veränderungen der gemeldeten Zahlen gegenüber dem Vorjahr bitten wir Sie um kurze Erläuterungen (z. B. Hinweise auf Kurzarbeit, Betriebsferien, Streik, Aussperrungen, Veränderungen der Auftragslage u. Ä.). Solche Angaben erleichtern die Bearbeitung und helfen, Rückfragen zu vermeiden.

Bitte übermitteln Sie Ihre Meldung in jedem Fall, auch wenn sich Ihr Unternehmen in Auflösung befindet, zurzeit stillgelegt oder verpachtet ist. Bitte machen Sie gegebenenfalls einen entsprechenden Vermerk in der Rubrik „Bemerkungen“.

#### **Umfang der Meldung**

Die Meldung zum Jahresbericht für Mehrbetriebsunternehmen im Verarbeitenden Gewerbe sowie im Bergbau und in der Gewinnung von Steinen und Erden ist grundsätzlich für das Gesamtunternehmen (einschließlich aller produzierenden und nicht produzierenden Teile), jedoch ohne Zweigniederlassungen im Ausland, abzugeben.



## Jahresbericht für Mehrbetriebsunternehmen

im Verarbeitenden Gewerbe sowie im Bergbau  
und in der Gewinnung von Steinen und Erden

Unterrichtung nach § 17 Bundesstatistikgesetz (BStatG)<sup>1</sup> und nach  
der Datenschutz-Grundverordnung (EU) 2016/679 (DS-GVO)<sup>2</sup>

### Zweck, Art und Umfang der Erhebung

Der Jahresbericht für Mehrbetriebsunternehmen stellt eine Ergänzung zum Monats- und Jahresbericht für Betriebe im Verarbeitenden Gewerbe sowie im Bergbau und in der Gewinnung von Steinen und Erden dar. Die Ergebnisse der Erhebung dienen der mittel- und langfristigen Beobachtung von Wachstumsprozessen und Strukturveränderungen.

Für die gesetzgebenden Körperschaften und Regierungen des Bundes und der Länder sowie für die Behörden der EU sind die Ergebnisse eine unentbehrliche Entscheidungshilfe z. B. auf den Gebieten der Wirtschafts-, Umwelt- und Regionalpolitik. Insoweit haben die von Ihnen gemachten Angaben mittelbar auch Rückwirkungen zumindest auf die Rahmenbedingungen Ihres Handelns.

Darüber hinaus können diese Ergebnisse für Sie auch unmittelbar, z. B. als Indikator für die Entwicklungen in der Sie betreffenden Branche oder Region, von Nutzen sein. Den Verbänden, der Wissenschaft und Forschung stehen sie ebenso zur Verfügung wie den Gewerkschaften, Parteien und jeder/jedem interessierten Bürgerin/Bürger.

In Verbindung mit den Ergebnissen des Jahresberichts für Betriebe dienen die jährlichen Ergebnisse auch als Hochrechnungsrahmen für die Stichprobenergebnisse der Kostenstrukturerhebung im Verarbeitenden Gewerbe sowie im Bergbau und in der Gewinnung von Steinen und Erden.

Die Erhebungen werden durchgeführt bei höchstens 13000 Unternehmen des Verarbeitenden Gewerbes sowie des Bergbaus und der Gewinnung von Steinen und Erden mit zwei und mehr Betrieben.

### Rechtsgrundlagen, Auskunftspflicht

Rechtsgrundlage ist das Gesetz über die Statistik im Produzierenden Gewerbe (ProdGewStatG) in Verbindung mit dem BStatG.

Erhoben werden die Angaben zu § 3 Buchstabe A Ziffer I ProdGewStatG.

Die Auskunftspflicht ergibt sich aus § 9 Absatz 1 Satz 1 ProdGewStatG in Verbindung mit § 15 BStatG. Nach § 9 Absatz 1 Satz 2 ProdGewStatG ist die Inhaberin, der Inhaber, die Leiterin oder der Leiter des Betriebes oder Unternehmens auskunftspflichtig.

Nach § 11a Absatz 2 BStatG sind alle Unternehmen und Betriebe verpflichtet, ihre Meldungen auf elektronischem Weg an die statistischen Ämter zu übermitteln. Hierzu sind die von den statistischen Ämtern zur Verfügung gestellten Online-Verfahren zu nutzen. Im begründeten Einzelfall kann eine zeitlich befristete Ausnahme von der Online-Meldung vereinbart werden. Dies ist auf formlosen Antrag möglich. Die Pflicht, die erforderlichen Auskünfte zu erteilen, bleibt jedoch weiterhin bestehen.

Nach § 9 Absatz 2 ProdGewStatG besteht für Unternehmen, deren Inhaberinnen/Inhaber Existenzgründerinnen/Existenzgründer sind, im Kalenderjahr der Betriebseröffnung keine Auskunftspflicht. In den beiden folgenden Kalenderjahren besteht dann keine Auskunftspflicht, wenn das Unternehmen im jeweils letzten abgeschlossenen Geschäftsjahr Umsätze in Höhe von weniger als 800000 Euro erwirtschaftet hat. Gesellschaften können sich auf die Befreiung von der Auskunftspflicht berufen, wenn alle an der Gesellschaft Beteiligten Existenzgründerinnen/Existenzgründer sind.

Existenzgründerinnen/Existenzgründer sind natürliche Personen, die eine gewerbliche oder freiberufliche Tätigkeit in Form einer Neugründung, einer Übernahme oder einer tätigen Beteiligung aus abhängiger Beschäftigung oder aus der Nichtbeschäftigung heraus aufnehmen, § 9 Absatz 3 ProdGewStatG. Existenzgründerinnen/Existenzgründer, die von ihrem Recht, keine Auskunft zu erteilen, Gebrauch machen wollen, haben das Vorliegen der vorgenannten Voraussetzungen nachzuweisen. Es steht ihnen jedoch frei, die Auskünfte zu erteilen.

<sup>1</sup> Den Wortlaut der nationalen Rechtsvorschriften in der jeweils geltenden Fassung finden Sie unter <https://www.gesetze-im-internet.de/>.

<sup>2</sup> Die Rechtsakte der EU in der jeweils geltenden Fassung und in deutscher Sprache finden Sie auf der Internetseite des Amtes für Veröffentlichungen der Europäischen Union unter <https://eur-lex.europa.eu/>.

Erteilen Auskunftspflichtige keine, keine vollständige, keine richtige oder nicht rechtzeitig Auskunft, können sie zur Erteilung der Auskunft mit einem Zwangsgeld nach den Verwaltungsvollstreckungsgesetzen der Länder angehalten werden.

Nach § 23 BStatG handelt darüber hinaus ordnungswidrig, wer

- vorsätzlich oder fahrlässig entgegen § 15 Absatz 1 Satz 2, Absatz 2 und 5 Satz 1 BStatG eine Auskunft nicht, nicht rechtzeitig, nicht vollständig oder nicht wahrheitsgemäß erteilt,
- entgegen § 15 Absatz 3 BStatG eine Antwort nicht in der vorgeschriebenen Form erteilt oder
- entgegen § 11a Absatz 2 Satz 1 BStatG ein dort genanntes Verfahren nicht nutzt.

Die Ordnungswidrigkeit kann mit einer Geldbuße bis zu fünftausend Euro geahndet werden.

Nach § 15 Absatz 7 BStatG hat eine Anfechtungsklage gegen die Aufforderung zur Auskunftserteilung keine aufschiebende Wirkung.

Soweit die Erteilung der Auskunft freiwillig ist, kann die Einwilligung in die Verarbeitung der freiwillig bereitgestellten Angaben jederzeit widerrufen werden. Der Widerruf wirkt erst für die Zukunft. Verarbeitungen, die vor dem Widerruf erfolgt sind, sind davon nicht betroffen.

### **Geheimhaltung**

Die erhobenen Einzelangaben werden nach § 16 BStatG grundsätzlich geheim gehalten. Nur in ausdrücklich gesetzlich geregelten Ausnahmefällen oder wenn die Auskunftgebenden eingewilligt haben, dürfen Einzelangaben übermittelt werden.

Eine Übermittlung von Einzelangaben ist grundsätzlich zulässig an:

- öffentliche Stellen und Institutionen innerhalb des statistischen Verbunds, die mit der Durchführung einer Bundes- oder europäischen Statistik betraut sind (z. B. die Statistischen Ämter der Länder, die Deutsche Bundesbank, das Statistische Amt der Europäischen Union [Eurostat]),
- Dienstleister, zu denen ein Auftragsverhältnis besteht (z. B. ITZBund, Rechenzentren der Länder).

Nach § 10 Absatz 1 ProdGewStatG dürfen an die obersten Bundes- und Landesbehörden für die Verwendung gegenüber den gesetzgebenden Körperschaften und für Zwecke der Planung, jedoch nicht für die Regelung von Einzelfällen, vom Statistischen Bundesamt und den statistischen Ämtern der Länder Tabellen mit statistischen Ergebnissen übermittelt werden, auch soweit Tabellenfelder nur einen einzigen Fall ausweisen.

Nach § 10 Absatz 2 ProdGewStatG dürfen an das Umweltbundesamt zur Erfüllung europa- und völkerrechtlicher Pflichten der Bundesrepublik Deutschland zur Emissionsberichterstattung, jedoch nicht für die Regelung von Einzelfällen, vom Statistischen Bundesamt Tabellen mit statistischen Ergebnissen übermittelt werden, auch soweit Tabellenfelder nur einen einzigen Fall ausweisen.

Nach § 16 Absatz 6 BStatG ist es zulässig, den Hochschulen oder sonstigen Einrichtungen mit der Aufgabe unabhängiger wissenschaftlicher Forschung für die Durchführung wissenschaftlicher Vorhaben

1. Einzelangaben zu übermitteln, wenn die Einzelangaben so anonymisiert sind, dass sie nur mit einem unverhältnismäßig großen Aufwand an Zeit, Kosten und Arbeitskraft den Befragten oder Betroffenen zugeordnet werden können (faktisch anonymisierte Einzelangaben),
2. innerhalb speziell abgesicherter Bereiche des Statistischen Bundesamtes und der statistischen Ämter der Länder Zugang zu Einzelangaben ohne Name und Anschrift (formal anonymisierte Einzelangaben) zu gewähren, wenn wirksame Vorkehrungen zur Wahrung der Geheimhaltung getroffen werden.

Nach § 47 des Gesetzes gegen Wettbewerbsbeschränkungen werden der Monopolkommission für die Begutachtung der Entwicklung der Unternehmenskonzentration zusammengefasste Einzelangaben über die Vorhundertanteile der größten Unternehmensgruppen, Unternehmen, Betriebe oder fachlichen Teilen von Unternehmen des jeweiligen Wirtschaftsbereichs übermittelt. Hierbei dürfen die zusammengefassten Einzelangaben nicht weniger als drei Einheiten betreffen und keine Rückschlüsse auf zusammengefasste Angaben von weniger als drei Einheiten ermöglichen.

Die Pflicht zur Geheimhaltung besteht auch für Personen, die Einzelangaben erhalten.

## **Hilfsmerkmale, laufende Nummern/Ordnungnummern, Löschung, Statistikregister**

Name und Anschrift des Unternehmens sowie Name, Telefonnummer und E-Mail-Adresse der für Rückfragen zur Verfügung stehenden Ansprechpersonen sind Hilfsmerkmale, die lediglich der technischen Durchführung der Erhebung dienen. In den Datensätzen mit den Angaben zu den Erhebungsmerkmalen werden diese Hilfsmerkmale nach Abschluss der Überprüfung der Erhebungs- und Hilfsmerkmale auf ihre Schlüssigkeit und Vollständigkeit gelöscht. Angaben zu den Erhebungsmerkmalen werden solange verarbeitet und gespeichert, wie dies für die Erfüllung der gesetzlichen Verpflichtungen erforderlich ist.

Name und Anschrift des Betriebs sowie die Identnummer werden zusammen mit den Angaben zu den Erhebungsmerkmalen „tätige Personen“ und „Umsatz“ im Unternehmensregister für statistische Verwendungszwecke (Statistikregister) gespeichert (§ 13 Absatz 1 BStatG in Verbindung mit § 1 Absatz 1 Statistikregistergesetz). Die verwendete Identnummer dient der Unterscheidung der in die Erhebung einbezogenen Betriebe und Unternehmen sowie der rationellen Aufbereitung und besteht aus einer frei vergebenen laufenden Nummer. Die Identnummer darf in den Datensätzen mit den Angaben zu den Erhebungsmerkmalen bis zu 30 Jahren aufbewahrt werden. Danach wird sie gelöscht.

Die Statistiknummer (Statistik-ID des Unternehmensregisters) dient der rationellen Aufbereitung und besteht aus einer frei vergebenen laufenden Nummer und enthält keine Merkmale über persönliche oder sachliche Verhältnisse.

Die WZ 2008-Nummer ist die Nummer des Wirtschaftszweigs nach der „Klassifikation der Wirtschaftszweige Ausgabe 2008“ (WZ 2008), in dem das jeweilige Unternehmen seinen wirtschaftlichen Schwerpunkt hat.

## **Rechte der Betroffenen, Kontaktdaten der Datenschutzbeauftragten, Recht auf Beschwerde**

Die Auskunftgebenden, deren personenbezogene Angaben verarbeitet werden, können

- eine Auskunft nach Artikel 15 DS-GVO,
- die Berichtigung nach Artikel 16 DS-GVO,
- die Löschung nach Artikel 17 DS-GVO sowie
- die Einschränkung der Verarbeitung nach Artikel 18 DS-GVO

der jeweils sie betreffenden personenbezogenen Angaben beantragen oder der Verarbeitung ihrer personenbezogenen Angaben nach Artikel 21 DS-GVO widersprechen.

Sollte von den oben genannten Rechten Gebrauch gemacht werden, prüft die zuständige öffentliche Stelle, ob die gesetzlichen Voraussetzungen hierfür erfüllt sind. Die antragstellende Person wird gegebenenfalls aufgefordert, ihre Identität nachzuweisen, bevor weitere Maßnahmen ergriffen werden.

Fragen und Beschwerden über die Einhaltung datenschutzrechtlicher Bestimmungen können jederzeit an die behördlichen Datenschutzbeauftragten der Statistischen Ämter des Bundes und der Länder oder an die jeweils zuständigen Datenschutzaufsichtsbehörden gerichtet werden. Deren Kontaktdaten finden Sie unter

<https://www.statistikportal.de/de/datenschutz>.

## Jahresbericht für Mehrbetriebsunternehmen

im Verarbeitenden Gewerbe sowie im Bergbau  
und in der Gewinnung von Steinen und Erden

Stand: September 2020

### Erläuterungen zum Fragebogen

#### Erhebungseinheit, Erhebungsbereich

Erhebungseinheit ist das Unternehmen. Als Unternehmen gilt die kleinste rechtlich selbstständige Einheit, die aus handels- und/oder steuerrechtlichen Gründen Bücher führt und bilanziert. Rechtlich selbstständige Tochtergesellschaften, Arbeitsgemeinschaften, Betriebsführungsgesellschaften usw. müssen getrennt berichten.

Die Meldepflicht erstreckt sich auf Unternehmen im Verarbeitenden Gewerbe sowie im Bergbau und in der Gewinnung von Steinen und Erden, sofern sie aus mindestens zwei Betrieben bestehen. Für die Meldepflicht genügt es, wenn der Betrieb, der den Schwerpunkt des Unternehmens bestimmt, zum Erhebungsbereich gehört; die übrigen Betriebe des Unternehmens können zu anderen Wirtschaftsbereichen gehören.

Maßgebend für die Zuordnung zum Bereich Verarbeitendes Gewerbe sowie Bergbau und Gewinnung von Steinen und Erden ist die „Klassifikation der Wirtschaftszweige, Ausgabe 2008“ (WZ 2008).

#### Inhalt und Abgrenzung der Erhebungsmerkmale

##### A Gesamtzahl der tätigen Personen im Unternehmen Ende September

Hierzu zählen

- tätige Inhaberinnen/Inhaber und tätige Mitinhaberinnen/Mitinhaber,
- unbezahlt mithelfende Familienangehörige, die mindestens 1/3 der branchenüblichen Arbeitszeit im Unternehmen tätig sind – das sind im Allgemeinen 55 Stunden und mehr im Monat,
- in einem vertraglichen Arbeits- bzw. Dienstverhältnis zum Unternehmen stehende Personen (z. B. auch Vorstandsmitglieder, Direktorinnen/Direktoren, Reisende im Angestelltenverhältnis, Volontärinnen/Volontäre, Praktikantinnen/Praktikanten und Auszubildende),
- im Unternehmen tätige Personen, die in einem vertraglichen Arbeits- bzw. Dienstverhältnis zu einem auf Personalbewirtschaftung spezialisierten Tochterunternehmen (Personalgesellschaft) oder einer im Rahmen eines Insolvenzverfahrens gebildeten Auffanggesellschaft der Unternehmensgruppe stehen, der auch das Unternehmen angehört,
- Heimarbeiterinnen/Heimarbeiter, die auf der Entgeltliste geführt werden und
- an andere Unternehmen gegen Entgelt überlassene Mitarbeiterinnen/Mitarbeiter.

Solange das Arbeitsverhältnis nicht gelöst ist, zählen zu den tätigen Personen auch ...

... Personen, die im Rahmen einer Altersteilzeitregelung Arbeitsentgelte und sonstige lohnsteuerpflichtige Zahlungen beziehen.

... Erkrankte, Urlauberinnen/Urlauber, Personen, die lediglich Übungen bei der Bundeswehr ableisten, im Mutterschutz oder in der Elternzeit (weniger als ein Jahr) befindliche Personen und alle sonstigen vorübergehend Abwesenden.

... Streikende und von der Aussperrung Betroffene.

... Saison- und Aushilfsarbeiterinnen/Aushilfsarbeiter, Teilzeitbeschäftigte und Kurzarbeiterinnen/Kurzarbeiter, unabhängig von der Anzahl der im Berichtsmonat geleisteten Stunden.

... das Personal auf Bau- und Montagestellen, Fahrzeugen usw.

... nur vorübergehend im Ausland tätige Personen (weniger als ein Jahr).

Unternehmen, die in mehreren Schichten arbeiten, melden als tätige Personen die Summe der tätigen Personen aller Schichten.

Nicht zu den tätigen Personen rechnen dagegen ...

... Leiharbeiterinnen/Leiharbeiter im Sinne des Arbeitnehmerüberlassungsgesetzes (AÜG)<sup>1</sup>.

... Arbeitskräfte, die als Beauftragte anderer Unternehmen im meldenden Unternehmen Montage- und Reparaturarbeiten durchführen.

... aufgrund einer tarifvertraglichen Vorruhestandsregelung vorzeitig ausgeschiedene Mitarbeiterinnen/Mitarbeiter.

##### B Entgelte im Kalenderjahr

Als Entgelte (Bruttolohn- und -gehaltssumme) gilt die Summe der Bruttobezüge (Bar- und Sachbezüge ohne jeden Abzug) der tätigen Personen im Berichtsjahr ohne Arbeitgeberanteile zur Sozialversicherung (Kranken-, Renten-, Pflege- und Arbeitslosenversicherung).

Den Entgelten sind zuzurechnen: die Bezüge von Gesellschafterinnen/Gesellschaftern, Vorstandsmitgliedern und anderen leitenden Kräften, soweit sie steuerlich als Einkünfte aus nichtselbstständiger Arbeit anzusehen sind, sowie die an im Unternehmen tätige Personen gezahlten Provisionen und Tantiemen.

Zu den Entgelten gehören die Bruttobezüge der an andere Unternehmen überlassenen Mitarbeiterinnen/Mitarbeiter, Vergütungen für Heimarbeiterinnen/Heimarbeiter sowie die an tätige Personen in eigenen Sozialeinrichtungen (z. B. Werksärztin/Werksarzt) gezahlten Beträge.

In die Entgelte einzubeziehen sind auch

- sämtliche Zuschläge (z. B. für Akkord-, Band-, Montage-, Schicht- und Sonntagsarbeit), Leistungszulagen, Zulagen für Umgebungseinflüsse (Schmutz, Staub, Temperatur, Gase, Dämpfe und andere) sowie Ausgleichszahlungen für die Minderleistung älterer Betriebsangehöriger (z. B. bei Akkord),

<sup>1</sup> Den Wortlaut der nationalen Rechtsvorschriften in der jeweils geltenden Fassung finden Sie unter <https://www.gesetze-im-internet.de/>.

- noch: In die Entgelte einzubeziehen sind auch
- Vergütungen für Feiertage, Urlaub, Arbeitsausfälle und dergleichen,
  - Entgeltfortzahlungen im Krankheitsfall einschließlich Zuschüsse zum Krankengeld,
  - Arbeitsentgelte und sonstige lohnsteuerpflichtige Zahlungen im Rahmen von Altersteilzeitregelungen (Entgeltfortzahlungen, Abfindungen, Aufstockungsbeträge, auch wenn diese der Arbeitgeberin/dem Arbeitgeber von der Bundesagentur für Arbeit erstattet werden),
  - durch Entgeltumwandlung finanzierte Beiträge der Arbeitnehmerin/des Arbeitnehmers zu Lebensversicherungen (Direktversicherungen),
  - Pauschalsteuern mit Abgeltungswirkung bei geringfügigen Beschäftigungen,
  - Gratifikationen, zusätzliche Gehaltszahlungen, Gewinnbeteiligung, geldwerte Vorteile aus Aktienoptionsgeschäften (zum Zeitpunkt zu dem sie lohnsteuerrechtlich relevant sind), Urlaubshilfen und sonstige einmalige Entgeltzahlungen (z. B. Zahlungen für betriebliche Verbesserungsvorschläge, Erfindervergütungen),
  - Abfindungen gemäß Arbeitsrecht (Abfindungszahlungen bei sozial ungerechtfertigter Kündigung nach dem Kündigungsschutzgesetz, Abfindungen nach dem Betriebsverfassungsgesetz, Abfindungen gemäß Sozialplan bei Betriebsstilllegungen bzw. im Rahmen von tariflichen Rationalisierungsschutzabkommen),
  - Entschädigungen für nicht gewährten Urlaub,
  - Mietbeihilfen und Wohnungszuschüsse, tarifrechtliche oder vertraglich vereinbarte Kindergelder, Zuschüsse zu Kindergartenkosten und sonstige Familienzuschläge sowie Erziehungsbeihilfen,
  - Essensgeld, Wegezeitenentschädigungen, Fahrtkostenersatz und Zuschüsse für Fahrten von und zur Arbeitsstätte, Auslösungen, sofern dafür Lohnsteuer entrichtet wurde,
  - Leistungen im Sinne von §2 des Fünften Vermögensbildungsgesetzes,
  - Zinszuschüsse zu Darlehenszinszahlungen.

**Nicht zu den Entgelten** gehören die für Leiharbeiterinnen/Leiharbeiter gezahlten Beträge, Vergütungen für mit Montage- und Reparaturarbeiten Beauftragte anderer Betriebe/Unternehmen, Anweisungen des staatlichen Kindergeldes sowie die Sozial- und sonstigen Aufwendungen.

Zu den **Sozial- und sonstigen Aufwendungen der Arbeitgeberin/des Arbeitgebers** zählen insbesondere

- Pflichtbeiträge zur Sozialversicherung,
- Arbeitgeberzuschuss zum Krankenversicherungsbeitrag für nicht versicherungspflichtige Arbeitnehmerinnen/Arbeitnehmer gemäß dem Fünften Buch Sozialgesetzbuch – Gesetzliche Krankenversicherung –,
- Beiträge zur Berufsgenossenschaft,
- direkte Zuwendungen an die Arbeitnehmerinnen/Arbeitnehmer oder deren Familienangehörige bei besonderen Anlässen, wie z. B. Weihnachtsgeschenke, Jubiläumsgelder, Zuwendungen aus Anlass von Familienereignissen, Baraufwendungen anlässlich von Betriebsfeiern, Belegschaftsausflügen usw.,
- Vorschüsse, Darlehen, Beihilfen und Unterstützungen in Krankheitsfällen, zu Kur- und Erholungsaufenthalten und für ähnliche Zwecke,

- Vorruhestandszahlungen,
- Aufwendungen für die betriebliche Altersversorgung (Alters-, Invaliditäts- und Hinterbliebenenversorgung) wie
  - unmittelbare Versorgungszahlungen an frühere Arbeitnehmerinnen/Arbeitnehmer oder deren Hinterbliebene, sofern sie nicht aus Pensionsrückstellungen geleistet werden,
  - Rückstellungen für Pensionsverpflichtungen,
  - Zuwendungen an Pensions- und Unterstützungskassen, einmalige oder laufende Beiträge zu den für die betriebliche Altersversorgung abgeschlossenen Lebensversicherungen (Direktversicherungen),
  - anstelle von laufenden Versorgungsleistungen gewährte Kapitalabfindungen,
  - Beiträge an die Trägerin/den Träger der Insolvenzsicherung gegen die Nichterfüllung von Versorgungsansprüchen,
- periodische Zahlungen an ausgeschiedene Mitarbeiterinnen/Mitarbeiter,
- Beiträge oder Beitragsteile zu Weiter-, Über- bzw. Zusatzversicherungen und an private Krankenkassen, soweit die Leistung den gesetzlich vorgeschriebenen Betrag übersteigt,
- Beiträge für Aus- und Fortbildung (Zahlung von Handlungsschulgeld, Umlagebeiträge für Berufs- und Fachschulen), Geldzuweisungen für Wohnheime der Auszubildenden,
- allgemeine soziale Aufwendungen wie Kosten oder Zuschüsse für Kantinen, Werkskindergärten, Erholungsheime, betriebsärztliche Betreuung und dergleichen,
- Vergütungen, die nicht Arbeitseinkommen, sondern Spesenersatz sind, wie Aufwandsentschädigungen, Kleiderzulagen, Zuschläge für eigenes Handwerkszeug, Wege-, Trennungentschädigung, Reisekosten, Umzugskosten, Tage- und Übernachtungsgeld,
- Kurzarbeitergeld, Zuschuss zum Kurzarbeitergeld und
- Insolvenzgeld und Zuschuss zum Insolvenzgeld.

### **C Gesamtumsatz des Unternehmens im Kalenderjahr**

Als Umsatz gilt (unabhängig von Zahlungseingängen oder Liefertermin) die Summe der Rechnungsendbeträge (ohne Umsatzsteuer) der im Berichtsjahr abgerechneten Lieferungen und Leistungen an Dritte einschließlich der Erlöse aus Lieferungen und Leistungen an rechtlich selbstständige Unternehmen des eigenen Konzerns und rechtlich selbstständige Verkaufsgesellschaften.

In den Umsatz einzubeziehen sind

- Kosten für Fracht, Porto, Verpackung (auch wenn getrennt in Rechnung gestellt) und
- Verbrauchsteuern (Mineralöl- und sonstige Energiesteuern, Strom-, Kaffee-, Bier-, Schaumwein- und Tabaksteuer sowie Branntweinaufschlag, jeweils ohne Umsatzsteuer und ohne Einfuhrzölle).

Abzusetzen sind

- sofort gewährte Preisnachlässe (Rabatte, Boni und dergleichen), nicht jedoch, wenn sie erst später (z. B. als Jahresboni u. Ä.) ermittelt und gutgeschrieben werden.

Nicht zum Umsatz zählen Erträge, die nicht unmittelbar aus laufender Produktionstätigkeit resultieren, wie z. B.

- Erlöse aus dem Verkauf von Beteiligungen und Sachanlagen,
- Erlöse aus Pfandgebühren für Gefäße und dergleichen,
- Erlöse aus der Verpachtung von Grundstücken und
- Zinserträge, Dividenden und dergleichen

### **Zusammensetzung des Umsatzes Gesamtumsatz des Unternehmens**

Hierzu zählen ...

- ... Umsätze aus dem Verkauf von allen im Rahmen der Produktionstätigkeit des Unternehmens entstandenen Erzeugnissen.
- ... Umsätze aus dem Verkauf von Waren, die in Lohnarbeit bei anderen Unternehmen im In- oder Ausland hergestellt wurden (einschließlich Lohnveredlung), wenn das meldende Unternehmen Eigentümer der maßgeblichen Inputmaterialien ist.
- ... Wert der für Dritte geleisteten Lohnarbeiten (einschließlich Lohnveredlung).
- ... Umsätze aus dem Verkauf von selbst erzeugter Elektrizität, Fernwärme, Gas, Dampf, Wasser.
- ... Umsätze aus dem Verkauf von Nebenerzeugnissen.
- ... Erlöse für „verkaufsfähige“ Produktionsrückstände (z. B. bei der Produktion anfallender Schrott, Gussbruch und andere).
- ... Erlöse für andere industrielle Dienstleistungen, wie Reparaturen, Instandhaltungen, Installationen, Montagen und dergleichen, mit Ausnahme der Erlöse für Bauinstallationen sowie der Erlöse für Instandhaltung bzw. Reparatur von Kraftfahrzeugen und Gebrauchsgütern, diese gelten als Umsatz aus sonstigen Tätigkeiten.
- ... Erlöse für die Vermietung bzw. das Leasing von im Rahmen der Produktionstätigkeit des Unternehmens selbst hergestellten Erzeugnissen (z. B. Datenverarbeitungs-, Telefonanlagen, Maschinen, die vom Unternehmen zum Zweck der Vermietung produziert werden).
- ... Umsatz aus sonstigen Tätigkeiten

Zum **Umsatz aus sonstigen Tätigkeiten** zählen ...

- ... Umsätze aus dem Verkauf fremdbezogener Dienstleistungen in eigenem Namen.
- ... Umsätze baugewerblicher Unternehmensteile, d. h. die dem Finanzamt für die Umsatzsteuer zu meldenden steuerbaren (steuerpflichtigen und steuerfreien) Beträge für Bauleistungen einschließlich der Erlöse für Bauinstallationen.
- ... Umsätze aus dem Verkauf von zugekauften Erzeugnissen, die unbearbeitet und ohne fertigungstechnische Verbindung mit eigenen Erzeugnissen weiterverkauft werden bzw. an denen nicht mehr als handelsübliche Manipulationen vorgenommen werden (Handelsware).

... Erlöse aus Instandhaltung bzw. Reparatur von Kraftfahrzeugen und Gebrauchsgütern.

... Erlöse für Entwicklung, Herstellung, Lieferung und Dokumentation von Software im Auftrag spezieller Nutzer sowie von (nichtkundenspezifischer) Standardsoftware.

... Umsätze aus Vermietung, Verpachtung und Leasing von nicht selbst hergestellten Geräten, betrieblicher Anlagen und Einrichtungen.

... Erlöse aus Wohnungsvermietung, jedoch ohne Erlöse aus Grundstücksverpachtung.

... Erlöse aus der Veräußerung von Patenten und der Vergabe von Lizenzen, Provisionseinnahmen.

... Einnahmen von anderen Unternehmen für die Überlassung von Arbeitnehmerinnen/Arbeitnehmern.

... Erlöse aus nicht industriellen Dienstleistungen sowie Transportleistungen für Dritte.

... Erlöse aus Belegschaftseinrichtungen (z. B. auf eigene Rechnung betriebene Kantinen, Gaststätten).

... Erlöse aus dem Verkauf von eigenen landwirtschaftlichen Erzeugnissen.

... Umsätze aus Convertertätigkeit.

Convertertätigkeit liegt bei Erfüllung folgender Bedingungen vor:

- Es werden fremdbezogene Waren in eigenem Namen verkauft.
- Eigenständige verarbeitende Tätigkeiten finden nicht statt. Darunter werden Tätigkeiten verstanden, bei denen eine physikalische und/oder chemische Transformation von Stoffen, Substanzen oder Komponenten zur Herstellung neuer Güter erfolgt.
- Eventuelle Tätigkeiten im Rahmen der Produktforschung und -entwicklung zählen nicht zu verarbeitenden Tätigkeiten.
- Die für die Herstellung des Enderzeugnisses maßgeblichen Inputmaterialien sind nicht Eigentum der Auftraggeberin/ des Auftraggebers.

Mit der Einführung der WZ 2008 werden Convertertätigkeiten demnach neu definiert und nicht mehr dem Verarbeitenden Gewerbe, sondern in der Regel dem Handel zugeordnet. Wenn der Schwerpunkt eines Unternehmens in der Convertertätigkeit liegt, so ist es nicht zu Statistiken des Verarbeitenden Gewerbes berichtspflichtig.

Weiterhin zum Verarbeitenden Gewerbe gehören dagegen Tätigkeiten, in denen die betroffene Einheit als Lohnauftraggeber fungiert. Lohnauftraggeber sind Einheiten ohne eigene Warenproduktion, die Dritten (Auftragnehmerinnen/Auftragnehmern) das zu bearbeitende Material zur Verfügung stellen, also Eigentümerinnen/Eigentümer der maßgeblichen Inputmaterialien sind. Auch Auftraggeberinnen/Auftraggeber, die nur Teile eines verarbeitenden Produktionsprozesses ausgelagert haben, werden weiterhin dem Verarbeitenden Gewerbe zugeordnet und sind somit im Jahresbericht berichtspflichtig.

## Veröffentlichungen im Statistischen Landesamt Sachsen-Anhalt

Im Monat Juli 2021 erschienen

Bestell-Nr.	Kennziffer/Periodizität	Titel	Preis Print (in EUR)
1 Z 0 03	Z	Statistisches Monatsheft 07/2021	5,50
3 A 2 01	A II unreg/20	Sterbetafeln 2018/20	3,50
3 D 1 01	D I hj-01/20	Gewerbeanmeldungen und Gewerbeabmeldungen1. Halbjahr 2020	3,50
3 D 1 01	D I hj-02/20	Gewerbeanmeldungen und Gewerbeabmeldungen Jahr 2020	3,50
3 E 1 02	E I m-04/21	Tätige Personen, Umsatz im Verarbeitenden Gewerbe sowie im Bergbau und der Gewinnung von Steinen und Erden April 2021: vorläufige Ergebnisse Betriebe mit 50 und mehr tätigen Personen	5,00
3 E 2 01	E II m-04/21	Umsatz, Tätige Personen, Auftragseingang und Auftragsbestand im Baugewerbe April 2021	2,50
3 G 3 02	G III j/19	Aus- und Einfuhr Jahr 2019, endgültige Ergebnisse	6,00
3 G 4 01	G IV m-02/21	Gäste und Übernachtungen im Reiseverkehr, Beherbergungskapazität Februar 2021, Januar bis Februar 2021, vorläufige Ergebnisse	6,00
3 G 4 01	G IV m-03/21	Gäste und Übernachtungen im Reiseverkehr, Beherbergungskapazität März 2021, Januar bis März 2021, vorläufige Ergebnisse	6,00
3 H 1 02	H I j/20	Straßenverkehrsunfälle Jahr 2020, endgültige Ergebnisse	9,50
3 H 1 05	H I vj-04/20	Fahrgäste und Beförderungsleistungen im Schienennahverkehr und im gewerblichen Omnibuslinienverkehr IV. Quartal 2020	1,50
3 H 1 05	H I vj-01/21	Fahrgäste und Beförderungsleistungen im Schienennahverkehr und im gewerblichen Omnibuslinienverkehr I. Quartal 2021	1,50
3 H 2 01	H II m-01/21	Binnenschifffahrt Januar 2021	4,00
3 H 2 01	H II m-02/21	Binnenschifffahrt Februar 2021	4,00
3 J 1 01	J I j/18	Strukturerhebung im Dienstleistungsbereich Jahr 2018	6,00

Alle Veröffentlichungen stehen kostenfrei als PDF-Datei zum Download unter <https://statistik.sachsen-anhalt.de> zur Verfügung. Bei einer Bestellung ersetzen Sie bitte die erste Stelle der Bestellnummer durch eine „6“.



Bestellnummer: 3E103

<https://statistik.sachsen-anhalt.de>



E I  
j/20