



Gemeindefinanzen

Einzahlungen und Auszahlungen Schuldenstände

**Kassenstatistik
01.01.2021 - 31.03.2021
Schuldenstatistik 31.03.2021**



Herausgabemonat Juni 2021

Inhaltliche Verantwortung:

Dezernat Finanzen, Personal, Justiz

Frau Dechant

Telefon: 0345 2318-259

Pressesprecherin/Dezernatsleiterin Öffentlichkeitsarbeit:

Frau Richter-Grünwald

Telefon: 0345 2318-702

Informations- und Auskunftsdienst:

Frau Hannemann

Telefon: 0345 2318-777

Frau Heyl

Telefon: 0345 2318-716

Frau Booch

Telefon: 0345 2318-715

Telefax: 0345 2318-913

E-Mail: info@stala.mi.sachsen-anhalt.de

Internet: <https://statistik.sachsen-anhalt.de>

Twitter: [@StatistikLSA](https://twitter.com/StatistikLSA)

Vertrieb:

Telefon: 0345 2318-718

E-Mail: shop@stala.mi.sachsen-anhalt.de

Bibliothek und Besucherdienst:

Merseburger Straße 2

Montag - Freitag: 8.00 Uhr - 12.00 Uhr

Telefon: 0345 2318-714

E-Mail: bibliothek@stala.mi.sachsen-anhalt.de

Schriftliche Bestellungen an:

Statistisches Landesamt Sachsen-Anhalt

Öffentlichkeitsarbeit

Postfach 20 11 56

06012 Halle (Saale)

Herausgabe:

Statistisches Landesamt Sachsen-Anhalt

© Statistisches Landesamt Sachsen-Anhalt, Halle (Saale) 2020
Auszugsweise Vervielfältigung und Verbreitung mit Quellenangabe gestattet.

Bezug:

Preis: 15,50 Euro; Bestell-Nr. 3L201

kostenfrei als PDF-Datei verfügbar - Bestell-Nr.: 6L201

Foto:

[Pixabay.com/blickpixel](https://pixabay.com/blickpixel)



Gemeindefinanzen

Einzahlungen und Auszahlungen
Schuldenstände

Kassenstatistik
01.01.2021 - 31.03.2021
Schuldenstatistik 31.03.2021

Land Sachsen-Anhalt

Inhaltsverzeichnis	Seite
Vorbemerkungen	6
Abkürzungsverzeichnis	10
Darstellung - Ergebnis der vierteljährlichen Kassenstatistik 01.01.2021 bis 31.03.2021 Finanzrechnung kommunale Kernhaushalte insgesamt nach Landessystematik	11
1. Landessystematik	12
1.1 Ergebnisse der vierteljährlichen Kassenstatistik 01.01.2021 bis 31.03.2021 nach Gebietskörperschaftsgruppen und Arten	12
1.1.1 Landessystematik Finanzrechnung mit landesspezifischem Finanzierungssaldo der kommunalen Gruppen	12
1.1.2 Landessystematik Finanzrechnung mit landesspezifischem Finanzierungssaldo der kommunalen Gruppen in EUR je Einwohner/-in	13
1.1.3 Landessystematik Finanzrechnung mit landesspezifischem Finanzierungssaldo der Kommunen	14
1.1.3.1 Landessystematik Finanzrechnung mit landesspezifischem Finanzierungssaldo der Kommunen - Einzahlungen	14
1.1.3.2 Landessystematik Finanzrechnung mit landesspezifischem Finanzierungssaldo der Kommunen - Auszahlungen	20
1.1.3.3 Landessystematik Finanzrechnung mit landesspezifischem Finanzierungssaldo der Kommunen - Salden	26
1.2 Entwicklung der kassenmäßigen Ein- und Auszahlungen und Saldo 01.01.2021 bis 31.03.2021 im Vergleich zum Vorjahr	32
1.2.1 Landessystematik Entwicklung Finanzrechnung kommunale Kernhaushalte insgesamt	32
1.2.2 Landessystematik Entwicklung Finanzrechnung kreisfreie Städte	33
1.2.3 Landessystematik Entwicklung Finanzrechnung Landkreise	34
1.2.4 Landessystematik Entwicklung Finanzrechnung kreisangehörige Gemeinden einschließlich Verbandsgemeinden	35
1.2.5 Landessystematik Darstellung - Saldo laufende Rechnung nach Gebietskörperschaftsgruppen	36
1.3 Zuordnungsschlüssel Tabellen 1.1 und 1.2	37
1.4 Nettoergebnisse der vierteljährlichen Kassenstatistik 01.01.2021 bis 31.03.2021 nach Gebietskörperschaftsgruppen und Arten	38
1.4.1 Landessystematik Finanzrechnung netto mit landesspezifischem Finanzierungssaldo der kommunalen Gruppen	38
1.4.2 Landessystematik Finanzrechnung netto mit landesspezifischem Finanzierungssaldo der kommunalen Gruppen in EUR je Einwohner/-in	39
1.5 Entwicklung der kassenmäßigen Nettoein- und Nettoauszahlungen und Saldo 01.01.2021 bis 31.03.2021 im Vergleich zum Vorjahr	40
1.5.1 Landessystematik Entwicklung Finanzrechnung netto kommunale Kernhaushalte insgesamt	40
1.5.2 Landessystematik Entwicklung Finanzrechnung netto kreisfreie Städte	41
1.5.3 Landessystematik Entwicklung Finanzrechnung netto Landkreise	42
1.5.4 Landessystematik Entwicklung Finanzrechnung netto kreisangehörige Gemeinden einschließlich Verbandsgemeinden	43
1.6 Zuordnungsschlüssel Netto-Tabellen 1.4 und 1.5	44
1.7 Unterschiede Zuordnung Finanzrechnung zu Finanzrechnung netto	45
1.8 Vierteljährliche Kassenstatistik - Konten/Produktbereiche bzw. -gruppen 01.01.2021 bis 31.03.2021 im Vergleich zum Vorjahr	46
1.8.1 Konten/Produktbereiche bzw. -gruppen kommunale Kernhaushalte insgesamt	46
1.8.1.1 Entwicklung Einzahlungen kommunale Kernhaushalte insgesamt	46
1.8.1.2 Entwicklung Auszahlungen kommunale Kernhaushalte insgesamt	50
1.8.1.3 Entwicklung Auszahlungen für Baumaßnahmen kommunale Kernhaushalte insgesamt	54
1.8.1.4 Entwicklung Auszahlungen für soziale Sicherung kommunale Kernhaushalte insgesamt	57

1.8.2	Konten/Produktbereiche bzw. -gruppen kreisfreie Städte	58
1.8.2.1	Entwicklung Einzahlungen kreisfreie Städte	58
1.8.2.2	Entwicklung Auszahlungen kreisfreie Städte	62
1.8.2.3	Entwicklung Auszahlungen für Baumaßnahmen kreisfreie Städte	66
1.8.2.4	Entwicklung Auszahlungen für soziale Sicherung kreisfreie Städte	69
1.8.3	Konten/Produktbereiche bzw. -gruppen Landkreise	70
1.8.3.1	Entwicklung Einzahlungen Landkreise	70
1.8.3.2	Entwicklung Auszahlungen Landkreise	74
1.8.3.3	Entwicklung Auszahlungen für Baumaßnahmen Landkreise	78
1.8.3.4	Entwicklung Auszahlungen für soziale Sicherung Landkreise	81
1.8.4	Konten/Produktbereiche bzw. -gruppen kreisangehörige Gemeinden einschließlich Verbandsgemeinden	82
1.8.4.1	Entwicklung Einzahlungen kreisangehörige Gemeinden einschließlich Verbandsgemeinden	82
1.8.4.2	Entwicklung Auszahlungen kreisangehörige Gemeinden einschließlich Verbandsgemeinden	86
1.8.4.3	Entwicklung Auszahlungen für Baumaßnahmen kreisangehörige Gemeinden einschließlich Verbandsgemeinden	90
2.	Bundessystematik	93
2.1	Ergebnisse der vierteljährlichen Kassenstatistik 01.01.2021 bis 31.03.2021 nach Gebietskörperschaftsgruppen und Arten	93
2.1.1	Eckwerte der kommunalen Gruppen - Einzahlungen	93
2.1.2	Eckwerte der kommunalen Gruppen - Auszahlungen und Finanzierungstätigkeit	94
2.1.3	Eckwerte der kommunalen Gruppen - Einzahlungen in EUR je Einwohner/-in	95
2.1.4	Eckwerte der kommunalen Gruppen - Auszahlungen und Finanzierungstätigkeit in EUR je Einwohner/-in	96
2.2	Entwicklung der kassenmäßigen Ein- und Auszahlungen und Saldo 01.01.2021 bis 31.03.2021 im Vergleich zum Vorjahr	97
2.2.1	Entwicklung Eckwerte kommunale Kernhaushalte insgesamt	97
2.2.1.1	Entwicklung Eckwerte kommunale Kernhaushalte insgesamt - Einzahlungen	97
2.2.1.2	Entwicklung Eckwerte kommunale Kernhaushalte insgesamt - Auszahlungen und Finanzierungstätigkeit	98
2.2.2	Entwicklung Eckwerte kreisfreie Städte	99
2.2.2.1	Entwicklung Eckwerte kreisfreie Städte - Einzahlungen	99
2.2.2.2	Entwicklung Eckwerte kreisfreie Städte - Auszahlungen und Finanzierungstätigkeit	100
2.2.3	Entwicklung Eckwerte Landkreise	101
2.2.3.1	Entwicklung Eckwerte Landkreise - Einzahlungen	101
2.2.3.2	Entwicklung Eckwerte Landkreise - Auszahlungen und Finanzierungstätigkeit	102
2.2.4	Entwicklung Eckwerte kreisangehörige Gemeinden einschließlich Verbandsgemeinden	103
2.2.4.1	Entwicklung Eckwerte kreisangehörige Gemeinden einschließlich Verbandsgemeinden - Einzahlungen	103
2.2.4.2	Entwicklung Eckwerte kreisangehörige Gemeinden einschließlich Verbandsgemeinden - Auszahlungen und Finanzierungstätigkeit	104
2.3	Zuordnungsschlüssel	105
2.3.1	Zuordnungsschlüssel Einzahlungen Tabellen 2.1 und 2.2	105
2.3.2	Zuordnungsschlüssel Auszahlungen und Finanzierungstätigkeit Tabellen 2.1 und 2.2	106
3.	Unterschiede Zuordnung	107
3.1	Unterschiede Zuordnung Landessystematik zur Bundessystematik	107
3.1.1	Zuordnung	107
3.1.2	Erläuterungen	108
3.2	Unterschiede Zuordnung Bundessystematik zur Landessystematik	109
3.2.1	Zuordnung - Einzahlungen	109

3.2.2	Zuordnung - Auszahlungen und Finanzierungstätigkeit	110
4.	Finanzstatistische Kennzahlen	111
4.1	Einführung	111
4.2	Indikatoren Auszahlungen	111
4.2.1	Bezugsgröße Gesamtauszahlungen	111
4.2.2	Indikator - Investitionsquote	112
4.2.3	Indikator - Personalausgabenquote	113
4.2.4	Indikator - Zinsausgabenquote	114
4.3	Indikatoren Einzahlungen	115
4.3.1	Bezugsgröße Gesamteinzahlungen	115
4.3.2	Indikator - Steuereinnahmequote	116
4.4	Indikatoren Finanzierung	117
4.4.1	Indikator - Deckungsgrad	117
4.4.2	Indikator - Investitionszuweisungsquote	118
4.5	Indikator Belastung - Sozialleistungsquote	119
5.	Vierteljährliche Schuldenstatistik zum 31.03.2021	120
5.1	Ergebnisse der vierteljährlichen Schuldenstatistik zum 31.03.2021 nach Gebietskörperschaftsgruppen und Arten	120
5.1.1	Verbindlichkeiten der kommunalen Gruppen	120
5.1.2	Verbindlichkeiten der kommunalen Gruppen in EUR je Einwohner/-in	121
5.1.3	Verbindlichkeiten der Kommunen	122
5.2	Vierteljährliche Schuldenstatistik - Konten zum 31.03.2021 im Vergleich zum Vorjahr	125
5.2.1	Entwicklung Verbindlichkeiten kommunale Kernhaushalte insgesamt	125
5.2.2	Entwicklung Verbindlichkeiten kreisfreie Städte	126
5.2.3	Entwicklung Verbindlichkeiten Landkreise	127
5.2.4	Entwicklung Verbindlichkeiten kreisangehörige Gemeinden einschließlich Verbandsgemeinden	128
	 Anhang	
A 1	Qualitätsbericht "Vierteljährliche Kassenergebnisse des Öffentlichen Gesamthaushalts"	
A 2	Qualitätsbericht "Vorläufiger Schuldenstand des Öffentlichen Gesamthaushalts"	

Vorbemerkungen

Die vierteljährliche Statistik der Ausgaben und Einnahmen der Kommunen (Kassenstatistik) bietet einen zeitnahen Einblick in die Finanzwirtschaft der Gemeinden, Verbandsgemeinden und Landkreise. Die laufenden Aus- und Einzahlungen werden zu jedem Quartalsende kumulativ ermittelt, die Schuldenstände zum Stichtag.

Das Rechnungswesen von Einrichtungen, die außerhalb der Kernhaushalte der Kommunen geführt werden, ist in den Auswertungen nicht berücksichtigt. Der unterschiedliche Ausgliederungsstand und die zugehörigen Zeitpunkte wirken sich auf die Vergleichbarkeit aus. Informationen über außerhalb der kommunalen Haushalte geführte öffentliche Fonds, Einrichtungen und Unternehmen stehen vierteljährlich nur für den Staatssektor zur Verfügung. Die Erhebung aller Einheiten erfolgt bei kaufmännischer Buchführung mit der Jahresabschlussstatistik und bei doppischer oder kameraler Buchführung mit der Jahresrechnungsstatistik zu einem wesentlich späteren Zeitpunkt. Für vierteljährliche Ergebnisse werden keine längerfristigen Reihen geführt. Nach Abschluss der Statistik gibt es keine Korrekturen an den Meldungen oder am Ergebnis. Richtigstellungen während des Jahres sind durch die kumulative Abrechnung automatisch in der nächsten Meldung zum folgenden Quartalsende enthalten. Revisionen sind nicht vorgesehen. Das Jahresergebnis wird im zweitfolgenden Jahr durch die Ergebnisse der Jahresrechnungsstatistik ersetzt. Ab diesem Zeitpunkt sind ausschließlich die Ergebnisse der Jahresrechnungsstatistik zu nutzen. Sie lösen die vorläufigen Kassendaten ab.

Die Ergebnisse der vierteljährlichen Statistik der Ein- und Auszahlungen werden in dieser Veröffentlichung nach Landes- und nach Bundessystematik dargestellt. Die Zusammenfassungen erfolgen nach Gebietskörperschaftsgruppen. Vergleiche zum Vorjahr sind abgebildet.

Systematik der Tabellen

Im **ersten Tabellenteil** sind die statistischen Ergebnisse der Finanzrechnung nach dem geltendem Recht in Sachsen-Anhalt dargestellt. Die Erfassung der verbindlichen Konten und ausgewählter Produktbereiche bzw. -gruppen erfolgt nach den Haushaltssystematiken des Landes Sachsen-Anhalt.

Tabellen 1.1 bis 1.3

Es erfolgt eine korrekte Abgrenzung der Einnahmen und Ausgaben nach Landessystematik. Diese sind in voller Höhe und getrennt voneinander dargestellt, mit Ausnahme der gesetzlich zugelassenen vorab Verrechnungen durch die Kommunen. Die Tabelle 1.3 zeigt, welche Konten und Kontengruppen in den Positionen enthalten sind und wie die Berechnungen durchgeführt werden. Die Nummerierung erfolgt unter der Abkürzung LD, welche für Land Doppik steht.

Tabellen 1.4 bis 1.6

Für Analysezwecke erfolgt eine weitere Darstellung, die als Landessystematik netto betitelt ist. Die Übersicht ist komprimiert, es werden nur die erforderlichen Informationen ausgegeben. Auf nachrichtliche Angaben wird weitestgehend verzichtet, um eine Dopplung gegenüber den vorherigen Tabellen zu vermeiden. In dieser Auswertung sind spezielle korrespondierende Konten verrechnet. Zum einen die Gewerbesteuer mit der Gewerbesteuerumlage (Konto 6013 abzgl. Konto 7341), da sie direkt die Steuer- und Finanzkraft sowie die Steuer-schätzung beeinflusst. Zum anderen die positiven und die negativen Schlüsselzuweisungen der Kommunen (Konto 6111 abzgl. Konto 7371), die sich aus dem kommunalen Finanzausgleich des Landes Sachsen-Anhalt ergeben. Diese sind weder Einzahlungen im Land noch dessen Auszahlungen. Die Tabelle 1.6 zeigt, entsprechend der Tabelle 1.3, welche Konten und Kontengruppen in den Positionen enthalten sind und wie die Berechnungen durchgeführt werden. Die Nummerierung erfolgt unter der Abkürzung LDn, welche für Land Doppik netto steht.

Tabelle 1.7

Hier sind die Unterschiede der beiden Varianten nach Landessystematik, LD und LDn, dargestellt.

Tabelle 1.8

Alle Konten sind mit den Beträgen nach dem für das Berichtsjahr gültigen Kontenrahmenplan und den kommunalen Gruppen aufgelistet. Nach dem Finanz- und Personalstatistikgesetz sind von den Kommunen vierteljährlich die Ausgaben für soziale Sicherung und die Baumaßnahmen nach Produktgruppen zu erfassen. Diese Angaben sind ebenfalls in der Tabelle 1.8 enthalten. Die Systematik der Tabellen 1.1 bis 1.6 entspricht geringfügig nicht der Systematik der Tabelle 1.8. Während die Tabelle 1.8 identisch mit der Abgrenzung des Kontenrahmenplanes des Landes Sachsen-Anhalt ist, wurden in den vorhergehenden Tabellen zum Teil andere Entscheidungen für die Ausweisung getroffen. Beispielsweise wurden Ausgleichsleistungen (Kontengruppe 605) in den Zusammenfassungen nicht dem Kontenbereich Steuern und ähnliche Abgaben (60) zugeordnet, sondern systematisch dem Kontenbereich Zuwendungen und Allgemeine Umlagen (61). In Folge kommt es zu unterschiedlichen Beträgen für die Steuern und ähnliche Abgaben in den Tabellen 1.1 bis 1.6 gegenüber der Einzeldarstellung in Tabelle 1.8.

Der **zweite Tabellenteil** bietet einen Überblick über die Ergebnisse nach Bundessystematik. Der für die statistische Abrechnung 2020 verbindliche Kontenrahmenplan des Bundes entspricht nicht dem Kontenrahmenplan des Landes Sachsen-Anhalt. In Folge kommt es zu Unterschieden in den Ergebnissen des Landes und den Veröffentlichungen des Bundesamtes. Die Überführung des Landesergebnisses in das Bundesergebnis erfolgt mittels Schlüsselbrücken (Umsetzern). Das Statistische Bundesamt veröffentlicht die Ergebnisse nach kameraler Systematik und in anderer Abgrenzung in der Fachserie 14 Reihe 2. Zusätzlich erfolgt hier eine Kombination mit der Veröffentlichung der Ergebnisse der Extrahaushalte. Die sogenannten Eckwertetabellen im zweiten Tabellenteil sind bundeseinheitlich abgestimmt. Sie beruhen auf den auf die Systematiken des Bundes angepassten Landesergebnissen. Die dafür notwendigen Umrechnungen sind über die Zuordnungsschlüssel nachvollziehbar.

Die Tabellen des **dritten Tabellenteils** enthalten die Unterschiede zwischen der Landessystematik Doppik (Variante 1) und der Bundessystematik. Die Unterschiede zur Landessystematik Doppik netto sind im Teil der Landestabellen erläutert.

Finanzstatistische Kennzahlen

Finanzstatistische Kennzahlen (Indikatoren) werden sowohl von nationalen Gremien wie dem Stabilitätsrat als auch von internationalen Institutionen wie Eurostat zur Beurteilung der finanziellen Haushaltssituation von Bund, Ländern, Kommunen, gesetzlichen Sozialversicherungen und des Öffentlichen Gesamthaushalts insgesamt herangezogen. Auch viele Nutzer der Finanzstatistiken berechnen Indikatoren und verwenden diese z. B. in Artikeln und Publikationen. Um die Einheitlichkeit von Verfahren und Interpretation sicherzustellen, sind die Berechnungen bundeseinheitlich. Die Vorgaben zur Berechnung der einzelnen Indikatoren werden im **vierten Tabellenteil** detailliert dargestellt, ebenso die Beschreibung der Aussagen, die durch die Ausprägung der einzelnen Indikatoren möglich sind. Die Indikatoren werden ökonomisch definiert und nicht anhand rechtlicher Normen, wie sie beispielsweise in den Haushaltsordnungen vorgegeben. Gründe dafür sind unter anderem mögliche Doppelzählungen und abweichende Definitionen in den verschiedenen Systematiken.

Vierteljährliche Schulden

Der **fünfte Tabellenteil** enthält die Ergebnisse der vierteljährlichen Schuldenstatistik zum Stichtag.

Ab dem I. Quartal 2021 werden die Entnahmen für eigenen Liquiditätsbedarf aus bestehenden Liquiditätsverbänden (Cash-Pool) gesondert erhoben und ausgewiesen. Diese sind in der Kg. 331 und in den Verbindlichkeiten insgesamt enthalten.

Einzelergebnisse

Für die in diesem Bericht aufgeführten berechneten Ergebnistabellen (Eckwerte) stehen die Daten der einzelnen Landkreise, kreisfreien Städte, Einheitsgemeinden und Verbandsgemeinden einschließlich der angehörig-Gen Gemeinden, in Excel-Form zur Verfügung. Die untersten beiden Verwaltungsebenen (Verbandsgemeinde und verbandsgemeindeangehörige Gemeinden) sind dabei aus Gründen der Vergleichbarkeit zusammengefasst. Für die Ergebnisse der Tabellen 1.8 und 4 wird die auszugsweise Bereitstellung auf Anfrage geprüft.

Gesetzliche Grundlagen der Erhebung

- Gesetz über die Statistiken der öffentlichen Finanzen und des Personals im öffentlichen Dienst (Finanz- und Personalstatistikgesetz – FPStatG) in der Fassung der Bekanntmachung vom 22. Februar 2006 (BGBl. I S. 438), zuletzt geändert durch Artikel 3a des Gesetzes vom 9. Dezember 2019 (BGBl. I S. 2053)
- Gesetz über die Statistik für Bundeszwecke (Bundesstatistikgesetz – BStatG) in der Fassung der Bekanntmachung vom 20. Oktober 2016 (BGBl. I S. 2394), zuletzt geändert durch Artikel 6 des Gesetzes vom 22. Februar 2021 (BGBl. I S. 266)

Das Statistische Bundesamt stellt interessierten Nutzerinnen und Nutzern eine Sammlung der für die statistischen Aufgaben maßgeblichen Rechtsvorschriften kostenlos zur Verfügung. Sie finden diese im Internet unter: <http://www.destatis.de/>

Methoden

Rechtsgrundlagen

(<https://www.destatis.de/DE/Methoden/Rechtsgrundlagen/Rechtsgrundlagen.html>).

Die landesrechtlichen Regelungen, nach denen die Kommunen des Landes Sachsen-Anhalt die Haushalte führen, sind u. a. im Internet des Statistischen Landesamtes Sachsen-Anhalt zu finden:

<https://statistik.sachsen-anhalt.de/>

Themen

Kommunales

Kommunaler Haushalt/Doppik

(<https://statistik.sachsen-anhalt.de/themen/kommunales/kommunaler-haushaltdoppik/>).

Informationen zur Statistik

Für weiterführende Informationen zur Statistik, den Rechtsgrundlagen und den Begrifflichkeiten sind die Veröffentlichungen des Statistischen Bundesamtes: Qualitätsbericht "Vierteljährliche Kassenergebnisse des Öffentlichen Gesamthaushalts" und Qualitätsbericht "Vorläufiger Schuldenstand des Öffentlichen Gesamthaushalts" beigefügt.

Definitionen und finanzstatistischen Fachbegriffe sind ausführlich in der Veröffentlichung des Statistischen Bundesamtes "Fachbegriffe der Finanz- und Personalstatistiken", letzte Veröffentlichung vom Januar 2019, dargestellt.

Um auch bei sich wandelnden Rahmenbedingungen relevante und zuverlässige Daten bereitzustellen, werden die Konzepte und Methoden in bestimmten Abständen überarbeitet und im Internetangebot des Statistischen Bundesamtes, Themenbereich: Staat/Öffentliche Finanzen, veröffentlicht.

Finanzstatistische Bereinigung

Bei der Darstellung der für den laufenden Verbrauch dienenden Finanzvorfälle und die auf eine Vermögensänderung hinzielenden Ein- und Auszahlungen ergeben sich durch die Zahlungen zwischen den einzelnen Erhebungseinheiten bei der Zusammenfassung dieser Einheiten zu einer Darstellungsebene Doppelzahlungen. Die finanzstatistische Bereinigung dieser Doppelzahlungen erfolgt dabei nicht bei den einzelnen Einzahlungs- und Auszahlungsarten, sondern global bei den Einzahlungs- und Auszahlungssummen der laufenden Verwaltungstätigkeit bzw. Investitionstätigkeit, indem die darin enthaltenen Zahlungen zwischen den einzelnen Ebenen – in Höhe der Zahlungseingänge – als Gesamtbetrag abgezogen werden. Diese Beträge befinden sich in den Zeilen "Einzahlungen von gleicher Ebene". Eine finanzstatistische Bereinigung lässt sich nur für die Summe der kommunalen Haushalte insgesamt bilden. Bei der Betrachtung einzelner Körperschaftsgruppen oder Größenklassen wäre eine weitere Aufschlüsselung der Zahlungen von Gemeinden und Gemeindeverbänden zur Berechnung der Zahlungen von gleicher Ebene nötig, die die kommunale Haushaltssystematik nicht vorsieht.

Einwohnerzahlen

	30. Juni 2020
Sachsen-Anhalt insgesamt	2 186 684
davon	
kreisfreie Städte	553 475
Landkreise = kreisangehörige Gemeinden	1 633 209

Erhebungsbogen zur Statistik

Der Erhebungsbogen zur vorliegenden Statistik ist in der PDF-Ausgabe dieses Berichtes enthalten.

Zeichenerklärung und Berechnungshinweis

Zeichenerklärung

- 0 = weniger als die Hälfte von 1 in der letzten besetzten Stelle, jedoch mehr als nichts
- x = Tabellenfach gesperrt, weil Aussage nicht sinnvoll (keine Aussage möglich)
- = nichts vorhanden (genau Null)
- Σ = Summe
- = Ein Ländervergleich ist an dieser Stelle (im Bereich der Sozialhilfe nach SGB XII) systematisch nicht möglich, da die Sozialagentur Sachsen-Anhalt die Aufgaben des überörtlichen Trägers der Sozialhilfe im Land Sachsen-Anhalt wahrnimmt und ebenfalls Leistungen der Sozialhilfe gewährt. Die Sozialagentur Sachsen-Anhalt wird in dieser Statistik nicht erhoben.

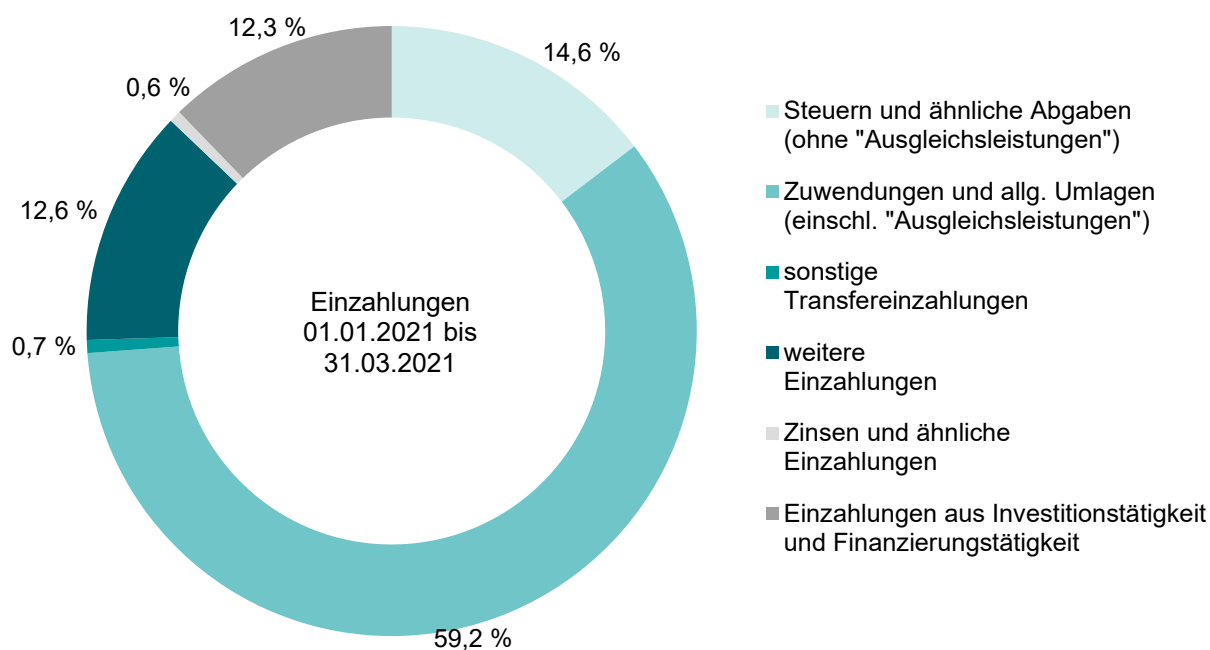
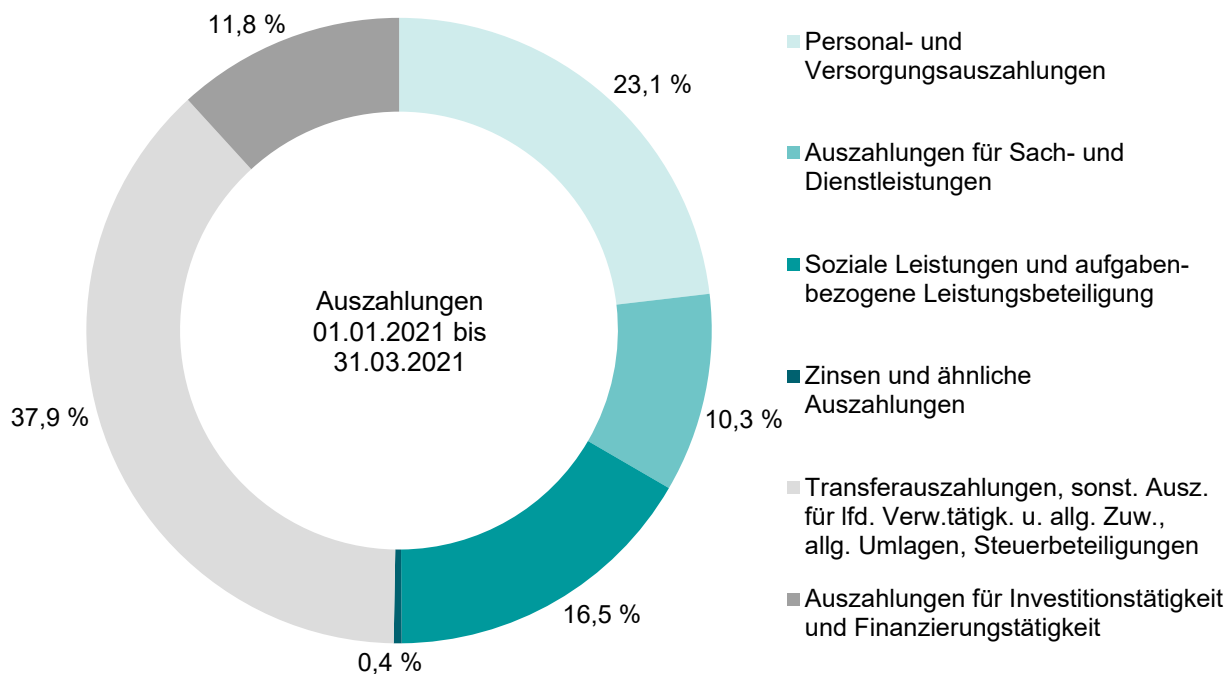
Berechnungshinweis

Im Allgemeinen ist ohne Rücksicht auf die Endsummen auf- bzw. abgerundet worden. Deshalb können sich bei der Summierung von Einzelangaben geringfügige Abweichungen zu den ausgewiesenen Endsummen ergeben. Bei der Aufgliederung der Gesamtheit in Prozent kann die Summe der Einzelwerte wegen Rundens vom Wert 100 % abweichen. Eine Abstimmung auf 100 % erfolgt im Allgemeinen nicht.

Abkürzungsverzeichnis

abzgl.	=	abzüglich
allg.	=	allgemeine
Ausgl.leistungen	=	Ausgleichsleistungen
Ausz.	=	Auszahlungen
AZ	=	Auszahlungen
B	=	Bund
BGBI.	=	Bundesgesetzblatt
bzw.	=	beziehungsweise
dar.	=	darunter
dav.	=	davon
d. h.	=	das heißt
dgl.	=	dergleichen
einschl.	=	einschließlich
Einz.	=	Einzahlungen
Ergänzungszuw.	=	Ergänzungszuweisungen
Erst.	=	Erstattungen
EUR	=	Euro
EZ	=	Einzahlungen
FAG	=	Finanzausgleichsgesetz
Gv.	=	Gemeindeverbände
Inv.	=	Investitionen
Inv.förd.maßn.	=	Investitionsförderungsmaßnahmen
Kg.	=	Kontengruppe
Kostenerst.	=	Kostenerstattungen
Kto.	=	Konto
L	=	Land
LD	=	Land Doppik
LDn	=	Land Doppik netto
lfd.	=	laufende(r)
nachr.	=	nachrichtlich
Nr.	=	Nummer
öff.	=	öffentliche(n)
ÖPNV	=	öffentlicher Personennahverkehr
Schlüsselzuw.	=	Schlüsselzuweisungen
SGB	=	Sozialgesetzbuch
sonst.	=	sonstige(n)
u.	=	und
u. a.	=	unter anderem
Untern.	=	Unternehmen
VBG	=	Verbandsgemeinde
Verw.tätigk.	=	Verwaltungstätigkeit
z. B.	=	zum Beispiel
Zfg.	=	Zusammenfassung
Zuw.	=	Zuweisungen
zugl.	=	zuzüglich

Darstellung - Ergebnis der vierteljährlichen Kassenstatistik 01.01.2021 bis 31.03.2021
Finanzrechnung kommunale Kernhaushalte insgesamt nach Landessystematik



1. Landessystematik
 1.1 Ergebnisse der vierteljährlichen Kassenstatistik 01.01.2021 bis 31.03.2021 nach Gebietskörperschaftsgruppen und Arten
 1.1.1 Landessystematik Finanzrechnung mit landesspezifischem Finanzierungssaldo der kommunalen Gruppen

Lfd. Nr.	Bezeichnung - Landessystematik -	Kommunale Kernhaushalte insgesamt	Davon		
			kreisfreie Städte	Landkreise	kreisangehörige Gemeinden einschl. Verbandsgemeinden
1 000 EUR					
LD01	Steuern und ähnliche Abgaben (ohne Kg. 605 "Ausgleichsleistungen")	262 900	70 550	-	192 350
LD01a	dar. Gewerbesteuer	194 432	53 006	-	141 426
LD01b	nachrichtlich: Gewerbesteuer netto (≙ abzgl. Gewerbesteuerumlage)	195 392	53 006	-	142 386
LD02	Zuwendungen und allgemeine Umlagen (einschl. Kg. 605 "Ausgl.leistungen")	1 062 578	217 300	591 996	253 281
LD02a	dar. FAG-Leistungen	348 572	100 279	117 629	130 664
LD02b	dar. Schlüsselzuweisungen und besondere Ergänzungszuweisungen	285 615	82 470	92 016	111 129
LD02c	nachrichtlich: negative Schlüsselzuweisungen	4 117	-	-	4 117
LD02d	dar. Kreis-, Verbandsgemeindeumlage	195 502	-	175 759	19 743
LD03	Sonstige Transfereinzahlungen	12 297	3 100	9 013	184
LD04	Weitere Einzahlungen	225 543	62 158	84 984	78 401
LD05	Zinsen und ähnliche Einzahlungen	11 210	4 162	803	6 245
LD06	Einzahlungen laufende Rechnung	1 574 528	357 270	686 796	530 462
LD06a	dar. Einzahlungen vom Land	702 172	206 242	358 345	137 584
LD06b	dar. (abzgl.) Einzahlungen von gleicher Ebene	304 135	x	x	x
LD07	Bereinigte Einzahlungen laufende Rechnung	1 270 393	x	x	x
LD08	Einzahlungen aus Investitionstätigkeit	103 734	25 702	15 231	62 802
LD08a	dar. Einzahlungen aus Zuwendungen für Inv. und Inv.förd.maßn.	86 883	22 590	15 003	49 291
LD08b	dar. Einzahlungen aus Beiträgen und ähnlichen Entgelten	1 980	707	-	1 272
LD09	Einzahlungen aus Finanzierungstätigkeit	116 421	74 576	21 260	20 585
LD10	Einzahlungen Kapitalrechnung	220 155	100 277	36 491	83 387
LD10a	dar. Einzahlungen vom Land	80 323	22 257	14 024	44 042
LD10b	dar. (abzgl.) Einzahlungen von gleicher Ebene	1 849	x	x	x
LD11	Bereinigte Einzahlungen Kapitalrechnung	218 305	x	x	x
LD12	Personal- und Versorgungsauszahlungen	443 938	94 689	115 093	234 156
LD13	Auszahlungen für Sach- und Dienstleistungen	197 629	28 837	54 930	113 862
LD14	Transferauszahlungen, sonst. Ausz. für lfd. Verw.tätigk.	527 583	194 096	236 778	96 710
LD15	Soziale Leistungen und aufgabenbezogene Leistungsbeteiligung	316 003	89 978	226 015	11
LD16	Zinsen und ähnliche Auszahlungen	7 955	3 142	1 170	3 643
LD17	Allgemeine Zuweisungen, Allgemeine Umlagen, Steuerbeteiligungen	201 151	-	-	201 151
LD17a	dar. Gewerbesteuerumlage	-960	-	-	-960
LD18	Auszahlungen laufende Rechnung	1 694 260	410 742	633 986	649 532
LD18a	dar. Auszahlungen an das Land	7 988	1 195	2 242	4 551
LD18b	(abzgl.) Einzahlungen von gleicher Ebene (= LD06b)	304 135	x	x	x
LD19	Bereinigte Auszahlungen laufende Rechnung	1 390 126	x	x	x
LD20	Auszahlungen für Investitionstätigkeit	176 646	62 354	27 602	86 690
LD20a	dar. Sachinvestitionen	167 938	59 643	24 907	83 389
LD21	Auszahlungen aus Finanzierungstätigkeit	49 833	7 797	16 278	25 758
LD22	Auszahlungen Kapitalrechnung	226 479	70 151	43 881	112 448
LD22a	dar. Auszahlungen an das Land	2	-	-	2
LD22b	(abzgl.) Einzahlungen von gleicher Ebene (= LD10b)	1 849	x	x	x
LD23	Bereinigte Auszahlungen Kapitalrechnung	224 630	x	x	x
LD24	Saldo laufende Rechnung	-119 732	-53 472	52 810	-119 071
LD24a	nachrichtlich: Saldo Nettotransfer vom Land	694 185	205 048	356 103	133 033
LD25	Saldo Investitionstätigkeit	-72 912	-36 653	-12 372	-23 888
LD26	Saldo Finanzrechnung ohne Finanzierungstätigkeit	-192 645	-90 124	40 438	-142 958
LD26a	Saldo investive Finanzierungstätigkeit	66 588	66 779	4 982	-5 173
LD27	Saldo Kapitalrechnung	-6 325	30 126	-7 390	-29 061
LD27a	nachrichtlich: Saldo Nettotransfer vom Land	80 321	22 257	14 024	44 040
LD28	Saldo Finanzrechnung insgesamt	-126 057	-23 345	45 420	-148 132

1.1.2 Landessystematik Finanzrechnung mit landesspezifischem Finanzierungssaldo der kommunalen Gruppen in EUR je Einwohner/-in

Lfd. Nr.	Bezeichnung - Landessystematik -	Kommunale Kern- haushalte insgesamt	Kreisfreie Städte	Land- kreise	Kreisange- hörige Gemeinden einschl. Verbands- gemeinden
		EUR je Einwohner/-in			
LD01	Steuern und ähnliche Abgaben (ohne Kg. 605 "Ausgleichsleistungen")	120,23	127,47	-	117,77
LD01a	dar. Gewerbesteuer	88,92	95,77	-	86,59
LD01b	nachrichtlich: Gewerbesteuer netto (\cong abzgl. Gewerbesteuerumlage)	89,36	95,77	-	87,18
LD02	Zuwendungen und allgemeine Umlagen (einschl. Kg. 605 "Ausgl.leistungen")	485,93	392,61	362,47	155,08
LD02a	dar. FAG-Leistungen	159,41	181,18	72,02	80,00
LD02b	dar. Schlüsselzuweisungen und besondere Ergänzungszuweisungen	130,62	149,00	56,34	68,04
LD02c	nachrichtlich: negative Schlüsselzuweisungen	1,88	-	-	2,52
LD02d	dar. Kreis-, Verbandsgemeindeumlage	89,41	-	107,62	12,09
LD03	Sonstige Transfereinzahlungen	5,62	5,60	5,52	0,11
LD04	Weitere Einzahlungen	103,14	112,31	52,03	48,00
LD05	Zinsen und ähnliche Einzahlungen	5,13	7,52	0,49	3,82
LD06	Einzahlungen laufende Rechnung	720,05	645,50	420,52	324,80
LD06a	dar. Einzahlungen vom Land	321,11	372,63	219,41	84,24
LD06b	dar. (abzgl.) Einzahlungen von gleicher Ebene	139,08	x	x	x
LD07	Bereinigte Einzahlungen laufende Rechnung	580,97	x	x	x
LD08	Einzahlungen aus Investitionstätigkeit	47,44	46,44	9,33	38,45
LD08a	dar. Einzahlungen aus Zuwendungen für Inv. und Inv.förd.maßn.	39,73	40,81	9,19	30,18
LD08b	dar. Einzahlungen aus Beiträgen und ähnlichen Entgelten	0,91	1,28	-	0,78
LD09	Einzahlungen aus Finanzierungstätigkeit	53,24	134,74	13,02	12,60
LD10	Einzahlungen Kapitalrechnung	100,68	181,18	22,34	51,06
LD10a	dar. Einzahlungen vom Land	36,73	40,21	8,59	26,97
LD10b	dar. (abzgl.) Einzahlungen von gleicher Ebene	0,85	x	x	x
LD11	Bereinigte Einzahlungen Kapitalrechnung	99,83	x	x	x
LD12	Personal- und Versorgungsauszahlungen	203,02	171,08	70,47	143,37
LD13	Auszahlungen für Sach- und Dienstleistungen	90,38	52,10	33,63	69,72
LD14	Transferauszahlungen, sonst. Ausz. für lfd. Verw.tätigk.	241,27	350,69	144,98	59,21
LD15	Soziale Leistungen und aufgabenbezogene Leistungsbeteiligung	144,51	162,57	138,39	0,01
LD16	Zinsen und ähnliche Auszahlungen	3,64	5,68	0,72	2,23
LD17	Allgemeine Zuweisungen, Allgemeine Umlagen, Steuerbeteiligungen	91,99	-	-	123,16
LD17a	dar. Gewerbesteuerumlage	-0,44	-	-	-0,59
LD18	Auszahlungen laufende Rechnung	774,81	742,11	388,18	397,70
LD18a	dar. Auszahlungen an das Land	3,65	2,16	1,37	2,79
LD18b	(abzgl.) Einzahlungen von gleicher Ebene (= LD06b)	139,08	x	x	x
LD19	Bereinigte Auszahlungen laufende Rechnung	635,72	x	x	x
LD20	Auszahlungen für Investitionstätigkeit	80,78	112,66	16,90	53,08
LD20a	dar. Sachinvestitionen	76,80	107,76	15,25	51,06
LD21	Auszahlungen aus Finanzierungstätigkeit	22,79	14,09	9,97	15,77
LD22	Auszahlungen Kapitalrechnung	103,57	126,75	26,87	68,85
LD22a	dar. Auszahlungen an das Land	0,00	-	-	0,00
LD22b	(abzgl.) Einzahlungen von gleicher Ebene (= LD10b)	0,85	x	x	x
LD23	Bereinigte Auszahlungen Kapitalrechnung	102,73	x	x	x
LD24	Saldo laufende Rechnung	-54,76	-96,61	32,34	-72,91
LD24a	nachrichtlich: Saldo Nettotransfer vom Land	317,46	370,47	218,04	81,46
LD25	Saldo Investitionstätigkeit	-33,34	-66,22	-7,58	-14,63
LD26	Saldo Finanzrechnung ohne Finanzierungstätigkeit	-88,10	-162,83	24,76	-87,53
LD26a	Saldo investive Finanzierungstätigkeit	30,45	120,65	3,05	-3,17
LD27	Saldo Kapitalrechnung	-2,89	54,43	-4,52	-17,79
LD27a	nachrichtlich: Saldo Nettotransfer vom Land	36,73	40,21	8,59	26,97
LD28	Saldo Finanzrechnung insgesamt	-57,65	-42,18	27,81	-90,70

1.1.3 Landessystematik Finanzrechnung mit
 1.1.3.1 Landessystematik Finanzrechnung mit

Berichts- stellen- nummer	Kreisfreie Städte Landkreise Einheitsgemeinden Verbandsgemeinden einschl. angehöriger Gemeinden (Zusammenfassung unterste zwei Verwaltungsebenen)	Steuern und ähnliche Abgaben (ohne Kg. 605 "Ausgleichs- leistungen")	Zuwendungen und allg. Umlagen (einschl. Kg. 605 "Ausgleichs- leistungen")	Sonstige Transfer- einzahlungen	Weitere Einzahlungen	Zinsen und ähnliche Einzahlungen
		LD01	LD02	LD03	LD04	LD05
1 000 EUR						
	kreisfreie Städte					
00100000	Dessau-Roßlau, Stadt	9 510	30 200	384	6 959	45
00200000	Halle (Saale), Stadt	26 421	106 436	1 712	30 917	183
00300000	Magdeburg, Landeshauptstadt	34 619	80 664	1 005	24 283	3 935
	Landkreise					
08100000	Altmarkkreis Salzwedel	-	28 824	387	5 550	0
08200000	Landkreis Anhalt-Bitterfeld	-	53 753	805	5 655	22
08300000	Landkreis Börde	-	50 148	590	8 184	-
08400000	Burgenlandkreis	-	52 273	524	8 616	163
08500000	Landkreis Harz	-	87 968	753	8 954	256
08600000	Landkreis Jerichower Land	-	30 444	300	4 547	-
08700000	Landkreis Mansfeld-Südharz	-	49 163	551	5 174	291
08800000	Saalekreis	-	76 064	591	16 741	0
08900000	Salzlandkreis	-	83 010	3 381	11 645	63
09000000	Landkreis Stendal	-	39 897	576	4 116	9
09100000	Landkreis Wittenberg	-	40 451	553	5 803	-
	Altmarkkreis Salzwedel					
08103000	Arendsee (Altmark), Stadt	544	836	-	378	4
08113500	Gardelegen, Hansestadt	2 337	2 800	-	908	90
08124000	Kalbe (Milde), Stadt	779	1 037	-	514	3
08128000	Klötze, Stadt	704	1 264	-	315	2
08145500	Salzwedel, Hansestadt	2 390	2 170	-	709	54
08195151	VBG Beetzendorf-Diesdorf	1 042	1 982	-	740	103
	Landkreis Anhalt-Bitterfeld					
08200500	Aken (Elbe), Stadt	464	1 691	-	521	7
08201500	Bitterfeld-Wolfen, Stadt	9 748	2 478	-	1 667	379
08218000	Köthen (Anhalt), Stadt	2 725	4 455	-	1 128	16
08224100	Muldestausee	656	1 837	-	437	45
08225600	Osternienburger Land	965	1 235	-	408	28
08230100	Raguhn-Jeßnitz, Stadt	227	1 169	-	329	54
08234000	Sandersdorf-Brehna, Stadt	4 381	1 131	-	705	2
08237700	Südliches Anhalt, Stadt	1 351	1 433	1	322	117
08243000	Zerbst/Anhalt, Stadt	1 909	2 425	-	1 204	21
08244000	Zörbig, Stadt	3 750	884	-	208	76
	Landkreis Börde					
08304000	Barleben	13 159	555	-	589	34
08327000	Haldensleben, Stadt	4 887	1 159	-	1 126	48
08329800	Hohe Börde	2 483	1 507	-	1 243	49
08339000	Niedere Börde	949	807	-	315	53
08341100	Oebisfelde-Weferlingen, Stadt	812	783	4	404	69
08341500	Oschersleben (Bode), Stadt	1 792	2 338	1	804	174
08349000	Sülzetal	2 443	656	-	696	34
08353100	Wanzleben-Börde, Stadt	1 192	1 601	-	745	41
08356500	Wolmirstedt, Stadt	1 148	627	-	478	30
08395151	VBG Elbe-Heide	1 202	2 417	54	1 005	57
08395252	VBG Flechtingen	1 413	2 955	-	1 343	89
08395353	VBG Obere Aller	1 130	2 942	-	1 287	62
08395454	VBG Westliche Börde	732	2 703	-	609	41

landesspezifischem Finanzierungssaldo der Kommunen
landesspezifischem Finanzierungssaldo der Kommunen - Einzahlungen

Einzahlungen laufende Rechnung	Einzahlungen aus Investitionstätigkeit	Einzahlungen aus Finanzierungstätigkeit	Einzahlungen Kapitalrechnung	Kreisfreie Städte Landkreise Einheitsgemeinden Verbandsgemeinden einschl. angehöriger Gemeinden (Zusammenfassung unterste zwei Verwaltungsebenen)	Berichtsstellennummer
LD06	LD08	LD09	LD10		
1 000 EUR					
47 097	8 558	-	8 558	kreisfreie Städte	
165 668	9 938	19 400	29 338	Dessau-Roßlau, Stadt	00100000
144 505	7 205	55 176	62 381	Halle (Saale), Stadt	00200000
				Magdeburg, Landeshauptstadt	00300000
				Landkreise	
34 762	711	750	1 461	Altmarkkreis Salzwedel	08100000
60 235	1 383	-	1 383	Landkreis Anhalt-Bitterfeld	08200000
58 922	1 129	709	1 838	Landkreis Börde	08300000
61 575	1 427	4 515	5 941	Burgenlandkreis	08400000
97 932	1 629	-	1 629	Landkreis Harz	08500000
35 292	694	-	694	Landkreis Jerichower Land	08600000
55 178	986	4 057	5 043	Landkreis Mansfeld-Südharz	08700000
93 396	2 026	6 229	8 256	Saalekreis	08800000
98 099	3 207	-	3 207	Salzlandkreis	08900000
44 598	992	-	992	Landkreis Stendal	09000000
46 807	1 046	5 000	6 046	Landkreis Wittenberg	09100000
				Altmarkkreis Salzwedel	
1 761	197	-	197	Arendsee (Altmark), Stadt	08103000
6 135	1 158	53	1 212	Gardelegen, Hansestadt	08113500
2 333	205	-	205	Kalbe (Milde), Stadt	08124000
2 284	1 029	-	1 029	Klötze, Stadt	08128000
5 323	264	1 313	1 577	Salzwedel, Hansestadt	08145500
3 867	916	-	916	VBG Beetzendorf-Diesdorf	08195151
				Landkreis Anhalt-Bitterfeld	
2 682	149	-	149	Aken (Elbe), Stadt	08200500
14 272	1 062	-	1 062	Bitterfeld-Wolfen, Stadt	08201500
8 323	362	-	362	Köthen (Anhalt), Stadt	08218000
2 975	404	-	404	Muldestausee	08224100
2 636	327	0	327	Osternienburger Land	08225600
1 778	151	-	151	Raguhn-Jeßnitz, Stadt	08230100
6 218	572	-	572	Sandersdorf-Brehna, Stadt	08234000
3 224	650	431	1 082	Südliches Anhalt, Stadt	08237700
5 559	1 433	12	1 445	Zerbst/Anhalt, Stadt	08243000
4 918	454	-	454	Zörbig, Stadt	08244000
				Landkreis Börde	
14 337	418	35	453	Barleben	08304000
7 220	326	-	326	Haldensleben, Stadt	08327000
5 282	724	-	724	Hohe Börde	08329800
2 125	146	-	146	Niedere Börde	08339000
2 071	381	9 813	10 194	Oebisfelde-Weferlingen, Stadt	08341100
5 108	343	-	343	Oschersleben (Bode), Stadt	08341500
3 829	151	-	151	Sülzetal	08349000
3 580	436	-	436	Wanzleben-Börde, Stadt	08353100
2 284	178	-	178	Wolmirstedt, Stadt	08356500
4 735	1 475	3	1 478	VBG Elbe-Heide	08395151
5 800	1 206	-	1 206	VBG Flechtingen	08395252
5 421	354	-	354	VBG Obere Aller	08395353
4 084	1 338	-	1 338	VBG Westliche Börde	08395454

Noch 1.1.3.1 Landessystematik Finanzrechnung mit

Berichts- stellen- nummer	Einheitsgemeinden Verbandsgemeinden einschl. angehöriger Gemeinden (Zusammenfassung unterste zwei Verwaltungsebenen)	Steuern und ähnliche Abgaben (ohne Kg. 605 "Ausgleichs- leistungen")	Zuwendungen und allg. Umlagen (einschl. Kg. 605 "Ausgleichs- leistungen")	Sonstige Transfer- einzahlungen	Weitere Einzahlungen	Zinsen und ähnliche Einzahlungen
		LD01	LD02	LD03	LD04	LD05
		1 000 EUR				
	Burgenlandkreis					
08413000	Elsteraue	916	1 703	-	187	59
08423500	Hohenmölsen, Stadt	573	2 002	-	399	166
08431500	Lützen, Stadt	4 044	1 414	-	563	18
08435500	Naumburg (Saale), Stadt	2 526	9 207	-	1 570	41
08449000	Teuchern, Stadt	207	1 492	-	447	-4
08455000	Weißenfels, Stadt	3 505	9 340	-	1 318	52
08459000	Zeitz, Stadt	2 963	6 985	-	1 306	36
08495151	VBG An der Finne	965	3 388	-	414	75
08495252	VBG Droyßiger-Zeitzer Forst	716	2 740	-	607	46
08495353	VBG Unstruttal	1 751	4 519	-	617	111
08495454	VBG Wethautal	1 259	3 310	-	739	108
	Landkreis Harz					
08504000	Ballenstedt, Stadt	1 248	1 054	-	285	61
08505500	Blankenburg (Harz), Stadt	1 516	2 666	-	929	14
08511000	Falkenstein/Harz, Stadt	800	494	-	192	58
08513500	Halberstadt, Stadt	3 045	8 217	-	1 611	14
08514500	Harzgerode, Stadt	713	410	5	309	5
08518500	Huy	366	614	-	179	41
08519000	Ilseburg (Harz), Stadt	889	472	-	475	11
08522700	Nordharz	576	1 255	-	313	6
08522800	Oberharz am Brocken, Stadt	1 178	452	-	389	99
08523000	Osterwieck, Stadt	966	1 187	25	406	34
08523500	Quedlinburg, Welterbestadt	2 018	3 395	-	1 033	43
08533000	Thale, Stadt	1 846	1 245	-	841	11
08537000	Wernigerode, Stadt	3 933	3 237	-	1 208	42
08595151	VBG Vorharz	1 092	2 735	-	588	70
	Landkreis Jerichower Land					
08600500	Biederitz	554	905	-	272	31
08601500	Burg, Stadt	4 080	2 581	-	858	71
08603500	Elbe-Parey	235	1 123	-	445	42
08604000	Genthin, Stadt	1 557	2 006	-	1 006	101
08605500	Gommern, Stadt	1 185	584	-	372	53
08608000	Jerichow, Stadt	627	1 194	-	416	103
08614000	Möckern, Stadt	857	1 591	11	1 034	23
08614500	Möser	501	638	-	531	4
	Landkreis Mansfeld-Südharz					
08701500	Allstedt, Stadt	560	715	-	334	16
08703100	Arnstein, Stadt	456	1 025	-	434	18
08713000	Eisleben, Lutherstadt	2 814	3 053	-	979	40
08716500	Gerbstedt, Stadt	729	82	-	445	49
08722000	Hettstedt, Stadt	759	1 209	-	484	14
08727500	Mansfeld, Stadt	554	1 394	-	383	67
08737000	Sangerhausen, Stadt	1 868	5 464	-	1 216	32
08738600	Seegebiet Mansfelder Land	557	1 312	-	368	61
08741200	Südharz	948	1 641	-	822	5
08795151	VBG Goldene Aue	904	2 355	-	667	39
08795252	VBG Mansfelder Grund-Helbra	985	3 377	-	536	30

landesspezifischem Finanzierungssaldo der Kommunen - Einzahlungen

Einzahlungen laufende Rechnung	Einzahlungen aus Investitionstätigkeit	Einzahlungen aus Finanzierungstätigkeit	Einzahlungen Kapitalrechnung	Einheitsgemeinden Verbandsgemeinden einschl. angehöriger Gemeinden (Zusammenfassung unterste zwei Verwaltungsebenen)	Berichtsstellennummer
LD06	LD08	LD09	LD10		
1 000 EUR					
				Burgenlandkreis	
2 865	153	-	153	Elsteraue	08413000
3 140	3 507	-	3 507	Hohenmölsen, Stadt	08423500
6 039	214	-	214	Lützen, Stadt	08431500
13 344	588	-	588	Naumburg (Saale), Stadt	08435500
2 142	426	-	426	Teuchern, Stadt	08449000
14 214	1 288	1 477	2 764	Weißenfels, Stadt	08455000
11 290	1 058	28	1 086	Zeitz, Stadt	08459000
4 843	320	170	490	VBG An der Finne	08495151
4 109	225	-	225	VBG Droyßiger-Zeitzer Forst	08495252
6 997	375	126	501	VBG Unstruttal	08495353
5 416	525	915	1 440	VBG Wethautal	08495454
				Landkreis Harz	
2 648	246	-	246	Ballenstedt, Stadt	08504000
5 126	1 446	-	1 446	Blankenburg (Harz), Stadt	08505500
1 544	115	-	115	Falkenstein/Harz, Stadt	08511000
12 888	610	-	610	Halberstadt, Stadt	08513500
1 441	180	-	180	Harzgerode, Stadt	08514500
1 201	204	-	204	Huy	08518500
1 846	1 402	-	1 402	Ilseburg (Harz), Stadt	08519000
2 150	140	-	140	Nordharz	08522700
2 119	249	-	249	Oberharz am Brocken, Stadt	08522800
2 618	236	6	242	Osterwieck, Stadt	08523000
6 489	713	-	713	Quedlinburg, Welterbestadt	08523500
3 944	300	-	300	Thale, Stadt	08533000
8 421	635	-	635	Wernigerode, Stadt	08537000
4 486	421	-	421	VBG Vorharz	08595151
				Landkreis Jerichower Land	
1 761	140	-	140	Biederitz	08600500
7 591	571	-	571	Burg, Stadt	08601500
1 845	147	-	147	Elbe-Parey	08603500
4 669	264	-	264	Genthin, Stadt	08604000
2 195	342	-	342	Gommern, Stadt	08605500
2 339	227	-	227	Jerichow, Stadt	08608000
3 516	430	-	430	Möckern, Stadt	08614000
1 674	401	-	401	Möser	08614500
				Landkreis Mansfeld-Südharz	
1 626	323	-	323	Allstedt, Stadt	08701500
1 933	149	-	149	Arnstein, Stadt	08703100
6 887	483	-	483	Eisleben, Lutherstadt	08713000
1 306	149	-	149	Gerbstedt, Stadt	08716500
2 467	348	2 956	3 303	Hettstedt, Stadt	08722000
2 398	546	-	546	Mansfeld, Stadt	08727500
8 581	1 236	-	1 236	Sangerhausen, Stadt	08737000
2 297	178	-	178	Seegebiet Mansfelder Land	08738600
3 416	416	-	416	Südharz	08741200
3 965	716	-	716	VBG Goldene Aue	08795151
4 928	365	-	365	VBG Mansfelder Grund-Helbra	08795252

Noch 1.1.3.1 Landessystematik Finanzrechnung mit

Berichts- stellen- nummer	Einheitsgemeinden Verbandsgemeinden einschl. angehöriger Gemeinden (Zusammenfassung unterste zwei Verwaltungsebenen)	Steuern und ähnliche Abgaben (ohne Kg. 605 "Ausgleichs- leistungen")	Zuwendungen und allg. Umlagen (einschl. Kg. 605 "Ausgleichs- leistungen")	Sonstige Transfer- einzahlungen	Weitere Einzahlungen	Zinsen und ähnliche Einzahlungen
		LD01	LD02	LD03	LD04	LD05
		1 000 EUR				
	Saalekreis					
08802000	Bad Dürrenberg, Solestadt	701	2 533	-	499	47
08802500	Bad Lauchstädt, Goethestadt	972	1 516	65	369	57
08806500	Braunsbedra, Stadt	829	2 156	-	269	-
08815000	Kabelsketal	1 954	1 456	-	239	18
08819500	Landsberg, Stadt	3 881	2 399	-	855	25
08820500	Leuna, Stadt	-7 804	2 025	-	989	110
08821600	Wettin-Löbejün, Stadt	910	2 126	-	724	6
08822000	Merseburg, Stadt	4 411	4 282	-	1 436	76
08823500	Mücheln (Geiseltal), Stadt	589	929	-	281	0
08829500	Petersberg	978	1 777	-	672	94
08830500	Querfurt, Stadt	853	867	-	378	125
08831900	Salzatal	786	1 137	-	311	13
08833000	Schkopau	4 194	1 803	-	348	61
08836500	Teutschenthal	1 300	1 900	-	602	52
08895151	VBG Weida-Land	1 389	2 220	-	390	75
	Salzlandkreis					
08901500	Aschersleben, Stadt	3 460	4 801	-	1 569	31
08902600	Barby, Stadt	859	2 117	17	318	82
08903000	Bernburg (Saale), Stadt	4 503	4 671	-	1 341	78
08904200	Bördeland	790	1 146	-	475	63
08905500	Calbe (Saale), Stadt	508	1 083	-	370	57
08917500	Hecklingen, Stadt	427	1 131	-	237	5
08919500	Könnern, Stadt	695	1 172	-	372	54
08923500	Nienburg (Saale), Stadt	1 013	796	1	214	46
08930500	Schönebeck (Elbe), Stadt	2 928	5 605	-	1 744	22
08930700	Seeland, Stadt	773	955	-	207	48
08931000	Staßfurt, Stadt	3 735	4 155	-	1 006	38
08995151	VBG Egelter Mulde	1 080	4 151	-	312	15
08995252	VBG Saale-Wipper	1 185	2 632	-	422	60
	Landkreis Stendal					
09007000	Bismark (Altmark), Stadt	1 126	1 252	-	412	76
09022500	Havelberg, Hansestadt	553	896	-	221	20
09041500	Osterburg (Altmark), Hansestadt	370	802	-	475	112
09053500	Stendal, Hansestadt	4 479	7 291	-	2 160	26
09054600	Tangerhütte, Stadt	982	1 637	-	492	5
09055000	Tangermünde, Stadt	685	942	-	385	1
09095151	VBG Arneburg-Goldbeck	1 362	1 803	0	491	57
09095252	VBG Elbe-Havel-Land	584	2 639	-	1 300	43
09095353	VBG Seehausen (Altmark)	718	2 614	-	452	136
	Landkreis Wittenberg					
09101000	Annaburg, Stadt	451	1 042	-	304	1
09102000	Bad Schmiedeberg, Stadt	481	1 174	-	393	81
09106000	Coswig (Anhalt), Stadt	1 324	914	-	402	79
09111000	Gräfenhainichen, Stadt	1 110	1 685	-	338	104
09114500	Jessen (Elster), Stadt	1 296	1 408	-	586	8
09116000	Kemberg, Stadt	697	1 373	-	271	95
09124100	Oranienbaum-Wörlitz, Stadt	750	1 164	-	238	66
09137500	Wittenberg, Lutherstadt	9 082	4 282	-	2 352	146
09139100	Zahna-Elster, Stadt	741	1 157	-	519	35

landesspezifischem Finanzierungssaldo der Kommunen - Einzahlungen

Einzahlungen laufende Rechnung	Einzahlungen aus Investitionstätigkeit	Einzahlungen aus Finanzierungstätigkeit	Einzahlungen Kapitalrechnung	Einheitsgemeinden Verbandsgemeinden einschl. angehöriger Gemeinden (Zusammenfassung unterste zwei Verwaltungsebenen)	Berichtsstellennummer
LD06	LD08	LD09	LD10		
1 000 EUR					
				Saalekreis	
3 780	1 078	-	1 078	Bad Dürrenberg, Solestadt	08802000
2 979	960	-	960	Bad Lauchstädt, Goethestadt	08802500
3 255	187	-	187	Braunsbedra, Stadt	08806500
3 667	166	-	166	Kabelsketal	08815000
7 160	786	-	786	Landsberg, Stadt	08819500
-4 680	699	10	709	Leuna, Stadt	08820500
3 765	202	-	202	Wettin-Löbejün, Stadt	08821600
10 205	1 265	-	1 265	Merseburg, Stadt	08822000
1 799	231	-	231	Mücheln (Geiseltal), Stadt	08823500
3 520	215	-	215	Petersberg	08829500
2 224	293	-	293	Querfurt, Stadt	08830500
2 247	344	-	344	Salzatal	08831900
6 406	213	-	213	Schkopau	08833000
3 855	1 559	-	1 559	Teutschenthal	08836500
4 075	167	-	167	VBG Weida-Land	08895151
				Salzlandkreis	
9 862	1 002	59	1 061	Aschersleben, Stadt	08901500
3 394	171	-	171	Barby, Stadt	08902600
10 594	925	-	925	Bernburg (Saale), Stadt	08903000
2 474	150	768	918	Bördeland	08904200
2 019	605	-	605	Calbe (Saale), Stadt	08905500
1 799	153	-	153	Hecklingen, Stadt	08917500
2 294	180	-	180	Könnern, Stadt	08919500
2 071	764	-	764	Nienburg (Saale), Stadt	08923500
10 299	484	-	484	Schönebeck (Elbe), Stadt	08930500
1 983	133	-	133	Seeland, Stadt	08930700
8 934	512	-	512	Staßfurt, Stadt	08931000
5 559	289	-	289	VBG Egelner Mulde	08995151
4 298	312	40	352	VBG Saale-Wipper	08995252
				Landkreis Stendal	
2 867	269	-	269	Bismark (Altmark), Stadt	09007000
1 690	393	-	393	Havelberg, Hansestadt	09022500
1 760	516	-	516	Osterburg (Altmark), Hansestadt	09041500
13 957	827	-	827	Stendal, Hansestadt	09053500
3 116	298	-	298	Tangerhütte, Stadt	09054600
2 013	203	-	203	Tangermünde, Stadt	09055000
3 713	243	342	585	VBG Arneburg-Goldbeck	09095151
4 565	966	1 131	2 097	VBG Elbe-Havel-Land	09095252
3 920	1 092	-	1 092	VBG Seehausen (Altmark)	09095353
				Landkreis Wittenberg	
1 799	383	-	383	Annaburg, Stadt	09101000
2 128	208	-	208	Bad Schmiedeberg, Stadt	09102000
2 719	277	-	277	Coswig (Anhalt), Stadt	09106000
3 238	464	-	464	Gräfenhainichen, Stadt	09111000
3 298	717	-	717	Jessen (Elster), Stadt	09114500
2 436	235	-	235	Kemberg, Stadt	09116000
2 218	148	-	148	Oranienbaum-Wörlitz, Stadt	09124100
15 861	1 252	897	2 149	Wittenberg, Lutherstadt	09137500
2 452	453	-	453	Zahna-Elster, Stadt	09139100

1.1.3.2 Landessystematik Finanzrechnung mit

Berichts- stellen- nummer	Kreisfreie Städte Landkreise Einheitsgemeinden Verbandsgemeinden einschl. angehöriger Gemeinden (Zusammenfassung unterste zwei Verwaltungsebenen)	Personal- und Versorgungs- auszahlungen	Auszahlungen für Sach- und Dienstleistungen	Transferaus- zahlungen, sonst. Ausz. für lfd. Verw.tätigk.	Soziale Leistungen und aufgaben- bezogene Leistungs- beteiligung	Zinsen und ähnliche Auszahlungen
		LD12	LD13	LD14	LD15	LD16
		1 000 EUR				
	kreisfreie Städte					
00100000	Dessau-Roßlau, Stadt	15 763	5 819	18 368	10 938	68
00200000	Halle (Saale), Stadt	39 101	15 709	77 594	47 424	1 124
00300000	Magdeburg, Landeshauptstadt	39 825	7 309	98 134	31 617	1 950
	Landkreise					
08100000	Altmarkkreis Salzwedel	6 722	4 882	12 197	7 263	43
08200000	Landkreis Anhalt-Bitterfeld	12 229	5 376	16 726	15 000	109
08300000	Landkreis Börde	12 825	4 271	23 641	13 112	113
08400000	Burgenlandkreis	9 877	4 420	32 434	19 198	49
08500000	Landkreis Harz	13 558	6 643	28 653	42 905	314
08600000	Landkreis Jerichower Land	7 158	5 784	12 437	5 926	70
08700000	Landkreis Mansfeld-Südharz	11 802	2 151	22 462	21 547	47
08800000	Saalekreis	9 163	8 302	37 094	33 488	118
08900000	Salzlandkreis	11 787	5 015	21 723	40 798	124
09000000	Landkreis Stendal	9 534	2 888	15 270	13 234	125
09100000	Landkreis Wittenberg	10 439	5 198	14 140	13 545	57
	Altmarkkreis Salzwedel					
08103000	Arendsee (Altmark), Stadt	1 105	505	249	-	21
08113500	Gardelegen, Hansestadt	3 484	1 302	658	-	15
08124000	Kalbe (Milde), Stadt	1 064	572	284	-	10
08128000	Klötze, Stadt	1 493	685	233	-	8
08145500	Salzwedel, Hansestadt	2 185	1 385	1 953	-	38
08195151	VBG Beetzendorf-Diesdorf	2 244	835	577	-	10
	Landkreis Anhalt-Bitterfeld					
08200500	Aken (Elbe), Stadt	1 051	1 230	175	-	6
08201500	Bitterfeld-Wolfen, Stadt	4 368	2 986	2 698	-	91
08218000	Köthen (Anhalt), Stadt	3 468	1 368	1 420	-	31
08224100	Muldestausee	1 953	714	418	-	14
08225600	Osternienburger Land	1 098	694	327	-	28
08230100	Raguhn-Jeßnitz, Stadt	1 326	439	208	-	1
08234000	Sandersdorf-Brehna, Stadt	2 187	1 038	384	-	38
08237700	Südliches Anhalt, Stadt	1 690	619	554	-	8
08243000	Zerbst/Anhalt, Stadt	2 068	2 947	588	-	13
08244000	Zörbig, Stadt	1 600	783	223	-	13
	Landkreis Börde					
08304000	Barleben	1 840	929	717	-	20
08327000	Haldensleben, Stadt	3 502	849	943	-	51
08329800	Hohe Börde	3 128	1 273	511	3	8
08339000	Niedere Börde	1 256	390	203	-	7
08341100	Oebisfelde-Weferlingen, Stadt	1 943	511	784	-	8
08341500	Oschersleben (Bode), Stadt	2 366	1 091	1 181	-	30
08349000	Sülzetal	1 655	658	260	-	92
08353100	Wanzleben-Börde, Stadt	2 384	793	825	-	28
08356500	Wolmirstedt, Stadt	1 125	616	161	1	0
08395151	VBG Elbe-Heide	2 239	1 080	573	2	30
08395252	VBG Flechtingen	2 302	1 171	867	-	19
08395353	VBG Obere Aller	2 038	1 021	534	-	9
08395454	VBG Westliche Börde	1 563	584	413	-	8

landesspezifischem Finanzierungssaldo der Kommunen - Auszahlungen

Allgemeine Zuweisungen, Allg. Umlagen, Steuerbeteiligungen	Auszahlungen laufende Rechnung	Auszahlungen für Investitionstätigkeit	Auszahlungen aus Finanzierungstätigkeit	Auszahlungen Kapitalrechnung	Kreisfreie Städte Landkreise Einheitsgemeinden Verbandsgemeinden einschl. angehöriger Gemeinden (Zusammenfassung unterste zwei Verwaltungsebenen)	Berichtsstellennummer
LD17	LD18	LD20	LD21	LD22		
1 000 EUR						
-	50 955	5 651	446	6 098	kreisfreie Städte Dessau-Roßlau, Stadt	00100000
-	180 951	37 318	4 221	41 540	Halle (Saale), Stadt	00200000
-	178 835	19 385	3 129	22 514	Magdeburg, Landeshauptstadt	00300000
-	31 106	1 168	553	1 721	Landkreise Altmarkkreis Salzwedel	08100000
-	49 441	1 828	2 411	4 238	Landkreis Anhalt-Bitterfeld	08200000
-	53 962	4 267	410	4 677	Landkreis Börde	08300000
-	65 978	4 958	811	5 769	Burgenlandkreis	08400000
-	92 072	960	1 547	2 507	Landkreis Harz	08500000
-	31 375	1 317	747	2 064	Landkreis Jerichower Land	08600000
-	58 009	2 300	1 247	3 547	Landkreis Mansfeld-Südharz	08700000
-	88 166	4 239	4 161	8 400	Saalekreis	08800000
-	79 448	1 356	2 573	3 929	Salzlandkreis	08900000
-	41 051	1 953	915	2 868	Landkreis Stendal	09000000
-	43 379	3 256	904	4 160	Landkreis Wittenberg	09100000
601	2 482	147	46	193	Altmarkkreis Salzwedel Arendsee (Altmark), Stadt	08103000
2 088	7 548	344	147	491	Gardelegen, Hansestadt	08113500
709	2 640	172	89	261	Kalbe (Milde), Stadt	08124000
951	3 370	509	68	577	Klötze, Stadt	08128000
2 682	8 244	976	323	1 299	Salzwedel, Hansestadt	08145500
1 263	4 929	487	64	550	VBG Beetzendorf-Diesdorf	08195151
570	3 032	1 420	101	1 522	Landkreis Anhalt-Bitterfeld Aken (Elbe), Stadt	08200500
4 798	14 942	1 923	470	2 393	Bitterfeld-Wolfen, Stadt	08201500
3 031	9 318	604	394	998	Köthen (Anhalt), Stadt	08218000
1 056	4 155	102	85	187	Muldestausee	08224100
774	2 921	344	81	426	Osternienburger Land	08225600
879	2 852	425	12	437	Raguhn-Jeßnitz, Stadt	08230100
2 021	5 667	655	164	819	Sandersdorf-Brehna, Stadt	08234000
1 318	4 190	298	148	447	Südliches Anhalt, Stadt	08237700
2 371	7 987	587	184	772	Zerbst/Anhalt, Stadt	08243000
976	3 596	446	827	1 273	Zörbig, Stadt	08244000
4 683	8 188	1 250	65	1 315	Landkreis Börde Barleben	08304000
1 358	6 704	453	149	602	Haldensleben, Stadt	08327000
1 209	6 131	808	194	1 002	Hohe Börde	08329800
462	2 318	533	35	567	Niedere Börde	08339000
459	3 705	3 167	172	3 339	Oebisfelde-Weferlingen, Stadt	08341100
1 342	6 010	1 264	1 039	2 303	Oschersleben (Bode), Stadt	08341500
560	3 225	686	78	764	Sülzetal	08349000
880	4 910	1 215	134	1 350	Wanzleben-Börde, Stadt	08353100
1 126	3 029	55	8	63	Wolmirstedt, Stadt	08356500
1 840	5 764	1 567	2 210	3 777	VBG Elbe-Heide	08395151
2 400	6 759	3 136	216	3 353	VBG Flechtingen	08395252
2 443	6 046	736	153	889	VBG Obere Aller	08395353
1 566	4 133	2 271	43	2 314	VBG Westliche Börde	08395454

Noch 1.1.3.2 Landessystematik Finanzrechnung mit

Berichts- stellen- nummer	Einheitsgemeinden Verbandsgemeinden einschl. angehöriger Gemeinden (Zusammenfassung unterste zwei Verwaltungsebenen)	Personal- und Versorgungs- auszahlungen	Auszahlungen für Sach- und Dienstleistungen	Transferaus- zahlungen, sonst. Ausz. für lfd. Verw.tätigk.	Soziale Leistungen und aufgaben- bezogene Leistungs- beteiligung	Zinsen und ähnliche Auszahlungen
		LD12	LD13	LD14	LD15	LD16
		1 000 EUR				
	Burgenlandkreis					
08413000	Elsteraue	1 351	1 180	259	-	8
08423500	Hohenmölsen, Stadt	1 239	599	252	-	8
08431500	Lützen, Stadt	1 491	1 124	667	0	41
08435500	Naumburg (Saale), Stadt	4 739	2 178	3 913	-	25
08449000	Teuchern, Stadt	1 289	915	171	-	36
08455000	Weißenfels, Stadt	6 271	2 309	3 445	-	225
08459000	Zeitz, Stadt	5 438	3 007	1 613	-	62
08495151	VBG An der Finne	1 504	780	725	-	28
08495252	VBG Droyßiger-Zeitzer Forst	1 506	696	330	-	26
08495353	VBG Unstruttal	2 442	869	447	-	18
08495454	VBG Wethautal	1 568	444	529	-	61
	Landkreis Harz					
08504000	Ballenstedt, Stadt	1 153	366	270	-	15
08505500	Blankenburg (Harz), Stadt	2 857	830	1 494	-	65
08511000	Falkenstein/Harz, Stadt	790	470	106	-	10
08513500	Halberstadt, Stadt	5 892	3 498	2 726	-	71
08514500	Harzgerode, Stadt	691	613	259	0	11
08518500	Huy	507	750	142	-	38
08519000	Ilseburg (Harz), Stadt	1 017	460	876	-	14
08522700	Nordharz	1 202	446	343	-	15
08522800	Oberharz am Brocken, Stadt	1 395	794	505	-	13
08523000	Osterwieck, Stadt	1 741	569	417	-	32
08523500	Quedlinburg, Welterbestadt	3 895	1 717	1 382	0	49
08533000	Thale, Stadt	1 213	566	2 332	-	3
08537000	Wernigerode, Stadt	7 329	1 111	1 085	-	127
08595151	VBG Vorharz	1 094	899	360	0	31
	Landkreis Jerichower Land					
08600500	Biederitz	1 373	538	230	-	10
08601500	Burg, Stadt	4 014	887	968	-	34
08603500	Elbe-Parey	1 084	308	401	-	3
08604000	Genthin, Stadt	1 417	1 981	335	-	12
08605500	Gommern, Stadt	781	514	569	0	20
08608000	Jerichow, Stadt	1 216	337	236	-	3
08614000	Möckern, Stadt	1 941	488	431	-	5
08614500	Möser	748	684	236	-	12
	Landkreis Mansfeld-Südharz					
08701500	Allstedt, Stadt	674	437	434	-	17
08703100	Arnstein, Stadt	833	479	171	-	5
08713000	Eisleben, Lutherstadt	1 885	1 202	1 475	-	18
08716500	Gerbstedt, Stadt	712	631	229	-	7
08722000	Hettstedt, Stadt	1 163	1 055	820	-	27
08727500	Mansfeld, Stadt	1 217	514	243	-	11
08737000	Sangerhausen, Stadt	4 508	1 151	1 182	-	183
08738600	Seegebiet Mansfelder Land	1 316	527	233	-	6
08741200	Südharz	1 175	801	258	-	23
08795151	VBG Goldene Aue	1 496	630	298	-	23
08795252	VBG Mansfelder Grund-Helbra	1 395	607	658	-	18

landesspezifischem Finanzierungssaldo der Kommunen - Auszahlungen

Allgemeine Zuweisungen, Allg. Umlagen, Steuerbeteiligungen	Auszahlungen laufende Rechnung	Auszahlungen für Investitionstätigkeit	Auszahlungen aus Finanzierungstätigkeit	Auszahlungen Kapitalrechnung	Einheitsgemeinden Verbandsgemeinden einschl. angehöriger Gemeinden (Zusammenfassung unterste zwei Verwaltungsebenen)	Berichts- stellen- nummer
LD17	LD18	LD20	LD21	LD22		
1 000 EUR						
					Burgenlandkreis	
826	3 623	763	-	763	Elsteraue	08413000
700	2 799	425	-	425	Hohenmölsen, Stadt	08423500
6 415	9 739	895	245	1 140	Lützen, Stadt	08431500
3 170	14 025	1 010	515	1 524	Naumburg (Saale), Stadt	08435500
475	2 886	149	40	189	Teuchern, Stadt	08449000
4 128	16 377	2 714	543	3 257	Weißenfels, Stadt	08455000
2 682	12 803	799	164	963	Zeitz, Stadt	08459000
2 031	5 067	233	317	550	VBG An der Finne	08495151
1 698	4 256	338	113	451	VBG Droyßiger-Zeitzer Forst	08495252
3 070	6 847	619	181	800	VBG Unstruttal	08495353
2 063	4 665	973	1 312	2 286	VBG Wethautal	08495454
					Landkreis Harz	
776	2 579	181	119	301	Ballenstedt, Stadt	08504000
1 668	6 914	571	187	758	Blankenburg (Harz), Stadt	08505500
392	1 769	209	7	216	Falkenstein/Harz, Stadt	08511000
4 360	16 548	964	433	1 398	Halberstadt, Stadt	08513500
707	2 281	101	91	191	Harzgerode, Stadt	08514500
725	2 163	116	234	350	Huy	08518500
881	3 249	682	43	725	Ilseburg (Harz), Stadt	08519000
657	2 663	64	101	165	Nordharz	08522700
740	3 446	627	124	751	Oberharz am Brocken, Stadt	08522800
868	3 627	300	383	683	Osterwieck, Stadt	08523000
2 294	9 336	1 492	564	2 056	Quedlinburg, Welterbestadt	08523500
1 402	5 516	396	488	884	Thale, Stadt	08533000
3 121	12 774	659	141	801	Wernigerode, Stadt	08537000
2 198	4 582	702	238	939	VBG Vorharz	08595151
					Landkreis Jerichower Land	
803	2 955	16	24	40	Biederitz	08600500
2 300	8 202	2 309	148	2 457	Burg, Stadt	08601500
563	2 358	131	32	163	Elbe-Parey	08603500
1 434	5 178	123	137	260	Genthin, Stadt	08604000
986	2 869	284	151	435	Gommern, Stadt	08605500
603	2 395	222	36	258	Jerichow, Stadt	08608000
1 315	4 180	807	91	899	Möckern, Stadt	08614000
825	2 505	670	115	785	Möser	08614500
					Landkreis Mansfeld-Südharz	
661	2 222	867	41	907	Allstedt, Stadt	08701500
579	2 068	73	33	106	Arnstein, Stadt	08703100
4 593	9 174	264	148	413	Eisleben, Lutherstadt	08713000
680	2 258	276	73	349	Gerbstedt, Stadt	08716500
6 053	9 118	1 286	198	1 484	Hettstedt, Stadt	08722000
768	2 754	352	100	451	Mansfeld, Stadt	08727500
-	7 024	134	182	316	Sangerhausen, Stadt	08737000
878	2 960	190	91	281	Seegebiet Mansfelder Land	08738600
792	3 049	522	105	627	Südharz	08741200
1 638	4 085	534	245	779	VBG Goldene Aue	08795151
2 742	5 419	200	476	676	VBG Mansfelder Grund-Helbra	08795252

Noch 1.1.3.2 Landessystematik Finanzrechnung mit

Berichts- stellen- nummer	Einheitsgemeinden Verbandsgemeinden einschl. angehöriger Gemeinden (Zusammenfassung unterste zwei Verwaltungsebenen)	Personal- und Versorgungs- auszahlungen	Auszahlungen für Sach- und Dienstleistungen	Transferaus- zahlungen, sonst. Ausz. für lfd. Verw.tätigk.	Soziale Leistungen und aufgaben- bezogene Leistungs- beteiligung	Zinsen und ähnliche Auszahlungen
		LD12	LD13	LD14	LD15	LD16
		1 000 EUR				
	Saalekreis					
08802000	Bad Dürrenberg, Solestadt	1 877	645	324	-	78
08802500	Bad Lauchstädt, Goethestadt	1 415	579	202	-	11
08806500	Braunsbedra, Stadt	1 676	728	219	-	8
08815000	Kabelsketal	1 740	479	193	-	13
08819500	Landsberg, Stadt	2 807	1 372	436	-	79
08820500	Leuna, Stadt	2 724	1 607	1 405	-	120
08821600	Wettin-Löbejün, Stadt	1 841	730	314	-	19
08822000	Merseburg, Stadt	3 642	1 502	2 676	-	93
08823500	Mücheln (Geiseltal), Stadt	746	918	236	-	2
08829500	Petersberg	1 386	910	276	-	16
08830500	Querfurt, Stadt	926	622	759	1	21
08831900	Salzatal	1 208	558	408	-	4
08833000	Schkopau	2 219	628	353	-	14
08836500	Teutschenthal	2 106	963	195	-	4
08895151	VBG Weida-Land	1 305	475	137	1	13
	Salzlandkreis					
08901500	Aschersleben, Stadt	2 296	1 574	3 543	-	307
08902600	Barby, Stadt	723	1 445	1 035	-	2
08903000	Bernburg (Saale), Stadt	4 957	2 265	3 315	0	67
08904200	Bördeland	1 324	510	238	-	21
08905500	Calbe (Saale), Stadt	889	1 098	213	-	25
08917500	Hecklingen, Stadt	540	230	977	-	21
08919500	Könnern, Stadt	1 245	725	528	-	23
08923500	Nienburg (Saale), Stadt	804	516	812	-	18
08930500	Schönebeck (Elbe), Stadt	3 219	877	6 085	-	97
08930700	Seeland, Stadt	1 235	525	298	-	6
08931000	Staßfurt, Stadt	2 880	2 578	1 727	-	53
08995151	VBG Egelter Mulde	893	1 862	264	-	20
08995252	VBG Saale-Wipper	1 339	629	975	-	30
	Landkreis Stendal					
09007000	Bismark (Altmark), Stadt	1 222	439	324	-	10
09022500	Havelberg, Hansestadt	1 193	321	204	1	19
09041500	Osterburg (Altmark), Hansestadt	1 302	763	673	-	6
09053500	Stendal, Hansestadt	7 565	2 016	1 996	-	39
09054600	Tangerhütte, Stadt	1 909	572	299	-	25
09055000	Tangermünde, Stadt	1 198	611	416	-	7
09095151	VBG Arneburg-Goldbeck	1 408	648	467	-	5
09095252	VBG Elbe-Havel-Land	1 705	972	729	-	9
09095353	VBG Seehausen (Altmark)	1 740	472	455	-	7
	Landkreis Wittenberg					
09101000	Annaburg, Stadt	847	442	255	-	1
09102000	Bad Schmiedeberg, Stadt	913	696	578	-	11
09106000	Coswig (Anhalt), Stadt	1 624	966	289	-	31
09111000	Gräfenhainichen, Stadt	1 731	1 088	413	-	1
09114500	Jessen (Elster), Stadt	2 352	1 044	234	-	16
09116000	Kemberg, Stadt	1 641	649	303	-	13
09124100	Oranienbaum-Wörlitz, Stadt	1 615	453	267	-	13
09137500	Wittenberg, Lutherstadt	4 540	3 619	7 402	-	110
09139100	Zahna-Elster, Stadt	1 401	512	286	-	8

landesspezifischem Finanzierungssaldo der Kommunen - Auszahlungen

Allgemeine Zuweisungen, Allg. Umlagen, Steuerbeteiligungen	Auszahlungen laufende Rechnung	Auszahlungen für Investitionstätigkeit	Auszahlungen aus Finanzierungstätigkeit	Auszahlungen Kapitalrechnung	Einheitsgemeinden Verbandsgemeinden einschl. angehöriger Gemeinden (Zusammenfassung unterste zwei Verwaltungsebenen)	Berichts- stellen- nummer
LD17	LD18	LD20	LD21	LD22		
1 000 EUR						
					Saalekreis	
-	2 924	2 200	20	2 220	Bad Dürrenberg, Solestadt	08802000
544	2 751	1 419	273	1 692	Bad Lauchstädt, Goethestadt	08802500
973	3 604	571	-	571	Braunsbedra, Stadt	08806500
1 250	3 675	338	82	420	Kabelsketal	08815000
2 080	6 773	939	266	1 206	Landsberg, Stadt	08819500
-89	5 767	1 899	13	1 912	Leuna, Stadt	08820500
887	3 791	353	416	769	Wettin-Löbejün, Stadt	08821600
15 052	22 966	1 678	862	2 541	Merseburg, Stadt	08822000
-	1 902	414	2	416	Mücheln (Geiseltal), Stadt	08823500
752	3 340	186	244	429	Petersberg	08829500
979	3 308	245	79	325	Querfurt, Stadt	08830500
1 000	3 178	1 171	27	1 198	Salzatal	08831900
2 071	5 285	255	8	263	Schkopau	08833000
1 177	4 444	273	205	478	Teuschenthal	08836500
1 689	3 620	457	28	485	VBG Weida-Land	08895151
					Salzlandkreis	
3 093	10 812	638	690	1 329	Aschersleben, Stadt	08901500
547	3 752	52	126	178	Barby, Stadt	08902600
3 741	14 345	1 105	180	1 285	Bernburg (Saale), Stadt	08903000
838	2 931	656	143	799	Bördeland	08904200
934	3 161	880	90	970	Calbe (Saale), Stadt	08905500
414	2 182	23	20	43	Hecklingen, Stadt	08917500
992	3 514	61	66	127	Könnern, Stadt	08919500
865	3 016	1 413	145	1 558	Nienburg (Saale), Stadt	08923500
3 702	13 979	233	138	371	Schönebeck (Elbe), Stadt	08930500
939	3 003	161	21	182	Seeland, Stadt	08930700
3 047	10 284	2 332	272	2 605	Staßfurt, Stadt	08931000
3 049	6 090	101	148	250	VBG Egelter Mulde	08995151
1 882	4 855	741	90	832	VBG Saale-Wipper	08995252
					Landkreis Stendal	
699	2 695	565	25	590	Bismark (Altmark), Stadt	09007000
546	2 284	183	62	246	Havelberg, Hansestadt	09022500
959	3 704	524	65	589	Osterburg (Altmark), Hansestadt	09041500
4 525	16 141	3 148	99	3 247	Stendal, Hansestadt	09053500
950	3 754	372	168	539	Tangerhütte, Stadt	09054600
940	3 173	446	-	446	Tangermünde, Stadt	09055000
2 154	4 682	1 023	159	1 182	VBG Arneburg-Goldbeck	09095151
1 892	5 307	2 568	145	2 714	VBG Elbe-Havel-Land	09095252
1 896	4 569	494	1 505	1 999	VBG Seehausen (Altmark)	09095353
					Landkreis Wittenberg	
527	2 072	294	25	319	Annaburg, Stadt	09101000
614	2 811	182	105	287	Bad Schmiedeberg, Stadt	09102000
1 054	3 964	438	173	611	Coswig (Anhalt), Stadt	09106000
994	4 227	84	36	120	Gräfenhainichen, Stadt	09111000
1 147	4 792	370	107	477	Jessen (Elster), Stadt	09114500
765	3 371	325	59	384	Kemberg, Stadt	09116000
687	3 035	242	10	252	Oranienbaum-Wörlitz, Stadt	09124100
5 013	20 684	2 607	1 571	4 178	Wittenberg, Lutherstadt	09137500
702	2 908	206	76	282	Zahna-Elster, Stadt	09139100

1.1.3.3 Landessystematik Finanzrechnung mit

Berichts- stellen- nummer	Kreisfreie Städte Landkreise Einheitsgemeinden Verbandsgemeinden einschl. angehöriger Gemeinden (Zusammenfassung unterste zwei Verwaltungsebenen)	Saldo	nachrichtlich:	Saldo	Saldo
		laufende	Saldo	Investitions-	Finanzrechnung
		Rechnung	Nettotransfer vom Land	tätigkeit	ohne Finanzierungs- tätigkeit
		LD24	LD24a	LD25	LD26
1 000 EUR					
	kreisfreie Städte				
00100000	Dessau-Roßlau, Stadt	-3 859	27 566	2 907	-951
00200000	Halle (Saale), Stadt	-15 283	98 051	-27 380	-42 663
00300000	Magdeburg, Landeshauptstadt	-34 330	79 430	-12 180	-46 510
	Landkreise				
08100000	Altmarkkreis Salzwedel	3 656	22 139	-456	3 199
08200000	Landkreis Anhalt-Bitterfeld	10 794	34 169	-444	10 350
08300000	Landkreis Börde	4 961	37 197	-3 138	1 822
08400000	Burgenlandkreis	-4 403	33 640	-3 531	-7 934
08500000	Landkreis Harz	5 859	44 162	668	6 528
08600000	Landkreis Jerichower Land	3 917	20 588	-623	3 294
08700000	Landkreis Mansfeld-Südharz	-2 831	29 510	-1 314	-4 145
08800000	Saalekreis	5 230	36 107	-2 213	3 017
08900000	Salzlandkreis	18 651	43 823	1 851	20 503
09000000	Landkreis Stendal	3 547	26 338	-961	2 586
09100000	Landkreis Wittenberg	3 428	28 431	-2 210	1 217
	Altmarkkreis Salzwedel				
08103000	Arendsee (Altmark), Stadt	-720	394	51	-670
08113500	Gardelegen, Hansestadt	-1 413	1 479	814	-599
08124000	Kalbe (Milde), Stadt	-307	664	33	-274
08128000	Klötze, Stadt	-1 086	585	520	-566
08145500	Salzwedel, Hansestadt	-2 920	2 135	-711	-3 632
08195151	VBG Beetzendorf-Diesdorf	-1 062	1 089	429	-633
	Landkreis Anhalt-Bitterfeld				
08200500	Aken (Elbe), Stadt	-350	1 167	-1 272	-1 622
08201500	Bitterfeld-Wolfen, Stadt	-670	1 483	-862	-1 532
08218000	Köthen (Anhalt), Stadt	-995	3 639	-242	-1 238
08224100	Muldestausee	-1 180	1 183	302	-878
08225600	Osternienburger Land	-285	924	-18	-302
08230100	Raguhn-Jeßnitz, Stadt	-1 074	694	-274	-1 348
08234000	Sandersdorf-Brehna, Stadt	551	239	-83	468
08237700	Südliches Anhalt, Stadt	-967	851	352	-614
08243000	Zerbst/Anhalt, Stadt	-2 427	2 322	845	-1 582
08244000	Zörbig, Stadt	1 323	290	7	1 330
	Landkreis Börde				
08304000	Barleben	6 149	121	-832	5 317
08327000	Haldensleben, Stadt	517	250	-127	390
08329800	Hohe Börde	-849	245	-84	-933
08339000	Niedere Börde	-194	361	-387	-580
08341100	Oebisfelde-Weferlingen, Stadt	-1 634	158	-2 786	-4 420
08341500	Oschersleben (Bode), Stadt	-902	1 886	-921	-1 823
08349000	Sülzetal	604	103	-535	69
08353100	Wanzleben-Börde, Stadt	-1 331	829	-779	-2 110
08356500	Wolmirstedt, Stadt	-746	523	123	-623
08395151	VBG Elbe-Heide	-1 029	563	-92	-1 121
08395252	VBG Flechtingen	-959	647	-1 930	-2 890
08395353	VBG Obere Aller	-625	885	-382	-1 007
08395454	VBG Westliche Börde	-49	1 148	-932	-981

landesspezifischem Finanzierungssaldo der Kommunen - Salden

Saldo investive Finanzierungstätigkeit	Saldo Kapitalrechnung	nachrichtlich: Saldo Nettotransfer vom Land	Saldo Finanzrechnung insgesamt	Kreisfreie Städte Landkreise Einheitsgemeinden Verbandsgemeinden einschl. angehöriger Gemeinden (Zusammenfassung unterste zwei Verwaltungsebenen)	Berichts- stellen- nummer
LD26a	LD27	LD27a	LD28		
1 000 EUR					
-446	2 461	7 940	-1 398	kreisfreie Städte	
15 179	-12 202	7 281	-27 485	Dessau-Roßlau, Stadt	00100000
52 047	39 867	7 036	5 537	Halle (Saale), Stadt	00200000
				Magdeburg, Landeshauptstadt	00300000
				Landkreise	
197	-260	711	3 396	Altmarkkreis Salzwedel	08100000
-2 411	-2 855	1 332	7 940	Landkreis Anhalt-Bitterfeld	08200000
299	-2 839	1 109	2 121	Landkreis Börde	08300000
3 703	172	1 040	-4 231	Burgenlandkreis	08400000
-1 547	-878	1 272	4 981	Landkreis Harz	08500000
-747	-1 370	625	2 547	Landkreis Jerichower Land	08600000
2 810	1 495	825	-1 336	Landkreis Mansfeld-Südharz	08700000
2 069	-144	2 026	5 086	Saalekreis	08800000
-2 573	-721	3 056	17 930	Salzlandkreis	08900000
-915	-1 876	983	1 671	Landkreis Stendal	09000000
4 096	1 886	1 046	5 314	Landkreis Wittenberg	09100000
				Altmarkkreis Salzwedel	
-46	5	183	-716	Arendsee (Altmark), Stadt	08103000
-93	720	515	-692	Gardelegen, Hansestadt	08113500
-89	-56	199	-363	Kalbe (Milde), Stadt	08124000
-68	452	1 027	-634	Klötze, Stadt	08128000
990	278	411	-2 642	Salzwedel, Hansestadt	08145500
-64	365	906	-697	VBG Beetzendorf-Diesdorf	08195151
				Landkreis Anhalt-Bitterfeld	
-101	-1 373	118	-1 723	Aken (Elbe), Stadt	08200500
-470	-1 331	523	-2 002	Bitterfeld-Wolfen, Stadt	08201500
-394	-637	358	-1 632	Köthen (Anhalt), Stadt	08218000
-85	217	370	-963	Muldestausee	08224100
-81	-99	294	-383	Osternienburger Land	08225600
-12	-286	149	-1 360	Raguhn-Jeßnitz, Stadt	08230100
-164	-247	214	305	Sandersdorf-Brehna, Stadt	08234000
283	635	553	-331	Südliches Anhalt, Stadt	08237700
-173	673	519	-1 755	Zerbst/Anhalt, Stadt	08243000
-827	-819	379	503	Zörbig, Stadt	08244000
				Landkreis Börde	
-30	-862	386	5 287	Barleben	08304000
-149	-276	302	241	Haldensleben, Stadt	08327000
-194	-278	349	-1 127	Hohe Börde	08329800
-35	-421	124	-615	Niedere Börde	08339000
9 640	6 854	272	5 220	Oebisfelde-Weferlingen, Stadt	08341100
-1 039	-1 960	318	-2 862	Oschersleben (Bode), Stadt	08341500
-78	-613	151	-9	Sülzetal	08349000
-134	-914	276	-2 244	Wanzleben-Börde, Stadt	08353100
-8	115	167	-631	Wolmirstedt, Stadt	08356500
-2 207	-2 299	734	-3 328	VBG Elbe-Heide	08395151
-216	-2 146	334	-3 106	VBG Flechtingen	08395252
-153	-534	263	-1 160	VBG Obere Aller	08395353
-43	-975	225	-1 024	VBG Westliche Börde	08395454

Noch 1.1.3.3 Landessystematik Finanzrechnung mit

Berichts- stellen- nummer	Einheitsgemeinden Verbandsgemeinden einschl. angehöriger Gemeinden (Zusammenfassung unterste zwei Verwaltungsebenen)	Saldo laufende Rechnung	Saldo Investitions- tätigkeit	Saldo investive Finanzierungs- tätigkeit	Saldo Finanz- rechnung insgesamt
		LD24	LD25	LD26a	LD28
		1 000 EUR			
	Burgenlandkreis				
08413000	Elsteraue	-758	767	-610	-1 368
08423500	Hohenmölsen, Stadt	341	774	3 082	3 424
08431500	Lützen, Stadt	-3 701	-3 479	-681	-4 382
08435500	Naumburg (Saale), Stadt	-681	4 658	-422	-1 103
08449000	Teuchern, Stadt	-744	371	277	-468
08455000	Weißenfels, Stadt	-2 163	4 026	-1 426	-3 589
08459000	Zeitz, Stadt	-1 513	4 099	259	-1 254
08495151	VBG An der Finne	-225	999	87	-137
08495252	VBG Droyßiger-Zeitzer Forst	-147	634	-113	-260
08495353	VBG Unstruttal	151	1 034	-244	-94
08495454	VBG Wethautal	751	951	-448	303
	Landkreis Harz				
08504000	Ballenstedt, Stadt	69	725	65	133
08505500	Blankenburg (Harz), Stadt	-1 788	2 189	875	-913
08511000	Falkenstein/Harz, Stadt	-225	208	-93	-318
08513500	Halberstadt, Stadt	-3 660	6 510	-354	-4 014
08514500	Harzgerode, Stadt	-840	392	80	-761
08518500	Huy	-962	598	88	-874
08519000	Ilsenburg (Harz), Stadt	-1 403	237	720	-683
08522700	Nordharz	-512	762	76	-437
08522800	Oberharz am Brocken, Stadt	-1 327	120	-378	-1 706
08523000	Osterwieck, Stadt	-1 009	602	-64	-1 073
08523500	Quedlinburg, Welterbestadt	-2 848	2 655	-779	-3 627
08533000	Thale, Stadt	-1 573	1 245	-96	-1 669
08537000	Wernigerode, Stadt	-4 353	1 612	-24	-4 377
08595151	VBG Vorharz	-96	939	-281	-377
	Landkreis Jerichower Land				
08600500	Biederitz	-1 194	403	125	-1 070
08601500	Burg, Stadt	-612	1 531	-1 738	-2 350
08603500	Elbe-Parey	-514	752	16	-497
08604000	Genthin, Stadt	-509	1 075	141	-368
08605500	Gommern, Stadt	-675	565	58	-617
08608000	Jerichow, Stadt	-56	671	5	-51
08614000	Möckern, Stadt	-664	906	-377	-1 041
08614500	Möser	-830	507	-269	-1 099
	Landkreis Mansfeld-Südharz				
08701500	Allstedt, Stadt	-597	707	-543	-1 140
08703100	Arnstein, Stadt	-134	612	76	-58
08713000	Eisleben, Lutherstadt	-2 287	3 020	218	-2 069
08716500	Gerbstedt, Stadt	-952	57	-127	-1 079
08722000	Hettstedt, Stadt	-6 651	1 210	-938	-7 589
08727500	Mansfeld, Stadt	-356	834	195	-161
08737000	Sangerhausen, Stadt	1 557	3 563	1 102	2 659
08738600	Seegebiet Mansfelder Land	-663	757	-12	-675
08741200	Südharz	367	735	-106	261
08795151	VBG Goldene Aue	-120	875	182	61
08795252	VBG Mansfelder Grund-Helbra	-491	1 775	165	-326

landesspezifischem Finanzierungssaldo der Kommunen - Salden

Saldo investive Finanzierungstätigkeit	Saldo Kapitalrechnung	nachrichtlich: Saldo Nettotransfer vom Land	Saldo Finanzrechnung insgesamt	Einheitsgemeinden Verbandsgemeinden einschl. angehöriger Gemeinden (Zusammenfassung unterste zwei Verwaltungsebenen)	Berichts- stellen- nummer
LD26a	LD27	LD27a	LD28		
1 000 EUR					
0	-610	133	-1 368	Burgenlandkreis	
0	3 082	3 454	3 424	Elsteraue	08413000
-245	-926	178	-4 627	Hohenmölsen, Stadt	08423500
-515	-937	461	-1 618	Lützen, Stadt	08431500
-40	236	133	-508	Naumburg (Saale), Stadt	08435500
933	-492	629	-2 655	Teuchern, Stadt	08449000
-135	124	935	-1 389	Weißenfels, Stadt	08455000
-147	-60	240	-285	Zeitz, Stadt	08459000
-113	-226	184	-373	VBG An der Finne	08495151
-55	-300	266	-149	VBG Droyßiger-Zeitzer Forst	08495252
-398	-846	182	-95	VBG Unstruttal	08495353
				VBG Wethautal	08495454
				Landkreis Harz	
-119	-55	185	14	Ballenstedt, Stadt	08504000
-187	688	342	-1 101	Blankenburg (Harz), Stadt	08505500
-7	-100	105	-325	Falkenstein/Harz, Stadt	08511000
-433	-787	571	-4 448	Halberstadt, Stadt	08513500
-91	-11	158	-851	Harzgerode, Stadt	08514500
-234	-146	151	-1 108	Huy	08518500
-43	677	1 419	-726	Ilseburg (Harz), Stadt	08519000
-101	-25	140	-538	Nordharz	08522700
-124	-502	229	-1 830	Oberharz am Brocken, Stadt	08522800
-378	-441	218	-1 451	Osterwieck, Stadt	08523000
-564	-1 343	425	-4 191	Quedlinburg, Welterbestadt	08523500
-488	-584	271	-2 157	Thale, Stadt	08533000
-141	-165	532	-4 519	Wernigerode, Stadt	08537000
-238	-518	249	-614	VBG Vorharz	08595151
				Landkreis Jerichower Land	
-24	100	124	-1 094	Biederitz	08600500
-148	-1 886	347	-2 498	Burg, Stadt	08601500
-32	-16	121	-530	Elbe-Parey	08603500
-137	4	259	-505	Genthin, Stadt	08604000
-151	-93	290	-768	Gommern, Stadt	08605500
-36	-31	208	-88	Jerichow, Stadt	08608000
-91	-468	353	-1 132	Möckern, Stadt	08614000
-115	-384	387	-1 214	Möser	08614500
				Landkreis Mansfeld-Südharz	
-41	-584	213	-1 181	Allstedt, Stadt	08701500
-33	43	128	-91	Arnstein, Stadt	08703100
-148	70	348	-2 217	Eisleben, Lutherstadt	08713000
-73	-200	128	-1 152	Gerbstedt, Stadt	08716500
2 757	1 819	292	-4 832	Hettstedt, Stadt	08722000
-100	95	163	-261	Mansfeld, Stadt	08727500
-182	920	1 208	2 477	Sangerhausen, Stadt	08737000
-91	-103	153	-766	Seegebiet Mansfelder Land	08738600
-105	-211	281	156	Südharz	08741200
-245	-63	340	-184	VBG Goldene Aue	08795151
-476	-311	215	-802	VBG Mansfelder Grund-Helbra	08795252

Noch 1.1.3.3 Landessystematik Finanzrechnung mit

Berichts- stellen- nummer	Einheitsgemeinden Verbandsgemeinden einschl. angehöriger Gemeinden (Zusammenfassung unterste zwei Verwaltungsebenen)	Saldo	Saldo	Saldo	Saldo
		laufende	Investitions-	investive	Finanz-
		Rechnung	tätigkeit	Finanzierungs-	rechnung
		LD24	LD25	LD26a	LD28
1 000 EUR					
	Saalekreis				
08802000	Bad Dürrenberg, Solestadt	856	1 292	-1 122	-266
08802500	Bad Lauchstädt, Goethestadt	228	437	-460	-232
08806500	Braunsbedra, Stadt	-349	871	-384	-733
08815000	Kabelsketal	-8	103	-172	-181
08819500	Landsberg, Stadt	388	176	-154	234
08820500	Leuna, Stadt	-10 447	180	-1 201	-11 648
08821600	Wettin-Löbejün, Stadt	-26	811	-151	-177
08822000	Merseburg, Stadt	-12 761	4 224	-413	-13 174
08823500	Mücheln (Geiseltal), Stadt	-103	918	-183	-286
08829500	Petersberg	180	582	29	209
08830500	Querfurt, Stadt	-1 084	836	48	-1 037
08831900	Salzatal	-931	692	-827	-1 757
08833000	Schkopau	1 121	-344	-42	1 079
08836500	Teutschenthal	-590	464	1 286	696
08895151	VBG Weida-Land	455	422	-290	165
	Salzlandkreis				
08901500	Aschersleben, Stadt	-950	3 104	364	-587
08902600	Barby, Stadt	-359	1 618	119	-240
08903000	Bernburg (Saale), Stadt	-3 751	2 725	-180	-3 931
08904200	Bördeland	-457	665	-506	-963
08905500	Calbe (Saale), Stadt	-1 142	587	-276	-1 418
08917500	Hecklingen, Stadt	-382	744	129	-253
08919500	Könnern, Stadt	-1 221	687	120	-1 101
08923500	Nienburg (Saale), Stadt	-946	407	-649	-1 595
08930500	Schönebeck (Elbe), Stadt	-3 681	3 696	251	-3 430
08930700	Seeland, Stadt	-1 020	454	-29	-1 049
08931000	Staßfurt, Stadt	-1 350	2 255	-1 820	-3 170
08995151	VBG Egelner Mulde	-531	1 004	188	-343
08995252	VBG Saale-Wipper	-556	867	-429	-986
	Landkreis Stendal				
09007000	Bismark (Altmark), Stadt	172	769	-296	-124
09022500	Havelberg, Hansestadt	-594	530	209	-384
09041500	Osterburg (Altmark), Hansestadt	-1 943	403	-8	-1 951
09053500	Stendal, Hansestadt	-2 184	5 633	-2 321	-4 505
09054600	Tangerhütte, Stadt	-638	1 014	-74	-712
09055000	Tangermünde, Stadt	-1 160	757	-244	-1 404
09095151	VBG Arneburg-Goldbeck	-969	548	-781	-1 749
09095252	VBG Elbe-Havel-Land	-742	1 059	-1 602	-2 344
09095353	VBG Seehausen (Altmark)	-649	952	598	-51
	Landkreis Wittenberg				
09101000	Annaburg, Stadt	-274	815	89	-185
09102000	Bad Schmiedeberg, Stadt	-683	935	26	-657
09106000	Coswig (Anhalt), Stadt	-1 244	492	-161	-1 406
09111000	Gräfenhainichen, Stadt	-989	1 106	380	-609
09114500	Jessen (Elster), Stadt	-1 494	657	347	-1 147
09116000	Kemberg, Stadt	-935	886	-90	-1 024
09124100	Oranienbaum-Wörlitz, Stadt	-817	663	-94	-911
09137500	Wittenberg, Lutherstadt	-4 823	3 607	-1 355	-6 178
09139100	Zahna-Elster, Stadt	-456	690	247	-209

landesspezifischem Finanzierungssaldo der Kommunen - Salden

Saldo investive Finanzierungstätigkeit	Saldo Kapitalrechnung	nachrichtlich: Saldo Nettotransfer vom Land	Saldo Finanzrechnung insgesamt	Einheitsgemeinden Verbandsgemeinden einschl. angehöriger Gemeinden (Zusammenfassung unterste zwei Verwaltungsebenen)	Berichtsstellennummer
LD26a	LD27	LD27a	LD28		
1 000 EUR					
				Saalekreis	
-20	-1 142	801	-286	Bad Dürrenberg, Solestadt	08802000
-273	-732	143	-505	Bad Lauchstädt, Goethestadt	08802500
0	-384	181	-733	Braunsbedra, Stadt	08806500
-82	-254	150	-262	Kabelsketal	08815000
-266	-420	239	-32	Landsberg, Stadt	08819500
-3	-1 203	211	-11 650	Leuna, Stadt	08820500
-416	-566	201	-592	Wettin-Löbejün, Stadt	08821600
-862	-1 275	700	-14 036	Merseburg, Stadt	08822000
-2	-185	147	-288	Mücheln (Geiseltal), Stadt	08823500
-244	-215	159	-34	Petersberg	08829500
-79	-32	190	-1 116	Querfurt, Stadt	08830500
-27	-854	229	-1 785	Salzatal	08831900
-8	-50	176	1 071	Schkopau	08833000
-205	1 081	198	491	Teutschenthal	08836500
-28	-318	149	137	VBG Weida-Land	08895151
				Salzlandkreis	
-631	-267	907	-1 218	Aschersleben, Stadt	08901500
-126	-8	163	-366	Barby, Stadt	08902600
-180	-360	843	-4 111	Bernburg (Saale), Stadt	08903000
625	119	145	-338	Bördeland	08904200
-90	-365	557	-1 507	Calbe (Saale), Stadt	08905500
-20	109	137	-273	Hecklingen, Stadt	08917500
-66	53	151	-1 167	Könnern, Stadt	08919500
-145	-794	745	-1 739	Nienburg (Saale), Stadt	08923500
-138	113	474	-3 568	Schönebeck (Elbe), Stadt	08930500
-21	-50	130	-1 070	Seeland, Stadt	08930700
-272	-2 093	412	-3 443	Staßfurt, Stadt	08931000
-148	40	181	-492	VBG Egelner Mulde	08995151
-50	-479	282	-1 036	VBG Saale-Wipper	08995252
				Landkreis Stendal	
-25	-320	208	-149	Bismark (Altmark), Stadt	09007000
-62	147	310	-446	Havelberg, Hansestadt	09022500
-65	-73	494	-2 016	Osterburg (Altmark), Hansestadt	09041500
-99	-2 419	702	-4 604	Stendal, Hansestadt	09053500
-168	-242	278	-880	Tangerhütte, Stadt	09054600
0	-244	191	-1 404	Tangermünde, Stadt	09055000
183	-598	222	-1 566	VBG Arneburg-Goldbeck	09095151
986	-616	825	-1 359	VBG Elbe-Havel-Land	09095252
-1 505	-907	1 055	-1 557	VBG Seehausen (Altmark)	09095353
				Landkreis Wittenberg	
-25	64	382	-209	Annaburg, Stadt	09101000
-105	-79	163	-762	Bad Schmiedeberg, Stadt	09102000
-173	-334	255	-1 578	Coswig (Anhalt), Stadt	09106000
-36	343	205	-645	Gräfenhainichen, Stadt	09111000
-107	240	491	-1 254	Jessen (Elster), Stadt	09114500
-59	-149	208	-1 083	Kemberg, Stadt	09116000
-10	-105	147	-922	Oranienbaum-Wörlitz, Stadt	09124100
-674	-2 029	676	-6 852	Wittenberg, Lutherstadt	09137500
-76	171	263	-286	Zahna-Elster, Stadt	09139100

1.2 Entwicklung der kassenmäßigen Ein- und Auszahlungen und Saldo 01.01.2021 bis 31.03.2021 im Vergleich zum Vorjahr
 1.2.1 Landessystematik Entwicklung Finanzrechnung kommunale Kernhaushalte insgesamt

Lfd. Nr.	Bezeichnung - Landessystematik -	01.01. - 31.03.		Veränderung	Je Einwohner/-in
		2021	2020		2021
		1 000 EUR		um %	EUR
LD01	Steuern und ähnliche Abgaben (ohne Kg. 605 "Ausgleichsleistungen")	262 900	266 716	-1,4	120,23
LD01a	dar. Gewerbesteuer	194 432	193 540	0,5	88,92
LD01b	nachrichtlich: Gewerbesteuer netto (≙ abzgl. Gewerbesteuerumlage)	195 392	196 194	-0,4	89,36
LD02	Zuwendungen und allgemeine Umlagen (einschl. Kg. 605 "Ausgl.leistungen")	1 062 578	1 010 608	5,1	485,93
LD02a	dar. FAG-Leistungen	348 572	350 497	-0,5	159,41
LD02b	dar. Schlüsselzuweisungen und besondere Ergänzungszuweisungen	285 615	288 090	-0,9	130,62
LD02c	nachrichtlich: negative Schlüsselzuweisungen	4 117	7 508	-45,2	1,88
LD02d	dar. Kreis-, Verbandsgemeindeumlage	195 502	173 349	12,8	89,41
LD03	Sonstige Transfereinzahlungen	12 297	9 522	29,1	5,62
LD04	Weitere Einzahlungen	225 543	231 318	-2,5	103,14
LD05	Zinsen und ähnliche Einzahlungen	11 210	5 474	104,8	5,13
LD06	Einzahlungen laufende Rechnung	1 574 528	1 523 638	3,3	720,05
LD06a	dar. Einzahlungen vom Land	702 172	685 866	2,4	321,11
LD06b	dar. (abzgl.) Einzahlungen von gleicher Ebene	304 135	279 435	8,8	139,08
LD07	Bereinigte Einzahlungen laufende Rechnung	1 270 393	1 244 203	2,1	580,97
LD08	Einzahlungen aus Investitionstätigkeit	103 734	78 621	31,9	47,44
LD08a	dar. Einzahlungen aus Zuwendungen für Inv. und Inv.förd.maßn.	86 883	65 071	33,5	39,73
LD08b	dar. Einzahlungen aus Beiträgen und ähnlichen Entgelten	1 980	3 604	-45,1	0,91
LD09	Einzahlungen aus Finanzierungstätigkeit	116 421	36 783	216,5	53,24
LD10	Einzahlungen Kapitalrechnung	220 155	115 403	90,8	100,68
LD10a	dar. Einzahlungen vom Land	80 323	58 533	37,2	36,73
LD10b	dar. (abzgl.) Einzahlungen von gleicher Ebene	1 849	2 453	-24,6	0,85
LD11	Bereinigte Einzahlungen Kapitalrechnung	218 305	112 950	93,3	99,83
LD12	Personal- und Versorgungsauszahlungen	443 938	441 915	0,5	203,02
LD13	Auszahlungen für Sach- und Dienstleistungen	197 629	199 065	-0,7	90,38
LD14	Transferauszahlungen, sonst. Ausz. für lfd. Verw.tätigk.	527 583	517 256	2,0	241,27
LD15	Soziale Leistungen und aufgabenbezogene Leistungsbeteiligung	316 003	318 174	-0,7	144,51
LD16	Zinsen und ähnliche Auszahlungen	7 955	7 631	4,2	3,64
LD17	Allgemeine Zuweisungen, Allgemeine Umlagen, Steuerbeteiligungen	201 151	178 708	12,6	91,99
LD17a	dar. Gewerbesteuerumlage	-960	-2 654	x	-0,44
LD18	Auszahlungen laufende Rechnung	1 694 260	1 662 749	1,9	774,81
LD18a	dar. Auszahlungen an das Land	7 988	11 103	-28,1	3,65
LD18b	(abzgl.) Einzahlungen von gleicher Ebene (= LD06b)	304 135	279 435	8,8	139,08
LD19	Bereinigte Auszahlungen laufende Rechnung	1 390 126	1 383 315	0,5	635,72
LD20	Auszahlungen für Investitionstätigkeit	176 646	149 091	18,5	80,78
LD20a	dar. Sachinvestitionen	167 938	141 022	19,1	76,80
LD21	Auszahlungen aus Finanzierungstätigkeit	49 833	42 592	17,0	22,79
LD22	Auszahlungen Kapitalrechnung	226 479	191 683	18,2	103,57
LD22a	dar. Auszahlungen an das Land	2	-	x	0,00
LD22b	(abzgl.) Einzahlungen von gleicher Ebene (= LD10b)	1 849	2 453	-24,6	0,85
LD23	Bereinigte Auszahlungen Kapitalrechnung	224 630	189 230	18,7	102,73
LD24	Saldo laufende Rechnung	-119 732	-139 111	x	-54,76
LD24a	nachrichtlich: Saldo Nettotransfer vom Land	694 185	674 762	2,9	317,46
LD25	Saldo Investitionstätigkeit	-72 912	-70 471	x	-33,34
LD26	Saldo Finanzrechnung ohne Finanzierungstätigkeit	-192 645	-209 582	x	-88,10
LD26a	Saldo investive Finanzierungstätigkeit	66 588	-5 809	x	30,45
LD27	Saldo Kapitalrechnung	-6 325	-76 280	x	-2,89
LD27a	nachrichtlich: Saldo Nettotransfer vom Land	80 321	58 533	37,2	36,73
LD28	Saldo Finanzrechnung insgesamt	-126 057	-215 391	x	-57,65

1.2.2 Landessystematik Entwicklung Finanzrechnung kreisfreie Städte

Lfd. Nr.	Bezeichnung - Landessystematik -	01.01. - 31.03.		Veränderung	Je Einwohner/-in
		2021	2020		2021
		1 000 EUR		um %	EUR
LD01	Steuern und ähnliche Abgaben (ohne Kg. 605 "Ausgleichsleistungen")	70 550	69 744	1,2	127,47
LD01a	dar. Gewerbesteuer	53 006	50 353	5,3	95,77
LD01b	nachrichtlich: Gewerbesteuer netto (≙ abzgl. Gewerbesteuerumlage)	53 006	50 353	5,3	95,77
LD02	Zuwendungen und allgemeine Umlagen (einschl. Kg. 605 "Ausgl.leistungen")	217 300	205 603	5,7	392,61
LD02a	dar. FAG-Leistungen	100 279	100 282	0,0	181,18
LD02b	dar. Schlüsselzuweisungen und besondere Ergänzungszuweisungen	82 470	82 473	0,0	149,00
LD02c	nachrichtlich: negative Schlüsselzuweisungen	-	-	x	-
LD02d	dar. Kreis-, Verbandsgemeindeumlage	-	-	x	-
LD03	Sonstige Transfereinzahlungen	3 100	3 036	2,1	5,60
LD04	Weitere Einzahlungen	62 158	62 371	-0,3	112,31
LD05	Zinsen und ähnliche Einzahlungen	4 162	3 548	17,3	7,52
LD06	Einzahlungen laufende Rechnung	357 270	344 301	3,8	645,50
LD06a	dar. Einzahlungen vom Land	206 242	199 448	3,4	372,63
LD06b	dar. (abzgl.) Einzahlungen von gleicher Ebene	x	x	x	x
LD07	Bereinigte Einzahlungen laufende Rechnung	x	x	x	x
LD08	Einzahlungen aus Investitionstätigkeit	25 702	14 408	78,4	46,44
LD08a	dar. Einzahlungen aus Zuwendungen für Inv. und Inv.förd.maßn.	22 590	12 971	74,2	40,81
LD08b	dar. Einzahlungen aus Beiträgen und ähnlichen Entgelten	707	406	74,0	1,28
LD09	Einzahlungen aus Finanzierungstätigkeit	74 576	22 153	236,6	134,74
LD10	Einzahlungen Kapitalrechnung	100 277	36 561	174,3	181,18
LD10a	dar. Einzahlungen vom Land	22 257	12 670	75,7	40,21
LD10b	dar. (abzgl.) Einzahlungen von gleicher Ebene	x	x	x	x
LD11	Bereinigte Einzahlungen Kapitalrechnung	x	x	x	x
LD12	Personal- und Versorgungsauszahlungen	94 689	92 616	2,2	171,08
LD13	Auszahlungen für Sach- und Dienstleistungen	28 837	31 371	-8,1	52,10
LD14	Transferauszahlungen, sonst. Ausz. für lfd. Verw.tätigk.	194 096	188 175	3,1	350,69
LD15	Soziale Leistungen und aufgabenbezogene Leistungsbeteiligung	89 978	93 532	-3,8	162,57
LD16	Zinsen und ähnliche Auszahlungen	3 142	2 658	18,2	5,68
LD17	Allgemeine Zuweisungen, Allgemeine Umlagen, Steuerbeteiligungen	-	-	x	-
LD17a	dar. Gewerbesteuerumlage	-	-	x	-
LD18	Auszahlungen laufende Rechnung	410 742	408 353	0,6	742,11
LD18a	dar. Auszahlungen an das Land	1 195	1 411	-15,3	2,16
LD18b	(abzgl.) Einzahlungen von gleicher Ebene (= LD06b)	x	x	x	x
LD19	Bereinigte Auszahlungen laufende Rechnung	x	x	x	x
LD20	Auszahlungen für Investitionstätigkeit	62 354	41 661	49,7	112,66
LD20a	dar. Sachinvestitionen	59 643	39 123	52,4	107,76
LD21	Auszahlungen aus Finanzierungstätigkeit	7 797	8 573	-9,1	14,09
LD22	Auszahlungen Kapitalrechnung	70 151	50 234	39,6	126,75
LD22a	dar. Auszahlungen an das Land	-	-	x	-
LD22b	(abzgl.) Einzahlungen von gleicher Ebene (= LD10b)	x	x	x	x
LD23	Bereinigte Auszahlungen Kapitalrechnung	x	x	x	x
LD24	Saldo laufende Rechnung	-53 472	-64 051	x	-96,61
LD24a	nachrichtlich: Saldo Nettotransfer vom Land	205 048	198 037	3,5	370,47
LD25	Saldo Investitionstätigkeit	-36 653	-27 253	x	-66,22
LD26	Saldo Finanzrechnung ohne Finanzierungstätigkeit	-90 124	-91 305	x	-162,83
LD26a	Saldo investive Finanzierungstätigkeit	66 779	13 580	391,7	120,65
LD27	Saldo Kapitalrechnung	30 126	-13 673	x	54,43
LD27a	nachrichtlich: Saldo Nettotransfer vom Land	22 257	12 670	75,7	40,21
LD28	Saldo Finanzrechnung insgesamt	-23 345	-77 724	x	-42,18

1.2.3 Landessystematik Entwicklung Finanzrechnung Landkreise

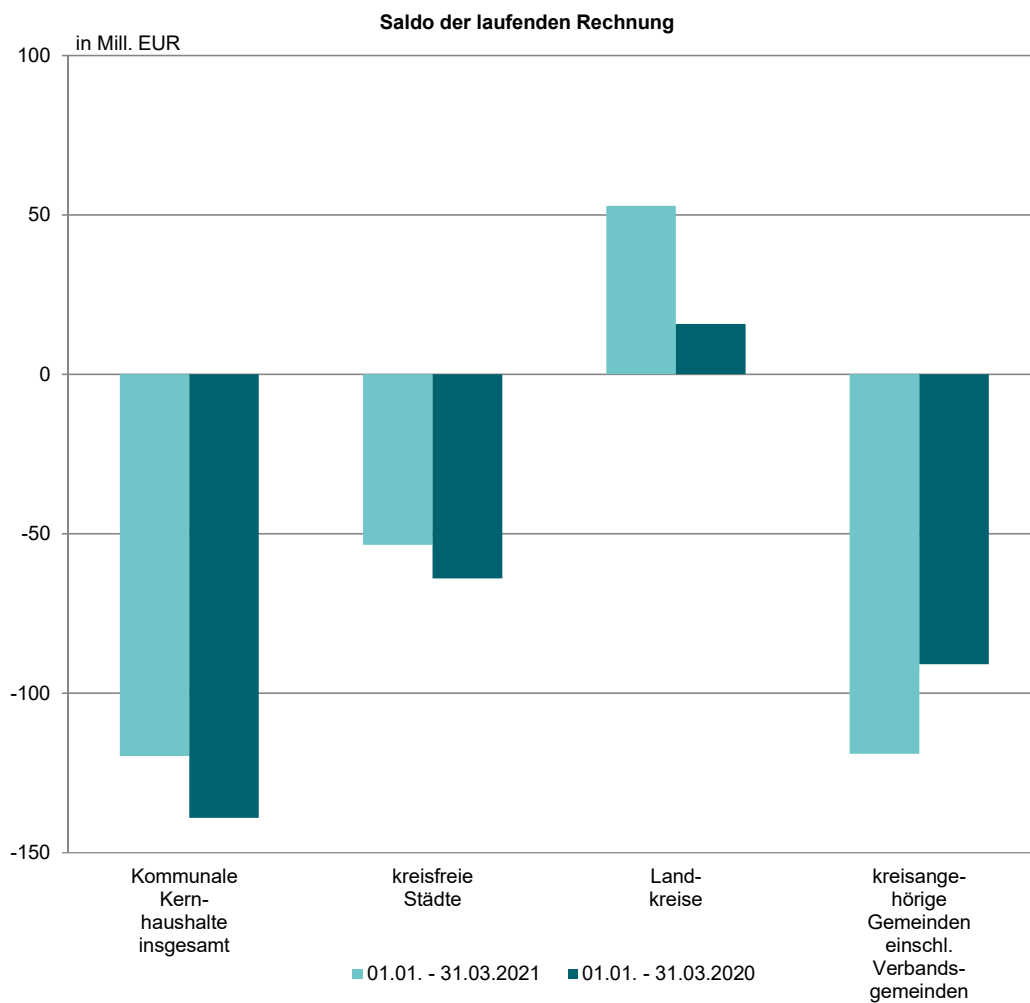
Lfd. Nr.	Bezeichnung - Landessystematik -	01.01. - 31.03.		Veränderung	Je Einwohner/-in
		2021	2020		2021
		1 000 EUR		um %	EUR
LD01	Steuern und ähnliche Abgaben (ohne Kg. 605 "Ausgleichsleistungen")	-	-	x	-
LD01a	dar. Gewerbesteuer	-	-	x	-
LD01b	nachrichtlich: Gewerbesteuer netto (≙ abzgl. Gewerbesteuerumlage)	-	-	x	-
LD02	Zuwendungen und allgemeine Umlagen (einschl. Kg. 605 "Ausgl.leistungen")	591 996	558 281	6,0	362,47
LD02a	dar. FAG-Leistungen	117 629	117 631	0,0	72,02
LD02b	dar. Schlüsselzuweisungen und besondere Ergänzungszuweisungen	92 016	92 018	0,0	56,34
LD02c	nachrichtlich: negative Schlüsselzuweisungen	-	-	x	-
LD02d	dar. Kreis-, Verbandsgemeindeumlage	175 759	153 030	14,9	107,62
LD03	Sonstige Transfereinzahlungen	9 013	6 218	45,0	5,52
LD04	Weitere Einzahlungen	84 984	77 677	9,4	52,03
LD05	Zinsen und ähnliche Einzahlungen	803	52	x	0,49
LD06	Einzahlungen laufende Rechnung	686 796	642 228	6,9	420,52
LD06a	dar. Einzahlungen vom Land	358 345	346 361	3,5	219,41
LD06b	dar. (abzgl.) Einzahlungen von gleicher Ebene	x	x	x	x
LD07	Bereinigte Einzahlungen laufende Rechnung	x	x	x	x
LD08	Einzahlungen aus Investitionstätigkeit	15 231	11 429	33,3	9,33
LD08a	dar. Einzahlungen aus Zuwendungen für Inv. und Inv.förd.maßn.	15 003	11 115	35,0	9,19
LD08b	dar. Einzahlungen aus Beiträgen und ähnlichen Entgelten	-	-	x	-
LD09	Einzahlungen aus Finanzierungstätigkeit	21 260	4 003	431,1	13,02
LD10	Einzahlungen Kapitalrechnung	36 491	15 432	136,5	22,34
LD10a	dar. Einzahlungen vom Land	14 024	10 683	31,3	8,59
LD10b	dar. (abzgl.) Einzahlungen von gleicher Ebene	x	x	x	x
LD11	Bereinigte Einzahlungen Kapitalrechnung	x	x	x	x
LD12	Personal- und Versorgungsauszahlungen	115 093	118 357	-2,8	70,47
LD13	Auszahlungen für Sach- und Dienstleistungen	54 930	52 010	5,6	33,63
LD14	Transferauszahlungen, sonst. Ausz. für lfd. Verw.tätigk.	236 778	230 283	2,8	144,98
LD15	Soziale Leistungen und aufgabenbezogene Leistungsbeteiligung	226 015	224 609	0,6	138,39
LD16	Zinsen und ähnliche Auszahlungen	1 170	1 140	2,6	0,72
LD17	Allgemeine Zuweisungen, Allgemeine Umlagen, Steuerbeteiligungen	-	-	x	-
LD17a	dar. Gewerbesteuerumlage	-	-	x	-
LD18	Auszahlungen laufende Rechnung	633 986	626 399	1,2	388,18
LD18a	dar. Auszahlungen an das Land	2 242	2 112	6,2	1,37
LD18b	(abzgl.) Einzahlungen von gleicher Ebene (= LD06b)	x	x	x	x
LD19	Bereinigte Auszahlungen laufende Rechnung	x	x	x	x
LD20	Auszahlungen für Investitionstätigkeit	27 602	23 926	15,4	16,90
LD20a	dar. Sachinvestitionen	24 907	21 406	16,4	15,25
LD21	Auszahlungen aus Finanzierungstätigkeit	16 278	11 888	36,9	9,97
LD22	Auszahlungen Kapitalrechnung	43 881	35 814	22,5	26,87
LD22a	dar. Auszahlungen an das Land	-	-	x	-
LD22b	(abzgl.) Einzahlungen von gleicher Ebene (= LD10b)	x	x	x	x
LD23	Bereinigte Auszahlungen Kapitalrechnung	x	x	x	x
LD24	Saldo laufende Rechnung	52 810	15 829	233,6	32,34
LD24a	nachrichtlich: Saldo Nettotransfer vom Land	356 103	344 249	3,4	218,04
LD25	Saldo Investitionstätigkeit	-12 372	-12 497	x	-7,58
LD26	Saldo Finanzrechnung ohne Finanzierungstätigkeit	40 438	3 332	x	24,76
LD26a	Saldo investive Finanzierungstätigkeit	4 982	-7 885	x	3,05
LD27	Saldo Kapitalrechnung	-7 390	-20 381	x	-4,52
LD27a	nachrichtlich: Saldo Nettotransfer vom Land	14 024	10 683	31,3	8,59
LD28	Saldo Finanzrechnung insgesamt	45 420	-4 553	x	27,81

1.2.4 Landessystematik Entwicklung Finanzrechnung kreisangehörige Gemeinden einschließlich Verbandsgemeinden

Lfd. Nr.	Bezeichnung - Landessystematik -	01.01. - 31.03.		Veränderung	Je Einwohner/-in
		2021	2020		2021
		1 000 EUR		um %	EUR
LD01	Steuern und ähnliche Abgaben (ohne Kg. 605 "Ausgleichsleistungen")	192 350	196 972	-2,3	117,77
LD01a	dar. Gewerbesteuer	141 426	143 186	-1,2	86,59
LD01b	nachrichtlich: Gewerbesteuer netto (≙ abzgl. Gewerbesteuerumlage)	142 386	145 841	-2,4	87,18
LD02	Zuwendungen und allgemeine Umlagen (einschl. Kg. 605 "Ausgl.leistungen")	253 281	246 724	2,7	155,08
LD02a	dar. FAG-Leistungen	130 664	132 583	-1,4	80,00
LD02b	dar. Schlüsselzuweisungen und besondere Ergänzungszuweisungen	111 129	113 599	-2,2	68,04
LD02c	nachrichtlich: negative Schlüsselzuweisungen	4 117	7 508	-45,2	2,52
LD02d	dar. Kreis-, Verbandsgemeindeumlage	19 743	20 318	-2,8	12,09
LD03	Sonstige Transfereinzahlungen	184	269	-31,7	0,11
LD04	Weitere Einzahlungen	78 401	91 270	-14,1	48,00
LD05	Zinsen und ähnliche Einzahlungen	6 245	1 874	233,3	3,82
LD06	Einzahlungen laufende Rechnung	530 462	537 109	-1,2	324,80
LD06a	dar. Einzahlungen vom Land	137 584	140 057	-1,8	84,24
LD06b	dar. (abzgl.) Einzahlungen von gleicher Ebene	x	x	x	x
LD07	Bereinigte Einzahlungen laufende Rechnung	x	x	x	x
LD08	Einzahlungen aus Investitionstätigkeit	62 802	52 783	19,0	38,45
LD08a	dar. Einzahlungen aus Zuwendungen für Inv. und Inv.förd.maßn.	49 291	40 985	20,3	30,18
LD08b	dar. Einzahlungen aus Beiträgen und ähnlichen Entgelten	1 272	3 197	-60,2	0,78
LD09	Einzahlungen aus Finanzierungstätigkeit	20 585	10 627	93,7	12,60
LD10	Einzahlungen Kapitalrechnung	83 387	63 410	31,5	51,06
LD10a	dar. Einzahlungen vom Land	44 042	35 180	25,2	26,97
LD10b	dar. (abzgl.) Einzahlungen von gleicher Ebene	x	x	x	x
LD11	Bereinigte Einzahlungen Kapitalrechnung	x	x	x	x
LD12	Personal- und Versorgungsauszahlungen	234 156	230 943	1,4	143,37
LD13	Auszahlungen für Sach- und Dienstleistungen	113 862	115 684	-1,6	69,72
LD14	Transferauszahlungen, sonst. Ausz. für lfd. Verw.tätigk.	96 710	98 797	-2,1	59,21
LD15	Soziale Leistungen und aufgabenbezogene Leistungsbeteiligung	11	33	-68,5	0,01
LD16	Zinsen und ähnliche Auszahlungen	3 643	3 832	-4,9	2,23
LD17	Allgemeine Zuweisungen, Allgemeine Umlagen, Steuerbeteiligungen	201 151	178 708	12,6	123,16
LD17a	dar. Gewerbesteuerumlage	-960	-2 654	x	-0,59
LD18	Auszahlungen laufende Rechnung	649 532	627 998	3,4	397,70
LD18a	dar. Auszahlungen an das Land	4 551	7 580	-40,0	2,79
LD18b	(abzgl.) Einzahlungen von gleicher Ebene (= LD06b)	x	x	x	x
LD19	Bereinigte Auszahlungen laufende Rechnung	x	x	x	x
LD20	Auszahlungen für Investitionstätigkeit	86 690	83 504	3,8	53,08
LD20a	dar. Sachinvestitionen	83 389	80 492	3,6	51,06
LD21	Auszahlungen aus Finanzierungstätigkeit	25 758	22 132	16,4	15,77
LD22	Auszahlungen Kapitalrechnung	112 448	105 636	6,4	68,85
LD22a	dar. Auszahlungen an das Land	2	-	x	0,00
LD22b	(abzgl.) Einzahlungen von gleicher Ebene (= LD10b)	x	x	x	x
LD23	Bereinigte Auszahlungen Kapitalrechnung	x	x	x	x
LD24	Saldo laufende Rechnung	-119 071	-90 888	x	-72,91
LD24a	nachrichtlich: Saldo Nettotransfer vom Land	133 033	132 476	0,4	81,46
LD25	Saldo Investitionstätigkeit	-23 888	-30 721	x	-14,63
LD26	Saldo Finanzrechnung ohne Finanzierungstätigkeit	-142 958	-121 610	x	-87,53
LD26a	Saldo investive Finanzierungstätigkeit	-5 173	-11 505	x	-3,17
LD27	Saldo Kapitalrechnung	-29 061	-42 226	x	-17,79
LD27a	nachrichtlich: Saldo Nettotransfer vom Land	44 040	35 180	25,2	26,97
LD28	Saldo Finanzrechnung insgesamt	-148 132	-133 114	x	-90,70

1.2.5 Landessystematik Darstellung - Saldo laufende Rechnung nach Gebietskörperschaftsgruppen

Lfd. Nr.	Bezeichnung - Landessystematik -	Kommunale Kernhaushalte insgesamt	Davon		
			kreisfreie Städte	Landkreise	kreisangehörige Gemeinden einschl. Verbandsgemeinden
1 000 EUR					
LD06	Einzahlungen laufende Rechnung				
	01.01. - 31.03.2021	1 574 528	357 270	686 796	530 462
	01.01. - 31.03.2020	1 523 638	344 301	642 228	537 109
LD18	Auszahlungen laufende Rechnung				
	01.01. - 31.03.2021	1 694 260	410 742	633 986	649 532
	01.01. - 31.03.2020	1 662 749	408 353	626 399	627 998
LD24	Saldo laufende Rechnung				
	01.01. - 31.03.2021	-119 732	-53 472	52 810	-119 071
	01.01. - 31.03.2020	-139 111	-64 051	15 829	-90 888



1.3 Zuordnungsschlüssel Tabellen 1.1 und 1.2

Lfd. Nr.	Bezeichnung - Landessystematik -	Kontengruppe/Konto Berechnung
LD01	Steuern und ähnliche Abgaben (ohne Kg. 605 "Ausgleichsleistungen")	601, 602, 603, 604
LD01a	dar. Gewerbesteuer	6013
LD01b	nachrichtlich: Gewerbesteuer netto (\cong abzgl. Gewerbesteuerumlage)	6013 ./ 7341
LD02	Zuwendungen und allgemeine Umlagen (einschl. Kg. 605 "Ausgl.leistungen")	605, 6111, 6121, 613, 614, 6182, 6191, 6192, 6193
LD02a	dar. FAG-Leistungen	6111, 6121, 6131
LD02b	dar. Schlüsselzuweisungen und besondere Ergänzungszuweisungen	6111
LD02c	nachrichtlich: negative Schlüsselzuweisungen	7371
LD02d	dar. Kreis-, Verbandsgemeindeumlage	6182
LD03	Sonstige Transfereinzahlungen	621, 622, 623, 6291
LD04	Weitere Einzahlungen	6311, 6321, 6361, 6411, 642, 6461, 648, 6511, 6521, 656, 6591
LD05	Zinsen und ähnliche Einzahlungen	661, 6651, 6691
LD06	Einzahlungen laufende Rechnung	Σ LD01 + LD02 + LD03 + LD04 + LD05
LD06a	dar. Einzahlungen vom Land	6052, 6053, 6111, 6121, 6131, 6141, 6231, 6481, 6611
LD06b	dar. (abzgl.) Einzahlungen von gleicher Ebene	6132, 6142, 6182, 6232, 6482, 6612
LD07	Bereinigte Einzahlungen laufende Rechnung	Differenz LD06 ./ LD06b
LD08	Einzahlungen aus Investitionstätigkeit	681, 6821, 683, 684, 6851, 6881, 6891
LD08a	dar. Einzahlungen aus Zuwendungen für Inv. und Inv.förd.maßn.	681
LD08b	dar. Einzahlungen aus Beiträgen und ähnlichen Entgelten	6881
LD09	Einzahlungen aus Finanzierungstätigkeit	6911, 692, 6941, 695
LD10	Einzahlungen Kapitalrechnung	Σ LD08 + LD09
LD10a	dar. Einzahlungen vom Land	6811, 6921, 6951
LD10b	dar. (abzgl.) Einzahlungen von gleicher Ebene	6812, 6922, 6952
LD11	Bereinigte Einzahlungen Kapitalrechnung	Differenz LD10 ./ LD10b
LD12	Personal- und Versorgungsauszahlungen	701, 702, 703, 7041, 711, 713, 7141, 7411
LD13	Auszahlungen für Sach- und Dienstleistungen	7211, 7221, 723, 7241, 725, 7261, 7271, 7281, 7291
LD14	Transferauszahlungen, sonst. Ausz. für lfd. Verw.tätigk.	731, 732, 7391, 742, 7431, 7441, 745, 748, 7491, 7492, 7493
LD15	Soziale Leistungen und aufgabenbezogene Leistungsbeteiligung	733, 746
LD16	Zinsen und ähnliche Auszahlungen	751, 759
LD17	Allgemeine Zuweisungen, Allgemeine Umlagen, Steuerbeteiligungen	734, 735, 737
LD17a	dar. Gewerbesteuerumlage	7341
LD18	Auszahlungen laufende Rechnung	Σ LD12 + LD13 + LD14 + LD15 + LD16 + LD17
LD18a	dar. Auszahlungen an das Land	7311, 7321, 7351, 7371, 7451, 7511
LD18b	(abzgl.) Einzahlungen von gleicher Ebene (= LD06b)	LD06b
LD19	Bereinigte Auszahlungen laufende Rechnung	Differenz LD18 ./ LD18b
LD20	Auszahlungen für Investitionstätigkeit	781, 7821, 783, 784, 785, 7891
LD20a	dar. Sachinvestitionen	7821, 783, 785
LD21	Auszahlungen aus Finanzierungstätigkeit	7911, 792, 7941, 795
LD22	Auszahlungen Kapitalrechnung	Σ LD20 + LD21
LD22a	dar. Auszahlungen an das Land	7811, 7921, 7951
LD22b	(abzgl.) Einzahlungen von gleicher Ebene (= LD10b)	LD10b
LD23	Bereinigte Auszahlungen Kapitalrechnung	Differenz LD22 ./ LD22b
LD24	Saldo laufende Rechnung	Differenz LD06 ./ LD18
LD24a	nachrichtlich: Saldo Nettotransfer vom Land	Differenz LD06a ./ LD18a
LD25	Saldo Investitionstätigkeit	Differenz LD08 ./ LD20
LD26	Saldo Finanzrechnung ohne Finanzierungstätigkeit	Σ LD24 + LD25
LD26a	Saldo investive Finanzierungstätigkeit	Differenz LD09 ./ LD21
LD27	Saldo Kapitalrechnung	Differenz LD10 ./ LD22
LD27a	nachrichtlich: Saldo Nettotransfer vom Land	Differenz LD10a ./ LD22a
LD28	Saldo Finanzrechnung insgesamt	Σ LD24 + LD27

1.4 Nettoergebnisse der vierteljährlichen Kassenstatistik 01.01.2021 bis 31.03.2021 nach Gebietskörperschaftsgruppen und Arten
 1.4.1 Landessystematik Finanzrechnung netto mit landesspezifischem Finanzierungssaldo der kommunalen Gruppen

Lfd. Nr.	Bezeichnung - Landessystematik netto -	Kommunale Kernhaushalte insgesamt	Davon		
			kreisfreie Städte	Landkreise	kreisangehörige Gemeinden einschl. Verbandsgemeinden
1 000 EUR					
LDn01	Steuern und ähnliche Abgaben netto (ohne Kg. 605 "Ausgleichsleistungen"; netto \triangleq abzgl. Gewerbesteuerumlage)	263 860	70 550	-	193 310
LDn01b	dar. Gewerbesteuer netto (netto \triangleq abzgl. Gewerbesteuerumlage)	195 392	53 006	-	142 386
LDn02	Zuwendungen u. allg. Umlagen netto (einschl. Kg. 605 "Ausgl.leistungen"; netto \triangleq abzgl. negative Schlüsselzuweisungen)	1 058 461	217 300	591 996	249 165
LDn02a	dar. FAG-Leistungen netto (netto \triangleq abzgl. negative Schlüsselzuweisungen)	344 455	100 279	117 629	126 547
LDn02b	dar. Schlüsselzuweisungen u. besondere Ergänzungszuw. netto (netto \triangleq abzgl. negative Schlüsselzuweisungen)	281 498	82 470	92 016	107 012
LDn02d	dar. Kreis-, Verbandsgemeindeumlage	195 502	-	175 759	19 743
LDn03	Sonstige Transfereinzahlungen	12 297	3 100	9 013	184
LDn04	Weitere Einzahlungen	225 543	62 158	84 984	78 401
LDn05	Zinsen und ähnliche Einzahlungen	11 210	4 162	803	6 245
LDn06	Einzahlungen laufende Rechnung netto (netto \triangleq abzgl. Gewerbesteuerumlage u. negative Schlüsselzuw.)	1 571 371	357 270	686 796	527 305
LDn06a	dar. Einzahlungen vom Land netto (netto \triangleq abzgl. negative Schlüsselzuweisungen)	698 055	206 242	358 345	133 468
LDn06b	dar. Einzahlungen von gleicher Ebene	304 135	x	x	x
LDn08	Einzahlungen aus Investitionstätigkeit	103 734	25 702	15 231	62 802
LDn09	Einzahlungen aus Finanzierungstätigkeit	116 421	74 576	21 260	20 585
LDn10	Einzahlungen Kapitalrechnung	220 155	100 277	36 491	83 387
LDn10a	dar. Einzahlungen vom Land	80 323	22 257	14 024	44 042
LDn10b	dar. Einzahlungen von gleicher Ebene	1 849	x	x	x
LDn12	Personal- und Versorgungsauszahlungen	443 938	94 689	115 093	234 156
LDn13	Auszahlungen für Sach- und Dienstleistungen	197 629	28 837	54 930	113 862
LDn14	Transferauszahlungen, sonst. Ausz. für lfd. Verw.tätigk.	527 583	194 096	236 778	96 710
LDn15	Soziale Leistungen und aufgabenbezogene Leistungsbeteiligung	316 003	89 978	226 015	11
LDn16	Zinsen und ähnliche Auszahlungen	7 955	3 142	1 170	3 643
LDn17	Allgemeine Zuweisungen, Allgemeine Umlagen, Steuerbeteiligungen netto (netto \triangleq abzgl. Gewerbesteuerumlage und negative Schlüsselzuw.)	197 994	-	-	197 994
LDn18	Auszahlungen laufende Rechnung netto (netto \triangleq ohne Gewerbesteuerumlage und ohne negative Schlüsselzuweisungen)	1 691 103	410 742	633 986	646 375
LDn18a	dar. Auszahlungen an das Land netto (netto \triangleq ohne negative Schlüsselzuweisungen)	3 871	1 195	2 242	434
LDn20	Auszahlungen für Investitionstätigkeit	176 646	62 354	27 602	86 690
LDn21	Auszahlungen aus Finanzierungstätigkeit	49 833	7 797	16 278	25 758
LDn22	Auszahlungen Kapitalrechnung	226 479	70 151	43 881	112 448
LDn22a	dar. Auszahlungen an das Land	2	-	-	2
LDn24	Saldo laufende Rechnung netto	-119 732	-53 472	52 810	-119 071
LDn24a	nachrichtlich: Saldo Nettotransfer vom Land netto	694 185	205 048	356 103	133 033
LDn25	Saldo Investitionstätigkeit	-72 912	-36 653	-12 372	-23 888
LDn26	Saldo Finanzrechnung ohne Finanzierungstätigkeit netto	-192 645	-90 124	40 438	-142 958
LDn26a	Saldo investive Finanzierungstätigkeit netto	66 588	66 779	4 982	-5 173
LDn27	Saldo Kapitalrechnung netto	-6 325	30 126	-7 390	-29 061
LDn27a	nachrichtlich: Saldo Nettotransfer vom Land netto	80 321	22 257	14 024	44 040
LDn28	Saldo Finanzrechnung insgesamt netto	-126 057	-23 345	45 420	-148 132

1.4.2 Landessystematik Finanzrechnung netto mit landesspezifischem Finanzierungssaldo der kommunalen Gruppen in EUR je Einwohner/-in

Lfd. Nr.	Bezeichnung - Landessystematik netto -	Kommunale Kern- haushalte insgesamt	Kreisfreie Städte	Land- kreise	Kreisange- hörige Gemeinden einschl. Verbands- gemeinden
LDn01	Steuern und ähnliche Abgaben netto (ohne Kg. 605 "Ausgleichsleistungen"; netto \triangleq abzgl. Gewerbesteuerumlage)	120,67	127,47	-	118,36
LDn01b	dar. Gewerbesteuer netto (netto \triangleq abzgl. Gewerbesteuerumlage)	89,36	95,77	-	87,18
LDn02	Zuwendungen u. allg. Umlagen netto (einschl. Kg. 605 "Ausgl.leistungen"; netto \triangleq abzgl. negative Schlüsselzuweisungen)	484,05	392,61	362,47	152,56
LDn02a	dar. FAG-Leistungen netto (netto \triangleq abzgl. negative Schlüsselzuweisungen)	157,52	181,18	72,02	77,48
LDn02b	dar. Schlüsselzuweisungen u. besondere Ergänzungszuw. netto (netto \triangleq abzgl. negative Schlüsselzuweisungen)	128,73	149,00	56,34	65,52
LDn02d	dar. Kreis-, Verbandsgemeindeumlage	89,41	-	107,62	12,09
LDn03	Sonstige Transfereinzahlungen	5,62	5,60	5,52	0,11
LDn04	Weitere Einzahlungen	103,14	112,31	52,03	48,00
LDn05	Zinsen und ähnliche Einzahlungen	5,13	7,52	0,49	3,82
LDn06	Einzahlungen laufende Rechnung netto (netto \triangleq abzgl. Gewerbesteuerumlage u. negative Schlüsselzuw.)	718,61	645,50	420,52	322,86
LDn06a	dar. Einzahlungen vom Land netto (netto \triangleq abzgl. negative Schlüsselzuweisungen)	319,23	372,63	219,41	81,72
LDn06b	dar. Einzahlungen von gleicher Ebene	139,08	x	x	x
LDn08	Einzahlungen aus Investitionstätigkeit	47,44	46,44	9,33	38,45
LDn09	Einzahlungen aus Finanzierungstätigkeit	53,24	134,74	13,02	12,60
LDn10	Einzahlungen Kapitalrechnung	100,68	181,18	22,34	51,06
LDn10a	dar. Einzahlungen vom Land	36,73	40,21	8,59	26,97
LDn10b	dar. Einzahlungen von gleicher Ebene	0,85	x	x	x
LDn12	Personal- und Versorgungsauszahlungen	203,02	171,08	70,47	143,37
LDn13	Auszahlungen für Sach- und Dienstleistungen	90,38	52,10	33,63	69,72
LDn14	Transferauszahlungen, sonst. Ausz. für lfd. Verw.tätigk.	241,27	350,69	144,98	59,21
LDn15	Soziale Leistungen und aufgabenbezogene Leistungsbeteiligung	144,51	162,57	138,39	0,01
LDn16	Zinsen und ähnliche Auszahlungen	3,64	5,68	0,72	2,23
LDn17	Allgemeine Zuweisungen, Allgemeine Umlagen, Steuerbeteiligungen netto (netto \triangleq abzgl. Gewerbesteuerumlage und negative Schlüsselzuw.)	90,55	-	-	121,23
LDn18	Auszahlungen laufende Rechnung netto (netto \triangleq ohne Gewerbesteuerumlage und ohne negative Schlüsselzuweisungen)	773,36	742,11	388,18	395,77
LDn18a	dar. Auszahlungen an das Land netto (netto \triangleq ohne negative Schlüsselzuweisungen)	1,77	2,16	1,37	0,27
LDn20	Auszahlungen für Investitionstätigkeit	80,78	112,66	16,90	53,08
LDn21	Auszahlungen aus Finanzierungstätigkeit	22,79	14,09	9,97	15,77
LDn22	Auszahlungen Kapitalrechnung	103,57	126,75	26,87	68,85
LDn22a	dar. Auszahlungen an das Land	0,00	-	-	0,00
LDn24	Saldo laufende Rechnung netto	-54,76	-96,61	32,34	-72,91
LDn24a	nachrichtlich: Saldo Nettotransfer vom Land netto	317,46	370,47	218,04	81,46
LDn25	Saldo Investitionstätigkeit	-33,34	-66,22	-7,58	-14,63
LDn26	Saldo Finanzrechnung ohne Finanzierungstätigkeit netto	-88,10	-162,83	24,76	-87,53
LDn26a	Saldo investive Finanzierungstätigkeit netto	30,45	120,65	3,05	-3,17
LDn27	Saldo Kapitalrechnung netto	-2,89	54,43	-4,52	-17,79
LDn27a	nachrichtlich: Saldo Nettotransfer vom Land netto	36,73	40,21	8,59	26,97
LDn28	Saldo Finanzrechnung insgesamt netto	-57,65	-42,18	27,81	-90,70

1.5 Entwicklung der kassenmäßigen Nettoein- und Nettoauszahlungen und Saldo 01.01.2021 bis 31.03.2021 im Vergleich zum Vorjahr
 1.5.1 Landessystematik Entwicklung Finanzrechnung netto kommunale Kernhaushalte insgesamt

Lfd. Nr.	Bezeichnung - Landessystematik netto -	01.01. - 31.03.		Veränderung	Je Einwohner/-in
		2021	2020		2021
		1 000 EUR		um %	EUR
LDn01	Steuern und ähnliche Abgaben netto (ohne Kg. 605 "Ausgleichsleistungen"; netto \triangleq abzgl. Gewerbesteuerumlage)	263 860	269 371	-2,0	120,67
LDn01b	dar. Gewerbesteuer netto (netto \triangleq abzgl. Gewerbesteuerumlage)	195 392	196 194	-0,4	89,36
LDn02	Zuwendungen u. allg. Umlagen netto (einschl. Kg. 605 "Ausgl.leistungen"; netto \triangleq abzgl. negative Schlüsselzuweisungen)	1 058 461	1 003 100	5,5	484,05
LDn02a	dar. FAG-Leistungen netto (netto \triangleq abzgl. negative Schlüsselzuweisungen)	344 455	342 989	0,4	157,52
LDn02b	dar. Schlüsselzuweisungen u. besondere Ergänzungszuw. netto (netto \triangleq abzgl. negative Schlüsselzuweisungen)	281 498	280 582	0,3	128,73
LDn02d	dar. Kreis-, Verbandsgemeindeumlage	195 502	173 349	12,8	89,41
LDn03	Sonstige Transfereinzahlungen	12 297	9 522	29,1	5,62
LDn04	Weitere Einzahlungen	225 543	231 318	-2,5	103,14
LDn05	Zinsen und ähnliche Einzahlungen	11 210	5 474	104,8	5,13
LDn06	Einzahlungen laufende Rechnung netto (netto \triangleq abzgl. Gewerbesteuerumlage u. negative Schlüsselzuw.)	1 571 371	1 518 785	3,5	718,61
LDn06a	dar. Einzahlungen vom Land netto (netto \triangleq abzgl. negative Schlüsselzuweisungen)	698 055	678 357	2,9	319,23
LDn06b	dar. Einzahlungen von gleicher Ebene	304 135	279 435	8,8	139,08
LDn08	Einzahlungen aus Investitionstätigkeit	103 734	78 621	31,9	47,44
LDn09	Einzahlungen aus Finanzierungstätigkeit	116 421	36 783	216,5	53,24
LDn10	Einzahlungen Kapitalrechnung	220 155	115 403	90,8	100,68
LDn10a	dar. Einzahlungen vom Land	80 323	58 533	37,2	36,73
LDn10b	dar. Einzahlungen von gleicher Ebene	1 849	2 453	-24,6	0,85
LDn12	Personal- und Versorgungsauszahlungen	443 938	441 915	0,5	203,02
LDn13	Auszahlungen für Sach- und Dienstleistungen	197 629	199 065	-0,7	90,38
LDn14	Transferauszahlungen, sonst. Ausz. für lfd. Verw.tätigk.	527 583	517 256	2,0	241,27
LDn15	Soziale Leistungen und aufgabenbezogene Leistungsbeteiligung	316 003	318 174	-0,7	144,51
LDn16	Zinsen und ähnliche Auszahlungen	7 955	7 631	4,2	3,64
LDn17	Allgemeine Zuweisungen, Allgemeine Umlagen, Steuerbeteiligungen netto (netto \triangleq abzgl. Gewerbesteuerumlage und negative Schlüsselzuw.)	197 994	173 854	13,9	90,55
LDn18	Auszahlungen laufende Rechnung netto (netto \triangleq ohne Gewerbesteuerumlage und ohne negative Schlüsselzuweisungen)	1 691 103	1 657 896	2,0	773,36
LDn18a	dar. Auszahlungen an das Land netto (netto \triangleq ohne negative Schlüsselzuweisungen)	3 871	3 595	7,7	1,77
LDn20	Auszahlungen für Investitionstätigkeit	176 646	149 091	18,5	80,78
LDn21	Auszahlungen aus Finanzierungstätigkeit	49 833	42 592	17,0	22,79
LDn22	Auszahlungen Kapitalrechnung	226 479	191 683	18,2	103,57
LDn22a	dar. Auszahlungen an das Land	2	-	x	0,00
LDn24	Saldo laufende Rechnung netto	-119 732	-139 111	x	-54,76
LDn24a	nachrichtlich: Saldo Nettotransfer vom Land netto	694 185	674 762	2,9	317,46
LDn25	Saldo Investitionstätigkeit	-72 912	-70 471	x	-33,34
LDn26	Saldo Finanzrechnung ohne Finanzierungstätigkeit netto	-192 645	-209 582	x	-88,10
LDn26a	Saldo investive Finanzierungstätigkeit netto	66 588	-5 809	x	30,45
LDn27	Saldo Kapitalrechnung netto	-6 325	-76 280	x	-2,89
LDn27a	nachrichtlich: Saldo Nettotransfer vom Land netto	80 321	58 533	37,2	36,73
LDn28	Saldo Finanzrechnung insgesamt netto	-126 057	-215 391	x	-57,65

1.5.2 Landessystematik Entwicklung Finanzrechnung netto kreisfreie Städte

Lfd. Nr.	Bezeichnung - Landessystematik netto -	01.01. - 31.03.		Veränderung	Je Einwohner/-in
		2021	2020		2021
		1 000 EUR		um %	EUR
LDn01	Steuern und ähnliche Abgaben netto (ohne Kg. 605 "Ausgleichsleistungen"; netto \triangleq abzgl. Gewerbesteuerumlage)	70 550	69 744	1,2	127,47
LDn01b	dar. Gewerbesteuer netto (netto \triangleq abzgl. Gewerbesteuerumlage)	53 006	50 353	5,3	95,77
LDn02	Zuwendungen u. allg. Umlagen netto (einschl. Kg. 605 "Ausgl.leistungen"; netto \triangleq abzgl. negative Schlüsselzuweisungen)	217 300	205 603	5,7	392,61
LDn02a	dar. FAG-Leistungen netto (netto \triangleq abzgl. negative Schlüsselzuweisungen)	100 279	100 282	0,0	181,18
LDn02b	dar. Schlüsselzuweisungen u. besondere Ergänzungszuw. netto (netto \triangleq abzgl. negative Schlüsselzuweisungen)	82 470	82 473	0,0	149,00
LDn02d	dar. Kreis-, Verbandsgemeindeumlage	-	-	x	-
LDn03	Sonstige Transfereinzahlungen	3 100	3 036	2,1	5,60
LDn04	Weitere Einzahlungen	62 158	62 371	-0,3	112,31
LDn05	Zinsen und ähnliche Einzahlungen	4 162	3 548	17,3	7,52
LDn06	Einzahlungen laufende Rechnung netto (netto \triangleq abzgl. Gewerbesteuerumlage u. negative Schlüsselzuw.)	357 270	344 301	3,8	645,50
LDn06a	dar. Einzahlungen vom Land netto (netto \triangleq abzgl. negative Schlüsselzuweisungen)	206 242	199 448	3,4	372,63
LDn06b	dar. Einzahlungen von gleicher Ebene	x	x	x	x
LDn08	Einzahlungen aus Investitionstätigkeit	25 702	14 408	78,4	46,44
LDn09	Einzahlungen aus Finanzierungstätigkeit	74 576	22 153	236,6	134,74
LDn10	Einzahlungen Kapitalrechnung	100 277	36 561	174,3	181,18
LDn10a	dar. Einzahlungen vom Land	22 257	12 670	75,7	40,21
LDn10b	dar. Einzahlungen von gleicher Ebene	x	x	x	x
LDn12	Personal- und Versorgungsauszahlungen	94 689	92 616	2,2	171,08
LDn13	Auszahlungen für Sach- und Dienstleistungen	28 837	31 371	-8,1	52,10
LDn14	Transferauszahlungen, sonst. Ausz. für lfd. Verw.tätigk.	194 096	188 175	3,1	350,69
LDn15	Soziale Leistungen und aufgabenbezogene Leistungsbeteiligung	89 978	93 532	-3,8	162,57
LDn16	Zinsen und ähnliche Auszahlungen	3 142	2 658	18,2	5,68
LDn17	Allgemeine Zuweisungen, Allgemeine Umlagen, Steuerbeteiligungen netto (netto \triangleq abzgl. Gewerbesteuerumlage und negative Schlüsselzuw.)	-	-	x	-
LDn18	Auszahlungen laufende Rechnung netto (netto \triangleq ohne Gewerbesteuerumlage und ohne negative Schlüsselzuweisungen)	410 742	408 353	0,6	742,11
LDn18a	dar. Auszahlungen an das Land netto (netto \triangleq ohne negative Schlüsselzuweisungen)	1 195	1 411	-15,3	2,16
LDn20	Auszahlungen für Investitionstätigkeit	62 354	41 661	49,7	112,66
LDn21	Auszahlungen aus Finanzierungstätigkeit	7 797	8 573	-9,1	14,09
LDn22	Auszahlungen Kapitalrechnung	70 151	50 234	39,6	126,75
LDn22a	dar. Auszahlungen an das Land	-	-	x	-
LDn24	Saldo laufende Rechnung netto	-53 472	-64 051	x	-96,61
LDn24a	nachrichtlich: Saldo Nettotransfer vom Land netto	205 048	198 037	3,5	370,47
LDn25	Saldo Investitionstätigkeit	-36 653	-27 253	x	-66,22
LDn26	Saldo Finanzrechnung ohne Finanzierungstätigkeit netto	-90 124	-91 305	x	-162,83
LDn26a	Saldo investive Finanzierungstätigkeit netto	66 779	13 580	391,7	120,65
LDn27	Saldo Kapitalrechnung netto	30 126	-13 673	x	54,43
LDn27a	nachrichtlich: Saldo Nettotransfer vom Land netto	22 257	12 670	75,7	40,21
LDn28	Saldo Finanzrechnung insgesamt netto	-23 345	-77 724	x	-42,18

1.5.3 Landessystematik Entwicklung Finanzrechnung netto Landkreise

Lfd. Nr.	Bezeichnung - Landessystematik netto -	01.01. - 31.03.		Veränderung	Je Einwohner/-in
		2021	2020		2021
		1 000 EUR		um %	EUR
LDn01	Steuern und ähnliche Abgaben netto (ohne Kg. 605 "Ausgleichsleistungen"; netto \triangleq abzgl. Gewerbesteuerumlage)	-	-	x	-
LDn01b	dar. Gewerbesteuer netto (netto \triangleq abzgl. Gewerbesteuerumlage)	-	-	x	-
LDn02	Zuwendungen u. allg. Umlagen netto (einschl. Kg. 605 "Ausgl.leistungen"; netto \triangleq abzgl. negative Schlüsselzuweisungen)	591 996	558 281	6,0	362,47
LDn02a	dar. FAG-Leistungen netto (netto \triangleq abzgl. negative Schlüsselzuweisungen)	117 629	117 631	0,0	72,02
LDn02b	dar. Schlüsselzuweisungen u. besondere Ergänzungszuw. netto (netto \triangleq abzgl. negative Schlüsselzuweisungen)	92 016	92 018	0,0	56,34
LDn02d	dar. Kreis-, Verbandsgemeindeumlage	175 759	153 030	14,9	107,62
LDn03	Sonstige Transfereinzahlungen	9 013	6 218	45,0	5,52
LDn04	Weitere Einzahlungen	84 984	77 677	9,4	52,03
LDn05	Zinsen und ähnliche Einzahlungen	803	52	x	0,49
LDn06	Einzahlungen laufende Rechnung netto (netto \triangleq abzgl. Gewerbesteuerumlage u. negative Schlüsselzuw.)	686 796	642 228	6,9	420,52
LDn06a	dar. Einzahlungen vom Land netto (netto \triangleq abzgl. negative Schlüsselzuweisungen)	358 345	346 361	3,5	219,41
LDn06b	dar. Einzahlungen von gleicher Ebene	x	x	x	x
LDn08	Einzahlungen aus Investitionstätigkeit	15 231	11 429	33,3	9,33
LDn09	Einzahlungen aus Finanzierungstätigkeit	21 260	4 003	431,1	13,02
LDn10	Einzahlungen Kapitalrechnung	36 491	15 432	136,5	22,34
LDn10a	dar. Einzahlungen vom Land	14 024	10 683	31,3	8,59
LDn10b	dar. Einzahlungen von gleicher Ebene	x	x	x	x
LDn12	Personal- und Versorgungsauszahlungen	115 093	118 357	-2,8	70,47
LDn13	Auszahlungen für Sach- und Dienstleistungen	54 930	52 010	5,6	33,63
LDn14	Transferauszahlungen, sonst. Ausz. für lfd. Verw.tätigk.	236 778	230 283	2,8	144,98
LDn15	Soziale Leistungen und aufgabenbezogene Leistungsbeteiligung	226 015	224 609	0,6	138,39
LDn16	Zinsen und ähnliche Auszahlungen	1 170	1 140	2,6	0,72
LDn17	Allgemeine Zuweisungen, Allgemeine Umlagen, Steuerbeteiligungen netto (netto \triangleq abzgl. Gewerbesteuerumlage und negative Schlüsselzuw.)	-	-	x	-
LDn18	Auszahlungen laufende Rechnung netto (netto \triangleq ohne Gewerbesteuerumlage und ohne negative Schlüsselzuweisungen)	633 986	626 399	1,2	388,18
LDn18a	dar. Auszahlungen an das Land netto (netto \triangleq ohne negative Schlüsselzuweisungen)	2 242	2 112	6,2	1,37
LDn20	Auszahlungen für Investitionstätigkeit	27 602	23 926	15,4	16,90
LDn21	Auszahlungen aus Finanzierungstätigkeit	16 278	11 888	36,9	9,97
LDn22	Auszahlungen Kapitalrechnung	43 881	35 814	22,5	26,87
LDn22a	dar. Auszahlungen an das Land	-	-	x	-
LDn24	Saldo laufende Rechnung netto	52 810	15 829	233,6	32,34
LDn24a	nachrichtlich: Saldo Nettotransfer vom Land netto	356 103	344 249	3,4	218,04
LDn25	Saldo Investitionstätigkeit	-12 372	-12 497	x	-7,58
LDn26	Saldo Finanzrechnung ohne Finanzierungstätigkeit netto	40 438	3 332	x	24,76
LDn26a	Saldo investive Finanzierungstätigkeit netto	4 982	-7 885	x	3,05
LDn27	Saldo Kapitalrechnung netto	-7 390	-20 381	x	-4,52
LDn27a	nachrichtlich: Saldo Nettotransfer vom Land netto	14 024	10 683	31,3	8,59
LDn28	Saldo Finanzrechnung insgesamt netto	45 420	-4 553	x	27,81

1.5.4 Landessystematik Entwicklung Finanzrechnung netto kreisangehörige Gemeinden einschließlich Verbandsgemeinden

Lfd. Nr.	Bezeichnung - Landessystematik netto -	01.01. - 31.03.		Veränderung	Je Einwohner/-in
		2021	2020		2021
		1 000 EUR		um %	EUR
LDn01	Steuern und ähnliche Abgaben netto (ohne Kg. 605 "Ausgleichsleistungen"; netto \triangleq abzgl. Gewerbesteuerumlage)	193 310	199 627	-3,2	118,36
LDn01b	dar. Gewerbesteuer netto (netto \triangleq abzgl. Gewerbesteuerumlage)	142 386	145 841	-2,4	87,18
LDn02	Zuwendungen u. allg. Umlagen netto (einschl. Kg. 605 "Ausgl.leistungen"; netto \triangleq abzgl. negative Schlüsselzuweisungen)	249 165	239 216	4,2	152,56
LDn02a	dar. FAG-Leistungen netto (netto \triangleq abzgl. negative Schlüsselzuweisungen)	126 547	125 075	1,2	77,48
LDn02b	dar. Schlüsselzuweisungen u. besondere Ergänzungszuw. netto (netto \triangleq abzgl. negative Schlüsselzuweisungen)	107 012	106 091	0,9	65,52
LDn02d	dar. Kreis-, Verbandsgemeindeumlage	19 743	20 318	-2,8	12,09
LDn03	Sonstige Transfereinzahlungen	184	269	-31,7	0,11
LDn04	Weitere Einzahlungen	78 401	91 270	-14,1	48,00
LDn05	Zinsen und ähnliche Einzahlungen	6 245	1 874	233,3	3,82
LDn06	Einzahlungen laufende Rechnung netto (netto \triangleq abzgl. Gewerbesteuerumlage u. negative Schlüsselzuw.)	527 305	532 256	-0,9	322,86
LDn06a	dar. Einzahlungen vom Land netto (netto \triangleq abzgl. negative Schlüsselzuweisungen)	133 468	132 549	0,7	81,72
LDn06b	dar. Einzahlungen von gleicher Ebene	x	x	x	x
LDn08	Einzahlungen aus Investitionstätigkeit	62 802	52 783	19,0	38,45
LDn09	Einzahlungen aus Finanzierungstätigkeit	20 585	10 627	93,7	12,60
LDn10	Einzahlungen Kapitalrechnung	83 387	63 410	31,5	51,06
LDn10a	dar. Einzahlungen vom Land	44 042	35 180	25,2	26,97
LDn10b	dar. Einzahlungen von gleicher Ebene	x	x	x	x
LDn12	Personal- und Versorgungsauszahlungen	234 156	230 943	1,4	143,37
LDn13	Auszahlungen für Sach- und Dienstleistungen	113 862	115 684	-1,6	69,72
LDn14	Transferauszahlungen, sonst. Ausz. für lfd. Verw.tätigk.	96 710	98 797	-2,1	59,21
LDn15	Soziale Leistungen und aufgabenbezogene Leistungsbeteiligung	11	33	-68,5	0,01
LDn16	Zinsen und ähnliche Auszahlungen	3 643	3 832	-4,9	2,23
LDn17	Allgemeine Zuweisungen, Allgemeine Umlagen, Steuerbeteiligungen netto (netto \triangleq abzgl. Gewerbesteuerumlage und negative Schlüsselzuw.)	197 994	173 854	13,9	121,23
LDn18	Auszahlungen laufende Rechnung netto (netto \triangleq ohne Gewerbesteuerumlage und ohne negative Schlüsselzuweisungen)	646 375	623 144	3,7	395,77
LDn18a	dar. Auszahlungen an das Land netto (netto \triangleq ohne negative Schlüsselzuweisungen)	434	72	501,2	0,27
LDn20	Auszahlungen für Investitionstätigkeit	86 690	83 504	3,8	53,08
LDn21	Auszahlungen aus Finanzierungstätigkeit	25 758	22 132	16,4	15,77
LDn22	Auszahlungen Kapitalrechnung	112 448	105 636	6,4	68,85
LDn22a	dar. Auszahlungen an das Land	2	-	x	0,00
LDn24	Saldo laufende Rechnung netto	-119 071	-90 888	x	-72,91
LDn24a	nachrichtlich: Saldo Nettotransfer vom Land netto	133 033	132 476	0,4	81,46
LDn25	Saldo Investitionstätigkeit	-23 888	-30 721	x	-14,63
LDn26	Saldo Finanzrechnung ohne Finanzierungstätigkeit netto	-142 958	-121 610	x	-87,53
LDn26a	Saldo investive Finanzierungstätigkeit netto	-5 173	-11 505	x	-3,17
LDn27	Saldo Kapitalrechnung netto	-29 061	-42 226	x	-17,79
LDn27a	nachrichtlich: Saldo Nettotransfer vom Land netto	44 040	35 180	25,2	26,97
LDn28	Saldo Finanzrechnung insgesamt netto	-148 132	-133 114	x	-90,70

1.6 Zuordnungsschlüssel Netto-Tabellen 1.4 und 1.5

Lfd. Nr.	Bezeichnung - Landessystematik netto -	Kontengruppe/Konto Berechnung
LDn01	Steuern und ähnliche Abgaben netto (ohne Kg. 605 "Ausgleichsleistungen"; netto \triangleq abzgl. Gewerbesteuerumlage)	601, 602, 603, 604 ./ 7341
LDn01b	dar. Gewerbesteuer netto (netto \triangleq abzgl. Gewerbesteuerumlage)	6013 ./ 7341
LDn02	Zuwendungen u. allg. Umlagen netto (einschl. Kg. 605 "Ausgl.leistungen"; netto \triangleq abzgl. negative Schlüsselzuweisungen)	605, 6111, 6121, 613, 614, 6182, 6191, 6192, 6193 ./ 7371
LDn02a	dar. FAG-Leistungen netto (netto \triangleq abzgl. negative Schlüsselzuweisungen)	6111, 6121, 6131 ./ 7371
LDn02b	dar. Schlüsselzuweisungen u. besondere Ergänzungszuw. netto (netto \triangleq abzgl. negative Schlüsselzuweisungen)	6111 ./ 7371
LDn02d	dar. Kreis-, Verbandsgemeindeumlage	6182
LDn03	Sonstige Transfereinzahlungen	621, 622, 623, 6291
LDn04	Weitere Einzahlungen	6311, 6321, 6361, 6411, 642, 6461, 648, 6511, 6521, 656, 6591
LDn05	Zinsen und ähnliche Einzahlungen	661, 6651, 6691
LDn06	Einzahlungen laufende Rechnung netto (netto \triangleq abzgl. Gewerbesteuerumlage u. negative Schlüsselzuw.)	Σ LDn01 + LDn02 + LDn03 + LDn04 + LDn05
LDn06a	dar. Einzahlungen vom Land netto (netto \triangleq abzgl. negative Schlüsselzuweisungen)	6052, 6053, 6111, 6121, 6131, 6141, 6231, 6481, 6611 ./ 7371
LDn06b	dar. Einzahlungen von gleicher Ebene	6132, 6142, 6182, 6232, 6482, 6612
LDn08	Einzahlungen aus Investitionstätigkeit	681, 6821, 683, 684, 6851, 6881, 6891
LDn09	Einzahlungen aus Finanzierungstätigkeit	6911, 692, 6941, 695
LDn10	Einzahlungen Kapitalrechnung	Σ LDn08 + LDn09
LDn10a	dar. Einzahlungen vom Land	6811, 6921, 6951
LDn10b	dar. Einzahlungen von gleicher Ebene	6812, 6922, 6952
LDn12	Personal- und Versorgungsauszahlungen	701, 702, 703, 7041, 711, 713, 7141, 7411
LDn13	Auszahlungen für Sach- und Dienstleistungen	7211, 7221, 723, 7241, 725, 7261, 7271, 7281, 7291
LDn14	Transferauszahlungen, sonst. Ausz. für lfd. Verw.tätigk.	731, 732, 7391, 742, 7431, 7441, 745, 748, 7491, 7492, 7493
LDn15	Soziale Leistungen und aufgabenbezogene Leistungsbeteiligung	733, 746
LDn16	Zinsen und ähnliche Auszahlungen	751, 759
LDn17	Allgemeine Zuweisungen, Allgemeine Umlagen, Steuerbeteiligungen netto (netto \triangleq abzgl. Gewerbesteuerumlage und negative Schlüsselzuw.)	734, 735, 737 ./ 7341 ./ 7371
LDn18	Auszahlungen laufende Rechnung netto (netto \triangleq ohne Gewerbesteuerumlage und ohne negative Schlüsselzuweisungen)	Σ LDn12 + LDn13 + LDn14 + LDn15 + LDn16 + LDn17
LDn18a	dar. Auszahlungen an das Land netto (netto \triangleq ohne negative Schlüsselzuweisungen)	7311, 7321, 7351, 7451, 7511
LDn20	Auszahlungen für Investitionstätigkeit	781, 7821, 783, 784, 785, 7891
LDn21	Auszahlungen aus Finanzierungstätigkeit	7911, 792, 7941, 795
LDn22	Auszahlungen Kapitalrechnung	Σ LDn20 + LDn21
LDn22a	dar. Auszahlungen an das Land	7811, 7921, 7951
LDn24	Saldo laufende Rechnung netto	Differenz LDn06 ./ LDn18
LDn24a	nachrichtlich: Saldo Nettotransfer vom Land netto	Differenz LDn06a ./ LDn18a
LDn25	Saldo Investitionstätigkeit	Differenz LDn08 ./ LDn20
LDn26	Saldo Finanzrechnung ohne Finanzierungstätigkeit netto	Σ LDn24 + LDn25
LDn26a	Saldo investive Finanzierungstätigkeit netto	Differenz LDn09 ./ LDn21
LDn27	Saldo Kapitalrechnung netto	Differenz LDn10 ./ LDn22
LDn27a	nachrichtlich: Saldo Nettotransfer vom Land netto	Differenz LDn10a ./ LDn22a
LDn28	Saldo Finanzrechnung insgesamt netto	Σ LDn24 + LDn27

1.7 Unterschiede Zuordnung Finanzrechnung zu Finanzrechnung netto

Lfd. Nr.	Bezeichnung - Landessystematik -	Lfd. Nr. Landessystematik netto	Unterschiede Zuordnung Landessystematik netto zur Landessystematik
LD01	Steuern und ähnliche Abgaben (ohne Kg. 605 "Ausgleichsleistungen")	LDn01	/.
LD01a	dar. Gewerbesteuer	-	7341
LD01b	nachrichtlich: Gewerbesteuer netto (\cong abzgl. Gewerbesteuerumlage)	LDn01b	
LD02	Zuwendungen und allgemeine Umlagen (einschl. Kg. 605 "Ausgl.leistungen")	LDn02	/.
LD02a	dar. FAG-Leistungen	LDn02a	7371
LD02b	dav. Schlüsselzuweisungen und besondere Ergänzungszuweisungen	LDn02b	7371
LD02c	nachrichtlich: negative Schlüsselzuweisungen	-	
LD02d	dar. Kreis-, Verbandsgemeindeumlage	LDn02d	
LD03	Sonstige Transfereinzahlungen	LDn03	
LD04	Weitere Einzahlungen	LDn04	
LD05	Zinsen und ähnliche Einzahlungen	LDn05	
LD06	Einzahlungen laufende Rechnung	LDn06	/.
LD06a	dar. Einzahlungen vom Land	LDn06a	7341 /.
LD06b	dar. (abzgl.) Einzahlungen von gleicher Ebene	LDn06b	7371
LD07	Bereinigte Einzahlungen laufende Rechnung	-	
LD08	Einzahlungen aus Investitionstätigkeit	LDn08	
LD08a	dar. Einzahlungen aus Zuwendungen für Inv. und Inv.förd.maßn.	-	
LD08b	dar. Einzahlungen aus Beiträgen und ähnlichen Entgelten	-	
LD09	Einzahlungen aus Finanzierungstätigkeit	LDn09	
LD10	Einzahlungen Kapitalrechnung	LDn10	
LD10a	dar. Einzahlungen vom Land	LDn10a	
LD10b	dar. (abzgl.) Einzahlungen von gleicher Ebene	LDn10b	
LD11	Bereinigte Einzahlungen Kapitalrechnung	-	
LD12	Personal- und Versorgungsauszahlungen	LDn12	
LD13	Auszahlungen für Sach- und Dienstleistungen	LDn13	
LD14	Transferauszahlungen, sonst. Ausz. für lfd. Verw.tätigk.	LDn14	
LD15	Soziale Leistungen und aufgabenbezogene Leistungsbeteiligung	LDn15	
LD16	Zinsen und ähnliche Auszahlungen	LDn16	
LD17	Allgemeine Zuweisungen, Allgemeine Umlagen, Steuerbeteiligungen	LDn17	/.
LD17a	dar. Gewerbesteuerumlage	-	7341 /.
LD18	Auszahlungen laufende Rechnung	LDn18	7371 /.
LD18a	dar. Auszahlungen an das Land	LDn18a	7371
LD18b	(abzgl.) Einzahlungen von gleicher Ebene (= LD06b)	-	
LD19	Bereinigte Auszahlungen laufende Rechnung	-	
LD20	Auszahlungen für Investitionstätigkeit	LDn20	
LD20a	dar. Sachinvestitionen	-	
LD21	Auszahlungen aus Finanzierungstätigkeit	LDn21	
LD22	Auszahlungen Kapitalrechnung	LDn22	
LD22a	dar. Auszahlungen an das Land	LDn22a	
LD22b	(abzgl.) Einzahlungen von gleicher Ebene (= LD10b)	-	
LD23	Bereinigte Auszahlungen Kapitalrechnung	-	
LD24	Saldo laufende Rechnung	LDn24	
LD24a	nachrichtlich: Saldo Nettotransfer vom Land	LDn24a	
LD25	Saldo Investitionstätigkeit	LDn25	
LD26	Saldo Finanzrechnung ohne Finanzierungstätigkeit	LDn26	
LD26a	Saldo investive Finanzierungstätigkeit	LDn26	
LD27	Saldo Kapitalrechnung	LDn27	
LD27a	nachrichtlich: Saldo Nettotransfer vom Land	LDn27a	
LD28	Saldo Finanzrechnung insgesamt	LDn28	

1.8 Vierteljährliche Kassenstatistik - Konten/Produktbereiche bzw. -gruppen 01.01.2021 bis 31.03.2021 im Vergleich zum Vorjahr

1.8.1 Konten/Produktbereiche bzw. -gruppen kommunale Kernhaushalte insgesamt

1.8.1.1 Entwicklung Einzahlungen kommunale Kernhaushalte insgesamt

Kto.- Nr.	Art der Einzahlung - Landessystematik -	01.01. - 31.03.		Verän- derung	Je Ein- wohner/-in
		2021	2020		2021
		1 000 EUR		um %	EUR
6	Einzahlungen	1 794 683	1 639 042	9,5	820,73
60	Steuern und ähnliche Abgaben	287 619	291 172	-1,2	131,53
601	Realsteuern	259 595	257 382	0,9	118,72
6011	Grundsteuer A	6 007	5 880	2,2	2,75
6012	Grundsteuer B	59 156	57 962	2,1	27,05
6013	Gewerbsteuer	194 432	193 540	0,5	88,92
602	Gemeindeanteile an den Gemeinschaftssteuern	-464	2 668	x	-0,21
6021	an der Einkommensteuer	-464	-513	x	-0,21
6022	an der Umsatzsteuer	-	3 182	x	-
603	Sonstige Gemeindesteuern	3 770	6 059	-37,8	1,72
6031	Vergnügungssteuer	472	2 984	-84,2	0,22
6032	Hundesteuer	2 575	2 416	6,6	1,18
6033	Jagdsteuer	-	-	x	-
6034	Zweitwohnungsteuer	723	659	9,7	0,33
6035	Bettensteuer	-	-	x	-
6039	Sonstige örtliche Steuern	-	-	x	-
604	Steuerähnliche Einzahlungen	-	607	x	-
6042	Abgaben von Spielbanken	-	607	x	-
6049	Sonstige steuerähnliche Einzahlungen	-	-	x	-
605	Ausgleichsleistungen	24 719	24 456	1,1	11,30
6051	Leistungen nach dem Familienleistungsgesetz	-	-	x	-
6052	Leistungen des Landes aus der Umsetzung des SGB II	13 673	13 697	-0,2	6,25
6053	Leistungen des Landes aus dem Ausgleich von Sonderlasten bei der Zusammenführung von Arbeitslosenhilfe und Sozialhilfe	11 046	10 759	2,7	5,05
61	Zuwendungen und allgemeine Umlagen	1 037 859	986 153	5,2	474,63
6111	Schlüsselzuweisungen und besondere Ergänzungszuweisungen vom Land	285 615	288 090	-0,9	130,62
6121	Bedarfszuweisungen vom Land	551	-	x	0,25
613	Sonstige allgemeine Zuweisungen	62 407	62 407	0,0	28,54
6130	Sonstige allgemeine Zuweisungen vom Bund	-	-	x	-
6131	Sonstige allgemeine Zuweisungen vom Land	62 407	62 407	0,0	28,54
6132	von Gemeinden und Gemeindeverbänden	-	-	x	-
614	Zuweisungen und Zuschüsse für laufende Zwecke	380 176	368 952	3,0	173,86
6140	vom Bund	1 370	1 443	-5,1	0,63
6141	vom Land	278 165	277 939	0,1	127,21
6142	von Gemeinden und Gemeindeverbänden	92 478	85 665	8,0	42,29
6143	von Zweckverbänden und dgl.	1 536	24	x	0,70
6144	von gesetzlichen Sozialversicherungen	1 173	899	30,4	0,54
6145	von verbundenen Unternehmen, Beteiligungen und Sondervermögen	426	49	762,1	0,19
6146	von sonstigen öffentlichen Sonderrechnungen	1 425	499	185,3	0,65
6147	von privaten Unternehmen	1 033	675	53,1	0,47
6148	von übrigen Bereichen	2 570	1 757	46,3	1,18
6182	Allgemeine Umlagen von Gemeinden	195 502	173 349	12,8	89,41
6191	Leistungsbeteiligung bei Leistungen für Unterkunft und Heizung an Arbeitsuchende	59 803	36 144	65,5	27,35
6192	Leistungsbeteiligung beim Arbeitslosengeld II	47 241	48 103	-1,8	21,60
6193	Leistungsbeteiligung bei der Eingliederung von Arbeitsuchenden	6 564	9 109	-27,9	3,00
62	Sonstige Transfereinzahlungen	12 297	9 522	29,1	5,62
621	Ersatz von sozialen Leistungen außerhalb von Einrichtungen und von Eingliederungshilfen für behinderte Menschen	8 058	5 544	45,3	3,69
6211	Kostenbeiträge und Aufwendungsersatz; Kostenersatz	3 926	1 374	185,8	1,80
6212	Übergeleitete Unterhaltsansprüche gegen bürgerlich-rechtliche Unterhaltsverpflichtete	2 532	2 438	3,9	1,16

Noch 1.8.1.1 Entwicklung Einzahlungen kommunale Kernhaushalte insgesamt

Kto.- Nr.	Art der Einzahlung - Landessystematik -	01.01. - 31.03.		Verän- derung	Je Ein- wohner/-in
		2021	2020		2021
		1 000 EUR		um %	EUR
6213	Leistungen von Sozialleistungsträgern	848	970	-12,6	0,39
6214	Sonstige Ersatzleistungen	27	34	-21,4	0,01
6215	Rückzahlung gewährter Hilfen (Tilgung und Zinsen von Darlehen)	725	729	-0,5	0,33
622	Ersatz von sozialen Leistungen in Einrichtungen	3 859	3 698	4,4	1,76
6221	Kostenbeiträge und Aufwendungsersatz; Kostenersatz	2 163	2 192	-1,3	0,99
6222	Übergeleitete Unterhaltsansprüche gegen bürgerlich-rechtliche Unterhaltsverpflichtete	1	5	-81,4	0,00
6223	Leistungen von Sozialleistungsträgern	1 313	1 144	14,7	0,60
6224	Sonstige Ersatzleistungen	25	44	-44,3	0,01
6225	Rückzahlung gewährter Hilfen (Tilgung und Zinsen von Darlehen)	358	312	14,7	0,16
623	Schuldendiensthilfen	348	268	29,7	0,16
6230	vom Bund	-	-	x	-
6231	vom Land	-	-	x	-
6232	von Gemeinden und Gemeindeverbänden	194	18	990,3	0,09
6233	von Zweckverbänden und dgl.	18	11	64,7	0,01
6234	von gesetzlichen Sozialversicherungen	-	-	x	-
6235	von verbundenen Unternehmen, Beteiligungen und Sondervermögen	127	138	-8,0	0,06
6236	von sonstigen öffentlichen Sonderrechnungen	9	5	84,5	0,00
6237	von privaten Unternehmen	-	97	x	-
6238	von übrigen Bereichen	-	-	x	-
6291	Andere sonstige Transfereinzahlungen	31	11	169,9	0,01
63	Öffentlich-rechtliche Leistungsentgelte	69 275	82 923	-16,5	31,68
6311	Verwaltungsgebühren	19 129	21 406	-10,6	8,75
6321	Benutzungsgebühren und ähnliche Entgelte	49 537	60 044	-17,5	22,65
6361	Zweckgebundene Abgaben	609	1 473	-58,6	0,28
64	Privatrechtliche Leistungsentgelte, Kostenerstattungen und Kostenumlagen	135 427	126 247	7,3	61,93
6411	Einzahlungen aus Mieten und Pachten	20 301	20 803	-2,4	9,28
642	Einzahlungen aus Verkauf	985	1 312	-25,0	0,45
6421	von Vorräten	975	1 270	-23,2	0,45
6422	von geringwertigen Vermögensgegenständen	10	43	-76,6	0,00
6461	Sonstige privatrechtliche Leistungsentgelte	7 824	7 771	0,7	3,58
648	Einzahlungen aus Kostenerstattungen, Kostenumlagen	106 317	96 361	10,3	48,62
6480	vom Bund	14 506	16 737	-13,3	6,63
6481	vom Land	50 716	32 974	53,8	23,19
6482	von Gemeinden und Gemeindeverbänden	15 961	20 403	-21,8	7,30
6483	von Zweckverbänden und dgl.	322	197	63,5	0,15
6484	von gesetzlichen Sozialversicherungen	13 310	9 109	46,1	6,09
6485	von verbundenen Unternehmen, Sondervermögen und Beteiligungen	6 004	5 967	0,6	2,75
6486	von sonstigen öffentlichen Sonderrechnungen	262	419	-37,4	0,12
6487	von privaten Unternehmen	1 648	2 403	-31,4	0,75
6488	von übrigen Bereichen	3 587	8 152	-56,0	1,64
65	Sonstige Einzahlungen aus laufender Verwaltungstätigkeit	20 842	22 148	-5,9	9,53
6511	Konzessionsabgaben	13 136	11 823	11,1	6,01
6521	Erstattungen von Steuern	2 262	3 422	-33,9	1,03
656	Besondere Einzahlungen	4 748	5 468	-13,2	2,17
6561	Bußgelder	2 839	3 475	-18,3	1,30
6562	Säumniszuschläge	1 902	1 942	-2,1	0,87
6563	Einzahlungen aus der Inanspruchnahme von Gewährverträgen und Bürgschaften	8	51	-84,8	0,00
6564	Fehlbelegungsabgabe	-	-	x	-
6591	Andere sonstige Einzahlungen aus laufender Verwaltungstätigkeit	696	1 435	-51,5	0,32
66	Zinsen und ähnliche Einzahlungen	11 210	5 474	104,8	5,13
661	Zinseinzahlungen	546	166	229,6	0,25

Noch 1.8.1.1 Entwicklung Einzahlungen kommunale Kernhaushalte insgesamt

Kto.- Nr.	Art der Einzahlung - Landessystematik -	01.01. - 31.03.		Verän- derung	Je Ein- wohner/-in
		2021	2020		2021
		1 000 EUR		um %	EUR
6610	vom Bund	-	-	x	-
6611	vom Land	-	-	x	-
6612	von Gemeinden und Gemeindeverbänden	-	-	x	-
6613	von Zweckverbänden und dgl.	-	-	x	-
6614	von gesetzlichen Sozialversicherungen	-	-	x	-
6615	von verbundenen Unternehmen, Beteiligungen und Sondervermögen	32	31	4,2	0,01
6616	von öffentlichen Sonderrechnungen	10	20	-49,1	0,00
6617	von Kreditinstituten	502	111	351,6	0,23
6618	vom sonstigen inländischen Bereich	2	4	-57,4	0,00
6619	vom sonstigen ausländischen Bereich	-	-	x	-
6651	Einzahlungen von Gewinnanteilen aus verbundenen Unternehmen und Beteiligungen	4 785	1	x	2,19
6691	Sonstige Finanzeinzahlungen	5 880	5 307	10,8	2,69
68	Einzahlungen aus Investitionstätigkeit	103 734	78 621	31,9	47,44
681	Einzahlungen aus Zuwendungen für Investitionen und Investitionsfördermaßnahmen	86 883	65 071	33,5	39,73
6810	vom Bund	3 971	1 490	166,5	1,82
6811	vom Land	80 323	58 533	37,2	36,73
6812	von Gemeinden und Gemeindeverbänden	1 679	2 423	-30,7	0,77
6813	von Zweckverbänden und dgl.	134	206	-35,3	0,06
6814	von gesetzlichen Sozialversicherungen	-	-	x	-
6815	von verbundenen Unternehmen, Sondervermögen und Beteiligungen	142	142	0,3	0,07
6816	von sonstigen öffentlichen Sonderrechnungen	73	1 869	-96,1	0,03
6817	von privaten Unternehmen	329	96	243,5	0,15
6818	von übrigen Bereichen	233	313	-25,6	0,11
6821	Einzahlungen aus der Veräußerung von Grundstücken, Gebäuden und Infrastrukturvermögen	12 207	8 267	47,7	5,58
683	Einzahlungen aus der Veräußerung von beweglichen oder immateriellen Vermögensgegenständen	402	227	77,6	0,18
6831	von mehr als 1000 Euro ohne Umsatzsteuer	395	181	118,6	0,18
6832	von mehr als 150 bis 1000 Euro ohne Umsatzsteuer	3	42	-92,5	0,00
6833	bis 150 Euro ohne Umsatzsteuer	1	0	146,5	0,00
6834	von immateriellen Vermögensgegenständen	3	4	-18,9	0,00
684	Einzahlungen aus der Veräußerung von Finanzanlagen	1 070	57	x	0,49
6842	von börsennotierten Aktien	-	-	x	-
6843	von nichtbörsennotierten Aktien	-	-	x	-
6844	von sonstigen Anteilsrechten und Kapitaleinlagen Dritter	1 070	57	x	0,49
6845	von Investmentzertifikaten	-	-	x	-
6846	von Kapitalmarktpapieren	-	-	x	-
6847	von Geldmarktpapieren	-	-	x	-
6848	von Finanzderivaten	-	-	x	-
6849	Sonstige Finanzanlagen	-	-	x	-
6851	Einzahlungen für Baumaßnahmen	1 165	1 145	1,7	0,53
6881	Einzahlungen aus Beiträgen und ähnlichen Entgelten	1 980	3 604	-45,1	0,91
6891	Sonstige Investitionseinzahlungen	28	251	-88,9	0,01
69	Einzahlungen aus Finanzierungstätigkeit	116 421	36 783	216,5	53,24
6911	Einzahlungen aus der Ausgabe von Anleihen	-	-	x	-
692	Kreditaufnahmen für Investitionen und Investitionsfördermaßnahmen	115 689	36 499	217,0	52,91
6920	beim Bund	-	-	x	-
6921	beim Land	-	-	x	-
6922	bei Gemeinden und Gemeindeverbänden	-	-	x	-
6923	bei Zweckverbänden und dgl.	-	-	x	-
6924	bei gesetzlichen Sozialversicherungen	-	-	x	-

Noch 1.8.1.1 Entwicklung Einzahlungen kommunale Kernhaushalte insgesamt

Kto.- Nr.	Art der Einzahlung - Landessystematik -	01.01. - 31.03.		Verän- derung	Je Ein- wohner/-in
		2021	2020		2021
		1 000 EUR		um %	EUR
6925	bei verbundenen Unternehmen, Beteiligungen und Sondervermögen	-	-	x	-
6926	bei öffentlichen Sonderrechnungen	-	-	x	-
6927	bei Kreditinstituten	115 689	36 499	217,0	52,91
6928	beim sonstigen inländischen Bereich	-	-	x	-
6929	beim sonstigen ausländischen Bereich	-	-	x	-
6941	Sonstige Wertpapiersschulden	-	-	x	-
695	Rückflüsse von Ausleihungen	732	283	158,2	0,33
6950	an Bund	-	-	x	-
6951	an Land	-	-	x	-
6952	an Gemeinden und Gemeindeverbände	170	30	466,7	0,08
6953	an Zweckverbänden und dgl.	-	-	x	-
6954	an gesetzliche Sozialversicherungen	-	-	x	-
6955	an verbundenen Unternehmen, Beteiligungen und Sondervermögen	475	183	158,9	0,22
6956	an öffentlichen Sonderrechnungen	76	66	15,2	0,03
6957	an Kreditinstitute	-	-	x	-
6958	an sonstige inländische Bereiche	11	4	165,1	0,01
6959	an sonstige ausländische Bereiche	-	-	x	-

1.8.1.2 Entwicklung Auszahlungen kommunale Kernhaushalte insgesamt

Kto.- Nr.	Art der Auszahlung - Landessystematik -	01.01. - 31.03.		Verän- derung	Je Ein- wohner/- in
		2021	2020		2021
		1 000 EUR		um %	EUR
7	Auszahlungen	1 920 740	1 854 433	3,6	878,38
70	Personalauszahlungen	442 444	440 577	0,4	202,34
701	Dienstauszahlungen und dgl.	340 183	339 759	0,1	155,57
7011	an Beamte	32 942	33 422	-1,4	15,07
7012	an Arbeitnehmer	305 111	303 207	0,6	139,53
7019	an sonstige Beschäftigte	2 129	3 131	-32,0	0,97
702	Beiträge zu Versorgungskassen	38 502	38 239	0,7	17,61
7021	für Beamte	26 385	26 158	0,9	12,07
7022	für Arbeitnehmer	12 104	12 070	0,3	5,54
7029	für sonstige Beschäftigte	12	11	5,9	0,01
703	Beiträge zur gesetzlichen Sozialversicherung aus Dienstauszahlungen und dgl.	61 797	60 737	1,7	28,26
7031	für Beamte	-	-	x	-
7032	für Arbeitnehmer	61 486	60 392	1,8	28,12
7039	für sonstige Beschäftigte	312	344	-9,5	0,14
7041	Beihilfen, Unterstützungsleistungen für Beschäftigte	1 962	1 841	6,6	0,90
71	Versorgungsauszahlungen	84	75	12,2	0,04
711	Versorgungsauszahlungen	83	74	11,9	0,04
7111	an Beamte	70	74	-5,1	0,03
7112	an Arbeitnehmer	13	-	x	0,01
7119	an sonstige Beschäftigte	-	-	x	-
713	Beiträge zur gesetzlichen Sozialversicherung aus Versorgungsauszahlungen	0	-	x	0,00
7131	an Beamte	-	-	x	-
7132	an Arbeitnehmer	-	-	x	-
7139	an sonstige Beschäftigte	0	-	x	0,00
7141	Beihilfen, Unterstützungsleistungen für Versorgungsempfänger	1	1	0,0	0,00
72	Auszahlungen für Sach- und Dienstleistungen	197 629	199 065	-0,7	90,38
7211	Unterhaltung der Grundstücke und baulichen Anlagen	25 738	30 862	-16,6	11,77
7221	Unterhaltung des sonstigen unbeweglichen Vermögens	20 125	22 093	-8,9	9,20
723	Auszahlungen für Mieten und Pachten	14 938	13 733	8,8	6,83
7231	Auszahlungen für Mieten und Pachten	11 632	10 831	7,4	5,32
7232	Auszahlungen für Leasing	3 306	2 901	13,9	1,51
7241	Bewirtschaftung der Grundstücke und baulichen Anlagen	68 826	68 538	0,4	31,47
725	Unterhaltung des beweglichen Vermögens und Erwerb geringwertiger Vermögensgegenstände	19 042	16 913	12,6	8,71
7251	Haltung von Fahrzeugen	8 734	8 220	6,3	3,99
7252	Erwerb geringwertiger Vermögensgegenstände	1 833	1 023	79,2	0,84
7255	Unterhaltung des sonstigen beweglichen Vermögens	8 474	7 669	10,5	3,88
7261	Besondere zahlungswirksame Aufwendungen für Beschäftigte	3 207	3 468	-7,5	1,47
7271	Besondere Verwaltungs- und Betriebsauszahlungen	11 437	12 443	-8,1	5,23
7281	Auszahlungen für den Erwerb von Vorräten	2 719	1 964	38,5	1,24
7291	Auszahlungen für sonstige Dienstleistungen	31 598	29 053	8,8	14,45
73	Transferauszahlungen	712 876	672 560	6,0	326,01
731	Zuwendungen für laufende Zwecke	348 578	335 787	3,8	159,41
7310	an den Bund	32	23	40,6	0,01
7311	an das Land	1 172	1 223	-4,2	0,54
7312	an Gemeinden und Gemeindeverbände	93 425	86 567	7,9	42,72
7313	an Zweckverbände und dgl.	10 906	10 547	3,4	4,99
7314	an gesetzliche Sozialversicherungen	3	6	-48,4	0,00
7315	an verbundene Unternehmen, Sondervermögen und Beteiligungen	94 234	94 166	0,1	43,09
7316	an sonstige öffentliche Sonderrechnungen	4 937	4 580	7,8	2,26
7317	an private Unternehmen	15 768	14 871	6,0	7,21
7318	an übrige Bereiche	128 102	123 805	3,5	58,58

Noch 1.8.1.2 Entwicklung Auszahlungen kommunale Kernhaushalte insgesamt

Kto.- Nr.	Art der Auszahlung - Landessystematik -	01.01. - 31.03.		Verän- derung	Je Ein- wohner/- in
		2021	2020		2021
		1 000 EUR		um %	EUR
732	Schuldendiensthilfen	281	284	-1,1	0,13
7320	an den Bund	-	-	x	-
7321	an das Land	-	-	x	-
7322	an Gemeinden und Gemeindeverbände	194	234	-17,4	0,09
7323	an Zweckverbände und dgl.	-	-	x	-
7324	an gesetzliche Sozialversicherungen	-	-	x	-
7325	an verbundene Unternehmen, Sondervermögen und Beteiligungen	73	18	300,0	0,03
7326	an sonstige öffentliche Sonderrechnungen	-	-	x	-
7327	an private Unternehmen	-	-	x	-
7328	an übrige Bereiche	14	31	-54,0	0,01
733	Sozialtransferauszahlungen	162 847	157 731	3,2	74,47
7331	Soziale Leistungen an natürliche Personen außerhalb von Einrichtungen	62 567	60 696	3,1	28,61
7332	Soziale Leistungen an natürliche Personen in Einrichtungen	73 125	70 114	4,3	33,44
7333	Leistungen für Unterkunft und Heizung an Arbeitsuchende	18	16	15,3	0,01
7334	Leistungen zur Eingliederung von Arbeitsuchenden, Betreuung und Beratung	178	76	133,2	0,08
7335	Einmalige Leistungen an Arbeitsuchende	-	-	x	-
7336	Arbeitslosengeld II und Sozialgeld	-	-	x	-
7337	Leistungen zur Eingliederung von Arbeitsuchenden	-	-	x	-
7338	Mehraufwandsentschädigung an erwerbsfähige Hilfsbedürftige	13	36	-62,9	0,01
7339	Sonstige soziale Leistungen	26 945	26 793	0,6	12,32
734	Steuerbeteiligungen	-960	-2 654	x	-0,44
7341	Gewerbesteuerumlage	-960	-2 654	x	-0,44
7342	Finanzierungsbeteiligung Fonds Deutsche Einheit	-	-	x	-
735	Allgemeine Zuweisungen	-	-	x	-
7351	an das Land	-	-	x	-
7352	an Gemeinden und Gemeindeverbände	-	-	x	-
7353	an Zweckverbände und dgl.	-	-	x	-
7354	Allgemeine Zuweisungen an gesetzliche Sozialversicherungen	-	-	x	-
737	Allgemeine Umlagen	202 111	181 362	11,4	92,43
7371	an das Land	4 117	7 508	-45,2	1,88
7372	an Landkreise	175 759	153 030	14,9	80,38
7373	an Zweckverbände und dgl.	2 435	21	x	1,11
7374	an Verbandsgemeinden	19 800	20 802	-4,8	9,05
7375	Sonstige Allgemeine Umlagen an Gemeinden und Gemeindeverbände	-	-	x	-
7391	Sonstige Transferauszahlungen	19	51	-62,9	0,01
74	Sonstige Auszahlungen aus laufender Verwaltungstätigkeit	333 272	342 841	-2,8	152,41
7411	Sonstige Personal- und Versorgungsauszahlungen	1 411	1 264	11,6	0,65
742	Auszahlungen für die Inanspruchnahme von Rechten und Diensten	28 887	33 131	-12,8	13,21
7421	Auszahlungen für ehrenamtliche und sonstige Tätigkeit	6 389	6 303	1,4	2,92
7429	Sonst. Auszahlungen für die Inanspruchnahme von Rechten und Diensten	22 498	26 828	-16,1	10,29
7431	Geschäftsauszahlungen	20 134	20 095	0,2	9,21
7441	Steuern, Versicherungen, Schadensfälle	17 401	19 831	-12,3	7,96
745	Erstattungen für die Auszahlungen von Dritten aus laufender Verwaltungstätigkeit	109 681	104 759	4,7	50,16
7450	an den Bund	162	306	-46,9	0,07
7451	an das Land	2 699	2 372	13,8	1,23
7452	an Gemeinden und Gemeindeverbände	16 314	18 338	-11,0	7,46
7453	an Zweckverbände und dgl.	441	231	90,9	0,20
7454	an gesetzliche Sozialversicherungen	9 423	8 864	6,3	4,31
7455	an verbundene Unternehmen, Sondervermögen und Beteiligungen	54 517	50 975	6,9	24,93
7456	an sonstige öffentliche Sonderrechnungen	1 387	1 328	4,5	0,63
7457	an private Unternehmen	6 488	6 038	7,5	2,97

Noch 1.8.1.2 Entwicklung Auszahlungen kommunale Kernhaushalte insgesamt

Kto.- Nr.	Art der Auszahlung - Landessystematik -	01.01. - 31.03.		Verän- derung	Je Ein- wohner/- in
		2021	2020		2021
		1 000 EUR		um %	EUR
7458	an übrige Bereiche	18 251	16 307	11,9	8,35
746	Aufgabenbezogene Leistungsbeteiligungen	153 156	160 443	-4,5	70,04
7461	an gemeinsamen Einrichtungen bei Leistungen für Unterkunft und Heizung an Arbeitsuchende	94 818	91 508	3,6	43,36
7462	an gemeinsamen Einrichtungen bei Leistungen zur Eingliederung von Arbeitsuchenden, Betreuung und Beratung	426	554	-23,1	0,19
7463	an gemeinsamen Einrichtungen bei einmaligen Leistungen an Arbeitsuchende	1 440	1 141	26,1	0,66
7464	an gemeinsamen Einrichtungen beim Arbeitslosengeld II und Sozialgeld	47 241	48 103	-1,8	21,60
7465	an gemeinsamen Einrichtungen bei der Eingliederung von Arbeitsuchenden	6 564	9 109	-27,9	3,00
7466	an gemeinsamen Einrichtungen für Bildung und Teilhabe	2 668	10 029	-73,4	1,22
748	Besondere Auszahlungen	13	14	-6,5	0,01
7481	Bußgelder	-	0	x	-
7482	Säumniszuschläge	6	2	267,6	0,00
7483	Auszahlungen aus der Inanspruchnahme von Gewährverträgen und Bürgschaften	7	12	-46,1	0,00
7484	Fehlbelegungsabgabe	-	-	x	-
7491	Verfügunngsmittel	40	71	-43,4	0,02
7492	Fraktionszuwendungen	747	468	59,6	0,34
7493	Übrige weitere sonstige Auszahlungen aus laufender Verwaltungstätigkeit	1 802	2 767	-34,9	0,82
75	Zinsen und ähnliche Auszahlungen	7 955	7 631	4,2	3,64
751	Zinsauszahlungen	5 254	5 754	-8,7	2,40
7510	an den Bund	-	-	x	-
7511	an das Land	-	-	x	-
7512	an Gemeinden und Gemeindeverbände	-	-	x	-
7513	an Zweckverbände und dgl.	0	0	-33,3	0,00
7514	an gesetzliche Sozialversicherungen	-	-	x	-
7515	an verbundene Unternehmen, Sondervermögen und Beteiligungen	0	0	-3,5	0,00
7516	an öffentliche Sonderrechnungen	-	0	x	-
7517	an Kreditinstitute	5 253	5 753	-8,7	2,40
7518	an sonstigen inländischen Bereich	1	1	-8,3	0,00
7519	an sonstigen ausländischen Bereich	-	-	x	-
759	Sonstige Finanzauszahlungen	2 701	1 877	43,9	1,24
7591	Kreditbeschaffungskosten	6	5	35,3	0,00
7592	Verzinsung von Steuernachzahlungen	853	1 059	-19,5	0,39
7594	Auszahlungen für Negativzinsen	215	93	130,4	0,10
7599	Sonstige Finanzauszahlungen	1 627	720	126,0	0,74
78	Auszahlungen aus Investitionstätigkeit	176 646	149 091	18,5	80,78
781	Auszahlungen für Zuwendungen für Investitionsfördermaßnahmen	6 062	7 087	-14,5	2,77
7810	an Bund	-	-	x	-
7811	an Land	2	-	x	0,00
7812	an Gemeinden und Gemeindeverbänden	669	1 138	-41,2	0,31
7813	an Zweckverbände und dgl.	32	81	-60,3	0,01
7814	an gesetzliche Sozialversicherungen	-	-	x	-
7815	an verbundene Unternehmen, Sondervermögen und Beteiligungen	1 677	515	225,4	0,77
7816	an sonstige öffentliche Sonderrechnungen	342	712	-52,0	0,16
7817	an private Unternehmen	3 150	4 211	-25,2	1,44
7818	an übrige Bereiche	190	429	-55,8	0,09
7821	Auszahlungen für den Erwerb von Grundstücken, Gebäuden und Infrastrukturvermögen	22 907	2 951	676,3	10,48

Noch 1.8.1.2 Entwicklung Auszahlungen kommunale Kernhaushalte insgesamt

Kto.- Nr.	Art der Auszahlung - Landessystematik -	01.01. - 31.03.		Verän- derung	Je Ein- wohner/- in
		2021	2020		2021
		1 000 EUR		um %	EUR
783	Auszahlungen für den Erwerb von beweglichen oder immateriellen Vermögensgegenständen	25 512	18 406	38,6	11,67
7831	von mehr als 1000 Euro ohne Umsatzsteuer	16 093	12 229	31,6	7,36
7832	von mehr als 150 Euro bis zu 1000 Euro ohne Umsatzsteuer	6 973	4 518	54,3	3,19
7833	bis 150 Euro ohne Umsatzsteuer	86	48	80,1	0,04
7834	von immateriellen Vermögensgegenständen	2 359	1 611	46,4	1,08
7835	Auszahlungen für die Ablösung von Dauerlasten	-	-	x	-
784	Auszahlungen für den Erwerb von Finanzanlagen	617	165	274,6	0,28
7842	von börsennotierten Aktien	-	-	x	-
7843	von nichtbörsennotierten Aktien	-	-	x	-
7844	von sonstigen Anteilsrechten	106	159	-33,4	0,05
7845	von Investmentzertifikaten	505	-	x	0,23
7846	von Kapitalmarktpapieren	6	6	0,0	0,00
7847	von Geldmarktpapieren	-	-	x	-
7848	von Finanzderivaten	-	-	x	-
785	Auszahlungen für Baumaßnahmen	119 519	119 665	-0,1	54,66
7851	für Hochbaumaßnahmen	70 130	72 818	-3,7	32,07
7852	für Tiefbaumaßnahmen	41 337	40 771	1,4	18,90
7853	für sonstige Baumaßnahmen	8 053	6 076	32,5	3,68
7891	Sonstige Investitionsauszahlungen	2 030	818	148,2	0,93
79	Auszahlungen aus Finanzierungstätigkeit	49 833	42 592	17,0	22,79
7911	Auszahlungen zur Tilgung von Anleihen	-	-	x	-
792	Tilgung von Krediten für Investitionen und Investitionsfördermaßnahmen	45 116	42 060	7,3	20,63
7920	beim Bund	-	-	x	-
7921	beim Land	-	-	x	-
7922	bei Gemeinden und Gemeindeverbänden	-	30	x	-
7923	bei Zweckverbänden und dgl.	150	5	x	0,07
7924	bei gesetzlichen Sozialversicherungen	-	-	x	-
7925	bei verbundenen Unternehmen, Beteiligungen und Sondervermögen	-	-	x	-
7926	bei öffentlichen Sonderrechnungen	-	-	x	-
7927	bei Kreditinstituten	44 962	42 024	7,0	20,56
7928	beim sonstigen inländischen Bereich	4	-	x	0,00
7929	beim sonstigen ausländischen Bereich	-	-	x	-
7941	Tilgung sonstiger Wertpapiersschulden	-	-	x	-
795	Gewährung von Ausleihungen	4 717	533	785,9	2,16
7950	an Bund	-	-	x	-
7951	an Land	-	-	x	-
7952	an Gemeinden und Gemeindeverbände	3 620	430	741,9	1,66
7953	an Zweckverbände und dgl.	-	-	x	-
7954	an gesetzliche Sozialversicherungen	-	-	x	-
7955	an verbundene Unternehmen, Beteiligungen und Sondervermögen	997	100	897,2	0,46
7956	an öffentliche Sonderrechnungen	-	-	x	-
7957	an Kreditinstitute	-	-	x	-
7958	an sonstige inländische Bereiche	100	3	x	0,05
7959	an sonstige ausländische Bereiche	-	-	x	-

1.8.1.3 Entwicklung Auszahlungen für Baumaßnahmen kommunale Kernhaushalte insgesamt

Kto.-Nr./ Produkt- bereich bzw. -gruppe	Art der Auszahlung - Landessystematik -	01.01. - 31.03.		Verän- derung	Je Ein- wohner/-in
		2021	2020		2021
		1 000 EUR		um %	EUR
785	Auszahlungen für Baumaßnahmen	119 519	119 665	-0,1	54,66
darunter	im Produktbereich bzw. in Produktgruppe				
Zfg./111	Verwaltungssteuerung und Service	9 540	8 444	13,0	4,36
Zfg./21	Allgemein bildende Schulen	28 445	28 757	-1,1	13,01
Zfg./22	Förderschulen	3 289	4 310	-23,7	1,50
Zfg./23	Berufsbildende Schulen	916	1 284	-28,6	0,42
Zfg./24	Weitere schulische Aufgaben	-	24	x	-
21 - 24	Summe für Schulen	32 650	34 375	-5,0	14,93
Zfg./424	Sportstätten und Bäder	4 084	5 946	-31,3	1,87
Zfg./511	Räumliche Planungs- und Entwicklungsmaßnahmen	5 100	5 385	-5,3	2,33
Zfg./521	Bau- und Grundstücksordnung	95	40	136,6	0,04
Zfg./522	Wohnbauförderung	102	83	22,7	0,05
Zfg./531	Elektrizitätsversorgung	-	73	x	-
Zfg./532	Gasversorgung	-	-	x	-
Zfg./533	Wasserversorgung	1	1	-21,9	0,00
Zfg./534	Fernwärmeversorgung	-	-	x	-
Zfg./535	Kombinierte Versorgung	-	-	x	-
Zfg./537	Abfallwirtschaft	36	87	-59,1	0,02
Zfg./538	Abwasserbeseitigung	282	299	-5,6	0,13
531 - 538	Summe für Ver- und Entsorgung	318	460	-30,8	0,15
Zfg./541	Gemeindestraßen	22 886	24 159	-5,3	10,47
Zfg./542	Kreisstraßen	2 897	4 761	-39,2	1,32
Zfg./543	Landesstraßen	125	309	-59,5	0,06
Zfg./544	Bundesstraßen	7	76	-90,5	0,00
541 - 544	Summe für Straßen	25 915	29 305	-11,6	11,85
Zfg./547	ÖPNV	179	237	-24,3	0,08
Zfg./548	Sonstiger Personen- und Güterverkehr	1 485	155	854,9	0,68
7851	Auszahlungen für Hochbaumaßnahmen	70 130	72 818	-3,7	32,07
darunter	im Produktbereich bzw. in Produktgruppe				
7851/111	Verwaltungssteuerung und Service	8 819	8 325	5,9	4,03
7851/21	Allgemein bildende Schulen	27 274	28 160	-3,1	12,47
7851/22	Förderschulen	3 250	4 310	-24,6	1,49
7851/23	Berufsbildende Schulen	916	1 284	-28,6	0,42
7851/24	Weitere schulische Aufgaben	-	24	x	-
21 - 24	Summe für Schulen	31 440	33 778	-6,9	14,38
7851/424	Sportstätten und Bäder	3 643	5 111	-28,7	1,67
7851/511	Räumliche Planungs- und Entwicklungsmaßnahmen	2 657	2 827	-6,0	1,22
7851/521	Bau- und Grundstücksordnung	62	30	107,3	0,03
7851/522	Wohnbauförderung	102	83	22,7	0,05
7851/531	Elektrizitätsversorgung	-	-	x	-
7851/532	Gasversorgung	-	-	x	-
7851/533	Wasserversorgung	1	1	-21,9	0,00
7851/534	Fernwärmeversorgung	-	-	x	-
7851/535	Kombinierte Versorgung	-	-	x	-
7851/537	Abfallwirtschaft	-	-	x	-
7851/538	Abwasserbeseitigung	-	-	x	-
531 - 538	Summe für Ver- und Entsorgung	1	1	-21,9	0,00
7851/541	Gemeindestraßen	108	54	99,0	0,05
7851/542	Kreisstraßen	-	-	x	-
7851/543	Landesstraßen	-	-	x	-
7851/544	Bundesstraßen	7	-	x	0,00
541 - 544	Summe für Straßen	115	54	112,3	0,05

Noch 1.8.1.3 Entwicklung Auszahlungen für Baumaßnahmen kommunale Kernhaushalte insgesamt

Kto.-Nr./ Produkt- bereich bzw. -gruppe	Art der Auszahlung - Landessystematik -	01.01. - 31.03.		Verän- derung	Je Ein- wohner/-in
		2021	2020		2021
		1 000 EUR		um %	EUR
7851/547	ÖPNV	11	79	-86,3	0,00
7851/548	Sonstiger Personen- und Güterverkehr	-	-	x	-
7852	Auszahlungen für Tiefbaumaßnahmen	41 337	40 771	1,4	18,90
darunter	im Produktbereich bzw. in Produktgruppe				
7852/111	Verwaltungssteuerung und Service	288	49	487,6	0,13
7852/21	Allgemein bildende Schulen	444	271	64,0	0,20
7852/22	Förderschulen	-	-	x	-
7852/23	Berufsbildende Schulen	-	-	x	-
7852/24	Weitere schulische Aufgaben	-	-	x	-
21 - 24	Summe für Schulen	444	271	64,0	0,20
7852/424	Sportstätten und Bäder	346	661	-47,6	0,16
7852/511	Räumliche Planungs- und Entwicklungsmaßnahmen	1 542	1 429	7,9	0,71
7852/521	Bau- und Grundstücksordnung	33	10	220,6	0,02
7852/522	Wohnbauförderung	-	-	x	-
7852/531	Elektrizitätsversorgung	-	-	x	-
7852/532	Gasversorgung	-	-	x	-
7852/533	Wasserversorgung	-	-	x	-
7852/534	Fernwärmeversorgung	-	-	x	-
7852/535	Kombinierte Versorgung	-	-	x	-
7852/537	Abfallwirtschaft	36	37	-4,4	0,02
7852/538	Abwasserbeseitigung	282	299	-5,6	0,13
531 - 538	Summe für Ver- und Entsorgung	318	336	-5,5	0,15
7852/541	Gemeindestraßen	22 612	23 681	-4,5	10,34
7852/542	Kreisstraßen	2 897	4 761	-39,2	1,32
7852/543	Landesstraßen	125	309	-59,5	0,06
7852/544	Bundesstraßen	-	76	x	-
541 - 544	Summe für Straßen	25 634	28 828	-11,1	11,72
7852/547	ÖPNV	132	158	-16,4	0,06
7852/548	Sonstiger Personen- und Güterverkehr	1 485	155	854,9	0,68
7853	Auszahlungen für sonstige Baumaßnahmen	8 053	6 076	32,5	3,68
darunter	im Produktbereich bzw. in Produktgruppe				
7853/111	Verwaltungssteuerung und Service	434	70	522,2	0,20
7853/21	Allgemein bildende Schulen	727	326	122,9	0,33
7853/22	Förderschulen	39	-	x	0,02
7853/23	Berufsbildende Schulen	-	-	x	-
7853/24	Weitere schulische Aufgaben	-	-	x	-
21 - 24	Summe für Schulen	765	326	134,8	0,35
7853/424	Sportstätten und Bäder	95	174	-45,4	0,04
7853/511	Räumliche Planungs- und Entwicklungsmaßnahmen	901	1 129	-20,2	0,41
7853/521	Bau- und Grundstücksordnung	-	-	x	-
7853/522	Wohnbauförderung	-	-	x	-
7853/531	Elektrizitätsversorgung	-	73	x	-
7853/532	Gasversorgung	-	-	x	-
7853/533	Wasserversorgung	-	-	x	-
7853/534	Fernwärmeversorgung	-	-	x	-
7853/535	Kombinierte Versorgung	-	-	x	-
7853/537	Abfallwirtschaft	-	50	x	-
7853/538	Abwasserbeseitigung	-	-	x	-
531 - 538	Summe für Ver- und Entsorgung	-	123	x	-

Noch 1.8.1.3 Entwicklung Auszahlungen für Baumaßnahmen kommunale Kernhaushalte insgesamt

Kto.-Nr./ Produkt- bereich bzw. -gruppe	Art der Auszahlung - Landessystematik -	01.01. - 31.03.		Verän- derung	Je Ein- wohner/-in
		2021	2020		2021
		1 000 EUR		um %	EUR
7853/541	Gemeindestraßen	166	424	-60,8	0,08
7853/542	Kreisstraßen	-	-	x	-
7853/543	Landesstraßen	-	-	x	-
7853/544	Bundesstraßen	-	-	x	-
541 - 544	Summe für Straßen	166	424	-60,8	0,08
7853/547	ÖPNV	36	-	x	0,02
7853/548	Sonstiger Personen- und Güterverkehr	-	-	x	-

1.8.1.4 Entwicklung Auszahlungen für soziale Sicherung kommunale Kernhaushalte insgesamt

Kto.-Nr./ Produkt- bereich bzw. -gruppe	Art der Auszahlung - Landessystematik -	01.01. - 31.03.		Verän- derung	Je Ein- wohner/-in
		2021	2020		2021
		1 000 EUR		um %	EUR
733	Sozialtransferauszahlungen	162 847	157 731	3,2	74,47
7331	Soziale Leistungen an natürliche Personen außerhalb von Einrichtungen	62 567	60 696	3,1	28,61
davon	in Produktgruppe				
7331/311	Grundversorgung und Hilfen (B=L73, L=L73)	32 197	30 976	3,9	14,72
7331/313	Hilfen für Leistungsberechtigte nach dem Asylbewerberleistungsgesetz (B=L791, L=L791); ab 2020	8 875	7 497	18,4	4,06
7331/361	Förderung von Kindern in Tageseinrichtungen und in Tagespflege (B=L76, L=L761)	774	2 610	-70,3	0,35
7331/362	Jugendarbeit (B=L76, L=L762)	-	2	x	-
7331/363	Sonstige Leistungen der Kinder-, Jugend- und Familienhilfe (B=L76, L=L763)	20 721	19 611	5,7	9,48
7332	Soziale Leistungen an natürliche Personen in Einrichtungen	73 125	70 114	4,3	33,44
davon	in Produktgruppe				
7332/311	Grundversorgung und Hilfen (B=L74, L=L74)	13	13	5,2	0,01
7332/313	Hilfen für Leistungsberechtigte nach dem Asylbewerberleistungsgesetz (B=L792, L=L792); ab 2020	5 197	4 480	16,0	2,38
7332/361	Förderung von Kindern in Tageseinrichtungen und in Tagespflege (B=L77, L=L771)	-	-	x	-
7332/362	Jugendarbeit (B=L77, L=L772)	4	-	x	0,00
7332/363	Sonstige Leistungen der Kinder-, Jugend- und Familienhilfe (B=L77, L=L773)	67 911	65 621	3,5	31,06
7333	Leistungen für Unterkunft und Heizung an Arbeitsuchende	18	16	15,3	0,01
7334	Leistungen zur Eingliederung von Arbeitsuchenden, Betreuung und Beratung	178	76	133,2	0,08
7335	Einmalige Leistungen an Arbeitsuchende	-	-	x	-
7336	Arbeitslosengeld II und Sozialgeld	-	-	x	-
7337	Leistungen zur Eingliederung von Arbeitsuchenden	-	-	x	-
7338	Mehraufwandsentschädigung an erwerbsfähige Hilfsbedürftige	13	36	-62,9	0,01
7339	Sonstige soziale Leistungen	26 945	26 793	0,6	12,32
davon	in Produktgruppe				
7339/311	Grundversorgung und Hilfen (B=L788, L=L7885)	54	26	108,9	0,02
7339/312	Grundsicherungsleistungen für Arbeitsuchende (B=L782, L=L7880)	341	848	-59,8	0,16
7339/313	Hilfen für Asylbewerber (B=L79, L=L79); bis 2019	-	-	x	-
7339/314	Eingliederungshilfe nach SGB IX; ab 2020	11	69	-84,5	0,00
7339/321	Leistungen nach dem Bundesversorgungsgesetz (B=L75, L=L75)	-	-	x	-
7339/341	Unterhaltsvorschussleistungen (B=L788, L=L7881)	25 751	24 863	3,6	11,78
7339/343	Betreuungsleistungen (B=L788, L=L7882)	-	-	x	-
7339/344	Hilfen für politische Häftlinge (B=L788, L=L7883)	50	53	-5,4	0,02
7339/345	Bundeskindergeld (B=L781, L=L781)	724	884	-18,1	0,33
7339/346	Wohngeld (B=L788, L=F10)	1	-	x	0,00
7339/351	Sonstige soziale Hilfen und Leistungen (B=L788, L=L7884)	14	52	-72,4	0,01
746	Aufgabenbezogene Leistungsbeteiligungen	153 156	160 443	-4,5	70,04
7461	an gemeinsamen Einrichtungen bei Leistungen für Unterkunft und Heizung an Arbeitsuchende (B=L691)	94 818	91 508	3,6	43,36
7462	an gemeinsamen Einrichtungen bei Leistungen zur Eingliederung von Arbeitsuchenden, Betreuung und Beratung (B=L692)	426	554	-23,1	0,19
7463	an gemeinsamen Einrichtungen bei einmaligen Leistungen an Arbeitsuchende (B=L693)	1 440	1 141	26,1	0,66
7464	an gemeinsamen Einrichtungen beim Arbeitslosengeld II und Sozialgeld (B=L694)	47 241	48 103	-1,8	21,60
7465	an gemeinsamen Einrichtungen bei der Eingliederung von Arbeitsuchenden (B=L695)	6 564	9 109	-27,9	3,00
7466	an gemeinsamen Einrichtungen für Bildung und Teilhabe (B=L696)	2 668	10 029	-73,4	1,22

1.8.2 Konten/Produktbereiche bzw. -gruppen kreisfreie Städte
 1.8.2.1 Entwicklung Einzahlungen kreisfreie Städte

Kto.- Nr.	Art der Einzahlung - Landessystematik -	01.01. - 31.03.		Verän- derung	Je Ein- wohner/-in
		2021	2020		2021
		1 000 EUR		um %	EUR
6	Einzahlungen	457 548	380 862	20,1	826,68
60	Steuern und ähnliche Abgaben	79 210	78 526	0,9	143,11
601	Realsteuern	69 012	66 318	4,1	124,69
6011	Grundsteuer A	102	86	18,1	0,18
6012	Grundsteuer B	15 904	15 878	0,2	28,73
6013	Gewerbsteuer	53 006	50 353	5,3	95,77
602	Gemeindeanteile an den Gemeinschaftssteuern	-	1 021	x	-
6021	an der Einkommensteuer	-	-	x	-
6022	an der Umsatzsteuer	-	1 021	x	-
603	Sonstige Gemeindesteuern	1 538	2 103	-26,8	2,78
6031	Vergnügungssteuer	241	902	-73,3	0,44
6032	Hundesteuer	809	733	10,5	1,46
6033	Jagdsteuer	-	-	x	-
6034	Zweitwohnungsteuer	488	468	4,2	0,88
6035	Bettensteuer	-	-	x	-
6039	Sonstige örtliche Steuern	-	-	x	-
604	Steuerähnliche Einzahlungen	-	303	x	-
6042	Abgaben von Spielbanken	-	303	x	-
6049	Sonstige steuerähnliche Einzahlungen	-	-	x	-
605	Ausgleichsleistungen	8 660	8 782	-1,4	15,65
6051	Leistungen nach dem Familienleistungsgesetz	-	-	x	-
6052	Leistungen des Landes aus der Umsetzung des SGB II	4 448	5 045	-11,8	8,04
6053	Leistungen des Landes aus dem Ausgleich von Sonderlasten bei der Zusammenführung von Arbeitslosenhilfe und Sozialhilfe	4 212	3 737	12,7	7,61
61	Zuwendungen und allgemeine Umlagen	208 640	196 821	6,0	376,96
6111	Schlüsselzuweisungen und besondere Ergänzungszuweisungen vom Land	82 470	82 473	0,0	149,00
6121	Bedarfszuweisungen vom Land	-	-	x	-
613	Sonstige allgemeine Zuweisungen	17 809	17 809	0,0	32,18
6130	Sonstige allgemeine Zuweisungen vom Bund	-	-	x	-
6131	Sonstige allgemeine Zuweisungen vom Land	17 809	17 809	0,0	32,18
6132	von Gemeinden und Gemeindeverbänden	-	-	x	-
614	Zuweisungen und Zuschüsse für laufende Zwecke	85 412	82 334	3,7	154,32
6140	vom Bund	438	520	-15,8	0,79
6141	vom Land	81 351	79 952	1,7	146,98
6142	von Gemeinden und Gemeindeverbänden	433	582	-25,6	0,78
6143	von Zweckverbänden und dgl.	-	-	x	-
6144	von gesetzlichen Sozialversicherungen	9	-	x	0,02
6145	von verbundenen Unternehmen, Beteiligungen und Sondervermögen	403	2	x	0,73
6146	von sonstigen öffentlichen Sonderrechnungen	701	-	x	1,27
6147	von privaten Unternehmen	67	43	55,1	0,12
6148	von übrigen Bereichen	2 011	1 235	62,8	3,63
6182	Allgemeine Umlagen von Gemeinden	-	-	x	-
6191	Leistungsbeteiligung bei Leistungen für Unterkunft und Heizung an Arbeitsuchende	22 949	14 205	61,6	41,46
6192	Leistungsbeteiligung beim Arbeitslosengeld II	-	-	x	-
6193	Leistungsbeteiligung bei der Eingliederung von Arbeitsuchenden	-	-	x	-
62	Sonstige Transfereinzahlungen	3 100	3 036	2,1	5,60
621	Ersatz von sozialen Leistungen außerhalb von Einrichtungen und von Eingliederungshilfen für behinderte Menschen	1 787	1 797	-0,6	3,23
6211	Kostenbeiträge und Aufwendungsersatz; Kostenersatz	341	388	-12,2	0,62
6212	Übergeleitete Unterhaltsansprüche gegen bürgerlich-rechtliche Unterhaltsverpflichtete	888	771	15,2	1,60

Noch 1.8.2.1 Entwicklung Einzahlungen kreisfreie Städte

Kto.- Nr.	Art der Einzahlung - Landessystematik -	01.01. - 31.03.		Verän- derung	Je Ein- wohner/-in
		2021	2020		2021
		1 000 EUR		um %	EUR
6213	Leistungen von Sozialleistungsträgern	225	261	-13,8	0,41
6214	Sonstige Ersatzleistungen	18	22	-15,7	0,03
6215	Rückzahlung gewährter Hilfen (Tilgung und Zinsen von Darlehen)	314	355	-11,4	0,57
622	Ersatz von sozialen Leistungen in Einrichtungen	1 313	1 239	6,0	2,37
6221	Kostenbeiträge und Aufwendungsersatz; Kostenersatz	455	464	-2,0	0,82
6222	Übergeleitete Unterhaltsansprüche gegen bürgerlich-rechtliche Unterhaltsverpflichtete	1	5	-81,5	0,00
6223	Leistungen von Sozialleistungsträgern	789	724	9,0	1,43
6224	Sonstige Ersatzleistungen	-	-	x	-
6225	Rückzahlung gewährter Hilfen (Tilgung und Zinsen von Darlehen)	69	46	48,8	0,12
623	Schuldendiensthilfen	-	-	x	-
6230	vom Bund	-	-	x	-
6231	vom Land	-	-	x	-
6232	von Gemeinden und Gemeindeverbänden	-	-	x	-
6233	von Zweckverbänden und dgl.	-	-	x	-
6234	von gesetzlichen Sozialversicherungen	-	-	x	-
6235	von verbundenen Unternehmen, Beteiligungen und Sondervermögen	-	-	x	-
6236	von sonstigen öffentlichen Sonderrechnungen	-	-	x	-
6237	von privaten Unternehmen	-	-	x	-
6238	von übrigen Bereichen	-	-	x	-
6291	Andere sonstige Transfereinzahlungen	-	-	x	-
63	Öffentlich-rechtliche Leistungsentgelte	17 429	19 559	-10,9	31,49
6311	Verwaltungsgebühren	5 568	6 230	-10,6	10,06
6321	Benutzungsgebühren und ähnliche Entgelte	11 861	13 328	-11,0	21,43
6361	Zweckgebundene Abgaben	-	-	x	-
64	Privatrechtliche Leistungsentgelte, Kostenerstattungen und Kostenumlagen	35 744	33 300	7,3	64,58
6411	Einzahlungen aus Mieten und Pachten	3 583	3 806	-5,8	6,47
642	Einzahlungen aus Verkauf	54	65	-16,5	0,10
6421	von Vorräten	54	64	-15,9	0,10
6422	von geringwertigen Vermögensgegenständen	0	1	-80,2	0,00
6461	Sonstige privatrechtliche Leistungsentgelte	2 080	2 446	-15,0	3,76
648	Einzahlungen aus Kostenerstattungen, Kostenumlagen	30 027	26 984	11,3	54,25
6480	vom Bund	711	1 841	-61,4	1,28
6481	vom Land	15 952	10 432	52,9	28,82
6482	von Gemeinden und Gemeindeverbänden	1 531	2 991	-48,8	2,77
6483	von Zweckverbänden und dgl.	-	-	x	-
6484	von gesetzlichen Sozialversicherungen	8 301	4 430	87,4	15,00
6485	von verbundenen Unternehmen, Sondervermögen und Beteiligungen	2 893	2 384	21,4	5,23
6486	von sonstigen öffentlichen Sonderrechnungen	46	59	-21,6	0,08
6487	von privaten Unternehmen	169	216	-21,7	0,31
6488	von übrigen Bereichen	423	4 631	-90,9	0,76
65	Sonstige Einzahlungen aus laufender Verwaltungstätigkeit	8 984	9 512	-5,6	16,23
6511	Konzessionsabgaben	5 218	4 511	15,7	9,43
6521	Erstattungen von Steuern	1 949	2 813	-30,7	3,52
656	Besondere Einzahlungen	1 786	2 136	-16,4	3,23
6561	Bußgelder	1 289	1 509	-14,6	2,33
6562	Säumniszuschläge	496	627	-20,8	0,90
6563	Einzahlungen aus der Inanspruchnahme von Gewährverträgen und Bürgschaften	-	-	x	-
6564	Fehlbelegungsabgabe	-	-	x	-
6591	Andere sonstige Einzahlungen aus laufender Verwaltungstätigkeit	32	52	-38,1	0,06
66	Zinsen und ähnliche Einzahlungen	4 162	3 548	17,3	7,52
661	Zinseinzahlungen	24	33	-25,8	0,04

Noch 1.8.2.1 Entwicklung Einzahlungen kreisfreie Städte

Kto.- Nr.	Art der Einzahlung - Landessystematik -	01.01. - 31.03.		Verän- derung	Je Ein- wohner/-in
		2021	2020		2021
		1 000 EUR		um %	EUR
6610	vom Bund	-	-	x	-
6611	vom Land	-	-	x	-
6612	von Gemeinden und Gemeindeverbänden	-	-	x	-
6613	von Zweckverbänden und dgl.	-	-	x	-
6614	von gesetzlichen Sozialversicherungen	-	-	x	-
6615	von verbundenen Unternehmen, Beteiligungen und Sondervermögen	24	27	-8,4	0,04
6616	von öffentlichen Sonderrechnungen	-	-	x	-
6617	von Kreditinstituten	-	6	x	-
6618	vom sonstigen inländischen Bereich	-	-	x	-
6619	vom sonstigen ausländischen Bereich	-	-	x	-
6651	Einzahlungen von Gewinnanteilen aus verbundenen Unternehmen und Beteiligungen	56	-	x	0,10
6691	Sonstige Finanzeinzahlungen	4 081	3 515	16,1	7,37
68	Einzahlungen aus Investitionstätigkeit	25 702	14 408	78,4	46,44
681	Einzahlungen aus Zuwendungen für Investitionen und Investitionsfördermaßnahmen	22 590	12 971	74,2	40,81
6810	vom Bund	-	-	x	-
6811	vom Land	22 257	12 670	75,7	40,21
6812	von Gemeinden und Gemeindeverbänden	-	-	x	-
6813	von Zweckverbänden und dgl.	-	-	x	-
6814	von gesetzlichen Sozialversicherungen	-	-	x	-
6815	von verbundenen Unternehmen, Sondervermögen und Beteiligungen	100	98	2,5	0,18
6816	von sonstigen öffentlichen Sonderrechnungen	61	165	-63,0	0,11
6817	von privaten Unternehmen	170	4	x	0,31
6818	von übrigen Bereichen	2	35	-95,1	0,00
6821	Einzahlungen aus der Veräußerung von Grundstücken, Gebäuden und Infrastrukturvermögen	2 350	1 028	128,7	4,25
683	Einzahlungen aus der Veräußerung von beweglichen oder immateriellen Vermögensgegenständen	15	3	462,5	0,03
6831	von mehr als 1000 Euro ohne Umsatzsteuer	14	3	454,8	0,03
6832	von mehr als 150 bis 1000 Euro ohne Umsatzsteuer	-	-	x	-
6833	bis 150 Euro ohne Umsatzsteuer	0	-	x	0,00
6834	von immateriellen Vermögensgegenständen	-	-	x	-
684	Einzahlungen aus der Veräußerung von Finanzanlagen	-	-	x	-
6842	von börsennotierten Aktien	-	-	x	-
6843	von nichtbörsennotierten Aktien	-	-	x	-
6844	von sonstigen Anteilsrechten und Kapitaleinlagen Dritter	-	-	x	-
6845	von Investmentzertifikaten	-	-	x	-
6846	von Kapitalmarktpapieren	-	-	x	-
6847	von Geldmarktpapieren	-	-	x	-
6848	von Finanzderivaten	-	-	x	-
6849	Sonstige Finanzanlagen	-	-	x	-
6851	Einzahlungen für Baumaßnahmen	29	-	x	0,05
6881	Einzahlungen aus Beiträgen und ähnlichen Entgelten	707	406	74,0	1,28
6891	Sonstige Investitionseinzahlungen	11	0	x	0,02
69	Einzahlungen aus Finanzierungstätigkeit	74 576	22 153	236,6	134,74
6911	Einzahlungen aus der Ausgabe von Anleihen	-	-	x	-
692	Kreditaufnahmen für Investitionen und Investitionsfördermaßnahmen	74 480	22 075	237,4	134,57
6920	beim Bund	-	-	x	-
6921	beim Land	-	-	x	-
6922	bei Gemeinden und Gemeindeverbänden	-	-	x	-
6923	bei Zweckverbänden und dgl.	-	-	x	-
6924	bei gesetzlichen Sozialversicherungen	-	-	x	-

Noch 1.8.2.1 Entwicklung Einzahlungen kreisfreie Städte

Kto.- Nr.	Art der Einzahlung - Landessystematik -	01.01. - 31.03.		Verän- derung	Je Ein- wohner/-in
		2021	2020		2021
		1 000 EUR		um %	EUR
6925	bei verbundenen Unternehmen, Beteiligungen und Sondervermögen	-	-	x	-
6926	bei öffentlichen Sonderrechnungen	-	-	x	-
6927	bei Kreditinstituten	74 480	22 075	237,4	134,57
6928	beim sonstigen inländischen Bereich	-	-	x	-
6929	beim sonstigen ausländischen Bereich	-	-	x	-
6941	Sonstige Wertpapiersschulden	-	-	x	-
695	Rückflüsse von Ausleihungen	96	78	22,3	0,17
6950	an Bund	-	-	x	-
6951	an Land	-	-	x	-
6952	an Gemeinden und Gemeindeverbände	-	-	x	-
6953	an Zweckverbänden und dgl.	-	-	x	-
6954	an gesetzliche Sozialversicherungen	-	-	x	-
6955	an verbundenen Unternehmen, Beteiligungen und Sondervermögen	96	78	22,3	0,17
6956	an öffentlichen Sonderrechnungen	-	-	x	-
6957	an Kreditinstitute	-	-	x	-
6958	an sonstige inländische Bereiche	-	-	x	-
6959	an sonstige ausländische Bereiche	-	-	x	-

1.8.2.2 Entwicklung Auszahlungen kreisfreie Städte

Kto.- Nr.	Art der Auszahlung - Landessystematik -	01.01. - 31.03.		Verän- derung	Je Ein- wohner/- in
		2021	2020		2021
		1 000 EUR		um %	EUR
7	Auszahlungen	480 893	458 587	4,9	868,86
70	Personalauszahlungen	94 139	92 386	1,9	170,09
701	Dienstauszahlungen und dgl.	71 922	71 030	1,3	129,95
7011	an Beamte	13 122	12 860	2,0	23,71
7012	an Arbeitnehmer	58 423	57 470	1,7	105,56
7019	an sonstige Beschäftigte	377	699	-46,1	0,68
702	Beiträge zu Versorgungskassen	9 916	9 582	3,5	17,92
7021	für Beamte	7 614	7 316	4,1	13,76
7022	für Arbeitnehmer	2 302	2 265	1,6	4,16
7029	für sonstige Beschäftigte	-	-	x	-
703	Beiträge zur gesetzlichen Sozialversicherung aus Dienstauszahlungen und dgl.	11 809	11 356	4,0	21,34
7031	für Beamte	-	-	x	-
7032	für Arbeitnehmer	11 763	11 286	4,2	21,25
7039	für sonstige Beschäftigte	46	70	-34,3	0,08
7041	Beihilfen, Unterstützungsleistungen für Beschäftigte	492	419	17,3	0,89
71	Versorgungsauszahlungen	41	28	46,4	0,07
711	Versorgungsauszahlungen	41	28	46,4	0,07
7111	an Beamte	29	28	2,0	0,05
7112	an Arbeitnehmer	13	-	x	0,02
7119	an sonstige Beschäftigte	-	-	x	-
713	Beiträge zur gesetzlichen Sozialversicherung aus Versorgungsauszahlungen	-	-	x	-
7131	an Beamte	-	-	x	-
7132	an Arbeitnehmer	-	-	x	-
7139	an sonstige Beschäftigte	-	-	x	-
7141	Beihilfen, Unterstützungsleistungen für Versorgungsempfänger	-	-	x	-
72	Auszahlungen für Sach- und Dienstleistungen	28 837	31 371	-8,1	52,10
7211	Unterhaltung der Grundstücke und baulichen Anlagen	5 188	5 893	-12,0	9,37
7221	Unterhaltung des sonstigen unbeweglichen Vermögens	3 198	5 513	-42,0	5,78
723	Auszahlungen für Mieten und Pachten	2 086	1 733	20,4	3,77
7231	Auszahlungen für Mieten und Pachten	1 839	1 553	18,4	3,32
7232	Auszahlungen für Leasing	247	180	37,5	0,45
7241	Bewirtschaftung der Grundstücke und baulichen Anlagen	11 137	12 485	-10,8	20,12
725	Unterhaltung des beweglichen Vermögens und Erwerb geringwertiger Vermögensgegenstände	1 887	1 372	37,6	3,41
7251	Haltung von Fahrzeugen	635	660	-3,7	1,15
7252	Erwerb geringwertiger Vermögensgegenstände	466	124	277,4	0,84
7255	Unterhaltung des sonstigen beweglichen Vermögens	785	589	33,4	1,42
7261	Besondere zahlungswirksame Aufwendungen für Beschäftigte	825	602	37,1	1,49
7271	Besondere Verwaltungs- und Betriebsauszahlungen	1 680	1 769	-5,0	3,04
7281	Auszahlungen für den Erwerb von Vorräten	811	646	25,5	1,47
7291	Auszahlungen für sonstige Dienstleistungen	2 024	1 358	49,0	3,66
73	Transferauszahlungen	190 299	185 985	2,3	343,83
731	Zuwendungen für laufende Zwecke	135 141	134 098	0,8	244,17
7310	an den Bund	-	-	x	-
7311	an das Land	594	850	-30,2	1,07
7312	an Gemeinden und Gemeindeverbände	-	-	x	-
7313	an Zweckverbände und dgl.	332	295	12,8	0,60
7314	an gesetzliche Sozialversicherungen	-	-	x	-
7315	an verbundene Unternehmen, Sondervermögen und Beteiligungen	63 670	63 739	-0,1	115,04
7316	an sonstige öffentliche Sonderrechnungen	367	356	3,0	0,66
7317	an private Unternehmen	475	524	-9,3	0,86
7318	an übrige Bereiche	69 704	68 334	2,0	125,94

Noch 1.8.2.2 Entwicklung Auszahlungen kreisfreie Städte

Kto.- Nr.	Art der Auszahlung - Landessystematik -	01.01. - 31.03.		Verän- derung	Je Ein- wohner/- in
		2021	2020		2021
		1 000 EUR		um %	EUR
732	Schuldendiensthilfen	53	44	22,4	0,10
7320	an den Bund	-	-	x	-
7321	an das Land	-	-	x	-
7322	an Gemeinden und Gemeindeverbände	53	44	22,4	0,10
7323	an Zweckverbände und dgl.	-	-	x	-
7324	an gesetzliche Sozialversicherungen	-	-	x	-
7325	an verbundene Unternehmen, Sondervermögen und Beteiligungen	-	-	x	-
7326	an sonstige öffentliche Sonderrechnungen	-	-	x	-
7327	an private Unternehmen	-	-	x	-
7328	an übrige Bereiche	-	-	x	-
733	Sozialtransferauszahlungen	55 104	51 843	6,3	99,56
7331	Soziale Leistungen an natürliche Personen außerhalb von Einrichtungen	21 561	19 753	9,2	38,96
7332	Soziale Leistungen an natürliche Personen in Einrichtungen	24 938	23 212	7,4	45,06
7333	Leistungen für Unterkunft und Heizung an Arbeitsuchende	18	16	15,3	0,03
7334	Leistungen zur Eingliederung von Arbeitsuchenden, Betreuung und Beratung	79	54	47,2	0,14
7335	Einmalige Leistungen an Arbeitsuchende	-	-	x	-
7336	Arbeitslosengeld II und Sozialgeld	-	-	x	-
7337	Leistungen zur Eingliederung von Arbeitsuchenden	-	-	x	-
7338	Mehraufwandsentschädigung an erwerbsfähige Hilfsbedürftige	3	2	47,8	0,01
7339	Sonstige soziale Leistungen	8 505	8 806	-3,4	15,37
734	Steuerbeteiligungen	-	-	x	-
7341	Gewerbesteuerumlage	-	-	x	-
7342	Finanzierungsbeteiligung Fonds Deutsche Einheit	-	-	x	-
735	Allgemeine Zuweisungen	-	-	x	-
7351	an das Land	-	-	x	-
7352	an Gemeinden und Gemeindeverbände	-	-	x	-
7353	an Zweckverbände und dgl.	-	-	x	-
7354	Allgemeine Zuweisungen an gesetzliche Sozialversicherungen	-	-	x	-
737	Allgemeine Umlagen	-	-	x	-
7371	an das Land	-	-	x	-
7372	an Landkreise	-	-	x	-
7373	an Zweckverbände und dgl.	-	-	x	-
7374	an Verbandsgemeinden	-	-	x	-
7375	Sonstige Allgemeine Umlagen an Gemeinden und Gemeindeverbände	-	-	x	-
7391	Sonstige Transferauszahlungen	-	-	x	-
74	Sonstige Auszahlungen aus laufender Verwaltungstätigkeit	94 284	95 924	-1,7	170,35
7411	Sonstige Personal- und Versorgungsauszahlungen	509	201	152,6	0,92
742	Auszahlungen für die Inanspruchnahme von Rechten und Diensten	2 957	3 635	-18,7	5,34
7421	Auszahlungen für ehrenamtliche und sonstige Tätigkeit	256	264	-3,1	0,46
7429	Sonst. Auszahlungen für die Inanspruchnahme von Rechten und Diensten	2 700	3 371	-19,9	4,88
7431	Geschäftsauszahlungen	4 689	4 640	1,1	8,47
7441	Steuern, Versicherungen, Schadensfälle	6 949	7 226	-3,8	12,55
745	Erstattungen für die Auszahlungen von Dritten aus laufender Verwaltungstätigkeit	42 593	35 964	18,4	76,96
7450	an den Bund	36	43	-16,0	0,07
7451	an das Land	601	561	7,2	1,09
7452	an Gemeinden und Gemeindeverbände	160	431	-62,9	0,29
7453	an Zweckverbände und dgl.	-	-	x	-
7454	an gesetzliche Sozialversicherungen	5 040	4 828	4,4	9,11
7455	an verbundene Unternehmen, Sondervermögen und Beteiligungen	29 569	24 395	21,2	53,42
7456	an sonstige öffentliche Sonderrechnungen	-	-	x	-
7457	an private Unternehmen	1 027	1 196	-14,2	1,86

Noch 1.8.2.2 Entwicklung Auszahlungen kreisfreie Städte

Kto.- Nr.	Art der Auszahlung - Landessystematik -	01.01. - 31.03.		Verän- derung	Je Ein- wohner/- in
		2021	2020		2021
		1 000 EUR		um %	EUR
7458	an übrige Bereiche	6 160	4 510	36,6	11,13
746	Aufgabenbezogene Leistungsbeteiligungen	34 874	41 689	-16,3	63,01
7461	an gemeinsamen Einrichtungen bei Leistungen für Unterkunft und Heizung an Arbeitsuchende	33 305	34 270	-2,8	60,17
7462	an gemeinsamen Einrichtungen bei Leistungen zur Eingliederung von Arbeitsuchenden, Betreuung und Beratung	235	239	-1,6	0,42
7463	an gemeinsamen Einrichtungen bei einmaligen Leistungen an Arbeitsuchende	556	357	55,7	1,00
7464	an gemeinsamen Einrichtungen beim Arbeitslosengeld II und Sozialgeld	-	-	x	-
7465	an gemeinsamen Einrichtungen bei der Eingliederung von Arbeitsuchenden	-	-	x	-
7466	an gemeinsamen Einrichtungen für Bildung und Teilhabe	777	6 823	-88,6	1,40
748	Besondere Auszahlungen	-	-	x	-
7481	Bußgelder	-	-	x	-
7482	Säumniszuschläge	-	-	x	-
7483	Auszahlungen aus der Inanspruchnahme von Gewährverträgen und Bürgschaften	-	-	x	-
7484	Fehlbelegungsabgabe	-	-	x	-
7491	Verfügungsmittel	2	0	434,4	0,00
7492	Fraktionszuwendungen	572	290	97,1	1,03
7493	Übrige weitere sonstige Auszahlungen aus laufender Verwaltungstätigkeit	1 139	2 277	-50,0	2,06
75	Zinsen und ähnliche Auszahlungen	3 142	2 658	18,2	5,68
751	Zinsauszahlungen	2 058	2 101	-2,0	3,72
7510	an den Bund	-	-	x	-
7511	an das Land	-	-	x	-
7512	an Gemeinden und Gemeindeverbände	-	-	x	-
7513	an Zweckverbände und dgl.	-	-	x	-
7514	an gesetzliche Sozialversicherungen	-	-	x	-
7515	an verbundene Unternehmen, Sondervermögen und Beteiligungen	-	-	x	-
7516	an öffentliche Sonderrechnungen	-	-	x	-
7517	an Kreditinstitute	2 058	2 101	-2,0	3,72
7518	an sonstigen inländischen Bereich	-	-	x	-
7519	an sonstigen ausländischen Bereich	-	-	x	-
759	Sonstige Finanzauszahlungen	1 083	557	94,6	1,96
7591	Kreditbeschaffungskosten	3	2	53,4	0,01
7592	Verzinsung von Steuernachzahlungen	174	439	-60,4	0,31
7594	Auszahlungen für Negativzinsen	27	31	-13,0	0,05
7599	Sonstige Finanzauszahlungen	880	86	926,5	1,59
78	Auszahlungen aus Investitionstätigkeit	62 354	41 661	49,7	112,66
781	Auszahlungen für Zuwendungen für Investitionsfördermaßnahmen	2 007	2 538	-20,9	3,63
7810	an Bund	-	-	x	-
7811	an Land	-	-	x	-
7812	an Gemeinden und Gemeindeverbänden	-	-	x	-
7813	an Zweckverbände und dgl.	-	-	x	-
7814	an gesetzliche Sozialversicherungen	-	-	x	-
7815	an verbundene Unternehmen, Sondervermögen und Beteiligungen	64	130	-51,0	0,12
7816	an sonstige öffentliche Sonderrechnungen	-	-	x	-
7817	an private Unternehmen	1 943	2 343	-17,1	3,51
7818	an übrige Bereiche	-	65	x	-
7821	Auszahlungen für den Erwerb von Grundstücken, Gebäuden und Infrastrukturvermögen	20 258	241	x	36,60

Noch 1.8.2.2 Entwicklung Auszahlungen kreisfreie Städte

Kto.- Nr.	Art der Auszahlung - Landessystematik -	01.01. - 31.03.		Verän- derung	Je Ein- wohner/- in
		2021	2020		2021
		1 000 EUR		um %	EUR
783	Auszahlungen für den Erwerb von beweglichen oder immateriellen Vermögensgegenständen	2 856	3 268	-12,6	5,16
7831	von mehr als 1000 Euro ohne Umsatzsteuer	1 515	2 291	-33,9	2,74
7832	von mehr als 150 Euro bis zu 1000 Euro ohne Umsatzsteuer	1 186	647	83,2	2,14
7833	bis 150 Euro ohne Umsatzsteuer	-	-	x	-
7834	von immateriellen Vermögensgegenständen	155	330	-53,1	0,28
7835	Auszahlungen für die Ablösung von Dauerlasten	-	-	x	-
784	Auszahlungen für den Erwerb von Finanzanlagen	-	-	x	-
7842	von börsennotierten Aktien	-	-	x	-
7843	von nichtbörsennotierten Aktien	-	-	x	-
7844	von sonstigen Anteilsrechten	-	-	x	-
7845	von Investmentzertifikaten	-	-	x	-
7846	von Kapitalmarktpapieren	-	-	x	-
7847	von Geldmarktpapieren	-	-	x	-
7848	von Finanzderivaten	-	-	x	-
785	Auszahlungen für Baumaßnahmen	36 529	35 613	2,6	66,00
7851	für Hochbaumaßnahmen	22 516	26 058	-13,6	40,68
7852	für Tiefbaumaßnahmen	13 473	9 360	43,9	24,34
7853	für sonstige Baumaßnahmen	540	195	176,9	0,98
7891	Sonstige Investitionsauszahlungen	705	-	x	1,27
79	Auszahlungen aus Finanzierungstätigkeit	7 797	8 573	-9,1	14,09
7911	Auszahlungen zur Tilgung von Anleihen	-	-	x	-
792	Tilgung von Krediten für Investitionen und Investitionsfördermaßnahmen	7 797	8 573	-9,1	14,09
7920	beim Bund	-	-	x	-
7921	beim Land	-	-	x	-
7922	bei Gemeinden und Gemeindeverbänden	-	-	x	-
7923	bei Zweckverbänden und dgl.	-	-	x	-
7924	bei gesetzlichen Sozialversicherungen	-	-	x	-
7925	bei verbundenen Unternehmen, Beteiligungen und Sondervermögen	-	-	x	-
7926	bei öffentlichen Sonderrechnungen	-	-	x	-
7927	bei Kreditinstituten	7 797	8 573	-9,1	14,09
7928	beim sonstigen inländischen Bereich	-	-	x	-
7929	beim sonstigen ausländischen Bereich	-	-	x	-
7941	Tilgung sonstiger Wertpapiersschulden	-	-	x	-
795	Gewährung von Ausleihungen	-	-	x	-
7950	an Bund	-	-	x	-
7951	an Land	-	-	x	-
7952	an Gemeinden und Gemeindeverbände	-	-	x	-
7953	an Zweckverbände und dgl.	-	-	x	-
7954	an gesetzliche Sozialversicherungen	-	-	x	-
7955	an verbundene Unternehmen, Beteiligungen und Sondervermögen	-	-	x	-
7956	an öffentliche Sonderrechnungen	-	-	x	-
7957	an Kreditinstitute	-	-	x	-
7958	an sonstige inländische Bereiche	-	-	x	-
7959	an sonstige ausländische Bereiche	-	-	x	-

1.8.2.3 Entwicklung Auszahlungen für Baumaßnahmen kreisfreie Städte

Kto.-Nr./ Produkt- bereich bzw. -gruppe	Art der Auszahlung - Landessystematik -	01.01. - 31.03.		Verän- derung	Je Ein- wohner/-in
		2021	2020		2021
		1 000 EUR		um %	EUR
785	Auszahlungen für Baumaßnahmen	36 529	35 613	2,6	66,00
darunter	im Produktbereich bzw. in Produktgruppe				
Zfg./111	Verwaltungssteuerung und Service	537	554	-3,1	0,97
Zfg./21	Allgemein bildende Schulen	11 065	14 010	-21,0	19,99
Zfg./22	Förderschulen	1 599	2 824	-43,4	2,89
Zfg./23	Berufsbildende Schulen	593	1 062	-44,2	1,07
Zfg./24	Weitere schulische Aufgaben	-	-	x	-
21 - 24	Summe für Schulen	13 257	17 895	-25,9	23,95
Zfg./424	Sportstätten und Bäder	732	1 546	-52,6	1,32
Zfg./511	Räumliche Planungs- und Entwicklungsmaßnahmen	1 626	1 500	8,4	2,94
Zfg./521	Bau- und Grundstücksordnung	-	-	x	-
Zfg./522	Wohnbauförderung	-	-	x	-
Zfg./531	Elektrizitätsversorgung	-	-	x	-
Zfg./532	Gasversorgung	-	-	x	-
Zfg./533	Wasserversorgung	-	-	x	-
Zfg./534	Fernwärmeversorgung	-	-	x	-
Zfg./535	Kombinierte Versorgung	-	-	x	-
Zfg./537	Abfallwirtschaft	3	50	-93,2	0,01
Zfg./538	Abwasserbeseitigung	-	-	x	-
531 - 538	Summe für Ver- und Entsorgung	3	50	-93,2	0,01
Zfg./541	Gemeindestraßen	10 394	6 990	48,7	18,78
Zfg./542	Kreisstraßen	-	1	x	-
Zfg./543	Landesstraßen	-	-	x	-
Zfg./544	Bundesstraßen	7	76	-90,5	0,01
541 - 544	Summe für Straßen	10 401	7 067	47,2	18,79
Zfg./547	ÖPNV	59	38	54,2	0,11
Zfg./548	Sonstiger Personen- und Güterverkehr	1 485	155	857,0	2,68
7851	Auszahlungen für Hochbaumaßnahmen	22 516	26 058	-13,6	40,68
darunter	im Produktbereich bzw. in Produktgruppe				
7851/111	Verwaltungssteuerung und Service	537	554	-3,1	0,97
7851/21	Allgemein bildende Schulen	10 685	13 960	-23,5	19,31
7851/22	Förderschulen	1 599	2 824	-43,4	2,89
7851/23	Berufsbildende Schulen	593	1 062	-44,2	1,07
7851/24	Weitere schulische Aufgaben	-	-	x	-
21 - 24	Summe für Schulen	12 877	17 845	-27,8	23,27
7851/424	Sportstätten und Bäder	695	1 546	-55,0	1,26
7851/511	Räumliche Planungs- und Entwicklungsmaßnahmen	1 341	1 063	26,1	2,42
7851/521	Bau- und Grundstücksordnung	-	-	x	-
7851/522	Wohnbauförderung	-	-	x	-
7851/531	Elektrizitätsversorgung	-	-	x	-
7851/532	Gasversorgung	-	-	x	-
7851/533	Wasserversorgung	-	-	x	-
7851/534	Fernwärmeversorgung	-	-	x	-
7851/535	Kombinierte Versorgung	-	-	x	-
7851/537	Abfallwirtschaft	-	-	x	-
7851/538	Abwasserbeseitigung	-	-	x	-
531 - 538	Summe für Ver- und Entsorgung	-	-	x	-
7851/541	Gemeindestraßen	-	-	x	-
7851/542	Kreisstraßen	-	-	x	-
7851/543	Landesstraßen	-	-	x	-
7851/544	Bundesstraßen	7	-	x	0,01
541 - 544	Summe für Straßen	7	-	x	0,01

Noch 1.8.2.3 Entwicklung Auszahlungen für Baumaßnahmen kreisfreie Städte

Kto.-Nr./ Produkt- bereich bzw. -gruppe	Art der Auszahlung - Landessystematik -	01.01. - 31.03.		Verän- derung	Je Ein- wohner/-in
		2021	2020		2021
		1 000 EUR		um %	EUR
7851/547	ÖPNV	-	-	x	-
7851/548	Sonstiger Personen- und Güterverkehr	-	-	x	-
7852	Auszahlungen für Tiefbaumaßnahmen	13 473	9 360	43,9	24,34
darunter	im Produktbereich bzw. in Produktgruppe				
7852/111	Verwaltungssteuerung und Service	-	-	x	-
7852/21	Allgemein bildende Schulen	300	-	x	0,54
7852/22	Förderschulen	-	-	x	-
7852/23	Berufsbildende Schulen	-	-	x	-
7852/24	Weitere schulische Aufgaben	-	-	x	-
21 - 24	Summe für Schulen	300	-	x	0,54
7852/424	Sportstätten und Bäder	-	-	x	-
7852/511	Räumliche Planungs- und Entwicklungsmaßnahmen	139	341	-59,3	0,25
7852/521	Bau- und Grundstücksordnung	-	-	x	-
7852/522	Wohnbauförderung	-	-	x	-
7852/531	Elektrizitätsversorgung	-	-	x	-
7852/532	Gasversorgung	-	-	x	-
7852/533	Wasserversorgung	-	-	x	-
7852/534	Fernwärmeversorgung	-	-	x	-
7852/535	Kombinierte Versorgung	-	-	x	-
7852/537	Abfallwirtschaft	3	-	x	0,01
7852/538	Abwasserbeseitigung	-	-	x	-
531 - 538	Summe für Ver- und Entsorgung	3	-	x	0,01
7852/541	Gemeindestraßen	10 394	6 990	48,7	18,78
7852/542	Kreisstraßen	-	1	x	-
7852/543	Landesstraßen	-	-	x	-
7852/544	Bundesstraßen	-	76	x	-
541 - 544	Summe für Straßen	10 394	7 067	47,1	18,78
7852/547	ÖPNV	59	38	54,2	0,11
7852/548	Sonstiger Personen- und Güterverkehr	1 485	155	857,0	2,68
7853	Auszahlungen für sonstige Baumaßnahmen	540	195	176,9	0,98
darunter	im Produktbereich bzw. in Produktgruppe				
7853/111	Verwaltungssteuerung und Service	-	-	x	-
7853/21	Allgemein bildende Schulen	80	50	60,0	0,14
7853/22	Förderschulen	-	-	x	-
7853/23	Berufsbildende Schulen	-	-	x	-
7853/24	Weitere schulische Aufgaben	-	-	x	-
21 - 24	Summe für Schulen	80	50	60,0	0,14
7853/424	Sportstätten und Bäder	37	-	x	0,07
7853/511	Räumliche Planungs- und Entwicklungsmaßnahmen	146	95	53,7	0,26
7853/521	Bau- und Grundstücksordnung	-	-	x	-
7853/522	Wohnbauförderung	-	-	x	-
7853/531	Elektrizitätsversorgung	-	-	x	-
7853/532	Gasversorgung	-	-	x	-
7853/533	Wasserversorgung	-	-	x	-
7853/534	Fernwärmeversorgung	-	-	x	-
7853/535	Kombinierte Versorgung	-	-	x	-
7853/537	Abfallwirtschaft	-	50	x	-
7853/538	Abwasserbeseitigung	-	-	x	-
531 - 538	Summe für Ver- und Entsorgung	-	50	x	-

Noch 1.8.2.3 Entwicklung Auszahlungen für Baumaßnahmen kreisfreie Städte

Kto.-Nr./ Produkt- bereich bzw. -gruppe	Art der Auszahlung - Landessystematik -	01.01. - 31.03.		Verän- derung	Je Ein- wohner/-in
		2021	2020		2021
		1 000 EUR		um %	EUR
7853/541	Gemeindestraßen	-	-	x	-
7853/542	Kreisstraßen	-	-	x	-
7853/543	Landesstraßen	-	-	x	-
7853/544	Bundesstraßen	-	-	x	-
541 - 544	Summe für Straßen	-	-	x	-
7853/547	ÖPNV	-	-	x	-
7853/548	Sonstiger Personen- und Güterverkehr	-	-	x	-

1.8.2.4 Entwicklung Auszahlungen für soziale Sicherung kreisfreie Städte

Kto.-Nr./ Produkt- bereich bzw. -gruppe	Art der Auszahlung - Landessystematik -	01.01. - 31.03.		Verän- derung	Je Ein- wohner/-in
		2021	2020		2021
		1 000 EUR		um %	EUR
733	Sozialtransferauszahlungen	55 104	51 843	6,3	99,56
7331	Soziale Leistungen an natürliche Personen außerhalb von Einrichtungen	21 561	19 753	9,2	38,96
davon	in Produktgruppe				
7331/311	Grundversorgung und Hilfen (B=L73, L=L73)	11 362	10 371	9,6	20,53
7331/313	Hilfen für Leistungsberechtigte nach dem Asylbewerberleistungsgesetz (B=L791, L=L791); ab 2020	4 087	3 492	17,0	7,38
7331/361	Förderung von Kindern in Tageseinrichtungen und in Tagespflege (B=L76, L=L761)	0	13	-98,1	0,00
7331/362	Jugendarbeit (B=L76, L=L762)	-	-	x	-
7331/363	Sonstige Leistungen der Kinder-, Jugend- und Familienhilfe (B=L76, L=L763)	6 112	5 876	4,0	11,04
7332	Soziale Leistungen an natürliche Personen in Einrichtungen	24 938	23 212	7,4	45,06
davon	in Produktgruppe				
7332/311	Grundversorgung und Hilfen (B=L74, L=L74)	13	11	21,2	0,02
7332/313	Hilfen für Leistungsberechtigte nach dem Asylbewerberleistungsgesetz (B=L792, L=L792); ab 2020	765	870	-12,0	1,38
7332/361	Förderung von Kindern in Tageseinrichtungen und in Tagespflege (B=L77, L=L771)	-	-	x	-
7332/362	Jugendarbeit (B=L77, L=L772)	4	-	x	0,01
7332/363	Sonstige Leistungen der Kinder-, Jugend- und Familienhilfe (B=L77, L=L773)	24 155	22 331	8,2	43,64
7333	Leistungen für Unterkunft und Heizung an Arbeitsuchende	18	16	15,3	0,03
7334	Leistungen zur Eingliederung von Arbeitsuchenden, Betreuung und Beratung	79	54	47,2	0,14
7335	Einmalige Leistungen an Arbeitsuchende	-	-	x	-
7336	Arbeitslosengeld II und Sozialgeld	-	-	x	-
7337	Leistungen zur Eingliederung von Arbeitsuchenden	-	-	x	-
7338	Mehraufwandsentschädigung an erwerbsfähige Hilfsbedürftige	3	2	47,8	0,01
7339	Sonstige soziale Leistungen	8 505	8 806	-3,4	15,37
davon	in Produktgruppe				
7339/311	Grundversorgung und Hilfen (B=L788, L=L7885)	-	3	x	-
7339/312	Grundsicherungsleistungen für Arbeitsuchende (B=L782, L=L7880)	341	848	-59,8	0,62
7339/313	Hilfen für Asylbewerber (B=L79, L=L79); bis 2019	-	-	x	-
7339/314	Eingliederungshilfe nach SGB IX; ab 2020	11	69	-84,5	0,02
7339/321	Leistungen nach dem Bundesversorgungsgesetz (B=L75, L=L75)	-	-	x	-
7339/341	Unterhaltsvorschussleistungen (B=L788, L=L7881)	7 852	7 499	4,7	14,19
7339/343	Betreuungsleistungen (B=L788, L=L7882)	-	-	x	-
7339/344	Hilfen für politische Häftlinge (B=L788, L=L7883)	1	1	-52,6	0,00
7339/345	Bundeskindergehalt (B=L781, L=L781)	292	341	-14,2	0,53
7339/346	Wohngeld (B=L788, L=L7884)	1	-	x	0,00
7339/351	Sonstige soziale Hilfen und Leistungen (B=L788, L=L7884)	7	46	-84,3	0,01
746	Aufgabenbezogene Leistungsbeteiligungen	34 874	41 689	-16,3	63,01
7461	an gemeinsamen Einrichtungen bei Leistungen für Unterkunft und Heizung an Arbeitsuchende (B=L691)	33 305	34 270	-2,8	60,17
7462	an gemeinsamen Einrichtungen bei Leistungen zur Eingliederung von Arbeitsuchenden, Betreuung und Beratung (B=L692)	235	239	-1,6	0,42
7463	an gemeinsamen Einrichtungen bei einmaligen Leistungen an Arbeitsuchende (B=L693)	556	357	55,7	1,00
7464	an gemeinsamen Einrichtungen beim Arbeitslosengeld II und Sozialgeld (B=L694)	-	-	x	-
7465	an gemeinsamen Einrichtungen bei der Eingliederung von Arbeitsuchenden (B=L695)	-	-	x	-
7466	an gemeinsamen Einrichtungen für Bildung und Teilhabe (B=L696)	777	6 823	-88,6	1,40

1.8.3 Konten/Produktbereiche bzw. -gruppen Landkreise
 1.8.3.1 Entwicklung Einzahlungen Landkreise

Kto.- Nr.	Art der Einzahlung - Landessystematik -	01.01. - 31.03.		Verän- derung	Je Ein- wohner/-in
		2021	2020		2021
		1 000 EUR		um %	EUR
6	Einzahlungen	723 287	657 660	10,0	442,86
60	Steuern und ähnliche Abgaben	16 059	15 674	2,5	9,83
601	Realsteuern	-	-	x	-
6011	Grundsteuer A	-	-	x	-
6012	Grundsteuer B	-	-	x	-
6013	Gewerbsteuer	-	-	x	-
602	Gemeindeanteile an den Gemeinschaftssteuern	-	-	x	-
6021	an der Einkommensteuer	-	-	x	-
6022	an der Umsatzsteuer	-	-	x	-
603	Sonstige Gemeindesteuern	-	-	x	-
6031	Vergnügungssteuer	-	-	x	-
6032	Hundsteuer	-	-	x	-
6033	Jagdsteuer	-	-	x	-
6034	Zweitwohnungsteuer	-	-	x	-
6035	Bettensteuer	-	-	x	-
6039	Sonstige örtliche Steuern	-	-	x	-
604	Steuerähnliche Einzahlungen	-	-	x	-
6042	Abgaben von Spielbanken	-	-	x	-
6049	Sonstige steuerähnliche Einzahlungen	-	-	x	-
605	Ausgleichsleistungen	16 059	15 674	2,5	9,83
6051	Leistungen nach dem Familienleistungsgesetz	-	-	x	-
6052	Leistungen des Landes aus der Umsetzung des SGB II	9 225	8 652	6,6	5,65
6053	Leistungen des Landes aus dem Ausgleich von Sonderlasten bei der Zusammenführung von Arbeitslosenhilfe und Sozialhilfe	6 834	7 022	-2,7	4,18
61	Zuwendungen und allgemeine Umlagen	575 937	542 607	6,1	352,64
6111	Schlüsselzuweisungen und besondere Ergänzungszuweisungen vom Land	92 016	92 018	0,0	56,34
6121	Bedarfszuweisungen vom Land	-	-	x	-
613	Sonstige allgemeine Zuweisungen	25 613	25 613	0,0	15,68
6130	Sonstige allgemeine Zuweisungen vom Bund	-	-	x	-
6131	Sonstige allgemeine Zuweisungen vom Land	25 613	25 613	0,0	15,68
6132	von Gemeinden und Gemeindeverbänden	-	-	x	-
614	Zuweisungen und Zuschüsse für laufende Zwecke	191 890	192 795	-0,5	117,49
6140	vom Bund	465	740	-37,2	0,28
6141	vom Land	190 682	191 452	-0,4	116,75
6142	von Gemeinden und Gemeindeverbänden	186	201	-7,3	0,11
6143	von Zweckverbänden und dgl.	-	-	x	-
6144	von gesetzlichen Sozialversicherungen	41	36	12,7	0,02
6145	von verbundenen Unternehmen, Beteiligungen und Sondervermögen	19	31	-39,7	0,01
6146	von sonstigen öffentlichen Sonderrechnungen	176	83	112,7	0,11
6147	von privaten Unternehmen	21	108	-80,3	0,01
6148	von übrigen Bereichen	301	144	108,6	0,18
6182	Allgemeine Umlagen von Gemeinden	175 759	153 030	14,9	107,62
6191	Leistungsbeteiligung bei Leistungen für Unterkunft und Heizung an Arbeitsuchende	36 854	21 939	68,0	22,57
6192	Leistungsbeteiligung beim Arbeitslosengeld II	47 241	48 103	-1,8	28,93
6193	Leistungsbeteiligung bei der Eingliederung von Arbeitsuchenden	6 564	9 109	-27,9	4,02
62	Sonstige Transfereinzahlungen	9 013	6 218	45,0	5,52
621	Ersatz von sozialen Leistungen außerhalb von Einrichtungen und von Eingliederungshilfen für behinderte Menschen	6 272	3 748	67,3	3,84
6211	Kostenbeiträge und Aufwendungsersatz; Kostenersatz	3 585	986	263,8	2,20
6212	Übergeleitete Unterhaltsansprüche gegen bürgerlich-rechtliche Unterhaltsverpflichtete	1 644	1 667	-1,4	1,01

Noch 1.8.3.1 Entwicklung Einzahlungen Landkreise

Kto.- Nr.	Art der Einzahlung - Landessystematik -	01.01. - 31.03.		Verän- derung	Je Ein- wohner/-in
		2021	2020		2021
		1 000 EUR		um %	EUR
6213	Leistungen von Sozialleistungsträgern	623	709	-12,1	0,38
6214	Sonstige Ersatzleistungen	8	12	-31,5	0,01
6215	Rückzahlung gewährter Hilfen (Tilgung und Zinsen von Darlehen)	411	374	9,8	0,25
622	Ersatz von sozialen Leistungen in Einrichtungen	2 546	2 459	3,5	1,56
6221	Kostenbeiträge und Aufwendungsersatz; Kostenersatz	1 709	1 729	-1,2	1,05
6222	Übergeleitete Unterhaltsansprüche gegen bürgerlich-rechtliche Unterhaltsverpflichtete	0	0	-77,8	0,00
6223	Leistungen von Sozialleistungsträgern	524	421	24,5	0,32
6224	Sonstige Ersatzleistungen	25	44	-44,3	0,02
6225	Rückzahlung gewährter Hilfen (Tilgung und Zinsen von Darlehen)	289	266	8,8	0,18
623	Schuldendiensthilfen	168	-	x	0,10
6230	vom Bund	-	-	x	-
6231	vom Land	-	-	x	-
6232	von Gemeinden und Gemeindeverbänden	168	-	x	0,10
6233	von Zweckverbänden und dgl.	-	-	x	-
6234	von gesetzlichen Sozialversicherungen	-	-	x	-
6235	von verbundenen Unternehmen, Beteiligungen und Sondervermögen	-	-	x	-
6236	von sonstigen öffentlichen Sonderrechnungen	-	-	x	-
6237	von privaten Unternehmen	-	-	x	-
6238	von übrigen Bereichen	-	-	x	-
6291	Andere sonstige Transfereinzahlungen	27	11	147,2	0,02
63	Öffentlich-rechtliche Leistungsentgelte	21 196	23 011	-7,9	12,98
6311	Verwaltungsgebühren	10 009	10 844	-7,7	6,13
6321	Benutzungsgebühren und ähnliche Entgelte	11 188	12 167	-8,1	6,85
6361	Zweckgebundene Abgaben	-	-	x	-
64	Privatrechtliche Leistungsentgelte, Kostenerstattungen und Kostenumlagen	62 814	53 188	18,1	38,46
6411	Einzahlungen aus Mieten und Pachten	1 904	2 112	-9,8	1,17
642	Einzahlungen aus Verkauf	352	201	75,4	0,22
6421	von Vorräten	351	189	85,6	0,21
6422	von geringwertigen Vermögensgegenständen	1	12	-89,8	0,00
6461	Sonstige privatrechtliche Leistungsentgelte	1 969	1 867	5,5	1,21
648	Einzahlungen aus Kostenerstattungen, Kostenumlagen	58 588	49 008	19,5	35,87
6480	vom Bund	13 361	14 458	-7,6	8,18
6481	vom Land	33 975	21 604	57,3	20,80
6482	von Gemeinden und Gemeindeverbänden	3 918	5 151	-23,9	2,40
6483	von Zweckverbänden und dgl.	22	44	-48,9	0,01
6484	von gesetzlichen Sozialversicherungen	3 435	3 369	2,0	2,10
6485	von verbundenen Unternehmen, Sondervermögen und Beteiligungen	2 088	2 578	-19,0	1,28
6486	von sonstigen öffentlichen Sonderrechnungen	37	95	-61,2	0,02
6487	von privaten Unternehmen	366	170	115,2	0,22
6488	von übrigen Bereichen	1 385	1 540	-10,1	0,85
65	Sonstige Einzahlungen aus laufender Verwaltungstätigkeit	974	1 478	-34,1	0,60
6511	Konzessionsabgaben	-	-	x	-
6521	Erstattungen von Steuern	29	14	105,6	0,02
656	Besondere Einzahlungen	579	538	7,7	0,35
6561	Bußgelder	347	279	24,4	0,21
6562	Säumniszuschläge	232	208	11,6	0,14
6563	Einzahlungen aus der Inanspruchnahme von Gewährverträgen und Bürgschaften	-	51	x	-
6564	Fehlbelegungsabgabe	-	-	x	-
6591	Andere sonstige Einzahlungen aus laufender Verwaltungstätigkeit	366	926	-60,4	0,22
66	Zinsen und ähnliche Einzahlungen	803	52	x	0,49
661	Zinseinzahlungen	385	52	642,7	0,24

Noch 1.8.3.1 Entwicklung Einzahlungen Landkreise

Kto.- Nr.	Art der Einzahlung - Landessystematik -	01.01. - 31.03.		Verän- derung	Je Ein- wohner/-in
		2021	2020		2021
		1 000 EUR		um %	EUR
6610	vom Bund	-	-	x	-
6611	vom Land	-	-	x	-
6612	von Gemeinden und Gemeindeverbänden	-	-	x	-
6613	von Zweckverbänden und dgl.	-	-	x	-
6614	von gesetzlichen Sozialversicherungen	-	-	x	-
6615	von verbundenen Unternehmen, Beteiligungen und Sondervermögen	0	0	-16,2	0,00
6616	von öffentlichen Sonderrechnungen	0	0	-57,9	0,00
6617	von Kreditinstituten	384	49	677,0	0,24
6618	vom sonstigen inländischen Bereich	-	2	x	-
6619	vom sonstigen ausländischen Bereich	-	-	x	-
6651	Einzahlungen von Gewinnanteilen aus verbundenen Unternehmen und Beteiligungen	163	-	x	0,10
6691	Sonstige Finanzeinzahlungen	256	0	x	0,16
68	Einzahlungen aus Investitionstätigkeit	15 231	11 429	33,3	9,33
681	Einzahlungen aus Zuwendungen für Investitionen und Investitionsfördermaßnahmen	15 003	11 115	35,0	9,19
6810	vom Bund	770	282	173,3	0,47
6811	vom Land	14 024	10 683	31,3	8,59
6812	von Gemeinden und Gemeindeverbänden	70	110	-36,5	0,04
6813	von Zweckverbänden und dgl.	87	-	x	0,05
6814	von gesetzlichen Sozialversicherungen	-	-	x	-
6815	von verbundenen Unternehmen, Sondervermögen und Beteiligungen	14	8	79,3	0,01
6816	von sonstigen öffentlichen Sonderrechnungen	-	17	x	-
6817	von privaten Unternehmen	38	3	x	0,02
6818	von übrigen Bereichen	-	12	x	-
6821	Einzahlungen aus der Veräußerung von Grundstücken, Gebäuden und Infrastrukturvermögen	82	159	-48,4	0,05
683	Einzahlungen aus der Veräußerung von beweglichen oder immateriellen Vermögensgegenständen	14	17	-21,4	0,01
6831	von mehr als 1000 Euro ohne Umsatzsteuer	13	3	413,4	0,01
6832	von mehr als 150 bis 1000 Euro ohne Umsatzsteuer	0	14	-99,7	0,00
6833	bis 150 Euro ohne Umsatzsteuer	0	0	-50,0	0,00
6834	von immateriellen Vermögensgegenständen	-	-	x	-
684	Einzahlungen aus der Veräußerung von Finanzanlagen	78	57	37,9	0,05
6842	von börsennotierten Aktien	-	-	x	-
6843	von nichtbörsennotierten Aktien	-	-	x	-
6844	von sonstigen Anteilsrechten und Kapitaleinlagen Dritter	78	57	37,9	0,05
6845	von Investmentzertifikaten	-	-	x	-
6846	von Kapitalmarktpapieren	-	-	x	-
6847	von Geldmarktpapieren	-	-	x	-
6848	von Finanzderivaten	-	-	x	-
6849	Sonstige Finanzanlagen	-	-	x	-
6851	Einzahlungen für Baumaßnahmen	54	75	-28,8	0,03
6881	Einzahlungen aus Beiträgen und ähnlichen Entgelten	-	-	x	-
6891	Sonstige Investitionseinzahlungen	-	5	x	-
69	Einzahlungen aus Finanzierungstätigkeit	21 260	4 003	431,1	13,02
6911	Einzahlungen aus der Ausgabe von Anleihen	-	-	x	-
692	Kreditaufnahmen für Investitionen und Investitionsfördermaßnahmen	21 030	3 969	429,8	12,88
6920	beim Bund	-	-	x	-
6921	beim Land	-	-	x	-
6922	bei Gemeinden und Gemeindeverbänden	-	-	x	-
6923	bei Zweckverbänden und dgl.	-	-	x	-
6924	bei gesetzlichen Sozialversicherungen	-	-	x	-

Noch 1.8.3.1 Entwicklung Einzahlungen Landkreise

Kto.- Nr.	Art der Einzahlung - Landessystematik -	01.01. - 31.03.		Verän- derung	Je Ein- wohner/-in
		2021	2020		2021
		1 000 EUR		um %	EUR
6925	bei verbundenen Unternehmen, Beteiligungen und Sondervermögen	-	-	x	-
6926	bei öffentlichen Sonderrechnungen	-	-	x	-
6927	bei Kreditinstituten	21 030	3 969	429,8	12,88
6928	beim sonstigen inländischen Bereich	-	-	x	-
6929	beim sonstigen ausländischen Bereich	-	-	x	-
6941	Sonstige Wertpapiersschulden	-	-	x	-
695	Rückflüsse von Ausleihungen	231	34	587,1	0,14
6950	an Bund	-	-	x	-
6951	an Land	-	-	x	-
6952	an Gemeinden und Gemeindeverbände	-	30	x	-
6953	an Zweckverbänden und dgl.	-	-	x	-
6954	an gesetzliche Sozialversicherungen	-	-	x	-
6955	an verbundenen Unternehmen, Beteiligungen und Sondervermögen	227	2	x	0,14
6956	an öffentlichen Sonderrechnungen	1	1	0,9	0,00
6957	an Kreditinstitute	-	-	x	-
6958	an sonstige inländische Bereiche	2	1	300,7	0,00
6959	an sonstige ausländische Bereiche	-	-	x	-

1.8.3.2 Entwicklung Auszahlungen Landkreise

Kto.- Nr.	Art der Auszahlung - Landessystematik -	01.01. - 31.03.		Verän- derung	Je Ein- wohner/- in
		2021	2020		2021
		1 000 EUR		um %	EUR
7	Auszahlungen	677 867	662 212	2,4	415,05
70	Personalauszahlungen	114 572	117 793	-2,7	70,15
701	Dienstauszahlungen und dgl.	85 917	87 924	-2,3	52,61
7011	an Beamte	9 219	9 890	-6,8	5,64
7012	an Arbeitnehmer	76 016	76 850	-1,1	46,54
7019	an sonstige Beschäftigte	683	1 184	-42,4	0,42
702	Beiträge zu Versorgungskassen	12 424	12 960	-4,1	7,61
7021	für Beamte	9 367	9 937	-5,7	5,74
7022	für Arbeitnehmer	3 057	3 023	1,1	1,87
7029	für sonstige Beschäftigte	0	0	18,6	0,00
703	Beiträge zur gesetzlichen Sozialversicherung aus Dienstauszahlungen und dgl.	15 424	16 171	-4,6	9,44
7031	für Beamte	-	-	x	-
7032	für Arbeitnehmer	15 382	16 136	-4,7	9,42
7039	für sonstige Beschäftigte	42	35	18,7	0,03
7041	Beihilfen, Unterstützungsleistungen für Beschäftigte	807	738	9,2	0,49
71	Versorgungsauszahlungen	-	-	x	-
711	Versorgungsauszahlungen	-	-	x	-
7111	an Beamte	-	-	x	-
7112	an Arbeitnehmer	-	-	x	-
7119	an sonstige Beschäftigte	-	-	x	-
713	Beiträge zur gesetzlichen Sozialversicherung aus Versorgungsauszahlungen	-	-	x	-
7131	an Beamte	-	-	x	-
7132	an Arbeitnehmer	-	-	x	-
7139	an sonstige Beschäftigte	-	-	x	-
7141	Beihilfen, Unterstützungsleistungen für Versorgungsempfänger	-	-	x	-
72	Auszahlungen für Sach- und Dienstleistungen	54 930	52 010	5,6	33,63
7211	Unterhaltung der Grundstücke und baulichen Anlagen	6 507	7 701	-15,5	3,98
7221	Unterhaltung des sonstigen unbeweglichen Vermögens	2 535	1 939	30,8	1,55
723	Auszahlungen für Mieten und Pachten	6 582	5 715	15,2	4,03
7231	Auszahlungen für Mieten und Pachten	5 342	4 638	15,2	3,27
7232	Auszahlungen für Leasing	1 241	1 077	15,1	0,76
7241	Bewirtschaftung der Grundstücke und baulichen Anlagen	17 505	16 774	4,4	10,72
725	Unterhaltung des beweglichen Vermögens und Erwerb geringwertiger Vermögensgegenstände	5 510	4 760	15,7	3,37
7251	Haltung von Fahrzeugen	1 337	1 430	-6,5	0,82
7252	Erwerb geringwertiger Vermögensgegenstände	625	335	86,5	0,38
7255	Unterhaltung des sonstigen beweglichen Vermögens	3 548	2 995	18,5	2,17
7261	Besondere zahlungswirksame Aufwendungen für Beschäftigte	510	615	-17,2	0,31
7271	Besondere Verwaltungs- und Betriebsauszahlungen	5 578	5 519	1,1	3,42
7281	Auszahlungen für den Erwerb von Vorräten	76	117	-35,3	0,05
7291	Auszahlungen für sonstige Dienstleistungen	10 128	8 869	14,2	6,20
73	Transferauszahlungen	279 811	264 269	5,9	171,33
731	Zuwendungen für laufende Zwecke	171 936	158 237	8,7	105,27
7310	an den Bund	8	15	-44,1	0,01
7311	an das Land	152	305	-50,1	0,09
7312	an Gemeinden und Gemeindeverbände	93 296	86 428	7,9	57,12
7313	an Zweckverbände und dgl.	1 100	1 024	7,5	0,67
7314	an gesetzliche Sozialversicherungen	3	6	-48,4	0,00
7315	an verbundene Unternehmen, Sondervermögen und Beteiligungen	24 914	23 774	4,8	15,25
7316	an sonstige öffentliche Sonderrechnungen	4 093	3 285	24,6	2,51
7317	an private Unternehmen	14 309	12 765	12,1	8,76
7318	an übrige Bereiche	34 060	30 636	11,2	20,85

Noch 1.8.3.2 Entwicklung Auszahlungen Landkreise

Kto.- Nr.	Art der Auszahlung - Landessystematik -	01.01. - 31.03.		Verän- derung	Je Ein- wohner/- in
		2021	2020		2021
		1 000 EUR		um %	EUR
732	Schuldendiensthilfen	140	173	-19,0	0,09
7320	an den Bund	-	-	x	-
7321	an das Land	-	-	x	-
7322	an Gemeinden und Gemeindeverbände	140	173	-19,0	0,09
7323	an Zweckverbände und dgl.	-	-	x	-
7324	an gesetzliche Sozialversicherungen	-	-	x	-
7325	an verbundene Unternehmen, Sondervermögen und Beteiligungen	-	-	x	-
7326	an sonstige öffentliche Sonderrechnungen	-	-	x	-
7327	an private Unternehmen	-	-	x	-
7328	an übrige Bereiche	-	-	x	-
733	Sozialtransferauszahlungen	107 733	105 855	1,8	65,96
7331	Soziale Leistungen an natürliche Personen außerhalb von Einrichtungen	41 006	40 943	0,2	25,11
7332	Soziale Leistungen an natürliche Personen in Einrichtungen	48 188	46 902	2,7	29,50
7333	Leistungen für Unterkunft und Heizung an Arbeitsuchende	-	-	x	-
7334	Leistungen zur Eingliederung von Arbeitsuchenden, Betreuung und Beratung	99	23	338,4	0,06
7335	Einmalige Leistungen an Arbeitsuchende	-	-	x	-
7336	Arbeitslosengeld II und Sozialgeld	-	-	x	-
7337	Leistungen zur Eingliederung von Arbeitsuchenden	-	-	x	-
7338	Mehraufwandsentschädigung an erwerbsfähige Hilfsbedürftige	-	1	x	-
7339	Sonstige soziale Leistungen	18 440	17 987	2,5	11,29
734	Steuerbeteiligungen	-	-	x	-
7341	Gewerbesteuerumlage	-	-	x	-
7342	Finanzierungsbeteiligung Fonds Deutsche Einheit	-	-	x	-
735	Allgemeine Zuweisungen	-	-	x	-
7351	an das Land	-	-	x	-
7352	an Gemeinden und Gemeindeverbände	-	-	x	-
7353	an Zweckverbände und dgl.	-	-	x	-
7354	Allgemeine Zuweisungen an gesetzliche Sozialversicherungen	-	-	x	-
737	Allgemeine Umlagen	-	-	x	-
7371	an das Land	-	-	x	-
7372	an Landkreise	-	-	x	-
7373	an Zweckverbände und dgl.	-	-	x	-
7374	an Verbandsgemeinden	-	-	x	-
7375	Sonstige Allgemeine Umlagen an Gemeinden und Gemeindeverbände	-	-	x	-
7391	Sonstige Transferauszahlungen	3	4	-37,5	0,00
74	Sonstige Auszahlungen aus laufender Verwaltungstätigkeit	183 503	191 186	-4,0	112,36
7411	Sonstige Personal- und Versorgungsauszahlungen	521	564	-7,5	0,32
742	Auszahlungen für die Inanspruchnahme von Rechten und Diensten	18 282	21 484	-14,9	11,19
7421	Auszahlungen für ehrenamtliche und sonstige Tätigkeit	849	759	11,9	0,52
7429	Sonst. Auszahlungen für die Inanspruchnahme von Rechten und Diensten	17 434	20 725	-15,9	10,67
7431	Geschäftsauszahlungen	5 866	6 108	-4,0	3,59
7441	Steuern, Versicherungen, Schadensfälle	4 259	5 955	-28,5	2,61
745	Erstattungen für die Auszahlungen von Dritten aus laufender Verwaltungstätigkeit	35 844	38 107	-5,9	21,95
7450	an den Bund	93	174	-46,6	0,06
7451	an das Land	2 090	1 807	15,7	1,28
7452	an Gemeinden und Gemeindeverbände	11 751	12 603	-6,8	7,20
7453	an Zweckverbände und dgl.	7	7	0,8	0,00
7454	an gesetzliche Sozialversicherungen	4 382	4 026	8,9	2,68
7455	an verbundene Unternehmen, Sondervermögen und Beteiligungen	13 899	16 051	-13,4	8,51
7456	an sonstige öffentliche Sonderrechnungen	1 337	1 263	5,9	0,82
7457	an private Unternehmen	1 154	1 122	2,9	0,71

Noch 1.8.3.2 Entwicklung Auszahlungen Landkreise

Kto.- Nr.	Art der Auszahlung - Landessystematik -	01.01. - 31.03.		Verän- derung	Je Ein- wohner/- in
		2021	2020		2021
		1 000 EUR		um %	EUR
7458	an übrige Bereiche	1 131	1 055	7,2	0,69
746	Aufgabenbezogene Leistungsbeteiligungen	118 282	118 754	-0,4	72,42
7461	an gemeinsamen Einrichtungen bei Leistungen für Unterkunft und Heizung an Arbeitsuchende	61 513	57 237	7,5	37,66
7462	an gemeinsamen Einrichtungen bei Leistungen zur Eingliederung von Arbeitsuchenden, Betreuung und Beratung	190	315	-39,5	0,12
7463	an gemeinsamen Einrichtungen bei einmaligen Leistungen an Arbeitsuchende	883	784	12,7	0,54
7464	an gemeinsamen Einrichtungen beim Arbeitslosengeld II und Sozialgeld	47 241	48 103	-1,8	28,93
7465	an gemeinsamen Einrichtungen bei der Eingliederung von Arbeitsuchenden	6 564	9 109	-27,9	4,02
7466	an gemeinsamen Einrichtungen für Bildung und Teilhabe	1 891	3 206	-41,0	1,16
748	Besondere Auszahlungen	0	0	-83,8	0,00
7481	Bußgelder	-	0	x	-
7482	Säumniszuschläge	0	0	-82,0	0,00
7483	Auszahlungen aus der Inanspruchnahme von Gewährverträgen und Bürgschaften	-	-	x	-
7484	Fehlbelegungsabgabe	-	-	x	-
7491	Verfügungsmittel	8	14	-44,9	0,00
7492	Fraktionszuwendungen	144	149	-3,6	0,09
7493	Übrige weitere sonstige Auszahlungen aus laufender Verwaltungstätigkeit	296	50	488,3	0,18
75	Zinsen und ähnliche Auszahlungen	1 170	1 140	2,6	0,72
751	Zinsauszahlungen	984	1 098	-10,4	0,60
7510	an den Bund	-	-	x	-
7511	an das Land	-	-	x	-
7512	an Gemeinden und Gemeindeverbände	-	-	x	-
7513	an Zweckverbände und dgl.	-	-	x	-
7514	an gesetzliche Sozialversicherungen	-	-	x	-
7515	an verbundene Unternehmen, Sondervermögen und Beteiligungen	-	-	x	-
7516	an öffentliche Sonderrechnungen	-	-	x	-
7517	an Kreditinstitute	984	1 098	-10,4	0,60
7518	an sonstigen inländischen Bereich	-	-	x	-
7519	an sonstigen ausländischen Bereich	-	-	x	-
759	Sonstige Finanzauszahlungen	186	43	337,3	0,11
7591	Kreditbeschaffungskosten	0	-	x	0,00
7592	Verzinsung von Steuernachzahlungen	-	1	x	-
7594	Auszahlungen für Negativzinsen	96	29	228,1	0,06
7599	Sonstige Finanzauszahlungen	90	13	617,9	0,05
78	Auszahlungen aus Investitionstätigkeit	27 602	23 926	15,4	16,90
781	Auszahlungen für Zuwendungen für Investitionsfördermaßnahmen	2 696	2 328	15,8	1,65
7810	an Bund	-	-	x	-
7811	an Land	-	-	x	-
7812	an Gemeinden und Gemeindeverbänden	408	749	-45,5	0,25
7813	an Zweckverbände und dgl.	-	-	x	-
7814	an gesetzliche Sozialversicherungen	-	-	x	-
7815	an verbundene Unternehmen, Sondervermögen und Beteiligungen	1 226	-	x	0,75
7816	an sonstige öffentliche Sonderrechnungen	-	-	x	-
7817	an private Unternehmen	1 062	1 579	-32,7	0,65
7818	an übrige Bereiche	-	-	x	-
7821	Auszahlungen für den Erwerb von Grundstücken, Gebäuden und Infrastrukturvermögen	200	258	-22,3	0,12

Noch 1.8.3.2 Entwicklung Auszahlungen Landkreise

Kto.- Nr.	Art der Auszahlung - Landessystematik -	01.01. - 31.03.		Verän- derung	Je Ein- wohner/- in
		2021	2020		2021
		1 000 EUR		um %	EUR
783	Auszahlungen für den Erwerb von beweglichen oder immateriellen Vermögensgegenständen	7 697	3 907	97,0	4,71
7831	von mehr als 1000 Euro ohne Umsatzsteuer	3 505	2 072	69,2	2,15
7832	von mehr als 150 Euro bis zu 1000 Euro ohne Umsatzsteuer	3 070	1 229	149,8	1,88
7833	bis 150 Euro ohne Umsatzsteuer	-	-	x	-
7834	von immateriellen Vermögensgegenständen	1 121	606	85,0	0,69
7835	Auszahlungen für die Ablösung von Dauerlasten	-	-	x	-
784	Auszahlungen für den Erwerb von Finanzanlagen	-	144	x	-
7842	von börsennotierten Aktien	-	-	x	-
7843	von nichtbörsennotierten Aktien	-	-	x	-
7844	von sonstigen Anteilsrechten	-	144	x	-
7845	von Investmentzertifikaten	-	-	x	-
7846	von Kapitalmarktpapieren	-	-	x	-
7847	von Geldmarktpapieren	-	-	x	-
7848	von Finanzderivaten	-	-	x	-
785	Auszahlungen für Baumaßnahmen	17 009	17 242	-1,3	10,41
7851	für Hochbaumaßnahmen	13 903	12 171	14,2	8,51
7852	für Tiefbaumaßnahmen	2 972	5 071	-41,4	1,82
7853	für sonstige Baumaßnahmen	134	-	x	0,08
7891	Sonstige Investitionsauszahlungen	-	48	x	-
79	Auszahlungen aus Finanzierungstätigkeit	16 278	11 888	36,9	9,97
7911	Auszahlungen zur Tilgung von Anleihen	-	-	x	-
792	Tilgung von Krediten für Investitionen und Investitionsfördermaßnahmen	16 241	11 785	37,8	9,94
7920	beim Bund	-	-	x	-
7921	beim Land	-	-	x	-
7922	bei Gemeinden und Gemeindeverbänden	-	-	x	-
7923	bei Zweckverbänden und dgl.	-	-	x	-
7924	bei gesetzlichen Sozialversicherungen	-	-	x	-
7925	bei verbundenen Unternehmen, Beteiligungen und Sondervermögen	-	-	x	-
7926	bei öffentlichen Sonderrechnungen	-	-	x	-
7927	bei Kreditinstituten	16 241	11 785	37,8	9,94
7928	beim sonstigen inländischen Bereich	-	-	x	-
7929	beim sonstigen ausländischen Bereich	-	-	x	-
7941	Tilgung sonstiger Wertpapiersschulden	-	-	x	-
795	Gewährung von Ausleihungen	37	103	-63,7	0,02
7950	an Bund	-	-	x	-
7951	an Land	-	-	x	-
7952	an Gemeinden und Gemeindeverbände	-	-	x	-
7953	an Zweckverbände und dgl.	-	-	x	-
7954	an gesetzliche Sozialversicherungen	-	-	x	-
7955	an verbundene Unternehmen, Beteiligungen und Sondervermögen	37	100	-62,8	0,02
7956	an öffentliche Sonderrechnungen	-	-	x	-
7957	an Kreditinstitute	-	-	x	-
7958	an sonstige inländische Bereiche	-	3	x	-
7959	an sonstige ausländische Bereiche	-	-	x	-

1.8.3.3 Entwicklung Auszahlungen für Baumaßnahmen Landkreise

Kto.-Nr./ Produkt- bereich bzw. -gruppe	Art der Auszahlung - Landessystematik -	01.01. - 31.03.		Verän- derung	Je Ein- wohner/-in
		2021	2020		2021
		1 000 EUR		um %	EUR
785	Auszahlungen für Baumaßnahmen	17 009	17 242	-1,3	10,41
darunter	im Produktbereich bzw. in Produktgruppe				
Zfg./111	Verwaltungssteuerung und Service	2 199	2 123	3,6	1,35
Zfg./21	Allgemein bildende Schulen	8 536	7 995	6,8	5,23
Zfg./22	Förderschulen	1 690	1 486	13,7	1,03
Zfg./23	Berufsbildende Schulen	324	222	45,9	0,20
Zfg./24	Weitere schulische Aufgaben	-	24	x	-
21 - 24	Summe für Schulen	10 549	9 727	8,5	6,46
Zfg./424	Sportstätten und Bäder	521	104	399,6	0,32
Zfg./511	Räumliche Planungs- und Entwicklungsmaßnahmen	-	-	x	-
Zfg./521	Bau- und Grundstücksordnung	-	-	x	-
Zfg./522	Wohnbauförderung	-	-	x	-
Zfg./531	Elektrizitätsversorgung	-	-	x	-
Zfg./532	Gasversorgung	-	-	x	-
Zfg./533	Wasserversorgung	-	-	x	-
Zfg./534	Fernwärmeversorgung	-	-	x	-
Zfg./535	Kombinierte Versorgung	-	-	x	-
Zfg./537	Abfallwirtschaft	32	37	-13,5	0,02
Zfg./538	Abwasserbeseitigung	-	-	x	-
531 - 538	Summe für Ver- und Entsorgung	32	37	-13,5	0,02
Zfg./541	Gemeindestraßen	-	-	x	-
Zfg./542	Kreisstraßen	2 897	4 754	-39,1	1,77
Zfg./543	Landesstraßen	-	-	x	-
Zfg./544	Bundesstraßen	-	-	x	-
541 - 544	Summe für Straßen	2 897	4 754	-39,1	1,77
Zfg./547	ÖPNV	-	-	x	-
Zfg./548	Sonstiger Personen- und Güterverkehr	-	-	x	-
7851	Auszahlungen für Hochbaumaßnahmen	13 903	12 171	14,2	8,51
darunter	im Produktbereich bzw. in Produktgruppe				
7851/111	Verwaltungssteuerung und Service	2 140	2 115	1,2	1,31
7851/21	Allgemein bildende Schulen	8 487	7 756	9,4	5,20
7851/22	Förderschulen	1 651	1 486	11,1	1,01
7851/23	Berufsbildende Schulen	324	222	45,9	0,20
7851/24	Weitere schulische Aufgaben	-	24	x	-
21 - 24	Summe für Schulen	10 462	9 488	10,3	6,41
7851/424	Sportstätten und Bäder	518	104	397,0	0,32
7851/511	Räumliche Planungs- und Entwicklungsmaßnahmen	-	-	x	-
7851/521	Bau- und Grundstücksordnung	-	-	x	-
7851/522	Wohnbauförderung	-	-	x	-
7851/531	Elektrizitätsversorgung	-	-	x	-
7851/532	Gasversorgung	-	-	x	-
7851/533	Wasserversorgung	-	-	x	-
7851/534	Fernwärmeversorgung	-	-	x	-
7851/535	Kombinierte Versorgung	-	-	x	-
7851/537	Abfallwirtschaft	-	-	x	-
7851/538	Abwasserbeseitigung	-	-	x	-
531 - 538	Summe für Ver- und Entsorgung	-	-	x	-
7851/541	Gemeindestraßen	-	-	x	-
7851/542	Kreisstraßen	-	-	x	-
7851/543	Landesstraßen	-	-	x	-
7851/544	Bundesstraßen	-	-	x	-
541 - 544	Summe für Straßen	-	-	x	-

Noch 1.8.3.3 Entwicklung Auszahlungen für Baumaßnahmen Landkreise

Kto.-Nr./ Produkt- bereich bzw. -gruppe	Art der Auszahlung - Landessystematik -	01.01. - 31.03.		Verän- derung	Je Ein- wohner/-in
		2021	2020		2021
		1 000 EUR		um %	EUR
7851/547	ÖPNV	-	-	x	-
7851/548	Sonstiger Personen- und Güterverkehr	-	-	x	-
7852	Auszahlungen für Tiefbaumaßnahmen	2 972	5 071	-41,4	1,82
darunter	im Produktbereich bzw. in Produktgruppe				
7852/111	Verwaltungssteuerung und Service	-	8	x	-
7852/21	Allgemein bildende Schulen	38	239	-84,1	0,02
7852/22	Förderschulen	-	-	x	-
7852/23	Berufsbildende Schulen	-	-	x	-
7852/24	Weitere schulische Aufgaben	-	-	x	-
21 - 24	Summe für Schulen	38	239	-84,1	0,02
7852/424	Sportstätten und Bäder	-	-	x	-
7852/511	Räumliche Planungs- und Entwicklungsmaßnahmen	-	-	x	-
7852/521	Bau- und Grundstücksordnung	-	-	x	-
7852/522	Wohnbauförderung	-	-	x	-
7852/531	Elektrizitätsversorgung	-	-	x	-
7852/532	Gasversorgung	-	-	x	-
7852/533	Wasserversorgung	-	-	x	-
7852/534	Fernwärmeversorgung	-	-	x	-
7852/535	Kombinierte Versorgung	-	-	x	-
7852/537	Abfallwirtschaft	32	37	-13,5	0,02
7852/538	Abwasserbeseitigung	-	-	x	-
531 - 538	Summe für Ver- und Entsorgung	32	37	-13,5	0,02
7852/541	Gemeindestraßen	-	-	x	-
7852/542	Kreisstraßen	2 897	4 754	-39,1	1,77
7852/543	Landesstraßen	-	-	x	-
7852/544	Bundesstraßen	-	-	x	-
541 - 544	Summe für Straßen	2 897	4 754	-39,1	1,77
7852/547	ÖPNV	-	-	x	-
7852/548	Sonstiger Personen- und Güterverkehr	-	-	x	-
7853	Auszahlungen für sonstige Baumaßnahmen	134	-	x	0,08
darunter	im Produktbereich bzw. in Produktgruppe				
7853/111	Verwaltungssteuerung und Service	59	-	x	0,04
7853/21	Allgemein bildende Schulen	11	-	x	0,01
7853/22	Förderschulen	39	-	x	0,02
7853/23	Berufsbildende Schulen	-	-	x	-
7853/24	Weitere schulische Aufgaben	-	-	x	-
21 - 24	Summe für Schulen	49	-	x	0,03
7853/424	Sportstätten und Bäder	3	-	x	0,00
7853/511	Räumliche Planungs- und Entwicklungsmaßnahmen	-	-	x	-
7853/521	Bau- und Grundstücksordnung	-	-	x	-
7853/522	Wohnbauförderung	-	-	x	-
7853/531	Elektrizitätsversorgung	-	-	x	-
7853/532	Gasversorgung	-	-	x	-
7853/533	Wasserversorgung	-	-	x	-
7853/534	Fernwärmeversorgung	-	-	x	-
7853/535	Kombinierte Versorgung	-	-	x	-
7853/537	Abfallwirtschaft	-	-	x	-
7853/538	Abwasserbeseitigung	-	-	x	-
531 - 538	Summe für Ver- und Entsorgung	-	-	x	-

Noch 1.8.3.3 Entwicklung Auszahlungen für Baumaßnahmen Landkreise

Kto.-Nr./ Produkt- bereich bzw. -gruppe	Art der Auszahlung - Landessystematik -	01.01. - 31.03.		Verän- derung	Je Ein- wohner/-in
		2021	2020		2021
		1 000 EUR		um %	EUR
7853/541	Gemeindestraßen	-	-	x	-
7853/542	Kreisstraßen	-	-	x	-
7853/543	Landesstraßen	-	-	x	-
7853/544	Bundesstraßen	-	-	x	-
541 - 544	Summe für Straßen	-	-	x	-
7853/547	ÖPNV	-	-	x	-
7853/548	Sonstiger Personen- und Güterverkehr	-	-	x	-

1.8.3.4 Entwicklung Auszahlungen für soziale Sicherung Landkreise

Kto.-Nr./ Produkt- bereich bzw. -gruppe	Art der Auszahlung - Landessystematik -	01.01. - 31.03.		Verän- derung	Je Ein- wohner/-in
		2021	2020		2021
		1 000 EUR		um %	EUR
733	Sozialtransferauszahlungen	107 733	105 855	1,8	65,96
7331	Soziale Leistungen an natürliche Personen außerhalb von Einrichtungen	41 006	40 943	0,2	25,11
davon	in Produktgruppe				
7331/311	Grundversorgung und Hilfen (B=L73, L=L73)	20 835	20 605	1,1	12,76
7331/313	Hilfen für Leistungsberechtigte nach dem Asylbewerberleistungsgesetz (B=L791, L=L791); ab 2020	4 788	4 004	19,6	2,93
7331/361	Förderung von Kindern in Tageseinrichtungen und in Tagespflege (B=L76, L=L761)	774	2 597	-70,2	0,47
7331/362	Jugendarbeit (B=L76, L=L762)	-	2	x	-
7331/363	Sonstige Leistungen der Kinder-, Jugend- und Familienhilfe (B=L76, L=L763)	14 608	13 735	6,4	8,94
7332	Soziale Leistungen an natürliche Personen in Einrichtungen	48 188	46 902	2,7	29,50
davon	in Produktgruppe				
7332/311	Grundversorgung und Hilfen (B=L74, L=L74)	-	2	x	-
7332/313	Hilfen für Leistungsberechtigte nach dem Asylbewerberleistungsgesetz (B=L792, L=L792); ab 2020	4 432	3 611	22,7	2,71
7332/361	Förderung von Kindern in Tageseinrichtungen und in Tagespflege (B=L77, L=L771)	-	-	x	-
7332/362	Jugendarbeit (B=L77, L=L772)	-	-	x	-
7332/363	Sonstige Leistungen der Kinder-, Jugend- und Familienhilfe (B=L77, L=L773)	43 756	43 290	1,1	26,79
7333	Leistungen für Unterkunft und Heizung an Arbeitsuchende	-	-	x	-
7334	Leistungen zur Eingliederung von Arbeitsuchenden, Betreuung und Beratung	99	23	338,4	0,06
7335	Einmalige Leistungen an Arbeitsuchende	-	-	x	-
7336	Arbeitslosengeld II und Sozialgeld	-	-	x	-
7337	Leistungen zur Eingliederung von Arbeitsuchenden	-	-	x	-
7338	Mehraufwandsentschädigung an erwerbsfähige Hilfsbedürftige	-	1	x	-
7339	Sonstige soziale Leistungen	18 440	17 987	2,5	11,29
davon	in Produktgruppe				
7339/311	Grundversorgung und Hilfen (B=L788, L=L7885)	54	23	136,0	0,03
7339/312	Grundsicherungsleistungen für Arbeitsuchende (B=L782, L=L7880)	-	-	x	-
7339/313	Hilfen für Asylbewerber (B=L79, L=L79); bis 2019	-	-	x	-
7339/314	Eingliederungshilfe nach SGB IX; ab 2020	-	-	x	-
7339/321	Leistungen nach dem Bundesversorgungsgesetz (B=L75, L=L75)	-	-	x	-
7339/341	Unterhaltsvorschussleistungen (B=L788, L=L7881)	17 899	17 364	3,1	10,96
7339/343	Betreuungsleistungen (B=L788, L=L7882)	-	-	x	-
7339/344	Hilfen für politische Häftlinge (B=L788, L=L7883)	49	51	-4,1	0,03
7339/345	Bundeskindergeld (B=L781, L=L781)	431	543	-20,6	0,26
7339/346	Wohngeld (B=L788, L=L7884)	-	-	x	-
7339/351	Sonstige soziale Hilfen und Leistungen (B=L788, L=L7884)	7	6	23,9	0,00
746	Aufgabenbezogene Leistungsbeteiligungen	118 282	118 754	-0,4	72,42
7461	an gemeinsamen Einrichtungen bei Leistungen für Unterkunft und Heizung an Arbeitsuchende (B=L691)	61 513	57 237	7,5	37,66
7462	an gemeinsamen Einrichtungen bei Leistungen zur Eingliederung von Arbeitsuchenden, Betreuung und Beratung (B=L692)	190	315	-39,5	0,12
7463	an gemeinsamen Einrichtungen bei einmaligen Leistungen an Arbeitsuchende (B=L693)	883	784	12,7	0,54
7464	an gemeinsamen Einrichtungen beim Arbeitslosengeld II und Sozialgeld (B=L694)	47 241	48 103	-1,8	28,93
7465	an gemeinsamen Einrichtungen bei der Eingliederung von Arbeitsuchenden (B=L695)	6 564	9 109	-27,9	4,02
7466	an gemeinsamen Einrichtungen für Bildung und Teilhabe (B=L696)	1 891	3 206	-41,0	1,16

1.8.4 Konten/Produktbereiche bzw. -gruppen kreisangehörige Gemeinden einschließlich Verbandsgemeinden
 1.8.4.1 Entwicklung Einzahlungen kreisangehörige Gemeinden einschließlich Verbandsgemeinden

Kto.- Nr.	Art der Einzahlung - Landessystematik -	01.01. - 31.03.		Verän- derung	Je Ein- wohner/-in
		2021	2020		2021
		1 000 EUR		um %	EUR
6	Einzahlungen	613 848	600 520	2,2	375,85
60	Steuern und ähnliche Abgaben	192 350	196 972	-2,3	117,77
601	Realsteuern	190 583	191 064	-0,3	116,69
6011	Grundsteuer A	5 905	5 793	1,9	3,62
6012	Grundsteuer B	43 252	42 084	2,8	26,48
6013	Gewerbsteuer	141 426	143 186	-1,2	86,59
602	Gemeindeanteile an den Gemeinschaftssteuern	-464	1 648	x	-0,28
6021	an der Einkommensteuer	-464	-513	x	-0,28
6022	an der Umsatzsteuer	-	2 161	x	-
603	Sonstige Gemeindesteuern	2 231	3 956	-43,6	1,37
6031	Vergnügungssteuer	231	2 082	-88,9	0,14
6032	Hundsteuer	1 765	1 683	4,9	1,08
6033	Jagdsteuer	-	-	x	-
6034	Zweitwohnungsteuer	235	191	23,3	0,14
6035	Bettensteuer	-	-	x	-
6039	Sonstige örtliche Steuern	-	-	x	-
604	Steuerähnliche Einzahlungen	-	304	x	-
6042	Abgaben von Spielbanken	-	304	x	-
6049	Sonstige steuerähnliche Einzahlungen	-	-	x	-
605	Ausgleichsleistungen	-	-	x	-
6051	Leistungen nach dem Familienleistungsgesetz	-	-	x	-
6052	Leistungen des Landes aus der Umsetzung des SGB II	-	-	x	-
6053	Leistungen des Landes aus dem Ausgleich von Sonderlasten bei der Zusammenführung von Arbeitslosenhilfe und Sozialhilfe	-	-	x	-
61	Zuwendungen und allgemeine Umlagen	253 281	246 724	2,7	155,08
6111	Schlüsselzuweisungen und besondere Ergänzungszuweisungen vom Land	111 129	113 599	-2,2	68,04
6121	Bedarfszuweisungen vom Land	551	-	x	0,34
613	Sonstige allgemeine Zuweisungen	18 985	18 985	0,0	11,62
6130	Sonstige allgemeine Zuweisungen vom Bund	-	-	x	-
6131	Sonstige allgemeine Zuweisungen vom Land	18 985	18 985	0,0	11,62
6132	von Gemeinden und Gemeindeverbänden	-	-	x	-
614	Zuweisungen und Zuschüsse für laufende Zwecke	102 874	93 823	9,6	62,99
6140	vom Bund	467	183	154,7	0,29
6141	vom Land	6 132	6 534	-6,2	3,75
6142	von Gemeinden und Gemeindeverbänden	91 859	84 883	8,2	56,24
6143	von Zweckverbänden und dgl.	1 536	24	x	0,94
6144	von gesetzlichen Sozialversicherungen	1 123	863	30,1	0,69
6145	von verbundenen Unternehmen, Beteiligungen und Sondervermögen	4	16	-76,0	0,00
6146	von sonstigen öffentlichen Sonderrechnungen	548	417	31,5	0,34
6147	von privaten Unternehmen	945	524	80,5	0,58
6148	von übrigen Bereichen	258	377	-31,6	0,16
6182	Allgemeine Umlagen von Gemeinden	19 743	20 318	-2,8	12,09
6191	Leistungsbeteiligung bei Leistungen für Unterkunft und Heizung an Arbeitsuchende	-	-	x	-
6192	Leistungsbeteiligung beim Arbeitslosengeld II	-	-	x	-
6193	Leistungsbeteiligung bei der Eingliederung von Arbeitsuchenden	-	-	x	-
62	Sonstige Transfereinzahlungen	184	269	-31,7	0,11
621	Ersatz von sozialen Leistungen außerhalb von Einrichtungen und von Eingliederungshilfen für behinderte Menschen	-	-	x	-
6211	Kostenbeiträge und Aufwendungsersatz; Kostenersatz	-	-	x	-
6212	Übergeleitete Unterhaltsansprüche gegen bürgerlich-rechtliche Unterhaltsverpflichtete	-	-	x	-

Noch 1.8.4.1 Entwicklung Einzahlungen kreisangehörige Gemeinden einschließlich Verbandsgemeinden

Kto.- Nr.	Art der Einzahlung - Landessystematik -	01.01. - 31.03.		Verän- derung	Je Ein- wohner/-in
		2021	2020		2021
		1 000 EUR		um %	EUR
6213	Leistungen von Sozialleistungsträgern	-	-	x	-
6214	Sonstige Ersatzleistungen	-	-	x	-
6215	Rückzahlung gewährter Hilfen (Tilgung und Zinsen von Darlehen)	-	-	x	-
622	Ersatz von sozialen Leistungen in Einrichtungen	-	-	x	-
6221	Kostenbeiträge und Aufwendungsersatz; Kostenersatz	-	-	x	-
6222	Übergeleitete Unterhaltsansprüche gegen bürgerlich-rechtliche Unterhaltsverpflichtete	-	-	x	-
6223	Leistungen von Sozialleistungsträgern	-	-	x	-
6224	Sonstige Ersatzleistungen	-	-	x	-
6225	Rückzahlung gewährter Hilfen (Tilgung und Zinsen von Darlehen)	-	-	x	-
623	Schuldendiensthilfen	179	268	-33,1	0,11
6230	vom Bund	-	-	x	-
6231	vom Land	-	-	x	-
6232	von Gemeinden und Gemeindeverbänden	25	18	42,0	0,02
6233	von Zweckverbänden und dgl.	18	11	64,7	0,01
6234	von gesetzlichen Sozialversicherungen	-	-	x	-
6235	von verbundenen Unternehmen, Beteiligungen und Sondervermögen	127	138	-8,0	0,08
6236	von sonstigen öffentlichen Sonderrechnungen	9	5	84,5	0,01
6237	von privaten Unternehmen	-	97	x	-
6238	von übrigen Bereichen	-	-	x	-
6291	Andere sonstige Transfereinzahlungen	4	1	534,5	0,00
63	Öffentlich-rechtliche Leistungsentgelte	30 649	40 353	-24,0	18,77
6311	Verwaltungsgebühren	3 552	4 332	-18,0	2,17
6321	Benutzungsgebühren und ähnliche Entgelte	26 488	34 549	-23,3	16,22
6361	Zweckgebundene Abgaben	609	1 473	-58,6	0,37
64	Privatrechtliche Leistungsentgelte, Kostenerstattungen und Kostenumlagen	36 868	39 759	-7,3	22,57
6411	Einzahlungen aus Mieten und Pachten	14 813	14 885	-0,5	9,07
642	Einzahlungen aus Verkauf	578	1 047	-44,7	0,35
6421	von Vorräten	570	1 016	-43,9	0,35
6422	von geringwertigen Vermögensgegenständen	9	30	-71,4	0,01
6461	Sonstige privatrechtliche Leistungsentgelte	3 775	3 458	9,1	2,31
648	Einzahlungen aus Kostenerstattungen, Kostenumlagen	17 702	20 369	-13,1	10,84
6480	vom Bund	434	438	-0,9	0,27
6481	vom Land	788	939	-16,1	0,48
6482	von Gemeinden und Gemeindeverbänden	10 511	12 261	-14,3	6,44
6483	von Zweckverbänden und dgl.	299	153	95,8	0,18
6484	von gesetzlichen Sozialversicherungen	1 575	1 310	20,2	0,96
6485	von verbundenen Unternehmen, Sondervermögen und Beteiligungen	1 023	1 005	1,8	0,63
6486	von sonstigen öffentlichen Sonderrechnungen	179	265	-32,5	0,11
6487	von privaten Unternehmen	1 113	2 016	-44,8	0,68
6488	von übrigen Bereichen	1 780	1 981	-10,1	1,09
65	Sonstige Einzahlungen aus laufender Verwaltungstätigkeit	10 884	11 158	-2,5	6,66
6511	Konzessionsabgaben	7 918	7 311	8,3	4,85
6521	Erstattungen von Steuern	285	596	-52,2	0,17
656	Besondere Einzahlungen	2 384	2 794	-14,7	1,46
6561	Bußgelder	1 203	1 686	-28,7	0,74
6562	Säumniszuschläge	1 173	1 107	6,0	0,72
6563	Einzahlungen aus der Inanspruchnahme von Gewährverträgen und Bürgschaften	8	0	x	0,00
6564	Fehlbelegungsabgabe	-	-	x	-
6591	Andere sonstige Einzahlungen aus laufender Verwaltungstätigkeit	297	458	-35,1	0,18
66	Zinsen und ähnliche Einzahlungen	6 245	1 874	233,3	3,82
661	Zinseinzahlungen	137	81	69,2	0,08

Noch 1.8.4.1 Entwicklung Einzahlungen kreisangehörige Gemeinden einschließlich Verbandsgemeinden

Kto.- Nr.	Art der Einzahlung - Landessystematik -	01.01. - 31.03.		Verän- derung	Je Ein- wohner/-in
		2021	2020		2021
		1 000 EUR		um %	EUR
6610	vom Bund	-	-	x	-
6611	vom Land	-	-	x	-
6612	von Gemeinden und Gemeindeverbänden	-	-	x	-
6613	von Zweckverbänden und dgl.	-	-	x	-
6614	von gesetzlichen Sozialversicherungen	-	-	x	-
6615	von verbundenen Unternehmen, Beteiligungen und Sondervermögen	8	4	89,0	0,00
6616	von öffentlichen Sonderrechnungen	10	20	-49,1	0,01
6617	von Kreditinstituten	118	55	112,5	0,07
6618	vom sonstigen inländischen Bereich	2	2	-9,4	0,00
6619	vom sonstigen ausländischen Bereich	-	-	x	-
6651	Einzahlungen von Gewinnanteilen aus verbundenen Unternehmen und Beteiligungen	4 566	1	x	2,80
6691	Sonstige Finanzeinzahlungen	1 542	1 792	-13,9	0,94
68	Einzahlungen aus Investitionstätigkeit	62 802	52 783	19,0	38,45
681	Einzahlungen aus Zuwendungen für Investitionen und Investitionsfördermaßnahmen	49 291	40 985	20,3	30,18
6810	vom Bund	3 201	1 208	165,0	1,96
6811	vom Land	44 042	35 180	25,2	26,97
6812	von Gemeinden und Gemeindeverbänden	1 609	2 313	-30,4	0,99
6813	von Zweckverbänden und dgl.	47	206	-77,3	0,03
6814	von gesetzlichen Sozialversicherungen	-	-	x	-
6815	von verbundenen Unternehmen, Sondervermögen und Beteiligungen	28	36	-22,9	0,02
6816	von sonstigen öffentlichen Sonderrechnungen	13	1 687	-99,3	0,01
6817	von privaten Unternehmen	121	88	37,0	0,07
6818	von übrigen Bereichen	231	266	-13,2	0,14
6821	Einzahlungen aus der Veräußerung von Grundstücken, Gebäuden und Infrastrukturvermögen	9 775	7 080	38,1	5,98
683	Einzahlungen aus der Veräußerung von beweglichen oder immateriellen Vermögensgegenständen	374	206	81,1	0,23
6831	von mehr als 1000 Euro ohne Umsatzsteuer	367	176	109,3	0,22
6832	von mehr als 150 bis 1000 Euro ohne Umsatzsteuer	3	27	-88,7	0,00
6833	bis 150 Euro ohne Umsatzsteuer	1	0	x	0,00
6834	von immateriellen Vermögensgegenständen	3	4	-18,9	0,00
684	Einzahlungen aus der Veräußerung von Finanzanlagen	992	-	x	0,61
6842	von börsennotierten Aktien	-	-	x	-
6843	von nichtbörsennotierten Aktien	-	-	x	-
6844	von sonstigen Anteilsrechten und Kapitaleinlagen Dritter	992	-	x	0,61
6845	von Investmentzertifikaten	-	-	x	-
6846	von Kapitalmarktpapieren	-	-	x	-
6847	von Geldmarktpapieren	-	-	x	-
6848	von Finanzderivaten	-	-	x	-
6849	Sonstige Finanzanlagen	-	-	x	-
6851	Einzahlungen für Baumaßnahmen	1 081	1 070	1,1	0,66
6881	Einzahlungen aus Beiträgen und ähnlichen Entgelten	1 272	3 197	-60,2	0,78
6891	Sonstige Investitionseinzahlungen	17	246	-93,0	0,01
69	Einzahlungen aus Finanzierungstätigkeit	20 585	10 627	93,7	12,60
6911	Einzahlungen aus der Ausgabe von Anleihen	-	-	x	-
692	Kreditaufnahmen für Investitionen und Investitionsfördermaßnahmen	20 179	10 455	93,0	12,36
6920	beim Bund	-	-	x	-
6921	beim Land	-	-	x	-
6922	bei Gemeinden und Gemeindeverbänden	-	-	x	-
6923	bei Zweckverbänden und dgl.	-	-	x	-
6924	bei gesetzlichen Sozialversicherungen	-	-	x	-

Noch 1.8.4.1 Entwicklung Einzahlungen kreisangehörige Gemeinden einschließlich Verbandsgemeinden

Kto.- Nr.	Art der Einzahlung - Landessystematik -	01.01. - 31.03.		Verän- derung	Je Ein- wohner/-in
		2021	2020		2021
		1 000 EUR		um %	EUR
6925	bei verbundenen Unternehmen, Beteiligungen und Sondervermögen	-	-	x	-
6926	bei öffentlichen Sonderrechnungen	-	-	x	-
6927	bei Kreditinstituten	20 179	10 455	93,0	12,36
6928	beim sonstigen inländischen Bereich	-	-	x	-
6929	beim sonstigen ausländischen Bereich	-	-	x	-
6941	Sonstige Wertpapiersschulden	-	-	x	-
695	Rückflüsse von Ausleihungen	406	172	136,3	0,25
6950	an Bund	-	-	x	-
6951	an Land	-	-	x	-
6952	an Gemeinden und Gemeindeverbände	170	-	x	0,10
6953	an Zweckverbänden und dgl.	-	-	x	-
6954	an gesetzliche Sozialversicherungen	-	-	x	-
6955	an verbundenen Unternehmen, Beteiligungen und Sondervermögen	152	103	47,1	0,09
6956	an öffentlichen Sonderrechnungen	75	65	15,5	0,05
6957	an Kreditinstitute	-	-	x	-
6958	an sonstige inländische Bereiche	9	4	143,7	0,01
6959	an sonstige ausländische Bereiche	-	-	x	-

1.8.4.2 Entwicklung Auszahlungen kreisangehörige Gemeinden einschließlich Verbandsgemeinden

Kto.- Nr.	Art der Auszahlung - Landessystematik -	01.01. - 31.03.		Verän- derung	Je Ein- wohner/- in
		2021	2020		2021
		1 000 EUR		um %	EUR
7	Auszahlungen	761 980	733 634	3,9	466,55
70	Personalauszahlungen	233 734	230 397	1,4	143,11
701	Dienstauszahlungen und dgl.	182 344	180 806	0,9	111,65
7011	an Beamte	10 601	10 672	-0,7	6,49
7012	an Arbeitnehmer	170 673	168 886	1,1	104,50
7019	an sonstige Beschäftigte	1 070	1 248	-14,3	0,65
702	Beiträge zu Versorgungskassen	16 161	15 698	3,0	9,90
7021	für Beamte	9 404	8 905	5,6	5,76
7022	für Arbeitnehmer	6 745	6 782	-0,5	4,13
7029	für sonstige Beschäftigte	12	11	5,7	0,01
703	Beiträge zur gesetzlichen Sozialversicherung aus Dienstauszahlungen und dgl.	34 565	33 210	4,1	21,16
7031	für Beamte	-	-	x	-
7032	für Arbeitnehmer	34 341	32 971	4,2	21,03
7039	für sonstige Beschäftigte	224	239	-6,4	0,14
7041	Beihilfen, Unterstützungsleistungen für Beschäftigte	664	683	-2,9	0,41
71	Versorgungsauszahlungen	42	46	-8,6	0,03
711	Versorgungsauszahlungen	41	46	-9,4	0,03
7111	an Beamte	41	46	-9,4	0,03
7112	an Arbeitnehmer	-	-	x	-
7119	an sonstige Beschäftigte	-	-	x	-
713	Beiträge zur gesetzlichen Sozialversicherung aus Versorgungsauszahlungen	0	-	x	0,00
7131	an Beamte	-	-	x	-
7132	an Arbeitnehmer	-	-	x	-
7139	an sonstige Beschäftigte	0	-	x	0,00
7141	Beihilfen, Unterstützungsleistungen für Versorgungsempfänger	1	1	0,0	0,00
72	Auszahlungen für Sach- und Dienstleistungen	113 862	115 684	-1,6	69,72
7211	Unterhaltung der Grundstücke und baulichen Anlagen	14 043	17 267	-18,7	8,60
7221	Unterhaltung des sonstigen unbeweglichen Vermögens	14 392	14 641	-1,7	8,81
723	Auszahlungen für Mieten und Pachten	6 269	6 284	-0,2	3,84
7231	Auszahlungen für Mieten und Pachten	4 451	4 641	-4,1	2,73
7232	Auszahlungen für Leasing	1 818	1 644	10,6	1,11
7241	Bewirtschaftung der Grundstücke und baulichen Anlagen	40 184	39 278	2,3	24,60
725	Unterhaltung des beweglichen Vermögens und Erwerb geringwertiger Vermögensgegenstände	11 645	10 780	8,0	7,13
7251	Haltung von Fahrzeugen	6 762	6 130	10,3	4,14
7252	Erwerb geringwertiger Vermögensgegenstände	742	565	31,4	0,45
7255	Unterhaltung des sonstigen beweglichen Vermögens	4 140	4 085	1,4	2,54
7261	Besondere zahlungswirksame Aufwendungen für Beschäftigte	1 872	2 251	-16,8	1,15
7271	Besondere Verwaltungs- und Betriebsauszahlungen	4 179	5 156	-18,9	2,56
7281	Auszahlungen für den Erwerb von Vorräten	1 832	1 201	52,6	1,12
7291	Auszahlungen für sonstige Dienstleistungen	19 446	18 826	3,3	11,91
73	Transferauszahlungen	242 767	222 307	9,2	148,64
731	Zuwendungen für laufende Zwecke	41 501	43 452	-4,5	25,41
7310	an den Bund	23	8	199,5	0,01
7311	an das Land	427	68	526,9	0,26
7312	an Gemeinden und Gemeindeverbände	129	139	-7,7	0,08
7313	an Zweckverbände und dgl.	9 474	9 228	2,7	5,80
7314	an gesetzliche Sozialversicherungen	-	-	x	-
7315	an verbundene Unternehmen, Sondervermögen und Beteiligungen	5 650	6 652	-15,1	3,46
7316	an sonstige öffentliche Sonderrechnungen	478	938	-49,0	0,29
7317	an private Unternehmen	983	1 582	-37,8	0,60
7318	an übrige Bereiche	24 337	24 835	-2,0	14,90

Noch 1.8.4.2 Entwicklung Auszahlungen kreisangehörige Gemeinden einschließlich Verbandsgemeinden

Kto.- Nr.	Art der Auszahlung - Landessystematik -	01.01. - 31.03.		Verän- derung	Je Ein- wohner/- in
		2021	2020		2021
		1 000 EUR		um %	EUR
732	Schuldendiensthilfen	87	67	29,8	0,05
7320	an den Bund	-	-	x	-
7321	an das Land	-	-	x	-
7322	an Gemeinden und Gemeindeverbände	-	18	x	-
7323	an Zweckverbände und dgl.	-	-	x	-
7324	an gesetzliche Sozialversicherungen	-	-	x	-
7325	an verbundene Unternehmen, Sondervermögen und Beteiligungen	73	18	300,0	0,04
7326	an sonstige öffentliche Sonderrechnungen	-	-	x	-
7327	an private Unternehmen	-	-	x	-
7328	an übrige Bereiche	14	31	-54,0	0,01
733	Sozialtransferauszahlungen	11	33	-68,5	0,01
7331	Soziale Leistungen an natürliche Personen außerhalb von Einrichtungen	-	-	x	-
7332	Soziale Leistungen an natürliche Personen in Einrichtungen	-	-	x	-
7333	Leistungen für Unterkunft und Heizung an Arbeitsuchende	-	-	x	-
7334	Leistungen zur Eingliederung von Arbeitsuchenden, Betreuung und Beratung	-	-	x	-
7335	Einmalige Leistungen an Arbeitsuchende	-	-	x	-
7336	Arbeitslosengeld II und Sozialgeld	-	-	x	-
7337	Leistungen zur Eingliederung von Arbeitsuchenden	-	-	x	-
7338	Mehraufwandsentschädigung an erwerbsfähige Hilfsbedürftige	11	33	-68,5	0,01
7339	Sonstige soziale Leistungen	-	-	x	-
734	Steuerbeteiligungen	-960	-2 654	x	-0,59
7341	Gewerbesteuerumlage	-960	-2 654	x	-0,59
7342	Finanzierungsbeteiligung Fonds Deutsche Einheit	-	-	x	-
735	Allgemeine Zuweisungen	-	-	x	-
7351	an das Land	-	-	x	-
7352	an Gemeinden und Gemeindeverbände	-	-	x	-
7353	an Zweckverbände und dgl.	-	-	x	-
7354	Allgemeine Zuweisungen an gesetzliche Sozialversicherungen	-	-	x	-
737	Allgemeine Umlagen	202 111	181 362	11,4	123,75
7371	an das Land	4 117	7 508	-45,2	2,52
7372	an Landkreise	175 759	153 030	14,9	107,62
7373	an Zweckverbände und dgl.	2 435	21	x	1,49
7374	an Verbandsgemeinden	19 800	20 802	-4,8	12,12
7375	Sonstige Allgemeine Umlagen an Gemeinden und Gemeindeverbände	-	-	x	-
7391	Sonstige Transferauszahlungen	16	47	-65,1	0,01
74	Sonstige Auszahlungen aus laufender Verwaltungstätigkeit	55 486	55 731	-0,4	33,97
7411	Sonstige Personal- und Versorgungsauszahlungen	381	499	-23,7	0,23
742	Auszahlungen für die Inanspruchnahme von Rechten und Diensten	7 648	8 012	-4,5	4,68
7421	Auszahlungen für ehrenamtliche und sonstige Tätigkeit	5 284	5 280	0,1	3,24
7429	Sonst. Auszahlungen für die Inanspruchnahme von Rechten und Diensten	2 364	2 732	-13,5	1,45
7431	Geschäftsauszahlungen	9 579	9 347	2,5	5,86
7441	Steuern, Versicherungen, Schadensfälle	6 193	6 649	-6,9	3,79
745	Erstattungen für die Auszahlungen von Dritten aus laufender Verwaltungstätigkeit	31 244	30 687	1,8	19,13
7450	an den Bund	33	89	-62,6	0,02
7451	an das Land	8	4	81,4	0,00
7452	an Gemeinden und Gemeindeverbände	4 403	5 304	-17,0	2,70
7453	an Zweckverbände und dgl.	433	224	93,8	0,27
7454	an gesetzliche Sozialversicherungen	0	10	-95,8	0,00
7455	an verbundene Unternehmen, Sondervermögen und Beteiligungen	11 049	10 529	4,9	6,77
7456	an sonstige öffentliche Sonderrechnungen	50	65	-22,5	0,03
7457	an private Unternehmen	4 307	3 720	15,8	2,64

Noch 1.8.4.2 Entwicklung Auszahlungen kreisangehörige Gemeinden einschließlich Verbandsgemeinden

Kto.- Nr.	Art der Auszahlung - Landessystematik -	01.01. - 31.03.		Verän- derung	Je Ein- wohner/- in
		2021	2020		2021
		1 000 EUR		um %	EUR
7458	an übrige Bereiche	10 960	10 743	2,0	6,71
746	Aufgabenbezogene Leistungsbeteiligungen	-	-	x	-
7461	an gemeinsamen Einrichtungen bei Leistungen für Unterkunft und Heizung an Arbeitsuchende	-	-	x	-
7462	an gemeinsamen Einrichtungen bei Leistungen zur Eingliederung von Arbeitsuchenden, Betreuung und Beratung	-	-	x	-
7463	an gemeinsamen Einrichtungen bei einmaligen Leistungen an Arbeitsuchende	-	-	x	-
7464	an gemeinsamen Einrichtungen beim Arbeitslosengeld II und Sozialgeld	-	-	x	-
7465	an gemeinsamen Einrichtungen bei der Eingliederung von Arbeitsuchenden	-	-	x	-
7466	an gemeinsamen Einrichtungen für Bildung und Teilhabe	-	-	x	-
748	Besondere Auszahlungen	13	14	-5,6	0,01
7481	Bußgelder	-	-	x	-
7482	Säumniszuschläge	6	2	297,5	0,00
7483	Auszahlungen aus der Inanspruchnahme von Gewährverträgen und Bürgschaften	7	12	-46,1	0,00
7484	Fehlbelegungsabgabe	-	-	x	-
7491	Verfüungsmittel	30	56	-45,9	0,02
7492	Fraktionszuwendungen	31	29	9,2	0,02
7493	Übrige weitere sonstige Auszahlungen aus laufender Verwaltungstätigkeit	367	439	-16,5	0,22
75	Zinsen und ähnliche Auszahlungen	3 643	3 832	-4,9	2,23
751	Zinsauszahlungen	2 211	2 554	-13,4	1,35
7510	an den Bund	-	-	x	-
7511	an das Land	-	-	x	-
7512	an Gemeinden und Gemeindeverbände	-	-	x	-
7513	an Zweckverbände und dgl.	0	0	-33,3	0,00
7514	an gesetzliche Sozialversicherungen	-	-	x	-
7515	an verbundene Unternehmen, Sondervermögen und Beteiligungen	0	0	-3,5	0,00
7516	an öffentliche Sonderrechnungen	-	0	x	-
7517	an Kreditinstitute	2 210	2 553	-13,4	1,35
7518	an sonstigen inländischen Bereich	1	1	-8,3	0,00
7519	an sonstigen ausländischen Bereich	-	-	x	-
759	Sonstige Finanzauszahlungen	1 431	1 278	12,0	0,88
7591	Kreditbeschaffungskosten	4	3	23,0	0,00
7592	Verzinsung von Steuernachzahlungen	679	620	9,6	0,42
7594	Auszahlungen für Negativzinsen	92	33	176,7	0,06
7599	Sonstige Finanzauszahlungen	657	622	5,7	0,40
78	Auszahlungen aus Investitionstätigkeit	86 690	83 504	3,8	53,08
781	Auszahlungen für Zuwendungen für Investitionsfördermaßnahmen	1 359	2 222	-38,8	0,83
7810	an Bund	-	-	x	-
7811	an Land	2	-	x	0,00
7812	an Gemeinden und Gemeindeverbänden	261	389	-33,0	0,16
7813	an Zweckverbände und dgl.	32	81	-60,3	0,02
7814	an gesetzliche Sozialversicherungen	-	-	x	-
7815	an verbundene Unternehmen, Sondervermögen und Beteiligungen	387	385	0,6	0,24
7816	an sonstige öffentliche Sonderrechnungen	342	712	-52,0	0,21
7817	an private Unternehmen	146	290	-49,8	0,09
7818	an übrige Bereiche	190	364	-47,9	0,12
7821	Auszahlungen für den Erwerb von Grundstücken, Gebäuden und Infrastrukturvermögen	2 448	2 451	-0,1	1,50
		-	-		

Noch 1.8.4.2 Entwicklung Auszahlungen kreisangehörige Gemeinden einschließlich Verbandsgemeinden

Kto.- Nr.	Art der Auszahlung - Landessystematik -	01.01. - 31.03.		Verän- derung	Je Ein- wohner/- in
		2021	2020		2021
		1 000 EUR		um %	EUR
783	Auszahlungen für den Erwerb von beweglichen oder immateriellen Vermögensgegenständen	14 960	11 231	33,2	9,16
7831	von mehr als 1000 Euro ohne Umsatzsteuer	11 073	7 866	40,8	6,78
7832	von mehr als 150 Euro bis zu 1000 Euro ohne Umsatzsteuer	2 717	2 642	2,9	1,66
7833	bis 150 Euro ohne Umsatzsteuer	86	48	80,1	0,05
7834	von immateriellen Vermögensgegenständen	1 083	675	60,4	0,66
7835	Auszahlungen für die Ablösung von Dauerlasten	-	-	x	-
784	Auszahlungen für den Erwerb von Finanzanlagen	617	21	x	0,38
7842	von börsennotierten Aktien	-	-	x	-
7843	von nichtbörsennotierten Aktien	-	-	x	-
7844	von sonstigen Anteilsrechten	106	15	603,7	0,06
7845	von Investmentzertifikaten	505	-	x	0,31
7846	von Kapitalmarktpapieren	6	6	0,0	0,00
7847	von Geldmarktpapieren	-	-	x	-
7848	von Finanzderivaten	-	-	x	-
785	Auszahlungen für Baumaßnahmen	65 981	66 810	-1,2	40,40
7851	für Hochbaumaßnahmen	33 711	34 588	-2,5	20,64
7852	für Tiefbaumaßnahmen	24 891	26 340	-5,5	15,24
7853	für sonstige Baumaßnahmen	7 379	5 881	25,5	4,52
7891	Sonstige Investitionsauszahlungen	1 325	770	72,1	0,81
79	Auszahlungen aus Finanzierungstätigkeit	25 758	22 132	16,4	15,77
7911	Auszahlungen zur Tilgung von Anleihen	-	-	x	-
792	Tilgung von Krediten für Investitionen und Investitionsfördermaßnahmen	21 078	21 702	-2,9	12,91
7920	beim Bund	-	-	x	-
7921	beim Land	-	-	x	-
7922	bei Gemeinden und Gemeindeverbänden	-	30	x	-
7923	bei Zweckverbänden und dgl.	150	5	x	0,09
7924	bei gesetzlichen Sozialversicherungen	-	-	x	-
7925	bei verbundenen Unternehmen, Beteiligungen und Sondervermögen	-	-	x	-
7926	bei öffentlichen Sonderrechnungen	-	-	x	-
7927	bei Kreditinstituten	20 924	21 666	-3,4	12,81
7928	beim sonstigen inländischen Bereich	4	-	x	0,00
7929	beim sonstigen ausländischen Bereich	-	-	x	-
7941	Tilgung sonstiger Wertpapiersschulden	-	-	x	-
795	Gewährung von Ausleihungen	4 680	430	988,4	2,87
7950	an Bund	-	-	x	-
7951	an Land	-	-	x	-
7952	an Gemeinden und Gemeindeverbände	3 620	430	741,9	2,22
7953	an Zweckverbände und dgl.	-	-	x	-
7954	an gesetzliche Sozialversicherungen	-	-	x	-
7955	an verbundene Unternehmen, Beteiligungen und Sondervermögen	960	-	x	0,59
7956	an öffentliche Sonderrechnungen	-	-	x	-
7957	an Kreditinstitute	-	-	x	-
7958	an sonstige inländische Bereiche	100	-	x	0,06
7959	an sonstige ausländische Bereiche	-	-	x	-

1.8.4.3 Entwicklung Auszahlungen für Baumaßnahmen kreisangehörige Gemeinden einschließlich Verbandsgemeinden

Kto.-Nr./ Produkt- bereich bzw. -gruppe	Art der Auszahlung - Landessystematik -	01.01. - 31.03.		Verän- derung	Je Ein- wohner/-in
		2021	2020		2021
		1 000 EUR		um %	EUR
785	Auszahlungen für Baumaßnahmen	65 981	66 810	-1,2	40,40
darunter	im Produktbereich bzw. in Produktgruppe				
Zfg./111	Verwaltungssteuerung und Service	6 805	5 767	18,0	4,17
Zfg./21	Allgemein bildende Schulen	8 843	6 752	31,0	5,41
Zfg./22	Förderschulen	-	-	x	-
Zfg./23	Berufsbildende Schulen	-	-	x	-
Zfg./24	Weitere schulische Aufgaben	-	-	x	-
21 - 24	Summe für Schulen	8 843	6 752	31,0	5,41
Zfg./424	Sportstätten und Bäder	2 831	4 296	-34,1	1,73
Zfg./511	Räumliche Planungs- und Entwicklungsmaßnahmen	3 474	3 885	-10,6	2,13
Zfg./521	Bau- und Grundstücksordnung	95	40	136,6	0,06
Zfg./522	Wohnbauförderung	102	83	22,7	0,06
Zfg./531	Elektrizitätsversorgung	-	73	x	-
Zfg./532	Gasversorgung	-	-	x	-
Zfg./533	Wasserversorgung	1	1	-21,9	0,00
Zfg./534	Fernwärmeversorgung	-	-	x	-
Zfg./535	Kombinierte Versorgung	-	-	x	-
Zfg./537	Abfallwirtschaft	-	-	x	-
Zfg./538	Abwasserbeseitigung	282	299	-5,6	0,17
531 - 538	Summe für Ver- und Entsorgung	282	372	-24,2	0,17
Zfg./541	Gemeindestraßen	12 491	17 168	-27,2	7,65
Zfg./542	Kreisstraßen	-	6	x	-
Zfg./543	Landesstraßen	125	309	-59,5	0,08
Zfg./544	Bundesstraßen	-	-	x	-
541 - 544	Summe für Straßen	12 617	17 484	-27,8	7,73
Zfg./547	ÖPNV	121	199	-39,3	0,07
Zfg./548	Sonstiger Personen- und Güterverkehr	-	0	x	-
7851	Auszahlungen für Hochbaumaßnahmen	33 711	34 588	-2,5	20,64
darunter	im Produktbereich bzw. in Produktgruppe				
7851/111	Verwaltungssteuerung und Service	6 142	5 657	8,6	3,76
7851/21	Allgemein bildende Schulen	8 101	6 444	25,7	4,96
7851/22	Förderschulen	-	-	x	-
7851/23	Berufsbildende Schulen	-	-	x	-
7851/24	Weitere schulische Aufgaben	-	-	x	-
21 - 24	Summe für Schulen	8 101	6 444	25,7	4,96
7851/424	Sportstätten und Bäder	2 430	3 461	-29,8	1,49
7851/511	Räumliche Planungs- und Entwicklungsmaßnahmen	1 316	1 764	-25,4	0,81
7851/521	Bau- und Grundstücksordnung	62	30	107,3	0,04
7851/522	Wohnbauförderung	102	83	22,7	0,06
7851/531	Elektrizitätsversorgung	-	-	x	-
7851/532	Gasversorgung	-	-	x	-
7851/533	Wasserversorgung	1	1	-21,9	0,00
7851/534	Fernwärmeversorgung	-	-	x	-
7851/535	Kombinierte Versorgung	-	-	x	-
7851/537	Abfallwirtschaft	-	-	x	-
7851/538	Abwasserbeseitigung	-	-	x	-
531 - 538	Summe für Ver- und Entsorgung	1	1	-21,9	0,00
7851/541	Gemeindestraßen	108	54	99,0	0,07
7851/542	Kreisstraßen	-	-	x	-
7851/543	Landesstraßen	-	-	x	-
7851/544	Bundesstraßen	-	-	x	-
541 - 544	Summe für Straßen	108	54	99,0	0,07

Noch 1.8.4.3 Entwicklung Auszahlungen für Baumaßnahmen kreisangehörige Gemeinden einschließlich Verbandsgemeinden

Kto.-Nr./ Produkt- bereich bzw. -gruppe	Art der Auszahlung - Landessystematik -	01.01. - 31.03.		Verän- derung	Je Ein- wohner/-in
		2021	2020		2021
		1 000 EUR		um %	EUR
7851/547	ÖPNV	11	79	-86,3	0,01
7851/548	Sonstiger Personen- und Güterverkehr	-	-	x	-
7852	Auszahlungen für Tiefbaumaßnahmen	24 891	26 340	-5,5	15,24
darunter	im Produktbereich bzw. in Produktgruppe				
7852/111	Verwaltungssteuerung und Service	288	41	600,8	0,18
7852/21	Allgemein bildende Schulen	106	32	231,5	0,07
7852/22	Förderschulen	-	-	x	-
7852/23	Berufsbildende Schulen	-	-	x	-
7852/24	Weitere schulische Aufgaben	-	-	x	-
21 - 24	Summe für Schulen	106	32	231,5	0,07
7852/424	Sportstätten und Bäder	346	661	-47,6	0,21
7852/511	Räumliche Planungs- und Entwicklungsmaßnahmen	1 403	1 088	29,0	0,86
7852/521	Bau- und Grundstücksordnung	33	10	220,6	0,02
7852/522	Wohnbauförderung	-	-	x	-
7852/531	Elektrizitätsversorgung	-	-	x	-
7852/532	Gasversorgung	-	-	x	-
7852/533	Wasserversorgung	-	-	x	-
7852/534	Fernwärmeversorgung	-	-	x	-
7852/535	Kombinierte Versorgung	-	-	x	-
7852/537	Abfallwirtschaft	-	-	x	-
7852/538	Abwasserbeseitigung	282	299	-5,6	0,17
531 - 538	Summe für Ver- und Entsorgung	282	299	-5,6	0,17
7852/541	Gemeindestraßen	12 218	16 691	-26,8	7,48
7852/542	Kreisstraßen	-	6	x	-
7852/543	Landesstraßen	125	309	-59,5	0,08
7852/544	Bundesstraßen	-	-	x	-
541 - 544	Summe für Straßen	12 343	17 007	-27,4	7,56
7852/547	ÖPNV	74	120	-38,7	0,05
7852/548	Sonstiger Personen- und Güterverkehr	-	0	x	-
7853	Auszahlungen für sonstige Baumaßnahmen	7 379	5 881	25,5	4,52
darunter	im Produktbereich bzw. in Produktgruppe				
7853/111	Verwaltungssteuerung und Service	375	70	437,5	0,23
7853/21	Allgemein bildende Schulen	636	276	130,4	0,39
7853/22	Förderschulen	-	-	x	-
7853/23	Berufsbildende Schulen	-	-	x	-
7853/24	Weitere schulische Aufgaben	-	-	x	-
21 - 24	Summe für Schulen	636	276	130,4	0,39
7853/424	Sportstätten und Bäder	55	174	-68,5	0,03
7853/511	Räumliche Planungs- und Entwicklungsmaßnahmen	755	1 034	-27,0	0,46
7853/521	Bau- und Grundstücksordnung	-	-	x	-
7853/522	Wohnbauförderung	-	-	x	-
7853/531	Elektrizitätsversorgung	-	73	x	-
7853/532	Gasversorgung	-	-	x	-
7853/533	Wasserversorgung	-	-	x	-
7853/534	Fernwärmeversorgung	-	-	x	-
7853/535	Kombinierte Versorgung	-	-	x	-
7853/537	Abfallwirtschaft	-	-	x	-
7853/538	Abwasserbeseitigung	-	-	x	-
531 - 538	Summe für Ver- und Entsorgung	-	73	x	-

Noch 1.8.4.3 Entwicklung Auszahlungen für Baumaßnahmen kreisangehörige Gemeinden einschließlich Verbandsgemeinden

Kto.-Nr./ Produkt- bereich bzw. -gruppe	Art der Auszahlung - Landessystematik -	01.01. - 31.03.		Verän- derung	Je Ein- wohner/-in
		2021	2020		2021
		1 000 EUR		um %	EUR
7853/541	Gemeindestraßen	166	424	-60,8	0,10
7853/542	Kreisstraßen	-	-	x	-
7853/543	Landesstraßen	-	-	x	-
7853/544	Bundesstraßen	-	-	x	-
541 - 544	Summe für Straßen	166	424	-60,8	0,10
7853/547	ÖPNV	36	-	x	0,02
7853/548	Sonstiger Personen- und Güterverkehr	-	-	x	-

2. Bundessystematik
 2.1 Ergebnisse der vierteljährlichen Kassenstatistik 01.01.2021 bis 31.03.2021 nach Gebietskörperschaftsgruppen und Arten
 2.1.1 Eckwerte der kommunalen Gruppen - Einzahlungen

Lfd. Nr.	Art der Einzahlung - Bundessystematik -	Kommunale Kernhaushalte insgesamt	Davon		
			kreisfreie Städte	Landkreise	kreisangehörige Gemeinden einschl. Verbandsgemeinden
1 000 EUR					
1	Steuern und steuerähnliche Abgaben (ohne Kg. 605 "Ausgleichsleistungen")	262 900	70 550	-	192 350
2	dar. Realsteuern	259 595	69 012	-	190 583
3	dav. Grundsteuern	65 163	16 006	-	49 157
4	dav. Gewerbesteuer	194 432	53 006	-	141 426
5	nachrichtlich: Gewerbesteuer netto (\pm abzgl. Gewerbesteuerumlage)	195 392	53 006	-	142 386
6	dar. Gemeindeanteile Gemeinschaftssteuern	-464	-	-	-464
7	dav. Gemeindeanteil an der Einkommensteuer	-464	-	-	-464
8	dav. Gemeindeanteil an der Umsatzsteuer	-	-	-	-
9	dar. Sonstige Gemeindesteuern	3 770	1 538	-	2 231
10	Zuwendungen und allgemeine Umlagen (einschl. Kg. 605 "Ausgl.leistungen")	1 062 578	217 300	591 996	253 281
11	dar. Ausgleichsleistungen und Zuweisungen vom Land	711 260	213 240	361 224	136 796
12	dar. Schlüsselzuweisungen	285 615	82 470	92 016	111 129
13	dar. Allgemeine Umlagen von Gemeinden	195 502	-	175 759	19 743
14	dar. Aufgabenbezogene Leistungsbeteiligungen und Zuweisungen vom Bund	55 175	438	54 270	467
15	Sonstige Transfereinzahlungen	12 297	3 100	9 013	184
16	dar. Ersatz von sozialen Leistungen außerhalb von Einrichtungen	8 058	1 787	6 272	-
17	dar. Ersatz von sozialen Leistungen in Einrichtungen	3 859	1 313	2 546	-
18	Öffentlich-rechtliche Leistungsentgelte	69 275	17 429	21 196	30 649
19	Privatrechtliche Leistungsentgelte, Kostenerstattungen und Kostenumlagen	135 427	35 744	62 814	36 868
20	dav. Mieten und Pachten	20 301	3 583	1 904	14 813
21	dav. Verkauf von Vorräten	985	54	352	578
22	dav. Sonstige privatrechtliche Leistungsentgelte	7 824	2 080	1 969	3 775
23	dav. Kostenerst., Kostenumlagen (einschl. Erst. sozialer Leistungen)	106 317	30 027	58 588	17 702
24	dar. Kostenerstattungen vom Land	50 716	15 952	33 975	788
25	Sonstige Einzahlungen aus laufender Verwaltungstätigkeit	20 842	8 984	974	10 884
26	Zinsen und sonstige Finanzeinzahlungen	11 210	4 162	803	6 245
27	dar. Zinseinzahlungen	546	24	385	137
28	Einzahlungen aus laufender Verwaltungstätigkeit	1 574 528	357 270	686 796	530 462
29	dar. (abzgl.) Zahlungen von gleicher Ebene	304 135	x	x	x
30	Bereinigte Einzahlungen aus lfd. Verwaltungstätigkeit	1 270 393	x	x	x
31	Investitionstätigkeit	104 466	25 797	15 461	63 208
32	dar. Investitionszuwendungen	86 883	22 590	15 003	49 291
33	dar. Investitionszuwendungen vom Land	80 323	22 257	14 024	44 042
34	dar. Veräußerung von Grundstücken und Gebäuden	12 207	2 350	82	9 775
35	dar. Veräußerung von beweglichen Vermögensgegenständen	402	15	14	374
36	dar. Veräußerung von Finanzanlagen	1 070	-	78	992
37	Einzahlungen (ohne Finanzierungstätigkeit)	1 678 994	383 067	702 257	593 669
38	dar. (abzgl.) Zahlungen von gleicher Ebene	305 984	x	x	x
39	Bereinigte Einzahlungen	1 373 010	x	x	x

2.1.2 Eckwerte der kommunalen Gruppen - Auszahlungen und Finanzierungstätigkeit

Lfd. Nr.	Art der Auszahlung - Bundessystematik -	Kommunale Kern- haushalte insgesamt	Davon		
			kreisfreie Städte	Land- kreise	kreisange- hörige Gemeinden einschl. Verbands- gemeinden
1 000 EUR					
1	Personalauszahlungen	442 444	94 139	114 572	233 734
2	dav. Dienstbezüge	340 183	71 922	85 917	182 344
3	dar. Beamte	32 942	13 122	9 219	10 601
4	dar. Arbeitnehmer	305 111	58 423	76 016	170 673
5	dav. Beiträge zu Versorgungskassen	38 502	9 916	12 424	16 161
6	dar. Beamte	26 385	7 614	9 367	9 404
7	dar. Arbeitnehmer	12 104	2 302	3 057	6 745
8	dav. Beiträge zur gesetzlichen Sozialversicherung	61 797	11 809	15 424	34 565
9	dav. Beihilfen, Unterstützungsleistungen für Beschäftigte	1 962	492	807	664
10	Versorgungsauszahlungen	84	41	-	42
11	dav. Versorgungsbezüge	83	41	-	41
12	dav. Beiträge zur gesetzlichen Sozialversicherung	0	-	-	0
13	dav. Beihilfen, Unterstützungsleistungen für Versorgungsempfänger	1	-	-	1
14	Sach- und Dienstleistungen	197 629	28 837	54 930	113 862
15	dar. Unterhaltung sowie Bewirtschaftung der Grundstücke, baulichen Anlagen und des sonstigen Vermögens	124 996	20 775	30 720	73 502
16	Transferauszahlungen, sonstige Auszahlungen aus lfd. Verwaltungstätigkeit	1 046 148	284 582	463 314	298 252
17	dar. Soziale Leistungen und aufgabenbezogene Leistungsbeteiligung	316 003	89 978	226 015	11
18	dav. Leistungen der Grundsicherung für Arbeitsuchende (SGB II)	153 707	35 315	118 381	11
19	dav. Leistungen der Sozialhilfe (SGB XII)	32 210	11 375	20 835	-
20	dav. Leistungen der Kinder- und Jugendhilfe (SGB VIII)	89 410	30 271	59 138	-
21	dav. Sonstige Sozialleistungen	40 677	13 016	27 661	-
22	dar. Zuschüsse für lfd. Zwecke an öff., private Untern. und übrige Bereiche	243 040	134 216	77 376	31 449
23	dar. Erstattungen für lfd. Zwecke an öff., private Untern. u. übrige Bereiche	80 643	36 757	17 520	26 366
24	Zinsen und sonstige Finanzauszahlungen	7 955	3 142	1 170	3 643
25	dar. Zinsauszahlungen	5 254	2 058	984	2 211
26	Auszahlungen aus laufender Verwaltungstätigkeit	1 694 260	410 742	633 986	649 532
27	abzgl. Zahlungen von gleicher Ebene	304 135	x	x	x
28	Bereinigte Auszahlungen aus lfd. Verwaltungstätigkeit	1 390 126	x	x	x
29	Investitionstätigkeit	181 364	62 354	27 640	91 370
30	dar. Zuweisungen und Zuschüsse für Investitionen	8 092	2 712	2 696	2 684
31	dar. Erwerb von Grundstücken und Gebäuden	22 907	20 258	200	2 448
32	dar. Erwerb von beweglichen Sachen des Anlagevermögens	25 512	2 856	7 697	14 960
33	dar. Erwerb von Finanzanlagen	617	-	-	617
34	dar. Baumaßnahmen	119 519	36 529	17 009	65 981
35	Auszahlungen (ohne Finanzierungstätigkeit)	1 875 624	473 096	661 626	740 902
36	abzgl. Zahlungen von gleicher Ebene	305 984	x	x	x
37	Bereinigte Auszahlungen	1 569 640	x	x	x
38	Saldo der bereinigten laufenden Ein- und Auszahlungen	-119 732	x	x	x
39	Saldo der bereinigten Ein- und Auszahlungen aus Investitionstätigkeit	-76 898	x	x	x
40	Finanzmittelüberschuss/-fehlbetrag (Saldo der bereinigten Ein- und Auszahlungen)	-196 630	x	x	x
	Finanzierungstätigkeit				
41	Einzahlungen aus Finanzierungstätigkeit (Kontengruppe 69)	115 689	74 480	21 030	20 179
42	dar. (abzgl.) Zahlungen von gleicher Ebene	-	x	x	x
43	Auszahlungen aus Finanzierungstätigkeit (Kontengruppe 79)	45 116	7 797	16 241	21 078
44	abzgl. Zahlungen von gleicher Ebene	-	x	x	x
45	Saldo der Finanzierungstätigkeit	70 573	66 683	4 789	-899

2.1.3 Eckwerte der kommunalen Gruppen - Einzahlungen in EUR je Einwohner/-in

Lfd. Nr.	Art der Einzahlung - Bundessystematik -	Kommunale Kernhaushalte insgesamt	Kreisfreie Städte	Landkreise	Kreisangehörige Gemeinden einschl. Verbandsgemeinden
		EUR je Einwohner/-in			
1	Steuern und steuerähnliche Abgaben (ohne Kg. 605 "Ausgleichsleistungen")	120,23	127,47	-	117,77
2	dar. Realsteuern	118,72	124,69	-	116,69
3	dav. Grundsteuern	29,80	28,92	-	30,10
4	dav. Gewerbesteuer	88,92	95,77	-	86,59
5	nachrichtlich: Gewerbesteuer netto (\cong abzgl. Gewerbesteuerumlage)	89,36	95,77	-	87,18
6	dar. Gemeindeanteile Gemeinschaftssteuern	-0,21	-	-	-0,28
7	dav. Gemeindeanteil an der Einkommensteuer	-0,21	-	-	-0,28
8	dav. Gemeindeanteil an der Umsatzsteuer	-	-	-	-
9	dar. Sonstige Gemeindesteuern	1,72	2,78	-	1,37
10	Zuwendungen und allgemeine Umlagen (einschl. Kg. 605 "Ausgl.leistungen")	485,93	392,61	362,47	155,08
11	dar. Ausgleichsleistungen und Zuweisungen vom Land	325,27	385,27	221,17	83,76
12	dar. Schlüsselzuweisungen	130,62	149,00	56,34	68,04
13	dar. Allgemeine Umlagen von Gemeinden	89,41	-	107,62	12,09
14	dar. Aufgabenbezogene Leistungsbeteiligungen und Zuweisungen vom Bund	25,23	0,79	33,23	0,29
15	Sonstige Transfereinzahlungen	5,62	5,60	5,52	0,11
16	dar. Ersatz von sozialen Leistungen außerhalb von Einrichtungen	3,69	3,23	3,84	-
17	dar. Ersatz von sozialen Leistungen in Einrichtungen	1,76	2,37	1,56	-
18	Öffentlich-rechtliche Leistungsentgelte	31,68	31,49	12,98	18,77
19	Privatrechtliche Leistungsentgelte, Kostenerstattungen und Kostenumlagen	61,93	64,58	38,46	22,57
20	dav. Mieten und Pachten	9,28	6,47	1,17	9,07
21	dav. Verkauf von Vorräten	0,45	0,10	0,22	0,35
22	dav. Sonstige privatrechtliche Leistungsentgelte	3,58	3,76	1,21	2,31
23	dav. Kostenerst., Kostenumlagen (einschl. Erst. sozialer Leistungen)	48,62	54,25	35,87	10,84
24	dar. Kostenerstattungen vom Land	23,19	28,82	20,80	0,48
25	Sonstige Einzahlungen aus laufender Verwaltungstätigkeit	9,53	16,23	0,60	6,66
26	Zinsen und sonstige Finanzeinzahlungen	5,13	7,52	0,49	3,82
27	dar. Zinseinzahlungen	0,25	0,04	0,24	0,08
28	Einzahlungen aus laufender Verwaltungstätigkeit	720,05	645,50	420,52	324,80
29	dar. (abzgl.) Zahlungen von gleicher Ebene	139,08	x	x	x
30	Bereinigte Einzahlungen aus lfd. Verwaltungstätigkeit	580,97	x	x	x
31	Investitionstätigkeit	47,77	46,61	9,47	38,70
32	dar. Investitionszuwendungen	39,73	40,81	9,19	30,18
33	dar. Investitionszuwendungen vom Land	36,73	40,21	8,59	26,97
34	dar. Veräußerung von Grundstücken und Gebäuden	5,58	4,25	0,05	5,98
35	dar. Veräußerung von beweglichen Vermögensgegenständen	0,18	0,03	0,01	0,23
36	dar. Veräußerung von Finanzanlagen	0,49	-	0,05	0,61
37	Einzahlungen (ohne Finanzierungstätigkeit)	767,83	692,11	429,99	363,50
38	dar. (abzgl.) Zahlungen von gleicher Ebene	139,93	x	x	x
39	Bereinigte Einzahlungen	627,90	x	x	x

2.1.4 Eckwerte der kommunalen Gruppen - Auszahlungen und Finanzierungstätigkeit in EUR je Einwohner/-in

Lfd. Nr.	Art der Auszahlung - Bundessystematik -	Kommunale	Kreisfreie	Land-	Kreisange-
		Kern- haushalte insgesamt	Städte	kreise	hörige Gemeinden einschl. Verbands- gemeinden
EUR je Einwohner/-in					
1	Personalauszahlungen	202,34	170,09	70,15	143,11
2	dav. Dienstbezüge	155,57	129,95	52,61	111,65
3	dar. Beamte	15,07	23,71	5,64	6,49
4	dar. Arbeitnehmer	139,53	105,56	46,54	104,50
5	dav. Beiträge zu Versorgungskassen	17,61	17,92	7,61	9,90
6	dar. Beamte	12,07	13,76	5,74	5,76
7	dar. Arbeitnehmer	5,54	4,16	1,87	4,13
8	dav. Beiträge zur gesetzlichen Sozialversicherung	28,26	21,34	9,44	21,16
9	dav. Beihilfen, Unterstützungsleistungen für Beschäftigte	0,90	0,89	0,49	0,41
10	Versorgungsauszahlungen	0,04	0,07	-	0,03
11	dav. Versorgungsbezüge	0,04	0,07	-	0,03
12	dav. Beiträge zur gesetzlichen Sozialversicherung	0,00	-	-	0,00
13	dav. Beihilfen, Unterstützungsleistungen für Versorgungsempfänger	0,00	-	-	0,00
14	Sach- und Dienstleistungen	90,38	52,10	33,63	69,72
15	dar. Unterhaltung sowie Bewirtschaftung der Grundstücke, baulichen Anlagen und des sonstigen Vermögens	57,16	37,53	18,81	45,00
16	Transferauszahlungen, sonstige Auszahlungen aus lfd. Verwaltungstätigkeit	478,42	514,17	283,68	182,62
17	dar. Soziale Leistungen und aufgabenbezogene Leistungsbeteiligung	144,51	162,57	138,39	0,01
18	dav. Leistungen der Grundsicherung für Arbeitsuchende (SGB II)	70,29	63,81	72,48	0,01
19	dav. Leistungen der Sozialhilfe (SGB XII)	14,73	20,55	12,76	-
20	dav. Leistungen der Kinder- und Jugendhilfe (SGB VIII)	40,89	54,69	36,21	-
21	dav. Sonstige Sozialleistungen	18,60	23,52	16,94	-
22	dar. Zuschüsse für lfd. Zwecke an öff., private Untern. und übrige Bereiche	111,15	242,50	47,38	19,26
23	dar. Erstattungen für lfd. Zwecke an öff., private Untern. u. übrige Bereiche	36,88	66,41	10,73	16,14
24	Zinsen und sonstige Finanzauszahlungen	3,64	5,68	0,72	2,23
25	dar. Zinsauszahlungen	2,40	3,72	0,60	1,35
26	Auszahlungen aus laufender Verwaltungstätigkeit	774,81	742,11	388,18	397,70
27	abzgl. Zahlungen von gleicher Ebene	139,08	x	x	x
28	Bereinigte Auszahlungen aus lfd. Verwaltungstätigkeit	635,72	x	x	x
29	Investitionstätigkeit	82,94	112,66	16,92	55,94
30	dar. Zuweisungen und Zuschüsse für Investitionen	3,70	4,90	1,65	1,64
31	dar. Erwerb von Grundstücken und Gebäuden	10,48	36,60	0,12	1,50
32	dar. Erwerb von beweglichen Sachen des Anlagevermögens	11,67	5,16	4,71	9,16
33	dar. Erwerb von Finanzanlagen	0,28	-	-	0,38
34	dar. Baumaßnahmen	54,66	66,00	10,41	40,40
35	Auszahlungen (ohne Finanzierungstätigkeit)	857,75	854,77	405,11	453,65
36	abzgl. Zahlungen von gleicher Ebene	139,93	x	x	x
37	Bereinigte Auszahlungen	717,82	x	x	x
38	Saldo der bereinigten laufenden Ein- und Auszahlungen	-54,76	x	x	x
39	Saldo der bereinigten Ein- und Auszahlungen aus Investitionstätigkeit	-35,17	x	x	x
40	Finanzmittelüberschuss/-fehlbetrag (Saldo der bereinigten Ein- und Auszahlungen)	-89,92	x	x	x
	Finanzierungstätigkeit				
41	Einzahlungen aus Finanzierungstätigkeit (Kontengruppe 69)	52,91	134,57	12,88	12,36
42	dar. (abzgl.) Zahlungen von gleicher Ebene	-	x	x	x
43	Auszahlungen aus Finanzierungstätigkeit (Kontengruppe 79)	20,63	14,09	9,94	12,91
44	abzgl. Zahlungen von gleicher Ebene	-	x	x	x
45	Saldo der Finanzierungstätigkeit	32,27	120,48	2,93	-0,55

2.2 Entwicklung der kassenmäßigen Ein- und Auszahlungen und Saldo 01.01.2021 bis 31.03.2021 im Vergleich zum Vorjahr

2.2.1 Entwicklung Eckwerte kommunale Kernhaushalte insgesamt

2.2.1.1 Entwicklung Eckwerte kommunale Kernhaushalte insgesamt - Einzahlungen

Lfd. Nr.	Art der Einzahlung - Bundessystematik -	01.01. - 31.03.		Veränderung	Je Einwohner/-in
		2021	2020		2021
		1 000 EUR		um %	EUR
1	Steuern und steuerähnliche Abgaben (ohne Kg. 605 "Ausgleichsleistungen")	262 900	266 716	-1,4	120,23
2	dar. Realsteuern	259 595	257 382	0,9	118,72
3	dav. Grundsteuern	65 163	63 842	2,1	29,80
4	dav. Gewerbesteuer	194 432	193 540	0,5	88,92
5	nachrichtlich: Gewerbesteuer netto (≙ abzgl. Gewerbesteuerumlage)	195 392	196 194	-0,4	89,36
6	dar. Gemeindeanteile Gemeinschaftsteuern	-464	2 668	x	-0,21
7	dav. Gemeindeanteil an der Einkommensteuer	-464	-513	x	-0,21
8	dav. Gemeindeanteil an der Umsatzsteuer	-	3 182	x	-
9	dar. Sonstige Gemeindesteuern	3 770	6 059	-37,8	1,72
10	Zuwendungen und allgemeine Umlagen (einschl. Kg. 605 "Ausgl.leistungen")	1 062 578	1 010 608	5,1	485,93
11	dar. Ausgleichsleistungen und Zuweisungen vom Land	711 260	689 035	3,2	325,27
12	dar. Schlüsselzuweisungen	285 615	288 090	-0,9	130,62
13	dar. Allgemeine Umlagen von Gemeinden	195 502	173 349	12,8	89,41
14	dar. Aufgabenbezogene Leistungsbeteiligungen und Zuweisungen vom Bund	55 175	58 655	-5,9	25,23
15	Sonstige Transfereinzahlungen	12 297	9 522	29,1	5,62
16	dar. Ersatz von sozialen Leistungen außerhalb von Einrichtungen	8 058	5 544	45,3	3,69
17	dar. Ersatz von sozialen Leistungen in Einrichtungen	3 859	3 698	4,4	1,76
18	Öffentlich-rechtliche Leistungsentgelte	69 275	82 923	-16,5	31,68
19	Privatrechtliche Leistungsentgelte, Kostenerstattungen und Kostenumlagen	135 427	126 247	7,3	61,93
20	dav. Mieten und Pachten	20 301	20 803	-2,4	9,28
21	dav. Verkauf von Vorräten	985	1 312	-25,0	0,45
22	dav. Sonstige privatrechtliche Leistungsentgelte	7 824	7 771	0,7	3,58
23	dav. Kostenerst., Kostenumlagen (einschl. Erst. sozialer Leistungen)	106 317	96 361	10,3	48,62
24	dar. Kostenerstattungen vom Land	50 716	32 974	53,8	23,19
25	Sonstige Einzahlungen aus laufender Verwaltungstätigkeit	20 842	22 148	-5,9	9,53
26	Zinsen und sonstige Finanzeinzahlungen	11 210	5 474	104,8	5,13
27	dar. Zinseinzahlungen	546	166	229,6	0,25
28	Einzahlungen aus laufender Verwaltungstätigkeit	1 574 528	1 523 638	3,3	720,05
29	dar. (abzgl.) Zahlungen von gleicher Ebene	304 135	279 435	8,8	139,08
30	Bereinigte Einzahlungen aus lfd. Verwaltungstätigkeit	1 270 393	1 244 203	2,1	580,97
31	Investitionstätigkeit	104 466	78 904	32,4	47,77
32	dar. Investitionszuwendungen	86 883	65 071	33,5	39,73
33	dar. Investitionszuwendungen vom Land	80 323	58 533	37,2	36,73
34	dar. Veräußerung von Grundstücken und Gebäuden	12 207	8 267	47,7	5,58
35	dar. Veräußerung von beweglichen Vermögensgegenständen	402	227	77,6	0,18
36	dar. Veräußerung von Finanzanlagen	1 070	57	x	0,49
37	Einzahlungen (ohne Finanzierungstätigkeit)	1 678 994	1 602 542	4,8	767,83
38	dar. (abzgl.) Zahlungen von gleicher Ebene	305 984	281 888	8,5	139,93
39	Bereinigte Einzahlungen	1 373 010	1 320 654	4,0	627,90

2.2.1.2 Entwicklung Eckwerte kommunale Kernhaushalte insgesamt - Auszahlungen und Finanzierungstätigkeit

Lfd. Nr.	Art der Auszahlung - Bundessystematik -	01.01. - 31.03.		Veränderung	Je Einwohner/-in
		2021	2020		2021
		1 000 EUR		um %	EUR
1	Personalauszahlungen	442 444	440 577	0,4	202,34
2	dav. Dienstbezüge	340 183	339 759	0,1	155,57
3	dar. Beamte	32 942	33 422	-1,4	15,07
4	dar. Arbeitnehmer	305 111	303 207	0,6	139,53
5	dav. Beiträge zu Versorgungskassen	38 502	38 239	0,7	17,61
6	dar. Beamte	26 385	26 158	0,9	12,07
7	dar. Arbeitnehmer	12 104	12 070	0,3	5,54
8	dav. Beiträge zur gesetzlichen Sozialversicherung	61 797	60 737	1,7	28,26
9	dav. Beihilfen, Unterstützungsleistungen für Beschäftigte	1 962	1 841	6,6	0,90
10	Versorgungsauszahlungen	84	75	12,2	0,04
11	dav. Versorgungsbezüge	83	74	11,9	0,04
12	dav. Beiträge zur gesetzlichen Sozialversicherung	0	-	x	0,00
13	dav. Beihilfen, Unterstützungsleistungen für Versorgungsempfänger	1	1	0,0	0,00
14	Sach- und Dienstleistungen	197 629	199 065	-0,7	90,38
15	dar. Unterhaltung sowie Bewirtschaftung der Grundstücke, baulichen Anlagen und des sonstigen Vermögens	124 996	130 184	-4,0	57,16
16	Transferauszahlungen, sonstige Auszahlungen aus lfd. Verwaltungstätigkeit	1 046 148	1 015 402	3,0	478,42
17	dar. Soziale Leistungen und aufgabenbezogene Leistungsbeteiligung	316 003	318 174	-0,7	144,51
18	dav. Leistungen der Grundsicherung für Arbeitsuchende (SGB II)	153 707	161 419	-4,8	70,29
19	dav. Leistungen der Sozialhilfe (SGB XII)	32 210	30 989	3,9	14,73
20	dav. Leistungen der Kinder- und Jugendhilfe (SGB VIII)	89 410	87 844	1,8	40,89
21	dav. Sonstige Sozialleistungen	40 677	37 923	7,3	18,60
22	dar. Zuschüsse für lfd. Zwecke an öff., private Untern. und übrige Bereiche	243 040	237 422	2,4	111,15
23	dar. Erstattungen für lfd. Zwecke an öff., private Untern. u. übrige Bereiche	80 643	74 648	8,0	36,88
24	Zinsen und sonstige Finanzauszahlungen	7 955	7 631	4,2	3,64
25	dar. Zinsauszahlungen	5 254	5 754	-8,7	2,40
26	Auszahlungen aus laufender Verwaltungstätigkeit	1 694 260	1 662 749	1,9	774,81
27	abzgl. Zahlungen von gleicher Ebene	304 135	279 435	8,8	139,08
28	Bereinigte Auszahlungen aus lfd. Verwaltungstätigkeit	1 390 126	1 383 315	0,5	635,72
29	Investitionstätigkeit	181 364	149 624	21,2	82,94
30	dar. Zuweisungen und Zuschüsse für Investitionen	8 092	7 905	2,4	3,70
31	dar. Erwerb von Grundstücken und Gebäuden	22 907	2 951	676,3	10,48
32	dar. Erwerb von beweglichen Sachen des Anlagevermögens	25 512	18 406	38,6	11,67
33	dar. Erwerb von Finanzanlagen	617	165	274,6	0,28
34	dar. Baumaßnahmen	119 519	119 665	-0,1	54,66
35	Auszahlungen (ohne Finanzierungstätigkeit)	1 875 624	1 812 373	3,5	857,75
36	abzgl. Zahlungen von gleicher Ebene	305 984	281 888	8,5	139,93
37	Bereinigte Auszahlungen	1 569 640	1 530 485	2,6	717,82
38	Saldo der bereinigten laufenden Ein- und Auszahlungen	-119 732	-139 111	x	-54,76
39	Saldo der bereinigten Ein- und Auszahlungen aus Investitionstätigkeit	-76 898	-70 720	x	-35,17
40	Finanzmittelüberschuss/-fehlbetrag (Saldo der bereinigten Ein- und Auszahlungen)	-196 630	-209 831	x	-89,92
	Finanzierungstätigkeit				
41	Einzahlungen aus Finanzierungstätigkeit (Kontengruppe 69)	115 689	36 499	217,0	52,91
42	dar. (abzgl.) Zahlungen von gleicher Ebene	-	-	x	-
43	Auszahlungen aus Finanzierungstätigkeit (Kontengruppe 79)	45 116	42 060	7,3	20,63
44	abzgl. Zahlungen von gleicher Ebene	-	-	x	-
45	Saldo der Finanzierungstätigkeit	70 573	-5 560	x	32,27

2.2.2 Entwicklung Eckwerte kreisfreie Städte
 2.2.2.1 Entwicklung Eckwerte kreisfreie Städte - Einzahlungen

Lfd. Nr.	Art der Einzahlung - Bundessystematik -	01.01. - 31.03.		Veränderung	Je Einwohner/-in
		2021	2020		2021
		1 000 EUR		um %	EUR
1	Steuern und steuerähnliche Abgaben (ohne Kg. 605 "Ausgleichsleistungen")	70 550	69 744	1,2	127,47
2	dar. Realsteuern	69 012	66 318	4,1	124,69
3	dav. Grundsteuern	16 006	15 964	0,3	28,92
4	dav. Gewerbesteuer	53 006	50 353	5,3	95,77
5	nachrichtlich: Gewerbesteuer netto (≙ abzgl. Gewerbesteuerumlage)	53 006	50 353	5,3	95,77
6	dar. Gemeindeanteile Gemeinschaftsteuern	-	1 021	x	-
7	dav. Gemeindeanteil an der Einkommensteuer	-	-	x	-
8	dav. Gemeindeanteil an der Umsatzsteuer	-	1 021	x	-
9	dar. Sonstige Gemeindesteuern	1 538	2 103	-26,8	2,78
10	Zuwendungen und allgemeine Umlagen (einschl. Kg. 605 "Ausgl.leistungen")	217 300	205 603	5,7	392,61
11	dar. Ausgleichsleistungen und Zuweisungen vom Land	213 240	203 221	4,9	385,27
12	dar. Schlüsselzuweisungen	82 470	82 473	0,0	149,00
13	dar. Allgemeine Umlagen von Gemeinden	-	-	x	-
14	dar. Aufgabenbezogene Leistungsbeteiligungen und Zuweisungen vom Bund	438	520	-15,8	0,79
15	Sonstige Transfereinzahlungen	3 100	3 036	2,1	5,60
16	dar. Ersatz von sozialen Leistungen außerhalb von Einrichtungen	1 787	1 797	-0,6	3,23
17	dar. Ersatz von sozialen Leistungen in Einrichtungen	1 313	1 239	6,0	2,37
18	Öffentlich-rechtliche Leistungsentgelte	17 429	19 559	-10,9	31,49
19	Privatrechtliche Leistungsentgelte, Kostenerstattungen und Kostenumlagen	35 744	33 300	7,3	64,58
20	dav. Mieten und Pachten	3 583	3 806	-5,8	6,47
21	dav. Verkauf von Vorräten	54	65	-16,5	0,10
22	dav. Sonstige privatrechtliche Leistungsentgelte	2 080	2 446	-15,0	3,76
23	dav. Kostenerst., Kostenumlagen (einschl. Erst. sozialer Leistungen)	30 027	26 984	11,3	54,25
24	dar. Kostenerstattungen vom Land	15 952	10 432	52,9	28,82
25	Sonstige Einzahlungen aus laufender Verwaltungstätigkeit	8 984	9 512	-5,6	16,23
26	Zinsen und sonstige Finanzeinzahlungen	4 162	3 548	17,3	7,52
27	dar. Zinseinzahlungen	24	33	-25,8	0,04
28	Einzahlungen aus laufender Verwaltungstätigkeit	357 270	344 301	3,8	645,50
29	dar. (abzgl.) Zahlungen von gleicher Ebene	x	x	x	x
30	Bereinigte Einzahlungen aus lfd. Verwaltungstätigkeit	x	x	x	x
31	Investitionstätigkeit	25 797	14 486	78,1	46,61
32	dar. Investitionszuwendungen	22 590	12 971	74,2	40,81
33	dar. Investitionszuwendungen vom Land	22 257	12 670	75,7	40,21
34	dar. Veräußerung von Grundstücken und Gebäuden	2 350	1 028	128,7	4,25
35	dar. Veräußerung von beweglichen Vermögensgegenständen	15	3	462,5	0,03
36	dar. Veräußerung von Finanzanlagen	-	-	x	-
37	Einzahlungen (ohne Finanzierungstätigkeit)	383 067	358 787	6,8	692,11
38	dar. (abzgl.) Zahlungen von gleicher Ebene	x	x	x	x
39	Bereinigte Einzahlungen	x	x	x	x

2.2.2.2 Entwicklung Eckwerte kreisfreie Städte - Auszahlungen und Finanzierungstätigkeit

Lfd. Nr.	Art der Auszahlung - Bundessystematik -	01.01. - 31.03.		Veränderung	Je Einwohner/-in
		2021	2020		2021
		1 000 EUR		um %	EUR
1	Personalauszahlungen	94 139	92 386	1,9	170,09
2	dav. Dienstbezüge	71 922	71 030	1,3	129,95
3	dar. Beamte	13 122	12 860	2,0	23,71
4	dar. Arbeitnehmer	58 423	57 470	1,7	105,56
5	dav. Beiträge zu Versorgungskassen	9 916	9 582	3,5	17,92
6	dar. Beamte	7 614	7 316	4,1	13,76
7	dar. Arbeitnehmer	2 302	2 265	1,6	4,16
8	dav. Beiträge zur gesetzlichen Sozialversicherung	11 809	11 356	4,0	21,34
9	dav. Beihilfen, Unterstützungsleistungen für Beschäftigte	492	419	17,3	0,89
10	Versorgungsauszahlungen	41	28	46,4	0,07
11	dav. Versorgungsbezüge	41	28	46,4	0,07
12	dav. Beiträge zur gesetzlichen Sozialversicherung	-	-	x	-
13	dav. Beihilfen, Unterstützungsleistungen für Versorgungsempfänger	-	-	x	-
14	Sach- und Dienstleistungen	28 837	31 371	-8,1	52,10
15	dar. Unterhaltung sowie Bewirtschaftung der Grundstücke, baulichen Anlagen und des sonstigen Vermögens	20 775	24 603	-15,6	37,53
16	Transferauszahlungen, sonstige Auszahlungen aus lfd. Verwaltungstätigkeit	284 582	281 908	0,9	514,17
17	dar. Soziale Leistungen und aufgabenbezogene Leistungsbeteiligung	89 978	93 532	-3,8	162,57
18	dav. Leistungen der Grundsicherung für Arbeitsuchende (SGB II)	35 315	42 609	-17,1	63,81
19	dav. Leistungen der Sozialhilfe (SGB XII)	11 375	10 382	9,6	20,55
20	dav. Leistungen der Kinder- und Jugendhilfe (SGB VIII)	30 271	28 221	7,3	54,69
21	dav. Sonstige Sozialleistungen	13 016	12 321	5,6	23,52
22	dar. Zuschüsse für lfd. Zwecke an öff., private Untern. und übrige Bereiche	134 216	132 953	0,9	242,50
23	dar. Erstattungen für lfd. Zwecke an öff., private Untern. u. übrige Bereiche	36 757	30 101	22,1	66,41
24	Zinsen und sonstige Finanzauszahlungen	3 142	2 658	18,2	5,68
25	dar. Zinsauszahlungen	2 058	2 101	-2,0	3,72
26	Auszahlungen aus laufender Verwaltungstätigkeit	410 742	408 353	0,6	742,11
27	abzgl. Zahlungen von gleicher Ebene	x	x	x	x
28	Bereinigte Auszahlungen aus lfd. Verwaltungstätigkeit	x	x	x	x
29	Investitionstätigkeit	62 354	41 661	49,7	112,66
30	dar. Zuweisungen und Zuschüsse für Investitionen	2 712	2 538	6,8	4,90
31	dar. Erwerb von Grundstücken und Gebäuden	20 258	241	x	36,60
32	dar. Erwerb von beweglichen Sachen des Anlagevermögens	2 856	3 268	-12,6	5,16
33	dar. Erwerb von Finanzanlagen	-	-	x	-
34	dar. Baumaßnahmen	36 529	35 613	2,6	66,00
35	Auszahlungen (ohne Finanzierungstätigkeit)	473 096	450 014	5,1	854,77
36	abzgl. Zahlungen von gleicher Ebene	x	x	x	x
37	Bereinigte Auszahlungen	x	x	x	x
38	Saldo der bereinigten laufenden Ein- und Auszahlungen	x	x	x	x
39	Saldo der bereinigten Ein- und Auszahlungen aus Investitionstätigkeit	x	x	x	x
40	Finanzmittelüberschuss/-fehlbetrag (Saldo der bereinigten Ein- und Auszahlungen)	x	x	x	x
	Finanzierungstätigkeit				
41	Einzahlungen aus Finanzierungstätigkeit (Kontengruppe 69)	74 480	22 075	237,4	134,57
42	dar. (abzgl.) Zahlungen von gleicher Ebene	x	x	x	x
43	Auszahlungen aus Finanzierungstätigkeit (Kontengruppe 79)	7 797	8 573	-9,1	14,09
44	abzgl. Zahlungen von gleicher Ebene	x	x	x	x
45	Saldo der Finanzierungstätigkeit	66 683	13 502	393,9	120,48

2.2.3 Entwicklung Eckwerte Landkreise
2.2.3.1 Entwicklung Eckwerte Landkreise - Einzahlungen

Lfd. Nr.	Art der Einzahlung - Bundessystematik -	01.01. - 31.03.		Veränderung	Je Einwohner/-in
		2021	2020		2021
		1 000 EUR		um %	EUR
1	Steuern und steuerähnliche Abgaben (ohne Kg. 605 "Ausgleichsleistungen")	-	-	x	-
2	dar. Realsteuern	-	-	x	-
3	dav. Grundsteuern	-	-	x	-
4	dav. Gewerbesteuer	-	-	x	-
5	nachrichtlich: Gewerbesteuer netto (\triangleq abzgl. Gewerbesteuerumlage)	-	-	x	-
6	dar. Gemeindeanteile Gemeinschaftsteuern	-	-	x	-
7	dav. Gemeindeanteil an der Einkommensteuer	-	-	x	-
8	dav. Gemeindeanteil an der Umsatzsteuer	-	-	x	-
9	dar. Sonstige Gemeindesteuern	-	-	x	-
10	Zuwendungen und allgemeine Umlagen (einschl. Kg. 605 "Ausgl.leistungen")	591 996	558 281	6,0	362,47
11	dar. Ausgleichsleistungen und Zuweisungen vom Land	361 224	346 697	4,2	221,17
12	dar. Schlüsselzuweisungen	92 016	92 018	0,0	56,34
13	dar. Allgemeine Umlagen von Gemeinden	175 759	153 030	14,9	107,62
14	dar. Aufgabenbezogene Leistungsbeteiligungen und Zuweisungen vom Bund	54 270	57 951	-6,4	33,23
15	Sonstige Transfereinzahlungen	9 013	6 218	45,0	5,52
16	dar. Ersatz von sozialen Leistungen außerhalb von Einrichtungen	6 272	3 748	67,3	3,84
17	dar. Ersatz von sozialen Leistungen in Einrichtungen	2 546	2 459	3,5	1,56
18	Öffentlich-rechtliche Leistungsentgelte	21 196	23 011	-7,9	12,98
19	Privatrechtliche Leistungsentgelte, Kostenerstattungen und Kostenumlagen	62 814	53 188	18,1	38,46
20	dav. Mieten und Pachten	1 904	2 112	-9,8	1,17
21	dav. Verkauf von Vorräten	352	201	75,4	0,22
22	dav. Sonstige privatrechtliche Leistungsentgelte	1 969	1 867	5,5	1,21
23	dav. Kostenerst., Kostenumlagen (einschl. Erst. sozialer Leistungen)	58 588	49 008	19,5	35,87
24	dar. Kostenerstattungen vom Land	33 975	21 604	57,3	20,80
25	Sonstige Einzahlungen aus laufender Verwaltungstätigkeit	974	1 478	-34,1	0,60
26	Zinsen und sonstige Finanzeinzahlungen	803	52	x	0,49
27	dar. Zinseinzahlungen	385	52	642,7	0,24
28	Einzahlungen aus laufender Verwaltungstätigkeit	686 796	642 228	6,9	420,52
29	dar. (abzgl.) Zahlungen von gleicher Ebene	x	x	x	x
30	Bereinigte Einzahlungen aus lfd. Verwaltungstätigkeit	x	x	x	x
31	Investitionstätigkeit	15 461	11 463	34,9	9,47
32	dar. Investitionszuwendungen	15 003	11 115	35,0	9,19
33	dar. Investitionszuwendungen vom Land	14 024	10 683	31,3	8,59
34	dar. Veräußerung von Grundstücken und Gebäuden	82	159	-48,4	0,05
35	dar. Veräußerung von beweglichen Vermögensgegenständen	14	17	-21,4	0,01
36	dar. Veräußerung von Finanzanlagen	78	57	37,9	0,05
37	Einzahlungen (ohne Finanzierungstätigkeit)	702 257	653 690	7,4	429,99
38	dar. (abzgl.) Zahlungen von gleicher Ebene	x	x	x	x
39	Bereinigte Einzahlungen	x	x	x	x

2.2.3.2 Entwicklung Eckwerte Landkreise - Auszahlungen und Finanzierungstätigkeit

Lfd. Nr.	Art der Auszahlung - Bundessystematik -	01.01. - 31.03.		Veränderung	Je Einwohner/-in
		2021	2020		2021
		1 000 EUR		um %	EUR
1	Personalauszahlungen	114 572	117 793	-2,7	70,15
2	dav. Dienstbezüge	85 917	87 924	-2,3	52,61
3	dar. Beamte	9 219	9 890	-6,8	5,64
4	dar. Arbeitnehmer	76 016	76 850	-1,1	46,54
5	dav. Beiträge zu Versorgungskassen	12 424	12 960	-4,1	7,61
6	dar. Beamte	9 367	9 937	-5,7	5,74
7	dar. Arbeitnehmer	3 057	3 023	1,1	1,87
8	dav. Beiträge zur gesetzlichen Sozialversicherung	15 424	16 171	-4,6	9,44
9	dav. Beihilfen, Unterstützungsleistungen für Beschäftigte	807	738	9,2	0,49
10	Versorgungsauszahlungen	-	-	x	-
11	dav. Versorgungsbezüge	-	-	x	-
12	dav. Beiträge zur gesetzlichen Sozialversicherung	-	-	x	-
13	dav. Beihilfen, Unterstützungsleistungen für Versorgungsempfänger	-	-	x	-
14	Sach- und Dienstleistungen	54 930	52 010	5,6	33,63
15	dar. Unterhaltung sowie Bewirtschaftung der Grundstücke, baulichen Anlagen und des sonstigen Vermögens	30 720	29 745	3,3	18,81
16	Transferauszahlungen, sonstige Auszahlungen aus lfd. Verwaltungstätigkeit	463 314	455 456	1,7	283,68
17	dar. Soziale Leistungen und aufgabenbezogene Leistungsbeteiligung	226 015	224 609	0,6	138,39
18	dav. Leistungen der Grundsicherung für Arbeitsuchende (SGB II)	118 381	118 777	-0,3	72,48
19	dav. Leistungen der Sozialhilfe (SGB XII)	20 835	20 607	1,1	12,76
20	dav. Leistungen der Kinder- und Jugendhilfe (SGB VIII)	59 138	59 624	-0,8	36,21
21	dav. Sonstige Sozialleistungen	27 661	25 602	8,0	16,94
22	dar. Zuschüsse für lfd. Zwecke an öff., private Untern. und übrige Bereiche	77 376	70 461	9,8	47,38
23	dar. Erstattungen für lfd. Zwecke an öff., private Untern. u. übrige Bereiche	17 520	19 490	-10,1	10,73
24	Zinsen und sonstige Finanzauszahlungen	1 170	1 140	2,6	0,72
25	dar. Zinsauszahlungen	984	1 098	-10,4	0,60
26	Auszahlungen aus laufender Verwaltungstätigkeit	633 986	626 399	1,2	388,18
27	abzgl. Zahlungen von gleicher Ebene	x	x	x	x
28	Bereinigte Auszahlungen aus lfd. Verwaltungstätigkeit	x	x	x	x
29	Investitionstätigkeit	27 640	24 028	15,0	16,92
30	dar. Zuweisungen und Zuschüsse für Investitionen	2 696	2 376	13,5	1,65
31	dar. Erwerb von Grundstücken und Gebäuden	200	258	-22,3	0,12
32	dar. Erwerb von beweglichen Sachen des Anlagevermögens	7 697	3 907	97,0	4,71
33	dar. Erwerb von Finanzanlagen	-	144	x	-
34	dar. Baumaßnahmen	17 009	17 242	-1,3	10,41
35	Auszahlungen (ohne Finanzierungstätigkeit)	661 626	650 427	1,7	405,11
36	abzgl. Zahlungen von gleicher Ebene	x	x	x	x
37	Bereinigte Auszahlungen	x	x	x	x
38	Saldo der bereinigten laufenden Ein- und Auszahlungen	x	x	x	x
39	Saldo der bereinigten Ein- und Auszahlungen aus Investitionstätigkeit	x	x	x	x
40	Finanzmittelüberschuss/-fehlbetrag (Saldo der bereinigten Ein- und Auszahlungen)	x	x	x	x
	Finanzierungstätigkeit				
41	Einzahlungen aus Finanzierungstätigkeit (Kontengruppe 69)	21 030	3 969	429,8	12,88
42	dar. (abzgl.) Zahlungen von gleicher Ebene	x	x	x	x
43	Auszahlungen aus Finanzierungstätigkeit (Kontengruppe 79)	16 241	11 785	37,8	9,94
44	abzgl. Zahlungen von gleicher Ebene	x	x	x	x
45	Saldo der Finanzierungstätigkeit	4 789	-7 816	x	2,93

2.2.4 Entwicklung Eckwerte kreisangehörige Gemeinden einschließlich Verbandsgemeinden

2.2.4.1 Entwicklung Eckwerte kreisangehörige Gemeinden einschließlich Verbandsgemeinden - Einzahlungen

Lfd. Nr.	Art der Einzahlung - Bundessystematik -	01.01. - 31.03.		Veränderung	Je Einwohner/-in
		2021	2020		2021
		1 000 EUR		um %	EUR
1	Steuern und steuerähnliche Abgaben (ohne Kg. 605 "Ausgleichsleistungen")	192 350	196 972	-2,3	117,77
2	dar. Realsteuern	190 583	191 064	-0,3	116,69
3	dav. Grundsteuern	49 157	47 878	2,7	30,10
4	dav. Gewerbesteuer	141 426	143 186	-1,2	86,59
5	nachrichtlich: Gewerbesteuer netto (≙ abzgl. Gewerbesteuerumlage)	142 386	145 841	-2,4	87,18
6	dar. Gemeindeanteile Gemeinschaftsteuern	-464	1 648	x	-0,28
7	dav. Gemeindeanteil an der Einkommensteuer	-464	-513	x	-0,28
8	dav. Gemeindeanteil an der Umsatzsteuer	-	2 161	x	-
9	dar. Sonstige Gemeindesteuern	2 231	3 956	-43,6	1,37
10	Zuwendungen und allgemeine Umlagen (einschl. Kg. 605 "Ausgl.leistungen")	253 281	246 724	2,7	155,08
11	dar. Ausgleichsleistungen und Zuweisungen vom Land	136 796	139 118	-1,7	83,76
12	dar. Schlüsselzuweisungen	111 129	113 599	-2,2	68,04
13	dar. Allgemeine Umlagen von Gemeinden	19 743	20 318	-2,8	12,09
14	dar. Aufgabenbezogene Leistungsbeteiligungen und Zuweisungen vom Bund	467	183	154,7	0,29
15	Sonstige Transfereinzahlungen	184	269	-31,7	0,11
16	dar. Ersatz von sozialen Leistungen außerhalb von Einrichtungen	-	-	x	-
17	dar. Ersatz von sozialen Leistungen in Einrichtungen	-	-	x	-
18	Öffentlich-rechtliche Leistungsentgelte	30 649	40 353	-24,0	18,77
19	Privatrechtliche Leistungsentgelte, Kostenerstattungen und Kostenumlagen	36 868	39 759	-7,3	22,57
20	dav. Mieten und Pachten	14 813	14 885	-0,5	9,07
21	dav. Verkauf von Vorräten	578	1 047	-44,7	0,35
22	dav. Sonstige privatrechtliche Leistungsentgelte	3 775	3 458	9,1	2,31
23	dav. Kostenerst., Kostenumlagen (einschl. Erst. sozialer Leistungen)	17 702	20 369	-13,1	10,84
24	dar. Kostenerstattungen vom Land	788	939	-16,1	0,48
25	Sonstige Einzahlungen aus laufender Verwaltungstätigkeit	10 884	11 158	-2,5	6,66
26	Zinsen und sonstige Finanzeinzahlungen	6 245	1 874	233,3	3,82
27	dar. Zinseinzahlungen	137	81	69,2	0,08
28	Einzahlungen aus laufender Verwaltungstätigkeit	530 462	537 109	-1,2	324,80
29	dar. (abzgl.) Zahlungen von gleicher Ebene	x	x	x	x
30	Bereinigte Einzahlungen aus lfd. Verwaltungstätigkeit	x	x	x	x
31	Investitionstätigkeit	63 208	52 955	19,4	38,70
32	dar. Investitionszuwendungen	49 291	40 985	20,3	30,18
33	dar. Investitionszuwendungen vom Land	44 042	35 180	25,2	26,97
34	dar. Veräußerung von Grundstücken und Gebäuden	9 775	7 080	38,1	5,98
35	dar. Veräußerung von beweglichen Vermögensgegenständen	374	206	81,1	0,23
36	dar. Veräußerung von Finanzanlagen	992	-	x	0,61
37	Einzahlungen (ohne Finanzierungstätigkeit)	593 669	590 064	0,6	363,50
38	dar. (abzgl.) Zahlungen von gleicher Ebene	x	x	x	x
39	Bereinigte Einzahlungen	x	x	x	x

2.2.4.2 Entwicklung Eckwerte kreisangehörige Gemeinden einschließlich Verbandsgemeinden - Auszahlungen und Finanzierungstätigkeit

Lfd. Nr.	Art der Auszahlung - Bundessystematik -	01.01. - 31.03.		Veränderung	Je Einwohner/-in
		2021	2020		2021
		1 000 EUR		um %	EUR
1	Personalauszahlungen	233 734	230 397	1,4	143,11
2	dav. Dienstbezüge	182 344	180 806	0,9	111,65
3	dar. Beamte	10 601	10 672	-0,7	6,49
4	dar. Arbeitnehmer	170 673	168 886	1,1	104,50
5	dav. Beiträge zu Versorgungskassen	16 161	15 698	3,0	9,90
6	dar. Beamte	9 404	8 905	5,6	5,76
7	dar. Arbeitnehmer	6 745	6 782	-0,5	4,13
8	dav. Beiträge zur gesetzlichen Sozialversicherung	34 565	33 210	4,1	21,16
9	dav. Beihilfen, Unterstützungsleistungen für Beschäftigte	664	683	-2,9	0,41
10	Versorgungsauszahlungen	42	46	-8,6	0,03
11	dav. Versorgungsbezüge	41	46	-9,4	0,03
12	dav. Beiträge zur gesetzlichen Sozialversicherung	0	-	x	0,00
13	dav. Beihilfen, Unterstützungsleistungen für Versorgungsempfänger	1	1	0,0	0,00
14	Sach- und Dienstleistungen	113 862	115 684	-1,6	69,72
15	dar. Unterhaltung sowie Bewirtschaftung der Grundstücke, baulichen Anlagen und des sonstigen Vermögens	73 502	75 836	-3,1	45,00
16	Transferauszahlungen, sonstige Auszahlungen aus lfd. Verwaltungstätigkeit	298 252	278 038	7,3	182,62
17	dar. Soziale Leistungen und aufgabenbezogene Leistungsbeteiligung	11	33	-68,5	0,01
18	dav. Leistungen der Grundsicherung für Arbeitsuchende (SGB II)	11	33	-68,5	0,01
19	dav. Leistungen der Sozialhilfe (SGB XII)	-	-	x	-
20	dav. Leistungen der Kinder- und Jugendhilfe (SGB VIII)	-	-	x	-
21	dav. Sonstige Sozialleistungen	-	-	x	-
22	dar. Zuschüsse für lfd. Zwecke an öff., private Untern. und übrige Bereiche	31 449	34 008	-7,5	19,26
23	dar. Erstattungen für lfd. Zwecke an öff., private Untern. u. übrige Bereiche	26 366	25 056	5,2	16,14
24	Zinsen und sonstige Finanzauszahlungen	3 643	3 832	-4,9	2,23
25	dar. Zinsauszahlungen	2 211	2 554	-13,4	1,35
26	Auszahlungen aus laufender Verwaltungstätigkeit	649 532	627 998	3,4	397,70
27	abzgl. Zahlungen von gleicher Ebene	x	x	x	x
28	Bereinigte Auszahlungen aus lfd. Verwaltungstätigkeit	x	x	x	x
29	Investitionstätigkeit	91 370	83 934	8,9	55,94
30	dar. Zuweisungen und Zuschüsse für Investitionen	2 684	2 991	-10,3	1,64
31	dar. Erwerb von Grundstücken und Gebäuden	2 448	2 451	-0,1	1,50
32	dar. Erwerb von beweglichen Sachen des Anlagevermögens	14 960	11 231	33,2	9,16
33	dar. Erwerb von Finanzanlagen	617	21	x	0,38
34	dar. Baumaßnahmen	65 981	66 810	-1,2	40,40
35	Auszahlungen (ohne Finanzierungstätigkeit)	740 902	711 932	4,1	453,65
36	abzgl. Zahlungen von gleicher Ebene	x	x	x	x
37	Bereinigte Auszahlungen	x	x	x	x
38	Saldo der bereinigten laufenden Ein- und Auszahlungen	x	x	x	x
39	Saldo der bereinigten Ein- und Auszahlungen aus Investitionstätigkeit	x	x	x	x
40	Finanzmittelüberschuss/-fehlbetrag (Saldo der bereinigten Ein- und Auszahlungen)	x	x	x	x
	Finanzierungstätigkeit				
41	Einzahlungen aus Finanzierungstätigkeit (Kontengruppe 69)	20 179	10 455	93,0	12,36
42	dar. (abzgl.) Zahlungen von gleicher Ebene	x	x	x	x
43	Auszahlungen aus Finanzierungstätigkeit (Kontengruppe 79)	21 078	21 702	-2,9	12,91
44	abzgl. Zahlungen von gleicher Ebene	x	x	x	x
45	Saldo der Finanzierungstätigkeit	-899	-11 246	x	-0,55

2.3 Zuordnungsschlüssel

2.3.1 Zuordnungsschlüssel Einzahlungen Tabellen 2.1 und 2.2

Lfd. Nr.	Art der Einzahlung - Bundessystematik -	Kontengruppe/Konto Berechnung
1	Steuern und steuerähnliche Abgaben (ohne Kg. 605 "Ausgleichsleistungen")	60 ./ 605
2	dar. Realsteuern	601
3	dav. Grundsteuern	6011, 6012
4	dav. Gewerbesteuer	6013
5	nachrichtlich: Gewerbesteuer netto (\cong abzgl. Gewerbesteuerumlage)	6013 ./ 7341
6	dar. Gemeindeanteile Gemeinschaftsteuern	602
7	dav. Gemeindeanteil an der Einkommensteuer	6021
8	dav. Gemeindeanteil an der Umsatzsteuer	6022
9	dar. Sonstige Gemeindesteuern	603
10	Zuwendungen und allgemeine Umlagen (einschl. Kg. 605 "Ausgl.leistungen")	61, 605
11	dar. Ausgleichsleistungen und Zuweisungen vom Land	6111, 6121, 6131, 6141, 6051, 6052, 6053, L191
12	dar. Schlüsselzuweisungen	6111
13	dar. Allgemeine Umlagen von Gemeinden	6182
14	dar. Aufgabenbezogene Leistungsbeteiligungen und Zuweisungen vom Bund	6140, L192, L193
15	Sonstige Transfereinzahlungen	62
16	dar. Ersatz von sozialen Leistungen außerhalb von Einrichtungen	621
17	dar. Ersatz von sozialen Leistungen in Einrichtungen	622
18	Öffentlich-rechtliche Leistungsentgelte	63
19	Privatrechtliche Leistungsentgelte, Kostenerstattungen und Kostenumlagen	64
20	dav. Mieten und Pachten	6411
21	dav. Verkauf von Vorräten	642
22	dav. Sonstige privatrechtliche Leistungsentgelte	6461
23	dav. Kostenerst., Kostenumlagen (einschl. Erst. sozialer Leistungen)	648
24	dar. Kostenerstattungen vom Land	6481
25	Sonstige Einzahlungen aus laufender Verwaltungstätigkeit	65
26	Zinsen und sonstige Finanzeinzahlungen	66
27	dar. Zinseinzahlungen	661
28	Einzahlungen aus laufender Verwaltungstätigkeit	Σ 1 + 10 + 15 + 18 + 19 + 25 + 26
29	dar. (abzgl.) Zahlungen von gleicher Ebene	6132, 6142, 6182, 6232, 6482, 6612
30	Bereinigte Einzahlungen aus lfd. Verwaltungstätigkeit	Differenz 28 ./ 29
31	Investitionstätigkeit	68, <u>695</u>
32	dar. Investitionszuwendungen	681
33	dar. Investitionszuwendungen vom Land	6811
34	dar. Veräußerung von Grundstücken und Gebäuden	6821
35	dar. Veräußerung von beweglichen Vermögensgegenständen	683
36	dar. Veräußerung von Finanzanlagen	684
37	Einzahlungen (ohne Finanzierungstätigkeit)	6 ./ 69 + 695
38	dar. (abzgl.) Zahlungen von gleicher Ebene	6132, 6142, 6182, 6232, 6482, 6612, 6812, 6862, 6952
39	Bereinigte Einzahlungen	Differenz 37 ./ 38

Abweichungen zwischen Kontonummern Bund und Land Sachsen-Anhalt: L191 = 6191; L192 = 6192; L193 = 6193

Spezifika für Sachsen-Anhalt sind doppelt unterstrichen und kursiv dargestellt

2.3.2 Zuordnungsschlüssel Auszahlungen und Finanzierungstätigkeit Tabellen 2.1 und 2.2

Lfd. Nr.	Art der Auszahlung - Bundessystematik -	Kontengruppe/Konto Berechnung
1	Personalauszahlungen	70
2	dav. Dienstbezüge	701
3	dar. Beamte	7011
4	dar. Arbeitnehmer	7012
5	dav. Beiträge zu Versorgungskassen	702
6	dar. Beamte	7021
7	dar. Arbeitnehmer	7022
8	dav. Beiträge zur gesetzlichen Sozialversicherung	703
9	dav. Beihilfen, Unterstützungsleistungen für Beschäftigte	7041
10	Versorgungsauszahlungen	71
11	dav. Versorgungsbezüge	711
12	dav. Beiträge zur gesetzlichen Sozialversicherung	713
13	dav. Beihilfen, Unterstützungsleistungen für Versorgungsempfänger	7141
14	Sach- und Dienstleistungen	72
15	dar. Unterhaltung sowie Bewirtschaftung der Grundstücke, baulichen Anlagen und des sonstigen Vermögens	7211, 7221, 7241, 7252, 7255
16	Transferauszahlungen, sonstige Auszahlungen aus lfd. Verwaltungstätigkeit	73, 74
17	dar. Soziale Leistungen und aufgabenbezogene Leistungsbeteiligung	733, 746
18	dav. Leistungen der Grundsicherung für Arbeitsuchende (SGB II)	L691, L692, L693, L694, L695, L696, L782, L783, L784, L785, L786, L787, <u>7338</u>
19	dav. Leistungen der Sozialhilfe (SGB XII)	L73, L74
20	dav. Leistungen der Kinder- und Jugendhilfe (SGB VIII)	L76, L77
21	dav. Sonstige Sozialleistungen	L75, L781, L788, L789, L79, L791, L792
22	dar. Zuschüsse für lfd. Zwecke an öff., private Untern. und übrige Bereiche	7315, 7316, 7317, 7318
23	dar. Erstattungen für lfd. Zwecke an öff., private Untern. u. übrige Bereiche	7455, 7456, 7457, 7458
24	Zinsen und sonstige Finanzauszahlungen	75, <u>7835</u>
25	dar. Zinsauszahlungen	751
26	Auszahlungen aus laufender Verwaltungstätigkeit	$\sum 1 + 10 + 14 + 16 + 24$
27	abzgl. Zahlungen von gleicher Ebene	6132, 6142, 6182, 6232, 6482, 6612
28	Bereinigte Auszahlungen aus lfd. Verwaltungstätigkeit	Differenz 26 ./. 27
29	Investitionstätigkeit	78, <u>795 ./. 7835</u>
30	dar. Zuweisungen und Zuschüsse für Investitionen	781, <u>7891</u>
31	dar. Erwerb von Grundstücken und Gebäuden	7821
32	dar. Erwerb von beweglichen Sachen des Anlagevermögens	783 ./. <u>7835</u>
33	dar. Erwerb von Finanzanlagen	784
34	dar. Baumaßnahmen	785
35	Auszahlungen (ohne Finanzierungstätigkeit)	7 ./. 79 + <u>795</u>
36	abzgl. Zahlungen von gleicher Ebene	6132, 6142, 6182, 6232, 6482, 6612, 6812, 6862, 6952
37	Bereinigte Auszahlungen	Differenz 35 ./. 36
38	Saldo der bereinigten laufenden Ein- und Auszahlungen	Differenz Einzahlung 30 ./. Auszahlung 28
39	Saldo der bereinigten Ein- und Auszahlungen aus Investitionstätigkeit	Differenz Einzahlung 31 ./. Auszahlung 29
40	Finanzmittelüberschuss/-fehlbetrag (Saldo der bereinigten Ein- und Auszahlungen)	Differenz Einzahlung 39 ./. Auszahlung 37
	Finanzierungstätigkeit	
41	Einzahlungen aus Finanzierungstätigkeit (Kontengruppe 69)	69 ./. <u>695</u>
42	dar. (abzgl.) Zahlungen von gleicher Ebene	6922, 6952 ./. <u>6952</u>
43	Auszahlungen aus Finanzierungstätigkeit (Kontengruppe 79)	79 ./. <u>795</u>
44	abzgl. Zahlungen von gleicher Ebene	6922, 6952 ./. <u>6952</u>
45	Saldo der Finanzierungstätigkeit	Differenz 41 ./. 43

Abweichungen zwischen Kontonummern Bund und Land Sachsen-Anhalt: L691 = 7461; L692 = 7462; L693 = 7463; L694 = 7464; L695 = 7465; L696 = 7466; L73 = 7331/311; L74 = 7332/311; L75 = 7339/321; L76 = 7331/361+7331/362+7331/363; L77 = 7332/361+7332/362+7332/363; L79 = 7339/313 (bis 2019); L781 = 7339/345; L782 = 7339/312; L783 = 7333; L784 = 7334; L785 = 7335; L786 = 7336; L787 = 7337; L788 = 7339/311+7339/341+7339/343+7339/344+7339/346+7339/351; L789 = 7339/314 (ab 2020); L791 = 7331/313 (ab 2020); L792 = 7332/313 (ab 2020)

Spezifika für Sachsen-Anhalt sind doppelt unterstrichen und kursiv dargestellt

3. Unterschiede Zuordnung
 3.1 Unterschiede Zuordnung Landessystematik zur Bundessystematik
 3.1.1 Zuordnung

Lfd. Nr.	Bezeichnung - Landessystematik -	Lfd. Nr. Bundessystematik	Unterschiede Zuordnung Bundessystematik zur Landessystematik
LD01	Steuern und steuerähnliche Abgaben (ohne Kg. 605 "Ausgl.leistungen")	EZ1	
LD01a	dar. Gewerbesteuer	EZ4	
LD01b	nachrichtlich: Gewerbesteuer netto (\cong abzgl. Gewerbesteuerumlage)	EZ5	
LD02	Zuwendungen u. allgemeine Umlagen (einschl. Kg. 605 "Ausgl.leistungen")	EZ10	
LD02a	dar. FAG-Leistungen	-	
LD02b	dav. Schlüsselzuweisungen und besondere Ergänzungszuweisungen	EZ12	
LD02c	nachrichtlich: negative Schlüsselzuweisungen	-	
LD02d	dar. Kreis-, Verbandsgemeindeumlage	EZ13	
LD03	Sonstige Transfereinzahlungen	EZ15	
LD04	Weitere Einzahlungen	EZ18 + EZ19 + EZ25	
LD05	Zinsen und ähnliche Einzahlungen	EZ26	
LD06	Einzahlungen laufende Rechnung	EZ28	
LD06a	dar. Einzahlungen vom Land	-	
LD06b	dar. (abzgl.) Einzahlungen von gleicher Ebene	EZ29	
LD07	Bereinigte Einzahlungen laufende Rechnung	EZ30	
LD08	Einzahlungen aus Investitionstätigkeit	EZ31	./ 695
LD08a	dar. Einzahlungen aus Zuwendungen für Inv. und Inv.förd.maßn.	EZ32	
LD08b	dar. Einzahlungen aus Beiträgen und ähnlichen Entgelten	-	
LD09	Einzahlungen aus Finanzierungstätigkeit	AZ41	+ 695
LD10	Einzahlungen Kapitalrechnung	EZ31 + AZ41	
LD10a	dar. Einzahlungen vom Land	-	
LD10b	dar. (abzgl.) Einzahlungen von gleicher Ebene	EZ38 ./ EZ29	
LD11	Bereinigte Einzahlungen Kapitalrechnung	EZ31 + AZ41 ./ EZ38 + EZ29	
LD12	Personal- und Versorgungsauszahlungen	AZ1 + AZ10	+ 7411
LD13	Auszahlungen für Sach- und Dienstleistungen	AZ14	
LD14	Transferauszahlungen, sonst. Ausz. für lfd. Verw.tätigk.	AZ16 ./ AZ17	./ 734 ./ 735 ./ 737 ./ 7411
LD15	Soziale Leistungen und aufgabenbezogene Leistungsbeteiligung	AZ17	
LD16	Zinsen und ähnliche Auszahlungen	AZ24	./ 7835
LD17	Allgemeine Zuweisungen, Allgemeine Umlagen, Steuerbeteiligungen	-	
LD17a	dar. Gewerbesteuerumlage	-	
LD18	Auszahlungen laufende Rechnung	AZ26	./ 7835
LD18a	dar. Auszahlungen an das Land	-	
LD18b	(abzgl.) Einzahlungen von gleicher Ebene (= LD06b)	AZ27	
LD19	Bereinigte Auszahlungen laufende Rechnung	AZ28	
LD20	Auszahlungen für Investitionstätigkeit	AZ29	./ 795 + 7835
LD20a	dar. Sachinvestitionen	-	
LD21	Auszahlungen aus Finanzierungstätigkeit	AZ43	+ 795
LD22	Auszahlungen Kapitalrechnung	AZ35 ./ AZ26 + AZ43	+ 7835
LD22a	dar. Auszahlungen an das Land	-	
LD22b	(abzgl.) Einzahlungen von gleicher Ebene (= LD10b)	AZ36 ./ AZ27	
LD23	Bereinigte Auszahlungen Kapitalrechnung	AZ37 ./ AZ28 + AZ43	+ 7835
LD24	Saldo laufende Rechnung	EZ28 ./ AZ26	+ 7835
LD24a	nachrichtlich: Saldo Nettotransfer vom Land	-	
LD25	Saldo Investitionstätigkeit	EZ31 ./ AZ29	./ 695 + 795 ./ 7835
LD26	Saldo Finanzrechnung ohne Finanzierungstätigkeit	EZ28 ./ AZ26 + EZ31 ./ AZ29	./ 695 + 795
LD26a	Saldo investive Finanzierungstätigkeit	AZ45	+ 695 ./ 795
LD27	Saldo Kapitalrechnung	EZ31 + AZ41 ./ AZ35 + AZ26 ./ AZ43	+ 7835
LD27a	nachrichtlich: Saldo Nettotransfer vom Land	-	
LD28	Saldo Finanzrechnung insgesamt	EZ39 + AZ41 ./ AZ37 ./ AZ43	

3.1.2 Erläuterungen

Lfd. Nr.	Erläuterung - Landessystematik -	Erläuterung Unterschiede Zuordnung Bundessystematik zur Landessystematik
LD01	EZ1 = Steuern und steuerähnliche Abgaben	
LD01a	EZ4 = Gewerbesteuer	
LD01b	EZ5 = nachr.: Gewerbesteuer netto (\triangleq abzgl. Gewerbesteuerumlage)	
LD02	EZ10 = Zuwendungen und allgemeine Umlagen	
LD02a	-	
LD02b	EZ12 = Schlüsselzuweisungen	
LD02c	-	
LD02d	EZ13 = Allgemeine Umlagen von Gemeinden	
LD03	EZ15 = Sonstige Transfereinzahlungen	
LD04	EZ18 = Öffentlich-rechtliche Leistungsentgelte; EZ19 = Privatrechtliche Leistungsentgelte, Kostenerst. und -umlagen; EZ25 = Sonstige Einzahlungen aus laufender Verwaltungstätigkeit	
LD05	EZ26 = Zinsen und sonstige Finanzeinzahlungen	
LD06	EZ28 = Einzahlungen aus laufender Verwaltungstätigkeit	
LD06a	-	
LD06b	EZ29 = abzgl. Zahlungen von gleicher Ebene	
LD07	EZ30 = Bereinigte Einzahlungen aus lfd. Verwaltungstätigkeit	
LD08	EZ31 = Investitionstätigkeit	695 = Rückflüsse von Ausleihungen
LD08a	EZ32 = Investitionszuwendungen	
LD08b	-	
LD09	AZ41 = Einzahlungen aus Finanzierungstätigkeit (Kontengruppe 69)	695 = Rückflüsse von Ausleihungen
LD10	EZ31 = Investitionstätigkeit; AZ41 = Einzahlungen aus Finanzierungstätigkeit (Kontengruppe 69)	
LD10a	-	
LD10b	EZ38 und EZ29 = abzgl. Zahlungen von gleicher Ebene	
LD11	EZ31 = Investitionstätigkeit; AZ41 = Einzahlungen aus Finanzierungstätigkeit (Kontengruppe 69) EZ38 und EZ29 = abzgl. Zahlungen von gleicher Ebene	
LD12	AZ1 = Personalauszahlungen; AZ10 = Versorgungsauszahlungen	7411 = Sonstige Personal- und Versorgungsauszahlungen
LD13	AZ14 = Sach- und Dienstleistungen	
LD14	AZ16 = Transferauszahlungen, sonstige Ausz. aus lfd. Verw.tätigk.; AZ17 = Soziale Leistungen und aufgabenbezogene Leistungsbeteiligung	734 = Steuerbeteiligungen; 735 = Allg. Zuw.; 737 = Allg. Umlagen; 7411 = Sonstige Personal- und Versorgungsauszahlungen
LD15	AZ17 = Soziale Leistungen und aufgabenbezogene Leistungsbeteiligung	
LD16	AZ24 = Zinsen und sonstige Finanzauszahlungen	7835 = Auszahlungen für die Ablösung von Dauerlasten
LD17	-	
LD17a	-	
LD18	AZ26 = Auszahlungen aus laufender Verwaltungstätigkeit	7835 = Auszahlungen für die Ablösung von Dauerlasten
LD18a	-	
LD18b	AZ27 = abzgl. Zahlungen von gleicher Ebene	
LD19	AZ28 = Bereinigte Auszahlungen aus lfd. Verwaltungstätigkeit	
LD20	AZ29 = Investitionstätigkeit	795 = Gewährung von Ausleihungen; 7835 = Auszahlungen für die Ablösung von Dauerlasten
LD20a	-	
LD21	AZ43 = Auszahlungen aus Finanzierungstätigkeit (Kontengruppe 79)	795 = Gewährung von Ausleihungen
LD22	AZ35 = Auszahlungen; AZ26 = Ausz. aus lfd. Verw.tätigk.; AZ43 = Auszahlungen aus Finanzierungstätigkeit (Kontengruppe 79)	7835 = Auszahlungen für die Ablösung von Dauerlasten
LD22a	-	
LD22b	AZ36 und AZ27 = abzgl. Zahlungen von gleicher Ebene	
LD23	AZ37 = Bereinigte Ausz.; AZ28 = Bereinigte Ausz. aus lfd. Verw.tätigk.; AZ43 = Auszahlungen aus Finanzierungstätigkeit (Kontengruppe 79)	7835 = Auszahlungen für die Ablösung von Dauerlasten
LD24	EZ28 = Einz.-/und AZ26 = Ausz. aus laufender Verwaltungstätigkeit	7835 = Auszahlungen für die Ablösung von Dauerlasten
LD24a	-	
LD25	EZ31 = Investitionstätigkeit; AZ29 = Investitionstätigkeit	695 = Rückflüsse von Ausleihungen; 795 = Gewährung von Ausleihungen; 7835 = Auszahlungen für die Ablösung von Dauerlasten
LD26	EZ28 = Einz.-/und AZ26 = Ausz. aus laufender Verwaltungstätigkeit	695 = Rückflüsse von Ausleihungen;
LD26a	EZ31 = Investitionstätigkeit; AZ29 = Investitionstätigkeit AZ45 = Saldo der Finanzierungstätigkeit	795 = Gewährung von Ausleihungen 695 = Rückflüsse von Ausleihungen; 795 = Gewährung von Ausleihungen
LD27	EZ31 = Investitionstätigkeit; AZ41 = Einz. aus Finanzierungstätigkeit; AZ35 = Auszahlungen; AZ26 = Ausz. aus lfd. Verw.tätigk.; AZ43 = Ausz. aus Finanzierungstätigkeit	695 = Rückflüsse von Ausleihungen; 795 = Gewährung von Ausleihungen 7835 = Auszahlungen für die Ablösung von Dauerlasten
LD27a	-	
LD28	EZ39 = Bereinigte Einzahlungen; AZ41 = Einz. aus Finanzierungstätigkeit; AZ37 = Bereinigte Ausz.; AZ43 = Ausz. aus Finanzierungstätigkeit	

3.2 Unterschiede Zuordnung Bundessystematik zur Landessystematik
 3.2.1 Zuordnung - Einzahlungen

Lfd. Nr.	Art der Einzahlung - Bundessystematik -	Lfd. Nr. Landessystematik	Unterschiede Zuordnung Landessystematik zur Bundessystematik
1	Steuern und steuerähnliche Abgaben (ohne Kg. 605 "Ausgl.leistungen")	LD01	
2	dar. Realsteuern	-	
3	dav. Grundsteuern	-	
4	dav. Gewerbesteuer	LD01a	
5	nachrichtlich: Gewerbesteuer netto (\cong abzgl. Gewerbesteuerumlage)	LD01b	
6	dar. Gemeindeanteile Gemeinschaftsteuern	-	
7	dav. Gemeindeanteil an der Einkommensteuer	-	
8	dav. Gemeindeanteil an der Umsatzsteuer	-	
9	dar. Sonstige Gemeindesteuern	-	
10	Zuwendungen u. allgemeine Umlagen (einschl. Kg. 605 "Ausgl.leistungen")	LD02	
11	dar. Ausgleichsleistungen und Zuweisungen vom Land	-	
12	dar. Schlüsselzuweisungen	LD02b	
13	dar. Allgemeine Umlagen von Gemeinden	LD02d	
14	dar. Aufgabenbezogene Leistungsbeteiligungen u. Zuweisungen vom Bund	-	
15	Sonstige Transfereinzahlungen	LD03	
16	dar. Ersatz von sozialen Leistungen außerhalb von Einrichtungen	-	
17	dar. Ersatz von sozialen Leistungen in Einrichtungen	-	
18	Öffentlich-rechtliche Leistungsentgelte	LD04 Teil 1	
19	Privatrechtliche Leistungsentgelte, Kostenerstat. und Kostenumlagen	LD04 Teil 2	
20	dav. Mieten und Pachten	-	
21	dav. Verkauf von Vorräten	-	
22	dav. Sonstige privatrechtliche Leistungsentgelte	-	
23	dav. Kostenerst., Kostenumlagen (einschl. Erst. sozialer Leistungen)	-	
24	dar. Kostenerstattungen vom Land	-	
25	Sonstige Einzahlungen aus laufender Verwaltungstätigkeit	LD04 Teil 3	
26	Zinsen und sonstige Finanzeinzahlungen	LD05	
27	dar. Zinseinzahlungen	-	
28	Einzahlungen aus laufender Verwaltungstätigkeit	LD06	
29	dar. (abzgl.) Zahlungen von gleicher Ebene	LD06b	
30	Bereinigte Einzahlungen aus lfd. Verwaltungstätigkeit	LD07	
31	Investitionstätigkeit	LD08	+ 695
32	dar. Investitionszuwendungen	LD08a	
33	dar. Investitionszuwendungen vom Land	-	
34	dar. Veräußerung von Grundstücken und Gebäuden	-	
35	dar. Veräußerung von beweglichen Vermögensgegenständen	-	
36	dar. Veräußerung von Finanzanlagen	-	
37	Einzahlungen (ohne Finanzierungstätigkeit)	LD06 + LD10 ./ LD09	+ 695
38	dar. (abzgl.) Zahlungen von gleicher Ebene	LD06b + LD10b	
39	Bereinigte Einzahlungen	LD07 + LD11 ./ LD09	+ 695

3.2.2 Zuordnung - Auszahlungen und Finanzierungstätigkeit

Lfd. Nr.	Art der Auszahlung - Bundessystematik -	Lfd. Nr. Landessystematik	Unterschiede Zuordnung Landessystematik zur Bundessystematik
1	Personalauszahlungen	LD12 (Teil 1; LD12 = B1 + B10)	./ 7411
2	dav. Dienstbezüge	-	
3	dar. Beamte	-	
4	dar. Arbeitnehmer	-	
5	dav. Beiträge zu Versorgungskassen	-	
6	dar. Beamte	-	
7	dar. Arbeitnehmer	-	
8	dav. Beiträge zur gesetzlichen Sozialversicherung	-	
9	dav. Beihilfen, Unterstützungsleistungen für Beschäftigte	-	
10	Versorgungsauszahlungen	LD12 (Teil 2; LD12 = B1 + B10)	
11	dav. Versorgungsbezüge	-	
12	dav. Beiträge zur gesetzlichen Sozialversicherung	-	
13	dav. Beihilfen, Unterstützungsleistungen für Versorgungsempfänger	-	
14	Sach- und Dienstleistungen	LD13	
15	dar. Unterhaltung sowie Bewirtschaftung der Grundstücke, baulichen Anlagen und des sonstigen Vermögens	-	
16	Transferauszahlungen, sonstige Auszahlungen aus lfd. Verw.tätigk.	LD14 + LD15 + LD17	+ 7411
17	dar. Soziale Leistungen und aufgabenbezogene Leistungsbeteiligung	LD15	
18	dav. Leistungen der Grundsicherung für Arbeitsuchende (SGB II)	-	
19	dav. Leistungen der Sozialhilfe (SGB XII)	-	
20	dav. Leistungen der Kinder- und Jugendhilfe (SGB VIII)	-	
21	dav. Sonstige Sozialleistungen	-	
22	dar. Zuschüsse für lfd. Zwecke an öff., private Untern. und übrige Bereiche	-	
23	dar. Erstattungen für lfd. Zwecke an öff., private Untern. u. übrige Bereiche	-	
24	Zinsen und sonstige Finanzauszahlungen	LD16	+ 7835
25	dar. Zinsauszahlungen	-	
26	Auszahlungen aus laufender Verwaltungstätigkeit	LD18	+ 7835
27	abzgl. Zahlungen von gleicher Ebene	LD06b	
28	Bereinigte Auszahlungen aus lfd. Verwaltungstätigkeit	LD19	+ 7835
29	Investitionstätigkeit	LD20	+ 795 ./ 7835
30	dar. Zuweisungen und Zuschüsse für Investitionen	-	
31	dar. Erwerb von Grundstücken und Gebäuden	-	
32	dar. Erwerb von beweglichen Sachen des Anlagevermögens	-	
33	dar. Erwerb von Finanzanlagen	-	
34	dar. Baumaßnahmen	-	
35	Auszahlungen (ohne Finanzierungstätigkeit)	LD18 + LD22 ./ LD21	+ 795
36	abzgl. Zahlungen von gleicher Ebene	LD06b + LD10b	
37	Bereinigte Auszahlungen	LD19 + LD23 ./ LD21	+ 795
38	Saldo der bereinigten laufenden Ein- und Auszahlungen	LD07 ./ LD19	./ 7835
39	Saldo der bereinigten Ein- und Auszahlungen aus Investitionstätigkeit	LD08 ./ LD20	+ 695 ./ 795 + 7835
40	Finanzmittelüberschuss/-fehlbetrag (Saldo der bereinigten Ein- und Auszahlungen)	LD07 + LD11 ./ LD09 ./ LD19 ./ LD23 + LD21	+ 695 ./ 795
	Finanzierungstätigkeit		
41	Einzahlungen aus Finanzierungstätigkeit (Kontengruppe 69)	LD09	./ 695
42	dar. (abzgl.) Zahlungen von gleicher Ebene	-	
43	Auszahlungen aus Finanzierungstätigkeit (Kontengruppe 79)	LD21	./ 795
44	abzgl. Zahlungen von gleicher Ebene	-	
45	Saldo der Finanzierungstätigkeit	LD09 ./ LD21	./ 695 + 795

4. Finanzstatistische Kennzahlen

4.1 Einführung

Die ausgewiesenen Indikatoren werden einzeln beschrieben und deren haushaltssystematische Berechnung dargestellt. Grundlage für die Berechnung ist die Bundessystematik.

Die Indikatoren werden ökonomisch definiert und nicht anhand rechtlicher Normen, wie sie beispielsweise in den Haushaltsordnungen vorgegeben werden. Gründe dafür sind unter anderem mögliche Doppelzählungen und abweichende Definitionen in den verschiedenen Systematiken.

Dieser Bericht enthält ausschließlich Kennzahlen auf Ebene der Zusammenfassung der Gemeinden und Gemeindeverbände.

Zu beachten ist, dass sich der Nenner Gesamtauszahlungen ändert, wenn Indikatoren für Ebenen berechnet werden, die bereinigt werden müssen. Bei der Bereinigung handelt es sich um die Eliminierung des Zahlungsverkehrs innerhalb der gleichen Ebene, um Doppelzählungen zu vermeiden. Wegen fehlender Ausprägung in den Haushaltssystematiken ist eine Bereinigung innerhalb der kommunalen Körperschaftsgruppen (kreisfreie Städte, Landkreise und kreisangehörige Gemeinden einschl. Verbandsgemeinden) nicht möglich.

In den Berechnungsformeln der Indikatoren sind diejenigen Positionen, die bei der Bildung von Aggregaten bereinigt werden müssen, durch ein [B] oder ein [b] in Klammern gekennzeichnet. Dabei bezieht sich [B] auf die gesamten Auszahlungen oder Einzahlungen während [b] sich auf die Bereinigung einzelner Zahlungsarten bezieht, die nach Zahlungsbereichen gegliedert sind. Die Indikatoren werden in diesem Bericht anhand doppischer Systematiken bestimmt, die für die haushaltsrechtlichen Grundlagen vorgeschrieben sind.

4.2 Indikatoren Auszahlungen

4.2.1 Bezugsgröße Gesamtauszahlungen

Bemessungszeitraum	Kommunale Kernhaushalte insgesamt	Kreisfreie Städte	Landkreise	Kreisangehörige Gemeinden einschl. Verbandsgemeinden
	1 000 EUR			
01.01. - 31.03.2016	1 320 905	351 110	613 472	595 836
01.01. - 31.03.2017	1 354 255	375 159	645 756	606 034
01.01. - 31.03.2018	1 425 396	392 676	653 622	759 675
01.01. - 31.03.2019	1 445 184	399 092	633 351	681 904
01.01. - 31.03.2020	1 530 485	450 014	650 427	711 932
01.01. - 31.03.2021	1 569 640	473 096	661 626	740 902

Gesamtauszahlungen

Die Gesamtauszahlungen einer Einheit setzen sich aus den Auszahlungen der laufenden Rechnung und der Kapitalrechnung zusammen.

Auszahlungen in der kommunalen Doppik (Konten nach Bundessystematik):

$$\text{Auszahlungen} = (70 + 71 + 72 + 73 + 74 + 75 + 78) \cdot \{[B](6122 + 6132 + 6142 + 6182 + 6232 + 6482 + 6612 + 6812 + 6862)\}$$

B: Abzug zur Bereinigung bei der Bildung des Aggregats Gemeinden und Gemeindeverbände insgesamt.

4.2.2 Indikator - Investitionsquote

Bemessungszeitraum	Kommunale Kern- haushalte insgesamt	Kreisfreie Städte	Land- kreise	Kreisangehörige Gemeinden einschl. Verbands- gemeinden
	in %			
01.01. - 31.03.2016	5,19	3,06	2,50	7,23
01.01. - 31.03.2017	5,70	3,65	2,63	7,84
01.01. - 31.03.2018	6,80	7,07	2,14	7,64
01.01. - 31.03.2019	7,73	6,06	3,45	10,08
01.01. - 31.03.2020	9,58	9,26	3,68	11,73
01.01. - 31.03.2021	11,15	13,18	4,17	11,70

Investitionsquote**Beschreibung und Aussagefähigkeit der Investitionsquote**

Die Ausgaben für Investitionen sind eine von der Politik besonders beachtete Größe der öffentlichen Haushalte, da sie im Gegensatz zu den konsumtiven Ausgaben eine positive langfristige Wirkung sowohl auf Effizienz der Verwaltung als auch auf die staatlichen und privaten Produktionsbedingungen und das Vermögen der öffentlichen Haushalte haben können. Viele der Investitionen der öffentlichen Haushalte sind daher ein wichtiger Standortfaktor für die Produktion von Waren und Dienstleistungen. Die Bedeutung der Investitionen zeigt sich auch daran, dass die Höhe der Schuldenaufnahme gesetzlich bis maximal zur Höhe der Investitionen in den entsprechenden öffentlichen Haushalten festgelegt war.

Die Investitionsquote zeigt den Anteil der Investitionsauszahlungen an den Gesamtauszahlungen.

Formel: $Investitionsquote = Investitionsauszahlungen / Auszahlungen$

Eine hohe Investitionsquote ist so zu interpretieren, dass ein großer Teil des Gesamtbudgets der betrachteten Einheit für investive Zwecke z. B. den Kauf von Investitionsgütern wie Fahrzeuge oder Grundstücke, d. h. Güter des Anlagevermögens, die eine Nutzungsdauer von mehr als einem Jahr haben und die entsprechenden Wertgrenzen überschreiten, genutzt wird. Zu den Investitionsauszahlungen zählt aber auch der Erwerb von Beteiligungen.

Investitionsförderungsmaßnahmen sind Zahlungen an eine andere Einheit, damit diese Investitionen durchführen kann. Obwohl es sich nicht um direkte Investitionsausgaben handelt und eine Erfassung der Zuweisungen für Investitionen an Kern- oder Extrahaushalte zu einer Überzeichnung der Investitionsauszahlungen führen würde, werden diese in die Investitionsquote einbezogen, da unter bestimmten Umständen die Investitionszuweisung oder der Investitionszuschuss bei doppisch buchenden Einheiten als immaterieller Vermögensgegenstand aktivierbar ist.

Haushaltssystematische Berechnung

Doppik der Gemeinden/Gemeindeverbände (Konten nach Bundessystematik):

$Investitionsquote = (781 + 782 + 783 + 784 + 785 \text{ ./. } \{[b]6812\}) / Auszahlungen$

b: bei der Bildung der Aggregate wird das Merkmal Auszahlungen für Investitionszuweisungen um die entsprechenden Einzahlungen bereinigt.

4.2.3 Indikator - Personalausgabenquote

Bemessungszeitraum	Kommunale Kern- haushalte insgesamt	Kreisfreie Städte	Land- kreise	Kreisangehörige Gemeinden einschl. Verbands- gemeinden
	in %			
01.01. - 31.03.2016	29,39	22,98	16,83	34,28
01.01. - 31.03.2017	29,18	22,55	16,43	33,75
01.01. - 31.03.2018	28,58	21,87	16,98	27,71
01.01. - 31.03.2019	29,41	22,00	18,42	32,35
01.01. - 31.03.2020	28,79	20,54	18,11	32,37
01.01. - 31.03.2021	28,19	19,91	17,32	31,55

PersonalausgabenquoteBeschreibung und Aussagefähigkeit der Personalausgabenquote

Zur Erfüllung der staatlichen Aufgaben ist Personal in den öffentlichen Verwaltungen notwendig, die Ausgaben für Personal sind daher neben den Investitionen und dem laufenden Sachaufwand eine der Größen, die als Produktionsfaktoren in die staatliche Produktion einfließen. Über den Umfang des notwendigen Personals und den damit verbundenen Personalausgaben gibt es sowohl in der Politik als auch in der Öffentlichkeit unterschiedliche Auffassungen, die immer wieder in Diskussionen thematisiert werden.

In Deutschland sind nicht alle Verwaltungsebenen und Aufgaben gleich personalintensiv, so dass entsprechend der Aufgabenverteilung der größte Teil des Personals von den Bundesländern und den Gemeinden/Gemeindeverbänden beschäftigt wird. Allerdings haben die Personalauszahlungen auf allen staatlichen Ebenen einen bedeutenden Anteil an den Gesamtauszahlungen. Die Personalausgabenquote zeigt dieses Verhältnis.

Formel: $Personalausgabenquote = Personalauszahlungen / Auszahlungen$

Die Personalausgabenquote ist so zu interpretieren, dass der entsprechende Anteil des Gesamtbudgets der betrachteten Einheit für Personalauszahlungen aufgewendet werden muss und daher nicht für andere Zwecke zur Verfügung steht. Bei Vergleichen zwischen Personalausgabenquoten ist immer auch die Aufgabenverteilung zu beachten. Unterscheiden sich die Aufgaben deutlich oder ändern sich diese im Zeitverlauf, so ist die Interpretierbarkeit von Vergleichen der Personalausgabenquote eingeschränkt.

Zu den Personalauszahlungen zählen sowohl Zahlungen an aktive Mitarbeiter des öffentlichen Dienstes als auch Zahlungen an Personen im Ruhestand. Die Personalauszahlungen umfassen daher Bezüge und Versorgungsbezüge genauso wie Beihilfen und andere Fürsorgeleistungen.

Haushaltssystematische Berechnung

Doppik der Gemeinden/Gemeindeverbände (Konten nach Bundessystematik):

$Personalausgabenquote = (70 + 71) / Auszahlungen$

4.2.4 Indikator - Zinsausgabenquote

Bemessungszeitraum	Kommunale Kern- haushalte insgesamt	Kreisfreie Städte	Land- kreise	Kreisangehörige Gemeinden einschl. Verbands- gemeinden
	in %			
01.01. - 31.03.2016	0,98	1,06	0,49	1,06
01.01. - 31.03.2017	0,84	0,89	0,40	0,91
01.01. - 31.03.2018	0,53	0,66	0,23	0,46
01.01. - 31.03.2019	0,44	0,64	0,19	0,39
01.01. - 31.03.2020	0,38	0,47	0,17	0,36
01.01. - 31.03.2021	0,33	0,44	0,15	0,30

Zinsausgabenquote**Beschreibung und Aussagefähigkeit der Zinsausgabenquote**

Die Zinsausgabenquote zeigt das Verhältnis der Zinsauszahlungen, die für die aufgenommenen Kredite aufzuwenden sind, zu den Gesamtauszahlungen.

Formel: $Zinsausgabenquote = Zinsauszahlungen / Auszahlungen$

Die Zinsausgabenquote ist so zu interpretieren, dass entsprechend der Quote der Teil der Auszahlungen durch Zinszahlungen festgelegt ist und somit dem Haushalt nicht für andere Zwecke zur Verfügung steht. Im Gegensatz zu anderen Auszahlungspositionen sind insbesondere bei langfristigen Kreditverträgen kaum Änderungen dieser Auszahlungsposition möglich. Die Zinsausgabenquote ist abhängig von den Zinsentwicklungen und der Struktur der Verschuldung. Wird die Zinsausgabenquote über einen längeren Zeitraum verglichen, sind daher verschiedene Effekte möglich, wie eine Verbesserung der Zinsbedingungen für öffentliche Haushalte oder die Änderung des Schuldenstands durch Tilgungen.

Zu den hier aufgeführten Zinsen gehören alle Zinsen für Darlehen, Anleihen, Kassenobligationen, Schatzanweisungen, Schuldbuchforderungen, Ausgleichsforderungen und sonstige Kredite. Zahlungen in Bezug auf Zins-Swaps sind hier ebenfalls aufzunehmen. Dies gilt nicht für Einmalzahlungen für Off-Market-Swaps oder Zahlungen bei vorzeitiger Ablösung eines Swaps.

Haushaltssystematische Berechnung

Doppik der Gemeinden/Gemeindeverbände (Konten nach Bundessystematik):

$Zinsauszahlungsquote = 751 / Auszahlungen$

4.3 Indikatoren Einzahlungen
 4.3.1 Bezugsgröße Gesamteinzahlungen

Bemessungszeitraum	Kommunale Kern- haushalte insgesamt	Kreisfreie Städte	Land- kreise	Kreisangehörige Gemeinden einschl. Verbands- gemeinden
	1 000 EUR			
01.01. - 31.03.2016	1 242 240	311 583	582 597	587 572
01.01. - 31.03.2017	1 208 445	315 257	612 816	553 067
01.01. - 31.03.2018	1 304 388	335 461	699 517	649 988
01.01. - 31.03.2019	1 331 878	357 056	643 215	600 771
01.01. - 31.03.2020	1 320 654	358 787	653 690	590 064
01.01. - 31.03.2021	1 373 010	383 067	702 257	593 669

Gesamteinzahlungen

Die Gesamteinzahlungen einer Einheit setzen sich aus den Einzahlungen der laufenden Rechnung und der Kapitalrechnung zusammen.

Einzahlungen in der kommunalen Doppik (Konten nach Bundessystematik):

$$\text{Einzahlungen} = (60 + 61 + 62 + 63 + 64 + 65 + 66 + 68) \text{ ./. } \{[B] (6122 + 6132 + 6142 + 6182 + 6232 + 6482 + 6612 + 6812 + 6862)\}$$

B: Abzug zur Bereinigung bei der Bildung des Aggregats Gemeinden und Gemeindeverbände insgesamt.

4.3.2 Indikator - Steuereinnahmequote

Bemessungszeitraum	Kommunale Kern- haushalte insgesamt	Kreisfreie Städte	Land- kreise	Kreisangehörige Gemeinden einschl. Verbands- gemeinden
	in %			
01.01. - 31.03.2016	21,83	20,03	-	35,52
01.01. - 31.03.2017	21,73	20,08	-	36,04
01.01. - 31.03.2018	23,54	20,24	-	36,79
01.01. - 31.03.2019	21,89	21,69	-	35,63
01.01. - 31.03.2020	20,20	19,44	-	33,38
01.01. - 31.03.2021	19,15	18,42	-	32,40

SteuereinnahmequoteBeschreibung und Aussagefähigkeit der Steuereinnahmequote

Die Steuereinnahmen sind für die öffentlichen Haushalte eine der wichtigsten Einnahmepositionen.

Die Steuereinnahmequote zeigt das Verhältnis der Steuern und steuerähnlichen Einnahmen an den gesamten Einzahlungen.

Formel: $Steuereinnahmequote = \frac{Steuern \text{ und steuerähnliche Abgaben}}{Einzahlungen}$

Eine niedrige oder eine tendenziell sinkende Steuereinnahmequote zeigt, dass andere Finanzierungsformen für den öffentlichen Haushalt wichtig bzw. wichtiger geworden sind. Die Steuereinnahmequote hat wenig Aussagekraft bezüglich der Belastung der Bevölkerung und der Unternehmen durch Steuern, da andere Finanzierungsformen des Staates, die ebenfalls belastend wirken (z. B. Sozialbeiträge oder Gebühren), gewählt werden können, um Steuereinnahmen zu substituieren.

Zu den Steuereinnahmen zählen auf kommunaler Ebene z. B. die Grundsteuer und die Gewerbesteuer.

Haushaltssystematische Berechnung

Doppik der Gemeinden/Gemeindeverbände (Konten nach Bundessystematik):

$Steuereinnahmequote = \frac{60 \text{ ./. } 605}{Einzahlungen}$

4.4 Indikatoren Finanzierung
4.4.1 Indikator - Deckungsgrad

Bemessungszeitraum	Kommunale Kern- haushalte insgesamt	Kreisfreie Städte	Land- kreise	Kreisangehörige Gemeinden einschl. Verbands- gemeinden
	in %			
01.01. - 31.03.2016	94,04	88,74	94,97	98,61
01.01. - 31.03.2017	89,23	84,03	94,90	91,26
01.01. - 31.03.2018	91,51	85,43	107,02	85,56
01.01. - 31.03.2019	92,16	89,47	101,56	88,10
01.01. - 31.03.2020	86,29	79,73	100,50	82,88
01.01. - 31.03.2021	87,47	80,97	106,14	80,13

Deckungsgrad

Beschreibung und Aussagefähigkeit des Deckungsgrades

Die Bedeutung der Tragfähigkeit öffentlicher Haushalte wird seit den Verordnungen der Europäischen Union zum Stabilitäts- und Wachstumspakt und der Einführung des deutschen Stabilitätsrats zur Sicherung solider öffentlicher Haushalte immer wieder deutlich. Neben anderen Indikatoren wie dem Schuldenstand wird die aktuelle Haushaltssituation daran gemessen, wie sich die Gesamteinzahlungen zu den Gesamtauszahlungen darstellen. Der gebräuchlichste und auch von der Europäischen Union verwendete Indikator ist der Finanzierungssaldo, der separat betrachtet aber kein Aufschluss über die langfristige Tragfähigkeit eines öffentlichen Haushalts gibt. Um die Haushaltssituation interpretieren zu können, muss der verwendete Indikator immer im Verhältnis zu einer anderen Größen in Bezug gesetzt werden.

Formel: $Deckungsgrad = \frac{Einzahlungen}{Auszahlungen}$

Der Deckungsgrad zeigt, wie hoch der Anteil an der Haushaltssumme ist, der durch Kreditaufnahme oder Entnahmen aus Rücklagen finanziert werden muss. Je niedriger der Deckungsgrad ist, desto weniger tragen die aktuell aus Steuern und anderen Arten generierten Einzahlungen zur Finanzierung des Haushalts bei und desto weniger tragfähig ist der Haushalt.

Zu beachten ist, dass eine einzige Kennziffer nicht ausreichend ist, um die Tragfähigkeit zu beurteilen, da sie weder die langfristigen Perspektiven z. B. in Bezug auf die Einnahmeentwicklung, noch den Investitionsanteil der öffentlichen Haushalte bewertet.

Haushaltssystematische Berechnung

Doppik der Gemeinden/Gemeindeverbände (Konten nach Bundessystematik):

$Deckungsgrad = \frac{Einzahlungen}{Auszahlungen}$

4.4.2 Indikator - Investitionszuweisungsquote

Bemessungszeitraum	Kommunale Kern- haushalte insgesamt	Kreisfreie Städte	Land- kreise	Kreisangehörige Gemeinden einschl. Verbands- gemeinden
	in %			
01.01. - 31.03.2016	73,71	114,27	76,94	61,39
01.01. - 31.03.2017	55,79	69,38	60,86	48,99
01.01. - 31.03.2018	54,03	44,83	59,35	54,59
01.01. - 31.03.2019	51,24	60,87	44,55	47,71
01.01. - 31.03.2020	39,91	30,41	44,65	42,13
01.01. - 31.03.2021	45,91	35,69	50,81	50,80

Investitionszuweisungsquote**Beschreibung und Aussagefähigkeit der Investitionszuweisungsquote**

In der Investitionszuweisungsquote werden die Zuweisungen für Investition des Landes an die Gemeinden in eine Beziehung zu den Investitionsausgaben der Gemeinden und Gemeindeverbänden gesetzt. Sie drückt aus, in welchem Umfang zur Finanzierung der kommunalen Investitionen Landesmittel zur Verfügung gestellt wurden. Die Differenz der Investitionszuweisungsquote und 100 Prozent zeigt, welche eigenen Mittel und Darlehen für die Investitionen beansprucht wurden. In vielen Gemeinden und Gemeindeverbänden werden wichtige investive Aufgabenbereiche in Fonds, Einrichtungen und Unternehmen ausgegliedert. Deswegen ist gerade in diesem Bereich eine integrierte Investitionszuweisungsquote gegenüber einer Investitionszuweisungsquote des Kernhaushalts zu präferieren und sobald, die Erweiterung der Indikatoren um die integrierten Ergebnisse möglich ist, umzusetzen.

Formel: $\text{Investitionszuweisungsquote} = \text{Zuweisungen für Investitionen vom Land} / \text{Investitionsauszahlungen der Kommunen}$

Haushaltssystematische Berechnung

Doppik der Gemeinden/Gemeindeverbände (Konten nach Bundessystematik):

$\text{Investitionszuweisungsquote} = 6811 / (781 + 782 + 783 + 784 + 785 \dots \{[b]6812\})$

b: bei der Bildung der Aggregate wird das Merkmal Auszahlungen für Investitionszuweisungen um die entsprechenden Einzahlungen bereinigt.

4.5 Indikator Belastung - Sozialleistungsquote

Bemessungszeitraum	Kommunale Kern- haushalte insgesamt	Kreisfreie Städte	Land- kreise	Kreisangehörige Gemeinden einschl. Verbands- gemeinden
	in %			
01.01. - 31.03.2016	24,76	23,22	40,01	0,00
01.01. - 31.03.2017	22,94	22,36	35,13	0,00
01.01. - 31.03.2018	21,63	21,55	34,21	0,00
01.01. - 31.03.2019	21,34	21,78	34,98	0,01
01.01. - 31.03.2020	20,79	20,78	34,53	0,00
01.01. - 31.03.2021	20,13	19,02	34,16	0,00

SozialleistungsquoteBeschreibung und Aussagefähigkeit der Sozialleistungsquote

Formel: $\text{Sozialleistungsquote} = \text{Sozialausgaben} / \text{Auszahlungen}$

Bei der Sozialleistungsquote werden die Auszahlungen für soziale Leistungen in eine Beziehung zu den Gesamtauszahlungen gesetzt. Nicht einbezogen sind die Personal- und Sachkosten, die für den Betrieb von sozialen Einrichtungen verursacht werden. Die Quote drückt also nur aus, welchen Anteil die direkt an die Anspruchsberechtigten gehenden Leistungen an den Gesamtauszahlungen haben.

Haushaltssystematische Berechnung

Doppik der Gemeinden/Gemeindeverbände (Konten nach Bundessystematik):

$\text{Sozialleistungsquote} = (733 + 746) / \text{Auszahlungen}$

5. Vierteljährliche Schuldenstatistik zum 31.03.2021
 5.1 Ergebnisse der vierteljährlichen Schuldenstatistik zum 31.03.2021 nach Gebietskörperschaftsgruppen und Arten
 5.1.1 Verbindlichkeiten der kommunalen Gruppen

Kto.- Nr. / Schlüssel-Nr.	Art der Verbindlichkeit	Kommunale Kern- haushalte insgesamt	Davon		
			kreisfreie Städte	Land- kreise	kreisange- hörige Gemeinden einschl. Verbands- gemeinden
1 000 EUR					
3011	Anleihen	-	-	-	-
321	Verbindlichkeiten aus Krediten für Investitionen und Investitionsfördermaßnahmen	1 375 471	316 333	367 171	691 966
3210	beim Bund	-	-	-	-
3211	beim Land	2 109	-	1 854	255
3212	bei Gemeinden und Gemeindeverbänden	373	-	-	373
3213	bei Zweckverbänden und dgl.	403	-	-	403
3214	bei gesetzlichen Sozialversicherungen	-	-	-	-
3215	bei verbundenen Unternehmen, Beteiligungen und Sondervermögen	-	-	-	-
3216	bei öffentlichen Sonderrechnungen	-	-	-	-
3217	bei Kreditinstituten	1 372 565	316 333	365 317	690 914
3218	beim sonstigen inländischen Bereich	21	-	-	21
3219	beim sonstigen ausländischen Bereich	-	-	-	-
331	Verbindlichkeiten aus Liquiditätskrediten (inklusive Cash-Pool P1789)	1 331 901	441 703	238 303	651 895
3310	beim Bund	-	-	-	-
3311	beim Land	109 175	-	-	109 175
3312	bei Gemeinden und Gemeindeverbänden	1 450	-	-	1 450
3313	bei Zweckverbänden und dgl.	-	-	-	-
3314	bei gesetzlichen Sozialversicherungen	-	-	-	-
3315	bei verbundenen Unternehmen, Beteiligungen und Sondervermögen	10 099	6 049	-	4 050
3316	bei öffentlichen Sonderrechnungen	417	-	-	417
3317	bei Kreditinstituten	1 166 102	392 000	238 303	535 798
3318	beim sonstigen inländischen Bereich	-	-	-	-
3319	beim sonstigen ausländischen Bereich	-	-	-	-
P1789	Cash-Pool-Einheit (CE): für eigenen Liquiditätsbedarf entnommene Mittel	44 659	43 654	-	1 005
3711	Sonstige Wertpapiersschulden	-	-	-	-
	Verbindlichkeiten insgesamt	2 707 372	758 036	605 475	1 343 861
dav.	Verbindlichkeiten beim öffentlichen Bereich aus Krediten für Investitionen und Investitionsförderungsmaßnahmen und Liquiditätskrediten (inklusive Cash-Pool P1789)	168 685	49 703	1 854	117 128
dav.	Verbindlichkeiten beim nicht-öffentlichen Bereich aus Krediten für Investitionen und Investitionsförderungsmaßnahmen und Liquiditätskrediten	2 538 687	708 333	603 621	1 226 733

5.1.2 Verbindlichkeiten der kommunalen Gruppen in EUR je Einwohner/-in

Kto.- Nr. / Schlüssel-Nr.	Art der Verbindlichkeit	Kommunale Kern- haushalte insgesamt	Kreisfreie Städte	Land- kreise	Kreisange- hörige Gemeinden einschl. Verbands- gemeinden
3011	Anleihen	-	-	-	-
321	Verbindlichkeiten aus Krediten für Investitionen und Investitionsfördermaßnahmen	629,02	571,54	224,82	423,69
3210	beim Bund	-	-	-	-
3211	beim Land	0,96	-	1,14	0,16
3212	bei Gemeinden und Gemeindeverbänden	0,17	-	-	0,23
3213	bei Zweckverbänden und dgl.	0,18	-	-	0,25
3214	bei gesetzlichen Sozialversicherungen	-	-	-	-
3215	bei verbundenen Unternehmen, Beteiligungen und Sondervermögen	-	-	-	-
3216	bei öffentlichen Sonderrechnungen	-	-	-	-
3217	bei Kreditinstituten	627,69	571,54	223,68	423,04
3218	beim sonstigen inländischen Bereich	0,01	-	-	0,01
3219	beim sonstigen ausländischen Bereich	-	-	-	-
331	Verbindlichkeiten aus Liquiditätskrediten (inklusive Cash-Pool P1789)	609,10	798,05	145,91	399,15
3310	beim Bund	-	-	-	-
3311	beim Land	49,93	-	-	66,85
3312	bei Gemeinden und Gemeindeverbänden	0,66	-	-	0,89
3313	bei Zweckverbänden und dgl.	-	-	-	-
3314	bei gesetzlichen Sozialversicherungen	-	-	-	-
3315	bei verbundenen Unternehmen, Beteiligungen und Sondervermögen	4,62	10,93	-	2,48
3316	bei öffentlichen Sonderrechnungen	0,19	-	-	0,26
3317	bei Kreditinstituten	533,27	708,25	145,91	328,06
3318	beim sonstigen inländischen Bereich	-	-	-	-
3319	beim sonstigen ausländischen Bereich	-	-	-	-
P1789	Cash-Pool-Einheit (CE): für eigenen Liquiditätsbedarf entnommene Mittel	20,42	78,87	-	0,62
3711	Sonstige Wertpapierschulden	-	-	-	-
	Verbindlichkeiten insgesamt	1 238,12	1 369,59	370,73	822,83
dav.	Verbindlichkeiten beim öffentlichen Bereich aus Krediten für Investitionen und Investitionsförderungsmaßnahmen und Liquiditätskrediten (inklusive Cash-Pool P1789)	77,14	89,80	1,14	71,72
dav.	Verbindlichkeiten beim nicht-öffentlichen Bereich aus Krediten für Investitionen und Investitionsförderungsmaßnahmen und Liquiditätskrediten	1 160,98	1 279,79	369,59	751,12

5.1.3 Verbindlichkeiten der Kommunen

Berichts- stellen- nummer	Kreisfreie Städte Landkreise Einheitsgemeinden Verbandsgemeinden einschl. angehöriger Gemeinden (Zusammenfassung unterste zwei Verwaltungsebenen)	Anleihen	Verbind- lichkeiten aus Krediten für Inv. und Inv.förd.maßn	Verbind- lichkeiten aus Liquiditäts- krediten	Sonstige Wertpapier- schulden	Verbind- lichkeiten insgesamt	davon Verbind- lichkeiten beim öff. Bereich	davon Verbind- lichkeiten beim nicht- öff. Bereich
		Kto. 3011	Kg. 321	Kg. 331 + P1789	Kto. 3711	1 000 EUR		
	kreisfreie Städte							
00100000	Dessau-Roßlau, Stadt	-	3 741	-	-	3 741	-	3 741
00200000	Halle (Saale), Stadt	-	143 449	382 000	-	525 449	-	525 449
00300000	Magdeburg, Landeshauptstadt	-	169 143	59 703	-	228 845	49 703	179 143
	Landkreise							
08100000	Altmarkkreis Salzwedel	-	29 475	5 809	-	35 285	-	35 285
08200000	Landkreis Anhalt-Bitterfeld	-	18 610	34 000	-	52 610	-	52 610
08300000	Landkreis Börde	-	34 890	-	-	34 890	-	34 890
08400000	Burgenlandkreis	-	36 442	-	-	36 442	-	36 442
08500000	Landkreis Harz	-	47 580	35 000	-	82 580	-	82 580
08600000	Landkreis Jerichower Land	-	22 357	-	-	22 357	-	22 357
08700000	Landkreis Mansfeld-Südharz	-	26 330	50 994	-	77 324	-	77 324
08800000	Saalekreis	-	42 152	-	-	42 152	-	42 152
08900000	Salzlandkreis	-	40 402	53 000	-	93 402	1 854	91 549
09000000	Landkreis Stendal	-	38 541	46 500	-	85 041	-	85 041
09100000	Landkreis Wittenberg	-	30 392	13 000	-	43 392	-	43 392
	Altmarkkreis Salzwedel							
08103000	Arendsee (Altmark), Stadt	-	1 041	1 472	-	2 514	1 472	1 041
08113500	Gardelegen, Hansestadt	-	3 381	-	-	3 381	-	3 381
08124000	Kalbe (Milde), Stadt	-	1 989	-	-	1 989	-	1 989
08128000	Klötze, Stadt	-	379	-	-	379	-	379
08145500	Salzwedel, Hansestadt	-	14 771	-	-	14 771	-	14 771
08195151	VBG Beetzendorf-Diesdorf	-	1 125	-	-	1 125	-	1 125
	Landkreis Anhalt-Bitterfeld							
08200500	Aken (Elbe), Stadt	-	710	3 800	-	4 510	-	4 510
08201500	Bitterfeld-Wolfen, Stadt	-	7 004	28 000	-	35 004	-	35 004
08218000	Köthen (Anhalt), Stadt	-	11 837	6 500	-	18 337	-	18 337
08224100	Muldestausee	-	3 632	3 800	-	7 432	-	7 432
08225600	Osternienburger Land	-	1 695	3 645	-	5 340	-	5 340
08230100	Raguhn-Jeßnitz, Stadt	-	114	2	-	116	-	116
08234000	Sandersdorf-Brehna, Stadt	-	3 712	-	-	3 712	-	3 712
08237700	Südliches Anhalt, Stadt	-	3 867	-	-	3 867	-	3 867
08243000	Zerbst/Anhalt, Stadt	-	1 711	-	-	1 711	-	1 711
08244000	Zörbig, Stadt	-	1 965	-	-	1 965	-	1 965
	Landkreis Börde							
08304000	Barleben	-	2 096	5 000	-	7 096	-	7 096
08327000	Haldensleben, Stadt	-	3 007	-	-	3 007	-	3 007
08329800	Hohe Börde	-	2 119	10 784	-	12 903	10 784	2 119
08339000	Niedere Börde	-	1 149	8 500	-	9 649	-	9 649
08341100	Oebisfelde-Weferlingen, Stadt	-	17 869	-	-	17 869	-	17 869
08341500	Oschersleben (Bode), Stadt	-	1 836	-	-	1 836	-	1 836
08349000	Sülzetal	-	4 331	2 080	-	6 411	2 080	4 331
08353100	Wanzleben-Börde, Stadt	-	8 925	-	-	8 925	-	8 925
08356500	Wolmirstedt, Stadt	-	376	-	-	376	-	376
08395151	VBG Elbe-Heide	-	8 825	6 293	-	15 118	-	15 118
08395252	VBG Flechtingen	-	4 328	10 500	-	14 828	-	14 828
08395353	VBG Obere Aller	-	3 549	-	-	3 549	-	3 549
08395454	VBG Westliche Börde	-	1 916	5 524	-	7 440	-	7 440

Noch 5.1.3 Verbindlichkeiten der Kommunen

Berichts- stellen- nummer	Einheitsgemeinden Verbandsgemeinden einschl. angehöriger Gemeinden (Zusammenfassung unterste zwei Verwaltungsebenen)	Anleihen	Verbind- lichkeiten aus Krediten für Inv. und Inv.förd.maßn	Verbind- lichkeiten aus Liquiditäts- krediten	Sonstige Wertpapier- schulden	Verbind- lichkeiten insgesamt	davon Verbind- lichkeiten beim öff. Bereich	davon Verbind- lichkeiten beim nicht- öff. Bereich
		Kto. 3011	Kg. 321	Kg. 331 + P1789	Kto. 3711	1 000 EUR		
	Burgenlandkreis							
08413000	Elsteraue	-	415	1 172	-	1 587	363	1 223
08423500	Hohenmölsen, Stadt	-	964	-	-	964	-	964
08431500	Lützen, Stadt	-	6 953	1 675	-	8 627	1 675	6 953
08435500	Naumburg (Saale), Stadt	-	10 100	1 076	-	11 176	76	11 100
08449000	Teuchern, Stadt	-	4 902	1 611	-	6 513	175	6 338
08455000	Weißenfels, Stadt	-	21 791	1 695	-	23 486	-	23 486
08459000	Zeitz, Stadt	-	9 515	15 000	-	24 515	-	24 515
08495151	VBG An der Finne	-	8 838	3 947	-	12 785	680	12 105
08495252	VBG Droyßiger-Zeitzer Forst	-	5 587	2 415	-	8 002	50	7 952
08495353	VBG Unstruttal	-	4 036	9 090	-	13 127	989	12 138
08495454	VBG Wethautal	-	12 381	8 277	-	20 659	2 919	17 740
	Landkreis Harz							
08504000	Ballenstedt, Stadt	-	3 132	-	-	3 132	-	3 132
08505500	Blankenburg (Harz), Stadt	-	17 421	9 148	-	26 569	-	26 569
08511000	Falkenstein/Harz, Stadt	-	927	-	-	927	-	927
08513500	Halberstadt, Stadt	-	23 587	-	-	23 587	-	23 587
08514500	Harzgerode, Stadt	-	3 518	2 000	-	5 518	-	5 518
08518500	Huy	-	8 471	19 137	-	27 608	11 704	15 904
08519000	Ilseburg (Harz), Stadt	-	1 644	-	-	1 644	-	1 644
08522700	Nordharz	-	1 750	1 151	-	2 901	120	2 781
08522800	Oberharz am Brocken, Stadt	-	2 539	27 175	-	29 714	14 220	15 493
08523000	Osterwieck, Stadt	-	5 114	19 443	-	24 557	5 680	18 876
08523500	Quedlinburg, Welterbestadt	-	14 536	14 820	-	29 356	-	29 356
08533000	Thale, Stadt	-	5 463	15 914	-	21 378	-	21 378
08537000	Wernigerode, Stadt	-	14 477	-	-	14 477	-	14 477
08595151	VBG Vorharz	-	6 844	6 131	-	12 975	843	12 132
	Landkreis Jerichower Land							
08600500	Biederitz	-	4 819	2 580	-	7 399	-	7 399
08601500	Burg, Stadt	-	13 132	17 000	-	30 132	-	30 132
08603500	Elbe-Parey	-	2 487	-	-	2 487	-	2 487
08604000	Genthin, Stadt	-	5 261	2 773	-	8 034	-	8 034
08605500	Gommern, Stadt	-	8 166	4 000	-	12 166	-	12 166
08608000	Jerichow, Stadt	-	789	1 282	-	2 071	-	2 071
08614000	Möckern, Stadt	-	1 283	-	-	1 283	-	1 283
08614500	Möser	-	3 452	341	-	3 794	341	3 452
	Landkreis Mansfeld-Südharz							
08701500	Allstedt, Stadt	-	2 074	2 000	-	4 074	-	4 074
08703100	Arnstein, Stadt	-	2 251	900	-	3 151	-	3 151
08713000	Eisleben, Lutherstadt	-	5 144	18 550	-	23 694	1 050	22 644
08716500	Gerbstedt, Stadt	-	2 291	7 255	-	9 545	55	9 491
08722000	Hettstedt, Stadt	-	14 417	6 000	-	20 417	-	20 417
08727500	Mansfeld, Stadt	-	1 463	8 100	-	9 563	-	9 563
08737000	Sangerhausen, Stadt	-	23 372	16 194	-	39 566	-	39 566
08738600	Seegebiet Mansfelder Land	-	883	6 161	-	7 044	-	7 044
08741200	Südharz	-	4 748	3 386	-	8 134	3 386	4 748
08795151	VBG Goldene Aue	-	6 849	2 557	-	9 407	563	8 844
08795252	VBG Mansfelder Grund-Helbra	-	6 281	22 811	-	29 092	5 875	23 217

Noch 5.1.3 Verbindlichkeiten der Kommunen

Berichts- stellen- nummer	Einheitsgemeinden Verbandsgemeinden einschl. angehöriger Gemeinden (Zusammenfassung unterste zwei Verwaltungsebenen)	Anleihen	Verbind- lichkeiten aus Krediten für Inv. und Inv.förd.maßn	Verbind- lichkeiten aus Liquiditäts- krediten	Sonstige Wertpapier- schulden	Verbind- lichkeiten insgesamt	davon Verbind- lichkeiten beim öff. Bereich	davon Verbind- lichkeiten beim nicht- öff. Bereich
		Kto. 3011	Kg. 321	Kg. 331 + P1789	Kto. 3711	1 000 EUR		
	Saalekreis							
08802000	Bad Dürrenberg, Solestadt	-	2 870	-	-	2 870	150	2 720
08802500	Bad Lauchstädt, Goethestadt	-	7 436	-	-	7 436	360	7 076
08806500	Braunsbedra, Stadt	-	-	-	-	-	-	-
08815000	Kabelsketal	-	1 354	-	-	1 354	43	1 311
08819500	Landsberg, Stadt	-	22 778	-	-	22 778	-	22 778
08820500	Leuna, Stadt	-	2 482	-	-	2 482	-	2 482
08821600	Wettin-Löbejün, Stadt	-	5 426	13 716	-	19 142	4 303	14 839
08822000	Merseburg, Stadt	-	14 332	-	-	14 332	-	14 332
08823500	Mücheln (Geiseltal), Stadt	-	2 995	-	-	2 995	-	2 995
08829500	Petersberg	-	4 309	-	-	4 309	-	4 309
08830500	Querfurt, Stadt	-	3 634	4 577	-	8 210	3 030	5 180
08831900	Salzatal	-	1 094	-	-	1 094	7	1 087
08833000	Schkopau	-	82	100	-	182	100	82
08836500	Teutschenthal	-	4 628	231	-	4 859	231	4 628
08895151	VBG Weida-Land	-	497	525	-	1 022	-	1 022
	Salzlandkreis							
08901500	Aschersleben, Stadt	-	48 155	11 725	-	59 880	-	59 880
08902600	Barby, Stadt	-	2 135	5 419	-	7 554	-	7 554
08903000	Bernburg (Saale), Stadt	-	6 936	12 666	-	19 602	-	19 602
08904200	Bördeland	-	4 904	6 080	-	10 985	1 112	9 872
08905500	Calbe (Saale), Stadt	-	5 929	8 150	-	14 078	1 318	12 761
08917500	Hecklingen, Stadt	-	325	14 029	-	14 354	11 031	3 323
08919500	Könnern, Stadt	-	4 660	13 839	-	18 499	717	17 782
08923500	Nienburg (Saale), Stadt	-	6 971	13 577	-	20 548	457	20 092
08930500	Schönebeck (Elbe), Stadt	-	4 461	4 000	-	8 461	-	8 461
08930700	Seeland, Stadt	-	862	2 523	-	3 385	-	3 385
08931000	Staßfurt, Stadt	-	18 738	6 641	-	25 379	-	25 379
08995151	VBG Egelter Mulde	-	2 961	19 977	-	22 938	14 107	8 831
08995252	VBG Saale-Wipper	-	9 867	14 338	-	24 206	3 652	20 554
	Landkreis Stendal							
09007000	Bismark (Altmark), Stadt	-	898	-	-	898	-	898
09022500	Havelberg, Hansestadt	-	3 639	8 000	-	11 639	-	11 639
09041500	Osterburg (Altmark), Hansestadt	-	937	-	-	937	-	937
09053500	Stendal, Hansestadt	-	5 912	-	-	5 912	-	5 912
09054600	Tangerhütte, Stadt	-	3 739	3 990	-	7 730	35	7 695
09055000	Tangermünde, Stadt	-	990	-	-	990	-	990
09095151	VBG Arneburg-Goldbeck	-	2 311	1 554	-	3 865	1 554	2 311
09095252	VBG Elbe-Havel-Land	-	4 278	2 439	-	6 717	-	6 717
09095353	VBG Seehausen (Altmark)	-	986	2 850	-	3 836	1 450	2 386
	Landkreis Wittenberg							
09101000	Annaburg, Stadt	-	497	-	-	497	-	497
09102000	Bad Schmiedeberg, Stadt	-	2 940	20 864	-	23 804	2 372	21 433
09106000	Coswig (Anhalt), Stadt	-	8 232	16 800	-	25 032	800	24 232
09111000	Gräfenhainichen, Stadt	-	176	5 510	-	5 686	10	5 676
09114500	Jessen (Elster), Stadt	-	3 846	-	-	3 846	5	3 841
09116000	Kemberg, Stadt	-	3 059	4 000	-	7 059	-	7 059
09124100	Oranienbaum-Wörlitz, Stadt	-	2 894	14 108	-	17 001	5 184	11 817
09137500	Wittenberg, Lutherstadt	-	30 388	41 000	-	71 388	-	71 388
09139100	Zahna-Elster, Stadt	-	2 093	-	-	2 093	-	2 093

5.2 Vierteljährliche Schuldenstatistik - Konten zum 31.03.2021 im Vergleich zum Vorjahr

5.2.1 Entwicklung Verbindlichkeiten kommunale Kernhaushalte insgesamt

Kto.- Nr. / Schlüssel-Nr.	Art der Verbindlichkeit	31.03.		Veränderung	Je Einwohner/-in
		2021	2020		2021
		1 000 EUR		um %	EUR
3011	Anleihen	-	-	x	-
321	Verbindlichkeiten aus Krediten für Investitionen und Investitionsfördermaßnahmen	1 375 471	1 331 725	3,3	629,02
3210	beim Bund	-	-	x	-
3211	beim Land	2 109	2 109	0,0	0,96
3212	bei Gemeinden und Gemeindeverbänden	373	536	-30,4	0,17
3213	bei Zweckverbänden und dgl.	403	59	578,8	0,18
3214	bei gesetzlichen Sozialversicherungen	-	-	x	-
3215	bei verbundenen Unternehmen, Beteiligungen und Sondervermögen	-	-	x	-
3216	bei öffentlichen Sonderrechnungen	-	-	x	-
3217	bei Kreditinstituten	1 372 565	1 328 990	3,3	627,69
3218	beim sonstigen inländischen Bereich	21	30	-32,6	0,01
3219	beim sonstigen ausländischen Bereich	-	-	x	-
331	Verbindlichkeiten aus Liquiditätskrediten (inklusive Cash-Pool P1789)	1 331 901	1 397 544	-4,7	609,10
3310	beim Bund	-	-	x	-
3311	beim Land	109 175	100 977	8,1	49,93
3312	bei Gemeinden und Gemeindeverbänden	1 450	11 922	-87,8	0,66
3313	bei Zweckverbänden und dgl.	-	-	x	-
3314	bei gesetzlichen Sozialversicherungen	-	-	x	-
3315	bei verbundenen Unternehmen, Beteiligungen und Sondervermögen	10 099	45 421	-77,8	4,62
3316	bei öffentlichen Sonderrechnungen	417	417	0,0	0,19
3317	bei Kreditinstituten	1 166 102	1 238 807	-5,9	533,27
3318	beim sonstigen inländischen Bereich	-	-	x	-
3319	beim sonstigen ausländischen Bereich	-	-	x	-
P1789	Cash-Pool-Einheit (CE): für eigenen Liquiditätsbedarf entnommene Mittel	44 659	-	x	20,42
3711	Sonstige Wertpapiersschulden	-	-	x	-
	Verbindlichkeiten insgesamt	2 707 372	2 729 268	-0,8	1 238,12
dav.	Verbindlichkeiten beim öffentlichen Bereich aus Krediten für Investitionen und Investitionsförderungsmaßnahmen und Liquiditätskrediten (inklusive Cash-Pool P1789)	168 685	161 442	4,5	77,14
dav.	Verbindlichkeiten beim nicht-öffentlichen Bereich aus Krediten für Investitionen und Investitionsförderungsmaßnahmen und Liquiditätskrediten	2 538 687	2 567 827	-1,1	1 160,98

5.2.2 Entwicklung Verbindlichkeiten kreisfreie Städte

Kto.- Nr. / Schlüssel-Nr.	Art der Verbindlichkeit	31.03.		Veränderung	Je Einwohner/-in
		2021	2020		2021
		1 000 EUR		um %	EUR
3011	Anleihen	-	-	x	-
321	Verbindlichkeiten aus Krediten für Investitionen und Investitionsfördermaßnahmen	316 333	244 190	29,5	571,54
3210	beim Bund	-	-	x	-
3211	beim Land	-	-	x	-
3212	bei Gemeinden und Gemeindeverbänden	-	-	x	-
3213	bei Zweckverbänden und dgl.	-	-	x	-
3214	bei gesetzlichen Sozialversicherungen	-	-	x	-
3215	bei verbundenen Unternehmen, Beteiligungen und Sondervermögen	-	-	x	-
3216	bei öffentlichen Sonderrechnungen	-	-	x	-
3217	bei Kreditinstituten	316 333	244 190	29,5	571,54
3218	beim sonstigen inländischen Bereich	-	-	x	-
3219	beim sonstigen ausländischen Bereich	-	-	x	-
331	Verbindlichkeiten aus Liquiditätskrediten (inklusive Cash-Pool P1789)	441 703	406 220	8,7	798,05
3310	beim Bund	-	-	x	-
3311	beim Land	-	-	x	-
3312	bei Gemeinden und Gemeindeverbänden	-	-	x	-
3313	bei Zweckverbänden und dgl.	-	-	x	-
3314	bei gesetzlichen Sozialversicherungen	-	-	x	-
3315	bei verbundenen Unternehmen, Beteiligungen und Sondervermögen	6 049	37 320	-83,8	10,93
3316	bei öffentlichen Sonderrechnungen	-	-	x	-
3317	bei Kreditinstituten	392 000	368 900	6,3	708,25
3318	beim sonstigen inländischen Bereich	-	-	x	-
3319	beim sonstigen ausländischen Bereich	-	-	x	-
P1789	Cash-Pool-Einheit (CE): für eigenen Liquiditätsbedarf entnommene Mittel	43 654	-	x	78,87
3711	Sonstige Wertpapierschulden	-	-	x	-
	Verbindlichkeiten insgesamt	758 036	650 410	16,5	1 369,59
dav.	Verbindlichkeiten beim öffentlichen Bereich aus Krediten für Investitionen und Investitionsförderungsmaßnahmen und Liquiditätskrediten (inklusive Cash-Pool P1789)	49 703	37 320	33,2	89,80
dav.	Verbindlichkeiten beim nicht-öffentlichen Bereich aus Krediten für Investitionen und Investitionsförderungsmaßnahmen und Liquiditätskrediten	708 333	613 090	15,5	1 279,79

5.2.3 Entwicklung Verbindlichkeiten Landkreise

Kto.- Nr. / Schlüssel-Nr.	Art der Verbindlichkeit	31.03.		Veränderung	Je Einwohner/-in
		2021	2020		2021
		1 000 EUR		um %	EUR
3011	Anleihen	-	-	x	-
321	Verbindlichkeiten aus Krediten für Investitionen und Investitionsfördermaßnahmen	367 171	370 980	-1,0	224,82
3210	beim Bund	-	-	x	-
3211	beim Land	1 854	1 854	0,0	1,14
3212	bei Gemeinden und Gemeindeverbänden	-	-	x	-
3213	bei Zweckverbänden und dgl.	-	-	x	-
3214	bei gesetzlichen Sozialversicherungen	-	-	x	-
3215	bei verbundenen Unternehmen, Beteiligungen und Sondervermögen	-	-	x	-
3216	bei öffentlichen Sonderrechnungen	-	-	x	-
3217	bei Kreditinstituten	365 317	369 126	-1,0	223,68
3218	beim sonstigen inländischen Bereich	-	-	x	-
3219	beim sonstigen ausländischen Bereich	-	-	x	-
331	Verbindlichkeiten aus Liquiditätskrediten (inklusive Cash-Pool P1789)	238 303	292 097	-18,4	145,91
3310	beim Bund	-	-	x	-
3311	beim Land	-	-	x	-
3312	bei Gemeinden und Gemeindeverbänden	-	-	x	-
3313	bei Zweckverbänden und dgl.	-	-	x	-
3314	bei gesetzlichen Sozialversicherungen	-	-	x	-
3315	bei verbundenen Unternehmen, Beteiligungen und Sondervermögen	-	6 910	x	-
3316	bei öffentlichen Sonderrechnungen	-	-	x	-
3317	bei Kreditinstituten	238 303	285 187	-16,4	145,91
3318	beim sonstigen inländischen Bereich	-	-	x	-
3319	beim sonstigen ausländischen Bereich	-	-	x	-
P1789	Cash-Pool-Einheit (CE): für eigenen Liquiditätsbedarf entnommene Mittel	-	-	x	-
3711	Sonstige Wertpapierschulden	-	-	x	-
	Verbindlichkeiten insgesamt	605 475	663 077	-8,7	370,73
dav.	Verbindlichkeiten beim öffentlichen Bereich aus Krediten für Investitionen und Investitionsförderungsmaßnahmen und Liquiditätskrediten (inklusive Cash-Pool P1789)	1 854	8 764	-78,8	1,14
dav.	Verbindlichkeiten beim nicht-öffentlichen Bereich aus Krediten für Investitionen und Investitionsförderungsmaßnahmen und Liquiditätskrediten	603 621	654 313	-7,7	369,59

5.2.4 Entwicklung Verbindlichkeiten kreisangehörige Gemeinden einschließlich Verbandsgemeinden

Kto.- Nr. / Schlüssel-Nr.	Art der Verbindlichkeit	31.03.		Veränderung	Je Einwohner/-in
		2021	2020		2021
		1 000 EUR		um %	EUR
3011	Anleihen	-	-	x	-
321	Verbindlichkeiten aus Krediten für Investitionen und Investitionsfördermaßnahmen	691 966	716 555	-3,4	423,69
3210	beim Bund	-	-	x	-
3211	beim Land	255	255	0,0	0,16
3212	bei Gemeinden und Gemeindeverbänden	373	536	-30,4	0,23
3213	bei Zweckverbänden und dgl.	403	59	578,8	0,25
3214	bei gesetzlichen Sozialversicherungen	-	-	x	-
3215	bei verbundenen Unternehmen, Beteiligungen und Sondervermögen	-	-	x	-
3216	bei öffentlichen Sonderrechnungen	-	-	x	-
3217	bei Kreditinstituten	690 914	715 674	-3,5	423,04
3218	beim sonstigen inländischen Bereich	21	30	-32,6	0,01
3219	beim sonstigen ausländischen Bereich	-	-	x	-
331	Verbindlichkeiten aus Liquiditätskrediten (inklusive Cash-Pool P1789)	651 895	699 227	-6,8	399,15
3310	beim Bund	-	-	x	-
3311	beim Land	109 175	100 977	8,1	66,85
3312	bei Gemeinden und Gemeindeverbänden	1 450	11 922	-87,8	0,89
3313	bei Zweckverbänden und dgl.	-	-	x	-
3314	bei gesetzlichen Sozialversicherungen	-	-	x	-
3315	bei verbundenen Unternehmen, Beteiligungen und Sondervermögen	4 050	1 191	240,0	2,48
3316	bei öffentlichen Sonderrechnungen	417	417	0,0	0,26
3317	bei Kreditinstituten	535 798	584 720	-8,4	328,06
3318	beim sonstigen inländischen Bereich	-	-	x	-
3319	beim sonstigen ausländischen Bereich	-	-	x	-
P1789	Cash-Pool-Einheit (CE): für eigenen Liquiditätsbedarf entnommene Mittel	1 005	-	x	0,62
3711	Sonstige Wertpapierschulden	-	-	x	-
	Verbindlichkeiten insgesamt	1 343 861	1 415 781	-5,1	822,83
dav.	Verbindlichkeiten beim öffentlichen Bereich aus Krediten für Investitionen und Investitionsförderungsmaßnahmen und Liquiditätskrediten (inklusive Cash-Pool P1789)	117 128	115 357	1,5	71,72
dav.	Verbindlichkeiten beim nicht-öffentlichen Bereich aus Krediten für Investitionen und Investitionsförderungsmaßnahmen und Liquiditätskrediten	1 226 733	1 300 424	-5,7	751,12

Vierteljährliche Kassenergebnisse des Öffentlichen Gesamthaushalts



2021

Erscheinungsfolge: jährlich
Erschienen am 06/01/2021

Ihr Kontakt zu uns:
www.destatis.de/kontakt
Telefon:+49 (0) 611-75 3638

Kurzfassung

1 Allgemeine Angaben zur Statistik Seite 3

- *Geltungsbereich:* Ausgaben, Einnahmen und Finanzierungssaldo des Öffentlichen Gesamthaushalts
- *Räumliche Abdeckung:* Deutschland, Bundesländer
- *Berichtszeitraum/-zeitpunkt:* 1. Vierteljahr, 1.-2. Vierteljahr, 1.-3. Vierteljahr, 1.-4. Vierteljahr des jeweiligen Berichtsjahres
- *Rechtsgrundlagen:* Finanz- und Personalstatistikgesetz (FPStatG); Bundesstatistikgesetz (BStatG)

2 Inhalte und Nutzerbedarf Seite 4

- *Inhalte der Statistik:* Ausgaben, Einnahmen und Finanzierungssaldo der Kern- und Extrahaushalte des Öffentlichen Gesamthaushalts nach Arten
- *Nutzerbedarf:* Aktuelle Ländervergleiche der Haushaltsentwicklungen
- *Hauptnutzer:* Finanz- und Wirtschaftsministerien, die Volkswirtschaftlichen Gesamtrechnungen, die Deutsche Bundesbank, Universitäten und Wirtschaftsforschungsinstitute, Rechnungshöfe

3 Methodik Seite 6

- *Basisstatistiken:* Hauptbestandteil ist sowohl auf staatlicher als auch auf kommunaler Ebene jeweils die Kassenstatistik. Zur vollständigen Erfassung der Finanzen aller Einheiten des Öffentlichen Gesamthaushalts werden zudem Teile der vierteljährlichen Hochschulfinanzstatistik und der Statistik der Vierteljahresdaten der kaufmännisch buchenden Extrahaushalte mit einbezogen.
- *Vorgehensweise bei der Datenberechnung:* Die vierteljährlichen Kassenergebnisse des Öffentlichen Gesamthaushalts sind als Vollerhebung konzipiert. Für die Zusammenführung der Ergebnisse zum Öffentlichen Gesamthaushalt wurde ein Zuordnungsschlüssel entwickelt. Die dabei führenden Systematiken für die Darstellung der Ergebnisse sind der staatliche Gruppierungs- und Funktionenplan.
- *Beantwortungsaufwand:* Die Belastung der Auskunftspflichtigen wird dadurch begrenzt, dass die Ausgaben/Auszahlungen/Aufwendungen und die Einnahmen/Einzahlungen/Erträge überwiegend unmittelbar aus dem eigenen Rechnungswesen entnommen werden können.

4 Genauigkeit und Zuverlässigkeit Seite 8

- Keine stichprobenbedingten Fehler, da Vollerhebung. Antwortausfälle weniger Einheiten werden anhand von Vorjahres-/Vorquartalsergebnissen geschätzt. Geschätzt werden auch die Extrahaushalte unterhalb der Abschneidegrenze.

5 Aktualität und Pünktlichkeit Seite 9

- *Aktualität:* Eckwerte liegen in der Regel 13 Wochen nach Ende des Berichtszeitraums vor. Detaillierte Ergebnisse werden im Regelfall 15 Wochen nach Ende des Berichtszeitraums veröffentlicht.
- *Pünktlichkeit:* Die Daten werden pünktlich veröffentlicht.

6 Vergleichbarkeit Seite 9

- *Räumliche:* Auch wenn der Ausgliederungsprozess aus den Kernhaushalten und die Neugründung von Einheiten in den einzelnen Bundesländern unterschiedlich weit fortgeschritten sind, sind die Ergebnisse der einzelnen Bundesländer vergleichbar, da neben den Kernhaushalten auch alle Extrahaushalte einbezogen werden.
- *Zeitliche:* Die vierteljährlichen Kassenergebnisse des Öffentlichen Gesamthaushalts entsprechen sachlich und systematisch jeweils dem Stand des aktuellen Berichtsjahres.

7 Kohärenz Seite 9

- Die vierteljährlichen Kassenergebnisse des Öffentlichen Gesamthaushalts sind in sich schlüssig und kohärent.

8 Verbreitung und Kommunikation Seite 10

- Die vierteljährlichen Kassenergebnisse des Öffentlichen Gesamthaushalts werden durch Pressemeldungen und in der Fachserie 14, Reihe 2 verbreitet. Alle Veröffentlichungen werden im Internet veröffentlicht (www.destatis.de).

9 Sonstige fachstatistische Hinweise Seite 11

- Daten zum Länderfinanzausgleich und zu den Bundesergänzungszuweisungen http://www.bundesfinanzministerium.de/nr_3264/DE/Wirtschaft__und__Verwaltung/Finanz__und__Wirtschaftspolitik/Foederale__Finanzbeziehungen/Laenderfinanzausgleich/node.html?__nn=true

1 Allgemeine Angaben zur Statistik

1.1 Geltungsbereich

Die Statistik erfasst die Ausgaben und Einnahmen des Öffentlichen Gesamthaushalts. Ab dem Berichtsjahr 2011 setzt dieser sich nach dem sogenannten Schalenkonzept (siehe Abschnitt 2.1.3) aus den Kern- und Extrahaushalten des Bundes, der Länder, der Gemeinden/Gemeindeverbände (Gv.) und der Sozialversicherung (Sozialversicherungsträger und Bundesagentur für Arbeit) sowie den Finanzanteilen der Europäischen Union zusammen. Bei den Extrahaushalten handelt es sich um öffentliche Fonds, Einrichtungen und Unternehmen, die nach den Kriterien des Europäischen Systems Volkswirtschaftlicher Gesamtrechnungen (ESVG) 2010 zum Sektor Staat zählen.

1.2 Statistische Einheiten (Darstellungseinheiten)

Dargestellt werden alle Bestandteile („Schalen“ siehe 2.1.3) auf allen Ebenen des Öffentlichen Gesamthaushalts:

- 1) Kernhaushalte
 - o des Bundes,
 - o der Länder,
 - o der Gemeinden/Gemeindeverbände und
 - o der Sozialversicherung.

Zu den Gemeindeverbänden gehören die Landkreise (in Nordrhein-Westfalen die Kreise), die Ämter, Samtgemeinden, Verbandsgemeinden sowie die Bezirksverbände.

Die Sozialversicherung umfasst die Bundesagentur für Arbeit, die gesetzliche Krankenversicherung, die soziale Pflegeversicherung, die allgemeine Rentenversicherung, die knappschaftliche Rentenversicherung, die Alterssicherung für Landwirte sowie die gesetzliche Unfallversicherung.

- 2) Extrahaushalte
 - o des Bundes,
 - o der Länder,
 - o der Gemeinden/Gemeindeverbände und
 - o der Sozialversicherung.

Als Extrahaushalte werden alle öffentlichen Fonds, Einrichtungen und Unternehmen bezeichnet, die nach den Kriterien des ESGV 2010 dem Sektor Staat zuzurechnen sind (siehe 2.1.3). Beispiele für Extrahaushalte sind ausgegliederte Landes- oder Kommunalbetriebe für Straßenbau/Straßenwesen, ausgegliederte öffentliche Hochschulen, medizinische Dienste der Krankenkassen oder die im Zuge der Finanz- und Wirtschaftskrise entstandenen Abwicklungsanstalten (Bad Banks).

- 3) Darüber hinaus zählen zum Öffentlichen Gesamthaushalt auch die Finanzanteile der Europäischen Union (EU-Anteile), die weder den Kern- noch den Extrahaushalten noch den einzelnen Ebenen, sondern nur dem Gesamttaggregat zugeordnet werden können (siehe 2.1.3).

1.3 Räumliche Abdeckung

Ergebnisnachweis für die Bundesrepublik Deutschland nach dem Gebietsstand seit dem 3.10.1990. Die tiefste regionale Gliederung erfolgt nach Bundesländern.

1.4 Berichtszeitraum/-zeitpunkt

1. Januar bis 31. März (1. Vierteljahr),
1. Januar bis 30. Juni (1.- 2. Vierteljahr),
1. Januar bis 30. September (1.- 3. Vierteljahr),
1. Januar bis 31. Dezember (1.- 4. Vierteljahr),
1. Januar bis 31. Dezember (1.- 4. Vierteljahr) einschl. Auslaufperiode.

In der Auslaufperiode werden nach dem 31.12. Zahlungen nachgemeldet, die sich noch auf das Vorjahr beziehen.

1.5 Periodizität

Vierteljährlich.

1.6 Rechtsgrundlagen und andere Vereinbarungen

Rechtsgrundlage ist das Finanz- und Personalstatistikgesetz (FPStatG) in der Fassung der Bekanntmachung vom 22. Februar 2006 (BGBl. I S. 438), in Verbindung mit dem Bundesstatistikgesetz (BStatG) vom 22. Januar 1987 (BGBl. I S. 462, 565), in den jeweils geltenden Fassungen.

Die Berichtskreisabgrenzung für die öffentlichen Fonds, Einrichtungen und Unternehmen des Sektors Staat (Extrahaushalte) erfolgt nach dem Europäischen System Volkswirtschaftlicher Gesamtrechnungen (ESVG 2010, VO (EG) [Nr. 549/2013 vom 21. Mai 2013](#)).

1.7 Geheimhaltung

1.7.1 Geheimhaltungsvorschriften

Die erhobenen Einzelangaben werden nach § 16 BStatG grundsätzlich geheim gehalten, sofern durch besondere Rechtsvorschrift nichts Anderes geregelt ist. § 15 FPStatG als eine solche spezielle Rechtsvorschrift lässt die Veröffentlichung von Ergebnissen auf Ebene der Erhebungseinheiten zu, soweit nicht Erhebungseinheiten nach § 2 Absatz 1 Nummer 7 FPStatG, die nicht dem Sektor Staat zuzurechnen sind, betroffen sind. Da hier lediglich Einheiten des Staatssektors erhoben werden, entfällt die Pflicht zur Geheimhaltung von Einzelangaben.

An oberste Bundes- und Landesbehörden ist nach § 14 Absatz 1 FPStatG zudem eine Übermittlung der erhobenen Angaben in Form von Tabellen mit statistischen Ergebnissen zulässig, auch soweit Tabellenfelder nur einen einzigen Fall ausweisen.

1.7.2 Geheimhaltungsverfahren

Entfällt.

1.8 Qualitätsmanagement

1.8.1 Qualitätssicherung

Im Prozess der Statistikerstellung werden vielfältige Maßnahmen durchgeführt, die zur Sicherung der Datenqualität beitragen (s. hierzu insbesondere 3 Methodik). Die Maßnahmen zur Qualitätssicherung, die an einzelnen Punkten der Statistikerstellung ansetzen, werden bei Bedarf angepasst und um standardisierte Methoden der Qualitätsbewertung und -sicherung ergänzt. Zu diesen standardisierten Methoden zählt auch dieser Qualitätsbericht, in dem alle wichtigen Informationen zur Datenqualität zusammengetragen sind.

In verschiedenen Arbeits- und Projektgruppen der Statistischen Ämter des Bundes und der Länder werden Spezialfragen der staatlichen und kommunalen Ebene erörtert und Lösungen weiterentwickelt.

Im Bund-Länder-Gremium zur Standardisierung des staatlichen Rechnungswesens nach § 49a Haushaltsgrundsätzegesetz (HGGrG) und den untergeordneten Arbeitsgruppen vertritt das Statistische Bundesamt als Gast die Belange der Finanzstatistiken und versucht, in diesem Rahmen auf eine einheitliche Anwendung der Haushaltssystematiken hinzuwirken.

Gleiches gilt für die Kommunalebene: Hier nimmt der Unterausschuss kommunale Wirtschaft und Finanzen (UAKWUF) der Innenministerkonferenz (IMK) die entsprechende Standardisierungsaufgabe wahr.

1.8.2 Qualitätsbewertung

Im Bereich der Kernhaushalte (siehe Punkt 2.1.3) werden die Daten als Sekundärstatistik erhoben, somit inhaltlich auch für eigene Zwecke der Befragten nachgewiesen. Auch bei den Extrahaushalten werden die Daten überwiegend aus dem eigenen Rechnungswesen übernommen. Da ursprünglich ein Eigenbedarf der Berichtsstellen an diesen Daten vorliegt, wird eine sehr hohe Datenqualität erreicht. Verzerrungen durch Antwortausfälle betreffen nur wenige Einheiten. Bei Antwortausfällen werden die fehlenden Angaben anhand von Vorjahres-/Vorquartalswerten geschätzt.

Die Ebene der kommunalen Kernhaushalte ist durch die verstärkte Einführung der doppischen Buchführung bei den Gemeinden/Gv. in mehreren Ländern beeinflusst. Dennoch stellen die kumulierten Ergebnisse der Ausgaben und Einnahmen ein aussagefähiges Bild der kommunalen Finanzsituation dar.

2 Inhalte und Nutzerbedarf

2.1 Inhalte der Statistik

2.1.1 Inhaltliche Schwerpunkte der Statistik

Die vierteljährlichen Kassenergebnisse des Öffentlichen Gesamthaushalts spiegeln die Struktur der Einnahmen und Ausgaben (bzw. Ein- und Auszahlungen oder Erträge und Aufwendungen) der Körperschaften der öffentlichen Haushalte sowie der nach ESVG 2010 zum Sektor Staat zählenden öffentlichen Fonds, Einrichtungen und Unternehmen wider. Erfasst werden:

für die Kernhaushalte der staatlichen Ebene:

- die Ist-Ausgaben und Ist-Einnahmen nach dem Kassenergebnis entsprechend dem festgelegten Gruppierungsplan;
- die Bauausgaben nach Aufgabenbereichen;

für die Kernhaushalte auf kommunaler Ebene:

- die Ist-Ausgaben und Ist-Einnahmen oder die Aus- und Einzahlungen, jeweils nach Arten entsprechend der für die Finanzstatistik maßgeblichen Systematik;
- die Ausgaben oder Auszahlungen für soziale Sicherung sowie die Ausgaben oder Auszahlungen für Baumaßnahmen nach Aufgabenbereichen oder Produktgruppen entsprechend der für die Finanzstatistik maßgeblichen Systematik.

für die Kernhaushalte der Sozialversicherung:

- die Ausgaben und Einnahmen auf der Grundlage der für eigene Zwecke dieser Körperschaften erstellten Rechnungsunterlagen in einer Gliederung, die eine Zuordnung zu den Gruppen des Gruppierungsplanes von Bund und Ländern gewährleistet.

für die Extrahaushalte:

- die Ist-Ausgaben und Ist-Einnahmen oder die Aufwendungen und Erträge sowie die Ausgaben für Investitionen nach Arten.
- bei Hochschulen, die Ist-Ausgaben und Ist-Einnahmen bzw. Aufwendungen, Erträge und Investitionsausgaben, in der Gliederung, die in der jeweils geltenden Fassung des Hochschulstatistikgesetzes vom 2. November 1990 (BGBl. I S. 2414) festgelegt ist.

2.1.2 Klassifikationssysteme

Unabhängig von ihrer Gliederung auf der Erhebungsseite (siehe Kapitel 3.2) werden die Kassenergebnisse des Öffentlichen Gesamthaushalts nach ökonomischen Arten dargestellt, Baumaßnahmen zudem jeweils ab dem Halbjahr nach ausgewählten Aufgabenbereichen.

Die Klassifikation der ökonomischen Arten ist der Gruppierungsplan für staatliche Haushalte in der für das jeweilige Berichtsjahr geltenden Fassung.

Der Gruppierungsplan gliedert sich in:

- Hauptgruppen Gliederungseinheit mit einer einstelligen Zahl
- Obergruppen Gliederungseinheit mit einer zweistelligen Zahl
- Gruppen Gliederungseinheit mit einer dreistelligen Zahl

Die Einnahmen werden mit den Hauptgruppen 0–3 dargestellt, die Ausgaben mit den Hauptgruppen 4–9.

Die Klassifikation für die Aufgabenbereiche ist der Funktionenplan für staatliche Haushalte in der für das jeweilige Berichtsjahr maßgeblichen Fassung.

Der Funktionenplan gliedert sich in:

- Hauptfunktionen Gliederungseinheit mit einer einstelligen Zahl,
- Oberfunktionen Gliederungseinheit mit einer zweistelligen Zahl,
- Funktionen Gliederungseinheit mit einer dreistelligen Zahl.

Beide Klassifikationen – Gruppierungs- und Funktionenplan – werden zwischen Bund und Ländern unter Beteiligung des Statistischen Bundesamtes abgestimmt, vom zuständigen Gremium nach §49a Haushaltsgrundsätzegesetz als Standard beschlossen und von den jeweiligen Gebietskörperschaften durch ihre Haushaltsordnungen als verbindlich erklärt.

2.1.3 Statistische Konzepte und Definitionen

Ab dem Berichtsjahr 2011 umfassen die Ergebnisse der vierteljährlichen Kassenstatistik des öffentlichen Gesamthaushalts die Kern- und Extrahaushalte in der Abgrenzung des sogenannten Schalenkonzepts.

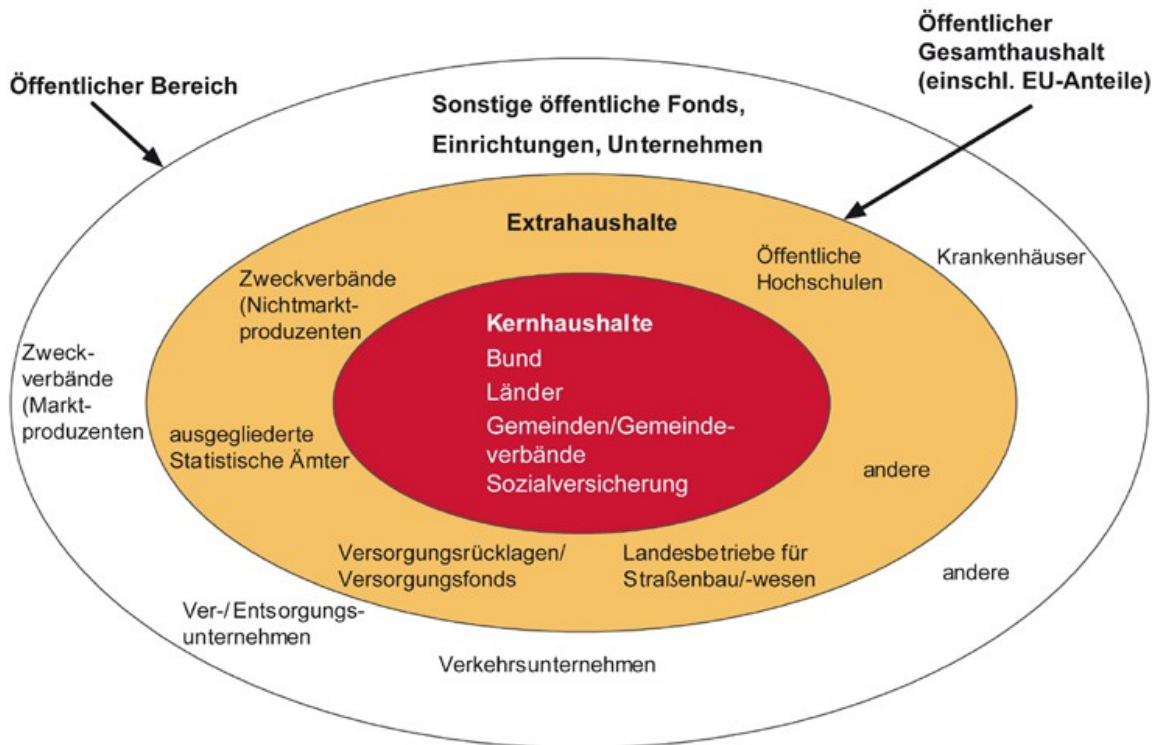
Zu den Kernhaushalten zählen die Haushalte des Bundes, der Länder und der Gemeinden/Gv. und die Sozialversicherung (Sozialversicherungsträger und Bundesagentur für Arbeit). Die Extrahaushalte umfassen jene öffentlichen Fonds, Einrichtungen und Unternehmen, die nach den Kriterien des Europäischen Systems Volkswirtschaftlicher Gesamtrechnungen (ESVG 2010) zum Sektor Staat zählen.

Extrahaushalte müssen – im Wesentlichen – alle folgenden Kriterien erfüllen:

1. Es muss sich um eine institutionelle Einheit handeln oder die beherrschende Einheit muss dem Sektor Staat zugeordnet sein.
2. Die institutionelle Einheit muss vom Staat kontrolliert werden (öffentliche Kontrolle).
3. Diese institutionelle und öffentlich kontrollierte Einheit muss weniger als 50 % ihrer Produktionskosten durch Umsatzerlöse decken (Nichtmarktproduzent) oder ihre Umsätze überwiegend (zu mehr als 80 %) aus der Geschäftstätigkeit mit Kernhaushalten und/oder Extrahaushalten generieren (sogenannte Hilfsbetriebe des Staates).

Kernhaushalte und Extrahaushalte bilden zusammen den Öffentlichen Gesamthaushalt. Eingeschlossen sind darin auch die Finanzanteile der Europäischen Union, die weder den Kern-, noch den Extrahaushalten, noch den einzelnen Ebenen, sondern nur dem Gesamttaggregat zugeordnet werden können. Zu den EU-Finanzanteilen zählen die aus Deutschland direkt an die EU abgeführten Einnahmen (Mehrwertsteuer-Eigenmittel, Bruttonationaleinkommen-Eigenmittel, Zölle, Abschöpfungen) sowie die Marktordnungsausgaben der EU an Inländer. Der Öffentliche Gesamthaushalt entspricht damit in seiner Abgrenzung, das heißt hinsichtlich der einbezogenen Erhebungseinheiten, weitestgehend dem Sektor Staat in den VGR. Nicht erfasst werden jene öffentlichen Fonds, Einrichtungen und Unternehmen, die entsprechend der Sektordefinition des ESVG 2010 nicht zum Sektor Staat gehören („sonstige öffentliche Fonds, Einrichtungen und Unternehmen“).

Schalenkonzept in den Finanz- und Personalstatistiken



© Statistisches Bundesamt, Wiesbaden 2016

2.2 Nutzerbedarf

Die vierteljährliche Kassenstatistik des Öffentlichen Gesamthaushalts ist die aktuellste vom Statistischen Bundesamt veröffentlichte Statistik über die öffentlichen Finanzen. Die Fachserie „Vierteljährliche Kassenergebnisse des Öffentlichen Gesamthaushalts“ liefert wichtige Basisdaten für die Berichterstattung zur stabilitätsorientierten Finanzpolitik der EU-Mitgliedsstaaten (Stabilitätspakt). Zu den Hauptnutzern der Statistik zählen die obersten Behörden des Bundes und der Länder, vor allem Finanz-, Innen- und Wirtschaftsministerien und das Bundesministerium für Bildung und Forschung; der Stabilitätsrat, die Deutsche Bundesbank, Universitäten und Wirtschaftsforschungsinstitute, Rechnungshöfe und kommunale Spitzenverbände sowie – mittelbar über die Datenlieferungen an die Volkswirtschaftlichen Gesamtrechnungen (VGR) – die EU-Kommission.

2.3 Nutzerkonsultation

Das Statistische Bundesamt ist dauerhaft in den zuständigen Gremien der Finanz- und Innenministerien vertreten, um die geänderten Anforderungen an die Statistik in das Erhebungsprogramm einfließen zu lassen. Darüber hinaus sind die Bundesministerien, die statistischen Ämter der Länder, die kommunalen Spitzenverbände sowie Vertreter aus Wirtschaft und Wissenschaft im Statistischen Beirat vertreten, der nach § 4 BStatG das Statistische Bundesamt in Grundsatzfragen berät. Über fachspezifische Fragestellungen und Änderungen werden die Nutzer der Finanzstatistiken in dem vom Statistischen Beirat eingesetzten Fachausschuss „Finanz- und Steuerstatistik“ bzw. in Nutzerkonferenzen informiert. Dort können sie ihrerseits Vorschläge einbringen. Zwischen den statistischen Ämtern und den obersten Finanzbehörden bestehen weitere Plattformen des gegenseitigen Austauschs.

3 Methodik

3.1 Basisstatistiken

Die Statistik der vierteljährlichen Kassenergebnisse des Öffentlichen Gesamthaushalts stellt eine Berechnung auf Basis mehrerer Erhebungen dar. Dies sind:

- (1) die „*vierteljährlichen Kassenergebnisse der Kernhaushalte und der kameral/doppisch buchenden Extrahaushalte des Bundes (einschl. EU-Anteile), der Länder und der Sozialversicherung*“ (staatliche Kassenergebnisse)
- (2) die „*vierteljährlichen Kassenergebnisse der kommunalen Kernhaushalte und deren kameral/doppisch buchenden Extrahaushalte*“ (kommunale Kassenergebnisse)

(3) die „Vierteljahresdaten der kaufmännisch buchenden Extrahaushalte“ und

(4) die vierteljährliche „Hochschulfinanzstatistik“.

Die Kassenergebnisse (1) und (2) stellen den Hauptbestandteil der Statistik der vierteljährlichen Kassenergebnisse des Öffentlichen Gesamthaushalts dar.

Die staatlichen Kassenergebnisse (1) werden vom Statistischen Bundesamt zentral vierteljährlich für den abgelaufenen Berichtszeitraum erhoben. Für die gesetzliche Unfallversicherung werden die Daten unterjährig – auf der Basis vorliegender Jahresergebnisse – geschätzt.

Die kommunalen Kassenergebnisse (2) werden vierteljährlich von den statistischen Ämtern der Länder erhoben und sowohl nach landesspezifischer als auch nach bundeseinheitlicher Haushaltssystematik (Gliederungen und Gruppierungen/Produkte und Konten) aufbereitet.

Im Rahmen der Statistik der „Vierteljahresdaten der kaufmännisch buchenden Extrahaushalte“ (3) werden die kaufmännisch buchenden Einheiten, die zum Sektor Staat im Sinne des ESVG 2010 gezählt werden, vierteljährlich für das abgelaufene Quartal befragt. Die kaufmännisch buchenden Extrahaushalte, die mit mehr als 50 Prozent unmittelbar oder mittelbar dem Bund zuzurechnen sind, werden zentral durch das Statistische Bundesamt erhoben. Die übrigen Einheiten werden dezentral, also durch die statistischen Ämter der Länder, erhoben.

Zur vierteljährlichen Hochschulfinanzstatistik (4) berichten die Hochschulen der Länder an die Statistischen Ämter der Länder. Die Bundeshochschulen werden ab dem Berichtsjahr 2011 vom Statistischen Bundesamt direkt erhoben.

In die finanzstatistische Berichterstattung fließen nur die Daten jener öffentlichen Hochschulen ein, die aus den Kernhaushalten ausgegliedert sind oder mit Globalhaushalten geführt werden und zum Sektor Staat zählen. Die Daten der nicht ausgegliederten öffentlichen Hochschulen werden im Rahmen der Kernhaushalte geliefert.

Da bei der Hochschulfinanzstatistik bildungsrelevante Fragen im Vordergrund stehen, unterscheiden sich ihre Erhebungsmerkmale in Abgrenzung und Vollständigkeit zur Kassenstatistik.

3.2 Vorgehensweise bei der Datenberechnung

Hauptbestandteil der „vierteljährlichen Kassenergebnisse des Öffentlichen Gesamthaushalts“ ist sowohl auf staatlicher als auch auf kommunaler Ebene jeweils die Kassenstatistik, in der die Einnahmen und Ausgaben kameral und doppisch buchender Einheiten in tiefer haushaltssystematischer Untergliederung nach Einnahme-/Ausgabearten (Gruppierungen/Konten) erfasst werden. Die Bauausgaben werden zudem nach Aufgabenbereichen (Funktionen/Produkten) nachgewiesen. Zur vollständigen Einbeziehung aller Einheiten des Staatssektors werden, wie in 3.1 ausgeführt, Teile der vierteljährlichen Hochschulfinanzstatistik und der Vierteljahresdaten der kaufmännisch buchenden Extrahaushalte einbezogen.

Da die Daten aus unterschiedlichen Rechnungslegungssystemen stammen, müssen unterschiedliche bzw. unterschiedlich tief gegliederte Merkmalskataloge zusammengeführt werden:

Für die Haushalte von Bund und Ländern gilt die staatliche Haushaltssystematik, für die kameral buchenden Kern- und Extrahaushalte bestehend aus Gruppierungs- und Funktionenplan.

Auf kommunaler Ebene gilt die kommunale Haushaltssystematik: Für kameral buchende Kommunen und Extrahaushalte bestehend aus Gruppierungs- und Gliederungsplan, für doppisch buchende Kommunen und Extrahaushalte bestehend aus Kontenrahmen und Produktrahmen.

Die Sozialversicherungsträger verfügen über eigene Kontenrahmen, die auf die Besonderheiten der einzelnen Versicherungszweige zugeschnitten sind.

Für die kaufmännisch buchenden Extrahaushalte gelten unterschiedliche Rechnungslegungsvorschriften, die in den für diesen Bereich durchgeführten Primärerhebungen berücksichtigt werden.

Für die ausgegliederten öffentlichen Hochschulen gilt die „Systematik der Finanzarten“ (SyF), die sich am Gruppierungs- und Funktionenplan für Bund und Länder orientiert.

Für die Zusammenführung der unterschiedlich gegliederten Basisdaten zum Öffentlichen Gesamthaushalt wurde ein Zuordnungsschlüssel entwickelt. Die dabei führenden Systematiken für die Darstellung der Ergebnisse sind der staatliche Gruppierungs- und Funktionenplan.

3.3 Preis- und Saisonbereinigung; andere Analyseverfahren

Entfällt.

3.4 Beantwortungsaufwand

Die Belastung der Auskunftspflichtigen der Kernhaushalte wird dadurch begrenzt, dass die Ausgaben/Auszahlungen und Einnahmen/Einzahlungen den Kassenabschlüssen entsprechen und zumeist unmittelbar dem Rechnungswesen entnommen werden können.

Die Sozialversicherungsträger können ihre Daten in der Gliederung der dort vorgegebenen Kontenrahmen liefern.

Die Erhebungsunterlagen für kaufmännisch buchende Extrahaushalte spiegeln die Rechnungslegungsvorschriften des HGB und des Eigenbetriebsrechts wider. Dadurch können die meisten Angaben unmittelbar aus dem Rechnungswesen übernommen werden. Die Umschlüsselung der statistischen Ergebnisse der Basisstatistiken in eine bundeseinheitliche Systematik wird vom Statistischen Bundesamt vorgenommen.

Ab dem 1. Vierteljahr 2014 wurde bei Extrahaushalten, die über ein geringes Meldevolumen verfügen, eine Abschneidegrenze eingeführt. Diese liegt bei 1 Million Euro der entsprechend des jeweiligen Rechnungswesens benannten Ausgaben- beziehungsweise Einnahmensumme. Der durch diese erhebungstechnische Vereinfachung fehlende Betrag wird auf der Basis vorliegender Jahresergebnisse vierteljährlich hinzugeschätzt.

Durch die Möglichkeit der elektronischen Datenübermittlung reduziert sich die Belastung für die Auskunftspflichtigen weiter.

4 Genauigkeit und Zuverlässigkeit

4.1 Qualitative Gesamtbewertung der Genauigkeit

Die direkte Generierung der Daten aus den jeweiligen Haushalts- und Rechnungssystemen gewährleistet eine große Genauigkeit.

Da es sich um eine Vollerhebung mit Auskunftspflicht nach § 11 FPStatG handelt, treten keine stichprobenbedingten Fehler auf. Nicht-stichprobenbedingte Fehler können zum Beispiel bei der Berichtskreisabgrenzung (Über- oder Unterdeckung) auftreten. Verzerrungen durch Antwortausfälle auf Ebene der Einheiten und Merkmale betreffen nur wenige Einheiten. Bei Antwortausfällen werden die Angaben anhand von Vorjahres-/Vorquartalswerten geschätzt. Für die gesetzliche Unfallversicherung werden die Daten unterjährig geschätzt.

Zu berücksichtigen ist, dass die Daten mit unterschiedlichen Rechnungssystemen erfasst sowie aus verschiedenen Verwaltungsunterlagen zusammengeführt werden.

Durch die sukzessive Einführung der doppelten Buchführung bei den Gemeinden/Gv. in mehreren Ländern wird die Qualität der kommunalen vierteljährlichen Kassenergebnisse beeinflusst. Die kumulierten Ergebnisse der Ausgaben und Einnahmen stellen dennoch ein aussagefähiges Bild der kommunalen Finanzsituation dar.

4.2 Qualität der Datenquellen

Die „vierteljährlichen Kassenergebnisse des Öffentlichen Gesamthaushalts“ werden auf Basis von Vollerhebungen berechnet. Die direkte Generierung der Daten aus den jeweiligen Haushalts- und Rechnungssystemen gewährleistet eine hohe Genauigkeit. In allen Basisstatistiken durchlaufen die Daten umfangreiche Plausibilitätsprüfungen, wodurch nicht-stichprobenbedingte Fehler auf ein Minimum reduziert werden.

Hauptbestandteil der „vierteljährlichen Kassenergebnisse des Öffentlichen Gesamthaushalts“ ist sowohl auf staatlicher als auch auf kommunaler Ebene jeweils die Kassenstatistik, in der die Ausgaben und Einnahmen kameral und doppisch buchender Einheiten in tiefer haushaltssystematischer Untergliederung nach Einnahme-/Ausgabearten (Gruppierungen/Konten) erfasst werden. Für die Bauausgaben werden zudem die Aufgabenbereiche (Funktionen bzw. Gliederungen/Produkte) erfasst. Zur vollständigen Einbeziehung aller Einheiten des Staatssektors werden, wie in 3.1 ausgeführt, Extrahaushalte aus der vierteljährlichen Hochschulfinanzstatistik und aus den Vierteljahresdaten der kaufmännisch buchenden Extrahaushalte einbezogen.

Die Qualität der Daten der **Kassenstatistiken** kann als sehr hoch eingestuft werden. Bei den **Kernhaushalten von Bund und Ländern** ist die Kameralistik der vorherrschende Rechnungsstil, so dass überwiegend nicht umgeschlüsselt werden muss. Durch die sukzessive Einführung der doppelten Buchführung bei den Gemeinden/Gemeindeverbänden wird die Qualität der kommunalen Kassenergebnisse negativ beeinflusst.

Der Berichtskreis der kameral und doppisch buchenden Extrahaushalte unterliegt Veränderungen durch Ausgründungen, Schließungen, Fusionierungen, Sektorwechsel; er ist daher tendenziell untererfasst.

Auch bei den **kaufmännisch buchenden Extrahaushalten** kann es aufgrund von aktuellen Veränderungen im Berichtskreis, die noch nicht in der Erhebung abgebildet sind, zu einer nicht quantifizierbaren Untererfassung kommen. Antwortausfälle auf Ebene der Einheiten und Merkmale betreffen nur wenige Einheiten. Bei Antwortausfällen werden veröffentlichte Geschäftsberichte genutzt bzw. die Angaben anhand von Vorjahreswerten geschätzt.

Die Ergebnisse der **vierteljährlichen Hochschulfinanzstatistik** sind aufgrund der vollständigen Erfassung durch die Hochschulverwaltungen als umfassend und präzise einzustufen.

4.3 Revisionen

4.3.1 Revisionsgrundsätze

Es werden keine Revisionen durchgeführt.

4.3.2 Revisionsverfahren

Entfällt.

4.3.3 Revisionsanalysen

Entfällt.

5 Aktualität und Pünktlichkeit

5.1 Aktualität

Eckwerte der vierteljährlichen Kassenergebnisse des öffentlichen Gesamthaushalts werden in Pressemeldungen veröffentlicht, und zwar für das 1.-2. Vierteljahr, das 1.-3. Vierteljahr und das 1.-4. Vierteljahr. Diese vorläufigen Ergebnisse liegen in der Regel 13 Wochen nach Ende des Berichtszeitraums vor. Detaillierte Ergebnisse liegen im Regelfall 15 Wochen nach Ende des Berichtszeitraums vor und werden in der Fachserie 14 Reihe 2 veröffentlicht.

5.2 Pünktlichkeit

Die vierteljährliche Kassenstatistik wird pünktlich veröffentlicht. Verzögerungen sind in den letzten Jahren nicht aufgetreten.

6 Vergleichbarkeit

6.1 Räumliche Vergleichbarkeit

Die Vierteljährlichen Kassenergebnisse des Öffentlichen Gesamthaushalts liegen für die Bundesrepublik Deutschland nach dem Gebietsstand seit dem 3.10.1990 vor. Sie sind für alle veröffentlichten Gebietskörperschaften untereinander vergleichbar. Der internationale Vergleich ist durch unterschiedliche Konzepte und Methoden kaum möglich.

6.2 Zeitliche Vergleichbarkeit

Die dargestellten vierteljährlichen Kassenergebnisse des Öffentlichen Gesamthaushalts entsprechen sachlich und systematisch jeweils dem Stand des aktuellen Berichtsjahres. Am aktuellen Rand finden vor allem Vergleiche zu den Vierteljahresdaten des jeweiligen Vorjahreszeitraums statt.

Durch die Reform des Gemeindehaushaltsrechts und die damit einhergehende sukzessive Einführung der doppischen Buchführung bei den Gemeinden/Gemeindeverbänden wird die zeitliche Vergleichbarkeit weiter eingeschränkt. Bei den Ergebnissen für die kommunalen Kernhaushalte ist zu berücksichtigen, dass durch die sukzessive Einführung der doppischen Buchführung bei den Gemeinden/Gv. in mehreren Ländern die Qualität der kommunalen vierteljährlichen Kassenergebnisse beeinflusst wird. Die kumulierten Ergebnisse der Ausgaben und Einnahmen stellen dennoch ein aussagefähiges Bild der kommunalen Finanzsituation dar.

Bis zum Berichtsjahr 2010 wurden den Ergebnissen der Kernhaushalte nur ausgewählte Extrahaushalte zugesetzt. Im Zuge der Einführung des Schalenkonzepts wurden ab dem Berichtsjahr 2011 alle Extrahaushalte des Bundes, der Länder, der Gemeinden/Gemeindeverbände und der Sozialversicherung in den Berichtskreis einbezogen, mit Ausnahme der jeweils zum Staatssektor zählenden kommunalen Zweckverbände und der Einheiten für Forschung und Entwicklung. Ab 2014 wurden auch die kommunalen Zweckverbände sowie die Einheiten für Forschung und Entwicklung – soweit sie dem Staatssektor zugehören – einbezogen. Dadurch sind die Daten nicht mehr mit denen zurückliegender Jahre vergleichbar.

Ab dem Zeitpunkt der Veröffentlichung der Rechnungsergebnisse des Öffentlichen Gesamthaushalts (Fachserie 12 Reihe 3.1) werden diese in der Regel anstelle der vierteljährlichen Kassenergebnisse verwendet.

7 Kohärenz

Die Merkmale der vierteljährlichen Kassenergebnisse des Öffentlichen Gesamthaushalts sind gleichartig abgegrenzt wie jene der Rechnungsergebnisse der Kern- und Extrahaushalte des Öffentlichen Gesamthaushalts. Dennoch stimmt das Jahresergebnis der vierteljährlichen Kassenergebnisse des Öffentlichen Gesamthaushalts (1.-4. Vierteljahr einschließlich Auslaufperiode) zum Teil nicht mit den Rechnungsergebnissen der Kern- und Extrahaushalte des Öffentlichen Gesamthaushalts überein. Gründe liegen zum Beispiel:

- (1) in der periodischen Abgrenzung: In die vierteljährliche Kassenstatistik fließen Abschlussbuchungen nur bis höchstens 23 Wochen nach Ende des vierten Quartals ein.
- (2) in der Aufbereitung: Zeitintensive Aufbereitungsschritte wie die Bildung von fiktiven Gruppierungen, welche z.B. für Korrekturen hinsichtlich der Transaktionspartner nötig sind, sind wegen der begrenzten Zeit zwischen Datenlieferung und Ergebnisveröffentlichung vierteljährlich nicht zu realisieren. Korrekturen um nichtzahlungswirksame Bestandteile sind unterjährig nur beschränkt möglich, da die erforderliche Analyse sehr zeitintensiv ist und die benötigten Informationen zum Teil erst im Nachgang zum jeweiligen Geschäftsjahr vorliegen.
- (3) im Berichtskreis: Die Berichtseinheiten der vierteljährlichen und jährlichen Statistik und damit die einzubeziehenden Extrahaushalte werden zu unterschiedlichen Zeitpunkten ermittelt. Dadurch kann die Anzahl der einbezogenen Einheiten variieren.

Dieses abweichende Verfahren ist den unterschiedlichen Nutzeransprüchen geschuldet, da die vierteljährlichen Kassendaten sehr zeitnah nach Ablauf der Berichtsperiode benötigt werden.

Die vierteljährlichen Kassenergebnisse des Öffentlichen Gesamthaushalts sind Basisdaten für die Volkswirtschaftlichen Gesamtrechnungen (VGR). Der ermittelte Finanzierungssaldo weicht ab von jenem, der im Rahmen der Volkswirtschaftlichen Gesamtrechnungen berechnet wird. Dies liegt an methodischen Unterschieden, die im Wesentlichen durch Vorgaben der EU an die VGR begründet sind. Betroffen sind hauptsächlich die Saldenwirksamkeit einzelner Buchungen (Unterscheidung finanzieller und nicht-finanzieller Transaktionen) und die Zuordnung von Zahlungen zu einer Buchungsperiode. Weitere Informationen hierzu unter:

<https://www.destatis.de/DE/Themen/Wirtschaft/Volkswirtschaftliche-Gesamtrechnungen-Inlandsprodukt/Methoden/defizitberechnung.html?nn=206104>

8 Verbreitung und Kommunikation

8.1 Verbreitungswege

Pressemitteilungen

Eckwerte der vierteljährlichen Kassenergebnisse des öffentlichen Gesamthaushalts werden durch Pressemeldungen verbreitet, und zwar für das 1.-2. Vierteljahr, das 1.-3. Vierteljahr und das 1.-4. Vierteljahr (siehe auch 8.3). Sie sind im Internet unter https://www.destatis.de/SiteGlobals/Forms/Suche/Presse/DE/Pressesuche_Formular.html?nn=206104 abrufbar.

Veröffentlichungen

Internet:

Basisdaten und grafische Darstellungen stehen im Internet unter www.destatis.de/Finanzen und Steuern zur Verfügung.

Fachserie:

Detaillierte vierteljährliche Kassenergebnisse werden in der Fachserie 14, Reihe 2 online veröffentlicht. Die Fachserie steht als Download unter www.destatis.de/Finanzen und Steuern/Publikationen zur Verfügung.

Die Ergebnisse für das 1.-4. Vierteljahr einschließlich Auslauferperiode eines Berichtsjahres werden nachrichtlich in der Fachserie 14, Reihe 2 für das 1. Vierteljahr des Folgejahres veröffentlicht.

Online-Datenbank

Entfällt.

Zugang zu Mikrodaten

Entfällt.

Sonstige Verbreitungswege

Entfällt.

8.2 Methodenpapiere/Dokumentation der Methodik

Umfangreiche Begriffserläuterungen können der Fachserie 14 Reihe 3.1 sowie dem Glossar „Fachbegriffe der Finanz- und Personalstatistiken“ auf der Destatis-Website unter

https://www.destatis.de/DE/Themen/Staat/Oeffentliche-Finanzen/fachbegriffe-finanz-personalstatistiken-pdf.pdf?__blob=publicationFile&v=5

entnommen werden.

Weiterhin stehen in der Zeitschrift „Wirtschaft und Statistik“ Methodenaufsätze zum kostenlosen Download zur Verfügung:

- Jahresabschlussstatistik öffentlicher Fonds, Einrichtungen und Unternehmen (Mai 2014)
- Neues Finanz- und Personalstatistikgesetz 2013 (November 2013)
- Klassifizierung des Bestandes öffentlicher Fonds, Einrichtungen und Unternehmen des Bundes nach demografischen Ereignissen (Oktober 2013)
- Integration in den Finanz- und Personalstatistiken – Auf dem Weg zum finanzstatistischen Gesamtbild (November 2011)
- Die gesetzliche Sozialversicherung in den Finanz- und Personalstatistiken (Juli 2011)
- Ausgliederungen aus den Kernhaushalten: öffentliche Fonds, Einrichtungen und Unternehmen (Februar 2011)

Die Aufsätze können kostenlos im Internet abgerufen werden unter <https://www.destatis.de> > Methoden > Wirtschaft und Statistik

https://www.destatis.de/DE/Methoden/WISTA-Wirtschaft-und-Statistik/_inhalt.html

Zu Details zur Integration der Kern- und Extrahaushalte siehe zudem:

Rückner, Christine (2019). Integration in den Finanzstatistiken – eine Bestandsaufnahme. In: Mink, Reimund und Voy, Klaus (Hrsg.), Der Staat in den Volkswirtschaftlichen Gesamtrechnungen und in der Finanzstatistik, Berliner Beiträge zu den Volkswirtschaftlichen Gesamtrechnungen (Band 4, S. 263-301). Marburg. Metropolis-Verlag.

8.3 Richtlinien der Verbreitung

Es gelten die generellen Verbreitungsrichtlinien des Statistischen Bundesamtes.

9 Sonstige fachstatistische Hinweise

Länderfinanzausgleich

Daten zum Länderfinanzausgleich stehen auf der Webseite des BMF im Internet zur Verfügung unter:

https://www.bundesfinanzministerium.de/Web/DE/Themen/Oeffentliche_Finzen/Foederale_Finanzbeziehungen/Laenderfinanzausgleich/laenderfinanzausgleich.html

Vorläufiger Schuldenstand des Öffentlichen Gesamthaushalts



2020 - 2021

Erscheinungsfolge: jährlich
Erschienen am 29/09/2020

Ihr Kontakt zu uns:
www.destatis.de/kontakt
Telefon: 0+49 (0) 611/75-2405

Kurzfassung

1 Allgemeine Angaben zur Statistik	Seite 3
<ul style="list-style-type: none">• Vierteljährliche Schulden des Öffentlichen Gesamthaushalts• Quartalerhebung nach dem Finanz- und Personalstatistikgesetz (FPStatG)	
2 Inhalte und Nutzerbedarf	Seite 4
<ul style="list-style-type: none">• Inhalte: Stand der vierteljährlichen Schulden nach Schuldarten und Gläubigern.• Nutzerbedarf: Erfüllung der Lieferverpflichtung an Eurostat sowie Entscheidungsgrundlage für Wirtschaft und Finanzpolitik.• Hauptnutzer: Deutsche Bundesbank, Europäische Zentralbank (EZB), Eurostat, Bundes- und Länderministerien, Stabilitätsrat zur Sicherung solider öffentlicher Haushalte, kommunale Spitzenverbände, Wirtschaftsforschungsinstitute, Hochschulen und der Internationaler Währungsfonds (IWF).	
3 Methodik	Seite 6
<ul style="list-style-type: none">• Primärstatistik• Art der Datengewinnung: Das Datenmaterial wird durch die Berichtsstellen den Rechnungswesen der Gebietskörperschaften sowie der Fonds, Einrichtungen und Unternehmen des Sektors Staat entnommen und mittels Online-Erhebung übermittelt. Die Kernhaushalte der Sozialversicherung sowie die Einheiten, die unter die Abschneidegrenze fallen, werden fortgeschrieben, um den gesamten Öffentlichen Gesamthaushalt abzubilden.	
4 Genauigkeit und Zuverlässigkeit	Seite 6
<ul style="list-style-type: none">• Fehler in der Erfassungsgrundlage: Keine.• Nicht-stichprobenbedingte Fehler: Durch umfangreiche Plausibilitätsprüfungen werden nicht-stichprobenbedingte Fehler, wie zum Beispiel Antwortausfälle oder Zuordnungsfehler, auf ein Minimum reduziert.• Gesamtbewertung: Die Genauigkeit der Daten entspricht den Anforderungen des Europäischen Systems Volkswirtschaftlicher Gesamtrechnungen (ESVG 2010).	
5 Aktualität und Pünktlichkeit	Seite 7
<ul style="list-style-type: none">• Aktualität: Erhoben werden die Daten des aktuell abgelaufenen Quartals.• Pünktlichkeit: Die Datenlieferung der Berichtsstellen erfolgt spätestens 2 Monate nach Ablauf des Berichtsquartals.	
6 Vergleichbarkeit	Seite 7
<ul style="list-style-type: none">• Zeitlich: Die vierteljährliche Schuldenstatistik entspricht sachlich und systematisch jeweils dem Stand zum Ende des Berichtsquartals. Die Ergebnisse aus den Erhebungen vor dem ersten Quartal 2016 sind aufgrund methodischer Veränderungen mit den Erhebungen ab dem ersten Quartal 2016 eingeschränkt vergleichbar.• Räumlich: Obgleich der Ausgliederungsprozess in den einzelnen Bundesländern unterschiedlich weit fortgeschritten ist, ist eine räumliche Vergleichbarkeit der vierteljährlichen Schulden des Öffentlichen Gesamthaushalts weitgehend gewährleistet, da neben den Kernhaushalten alle öffentlichen Fonds, Einrichtungen und Unternehmen des Sektors Staat nach einheitlichen Kriterien in die Erhebung einbezogen werden.	
7 Kohärenz	Seite 8
<ul style="list-style-type: none">• Amtliche Statistik: Jährliche Schuldenstatistik, Finanzvermögenstatistik, Statistik der öffentlichen Ausgaben und Einnahmen, Statistik der Jahresabschlüsse öffentlicher Fonds, Einrichtungen und Unternehmen sowie Hochschulfinanzstatistik.	
8 Verbreitung und Kommunikation	Seite 8
<ul style="list-style-type: none">• Die Ergebnisse der Erhebung werden jeweils etwa 90 Tage nach Ablauf des Berichtsquartals in der Fachserie 14 Reihe 5.2 Vorläufiger Schuldenstand des Öffentlichen Gesamthaushalts im Internetportal des Statistischen Bundesamtes, in GENESIS-Online und im Statistischen Wochenbericht veröffentlicht.	
9 Sonstige fachstatistische Hinweise	Seite 9
<ul style="list-style-type: none">• Keine.	

1 Allgemeine Angaben zur Statistik

1.1 Grundgesamtheit

Die vierteljährliche Schuldenstatistik erhebt in tiefer Gliederung die Schulden des Öffentlichen Gesamthaushalts nach Ebenen. Die Erhebungseinheiten sind die staatlichen Haushalte (Bund, Länder), die kommunalen Haushalte (Gemeinden/Gemeindeverbände) und die Fonds, Einrichtungen und Unternehmen des Sektors Staat (inklusive der Extrahaushalte der Sozialversicherung und der staatlichen Hochschulen).

1.2 Statistische Einheiten (Darstellungs- und Erhebungseinheiten)

Bei den Erhebungseinheiten handelt es sich um Einheiten des Öffentlichen Gesamthaushalts. Darstellungs- und Erhebungseinheiten sind identisch.

Öffentlicher Gesamthaushalt:

Kernhaushalte

Als Kernhaushalte werden die Haushalte der Ebenen

- Bund,
- Länder einschließlich der Stadtstaaten Berlin, Bremen und Hamburg,
- Gemeinden/Gemeindeverbände und
- Sozialversicherung

bezeichnet.

Gemeindeverbände sind hierbei Landkreise, die Landschaftsverbände Rheinland und Westfalen-Lippe, der Bezirksverband Pfalz, der Landeswohlfahrtsverband Hessen, der Kommunale Sozialverband Sachsen, der Regionalverband Ruhr, der Regionalverband Saarbrücken, der Kommunalverband für Jugend und Soziales Baden-Württemberg (KVJS), die Bezirke in Bayern, die Verbandsgemeinden in Rheinland-Pfalz und Sachsen-Anhalt, die Samtgemeinden in Niedersachsen, die Ämter in Brandenburg, Mecklenburg-Vorpommern und Schleswig-Holstein, Verwaltungsverbände in Sachsen und die Verwaltungsgemeinschaften in Thüringen.

Die Sozialversicherung setzt sich aus der gesetzlichen Kranken-, Pflege-, Renten- und Unfallversicherung, der Alterssicherung für Landwirte sowie der Deutschen Rentenversicherung Knappschaft-Bahn-See und der Bundesagentur für Arbeit zusammen.

In der vierteljährlichen Schuldenstatistik werden die Kernhaushalte der Sozialversicherung nicht erhoben, sondern auf Grundlage der aktuell vorliegenden Schuldenstände der jährlichen Schuldenstatistik fortgeschrieben.

Die Extrahaushalte

Der Begriff "Haushalt" wird hier institutionell im Sinne von Einheit verwendet. Die Extrahaushalte umfassen alle öffentlichen Fonds, Einrichtungen und Unternehmen, die im Sinne des Europäischen Systems Volkswirtschaftlicher Gesamtrechnungen (ESVG 2010) zum Sektor Staat zählen.

Dafür müssen folgende Kriterien erfüllt sein:

- Es muss sich um eine institutionelle Einheit handeln.
- Diese institutionelle Einheit muss vom Staat kontrolliert werden (öffentliche Kontrolle).
- Es muss sich um einen Nichtmarktproduzenten handeln.

Eine Einheit ist ein Nichtmarktproduzent, wenn sie keine wirtschaftlich signifikanten Preise erhebt. In der Regel liegt der Eigenfinanzierungsgrad eines Nichtmarktproduzenten unter 50 %. Erwirtschaftet eine Einheit ihre Umsätze größtenteils mit dem Staat (mehr als 80 %), handelt es sich um einen Hilfsbetrieb des Staates und die Einheit wird ebenfalls dem Sektor Staat zugeordnet.

Sofern die Gesamteinnahmen oder –ausgaben, die Gesamteinzahlungen oder –auszahlungen bzw. die gesamten Erträge oder Aufwendungen eines Extrahaushalts 1 Mill. Euro im Jahr nicht übersteigen, fällt er unter die Abschneidegrenze. Der Schuldenstand der Einheiten, die unter die Abschneidegrenze fallen, wird für die vierteljährliche Schuldenstatistik auf Basis der jährlichen Schuldenstatistik fortgeschrieben.

1.3 Räumliche Abdeckung

Das gesamte Bundesgebiet der Bundesrepublik Deutschland.

1.4 Berichtszeitraum/-zeitpunkt

Der Berichtszeitpunkt der vierteljährlichen Schuldenstatistik ist jeweils der letzte Tag des aktuellen Berichtsquartals.

1.5 Periodizität

Vierteljährlich.

1.6 Rechtsgrundlagen und andere Vereinbarungen

Die Rechtsgrundlagen sind das Finanz- und Personalstatistikgesetz (FPStatG) in der Fassung der Bekanntmachung vom 22. Februar 2006 (BGBl. I S. 438), das zuletzt durch Artikel 3a des Gesetzes vom 9. Dezember 2019 (BGBl. I S. 2053) geändert worden ist, in Verbindung mit dem Bundesstatistikgesetz in der Fassung der Bekanntmachung vom 20. Oktober 2016 (BGBl. I S. 2394), das zuletzt durch Artikel 6 des Gesetzes vom 10. Juli 2020 (BGBl. I S. 1652) geändert worden ist. Erhoben werden die Angaben nach § 5 Nummer 4 Buchstabe a FPStatG.

Die Berichtskreisabgrenzung für die öffentlichen Fonds, Einrichtungen und Unternehmen des Sektors Staat (Extrahaushalte) erfolgt nach dem ESVG 2010 [Verordnung (EU) Nr. 549/2013 des Europäischen Parlaments und des Rates vom 21. Mai 2013 zum Europäischen System Volkswirtschaftlicher Gesamtrechnungen auf nationaler und regionaler Ebene in der Europäischen Union (O) L 174 vom 26. Juni 2013, S. 1-727)].

1.7 Geheimhaltung

1.7.1 Geheimhaltungsvorschriften

Erhobene Einzelangaben werden nach § 16 Absatz 1 BStatG geheim gehalten, soweit durch besondere Rechtsvorschrift nichts Anderes bestimmt ist. § 15 FPStatG als eine solche spezielle Rechtsvorschrift lässt die Veröffentlichung von Ergebnissen auf Ebene der Erhebungseinheiten mit Ausnahme der in § 2 Absatz 1 Nummer 7 FPStatG genannten Stellen, die nicht dem Sektor Staat zuzurechnen sind, zu. Eine Übermittlung der erhobenen Angaben ist darüber hinaus nach § 14 Absatz 1 FPStatG an oberste Bundes- und Landesbehörden in Form von Tabellen mit statistischen Ergebnissen zulässig, auch soweit Tabellenfelder nur einen einzigen Fall ausweisen.

1.7.2 Geheimhaltungsverfahren

Die erhobenen Einzelangaben werden nach § 16 Absatz 1 BStatG geheim gehalten, soweit durch besondere Rechtsvorschrift nichts Anderes bestimmt ist (siehe 1.7.1).

1.8 Qualitätsmanagement

1.8.1 Qualitätssicherung

Das Statistische Bundesamt steht in enger Kooperation mit den Statistischen Ämtern der Länder, um die Qualität der Erhebungsdaten stetig zu verbessern. Im Prozess der Datenaufbereitung und Veröffentlichung werden Maßnahmen zur Sicherung der Qualität der Ergebnisse angewendet. Das abgestimmte Vorgehen zur Aufbereitung der Meldungen sieht im Aufbereitungsprozess eine Vielzahl an Prüfungen der vorliegenden Meldedaten durch die Statistischen Ämter des Bundes und der Länder vor.

Alle Aspekte der vierteljährlichen Schuldenstatistik werden in der Arbeitsgruppe "Qualitätssicherung der Schuldenstatistik", der Projektgruppe "Qualitätssicherung Staatsfinanzdaten" und der zweimal jährlich stattfindenden Referentenbesprechung "Finanz- und Personalstatistiken" mit den Vertretern der Statistischen Ämter des Bundes und der Länder erörtert. Beschlüsse werden in den Protokollen der Referentenbesprechungen festgehalten.

1.8.2 Qualitätsbewertung

Es werden alle Erhebungseinheiten nach § 5 Nummer 4 FPStatG erfasst. Die Daten unterliegen einer Prüfung auf Plausibilität und Konsistenz. Es erfolgt durch einen Abgleich mit der jährlichen Schuldenstatistik eine statistikübergreifende Plausibilisierung der Daten. Stichprobenbedingte Fehler treten nicht auf, nicht-stichprobenbedingte Fehler werden auf ein Minimum reduziert. Insgesamt weist die vierteljährliche Schuldenstatistik als Vollerhebung mit Abschneidegrenze eine hohe Qualität auf.

2 Inhalte und Nutzerbedarf

2.1 Inhalte der Statistik

2.1.1 Inhaltliche Schwerpunkte der Statistik

Die Statistik über die vierteljährlichen Schulden des Öffentlichen Gesamthaushalts ist, mit Ausnahme der Kernhaushalte der Sozialversicherung und Einheiten, die unter die Abschneidegrenze fallen, eine vierteljährliche Vollerhebung mit Abschneidegrenze und berichtet über den Stand der Schulden zum Ende des Berichtsquartals unterteilt nach Schuldarten und Gläubigern.

Bei den Kernhaushalten von Bund und Ländern werden erhoben: Kassenkredite und Kredite nach Gläubigern (darunter Kredite mit Laufzeit bis einschließlich 1 Jahr) sowie Wertpapiersschulden unterteilt nach Geldmarktpapieren und Kapitalmarktpapieren. Bei den Kernhaushalten der Gemeinden und Gemeindeverbände und den Extrahaushalten werden Kassenkredite und Kredite unterteilt nach Gläubigern und Wertpapiersschulden insgesamt erhoben.

2.1.2 Klassifikationssysteme

In der Statistik über die vierteljährlichen Schulden des Öffentlichen Gesamthaushalts werden die Ergebnisse nach Ebenen (Bund, Länder, Gemeinden/Gemeindeverbände, Sozialversicherung) sowie Ländern klassifiziert. Ergänzend erfolgt eine Darstellung der Ergebnisse für die Kernhaushalte und den Öffentlichen Gesamthaushalt.

2.1.3 Statistische Konzepte und Definitionen



Ab dem ersten Quartal 2016 sind die Ergebnisse der vierteljährlichen Schuldenstatistik des Öffentlichen Gesamthaushalts nach dem sogenannten Schalenkonzept abgegrenzt.

Grundsätze der Zuordnung zu den Schuldarten

Nachgewiesen werden alle Schulden, für welche die Berichtsstelle Schuldner ist, auch wenn sie nicht den Schuldendienst trägt. Dazu gehören auch die Schulden ihrer rechtlich unselbständigen Stiftungen und Sondervermögen, deren Ausgaben und Einnahmen vollständig im Haushalt des öffentlichen Trägers enthalten sind. Die Schulden der rechtlich unselbständigen kommunalen Sondervermögen mit eigener, vom Trägerhaushalt getrennter Rechnungsführung gelten dagegen nicht als Schulden der Gemeinde oder des Gemeindeverbandes; diese werden gesondert erfasst und nachgewiesen.

Nicht in der Schuldenstatistik erhoben werden:

- Eigenbestände von Wertpapieren,
- Innere Darlehen (Inanspruchnahme von Mitteln, die für einen anderen Zweck vorgesehen waren),
- Gelder, die von Dritten hinterlegt sind (z. B. Kautionen) und
- von Dritten erhaltene Beträge, für die keine Verpflichtung zur Rückzahlung entstanden ist.

Der Aufgliederung der aufgenommenen Schulden nach Schuldarten wird soweit möglich das Gläubigerprinzip zugrunde gelegt: Maßgebend für die Zuordnung ist der in der Schuldurkunde bezeichnete Gläubiger bzw. bei Abtretungen der neue Gläubiger. Werden die Mittel vollständig aus dem Haushalt der Körperschaften oder der Sozialversicherung finanziert, aber von den Kreditinstituten nur ausgezahlt, werden diese abweichend vom Gläubigerprinzip den öffentlichen Körperschaften oder der Sozialversicherung zugeordnet. Wird von den öffentlichen Haushalten nur die Zinsdifferenz zum Marktzins finanziert, erfolgt der Nachweis bei der auszahlenden Stelle. Bei allen Schulden, für die Wertpapiere ausgegeben worden sind (Anleihen usw.), entfällt eine Aufteilung nach Gläubigern.

Bei den Schulden beim öffentlichen Bereich werden sämtliche, von den Berichtsstellen untereinander aufgenommenen Schulden nachgewiesen, auch wenn sie über ein Kreditinstitut ausgezahlt wurden. Diese umfassen auch Schulden zwischen den Körperschaften und den Extrahaushalten der Körperschaften. Da aufgrund fehlender Erfassungsmöglichkeiten in der vierteljährlichen Schuldenstatistik Netto-Schuldner- beziehungsweise -Gläubigerpositionen nicht errechnet werden können, erfolgt eine unbereinigte Zusammenfassung der Verschuldungsdaten aller Berichtsstellen. Dies hat zur Folge, dass zum Beispiel Schulden der Gemeinden bei ihrem Land beziehungsweise Schulden der Extrahaushalte bei ihrem Kernhaushalt in nicht-konsolidierter Form nachgewiesen werden.

2.2 Nutzerbedarf

Zu den Hauptnutzern der Statistik zählen die Deutsche Bundesbank, die Europäische Zentralbank (EZB), Eurostat, Bundes- und Länderministerien (vor allem die Finanzministerien), Stabilitätsrat zur Sicherung solider öffentlicher Haushalte, kommunale Spitzenverbände, Hochschulen und Wirtschaftsforschungsinstitute, die Organisation für wirtschaftliche

Zusammenarbeit und Entwicklung (OECD), die Vereinten Nationen, der Internationale Währungsfonds (IWF) sowie die Presse.

2.3 Nutzerkonsultation

Die von Seiten der Europäischen Union und der Ministerien gewünschten Änderungen im bestehenden Erhebungsprogramm lassen sich mittels Gesetzesänderungen umsetzen. Darüber hinaus sind die Bundesministerien, die Statistischen Ämter der Länder, die kommunalen Spitzenverbände sowie Vertreter aus Wirtschaft und Wissenschaft im Statistischen Beirat vertreten, der nach § 4 BStatG das Statistische Bundesamt in Grundsatzfragen berät. Fachspezifische Fragen oder Anregungen werden dabei in dem vom Statistischen Beirat eingesetzten Fachausschuss "Finanz- und Steuerstatistiken", im Forum Staatsfinanzen und durch Hospitationen von Vertretern der Landesfinanzministerien beim Statistischen Bundesamt eingebracht.

3 Methodik

3.1 Konzept der Datengewinnung

Als Basis für die Auskunftserteilung dienen vor allem die Daten aus den Rechnungswesen der Gebietskörperschaften und der Fonds, Einrichtungen und Unternehmen des Sektors Staat. Die Statistik über die vierteljährlichen Schulden des Öffentlichen Gesamthaushalts zählt zu den Primärerhebungen und ist eine Vollerhebung mit Abschneidegrenze. Die Durchführung erfolgt im Rahmen einer Online-Erhebung über das IDEV-System. Für die Erhebung besteht eine Auskunftspflicht.

3.2 Vorbereitung und Durchführung der Datengewinnung

Die Daten über die Schulden des Bundes, der Kernhaushalte der Länder und der Fonds, Einrichtungen und Unternehmen des Sektors Staat in mehrheitlichem Bundesbesitz werden zentral vom Statistischen Bundesamt erhoben. Zudem werden auch die kameral/doppisch buchenden Fonds, Einrichtungen und Unternehmen der Länder zentral erhoben. Die Erfassung aller übrigen Einheiten erfolgt durch das Statistische Amt des jeweiligen Sitzlandes, welches die Daten nach eingehender Prüfung an das Statistische Bundesamt übermittelt. Der Fragebogen „Vierteljährliche Schulden der Kernhaushalte von Bund und Ländern (SFK4)“ ist im Format des Grundfragebogens an diesen Bericht angehängt. Anzumerken ist, dass dieser Fragebogen mit der Unterteilung der Wertpapiersschulden und den Krediten mit Laufzeit unter einem Jahr ausführlicher ist als die für die übrigen Einheiten verwendeten Fragebogen. Die kameral/doppisch buchenden Fonds, Einrichtungen und Unternehmen von Bund und Ländern (Extrahaushalte) werden durch das Statistische Bundesamt mittels des Fragebogens „Vierteljährliche Schulden der kameral/doppisch buchenden Extrahaushalte von Bund und Ländern (KFEU)“ erhoben. Der Fragebogen ist an diesen Bericht angehängt. Alle anderen Einheiten werden im Rahmen der kommunalen Kassenstatistik, der Vierteljahresdaten der kaufmännisch buchenden Extrahaushalte bzw. der vierteljährlichen Hochschulfinanzstatistik erhoben. Die Dateneingänge werden mittels Eingangskontrollsystemen erfasst.

3.3 Datenaufbereitung (einschl. Hochrechnung)

Die vom Statistischen Bundesamt selbst erhobenen Daten und die aufbereiteten Daten, die von den Statistischen Ämtern der Länder dem Statistischen Bundesamt zur Verfügung gestellt werden, werden über das gemeinsame Verbundsystem der Finanz- und Personalstatistiken (FiPS) zusammengeführt. Vorher werden maschinelle Plausibilitätsprüfungen zur Sicherung der Datenkonsistenz vorgenommen. Unstimmigkeiten bei fehlerhaften Meldungen werden durch Rückfragen und Nachmeldungen im direkten Kontakt mit den Auskunftspflichtigen durch das Statistische Bundesamt bzw. die Statistischen Ämter der Länder korrigiert. Bei Antwortausfällen erfolgt eine Fortschreibung von Einzeldaten aus dem Vorjahr. Die gesetzliche Verpflichtung zur Auskunft sichert eine sehr hohe Antwortquote.

3.4 Preis- und Saisonbereinigung; andere Analyseverfahren

Die Daten werden in Nominalwerten geliefert. Es findet keine Preis- und Saisonbereinigung statt.

3.5 Beantwortungsaufwand

Konkrete Angaben über die Belastung der Auskunftspflichtigen liegen nicht vor. Eine Entlastung der Auskunftgebenden erfolgte durch die Einführung eines Online-Meldeverfahrens und durch die Bereitstellung eines Excel-Fragebogens, mit Hilfe dessen eine automatisierte Datenbereitstellung aus dem Rechnungswesen ermöglicht werden kann.

4 Genauigkeit und Zuverlässigkeit

4.1 Qualitative Gesamtbewertung der Genauigkeit

Die vierteljährliche Schuldenstatistik wird mit Ausnahme der Kernhaushalte der Sozialversicherung und der Einheiten, die unter die Abschneidegrenze fallen, vierteljährlich zum Stichtag als Vollerhebung mit Abschneidegrenze durchgeführt. Folglich sind stichprobenbedingte Fehler ausgeschlossen. Bei einer Vollerhebung mit Abschneidegrenze sind nicht-stichprobenbedingte Fehler (z. B. Messfehler) nicht völlig zu vermeiden, werden aber durch entsprechend konzipierte Plausibilitätsprüfungen im Statistischen Bundesamt und in den Statistischen Ämtern der Länder minimiert, sodass die Ergebnisse der vierteljährlichen Schuldenstatistik von hoher Datenqualität sind.

Die vierteljährliche Schuldenstatistik wird auch im Hinblick auf die Genauigkeit der Daten den Anforderungen des Europäischen Systems Volkswirtschaftlicher Gesamtrechnungen (ESVG 2010) gerecht. Zu berücksichtigen ist allerdings, dass die Daten von Bund, Ländern und Gemeinden/Gemeindeverbänden mit unterschiedlichen Rechnungssystemen

erfasst sowie aus verschiedenen Verwaltungsunterlagen zusammengeführt werden und daher Verfahrensunterschiede bei der Zuordnung einzelner Schuldenpositionen vorliegen können. Mit Übergang auf das doppische Rechnungswesen bei den öffentlichen Verwaltungen ist bei diesen Einheiten zukünftig mit einer Verbesserung durch präzisere Schuldenachweise zu rechnen.

Zu beachten ist, dass es bei den Schulden des Öffentlichen Gesamthaushalts beim öffentlichen Bereich zu Mehrfachzählungen kommen kann, da Schulden der Extrahaushalte bei ihrem Kernhaushalt in nicht-konsolidierter Form nachgewiesen werden. Bei den Kassenkrediten des Öffentlichen Gesamthaushalts kann es im Zusammenhang mit Cash-Pooling (z.B. Amtskassen, Einheitskassen und Liquiditätsverbände) zwischen dem öffentlichen Bereich und nicht-öffentlichen Bereich zu Doppelzählungen kommen.

4.2 Stichprobenbedingte Fehler

Die vierteljährliche Schuldenstatistik wird als Vollerhebung mit Abschneidegrenze durchgeführt. Demzufolge sind stichprobenbedingte Fehler auszuschließen.

4.3 Nicht-Stichprobenbedingte Fehler

Nicht-stichprobenbedingte Fehler, wie z. B. Messfehler oder Antwortausfälle, sind nicht völlig zu vermeiden bzw. auszuschließen. Sie werden aber durch umfangreiche, statistikübergreifende und stetig an die aktuellen Begebenheiten angepasste Plausibilitätsprüfungen auf ein Minimum reduziert.

Die Kernhaushalte der Sozialversicherung und Einheiten, die unter die Abschneidegrenze fallen, werden vierteljährlich nicht erhoben, sondern mit dem aktuellsten vorliegenden Stand aus der jährlichen Schuldenstatistik fortgeschrieben. Aufgrund geringer Schwankungen beim Schuldenstand der Kernhaushalte der Sozialversicherung ist der nicht-stichprobenbedingte Fehler hier als sehr gering anzusehen.

4.4 Revisionen

4.4.1 Revisionsgrundsätze

Revisionen werden standardmäßig einmal vierteljährlich durchgeführt, wenn neue, bisher nicht verfügbare Daten vorliegen und in die Berechnung einbezogen werden. Revisionen können sich auch aus methodischen und konzeptionellen Änderungen ergeben. Die bereits veröffentlichten Ergebnisse werden jeweils durch die revidierten Werte ersetzt und verlieren ihre Gültigkeit.

4.4.2 Revisionsverfahren

Die betroffene Fachserie wird mit Revisionsdatum überarbeitet und im Internet neu zur Verfügung gestellt. Dieses Verfahren entspricht den Revisionsrichtlinien des Statistischen Bundesamtes (siehe Statistisches Bundesamt, Allgemeine Revisionspolitik, 2015). Es erfolgt routinemäßig eine Revision des Vorquartals mit der Veröffentlichung des aktuellen Berichtsquartals.

4.4.3 Revisionsanalysen

Revisionen der endgültigen Ergebnisse werden von den Erhebungseinheiten mitgeteilt und von den Statistischen Ämtern der Länder und des Bundes ausgewertet und analysiert. In der Vorbemerkung der betroffenen Fachserie wird auf Revisionsgründe hingewiesen und die wesentlichen Revisionsdifferenzen werden benannt. Durch die Revisionen änderten sich die Schulden des Öffentlichen Gesamthaushalts beim nicht-öffentlichen Bereich in dem Berichtszeitraum vom 1. Quartal 2019 bis zum 4. Quartal 2019 nur unwesentlich.

5 Aktualität und Pünktlichkeit

5.1 Aktualität

Erhebungsstichtag ist der letzte Tag des jeweiligen Berichtsquartals. Die endgültigen Ergebnisse werden etwa 90 Tage nach Ablauf des Berichtsquartals als Pressemitteilung und im Internet veröffentlicht. Detailliertere Ergebnisse enthält die Fachserie 14 Reihe 5.2 Vorläufiger Schuldenstand des Öffentlichen Gesamthaushalts.

5.2 Pünktlichkeit

Die Statistischen Ämter der Länder haben wie die zentral vom Statistischen Bundesamt erfassten Erhebungseinheiten für die Meldung einen festen Liefertermin an das Statistische Bundesamt. Dieser wird über ein Kontrollsystem überwacht, sodass die Veröffentlichung der Ergebnisse entsprechend des im Statistischen Verbund vereinbarten Arbeits- und Zeitplans eingehalten wird.

6 Vergleichbarkeit

6.1 Räumliche Vergleichbarkeit

Obgleich der Ausgliederungsprozess in den einzelnen Bundesländern unterschiedlich weit fortgeschritten ist, ist eine räumliche Vergleichbarkeit der Ergebnisse innerhalb Deutschlands gewährleistet, da (mit Ausnahme der Kernhaushalte der Sozialversicherung und der Einheiten, die unter die Abschneidegrenze fallen) alle Kern- und Extrahaushalte in die Erhebung einbezogen werden. Die Abgrenzung der Erhebungseinheiten entspricht den Richtlinien des ESVG 2010, die Merkmale entsprechen so weit wie möglich diesen Vorgaben.

6.2 Zeitliche Vergleichbarkeit

Die dargestellten Schulden des Öffentlichen Gesamthaushalts entsprechen sachlich und systematisch jeweils dem Stand des aktuellen Berichtsquartals. Daten in jahresübergreifenden bzw. langen Reihen sind zum Teil nur noch eingeschränkt vergleichbar.

Ab dem Berichtsjahr 2011 werden bei den Schulden des Öffentlichen Gesamthaushalts die Schulden der Extrahaushalte von Bund, Ländern, Gemeinden und Gemeindeverbänden mit Ausnahme von Zweckverbänden nachgewiesen. Ab dem Berichtsjahr 2014 werden zusätzlich alle dem Sektor Staat zugehörigen Zweckverbände und Einrichtungen für Forschung und Entwicklung einbezogen.

Eine besondere Zäsur besteht ab dem Berichtsjahr 2016. Seitdem gelten neue begriffliche Abgrenzungen. So werden z. B. die Kreditmarktschulden durch die Schulden beim nicht-öffentlichen Bereich ersetzt, in denen auch die Kassenkredite beim nicht-öffentlichen Bereich enthalten sind. Zudem liegt eine geänderte Bereichsabgrenzung zugrunde. Hiermit wird eine klare Trennung der Schulden beim nicht-öffentlichen Bereich von den Schulden beim öffentlichen Bereich gewährleistet. Diese Änderungen im Erhebungsprogramm sind auf EU-Anforderungen zurückzuführen. Des Weiteren wurden auch die Laufzeiten gemäß der aktuellen Fristengliederung der Deutschen Bundesbank angepasst und die Gläubigerstruktur erweitert. Zudem werden die Ausgleichsforderungen, die vor allem gegenüber der Deutschen Bundesbank bestehen, nicht mehr separat ausgewiesen; sie sind in den Schulden beim nicht-öffentlichen Bereich (größtenteils bei Kreditinstituten) enthalten. Ausgleichsforderungen sind Schuldbuchforderungen gegen die öffentliche Hand, in erster Linie als Ausgleich für den Wegfall der Forderungstitel gegen das Dritte Reich nach Ende des 2. Weltkriegs.

Ab dem Berichtsjahr 2016 umfasst der Berichtskreis der vierteljährlichen Schuldenstatistik mit den Extrahaushalten der Sozialversicherung alle Extrahaushalte des Öffentlichen Gesamthaushalts. Seitdem zählen in Übereinstimmung mit dem ESVG 2010 hierzu auch alle öffentlich bestimmten Holdinggesellschaften des Sektors Staat. Um den Schuldenstand des Öffentlichen Gesamthaushalts vollständig darstellen zu können, werden die Schulden der Kernhaushalte der Sozialversicherung und der Einheiten, die unter die Abschneidegrenze fallen, auf Grundlage der jährlichen Schuldenstatistik des aktuellsten vorliegenden Berichtszeitpunkts beginnend mit dem Berichtsjahr 2016 fortgeschrieben.

7 Kohärenz

7.1 Statistikübergreifende Kohärenz

Die vierteljährliche Schuldenstatistik des Öffentlichen Gesamthaushalts steht in enger Beziehung zu der jährlichen Schuldenstatistik, der Finanzvermögenstatistik, der Statistik der öffentlichen Ausgaben und Einnahmen, der Statistik der Jahresabschlüsse öffentlicher Fonds, Einrichtungen und Unternehmen sowie der Hochschulfinanzstatistik. Die öffentlichen Finanzstatistiken basieren auf dem Schalenkonzept und nutzen größtenteils dasselbe Aufbereitungssystem der Finanz- und Personalstatistiken (FIPS).

7.2 Statistikinterne Kohärenz

Die Erhebungseinheiten übermitteln nach festgelegten Standards die Daten für die vierteljährliche Schuldenstatistik. Durch Plausibilitätsprüfungen wird eine interne Kohärenz erreicht.

7.3 Input für andere Statistiken

Die Ergebnisse der vierteljährlichen Schuldenstatistik des Öffentlichen Gesamthaushalts sind für die Notifikationstabellen der Volkswirtschaftlichen Gesamtrechnungen (VGR) an Eurostat von großer Bedeutung und werden im Rahmen der vierteljährlichen Stabilitätsberichterstattung an die EU genutzt.

8 Verbreitung und Kommunikation

8.1 Verbreitungswege

Pressemitteilungen

Die Pressematerialien sind kostenlos erhältlich auf der Internetseite des Statistischen Bundesamtes (<http://www.destatis.de>) unter "Presse".

Veröffentlichungen

Eine ausführliche Darstellung der Ergebnisse erfolgt in der Fachserie 14 Reihe 5.2 Vorläufiger Schuldenstand des Öffentlichen Gesamthaushalts. Die Fachserie kann ab dem Berichtsjahr 2016 als kostenloser Download auf der Homepage des Statistischen Bundesamtes abgerufen werden:

https://www.destatis.de/DE/Themen/Staat/Oeffentliche-Finzen/Schulden-Finanzvermoegen/_inhalt.html;jsessionid=9F5872BA6FBCE1C2C428C48988B1F65A.internet722#sprg238470

Komprimierte Ergebnisse der Schuldenstatistik sind als Tabellen auf der Homepage des Statistischen Bundesamtes unter dem Themenbereich „Staat/Öffentliche Finanzen/ Schulden, Finanzvermögen“ abrufbar:

https://www.destatis.de/DE/Themen/Staat/Oeffentliche-Finzen/Schulden-Finanzvermoegen/_inhalt.html#sprg234552

Veröffentlichungen der vierteljährlichen Schulden stehen auch auf der Homepage des Statistischen Bundesamtes im Statistischen Wochenbericht zur Verfügung, die einen umfassenden Überblick zu den Entwicklungen der vierteljährlichen Schulden geben.

Darüber hinaus informieren Pressemitteilungen und Beiträge in der Zeitschrift "Wirtschaft und Statistik" über neuere Entwicklungen.

Bis einschließlich dem 4. Quartal 2015 wurden die Ergebnisse in einer komprimierten Form in der Fachserie 14 Reihe 2 Vierteljährliche Kassenergebnisse des Öffentlichen Gesamthaushalts veröffentlicht.

Online-Datenbank

Über das Datenbanksystem GENESIS-Online (<https://www-genesis.destatis.de/genesis/online>) können ausführliche Ergebnisse der vierteljährlichen Schuldenstatistik in unterschiedlichen Dateiformaten (.xls, .html und .csv) direkt geladen werden.

Zugang zu Mikrodaten

Es gibt keinen standardisierten Zugang zu Mikrodaten.

Sonstige Verbreitungswege

Keine.

8.2 Methodenpapiere/Dokumentation der Methodik

Ein Handbuch zu den Methoden der Finanzstatistiken ist in Vorbereitung. Eine Erläuterung der Fachbegriffe der Finanz- und Personalstatistiken ist unter dem Themenbereich „Staat/Öffentliche Finanzen/ Schulden, Finanzvermögen“ abrufbar:

https://www.destatis.de/DE/Themen/Staat/Oeffentliche-Finanzen/Schulden-Finanzvermoegen/Methoden/_inhalt.html#sprg350638

Methodenaufsätze:

Birkenfeld, T. und S. Scharfe: "Vierteljährliche Schulden am 31. März 2014. Eine Analyse der Effekte der Änderungen des FPStatG sowie des ESVG " in WiSta 07/2014, Seite 404-412.

Online unter:

https://www.destatis.de/GPStatistik/servlets/MCRFileNodeServlet/DEAusgabe_derivate_00000185/WistaJuli2014.pdf

Michaelis, E.: "Neues Finanz- und Personalstatistikgesetz 2013" in WiSta 11/2013, Seite 775-781.

Online unter:

https://www.destatis.de/GPStatistik/servlets/MCRFileNodeServlet/DEAusgabe_derivate_00000175/WistaNovember2013.pdf

Rückner, C.: "Integration in den Finanz- und Personalstatistiken" in WiSta 11/2011, Seite 1104-1110.

Online unter:

https://www.destatis.de/GPStatistik/servlets/MCRFileNodeServlet/DEAusgabe_derivate_00000115/1010200111114.pdf

8.3 Richtlinien der Verbreitung

Veröffentlichungskalender

Die Veröffentlichung der Ergebnisse über die Schulden des Öffentlichen Gesamthaushalts erfolgt nach den allgemeinen Richtlinien des Statistischen Bundesamtes.

Zugriff auf den Veröffentlichungskalender

Veröffentlichungstermine von Pressemitteilungen sind am Freitag vor der Veröffentlichung abrufbar unter:

https://www.destatis.de/DE/Presse/Termine/Veroeffentlichungstabelle/_inhalt.html

Zugangsmöglichkeiten der Nutzer/-innen

https://www.destatis.de/DE/Themen/Staat/Oeffentliche-Finanzen/Schulden-Finanzvermoegen/_inhalt.html

9 Sonstige fachstatistische Hinweise

Keine.

KASSENSTATISTIK

Berichtszeitraum: 01.01.2021 bis 31.03.2021

Berichtsstellennummer

Name der Berichtsstelle

Name des Bearbeiters

Telefon
Telefax

Ort/Datum

Unterschrift

Bezeichnung	Konto	Produktb./ Produktgr.	Betrag
Einzahlungen	6		
Steuern und ähnliche Abgaben	60		
Realsteuern	601		
Grundsteuer A	6011		
Grundsteuer B	6012		
Gewerbesteuer	6013		
Gemeindeanteile an den Gemeinschaftssteuern	602		
Gemeindeanteil an der Einkommensteuer	6021		
Gemeindeanteil an der Umsatzsteuer	6022		
Sonstige Gemeindesteuern	603		
Vergnügungssteuer	6031		
Hundesteuer	6032		
Jagdsteuer	6033		
Zweitwohnungsteuer	6034		
Bettensteuer	6035		
Sonstige örtliche Steuern	6039		
Steuerähnliche Einzahlungen	604		
Abgaben von Spielbanken	6042		
Sonstige steuerähnliche Einzahlungen	6049		
Ausgleichsleistungen	605		
Leistungen nach dem Familienleistungsgesetz	6051		
Leistungen des Landes aus der Umsetzung des SGB II	6052		
Leistungen des Landes aus dem Ausgleich von Sonderlasten bei der Zusammenführung von Arbeitslosenhilfe und Sozialhilfe	6053		
Zuwendungen und allgemeine Umlagen	61		
Schlüsselzuweisungen und besondere Ergänzungszuweisungen vom Land	6111		
Bedarfszuweisungen vom Land	6121		
Sonstige allgemeine Zuweisungen	613		
Sonstige allgemeine Zuweisungen vom Bund	6130		
Sonstige allgemeine Zuweisungen vom Land	6131		
Sonstige allgemeine Zuweisungen von Gemeinden und Gemeindeverbänden	6132		
Zuweisungen und Zuschüsse für laufende Zwecke	614		
Zuweisungen für laufende Zwecke vom Bund	6140		
Zuweisungen für laufende Zwecke vom Land	6141		
Zuweisungen für laufende Zwecke von Gemeinden und Gemeindeverbänden	6142		
Zuweisungen für laufende Zwecke von Zweckverbänden und dgl.	6143		
Zuweisungen für laufende Zwecke von gesetzlichen Sozialversicherungen	6144		
Zuschüsse für laufende Zwecke von verbundenen Unternehmen, Beteiligungen und Sondervermögen	6145		
Zuschüsse für laufende Zwecke von sonstigen öffentlichen Sonderrechnungen	6146		
Zuschüsse für laufende Zwecke von privaten Unternehmen	6147		
Zuschüsse für laufende Zwecke von übrigen Bereichen	6148		
Allgemeine Umlagen von Gemeinden	6182		
Leistungsbeteiligung bei Leistungen für Unterkunft und Heizung an Arbeitsuchende	6191		
Leistungsbeteiligung beim Arbeitslosengeld II	6192		
Leistungsbeteiligung bei der Eingliederung von Arbeitsuchenden	6193		
Sonstige Transfereinzahlungen	62		
Ersatz von sozialen Leistungen außerhalb von Einrichtungen und von Eingliederungshilfen für behinderte Menschen	621		
Ersatz von sozialen Leistungen außerhalb von Einrichtungen und von Eingliederungshilfen für behinderte Menschen: Kostenbeiträge und Aufwendungsersatz; Kostenersatz	6211		
Ersatz von sozialen Leistungen außerhalb von Einrichtungen und von Eingliederungshilfen für behinderte Menschen: Übergeleitete Unterhaltsansprüche gegen bürgerlich-rechtliche Unterhaltsverpflichtete	6212		
Ersatz von sozialen Leistungen außerhalb von Einrichtungen und von Eingliederungshilfen für behinderte Menschen: Leistungen von Sozialleistungsträgern	6213		
Ersatz von sozialen Leistungen außerhalb von Einrichtungen und von Eingliederungshilfen für behinderte Menschen: Sonstige Ersatzleistungen	6214		

Bezeichnung	Konto	Produktb./ Produktgr.	Betrag
Ersatz von sozialen Leistungen außerhalb von Einrichtungen und von Eingliederungshilfen für behinderte Menschen: Rückzahlung gewährter Hilfen (Tilgung und Zinsen von Darlehen)	6215		
Ersatz von sozialen Leistungen in Einrichtungen	622		
Ersatz von sozialen Leistungen in Einrichtungen: Kostenbeiträge und Aufwendungsersatz; Kostenersatz	6221		
Ersatz von sozialen Leistungen in Einrichtungen: Übergeleitete Unterhaltsansprüche gegen bürgerlich-rechtliche Unterhaltsverpflichtete	6222		
Ersatz von sozialen Leistungen in Einrichtungen: Leistungen von Sozialleistungsträgern	6223		
Ersatz von sozialen Leistungen in Einrichtungen: Sonstige Ersatzleistungen	6224		
Ersatz von sozialen Leistungen in Einrichtungen: Rückzahlung gewährter Hilfen (Tilgung und Zinsen von Darlehen)	6225		
Schuldendiensthilfen	623		
Schuldendiensthilfen vom Bund	6230		
Schuldendiensthilfen vom Land	6231		
Schuldendiensthilfen von Gemeinden und Gemeindeverbänden	6232		
Schuldendiensthilfen von Zweckverbänden und dgl.	6233		
Schuldendiensthilfen von gesetzlichen Sozialversicherungen	6234		
Schuldendiensthilfen von verbundenen Unternehmen, Beteiligungen und Sondervermögen	6235		
Schuldendiensthilfen von sonstigen öffentlichen Sonderrechnungen	6236		
Schuldendiensthilfen von privaten Unternehmen	6237		
Schuldendiensthilfen von übrigen Bereichen	6238		
Andere sonstige Transfereinzahlungen	6291		
Öffentlich-rechtliche Leistungsentgelte	63		
Verwaltungsgebühren	6311		
Benutzungsgebühren und ähnliche Entgelte	6321		
Zweckgebundene Abgaben	6361		
Privatrechtliche Leistungsentgelte, Kostenerstattungen und Kostenumlagen	64		
Einzahlungen aus Mieten und Pachten	6411		
Einzahlungen aus Verkauf	642		
Einzahlungen aus dem Verkauf von Vorräten	6421		
Einzahlungen aus dem Verkauf von geringwertigen Vermögensgegenständen	6422		
Sonstige privatrechtliche Leistungsentgelte	6461		
Einzahlungen aus Kostenerstattungen, Kostenumlagen	648		
Einzahlungen aus Kostenerstattungen vom Bund	6480		
Einzahlungen aus Kostenerstattungen vom Land	6481		
Einzahlungen aus Kostenerstattungen von Gemeinden und Gemeindeverbänden	6482		
Einzahlungen aus Kostenerstattungen von Zweckverbänden und dgl.	6483		
Einzahlungen aus Kostenerstattungen von gesetzlichen Sozialversicherungen	6484		
Einzahlungen aus Kostenerstattungen von verbundenen Unternehmen, Sondervermögen und Beteiligungen	6485		
Einzahlungen aus Kostenerstattungen von sonstigen öffentlichen Sonderrechnungen	6486		
Einzahlungen aus Kostenerstattungen von privaten Unternehmen	6487		
Einzahlungen aus Kostenerstattungen von übrigen Bereichen	6488		
Sonstige Einzahlungen aus laufender Verwaltungstätigkeit	65		
Konzessionsabgaben	6511		
Erstattungen von Steuern	6521		
Besondere Einzahlungen	656		
Bußgelder	6561		
Säumniszuschläge	6562		
Einzahlungen aus der Inanspruchnahme von Gewährverträgen und Bürgschaften	6563		
Fehlbelegungsabgabe	6564		
Andere sonstige Einzahlungen aus laufender Verwaltungstätigkeit	6591		
Zinsen und ähnliche Einzahlungen	66		
Zinseinzahlungen	661		
Zinseinzahlungen vom Bund	6610		
Zinseinzahlungen vom Land	6611		
Zinseinzahlungen von Gemeinden und Gemeindeverbänden	6612		
Zinseinzahlungen von Zweckverbänden und dgl.	6613		

Bezeichnung	Konto	Produktb./ Produktgr.	Betrag
Zinseinzahlungen von gesetzlichen Sozialversicherungen	6614		
Zinseinzahlungen von verbundenen Unternehmen, Beteiligungen und Sondervermögen	6615		
Zinseinzahlungen von öffentlichen Sonderrechnungen	6616		
Zinseinzahlungen von Kreditinstituten	6617		
Zinseinzahlungen vom sonstigen inländischen Bereich	6618		
Zinseinzahlungen vom sonstigen ausländischen Bereich	6619		
Einzahlungen von Gewinnanteilen aus verbundenen Unternehmen und Beteiligungen	6651		
Sonstige Finanzeinzahlungen	6691		
Einzahlungen aus Investitionstätigkeit	68		
Einzahlungen aus Zuwendungen für Investitionen und Investitionsfördermaßnahmen	681		
Einzahlungen aus Zuweisungen für Investitionen und Investitionsfördermaßnahmen vom Bund	6810		
Einzahlungen aus Zuweisungen für Investitionen und Investitionsfördermaßnahmen vom Land	6811		
Einzahlungen aus Zuweisungen für Investitionen und Investitionsfördermaßnahmen von Gemeinden und Gemeindeverbänden	6812		
Einzahlungen aus Zuweisungen für Investitionen und Investitionsfördermaßnahmen von Zweckverbänden und dgl.	6813		
Einzahlungen aus Zuweisungen für Investitionen und Investitionsfördermaßnahmen von gesetzlichen Sozialversicherungen	6814		
Einzahlungen aus Zuschüssen für Investitionen und Investitionsfördermaßnahmen von verbundenen Unternehmen, Sondervermögen und Beteiligungen	6815		
Einzahlungen aus Zuschüssen für Investitionen und Investitionsfördermaßnahmen von sonstigen öffentlichen Sonderrechnungen	6816		
Einzahlungen aus Zuschüssen für Investitionen und Investitionsfördermaßnahmen von privaten Unternehmen	6817		
Einzahlungen aus Zuschüssen für Investitionen und Investitionsfördermaßnahmen von übrigen Bereichen	6818		
Einzahlungen aus der Veräußerung von Grundstücken, Gebäuden und Infrastrukturvermögen	6821		
Einzahlungen aus der Veräußerung von beweglichen oder immateriellen Vermögensgegenständen	683		
Einzahlungen aus der Veräußerung von beweglichen Vermögensgegenständen von mehr als 1000 Euro ohne Umsatzsteuer	6831		
Einzahlungen aus der Veräußerung von beweglichen Vermögensgegenständen von mehr als 150 bis 1000 Euro ohne Umsatzsteuer	6832		
Einzahlungen aus der Veräußerung von beweglichen Vermögensgegenständen bis 150 Euro ohne Umsatzsteuer	6833		
Einzahlungen aus der Veräußerung von immateriellen Vermögensgegenständen	6834		
Einzahlungen aus der Veräußerung von Finanzanlagen	684		
Einzahlungen aus der Veräußerung von börsennotierten Aktien	6842		
Einzahlungen aus der Veräußerung von nichtbörsennotierten Aktien	6843		
Einzahlungen aus der Veräußerung von sonstigen Anteilsrechten und Kapitaleinlagen Dritter	6844		
Einzahlungen aus der Veräußerung von Investmentzertifikaten	6845		
Einzahlungen aus der Veräußerung von Kapitalmarktpapieren	6846		
Einzahlungen aus der Veräußerung von Geldmarktpapieren	6847		
Einzahlungen aus der Veräußerung von Finanzderivaten	6848		
Sonstige Finanzanlagen	6849		
Einzahlungen für Baumaßnahmen	6851		
Einzahlungen aus Beiträgen und ähnlichen Entgelten	6881		
Sonstige Investitionseinzahlungen	6891		
Einzahlungen aus Finanzierungstätigkeit	69		
Einzahlungen aus der Ausgabe von Anleihen	6911		
Kreditaufnahmen für Investitionen und Investitionsfördermaßnahmen	692		
Kreditaufnahmen für Investitionen und Investitionsfördermaßnahmen beim Bund	6920		
Kreditaufnahmen für Investitionen und Investitionsfördermaßnahmen beim Land	6921		
Kreditaufnahmen für Investitionen und Investitionsfördermaßnahmen bei Gemeinden und Gemeindeverbänden	6922		
Kreditaufnahmen für Investitionen und Investitionsfördermaßnahmen bei Zweckverbänden und dgl.	6923		

Bezeichnung	Konto	Produktb./ Produktgr.	Betrag
Kreditaufnahmen für Investitionen und Investitionsfördermaßnahmen bei gesetzlichen Sozialversicherungen	6924		
Kreditaufnahmen für Investitionen und Investitionsfördermaßnahmen bei verbundenen Unternehmen, Beteiligungen und Sondervermögen	6925		
Kreditaufnahmen für Investitionen und Investitionsfördermaßnahmen bei öffentlichen Sonderrechnungen	6926		
Kreditaufnahmen für Investitionen und Investitionsfördermaßnahmen bei Kreditinstituten	6927		
Kreditaufnahmen für Investitionen und Investitionsfördermaßnahmen beim sonstigen inländischen Bereich	6928		
Kreditaufnahmen für Investitionen und Investitionsfördermaßnahmen beim sonstigen ausländischen Bereich	6929		
Sonstige Wertpapierschulden	6941		
Rückflüsse von Ausleihungen	695		
Rückflüsse von Ausleihungen an Bund	6950		
Rückflüsse von Ausleihungen an Land	6951		
Rückflüsse von Ausleihungen an Gemeinden und Gemeindeverbände	6952		
Rückflüsse von Ausleihungen an Zweckverbände und dgl.	6953		
Rückflüsse von Ausleihungen an gesetzliche Sozialversicherungen	6954		
Rückflüsse von Ausleihungen an verbundenen Unternehmen, Beteiligungen und Sondervermögen	6955		
Rückflüsse von Ausleihungen an öffentliche Sonderrechnungen	6956		
Rückflüsse von Ausleihungen an Kreditinstitute	6957		
Rückflüsse von Ausleihungen an sonstige inländische Bereiche	6958		
Rückflüsse von Ausleihungen an sonstige ausländische Bereiche	6959		

Bezeichnung	Konto	Produktb./ Produktgr.	Betrag
Auszahlungen	7		
Personalauszahlungen	70		
Dienstauszahlungen und dgl.	701		
Dienstauszahlungen und dgl. an Beamte	7011		
Dienstauszahlungen und dgl. an Arbeitnehmer	7012		
Dienstauszahlungen und dgl. an sonstige Beschäftigte	7019		
Beiträge zu Versorgungskassen	702		
Beiträge zu Versorgungskassen für Beamte	7021		
Beiträge zu Versorgungskassen für Arbeitnehmer	7022		
Beiträge zu Versorgungskassen für sonstige Beschäftigte	7029		
Beiträge zur gesetzlichen Sozialversicherung aus Dienstauszahlungen und dgl.	703		
Beiträge zur gesetzlichen Sozialversicherung aus Dienstauszahlungen und dgl. für Beamte	7031		
Beiträge zur gesetzlichen Sozialversicherung aus Dienstauszahlungen und dgl. für Arbeitnehmer	7032		
Beiträge zur gesetzlichen Sozialversicherung aus Dienstauszahlungen und dgl. für sonstige Beschäftigte	7039		
Beihilfen, Unterstützungsleistungen für Beschäftigte	7041		
Versorgungsauszahlungen	71		
Versorgungsauszahlungen	711		
Versorgungsauszahlungen an Beamte	7111		
Versorgungsauszahlungen an Arbeitnehmer	7112		
Versorgungsauszahlungen an sonstige Beschäftigte	7119		
Beiträge zur gesetzlichen Sozialversicherung aus Versorgungsauszahlungen	713		
Beiträge zur gesetzlichen Sozialversicherung aus Versorgungsauszahlungen an Beamte	7131		
Beiträge zur gesetzlichen Sozialversicherung aus Versorgungsauszahlungen an Arbeitnehmer	7132		
Beiträge zur gesetzlichen Sozialversicherung aus Versorgungsauszahlungen an sonstige Beschäftigte	7139		
Beihilfen, Unterstützungsleistungen für Versorgungsempfänger	7141		
Auszahlungen für Sach- und Dienstleistungen	72		
Unterhaltung der Grundstücke und baulichen Anlagen	7211		
Unterhaltung des sonstigen unbeweglichen Vermögens	7221		
Auszahlungen für Mieten und Pachten	723		
Auszahlungen für Mieten und Pachten	7231		
Auszahlungen für Leasing	7232		
Bewirtschaftung der Grundstücke und baulichen Anlagen	7241		
Unterhaltung des beweglichen Vermögens und Erwerb geringwertiger Vermögensgegenstände	725		
Haltung von Fahrzeugen	7251		
Erwerb geringwertiger Vermögensgegenstände	7252		
Unterhaltung des sonstigen beweglichen Vermögens	7255		
Besondere zahlungswirksame Aufwendungen für Beschäftigte	7261		
Besondere Verwaltungs- und Betriebsauszahlungen	7271		
Auszahlungen für den Erwerb von Vorräten	7281		
Auszahlungen für sonstige Dienstleistungen	7291		
Transferauszahlungen	73		
Zuwendungen für laufende Zwecke	731		
Zuweisungen an den Bund	7310		
Zuweisungen an das Land	7311		
Zuweisungen an Gemeinden und Gemeindeverbände	7312		
Zuweisungen an Zweckverbände und dgl.	7313		
Zuweisungen an gesetzliche Sozialversicherungen	7314		
Zuschüsse an verbundene Unternehmen, Sondervermögen und Beteiligungen	7315		
Zuschüsse an sonstige öffentliche Sonderrechnungen	7316		
Zuschüsse an private Unternehmen	7317		
Zuschüsse an übrige Bereiche	7318		
Schuldendiensthilfen	732		
Schuldendiensthilfen an den Bund	7320		
Schuldendiensthilfen an das Land	7321		

Bezeichnung	Konto	Produktb./ Produktgr.	Betrag
Schuldendiensthilfen an Gemeinden und Gemeindeverbände	7322		
Schuldendiensthilfen an Zweckverbände und dgl.	7323		
Schuldendiensthilfen an gesetzliche Sozialversicherungen	7324		
Schuldendiensthilfen an verbundene Unternehmen, Sondervermögen und Beteiligungen	7325		
Schuldendiensthilfen an sonstige öffentliche Sonderrechnungen	7326		
Schuldendiensthilfen an private Unternehmen	7327		
Schuldendiensthilfen an übrige Bereiche	7328		
Sozialtransferauszahlungen	733		
Soziale Leistungen an natürliche Personen außerhalb von Einrichtungen	7331		
Soziale Leistungen an natürliche Personen außerhalb von Einrichtungen in der Produktgruppe Grundversorgung und Hilfen	7331	311	
Soziale Leistungen an natürliche Personen außerhalb von Einrichtungen in der Produktgruppe Hilfen für Leistungsberechtigte nach dem Asylbewerberleistungsgesetz (Asylbl.G)	7331	313	
Soziale Leistungen an natürliche Personen außerhalb von Einrichtungen in der Produktgruppe Förderung von Kindern in Tageseinrichtungen und in Tagespflege	7331	361	
Soziale Leistungen an natürliche Personen außerhalb von Einrichtungen in der Produktgruppe Jugendarbeit	7331	362	
Soziale Leistungen an natürliche Personen außerhalb von Einrichtungen in der Produktgruppe Sonstige Leistungen der Kinder-, Jugend- und Familienhilfe	7331	363	
Soziale Leistungen an natürliche Personen in Einrichtungen	7332		
Soziale Leistungen an natürliche Personen in Einrichtungen in der Produktgruppe Grundversorgung und Hilfen	7332	311	
Soziale Leistungen an natürliche Personen in Einrichtungen in der Produktgruppe Hilfen für Leistungsberechtigte nach dem Asylbewerberleistungsgesetz (Asylbl.G)	7332	313	
Soziale Leistungen an natürliche Personen in Einrichtungen in der Produktgruppe Förderung von Kindern in Tageseinrichtungen und in Tagespflege	7332	361	
Soziale Leistungen an natürliche Personen in Einrichtungen in der Produktgruppe Jugendarbeit	7332	362	
Soziale Leistungen an natürliche Personen in Einrichtungen in der Produktgruppe Sonstige Leistungen der Kinder-, Jugend- und Familienhilfe	7332	363	
Leistungen für Unterkunft und Heizung an Arbeitsuchende	7333		
Leistungen zur Eingliederung von Arbeitsuchenden, Betreuung und Beratung	7334		
Einmalige Leistungen an Arbeitsuchende	7335		
Arbeitslosengeld II und Sozialgeld (zKT)	7336		
Leistungen zur Eingliederung von Arbeitsuchenden (zKT)	7337		
Mehraufwandsentschädigung an erwerbsfähige Hilfsbedürftige	7338		
Sonstige soziale Leistungen	7339		
Sonstige soziale Leistungen in der Produktgruppe Grundversorgung und Hilfen	7339	311	
Sonstige soziale Leistungen in der Produktgruppe Grundsicherungsleistungen für Arbeitsuchende	7339	312	
Sonstige soziale Leistungen in der Produktgruppe Eingliederungshilfe nach SGB IX	7339	314	
Sonstige soziale Leistungen in der Produktgruppe Leistungen nach dem Bundesversorgungsgesetz	7339	321	
Sonstige soziale Leistungen in der Produktgruppe Unterhaltsvorschussleistungen	7339	341	
Sonstige soziale Leistungen in der Produktgruppe Betreuungsleistungen	7339	343	
Sonstige soziale Leistungen in der Produktgruppe Hilfen für politische Häftlinge	7339	344	
Sonstige soziale Leistungen in der Produktgruppe Bundeskindergeld	7339	345	
Sonstige soziale Leistungen in der Produktgruppe Wohngeld	7339	346	
Sonstige soziale Leistungen in der Produktgruppe Sonstige soziale Hilfen und Leistungen	7339	351	
Steuerbeteiligungen	734		
Gewerbesteuerumlage	7341		
Finanzierungsbeteiligung Fonds Deutsche Einheit	7342		
Allgemeine Zuweisungen	735		
Allgemeine Zuweisungen an das Land	7351		
Allgemeine Zuweisungen an Gemeinden und Gemeindeverbände	7352		
Allgemeine Zuweisungen an Zweckverbände und dgl.	7353		
Allgemeine Zuweisungen an gesetzliche Sozialversicherungen	7354		
Allgemeine Umlagen	737		

Bezeichnung	Konto	Produktb./ Produktgr.	Betrag
Allgemeine Umlagen an das Land	7371		
Allgemeine Umlagen an Landkreise	7372		
Allgemeine Umlagen an Zweckverbände und dgl.	7373		
Allgemeine Umlagen an Verbandsgemeinden	7374		
Sonstige Allgemeine Umlagen an Gemeinden und Gemeindeverbände	7375		
Sonstige Transferauszahlungen	7391		
Sonstige Auszahlungen aus laufender Verwaltungstätigkeit	74		
Sonstige Personal- und Versorgungsauszahlungen	7411		
Auszahlungen für die Inanspruchnahme von Rechten und Diensten	742		
Auszahlungen für ehrenamtliche und sonstige Tätigkeit	7421		
Sonstige Auszahlungen für die Inanspruchnahme von Rechten und Diensten	7429		
Geschäftsauszahlungen	7431		
Steuern, Versicherungen, Schadensfälle	7441		
Erstattungen für die Auszahlungen von Dritten aus laufender Verwaltungstätigkeit	745		
Erstattungen für die Auszahlungen von Dritten aus laufender Verwaltungstätigkeit an den Bund	7450		
Erstattungen für die Auszahlungen von Dritten aus laufender Verwaltungstätigkeit an das Land	7451		
Erstattungen für die Auszahlungen von Dritten aus laufender Verwaltungstätigkeit an Gemeinden und Gemeindeverbände	7452		
Erstattungen für die Auszahlungen von Dritten aus laufender Verwaltungstätigkeit an Zweckverbände und dgl.	7453		
Erstattungen für die Auszahlungen von Dritten aus laufender Verwaltungstätigkeit an gesetzliche Sozialversicherungen	7454		
Erstattungen für die Auszahlungen von Dritten aus laufender Verwaltungstätigkeit an verbundene Unternehmen, Sondervermögen und Beteiligungen	7455		
Erstattungen für die Auszahlungen von Dritten aus laufender Verwaltungstätigkeit an sonstige öffentliche Sonderrechnungen	7456		
Erstattungen für die Auszahlungen von Dritten aus laufender Verwaltungstätigkeit an private Unternehmen	7457		
Erstattungen für die Auszahlungen von Dritten aus laufender Verwaltungstätigkeit an übrige Bereiche	7458		
Aufgabenbezogene Leistungsbeteiligungen	746		
Aufgabenbezogene Leistungsbeteiligungen an gemeinsamen Einrichtungen (gE) bei Leistungen für Unterkunft und Heizung an Arbeitsuchende	7461		
Aufgabenbezogene Leistungsbeteiligungen an gemeinsamen Einrichtungen (gE) bei Leistungen zur Eingliederung von Arbeitsuchenden, Betreuung und Beratung	7462		
Aufgabenbezogene Leistungsbeteiligungen an gemeinsamen Einrichtungen (gE) bei einmaligen Leistungen an Arbeitsuchende	7463		
Aufgabenbezogene Leistungsbeteiligungen an gemeinsamen Einrichtungen (gE) beim Arbeitslosengeld II und Sozialgeld	7464		
Aufgabenbezogene Leistungsbeteiligungen an gemeinsamen Einrichtungen (gE) bei der Eingliederung von Arbeitsuchenden	7465		
Aufgabenbezogene Leistungsbeteiligungen an gemeinsamen Einrichtungen (gE) für Bildung und Teilhabe	7466		
Besondere Auszahlungen	748		
Besondere Auszahlungen Bußgelder	7481		
Besondere Auszahlungen Säumniszuschläge	7482		
Auszahlungen aus der Inanspruchnahme von Gewährverträgen und Bürgschaften	7483		
Besondere Auszahlungen Fehlbelegungsabgabe	7484		
Verfügungsmittel	7491		
Fraktionszuwendungen	7492		
Übrige weitere sonstige Auszahlungen aus laufender Verwaltungstätigkeit	7493		
Zinsen und ähnliche Auszahlungen	75		
Zinsauszahlungen	751		
Zinsauszahlungen an den Bund	7510		
Zinsauszahlungen an das Land	7511		
Zinsauszahlungen an Gemeinden und Gemeindeverbände	7512		
Zinsauszahlungen an Zweckverbände und dgl.	7513		

Bezeichnung	Konto	Produktb./ Produktgr.	Betrag
Zinsauszahlungen an gesetzliche Sozialversicherungen	7514		
Zinsauszahlungen an verbundene Unternehmen, Sondervermögen und Beteiligungen	7515		
Zinsauszahlungen an öffentliche Sonderrechnungen	7516		
Zinsauszahlungen an Kreditinstitute	7517		
Zinsauszahlungen an sonstigen inländischen Bereich	7518		
Zinsauszahlungen an sonstigen ausländischen Bereich	7519		
Sonstige Finanzauszahlungen	759		
Kreditbeschaffungskosten	7591		
Verzinsung von Steuernachzahlungen	7592		
Auszahlungen für Negativzinsen	7594		
Sonstige Finanzauszahlungen	7599		
Auszahlungen aus Investitionstätigkeit	78		
Auszahlungen für Zuwendungen für Investitionsfördermaßnahmen	781		
Auszahlungen für Zuweisungen für Investitionsfördermaßnahmen an Bund	7810		
Auszahlungen für Zuweisungen für Investitionsfördermaßnahmen an Land	7811		
Auszahlungen für Zuweisungen für Investitionsfördermaßnahmen an Gemeinden und Gemeindeverbänden	7812		
Auszahlungen für Zuweisungen für Investitionsfördermaßnahmen an Zweckverbände und dgl.	7813		
Auszahlungen für Zuweisungen für Investitionsfördermaßnahmen an gesetzliche Sozialversicherungen	7814		
Auszahlungen für Zuschüsse für Investitionsfördermaßnahmen an verbundene Unternehmen, Sondervermögen und Beteiligungen	7815		
Auszahlungen für Zuschüsse für Investitionsfördermaßnahmen an sonstige öffentliche Sonderrechnungen	7816		
Auszahlungen für Zuschüsse für Investitionsfördermaßnahmen an private Unternehmen	7817		
Auszahlungen für Zuschüsse für Investitionsfördermaßnahmen an übrige Bereiche	7818		
Auszahlungen für den Erwerb von Grundstücken, Gebäuden und Infrastrukturvermögen	7821		
Auszahlungen für den Erwerb von beweglichen oder immateriellen Vermögensgegenständen	783		
Auszahlungen für den Erwerb von beweglichen Vermögensgegenständen von mehr als 1000 Euro ohne Umsatzsteuer	7831		
Auszahlungen für den Erwerb von beweglichen Vermögensgegenständen von mehr als 150 Euro bis 1000 Euro ohne Umsatzsteuer	7832		
Auszahlungen für den Erwerb von beweglichen Vermögensgegenständen bis 150 Euro ohne Umsatzsteuer	7833		
Auszahlungen für den Erwerb von immateriellen Vermögensgegenständen	7834		
Auszahlungen für die Ablösung von Dauerlasten	7835		
Auszahlungen für den Erwerb von Finanzanlagen	784		
Auszahlungen für den Erwerb von börsennotierten Aktien	7842		
Auszahlungen für den Erwerb von nichtbörsennotierten Aktien	7843		
Auszahlungen für den Erwerb von sonstigen Anteilsrechten	7844		
Auszahlungen für den Erwerb von Investmentzertifikaten	7845		
Auszahlungen für den Erwerb von Kapitalmarktpapieren	7846		
Auszahlungen für den Erwerb von Geldmarktpapieren	7847		
Auszahlungen für den Erwerb von Finanzderivaten	7848		
Auszahlungen für Baumaßnahmen	785		
Auszahlungen für Hochbaumaßnahmen	7851		
Auszahlungen für Hochbaumaßnahmen in der Produktgruppe Verwaltungssteuerung und Service	7851	111	
Auszahlungen für Hochbaumaßnahmen im Produktbereich Allgemeinbildende Schulen	7851	21	
Auszahlungen für Hochbaumaßnahmen im Produktbereich Förderschulen	7851	22	
Auszahlungen für Hochbaumaßnahmen im Produktbereich Berufsbildende Schulen	7851	23	
Auszahlungen für Hochbaumaßnahmen im Produktbereich Weitere schulische Aufgaben	7851	24	
Auszahlungen für Hochbaumaßnahmen in der Produktgruppe Sportstätten und Bäder	7851	424	
Auszahlungen für Hochbaumaßnahmen in der Produktgruppe Räumliche Planungs- und Entwicklungsmaßnahmen	7851	511	
Auszahlungen für Hochbaumaßnahmen in der Produktgruppe Bau- und Grundstücksordnung	7851	521	

Bezeichnung	Konto	Produktb./ Produktgr.	Betrag
Auszahlungen für Hochbaumaßnahmen in der Produktgruppe Wohnbauförderung	7851	522	
Auszahlungen für Hochbaumaßnahmen in der Produktgruppe Elektrizitätsversorgung	7851	531	
Auszahlungen für Hochbaumaßnahmen in der Produktgruppe Gasversorgung	7851	532	
Auszahlungen für Hochbaumaßnahmen in der Produktgruppe Wasserversorgung	7851	533	
Auszahlungen für Hochbaumaßnahmen in der Produktgruppe Fernwärmeversorgung	7851	534	
Auszahlungen für Hochbaumaßnahmen in der Produktgruppe Kombinierte Versorgung	7851	535	
Auszahlungen für Hochbaumaßnahmen in der Produktgruppe Abfallwirtschaft	7851	537	
Auszahlungen für Hochbaumaßnahmen in der Produktgruppe Abwasserbeseitigung	7851	538	
Auszahlungen für Hochbaumaßnahmen in der Produktgruppe Gemeindestraßen	7851	541	
Auszahlungen für Hochbaumaßnahmen in der Produktgruppe Kreisstraßen	7851	542	
Auszahlungen für Hochbaumaßnahmen in der Produktgruppe Landesstraßen	7851	543	
Auszahlungen für Hochbaumaßnahmen in der Produktgruppe Bundesstraßen	7851	544	
Auszahlungen für Hochbaumaßnahmen in der Produktgruppe ÖPNV	7851	547	
Auszahlungen für Hochbaumaßnahmen in der Produktgruppe Sonstiger Personen- und Güterverkehr	7851	548	
Auszahlungen für Tiefbaumaßnahmen	7852		
Auszahlungen für Tiefbaumaßnahmen in der Produktgruppe Verwaltungssteuerung und Service	7852	111	
Auszahlungen für Tiefbaumaßnahmen im Produktbereich Allgemeinbildende Schulen	7852	21	
Auszahlungen für Tiefbaumaßnahmen im Produktbereich Förderschulen	7852	22	
Auszahlungen für Tiefbaumaßnahmen im Produktbereich Berufsbildende Schulen	7852	23	
Auszahlungen für Tiefbaumaßnahmen im Produktbereich Weitere schulische Aufgaben	7852	24	
Auszahlungen für Tiefbaumaßnahmen in der Produktgruppe Sportstätten und Bäder	7852	424	
Auszahlungen für Tiefbaumaßnahmen in der Produktgruppe Räumliche Planungs- und Entwicklungsmaßnahmen	7852	511	
Auszahlungen für Tiefbaumaßnahmen in der Produktgruppe Bau- und Grundstücksordnung	7852	521	
Auszahlungen für Tiefbaumaßnahmen in der Produktgruppe Wohnbauförderung	7852	522	
Auszahlungen für Tiefbaumaßnahmen in der Produktgruppe Elektrizitätsversorgung	7852	531	
Auszahlungen für Tiefbaumaßnahmen in der Produktgruppe Gasversorgung	7852	532	
Auszahlungen für Tiefbaumaßnahmen in der Produktgruppe Wasserversorgung	7852	533	
Auszahlungen für Tiefbaumaßnahmen in der Produktgruppe Fernwärmeversorgung	7852	534	
Auszahlungen für Tiefbaumaßnahmen in der Produktgruppe Kombinierte Versorgung	7852	535	
Auszahlungen für Tiefbaumaßnahmen in der Produktgruppe Abfallwirtschaft	7852	537	
Auszahlungen für Tiefbaumaßnahmen in der Produktgruppe Abwasserbeseitigung	7852	538	
Auszahlungen für Tiefbaumaßnahmen in der Produktgruppe Gemeindestraßen	7852	541	
Auszahlungen für Tiefbaumaßnahmen in der Produktgruppe Kreisstraßen	7852	542	
Auszahlungen für Tiefbaumaßnahmen in der Produktgruppe Landesstraßen	7852	543	
Auszahlungen für Tiefbaumaßnahmen in der Produktgruppe Bundesstraßen	7852	544	
Auszahlungen für Tiefbaumaßnahmen in der Produktgruppe ÖPNV	7852	547	
Auszahlungen für Tiefbaumaßnahmen in der Produktgruppe Sonstiger Personen- und Güterverkehr	7852	548	
Auszahlungen für sonstige Baumaßnahmen	7853		
Auszahlungen für sonstige Baumaßnahmen in der Produktgruppe Verwaltungssteuerung und Service	7853	111	
Auszahlungen für sonstige Baumaßnahmen im Produktbereich Allgemeinbildende Schulen	7853	21	
Auszahlungen für sonstige Baumaßnahmen im Produktbereich Förderschulen	7853	22	
Auszahlungen für sonstige Baumaßnahmen im Produktbereich Berufsbildende Schulen	7853	23	
Auszahlungen für sonstige Baumaßnahmen im Produktbereich Weitere schulische Aufgaben	7853	24	
Auszahlungen für sonstige Baumaßnahmen in der Produktgruppe Sportstätten und Bäder	7853	424	
Auszahlungen für sonstige Baumaßnahmen in der Produktgruppe Räumliche Planungs- und Entwicklungsmaßnahmen	7853	511	
Auszahlungen für sonstige Baumaßnahmen in der Produktgruppe Bau- und Grundstücksordnung	7853	521	
Auszahlungen für sonstige Baumaßnahmen in der Produktgruppe Wohnbauförderung	7853	522	
Auszahlungen für sonstige Baumaßnahmen in der Produktgruppe Elektrizitätsversorgung	7853	531	
Auszahlungen für sonstige Baumaßnahmen in der Produktgruppe Gasversorgung	7853	532	
Auszahlungen für sonstige Baumaßnahmen in der Produktgruppe Wasserversorgung	7853	533	
Auszahlungen für sonstige Baumaßnahmen in der Produktgruppe Fernwärmeversorgung	7853	534	
Auszahlungen für sonstige Baumaßnahmen in der Produktgruppe Kombinierte Versorgung	7853	535	

Bezeichnung	Konto	Produktb./ Produktgr.	Betrag
Auszahlungen für sonstige Baumaßnahmen in der Produktgruppe Abfallwirtschaft	7853	537	
Auszahlungen für sonstige Baumaßnahmen in der Produktgruppe Abwasserbeseitigung	7853	538	
Auszahlungen für sonstige Baumaßnahmen in der Produktgruppe Gemeindestraßen	7853	541	
Auszahlungen für sonstige Baumaßnahmen in der Produktgruppe Kreisstraßen	7853	542	
Auszahlungen für sonstige Baumaßnahmen in der Produktgruppe Landesstraßen	7853	543	
Auszahlungen für sonstige Baumaßnahmen in der Produktgruppe Bundesstraßen	7853	544	
Auszahlungen für sonstige Baumaßnahmen in der Produktgruppe ÖPNV	7853	547	
Auszahlungen für sonstige Baumaßnahmen in der Produktgruppe Sonstiger Personen- und Güterverkehr	7853	548	
Sonstige Investitionsauszahlungen	7891		
Auszahlungen aus Finanzierungstätigkeit	79		
Auszahlungen zur Tilgung von Anleihen	7911		
Tilgung von Krediten für Investitionen und Investitionsfördermaßnahmen	792		
Tilgung von Krediten für Investitionen und Investitionsfördermaßnahmen beim Bund	7920		
Tilgung von Krediten für Investitionen und Investitionsfördermaßnahmen beim Land	7921		
Tilgung von Krediten für Investitionen und Investitionsfördermaßnahmen bei Gemeinden und Gemeindeverbänden	7922		
Tilgung von Krediten für Investitionen und Investitionsfördermaßnahmen bei Zweckverbänden und dgl.	7923		
Tilgung von Krediten für Investitionen und Investitionsfördermaßnahmen bei gesetzlichen Sozialversicherungen	7924		
Tilgung von Krediten für Investitionen und Investitionsfördermaßnahmen bei verbundenen Unternehmen, Beteiligungen und Sondervermögen	7925		
Tilgung von Krediten für Investitionen und Investitionsfördermaßnahmen bei öffentlichen Sonderrechnungen	7926		
Tilgung von Krediten für Investitionen und Investitionsfördermaßnahmen bei Kreditinstituten	7927		
Tilgung von Krediten für Investitionen und Investitionsfördermaßnahmen beim sonstigen inländischen Bereich	7928		
Tilgung von Krediten für Investitionen und Investitionsfördermaßnahmen beim sonstigen ausländischen Bereich	7929		
Tilgung sonstiger Wertpapiersschulden	7941		
Gewährung von Ausleihungen	795		
Gewährung von Ausleihungen an Bund	7950		
Gewährung von Ausleihungen an Land	7951		
Gewährung von Ausleihungen an Gemeinden und Gemeindeverbände	7952		
Gewährung von Ausleihungen an Zweckverbände und dgl.	7953		
Gewährung von Ausleihungen an gesetzliche Sozialversicherungen	7954		
Gewährung von Ausleihungen an verbundene Unternehmen, Beteiligungen und Sondervermögen	7955		
Gewährung von Ausleihungen an öffentliche Sonderrechnungen	7956		
Gewährung von Ausleihungen an Kreditinstitute	7957		
Gewährung von Ausleihungen an sonstige inländische Bereiche	7958		
Gewährung von Ausleihungen an sonstige ausländische Bereiche	7959		

Bezeichnung	Konto	Betrag
Anleihen	3011	
Verbindlichkeiten aus Krediten für Investitionen und Investitionsfördermaßnahmen	321	
Verbindlichkeiten aus Krediten für Investitionen und Investitionsfördermaßnahmen beim Bund	3210	
Verbindlichkeiten aus Krediten für Investitionen und Investitionsfördermaßnahmen beim Land	3211	
Verbindlichkeiten aus Krediten für Investitionen und Investitionsfördermaßnahmen bei Gemeinden und Gemeindeverbänden	3212	
Verbindlichkeiten aus Krediten für Investitionen und Investitionsfördermaßnahmen bei Zweckverbänden und dgl.	3213	
Verbindlichkeiten aus Krediten für Investitionen und Investitionsfördermaßnahmen bei gesetzlichen Sozialversicherungen	3214	
Verbindlichkeiten aus Krediten für Investitionen und Investitionsfördermaßnahmen bei verbundenen Unternehmen, Beteiligungen und Sondervermögen	3215	
Verbindlichkeiten aus Krediten für Investitionen und Investitionsfördermaßnahmen bei öffentlichen Sonderrechnungen	3216	
Verbindlichkeiten aus Krediten für Investitionen und Investitionsfördermaßnahmen bei Kreditinstituten	3217	
Verbindlichkeiten aus Krediten für Investitionen und Investitionsfördermaßnahmen beim sonstigen inländischen Bereich	3218	
Verbindlichkeiten aus Krediten für Investitionen und Investitionsfördermaßnahmen beim sonstigen ausländischen Bereich	3219	
Cash-Pooling/Einheitskassen/Amtskassen im öffentlichen Bereich		
Cash-Pool-Führer (CF): Verbindlichkeiten gegenüber zuführenden Einheiten	P1689	
beim Bund	P1619	
Bei Ländern	P1629	
bei Gemeinden/Gemeindeverbänden	P1639	
bei Zweckverbänden und dergleichen	P1649	
bei der gesetzlichen Sozialversicherung	P1659	
bei verbundenen Unternehmen, Beteiligungen und Sondervermögen	P1669	
bei sonstigen öffentlichen Sonderrechnungen	P1679	
Cash-Pool-Einheit (CE): für eigene Liquiditätsbedarf entnommene Mittel	P1789	
beim Bund	P1719	
Bei Ländern	P1729	
bei Gemeinden/Gemeindeverbänden	P1739	
bei Zweckverbänden und dergleichen	P1749	
bei der gesetzlichen Sozialversicherung	P1759	
bei verbundenen Unternehmen, Beteiligungen und Sondervermögen	P1769	
bei sonstigen öffentlichen Sonderrechnungen	P1779	
Verbindlichkeiten aus Liquiditätskrediten	331	
Verbindlichkeiten aus Liquiditätskrediten beim Bund	3310	
Verbindlichkeiten aus Liquiditätskrediten beim Land	3311	
Verbindlichkeiten aus Liquiditätskrediten bei Gemeinden und Gemeindeverbänden	3312	
Verbindlichkeiten aus Liquiditätskrediten bei Zweckverbänden und dgl.	3313	
Verbindlichkeiten aus Liquiditätskrediten bei gesetzlichen Sozialversicherungen	3314	
Verbindlichkeiten aus Liquiditätskrediten bei verbundenen Unternehmen, Beteiligungen und Sondervermögen	3315	
Verbindlichkeiten aus Liquiditätskrediten bei öffentlichen Sonderrechnungen	3316	
Verbindlichkeiten aus Liquiditätskrediten bei Kreditinstituten	3317	
Verbindlichkeiten aus Liquiditätskrediten beim sonstigen inländischen Bereich	3318	
Verbindlichkeiten aus Liquiditätskrediten beim sonstigen ausländischen Bereich	3319	
darunter beim nicht-öffentlichen Bereich:		
Cash-Pool-Führer (CF): für Cash-Pool-Einheiten aufgenommene Kassenkredite	P1609	
Sonstige Wertpapiersschulden	3711	

Bezeichnung	Merkmal	Prozent
Hebesätze lt. Haushaltssatzung		
Grundsteuer A	H11	
Grundsteuer B	H21	
Gewerbsteuer	H31	
Umlagesätze der Landkreise		
Kreisumlagesatz	U11	
Kreisumlagesatz zur Steuerkraftzahl Grundsteuer A	U111	
Kreisumlagesatz zur Steuerkraftzahl Grundsteuer B	U112	
Kreisumlagesatz zur Steuerkraftzahl Gewerbesteuer	U113	
Kreisumlagesatz zur Steuerkraftzahl Gemeindeanteile an der Einkommensteuer	U114	
Kreisumlagesatz zur Steuerkraftzahl Gemeindeanteile an der Umsatzsteuer	U115	
Kreisumlagesatz aus den Schlüsselzuweisungen	U116	
Umlagesätze der Verbandsgemeinden		
Verbandsgemeindeumlagesatz	V11	
Verbandsgemeindeumlagesatz zur Steuerkraftzahl Grundsteuer A	V111	
Verbandsgemeindeumlagesatz zur Steuerkraftzahl Grundsteuer B	V112	
Verbandsgemeindeumlagesatz zur Steuerkraftzahl Gewerbesteuer	V113	
Verbandsgemeindeumlagesatz zur Steuerkraftzahl Gemeindeanteile an der Einkommensteuer	V114	
Verbandsgemeindeumlagesatz zur Steuerkraftzahl Gemeindeanteile an der Umsatzsteuer	V115	
Verbandsgemeindeumlagesatz aus den Schlüsselzuweisungen	V116	
Anteil der Investitionspauschale gemäß § 16 Abs. 4 FAG	V117	

Bezeichnung	Merkmal	Betrag
Bargeld und Einlagen		
Bargeld und Einlagen - Bestand zum Quartalsende	T15	
Bargeld und Einlagen - Bestand zum Quartalsende des Vorquartals	T16	
Finanzderivate		
Finanzderivate - geleistete Zahlungen	T61	
Finanzderivate - erhaltene Zahlungen	T65	
Sonstige Forderungen		
Sonstige Forderungen - Bestand zum Quartalsende	T75	
Sonstige Forderungen - Bestand zum Quartalsende des Vorquartals	T76	

Veröffentlichungen im Statistischen Landesamt Sachsen-Anhalt

Im Monat Mai 2021 erschienen

Bestell-Nr.	Kennziffer/Periodizität	Titel	Preis Print (in EUR)
1 Z 0 03	Z	Statistisches Monatsheft 05/2021	5,50
4 S 0 38	S einm/19	Sonderheft: Der Schlaganfall 1990 - 2019	8,50
3 A 4 06	A IV j/19	Krankheiten der Patienten der Krankenhäuser und der Vorsorge- und Rehabilitationseinrichtungen: Diagnosedaten Jahr 2019	6,50
3 B 7 10	B VII 5j/21	Wahl des 8. Landtages von Sachsen-Anhalt am 6. Juni 2021: Bewerberinnen und Bewerber	-
3 E 1 02	E I m-2/21	Tätige Personen, Umsatz im Verarbeitenden Gewerbe sowie im Bergbau und der Gewinnung von Steinen und Erden Februar 2021: vorläufige Ergebnisse Betriebe mit 50 und mehr tätigen Personen	5,00
3 E 2 01	E II m-2/21	Umsatz, Tätige Personen, Auftragseingang und Auftragsbestand im Baugewerbe Februar 2021	2,50
3 E 2 04	E II j/19	Investitionen im Bauhaupt- und Ausbaugewerbe Jahr 2019	2,50
3 H 2 01	H II m-9/20	Binnenschifffahrt September 2020	4,00
3 H 2 01	H II m-10/20	Binnenschifffahrt Oktober 2020	4,00
3 L 4 03	L IV j/16	Das lohn- und einkommensteuerpflichtige Einkommen und seine Besteuerung: Ergebnisse der Lohn- und Einkommensteuerstatistik Jahr 2016	8,00
3 M 1 01	M I vj-1/21	Verbraucherpreisindex März 2021	4,50
3 P 1 07	P I j/20	Arbeitnehmerentgelt, Bruttolöhne und -gehälter nach Wirtschaftsbereichen 1991 - 2020: bezogen auf den Stand der Bundesrechnung August 2020/Februar 2021	6,50

Alle Veröffentlichungen stehen kostenfrei als PDF-Datei zum Download unter <https://statistik.sachsen-anhalt.de> zur Verfügung. Bei einer Bestellung ersetzen Sie bitte die erste Stelle der Bestellnummer durch eine „6“.



<https://statistik.sachsen-anhalt.de>

Bestellnummer: 3L201



L II
vj-1/21