



Verarbeitendes Gewerbe sowie Bergbau und Gewinnung von Steinen und Erden

**Produktion
ausgewählter Erzeugnisse**

III. Quartal 2020

2020

I.
II.
III.
IV.



SACHSEN-ANHALT

Statistisches Landesamt

Statistischer Bericht



Verarbeitendes Gewerbe
sowie Bergbau und Gewinnung
von Steinen und Erden

Produktion
ausgewählter Erzeugnisse

III. Quartal 2020

Land Sachsen-Anhalt

Inhalt

Vorbemerkungen 3

Zeichenerklärungen..... 4

Abkürzungen 4

Grafiken

Abb. A: Entwicklung der Absatzproduktion in den Betrieben des Verarbeitenden Gewerbes sowie des Bergbaus und der Gewinnung von Steinen und Erden in Sachsen-Anhalt vom I. Quartal 2019 bis zum III. Quartal 2020 5

Abb. B: Entwicklung der Absatzproduktion in den Betrieben des Verarbeitenden Gewerbes sowie des Bergbaus und der Gewinnung von Steinen und Erden in ausgewählten Güterabteilungen in Sachsen-Anhalt vom I. Quartal 2019 bis zum III. Quartal 2020 5

Abb. C: Anteil ausgewählter Güterabteilungen an der Absatzproduktion des Landes Sachsen-Anhalt..... 6

Tabellenteil

1. Absatzproduktionswert nach Abschnitten und ausgewählten Güterabteilungen im Jahr 2019 und 2020 nach Quartalen 8

2. Entwicklung der Absatzproduktion in den Betrieben des Verarbeitenden Gewerbes sowie des Bergbaus und der Gewinnung von Steinen und Erden nach Güterabteilungen und ausgewählten Güterklassen in Sachsen-Anhalt im III. Quartal 2020 10

Vorbemerkungen

Die Ergebnisse des vorliegenden Statistischen Berichtes beruhen auf der Monatlichen bzw. Vierteljährlichen Produktionserhebung in den Betrieben des Verarbeitenden Gewerbes sowie des Bergbaus und der Gewinnung von Steinen und Erden. Die Produktionsstatistik stellt Ergebnisse zur Beobachtung von Konjunkturverläufen und Strukturänderungen bereit. Sie liefert Ausgangsmaterial für die Berechnung von Produktionsindizes und für die Volkswirtschaftliche Gesamtrechnung.

Klassifikation

Am 1. Januar 2019 trat das Güterverzeichnis für Produktionsstatistiken, Ausgabe 2019 (GP2019) in Kraft und ersetzt die Ausgabe 2009. Während der Übergang vom GP 2002 zum GP 2009 aufgrund von Anpassungen an Europäische Wirtschaftsklassifikationen von erheblichen gliederungsstrukturellen Änderungen geprägt war, entspricht das GP 2019 in seinem Aufbau im Wesentlichen der Gliederungsstruktur des GP 2009. Das GP2019 wurde an die ihm zugrundeliegende Fassung der PRODCOM-Liste (PRODCOM-Liste 2018) angepasst, die als einheitliche Nomenklatur der zu erhebenden Güter für alle Mitgliedsstaaten der Europäischen Union verbindlich ist. Durch Hinzufügen neuer Meldenummern wurden Anpassungen an den technischen Fortschritt vorgenommen. Einige Positionen wurden aufgegliedert bzw. zusammengefasst. Des Weiteren gibt es bei einigen Erzeugnissen Änderungen bei den Maßeinheiten. Ein Vergleich der Angaben im vorliegenden Statistischen Bericht mit den Daten vor 2019 ist daher mit geringfügigen Einschränkungen möglich.

Rechtsgrundlagen

Rechtsgrundlagen der Produktionserhebungen sind:

- Gesetz über die Statistik im Produzierenden Gewerbe (ProdGewStatG) in der Fassung der Bekanntmachung vom 21. März 2002 (BGBl. I S. 1181), das zuletzt durch Artikel 8 des Dritten Bürokratieentlastungsgesetz vom 22. November 2019 (BGBl. I S. 1746, 1749) geändert worden ist
- Bundesstatistikgesetz (BStatG) in der Fassung der Bekanntmachung vom 20. Oktober 2016 (BGBl. I S. 2394), zuletzt geändert durch Artikel 6 des Gesetzes vom 10. Juli 2020 (BGBl. I S. 1648)
- Verordnung (EWG) Nr. 3924/91 des Rates vom 19. Dezember 1991 zur Einführung einer Gemeinschaftserhebung über die Produktion von Gütern (ABl. EG Nr. L 374 S. 1), zuletzt geändert durch Nr. 4.1 des Anhangs der Verordnung (EG) Nr. 219/2009 des Europäischen Parlaments und des Rates vom 11. März 2009 (ABl. EG Nr. L 87 S. 109)
- Verordnung (EG) Nr. 912/2004 der Kommission vom 29. April 2004 zur Durchführung der Verordnung (EWG) Nr. 3924/91 des Rates zur Einführung einer Gemeinschaftserhebung über die Produktion von Gütern (ABl. EG Nr. L 163 S. 71), geändert durch Artikel 7 der Verordnung (EG) Nr. 973/2007 der Kommission vom 20. August 2007 (ABl. EG Nr. L 216 S. 10)
- Verordnung (EWG) Nr. 3037/90 des Rates vom 9. Oktober 1990 betreffend die statistische Systematik der Wirtschaftszweige in der Europäischen Gemeinschaft (ABl. EG Nr. L 293 S. 1), zuletzt geändert durch Artikel 9 der Verordnung (EG) Nr. 1893/2006 des Europäischen Parlaments und des Rates vom 20. Dezember 2006 (ABl. EU Nr. L 393 S. 1)
- Verordnung (EU) Nr. 557/2013 der Kommission vom 17. Juni 2013 zur Durchführung der Verordnung (EG) Nr. 223/2009, die durch die Verordnung (EG) 759/2015 des Europäischen Parlamentes und des Rates vom 29. April 2015 (ABl. EU Nr. L 123 S. 90) geändert worden ist.

Berichtskreis

Auskunft zur Produktion erteilen die produzierenden Betriebe von Unternehmen des Verarbeitenden Gewerbes sowie des Bergbaus und der Gewinnung von Steinen und Erden und die produzierenden Betriebe des Verarbeitenden Gewerbes sowie des Bergbaus und der Gewinnung von Steinen und Erden der Unternehmen anderer Wirtschaftszweige mit im Allgemeinen 20 und mehr tätigen Personen.

Die monatliche Produktionserhebung erfasst die Betriebe mit 50 und mehr tätigen Personen, die vierteljährliche Produktionserhebung alle übrigen Betriebe des vorgenannten Erhebungsbereichs. Die Ergeb-

nisse beider Erhebungen werden zur Darstellung der gesamten vierteljährlichen Produktion zusammengefasst.

Die Zuordnung der Betriebe erfolgt auf Grundlage der „Klassifikation der Wirtschaftszweige, Ausgabe 2008 (WZ 2008).

Erhebungsmerkmale

Die in diesem Statistischen Bericht dargestellten Produktionsergebnisse beinhalten die zum Absatz bestimmte Produktion, ohne die zur Weiterverarbeitung bestimmte Produktion. Diese umfasst im Allgemeinen den verkaufsfähigen, für den Markt vorgesehenen Produktionsausstoß (ohne Handelsware und umgepackte Ware). Außerdem zählen dazu auch:

- selbstergestellte Erzeugnisse für die Erstellung oder Reparatur von Einrichtungen des meldenden Betriebes oder für einen anderen Betrieb desselben Unternehmens,
- selbsterzeugte Produktionsmittel sowie die zum Verbrauch bestimmten selbstgewonnenen Brenn-, Treib- und Schmierstoffe,
- für Deputate verwendete selbst hergestellte Erzeugnisse.

Der Wert der zum Absatz bestimmten Produktion errechnet sich unter Zugrundelegung des im Berichtszeitraum erzielten oder im Zeitpunkt des Absatzes erzielbaren Verkaufspreises ab Werk. Er umfasst auch die Kosten der Verpackung, selbst wenn diese gesondert in Rechnung gestellt sind.

Alle Ergebnisse des aktuellen Berichtsjahres tragen vorläufigen Charakter.

Die Erhebungsbögen zu den o. g. Statistiken sind in der PDF-Ausgabe dieses Berichtes enthalten.

Zeichenerklärungen

. = Zahlenwert unbekannt oder geheim zu halten

- = keine Angaben

x = Aussage nicht sinnvoll

Abkürzungen

a. n. g. = anderweitig nicht genannt

i. A. E. = in Aufmachungen für den Einzelverkauf

l = Liter

u. ä. = und ähnliche

Abb. A: Entwicklung der Absatzproduktion in den Betrieben des Verarbeitenden Gewerbes sowie des Bergbaus und der Gewinnung von Steinen und Erden in Sachsen-Anhalt vom I. Quartal 2019 bis zum III. Quartal 2020

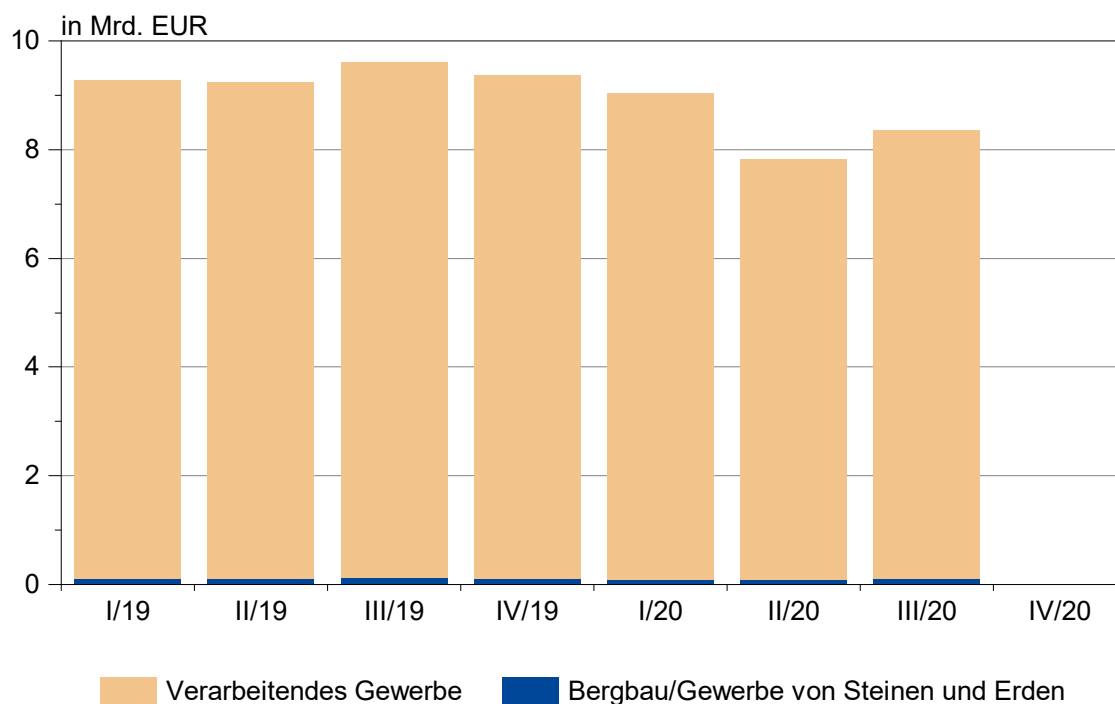


Abb. B: Entwicklung der Absatzproduktion in den Betrieben des Verarbeitenden Gewerbes sowie des Bergbaus und der Gewinnung von Steinen und Erden in ausgewählten Güterabteilungen in Sachsen-Anhalt vom I. Quartal 2019 bis zum III. Quartal 2020

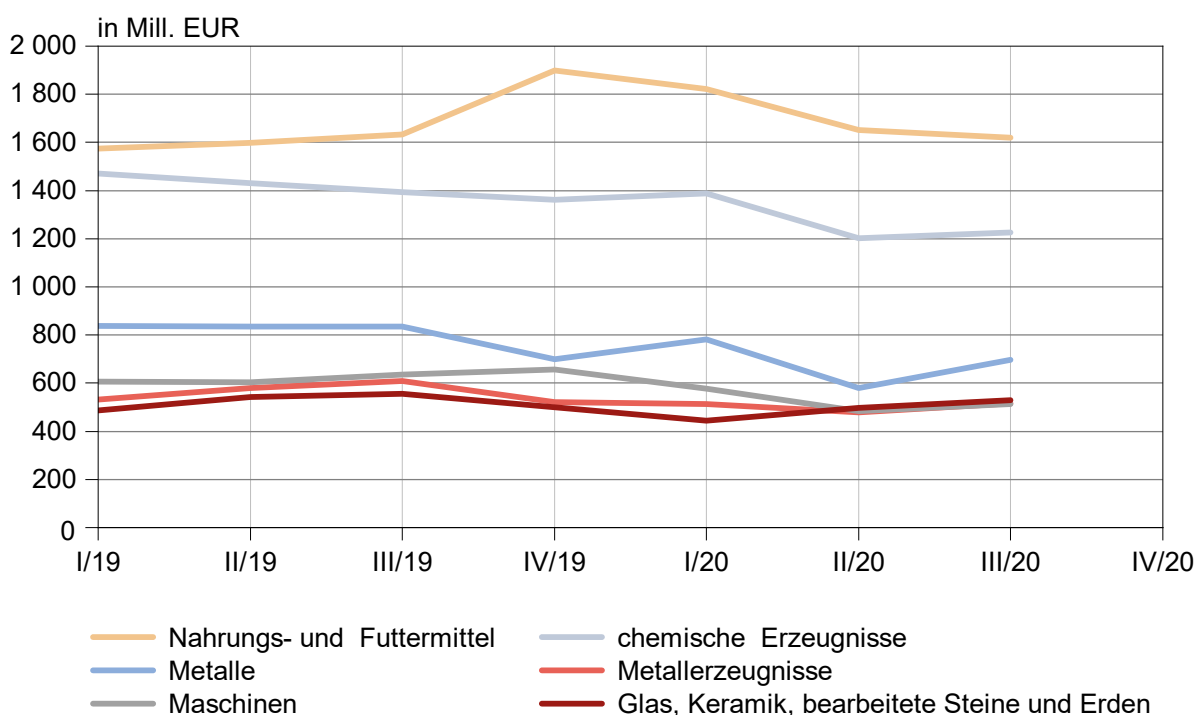
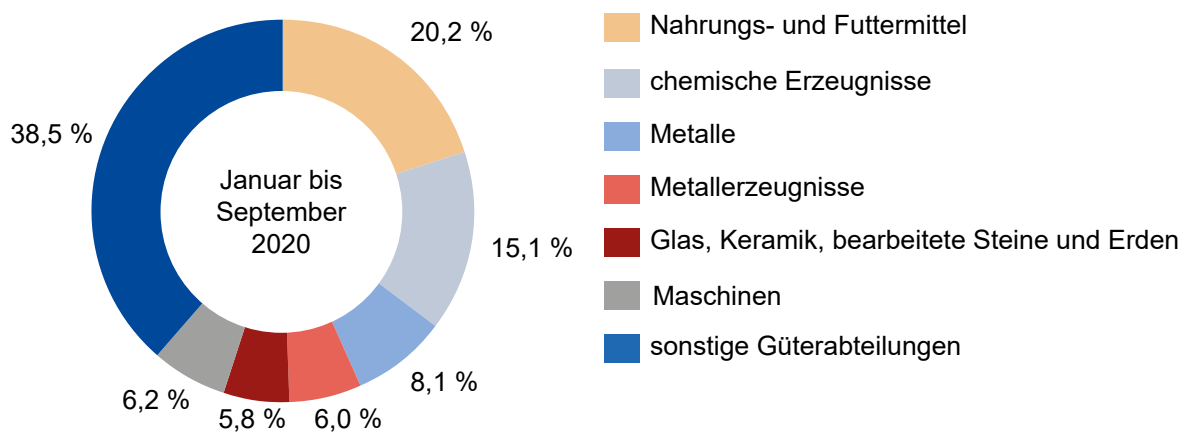
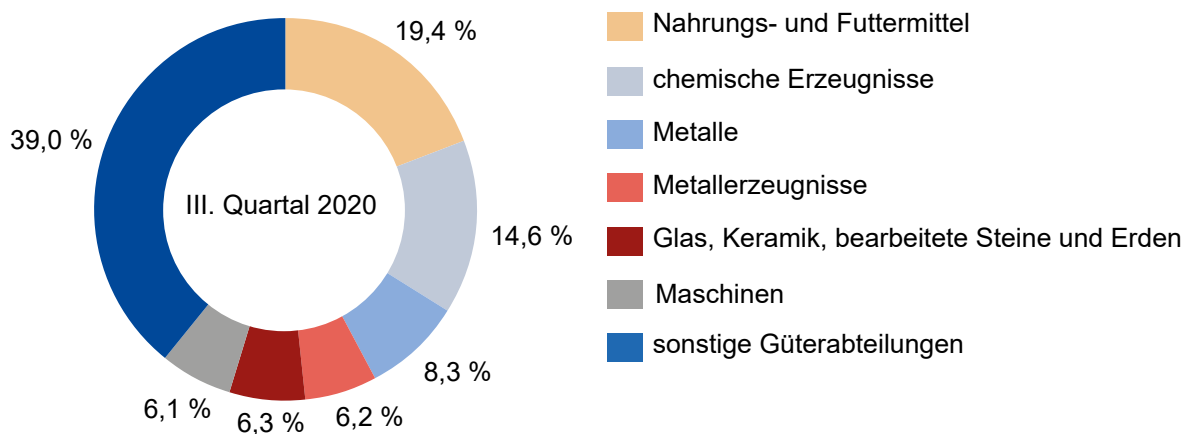
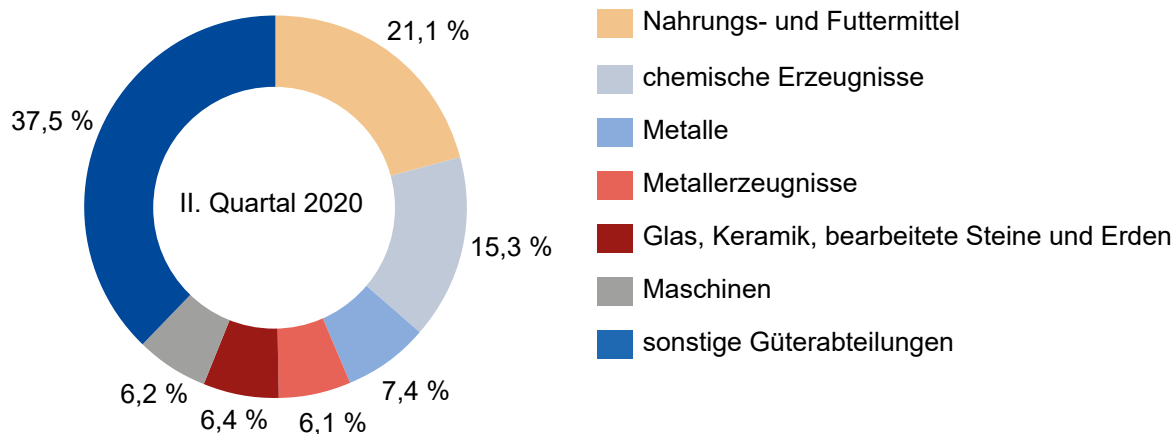


Abb. C: Anteil ausgewählter Güterabteilungen an der Absatzproduktion des Landes Sachsen-Anhalt



Tabellenteil

1. Absatzproduktionswert nach Abschnitten und ausgewählten

Jahr Quartal	Absatzproduktionswert des Verarbeitenden Gewerbes sowie des Bergbaus und der Gewinnung von Steinen und Erden								
	insgesamt			davon des					
				Bergbaus und der Gewinnung von Steinen und Erden			Verarbeitenden Gewerbes		
	1 000 EUR	Veränderung ¹	An- teil ²	1 000 EUR	Ver- ände- rung ¹	An- teil ²	1 000 EUR	Ver- ände- rung ¹	An- teil ²
um %		um %			um %				
2019	37 503 251	-1,4	100,0	459 182	-7,0	1,2	37 044 069	-1,3	98,8
I. Quartal	9 266 408	1,0	100,0	111 497	-0,6	1,2	9 154 912	-1,0	98,8
II. Quartal	9 246 773	-4,6	100,0	117 290	-1,7	1,3	9 129 483	-4,6	98,7
III. Quartal	9 611 602	0,6	100,0	124 331	-9,3	1,3	9 487 272	0,7	98,7
VI. Quartal	9 378 467	-2,4	100,0	106 065	-15,4	1,1	9 272 402	-2,2	98,9
2020
I. Quartal	9 046 877	-2,4	100,0	93 627	-16,0	1,0	8 953 250	-2,2	99,0
II. Quartal	7 833 493	15,3	100,0	97 708	-16,7	1,2	7 735 785	-15,3	98,8
III. Quartal	8 366 088	-13,0	100,0	118 248	-4,9	1,4	8 247 840	-13,1	98,6
VI. Quartal

¹ Veränderung gegenüber entsprechendem Vorjahreszeitraum

² Anteil am Absatzproduktionswert insgesamt

Güterabteilungen im Jahr 2019 und 2020 nach Quartalen

Absatzproduktionswert des Verarbeitenden Gewerbes sowie des Bergbaus und der Gewinnung von Steinen und Erden								
darunter Absatzproduktion der Produzenten von								
Nahrungs- und Futtermitteln			Chemischen Erzeugnissen			Metallen		
1 000 EUR	Veränderung ¹	Anteil ²	1 000 EUR	Veränderung ¹	Anteil ²	1 000 EUR	Veränderung ¹	Anteil ²
	um %			um %			um %	
6 703 381	4,8	17,9	5 656 679	0,5	15,1	3 208 020	-7,5	8,6
1 574 141	-3,6	17,0	1 469 779	3,4	15,7	838 564	-7,8	9,2
1 598 628	2,2	17,3	1 432 112	-0,2	15,2	835 468	-9,8	9,1
1 632 807	8,2	17,0	1 393 891	2,8	14,2	834 896	-3,6	8,7
1 897 805	12,3	20,2	1 360 897	-4,1	14,5	699 092	-8,9	7,5
...
1 821 264	15,7	20,1	1 388 952	-5,5	15,4	782 312	-6,7	8,7
1 652 130	3,3	21,1	1 202 081	-16,1	15,3	578 580	-30,7	7,4
1 619 841	-0,8	19,4	1 225 536	-12,1	14,6	696 316	-16,6	8,3
...

¹ Veränderung gegenüber entsprechendem Vorjahreszeitraum

² Anteil am Absatzproduktionswert insgesamt

2. Entwicklung der Absatzproduktion in den Betrieben des Verarbeitenden Gewerbes sowie des Bergbaus und der Gewinnung von Steinen und Erden nach Güterabteilungen und ausgewählten Güterklassen in Sachsen-Anhalt im III. Quartal 2020

(Betriebe von Unternehmen mit im Allgemeinen 20 und mehr tätigen Personen)

Nr. der Klassifikation	Abschnitte Güterabteilungen Güterklassen (ausgewählte)	Wert der Absatzproduktion in 1 000 EUR		
		III. Quartal 2020	Veränderung um % III. Quartal 2020 gegenüber	
			II. Quartal 2020	III. Quartal 2019
B	Bergbau und Gewinnung von Steinen und Erden	118 248	21,0	-4,9
05	Kohle	.	.	.
06	Erdöl und Erdgas	.	.	.
08	Steine und Erden, sonstige Bergbauerzeugnisse	81 558	21,6	-5,1
0812	Kies, Sand, Ton und Kaolin	45 891	12,7	4,5
09	Dienstleistungen für den Bergbau und für die Gewinnung von Steinen und Erden	.	.	.
C	Verarbeitendes Gewerbe	8 247 840	6,6	-13,1
10	Nahrungs- und Futtermittel	1 619 841	-2,0	-0,8
1011	Fleisch (ohne Geflügel)	468 724	-10,4	-5,1
1012	Geflügelfleisch	.	.	.
1013	Verarbeitetes Fleisch	99 041	1,4	8,1
1031	Verarbeitete Kartoffeln und Kartoffelerzeugnisse	28 123	11,7	-10,3
1032	Frucht- und Gemüsesäfte, nicht gegoren, ohne Zusatz von Alkohol	9 872	40,0	17,4
1039	Verarbeitetes Obst und Gemüse, a. n. g.	75 380	2,5	7,8
1042	Margarine und Nahrungsfette	.	.	.
1051	Milch und Milcherzeugnisse (ohne Speiseeis)	161 573	-0,2	4,7
1061	Mahl- und Schälmlühlenerzeugnisse	127 552	33,4	-4,4
1062	Stärke und Stärkeerzeugnisse	.	.	.
1071	Backwaren (ohne Dauerbackwaren)	191 379	9,7	-12,1
1072	Dauerbackwaren	21 932	-50,4	-2,2
1081	Zucker	.	.	.
1082	Süßwaren (ohne Dauerbackwaren)	41 993	90,9	4,4
1083	Kaffee und Tee, Kaffee-Ersatz	.	.	.
1084	Würzen und Soßen	23 144	-1,3	25,2
1085	Fertiggerichte	72 820	-5,7	10,6
1086	Homogenisierte Nahrungsmittelzubereitungen, i. A. E., zur Ernährung von Kindern oder zum Diätgebrauch in Behältnissen mit einem Inhalt von 250 g oder weniger	.	.	.
1089	Sonstige Nahrungsmittel, a. n. g.	22 533	-8,1	22,8
1091	Futtermittel für Nutztiere	80 601	-2,5	-6,6
11	Getränke	211 165	20,2	-2,8
1102	Traubenwein	.	.	.
1105	Bier	.	.	.
1107	Erfrischungsgetränke, natürliches Mineralwasser und sonstiges Wasser; abgefüllt	90 403	10,4	-9,6

Noch 2. Entwicklung der Absatzproduktion in den Betrieben des Verarbeitenden Gewerbes sowie des Bergbaus und der Gewinnung von Steinen und Erden nach Güterabteilungen und ausgewählten Güterklassen in Sachsen-Anhalt im III. Quartal 2020

(Betriebe von Unternehmen mit im Allgemeinen 20 und mehr tätigen Personen)

Nr. der Klassifikation	Abschnitte Güterabteilungen Güterklassen (ausgewählte)	Wert der Absatzproduktion in 1 000 EUR		
		III. Quartal 2020	Veränderung um % III. Quartal 2020 gegenüber	
			II. Quartal 2020	III. Quartal 2019
13	Textilien	.	.	.
14	Bekleidung	-	-	-
15	Leder und Lederwaren	.	.	.
16	Holz sowie Holz- und Korkwaren (ohne Möbel); Flecht- und Korbmacherwaren	155 273	18,5	20,3
1621	Furnier-, Sperrholz-, Holzfaser- und Holzspanplatten	76 904	12,5	12,7
1623	Konstruktionsteile, Fertigbauteile und Ausbauelemente (einschl. Verbundplatten mit Hohlraum-Mittellagen, Schindeln) aus Holz (ohne vorgefertigte Gebäude aus Holz)	39 482	15,5	17,6
17	Papier, Pappe und Waren daraus	294 055	-2,4	-4,1
1711	Holz- und Zellstoff	.	.	.
1721	Wellpapier und -pappe; Verpackungsmittel aus Papier, Karton und Pappe	95 168	-2,9	-0,1
1722	Haushalts-, Hygiene- und Toilettenartikel aus Zellstoff, Papier und Pappe	.	.	.
18	Druckerzeugnisse, bespielte Ton-, Bild- und Datenträger	84 578	9,1	-6,6
1812	Andere Druckereileistungen	73 659	9,6	-8,0
19	Kokerei- und Mineralölerzeugnisse	744 728	18,0	-44,2
1920	Mineralölerzeugnisse und Briketts	744 728	18,0	-44,2
20	Chemische Erzeugnisse	1 225 536	2,0	-12,1
2011	Industriegase	28 162	-12,5	-20,7
2012	Farbstoffe und Pigmente	9 316	4,4	-18,6
2013	Sonstige anorganische Grundstoffe und Chemikalien	81 928	1,7	-14,3
2014	Sonstige organische Grundstoffe und Chemikalien	229 603	2,2	-18,3
2015	Düngemittel und Stickstoffverbindungen	169 626	-20,9	-14,6
2016	Kunststoffe, in Primärformen	325 008	7,1	-14,5
2017	Synthetischer Kautschuk, in Primärformen	.	.	.
2020	Schädlingsbekämpfungs- und Pflanzenschutzmittel, Desinfektionsmittel	.	.	.
2030	Anstrichmittel, Druckfarben und Kitte	43 803	20,7	8,5
2041	Seifen, Wasch-, Reinigungs- und Poliermittel	59 865	10,2	3,0
2042	Körperpflegemittel und Duftstoffe	20 539	5,9	-23,0
2051	Pyrotechnische Erzeugnisse	.	.	.
2052	Klebstoffe	20 433	-0,5	-16,1
2059	Sonstige chemische Erzeugnisse, a. n. g.	181 190	17,7	-4,2
		.	.	.

Noch 2. Entwicklung der Absatzproduktion in den Betrieben des Verarbeitenden Gewerbes sowie des Bergbaus und der Gewinnung von Steinen und Erden nach Güterabteilungen und ausgewählten Güterklassen in Sachsen-Anhalt im III. Quartal 2020

(Betriebe von Unternehmen mit im Allgemeinen 20 und mehr tätigen Personen)

Nr. der Klassifikation	Abschnitte Güterabteilungen Güterklassen (ausgewählte)	Wert der Absatzproduktion in 1 000 EUR		
		III. Quartal 2020	Veränderung um % III. Quartal 2020 gegenüber	
			II. Quartal 2020	III. Quartal 2019
21	Pharmazeutische u. ä. Erzeugnisse	226 628	-9,0	-2,6
2110	Pharmazeutische Grundstoffe u. ä. Erzeugnisse	.	.	.
2120	Pharmazeutische Spezialitäten und sonstige Pharmazeutische Erzeugnisse	.	.	.
22	Gummi- und Kunststoffwaren	496 283	7,8	-6,0
2219	Andere Gummiwaren (ohne Bereifungen)	56 387	30,1	-12,3
2221	Platten, Folien, Schläuche und Profile aus Kunststoffen	251 711	0,1	-6,1
2222	Verpackungsmittel aus Kunststoffen	66 263	4,6	-3,1
2223	Baubedarfsartikel aus Kunststoffen	54 889	7,3	-2,6
2229	Sonstige Kunststoffwaren	54 435	37,7	-5,1
23	Glas und Glaswaren, Keramik, bearbeitete Steine und Erden	529 287	6,2	-4,6
2311	Flachglas (ohne veredeltes und bearbeitetes Flachglas)	74 996	8,3	-10,9
2312	Veredeltes und bearbeitetes Flachglas	49 373	19,4	-12,6
2320	Feuerfeste keramische Werkstoffe	.	.	.
2332	Ziegel und sonstige Baukeramik	.	.	.
2351	Zement	.	.	.
2352	Kalk und gebrannter Gips	22 537	2,2	0,1
2361	Erzeugnisse aus Beton, Zement und Kalksandstein für den Bau	91 961	4,5	0,5
2363	Frischbeton (Transportbeton)	17 484	0,6	-9,2
2364	Mörtel und anderer Beton, nicht feuerfest	24 836	7,6	16,0
2370	Bearbeitete und verarbeitete Naturwerk- und Natursteine, a. n. g.	9 295	24,6	23,7
2399	Sonstige Erzeugnisse aus nichtmetallischen Mineralien, a. n. g.	73 380	12,8	-16,5
24	Metalle	696 316	20,3	-16,6
2410	Roheisen, Stahl und Ferrolegierungen	.	.	.
2420	Stahlrohre, Rohrform-, Rohrverschluss- und Rohrverbindungsstücke aus Eisen	10 360	-12,1	-43,7
2434	Kaltgezogener Draht	.	.	.
2442	Aluminium und Halbzeug daraus	261 245	59,6	-19,9
2444	Kupfer und Halbzeug daraus	.	.	.
2451	Eisengießereierzeugnisse	14 835	1,9	-25,3
2452	Stahlgießereierzeugnisse	.	.	.
2453	Leichtmetallgießereierzeugnisse	112 812	64,4	-2,9

Noch 2. Entwicklung der Absatzproduktion in den Betrieben des Verarbeitenden Gewerbes sowie des Bergbaus und der Gewinnung von Steinen und Erden nach Güterabteilungen und ausgewählten Güterklassen in Sachsen-Anhalt im III. Quartal 2020

(Betriebe von Unternehmen mit im Allgemeinen 20 und mehr tätigen Personen)

Nr. der Klassifikation	Abschnitte Güterabteilungen Güterklassen (ausgewählte)	Wert der Absatzproduktion in 1 000 EUR		
		III. Quartal 2020	Veränderung um % III. Quartal 2020 gegenüber	
			II. Quartal 2020	III. Quartal 2019
25	Metallerzeugnisse	515 528	7,4	-15,2
2511	Metallkonstruktionen	196 629	1,6	-14,3
2512	Ausbauelemente aus Stahl und Aluminium	33 494	5,1	-2,1
2529	Sonstige Metallbehälter mit einem Fassungsvermögen von mehr als 300 l	16 672	3,5	-20,4
2530	Dampfkessel (Dampferzeuger) (ohne Zentralheizungskessel); Kernreaktoren, Teile dafür	.	.	.
2550	Schmiede-, Blechformteile, gewalzte Ringe und pulvermetallurgische Erzeugnisse	48 493	35,4	-20,6
2561	Oberflächenveredlung und Wärmebehandlung	35 110	12,7	-36,1
2562	Mechanikleistungen, a. n. g.	44 401	1,9	-21,8
2573	Werkzeuge	5 810	-9,9	-25,8
2591	Metallbehälter mit einem Fassungsvermögen von 300 l oder weniger	.	.	.
2593	Drahtwaren, Ketten und Federn	36 473	7,3	2,1
2594	Schrauben und Nieten	.	.	.
2599	Andere Metallwaren, a. n. g.	38 718	15,1	-11,4
26	Datenverarbeitungsgeräte, elektronische und optische Erzeugnisse	79 176	10,7	-4,9
2611	Elektronische Bauelemente	.	.	.
2630	Geräte und Einrichtungen der Telekommunikationstechnik	.	.	.
2640	Geräte der Unterhaltungselektronik	.	.	.
2651	Mess-, Kontroll-, Navigations- u. ä. Instrumente und Vorrichtungen	44 532	13,2	1,5
27	Elektrische Ausrüstungen	96 311	4,0	-13,1
2711	Elektromotoren, Generatoren, Transformatoren, Teile dafür	42 773	6,8	-23,5
2712	Elektrizitätsverteilungs- und -schalteneinrichtungen, Teile dafür	32 191	3,3	-4,1
28	Maschinen	513 497	6,1	-19,3
2811	Verbrennungsmotoren und Turbinen (ohne Motoren für Luft- und Straßenfahrzeuge)	85 723	42,4	-13,0
2812	Hydraulische und pneumatische Komponenten und Systeme	13 193	4,7	-51,5
2813	Sonstige Pumpen und Kompressoren	44 860	-4,1	-14,5
2814	Armaturen	14 790	6,6	-10,4
2815	Lager, Getriebe, Zahnräder und Antriebselemente	79 234	59,0	-24,2

Noch 2. Entwicklung der Absatzproduktion in den Betrieben des Verarbeitenden Gewerbes sowie des Bergbaus und der Gewinnung von Steinen und Erden nach Güterabteilungen und ausgewählten Güterklassen in Sachsen-Anhalt im III. Quartal 2020

(Betriebe von Unternehmen mit im Allgemeinen 20 und mehr tätigen Personen)

Nr. der Klassifikation	Abschnitte Güterabteilungen Güterklassen (ausgewählte)	Wert der Absatzproduktion in 1 000 EUR		
		III. Quartal 2020	Veränderung um % III. Quartal 2020 gegenüber	
			II. Quartal 2020	III. Quartal 2019
2822	Hebezeuge und Fördermittel	94 669	-16,3	0,8
2825	Kälte- und lufttechnische Erzeugnisse für gewerbliche Zwecke	17 633	0,2	-16,9
2829	Sonstige nicht wirtschaftszweigspezifische Maschinen, a. n. g.	26 941	2,1	-5,5
2830	Maschinen für die Land- und Forstwirtschaft	25 149	2,4	-2,9
2841	Werkzeugmaschinen für die Metallbearbeitung, Teile dafür	29 002	3,9	-27,4
2891	Maschinen für die Metallerzeugung, Walzwerkseinrichtungen, Gießmaschinen, Teile dafür	.	.	.
2892	Bergwerks-, Bau- und Baustoffmaschinen, Teile dafür	3 724	-30,9	-41,5
2893	Maschinen für die Nahrungs-, Futtermittel- und Getränkeherstellung und für die Tabakverarbeitung	.	.	.
2899	Maschinen für sonstige bestimmte Wirtschaftszweige, a. n. g.	40 931	-7,9	-31,6
29	Kraftwagen und Kraftwagenteile	237 675	33,5	-12,1
2910	Kraftwagen und Kraftwagenmotoren	.	.	.
2920	Karosserien, Aufbauten und Anhänger	.	.	.
2932	Andere Teile und anderes Zubehör für Kraftwagen	200 469	49,5	-12,4
30	Sonstige Fahrzeuge	88 568	18,2	29,0
3011	Schiffe (ohne Boote und Yachten)	.	.	.
3020	Schienenfahrzeuge	80 910	16,5	28,3
31	Möbel	101 906	15,7	6,4
3100	Sitzmöbel und Teile dafür; Teile für Möbel	22 436	16,6	3,5
3101	Büromöbel, Ladenmöbel aus Holz	.	.	.
3102	Küchenmöbel aus Holz	.	.	.
3109	Sonstige Möbel	7 484	10,0	-19,5
32	Waren, a. n. g.	30 277	1,8	-7,1
3250	Medizinische und zahnmedizinische Apparate und Materialien	15 596	10,4	-5,6
3299	Sonstige Erzeugnisse, a. n. g.	.	.	.

Noch 2. Entwicklung der Absatzproduktion in den Betrieben des Verarbeitenden Gewerbes sowie des Bergbaus und der Gewinnung von Steinen und Erden nach Güterabteilungen und ausgewählten Güterklassen in Sachsen-Anhalt im III. Quartal 2020

(Betriebe von Unternehmen mit im Allgemeinen 20 und mehr tätigen Personen)

Nr. der Klassi- fikation	Abschnitte Güterabteilungen Güterklassen (ausgewählte)	Wert der Absatzproduktion in 1 000 EUR		
		III. Quar- tal 2020	Veränderung um % III. Quartal 2020 gegenüber	
			II. Quar- tal 2020	III. Quar- tal 2019
33	Reparatur, Instandhaltung und Installation von Maschinen und Ausrüstungen (einschl. Wartung)	273 843	8,9	-7,7
3311	Reparatur und Instandhaltung von Metallerzeugnissen	22 572	26,8	-14,9
3312	Reparatur und Instandhaltung von Maschinen	59 443	23,4	-17,7
3317	Reparatur und Instandhaltung von Fahrzeugen, a. n. g.	45 780	12,6	136,0
3320	Installation von Maschinen und Ausrüstungen	126 979	2,3	-18,4
	Verarbeitendes Gewerbe sowie Bergbau und Gewinnung von Steinen und Erden	8 366 088	6,8	-13,0

Vierteljährliche Produktionserhebung **VP**

im Verarbeitenden Gewerbe sowie im Bergbau und in der Gewinnung von Steinen und Erden

Rücksendung bitte bis
12 Tage nach Ablauf des
Berichtsquartals

Ansprechperson für Rückfragen
(freiwillige Angabe)

Name:

Telefon oder E-Mail:

WZ 2008-Nummer

Identnummer (Betrieb)
(bei Rückfragen bitte angeben)

Identnummer (Unternehmen)

Falls Anschrift oder Firmierung nicht mehr zutreffen, bitte korrigieren.

Vielen Dank für Ihre Mitarbeit.

Bitte beachten Sie bei der Beantwortung der Fragen die Erläuterungen zu **1** bis **8** in der separaten Unterlage.

Berichtsquartal/-jahr

Statistiknummer

Güterarten nach dem Güterverzeichnis für Produktionsstatistiken Ausgabe 2019 (https://www.klassifikationsserver.de/)			Produktion (ohne Handelsware und umgepackte Ware) 1		
Bezeichnung 2 Im letzten Jahr gemeldete Güterarten sind vorgedruckt. Zusätzlich hergestellte Güterarten bitte nachtragen.	Melde- nummer 3 (bei Lohnarbeit mit Zusatzschlüssel „2“)	Maß- einheit 4	Zum Absatz bestimmt 5		Zur Weiter- verarbeitung 8 bestimmte Menge 6
			Menge 6	Verkaufswert in vollen Euro 7 (ohne Umsatz- und Verbrauchsteuer, Frachtkosten, Rabatte)	

Bemerkungen

Zur Vermeidung von Rückfragen unsererseits können Sie hier auf besondere Ereignisse und Umstände hinweisen, die Einfluss auf Ihre Angaben haben.

Bitte zurücksenden an

Bitte aktualisieren Sie Ihre Anschrift, falls erforderlich.

Name und Anschrift

Identnummer (Betrieb)

WZ 2008-Nummer

Beachten Sie folgende Hinweise:

Termine, Schätzungen, Berichtigungen

Der vierteljährliche Produktionsbericht ist bis 12 Tage nach Ablauf des Berichtsquartals in einfacher Ausfertigung bei der befragenden Behörde einzureichen. Fehlanzeige unter Verwendung des Erhebungsvordrucks ist erforderlich.

Sollten Ihnen zum Berichtstermin noch keine Zahlen über den betreffenden Berichtszeitraum vorliegen, dann schätzen Sie bitte die fehlenden Angaben nach bestem Wissen und kennzeichnen Sie diesen Wert mit einem Stern hinter der geschätzten Angabe.

Sollten nachträglich Berichtigungen eines gemeldeten Wertes (z. B. bei einer Schätzung) erforderlich sein, dann geben Sie diese bitte in der Rubrik „Bemerkungen“ an, zusammen mit der Angabe des Zeitraums, auf den sich die Korrektur bezieht. Keinesfalls dürfen Berichtigungen in der Weise vorgenommen werden, dass die Beträge mit dem Ergebnis einer späteren Meldung verrechnet werden. Bei einer solchen Vorgehensweise wären die Angaben von zwei Berichtsperioden falsch.

Bei außergewöhnlichen Veränderungen der gemeldeten Zahlen gegenüber dem Vorzeitraum bitten wir Sie um kurze Erläuterungen (z. B. Hinweise auf Kurzarbeit, Betriebsferien, Streik, Aussperrungen, Veränderungen der Auftragslage u. Ä.). Solche Angaben erleichtern die Bearbeitung und helfen, Rückfragen zu vermeiden.

Bitte übermitteln Sie Ihre Meldung in jedem Fall, auch wenn sich Ihr Betrieb in Auflösung befindet, zurzeit stillgelegt oder verpachtet ist. Bitte machen Sie ggf. einen entsprechenden Vermerk in der Rubrik „Bemerkungen“.

Bezeichnung der Güterarten, Meldenummern, Maßeinheit

Zum Ausfüllen des Fragebogens ist das Güterverzeichnis für Produktionsstatistiken, Ausgabe 2019 (GP 2019), heranzuziehen. Als Ergänzung kann das Stichwortverzeichnis für Produktionsstatistiken benutzt werden. Darüber hinaus können Auszüge aus dem GP 2019 als Einzeldrucke von der befragenden Behörde angefordert werden.

Das Güterverzeichnis sowie das Stichwortverzeichnis für Produktionsstatistiken finden Sie als kostenfreien Download im Internet unter: www.destatis.de (Methoden – Klassifikationen). Ein Stichwortverzeichnis mit Suchsystem finden Sie unter: <http://www.klassifikationsserver.de/>

Ist der Betrieb noch nicht im Besitz des für seine Produktion in Frage kommenden Auszugs aus dem GP 2019 oder kann ein Erzeugnis nach dem vorliegenden GP 2019 nicht eindeutig zugeordnet werden, so ist die handelsübliche Bezeichnung ohne Meldenummer einzusetzen. Die entsprechende Meldenummer sollte für nachfolgende Erhebungen von der befragenden Behörde angefordert werden.

Erläuterungen zu den Güterabteilungen, Identnummer des Betriebs

Einigen Güterabteilungen sind im GP 2019 bzw. in den Einzeldrucken Vorbemerkungen zur Meldeweise vorangestellt. Diese sind bei den Meldungen zu beachten.

Die Identnummer des Betriebs muss angegeben sein. Sie wird in der Regel vorgedruckt.

Vierteljährliche Produktionserhebung

im Verarbeitenden Gewerbe sowie im Bergbau
und in der Gewinnung von Steinen und Erden

Unterrichtung nach § 17 Bundesstatistikgesetz (BStatG)¹ und nach
der Datenschutz-Grundverordnung (EU) 2016/679 (DS-GVO)²

Zweck, Art und Umfang der Erhebung

Seit 1995 sind die Ergebnisse der Produktionserhebungen innerhalb des Binnenmarktes der Europäischen Union (EU) zwischen allen Mitgliedstaaten und darüber hinaus mit den Ergebnissen der Außen- und Intrahandelsstatistik weitestgehend vergleichbar. Sie können daher sowohl auf der nationalen als auch auf der supranationalen Ebene zur Beobachtung der kurz-, mittel- und langfristigen Konjunkturverläufe und Strukturveränderungen, für handels- und zollpolitische Zwecke sowie in Verbindung mit der Außenhandelsstatistik zur Beobachtung und Analyse der Märkte verwendet werden.

Für die gesetzgebenden Körperschaften und Regierungen des Bundes und der Länder sowie für die Behörden der EU sind die Ergebnisse eine unentbehrliche Entscheidungshilfe z. B. auf den Gebieten der Wirtschafts-, Umwelt- und Regionalpolitik. Insoweit haben die von Ihnen gemachten Angaben mittelbar auch Rückwirkungen zumindest auf die Rahmenbedingungen Ihres Handelns.

Darüber hinaus können diese Ergebnisse für Sie auch unmittelbar, z. B. als Indikator für die Entwicklungen in der Sie betreffenden Branche, von Nutzen sein. Den Verbänden, der Wissenschaft und Forschung stehen sie ebenso zur Verfügung wie den Gewerkschaften, Parteien und jeder/jedem interessierten Bürgerin/Bürger.

Schließlich dienen insbesondere die monatlichen Ergebnisse als Ausgangsmaterial für die Berechnung der für die Konjunkturbeobachtung unentbehrlichen Produktionsindizes. Darüber hinaus finden die erhobenen Daten auch ihre Verwendung im Rahmen der Volkswirtschaftlichen Gesamtrechnungen sowie der Input-Output-Rechnung.

Die Erhebungen werden durchgeführt bei den produzierenden Betrieben von höchstens 68 000 Unternehmen des Bergbaus und der Gewinnung von Steinen und Erden, des Verarbeitenden Gewerbes sowie bei den produzierenden Betrieben der Unternehmen anderer Wirtschaftszweige, jeweils ohne Baubetriebe und Betriebe der Energieversorgung, Wasserversorgung, Abwasser- und Abfallentsorgung und Beseitigung von Umweltverschmutzungen. Die Monatliche Produktionserhebung erfasst die Betriebe mit 50 und mehr tätigen Personen, die Vierteljährliche Produktionserhebung alle übrigen Betriebe.

Bei der Monatlichen und Vierteljährlichen Produktionserhebung handelt es sich um inhaltlich identische Teile derselben Erhebung. Jeder Betrieb wird nur zu einer der beiden Erhebungen herangezogen. Die Ergebnisse beider Erhebungen werden zur Darstellung der gesamten vierteljährlichen Produktion zusammengefasst.

Rechtsgrundlagen, Auskunftspflicht

Rechtsgrundlage ist das Gesetz über die Statistik im Produzierenden Gewerbe (ProdGewStatG) in Verbindung mit dem BStatG.

Erhoben werden die Angaben zu § 2 Satz 2 Buchstabe B Ziffer I ProdGewStatG.

Die Auskunftspflicht ergibt sich aus § 9 Absatz 1 Satz 1 ProdGewStatG in Verbindung mit § 15 BStatG. Nach § 9 Absatz 1 Satz 2 ProdGewStatG ist die Inhaberin, der Inhaber, die Leiterin oder der Leiter des Betriebes oder Unternehmens auskunftspflichtig.

Nach § 11a Absatz 2 BStatG sind alle Unternehmen und Betriebe verpflichtet, ihre Meldungen auf elektronischem Weg an die statistischen Ämter zu übermitteln. Hierzu sind die von den statistischen Ämtern zur Verfügung gestellten Online-Verfahren zu nutzen. Im begründeten Einzelfall kann eine zeitlich befristete Ausnahme von der Online-Meldung vereinbart werden. Dies ist auf formlosen Antrag möglich. Die Pflicht, die erforderlichen Auskünfte zu erteilen, bleibt jedoch weiterhin bestehen.

¹ Den Wortlaut der nationalen Rechtsvorschriften in der jeweils geltenden Fassung finden Sie unter <https://www.gesetze-im-internet.de/>.

² Die Rechtsakte der EU in der jeweils geltenden Fassung und in deutscher Sprache finden Sie auf der Internetseite des Amtes für Veröffentlichungen der Europäischen Union unter <https://eur-lex.europa.eu/>.

Nach § 9 Absatz 2 ProdGewStatG besteht für Unternehmen, deren Inhaberinnen/Inhaber Existenzgründerinnen/Existenzgründer sind, im Kalenderjahr der Betriebseröffnung keine Auskunftspflicht. In den beiden folgenden Kalenderjahren besteht dann keine Auskunftspflicht, wenn das Unternehmen im jeweils letzten abgeschlossenen Geschäftsjahr Umsätze in Höhe von weniger als 800 000 Euro erwirtschaftet hat. Gesellschaften können sich auf die Befreiung von der Auskunftspflicht berufen, wenn alle an der Gesellschaft Beteiligten Existenzgründerinnen/Existenzgründer sind.

Existenzgründerinnen/Existenzgründer sind natürliche Personen, die eine gewerbliche oder freiberufliche Tätigkeit in Form einer Neugründung, einer Übernahme oder einer tätigen Beteiligung aus abhängiger Beschäftigung oder aus der Nichtbeschäftigung heraus aufnehmen, § 9 Absatz 3 ProdGewStatG. Existenzgründerinnen/Existenzgründer, die von ihrem Recht, keine Auskunft zu erteilen, Gebrauch machen wollen, haben das Vorliegen der vorgenannten Voraussetzungen nachzuweisen. Es steht ihnen jedoch frei, die Auskünfte zu erteilen.

Erteilen Auskunftspflichtige keine, keine vollständige, keine richtige oder nicht rechtzeitig Auskunft, können sie zur Erteilung der Auskunft mit einem Zwangsgeld nach den Verwaltungsvollstreckungsgesetzen der Länder angehalten werden.

Nach § 23 BStatG handelt darüber hinaus ordnungswidrig, wer

- vorsätzlich oder fahrlässig entgegen § 15 Absatz 1 Satz 2, Absatz 2 und 5 Satz 1 BStatG eine Auskunft nicht, nicht rechtzeitig, nicht vollständig oder nicht wahrheitsgemäß erteilt,
- entgegen § 15 Absatz 3 BStatG eine Antwort nicht in der vorgeschriebenen Form erteilt oder
- entgegen § 11a Absatz 2 Satz 1 BStatG ein dort genanntes Verfahren nicht nutzt.

Die Ordnungswidrigkeit kann mit einer Geldbuße bis zu fünftausend Euro geahndet werden.

Nach § 15 Absatz 7 B Stat G hat eine Anfechtungsklage gegen die Aufforderung zur Auskunftserteilung keine aufschiebende Wirkung.

Soweit die Erteilung der Auskunft freiwillig ist, kann die Einwilligung in die Verarbeitung der freiwillig bereitgestellten Angaben jederzeit widerrufen werden. Der Widerruf wirkt erst für die Zukunft. Verarbeitungen, die vor dem Widerruf erfolgt sind, sind davon nicht betroffen.

Geheimhaltung

Die erhobenen Einzelangaben werden nach § 16 BStatG grundsätzlich geheim gehalten. Nur in ausdrücklich gesetzlich geregelten Ausnahmefällen oder wenn die Auskunftgebenden eingewilligt haben, dürfen Einzelangaben übermittelt werden.

Eine Übermittlung von Einzelangaben ist grundsätzlich zulässig an:

- öffentliche Stellen und Institutionen innerhalb des statistischen Verbunds, die mit der Durchführung einer Bundes- oder europäischen Statistik betraut sind (z. B. die Statistischen Ämter der Länder, die Deutsche Bundesbank, das Statistische Amt der Europäischen Union [Eurostat]),
- Dienstleister, zu denen ein Auftragsverhältnis besteht (z. B. ITZBund, Rechenzentren der Länder).

Nach § 10 Absatz 1 ProdGewStatG dürfen an die obersten Bundes- und Landesbehörden für die Verwendung gegenüber den gesetzgebenden Körperschaften und für Zwecke der Planung, jedoch nicht für die Regelung von Einzelfällen, vom Statistischen Bundesamt und den statistischen Ämtern der Länder Tabellen mit statistischen Ergebnissen übermittelt werden, auch soweit Tabellenfelder nur einen einzigen Fall ausweisen.

Nach § 10 Absatz 2 ProdGewStatG dürfen an das Umweltbundesamt zur Erfüllung europa- und völkerrechtlicher Pflichten der Bundesrepublik Deutschland zur Emissionsberichterstattung, jedoch nicht für die Regelung von Einzelfällen, vom Statistischen Bundesamt Tabellen mit statistischen Ergebnissen übermittelt werden, auch soweit Tabellenfelder nur einen einzigen Fall ausweisen.

Nach § 16 Absatz 6 BStatG ist es zulässig, den Hochschulen oder sonstigen Einrichtungen mit der Aufgabe unabhängiger wissenschaftlicher Forschung für die Durchführung wissenschaftlicher Vorhaben

1. Einzelangaben zu übermitteln, wenn die Einzelangaben so anonymisiert sind, dass sie nur mit einem unverhältnismäßig großen Aufwand an Zeit, Kosten und Arbeitskraft den Befragten oder Betroffenen zugeordnet werden können (faktisch anonymisierte Einzelangaben),
2. innerhalb speziell abgesicherter Bereiche des Statistischen Bundesamtes und der statistischen Ämter der Länder Zugang zu Einzelangaben ohne Name und Anschrift (formal anonymisierte Einzelangaben) zu gewähren, wenn wirksame Vorkehrungen zur Wahrung der Geheimhaltung getroffen werden.

Nach § 47 des Gesetzes gegen Wettbewerbsbeschränkungen werden der Monopolkommission für die Begutachtung der Entwicklung der Unternehmenskonzentration zusammengefasste Einzelangaben über die Vorhundertanteile der größten Unternehmensgruppen, Unternehmen, Betriebe oder fachlichen Teilen von Unternehmen des jeweiligen Wirtschaftsbereichs übermittelt. Hierbei dürfen die zusammengefassten Einzelangaben nicht weniger als drei Einheiten betreffen und keine Rückschlüsse auf zusammengefasste Angaben von weniger als drei Einheiten ermöglichen.

Die Pflicht zur Geheimhaltung besteht auch für Personen, die Einzelangaben erhalten.

Hilfsmerkmale, laufende Nummern/Ordnungnummern, Löschung, Statistikregister

Name und Anschrift des Betriebs sowie Name, Telefonnummer und E-Mail-Adresse der für Rückfragen zur Verfügung stehenden Ansprechpersonen sind Hilfsmerkmale, die lediglich der technischen Durchführung der Erhebung dienen. In den Datensätzen mit den Angaben zu den Erhebungsmerkmalen werden diese Hilfsmerkmale nach Abschluss der Überprüfung der Erhebungs- und Hilfsmerkmale auf ihre Schlüssigkeit und Vollständigkeit gelöscht. Angaben zu den Erhebungsmerkmalen werden solange verarbeitet und gespeichert, wie dies für die Erfüllung der gesetzlichen Verpflichtungen erforderlich ist.

Name und Anschrift des Betriebs sowie die Identnummern werden im Unternehmensregister für statistische Verwendungszwecke (Statistikregister) gespeichert (§ 13 Absatz 1 BStatG in Verbindung mit § 1 Absatz 1 Statistikregistergesetz). Die verwendeten Identnummern dienen der Unterscheidung der in die Erhebung einbezogenen Betriebe und Unternehmen sowie der rationellen Aufbereitung und bestehen aus frei vergebenen laufenden Nummern. Die Identnummer darf in den Datensätzen mit den Angaben zu den Erhebungsmerkmalen bis zu 30 Jahren aufbewahrt werden. Danach wird sie gelöscht.

Die Statistiknummer (Statistik-ID des Unternehmensregisters) dient der rationellen Aufbereitung und besteht aus einer frei vergebenen laufenden Nummer und enthält keine Merkmale über persönliche oder sachliche Verhältnisse.

Die WZ 2008-Nummer ist die Nummer des Wirtschaftszweigs nach der „Klassifikation der Wirtschaftszweige Ausgabe 2008“ (WZ 2008), in dem der jeweilige Betrieb seinen wirtschaftlichen Schwerpunkt hat.

Rechte der Betroffenen, Kontaktdaten der Datenschutzbeauftragten, Recht auf Beschwerde

Die Auskunftgebenden, deren personenbezogene Angaben verarbeitet werden, können

- eine Auskunft nach Artikel 15 DS-GVO,
- die Berichtigung nach Artikel 16 DS-GVO,
- die Löschung nach Artikel 17 DS-GVO sowie
- die Einschränkung der Verarbeitung nach Artikel 18 DS-GVO

der jeweils sie betreffenden personenbezogenen Angaben beantragen oder der Verarbeitung ihrer personenbezogenen Angaben nach Artikel 21 DS-GVO widersprechen.

Sollte von den oben genannten Rechten Gebrauch gemacht werden, prüft die zuständige öffentliche Stelle, ob die gesetzlichen Voraussetzungen hierfür erfüllt sind. Die antragstellende Person wird gegebenenfalls aufgefordert, ihre Identität nachzuweisen, bevor weitere Maßnahmen ergriffen werden.

Fragen und Beschwerden über die Einhaltung datenschutzrechtlicher Bestimmungen können jederzeit an die behördlichen Datenschutzbeauftragten der Statistischen Ämter des Bundes und der Länder oder an die jeweils zuständigen Datenschutzaufsichtsbehörden gerichtet werden. Deren Kontaktdaten finden Sie unter

<https://www.statistikportal.de/de/datenschutz>.

Vierteljährliche Produktionserhebung

im Verarbeitenden Gewerbe sowie im Bergbau
und in der Gewinnung von Steinen und Erden

Stand: September 2020

Erläuterungen zum Fragebogen

1 Produktion

Als Produktion sind die im Berichtszeitraum fertiggestellten und zum Absatz bestimmten Erzeugnisse grundsätzlich in Menge und Wert nachzuweisen. Abweichend hiervon wird bei einigen Erzeugnissen nur der Produktionswert erhoben. Alle Angaben sind in vollen Einheiten ohne Dezimalstellen anzugeben. Es ist grundsätzlich die erzeugte Menge (siehe Erläuterungen unter Verweis **6**) und bei der Absatzproduktion der Verkaufswert (siehe Erläuterungen zu Verweis **7**) und nicht der Umsatz zu melden. Insbesondere bei Herstellern von Großerzeugnissen, Anlagen und Ähnlichem sollten die Angaben nach Möglichkeit entsprechend dem Produktionsfortschritt gemeldet werden.

Erzeugnisse und industrielle Dienstleistungen (wie z. B. Reparatur- und Montageleistungen), die von Niederlassungen ausländischer Unternehmen im Inland hergestellt oder erbracht werden, sind zu melden. Demgegenüber sind Erzeugnisse und industrielle Dienstleistungen, die der meldende Betrieb im Ausland herstellen lässt oder selbst erbringt, nicht zu melden.

Zur Produktion zählen auch:

Lohnarbeit

(nähere Beschreibung siehe Erläuterungen unter Verweis **3**).

Veredlung

Ein Veredlungsvorgang liegt vor, wenn durch die Bearbeitung die Form des Erzeugnisses selbst erhalten bleibt. Es entsteht, anders als bei der Weiterverarbeitungsproduktion und bei der Lohnarbeit, kein neues Gut im Sinne des GP 2019. Veredelt wird z. B. durch Färben, Imprägnieren, Appretieren, Bemalen, Vergolden, Ätzen, Lackieren, Prägen, Gravieren, Dekorieren (z. B. Glas, Porzellan), Bedrucken (Lohndruck im grafischen Gewerbe ist demgegenüber als Lohnarbeit auszuweisen). Es werden drei Formen der Veredlung unterschieden:

- **Betriebsveredlung**, für die das GP 2019 keine eigene Meldenummer vorsieht, gilt als Teil der Produktionstätigkeit. Selbst wenn die Betriebsveredlung in einem örtlich getrennten Veredlungsbetrieb durchgeführt wird, meldet der produzierende Betrieb das veredelte Erzeugnis mit seinem gesamten Wert (Bruttowert) als Absatzproduktion; der Veredlungsbetrieb ist nicht zur Produktionserhebung meldepflichtig, es sei denn, er übt neben der Betriebsveredlung noch Eigen- oder Lohnveredlung aus, die er dann im Rahmen dieser Erhebung eigenständig zu melden hat.
- **Eigenveredlung** ist, soweit es für die Veredlung eigene Meldenummern gibt, nur wertmäßig (in der Güterabteilung 13 – Textilien – auch mengenmäßig) von dem Betrieb zu melden, der die Veredlungsarbeiten ausgeführt hat. Als Wert ist der Bruttowert (Fakturenwert) anzugeben.
- **Lohnveredlung** ist ebenfalls unter den für die Veredlung vorgesehenen Meldenummern nur wertmäßig (in

der Güterabteilung 13 – Textilien – auch mengenmäßig) von dem Betrieb zu melden, der die Veredlungsarbeiten durchgeführt hat.

Als Wert ist hier nur die vom Auftrag erteilenden Unternehmen (Auftraggeber) gezahlte Vergütung zu melden. Dies gilt auch für die Güterabteilung 13 – Textilien. Der Auftraggeber meldet seinerseits den Gesamtwert und die Menge des veredelten Erzeugnisses als Absatzproduktion, es sei denn, er hat das zu veredelnde Erzeugnis nicht selbst hergestellt, sondern zugekauft. In diesem Fall meldet der Auftraggeber weder Menge noch Wert des veredelten Erzeugnisses.

Bei dem Auftraggeber und dem Auftragnehmer von Lohnveredlung kann es sich nur um verschiedene Unternehmen handeln; Lohnveredlung zwischen verschiedenen Betrieben desselben Unternehmens ist also nicht möglich.

Reparaturen und Instandhaltungen

Reparaturen und Instandhaltungen sind nur wertmäßig unter Verwendung der hierfür vorgesehenen Meldenummern anzugeben.

Als Wert sind die berechneten Reparatur- und Instandhaltungskosten einzusetzen. Reparaturen, bei denen das reparierte Erzeugnis zum überwiegenden Teil neu erstellt worden ist, sind als Produktion aufzuführen. Nicht zu melden sind Reparaturen und Instandhaltungen an eigenen Betriebseinrichtungen.

Installationen und Montagen

Die Begriffe Installationen und Montagen werden synonym verwendet. Im GP 2019 wird überwiegend der Begriff Installationen benutzt. Installationen und Montagen sind der Zusammenbau von einzelnen Erzeugnissen zu einem Produkt, für das es im GP 2019 keine eigene Meldenummer gibt.

Es wird zwischen Installationen und Montagen fremdhergestellter und selbsthergestellter Erzeugnisse unterschieden:

– Installationen und Montagen fremdhergestellter Erzeugnisse

Werden die montierten Erzeugnisse ganz oder überwiegend in einem anderen Betrieb (desselben oder eines anderen Unternehmens) hergestellt, sind die Montagen nur mit ihrem Wert unter den hierfür vorgesehenen Meldenummern anzugeben. Dabei entspricht der Wert der Montageleistung den in Rechnung gestellten Montagekosten einschließlich des Montagematerials, aber ohne in Rechnung gestellte Umsatzsteuer. Er umfasst auch nicht den Wert von montierten Erzeugnissen, die im montierenden Betrieb hergestellt worden sind, da diese unter der entsprechenden Meldenummer zu melden sind.

– Installationen und Montagen selbsthergestellter Erzeugnisse

Erfolgt die Montage von Erzeugnissen durch denselben Betrieb, in dem die montierten Erzeugnisse ausschließlich oder überwiegend hergestellt worden sind, dann ist

im Allgemeinen der Wert der Montagen (einschließlich des Montagematerials) dem Produktionswert der selbsthergestellten Erzeugnisse anteilig zuzuschlagen. Bereitet die Aufteilung jedoch Schwierigkeiten (z. B. bei Großanlagen), können derartige Arbeiten unter den besonderen Meldenummern für Montagen ausgewiesen werden.

2 Bezeichnung

Die Kurzbezeichnung zu jeder Güterart ist in der ersten Spalte angegeben, sofern Sie im zurückliegenden Jahr bereits zur Produktionserhebung Meldungen abgegeben haben. Sollten Sie außer den bereits aufgeführten noch andere Güter herstellen, so geben Sie diese bitte, wie auf Seite 2 des Fragebogens beschrieben, zusätzlich an.

3 Meldenummer

Die zweite Spalte enthält die neunstellige Meldenummer. Jedes hergestellte Erzeugnis und jede erbrachte Leistung (Produktion) ist unter der jeweiligen Meldenummer des GP 2019 für den Berichtszeitraum anzugeben. Zusammenfassungen mehrerer Meldenummern zu Erzeugnisgruppen dürfen nicht vorgenommen werden. Nur bei Lohnarbeit ist die Meldenummer durch Hinzufügen einer „2“ auf der zehnten Stelle zu kennzeichnen. Eigene Meldenummern sind für Lohnarbeit nicht vorgesehen.

Lohnarbeit liegt vor, wenn vom Auftraggeber (Unternehmen das den Auftrag erteilt) unberechnet geliefertes Material be- oder verarbeitet wird. Sie ist nach dem Wert und – sofern andere Maßeinheiten angegeben sind – auch nach der Menge anzugeben. Sie ist nur vom ausführenden Unternehmen (Auftragnehmer) zu melden. Als Wert ist die vom Auftraggeber gezahlte Vergütung anzugeben.

Unter Lohnarbeit fallen z. B. der Lohndruck im grafischen Gewerbe sowie die so genannte Umarbeitung in der NE-Metallindustrie (Gewinnung von NE-Metall aus Schrott oder Rückständen).

Bei dem Auftraggeber und dem Auftragnehmer von Lohnarbeit kann es sich nur um verschiedene Unternehmen handeln; Lohnarbeit zwischen verschiedenen Betrieben desselben Unternehmens ist also nicht möglich.

4 Maßeinheit

In der dritten Spalte sind die im GP 2019 vorgeschriebenen Maßeinheiten angegeben, die unbedingt für den Nachweis der Menge zu verwenden sind. Sind zwei Maßeinheiten vorgeschrieben, z. B. St und kg, so ist nach beiden Einheiten zu berichten.

Die Angaben zu den Spalten 1 bis 3 sind in der Regel vorgedruckt.

5 Zum Absatz bestimmte Produktion

Als zum Absatz bestimmte Produktion ist im Allgemeinen der verkaufsfähige, für den Markt vorgesehene Produktionsausstoß (ohne Handelsware und umgepackte Ware) nach dem Wert und der Menge zu melden. Zu der zum Absatz bestimmten Produktion zählen auch

- selbsthergestellte Erzeugnisse (z. B. Werkzeugmaschinen und -teile) für die Erstellung oder Reparatur von Einrichtungen des meldenden Betriebes oder für einen anderen Betrieb desselben Unternehmens,
- selbsterzeugte Produktionsmittel (z. B. Formen, Maschinenwerkzeuge) sowie die zum Verbrauch bestimmten selbstgewonnenen Brenn-, Treib- und Schmierstoffe,
- für Deputate verwendete selbsthergestellte Erzeugnisse.

Diese Erzeugnisse sind mit ihren Herstellkosten zu bewerten. Ausnahmen sind bei der Güterabteilung 25 (Metallerzeugnisse) aufgeführt.

6 Menge

Anzugeben ist das Produktionsvolumen gemäß vorgegebener physischer Maßeinheit. Bei Gewichtsangaben ist nur das Nettogewicht anzugeben (z. B. bei Konserven- und Aerosoldosen nur das Füllgewicht), das Gewicht der Verpackung bleibt unberücksichtigt.

Sofern für eine Meldenummer eine zweite Maßeinheit angegeben ist, ist für beide Maßeinheiten die Menge zu melden.

7 Verkaufswert

Der Wert der zum Absatz bestimmten Produktion ist unter Zugrundelegung des im Berichtszeitraum erzielten oder zum Zeitpunkt des Absatzes erzielbaren Verkaufspreises ab Werk zu berechnen (Verkaufswert); ggf. ist nach im Inland und im Ausland erzielbaren Verkaufspreisen zu differenzieren.

Sind für eine Meldenummer zwei Maßeinheiten angegeben, ist der Wert nur in Verbindung mit der ersten Maßeinheit zu melden.

Der Verkaufswert umfasst auch die Kosten der Verpackung, selbst wenn sie gesondert in Rechnung gestellt sind.

Bei Vermietung von Erzeugnissen – auch Leasing – (z. B. Datenverarbeitungs- und Telefonanlagen, Waschautomaten) ist als Schätzwert der für dieses Erzeugnis auf dem Markt erzielbare Erlös anzugeben.

Nicht zum Verkaufswert gehören

- die in Rechnung gestellte Umsatzsteuer und Verbrauchsteuer (z. B. auf Mineralölerzeugnisse, Kaffee, Bier, Branntwein, Tabakwaren),
- gesondert in Rechnung gestellte Frachtkosten und
- den Kunden gewährte Rabatte.

8 Zur Weiterverarbeitung bestimmte Produktion

Bei allen im Güterverzeichnis (GP) mit einem Stern (*) gekennzeichneten Meldenummern ist zusätzlich zu der Absatzproduktion die zur Weiterverarbeitung bestimmte Produktion mengenmäßig nach den hierfür vorgesehenen Maßeinheiten anzugeben.

Hier sind in der Regel jedoch nur diejenigen Mengen von selbsthergestellten Erzeugnissen anzugeben, die im berichtenden Betrieb, in einem anderen Betrieb desselben Unternehmens oder im Lohnauftrag in einem anderen Unternehmen

- zu einem anderen Erzeugnis verarbeitet werden. Z. B. ist außer der zum Absatz bestimmten Produktion von Holzstoff auch diejenige selbsterzeugte Menge von Holzstoff als zur Weiterverarbeitung bestimmt zu melden, die in der örtlich verbundenen Papierfabrik oder ggf. in einem anderen Betrieb desselben Unternehmens oder im Lohnauftrag in einem anderen Unternehmen zu Papier verarbeitet wird.
- in ein anderes Erzeugnis eingebaut werden (z. B. der Einbau von selbsthergestellten Motoren in andere Erzeugnisse).

Ist die Ermittlung der zur Weiterverarbeitung bestimmten Menge nicht möglich (z. B. wenn ein Teil der Produktion zunächst auf Lager geht), so ist der Anteil der zur Weiterverarbeitung bestimmten Menge unter Zugrundelegung des Durchschnitts der vergangenen sechs Monate zu schätzen.

Erhebungseinheit, Erhebungsbereich

Erhebungseinheit ist der Betrieb. Als Betrieb gilt in der amtlichen Unternehmensstatistik ein an einem räumlich festgestellten Ort gelegenes Unternehmen oder Teil eines Unternehmens (z. B. Fabrikations-/Werkstätte, Werk, Bergwerk, Grube). An diesem Ort oder von diesem Ort werden Wirtschaftstätigkeiten ausgeübt, für die – mit Ausnahmen – eine oder mehrere Personen (ggf. auch nur als Teilzeitbeschäftigte) im Auftrag ein und desselben Unternehmens arbeiten. Ein Betrieb untersteht immer einem (einzigen) Unternehmen, das seinerseits seinen Sitz stets in einem seiner Betriebe hat.

Der Erhebungsbereich erstreckt sich auf (produzierende) Betriebe des Verarbeitenden Gewerbes sowie des Bergbaus und der Gewinnung von Steinen und Erden (Industrie und Handwerk einschließlich handwerklicher Nebenbetriebe).

Maßgebend für die Zuordnung zum Bereich Verarbeitendes Gewerbe sowie Bergbau und Gewinnung von Steinen und Erden ist die „Klassifikation der Wirtschaftszweige, Ausgabe 2008“ (WZ 2008).

Eine eigene Meldung zur Produktionserhebung ist auszufüllen für

- alle Produktionsbetriebe/-werke, die für den Markt oder als Zulieferer für Betriebe desselben Unternehmens produzieren,
- Reparatur-, Montage- und Hilfsbetriebe, die nicht mit ihrem Produktionswerk örtlich verbunden sind und auch nicht in dessen unmittelbarer Umgebung liegen und
- Reparatur- und Montageabteilungen in örtlich getrennten Verkaufsbüros von produzierenden Unternehmen; die Meldung soll sich in diesen Fällen nur auf die Reparatur und Montageabteilung beziehen.

Keine Meldung ist dagegen auszufüllen für

- im Ausland gelegene Betriebsstätten,
- örtlich getrennte Verkaufsbüros ohne Reparatur- oder Montageabteilungen,
- rechtlich unselbstständige Reparatur- und Montageabteilungen von Unternehmen außerhalb des Verarbeitenden Gewerbes sowie des Bergbaus und der Gewinnung von Steinen und Erden, soweit sie sich überwiegend mit der Instandsetzung von unternehmenseigenen Anlagen, Maschinen, Fahrzeugen und Geräten befassen und
- Betriebe mit überwiegender Convertertätigkeit.

Veröffentlichungen im Statistischen Landesamt Sachsen-Anhalt

Im Monat Dezember 2020 erschienen

Bestell-Nr.	Kennziffer/Periodizität	Titel	Preis Print (in EUR)
1 Z 0 03	Z	Statistisches Monatsheft 12/2020	5,50
3 A 1 07	A I unreg/19	Bevölkerung nach Altersgruppen und Geschlecht sowie Bevölkerungsstand und Bevölkerungsentwicklung 1981 - 2019	10,00
3 A 4 02	A IV j/19	Gestorbene nach Todesursachen, Geschlecht und Altersgruppen Jahr 2019	7,50
3 E 1 02	E I m-9/2020	Tätige Personen, Umsatz im Verarbeitenden Gewerbe sowie im Bergbau und der Gewinnung von Steinen und Erden September 2020: vorläufige Ergebnisse Betriebe mit 50 und mehr tätigen Personen	5,00
3 E 2 01	E II m-9/2020	Umsatz, Tätige Personen, Auftragseingang und Auftragsbestand im Baugewerbe September 2020	2,50
3 G 1 01	G I m-7/2020	Entwicklung von Umsatz und Beschäftigten im Einzelhandel vorläufige Ergebnisse Juli 2020	2,00
3 G 1 01	G I m-8/2020	Entwicklung von Umsatz und Beschäftigten im Einzelhandel vorläufige Ergebnisse August 2020	2,00
3 G 1 01	G I m-9/2020	Entwicklung von Umsatz und Beschäftigten im Einzelhandel vorläufige Ergebnisse September 2020	2,00
3 G 1 03	G I m-6/2020	Entwicklung von Umsatz und Beschäftigten im Kraftfahrzeughandel vorläufige Ergebnisse Juni 2020	2,00
3 G 1 03	G I m-7/2020	Entwicklung von Umsatz und Beschäftigten im Kraftfahrzeughandel vorläufige Ergebnisse Juli 2020	2,00
3 G 1 03	G I m-8/2020	Entwicklung von Umsatz und Beschäftigten im Kraftfahrzeughandel vorläufige Ergebnisse August 2020	2,00
3 G 4 02	G IV m-7/2020	Entwicklung von Umsatz und Beschäftigten im Gastgewerbe vorläufige Ergebnisse Juli 2020	2,00
3 G 4 02	G IV m-8/2020	Entwicklung von Umsatz und Beschäftigten im Gastgewerbe vorläufige Ergebnisse August 2020	2,00
3 G 4 02	G IV m-9/2020	Entwicklung von Umsatz und Beschäftigten im Gastgewerbe vorläufige Ergebnisse September 2020	2,00
3 H 1 05	H I vj-2/2020	Fahrgäste und Beförderungsleistungen im Schienennahverkehr und im gewerblichen Omnibuslinienverkehr II. Quartal 2020	1,50
3 H 2 01	H II m-1/2020	Binnenschifffahrt Januar 2020	4,00
3 K 5 01	K V j/19	Jugendhilfe: Erzieherische Hilfen, Eingliederungshilfe für seelisch behinderte junge Menschen, Hilfe für junge Volljährige, Auszahlungen und Einzahlungen Jahr 2019	8,00
3 L 2 01	L II vj-3/2020	Gemeindefinanzen: Einzahlungen und Auszahlungen Kassenstatistik 01.01.2020 - 30.09.2020; Schuldenstatistik 30.09.2020	15,50
3 M 1 01	M I vj-3/2020	Verbraucherpreisindex September 2020	4,50
3 Q 2 01	Q II j/18	Abfallwirtschaft Jahr 2018	7,50
3 Q 4 02	Q IV j/19	Unfälle beim Umgang mit und bei der Beförderung von wassergefährdenden Stoffen Jahr 2019	3,50

Alle Veröffentlichungen stehen kostenfrei als PDF-Datei zum Download unter <https://statistik.sachsen-anhalt.de> zur Verfügung. Bei einer Bestellung ersetzen Sie bitte die erste Stelle der Bestellnummer durch eine „6“.



Bestellnummer: 3E109

<https://statistik.sachsen-anhalt.de>



E I
vj-3/20