

Statistischer Bericht



Gemeindefinanzen

Einzahlungen und Auszahlungen
Schuldenstände

Kassenstatistik
01.01.2020 - 30.09.2020
Schuldenstatistik 30.09.2020



SACHSEN-ANHALT

Statistisches Landesamt



Gemeindefinanzen

Einzahlungen und Auszahlungen
Schuldenstände

Kassenstatistik
01.01.2020 - 30.09.2020
Schuldenstatistik 30.09.2020

Land Sachsen-Anhalt

Inhaltsverzeichnis	Seite
Vorbemerkungen	6
Abkürzungsverzeichnis	10
Darstellung - Ergebnis der vierteljährlichen Kassenstatistik 01.01.2020 bis 30.09.2020 Finanzrechnung kommunale Kernhaushalte insgesamt nach Landessystematik	11
1. Landessystematik	12
1.1 Ergebnisse der vierteljährlichen Kassenstatistik 01.01.2020 bis 30.09.2020 nach Gebietskörperschaftsgruppen und Arten	12
1.1.1 Landessystematik Finanzrechnung mit landesspezifischem Finanzierungssaldo der kommunalen Gruppen	12
1.1.2 Landessystematik Finanzrechnung mit landesspezifischem Finanzierungssaldo der kommunalen Gruppen in EUR je Einwohner/-in	13
1.1.3 Landessystematik Finanzrechnung mit landesspezifischem Finanzierungssaldo der Kommunen	14
1.1.3.1 Landessystematik Finanzrechnung mit landesspezifischem Finanzierungssaldo der Kommunen - Einzahlungen	14
1.1.3.2 Landessystematik Finanzrechnung mit landesspezifischem Finanzierungssaldo der Kommunen - Auszahlungen	20
1.1.3.3 Landessystematik Finanzrechnung mit landesspezifischem Finanzierungssaldo der Kommunen - Salden	26
1.2 Entwicklung der kassenmäßigen Ein- und Auszahlungen und Saldo 01.01.2020 bis 30.09.2020 im Vergleich zum Vorjahr	32
1.2.1 Landessystematik Entwicklung Finanzrechnung kommunale Kernhaushalte insgesamt	32
1.2.2 Landessystematik Entwicklung Finanzrechnung kreisfreie Städte	33
1.2.3 Landessystematik Entwicklung Finanzrechnung Landkreise	34
1.2.4 Landessystematik Entwicklung Finanzrechnung kreisangehörige Gemeinden einschließlich Verbandsgemeinden	35
1.2.5 Landessystematik Darstellung - Saldo laufende Rechnung nach Gebietskörperschaftsgruppen	36
1.3 Zuordnungsschlüssel Tabellen 1.1 und 1.2	37
1.4 Nettoergebnisse der vierteljährlichen Kassenstatistik 01.01.2020 bis 30.09.2020 nach Gebietskörperschaftsgruppen und Arten	38
1.4.1 Landessystematik Finanzrechnung netto mit landesspezifischem Finanzierungssaldo der kommunalen Gruppen	38
1.4.2 Landessystematik Finanzrechnung netto mit landesspezifischem Finanzierungssaldo der kommunalen Gruppen in EUR je Einwohner/-in	39
1.5 Entwicklung der kassenmäßigen Nettoein- und Nettoauszahlungen und Saldo 01.01.2020 bis 30.09.2020 im Vergleich zum Vorjahr	40
1.5.1 Landessystematik Entwicklung Finanzrechnung netto kommunale Kernhaushalte insgesamt	40
1.5.2 Landessystematik Entwicklung Finanzrechnung netto kreisfreie Städte	41
1.5.3 Landessystematik Entwicklung Finanzrechnung netto Landkreise	42
1.5.4 Landessystematik Entwicklung Finanzrechnung netto kreisangehörige Gemeinden einschließlich Verbandsgemeinden	43
1.6 Zuordnungsschlüssel Netto-Tabellen 1.4 und 1.5	44
1.7 Unterschiede Zuordnung Finanzrechnung zu Finanzrechnung netto	45
1.8 Vierteljährliche Kassenstatistik - Konten/Produktbereiche bzw. -gruppen 01.01.2020 bis 30.09.2020 im Vergleich zum Vorjahr	46
1.8.1 Konten/Produktbereiche bzw. -gruppen kommunale Kernhaushalte insgesamt	46
1.8.1.1 Entwicklung Einzahlungen kommunale Kernhaushalte insgesamt	46
1.8.1.2 Entwicklung Auszahlungen kommunale Kernhaushalte insgesamt	50
1.8.1.3 Entwicklung Auszahlungen für Baumaßnahmen kommunale Kernhaushalte insgesamt	54
1.8.1.4 Entwicklung Auszahlungen für soziale Sicherung kommunale Kernhaushalte insgesamt	57

1.8.2	Konten/Produktbereiche bzw. -gruppen kreisfreie Städte	58
1.8.2.1	Entwicklung Einzahlungen kreisfreie Städte	58
1.8.2.2	Entwicklung Auszahlungen kreisfreie Städte	62
1.8.2.3	Entwicklung Auszahlungen für Baumaßnahmen kreisfreie Städte	66
1.8.2.4	Entwicklung Auszahlungen für soziale Sicherung kreisfreie Städte	69
1.8.3	Konten/Produktbereiche bzw. -gruppen Landkreise	70
1.8.3.1	Entwicklung Einzahlungen Landkreise	70
1.8.3.2	Entwicklung Auszahlungen Landkreise	74
1.8.3.3	Entwicklung Auszahlungen für Baumaßnahmen Landkreise	78
1.8.3.4	Entwicklung Auszahlungen für soziale Sicherung Landkreise	81
1.8.4	Konten/Produktbereiche bzw. -gruppen kreisangehörige Gemeinden einschließlich Verbandsgemeinden	82
1.8.4.1	Entwicklung Einzahlungen kreisangehörige Gemeinden einschließlich Verbandsgemeinden	82
1.8.4.2	Entwicklung Auszahlungen kreisangehörige Gemeinden einschließlich Verbandsgemeinden	86
1.8.4.3	Entwicklung Auszahlungen für Baumaßnahmen kreisangehörige Gemeinden einschließlich Verbandsgemeinden	90
2.	Bundessystematik	93
2.1	Ergebnisse der vierteljährlichen Kassenstatistik 01.01.2020 bis 30.09.2020 nach Gebietskörperschaftsgruppen und Arten	93
2.1.1	Eckwerte der kommunalen Gruppen - Einzahlungen	93
2.1.2	Eckwerte der kommunalen Gruppen - Auszahlungen und Finanzierungstätigkeit	94
2.1.3	Eckwerte der kommunalen Gruppen - Einzahlungen in EUR je Einwohner/-in	95
2.1.4	Eckwerte der kommunalen Gruppen - Auszahlungen und Finanzierungstätigkeit in EUR je Einwohner/-in	96
2.2	Entwicklung der kassenmäßigen Ein- und Auszahlungen und Saldo 01.01.2020 bis 30.09.2020 im Vergleich zum Vorjahr	97
2.2.1	Entwicklung Eckwerte kommunale Kernhaushalte insgesamt	97
2.2.1.1	Entwicklung Eckwerte kommunale Kernhaushalte insgesamt - Einzahlungen	97
2.2.1.2	Entwicklung Eckwerte kommunale Kernhaushalte insgesamt - Auszahlungen und Finanzierungstätigkeit	98
2.2.2	Entwicklung Eckwerte kreisfreie Städte	99
2.2.2.1	Entwicklung Eckwerte kreisfreie Städte - Einzahlungen	99
2.2.2.2	Entwicklung Eckwerte kreisfreie Städte - Auszahlungen und Finanzierungstätigkeit	100
2.2.3	Entwicklung Eckwerte Landkreise	101
2.2.3.1	Entwicklung Eckwerte Landkreise - Einzahlungen	101
2.2.3.2	Entwicklung Eckwerte Landkreise - Auszahlungen und Finanzierungstätigkeit	102
2.2.4	Entwicklung Eckwerte kreisangehörige Gemeinden einschließlich Verbandsgemeinden	103
2.2.4.1	Entwicklung Eckwerte kreisangehörige Gemeinden einschließlich Verbandsgemeinden - Einzahlungen	103
2.2.4.2	Entwicklung Eckwerte kreisangehörige Gemeinden einschließlich Verbandsgemeinden - Auszahlungen und Finanzierungstätigkeit	104
2.3	Zuordnungsschlüssel	105
2.3.1	Zuordnungsschlüssel Einzahlungen Tabellen 2.1 und 2.2	105
2.3.2	Zuordnungsschlüssel Auszahlungen und Finanzierungstätigkeit Tabellen 2.1 und 2.2	106
3.	Unterschiede Zuordnung	107
3.1	Unterschiede Zuordnung Landessystematik zur Bundessystematik	107
3.1.1	Zuordnung	107
3.1.2	Erläuterungen	108
3.2	Unterschiede Zuordnung Bundessystematik zur Landessystematik	109
3.2.1	Zuordnung - Einzahlungen	109

3.2.2	Zuordnung - Auszahlungen und Finanzierungstätigkeit	110
4.	Finanzstatistische Kennzahlen	111
4.1	Einführung	111
4.2	Indikatoren Auszahlungen	111
4.2.1	Bezugsgröße Gesamtauszahlungen	111
4.2.2	Indikator - Investitionsquote	112
4.2.3	Indikator - Personalausgabenquote	113
4.2.4	Indikator - Zinsausgabenquote	114
4.3	Indikatoren Einzahlungen	115
4.3.1	Bezugsgröße Gesamteinzahlungen	115
4.3.2	Indikator - Steuereinnahmequote	116
4.4	Indikatoren Finanzierung	117
4.4.1	Indikator - Deckungsgrad	117
4.4.2	Indikator - Investitionszuweisungsquote	118
4.5	Indikator Belastung - Sozialleistungsquote	119
5.	Vierteljährliche Schuldenstatistik zum 30.09.2020	120
5.1	Ergebnisse der vierteljährlichen Schuldenstatistik zum 30.09.2020 nach Gebietskörperschaftsgruppen und Arten	120
5.1.1	Verbindlichkeiten der kommunalen Gruppen	120
5.1.2	Verbindlichkeiten der kommunalen Gruppen in EUR je Einwohner/-in	121
5.1.3	Verbindlichkeiten der Kommunen	122
5.2	Vierteljährliche Schuldenstatistik - Konten zum 30.09.2020 im Vergleich zum Vorjahr	125
5.2.1	Entwicklung Verbindlichkeiten kommunale Kernhaushalte insgesamt	125
5.2.2	Entwicklung Verbindlichkeiten kreisfreie Städte	126
5.2.3	Entwicklung Verbindlichkeiten Landkreise	127
5.2.4	Entwicklung Verbindlichkeiten kreisangehörige Gemeinden einschließlich Verbandsgemeinden	128
	 Anhang	
A 1	Qualitätsbericht "Vierteljährliche Kassenergebnisse des Öffentlichen Gesamthaushalts"	
A 2	Qualitätsbericht "Vorläufiger Schuldenstand des Öffentlichen Gesamthaushalts"	

Vorbemerkungen

Die vierteljährliche Statistik der Ausgaben und Einnahmen der Kommunen (Kassenstatistik) bietet einen zeitnahen Einblick in die Finanzwirtschaft der Gemeinden, Verbandsgemeinden und Landkreise. Die laufenden Aus- und Einzahlungen werden zu jedem Quartalsende kumulativ ermittelt, die Schuldenstände zum Stichtag.

Das Rechnungswesen von Einrichtungen, die außerhalb der Kernhaushalte der Kommunen geführt werden, ist in den Auswertungen nicht berücksichtigt. Der unterschiedliche Ausgliederungsstand und die zugehörigen Zeitpunkte wirken sich auf die Vergleichbarkeit aus. Informationen über außerhalb der kommunalen Haushalte geführte öffentliche Fonds, Einrichtungen und Unternehmen stehen vierteljährlich nur für den Staatssektor zur Verfügung. Die Erhebung aller Einheiten erfolgt bei kaufmännischer Buchführung mit der Jahresabschlussstatistik und bei doppischer oder kameraler Buchführung mit der Jahresrechnungsstatistik zu einem wesentlich späteren Zeitpunkt. Für vierteljährliche Ergebnisse werden keine längerfristigen Reihen geführt. Nach Abschluss der Statistik gibt es keine Korrekturen an den Meldungen oder am Ergebnis. Richtigstellungen während des Jahres sind durch die kumulative Abrechnung automatisch in der nächsten Meldung zum folgenden Quartalsende enthalten. Revisionen sind nicht vorgesehen. Das Jahresergebnis wird im zweitfolgenden Jahr durch die Ergebnisse der Jahresrechnungsstatistik ersetzt. Ab diesem Zeitpunkt sind ausschließlich die Ergebnisse der Jahresrechnungsstatistik zu nutzen. Sie lösen die vorläufigen Kassendaten ab.

Die Ergebnisse der vierteljährlichen Statistik der Ein- und Auszahlungen werden in dieser Veröffentlichung nach Landes- und nach Bundessystematik dargestellt. Die Zusammenfassungen erfolgen nach Gebietskörperschaftsgruppen. Vergleiche zum Vorjahr sind abgebildet.

Systematik der Tabellen

Im **ersten Tabellenteil** sind die statistischen Ergebnisse der Finanzrechnung nach dem geltendem Recht in Sachsen-Anhalt dargestellt. Die Erfassung der verbindlichen Konten und ausgewählter Produktbereiche bzw. -gruppen erfolgt nach den Haushaltssystematiken des Landes Sachsen-Anhalt.

Tabellen 1.1 bis 1.3

Es erfolgt eine korrekte Abgrenzung der Einnahmen und Ausgaben nach Landessystematik. Diese sind in voller Höhe und getrennt voneinander dargestellt, mit Ausnahme der gesetzlich zugelassenen vorab Verrechnungen durch die Kommunen. Die Tabelle 1.3 zeigt, welche Konten und Kontengruppen in den Positionen enthalten sind und wie die Berechnungen durchgeführt werden. Die Nummerierung erfolgt unter der Abkürzung LD, welche für Land Doppik steht.

Tabellen 1.4 bis 1.6

Für Analysezwecke erfolgt eine weitere Darstellung, die als Landessystematik netto betitelt ist. Die Übersicht ist komprimiert, es werden nur die erforderlichen Informationen ausgegeben. Auf nachrichtliche Angaben wird weitestgehend verzichtet, um eine Dopplung gegenüber den vorherigen Tabellen zu vermeiden. In dieser Auswertung sind spezielle korrespondierende Konten verrechnet. Zum einen die Gewerbesteuer mit der Gewerbesteuerumlage (Konto 6013 abzgl. Konto 7341), da sie direkt die Steuer- und Finanzkraft sowie die Steuerschätzung beeinflusst. Zum anderen die positiven und die negativen Schlüsselzuweisungen der Kommunen (Konto 6111 abzgl. Konto 7371), die sich aus dem kommunalen Finanzausgleich des Landes Sachsen-Anhalt ergeben. Diese sind weder Einzahlungen im Land noch dessen Auszahlungen. Die Tabelle 1.6 zeigt, entsprechend der Tabelle 1.3, welche Konten und Kontengruppen in den Positionen enthalten sind und wie die Berechnungen durchgeführt werden. Die Nummerierung erfolgt unter der Abkürzung LDn, welche für Land Doppik netto steht.

Tabelle 1.7

Hier sind die Unterschiede der beiden Varianten nach Landessystematik, LD und LDn, dargestellt.

Tabelle 1.8

Alle Konten sind mit den Beträgen nach dem für das Berichtsjahr gültigen Kontenrahmenplan und den kommunalen Gruppen aufgelistet. Nach dem Finanz- und Personalstatistikgesetz sind von den Kommunen vierteljährlich die Ausgaben für soziale Sicherung und die Baumaßnahmen nach Produktgruppen zu erfassen. Diese Angaben sind ebenfalls in der Tabelle 1.8 enthalten. Die Systematik der Tabellen 1.1 bis 1.6 entspricht geringfügig nicht der Systematik der Tabelle 1.8. Während die Tabelle 1.8 identisch mit der Abgrenzung des Kontenrahmenplanes des Landes Sachsen-Anhalt ist, wurden in den vorhergehenden Tabellen zum Teil andere Entscheidungen für die Ausweisung getroffen. Beispielsweise wurden Ausgleichsleistungen (Kontengruppe 605) in den Zusammenfassungen nicht dem Kontenbereich Steuern und ähnliche Abgaben (60) zugeordnet, sondern systematisch dem Kontenbereich Zuwendungen und Allgemeine Umlagen (61). In Folge kommt es zu unterschiedlichen Beträgen für die Steuern und ähnliche Abgaben in den Tabellen 1.1 bis 1.6 gegenüber der Einzeldarstellung in Tabelle 1.8.

Der **zweite Tabellenteil** bietet einen Überblick über die Ergebnisse nach Bundessystematik. Der für die statistische Abrechnung 2020 verbindliche Kontenrahmenplan des Bundes entspricht nicht dem Kontenrahmenplan des Landes Sachsen-Anhalt. In Folge kommt es zu Unterschieden in den Ergebnissen des Landes und den Veröffentlichungen des Bundesamtes. Die Überführung des Landesergebnisses in das Bundesergebnis erfolgt mittels Schlüsselbrücken (Umsetzern). Das Statistische Bundesamt veröffentlicht die Ergebnisse nach kameraler Systematik und in anderer Abgrenzung in der Fachserie 14 Reihe 2. Zusätzlich erfolgt hier eine Kombination mit der Veröffentlichung der Ergebnisse der Extrahaushalte. Die sogenannten Eckwertetabellen im zweiten Tabellenteil sind bundeseinheitlich abgestimmt. Sie beruhen auf den auf die Systematiken des Bundes angepassten Landesergebnissen. Die dafür notwendigen Umrechnungen sind über die Zuordnungsschlüssel nachvollziehbar.

Die Tabellen des **dritten Tabellenteils** enthalten die Unterschiede zwischen der Landessystematik Doppik (Variante 1) und der Bundessystematik. Die Unterschiede zur Landessystematik Doppik netto sind im Teil der Landestabellen erläutert.

Finanzstatistische Kennzahlen

Finanzstatistische Kennzahlen (Indikatoren) werden sowohl von nationalen Gremien wie dem Stabilitätsrat als auch von internationalen Institutionen wie Eurostat zur Beurteilung der finanziellen Haushaltssituation von Bund, Ländern, Kommunen, gesetzlichen Sozialversicherungen und des Öffentlichen Gesamthaushalts insgesamt herangezogen. Auch viele Nutzer der Finanzstatistiken berechnen Indikatoren und verwenden diese z. B. in Artikeln und Publikationen. Um die Einheitlichkeit von Verfahren und Interpretation sicherzustellen, sind die Berechnungen bundeseinheitlich. Die Vorgaben zur Berechnung der einzelnen Indikatoren werden im **vierten Tabellenteil** detailliert dargestellt, ebenso die Beschreibung der Aussagen, die durch die Ausprägung der einzelnen Indikatoren möglich sind. Die Indikatoren werden ökonomisch definiert und nicht anhand rechtlicher Normen, wie sie beispielsweise in den Haushaltsordnungen vorgegeben. Gründe dafür sind unter anderem mögliche Doppelzählungen und abweichende Definitionen in den verschiedenen Systematiken.

Vierteljährliche Schulden

Der **fünfte Tabellenteil** enthält die Ergebnisse der vierteljährlichen Schuldenstatistik zum Stichtag.

Einzelergebnisse

Für die in diesem Bericht aufgeführten berechneten Ergebnistabellen (Eckwerte) stehen die Daten der einzelnen Landkreise, kreisfreien Städte, Einheitsgemeinden und Verbandsgemeinden einschließlich der angehörigen Gemeinden, in Excel-Form zur Verfügung. Die untersten beiden Verwaltungsebenen (Verbandsgemeinde

und verbandsgemeindeangehörige Gemeinden) sind dabei aus Gründen der Vergleichbarkeit zusammengefasst. Für die Ergebnisse der Tabellen 1.8 und 4 wird die auszugsweise Bereitstellung auf Anfrage geprüft.

Gesetzliche Grundlagen der Erhebung

- Gesetz über die Statistiken der öffentlichen Finanzen und des Personals im öffentlichen Dienst (Finanz- und Personalstatistikgesetz – FPStatG) in der Fassung der Bekanntmachung vom 22. Februar 2006 (BGBl. I S. 438), zuletzt geändert durch Artikel 3a des Gesetzes vom 9. Dezember 2019 (BGBl. I S. 2053)
- Gesetz über die Statistik für Bundeszwecke (Bundesstatistikgesetz – BStatG) in der Fassung der Bekanntmachung vom 20. Oktober 2016 (BGBl. I S. 2394), zuletzt geändert durch Artikel 10 Abs. 5 des Gesetzes vom 30. Oktober 2017 (BGBl. I S. 3618)

Das Statistische Bundesamt stellt interessierten Nutzerinnen und Nutzern eine Sammlung der für die statistischen Aufgaben maßgeblichen Rechtsvorschriften kostenlos zur Verfügung. Sie finden diese im Internet unter: <http://www.destatis.de/>

Methoden

Rechtsgrundlagen

(<https://www.destatis.de/DE/Methoden/Rechtsgrundlagen/Rechtsgrundlagen.html>).

Die landesrechtlichen Regelungen, nach denen die Kommunen des Landes Sachsen-Anhalt die Haushalte führen, sind u. a. im Internet des Statistischen Landesamtes Sachsen-Anhalt zu finden:

<https://statistik.sachsen-anhalt.de/>

Themen

Kommunales

Kommunaler Haushalt/Doppik

(<https://statistik.sachsen-anhalt.de/themen/kommunales/kommunaler-haushaltdoppik/>).

Informationen zur Statistik

Für weiterführende Informationen zur Statistik, den Rechtsgrundlagen und den Begrifflichkeiten sind die Veröffentlichungen des Statistischen Bundesamtes: Qualitätsbericht "Vierteljährliche Kassenergebnisse des Öffentlichen Gesamthaushalts" und Qualitätsbericht "Vorläufiger Schuldenstand des Öffentlichen Gesamthaushalts" beigefügt.

Definitionen und finanzstatistischen Fachbegriffe sind ausführlich in der Veröffentlichung des Statistischen Bundesamtes "Fachbegriffe der Finanz- und Personalstatistiken", letzte Veröffentlichung vom Januar 2019, dargestellt.

Um auch bei sich wandelnden Rahmenbedingungen relevante und zuverlässige Daten bereitzustellen, werden die Konzepte und Methoden in bestimmten Abständen überarbeitet und im Internetangebot des Statistischen Bundesamtes, Themenbereich: Staat/Öffentliche Finanzen, veröffentlicht.

Finanzstatistische Bereinigung

Bei der Darstellung der für den laufenden Verbrauch dienenden Finanzvorfälle und die auf eine Vermögensänderung hinzielenden Ein- und Auszahlungen ergeben sich durch die Zahlungen zwischen den einzelnen Erhebungseinheiten bei der Zusammenfassung dieser Einheiten zu einer Darstellungsebene Doppelzahlungen. Die finanzstatistische Bereinigung dieser Doppelzahlungen erfolgt dabei nicht bei den einzelnen Einzahlungs- und Auszahlungsarten, sondern global bei den Einzahlungs- und Auszahlungssummen der laufenden Verwaltungstätigkeit bzw. Investitionstätigkeit, indem die darin enthaltenen Zahlungen zwischen den einzelnen Ebenen – in

Höhe der Zahlungseingänge – als Gesamtbetrag abgezogen werden. Diese Beträge befinden sich in den Zeilen "Einzahlungen von gleicher Ebene". Eine finanzstatistische Bereinigung lässt sich nur für die Summe der kommunalen Haushalte insgesamt bilden. Bei der Betrachtung einzelner Körperschaftsgruppen oder Größenklassen wäre eine weitere Aufschlüsselung der Zahlungen von Gemeinden und Gemeindeverbänden zur Berechnung der Zahlungen von gleicher Ebene nötig, die die kommunale Haushaltssystematik nicht vorsieht.

Einwohnerzahlen

	30. Juni 2020
Sachsen-Anhalt insgesamt	2 186 684
davon	
kreisfreie Städte	553 475
Landkreise = kreisangehörige Gemeinden	1 633 209

Erhebungsbogen zur Statistik

Der Erhebungsbogen zur vorliegenden Statistik ist in der PDF-Ausgabe dieses Berichtes enthalten.

Zeichenerklärung und Berechnungshinweis

Zeichenerklärung

- 0 = weniger als die Hälfte von 1 in der letzten besetzten Stelle, jedoch mehr als nichts
- x = Tabellenfach gesperrt, weil Aussage nicht sinnvoll (keine Aussage möglich)
- = nichts vorhanden (genau Null)
- Σ = Summe
- = Ein Ländervergleich ist an dieser Stelle (im Bereich der Sozialhilfe nach SGB XII) systematisch nicht möglich, da die Sozialagentur Sachsen-Anhalt die Aufgaben des überörtlichen Trägers der Sozialhilfe im Land Sachsen-Anhalt wahrnimmt und ebenfalls Leistungen der Sozialhilfe gewährt. Die Sozialagentur Sachsen-Anhalt wird in dieser Statistik nicht erhoben.

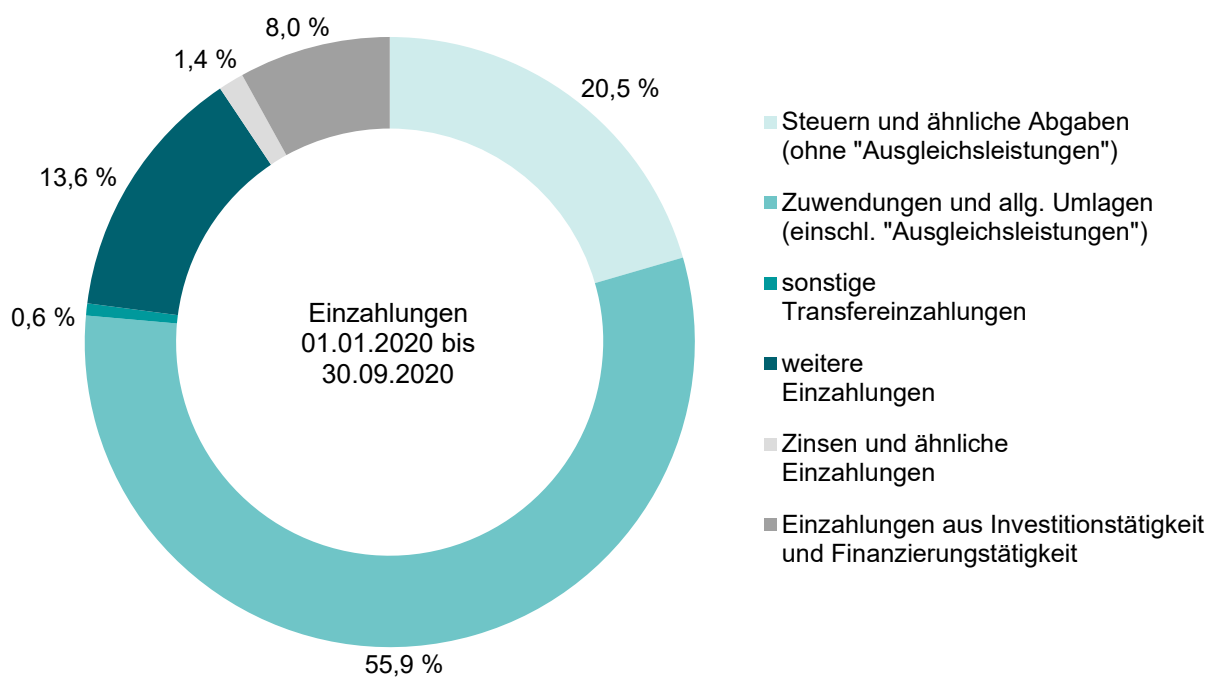
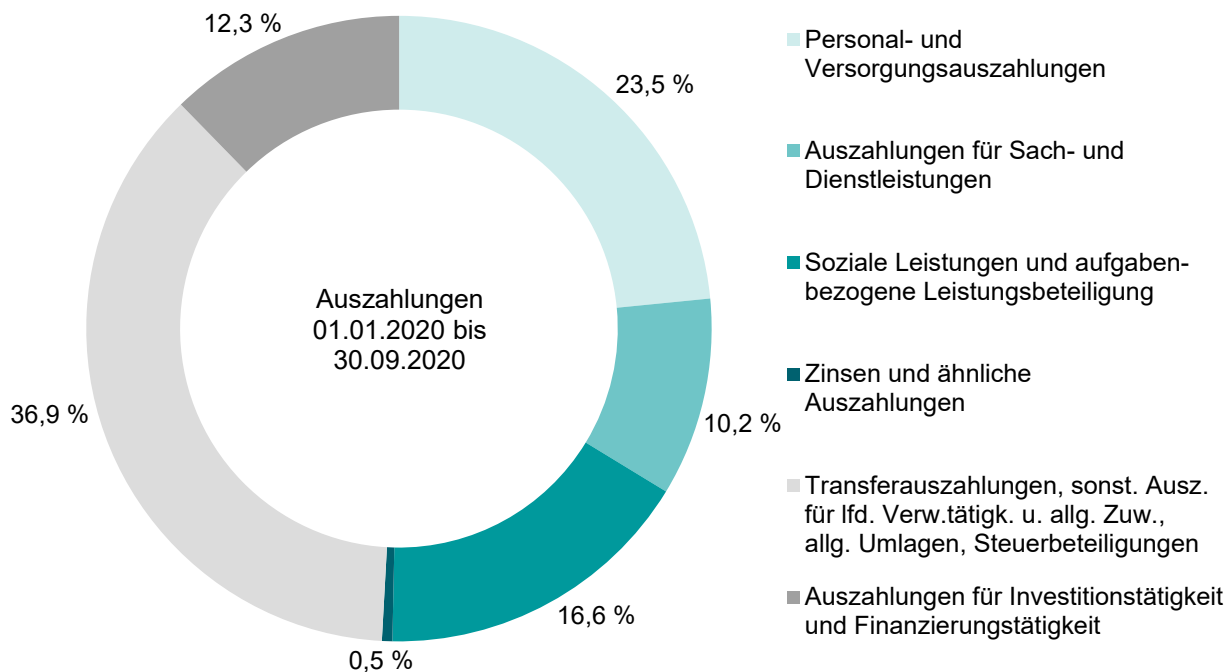
Berechnungshinweis

Im Allgemeinen ist ohne Rücksicht auf die Endsummen auf- bzw. abgerundet worden. Deshalb können sich bei der Summierung von Einzelangaben geringfügige Abweichungen zu den ausgewiesenen Endsummen ergeben. Bei der Aufgliederung der Gesamtheit in Prozent kann die Summe der Einzelwerte wegen Rundens vom Wert 100 % abweichen. Eine Abstimmung auf 100 % erfolgt im Allgemeinen nicht.

Abkürzungsverzeichnis

abzgl.	=	abzüglich
allg.	=	allgemeine
Ausgl.leistungen	=	Ausgleichsleistungen
Ausz.	=	Auszahlungen
AZ	=	Auszahlungen
B	=	Bund
BGBI.	=	Bundesgesetzblatt
bzw.	=	beziehungsweise
dar.	=	darunter
dav.	=	davon
d. h.	=	das heißt
dgl.	=	dergleichen
einschl.	=	einschließlich
Einz.	=	Einzahlungen
Ergänzungszuw.	=	Ergänzungszuweisungen
Erst.	=	Erstattungen
EUR	=	Euro
EZ	=	Einzahlungen
FAG	=	Finanzausgleichsgesetz
Gv.	=	Gemeindeverbände
Inv.	=	Investitionen
Inv.förd.maßn.	=	Investitionsförderungsmaßnahmen
Kg.	=	Kontengruppe
Kostenerst.	=	Kostenerstattungen
Kto.	=	Konto
L	=	Land
LD	=	Land Doppik
LDn	=	Land Doppik netto
lfd.	=	laufende(r)
nachr.	=	nachrichtlich
Nr.	=	Nummer
öff.	=	öffentliche(n)
ÖPNV	=	öffentlicher Personennahverkehr
Schlüsselzuw.	=	Schlüsselzuweisungen
SGB	=	Sozialgesetzbuch
sonst.	=	sonstige(n)
u.	=	und
u. a.	=	unter anderem
Untern.	=	Unternehmen
VBG	=	Verbandsgemeinde
Verw.tätigk.	=	Verwaltungstätigkeit
z. B.	=	zum Beispiel
Zfg.	=	Zusammenfassung
Zuw.	=	Zuweisungen
zugl.	=	zuzüglich

Darstellung - Ergebnis der vierteljährlichen Kassenstatistik 01.01.2020 bis 30.09.2020
Finanzrechnung kommunale Kernhaushalte insgesamt nach Landessystematik



1. Landessystematik
 1.1 Ergebnisse der vierteljährlichen Kassenstatistik 01.01.2020 bis 30.09.2020 nach Gebietskörperschaftsgruppen und Arten
 1.1.1 Landessystematik Finanzrechnung mit landesspezifischem Finanzierungssaldo der kommunalen Gruppen

Lfd. Nr.	Bezeichnung - Landessystematik -	Kommunale Kern- haushalte insgesamt	Davon		
			kreisfreie Städte	Land- kreise	kreisange- hörige Gemeinden einschl. Verbands- gemeinden
1 000 EUR					
LD01	Steuern und ähnliche Abgaben (ohne Kg. 605 "Ausgleichsleistungen")	1 144 908	294 178	-	850 730
LD01a	dar. Gewerbesteuer	519 949	127 025	-	392 924
LD01b	nachrichtlich: Gewerbesteuer netto (≙ abzgl. Gewerbesteuerumlage)	485 291	118 721	-	366 570
LD02	Zuwendungen und allgemeine Umlagen (einschl. Kg. 605 "Ausgl.leistungen")	3 113 712	641 067	1 708 457	764 188
LD02a	dar. FAG-Leistungen	1 233 331	357 113	439 705	436 513
LD02b	dar. Schlüsselzuweisungen und besondere Ergänzungszuweisungen	917 064	268 069	311 639	337 356
LD02c	nachrichtlich: negative Schlüsselzuweisungen	25 566	-	-	25 566
LD02d	dar. Kreis-, Verbandsgemeindeumlage	570 215	-	505 961	64 254
LD03	Sonstige Transfereinzahlungen	34 963	9 128	24 666	1 169
LD04	Weitere Einzahlungen	757 250	201 995	274 169	281 086
LD05	Zinsen und ähnliche Einzahlungen	75 552	37 592	1 412	36 549
LD06	Einzahlungen laufende Rechnung	5 126 386	1 183 960	2 008 704	1 933 721
LD06a	dar. Einzahlungen vom Land	2 167 387	636 190	1 064 253	466 943
LD06b	dar. (abzgl.) Einzahlungen von gleicher Ebene	851 685	x	x	x
LD07	Bereinigte Einzahlungen laufende Rechnung	4 274 700	x	x	x
LD08	Einzahlungen aus Investitionstätigkeit	344 220	88 024	49 929	206 267
LD08a	dar. Einzahlungen aus Zuwendungen für Inv. und Inv.förd.maßn.	294 637	76 242	48 834	169 561
LD08b	dar. Einzahlungen aus Beiträgen und ähnlichen Entgelten	8 853	1 917	-	6 936
LD09	Einzahlungen aus Finanzierungstätigkeit	103 862	50 104	19 244	34 514
LD10	Einzahlungen Kapitalrechnung	448 082	138 128	69 173	240 781
LD10a	dar. Einzahlungen vom Land	259 113	72 110	45 324	141 679
LD10b	dar. (abzgl.) Einzahlungen von gleicher Ebene	9 452	x	x	x
LD11	Bereinigte Einzahlungen Kapitalrechnung	438 629	x	x	x
LD12	Personal- und Versorgungsauszahlungen	1 337 599	279 336	361 254	697 009
LD13	Auszahlungen für Sach- und Dienstleistungen	584 081	103 357	148 466	332 259
LD14	Transferauszahlungen, sonst. Ausz. für lfd. Verw.tätigk.	1 469 810	531 957	656 507	281 346
LD15	Soziale Leistungen und aufgabenbezogene Leistungsbeteiligung	947 288	267 993	679 200	95
LD16	Zinsen und ähnliche Auszahlungen	30 005	9 874	7 132	12 999
LD17	Allgemeine Zuweisungen, Allgemeine Umlagen, Steuerbeteiligungen	630 388	8 304	-	622 084
LD17a	dar. Gewerbesteuerumlage	34 658	8 304	-	26 354
LD18	Auszahlungen laufende Rechnung	4 999 171	1 200 820	1 852 558	1 945 792
LD18a	dar. Auszahlungen an das Land	38 044	2 778	8 463	26 803
LD18b	(abzgl.) Einzahlungen von gleicher Ebene (= LD06b)	851 685	x	x	x
LD19	Bereinigte Auszahlungen laufende Rechnung	4 147 485	x	x	x
LD20	Auszahlungen für Investitionstätigkeit	554 062	161 708	80 370	311 984
LD20a	dar. Sachinvestitionen	518 119	148 760	71 477	297 882
LD21	Auszahlungen aus Finanzierungstätigkeit	146 073	23 644	45 403	77 026
LD22	Auszahlungen Kapitalrechnung	700 136	185 352	125 773	389 010
LD22a	dar. Auszahlungen an das Land	148	-	9	138
LD22b	(abzgl.) Einzahlungen von gleicher Ebene (= LD10b)	9 452	x	x	x
LD23	Bereinigte Auszahlungen Kapitalrechnung	690 683	x	x	x
LD24	Saldo laufende Rechnung	127 215	-16 860	156 146	-12 071
LD24a	nachrichtlich: Saldo Nettotransfer vom Land	2 129 343	633 413	1 055 790	440 140
LD25	Saldo Investitionstätigkeit	-209 843	-73 684	-30 441	-105 718
LD26	Saldo Finanzrechnung ohne Finanzierungstätigkeit	-82 628	-90 544	125 705	-117 788
LD26a	Saldo investive Finanzierungstätigkeit	-42 212	26 459	-26 159	-42 512
LD27	Saldo Kapitalrechnung	-252 054	-47 224	-56 600	-148 229
LD27a	nachrichtlich: Saldo Nettotransfer vom Land	258 965	72 110	45 315	141 541
LD28	Saldo Finanzrechnung insgesamt	-124 839	-64 085	99 546	-160 300

1.1.2 Landessystematik Finanzrechnung mit landesspezifischem Finanzierungssaldo der kommunalen Gruppen in EUR je Einwohner/-in

Lfd. Nr.	Bezeichnung - Landessystematik -	Kommunale	Kreisfreie	Land-	Kreisange-
		Kern- haushalte insgesamt	Städte	kreise	hörige Gemeinden einschl. Verbands- gemeinden
EUR je Einwohner/-in					
LD01	Steuern und ähnliche Abgaben (ohne Kg. 605 "Ausgleichsleistungen")	523,58	531,51	-	520,89
LD01a	dar. Gewerbesteuer	237,78	229,50	-	240,58
LD01b	nachrichtlich: Gewerbesteuer netto (\cong abzgl. Gewerbesteuerumlage)	221,93	214,50	-	224,45
LD02	Zuwendungen und allgemeine Umlagen (einschl. Kg. 605 "Ausgl.leistungen")	1 423,94	1 158,26	1 046,07	467,91
LD02a	dar. FAG-Leistungen	564,02	645,22	269,23	267,27
LD02b	dar. Schlüsselzuweisungen und besondere Ergänzungszuweisungen	419,39	484,34	190,81	206,56
LD02c	nachrichtlich: negative Schlüsselzuweisungen	11,69	-	-	15,65
LD02d	dar. Kreis-, Verbandsgemeindeumlage	260,77	-	309,80	39,34
LD03	Sonstige Transfereinzahlungen	15,99	16,49	15,10	0,72
LD04	Weitere Einzahlungen	346,30	364,96	167,87	172,11
LD05	Zinsen und ähnliche Einzahlungen	34,55	67,92	0,86	22,38
LD06	Einzahlungen laufende Rechnung	2 344,37	2 139,14	1 229,91	1 184,00
LD06a	dar. Einzahlungen vom Land	991,18	1 149,45	651,63	285,91
LD06b	dar. (abzgl.) Einzahlungen von gleicher Ebene	389,49	x	x	x
LD07	Bereinigte Einzahlungen laufende Rechnung	1 954,88	x	x	x
LD08	Einzahlungen aus Investitionstätigkeit	157,42	159,04	30,57	126,30
LD08a	dar. Einzahlungen aus Zuwendungen für Inv. und Inv.förd.maßn.	134,74	137,75	29,90	103,82
LD08b	dar. Einzahlungen aus Beiträgen und ähnlichen Entgelten	4,05	3,46	-	4,25
LD09	Einzahlungen aus Finanzierungstätigkeit	47,50	90,53	11,78	21,13
LD10	Einzahlungen Kapitalrechnung	204,91	249,57	42,35	147,43
LD10a	dar. Einzahlungen vom Land	118,50	130,29	27,75	86,75
LD10b	dar. (abzgl.) Einzahlungen von gleicher Ebene	4,32	x	x	x
LD11	Bereinigte Einzahlungen Kapitalrechnung	200,59	x	x	x
LD12	Personal- und Versorgungsauszahlungen	611,70	504,69	221,19	426,77
LD13	Auszahlungen für Sach- und Dienstleistungen	267,11	186,74	90,90	203,44
LD14	Transferauszahlungen, sonst. Ausz. für lfd. Verw.tätigk.	672,16	961,12	401,97	172,27
LD15	Soziale Leistungen und aufgabenbezogene Leistungsbeteiligung	433,21	484,20	415,87	0,06
LD16	Zinsen und ähnliche Auszahlungen	13,72	17,84	4,37	7,96
LD17	Allgemeine Zuweisungen, Allgemeine Umlagen, Steuerbeteiligungen	288,28	15,00	-	380,90
LD17a	dar. Gewerbesteuerumlage	15,85	15,00	-	16,14
LD18	Auszahlungen laufende Rechnung	2 286,19	2 169,60	1 134,31	1 191,39
LD18a	dar. Auszahlungen an das Land	17,40	5,02	5,18	16,41
LD18b	(abzgl.) Einzahlungen von gleicher Ebene (= LD06b)	389,49	x	x	x
LD19	Bereinigte Auszahlungen laufende Rechnung	1 896,70	x	x	x
LD20	Auszahlungen für Investitionstätigkeit	253,38	292,17	49,21	191,03
LD20a	dar. Sachinvestitionen	236,94	268,78	43,76	182,39
LD21	Auszahlungen aus Finanzierungstätigkeit	66,80	42,72	27,80	47,16
LD22	Auszahlungen Kapitalrechnung	320,18	334,89	77,01	238,19
LD22a	dar. Auszahlungen an das Land	0,07	-	0,01	0,08
LD22b	(abzgl.) Einzahlungen von gleicher Ebene (= LD10b)	4,32	x	x	x
LD23	Bereinigte Auszahlungen Kapitalrechnung	315,86	x	x	x
LD24	Saldo laufende Rechnung	58,18	-30,46	95,61	-7,39
LD24a	nachrichtlich: Saldo Nettotransfer vom Land	973,78	1 144,43	646,45	269,49
LD25	Saldo Investitionstätigkeit	-95,96	-133,13	-18,64	-64,73
LD26	Saldo Finanzrechnung ohne Finanzierungstätigkeit	-37,79	-163,59	76,97	-72,12
LD26a	Saldo investive Finanzierungstätigkeit	-19,30	47,81	-16,02	-26,03
LD27	Saldo Kapitalrechnung	-115,27	-85,32	-34,66	-90,76
LD27a	nachrichtlich: Saldo Nettotransfer vom Land	118,43	130,29	27,75	86,66
LD28	Saldo Finanzrechnung insgesamt	-57,09	-115,79	60,95	-98,15

1.1.3 Landessystematik Finanzrechnung mit
 1.1.3.1 Landessystematik Finanzrechnung mit

Berichts- stellen- nummer	Kreisfreie Städte Landkreise Einheitsgemeinden Verbandsgemeinden einschl. angehöriger Gemeinden (Zusammenfassung unterste zwei Verwaltungsebenen)	Steuern und ähnliche Abgaben (ohne Kg. 605 "Ausgleichs- leistungen")	Zuwendungen und allg. Umlagen (einschl. Kg. 605 "Ausgleichs- leistungen")	Sonstige Transfer- einzahlungen	Weitere Einzahlungen	Zinsen und ähnliche Einzahlungen
		LD01	LD02	LD03	LD04	LD05
1 000 EUR						
	kreisfreie Städte					
00100000	Dessau-Roßlau, Stadt	42 258	86 941	1 031	20 381	104
00200000	Halle (Saale), Stadt	110 189	303 611	5 070	109 100	2 356
00300000	Magdeburg, Landeshauptstadt	141 730	250 516	3 028	72 513	35 132
	Landkreise					
08100000	Altmarkkreis Salzwedel	-	83 910	1 008	19 270	0
08200000	Landkreis Anhalt-Bitterfeld	-	148 372	2 254	18 754	74
08300000	Landkreis Börde	-	157 890	1 715	24 299	-
08400000	Burgenlandkreis	-	165 072	1 553	25 550	2
08500000	Landkreis Harz	-	246 440	2 244	36 799	555
08600000	Landkreis Jerichower Land	-	91 190	801	15 644	1
08700000	Landkreis Mansfeld-Südharz	-	115 835	1 692	16 758	687
08800000	Saalekreis	-	222 189	1 789	45 220	25
08900000	Salzlandkreis	-	248 165	8 313	34 028	61
09000000	Landkreis Stendal	-	112 045	1 625	20 709	6
09100000	Landkreis Wittenberg	-	117 349	1 672	17 139	-
	Altmarkkreis Salzwedel					
08103000	Arendsee (Altmark), Stadt	3 197	2 573	-	1 072	11
08113500	Gardelegen, Hansestadt	9 940	8 952	-	3 985	202
08124000	Kalbe (Milde), Stadt	3 755	3 304	-	1 441	44
08128000	Klötze, Stadt	4 379	3 981	-	1 465	123
08145500	Salzwedel, Hansestadt	11 853	6 246	-	2 683	203
08195151	VBG Beetzendorf-Diesdorf	4 810	10 218	-	2 269	141
	Landkreis Anhalt-Bitterfeld					
08200500	Aken (Elbe), Stadt	3 214	4 241	-	1 895	12
08201500	Bitterfeld-Wolfen, Stadt	34 260	9 447	-	5 075	1 226
08218000	Köthen (Anhalt), Stadt	11 628	14 033	-	4 012	150
08224100	Muldestausee	3 796	5 753	11	1 773	168
08225600	Osternienburger Land	3 041	4 302	-	1 709	106
08230100	Raguhn-Jeßnitz, Stadt	3 453	3 742	-	1 129	-
08234000	Sandersdorf-Brehna, Stadt	10 820	3 535	-	2 101	347
08237700	Südliches Anhalt, Stadt	6 292	4 463	3	1 746	382
08243000	Zerbst/Anhalt, Stadt	9 483	7 892	1	3 740	65
08244000	Zörbig, Stadt	6 424	2 940	-	1 461	214
	Landkreis Börde					
08304000	Barleben	3 798	2 158	-	1 613	16
08327000	Haldensleben, Stadt	12 741	4 159	-	3 497	2 775
08329800	Hohe Börde	9 831	5 213	-	2 921	172
08339000	Niedere Börde	4 080	2 605	-	847	85
08341100	Oebisfelde-Weferlingen, Stadt	5 650	5 180	2	3 485	138
08341500	Oschersleben (Bode), Stadt	8 613	7 433	5	3 345	538
08349000	Sülzetal	10 214	2 167	-	2 054	102
08353100	Wanzleben-Börde, Stadt	5 881	5 161	99	2 086	19
08356500	Wolmirstedt, Stadt	5 813	2 157	-	1 512	312
08395151	VBG Elbe-Heide	8 706	8 406	164	2 685	174
08395252	VBG Flechtingen	8 218	8 485	-	3 939	109
08395353	VBG Obere Aller	6 195	9 219	-	3 734	203
08395454	VBG Westliche Börde	3 561	7 480	-	2 231	134

landesspezifischem Finanzierungssaldo der Kommunen
landesspezifischem Finanzierungssaldo der Kommunen - Einzahlungen

Einzahlungen laufende Rechnung	Einzahlungen aus Investitionstätigkeit	Einzahlungen aus Finanzierungstätigkeit	Einzahlungen Kapitalrechnung	Kreisfreie Städte Landkreise Einheitsgemeinden Verbandsgemeinden einschl. angehöriger Gemeinden (Zusammenfassung unterste zwei Verwaltungsebenen)	Berichtsstellennummer
LD06	LD08	LD09	LD10		
1 000 EUR					
150 715	12 995	862	13 857	kreisfreie Städte	
530 325	39 308	27 876	67 184	Dessau-Roßlau, Stadt	00100000
502 919	35 722	21 366	57 087	Halle (Saale), Stadt	00200000
				Magdeburg, Landeshauptstadt	00300000
				Landkreise	
104 188	2 392	660	3 053	Altmarkkreis Salzwedel	08100000
169 454	4 524	3 460	7 985	Landkreis Anhalt-Bitterfeld	08200000
183 903	3 436	3	3 439	Landkreis Börde	08300000
192 177	8 640	-	8 640	Burgenlandkreis	08400000
286 039	4 678	53	4 731	Landkreis Harz	08500000
107 637	3 212	-	3 212	Landkreis Jerichower Land	08600000
134 972	4 463	5	4 468	Landkreis Mansfeld-Südharz	08700000
269 223	4 276	2 373	6 649	Saalekreis	08800000
290 567	6 392	1 080	7 472	Salzlandkreis	08900000
134 385	3 511	9 473	12 985	Landkreis Stendal	09000000
136 160	4 403	2 135	6 538	Landkreis Wittenberg	09100000
				Altmarkkreis Salzwedel	
6 853	619	-	619	Arendsee (Altmark), Stadt	08103000
23 080	4 375	-	4 375	Gardelegen, Hansestadt	08113500
8 543	730	-	730	Kalbe (Milde), Stadt	08124000
9 948	700	-	700	Klötze, Stadt	08128000
20 986	1 456	1 239	2 696	Salzwedel, Hansestadt	08145500
17 438	2 349	-	2 349	VBG Beetzendorf-Diesdorf	08195151
				Landkreis Anhalt-Bitterfeld	
9 362	2 217	-	2 217	Aken (Elbe), Stadt	08200500
50 008	3 139	-	3 139	Bitterfeld-Wolfen, Stadt	08201500
29 821	1 751	-	1 751	Köthen (Anhalt), Stadt	08218000
11 501	1 281	255	1 536	Muldestausee	08224100
9 158	1 631	3	1 634	Osternienburger Land	08225600
8 324	1 785	-	1 785	Raguhn-Jeßnitz, Stadt	08230100
16 803	740	-	740	Sandersdorf-Brehna, Stadt	08234000
12 886	1 024	123	1 147	Südliches Anhalt, Stadt	08237700
21 181	2 978	26	3 004	Zerbst/Anhalt, Stadt	08243000
11 039	2 501	-	2 501	Zörbig, Stadt	08244000
				Landkreis Börde	
7 584	665	767	1 431	Barleben	08304000
23 171	2 066	-	2 066	Haldensleben, Stadt	08327000
18 137	2 672	-	2 672	Hohe Börde	08329800
7 616	4 454	-	4 454	Niedere Börde	08339000
14 455	4 936	7 634	12 571	Oebisfelde-Weferlingen, Stadt	08341100
19 933	4 016	-	4 016	Oschersleben (Bode), Stadt	08341500
14 537	864	280	1 144	Sülzetal	08349000
13 245	4 325	-	4 325	Wanzleben-Börde, Stadt	08353100
9 794	591	-	591	Wolmirstedt, Stadt	08356500
20 134	4 911	5 531	10 442	VBG Elbe-Heide	08395151
20 751	3 548	-	3 548	VBG Flechtingen	08395252
19 351	1 044	52	1 096	VBG Obere Aller	08395353
13 406	1 516	245	1 761	VBG Westliche Börde	08395454

Noch 1.1.3.1 Landessystematik Finanzrechnung mit

Berichts- stellen- nummer	Einheitsgemeinden Verbandsgemeinden einschl. angehöriger Gemeinden (Zusammenfassung unterste zwei Verwaltungsebenen)	Steuern und ähnliche Abgaben (ohne Kg. 605 "Ausgleichs- leistungen")	Zuwendungen und allg. Umlagen (einschl. Kg. 605 "Ausgleichs- leistungen")	Sonstige Transfer- einzahlungen	Weitere Einzahlungen	Zinsen und ähnliche Einzahlungen
		LD01	LD02	LD03	LD04	LD05
		1 000 EUR				
	Burgenlandkreis					
08413000	Elsteraue	3 717	5 137	-	1 117	312
08423500	Hohenmölsen, Stadt	2 598	4 818	-	1 400	511
08431500	Lützen, Stadt	11 980	3 461	-	1 755	109
08435500	Naumburg (Saale), Stadt	12 359	24 549	-	5 714	279
08449000	Teuchern, Stadt	2 826	3 435	-	1 601	103
08455000	Weißenfels, Stadt	17 058	23 712	-	6 859	131
08459000	Zeitz, Stadt	12 166	20 007	-	4 561	1 318
08495151	VBG An der Finne	4 978	8 896	-	2 573	328
08495252	VBG Droyßiger-Zeitzer Forst	3 669	7 328	1	2 219	207
08495353	VBG Unstruttal	6 964	12 452	-	2 311	365
08495454	VBG Wethautal	6 185	7 634	121	1 446	335
	Landkreis Harz					
08504000	Ballenstedt, Stadt	4 331	3 351	-	1 157	244
08505500	Blankenburg (Harz), Stadt	8 265	8 261	35	3 314	671
08511000	Falkenstein/Harz, Stadt	2 321	1 569	-	852	174
08513500	Halberstadt, Stadt	15 071	24 921	-	7 520	163
08514500	Harzgerode, Stadt	3 431	1 268	8	1 276	133
08518500	Huy	2 815	1 986	-	759	127
08519000	Ilseburg (Harz), Stadt	5 093	1 674	-	1 584	10
08522700	Nordharz	2 805	3 886	-	1 268	40
08522800	Oberharz am Brocken, Stadt	4 562	2 465	-	1 376	441
08523000	Osterwieck, Stadt	4 645	3 830	76	1 570	6
08523500	Quedlinburg, Welterbestadt	11 442	10 863	-	4 108	38
08533000	Thale, Stadt	7 181	4 156	-	3 389	42
08537000	Wernigerode, Stadt	20 275	11 007	-	8 715	3 084
08595151	VBG Vorharz	5 288	9 267	20	1 742	166
	Landkreis Jerichower Land					
08600500	Biederitz	3 784	2 952	-	840	144
08601500	Burg, Stadt	12 608	8 394	-	2 978	143
08603500	Elbe-Parey	1 773	3 561	-	1 083	39
08604000	Genthin, Stadt	5 993	6 434	-	2 441	20
08605500	Gommern, Stadt	4 501	2 019	-	1 274	192
08608000	Jerichow, Stadt	1 944	3 708	-	1 336	178
08614000	Möckern, Stadt	6 459	4 967	41	2 427	7
08614500	Möser	3 701	2 114	-	1 533	53
	Landkreis Mansfeld-Südharz					
08701500	Allstedt, Stadt	2 920	2 256	-	1 355	151
08703100	Arnstein, Stadt	2 206	2 880	-	1 113	117
08713000	Eisleben, Lutherstadt	9 794	9 730	-	3 324	1 021
08716500	Gerbstedt, Stadt	3 299	1 372	-	1 169	147
08722000	Hettstedt, Stadt	4 369	4 110	-	1 782	1 612
08727500	Mansfeld, Stadt	3 414	5 092	-	995	44
08737000	Sangerhausen, Stadt	11 458	16 222	-	5 177	50
08738600	Seegebiet Mansfelder Land	3 463	3 760	-	1 086	191
08741200	Südharz	4 401	4 439	-	2 172	24
08795151	VBG Goldene Aue	3 796	7 051	-	2 307	131
08795252	VBG Mansfelder Grund-Helbra	4 824	10 575	-	1 504	281

landesspezifischem Finanzierungssaldo der Kommunen - Einzahlungen

Einzahlungen laufende Rechnung	Einzahlungen aus Investitionstätigkeit	Einzahlungen aus Finanzierungstätigkeit	Einzahlungen Kapitalrechnung	Einheitsgemeinden Verbandsgemeinden einschl. angehöriger Gemeinden (Zusammenfassung unterste zwei Verwaltungsebenen)	Berichtsstellennummer
LD06	LD08	LD09	LD10		
1 000 EUR					
				Burgenlandkreis	
10 282	511	-	511	Elsteraue	08413000
9 326	4 713	-	4 713	Hohenmölsen, Stadt	08423500
17 305	1 031	-	1 031	Lützen, Stadt	08431500
42 901	3 471	-	3 471	Naumburg (Saale), Stadt	08435500
7 965	628	-	628	Teuchern, Stadt	08449000
47 760	4 014	146	4 159	Weißenfels, Stadt	08455000
38 052	2 801	89	2 890	Zeitz, Stadt	08459000
16 775	1 433	500	1 933	VBG An der Finne	08495151
13 424	1 539	269	1 808	VBG Droyßiger-Zeitzer Forst	08495252
22 092	2 336	-	2 336	VBG Unstruttal	08495353
15 721	2 502	55	2 557	VBG Wethautal	08495454
				Landkreis Harz	
9 082	1 926	-	1 926	Ballenstedt, Stadt	08504000
20 547	2 087	-	2 087	Blankenburg (Harz), Stadt	08505500
4 916	500	-	500	Falkenstein/Harz, Stadt	08511000
47 674	3 845	276	4 121	Halberstadt, Stadt	08513500
6 116	578	-	578	Harzgerode, Stadt	08514500
5 687	499	-	499	Huy	08518500
8 362	1 003	-	1 003	Ilseburg (Harz), Stadt	08519000
7 999	520	74	593	Nordharz	08522700
8 844	1 060	-	1 060	Oberharz am Brocken, Stadt	08522800
10 127	1 043	0	1 043	Osterwieck, Stadt	08523000
26 451	2 643	583	3 226	Quedlinburg, Welterbestadt	08523500
14 768	1 779	-	1 779	Thale, Stadt	08533000
43 081	2 493	-	2 493	Wernigerode, Stadt	08537000
16 483	1 794	-	1 794	VBG Vorharz	08595151
				Landkreis Jerichower Land	
7 720	527	-	527	Biederitz	08600500
24 123	2 313	-	2 313	Burg, Stadt	08601500
6 457	505	-	505	Elbe-Parey	08603500
14 888	903	-	903	Genthin, Stadt	08604000
7 985	967	-	967	Gommern, Stadt	08605500
7 166	589	0	589	Jerichow, Stadt	08608000
13 901	1 701	-	1 701	Möckern, Stadt	08614000
7 402	2 134	-	2 134	Möser	08614500
				Landkreis Mansfeld-Südharz	
6 682	790	256	1 046	Allstedt, Stadt	08701500
6 316	472	-	472	Arnstein, Stadt	08703100
23 869	1 661	1 200	2 861	Eisleben, Lutherstadt	08713000
5 986	476	-	476	Gerbstedt, Stadt	08716500
11 872	705	-	705	Hettstedt, Stadt	08722000
9 545	1 787	-	1 787	Mansfeld, Stadt	08727500
32 908	2 036	-	2 036	Sangerhausen, Stadt	08737000
8 500	730	-	730	Seegebiet Mansfelder Land	08738600
11 036	1 096	-	1 096	Südharz	08741200
13 285	990	275	1 265	VBG Goldene Aue	08795151
17 184	1 049	-	1 049	VBG Mansfelder Grund-Helbra	08795252

Noch 1.1.3.1 Landessystematik Finanzrechnung mit

Berichts- stellen- nummer	Einheitsgemeinden Verbandsgemeinden einschl. angehöriger Gemeinden (Zusammenfassung unterste zwei Verwaltungsebenen)	Steuern und ähnliche Abgaben (ohne Kg. 605 "Ausgleichs- leistungen")	Zuwendungen und allg. Umlagen (einschl. Kg. 605 "Ausgleichs- leistungen")	Sonstige Transfer- einzahlungen	Weitere Einzahlungen	Zinsen und ähnliche Einzahlungen
		LD01	LD02	LD03	LD04	LD05
		1 000 EUR				
	Saalekreis					
08802000	Bad Dürrenberg, Solestadt	3 904	6 657	-	1 324	30
08802500	Bad Lauchstädt, Goethestadt	3 869	3 586	465	1 370	568
08806500	Braunsbedra, Stadt	3 971	5 338	-	1 059	6
08815000	Kabelsketal	7 984	3 243	-	1 035	96
08819500	Landsberg, Stadt	14 968	5 169	-	2 989	146
08820500	Leuna, Stadt	40 719	4 432	-	4 921	356
08821600	Wettin-Löbejün, Stadt	4 125	5 388	-	2 109	150
08822000	Merseburg, Stadt	15 427	13 793	-	4 172	691
08823500	Mücheln (Geiseltal), Stadt	2 993	3 028	-	1 277	141
08829500	Petersberg	4 300	3 568	10	2 078	273
08830500	Querfurt, Stadt	4 243	4 353	-	1 294	9
08831900	Salzatal	5 616	3 355	-	1 085	94
08833000	Schkopau	12 134	3 881	-	1 293	-15
08836500	Teutschenthal	6 942	4 300	-	1 841	18
08895151	VBG Weida-Land	3 647	6 029	-	1 161	22
	Salzlandkreis					
08901500	Aschersleben, Stadt	12 885	15 328	-	5 486	140
08902600	Barby, Stadt	4 769	7 245	39	1 159	333
08903000	Bernburg (Saale), Stadt	18 908	15 395	-	5 487	627
08904200	Bördeland	3 097	3 622	-	1 547	105
08905500	Calbe (Saale), Stadt	3 101	3 835	-	1 598	384
08917500	Hecklingen, Stadt	2 290	3 530	-	728	57
08919500	Könnern, Stadt	3 905	3 995	26	1 534	184
08923500	Nienburg (Saale), Stadt	3 063	2 533	3	1 090	116
08930500	Schönebeck (Elbe), Stadt	14 322	16 861	-	8 567	2 417
08930700	Seeland, Stadt	3 547	2 987	-	1 040	203
08931000	Staßfurt, Stadt	16 169	12 270	-	3 325	443
08995151	VBG Egelter Mulde	4 623	8 598	-	1 644	264
08995252	VBG Saale-Wipper	4 394	7 557	-	1 796	124
	Landkreis Stendal					
09007000	Bismark (Altmark), Stadt	3 435	4 126	-	1 499	190
09022500	Havelberg, Hansestadt	2 387	2 888	-	1 164	65
09041500	Osterburg (Altmark), Hansestadt	5 393	2 619	-	1 705	426
09053500	Stendal, Hansestadt	21 175	21 820	-	6 899	982
09054600	Tangerhütte, Stadt	4 871	5 059	-	1 832	22
09055000	Tangermünde, Stadt	4 338	3 059	-	1 156	186
09095151	VBG Arneburg-Goldbeck	7 044	6 006	5	2 198	273
09095252	VBG Elbe-Havel-Land	2 522	8 481	-	2 686	226
09095353	VBG Seehausen (Altmark)	3 682	8 035	36	2 130	418
	Landkreis Wittenberg					
09101000	Annaburg, Stadt	2 201	3 220	-	1 104	127
09102000	Bad Schmiedeberg, Stadt	2 630	3 399	-	1 087	243
09106000	Coswig (Anhalt), Stadt	5 866	2 836	-	1 258	90
09111000	Gräfenhainichen, Stadt	5 528	5 404	-	1 318	254
09114500	Jessen (Elster), Stadt	8 107	5 967	-	1 967	417
09116000	Kemberg, Stadt	3 683	4 311	-	1 328	293
09124100	Oranienbaum-Wörlitz, Stadt	3 906	3 836	-	1 077	54
09137500	Wittenberg, Lutherstadt	30 212	12 499	-	7 254	2 085
09139100	Zahna-Elster, Stadt	3 462	3 732	-	1 830	165

landesspezifischem Finanzierungssaldo der Kommunen - Einzahlungen

Einzahlungen laufende Rechnung	Einzahlungen aus Investitionstätigkeit	Einzahlungen aus Finanzierungstätigkeit	Einzahlungen Kapitalrechnung	Einheitsgemeinden Verbandsgemeinden einschl. angehöriger Gemeinden (Zusammenfassung unterste zwei Verwaltungsebenen)	Berichtsstellennummer
LD06	LD08	LD09	LD10		
1 000 EUR					
				Saalekreis	
11 914	3 381	-	3 381	Bad Dürrenberg, Solestadt	08802000
9 858	1 571	218	1 789	Bad Lauchstädt, Goethestadt	08802500
10 374	1 140	-	1 140	Braunsbedra, Stadt	08806500
12 358	729	-	729	Kabelsketal	08815000
23 272	2 910	114	3 024	Landsberg, Stadt	08819500
50 428	757	17	774	Leuna, Stadt	08820500
11 772	1 215	-	1 215	Wettin-Löbejün, Stadt	08821600
34 084	2 855	-	2 855	Merseburg, Stadt	08822000
7 440	1 046	2 000	3 046	Mücheln (Geiselatal), Stadt	08823500
10 228	560	248	808	Petersberg	08829500
9 899	786	-	786	Querfurt, Stadt	08830500
10 150	831	-	831	Salzatal	08831900
17 292	756	-	756	Schkopau	08833000
13 100	958	1 500	2 458	Teutschenthal	08836500
10 858	1 630	-	1 630	VBG Weida-Land	08895151
				Salzlandkreis	
33 839	1 974	44	2 018	Aschersleben, Stadt	08901500
13 545	1 539	4	1 542	Barby, Stadt	08902600
40 417	3 123	2 900	6 023	Bernburg (Saale), Stadt	08903000
8 371	550	879	1 430	Bördeland	08904200
8 918	3 181	-	3 181	Calbe (Saale), Stadt	08905500
6 605	549	-	549	Hecklingen, Stadt	08917500
9 644	525	-	525	Könnern, Stadt	08919500
6 805	1 771	-	1 771	Nienburg (Saale), Stadt	08923500
42 166	1 697	549	2 246	Schönebeck (Elbe), Stadt	08930500
7 777	715	-	715	Seeland, Stadt	08930700
32 207	1 493	200	1 693	Staßfurt, Stadt	08931000
15 129	779	568	1 347	VBG Egelner Mulde	08995151
13 869	679	119	798	VBG Saale-Wipper	08995252
				Landkreis Stendal	
9 250	1 329	-	1 329	Bismark (Altmark), Stadt	09007000
6 505	560	-	560	Havelberg, Hansestadt	09022500
10 143	1 293	-	1 293	Osterburg (Altmark), Hansestadt	09041500
50 877	4 033	88	4 120	Stendal, Hansestadt	09053500
11 784	1 530	-	1 530	Tangerhütte, Stadt	09054600
8 739	1 625	-	1 625	Tangermünde, Stadt	09055000
15 525	895	485	1 379	VBG Arneburg-Goldbeck	09095151
13 915	4 760	210	4 970	VBG Elbe-Havel-Land	09095252
14 300	1 879	310	2 189	VBG Seehausen (Altmark)	09095353
				Landkreis Wittenberg	
6 653	787	-	787	Annaburg, Stadt	09101000
7 358	1 192	-	1 192	Bad Schmiedeberg, Stadt	09102000
10 050	963	-	963	Coswig (Anhalt), Stadt	09106000
12 505	1 671	-	1 671	Gräfenhainichen, Stadt	09111000
16 458	2 138	-	2 138	Jessen (Elster), Stadt	09114500
9 615	1 149	-	1 149	Kemberg, Stadt	09116000
8 874	2 351	-	2 351	Oranienbaum-Wörlitz, Stadt	09124100
52 050	4 689	4 182	8 870	Wittenberg, Lutherstadt	09137500
9 189	658	-	658	Zahna-Elster, Stadt	09139100

1.1.3.2 Landessystematik Finanzrechnung mit

Berichts- stellen- nummer	Kreisfreie Städte Landkreise Einheitsgemeinden Verbandsgemeinden einschl. angehöriger Gemeinden (Zusammenfassung unterste zwei Verwaltungsebenen)	Personal- und Versorgungs- auszahlungen	Auszahlungen für Sach- und Dienstleistungen	Transferaus- zahlungen, sonst. Ausz. für lfd. Verw.tätigk.	Soziale Leistungen und aufgaben- bezogene Leistungs- beteiligung	Zinsen und ähnliche Auszahlungen
		LD12	LD13	LD14	LD15	LD16
		1 000 EUR				
	kreisfreie Städte					
00100000	Dessau-Roßlau, Stadt	45 764	16 786	57 196	30 576	363
00200000	Halle (Saale), Stadt	116 079	53 327	213 642	136 757	3 399
00300000	Magdeburg, Landeshauptstadt	117 492	33 244	261 118	100 661	6 111
	Landkreise					
08100000	Altmarkkreis Salzwedel	20 221	12 857	32 026	22 125	214
08200000	Landkreis Anhalt-Bitterfeld	36 125	14 112	50 107	48 096	449
08300000	Landkreis Börde	39 476	10 559	67 827	40 563	391
08400000	Burgenlandkreis	41 655	13 994	72 700	58 784	247
08500000	Landkreis Harz	39 599	18 583	90 616	113 300	2 038
08600000	Landkreis Jerichower Land	21 429	14 637	36 572	21 487	206
08700000	Landkreis Mansfeld-Südharz	33 624	6 813	54 072	54 382	2 393
08800000	Saalekreis	35 708	22 670	84 705	102 593	242
08900000	Salzlandkreis	35 655	12 181	77 715	137 298	473
09000000	Landkreis Stendal	27 682	8 871	47 229	41 897	274
09100000	Landkreis Wittenberg	30 080	13 188	42 938	38 676	204
	Altmarkkreis Salzwedel					
08103000	Arendsee (Altmark), Stadt	3 305	1 063	653	-	5
08113500	Gardelegen, Hansestadt	10 373	4 658	2 308	-	91
08124000	Kalbe (Milde), Stadt	3 193	1 657	797	-	33
08128000	Klötze, Stadt	4 716	1 709	765	-	14
08145500	Salzwedel, Hansestadt	6 499	3 381	5 449	-	148
08195151	VBG Beetzendorf-Diesdorf	6 715	2 689	1 373	-	16
	Landkreis Anhalt-Bitterfeld					
08200500	Aken (Elbe), Stadt	3 188	2 232	325	-	28
08201500	Bitterfeld-Wolfen, Stadt	12 981	7 887	6 515	-	280
08218000	Köthen (Anhalt), Stadt	10 111	5 316	2 213	-	160
08224100	Muldestausee	5 851	1 798	1 155	-	61
08225600	Osternienburger Land	3 152	2 288	680	-	26
08230100	Raguhn-Jeßnitz, Stadt	3 733	1 243	581	-	2
08234000	Sandersdorf-Brehna, Stadt	5 856	3 107	1 089	-	226
08237700	Südliches Anhalt, Stadt	5 069	2 320	1 423	-	33
08243000	Zerbst/Anhalt, Stadt	6 021	7 164	1 461	-	74
08244000	Zörbig, Stadt	4 697	2 466	499	-	60
	Landkreis Börde					
08304000	Barleben	4 799	2 263	1 567	-	98
08327000	Haldensleben, Stadt	11 153	3 369	3 724	-	100
08329800	Hohe Börde	9 082	3 357	1 720	5	29
08339000	Niedere Börde	3 629	1 151	846	-	21
08341100	Oebisfelde-Weferlingen, Stadt	5 860	1 870	4 110	-	21
08341500	Oschersleben (Bode), Stadt	7 348	2 935	4 725	-	101
08349000	Sülzetal	4 829	2 487	636	-	134
08353100	Wanzleben-Börde, Stadt	7 056	2 352	1 325	-	54
08356500	Wolmirstedt, Stadt	3 422	2 673	651	4	4
08395151	VBG Elbe-Heide	6 745	2 714	1 397	9	87
08395252	VBG Flechtingen	7 073	2 769	2 011	-	47
08395353	VBG Obere Aller	5 894	3 073	1 694	-	48
08395454	VBG Westliche Börde	4 735	1 582	1 189	-	15

landesspezifischem Finanzierungssaldo der Kommunen - Auszahlungen

Allgemeine Zuweisungen, Allg. Umlagen, Steuerbeteiligungen	Auszahlungen laufende Rechnung	Auszahlungen für Investitionstätigkeit	Auszahlungen aus Finanzierungstätigkeit	Auszahlungen Kapitalrechnung	Kreisfreie Städte Landkreise Einheitsgemeinden Verbandsgemeinden einschl. angehöriger Gemeinden (Zusammenfassung unterste zwei Verwaltungsebenen)	Berichtsstellennummer
LD17	LD18	LD20	LD21	LD22		
1 000 EUR						
2 823	153 508	16 899	2 234	19 133	kreisfreie Städte Dessau-Roßlau, Stadt	00100000
1 905	525 109	69 181	11 307	80 488	Halle (Saale), Stadt	00200000
3 577	522 203	75 628	10 103	85 731	Magdeburg, Landeshauptstadt	00300000
-	87 443	4 166	2 650	6 816	Landkreise Altmarkkreis Salzwedel	08100000
-	148 889	3 813	3 172	6 985	Landkreis Anhalt-Bitterfeld	08200000
-	158 817	9 148	2 046	11 195	Landkreis Börde	08300000
-	187 380	16 532	3 296	19 827	Burgenlandkreis	08400000
-	264 136	6 328	4 358	10 686	Landkreis Harz	08500000
-	94 332	6 321	2 350	8 671	Landkreis Jerichower Land	08600000
-	151 284	4 821	3 510	8 330	Landkreis Mansfeld-Südharz	08700000
-	245 918	8 270	3 949	12 219	Saalekreis	08800000
-	263 323	4 803	6 431	11 234	Salzlandkreis	08900000
-	125 952	3 855	11 227	15 082	Landkreis Stendal	09000000
-	125 085	12 313	2 415	14 728	Landkreis Wittenberg	09100000
1 852	6 877	344	172	516	Altmarkkreis Salzwedel Arendsee (Altmark), Stadt	08103000
7 192	24 622	3 012	454	3 466	Gardelegen, Hansestadt	08113500
2 132	7 812	533	291	823	Kalbe (Milde), Stadt	08124000
2 999	10 203	2 198	218	2 416	Klötze, Stadt	08128000
8 070	23 548	2 941	2 293	5 234	Salzwedel, Hansestadt	08145500
7 916	18 708	2 268	217	2 485	VBG Beetzendorf-Diesdorf	08195151
1 998	7 772	1 673	377	2 050	Landkreis Anhalt-Bitterfeld Aken (Elbe), Stadt	08200500
13 142	40 804	5 010	1 637	6 647	Bitterfeld-Wolfen, Stadt	08201500
8 516	26 316	2 334	1 796	4 130	Köthen (Anhalt), Stadt	08218000
3 192	12 057	575	566	1 141	Muldestausee	08224100
2 445	8 591	1 516	296	1 812	Osternienburger Land	08225600
2 606	8 165	1 566	40	1 606	Raguhn-Jeßnitz, Stadt	08230100
6 860	17 138	2 292	533	2 825	Sandersdorf-Brehna, Stadt	08234000
3 744	12 589	1 317	574	1 891	Südliches Anhalt, Stadt	08237700
6 589	21 308	2 622	699	3 322	Zerbst/Anhalt, Stadt	08243000
2 883	10 606	2 121	305	2 426	Zörbig, Stadt	08244000
10 111	18 837	2 077	172	2 249	Landkreis Börde Barleben	08304000
7 408	25 753	6 221	315	6 535	Haldensleben, Stadt	08327000
5 562	19 756	5 779	703	6 483	Hohe Börde	08329800
1 761	7 408	5 078	82	5 160	Niedere Börde	08339000
5 062	16 923	10 636	85	10 721	Oebisfelde-Weferlingen, Stadt	08341100
5 518	20 628	10 790	749	11 539	Oschersleben (Bode), Stadt	08341500
4 242	12 328	1 417	1 017	2 435	Sülzetal	08349000
3 293	14 080	4 502	220	4 723	Wanzleben-Börde, Stadt	08353100
2 975	9 730	888	103	991	Wolmirstedt, Stadt	08356500
9 691	20 643	12 170	1 049	13 219	VBG Elbe-Heide	08395151
8 264	20 164	7 587	964	8 551	VBG Flechtingen	08395252
8 435	19 144	2 936	619	3 555	VBG Obere Aller	08395353
5 394	12 915	5 829	193	6 022	VBG Westliche Börde	08395454

Noch 1.1.3.2 Landessystematik Finanzrechnung mit

Berichts- stellen- nummer	Einheitsgemeinden Verbandsgemeinden einschl. angehöriger Gemeinden (Zusammenfassung unterste zwei Verwaltungsebenen)	Personal- und Versorgungs- auszahlungen	Auszahlungen für Sach- und Dienstleistungen	Transferaus- zahlungen, sonst. Ausz. für lfd. Verw.tätigk.	Soziale Leistungen und aufgaben- bezogene Leistungs- beteiligung	Zinsen und ähnliche Auszahlungen
		LD12	LD13	LD14	LD15	LD16
		1 000 EUR				
	Burgenlandkreis					
08413000	Elsteraue	4 017	3 063	902	-	18
08423500	Hohenmölsen, Stadt	4 611	1 658	693	-	159
08431500	Lützen, Stadt	4 464	2 757	2 092	0	140
08435500	Naumburg (Saale), Stadt	14 109	6 351	12 089	-	141
08449000	Teuchern, Stadt	3 796	2 235	663	-	119
08455000	Weißenfels, Stadt	18 830	7 092	8 819	-	381
08459000	Zeitz, Stadt	16 377	10 358	4 279	-	256
08495151	VBG An der Finne	4 421	2 300	2 431	-	112
08495252	VBG Droyßiger-Zeitzer Forst	4 505	1 939	1 010	-	102
08495353	VBG Unstruttal	7 368	2 537	2 314	-	103
08495454	VBG Wethautal	4 884	1 346	1 291	-	171
	Landkreis Harz					
08504000	Ballenstedt, Stadt	3 390	1 078	988	-	45
08505500	Blankenburg (Harz), Stadt	6 228	1 989	7 252	-	252
08511000	Falkenstein/Harz, Stadt	2 247	1 034	418	-	24
08513500	Halberstadt, Stadt	18 345	9 441	7 099	-	390
08514500	Harzgerode, Stadt	2 062	2 221	755	5	54
08518500	Huy	1 479	2 331	477	-	155
08519000	Ilseburg (Harz), Stadt	3 083	1 692	1 660	-	29
08522700	Nordharz	3 762	1 209	951	-	45
08522800	Oberharz am Brocken, Stadt	4 206	1 800	1 301	-	164
08523000	Osterwieck, Stadt	4 868	2 841	955	-	138
08523500	Quedlinburg, Welterbestadt	11 824	5 830	4 347	0	152
08533000	Thale, Stadt	3 874	2 156	7 322	-	115
08537000	Wernigerode, Stadt	21 526	6 406	6 527	-	470
08595151	VBG Vorharz	4 787	2 217	1 099	1	135
	Landkreis Jerichower Land					
08600500	Biederitz	3 930	1 792	608	-	47
08601500	Burg, Stadt	11 564	2 801	3 251	-	73
08603500	Elbe-Parey	3 118	756	639	-	16
08604000	Genthin, Stadt	4 134	5 831	1 103	-	52
08605500	Gommern, Stadt	2 212	1 443	2 033	11	83
08608000	Jerichow, Stadt	3 685	1 299	721	-	19
08614000	Möckern, Stadt	5 802	2 135	1 437	-	38
08614500	Möser	2 254	2 780	769	-	36
	Landkreis Mansfeld-Südharz					
08701500	Allstedt, Stadt	2 022	1 000	1 581	-	23
08703100	Arnstein, Stadt	2 747	1 314	670	-	22
08713000	Eisleben, Lutherstadt	6 030	4 481	5 059	-	181
08716500	Gerbstedt, Stadt	2 236	2 145	486	-	34
08722000	Hettstedt, Stadt	3 783	2 369	2 668	-	103
08727500	Mansfeld, Stadt	3 629	1 481	901	-	57
08737000	Sangerhausen, Stadt	13 471	3 249	3 465	-	636
08738600	Seegebiet Mansfelder Land	3 242	1 434	686	-	27
08741200	Südharz	4 334	2 124	843	-	90
08795151	VBG Goldene Aue	4 390	1 826	942	-	78
08795252	VBG Mansfelder Grund-Helbra	3 893	1 572	1 519	-	70

landesspezifischem Finanzierungssaldo der Kommunen - Auszahlungen

Allgemeine Zuweisungen, Allg. Umlagen, Steuerbeteiligungen	Auszahlungen laufende Rechnung	Auszahlungen für Investitionstätigkeit	Auszahlungen aus Finanzierungstätigkeit	Auszahlungen Kapitalrechnung	Einheitsgemeinden Verbandsgemeinden einschl. angehöriger Gemeinden (Zusammenfassung unterste zwei Verwaltungsebenen)	Berichts- stellen- nummer
LD17	LD18	LD20	LD21	LD22		
1 000 EUR						
					Burgenlandkreis	
1 402	9 402	1 834	173	2 006	Elsteraue	08413000
1 782	8 903	2 938	78	3 016	Hohenmölsen, Stadt	08423500
28 096	37 550	4 369	726	5 095	Lützen, Stadt	08431500
10 035	42 724	3 246	1 511	4 757	Naumburg (Saale), Stadt	08435500
2 399	9 212	230	122	353	Teuchern, Stadt	08449000
12 169	47 291	9 536	1 558	11 094	Weißenfels, Stadt	08455000
8 096	39 367	3 488	675	4 163	Zeitz, Stadt	08459000
6 400	15 664	3 226	1 048	4 274	VBG An der Finne	08495151
5 441	12 996	1 308	405	1 712	VBG Droyßiger-Zeitzer Forst	08495252
9 481	21 803	2 443	602	3 046	VBG Unstruttal	08495353
6 990	14 682	2 414	1 111	3 525	VBG Wethautal	08495454
					Landkreis Harz	
2 229	7 729	1 476	655	2 131	Ballenstedt, Stadt	08504000
4 801	20 522	1 813	607	2 420	Blankenburg (Harz), Stadt	08505500
1 168	4 891	462	34	497	Falkenstein/Harz, Stadt	08511000
11 961	47 236	4 192	1 636	5 828	Halberstadt, Stadt	08513500
1 960	7 056	1 067	308	1 376	Harzgerode, Stadt	08514500
4 249	8 691	737	721	1 458	Huy	08518500
2 433	8 897	2 377	194	2 571	Ilseburg (Harz), Stadt	08519000
1 973	7 939	939	346	1 285	Nordharz	08522700
3 015	10 486	889	372	1 262	Oberharz am Brocken, Stadt	08522800
1 752	10 555	906	895	1 801	Osterwieck, Stadt	08523000
7 076	29 229	3 225	1 800	5 025	Quedlinburg, Welterbestadt	08523500
5 073	18 540	1 007	810	1 817	Thale, Stadt	08533000
10 213	45 142	4 346	1 126	5 473	Wernigerode, Stadt	08537000
7 462	15 702	2 760	709	3 469	VBG Vorharz	08595151
					Landkreis Jerichower Land	
2 444	8 819	277	397	674	Biederitz	08600500
8 194	25 884	4 015	503	4 518	Burg, Stadt	08601500
2 557	7 086	1 412	92	1 503	Elbe-Parey	08603500
4 018	15 138	1 381	410	1 791	Genthin, Stadt	08604000
3 171	8 951	1 157	444	1 601	Gommern, Stadt	08605500
1 933	7 656	864	110	975	Jerichow, Stadt	08608000
4 632	14 044	1 775	1 801	3 576	Möckern, Stadt	08614000
2 502	8 341	2 314	350	2 664	Möser	08614500
					Landkreis Mansfeld-Südharz	
2 195	6 820	1 040	100	1 140	Allstedt, Stadt	08701500
1 770	6 524	674	91	765	Arnstein, Stadt	08703100
6 305	22 056	3 695	457	4 152	Eisleben, Lutherstadt	08713000
679	5 580	216	223	439	Gerbstedt, Stadt	08716500
-647	8 276	4 416	623	5 039	Hettstedt, Stadt	08722000
2 383	8 451	1 321	302	1 622	Mansfeld, Stadt	08727500
-2 022	18 799	1 929	834	2 763	Sangerhausen, Stadt	08737000
2 231	7 620	1 102	283	1 385	Seegebiet Mansfelder Land	08738600
2 295	9 687	1 515	410	1 925	Südharz	08741200
5 416	12 652	2 225	733	2 958	VBG Goldene Aue	08795151
8 305	15 358	1 359	1 524	2 883	VBG Mansfelder Grund-Helbra	08795252

Noch 1.1.3.2 Landessystematik Finanzrechnung mit

Berichts- stellen- nummer	Einheitsgemeinden Verbandsgemeinden einschl. angehöriger Gemeinden (Zusammenfassung unterste zwei Verwaltungsebenen)	Personal- und Versorgungs- auszahlungen	Auszahlungen für Sach- und Dienstleistungen	Transferaus- zahlungen, sonst. Ausz. für lfd. Verw.tätigk.	Soziale Leistungen und aufgaben- bezogene Leistungs- beteiligung	Zinsen und ähnliche Auszahlungen
		LD12	LD13	LD14	LD15	LD16
		1 000 EUR				
	Saalekreis					
08802000	Bad Dürrenberg, Solestadt	5 644	1 680	669	-	40
08802500	Bad Lauchstädt, Goethestadt	3 843	1 957	680	-	64
08806500	Braunsbedra, Stadt	5 107	1 772	470	-	16
08815000	Kabelsketal	5 134	1 085	620	-	37
08819500	Landsberg, Stadt	8 423	4 264	1 014	-	306
08820500	Leuna, Stadt	8 194	4 156	4 336	-	115
08821600	Wettin-Löbejün, Stadt	4 982	1 798	745	-	74
08822000	Merseburg, Stadt	10 969	4 486	5 969	-	383
08823500	Mücheln (Geiseltal), Stadt	2 133	2 538	467	-	30
08829500	Petersberg	3 195	2 696	852	-	47
08830500	Querfurt, Stadt	2 650	1 508	2 516	21	82
08831900	Salzatal	3 528	1 413	1 201	-	14
08833000	Schkopau	6 659	1 718	880	-	420
08836500	Teutschenthal	6 427	2 330	837	-	35
08895151	VBG Weida-Land	3 765	1 132	612	16	13
	Salzlandkreis					
08901500	Aschersleben, Stadt	6 849	4 526	11 997	-	968
08902600	Barby, Stadt	2 077	5 999	2 724	-	39
08903000	Bernburg (Saale), Stadt	14 589	7 286	9 323	4	168
08904200	Bördeland	3 864	1 343	697	-	82
08905500	Calbe (Saale), Stadt	2 837	3 532	421	-	88
08917500	Hecklingen, Stadt	1 484	646	2 966	-	9
08919500	Könnern, Stadt	3 887	1 318	1 823	-	80
08923500	Nienburg (Saale), Stadt	2 315	1 523	2 489	-	144
08930500	Schönebeck (Elbe), Stadt	10 021	2 694	18 903	-	419
08930700	Seeland, Stadt	3 624	1 203	1 210	-	100
08931000	Staßfurt, Stadt	9 086	5 382	5 378	-	151
08995151	VBG Egelter Mulde	2 528	5 267	1 201	-	60
08995252	VBG Saale-Wipper	2 969	1 483	4 035	-	158
	Landkreis Stendal					
09007000	Bismark (Altmark), Stadt	3 908	1 461	849	-	26
09022500	Havelberg, Hansestadt	3 559	1 006	515	19	78
09041500	Osterburg (Altmark), Hansestadt	3 863	1 784	1 698	-	50
09053500	Stendal, Hansestadt	23 011	6 279	5 699	-	135
09054600	Tangerhütte, Stadt	5 682	1 603	1 006	-	78
09055000	Tangermünde, Stadt	3 366	2 294	775	-	32
09095151	VBG Arneburg-Goldbeck	4 307	1 604	1 569	-	70
09095252	VBG Elbe-Havel-Land	4 948	2 557	1 199	-	19
09095353	VBG Seehausen (Altmark)	5 177	1 607	1 449	-	15
	Landkreis Wittenberg					
09101000	Annaburg, Stadt	2 600	1 087	807	-	11
09102000	Bad Schmiedeberg, Stadt	2 637	2 367	1 474	-	50
09106000	Coswig (Anhalt), Stadt	4 435	2 122	1 043	-	147
09111000	Gräfenhainichen, Stadt	5 369	2 503	758	-	7
09114500	Jessen (Elster), Stadt	7 076	3 418	919	-	73
09116000	Kemberg, Stadt	4 744	1 881	792	-	42
09124100	Oranienbaum-Wörlitz, Stadt	4 947	1 710	692	-	134
09137500	Wittenberg, Lutherstadt	13 787	9 542	14 312	-	294
09139100	Zahna-Elster, Stadt	4 183	1 419	762	-	26

landesspezifischem Finanzierungssaldo der Kommunen - Auszahlungen

Allgemeine Zuweisungen, Allg. Umlagen, Steuerbeteiligungen	Auszahlungen laufende Rechnung	Auszahlungen für Investitionstätigkeit	Auszahlungen aus Finanzierungstätigkeit	Auszahlungen Kapitalrechnung	Einheitsgemeinden Verbandsgemeinden einschl. angehöriger Gemeinden (Zusammenfassung unterste zwei Verwaltungsebenen)	Berichts- stellen- nummer
LD17	LD18	LD20	LD21	LD22		
1 000 EUR						
					Saalekreis	
2 862	10 895	4 799	99	4 897	Bad Dürrenberg, Solestadt	08802000
2 557	9 101	2 819	596	3 415	Bad Lauchstädt, Goethestadt	08802500
3 125	10 489	1 863	-	1 863	Braunsbedra, Stadt	08806500
4 982	11 858	858	267	1 124	Kabelsketal	08815000
8 163	22 170	3 619	981	4 601	Landsberg, Stadt	08819500
28 331	45 131	5 329	860	6 189	Leuna, Stadt	08820500
2 781	10 381	1 217	1 249	2 465	Wettin-Löbejün, Stadt	08821600
15 372	37 179	2 862	2 326	5 188	Merseburg, Stadt	08822000
2 289	7 457	623	2 333	2 956	Mücheln (Geiseltal), Stadt	08823500
2 365	9 155	616	814	1 430	Petersberg	08829500
2 928	9 705	1 579	278	1 857	Querfurt, Stadt	08830500
3 126	9 281	537	186	723	Salzatal	08831900
6 481	16 158	1 645	22	1 668	Schkopau	08833000
3 652	13 282	1 218	1 929	3 147	Teuschenthal	08836500
5 293	10 830	883	103	987	VBG Weida-Land	08895151
					Salzlandkreis	
10 080	34 420	3 687	1 889	5 575	Aschersleben, Stadt	08901500
2 746	13 585	826	440	1 266	Barby, Stadt	08902600
11 863	43 233	6 610	1 270	7 879	Bernburg (Saale), Stadt	08903000
2 341	8 327	1 486	460	1 946	Bördeland	08904200
2 690	9 568	3 608	269	3 877	Calbe (Saale), Stadt	08905500
1 686	6 792	73	174	247	Hecklingen, Stadt	08917500
2 519	9 628	1 476	268	1 745	Könnern, Stadt	08919500
2 046	8 518	3 699	465	4 164	Nienburg (Saale), Stadt	08923500
11 950	43 988	876	626	1 502	Schönebeck (Elbe), Stadt	08930500
2 615	8 752	841	63	904	Seeland, Stadt	08930700
9 227	29 224	5 005	1 253	6 258	Staßfurt, Stadt	08931000
5 808	14 863	2 232	534	2 765	VBG Egelner Mulde	08995151
5 671	14 317	3 139	598	3 738	VBG Saale-Wipper	08995252
					Landkreis Stendal	
2 328	8 572	2 506	127	2 633	Bismark (Altmark), Stadt	09007000
1 598	6 774	1 022	251	1 273	Havelberg, Hansestadt	09022500
2 625	10 020	2 265	194	2 459	Osterburg (Altmark), Hansestadt	09041500
13 987	49 111	5 984	845	6 829	Stendal, Hansestadt	09053500
2 778	11 147	2 435	500	2 935	Tangerhütte, Stadt	09054600
2 796	9 263	1 272	6	1 278	Tangermünde, Stadt	09055000
5 872	13 423	4 277	506	4 783	VBG Arneburg-Goldbeck	09095151
5 790	14 514	5 134	482	5 615	VBG Elbe-Havel-Land	09095252
5 638	13 885	1 972	662	2 634	VBG Seehausen (Altmark)	09095353
					Landkreis Wittenberg	
1 667	6 171	1 207	78	1 285	Annaburg, Stadt	09101000
2 103	8 631	1 269	338	1 606	Bad Schmiedeberg, Stadt	09102000
3 464	11 210	1 391	583	1 974	Coswig (Anhalt), Stadt	09106000
2 978	11 614	628	109	736	Gräfenhainichen, Stadt	09111000
4 104	15 591	1 987	333	2 320	Jessen (Elster), Stadt	09114500
2 519	9 979	824	176	1 000	Kemberg, Stadt	09116000
2 251	9 734	3 504	308	3 811	Oranienbaum-Wörlitz, Stadt	09124100
16 023	53 957	6 869	6 320	13 190	Wittenberg, Lutherstadt	09137500
2 146	8 536	1 270	207	1 478	Zahna-Elster, Stadt	09139100

1.1.3.3 Landessystematik Finanzrechnung mit

Berichts- stellen- nummer	Kreisfreie Städte Landkreise Einheitsgemeinden Verbandsgemeinden einschl. angehöriger Gemeinden (Zusammenfassung unterste zwei Verwaltungsebenen)	Saldo	nachrichtlich:	Saldo	Saldo
		laufende	Saldo	Investitions-	Finanzrechnung
		Rechnung	Nettotransfer vom Land	tätigkeit	ohne Finanzierungs- tätigkeit
		LD24	LD24a	LD25	LD26
1 000 EUR					
	kreisfreie Städte				
00100000	Dessau-Roßlau, Stadt	-2 793	84 714	-3 904	-6 697
00200000	Halle (Saale), Stadt	5 216	299 986	-29 874	-24 657
00300000	Magdeburg, Landeshauptstadt	-19 284	248 712	-39 906	-59 190
	Landkreise				
08100000	Altmarkkreis Salzwedel	16 746	60 947	-1 773	14 972
08200000	Landkreis Anhalt-Bitterfeld	20 565	103 359	711	21 276
08300000	Landkreis Börde	25 087	106 391	-5 712	19 375
08400000	Burgenlandkreis	4 797	99 802	-7 892	-3 095
08500000	Landkreis Harz	21 903	143 245	-1 650	20 254
08600000	Landkreis Jerichower Land	13 305	59 978	-3 109	10 196
08700000	Landkreis Mansfeld-Südharz	-16 312	92 046	-358	-16 670
08800000	Saalekreis	23 305	105 297	-3 994	19 311
08900000	Salzlandkreis	27 244	122 990	1 589	28 833
09000000	Landkreis Stendal	8 432	79 903	-344	8 089
09100000	Landkreis Wittenberg	11 075	81 833	-7 910	3 165
	Altmarkkreis Salzwedel				
08103000	Arendsee (Altmark), Stadt	-24	1 401	275	251
08113500	Gardelegen, Hansestadt	-1 542	5 143	1 363	-178
08124000	Kalbe (Milde), Stadt	731	2 192	198	929
08128000	Klötze, Stadt	-255	2 020	-1 498	-1 753
08145500	Salzwedel, Hansestadt	-2 562	6 183	-1 485	-4 046
08195151	VBG Beetzendorf-Diesdorf	-1 270	3 584	81	-1 189
	Landkreis Anhalt-Bitterfeld				
08200500	Aken (Elbe), Stadt	1 589	3 491	544	2 134
08201500	Bitterfeld-Wolfen, Stadt	9 204	7 568	-1 871	7 333
08218000	Köthen (Anhalt), Stadt	3 505	11 630	-582	2 923
08224100	Muldestausee	-556	3 852	705	150
08225600	Osternienburger Land	567	3 392	116	683
08230100	Raguhn-Jeßnitz, Stadt	159	2 300	219	377
08234000	Sandersdorf-Brehna, Stadt	-335	-368	-1 551	-1 886
08237700	Südliches Anhalt, Stadt	297	2 837	-293	4
08243000	Zerbst/Anhalt, Stadt	-127	7 474	356	229
08244000	Zörbig, Stadt	434	1 115	380	813
	Landkreis Börde				
08304000	Barleben	-11 253	-1 420	-1 412	-12 665
08327000	Haldensleben, Stadt	-2 582	-295	-4 155	-6 736
08329800	Hohe Börde	-1 619	1 459	-3 107	-4 726
08339000	Niedere Börde	208	1 155	-624	-416
08341100	Oebisfelde-Weferlingen, Stadt	-2 468	3 264	-5 700	-8 168
08341500	Oschersleben (Bode), Stadt	-695	6 148	-6 775	-7 469
08349000	Sülzetal	2 210	-357	-553	1 656
08353100	Wanzleben-Börde, Stadt	-835	2 866	-178	-1 013
08356500	Wolmirstedt, Stadt	64	1 848	-297	-233
08395151	VBG Elbe-Heide	-509	1 608	-7 259	-7 768
08395252	VBG Flechtingen	587	1 831	-4 039	-3 452
08395353	VBG Obere Aller	207	2 983	-1 892	-1 685
08395454	VBG Westliche Börde	491	2 607	-4 313	-3 822

landesspezifischem Finanzierungssaldo der Kommunen - Salden

Saldo investive Finanzierungstätigkeit	Saldo Kapitalrechnung	nachrichtlich: Saldo Nettotransfer vom Land	Saldo Finanzrechnung insgesamt	Kreisfreie Städte Landkreise Einheitsgemeinden Verbandsgemeinden einschl. angehöriger Gemeinden (Zusammenfassung unterste zwei Verwaltungsebenen)	Berichtsstellennummer
LD26a	LD27	LD27a	LD28		
1 000 EUR					
-1 372	-5 277	11 698	-8 069	kreisfreie Städte	
16 570	-13 304	28 362	-8 088	Dessau-Roßlau, Stadt	00100000
11 262	-28 644	32 050	-47 928	Halle (Saale), Stadt	00200000
				Magdeburg, Landeshauptstadt	00300000
				Landkreise	
-1 990	-3 763	2 359	12 983	Altmarkkreis Salzwedel	08100000
288	999	4 202	21 564	Landkreis Anhalt-Bitterfeld	08200000
-2 044	-7 756	3 413	17 331	Landkreis Börde	08300000
-3 296	-11 187	6 416	-6 390	Burgenlandkreis	08400000
-4 305	-5 954	4 380	15 949	Landkreis Harz	08500000
-2 350	-5 459	2 984	7 846	Landkreis Jerichower Land	08600000
-3 504	-3 862	4 147	-20 174	Landkreis Mansfeld-Südharz	08700000
-1 576	-5 570	3 752	17 735	Saalekreis	08800000
-5 351	-3 762	5 887	23 482	Salzlandkreis	08900000
-1 753	-2 097	3 491	6 335	Landkreis Stendal	09000000
-280	-8 190	4 283	2 885	Landkreis Wittenberg	09100000
				Altmarkkreis Salzwedel	
-172	103	547	79	Arendsee (Altmark), Stadt	08103000
-454	909	2 555	-632	Gardelegen, Hansestadt	08113500
-291	-93	694	638	Kalbe (Milde), Stadt	08124000
-218	-1 716	684	-1 971	Klötze, Stadt	08128000
-1 054	-2 538	1 234	-5 100	Salzwedel, Hansestadt	08145500
-217	-136	1 141	-1 406	VBG Beetzendorf-Diesdorf	08195151
				Landkreis Anhalt-Bitterfeld	
-377	167	2 071	1 757	Aken (Elbe), Stadt	08200500
-1 637	-3 508	2 752	5 696	Bitterfeld-Wolfen, Stadt	08201500
-1 796	-2 379	1 079	1 126	Köthen (Anhalt), Stadt	08218000
-311	395	932	-161	Muldestausee	08224100
-293	-178	1 475	389	Osternienburger Land	08225600
-40	179	1 699	338	Raguhn-Jeßnitz, Stadt	08230100
-533	-2 084	655	-2 419	Sandersdorf-Brehna, Stadt	08234000
-451	-744	937	-447	Südliches Anhalt, Stadt	08237700
-674	-318	2 238	-445	Zerbst/Anhalt, Stadt	08243000
-305	75	880	508	Zörbig, Stadt	08244000
				Landkreis Börde	
594	-818	541	-12 071	Barleben	08304000
-315	-4 469	1 812	-7 051	Haldensleben, Stadt	08327000
-703	-3 810	1 479	-5 429	Hohe Börde	08329800
-82	-706	457	-498	Niedere Börde	08339000
7 550	1 849	984	-619	Oebisfelde-Weferlingen, Stadt	08341100
-749	-7 523	1 658	-8 218	Oschersleben (Bode), Stadt	08341500
-737	-1 290	857	919	Sülzetal	08349000
-220	-398	1 079	-1 234	Wanzleben-Börde, Stadt	08353100
-103	-400	502	-336	Wolmirstedt, Stadt	08356500
4 482	-2 777	1 335	-3 286	VBG Elbe-Heide	08395151
-964	-5 003	1 047	-4 417	VBG Flechtingen	08395252
-567	-2 459	892	-2 252	VBG Obere Aller	08395353
52	-4 261	859	-3 770	VBG Westliche Börde	08395454

Noch 1.1.3.3 Landessystematik Finanzrechnung mit

Berichts- stellen- nummer	Einheitsgemeinden Verbandsgemeinden einschl. angehöriger Gemeinden (Zusammenfassung unterste zwei Verwaltungsebenen)	Saldo laufende Rechnung	Saldo Investitions- tätigkeit	Saldo investive Finanzierungs- tätigkeit	Saldo Finanz- rechnung insgesamt
		LD24	LD25	LD26a	LD28
		1 000 EUR			
	Burgenlandkreis				
08413000	Elsteraue	881	3 165	-1 323	-442
08423500	Hohenmölsen, Stadt	423	2 533	1 775	2 198
08431500	Lützen, Stadt	-20 245	-6 581	-3 338	-23 583
08435500	Naumburg (Saale), Stadt	177	15 712	226	402
08449000	Teuchern, Stadt	-1 248	1 322	397	-850
08455000	Weißenfels, Stadt	469	13 442	-5 522	-5 053
08459000	Zeitz, Stadt	-1 315	14 047	-687	-2 002
08495151	VBG An der Finne	1 111	3 176	-1 793	-681
08495252	VBG Droyßiger-Zeitzer Forst	428	2 111	231	659
08495353	VBG Unstruttal	289	3 624	-107	182
08495454	VBG Wethautal	1 039	1 188	88	1 127
	Landkreis Harz				
08504000	Ballenstedt, Stadt	1 353	2 407	450	1 803
08505500	Blankenburg (Harz), Stadt	25	7 002	274	299
08511000	Falkenstein/Harz, Stadt	25	767	37	63
08513500	Halberstadt, Stadt	438	20 558	-347	91
08514500	Harzgerode, Stadt	-940	1 193	-489	-1 430
08518500	Huy	-3 004	2 051	-238	-3 242
08519000	Ilseburg (Harz), Stadt	-536	1 099	-1 374	-1 910
08522700	Nordharz	61	2 480	-419	-359
08522800	Oberharz am Brocken, Stadt	-1 642	1 373	171	-1 470
08523000	Osterwieck, Stadt	-428	2 038	137	-292
08523500	Quedlinburg, Welterbestadt	-2 778	9 035	-582	-3 361
08533000	Thale, Stadt	-3 771	4 237	773	-2 999
08537000	Wernigerode, Stadt	-2 061	5 880	-1 853	-3 914
08595151	VBG Vorharz	782	3 117	-967	-185
	Landkreis Jerichower Land				
08600500	Biederitz	-1 100	1 413	250	-850
08601500	Burg, Stadt	-1 760	5 133	-1 701	-3 462
08603500	Elbe-Parey	-629	2 428	-907	-1 536
08604000	Genthin, Stadt	-249	3 698	-479	-728
08605500	Gommern, Stadt	-966	1 941	-190	-1 156
08608000	Jerichow, Stadt	-490	2 207	-275	-765
08614000	Möckern, Stadt	-143	3 026	-74	-217
08614500	Möser	-939	1 708	-180	-1 119
	Landkreis Mansfeld-Südharz				
08701500	Allstedt, Stadt	-138	2 296	-250	-388
08703100	Arnstein, Stadt	-208	1 753	-202	-410
08713000	Eisleben, Lutherstadt	1 813	9 752	-2 034	-221
08716500	Gerbstedt, Stadt	407	1 372	260	667
08722000	Hettstedt, Stadt	3 596	3 328	-3 711	-115
08727500	Mansfeld, Stadt	1 093	3 865	466	1 560
08737000	Sangerhausen, Stadt	14 108	11 598	107	14 215
08738600	Seegebiet Mansfelder Land	880	2 553	-372	508
08741200	Südharz	1 349	2 458	-419	930
08795151	VBG Goldene Aue	633	2 510	-1 235	-603
08795252	VBG Mansfelder Grund-Helbra	1 826	5 670	-310	1 515

landesspezifischem Finanzierungssaldo der Kommunen - Salden

Saldo investive Finanzierungstätigkeit	Saldo Kapitalrechnung	nachrichtlich: Saldo Nettotransfer vom Land	Saldo Finanzrechnung insgesamt	Einheitsgemeinden Verbandsgemeinden einschl. angehöriger Gemeinden (Zusammenfassung unterste zwei Verwaltungsebenen)	Berichts- stellen- nummer
LD26a	LD27	LD27a	LD28		
1 000 EUR					
				Burgenlandkreis	
-173	-1 495	401	-615	Elsteraue	08413000
-78	1 697	4 526	2 120	Hohenmölsen, Stadt	08423500
-726	-4 064	555	-24 309	Lützen, Stadt	08431500
-1 511	-1 286	2 751	-1 109	Naumburg (Saale), Stadt	08435500
-122	275	499	-972	Teuchern, Stadt	08449000
-1 413	-6 935	3 297	-6 466	Weißenfels, Stadt	08455000
-586	-1 273	1 392	-2 588	Zeitz, Stadt	08459000
-548	-2 340	1 094	-1 229	VBG An der Finne	08495151
-136	95	837	523	VBG Droyßiger-Zeitzer Forst	08495252
-602	-709	1 628	-421	VBG Unstruttal	08495353
-1 056	-968	1 871	71	VBG Wethautal	08495454
				Landkreis Harz	
-655	-205	1 762	1 149	Ballenstedt, Stadt	08504000
-607	-333	1 573	-308	Blankenburg (Harz), Stadt	08505500
-34	3	379	28	Falkenstein/Harz, Stadt	08511000
-1 360	-1 707	3 201	-1 269	Halberstadt, Stadt	08513500
-308	-797	516	-1 738	Harzgerode, Stadt	08514500
-721	-959	452	-3 963	Huy	08518500
-194	-1 568	797	-2 103	Ilseburg (Harz), Stadt	08519000
-273	-692	420	-631	Nordharz	08522700
-372	-201	823	-1 843	Oberharz am Brocken, Stadt	08522800
-895	-758	654	-1 186	Osterwieck, Stadt	08523000
-1 217	-1 800	1 670	-4 578	Quedlinburg, Welterbestadt	08523500
-810	-38	1 450	-3 809	Thale, Stadt	08533000
-1 126	-2 979	1 441	-5 040	Wernigerode, Stadt	08537000
-709	-1 675	848	-893	VBG Vorharz	08595151
				Landkreis Jerichower Land	
-397	-147	366	-1 246	Biederitz	08600500
-503	-2 204	2 113	-3 965	Burg, Stadt	08601500
-92	-999	461	-1 627	Elbe-Parey	08603500
-410	-889	784	-1 138	Genthin, Stadt	08604000
-444	-634	735	-1 600	Gommern, Stadt	08605500
-110	-385	551	-876	Jerichow, Stadt	08608000
-1 801	-1 875	1 602	-2 018	Möckern, Stadt	08614000
-350	-529	1 136	-1 469	Möser	08614500
				Landkreis Mansfeld-Südharz	
156	-94	751	-232	Allstedt, Stadt	08701500
-91	-294	437	-502	Arnstein, Stadt	08703100
743	-1 292	1 053	522	Eisleben, Lutherstadt	08713000
-223	37	406	444	Gerbstedt, Stadt	08716500
-623	-4 334	589	-738	Hettstedt, Stadt	08722000
-302	165	605	1 258	Mansfeld, Stadt	08727500
-834	-727	1 852	13 381	Sangerhausen, Stadt	08737000
-283	-655	458	225	Seegebiet Mansfelder Land	08738600
-410	-829	1 001	520	Südharz	08741200
-458	-1 693	687	-1 060	VBG Goldene Aue	08795151
-1 524	-1 834	732	-8	VBG Mansfelder Grund-Helbra	08795252

Noch 1.1.3.3 Landessystematik Finanzrechnung mit

Berichts- stellen- nummer	Einheitsgemeinden Verbandsgemeinden einschl. angehöriger Gemeinden (Zusammenfassung unterste zwei Verwaltungsebenen)	Saldo laufende Rechnung	Saldo Investitions- tätigkeit	Saldo investive Finanzierungs- tätigkeit	Saldo Finanz- rechnung insgesamt
		LD24	LD25	LD26a	LD28
		1 000 EUR			
	Saalekreis				
08802000	Bad Dürrenberg, Solestadt	1 019	4 156	-1 417	-398
08802500	Bad Lauchstädt, Goethestadt	757	1 534	-1 248	-491
08806500	Braunsbedra, Stadt	-115	2 853	-723	-838
08815000	Kabelsketal	501	-385	-129	372
08819500	Landsberg, Stadt	1 102	-629	-710	393
08820500	Leuna, Stadt	5 297	-5 587	-4 572	726
08821600	Wettin-Löbejün, Stadt	1 391	2 663	-2	1 389
08822000	Merseburg, Stadt	-3 095	13 463	-6	-3 102
08823500	Mücheln (Geiseltal), Stadt	-17	2 968	423	405
08829500	Petersberg	1 073	1 976	-56	1 017
08830500	Querfurt, Stadt	194	4 232	-793	-599
08831900	Salzatal	869	2 359	294	1 163
08833000	Schkopau	1 134	-536	-889	245
08836500	Teutschenthal	-182	1 500	-260	-441
08895151	VBG Weida-Land	28	1 252	746	774
	Salzlandkreis				
08901500	Aschersleben, Stadt	-581	10 272	-1 712	-2 293
08902600	Barby, Stadt	-40	5 743	712	672
08903000	Bernburg (Saale), Stadt	-2 817	9 237	-3 487	-6 304
08904200	Bördeland	44	2 193	-936	-892
08905500	Calbe (Saale), Stadt	-650	2 344	-427	-1 077
08917500	Hecklingen, Stadt	-187	2 404	476	289
08919500	Könnern, Stadt	17	2 343	-951	-934
08923500	Nienburg (Saale), Stadt	-1 713	1 374	-1 928	-3 641
08930500	Schönebeck (Elbe), Stadt	-1 822	11 137	821	-1 000
08930700	Seeland, Stadt	-975	1 566	-126	-1 101
08931000	Staßfurt, Stadt	2 984	7 663	-3 512	-529
08995151	VBG Egelner Mulde	266	3 621	-1 453	-1 187
08995252	VBG Saale-Wipper	-447	2 798	-2 460	-2 907
	Landkreis Stendal				
09007000	Bismark (Altmark), Stadt	678	2 674	-1 176	-498
09022500	Havelberg, Hansestadt	-269	1 788	-461	-730
09041500	Osterburg (Altmark), Hansestadt	122	1 467	-972	-850
09053500	Stendal, Hansestadt	1 766	17 226	-1 951	-185
09054600	Tangerhütte, Stadt	637	3 351	-904	-267
09055000	Tangermünde, Stadt	-524	2 527	353	-170
09095151	VBG Arneburg-Goldbeck	2 102	1 767	-3 382	-1 280
09095252	VBG Elbe-Havel-Land	-599	3 731	-373	-972
09095353	VBG Seehausen (Altmark)	415	3 247	-93	322
	Landkreis Wittenberg				
09101000	Annaburg, Stadt	481	2 633	-420	61
09102000	Bad Schmiedeberg, Stadt	-1 273	2 775	-77	-1 350
09106000	Coswig (Anhalt), Stadt	-1 159	1 783	-428	-1 587
09111000	Gräfenhainichen, Stadt	890	3 643	1 044	1 934
09114500	Jessen (Elster), Stadt	867	3 729	152	1 019
09116000	Kemberg, Stadt	-363	2 938	325	-38
09124100	Oranienbaum-Wörlitz, Stadt	-860	2 321	-1 153	-2 013
09137500	Wittenberg, Lutherstadt	-1 907	12 462	-2 181	-4 088
09139100	Zahna-Elster, Stadt	653	2 372	-612	41

landesspezifischem Finanzierungssaldo der Kommunen - Salden

Saldo investive Finanzierungstätigkeit	Saldo Kapitalrechnung	nachrichtlich: Saldo Nettotransfer vom Land	Saldo Finanzrechnung insgesamt	Einheitsgemeinden Verbandsgemeinden einschl. angehöriger Gemeinden (Zusammenfassung unterste zwei Verwaltungsebenen)	Berichts- stellen- nummer
LD26a	LD27	LD27a	LD28		
1 000 EUR					
				Saalekreis	
-99	-1 516	2 959	-497	Bad Dürrenberg, Solestadt	08802000
-377	-1 625	834	-868	Bad Lauchstädt, Goethestadt	08802500
0	-723	1 108	-838	Braunsbedra, Stadt	08806500
-267	-395	400	105	Kabelsketal	08815000
-867	-1 576	809	-474	Landsberg, Stadt	08819500
-843	-5 414	655	-117	Leuna, Stadt	08820500
-1 249	-1 250	1 012	141	Wettin-Löbejün, Stadt	08821600
-2 326	-2 333	2 708	-5 428	Merseburg, Stadt	08822000
-333	90	870	72	Mücheln (Geiseltal), Stadt	08823500
-566	-622	475	451	Petersberg	08829500
-278	-1 071	582	-877	Querfurt, Stadt	08830500
-186	108	558	977	Salzatal	08831900
-22	-911	524	223	Schkopau	08833000
-429	-689	591	-871	Teutschenthal	08836500
-103	643	1 280	671	VBG Weida-Land	08895151
				Salzlandkreis	
-1 845	-3 557	1 688	-4 138	Aschersleben, Stadt	08901500
-436	276	1 440	236	Barby, Stadt	08902600
1 630	-1 857	2 971	-4 673	Bernburg (Saale), Stadt	08903000
419	-517	388	-473	Bördeland	08904200
-269	-696	2 847	-1 346	Calbe (Saale), Stadt	08905500
-174	302	371	115	Hecklingen, Stadt	08917500
-268	-1 219	491	-1 202	Könnern, Stadt	08919500
-465	-2 393	1 752	-4 106	Nienburg (Saale), Stadt	08923500
-77	744	1 393	-1 077	Schönebeck (Elbe), Stadt	08930500
-63	-189	577	-1 164	Seeland, Stadt	08930700
-1 053	-4 565	1 133	-1 581	Staßfurt, Stadt	08931000
34	-1 419	591	-1 153	VBG Egelner Mulde	08995151
-480	-2 939	663	-3 387	VBG Saale-Wipper	08995252
				Landkreis Stendal	
-127	-1 304	861	-626	Bismark (Altmark), Stadt	09007000
-251	-713	485	-981	Havelberg, Hansestadt	09022500
-194	-1 167	1 143	-1 044	Osterburg (Altmark), Hansestadt	09041500
-758	-2 709	3 044	-943	Stendal, Hansestadt	09053500
-500	-1 404	1 489	-767	Tangerhütte, Stadt	09054600
-6	347	998	-177	Tangermünde, Stadt	09055000
-21	-3 403	662	-1 301	VBG Arneburg-Goldbeck	09095151
-272	-645	4 271	-1 244	VBG Elbe-Havel-Land	09095252
-352	-445	1 544	-30	VBG Seehausen (Altmark)	09095353
				Landkreis Wittenberg	
-78	-498	737	-16	Annaburg, Stadt	09101000
-338	-415	999	-1 687	Bad Schmiedeberg, Stadt	09102000
-583	-1 011	796	-2 171	Coswig (Anhalt), Stadt	09106000
-109	935	1 110	1 825	Gräfenhainichen, Stadt	09111000
-333	-182	1 065	686	Jessen (Elster), Stadt	09114500
-176	149	654	-214	Kemberg, Stadt	09116000
-308	-1 460	547	-2 320	Oranienbaum-Wörlitz, Stadt	09124100
-2 139	-4 319	2 683	-6 227	Wittenberg, Lutherstadt	09137500
-207	-820	548	-166	Zahna-Elster, Stadt	09139100

1.2 Entwicklung der kassenmäßigen Ein- und Auszahlungen und Saldo 01.01.2020 bis 30.09.2020 im Vergleich zum Vorjahr
 1.2.1 Landessystematik Entwicklung Finanzrechnung kommunale Kernhaushalte insgesamt

Lfd. Nr.	Bezeichnung - Landessystematik -	01.01. - 30.09.		Veränderung	Je Einwohner/-in
		2020	2019		2020
		1 000 EUR		um %	EUR
LD01	Steuern und ähnliche Abgaben (ohne Kg. 605 "Ausgleichsleistungen")	1 144 908	1 263 542	-9,4	523,58
LD01a	dar. Gewerbesteuer	519 949	635 764	-18,2	237,78
LD01b	nachrichtlich: Gewerbesteuer netto (≙ abzgl. Gewerbesteuerumlage)	485 291	593 234	-18,2	221,93
LD02	Zuwendungen und allgemeine Umlagen (einschl. Kg. 605 "Ausgl.leistungen")	3 113 712	2 787 438	11,7	1 423,94
LD02a	dar. FAG-Leistungen	1 233 331	1 027 903	20,0	564,02
LD02b	dar. Schlüsselzuweisungen und besondere Ergänzungenzuweisungen	917 064	769 749	19,1	419,39
LD02c	nachrichtlich: negative Schlüsselzuweisungen	25 566	20 052	27,5	11,69
LD02d	dar. Kreis-, Verbandsgemeindeumlage	570 215	560 584	1,7	260,77
LD03	Sonstige Transfereinzahlungen	34 963	29 571	18,2	15,99
LD04	Weitere Einzahlungen	757 250	822 092	-7,9	346,30
LD05	Zinsen und ähnliche Einzahlungen	75 552	66 365	13,8	34,55
LD06	Einzahlungen laufende Rechnung	5 126 386	4 969 009	3,2	2 344,37
LD06a	dar. Einzahlungen vom Land	2 167 387	1 901 040	14,0	991,18
LD06b	dar. (abzgl.) Einzahlungen von gleicher Ebene	851 685	816 164	4,4	389,49
LD07	Bereinigte Einzahlungen laufende Rechnung	4 274 700	4 152 845	2,9	1 954,88
LD08	Einzahlungen aus Investitionstätigkeit	344 220	304 979	12,9	157,42
LD08a	dar. Einzahlungen aus Zuwendungen für Inv. und Inv.förd.maßn.	294 637	251 780	17,0	134,74
LD08b	dar. Einzahlungen aus Beiträgen und ähnlichen Entgelten	8 853	9 793	-9,6	4,05
LD09	Einzahlungen aus Finanzierungstätigkeit	103 862	133 901	-22,4	47,50
LD10	Einzahlungen Kapitalrechnung	448 082	438 880	2,1	204,91
LD10a	dar. Einzahlungen vom Land	259 113	232 949	11,2	118,50
LD10b	dar. (abzgl.) Einzahlungen von gleicher Ebene	9 452	12 209	-22,6	4,32
LD11	Bereinigte Einzahlungen Kapitalrechnung	438 629	426 672	2,8	200,59
LD12	Personal- und Versorgungsauszahlungen	1 337 599	1 307 021	2,3	611,70
LD13	Auszahlungen für Sach- und Dienstleistungen	584 081	588 244	-0,7	267,11
LD14	Transferauszahlungen, sonst. Ausz. für lfd. Verw.tätigk.	1 469 810	1 390 096	5,7	672,16
LD15	Soziale Leistungen und aufgabenbezogene Leistungsbeteiligung	947 288	941 050	0,7	433,21
LD16	Zinsen und ähnliche Auszahlungen	30 005	31 733	-5,4	13,72
LD17	Allgemeine Zuweisungen, Allgemeine Umlagen, Steuerbeteiligungen	630 388	623 871	1,0	288,28
LD17a	dar. Gewerbesteuerumlage	34 658	42 530	-18,5	15,85
LD18	Auszahlungen laufende Rechnung	4 999 171	4 882 016	2,4	2 286,19
LD18a	dar. Auszahlungen an das Land	38 044	30 316	25,5	17,40
LD18b	(abzgl.) Einzahlungen von gleicher Ebene (= LD06b)	851 685	816 164	4,4	389,49
LD19	Bereinigte Auszahlungen laufende Rechnung	4 147 485	4 065 852	2,0	1 896,70
LD20	Auszahlungen für Investitionstätigkeit	554 062	485 326	14,2	253,38
LD20a	dar. Sachinvestitionen	518 119	458 750	12,9	236,94
LD21	Auszahlungen aus Finanzierungstätigkeit	146 073	203 927	-28,4	66,80
LD22	Auszahlungen Kapitalrechnung	700 136	689 253	1,6	320,18
LD22a	dar. Auszahlungen an das Land	148	51	191,3	0,07
LD22b	(abzgl.) Einzahlungen von gleicher Ebene (= LD10b)	9 452	12 209	-22,6	4,32
LD23	Bereinigte Auszahlungen Kapitalrechnung	690 683	677 045	2,0	315,86
LD24	Saldo laufende Rechnung	127 215	86 993	46,2	58,18
LD24a	nachrichtlich: Saldo Nettotransfer vom Land	2 129 343	1 870 724	13,8	973,78
LD25	Saldo Investitionstätigkeit	-209 843	-180 347	x	-95,96
LD26	Saldo Finanzrechnung ohne Finanzierungstätigkeit	-82 628	-93 354	x	-37,79
LD26a	Saldo investive Finanzierungstätigkeit	-42 212	-70 026	x	-19,30
LD27	Saldo Kapitalrechnung	-252 054	-250 373	x	-115,27
LD27a	nachrichtlich: Saldo Nettotransfer vom Land	258 965	232 898	11,2	118,43
LD28	Saldo Finanzrechnung insgesamt	-124 839	-163 380	x	-57,09

1.2.2 Landessystematik Entwicklung Finanzrechnung kreisfreie Städte

Lfd. Nr.	Bezeichnung - Landessystematik -	01.01. - 30.09.		Veränderung	Je Einwohner/-in
		2020	2019		2020
		1 000 EUR		um %	EUR
LD01	Steuern und ähnliche Abgaben (ohne Kg. 605 "Ausgleichsleistungen")	294 178	329 436	-10,7	531,51
LD01a	dar. Gewerbesteuer	127 025	159 997	-20,6	229,50
LD01b	nachrichtlich: Gewerbesteuer netto (≙ abzgl. Gewerbesteuerumlage)	118 721	150 642	-21,2	214,50
LD02	Zuwendungen und allgemeine Umlagen (einschl. Kg. 605 "Ausgl.leistungen")	641 067	550 500	16,5	1 158,26
LD02a	dar. FAG-Leistungen	357 113	293 306	21,8	645,22
LD02b	dar. Schlüsselzuweisungen und besondere Ergänzungszuweisungen	268 069	222 071	20,7	484,34
LD02c	nachrichtlich: negative Schlüsselzuweisungen	-	-	x	-
LD02d	dar. Kreis-, Verbandsgemeindeumlage	-	-	x	-
LD03	Sonstige Transfereinzahlungen	9 128	8 298	10,0	16,49
LD04	Weitere Einzahlungen	201 995	206 791	-2,3	364,96
LD05	Zinsen und ähnliche Einzahlungen	37 592	38 106	-1,4	67,92
LD06	Einzahlungen laufende Rechnung	1 183 960	1 133 131	4,5	2 139,14
LD06a	dar. Einzahlungen vom Land	636 190	551 384	15,4	1 149,45
LD06b	dar. (abzgl.) Einzahlungen von gleicher Ebene	x	x	x	x
LD07	Bereinigte Einzahlungen laufende Rechnung	x	x	x	x
LD08	Einzahlungen aus Investitionstätigkeit	88 024	73 790	19,3	159,04
LD08a	dar. Einzahlungen aus Zuwendungen für Inv. und Inv.förd.maßn.	76 242	65 486	16,4	137,75
LD08b	dar. Einzahlungen aus Beiträgen und ähnlichen Entgelten	1 917	1 208	58,7	3,46
LD09	Einzahlungen aus Finanzierungstätigkeit	50 104	50 229	-0,2	90,53
LD10	Einzahlungen Kapitalrechnung	138 128	124 019	11,4	249,57
LD10a	dar. Einzahlungen vom Land	72 110	62 755	14,9	130,29
LD10b	dar. (abzgl.) Einzahlungen von gleicher Ebene	x	x	x	x
LD11	Bereinigte Einzahlungen Kapitalrechnung	x	x	x	x
LD12	Personal- und Versorgungsauszahlungen	279 336	270 390	3,3	504,69
LD13	Auszahlungen für Sach- und Dienstleistungen	103 357	101 998	1,3	186,74
LD14	Transferauszahlungen, sonst. Ausz. für lfd. Verw.tätigk.	531 957	487 861	9,0	961,12
LD15	Soziale Leistungen und aufgabenbezogene Leistungsbeteiligung	267 993	266 991	0,4	484,20
LD16	Zinsen und ähnliche Auszahlungen	9 874	10 754	-8,2	17,84
LD17	Allgemeine Zuweisungen, Allgemeine Umlagen, Steuerbeteiligungen	8 304	9 355	-11,2	15,00
LD17a	dar. Gewerbesteuerumlage	8 304	9 355	-11,2	15,00
LD18	Auszahlungen laufende Rechnung	1 200 820	1 147 349	4,7	2 169,60
LD18a	dar. Auszahlungen an das Land	2 778	1 430	94,2	5,02
LD18b	(abzgl.) Einzahlungen von gleicher Ebene (= LD06b)	x	x	x	x
LD19	Bereinigte Auszahlungen laufende Rechnung	x	x	x	x
LD20	Auszahlungen für Investitionstätigkeit	161 708	132 322	22,2	292,17
LD20a	dar. Sachinvestitionen	148 760	124 869	19,1	268,78
LD21	Auszahlungen aus Finanzierungstätigkeit	23 644	49 042	-51,8	42,72
LD22	Auszahlungen Kapitalrechnung	185 352	181 364	2,2	334,89
LD22a	dar. Auszahlungen an das Land	-	-	x	-
LD22b	(abzgl.) Einzahlungen von gleicher Ebene (= LD10b)	x	x	x	x
LD23	Bereinigte Auszahlungen Kapitalrechnung	x	x	x	x
LD24	Saldo laufende Rechnung	-16 860	-14 218	x	-30,46
LD24a	nachrichtlich: Saldo Nettotransfer vom Land	633 413	549 954	15,2	1 144,43
LD25	Saldo Investitionstätigkeit	-73 684	-58 532	x	-133,13
LD26	Saldo Finanzrechnung ohne Finanzierungstätigkeit	-90 544	-72 749	x	-163,59
LD26a	Saldo investive Finanzierungstätigkeit	26 459	1 187	x	47,81
LD27	Saldo Kapitalrechnung	-47 224	-57 345	x	-85,32
LD27a	nachrichtlich: Saldo Nettotransfer vom Land	72 110	62 755	14,9	130,29
LD28	Saldo Finanzrechnung insgesamt	-64 085	-71 563	x	-115,79

1.2.3 Landessystematik Entwicklung Finanzrechnung Landkreise

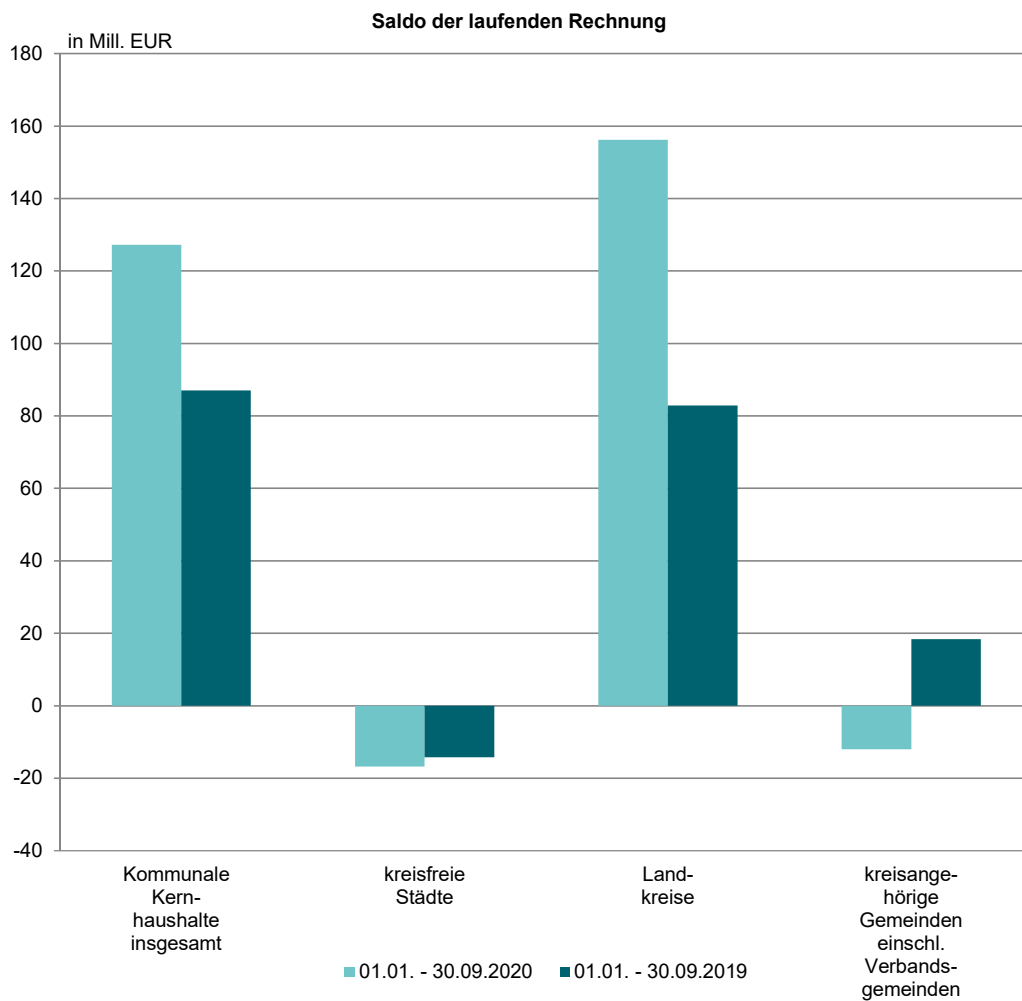
Lfd. Nr.	Bezeichnung - Landessystematik -	01.01. - 30.09.		Veränderung	Je Einwohner/-in
		2020	2019		2020
		1 000 EUR		um %	EUR
LD01	Steuern und ähnliche Abgaben (ohne Kg. 605 "Ausgleichsleistungen")	-	-	x	-
LD01a	dar. Gewerbesteuer	-	-	x	-
LD01b	nachrichtlich: Gewerbesteuer netto (≙ abzgl. Gewerbesteuerumlage)	-	-	x	-
LD02	Zuwendungen und allgemeine Umlagen (einschl. Kg. 605 "Ausgl.leistungen")	1 708 457	1 568 842	8,9	1 046,07
LD02a	dar. FAG-Leistungen	439 705	365 985	20,1	269,23
LD02b	dar. Schlüsselzuweisungen und besondere Ergänzungszuweisungen	311 639	263 533	18,3	190,81
LD02c	nachrichtlich: negative Schlüsselzuweisungen	-	-	x	-
LD02d	dar. Kreis-, Verbandsgemeindeumlage	505 961	499 223	1,3	309,80
LD03	Sonstige Transfereinzahlungen	24 666	20 415	20,8	15,10
LD04	Weitere Einzahlungen	274 169	302 029	-9,2	167,87
LD05	Zinsen und ähnliche Einzahlungen	1 412	2 907	-51,4	0,86
LD06	Einzahlungen laufende Rechnung	2 008 704	1 894 194	6,0	1 229,91
LD06a	dar. Einzahlungen vom Land	1 064 253	954 210	11,5	651,63
LD06b	dar. (abzgl.) Einzahlungen von gleicher Ebene	x	x	x	x
LD07	Bereinigte Einzahlungen laufende Rechnung	x	x	x	x
LD08	Einzahlungen aus Investitionstätigkeit	49 929	41 406	20,6	30,57
LD08a	dar. Einzahlungen aus Zuwendungen für Inv. und Inv.förd.maßn.	48 834	38 871	25,6	29,90
LD08b	dar. Einzahlungen aus Beiträgen und ähnlichen Entgelten	-	-	x	-
LD09	Einzahlungen aus Finanzierungstätigkeit	19 244	30 209	-36,3	11,78
LD10	Einzahlungen Kapitalrechnung	69 173	71 615	-3,4	42,35
LD10a	dar. Einzahlungen vom Land	45 324	37 995	19,3	27,75
LD10b	dar. (abzgl.) Einzahlungen von gleicher Ebene	x	x	x	x
LD11	Bereinigte Einzahlungen Kapitalrechnung	x	x	x	x
LD12	Personal- und Versorgungsauszahlungen	361 254	357 648	1,0	221,19
LD13	Auszahlungen für Sach- und Dienstleistungen	148 466	153 434	-3,2	90,90
LD14	Transferauszahlungen, sonst. Ausz. für lfd. Verw.tätigk.	656 507	621 491	5,6	401,97
LD15	Soziale Leistungen und aufgabenbezogene Leistungsbeteiligung	679 200	673 900	0,8	415,87
LD16	Zinsen und ähnliche Auszahlungen	7 132	4 854	46,9	4,37
LD17	Allgemeine Zuweisungen, Allgemeine Umlagen, Steuerbeteiligungen	-	-	x	-
LD17a	dar. Gewerbesteuerumlage	-	-	x	-
LD18	Auszahlungen laufende Rechnung	1 852 558	1 811 327	2,3	1 134,31
LD18a	dar. Auszahlungen an das Land	8 463	7 724	9,6	5,18
LD18b	(abzgl.) Einzahlungen von gleicher Ebene (= LD06b)	x	x	x	x
LD19	Bereinigte Auszahlungen laufende Rechnung	x	x	x	x
LD20	Auszahlungen für Investitionstätigkeit	80 370	76 096	5,6	49,21
LD20a	dar. Sachinvestitionen	71 477	69 068	3,5	43,76
LD21	Auszahlungen aus Finanzierungstätigkeit	45 403	59 245	-23,4	27,80
LD22	Auszahlungen Kapitalrechnung	125 773	135 341	-7,1	77,01
LD22a	dar. Auszahlungen an das Land	9	46	-79,8	0,01
LD22b	(abzgl.) Einzahlungen von gleicher Ebene (= LD10b)	x	x	x	x
LD23	Bereinigte Auszahlungen Kapitalrechnung	x	x	x	x
LD24	Saldo laufende Rechnung	156 146	82 867	88,4	95,61
LD24a	nachrichtlich: Saldo Nettotransfer vom Land	1 055 790	946 486	11,5	646,45
LD25	Saldo Investitionstätigkeit	-30 441	-34 690	x	-18,64
LD26	Saldo Finanzrechnung ohne Finanzierungstätigkeit	125 705	48 177	160,9	76,97
LD26a	Saldo investive Finanzierungstätigkeit	-26 159	-29 036	x	-16,02
LD27	Saldo Kapitalrechnung	-56 600	-63 726	x	-34,66
LD27a	nachrichtlich: Saldo Nettotransfer vom Land	45 315	37 949	19,4	27,75
LD28	Saldo Finanzrechnung insgesamt	99 546	19 141	420,1	60,95

1.2.4 Landessystematik Entwicklung Finanzrechnung kreisangehörige Gemeinden einschließlich Verbandsgemeinden

Lfd. Nr.	Bezeichnung - Landessystematik -	01.01. - 30.09.		Veränderung	Je Einwohner/-in
		2020	2019		2020
		1 000 EUR		um %	EUR
LD01	Steuern und ähnliche Abgaben (ohne Kg. 605 "Ausgleichsleistungen")	850 730	934 106	-8,9	520,89
LD01a	dar. Gewerbesteuer	392 924	475 767	-17,4	240,58
LD01b	nachrichtlich: Gewerbesteuer netto (≙ abzgl. Gewerbesteuerumlage)	366 570	442 592	-17,2	224,45
LD02	Zuwendungen und allgemeine Umlagen (einschl. Kg. 605 "Ausgl.leistungen")	764 188	668 095	14,4	467,91
LD02a	dar. FAG-Leistungen	436 513	368 612	18,4	267,27
LD02b	dar. Schlüsselzuweisungen und besondere Ergänzungszuweisungen	337 356	284 145	18,7	206,56
LD02c	nachrichtlich: negative Schlüsselzuweisungen	25 566	20 052	27,5	15,65
LD02d	dar. Kreis-, Verbandsgemeindeumlage	64 254	61 361	4,7	39,34
LD03	Sonstige Transfereinzahlungen	1 169	858	36,2	0,72
LD04	Weitere Einzahlungen	281 086	313 272	-10,3	172,11
LD05	Zinsen und ähnliche Einzahlungen	36 549	25 351	44,2	22,38
LD06	Einzahlungen laufende Rechnung	1 933 721	1 941 683	-0,4	1 184,00
LD06a	dar. Einzahlungen vom Land	466 943	395 446	18,1	285,91
LD06b	dar. (abzgl.) Einzahlungen von gleicher Ebene	x	x	x	x
LD07	Bereinigte Einzahlungen laufende Rechnung	x	x	x	x
LD08	Einzahlungen aus Investitionstätigkeit	206 267	189 783	8,7	126,30
LD08a	dar. Einzahlungen aus Zuwendungen für Inv. und Inv.förd.maßn.	169 561	147 423	15,0	103,82
LD08b	dar. Einzahlungen aus Beiträgen und ähnlichen Entgelten	6 936	8 585	-19,2	4,25
LD09	Einzahlungen aus Finanzierungstätigkeit	34 514	53 463	-35,4	21,13
LD10	Einzahlungen Kapitalrechnung	240 781	243 247	-1,0	147,43
LD10a	dar. Einzahlungen vom Land	141 679	132 199	7,2	86,75
LD10b	dar. (abzgl.) Einzahlungen von gleicher Ebene	x	x	x	x
LD11	Bereinigte Einzahlungen Kapitalrechnung	x	x	x	x
LD12	Personal- und Versorgungsauszahlungen	697 009	678 983	2,7	426,77
LD13	Auszahlungen für Sach- und Dienstleistungen	332 259	332 812	-0,2	203,44
LD14	Transferauszahlungen, sonst. Ausz. für lfd. Verw.tätigk.	281 346	280 744	0,2	172,27
LD15	Soziale Leistungen und aufgabenbezogene Leistungsbeteiligung	95	160	-40,2	0,06
LD16	Zinsen und ähnliche Auszahlungen	12 999	16 126	-19,4	7,96
LD17	Allgemeine Zuweisungen, Allgemeine Umlagen, Steuerbeteiligungen	622 084	614 516	1,2	380,90
LD17a	dar. Gewerbesteuerumlage	26 354	33 175	-20,6	16,14
LD18	Auszahlungen laufende Rechnung	1 945 792	1 923 340	1,2	1 191,39
LD18a	dar. Auszahlungen an das Land	26 803	21 162	26,7	16,41
LD18b	(abzgl.) Einzahlungen von gleicher Ebene (= LD06b)	x	x	x	x
LD19	Bereinigte Auszahlungen laufende Rechnung	x	x	x	x
LD20	Auszahlungen für Investitionstätigkeit	311 984	276 908	12,7	191,03
LD20a	dar. Sachinvestitionen	297 882	264 813	12,5	182,39
LD21	Auszahlungen aus Finanzierungstätigkeit	77 026	95 641	-19,5	47,16
LD22	Auszahlungen Kapitalrechnung	389 010	372 548	4,4	238,19
LD22a	dar. Auszahlungen an das Land	138	5	x	0,08
LD22b	(abzgl.) Einzahlungen von gleicher Ebene (= LD10b)	x	x	x	x
LD23	Bereinigte Auszahlungen Kapitalrechnung	x	x	x	x
LD24	Saldo laufende Rechnung	-12 071	18 343	x	-7,39
LD24a	nachrichtlich: Saldo Nettotransfer vom Land	440 140	374 284	17,6	269,49
LD25	Saldo Investitionstätigkeit	-105 718	-87 125	x	-64,73
LD26	Saldo Finanzrechnung ohne Finanzierungstätigkeit	-117 788	-68 781	x	-72,12
LD26a	Saldo investive Finanzierungstätigkeit	-42 512	-42 177	x	-26,03
LD27	Saldo Kapitalrechnung	-148 229	-129 302	x	-90,76
LD27a	nachrichtlich: Saldo Nettotransfer vom Land	141 541	132 194	7,1	86,66
LD28	Saldo Finanzrechnung insgesamt	-160 300	-110 959	x	-98,15

1.2.5 Landessystematik Darstellung - Saldo laufende Rechnung nach Gebietskörperschaftsgruppen

Lfd. Nr.	Bezeichnung - Landessystematik -	Kommunale Kernhaushalte insgesamt	Davon		
			kreisfreie Städte	Landkreise	kreisangehörige Gemeinden einschl. Verbandsgemeinden
1 000 EUR					
LD06	Einzahlungen laufende Rechnung				
	01.01. - 30.09.2020	5 126 386	1 183 960	2 008 704	1 933 721
	01.01. - 30.09.2019	4 969 009	1 133 131	1 894 194	1 941 683
LD18	Auszahlungen laufende Rechnung				
	01.01. - 30.09.2020	4 999 171	1 200 820	1 852 558	1 945 792
	01.01. - 30.09.2019	4 882 016	1 147 349	1 811 327	1 923 340
LD24	Saldo laufende Rechnung				
	01.01. - 30.09.2020	127 215	-16 860	156 146	-12 071
	01.01. - 30.09.2019	86 993	-14 218	82 867	18 343



1.3 Zuordnungsschlüssel Tabellen 1.1 und 1.2

Lfd. Nr.	Bezeichnung - Landessystematik -	Kontengruppe/Konto Berechnung
LD01	Steuern und ähnliche Abgaben (ohne Kg. 605 "Ausgleichsleistungen")	601, 602, 603, 604
LD01a	dar. Gewerbesteuer	6013
LD01b	nachrichtlich: Gewerbesteuer netto (\cong abzgl. Gewerbesteuerumlage)	6013 ./ 7341
LD02	Zuwendungen und allgemeine Umlagen (einschl. Kg. 605 "Ausgl.leistungen")	605, 6111, 6121, 613, 614, 6182, 6191, 6192, 6193
LD02a	dar. FAG-Leistungen	6111, 6121, 6131
LD02b	dar. Schlüsselzuweisungen und besondere Ergänzungszuweisungen	6111
LD02c	nachrichtlich: negative Schlüsselzuweisungen	7371
LD02d	dar. Kreis-, Verbandsgemeindeumlage	6182
LD03	Sonstige Transfereinzahlungen	621, 622, 623, 6291
LD04	Weitere Einzahlungen	6311, 6321, 6361, 6411, 642, 6461, 648, 6511, 6521, 656, 6591
LD05	Zinsen und ähnliche Einzahlungen	661, 6651, 6691
LD06	Einzahlungen laufende Rechnung	Σ LD01 + LD02 + LD03 + LD04 + LD05
LD06a	dar. Einzahlungen vom Land	6052, 6053, 6111, 6121, 6131, 6141, 6231, 6481, 6611
LD06b	dar. (abzgl.) Einzahlungen von gleicher Ebene	6132, 6142, 6182, 6232, 6482, 6612
LD07	Bereinigte Einzahlungen laufende Rechnung	Differenz LD06 ./ LD06b
LD08	Einzahlungen aus Investitionstätigkeit	681, 6821, 683, 684, 6851, 6881, 6891
LD08a	dar. Einzahlungen aus Zuwendungen für Inv. und Inv.förd.maßn.	681
LD08b	dar. Einzahlungen aus Beiträgen und ähnlichen Entgelten	6881
LD09	Einzahlungen aus Finanzierungstätigkeit	6911, 692, 6941, 695
LD10	Einzahlungen Kapitalrechnung	Σ LD08 + LD09
LD10a	dar. Einzahlungen vom Land	6811, 6921, 6951
LD10b	dar. (abzgl.) Einzahlungen von gleicher Ebene	6812, 6922, 6952
LD11	Bereinigte Einzahlungen Kapitalrechnung	Differenz LD10 ./ LD10b
LD12	Personal- und Versorgungsauszahlungen	701, 702, 703, 7041, 711, 713, 7141, 7411
LD13	Auszahlungen für Sach- und Dienstleistungen	7211, 7221, 723, 7241, 725, 7261, 7271, 7281, 7291
LD14	Transferauszahlungen, sonst. Ausz. für lfd. Verw.tätigk.	731, 732, 7391, 742, 7431, 7441, 745, 748, 7491, 7492, 7493
LD15	Soziale Leistungen und aufgabenbezogene Leistungsbeteiligung	733, 746
LD16	Zinsen und ähnliche Auszahlungen	751, 759
LD17	Allgemeine Zuweisungen, Allgemeine Umlagen, Steuerbeteiligungen	734, 735, 737
LD17a	dar. Gewerbesteuerumlage	7341
LD18	Auszahlungen laufende Rechnung	Σ LD12 + LD13 + LD14 + LD15 + LD16 + LD17
LD18a	dar. Auszahlungen an das Land	7311, 7321, 7351, 7371, 7451, 7511
LD18b	(abzgl.) Einzahlungen von gleicher Ebene (= LD06b)	LD06b
LD19	Bereinigte Auszahlungen laufende Rechnung	Differenz LD18 ./ LD18b
LD20	Auszahlungen für Investitionstätigkeit	781, 7821, 783, 784, 785, 7891
LD20a	dar. Sachinvestitionen	7821, 783, 785
LD21	Auszahlungen aus Finanzierungstätigkeit	7911, 792, 7941, 795
LD22	Auszahlungen Kapitalrechnung	Σ LD20 + LD21
LD22a	dar. Auszahlungen an das Land	7811, 7921, 7951
LD22b	(abzgl.) Einzahlungen von gleicher Ebene (= LD10b)	LD10b
LD23	Bereinigte Auszahlungen Kapitalrechnung	Differenz LD22 ./ LD22b
LD24	Saldo laufende Rechnung	Differenz LD06 ./ LD18
LD24a	nachrichtlich: Saldo Nettotransfer vom Land	Differenz LD06a ./ LD18a
LD25	Saldo Investitionstätigkeit	Differenz LD08 ./ LD20
LD26	Saldo Finanzrechnung ohne Finanzierungstätigkeit	Σ LD24 + LD25
LD26a	Saldo investive Finanzierungstätigkeit	Differenz LD09 ./ LD21
LD27	Saldo Kapitalrechnung	Differenz LD10 ./ LD22
LD27a	nachrichtlich: Saldo Nettotransfer vom Land	Differenz LD10a ./ LD22a
LD28	Saldo Finanzrechnung insgesamt	Σ LD24 + LD27

1.4 Nettoergebnisse der vierteljährlichen Kassenstatistik 01.01.2020 bis 30.09.2020 nach Gebietskörperschaftsgruppen und Arten
 1.4.1 Landessystematik Finanzrechnung netto mit landesspezifischem Finanzierungssaldo der kommunalen Gruppen

Lfd. Nr.	Bezeichnung - Landessystematik netto -	Kommunale Kernhaushalte insgesamt	Davon		
			kreisfreie Städte	Landkreise	kreisangehörige Gemeinden einschl. Verbandsgemeinden
1 000 EUR					
LDn01	Steuern und ähnliche Abgaben netto (ohne Kg. 605 "Ausgleichsleistungen"; netto \triangleq abzgl. Gewerbesteuerumlage)	1 110 249	285 874	-	824 376
LDn01b	dar. Gewerbesteuer netto (netto \triangleq abzgl. Gewerbesteuerumlage)	485 291	118 721	-	366 570
LDn02	Zuwendungen u. allg. Umlagen netto (einschl. Kg. 605 "Ausgl.leistungen"; netto \triangleq abzgl. negative Schlüsselzuweisungen)	3 088 146	641 067	1 708 457	738 622
LDn02a	dar. FAG-Leistungen netto (netto \triangleq abzgl. negative Schlüsselzuweisungen)	1 207 764	357 113	439 705	410 947
LDn02b	dar. Schlüsselzuweisungen u. besondere Ergänzungszuw. netto (netto \triangleq abzgl. negative Schlüsselzuweisungen)	891 498	268 069	311 639	311 790
LDn02d	dar. Kreis-, Verbandsgemeindeumlage	570 215	-	505 961	64 254
LDn03	Sonstige Transfereinzahlungen	34 963	9 128	24 666	1 169
LDn04	Weitere Einzahlungen	757 250	201 995	274 169	281 086
LDn05	Zinsen und ähnliche Einzahlungen	75 552	37 592	1 412	36 549
LDn06	Einzahlungen laufende Rechnung netto (netto \triangleq abzgl. Gewerbesteuerumlage u. negative Schlüsselzuw.)	5 066 161	1 175 655	2 008 704	1 881 801
LDn06a	dar. Einzahlungen vom Land netto (netto \triangleq abzgl. negative Schlüsselzuweisungen)	2 141 820	636 190	1 064 253	441 377
LDn06b	dar. Einzahlungen von gleicher Ebene	851 685	x	x	x
LDn08	Einzahlungen aus Investitionstätigkeit	344 220	88 024	49 929	206 267
LDn09	Einzahlungen aus Finanzierungstätigkeit	103 862	50 104	19 244	34 514
LDn10	Einzahlungen Kapitalrechnung	448 082	138 128	69 173	240 781
LDn10a	dar. Einzahlungen vom Land	259 113	72 110	45 324	141 679
LDn10b	dar. Einzahlungen von gleicher Ebene	9 452	x	x	x
LDn12	Personal- und Versorgungsauszahlungen	1 337 599	279 336	361 254	697 009
LDn13	Auszahlungen für Sach- und Dienstleistungen	584 081	103 357	148 466	332 259
LDn14	Transferauszahlungen, sonst. Ausz. für lfd. Verw.tätigk.	1 469 810	531 957	656 507	281 346
LDn15	Soziale Leistungen und aufgabenbezogene Leistungsbeteiligung	947 288	267 993	679 200	95
LDn16	Zinsen und ähnliche Auszahlungen	30 005	9 874	7 132	12 999
LDn17	Allgemeine Zuweisungen, Allgemeine Umlagen, Steuerbeteiligungen netto (netto \triangleq abzgl. Gewerbesteuerumlage und negative Schlüsselzuw.)	570 163	-	-	570 163
LDn18	Auszahlungen laufende Rechnung netto (netto \triangleq ohne Gewerbesteuerumlage und ohne negative Schlüsselzuweisungen)	4 938 946	1 192 516	1 852 558	1 893 872
LDn18a	dar. Auszahlungen an das Land netto (netto \triangleq ohne negative Schlüsselzuweisungen)	12 477	2 778	8 463	1 237
LDn20	Auszahlungen für Investitionstätigkeit	554 062	161 708	80 370	311 984
LDn21	Auszahlungen aus Finanzierungstätigkeit	146 073	23 644	45 403	77 026
LDn22	Auszahlungen Kapitalrechnung	700 136	185 352	125 773	389 010
LDn22a	dar. Auszahlungen an das Land	148	-	9	138
LDn24	Saldo laufende Rechnung netto	127 215	-16 860	156 146	-12 071
LDn24a	nachrichtlich: Saldo Nettotransfer vom Land netto	2 129 343	633 413	1 055 790	440 140
LDn25	Saldo Investitionstätigkeit	-209 843	-73 684	-30 441	-105 718
LDn26	Saldo Finanzrechnung ohne Finanzierungstätigkeit netto	-82 628	-90 544	125 705	-117 788
LDn26a	Saldo investive Finanzierungstätigkeit netto	-42 212	26 459	-26 159	-42 512
LDn27	Saldo Kapitalrechnung netto	-252 054	-47 224	-56 600	-148 229
LDn27a	nachrichtlich: Saldo Nettotransfer vom Land netto	258 965	72 110	45 315	141 541
LDn28	Saldo Finanzrechnung insgesamt netto	-124 839	-64 085	99 546	-160 300

1.4.2 Landessystematik Finanzrechnung netto mit landesspezifischem Finanzierungssaldo der kommunalen Gruppen in EUR je Einwohner/-in

Lfd. Nr.	Bezeichnung - Landessystematik netto -	Kommunale Kern- haushalte insgesamt	Kreisfreie Städte	Land- kreise	Kreisange- hörige Gemeinden einschl. Verbands- gemeinden
LDn01	Steuern und ähnliche Abgaben netto (ohne Kg. 605 "Ausgleichsleistungen"; netto \triangleq abzgl. Gewerbesteuerumlage)	507,73	516,51	-	504,76
LDn01b	dar. Gewerbesteuer netto (netto \triangleq abzgl. Gewerbesteuerumlage)	221,93	214,50	-	224,45
LDn02	Zuwendungen u. allg. Umlagen netto (einschl. Kg. 605 "Ausgl.leistungen"; netto \triangleq abzgl. negative Schlüsselzuweisungen)	1 412,25	1 158,26	1 046,07	452,25
LDn02a	dar. FAG-Leistungen netto (netto \triangleq abzgl. negative Schlüsselzuweisungen)	552,33	645,22	269,23	251,62
LDn02b	dar. Schlüsselzuweisungen u. besondere Ergänzungszuw. netto (netto \triangleq abzgl. negative Schlüsselzuweisungen)	407,69	484,34	190,81	190,91
LDn02d	dar. Kreis-, Verbandsgemeindeumlage	260,77	-	309,80	39,34
LDn03	Sonstige Transfereinzahlungen	15,99	16,49	15,10	0,72
LDn04	Weitere Einzahlungen	346,30	364,96	167,87	172,11
LDn05	Zinsen und ähnliche Einzahlungen	34,55	67,92	0,86	22,38
LDn06	Einzahlungen laufende Rechnung netto (netto \triangleq abzgl. Gewerbesteuerumlage u. negative Schlüsselzuw.)	2 316,82	2 124,13	1 229,91	1 152,21
LDn06a	dar. Einzahlungen vom Land netto (netto \triangleq abzgl. negative Schlüsselzuweisungen)	979,48	1 149,45	651,63	270,25
LDn06b	dar. Einzahlungen von gleicher Ebene	389,49	x	x	x
LDn08	Einzahlungen aus Investitionstätigkeit	157,42	159,04	30,57	126,30
LDn09	Einzahlungen aus Finanzierungstätigkeit	47,50	90,53	11,78	21,13
LDn10	Einzahlungen Kapitalrechnung	204,91	249,57	42,35	147,43
LDn10a	dar. Einzahlungen vom Land	118,50	130,29	27,75	86,75
LDn10b	dar. Einzahlungen von gleicher Ebene	4,32	x	x	x
LDn12	Personal- und Versorgungsauszahlungen	611,70	504,69	221,19	426,77
LDn13	Auszahlungen für Sach- und Dienstleistungen	267,11	186,74	90,90	203,44
LDn14	Transferauszahlungen, sonst. Ausz. für lfd. Verw.tätigk.	672,16	961,12	401,97	172,27
LDn15	Soziale Leistungen und aufgabenbezogene Leistungsbeteiligung	433,21	484,20	415,87	0,06
LDn16	Zinsen und ähnliche Auszahlungen	13,72	17,84	4,37	7,96
LDn17	Allgemeine Zuweisungen, Allgemeine Umlagen, Steuerbeteiligungen netto (netto \triangleq abzgl. Gewerbesteuerumlage und negative Schlüsselzuw.)	260,74	-	-	349,11
LDn18	Auszahlungen laufende Rechnung netto (netto \triangleq ohne Gewerbesteuerumlage und ohne negative Schlüsselzuweisungen)	2 258,65	2 154,60	1 134,31	1 159,60
LDn18a	dar. Auszahlungen an das Land netto (netto \triangleq ohne negative Schlüsselzuweisungen)	5,71	5,02	5,18	0,76
LDn20	Auszahlungen für Investitionstätigkeit	253,38	292,17	49,21	191,03
LDn21	Auszahlungen aus Finanzierungstätigkeit	66,80	42,72	27,80	47,16
LDn22	Auszahlungen Kapitalrechnung	320,18	334,89	77,01	238,19
LDn22a	dar. Auszahlungen an das Land	0,07	-	0,01	0,08
LDn24	Saldo laufende Rechnung netto	58,18	-30,46	95,61	-7,39
LDn24a	nachrichtlich: Saldo Nettotransfer vom Land netto	973,78	1 144,43	646,45	269,49
LDn25	Saldo Investitionstätigkeit	-95,96	-133,13	-18,64	-64,73
LDn26	Saldo Finanzrechnung ohne Finanzierungstätigkeit netto	-37,79	-163,59	76,97	-72,12
LDn26a	Saldo investive Finanzierungstätigkeit netto	-19,30	47,81	-16,02	-26,03
LDn27	Saldo Kapitalrechnung netto	-115,27	-85,32	-34,66	-90,76
LDn27a	nachrichtlich: Saldo Nettotransfer vom Land netto	118,43	130,29	27,75	86,66
LDn28	Saldo Finanzrechnung insgesamt netto	-57,09	-115,79	60,95	-98,15

1.5 Entwicklung der kassenmäßigen Nettoein- und Nettoauszahlungen und Saldo 01.01.2020 bis 30.09.2020 im Vergleich zum Vorjahr
 1.5.1 Landessystematik Entwicklung Finanzrechnung netto kommunale Kernhaushalte insgesamt

Lfd. Nr.	Bezeichnung - Landessystematik netto -	01.01. - 30.09.		Veränderung	Je Einwohner/-in
		2020	2019		2020
		1 000 EUR		um %	EUR
LDn01	Steuern und ähnliche Abgaben netto (ohne Kg. 605 "Ausgleichsleistungen"; netto \triangleq abzgl. Gewerbesteuerumlage)	1 110 249	1 221 012	-9,1	507,73
LDn01b	dar. Gewerbesteuer netto (netto \triangleq abzgl. Gewerbesteuerumlage)	485 291	593 234	-18,2	221,93
LDn02	Zuwendungen u. allg. Umlagen netto (einschl. Kg. 605 "Ausgl.leistungen"; netto \triangleq abzgl. negative Schlüsselzuweisungen)	3 088 146	2 767 386	11,6	1 412,25
LDn02a	dar. FAG-Leistungen netto (netto \triangleq abzgl. negative Schlüsselzuweisungen)	1 207 764	1 007 851	19,8	552,33
LDn02b	dar. Schlüsselzuweisungen u. besondere Ergänzungszu. netto (netto \triangleq abzgl. negative Schlüsselzuweisungen)	891 498	749 697	18,9	407,69
LDn02d	dar. Kreis-, Verbandsgemeindeumlage	570 215	560 584	1,7	260,77
LDn03	Sonstige Transfereinzahlungen	34 963	29 571	18,2	15,99
LDn04	Weitere Einzahlungen	757 250	822 092	-7,9	346,30
LDn05	Zinsen und ähnliche Einzahlungen	75 552	66 365	13,8	34,55
LDn06	Einzahlungen laufende Rechnung netto (netto \triangleq abzgl. Gewerbesteuerumlage u. negative Schlüsselzuw.)	5 066 161	4 906 427	3,3	2 316,82
LDn06a	dar. Einzahlungen vom Land netto (netto \triangleq abzgl. negative Schlüsselzuweisungen)	2 141 820	1 880 988	13,9	979,48
LDn06b	dar. Einzahlungen von gleicher Ebene	851 685	816 164	4,4	389,49
LDn08	Einzahlungen aus Investitionstätigkeit	344 220	304 979	12,9	157,42
LDn09	Einzahlungen aus Finanzierungstätigkeit	103 862	133 901	-22,4	47,50
LDn10	Einzahlungen Kapitalrechnung	448 082	438 880	2,1	204,91
LDn10a	dar. Einzahlungen vom Land	259 113	232 949	11,2	118,50
LDn10b	dar. Einzahlungen von gleicher Ebene	9 452	12 209	-22,6	4,32
LDn12	Personal- und Versorgungsauszahlungen	1 337 599	1 307 021	2,3	611,70
LDn13	Auszahlungen für Sach- und Dienstleistungen	584 081	588 244	-0,7	267,11
LDn14	Transferauszahlungen, sonst. Ausz. für lfd. Verw.tätigk.	1 469 810	1 390 096	5,7	672,16
LDn15	Soziale Leistungen und aufgabenbezogene Leistungsbeteiligung	947 288	941 050	0,7	433,21
LDn16	Zinsen und ähnliche Auszahlungen	30 005	31 733	-5,4	13,72
LDn17	Allgemeine Zuweisungen, Allgemeine Umlagen, Steuerbeteiligungen netto (netto \triangleq abzgl. Gewerbesteuerumlage und negative Schlüsselzuw.)	570 163	561 289	1,6	260,74
LDn18	Auszahlungen laufende Rechnung netto (netto \triangleq ohne Gewerbesteuerumlage und ohne negative Schlüsselzuweisungen)	4 938 946	4 819 434	2,5	2 258,65
LDn18a	dar. Auszahlungen an das Land netto (netto \triangleq ohne negative Schlüsselzuweisungen)	12 477	10 264	21,6	5,71
LDn20	Auszahlungen für Investitionstätigkeit	554 062	485 326	14,2	253,38
LDn21	Auszahlungen aus Finanzierungstätigkeit	146 073	203 927	-28,4	66,80
LDn22	Auszahlungen Kapitalrechnung	700 136	689 253	1,6	320,18
LDn22a	dar. Auszahlungen an das Land	148	51	191,3	0,07
LDn24	Saldo laufende Rechnung netto	127 215	86 993	46,2	58,18
LDn24a	nachrichtlich: Saldo Nettotransfer vom Land netto	2 129 343	1 870 724	13,8	973,78
LDn25	Saldo Investitionstätigkeit	-209 843	-180 347	x	-95,96
LDn26	Saldo Finanzrechnung ohne Finanzierungstätigkeit netto	-82 628	-93 354	x	-37,79
LDn26a	Saldo investive Finanzierungstätigkeit netto	-42 212	-70 026	x	-19,30
LDn27	Saldo Kapitalrechnung netto	-252 054	-250 373	x	-115,27
LDn27a	nachrichtlich: Saldo Nettotransfer vom Land netto	258 965	232 898	11,2	118,43
LDn28	Saldo Finanzrechnung insgesamt netto	-124 839	-163 380	x	-57,09

1.5.2 Landessystematik Entwicklung Finanzrechnung netto kreisfreie Städte

Lfd. Nr.	Bezeichnung - Landessystematik netto -	01.01. - 30.09.		Veränderung	Je Einwohner/-in
		2020	2019		2020
		1 000 EUR		um %	EUR
LDn01	Steuern und ähnliche Abgaben netto (ohne Kg. 605 "Ausgleichsleistungen"; netto \triangleq abzgl. Gewerbesteuerumlage)	285 874	320 080	-10,7	516,51
LDn01b	dar. Gewerbesteuer netto (netto \triangleq abzgl. Gewerbesteuerumlage)	118 721	150 642	-21,2	214,50
LDn02	Zuwendungen u. allg. Umlagen netto (einschl. Kg. 605 "Ausgl.leistungen"; netto \triangleq abzgl. negative Schlüsselzuweisungen)	641 067	550 500	16,5	1 158,26
LDn02a	dar. FAG-Leistungen netto (netto \triangleq abzgl. negative Schlüsselzuweisungen)	357 113	293 306	21,8	645,22
LDn02b	dar. Schlüsselzuweisungen u. besondere Ergänzungszuw. netto (netto \triangleq abzgl. negative Schlüsselzuweisungen)	268 069	222 071	20,7	484,34
LDn02d	dar. Kreis-, Verbandsgemeindeumlage	-	-	x	-
LDn03	Sonstige Transfereinzahlungen	9 128	8 298	10,0	16,49
LDn04	Weitere Einzahlungen	201 995	206 791	-2,3	364,96
LDn05	Zinsen und ähnliche Einzahlungen	37 592	38 106	-1,4	67,92
LDn06	Einzahlungen laufende Rechnung netto (netto \triangleq abzgl. Gewerbesteuerumlage u. negative Schlüsselzuw.)	1 175 655	1 123 776	4,6	2 124,13
LDn06a	dar. Einzahlungen vom Land netto (netto \triangleq abzgl. negative Schlüsselzuweisungen)	636 190	551 384	15,4	1 149,45
LDn06b	dar. Einzahlungen von gleicher Ebene	x	x	x	x
LDn08	Einzahlungen aus Investitionstätigkeit	88 024	73 790	19,3	159,04
LDn09	Einzahlungen aus Finanzierungstätigkeit	50 104	50 229	-0,2	90,53
LDn10	Einzahlungen Kapitalrechnung	138 128	124 019	11,4	249,57
LDn10a	dar. Einzahlungen vom Land	72 110	62 755	14,9	130,29
LDn10b	dar. Einzahlungen von gleicher Ebene	x	x	x	x
LDn12	Personal- und Versorgungsauszahlungen	279 336	270 390	3,3	504,69
LDn13	Auszahlungen für Sach- und Dienstleistungen	103 357	101 998	1,3	186,74
LDn14	Transferauszahlungen, sonst. Ausz. für lfd. Verw.tätigk.	531 957	487 861	9,0	961,12
LDn15	Soziale Leistungen und aufgabenbezogene Leistungsbeteiligung	267 993	266 991	0,4	484,20
LDn16	Zinsen und ähnliche Auszahlungen	9 874	10 754	-8,2	17,84
LDn17	Allgemeine Zuweisungen, Allgemeine Umlagen, Steuerbeteiligungen netto (netto \triangleq abzgl. Gewerbesteuerumlage und negative Schlüsselzuw.)	-	-	x	-
LDn18	Auszahlungen laufende Rechnung netto (netto \triangleq ohne Gewerbesteuerumlage und ohne negative Schlüsselzuweisungen)	1 192 516	1 137 994	4,8	2 154,60
LDn18a	dar. Auszahlungen an das Land netto (netto \triangleq ohne negative Schlüsselzuweisungen)	2 778	1 430	94,2	5,02
LDn20	Auszahlungen für Investitionstätigkeit	161 708	132 322	22,2	292,17
LDn21	Auszahlungen aus Finanzierungstätigkeit	23 644	49 042	-51,8	42,72
LDn22	Auszahlungen Kapitalrechnung	185 352	181 364	2,2	334,89
LDn22a	dar. Auszahlungen an das Land	-	-	x	-
LDn24	Saldo laufende Rechnung netto	-16 860	-14 218	x	-30,46
LDn24a	nachrichtlich: Saldo Nettotransfer vom Land netto	633 413	549 954	15,2	1 144,43
LDn25	Saldo Investitionstätigkeit	-73 684	-58 532	x	-133,13
LDn26	Saldo Finanzrechnung ohne Finanzierungstätigkeit netto	-90 544	-72 749	x	-163,59
LDn26a	Saldo investive Finanzierungstätigkeit netto	26 459	1 187	x	47,81
LDn27	Saldo Kapitalrechnung netto	-47 224	-57 345	x	-85,32
LDn27a	nachrichtlich: Saldo Nettotransfer vom Land netto	72 110	62 755	14,9	130,29
LDn28	Saldo Finanzrechnung insgesamt netto	-64 085	-71 563	x	-115,79

1.5.3 Landessystematik Entwicklung Finanzrechnung netto Landkreise

Lfd. Nr.	Bezeichnung - Landessystematik netto -	01.01. - 30.09.		Veränderung	Je Einwohner/-in
		2020	2019		2020
		1 000 EUR		um %	EUR
LDn01	Steuern und ähnliche Abgaben netto (ohne Kg. 605 "Ausgleichsleistungen"; netto \triangleq abzgl. Gewerbesteuerumlage)	-	-	x	-
LDn01b	dar. Gewerbesteuer netto (netto \triangleq abzgl. Gewerbesteuerumlage)	-	-	x	-
LDn02	Zuwendungen u. allg. Umlagen netto (einschl. Kg. 605 "Ausgl.leistungen"; netto \triangleq abzgl. negative Schlüsselzuweisungen)	1 708 457	1 568 842	8,9	1 046,07
LDn02a	dar. FAG-Leistungen netto (netto \triangleq abzgl. negative Schlüsselzuweisungen)	439 705	365 985	20,1	269,23
LDn02b	dar. Schlüsselzuweisungen u. besondere Ergänzungszuw. netto (netto \triangleq abzgl. negative Schlüsselzuweisungen)	311 639	263 533	18,3	190,81
LDn02d	dar. Kreis-, Verbandsgemeindeumlage	505 961	499 223	1,3	309,80
LDn03	Sonstige Transfereinzahlungen	24 666	20 415	20,8	15,10
LDn04	Weitere Einzahlungen	274 169	302 029	-9,2	167,87
LDn05	Zinsen und ähnliche Einzahlungen	1 412	2 907	-51,4	0,86
LDn06	Einzahlungen laufende Rechnung netto (netto \triangleq abzgl. Gewerbesteuerumlage u. negative Schlüsselzuw.)	2 008 704	1 894 194	6,0	1 229,91
LDn06a	dar. Einzahlungen vom Land netto (netto \triangleq abzgl. negative Schlüsselzuweisungen)	1 064 253	954 210	11,5	651,63
LDn06b	dar. Einzahlungen von gleicher Ebene	x	x	x	x
LDn08	Einzahlungen aus Investitionstätigkeit	49 929	41 406	20,6	30,57
LDn09	Einzahlungen aus Finanzierungstätigkeit	19 244	30 209	-36,3	11,78
LDn10	Einzahlungen Kapitalrechnung	69 173	71 615	-3,4	42,35
LDn10a	dar. Einzahlungen vom Land	45 324	37 995	19,3	27,75
LDn10b	dar. Einzahlungen von gleicher Ebene	x	x	x	x
LDn12	Personal- und Versorgungsauszahlungen	361 254	357 648	1,0	221,19
LDn13	Auszahlungen für Sach- und Dienstleistungen	148 466	153 434	-3,2	90,90
LDn14	Transferauszahlungen, sonst. Ausz. für lfd. Verw.tätigk.	656 507	621 491	5,6	401,97
LDn15	Soziale Leistungen und aufgabenbezogene Leistungsbeteiligung	679 200	673 900	0,8	415,87
LDn16	Zinsen und ähnliche Auszahlungen	7 132	4 854	46,9	4,37
LDn17	Allgemeine Zuweisungen, Allgemeine Umlagen, Steuerbeteiligungen netto (netto \triangleq abzgl. Gewerbesteuerumlage und negative Schlüsselzuw.)	-	-	x	-
LDn18	Auszahlungen laufende Rechnung netto (netto \triangleq ohne Gewerbesteuerumlage und ohne negative Schlüsselzuweisungen)	1 852 558	1 811 327	2,3	1 134,31
LDn18a	dar. Auszahlungen an das Land netto (netto \triangleq ohne negative Schlüsselzuweisungen)	8 463	7 724	9,6	5,18
LDn20	Auszahlungen für Investitionstätigkeit	80 370	76 096	5,6	49,21
LDn21	Auszahlungen aus Finanzierungstätigkeit	45 403	59 245	-23,4	27,80
LDn22	Auszahlungen Kapitalrechnung	125 773	135 341	-7,1	77,01
LDn22a	dar. Auszahlungen an das Land	9	46	-79,8	0,01
LDn24	Saldo laufende Rechnung netto	156 146	82 867	88,4	95,61
LDn24a	nachrichtlich: Saldo Nettotransfer vom Land netto	1 055 790	946 486	11,5	646,45
LDn25	Saldo Investitionstätigkeit	-30 441	-34 690	x	-18,64
LDn26	Saldo Finanzrechnung ohne Finanzierungstätigkeit netto	125 705	48 177	160,9	76,97
LDn26a	Saldo investive Finanzierungstätigkeit netto	-26 159	-29 036	x	-16,02
LDn27	Saldo Kapitalrechnung netto	-56 600	-63 726	x	-34,66
LDn27a	nachrichtlich: Saldo Nettotransfer vom Land netto	45 315	37 949	19,4	27,75
LDn28	Saldo Finanzrechnung insgesamt netto	99 546	19 141	420,1	60,95

1.5.4 Landessystematik Entwicklung Finanzrechnung netto kreisangehörige Gemeinden einschließlich Verbandsgemeinden

Lfd. Nr.	Bezeichnung - Landessystematik netto -	01.01. - 30.09.		Veränderung	Je Einwohner/-in
		2020	2019		2020
		1 000 EUR		um %	EUR
LDn01	Steuern und ähnliche Abgaben netto (ohne Kg. 605 "Ausgleichsleistungen"; netto \triangleq abzgl. Gewerbesteuerumlage)	824 376	900 932	-8,5	504,76
LDn01b	dar. Gewerbesteuer netto (netto \triangleq abzgl. Gewerbesteuerumlage)	366 570	442 592	-17,2	224,45
LDn02	Zuwendungen u. allg. Umlagen netto (einschl. Kg. 605 "Ausgl.leistungen"; netto \triangleq abzgl. negative Schlüsselzuweisungen)	738 622	648 043	14,0	452,25
LDn02a	dar. FAG-Leistungen netto (netto \triangleq abzgl. negative Schlüsselzuweisungen)	410 947	348 560	17,9	251,62
LDn02b	dar. Schlüsselzuweisungen u. besondere Ergänzungszuw. netto (netto \triangleq abzgl. negative Schlüsselzuweisungen)	311 790	264 093	18,1	190,91
LDn02d	dar. Kreis-, Verbandsgemeindeumlage	64 254	61 361	4,7	39,34
LDn03	Sonstige Transfereinzahlungen	1 169	858	36,2	0,72
LDn04	Weitere Einzahlungen	281 086	313 272	-10,3	172,11
LDn05	Zinsen und ähnliche Einzahlungen	36 549	25 351	44,2	22,38
LDn06	Einzahlungen laufende Rechnung netto (netto \triangleq abzgl. Gewerbesteuerumlage u. negative Schlüsselzuw.)	1 881 801	1 888 457	-0,4	1 152,21
LDn06a	dar. Einzahlungen vom Land netto (netto \triangleq abzgl. negative Schlüsselzuweisungen)	441 377	375 394	17,6	270,25
LDn06b	dar. Einzahlungen von gleicher Ebene	x	x	x	x
LDn08	Einzahlungen aus Investitionstätigkeit	206 267	189 783	8,7	126,30
LDn09	Einzahlungen aus Finanzierungstätigkeit	34 514	53 463	-35,4	21,13
LDn10	Einzahlungen Kapitalrechnung	240 781	243 247	-1,0	147,43
LDn10a	dar. Einzahlungen vom Land	141 679	132 199	7,2	86,75
LDn10b	dar. Einzahlungen von gleicher Ebene	x	x	x	x
LDn12	Personal- und Versorgungsauszahlungen	697 009	678 983	2,7	426,77
LDn13	Auszahlungen für Sach- und Dienstleistungen	332 259	332 812	-0,2	203,44
LDn14	Transferauszahlungen, sonst. Ausz. für lfd. Verw.tätigk.	281 346	280 744	0,2	172,27
LDn15	Soziale Leistungen und aufgabenbezogene Leistungsbeteiligung	95	160	-40,2	0,06
LDn16	Zinsen und ähnliche Auszahlungen	12 999	16 126	-19,4	7,96
LDn17	Allgemeine Zuweisungen, Allgemeine Umlagen, Steuerbeteiligungen netto (netto \triangleq abzgl. Gewerbesteuerumlage und negative Schlüsselzuw.)	570 163	561 289	1,6	349,11
LDn18	Auszahlungen laufende Rechnung netto (netto \triangleq ohne Gewerbesteuerumlage und ohne negative Schlüsselzuweisungen)	1 893 872	1 870 113	1,3	1 159,60
LDn18a	dar. Auszahlungen an das Land netto (netto \triangleq ohne negative Schlüsselzuweisungen)	1 237	1 110	11,4	0,76
LDn20	Auszahlungen für Investitionstätigkeit	311 984	276 908	12,7	191,03
LDn21	Auszahlungen aus Finanzierungstätigkeit	77 026	95 641	-19,5	47,16
LDn22	Auszahlungen Kapitalrechnung	389 010	372 548	4,4	238,19
LDn22a	dar. Auszahlungen an das Land	138	5	x	0,08
LDn24	Saldo laufende Rechnung netto	-12 071	18 343	x	-7,39
LDn24a	nachrichtlich: Saldo Nettotransfer vom Land netto	440 140	374 284	17,6	269,49
LDn25	Saldo Investitionstätigkeit	-105 718	-87 125	x	-64,73
LDn26	Saldo Finanzrechnung ohne Finanzierungstätigkeit netto	-117 788	-68 781	x	-72,12
LDn26a	Saldo investive Finanzierungstätigkeit netto	-42 512	-42 177	x	-26,03
LDn27	Saldo Kapitalrechnung netto	-148 229	-129 302	x	-90,76
LDn27a	nachrichtlich: Saldo Nettotransfer vom Land netto	141 541	132 194	7,1	86,66
LDn28	Saldo Finanzrechnung insgesamt netto	-160 300	-110 959	x	-98,15

1.6 Zuordnungsschlüssel Netto-Tabellen 1.4 und 1.5

Lfd. Nr.	Bezeichnung - Landessystematik netto -	Kontengruppe/Konto Berechnung
LDn01	Steuern und ähnliche Abgaben netto (ohne Kg. 605 "Ausgleichsleistungen"; netto \triangleq abzgl. Gewerbesteuerumlage)	601, 602, 603, 604 ./ 7341
LDn01b	dar. Gewerbesteuer netto (netto \triangleq abzgl. Gewerbesteuerumlage)	6013 ./ 7341
LDn02	Zuwendungen u. allg. Umlagen netto (einschl. Kg. 605 "Ausgl.leistungen"; netto \triangleq abzgl. negative Schlüsselzuweisungen)	605, 6111, 6121, 613, 614, 6182, 6191, 6192, 6193 ./ 7371
LDn02a	dar. FAG-Leistungen netto (netto \triangleq abzgl. negative Schlüsselzuweisungen)	6111, 6121, 6131 ./ 7371
LDn02b	dar. Schlüsselzuweisungen u. besondere Ergänzungszuw. netto (netto \triangleq abzgl. negative Schlüsselzuweisungen)	6111 ./ 7371
LDn02d	dar. Kreis-, Verbandsgemeindeumlage	6182
LDn03	Sonstige Transfereinzahlungen	621, 622, 623, 6291
LDn04	Weitere Einzahlungen	6311, 6321, 6361, 6411, 642, 6461, 648, 6511, 6521, 656, 6591
LDn05	Zinsen und ähnliche Einzahlungen	661, 6651, 6691
LDn06	Einzahlungen laufende Rechnung netto (netto \triangleq abzgl. Gewerbesteuerumlage u. negative Schlüsselzuw.)	Σ LDn01 + LDn02 + LDn03 + LDn04 + LDn05
LDn06a	dar. Einzahlungen vom Land netto (netto \triangleq abzgl. negative Schlüsselzuweisungen)	6052, 6053, 6111, 6121, 6131, 6141, 6231, 6481, 6611 ./ 7371
LDn06b	dar. Einzahlungen von gleicher Ebene	6132, 6142, 6182, 6232, 6482, 6612
LDn08	Einzahlungen aus Investitionstätigkeit	681, 6821, 683, 684, 6851, 6881, 6891
LDn09	Einzahlungen aus Finanzierungstätigkeit	6911, 692, 6941, 695
LDn10	Einzahlungen Kapitalrechnung	Σ LDn08 + LDn09
LDn10a	dar. Einzahlungen vom Land	6811, 6921, 6951
LDn10b	dar. Einzahlungen von gleicher Ebene	6812, 6922, 6952
LDn12	Personal- und Versorgungsauszahlungen	701, 702, 703, 7041, 711, 713, 7141, 7411
LDn13	Auszahlungen für Sach- und Dienstleistungen	7211, 7221, 723, 7241, 725, 7261, 7271, 7281, 7291
LDn14	Transferauszahlungen, sonst. Ausz. für lfd. Verw.tätigk.	731, 732, 7391, 742, 7431, 7441, 745, 748, 7491, 7492, 7493
LDn15	Soziale Leistungen und aufgabenbezogene Leistungsbeteiligung	733, 746
LDn16	Zinsen und ähnliche Auszahlungen	751, 759
LDn17	Allgemeine Zuweisungen, Allgemeine Umlagen, Steuerbeteiligungen netto (netto \triangleq abzgl. Gewerbesteuerumlage und negative Schlüsselzuw.)	734, 735, 737 ./ 7341 ./ 7371
LDn18	Auszahlungen laufende Rechnung netto (netto \triangleq ohne Gewerbesteuerumlage und ohne negative Schlüsselzuweisungen)	Σ LDn12 + LDn13 + LDn14 + LDn15 + LDn16 + LDn17
LDn18a	dar. Auszahlungen an das Land netto (netto \triangleq ohne negative Schlüsselzuweisungen)	7311, 7321, 7351, 7451, 7511
LDn20	Auszahlungen für Investitionstätigkeit	781, 7821, 783, 784, 785, 7891
LDn21	Auszahlungen aus Finanzierungstätigkeit	7911, 792, 7941, 795
LDn22	Auszahlungen Kapitalrechnung	Σ LDn20 + LDn21
LDn22a	dar. Auszahlungen an das Land	7811, 7921, 7951
LDn24	Saldo laufende Rechnung netto	Differenz LDn06 ./ LDn18
LDn24a	nachrichtlich: Saldo Nettotransfer vom Land netto	Differenz LDn06a ./ LDn18a
LDn25	Saldo Investitionstätigkeit	Differenz LDn08 ./ LDn20
LDn26	Saldo Finanzrechnung ohne Finanzierungstätigkeit netto	Σ LDn24 + LDn25
LDn26a	Saldo investive Finanzierungstätigkeit netto	Differenz LDn09 ./ LDn21
LDn27	Saldo Kapitalrechnung netto	Differenz LDn10 ./ LDn22
LDn27a	nachrichtlich: Saldo Nettotransfer vom Land netto	Differenz LDn10a ./ LDn22a
LDn28	Saldo Finanzrechnung insgesamt netto	Σ LDn24 + LDn27

1.7 Unterschiede Zuordnung Finanzrechnung zu Finanzrechnung netto

Lfd. Nr.	Bezeichnung - Landessystematik -	Lfd. Nr. Landessystematik netto	Unterschiede Zuordnung Landessystematik netto zur Landessystematik
LD01	Steuern und ähnliche Abgaben (ohne Kg. 605 "Ausgleichsleistungen")	LDn01	/.
LD01a	dar. Gewerbesteuer	-	7341
LD01b	nachrichtlich: Gewerbesteuer netto (\cong abzgl. Gewerbesteuerumlage)	LDn01b	
LD02	Zuwendungen und allgemeine Umlagen (einschl. Kg. 605 "Ausgl.leistungen")	LDn02	/.
LD02a	dar. FAG-Leistungen	LDn02a	7371
LD02b	dav. Schlüsselzuweisungen und besondere Ergänzungszuweisungen	LDn02b	7371
LD02c	nachrichtlich: negative Schlüsselzuweisungen	-	
LD02d	dar. Kreis-, Verbandsgemeindeumlage	LDn02d	
LD03	Sonstige Transfereinzahlungen	LDn03	
LD04	Weitere Einzahlungen	LDn04	
LD05	Zinsen und ähnliche Einzahlungen	LDn05	
LD06	Einzahlungen laufende Rechnung	LDn06	/.
LD06a	dar. Einzahlungen vom Land	LDn06a	7341 /.
LD06b	dar. (abzgl.) Einzahlungen von gleicher Ebene	LDn06b	7371
LD07	Bereinigte Einzahlungen laufende Rechnung	-	
LD08	Einzahlungen aus Investitionstätigkeit	LDn08	
LD08a	dar. Einzahlungen aus Zuwendungen für Inv. und Inv.förd.maßn.	-	
LD08b	dar. Einzahlungen aus Beiträgen und ähnlichen Entgelten	-	
LD09	Einzahlungen aus Finanzierungstätigkeit	LDn09	
LD10	Einzahlungen Kapitalrechnung	LDn10	
LD10a	dar. Einzahlungen vom Land	LDn10a	
LD10b	dar. (abzgl.) Einzahlungen von gleicher Ebene	LDn10b	
LD11	Bereinigte Einzahlungen Kapitalrechnung	-	
LD12	Personal- und Versorgungsauszahlungen	LDn12	
LD13	Auszahlungen für Sach- und Dienstleistungen	LDn13	
LD14	Transferauszahlungen, sonst. Ausz. für lfd. Verw.tätigk.	LDn14	
LD15	Soziale Leistungen und aufgabenbezogene Leistungsbeteiligung	LDn15	
LD16	Zinsen und ähnliche Auszahlungen	LDn16	
LD17	Allgemeine Zuweisungen, Allgemeine Umlagen, Steuerbeteiligungen	LDn17	/.
LD17a	dar. Gewerbesteuerumlage	-	7341 /.
LD18	Auszahlungen laufende Rechnung	LDn18	7371 /.
LD18a	dar. Auszahlungen an das Land	LDn18a	7371
LD18b	(abzgl.) Einzahlungen von gleicher Ebene (= LD06b)	-	
LD19	Bereinigte Auszahlungen laufende Rechnung	-	
LD20	Auszahlungen für Investitionstätigkeit	LDn20	
LD20a	dar. Sachinvestitionen	-	
LD21	Auszahlungen aus Finanzierungstätigkeit	LDn21	
LD22	Auszahlungen Kapitalrechnung	LDn22	
LD22a	dar. Auszahlungen an das Land	LDn22a	
LD22b	(abzgl.) Einzahlungen von gleicher Ebene (= LD10b)	-	
LD23	Bereinigte Auszahlungen Kapitalrechnung	-	
LD24	Saldo laufende Rechnung	LDn24	
LD24a	nachrichtlich: Saldo Nettotransfer vom Land	LDn24a	
LD25	Saldo Investitionstätigkeit	LDn25	
LD26	Saldo Finanzrechnung ohne Finanzierungstätigkeit	LDn26	
LD26a	Saldo investive Finanzierungstätigkeit	LDn26	
LD27	Saldo Kapitalrechnung	LDn27	
LD27a	nachrichtlich: Saldo Nettotransfer vom Land	LDn27a	
LD28	Saldo Finanzrechnung insgesamt	LDn28	

1.8 Vierteljährliche Kassenstatistik - Konten/Produktbereiche bzw. -gruppen 01.01.2020 bis 30.09.2020 im Vergleich zum Vorjahr
 1.8.1 Konten/Produktbereiche bzw. -gruppen kommunale Kernhaushalte insgesamt
 1.8.1.1 Entwicklung Einzahlungen kommunale Kernhaushalte insgesamt

Kto.- Nr.	Art der Einzahlung - Landessystematik -	01.01. - 30.09.		Verän- derung	Je Ein- wohner/-in
		2020	2019		2020
		1 000 EUR		um %	EUR
6	Einzahlungen	5 574 467	5 407 889	3,1	2 549,28
60	Steuern und ähnliche Abgaben	1 288 241	1 361 690	-5,4	589,13
601	Realsteuern	728 537	841 989	-13,5	333,17
6011	Grundsteuer A	19 218	19 092	0,7	8,79
6012	Grundsteuer B	189 370	187 133	1,2	86,60
6013	Gewerbsteuer	519 949	635 764	-18,2	237,78
602	Gemeindeanteile an den Gemeinschaftssteuern	397 894	400 828	-0,7	181,96
6021	an der Einkommensteuer	314 583	318 119	-1,1	143,86
6022	an der Umsatzsteuer	83 311	82 709	0,7	38,10
603	Sonstige Gemeindesteuern	17 244	19 530	-11,7	7,89
6031	Vergnügungssteuer	6 243	8 790	-29,0	2,85
6032	Hundsteuer	9 629	9 384	2,6	4,40
6033	Jagdsteuer	-	-	x	-
6034	Zweitwohnungsteuer	1 372	1 356	1,2	0,63
6035	Bettensteuer	-	-	x	-
6039	Sonstige örtliche Steuern	-	-	x	-
604	Steuerähnliche Einzahlungen	1 233	1 195	3,2	0,56
6042	Abgaben von Spielbanken	1 233	1 195	3,2	0,56
6049	Sonstige steuerähnliche Einzahlungen	-	-	x	-
605	Ausgleichsleistungen	143 333	98 148	46,0	65,55
6051	Leistungen nach dem Familienleistungsgesetz	-	-	x	-
6052	Leistungen des Landes aus der Umsetzung des SGB II	111 732	40 460	176,2	51,10
6053	Leistungen des Landes aus dem Ausgleich von Sonderlasten bei der Zusammenführung von Arbeitslosenhilfe und Sozialhilfe	31 601	57 688	-45,2	14,45
61	Zuwendungen und allgemeine Umlagen	2 970 378	2 689 290	10,5	1 358,39
6111	Schlüsselzuweisungen und besondere Ergänzungszuweisungen vom Land	917 064	769 749	19,1	419,39
6121	Bedarfszuweisungen vom Land	4 233	8 528	-50,4	1,94
613	Sonstige allgemeine Zuweisungen	312 033	249 626	25,0	142,70
6130	Sonstige allgemeine Zuweisungen vom Bund	-	-	x	-
6131	Sonstige allgemeine Zuweisungen vom Land	312 033	249 626	25,0	142,70
6132	von Gemeinden und Gemeindeverbänden	-	-	x	-
614	Zuweisungen und Zuschüsse für laufende Zwecke	895 946	824 671	8,6	409,73
6140	vom Bund	5 649	4 082	38,4	2,58
6141	vom Land	643 435	595 273	8,1	294,25
6142	von Gemeinden und Gemeindeverbänden	230 952	208 772	10,6	105,62
6143	von Zweckverbänden und dgl.	24	91	-73,1	0,01
6144	von gesetzlichen Sozialversicherungen	3 311	1 868	77,2	1,51
6145	von verbundenen Unternehmen, Beteiligungen und Sondervermögen	662	1 783	-62,9	0,30
6146	von sonstigen öffentlichen Sonderrechnungen	4 813	3 705	29,9	2,20
6147	von privaten Unternehmen	1 686	3 046	-44,7	0,77
6148	von übrigen Bereichen	5 415	6 052	-10,5	2,48
6182	Allgemeine Umlagen von Gemeinden	570 215	560 584	1,7	260,77
6191	Leistungsbeteiligung bei Leistungen für Unterkunft und Heizung an Arbeitsuchende	111 734	112 543	-0,7	51,10
6192	Leistungsbeteiligung beim Arbeitslosengeld II	131 382	136 546	-3,8	60,08
6193	Leistungsbeteiligung bei der Eingliederung von Arbeitsuchenden	27 771	27 042	2,7	12,70
62	Sonstige Transfereinzahlungen	34 963	29 571	18,2	15,99
621	Ersatz von sozialen Leistungen außerhalb von Einrichtungen und von Eingliederungshilfen für behinderte Menschen	21 485	15 598	37,7	9,83
6211	Kostenbeiträge und Aufwendungsersatz; Kostenersatz	9 019	4 509	100,0	4,12
6212	Übergeleitete Unterhaltsansprüche gegen bürgerlich-rechtliche Unterhaltsverpflichtete	7 165	6 141	16,7	3,28

Noch 1.8.1.1 Entwicklung Einzahlungen kommunale Kernhaushalte insgesamt

Kto.- Nr.	Art der Einzahlung - Landessystematik -	01.01. - 30.09.		Verän- derung	Je Ein- wohner/-in
		2020	2019		2020
		1 000 EUR		um %	EUR
6213	Leistungen von Sozialleistungsträgern	3 045	2 854	6,7	1,39
6214	Sonstige Ersatzleistungen	74	80	-7,4	0,03
6215	Rückzahlung gewährter Hilfen (Tilgung und Zinsen von Darlehen)	2 181	2 014	8,3	1,00
622	Ersatz von sozialen Leistungen in Einrichtungen	11 882	10 854	9,5	5,43
6221	Kostenbeiträge und Aufwendungsersatz; Kostenersatz	6 421	6 237	3,0	2,94
6222	Übergeleitete Unterhaltsansprüche gegen bürgerlich-rechtliche Unterhaltsverpflichtete	6	5	13,4	0,00
6223	Leistungen von Sozialleistungsträgern	3 507	3 258	7,7	1,60
6224	Sonstige Ersatzleistungen	77	83	-7,4	0,04
6225	Rückzahlung gewährter Hilfen (Tilgung und Zinsen von Darlehen)	1 871	1 271	47,2	0,86
623	Schuldendiensthilfen	1 576	3 106	-49,3	0,72
6230	vom Bund	-	-	x	-
6231	vom Land	-	-	x	-
6232	von Gemeinden und Gemeindeverbänden	546	2 416	-77,4	0,25
6233	von Zweckverbänden und dgl.	52	53	-2,0	0,02
6234	von gesetzlichen Sozialversicherungen	-	-	x	-
6235	von verbundenen Unternehmen, Beteiligungen und Sondervermögen	796	461	72,9	0,36
6236	von sonstigen öffentlichen Sonderrechnungen	65	50	30,7	0,03
6237	von privaten Unternehmen	117	127	-7,9	0,05
6238	von übrigen Bereichen	-	-	x	-
6291	Andere sonstige Transfereinzahlungen	21	14	50,1	0,01
63	Öffentlich-rechtliche Leistungsentgelte	256 248	291 396	-12,1	117,19
6311	Verwaltungsgebühren	63 932	66 893	-4,4	29,24
6321	Benutzungsgebühren und ähnliche Entgelte	188 683	219 862	-14,2	86,29
6361	Zweckgebundene Abgaben	3 634	4 641	-21,7	1,66
64	Privatrechtliche Leistungsentgelte, Kostenerstattungen und Kostenumlagen	416 706	445 577	-6,5	190,57
6411	Einzahlungen aus Mieten und Pachten	64 297	67 039	-4,1	29,40
642	Einzahlungen aus Verkauf	4 232	6 298	-32,8	1,94
6421	von Vorräten	4 150	6 230	-33,4	1,90
6422	von geringwertigen Vermögensgegenständen	82	68	20,5	0,04
6461	Sonstige privatrechtliche Leistungsentgelte	19 284	21 052	-8,4	8,82
648	Einzahlungen aus Kostenerstattungen, Kostenumlagen	328 893	351 188	-6,3	150,41
6480	vom Bund	52 175	49 496	5,4	23,86
6481	vom Land	147 288	179 716	-18,0	67,36
6482	von Gemeinden und Gemeindeverbänden	49 973	44 391	12,6	22,85
6483	von Zweckverbänden und dgl.	519	1 060	-51,0	0,24
6484	von gesetzlichen Sozialversicherungen	45 435	24 625	84,5	20,78
6485	von verbundenen Unternehmen, Sondervermögen und Beteiligungen	15 766	20 712	-23,9	7,21
6486	von sonstigen öffentlichen Sonderrechnungen	1 274	1 169	9,0	0,58
6487	von privaten Unternehmen	5 672	5 456	4,0	2,59
6488	von übrigen Bereichen	10 790	24 563	-56,1	4,93
65	Sonstige Einzahlungen aus laufender Verwaltungstätigkeit	84 297	85 119	-1,0	38,55
6511	Konzessionsabgaben	51 943	55 448	-6,3	23,75
6521	Erstattungen von Steuern	10 749	5 961	80,3	4,92
656	Besondere Einzahlungen	18 768	18 763	0,0	8,58
6561	Bußgelder	10 936	12 116	-9,7	5,00
6562	Säumniszuschläge	7 727	6 598	17,1	3,53
6563	Einzahlungen aus der Inanspruchnahme von Gewährverträgen und Bürgschaften	104	49	112,0	0,05
6564	Fehlbelegungsabgabe	-	-	x	-
6591	Andere sonstige Einzahlungen aus laufender Verwaltungstätigkeit	2 837	4 947	-42,7	1,30
66	Zinsen und ähnliche Einzahlungen	75 552	66 365	13,8	34,55
661	Zinseinzahlungen	1 275	1 613	-21,0	0,58

Noch 1.8.1.1 Entwicklung Einzahlungen kommunale Kernhaushalte insgesamt

Kto.- Nr.	Art der Einzahlung - Landessystematik -	01.01. - 30.09.		Verän- derung	Je Ein- wohner/-in
		2020	2019		2020
		1 000 EUR		um %	EUR
6610	vom Bund	-	-	x	-
6611	vom Land	-	-	x	-
6612	von Gemeinden und Gemeindeverbänden	0	-	x	0,00
6613	von Zweckverbänden und dgl.	-	-	x	-
6614	von gesetzlichen Sozialversicherungen	-	-	x	-
6615	von verbundenen Unternehmen, Beteiligungen und Sondervermögen	167	190	-12,0	0,08
6616	von öffentlichen Sonderrechnungen	35	52	-32,6	0,02
6617	von Kreditinstituten	1 063	1 360	-21,8	0,49
6618	vom sonstigen inländischen Bereich	9	11	-17,3	0,00
6619	vom sonstigen ausländischen Bereich	-	-	x	-
6651	Einzahlungen von Gewinnanteilen aus verbundenen Unternehmen und Beteiligungen	58 955	50 735	16,2	26,96
6691	Sonstige Finanzeinzahlungen	15 323	14 017	9,3	7,01
68	Einzahlungen aus Investitionstätigkeit	344 220	304 979	12,9	157,42
681	Einzahlungen aus Zuwendungen für Investitionen und Investitionsfördermaßnahmen	294 637	251 780	17,0	134,74
6810	vom Bund	18 377	3 167	480,2	8,40
6811	vom Land	259 113	232 949	11,2	118,50
6812	von Gemeinden und Gemeindeverbänden	8 529	10 310	-17,3	3,90
6813	von Zweckverbänden und dgl.	369	153	141,8	0,17
6814	von gesetzlichen Sozialversicherungen	6	8	-27,8	0,00
6815	von verbundenen Unternehmen, Sondervermögen und Beteiligungen	983	515	90,7	0,45
6816	von sonstigen öffentlichen Sonderrechnungen	5 288	237	x	2,42
6817	von privaten Unternehmen	376	866	-56,6	0,17
6818	von übrigen Bereichen	1 596	3 575	-55,3	0,73
6821	Einzahlungen aus der Veräußerung von Grundstücken, Gebäuden und Infrastrukturvermögen	33 108	39 365	-15,9	15,14
683	Einzahlungen aus der Veräußerung von beweglichen oder immateriellen Vermögensgegenständen	804	1 151	-30,1	0,37
6831	von mehr als 1000 Euro ohne Umsatzsteuer	691	1 091	-36,7	0,32
6832	von mehr als 150 bis 1000 Euro ohne Umsatzsteuer	69	45	54,8	0,03
6833	bis 150 Euro ohne Umsatzsteuer	39	15	157,9	0,02
6834	von immateriellen Vermögensgegenständen	5	-	x	0,00
684	Einzahlungen aus der Veräußerung von Finanzanlagen	3 842	175	x	1,76
6842	von börsennotierten Aktien	-	-	x	-
6843	von nichtbörsennotierten Aktien	-	0	x	-
6844	von sonstigen Anteilsrechten und Kapitaleinlagen Dritter	3 625	96	x	1,66
6845	von Investmentzertifikaten	-	79	x	-
6846	von Kapitalmarktpapieren	217	-	x	0,10
6847	von Geldmarktpapieren	-	-	x	-
6848	von Finanzderivaten	-	-	x	-
6849	Sonstige Finanzanlagen	-	0	x	-
6851	Einzahlungen für Baumaßnahmen	2 527	1 491	69,5	1,16
6881	Einzahlungen aus Beiträgen und ähnlichen Entgelten	8 853	9 793	-9,6	4,05
6891	Sonstige Investitionseinzahlungen	449	1 225	-63,3	0,21
69	Einzahlungen aus Finanzierungstätigkeit	103 862	133 901	-22,4	47,50
6911	Einzahlungen aus der Ausgabe von Anleihen	-	-	x	-
692	Kreditaufnahmen für Investitionen und Investitionsfördermaßnahmen	101 478	129 557	-21,7	46,41
6920	beim Bund	-	-	x	-
6921	beim Land	-	-	x	-
6922	bei Gemeinden und Gemeindeverbänden	-	-	x	-
6923	bei Zweckverbänden und dgl.	218	-	x	0,10
6924	bei gesetzlichen Sozialversicherungen	-	-	x	-

Noch 1.8.1.1 Entwicklung Einzahlungen kommunale Kernhaushalte insgesamt

Kto.- Nr.	Art der Einzahlung - Landessystematik -	01.01. - 30.09.		Verän- derung	Je Ein- wohner/-in
		2020	2019		2020
		1 000 EUR		um %	EUR
6925	bei verbundenen Unternehmen, Beteiligungen und Sondervermögen	-	-	x	-
6926	bei öffentlichen Sonderrechnungen	-	-	x	-
6927	bei Kreditinstituten	101 259	129 557	-21,8	46,31
6928	beim sonstigen inländischen Bereich	-	-	x	-
6929	beim sonstigen ausländischen Bereich	-	-	x	-
6941	Sonstige Wertpapiersschulden	-	-	x	-
695	Rückflüsse von Ausleihungen	2 384	4 344	-45,1	1,09
6950	an Bund	-	-	x	-
6951	an Land	-	-	x	-
6952	an Gemeinden und Gemeindeverbände	924	1 899	-51,4	0,42
6953	an Zweckverbänden und dgl.	-	-	x	-
6954	an gesetzliche Sozialversicherungen	-	-	x	-
6955	an verbundenen Unternehmen, Beteiligungen und Sondervermögen	1 221	2 214	-44,9	0,56
6956	an öffentlichen Sonderrechnungen	224	209	7,1	0,10
6957	an Kreditinstitute	-	-	x	-
6958	an sonstige inländische Bereiche	16	22	-28,5	0,01
6959	an sonstige ausländische Bereiche	-	-	x	-

1.8.1.2 Entwicklung Auszahlungen kommunale Kernhaushalte insgesamt

Kto.- Nr.	Art der Auszahlung - Landessystematik -	01.01. - 30.09.		Verän- derung	Je Ein- wohner/- in
		2020	2019		2020
		1 000 EUR		um %	EUR
7	Auszahlungen	5 699 306	5 571 269	2,3	2 606,37
70	Personalauszahlungen	1 333 831	1 302 087	2,4	609,98
701	Dienstauszahlungen und dgl.	1 034 026	1 012 645	2,1	472,87
7011	an Beamte	101 204	97 843	3,4	46,28
7012	an Arbeitnehmer	924 226	904 139	2,2	422,66
7019	an sonstige Beschäftigte	8 596	10 662	-19,4	3,93
702	Beiträge zu Versorgungskassen	110 506	102 524	7,8	50,54
7021	für Beamte	73 579	65 413	12,5	33,65
7022	für Arbeitnehmer	36 892	37 074	-0,5	16,87
7029	für sonstige Beschäftigte	35	37	-5,2	0,02
703	Beiträge zur gesetzlichen Sozialversicherung aus Dienstauszahlungen und dgl.	182 690	181 252	0,8	83,55
7031	für Beamte	-	165	x	-
7032	für Arbeitnehmer	181 675	179 961	1,0	83,08
7039	für sonstige Beschäftigte	1 015	1 126	-9,9	0,46
7041	Beihilfen, Unterstützungsleistungen für Beschäftigte	6 609	5 666	16,6	3,02
71	Versorgungsauszahlungen	229	257	-10,7	0,10
711	Versorgungsauszahlungen	226	255	-11,6	0,10
7111	an Beamte	211	227	-6,9	0,10
7112	an Arbeitnehmer	15	29	-49,3	0,01
7119	an sonstige Beschäftigte	-	-	x	-
713	Beiträge zur gesetzlichen Sozialversicherung aus Versorgungsauszahlungen	2	-	x	0,00
7131	an Beamte	-	-	x	-
7132	an Arbeitnehmer	-	-	x	-
7139	an sonstige Beschäftigte	2	-	x	0,00
7141	Beihilfen, Unterstützungsleistungen für Versorgungsempfänger	2	1	55,8	0,00
72	Auszahlungen für Sach- und Dienstleistungen	584 081	588 244	-0,7	267,11
7211	Unterhaltung der Grundstücke und baulichen Anlagen	88 582	93 798	-5,6	40,51
7221	Unterhaltung des sonstigen unbeweglichen Vermögens	80 029	77 008	3,9	36,60
723	Auszahlungen für Mieten und Pachten	38 125	38 393	-0,7	17,43
7231	Auszahlungen für Mieten und Pachten	29 695	30 194	-1,7	13,58
7232	Auszahlungen für Leasing	8 430	8 199	2,8	3,86
7241	Bewirtschaftung der Grundstücke und baulichen Anlagen	194 115	194 108	0,0	88,77
725	Unterhaltung des beweglichen Vermögens und Erwerb geringwertiger Vermögensgegenstände	43 881	42 746	2,7	20,07
7251	Haltung von Fahrzeugen	18 485	19 032	-2,9	8,45
7252	Erwerb geringwertiger Vermögensgegenstände	4 381	4 333	1,1	2,00
7255	Unterhaltung des sonstigen beweglichen Vermögens	21 014	19 381	8,4	9,61
7261	Besondere zahlungswirksame Aufwendungen für Beschäftigte	10 106	9 869	2,4	4,62
7271	Besondere Verwaltungs- und Betriebsauszahlungen	37 235	44 594	-16,5	17,03
7281	Auszahlungen für den Erwerb von Vorräten	7 193	7 646	-5,9	3,29
7291	Auszahlungen für sonstige Dienstleistungen	84 817	80 083	5,9	38,79
73	Transferauszahlungen	2 073 041	1 962 992	5,6	948,03
731	Zuwendungen für laufende Zwecke	962 142	885 041	8,7	440,00
7310	an den Bund	245	681	-64,0	0,11
7311	an das Land	2 703	1 465	84,5	1,24
7312	an Gemeinden und Gemeindeverbände	234 728	213 006	10,2	107,34
7313	an Zweckverbände und dgl.	31 313	29 676	5,5	14,32
7314	an gesetzliche Sozialversicherungen	16	19	-14,4	0,01
7315	an verbundene Unternehmen, Sondervermögen und Beteiligungen	276 259	257 073	7,5	126,34
7316	an sonstige öffentliche Sonderrechnungen	13 590	13 385	1,5	6,21
7317	an private Unternehmen	42 308	40 217	5,2	19,35
7318	an übrige Bereiche	360 982	329 519	9,5	165,08

Noch 1.8.1.2 Entwicklung Auszahlungen kommunale Kernhaushalte insgesamt

Kto.- Nr.	Art der Auszahlung - Landessystematik -	01.01. - 30.09.		Verän- derung	Je Ein- wohner/- in
		2020	2019		2020
		1 000 EUR		um %	EUR
732	Schuldendiensthilfen	719	2 499	-71,2	0,33
7320	an den Bund	-	-	x	-
7321	an das Land	-	-	x	-
7322	an Gemeinden und Gemeindeverbände	564	2 416	-76,7	0,26
7323	an Zweckverbände und dgl.	-	-	x	-
7324	an gesetzliche Sozialversicherungen	-	-	x	-
7325	an verbundene Unternehmen, Sondervermögen und Beteiligungen	73	1	x	0,03
7326	an sonstige öffentliche Sonderrechnungen	-	-	x	-
7327	an private Unternehmen	1	-	x	0,00
7328	an übrige Bereiche	81	82	-0,1	0,04
733	Sozialtransferauszahlungen	478 923	450 889	6,2	219,02
7331	Soziale Leistungen an natürliche Personen außerhalb von Einrichtungen	183 031	150 170	21,9	83,70
7332	Soziale Leistungen an natürliche Personen in Einrichtungen	215 250	182 892	17,7	98,44
7333	Leistungen für Unterkunft und Heizung an Arbeitsuchende	45	52	-13,7	0,02
7334	Leistungen zur Eingliederung von Arbeitsuchenden, Betreuung und Beratung	755	799	-5,4	0,35
7335	Einmalige Leistungen an Arbeitsuchende	-	-	x	-
7336	Arbeitslosengeld II und Sozialgeld	-	-	x	-
7337	Leistungen zur Eingliederung von Arbeitsuchenden	-	-	x	-
7338	Mehraufwandsentschädigung an erwerbsfähige Hilfsbedürftige	106	165	-36,0	0,05
7339	Sonstige soziale Leistungen	79 737	116 812	-31,7	36,46
734	Steuerbeteiligungen	34 658	42 530	-18,5	15,85
7341	Gewerbesteuerumlage	34 658	42 530	-18,5	15,85
7342	Finanzierungsbeteiligung Fonds Deutsche Einheit	-	-	x	-
735	Allgemeine Zuweisungen	-	-	x	-
7351	an das Land	-	-	x	-
7352	an Gemeinden und Gemeindeverbände	-	-	x	-
7353	an Zweckverbände und dgl.	-	-	x	-
7354	Allgemeine Zuweisungen an gesetzliche Sozialversicherungen	-	-	x	-
737	Allgemeine Umlagen	595 730	581 341	2,5	272,44
7371	an das Land	25 566	20 052	27,5	11,69
7372	an Landkreise	505 610	499 223	1,3	231,22
7373	an Zweckverbände und dgl.	299	704	-57,6	0,14
7374	an Verbandsgemeinden	64 254	61 361	4,7	29,38
7375	Sonstige Allgemeine Umlagen an Gemeinden und Gemeindeverbände	-	-	x	-
7391	Sonstige Transferauszahlungen	869	691	25,7	0,40
74	Sonstige Auszahlungen aus laufender Verwaltungstätigkeit	977 983	996 704	-1,9	447,24
7411	Sonstige Personal- und Versorgungsauszahlungen	3 539	4 678	-24,3	1,62
742	Auszahlungen für die Inanspruchnahme von Rechten und Diensten	81 622	85 511	-4,5	37,33
7421	Auszahlungen für ehrenamtliche und sonstige Tätigkeit	17 378	17 965	-3,3	7,95
7429	Sonst. Auszahlungen für die Inanspruchnahme von Rechten und Diensten	64 244	67 547	-4,9	29,38
7431	Geschäftsauszahlungen	56 183	57 516	-2,3	25,69
7441	Steuern, Versicherungen, Schadensfälle	40 578	38 249	6,1	18,56
745	Erstattungen für die Auszahlungen von Dritten aus laufender Verwaltungstätigkeit	320 545	312 457	2,6	146,59
7450	an den Bund	1 015	1 264	-19,7	0,46
7451	an das Land	9 775	8 799	11,1	4,47
7452	an Gemeinden und Gemeindeverbände	49 310	40 088	23,0	22,55
7453	an Zweckverbände und dgl.	966	2 663	-63,7	0,44
7454	an gesetzliche Sozialversicherungen	25 328	24 054	5,3	11,58
7455	an verbundene Unternehmen, Sondervermögen und Beteiligungen	160 700	156 695	2,6	73,49
7456	an sonstige öffentliche Sonderrechnungen	3 512	3 334	5,3	1,61
7457	an private Unternehmen	17 808	16 488	8,0	8,14

Noch 1.8.1.2 Entwicklung Auszahlungen kommunale Kernhaushalte insgesamt

Kto.- Nr.	Art der Auszahlung - Landessystematik -	01.01. - 30.09.		Verän- derung	Je Ein- wohner/- in
		2020	2019		2020
		1 000 EUR		um %	EUR
7458	an übrige Bereiche	52 130	59 073	-11,8	23,84
746	Aufgabenbezogene Leistungsbeteiligungen	468 365	490 161	-4,4	214,19
7461	an gemeinsamen Einrichtungen bei Leistungen für Unterkunft und Heizung an Arbeitsuchende	292 991	309 338	-5,3	133,99
7462	an gemeinsamen Einrichtungen bei Leistungen zur Eingliederung von Arbeitsuchenden, Betreuung und Beratung	1 278	1 263	1,2	0,58
7463	an gemeinsamen Einrichtungen bei einmaligen Leistungen an Arbeitsuchende	4 650	5 356	-13,2	2,13
7464	an gemeinsamen Einrichtungen beim Arbeitslosengeld II und Sozialgeld	131 382	136 546	-3,8	60,08
7465	an gemeinsamen Einrichtungen bei der Eingliederung von Arbeitsuchenden	27 771	27 042	2,7	12,70
7466	an gemeinsamen Einrichtungen für Bildung und Teilhabe	10 294	10 616	-3,0	4,71
748	Besondere Auszahlungen	46	392	-88,1	0,02
7481	Bußgelder	0	-	x	0,00
7482	Säumniszuschläge	18	253	-92,9	0,01
7483	Auszahlungen aus der Inanspruchnahme von Gewährverträgen und Bürgschaften	28	138	-79,4	0,01
7484	Fehlbelegungsabgabe	-	-	x	-
7491	Verfügungsmittel	185	407	-54,6	0,08
7492	Fraktionszuwendungen	1 669	1 450	15,1	0,76
7493	Übrige weitere sonstige Auszahlungen aus laufender Verwaltungstätigkeit	5 250	5 883	-10,8	2,40
75	Zinsen und ähnliche Auszahlungen	30 005	31 733	-5,4	13,72
751	Zinsauszahlungen	18 043	23 053	-21,7	8,25
7510	an den Bund	-	-	x	-
7511	an das Land	-	-	x	-
7512	an Gemeinden und Gemeindeverbände	0	-	x	0,00
7513	an Zweckverbände und dgl.	1	1	-26,7	0,00
7514	an gesetzliche Sozialversicherungen	-	-	x	-
7515	an verbundene Unternehmen, Sondervermögen und Beteiligungen	0	0	-7,8	0,00
7516	an öffentliche Sonderrechnungen	-	-	x	-
7517	an Kreditinstitute	18 040	23 049	-21,7	8,25
7518	an sonstigen inländischen Bereich	2	2	-10,1	0,00
7519	an sonstigen ausländischen Bereich	-	-	x	-
759	Sonstige Finanzauszahlungen	11 962	8 680	37,8	5,47
7591	Kreditbeschaffungskosten	89	86	3,2	0,04
7592	Verzinsung von Steuernachzahlungen	3 533	2 952	19,7	1,62
7594	Auszahlungen für Negativzinsen	494	272	81,6	0,23
7599	Sonstige Finanzauszahlungen	7 846	5 369	46,1	3,59
78	Auszahlungen aus Investitionstätigkeit	554 062	485 326	14,2	253,38
781	Auszahlungen für Zuwendungen für Investitionsfördermaßnahmen	33 301	22 659	47,0	15,23
7810	an Bund	-	-	x	-
7811	an Land	148	51	191,3	0,07
7812	an Gemeinden und Gemeindeverbänden	4 846	3 517	37,8	2,22
7813	an Zweckverbände und dgl.	582	1 538	-62,2	0,27
7814	an gesetzliche Sozialversicherungen	-	-	x	-
7815	an verbundene Unternehmen, Sondervermögen und Beteiligungen	12 825	3 458	270,9	5,87
7816	an sonstige öffentliche Sonderrechnungen	1 403	874	60,6	0,64
7817	an private Unternehmen	12 014	11 376	5,6	5,49
7818	an übrige Bereiche	1 484	1 845	-19,6	0,68
7821	Auszahlungen für den Erwerb von Grundstücken, Gebäuden und Infrastrukturvermögen	11 359	11 761	-3,4	5,19

Noch 1.8.1.2 Entwicklung Auszahlungen kommunale Kernhaushalte insgesamt

Kto.- Nr.	Art der Auszahlung - Landessystematik -	01.01. - 30.09.		Verän- derung	Je Ein- wohner/- in
		2020	2019		2020
		1 000 EUR		um %	EUR
783	Auszahlungen für den Erwerb von beweglichen oder immateriellen Vermögensgegenständen	58 103	56 767	2,4	26,57
7831	von mehr als 1000 Euro ohne Umsatzsteuer	38 491	37 873	1,6	17,60
7832	von mehr als 150 Euro bis zu 1000 Euro ohne Umsatzsteuer	13 883	12 557	10,6	6,35
7833	bis 150 Euro ohne Umsatzsteuer	217	88	146,8	0,10
7834	von immateriellen Vermögensgegenständen	5 511	6 249	-11,8	2,52
7835	Auszahlungen für die Ablösung von Dauerlasten	-	-	x	-
784	Auszahlungen für den Erwerb von Finanzanlagen	730	111	560,1	0,33
7842	von börsennotierten Aktien	-	-	x	-
7843	von nichtbörsennotierten Aktien	-	-	x	-
7844	von sonstigen Anteilsrechten	712	93	669,0	0,33
7845	von Investmentzertifikaten	-	-	x	-
7846	von Kapitalmarktpapieren	18	18	0,0	0,01
7847	von Geldmarktpapieren	-	-	x	-
7848	von Finanzderivaten	-	-	x	-
785	Auszahlungen für Baumaßnahmen	448 657	390 223	15,0	205,18
7851	für Hochbaumaßnahmen	247 911	201 877	22,8	113,37
7852	für Tiefbaumaßnahmen	169 544	165 164	2,7	77,53
7853	für sonstige Baumaßnahmen	31 202	23 181	34,6	14,27
7891	Sonstige Investitionsauszahlungen	1 912	3 806	-49,8	0,87
79	Auszahlungen aus Finanzierungstätigkeit	146 073	203 927	-28,4	66,80
7911	Auszahlungen zur Tilgung von Anleihen	-	-	x	-
792	Tilgung von Krediten für Investitionen und Investitionsfördermaßnahmen	143 631	198 171	-27,5	65,68
7920	beim Bund	-	-	x	-
7921	beim Land	-	-	x	-
7922	bei Gemeinden und Gemeindeverbänden	113	53	112,6	0,05
7923	bei Zweckverbänden und dgl.	16	47	-65,9	0,01
7924	bei gesetzlichen Sozialversicherungen	-	-	x	-
7925	bei verbundenen Unternehmen, Beteiligungen und Sondervermögen	-	-	x	-
7926	bei öffentlichen Sonderrechnungen	-	-	x	-
7927	bei Kreditinstituten	143 495	198 064	-27,6	65,62
7928	beim sonstigen inländischen Bereich	6	6	0,0	0,00
7929	beim sonstigen ausländischen Bereich	-	-	x	-
7941	Tilgung sonstiger Wertpapiersschulden	-	-	x	-
795	Gewährung von Ausleihungen	2 442	5 756	-57,6	1,12
7950	an Bund	-	-	x	-
7951	an Land	-	-	x	-
7952	an Gemeinden und Gemeindeverbände	1 410	2 445	-42,3	0,64
7953	an Zweckverbände und dgl.	-	-	x	-
7954	an gesetzliche Sozialversicherungen	-	-	x	-
7955	an verbundene Unternehmen, Beteiligungen und Sondervermögen	1 015	3 136	-67,6	0,46
7956	an öffentliche Sonderrechnungen	-	-	x	-
7957	an Kreditinstitute	-	-	x	-
7958	an sonstige inländische Bereiche	17	175	-90,0	0,01
7959	an sonstige ausländische Bereiche	-	-	x	-

1.8.1.3 Entwicklung Auszahlungen für Baumaßnahmen kommunale Kernhaushalte insgesamt

Kto.-Nr./ Produkt- bereich bzw. -gruppe	Art der Auszahlung - Landessystematik -	01.01. - 30.09.		Verän- derung	Je Ein- wohner/-in
		2020	2019		2020
		1 000 EUR		um %	EUR
785	Auszahlungen für Baumaßnahmen	448 657	390 223	15,0	205,18
darunter	im Produktbereich bzw. in Produktgruppe				
Zfg./111	Verwaltungssteuerung und Service	27 870	20 763	34,2	12,75
Zfg./21	Allgemein bildende Schulen	101 448	71 908	41,1	46,39
Zfg./22	Förderschulen	15 601	10 027	55,6	7,13
Zfg./23	Berufsbildende Schulen	6 224	4 191	48,5	2,85
Zfg./24	Weitere schulische Aufgaben	36	35	2,6	0,02
21 - 24	Summe für Schulen	123 309	86 161	43,1	56,39
Zfg./424	Sportstätten und Bäder	18 815	18 361	2,5	8,60
Zfg./511	Räumliche Planungs- und Entwicklungsmaßnahmen	24 317	19 385	25,4	11,12
Zfg./521	Bau- und Grundstücksordnung	1 259	1 564	-19,5	0,58
Zfg./522	Wohnbauförderung	509	1 281	-60,2	0,23
Zfg./531	Elektrizitätsversorgung	81	4	x	0,04
Zfg./532	Gasversorgung	-	-	x	-
Zfg./533	Wasserversorgung	43	0	x	0,02
Zfg./534	Fernwärmeversorgung	-	-	x	-
Zfg./535	Kombinierte Versorgung	-	-	x	-
Zfg./537	Abfallwirtschaft	169	186	-9,1	0,08
Zfg./538	Abwasserbeseitigung	1 762	1 036	70,1	0,81
531 - 538	Summe für Ver- und Entsorgung	2 055	1 225	67,7	0,94
Zfg./541	Gemeindestraßen	93 573	102 015	-8,3	42,79
Zfg./542	Kreisstraßen	13 422	20 087	-33,2	6,14
Zfg./543	Landesstraßen	605	1 103	-45,1	0,28
Zfg./544	Bundesstraßen	253	1 242	-79,6	0,12
541 - 544	Summe für Straßen	107 853	124 447	-13,3	49,32
Zfg./547	ÖPNV	662	1 367	-51,6	0,30
Zfg./548	Sonstiger Personen- und Güterverkehr	3 007	1 752	71,7	1,38
7851	Auszahlungen für Hochbaumaßnahmen	247 911	201 877	22,8	113,37
darunter	im Produktbereich bzw. in Produktgruppe				
7851/111	Verwaltungssteuerung und Service	27 095	19 456	39,3	12,39
7851/21	Allgemein bildende Schulen	98 484	69 465	41,8	45,04
7851/22	Förderschulen	15 446	9 969	54,9	7,06
7851/23	Berufsbildende Schulen	6 223	4 118	51,1	2,85
7851/24	Weitere schulische Aufgaben	36	35	2,6	0,02
21 - 24	Summe für Schulen	120 189	83 587	43,8	54,96
7851/424	Sportstätten und Bäder	15 768	17 250	-8,6	7,21
7851/511	Räumliche Planungs- und Entwicklungsmaßnahmen	9 781	7 976	22,6	4,47
7851/521	Bau- und Grundstücksordnung	410	652	-37,1	0,19
7851/522	Wohnbauförderung	509	1 281	-60,2	0,23
7851/531	Elektrizitätsversorgung	-	-	x	-
7851/532	Gasversorgung	-	-	x	-
7851/533	Wasserversorgung	8	0	x	0,00
7851/534	Fernwärmeversorgung	-	-	x	-
7851/535	Kombinierte Versorgung	-	-	x	-
7851/537	Abfallwirtschaft	30	34	-10,8	0,01
7851/538	Abwasserbeseitigung	190	2	x	0,09
531 - 538	Summe für Ver- und Entsorgung	228	36	526,4	0,10
7851/541	Gemeindestraßen	316	1 008	-68,6	0,14
7851/542	Kreisstraßen	-	8	x	-
7851/543	Landesstraßen	-	60	x	-
7851/544	Bundesstraßen	10	458	-97,8	0,00
541 - 544	Summe für Straßen	327	1 533	-78,7	0,15

Noch 1.8.1.3 Entwicklung Auszahlungen für Baumaßnahmen kommunale Kernhaushalte insgesamt

Kto.-Nr./ Produkt- bereich bzw. -gruppe	Art der Auszahlung - Landessystematik -	01.01. - 30.09.		Verän- derung	Je Ein- wohner/-in
		2020	2019		2020
		1 000 EUR		um %	EUR
7851/547	ÖPNV	104	110	-5,5	0,05
7851/548	Sonstiger Personen- und Güterverkehr	-	-	x	-
7852	Auszahlungen für Tiefbaumaßnahmen	169 544	165 164	2,7	77,53
darunter	im Produktbereich bzw. in Produktgruppe				
7852/111	Verwaltungssteuerung und Service	433	524	-17,4	0,20
7852/21	Allgemein bildende Schulen	1 587	819	93,7	0,73
7852/22	Förderschulen	87	29	198,7	0,04
7852/23	Berufsbildende Schulen	-	-	x	-
7852/24	Weitere schulische Aufgaben	-	-	x	-
21 - 24	Summe für Schulen	1 673	848	97,3	0,77
7852/424	Sportstätten und Bäder	2 565	452	467,2	1,17
7852/511	Räumliche Planungs- und Entwicklungsmaßnahmen	9 915	6 122	62,0	4,53
7852/521	Bau- und Grundstücksordnung	849	912	-7,0	0,39
7852/522	Wohnbauförderung	-	-	x	-
7852/531	Elektrizitätsversorgung	-	-	x	-
7852/532	Gasversorgung	-	-	x	-
7852/533	Wasserversorgung	12	-	x	0,01
7852/534	Fernwärmeversorgung	-	-	x	-
7852/535	Kombinierte Versorgung	-	-	x	-
7852/537	Abfallwirtschaft	137	152	-10,0	0,06
7852/538	Abwasserbeseitigung	1 573	1 033	52,2	0,72
531 - 538	Summe für Ver- und Entsorgung	1 722	1 185	45,3	0,79
7852/541	Gemeindestraßen	92 406	99 546	-7,2	42,26
7852/542	Kreisstraßen	13 422	20 079	-33,2	6,14
7852/543	Landesstraßen	605	1 043	-42,0	0,28
7852/544	Bundesstraßen	243	784	-69,0	0,11
541 - 544	Summe für Straßen	106 676	121 452	-12,2	48,78
7852/547	ÖPNV	549	1 227	-55,3	0,25
7852/548	Sonstiger Personen- und Güterverkehr	3 007	1 752	71,7	1,38
7853	Auszahlungen für sonstige Baumaßnahmen	31 202	23 181	34,6	14,27
darunter	im Produktbereich bzw. in Produktgruppe				
7853/111	Verwaltungssteuerung und Service	342	783	-56,4	0,16
7853/21	Allgemein bildende Schulen	1 377	1 623	-15,2	0,63
7853/22	Förderschulen	69	30	130,6	0,03
7853/23	Berufsbildende Schulen	2	73	-97,7	0,00
7853/24	Weitere schulische Aufgaben	-	-	x	-
21 - 24	Summe für Schulen	1 447	1 726	-16,2	0,66
7853/424	Sportstätten und Bäder	482	659	-26,9	0,22
7853/511	Räumliche Planungs- und Entwicklungsmaßnahmen	4 621	5 287	-12,6	2,11
7853/521	Bau- und Grundstücksordnung	-	-	x	-
7853/522	Wohnbauförderung	-	-	x	-
7853/531	Elektrizitätsversorgung	81	4	x	0,04
7853/532	Gasversorgung	-	-	x	-
7853/533	Wasserversorgung	23	-	x	0,01
7853/534	Fernwärmeversorgung	-	-	x	-
7853/535	Kombinierte Versorgung	-	-	x	-
7853/537	Abfallwirtschaft	2	-	x	0,00
7853/538	Abwasserbeseitigung	-	-	x	-
531 - 538	Summe für Ver- und Entsorgung	106	4	x	0,05

Noch 1.8.1.3 Entwicklung Auszahlungen für Baumaßnahmen kommunale Kernhaushalte insgesamt

Kto.-Nr./ Produkt- bereich bzw. -gruppe	Art der Auszahlung - Landessystematik -	01.01. - 30.09.		Verän- derung	Je Ein- wohner/-in
		2020	2019		2020
		1 000 EUR		um %	EUR
7853/541	Gemeindestraßen	851	1 462	-41,8	0,39
7853/542	Kreisstraßen	-	-	x	-
7853/543	Landesstraßen	-	-	x	-
7853/544	Bundesstraßen	-	-	x	-
541 - 544	Summe für Straßen	851	1 462	-41,8	0,39
7853/547	ÖPNV	9	30	-69,8	0,00
7853/548	Sonstiger Personen- und Güterverkehr	-	-	x	-

1.8.1.4 Entwicklung Auszahlungen für soziale Sicherung kommunale Kernhaushalte insgesamt

Kto.-Nr./ Produkt- bereich bzw. -gruppe	Art der Auszahlung - Landessystematik -	01.01. - 30.09.		Verän- derung	Je Ein- wohner/-in
		2020	2019		2020
		1 000 EUR		um %	EUR
733	Sozialtransferauszahlungen	478 923	450 889	6,2	219,02
7331	Soziale Leistungen an natürliche Personen außerhalb von Einrichtungen	183 031	150 170	21,9	83,70
davon	in Produktgruppe				
7331/311	Grundversorgung und Hilfen (B=L73, L=L73)	94 663	87 660	8,0	43,29
7331/313	Hilfen für Leistungsberechtigte nach dem Asylbewerberleistungsgesetz (B=L791, L=L791); ab 2020	23 909	-	x	10,93
7331/361	Förderung von Kindern in Tageseinrichtungen und in Tagespflege (B=L76, L=L761)	6 126	8 671	-29,4	2,80
7331/362	Jugendarbeit (B=L76, L=L762)	8	31	-75,6	0,00
7331/363	Sonstige Leistungen der Kinder-, Jugend- und Familienhilfe (B=L76, L=L763)	58 324	53 807	8,4	26,67
7332	Soziale Leistungen an natürliche Personen in Einrichtungen	215 250	182 892	17,7	98,44
davon	in Produktgruppe				
7332/311	Grundversorgung und Hilfen (B=L74, L=L74)	27	33	-17,5	0,01
7332/313	Hilfen für Leistungsberechtigte nach dem Asylbewerberleistungsgesetz (B=L792, L=L792); ab 2020	17 632	-	x	8,06
7332/361	Förderung von Kindern in Tageseinrichtungen und in Tagespflege (B=L77, L=L771)	-	-	x	-
7332/362	Jugendarbeit (B=L77, L=L772)	-	-	x	-
7332/363	Sonstige Leistungen der Kinder-, Jugend- und Familienhilfe (B=L77, L=L773)	197 591	182 859	8,1	90,36
7333	Leistungen für Unterkunft und Heizung an Arbeitsuchende	45	52	-13,7	0,02
7334	Leistungen zur Eingliederung von Arbeitsuchenden, Betreuung und Beratung	755	799	-5,4	0,35
7335	Einmalige Leistungen an Arbeitsuchende	-	-	x	-
7336	Arbeitslosengeld II und Sozialgeld	-	-	x	-
7337	Leistungen zur Eingliederung von Arbeitsuchenden	-	-	x	-
7338	Mehraufwandsentschädigung an erwerbsfähige Hilfsbedürftige	106	165	-36,0	0,05
7339	Sonstige soziale Leistungen	79 737	116 812	-31,7	36,46
davon	in Produktgruppe				
7339/311	Grundversorgung und Hilfen (B=L788, L=L7885)	210	26	706,2	0,10
7339/312	Grundsicherungsleistungen für Arbeitsuchende (B=L782, L=L7880)	1 762	1 987	-11,3	0,81
7339/313	Hilfen für Asylbewerber (B=L79, L=L79); bis 2019	-	42 364	x	-
7339/314	Eingliederungshilfe nach SGB IX; ab 2020	115	-	x	0,05
7339/321	Leistungen nach dem Bundesversorgungsgesetz (B=L75, L=L75)	-	-	x	-
7339/341	Unterhaltsvorschussleistungen (B=L788, L=L7881)	75 218	70 250	7,1	34,40
7339/343	Betreuungsleistungen (B=L788, L=L7882)	-	-	x	-
7339/344	Hilfen für politische Häftlinge (B=L788, L=L7883)	148	132	12,6	0,07
7339/345	Bundeskindergeld (B=L781, L=L781)	2 230	1 897	17,6	1,02
7339/346	Wohngeld (B=L788, L=L788)	-	-	x	-
7339/351	Sonstige soziale Hilfen und Leistungen (B=L788, L=L7884)	54	156	-65,6	0,02
746	Aufgabenbezogene Leistungsbeteiligungen	468 365	490 161	-4,4	214,19
7461	an gemeinsamen Einrichtungen bei Leistungen für Unterkunft und Heizung an Arbeitsuchende (B=L691)	292 991	309 338	-5,3	133,99
7462	an gemeinsamen Einrichtungen bei Leistungen zur Eingliederung von Arbeitsuchenden, Betreuung und Beratung (B=L692)	1 278	1 263	1,2	0,58
7463	an gemeinsamen Einrichtungen bei einmaligen Leistungen an Arbeitsuchende (B=L693)	4 650	5 356	-13,2	2,13
7464	an gemeinsamen Einrichtungen beim Arbeitslosengeld II und Sozialgeld (B=L694)	131 382	136 546	-3,8	60,08
7465	an gemeinsamen Einrichtungen bei der Eingliederung von Arbeitsuchenden (B=L695)	27 771	27 042	2,7	12,70
7466	an gemeinsamen Einrichtungen für Bildung und Teilhabe (B=L696)	10 294	10 616	-3,0	4,71

1.8.2 Konten/Produktbereiche bzw. -gruppen kreisfreie Städte
 1.8.2.1 Entwicklung Einzahlungen kreisfreie Städte

Kto.- Nr.	Art der Einzahlung - Landessystematik -	01.01. - 30.09.		Verän- derung	Je Ein- wohner/-in
		2020	2019		2020
		1 000 EUR		um %	EUR
6	Einzahlungen	1 322 088	1 257 150	5,2	2 388,70
60	Steuern und ähnliche Abgaben	345 575	364 236	-5,1	624,37
601	Realsteuern	180 354	213 527	-15,5	325,86
6011	Grundsteuer A	282	296	-4,5	0,51
6012	Grundsteuer B	53 047	53 234	-0,4	95,84
6013	Gewerbsteuer	127 025	159 997	-20,6	229,50
602	Gemeindeanteile an den Gemeinschaftssteuern	108 826	109 555	-0,7	196,62
6021	an der Einkommensteuer	82 101	83 024	-1,1	148,34
6022	an der Umsatzsteuer	26 724	26 531	0,7	48,28
603	Sonstige Gemeindesteuern	4 397	5 876	-25,2	7,94
6031	Vergnügungssteuer	1 629	3 128	-47,9	2,94
6032	Hundsteuer	2 168	2 134	1,6	3,92
6033	Jagdsteuer	-	-	x	-
6034	Zweitwohnungsteuer	600	613	-2,2	1,08
6035	Bettensteuer	-	-	x	-
6039	Sonstige örtliche Steuern	-	-	x	-
604	Steuerähnliche Einzahlungen	601	478	25,9	1,09
6042	Abgaben von Spielbanken	601	478	25,9	1,09
6049	Sonstige steuerähnliche Einzahlungen	-	-	x	-
605	Ausgleichsleistungen	51 397	34 800	47,7	92,86
6051	Leistungen nach dem Familienleistungsgesetz	-	-	x	-
6052	Leistungen des Landes aus der Umsetzung des SGB II	40 079	14 449	177,4	72,41
6053	Leistungen des Landes aus dem Ausgleich von Sonderlasten bei der Zusammenführung von Arbeitslosenhilfe und Sozialhilfe	11 318	20 351	-44,4	20,45
61	Zuwendungen und allgemeine Umlagen	589 670	515 700	14,3	1 065,40
6111	Schlüsselzuweisungen und besondere Ergänzungszuweisungen vom Land	268 069	222 071	20,7	484,34
6121	Bedarfszuweisungen vom Land	-	-	x	-
613	Sonstige allgemeine Zuweisungen	89 044	71 236	25,0	160,88
6130	Sonstige allgemeine Zuweisungen vom Bund	-	-	x	-
6131	Sonstige allgemeine Zuweisungen vom Land	89 044	71 236	25,0	160,88
6132	von Gemeinden und Gemeindeverbänden	-	-	x	-
614	Zuweisungen und Zuschüsse für laufende Zwecke	187 536	174 999	7,2	338,83
6140	vom Bund	1 851	1 337	38,4	3,34
6141	vom Land	179 755	166 582	7,9	324,78
6142	von Gemeinden und Gemeindeverbänden	1 313	1 301	0,9	2,37
6143	von Zweckverbänden und dgl.	-	2	x	-
6144	von gesetzlichen Sozialversicherungen	17	26	-35,5	0,03
6145	von verbundenen Unternehmen, Beteiligungen und Sondervermögen	78	1 326	-94,1	0,14
6146	von sonstigen öffentlichen Sonderrechnungen	371	5	x	0,67
6147	von privaten Unternehmen	193	390	-50,6	0,35
6148	von übrigen Bereichen	3 959	4 030	-1,8	7,15
6182	Allgemeine Umlagen von Gemeinden	-	-	x	-
6191	Leistungsbeteiligung bei Leistungen für Unterkunft und Heizung an Arbeitsuchende	45 020	47 395	-5,0	81,34
6192	Leistungsbeteiligung beim Arbeitslosengeld II	-	-	x	-
6193	Leistungsbeteiligung bei der Eingliederung von Arbeitsuchenden	-	-	x	-
62	Sonstige Transfereinzahlungen	9 128	8 298	10,0	16,49
621	Ersatz von sozialen Leistungen außerhalb von Einrichtungen und von Eingliederungshilfen für behinderte Menschen	5 129	4 616	11,1	9,27
6211	Kostenbeiträge und Aufwenderersatz; Kostenersatz	1 129	1 370	-17,6	2,04
6212	Übergeleitete Unterhaltsansprüche gegen bürgerlich-rechtliche Unterhaltsverpflichtete	2 319	1 854	25,0	4,19

Noch 1.8.2.1 Entwicklung Einzahlungen kreisfreie Städte

Kto.- Nr.	Art der Einzahlung - Landessystematik -	01.01. - 30.09.		Verän- derung	Je Ein- wohner/-in
		2020	2019		2020
		1 000 EUR		um %	EUR
6213	Leistungen von Sozialleistungsträgern	786	679	15,7	1,42
6214	Sonstige Ersatzleistungen	47	49	-4,6	0,08
6215	Rückzahlung gewährter Hilfen (Tilgung und Zinsen von Darlehen)	849	664	27,9	1,53
622	Ersatz von sozialen Leistungen in Einrichtungen	3 992	3 682	8,4	7,21
6221	Kostenbeiträge und Aufwendungsersatz; Kostenersatz	1 545	1 514	2,0	2,79
6222	Übergeleitete Unterhaltsansprüche gegen bürgerlich-rechtliche Unterhaltsverpflichtete	5	1	436,5	0,01
6223	Leistungen von Sozialleistungsträgern	2 185	2 062	6,0	3,95
6224	Sonstige Ersatzleistungen	-	-	x	-
6225	Rückzahlung gewährter Hilfen (Tilgung und Zinsen von Darlehen)	256	104	146,2	0,46
623	Schuldendiensthilfen	-	-	x	-
6230	vom Bund	-	-	x	-
6231	vom Land	-	-	x	-
6232	von Gemeinden und Gemeindeverbänden	-	-	x	-
6233	von Zweckverbänden und dgl.	-	-	x	-
6234	von gesetzlichen Sozialversicherungen	-	-	x	-
6235	von verbundenen Unternehmen, Beteiligungen und Sondervermögen	-	-	x	-
6236	von sonstigen öffentlichen Sonderrechnungen	-	-	x	-
6237	von privaten Unternehmen	-	-	x	-
6238	von übrigen Bereichen	-	-	x	-
6291	Andere sonstige Transfereinzahlungen	7	-	x	0,01
63	Öffentlich-rechtliche Leistungsentgelte	57 316	61 074	-6,2	103,56
6311	Verwaltungsgebühren	17 597	18 483	-4,8	31,79
6321	Benutzungsgebühren und ähnliche Entgelte	39 719	42 591	-6,7	71,76
6361	Zweckgebundene Abgaben	-	-	x	-
64	Privatrechtliche Leistungsentgelte, Kostenerstattungen und Kostenumlagen	116 503	117 410	-0,8	210,49
6411	Einzahlungen aus Mieten und Pachten	10 700	11 020	-2,9	19,33
642	Einzahlungen aus Verkauf	224	204	9,6	0,40
6421	von Vorräten	221	201	10,3	0,40
6422	von geringwertigen Vermögensgegenständen	3	4	-30,6	0,00
6461	Sonstige privatrechtliche Leistungsentgelte	6 921	7 947	-12,9	12,51
648	Einzahlungen aus Kostenerstattungen, Kostenumlagen	98 658	98 238	0,4	178,25
6480	vom Bund	6 394	5 006	27,7	11,55
6481	vom Land	47 925	56 695	-15,5	86,59
6482	von Gemeinden und Gemeindeverbänden	7 315	2 984	145,1	13,22
6483	von Zweckverbänden und dgl.	-	0	x	-
6484	von gesetzlichen Sozialversicherungen	29 966	10 406	188,0	54,14
6485	von verbundenen Unternehmen, Sondervermögen und Beteiligungen	4 792	8 828	-45,7	8,66
6486	von sonstigen öffentlichen Sonderrechnungen	284	177	60,2	0,51
6487	von privaten Unternehmen	557	630	-11,6	1,01
6488	von übrigen Bereichen	1 426	13 512	-89,4	2,58
65	Sonstige Einzahlungen aus laufender Verwaltungstätigkeit	28 176	28 307	-0,5	50,91
6511	Konzessionsabgaben	13 261	15 796	-16,0	23,96
6521	Erstattungen von Steuern	8 596	3 995	115,2	15,53
656	Besondere Einzahlungen	6 057	6 967	-13,1	10,94
6561	Bußgelder	4 462	5 051	-11,7	8,06
6562	Säumniszuschläge	1 595	1 916	-16,8	2,88
6563	Einzahlungen aus der Inanspruchnahme von Gewährverträgen und Bürgschaften	-	-	x	-
6564	Fehlbelegungsabgabe	-	-	x	-
6591	Andere sonstige Einzahlungen aus laufender Verwaltungstätigkeit	262	1 549	-83,1	0,47
66	Zinsen und ähnliche Einzahlungen	37 592	38 106	-1,4	67,92
661	Zinseinzahlungen	154	67	129,7	0,28

Noch 1.8.2.1 Entwicklung Einzahlungen kreisfreie Städte

Kto.- Nr.	Art der Einzahlung - Landessystematik -	01.01. - 30.09.		Verän- derung	Je Ein- wohner/-in
		2020	2019		2020
		1 000 EUR		um %	EUR
6610	vom Bund	-	-	x	-
6611	vom Land	-	-	x	-
6612	von Gemeinden und Gemeindeverbänden	-	-	x	-
6613	von Zweckverbänden und dgl.	-	-	x	-
6614	von gesetzlichen Sozialversicherungen	-	-	x	-
6615	von verbundenen Unternehmen, Beteiligungen und Sondervermögen	60	67	-9,6	0,11
6616	von öffentlichen Sonderrechnungen	-	-	x	-
6617	von Kreditinstituten	94	0	x	0,17
6618	vom sonstigen inländischen Bereich	-	-	x	-
6619	vom sonstigen ausländischen Bereich	-	-	x	-
6651	Einzahlungen von Gewinnanteilen aus verbundenen Unternehmen und Beteiligungen	28 718	32 689	-12,1	51,89
6691	Sonstige Finanzeinzahlungen	8 720	5 351	63,0	15,76
68	Einzahlungen aus Investitionstätigkeit	88 024	73 790	19,3	159,04
681	Einzahlungen aus Zuwendungen für Investitionen und Investitionsfördermaßnahmen	76 242	65 486	16,4	137,75
6810	vom Bund	-	20	x	-
6811	vom Land	72 110	62 755	14,9	130,29
6812	von Gemeinden und Gemeindeverbänden	-	-	x	-
6813	von Zweckverbänden und dgl.	-	-	x	-
6814	von gesetzlichen Sozialversicherungen	-	-	x	-
6815	von verbundenen Unternehmen, Sondervermögen und Beteiligungen	403	128	213,7	0,73
6816	von sonstigen öffentlichen Sonderrechnungen	3 471	-	x	6,27
6817	von privaten Unternehmen	67	179	-62,6	0,12
6818	von übrigen Bereichen	191	2 404	-92,0	0,35
6821	Einzahlungen aus der Veräußerung von Grundstücken, Gebäuden und Infrastrukturvermögen	6 114	6 967	-12,2	11,05
683	Einzahlungen aus der Veräußerung von beweglichen oder immateriellen Vermögensgegenständen	94	97	-3,0	0,17
6831	von mehr als 1000 Euro ohne Umsatzsteuer	94	82	14,9	0,17
6832	von mehr als 150 bis 1000 Euro ohne Umsatzsteuer	0	4	-98,4	0,00
6833	bis 150 Euro ohne Umsatzsteuer	-	11	x	-
6834	von immateriellen Vermögensgegenständen	-	-	x	-
684	Einzahlungen aus der Veräußerung von Finanzanlagen	3 568	-	x	6,45
6842	von börsennotierten Aktien	-	-	x	-
6843	von nichtbörsennotierten Aktien	-	-	x	-
6844	von sonstigen Anteilsrechten und Kapitaleinlagen Dritter	3 568	-	x	6,45
6845	von Investmentzertifikaten	-	-	x	-
6846	von Kapitalmarktpapieren	-	-	x	-
6847	von Geldmarktpapieren	-	-	x	-
6848	von Finanzderivaten	-	-	x	-
6849	Sonstige Finanzanlagen	-	-	x	-
6851	Einzahlungen für Baumaßnahmen	-	-	x	-
6881	Einzahlungen aus Beiträgen und ähnlichen Entgelten	1 917	1 208	58,7	3,46
6891	Sonstige Investitionseinzahlungen	89	32	175,5	0,16
69	Einzahlungen aus Finanzierungstätigkeit	50 104	50 229	-0,2	90,53
6911	Einzahlungen aus der Ausgabe von Anleihen	-	-	x	-
692	Kreditaufnahmen für Investitionen und Investitionsfördermaßnahmen	49 896	49 206	1,4	90,15
6920	beim Bund	-	-	x	-
6921	beim Land	-	-	x	-
6922	bei Gemeinden und Gemeindeverbänden	-	-	x	-
6923	bei Zweckverbänden und dgl.	-	-	x	-
6924	bei gesetzlichen Sozialversicherungen	-	-	x	-

Noch 1.8.2.1 Entwicklung Einzahlungen kreisfreie Städte

Kto.- Nr.	Art der Einzahlung - Landessystematik -	01.01. - 30.09.		Verän- derung	Je Ein- wohner/-in
		2020	2019		2020
		1 000 EUR		um %	EUR
6925	bei verbundenen Unternehmen, Beteiligungen und Sondervermögen	-	-	x	-
6926	bei öffentlichen Sonderrechnungen	-	-	x	-
6927	bei Kreditinstituten	49 896	49 206	1,4	90,15
6928	beim sonstigen inländischen Bereich	-	-	x	-
6929	beim sonstigen ausländischen Bereich	-	-	x	-
6941	Sonstige Wertpapiersschulden	-	-	x	-
695	Rückflüsse von Ausleihungen	208	1 023	-79,7	0,38
6950	an Bund	-	-	x	-
6951	an Land	-	-	x	-
6952	an Gemeinden und Gemeindeverbände	-	-	x	-
6953	an Zweckverbänden und dgl.	-	-	x	-
6954	an gesetzliche Sozialversicherungen	-	-	x	-
6955	an verbundenen Unternehmen, Beteiligungen und Sondervermögen	208	1 023	-79,7	0,38
6956	an öffentlichen Sonderrechnungen	-	-	x	-
6957	an Kreditinstitute	-	-	x	-
6958	an sonstige inländische Bereiche	0	-	x	0,00
6959	an sonstige ausländische Bereiche	-	-	x	-

1.8.2.2 Entwicklung Auszahlungen kreisfreie Städte

Kto.- Nr.	Art der Auszahlung - Landessystematik -	01.01. - 30.09.		Verän- derung	Je Ein- wohner/- in
		2020	2019		2020
		1 000 EUR		um %	EUR
7	Auszahlungen	1 386 173	1 328 713	4,3	2 504,49
70	Personalauszahlungen	278 819	269 736	3,4	503,76
701	Dienstauszahlungen und dgl.	213 555	208 794	2,3	385,84
7011	an Beamte	38 533	36 873	4,5	69,62
7012	an Arbeitnehmer	173 176	169 637	2,1	312,89
7019	an sonstige Beschäftigte	1 846	2 284	-19,2	3,34
702	Beiträge zu Versorgungskassen	28 721	25 972	10,6	51,89
7021	für Beamte	21 875	19 043	14,9	39,52
7022	für Arbeitnehmer	6 846	6 929	-1,2	12,37
7029	für sonstige Beschäftigte	-	-	x	-
703	Beiträge zur gesetzlichen Sozialversicherung aus Dienstauszahlungen und dgl.	34 215	33 589	1,9	61,82
7031	für Beamte	-	-	x	-
7032	für Arbeitnehmer	34 062	33 405	2,0	61,54
7039	für sonstige Beschäftigte	153	183	-16,7	0,28
7041	Beihilfen, Unterstützungsleistungen für Beschäftigte	2 328	1 381	68,6	4,21
71	Versorgungsauszahlungen	85	86	-1,8	0,15
711	Versorgungsauszahlungen	85	86	-1,8	0,15
7111	an Beamte	85	81	4,1	0,15
7112	an Arbeitnehmer	-	5	x	-
7119	an sonstige Beschäftigte	-	-	x	-
713	Beiträge zur gesetzlichen Sozialversicherung aus Versorgungsauszahlungen	-	-	x	-
7131	an Beamte	-	-	x	-
7132	an Arbeitnehmer	-	-	x	-
7139	an sonstige Beschäftigte	-	-	x	-
7141	Beihilfen, Unterstützungsleistungen für Versorgungsempfänger	-	-	x	-
72	Auszahlungen für Sach- und Dienstleistungen	103 357	101 998	1,3	186,74
7211	Unterhaltung der Grundstücke und baulichen Anlagen	17 889	23 799	-24,8	32,32
7221	Unterhaltung des sonstigen unbeweglichen Vermögens	22 511	17 682	27,3	40,67
723	Auszahlungen für Mieten und Pachten	5 108	5 036	1,4	9,23
7231	Auszahlungen für Mieten und Pachten	4 490	4 455	0,8	8,11
7232	Auszahlungen für Leasing	618	581	6,4	1,12
7241	Bewirtschaftung der Grundstücke und baulichen Anlagen	39 166	36 663	6,8	70,76
725	Unterhaltung des beweglichen Vermögens und Erwerb geringwertiger Vermögensgegenstände	4 267	3 856	10,7	7,71
7251	Haltung von Fahrzeugen	1 325	1 310	1,1	2,39
7252	Erwerb geringwertiger Vermögensgegenstände	836	822	1,7	1,51
7255	Unterhaltung des sonstigen beweglichen Vermögens	2 106	1 724	22,2	3,81
7261	Besondere zahlungswirksame Aufwendungen für Beschäftigte	2 232	1 973	13,1	4,03
7271	Besondere Verwaltungs- und Betriebsauszahlungen	5 969	7 816	-23,6	10,78
7281	Auszahlungen für den Erwerb von Vorräten	2 412	1 957	23,3	4,36
7291	Auszahlungen für sonstige Dienstleistungen	3 803	3 217	18,2	6,87
73	Transferauszahlungen	542 802	498 461	8,9	980,72
731	Zuwendungen für laufende Zwecke	377 028	337 609	11,7	681,20
7310	an den Bund	-	-	x	-
7311	an das Land	1 100	79	x	1,99
7312	an Gemeinden und Gemeindeverbände	-	-	x	-
7313	an Zweckverbände und dgl.	624	647	-3,6	1,13
7314	an gesetzliche Sozialversicherungen	-	-	x	-
7315	an verbundene Unternehmen, Sondervermögen und Beteiligungen	181 568	163 786	10,9	328,05
7316	an sonstige öffentliche Sonderrechnungen	1 333	1 087	22,6	2,41
7317	an private Unternehmen	2 050	2 047	0,2	3,70
7318	an übrige Bereiche	190 353	169 963	12,0	343,92

Noch 1.8.2.2 Entwicklung Auszahlungen kreisfreie Städte

Kto.- Nr.	Art der Auszahlung - Landessystematik -	01.01. - 30.09.		Verän- derung	Je Ein- wohner/- in
		2020	2019		2020
		1 000 EUR		um %	EUR
732	Schuldendiensthilfen	122	708	-82,8	0,22
7320	an den Bund	-	-	x	-
7321	an das Land	-	-	x	-
7322	an Gemeinden und Gemeindeverbände	114	708	-83,9	0,21
7323	an Zweckverbände und dgl.	-	-	x	-
7324	an gesetzliche Sozialversicherungen	-	-	x	-
7325	an verbundene Unternehmen, Sondervermögen und Beteiligungen	-	-	x	-
7326	an sonstige öffentliche Sonderrechnungen	-	-	x	-
7327	an private Unternehmen	-	-	x	-
7328	an übrige Bereiche	8	-	x	0,01
733	Sozialtransferauszahlungen	157 348	150 789	4,3	284,29
7331	Soziale Leistungen an natürliche Personen außerhalb von Einrichtungen	60 413	49 053	23,2	109,15
7332	Soziale Leistungen an natürliche Personen in Einrichtungen	71 391	62 864	13,6	128,99
7333	Leistungen für Unterkunft und Heizung an Arbeitsuchende	45	52	-13,7	0,08
7334	Leistungen zur Eingliederung von Arbeitsuchenden, Betreuung und Beratung	599	629	-4,9	1,08
7335	Einmalige Leistungen an Arbeitsuchende	-	-	x	-
7336	Arbeitslosengeld II und Sozialgeld	-	-	x	-
7337	Leistungen zur Eingliederung von Arbeitsuchenden	-	-	x	-
7338	Mehraufwandsentschädigung an erwerbsfähige Hilfsbedürftige	8	1	456,1	0,01
7339	Sonstige soziale Leistungen	24 893	38 189	-34,8	44,98
734	Steuerbeteiligungen	8 304	9 355	-11,2	15,00
7341	Gewerbesteuerumlage	8 304	9 355	-11,2	15,00
7342	Finanzierungsbeteiligung Fonds Deutsche Einheit	-	-	x	-
735	Allgemeine Zuweisungen	-	-	x	-
7351	an das Land	-	-	x	-
7352	an Gemeinden und Gemeindeverbände	-	-	x	-
7353	an Zweckverbände und dgl.	-	-	x	-
7354	Allgemeine Zuweisungen an gesetzliche Sozialversicherungen	-	-	x	-
737	Allgemeine Umlagen	-	-	x	-
7371	an das Land	-	-	x	-
7372	an Landkreise	-	-	x	-
7373	an Zweckverbände und dgl.	-	-	x	-
7374	an Verbandsgemeinden	-	-	x	-
7375	Sonstige Allgemeine Umlagen an Gemeinden und Gemeindeverbände	-	-	x	-
7391	Sonstige Transferauszahlungen	-	-	x	-
74	Sonstige Auszahlungen aus laufender Verwaltungstätigkeit	265 884	266 315	-0,2	480,39
7411	Sonstige Personal- und Versorgungsauszahlungen	432	568	-24,0	0,78
742	Auszahlungen für die Inanspruchnahme von Rechten und Diensten	8 771	8 506	3,1	15,85
7421	Auszahlungen für ehrenamtliche und sonstige Tätigkeit	884	1 122	-21,2	1,60
7429	Sonst. Auszahlungen für die Inanspruchnahme von Rechten und Diensten	7 887	7 385	6,8	14,25
7431	Geschäftsauszahlungen	12 115	12 260	-1,2	21,89
7441	Steuern, Versicherungen, Schadensfälle	13 023	11 412	14,1	23,53
745	Erstattungen für die Auszahlungen von Dritten aus laufender Verwaltungstätigkeit	115 356	111 642	3,3	208,42
7450	an den Bund	213	293	-27,4	0,38
7451	an das Land	1 678	1 351	24,2	3,03
7452	an Gemeinden und Gemeindeverbände	955	780	22,5	1,73
7453	an Zweckverbände und dgl.	-	-	x	-
7454	an gesetzliche Sozialversicherungen	13 984	12 961	7,9	25,27
7455	an verbundene Unternehmen, Sondervermögen und Beteiligungen	79 814	80 033	-0,3	144,21
7456	an sonstige öffentliche Sonderrechnungen	1	1	19,6	0,00
7457	an private Unternehmen	3 255	710	358,4	5,88

Noch 1.8.2.2 Entwicklung Auszahlungen kreisfreie Städte

Kto.- Nr.	Art der Auszahlung - Landessystematik -	01.01. - 30.09.		Verän- derung	Je Ein- wohner/- in
		2020	2019		2020
		1 000 EUR		um %	EUR
7458	an übrige Bereiche	15 456	15 512	-0,4	27,93
746	Aufgabenbezogene Leistungsbeteiligungen	110 645	116 202	-4,8	199,91
7461	an gemeinsamen Einrichtungen bei Leistungen für Unterkunft und Heizung an Arbeitsuchende	105 214	110 511	-4,8	190,10
7462	an gemeinsamen Einrichtungen bei Leistungen zur Eingliederung von Arbeitsuchenden, Betreuung und Beratung	672	712	-5,7	1,21
7463	an gemeinsamen Einrichtungen bei einmaligen Leistungen an Arbeitsuchende	2 062	2 286	-9,8	3,73
7464	an gemeinsamen Einrichtungen beim Arbeitslosengeld II und Sozialgeld	-	-	x	-
7465	an gemeinsamen Einrichtungen bei der Eingliederung von Arbeitsuchenden	-	-	x	-
7466	an gemeinsamen Einrichtungen für Bildung und Teilhabe	2 697	2 692	0,2	4,87
748	Besondere Auszahlungen	0	0	-81,6	0,00
7481	Bußgelder	-	-	x	-
7482	Säumniszuschläge	0	0	-81,6	0,00
7483	Auszahlungen aus der Inanspruchnahme von Gewährverträgen und Bürgschaften	-	-	x	-
7484	Fehlbelegungsabgabe	-	-	x	-
7491	Verfügungsmittel	1	5	-83,1	0,00
7492	Fraktionszuwendungen	1 323	1 162	13,9	2,39
7493	Übrige weitere sonstige Auszahlungen aus laufender Verwaltungstätigkeit	4 219	4 556	-7,4	7,62
75	Zinsen und ähnliche Auszahlungen	9 874	10 754	-8,2	17,84
751	Zinsauszahlungen	6 388	7 975	-19,9	11,54
7510	an den Bund	-	-	x	-
7511	an das Land	-	-	x	-
7512	an Gemeinden und Gemeindeverbände	-	-	x	-
7513	an Zweckverbände und dgl.	-	-	x	-
7514	an gesetzliche Sozialversicherungen	-	-	x	-
7515	an verbundene Unternehmen, Sondervermögen und Beteiligungen	-	-	x	-
7516	an öffentliche Sonderrechnungen	-	-	x	-
7517	an Kreditinstitute	6 388	7 975	-19,9	11,54
7518	an sonstigen inländischen Bereich	-	-	x	-
7519	an sonstigen ausländischen Bereich	-	-	x	-
759	Sonstige Finanzauszahlungen	3 486	2 779	25,5	6,30
7591	Kreditbeschaffungskosten	82	14	486,5	0,15
7592	Verzinsung von Steuernachzahlungen	1 232	830	48,4	2,23
7594	Auszahlungen für Negativzinsen	123	34	257,8	0,22
7599	Sonstige Finanzauszahlungen	2 049	1 900	7,8	3,70
78	Auszahlungen aus Investitionstätigkeit	161 708	132 322	22,2	292,17
781	Auszahlungen für Zuwendungen für Investitionsfördermaßnahmen	12 805	7 412	72,8	23,14
7810	an Bund	-	-	x	-
7811	an Land	-	-	x	-
7812	an Gemeinden und Gemeindeverbänden	-	-	x	-
7813	an Zweckverbände und dgl.	-	-	x	-
7814	an gesetzliche Sozialversicherungen	-	-	x	-
7815	an verbundene Unternehmen, Sondervermögen und Beteiligungen	8 113	2 537	219,7	14,66
7816	an sonstige öffentliche Sonderrechnungen	-	-	x	-
7817	an private Unternehmen	4 510	4 535	-0,6	8,15
7818	an übrige Bereiche	183	339	-46,1	0,33
7821	Auszahlungen für den Erwerb von Grundstücken, Gebäuden und Infrastrukturvermögen	3 424	519	560,2	6,19

Noch 1.8.2.2 Entwicklung Auszahlungen kreisfreie Städte

Kto.- Nr.	Art der Auszahlung - Landessystematik -	01.01. - 30.09.		Verän- derung	Je Ein- wohner/- in
		2020	2019		2020
		1 000 EUR		um %	EUR
783	Auszahlungen für den Erwerb von beweglichen oder immateriellen Vermögensgegenständen	10 642	10 686	-0,4	19,23
7831	von mehr als 1000 Euro ohne Umsatzsteuer	7 199	7 103	1,4	13,01
7832	von mehr als 150 Euro bis zu 1000 Euro ohne Umsatzsteuer	2 640	2 679	-1,5	4,77
7833	bis 150 Euro ohne Umsatzsteuer	-	-	x	-
7834	von immateriellen Vermögensgegenständen	802	904	-11,3	1,45
7835	Auszahlungen für die Ablösung von Dauerlasten	-	-	x	-
784	Auszahlungen für den Erwerb von Finanzanlagen	-	0	x	-
7842	von börsennotierten Aktien	-	-	x	-
7843	von nichtbörsennotierten Aktien	-	-	x	-
7844	von sonstigen Anteilsrechten	-	0	x	-
7845	von Investmentzertifikaten	-	-	x	-
7846	von Kapitalmarktpapieren	-	-	x	-
7847	von Geldmarktpapieren	-	-	x	-
7848	von Finanzderivaten	-	-	x	-
785	Auszahlungen für Baumaßnahmen	134 695	113 665	18,5	243,36
7851	für Hochbaumaßnahmen	86 325	69 181	24,8	155,97
7852	für Tiefbaumaßnahmen	44 586	37 953	17,5	80,56
7853	für sonstige Baumaßnahmen	3 784	6 531	-42,1	6,84
7891	Sonstige Investitionsauszahlungen	142	41	243,9	0,26
79	Auszahlungen aus Finanzierungstätigkeit	23 644	49 042	-51,8	42,72
7911	Auszahlungen zur Tilgung von Anleihen	-	-	x	-
792	Tilgung von Krediten für Investitionen und Investitionsfördermaßnahmen	23 644	47 042	-49,7	42,72
7920	beim Bund	-	-	x	-
7921	beim Land	-	-	x	-
7922	bei Gemeinden und Gemeindeverbänden	-	-	x	-
7923	bei Zweckverbänden und dgl.	-	-	x	-
7924	bei gesetzlichen Sozialversicherungen	-	-	x	-
7925	bei verbundenen Unternehmen, Beteiligungen und Sondervermögen	-	-	x	-
7926	bei öffentlichen Sonderrechnungen	-	-	x	-
7927	bei Kreditinstituten	23 644	47 042	-49,7	42,72
7928	beim sonstigen inländischen Bereich	-	-	x	-
7929	beim sonstigen ausländischen Bereich	-	-	x	-
7941	Tilgung sonstiger Wertpapiersschulden	-	-	x	-
795	Gewährung von Ausleihungen	-	2 000	x	-
7950	an Bund	-	-	x	-
7951	an Land	-	-	x	-
7952	an Gemeinden und Gemeindeverbände	-	-	x	-
7953	an Zweckverbände und dgl.	-	-	x	-
7954	an gesetzliche Sozialversicherungen	-	-	x	-
7955	an verbundene Unternehmen, Beteiligungen und Sondervermögen	-	2 000	x	-
7956	an öffentliche Sonderrechnungen	-	-	x	-
7957	an Kreditinstitute	-	-	x	-
7958	an sonstige inländische Bereiche	-	-	x	-
7959	an sonstige ausländische Bereiche	-	-	x	-

1.8.2.3 Entwicklung Auszahlungen für Baumaßnahmen kreisfreie Städte

Kto.-Nr./ Produkt- bereich bzw. -gruppe	Art der Auszahlung - Landessystematik -	01.01. - 30.09.		Verän- derung	Je Ein- wohner/-in
		2020	2019		2020
		1 000 EUR		um %	EUR
785	Auszahlungen für Baumaßnahmen	134 695	113 665	18,5	243,36
darunter	im Produktbereich bzw. in Produktgruppe				
Zfg./111	Verwaltungssteuerung und Service	2 126	3 516	-39,5	3,84
Zfg./21	Allgemein bildende Schulen	45 739	31 831	43,7	82,64
Zfg./22	Förderschulen	8 520	6 962	22,4	15,39
Zfg./23	Berufsbildende Schulen	4 623	2 421	91,0	8,35
Zfg./24	Weitere schulische Aufgaben	12	-	x	0,02
21 - 24	Summe für Schulen	58 894	41 213	42,9	106,41
Zfg./424	Sportstätten und Bäder	4 071	6 183	-34,2	7,35
Zfg./511	Räumliche Planungs- und Entwicklungsmaßnahmen	6 531	5 691	14,8	11,80
Zfg./521	Bau- und Grundstücksordnung	-	-	x	-
Zfg./522	Wohnbauförderung	-	-	x	-
Zfg./531	Elektrizitätsversorgung	-	-	x	-
Zfg./532	Gasversorgung	-	-	x	-
Zfg./533	Wasserversorgung	-	-	x	-
Zfg./534	Fernwärmeversorgung	-	-	x	-
Zfg./535	Kombinierte Versorgung	-	-	x	-
Zfg./537	Abfallwirtschaft	95	-	x	0,17
Zfg./538	Abwasserbeseitigung	-	-	x	-
531 - 538	Summe für Ver- und Entsorgung	95	-	x	0,17
Zfg./541	Gemeindestraßen	35 621	31 137	14,4	64,36
Zfg./542	Kreisstraßen	1	8	-83,2	0,00
Zfg./543	Landesstraßen	235	-	x	0,42
Zfg./544	Bundesstraßen	253	1 242	-79,6	0,46
541 - 544	Summe für Straßen	36 110	32 387	11,5	65,24
Zfg./547	ÖPNV	354	1 149	-69,2	0,64
Zfg./548	Sonstiger Personen- und Güterverkehr	3 007	1 727	74,1	5,43
7851	Auszahlungen für Hochbaumaßnahmen	86 325	69 181	24,8	155,97
darunter	im Produktbereich bzw. in Produktgruppe				
7851/111	Verwaltungssteuerung und Service	2 097	3 440	-39,0	3,79
7851/21	Allgemein bildende Schulen	44 810	31 316	43,1	80,96
7851/22	Förderschulen	8 520	6 938	22,8	15,39
7851/23	Berufsbildende Schulen	4 623	2 421	91,0	8,35
7851/24	Weitere schulische Aufgaben	12	-	x	0,02
21 - 24	Summe für Schulen	57 965	40 675	42,5	104,73
7851/424	Sportstätten und Bäder	4 084	5 899	-30,8	7,38
7851/511	Räumliche Planungs- und Entwicklungsmaßnahmen	3 455	1 385	149,4	6,24
7851/521	Bau- und Grundstücksordnung	-	-	x	-
7851/522	Wohnbauförderung	-	-	x	-
7851/531	Elektrizitätsversorgung	-	-	x	-
7851/532	Gasversorgung	-	-	x	-
7851/533	Wasserversorgung	-	-	x	-
7851/534	Fernwärmeversorgung	-	-	x	-
7851/535	Kombinierte Versorgung	-	-	x	-
7851/537	Abfallwirtschaft	-	-	x	-
7851/538	Abwasserbeseitigung	-	-	x	-
531 - 538	Summe für Ver- und Entsorgung	-	-	x	-
7851/541	Gemeindestraßen	58	85	-32,2	0,10
7851/542	Kreisstraßen	-	8	x	-
7851/543	Landesstraßen	-	-	x	-
7851/544	Bundesstraßen	10	458	-97,8	0,02
541 - 544	Summe für Straßen	68	551	-87,7	0,12

Noch 1.8.2.3 Entwicklung Auszahlungen für Baumaßnahmen kreisfreie Städte

Kto.-Nr./ Produkt- bereich bzw. -gruppe	Art der Auszahlung - Landessystematik -	01.01. - 30.09.		Verän- derung	Je Ein- wohner/-in
		2020	2019		2020
		1 000 EUR		um %	EUR
7851/547	ÖPNV	-	-	x	-
7851/548	Sonstiger Personen- und Güterverkehr	-	-	x	-
7852	Auszahlungen für Tiefbaumaßnahmen	44 586	37 953	17,5	80,56
darunter	im Produktbereich bzw. in Produktgruppe				
7852/111	Verwaltungssteuerung und Service	9	12	-23,6	0,02
7852/21	Allgemein bildende Schulen	373	52	620,8	0,67
7852/22	Förderschulen	-	-	x	-
7852/23	Berufsbildende Schulen	-	-	x	-
7852/24	Weitere schulische Aufgaben	-	-	x	-
21 - 24	Summe für Schulen	373	52	620,8	0,67
7852/424	Sportstätten und Bäder	-13	270	x	-0,02
7852/511	Räumliche Planungs- und Entwicklungsmaßnahmen	2 733	1 603	70,5	4,94
7852/521	Bau- und Grundstücksordnung	-	-	x	-
7852/522	Wohnbauförderung	-	-	x	-
7852/531	Elektrizitätsversorgung	-	-	x	-
7852/532	Gasversorgung	-	-	x	-
7852/533	Wasserversorgung	-	-	x	-
7852/534	Fernwärmeversorgung	-	-	x	-
7852/535	Kombinierte Versorgung	-	-	x	-
7852/537	Abfallwirtschaft	93	-	x	0,17
7852/538	Abwasserbeseitigung	-	-	x	-
531 - 538	Summe für Ver- und Entsorgung	93	-	x	0,17
7852/541	Gemeindestraßen	35 563	31 052	14,5	64,25
7852/542	Kreisstraßen	1	1	145,4	0,00
7852/543	Landesstraßen	235	-	x	0,42
7852/544	Bundesstraßen	243	784	-69,0	0,44
541 - 544	Summe für Straßen	36 042	31 837	13,2	65,12
7852/547	ÖPNV	354	1 149	-69,2	0,64
7852/548	Sonstiger Personen- und Güterverkehr	3 007	1 727	74,1	5,43
7853	Auszahlungen für sonstige Baumaßnahmen	3 784	6 531	-42,1	6,84
darunter	im Produktbereich bzw. in Produktgruppe				
7853/111	Verwaltungssteuerung und Service	20	64	-69,5	0,04
7853/21	Allgemein bildende Schulen	556	463	20,0	1,00
7853/22	Förderschulen	-	23	x	-
7853/23	Berufsbildende Schulen	-	-	x	-
7853/24	Weitere schulische Aufgaben	-	-	x	-
21 - 24	Summe für Schulen	556	486	14,3	1,00
7853/424	Sportstätten und Bäder	-	14	x	-
7853/511	Räumliche Planungs- und Entwicklungsmaßnahmen	342	2 703	-87,4	0,62
7853/521	Bau- und Grundstücksordnung	-	-	x	-
7853/522	Wohnbauförderung	-	-	x	-
7853/531	Elektrizitätsversorgung	-	-	x	-
7853/532	Gasversorgung	-	-	x	-
7853/533	Wasserversorgung	-	-	x	-
7853/534	Fernwärmeversorgung	-	-	x	-
7853/535	Kombinierte Versorgung	-	-	x	-
7853/537	Abfallwirtschaft	2	-	x	0,00
7853/538	Abwasserbeseitigung	-	-	x	-
531 - 538	Summe für Ver- und Entsorgung	2	-	x	0,00

Noch 1.8.2.3 Entwicklung Auszahlungen für Baumaßnahmen kreisfreie Städte

Kto.-Nr./ Produkt- bereich bzw. -gruppe	Art der Auszahlung - Landessystematik -	01.01. - 30.09.		Verän- derung	Je Ein- wohner/-in
		2020	2019		2020
		1 000 EUR		um %	EUR
7853/541	Gemeindestraßen	-	0	x	-
7853/542	Kreisstraßen	-	-	x	-
7853/543	Landesstraßen	-	-	x	-
7853/544	Bundesstraßen	-	-	x	-
541 - 544	Summe für Straßen	-	0	x	-
7853/547	ÖPNV	-	-	x	-
7853/548	Sonstiger Personen- und Güterverkehr	-	-	x	-

1.8.2.4 Entwicklung Auszahlungen für soziale Sicherung kreisfreie Städte

Kto.-Nr./ Produkt- bereich bzw. -gruppe	Art der Auszahlung - Landessystematik -	01.01. - 30.09.		Verän- derung	Je Ein- wohner/-in
		2020	2019		2020
		1 000 EUR		um %	EUR
733	Sozialtransferauszahlungen	157 348	150 789	4,3	284,29
7331	Soziale Leistungen an natürliche Personen außerhalb von Einrichtungen	60 413	49 053	23,2	109,15
davon	in Produktgruppe				
7331/311	Grundversorgung und Hilfen (B=L73, L=L73)	32 035	30 132	6,3	57,88
7331/313	Hilfen für Leistungsberechtigte nach dem Asylbewerberleistungsgesetz (B=L791, L=L791); ab 2020	10 450	-	x	18,88
7331/361	Förderung von Kindern in Tageseinrichtungen und in Tagespflege (B=L76, L=L761)	3	2 469	-99,9	0,01
7331/362	Jugendarbeit (B=L76, L=L762)	3	8	-65,1	0,00
7331/363	Sonstige Leistungen der Kinder-, Jugend- und Familienhilfe (B=L76, L=L763)	17 922	16 444	9,0	32,38
7332	Soziale Leistungen an natürliche Personen in Einrichtungen	71 391	62 864	13,6	128,99
davon	in Produktgruppe				
7332/311	Grundversorgung und Hilfen (B=L74, L=L74)	22	24	-8,7	0,04
7332/313	Hilfen für Leistungsberechtigte nach dem Asylbewerberleistungsgesetz (B=L792, L=L792); ab 2020	3 223	-	x	5,82
7332/361	Förderung von Kindern in Tageseinrichtungen und in Tagespflege (B=L77, L=L771)	-	-	x	-
7332/362	Jugendarbeit (B=L77, L=L772)	-	-	x	-
7332/363	Sonstige Leistungen der Kinder-, Jugend- und Familienhilfe (B=L77, L=L773)	68 146	62 840	8,4	123,12
7333	Leistungen für Unterkunft und Heizung an Arbeitsuchende	45	52	-13,7	0,08
7334	Leistungen zur Eingliederung von Arbeitsuchenden, Betreuung und Beratung	599	629	-4,9	1,08
7335	Einmalige Leistungen an Arbeitsuchende	-	-	x	-
7336	Arbeitslosengeld II und Sozialgeld	-	-	x	-
7337	Leistungen zur Eingliederung von Arbeitsuchenden	-	-	x	-
7338	Mehraufwandsentschädigung an erwerbsfähige Hilfsbedürftige	8	1	456,1	0,01
7339	Sonstige soziale Leistungen	24 893	38 189	-34,8	44,98
davon	in Produktgruppe				
7339/311	Grundversorgung und Hilfen (B=L788, L=L7885)	12	6	103,3	0,02
7339/312	Grundsicherungsleistungen für Arbeitsuchende (B=L782, L=L7880)	1 762	1 987	-11,3	3,18
7339/313	Hilfen für Asylbewerber (B=L79, L=L79); bis 2019	-	14 067	x	-
7339/314	Eingliederungshilfe nach SGB IX; ab 2020	115	-	x	0,21
7339/321	Leistungen nach dem Bundesversorgungsgesetz (B=L75, L=L75)	-	-	x	-
7339/341	Unterhaltsvorschussleistungen (B=L788, L=L7881)	22 117	21 205	4,3	39,96
7339/343	Betreuungsleistungen (B=L788, L=L7882)	-	-	x	-
7339/344	Hilfen für politische Häftlinge (B=L788, L=L7883)	4	4	0,1	0,01
7339/345	Bundeskindergehalt (B=L781, L=L781)	850	787	8,1	1,54
7339/346	Wohngeld (B=L788, L=L7884)	-	-	x	-
7339/351	Sonstige soziale Hilfen und Leistungen (B=L788, L=L7884)	34	135	-75,0	0,06
746	Aufgabenbezogene Leistungsbeteiligungen	110 645	116 202	-4,8	199,91
7461	an gemeinsamen Einrichtungen bei Leistungen für Unterkunft und Heizung an Arbeitsuchende (B=L691)	105 214	110 511	-4,8	190,10
7462	an gemeinsamen Einrichtungen bei Leistungen zur Eingliederung von Arbeitsuchenden, Betreuung und Beratung (B=L692)	672	712	-5,7	1,21
7463	an gemeinsamen Einrichtungen bei einmaligen Leistungen an Arbeitsuchende (B=L693)	2 062	2 286	-9,8	3,73
7464	an gemeinsamen Einrichtungen beim Arbeitslosengeld II und Sozialgeld (B=L694)	-	-	x	-
7465	an gemeinsamen Einrichtungen bei der Eingliederung von Arbeitsuchenden (B=L695)	-	-	x	-
7466	an gemeinsamen Einrichtungen für Bildung und Teilhabe (B=L696)	2 697	2 692	0,2	4,87

1.8.3 Konten/Produktbereiche bzw. -gruppen Landkreise
1.8.3.1 Entwicklung Einzahlungen Landkreise

Kto.- Nr.	Art der Einzahlung - Landessystematik -	01.01. - 30.09.		Verän- derung	Je Ein- wohner/-in
		2020	2019		2020
		1 000 EUR		um %	EUR
6	Einzahlungen	2 077 877	1 965 809	5,7	1 272,27
60	Steuern und ähnliche Abgaben	91 936	63 348	45,1	56,29
601	Realsteuern	-	-	x	-
6011	Grundsteuer A	-	-	x	-
6012	Grundsteuer B	-	-	x	-
6013	Gewerbsteuer	-	-	x	-
602	Gemeindeanteile an den Gemeinschaftssteuern	-	-	x	-
6021	an der Einkommensteuer	-	-	x	-
6022	an der Umsatzsteuer	-	-	x	-
603	Sonstige Gemeindesteuern	-	-	x	-
6031	Vergnügungssteuer	-	-	x	-
6032	Hundsteuer	-	-	x	-
6033	Jagdsteuer	-	-	x	-
6034	Zweitwohnungsteuer	-	-	x	-
6035	Bettensteuer	-	-	x	-
6039	Sonstige örtliche Steuern	-	-	x	-
604	Steuerähnliche Einzahlungen	-	-	x	-
6042	Abgaben von Spielbanken	-	-	x	-
6049	Sonstige steuerähnliche Einzahlungen	-	-	x	-
605	Ausgleichsleistungen	91 936	63 348	45,1	56,29
6051	Leistungen nach dem Familienleistungsgesetz	-	-	x	-
6052	Leistungen des Landes aus der Umsetzung des SGB II	71 653	26 011	175,5	43,87
6053	Leistungen des Landes aus dem Ausgleich von Sonderlasten bei der Zusammenführung von Arbeitslosenhilfe und Sozialhilfe	20 283	37 337	-45,7	12,42
61	Zuwendungen und allgemeine Umlagen	1 616 521	1 505 495	7,4	989,78
6111	Schlüsselzuweisungen und besondere Ergänzungszuweisungen vom Land	311 639	263 533	18,3	190,81
6121	Bedarfszuweisungen vom Land	-	-	x	-
613	Sonstige allgemeine Zuweisungen	128 065	102 452	25,0	78,41
6130	Sonstige allgemeine Zuweisungen vom Bund	-	-	x	-
6131	Sonstige allgemeine Zuweisungen vom Land	128 065	102 452	25,0	78,41
6132	von Gemeinden und Gemeindeverbänden	-	-	x	-
614	Zuweisungen und Zuschüsse für laufende Zwecke	444 989	411 550	8,1	272,46
6140	vom Bund	3 004	1 659	81,0	1,84
6141	vom Land	436 923	404 830	7,9	267,52
6142	von Gemeinden und Gemeindeverbänden	1 105	1 472	-24,9	0,68
6143	von Zweckverbänden und dgl.	-	51	x	-
6144	von gesetzlichen Sozialversicherungen	193	153	26,1	0,12
6145	von verbundenen Unternehmen, Beteiligungen und Sondervermögen	225	102	119,7	0,14
6146	von sonstigen öffentlichen Sonderrechnungen	2 561	2 523	1,5	1,57
6147	von privaten Unternehmen	391	242	61,9	0,24
6148	von übrigen Bereichen	586	518	13,0	0,36
6182	Allgemeine Umlagen von Gemeinden	505 961	499 223	1,3	309,80
6191	Leistungsbeteiligung bei Leistungen für Unterkunft und Heizung an Arbeitsuchende	66 714	65 148	2,4	40,85
6192	Leistungsbeteiligung beim Arbeitslosengeld II	131 382	136 546	-3,8	80,44
6193	Leistungsbeteiligung bei der Eingliederung von Arbeitsuchenden	27 771	27 042	2,7	17,00
62	Sonstige Transfereinzahlungen	24 666	20 415	20,8	15,10
621	Ersatz von sozialen Leistungen außerhalb von Einrichtungen und von Eingliederungshilfen für behinderte Menschen	16 356	10 982	48,9	10,01
6211	Kostenbeiträge und Aufwendungsersatz; Kostenersatz	7 890	3 139	151,3	4,83
6212	Übergeleitete Unterhaltsansprüche gegen bürgerlich-rechtliche Unterhaltsverpflichtete	4 847	4 287	13,1	2,97

Noch 1.8.3.1 Entwicklung Einzahlungen Landkreise

Kto.- Nr.	Art der Einzahlung - Landessystematik -	01.01. - 30.09.		Verän- derung	Je Ein- wohner/-in
		2020	2019		2020
		1 000 EUR		um %	EUR
6213	Leistungen von Sozialleistungsträgern	2 259	2 174	3,9	1,38
6214	Sonstige Ersatzleistungen	27	31	-11,8	0,02
6215	Rückzahlung gewährter Hilfen (Tilgung und Zinsen von Darlehen)	1 332	1 350	-1,3	0,82
622	Ersatz von sozialen Leistungen in Einrichtungen	7 890	7 161	10,2	4,83
6221	Kostenbeiträge und Aufwendungsersatz; Kostenersatz	4 876	4 722	3,2	2,99
6222	Übergeleitete Unterhaltsansprüche gegen bürgerlich-rechtliche Unterhaltsverpflichtete	0	4	-95,1	0,00
6223	Leistungen von Sozialleistungsträgern	1 322	1 185	11,6	0,81
6224	Sonstige Ersatzleistungen	77	83	-7,4	0,05
6225	Rückzahlung gewährter Hilfen (Tilgung und Zinsen von Darlehen)	1 614	1 167	38,4	0,99
623	Schuldendiensthilfen	409	2 269	-82,0	0,25
6230	vom Bund	-	-	x	-
6231	vom Land	-	-	x	-
6232	von Gemeinden und Gemeindeverbänden	409	2 269	-82,0	0,25
6233	von Zweckverbänden und dgl.	-	-	x	-
6234	von gesetzlichen Sozialversicherungen	-	-	x	-
6235	von verbundenen Unternehmen, Beteiligungen und Sondervermögen	-	-	x	-
6236	von sonstigen öffentlichen Sonderrechnungen	-	-	x	-
6237	von privaten Unternehmen	-	-	x	-
6238	von übrigen Bereichen	-	-	x	-
6291	Andere sonstige Transfereinzahlungen	11	4	193,9	0,01
63	Öffentlich-rechtliche Leistungsentgelte	81 845	87 246	-6,2	50,11
6311	Verwaltungsgebühren	34 217	35 234	-2,9	20,95
6321	Benutzungsgebühren und ähnliche Entgelte	47 628	52 012	-8,4	29,16
6361	Zweckgebundene Abgaben	-	-	x	-
64	Privatrechtliche Leistungsentgelte, Kostenerstattungen und Kostenumlagen	188 695	210 812	-10,5	115,54
6411	Einzahlungen aus Mieten und Pachten	5 809	6 348	-8,5	3,56
642	Einzahlungen aus Verkauf	646	915	-29,4	0,40
6421	von Vorräten	613	908	-32,5	0,38
6422	von geringwertigen Vermögensgegenständen	33	7	368,3	0,02
6461	Sonstige privatrechtliche Leistungsentgelte	4 836	4 716	2,5	2,96
648	Einzahlungen aus Kostenerstattungen, Kostenumlagen	177 404	198 833	-10,8	108,62
6480	vom Bund	44 351	43 196	2,7	27,16
6481	vom Land	95 689	120 047	-20,3	58,59
6482	von Gemeinden und Gemeindeverbänden	12 821	10 985	16,7	7,85
6483	von Zweckverbänden und dgl.	122	48	151,9	0,07
6484	von gesetzlichen Sozialversicherungen	10 857	10 870	-0,1	6,65
6485	von verbundenen Unternehmen, Sondervermögen und Beteiligungen	7 748	8 320	-6,9	4,74
6486	von sonstigen öffentlichen Sonderrechnungen	301	324	-7,1	0,18
6487	von privaten Unternehmen	1 307	1 481	-11,8	0,80
6488	von übrigen Bereichen	4 207	3 561	18,1	2,58
65	Sonstige Einzahlungen aus laufender Verwaltungstätigkeit	3 629	3 971	-8,6	2,22
6511	Konzessionsabgaben	-	-	x	-
6521	Erstattungen von Steuern	83	151	-45,0	0,05
656	Besondere Einzahlungen	2 006	2 280	-12,0	1,23
6561	Bußgelder	1 077	1 183	-9,0	0,66
6562	Säumniszuschläge	843	1 096	-23,1	0,52
6563	Einzahlungen aus der Inanspruchnahme von Gewährverträgen und Bürgschaften	87	-	x	0,05
6564	Fehlbelegungsabgabe	-	-	x	-
6591	Andere sonstige Einzahlungen aus laufender Verwaltungstätigkeit	1 540	1 541	0,0	0,94
66	Zinsen und ähnliche Einzahlungen	1 412	2 907	-51,4	0,86
661	Zinseinzahlungen	819	1 045	-21,6	0,50

Noch 1.8.3.1 Entwicklung Einzahlungen Landkreise

Kto.- Nr.	Art der Einzahlung - Landessystematik -	01.01. - 30.09.		Verän- derung	Je Ein- wohner/-in
		2020	2019		2020
		1 000 EUR		um %	EUR
6610	vom Bund	-	-	x	-
6611	vom Land	-	-	x	-
6612	von Gemeinden und Gemeindeverbänden	-	-	x	-
6613	von Zweckverbänden und dgl.	-	-	x	-
6614	von gesetzlichen Sozialversicherungen	-	-	x	-
6615	von verbundenen Unternehmen, Beteiligungen und Sondervermögen	1	1	-22,0	0,00
6616	von öffentlichen Sonderrechnungen	0	0	-37,9	0,00
6617	von Kreditinstituten	814	1 039	-21,6	0,50
6618	vom sonstigen inländischen Bereich	5	6	-18,0	0,00
6619	vom sonstigen ausländischen Bereich	-	-	x	-
6651	Einzahlungen von Gewinnanteilen aus verbundenen Unternehmen und Beteiligungen	308	546	-43,5	0,19
6691	Sonstige Finanzeinzahlungen	285	1 317	-78,4	0,17
68	Einzahlungen aus Investitionstätigkeit	49 929	41 406	20,6	30,57
681	Einzahlungen aus Zuwendungen für Investitionen und Investitionsfördermaßnahmen	48 834	38 871	25,6	29,90
6810	vom Bund	1 820	-	x	1,11
6811	vom Land	45 324	37 995	19,3	27,75
6812	von Gemeinden und Gemeindeverbänden	1 371	510	168,9	0,84
6813	von Zweckverbänden und dgl.	2	1	52,8	0,00
6814	von gesetzlichen Sozialversicherungen	4	-	x	0,00
6815	von verbundenen Unternehmen, Sondervermögen und Beteiligungen	212	350	-39,5	0,13
6816	von sonstigen öffentlichen Sonderrechnungen	17	-	x	0,01
6817	von privaten Unternehmen	10	8	24,2	0,01
6818	von übrigen Bereichen	75	7	x	0,05
6821	Einzahlungen aus der Veräußerung von Grundstücken, Gebäuden und Infrastrukturvermögen	446	1 746	-74,5	0,27
683	Einzahlungen aus der Veräußerung von beweglichen oder immateriellen Vermögensgegenständen	87	168	-47,9	0,05
6831	von mehr als 1000 Euro ohne Umsatzsteuer	33	159	-79,5	0,02
6832	von mehr als 150 bis 1000 Euro ohne Umsatzsteuer	22	7	233,6	0,01
6833	bis 150 Euro ohne Umsatzsteuer	33	2	x	0,02
6834	von immateriellen Vermögensgegenständen	-	-	x	-
684	Einzahlungen aus der Veräußerung von Finanzanlagen	57	76	-25,8	0,03
6842	von börsennotierten Aktien	-	-	x	-
6843	von nichtbörsennotierten Aktien	-	-	x	-
6844	von sonstigen Anteilsrechten und Kapitaleinlagen Dritter	57	76	-25,6	0,03
6845	von Investmentzertifikaten	-	-	x	-
6846	von Kapitalmarktpapieren	-	-	x	-
6847	von Geldmarktpapieren	-	-	x	-
6848	von Finanzderivaten	-	-	x	-
6849	Sonstige Finanzanlagen	-	0	x	-
6851	Einzahlungen für Baumaßnahmen	499	545	-8,4	0,31
6881	Einzahlungen aus Beiträgen und ähnlichen Entgelten	-	-	x	-
6891	Sonstige Investitionseinzahlungen	5	0	x	0,00
69	Einzahlungen aus Finanzierungstätigkeit	19 244	30 209	-36,3	11,78
6911	Einzahlungen aus der Ausgabe von Anleihen	-	-	x	-
692	Kreditaufnahmen für Investitionen und Investitionsfördermaßnahmen	18 810	29 929	-37,2	11,52
6920	beim Bund	-	-	x	-
6921	beim Land	-	-	x	-
6922	bei Gemeinden und Gemeindeverbänden	-	-	x	-
6923	bei Zweckverbänden und dgl.	-	-	x	-
6924	bei gesetzlichen Sozialversicherungen	-	-	x	-

Noch 1.8.3.1 Entwicklung Einzahlungen Landkreise

Kto.- Nr.	Art der Einzahlung - Landessystematik -	01.01. - 30.09.		Verän- derung	Je Ein- wohner/-in
		2020	2019		2020
		1 000 EUR		um %	EUR
6925	bei verbundenen Unternehmen, Beteiligungen und Sondervermögen	-	-	x	-
6926	bei öffentlichen Sonderrechnungen	-	-	x	-
6927	bei Kreditinstituten	18 810	29 929	-37,2	11,52
6928	beim sonstigen inländischen Bereich	-	-	x	-
6929	beim sonstigen ausländischen Bereich	-	-	x	-
6941	Sonstige Wertpapiersschulden	-	-	x	-
695	Rückflüsse von Ausleihungen	434	280	55,3	0,27
6950	an Bund	-	-	x	-
6951	an Land	-	-	x	-
6952	an Gemeinden und Gemeindeverbände	113	53	112,6	0,07
6953	an Zweckverbänden und dgl.	-	-	x	-
6954	an gesetzliche Sozialversicherungen	-	-	x	-
6955	an verbundenen Unternehmen, Beteiligungen und Sondervermögen	315	220	43,5	0,19
6956	an öffentlichen Sonderrechnungen	4	4	0,9	0,00
6957	an Kreditinstitute	-	-	x	-
6958	an sonstige inländische Bereiche	3	3	-23,2	0,00
6959	an sonstige ausländische Bereiche	-	-	x	-

1.8.3.2 Entwicklung Auszahlungen Landkreise

Kto.- Nr.	Art der Auszahlung - Landessystematik -	01.01. - 30.09.		Verän- derung	Je Ein- wohner/- in
		2020	2019		2020
		1 000 EUR		um %	EUR
7	Auszahlungen	1 978 331	1 946 668	1,6	1 211,32
70	Personalauszahlungen	359 374	355 035	1,2	220,04
701	Dienstauszahlungen und dgl.	274 860	272 278	0,9	168,29
7011	an Beamte	30 853	30 021	2,8	18,89
7012	an Arbeitnehmer	240 975	237 852	1,3	147,55
7019	an sonstige Beschäftigte	3 032	4 404	-31,2	1,86
702	Beiträge zu Versorgungskassen	34 648	32 091	8,0	21,21
7021	für Beamte	24 937	22 263	12,0	15,27
7022	für Arbeitnehmer	9 710	9 826	-1,2	5,95
7029	für sonstige Beschäftigte	1	2	-30,8	0,00
703	Beiträge zur gesetzlichen Sozialversicherung aus Dienstauszahlungen und dgl.	47 752	48 449	-1,4	29,24
7031	für Beamte	-	165	x	-
7032	für Arbeitnehmer	47 614	48 135	-1,1	29,15
7039	für sonstige Beschäftigte	138	148	-7,0	0,08
7041	Beihilfen, Unterstützungsleistungen für Beschäftigte	2 115	2 218	-4,6	1,29
71	Versorgungsauszahlungen	7	50	-85,8	0,00
711	Versorgungsauszahlungen	7	50	-85,8	0,00
7111	an Beamte	-	26	x	-
7112	an Arbeitnehmer	7	24	-70,1	0,00
7119	an sonstige Beschäftigte	-	-	x	-
713	Beiträge zur gesetzlichen Sozialversicherung aus Versorgungsauszahlungen	-	-	x	-
7131	an Beamte	-	-	x	-
7132	an Arbeitnehmer	-	-	x	-
7139	an sonstige Beschäftigte	-	-	x	-
7141	Beihilfen, Unterstützungsleistungen für Versorgungsempfänger	-	-	x	-
72	Auszahlungen für Sach- und Dienstleistungen	148 466	153 434	-3,2	90,90
7211	Unterhaltung der Grundstücke und baulichen Anlagen	19 543	20 693	-5,6	11,97
7221	Unterhaltung des sonstigen unbeweglichen Vermögens	8 429	11 281	-25,3	5,16
723	Auszahlungen für Mieten und Pachten	15 991	17 155	-6,8	9,79
7231	Auszahlungen für Mieten und Pachten	13 089	14 229	-8,0	8,01
7232	Auszahlungen für Leasing	2 902	2 926	-0,8	1,78
7241	Bewirtschaftung der Grundstücke und baulichen Anlagen	44 443	45 340	-2,0	27,21
725	Unterhaltung des beweglichen Vermögens und Erwerb geringwertiger Vermögensgegenstände	12 113	11 379	6,5	7,42
7251	Haltung von Fahrzeugen	2 574	2 650	-2,9	1,58
7252	Erwerb geringwertiger Vermögensgegenstände	1 380	1 315	4,9	0,84
7255	Unterhaltung des sonstigen beweglichen Vermögens	8 158	7 413	10,1	5,00
7261	Besondere zahlungswirksame Aufwendungen für Beschäftigte	1 835	1 699	8,0	1,12
7271	Besondere Verwaltungs- und Betriebsauszahlungen	17 893	17 064	4,9	10,96
7281	Auszahlungen für den Erwerb von Vorräten	450	563	-20,1	0,28
7291	Auszahlungen für sonstige Dienstleistungen	27 769	28 261	-1,7	17,00
73	Transferauszahlungen	780 994	726 706	7,5	478,20
731	Zuwendungen für laufende Zwecke	459 119	424 547	8,1	281,11
7310	an den Bund	237	679	-65,1	0,15
7311	an das Land	430	331	29,9	0,26
7312	an Gemeinden und Gemeindeverbände	234 136	212 250	10,3	143,36
7313	an Zweckverbände und dgl.	4 117	3 142	31,0	2,52
7314	an gesetzliche Sozialversicherungen	16	19	-13,6	0,01
7315	an verbundene Unternehmen, Sondervermögen und Beteiligungen	76 823	75 261	2,1	47,04
7316	an sonstige öffentliche Sonderrechnungen	10 783	9 582	12,5	6,60
7317	an private Unternehmen	36 663	33 399	9,8	22,45
7318	an übrige Bereiche	95 913	89 884	6,7	58,73

Noch 1.8.3.2 Entwicklung Auszahlungen Landkreise

Kto.- Nr.	Art der Auszahlung - Landessystematik -	01.01. - 30.09.		Verän- derung	Je Ein- wohner/- in
		2020	2019		2020
		1 000 EUR		um %	EUR
732	Schuldendiensthilfen	372	1 637	-77,3	0,23
7320	an den Bund	-	-	x	-
7321	an das Land	-	-	x	-
7322	an Gemeinden und Gemeindeverbände	372	1 637	-77,3	0,23
7323	an Zweckverbände und dgl.	-	-	x	-
7324	an gesetzliche Sozialversicherungen	-	-	x	-
7325	an verbundene Unternehmen, Sondervermögen und Beteiligungen	-	-	x	-
7326	an sonstige öffentliche Sonderrechnungen	-	-	x	-
7327	an private Unternehmen	-	-	x	-
7328	an übrige Bereiche	-	-	x	-
733	Sozialtransferauszahlungen	321 479	299 940	7,2	196,84
7331	Soziale Leistungen an natürliche Personen außerhalb von Einrichtungen	122 618	101 117	21,3	75,08
7332	Soziale Leistungen an natürliche Personen in Einrichtungen	143 859	120 028	19,9	88,08
7333	Leistungen für Unterkunft und Heizung an Arbeitsuchende	-	-	x	-
7334	Leistungen zur Eingliederung von Arbeitsuchenden, Betreuung und Beratung	157	169	-7,4	0,10
7335	Einmalige Leistungen an Arbeitsuchende	-	-	x	-
7336	Arbeitslosengeld II und Sozialgeld	-	-	x	-
7337	Leistungen zur Eingliederung von Arbeitsuchenden	-	-	x	-
7338	Mehraufwandsentschädigung an erwerbsfähige Hilfsbedürftige	2	4	-41,4	0,00
7339	Sonstige soziale Leistungen	54 843	78 622	-30,2	33,58
734	Steuerbeteiligungen	-	-	x	-
7341	Gewerbesteuerumlage	-	-	x	-
7342	Finanzierungsbeteiligung Fonds Deutsche Einheit	-	-	x	-
735	Allgemeine Zuweisungen	-	-	x	-
7351	an das Land	-	-	x	-
7352	an Gemeinden und Gemeindeverbände	-	-	x	-
7353	an Zweckverbände und dgl.	-	-	x	-
7354	Allgemeine Zuweisungen an gesetzliche Sozialversicherungen	-	-	x	-
737	Allgemeine Umlagen	-	-	x	-
7371	an das Land	-	-	x	-
7372	an Landkreise	-	-	x	-
7373	an Zweckverbände und dgl.	-	-	x	-
7374	an Verbandsgemeinden	-	-	x	-
7375	Sonstige Allgemeine Umlagen an Gemeinden und Gemeindeverbände	-	-	x	-
7391	Sonstige Transferauszahlungen	23	581	-96,0	0,01
74	Sonstige Auszahlungen aus laufender Verwaltungstätigkeit	556 585	571 249	-2,6	340,79
7411	Sonstige Personal- und Versorgungsauszahlungen	1 873	2 564	-26,9	1,15
742	Auszahlungen für die Inanspruchnahme von Rechten und Diensten	53 961	57 319	-5,9	33,04
7421	Auszahlungen für ehrenamtliche und sonstige Tätigkeit	2 123	2 156	-1,5	1,30
7429	Sonst. Auszahlungen für die Inanspruchnahme von Rechten und Diensten	51 837	55 162	-6,0	31,74
7431	Geschäftsauszahlungen	18 464	16 519	11,8	11,31
7441	Steuern, Versicherungen, Schadensfälle	10 834	11 451	-5,4	6,63
745	Erstattungen für die Auszahlungen von Dritten aus laufender Verwaltungstätigkeit	113 285	108 910	4,0	69,36
7450	an den Bund	444	531	-16,3	0,27
7451	an das Land	8 033	7 393	8,7	4,92
7452	an Gemeinden und Gemeindeverbände	35 920	25 551	40,6	21,99
7453	an Zweckverbände und dgl.	35	35	-0,1	0,02
7454	an gesetzliche Sozialversicherungen	11 328	11 091	2,1	6,94
7455	an verbundene Unternehmen, Sondervermögen und Beteiligungen	47 297	45 281	4,5	28,96
7456	an sonstige öffentliche Sonderrechnungen	3 218	2 973	8,3	1,97
7457	an private Unternehmen	3 447	5 213	-33,9	2,11

Noch 1.8.3.2 Entwicklung Auszahlungen Landkreise

Kto.- Nr.	Art der Auszahlung - Landessystematik -	01.01. - 30.09.		Veränderung	Je Einwohner/-
		2020	2019		in
		1 000 EUR		um %	2020
7458	an übrige Bereiche	3 564	10 843	-67,1	2,18
746	Aufgabenbezogene Leistungsbeteiligungen	357 720	373 959	-4,3	219,03
7461	an gemeinsamen Einrichtungen bei Leistungen für Unterkunft und Heizung an Arbeitsuchende	187 777	198 827	-5,6	114,97
7462	an gemeinsamen Einrichtungen bei Leistungen zur Eingliederung von Arbeitsuchenden, Betreuung und Beratung	606	550	10,1	0,37
7463	an gemeinsamen Einrichtungen bei einmaligen Leistungen an Arbeitsuchende	2 588	3 070	-15,7	1,58
7464	an gemeinsamen Einrichtungen beim Arbeitslosengeld II und Sozialgeld	131 382	136 546	-3,8	80,44
7465	an gemeinsamen Einrichtungen bei der Eingliederung von Arbeitsuchenden	27 771	27 042	2,7	17,00
7466	an gemeinsamen Einrichtungen für Bildung und Teilhabe	7 597	7 924	-4,1	4,65
748	Besondere Auszahlungen	4	22	-83,4	0,00
7481	Bußgelder	0	-	x	0,00
7482	Säumniszuschläge	4	4	-8,1	0,00
7483	Auszahlungen aus der Inanspruchnahme von Gewährverträgen und Bürgschaften	-	18	x	-
7484	Fehlbelegungsabgabe	-	-	x	-
7491	Verfügungsmittel	27	34	-21,4	0,02
7492	Fraktionszuwendungen	289	252	14,9	0,18
7493	Übrige weitere sonstige Auszahlungen aus laufender Verwaltungstätigkeit	128	219	-41,8	0,08
75	Zinsen und ähnliche Auszahlungen	7 132	4 854	46,9	4,37
751	Zinsauszahlungen	3 406	4 576	-25,6	2,09
7510	an den Bund	-	-	x	-
7511	an das Land	-	-	x	-
7512	an Gemeinden und Gemeindeverbände	-	-	x	-
7513	an Zweckverbände und dgl.	-	-	x	-
7514	an gesetzliche Sozialversicherungen	-	-	x	-
7515	an verbundene Unternehmen, Sondervermögen und Beteiligungen	-	-	x	-
7516	an öffentliche Sonderrechnungen	-	-	x	-
7517	an Kreditinstitute	3 406	4 576	-25,6	2,09
7518	an sonstigen inländischen Bereich	-	-	x	-
7519	an sonstigen ausländischen Bereich	-	-	x	-
759	Sonstige Finanzauszahlungen	3 726	278	x	2,28
7591	Kreditbeschaffungskosten	1	-	x	0,00
7592	Verzinsung von Steuernachzahlungen	1	2	-56,9	0,00
7594	Auszahlungen für Negativzinsen	142	77	84,1	0,09
7599	Sonstige Finanzauszahlungen	3 583	199	x	2,19
78	Auszahlungen aus Investitionstätigkeit	80 370	76 096	5,6	49,21
781	Auszahlungen für Zuwendungen für Investitionsfördermaßnahmen	8 502	6 821	24,7	5,21
7810	an Bund	-	-	x	-
7811	an Land	9	46	-79,8	0,01
7812	an Gemeinden und Gemeindeverbänden	912	1 160	-21,4	0,56
7813	an Zweckverbände und dgl.	-	-	x	-
7814	an gesetzliche Sozialversicherungen	-	-	x	-
7815	an verbundene Unternehmen, Sondervermögen und Beteiligungen	625	515	21,4	0,38
7816	an sonstige öffentliche Sonderrechnungen	-	46	x	-
7817	an private Unternehmen	6 956	5 053	37,7	4,26
7818	an übrige Bereiche	-	0	x	-
7821	Auszahlungen für den Erwerb von Grundstücken, Gebäuden und Infrastrukturvermögen	924	4 297	-78,5	0,57

Noch 1.8.3.2 Entwicklung Auszahlungen Landkreise

Kto.- Nr.	Art der Auszahlung - Landessystematik -	01.01. - 30.09.		Verän- derung	Je Ein- wohner/- in
		2020	2019		2020
		1 000 EUR		um %	EUR
783	Auszahlungen für den Erwerb von beweglichen oder immateriellen Vermögensgegenständen	11 951	14 110	-15,3	7,32
7831	von mehr als 1000 Euro ohne Umsatzsteuer	5 666	6 501	-12,8	3,47
7832	von mehr als 150 Euro bis zu 1000 Euro ohne Umsatzsteuer	3 620	3 607	0,3	2,22
7833	bis 150 Euro ohne Umsatzsteuer	-	-	x	-
7834	von immateriellen Vermögensgegenständen	2 665	4 002	-33,4	1,63
7835	Auszahlungen für die Ablösung von Dauerlasten	-	-	x	-
784	Auszahlungen für den Erwerb von Finanzanlagen	144	10	x	0,09
7842	von börsennotierten Aktien	-	-	x	-
7843	von nichtbörsennotierten Aktien	-	-	x	-
7844	von sonstigen Anteilsrechten	144	10	x	0,09
7845	von Investmentzertifikaten	-	-	x	-
7846	von Kapitalmarktpapieren	-	-	x	-
7847	von Geldmarktpapieren	-	-	x	-
7848	von Finanzderivaten	-	-	x	-
785	Auszahlungen für Baumaßnahmen	58 602	50 661	15,7	35,88
7851	für Hochbaumaßnahmen	43 951	29 322	49,9	26,91
7852	für Tiefbaumaßnahmen	14 472	21 233	-31,8	8,86
7853	für sonstige Baumaßnahmen	180	106	69,8	0,11
7891	Sonstige Investitionsauszahlungen	247	197	25,4	0,15
79	Auszahlungen aus Finanzierungstätigkeit	45 403	59 245	-23,4	27,80
7911	Auszahlungen zur Tilgung von Anleihen	-	-	x	-
792	Tilgung von Krediten für Investitionen und Investitionsfördermaßnahmen	45 099	59 076	-23,7	27,61
7920	beim Bund	-	-	x	-
7921	beim Land	-	-	x	-
7922	bei Gemeinden und Gemeindeverbänden	-	-	x	-
7923	bei Zweckverbänden und dgl.	-	-	x	-
7924	bei gesetzlichen Sozialversicherungen	-	-	x	-
7925	bei verbundenen Unternehmen, Beteiligungen und Sondervermögen	-	-	x	-
7926	bei öffentlichen Sonderrechnungen	-	-	x	-
7927	bei Kreditinstituten	45 099	59 076	-23,7	27,61
7928	beim sonstigen inländischen Bereich	-	-	x	-
7929	beim sonstigen ausländischen Bereich	-	-	x	-
7941	Tilgung sonstiger Wertpapiersschulden	-	-	x	-
795	Gewährung von Ausleihungen	304	168	80,7	0,19
7950	an Bund	-	-	x	-
7951	an Land	-	-	x	-
7952	an Gemeinden und Gemeindeverbände	-	-	x	-
7953	an Zweckverbände und dgl.	-	-	x	-
7954	an gesetzliche Sozialversicherungen	-	-	x	-
7955	an verbundene Unternehmen, Beteiligungen und Sondervermögen	300	166	81,0	0,18
7956	an öffentliche Sonderrechnungen	-	-	x	-
7957	an Kreditinstitute	-	-	x	-
7958	an sonstige inländische Bereiche	4	3	57,4	0,00
7959	an sonstige ausländische Bereiche	-	-	x	-

1.8.3.3 Entwicklung Auszahlungen für Baumaßnahmen Landkreise

Kto.-Nr./ Produkt- bereich bzw. -gruppe	Art der Auszahlung - Landessystematik -	01.01. - 30.09.		Verän- derung	Je Ein- wohner/-in
		2020	2019		2020
		1 000 EUR		um %	EUR
785	Auszahlungen für Baumaßnahmen	58 602	50 661	15,7	35,88
darunter	im Produktbereich bzw. in Produktgruppe				
Zfg./111	Verwaltungssteuerung und Service	6 346	2 558	148,1	3,89
Zfg./21	Allgemein bildende Schulen	27 465	20 312	35,2	16,82
Zfg./22	Förderschulen	7 081	3 066	131,0	4,34
Zfg./23	Berufsbildende Schulen	1 602	1 770	-9,5	0,98
Zfg./24	Weitere schulische Aufgaben	24	35	-31,8	0,01
21 - 24	Summe für Schulen	36 172	25 183	43,6	22,15
Zfg./424	Sportstätten und Bäder	768	1 530	-49,8	0,47
Zfg./511	Räumliche Planungs- und Entwicklungsmaßnahmen	-	-	x	-
Zfg./521	Bau- und Grundstücksordnung	-	-	x	-
Zfg./522	Wohnbauförderung	-	-	x	-
Zfg./531	Elektrizitätsversorgung	-	-	x	-
Zfg./532	Gasversorgung	-	-	x	-
Zfg./533	Wasserversorgung	-	-	x	-
Zfg./534	Fernwärmeversorgung	-	-	x	-
Zfg./535	Kombinierte Versorgung	-	-	x	-
Zfg./537	Abfallwirtschaft	74	186	-60,2	0,05
Zfg./538	Abwasserbeseitigung	-	-	x	-
531 - 538	Summe für Ver- und Entsorgung	74	186	-60,2	0,05
Zfg./541	Gemeindestraßen	-	-	x	-
Zfg./542	Kreisstraßen	13 393	20 027	-33,1	8,20
Zfg./543	Landesstraßen	-	-	x	-
Zfg./544	Bundesstraßen	-	-	x	-
541 - 544	Summe für Straßen	13 393	20 027	-33,1	8,20
Zfg./547	ÖPNV	-	22	x	-
Zfg./548	Sonstiger Personen- und Güterverkehr	-	-	x	-
7851	Auszahlungen für Hochbaumaßnahmen	43 951	29 322	49,9	26,91
darunter	im Produktbereich bzw. in Produktgruppe				
7851/111	Verwaltungssteuerung und Service	6 252	2 402	160,3	3,83
7851/21	Allgemein bildende Schulen	26 609	19 735	34,8	16,29
7851/22	Förderschulen	6 926	3 030	128,5	4,24
7851/23	Berufsbildende Schulen	1 600	1 698	-5,7	0,98
7851/24	Weitere schulische Aufgaben	24	35	-31,8	0,01
21 - 24	Summe für Schulen	35 159	24 498	43,5	21,53
7851/424	Sportstätten und Bäder	768	1 530	-49,8	0,47
7851/511	Räumliche Planungs- und Entwicklungsmaßnahmen	-	-	x	-
7851/521	Bau- und Grundstücksordnung	-	-	x	-
7851/522	Wohnbauförderung	-	-	x	-
7851/531	Elektrizitätsversorgung	-	-	x	-
7851/532	Gasversorgung	-	-	x	-
7851/533	Wasserversorgung	-	-	x	-
7851/534	Fernwärmeversorgung	-	-	x	-
7851/535	Kombinierte Versorgung	-	-	x	-
7851/537	Abfallwirtschaft	30	34	-10,8	0,02
7851/538	Abwasserbeseitigung	-	-	x	-
531 - 538	Summe für Ver- und Entsorgung	30	34	-10,8	0,02
7851/541	Gemeindestraßen	-	-	x	-
7851/542	Kreisstraßen	-	-	x	-
7851/543	Landesstraßen	-	-	x	-
7851/544	Bundesstraßen	-	-	x	-
541 - 544	Summe für Straßen	-	-	x	-

Noch 1.8.3.3 Entwicklung Auszahlungen für Baumaßnahmen Landkreise

Kto.-Nr./ Produkt- bereich bzw. -gruppe	Art der Auszahlung - Landessystematik -	01.01. - 30.09.		Verän- derung	Je Ein- wohner/-in
		2020	2019		2020
		1 000 EUR		um %	EUR
7851/547	ÖPNV	-	-	x	-
7851/548	Sonstiger Personen- und Güterverkehr	-	-	x	-
7852	Auszahlungen für Tiefbaumaßnahmen	14 472	21 233	-31,8	8,86
darunter	im Produktbereich bzw. in Produktgruppe				
7852/111	Verwaltungssteuerung und Service	8	156	-94,9	0,00
7852/21	Allgemein bildende Schulen	837	572	46,2	0,51
7852/22	Förderschulen	87	29	198,7	0,05
7852/23	Berufsbildende Schulen	-	-	x	-
7852/24	Weitere schulische Aufgaben	-	-	x	-
21 - 24	Summe für Schulen	923	601	53,6	0,57
7852/424	Sportstätten und Bäder	-	-	x	-
7852/511	Räumliche Planungs- und Entwicklungsmaßnahmen	-	-	x	-
7852/521	Bau- und Grundstücksordnung	-	-	x	-
7852/522	Wohnbauförderung	-	-	x	-
7852/531	Elektrizitätsversorgung	-	-	x	-
7852/532	Gasversorgung	-	-	x	-
7852/533	Wasserversorgung	-	-	x	-
7852/534	Fernwärmeversorgung	-	-	x	-
7852/535	Kombinierte Versorgung	-	-	x	-
7852/537	Abfallwirtschaft	44	152	-71,2	0,03
7852/538	Abwasserbeseitigung	-	-	x	-
531 - 538	Summe für Ver- und Entsorgung	44	152	-71,2	0,03
7852/541	Gemeindestraßen	-	-	x	-
7852/542	Kreisstraßen	13 393	20 027	-33,1	8,20
7852/543	Landesstraßen	-	-	x	-
7852/544	Bundesstraßen	-	-	x	-
541 - 544	Summe für Straßen	13 393	20 027	-33,1	8,20
7852/547	ÖPNV	-	-	x	-
7852/548	Sonstiger Personen- und Güterverkehr	-	-	x	-
7853	Auszahlungen für sonstige Baumaßnahmen	180	106	69,8	0,11
darunter	im Produktbereich bzw. in Produktgruppe				
7853/111	Verwaltungssteuerung und Service	86	-	x	0,05
7853/21	Allgemein bildende Schulen	20	5	307,6	0,01
7853/22	Förderschulen	69	7	950,6	0,04
7853/23	Berufsbildende Schulen	2	73	-97,7	0,00
7853/24	Weitere schulische Aufgaben	-	-	x	-
21 - 24	Summe für Schulen	90	84	7,1	0,06
7853/424	Sportstätten und Bäder	-	-	x	-
7853/511	Räumliche Planungs- und Entwicklungsmaßnahmen	-	-	x	-
7853/521	Bau- und Grundstücksordnung	-	-	x	-
7853/522	Wohnbauförderung	-	-	x	-
7853/531	Elektrizitätsversorgung	-	-	x	-
7853/532	Gasversorgung	-	-	x	-
7853/533	Wasserversorgung	-	-	x	-
7853/534	Fernwärmeversorgung	-	-	x	-
7853/535	Kombinierte Versorgung	-	-	x	-
7853/537	Abfallwirtschaft	-	-	x	-
7853/538	Abwasserbeseitigung	-	-	x	-
531 - 538	Summe für Ver- und Entsorgung	-	-	x	-

Noch 1.8.3.3 Entwicklung Auszahlungen für Baumaßnahmen Landkreise

Kto.-Nr./ Produkt- bereich bzw. -gruppe	Art der Auszahlung - Landessystematik -	01.01. - 30.09.		Verän- derung	Je Ein- wohner/-in
		2020	2019		2020
		1 000 EUR		um %	EUR
7853/541	Gemeindestraßen	-	-	x	-
7853/542	Kreisstraßen	-	-	x	-
7853/543	Landesstraßen	-	-	x	-
7853/544	Bundesstraßen	-	-	x	-
541 - 544	Summe für Straßen	-	-	x	-
7853/547	ÖPNV	-	22	x	-
7853/548	Sonstiger Personen- und Güterverkehr	-	-	x	-

1.8.3.4 Entwicklung Auszahlungen für soziale Sicherung Landkreise

Kto.-Nr./ Produkt- bereich bzw. -gruppe	Art der Auszahlung - Landessystematik -	01.01. - 30.09.		Verän- derung	Je Ein- wohner/-in
		2020	2019		2020
		1 000 EUR		um %	EUR
733	Sozialtransferauszahlungen	321 479	299 940	7,2	196,84
7331	Soziale Leistungen an natürliche Personen außerhalb von Einrichtungen	122 618	101 117	21,3	75,08
davon	in Produktgruppe				
7331/311	Grundversorgung und Hilfen (B=L73, L=L73)	62 628	57 528	8,9	38,35
7331/313	Hilfen für Leistungsberechtigte nach dem Asylbewerberleistungsgesetz (B=L791, L=L791); ab 2020	13 459	-	x	8,24
7331/361	Förderung von Kindern in Tageseinrichtungen und in Tagespflege (B=L76, L=L761)	6 123	6 202	-1,3	3,75
7331/362	Jugendarbeit (B=L76, L=L762)	5	24	-78,9	0,00
7331/363	Sonstige Leistungen der Kinder-, Jugend- und Familienhilfe (B=L76, L=L763)	40 402	37 363	8,1	24,74
7332	Soziale Leistungen an natürliche Personen in Einrichtungen	143 859	120 028	19,9	88,08
davon	in Produktgruppe				
7332/311	Grundversorgung und Hilfen (B=L74, L=L74)	5	9	-41,3	0,00
7332/313	Hilfen für Leistungsberechtigte nach dem Asylbewerberleistungsgesetz (B=L792, L=L792); ab 2020	14 408	-	x	8,82
7332/361	Förderung von Kindern in Tageseinrichtungen und in Tagespflege (B=L77, L=L771)	-	-	x	-
7332/362	Jugendarbeit (B=L77, L=L772)	-	-	x	-
7332/363	Sonstige Leistungen der Kinder-, Jugend- und Familienhilfe (B=L77, L=L773)	129 446	120 019	7,9	79,26
7333	Leistungen für Unterkunft und Heizung an Arbeitsuchende	-	-	x	-
7334	Leistungen zur Eingliederung von Arbeitsuchenden, Betreuung und Beratung	157	169	-7,4	0,10
7335	Einmalige Leistungen an Arbeitsuchende	-	-	x	-
7336	Arbeitslosengeld II und Sozialgeld	-	-	x	-
7337	Leistungen zur Eingliederung von Arbeitsuchenden	-	-	x	-
7338	Mehraufwandsentschädigung an erwerbsfähige Hilfsbedürftige	2	4	-41,4	0,00
7339	Sonstige soziale Leistungen	54 843	78 622	-30,2	33,58
davon	in Produktgruppe				
7339/311	Grundversorgung und Hilfen (B=L788, L=L7885)	198	20	882,2	0,12
7339/312	Grundsicherungsleistungen für Arbeitsuchende (B=L782, L=L7880)	-	-	x	-
7339/313	Hilfen für Asylbewerber (B=L79, L=L79); bis 2019	-	28 297	x	-
7339/314	Eingliederungshilfe nach SGB IX; ab 2020	-	-	x	-
7339/321	Leistungen nach dem Bundesversorgungsgesetz (B=L75, L=L75)	-	-	x	-
7339/341	Unterhaltsvorschussleistungen (B=L788, L=L7881)	53 101	49 045	8,3	32,51
7339/343	Betreuungsleistungen (B=L788, L=L7882)	-	-	x	-
7339/344	Hilfen für politische Häftlinge (B=L788, L=L7883)	145	128	12,9	0,09
7339/345	Bundeskindergeld (B=L781, L=L781)	1 380	1 111	24,2	0,85
7339/346	Wohngeld (B=L788, L=L7884)	-	-	x	-
7339/351	Sonstige soziale Hilfen und Leistungen (B=L788, L=L7884)	20	21	-5,1	0,01
746	Aufgabenbezogene Leistungsbeteiligungen	357 720	373 959	-4,3	219,03
7461	an gemeinsamen Einrichtungen bei Leistungen für Unterkunft und Heizung an Arbeitsuchende (B=L691)	187 777	198 827	-5,6	114,97
7462	an gemeinsamen Einrichtungen bei Leistungen zur Eingliederung von Arbeitsuchenden, Betreuung und Beratung (B=L692)	606	550	10,1	0,37
7463	an gemeinsamen Einrichtungen bei einmaligen Leistungen an Arbeitsuchende (B=L693)	2 588	3 070	-15,7	1,58
7464	an gemeinsamen Einrichtungen beim Arbeitslosengeld II und Sozialgeld (B=L694)	131 382	136 546	-3,8	80,44
7465	an gemeinsamen Einrichtungen bei der Eingliederung von Arbeitsuchenden (B=L695)	27 771	27 042	2,7	17,00
7466	an gemeinsamen Einrichtungen für Bildung und Teilhabe (B=L696)	7 597	7 924	-4,1	4,65

1.8.4 Konten/Produktbereiche bzw. -gruppen kreisangehörige Gemeinden einschließlich Verbandsgemeinden
 1.8.4.1 Entwicklung Einzahlungen kreisangehörige Gemeinden einschließlich Verbandsgemeinden

Kto.- Nr.	Art der Einzahlung - Landessystematik -	01.01. - 30.09.		Verän- derung	Je Ein- wohner/-in
		2020	2019		2020
		1 000 EUR		um %	EUR
6	Einzahlungen	2 174 502	2 184 930	-0,5	1 331,43
60	Steuern und ähnliche Abgaben	850 730	934 106	-8,9	520,89
601	Realsteuern	548 183	628 462	-12,8	335,65
6011	Grundsteuer A	18 935	18 797	0,7	11,59
6012	Grundsteuer B	136 323	133 899	1,8	83,47
6013	Gewerbsteuer	392 924	475 767	-17,4	240,58
602	Gemeindeanteile an den Gemeinschaftssteuern	289 068	291 273	-0,8	176,99
6021	an der Einkommensteuer	232 481	235 094	-1,1	142,35
6022	an der Umsatzsteuer	56 587	56 178	0,7	34,65
603	Sonstige Gemeindesteuern	12 847	13 655	-5,9	7,87
6031	Vergnügungssteuer	4 614	5 661	-18,5	2,82
6032	Hundsteuer	7 461	7 251	2,9	4,57
6033	Jagdsteuer	-	-	x	-
6034	Zweitwohnungsteuer	772	743	3,9	0,47
6035	Bettensteuer	-	-	x	-
6039	Sonstige örtliche Steuern	-	-	x	-
604	Steuerähnliche Einzahlungen	632	717	-11,9	0,39
6042	Abgaben von Spielbanken	632	717	-11,9	0,39
6049	Sonstige steuerähnliche Einzahlungen	-	-	x	-
605	Ausgleichsleistungen	-	-	x	-
6051	Leistungen nach dem Familienleistungsgesetz	-	-	x	-
6052	Leistungen des Landes aus der Umsetzung des SGB II	-	-	x	-
6053	Leistungen des Landes aus dem Ausgleich von Sonderlasten bei der Zusammenführung von Arbeitslosenhilfe und Sozialhilfe	-	-	x	-
61	Zuwendungen und allgemeine Umlagen	764 188	668 095	14,4	467,91
6111	Schlüsselzuweisungen und besondere Ergänzungszuweisungen vom Land	337 356	284 145	18,7	206,56
6121	Bedarfszuweisungen vom Land	4 233	8 528	-50,4	2,59
613	Sonstige allgemeine Zuweisungen	94 924	75 939	25,0	58,12
6130	Sonstige allgemeine Zuweisungen vom Bund	-	-	x	-
6131	Sonstige allgemeine Zuweisungen vom Land	94 924	75 939	25,0	58,12
6132	von Gemeinden und Gemeindeverbänden	-	-	x	-
614	Zuweisungen und Zuschüsse für laufende Zwecke	263 421	238 122	10,6	161,29
6140	vom Bund	794	1 085	-26,8	0,49
6141	vom Land	26 756	23 860	12,1	16,38
6142	von Gemeinden und Gemeindeverbänden	228 534	205 999	10,9	139,93
6143	von Zweckverbänden und dgl.	24	38	-35,3	0,01
6144	von gesetzlichen Sozialversicherungen	3 102	1 690	83,6	1,90
6145	von verbundenen Unternehmen, Beteiligungen und Sondervermögen	359	355	1,1	0,22
6146	von sonstigen öffentlichen Sonderrechnungen	1 881	1 178	59,7	1,15
6147	von privaten Unternehmen	1 102	2 414	-54,4	0,67
6148	von übrigen Bereichen	869	1 503	-42,2	0,53
6182	Allgemeine Umlagen von Gemeinden	64 254	61 361	4,7	39,34
6191	Leistungsbeteiligung bei Leistungen für Unterkunft und Heizung an Arbeitsuchende	-	-	x	-
6192	Leistungsbeteiligung beim Arbeitslosengeld II	-	-	x	-
6193	Leistungsbeteiligung bei der Eingliederung von Arbeitsuchenden	-	-	x	-
62	Sonstige Transfereinzahlungen	1 169	858	36,2	0,72
621	Ersatz von sozialen Leistungen außerhalb von Einrichtungen und von Eingliederungshilfen für behinderte Menschen	-	-	x	-
6211	Kostenbeiträge und Aufwendungsersatz; Kostenersatz	-	-	x	-
6212	Übergeleitete Unterhaltsansprüche gegen bürgerlich-rechtliche Unterhaltsverpflichtete	-	-	x	-

Noch 1.8.4.1 Entwicklung Einzahlungen kreisangehörige Gemeinden einschließlich Verbandsgemeinden

Kto.- Nr.	Art der Einzahlung - Landessystematik -	01.01. - 30.09.		Verän- derung	Je Ein- wohner/-in
		2020	2019		2020
		1 000 EUR		um %	EUR
6213	Leistungen von Sozialleistungsträgern	-	-	x	-
6214	Sonstige Ersatzleistungen	-	-	x	-
6215	Rückzahlung gewährter Hilfen (Tilgung und Zinsen von Darlehen)	-	-	x	-
622	Ersatz von sozialen Leistungen in Einrichtungen	-	11	x	-
6221	Kostenbeiträge und Aufwendungsersatz; Kostenersatz	-	-	x	-
6222	Übergeleitete Unterhaltsansprüche gegen bürgerlich-rechtliche Unterhaltsverpflichtete	-	-	x	-
6223	Leistungen von Sozialleistungsträgern	-	11	x	-
6224	Sonstige Ersatzleistungen	-	-	x	-
6225	Rückzahlung gewährter Hilfen (Tilgung und Zinsen von Darlehen)	-	-	x	-
623	Schuldendiensthilfen	1 166	837	39,3	0,71
6230	vom Bund	-	-	x	-
6231	vom Land	-	-	x	-
6232	von Gemeinden und Gemeindeverbänden	137	148	-7,5	0,08
6233	von Zweckverbänden und dgl.	52	53	-2,0	0,03
6234	von gesetzlichen Sozialversicherungen	-	-	x	-
6235	von verbundenen Unternehmen, Beteiligungen und Sondervermögen	796	461	72,9	0,49
6236	von sonstigen öffentlichen Sonderrechnungen	65	50	30,7	0,04
6237	von privaten Unternehmen	117	127	-7,9	0,07
6238	von übrigen Bereichen	-	-	x	-
6291	Andere sonstige Transfereinzahlungen	2	10	-76,0	0,00
63	Öffentlich-rechtliche Leistungsentgelte	117 087	143 076	-18,2	71,69
6311	Verwaltungsgebühren	12 118	13 176	-8,0	7,42
6321	Benutzungsgebühren und ähnliche Entgelte	101 335	125 260	-19,1	62,05
6361	Zweckgebundene Abgaben	3 634	4 641	-21,7	2,22
64	Privatrechtliche Leistungsentgelte, Kostenerstattungen und Kostenumlagen	111 508	117 355	-5,0	68,28
6411	Einzahlungen aus Mieten und Pachten	47 788	49 671	-3,8	29,26
642	Einzahlungen aus Verkauf	3 362	5 179	-35,1	2,06
6421	von Vorräten	3 316	5 121	-35,3	2,03
6422	von geringwertigen Vermögensgegenständen	47	57	-18,8	0,03
6461	Sonstige privatrechtliche Leistungsentgelte	7 527	8 389	-10,3	4,61
648	Einzahlungen aus Kostenerstattungen, Kostenumlagen	52 831	54 117	-2,4	32,35
6480	vom Bund	1 430	1 294	10,5	0,88
6481	vom Land	3 674	2 974	23,5	2,25
6482	von Gemeinden und Gemeindeverbänden	29 837	30 422	-1,9	18,27
6483	von Zweckverbänden und dgl.	397	1 012	-60,7	0,24
6484	von gesetzlichen Sozialversicherungen	4 612	3 349	37,7	2,82
6485	von verbundenen Unternehmen, Sondervermögen und Beteiligungen	3 226	3 564	-9,5	1,98
6486	von sonstigen öffentlichen Sonderrechnungen	690	668	3,3	0,42
6487	von privaten Unternehmen	3 808	3 345	13,8	2,33
6488	von übrigen Bereichen	5 156	7 490	-31,2	3,16
65	Sonstige Einzahlungen aus laufender Verwaltungstätigkeit	52 492	52 841	-0,7	32,14
6511	Konzessionsabgaben	38 682	39 651	-2,4	23,68
6521	Erstattungen von Steuern	2 070	1 815	14,1	1,27
656	Besondere Einzahlungen	10 705	9 517	12,5	6,55
6561	Bußgelder	5 398	5 882	-8,2	3,31
6562	Säumniszuschläge	5 290	3 586	47,5	3,24
6563	Einzahlungen aus der Inanspruchnahme von Gewährverträgen und Bürgschaften	18	49	-64,0	0,01
6564	Fehlbelegungsabgabe	-	-	x	-
6591	Andere sonstige Einzahlungen aus laufender Verwaltungstätigkeit	1 034	1 858	-44,3	0,63
66	Zinsen und ähnliche Einzahlungen	36 549	25 351	44,2	22,38
661	Zinseinzahlungen	302	501	-39,8	0,18

Noch 1.8.4.1 Entwicklung Einzahlungen kreisangehörige Gemeinden einschließlich Verbandsgemeinden

Kto.- Nr.	Art der Einzahlung - Landessystematik -	01.01. - 30.09.		Verän- derung	Je Ein- wohner/-in
		2020	2019		2020
		1 000 EUR		um %	EUR
6610	vom Bund	-	-	x	-
6611	vom Land	-	-	x	-
6612	von Gemeinden und Gemeindeverbänden	0	-	x	0,00
6613	von Zweckverbänden und dgl.	-	-	x	-
6614	von gesetzlichen Sozialversicherungen	-	-	x	-
6615	von verbundenen Unternehmen, Beteiligungen und Sondervermögen	107	123	-13,2	0,07
6616	von öffentlichen Sonderrechnungen	35	52	-32,6	0,02
6617	von Kreditinstituten	155	321	-51,6	0,10
6618	vom sonstigen inländischen Bereich	5	5	-16,5	0,00
6619	vom sonstigen ausländischen Bereich	-	-	x	-
6651	Einzahlungen von Gewinnanteilen aus verbundenen Unternehmen und Beteiligungen	29 929	17 501	71,0	18,33
6691	Sonstige Finanzeinzahlungen	6 318	7 349	-14,0	3,87
68	Einzahlungen aus Investitionstätigkeit	206 267	189 783	8,7	126,30
681	Einzahlungen aus Zuwendungen für Investitionen und Investitionsfördermaßnahmen	169 561	147 423	15,0	103,82
6810	vom Bund	16 557	3 148	426,0	10,14
6811	vom Land	141 679	132 199	7,2	86,75
6812	von Gemeinden und Gemeindeverbänden	7 158	9 800	-27,0	4,38
6813	von Zweckverbänden und dgl.	367	152	142,5	0,22
6814	von gesetzlichen Sozialversicherungen	2	8	-78,7	0,00
6815	von verbundenen Unternehmen, Sondervermögen und Beteiligungen	369	37	895,3	0,23
6816	von sonstigen öffentlichen Sonderrechnungen	1 799	237	658,6	1,10
6817	von privaten Unternehmen	299	679	-56,0	0,18
6818	von übrigen Bereichen	1 330	1 164	14,3	0,81
6821	Einzahlungen aus der Veräußerung von Grundstücken, Gebäuden und Infrastrukturvermögen	26 548	30 653	-13,4	16,25
683	Einzahlungen aus der Veräußerung von beweglichen oder immateriellen Vermögensgegenständen	622	886	-29,7	0,38
6831	von mehr als 1000 Euro ohne Umsatzsteuer	564	850	-33,6	0,35
6832	von mehr als 150 bis 1000 Euro ohne Umsatzsteuer	47	34	37,7	0,03
6833	bis 150 Euro ohne Umsatzsteuer	6	1	340,3	0,00
6834	von immateriellen Vermögensgegenständen	5	-	x	0,00
684	Einzahlungen aus der Veräußerung von Finanzanlagen	217	98	120,8	0,13
6842	von börsennotierten Aktien	-	-	x	-
6843	von nichtbörsennotierten Aktien	-	0	x	-
6844	von sonstigen Anteilsrechten und Kapitaleinlagen Dritter	-	19	x	-
6845	von Investmentzertifikaten	-	79	x	-
6846	von Kapitalmarktpapieren	217	-	x	0,13
6847	von Geldmarktpapieren	-	-	x	-
6848	von Finanzderivaten	-	-	x	-
6849	Sonstige Finanzanlagen	-	-	x	-
6851	Einzahlungen für Baumaßnahmen	2 028	945	114,5	1,24
6881	Einzahlungen aus Beiträgen und ähnlichen Entgelten	6 936	8 585	-19,2	4,25
6891	Sonstige Investitionseinzahlungen	355	1 193	-70,2	0,22
69	Einzahlungen aus Finanzierungstätigkeit	34 514	53 463	-35,4	21,13
6911	Einzahlungen aus der Ausgabe von Anleihen	-	-	x	-
692	Kreditaufnahmen für Investitionen und Investitionsfördermaßnahmen	32 772	50 422	-35,0	20,07
6920	beim Bund	-	-	x	-
6921	beim Land	-	-	x	-
6922	bei Gemeinden und Gemeindeverbänden	-	-	x	-
6923	bei Zweckverbänden und dgl.	218	-	x	0,13
6924	bei gesetzlichen Sozialversicherungen	-	-	x	-

Noch 1.8.4.1 Entwicklung Einzahlungen kreisangehörige Gemeinden einschließlich Verbandsgemeinden

Kto.- Nr.	Art der Einzahlung - Landessystematik -	01.01. - 30.09.		Verän- derung	Je Ein- wohner/-in
		2020	2019		2020
		1 000 EUR		um %	EUR
6925	bei verbundenen Unternehmen, Beteiligungen und Sondervermögen	-	-	x	-
6926	bei öffentlichen Sonderrechnungen	-	-	x	-
6927	bei Kreditinstituten	32 554	50 422	-35,4	19,93
6928	beim sonstigen inländischen Bereich	-	-	x	-
6929	beim sonstigen ausländischen Bereich	-	-	x	-
6941	Sonstige Wertpapiersschulden	-	-	x	-
695	Rückflüsse von Ausleihungen	1 742	3 042	-42,7	1,07
6950	an Bund	-	-	x	-
6951	an Land	-	-	x	-
6952	an Gemeinden und Gemeindeverbände	810	1 846	-56,1	0,50
6953	an Zweckverbänden und dgl.	-	-	x	-
6954	an gesetzliche Sozialversicherungen	-	-	x	-
6955	an verbundenen Unternehmen, Beteiligungen und Sondervermögen	698	972	-28,1	0,43
6956	an öffentlichen Sonderrechnungen	220	205	7,2	0,13
6957	an Kreditinstitute	-	-	x	-
6958	an sonstige inländische Bereiche	13	19	-30,3	0,01
6959	an sonstige ausländische Bereiche	-	-	x	-

1.8.4.2 Entwicklung Auszahlungen kreisangehörige Gemeinden einschließlich Verbandsgemeinden

Kto.- Nr.	Art der Auszahlung - Landessystematik -	01.01. - 30.09.		Verän- derung	Je Ein- wohner/- in
		2020	2019		2020
		1 000 EUR		um %	EUR
7	Auszahlungen	2 334 803	2 295 889	1,7	1 429,58
70	Personalauszahlungen	695 638	677 317	2,7	425,93
701	Dienstauszahlungen und dgl.	545 611	531 573	2,6	334,07
7011	an Beamte	31 818	30 949	2,8	19,48
7012	an Arbeitnehmer	510 075	496 650	2,7	312,31
7019	an sonstige Beschäftigte	3 718	3 974	-6,4	2,28
702	Beiträge zu Versorgungskassen	47 137	44 461	6,0	28,86
7021	für Beamte	26 766	24 106	11,0	16,39
7022	für Arbeitnehmer	20 337	20 320	0,1	12,45
7029	für sonstige Beschäftigte	34	35	-4,0	0,02
703	Beiträge zur gesetzlichen Sozialversicherung aus Dienstauszahlungen und dgl.	100 724	99 215	1,5	61,67
7031	für Beamte	-	-	x	-
7032	für Arbeitnehmer	99 999	98 420	1,6	61,23
7039	für sonstige Beschäftigte	725	795	-8,9	0,44
7041	Beihilfen, Unterstützungsleistungen für Beschäftigte	2 166	2 067	4,8	1,33
71	Versorgungsauszahlungen	137	120	14,2	0,08
711	Versorgungsauszahlungen	134	119	12,5	0,08
7111	an Beamte	126	119	6,3	0,08
7112	an Arbeitnehmer	7	0	x	0,00
7119	an sonstige Beschäftigte	-	-	x	-
713	Beiträge zur gesetzlichen Sozialversicherung aus Versorgungsauszahlungen	2	-	x	0,00
7131	an Beamte	-	-	x	-
7132	an Arbeitnehmer	-	-	x	-
7139	an sonstige Beschäftigte	2	-	x	0,00
7141	Beihilfen, Unterstützungsleistungen für Versorgungsempfänger	2	1	55,8	0,00
72	Auszahlungen für Sach- und Dienstleistungen	332 259	332 812	-0,2	203,44
7211	Unterhaltung der Grundstücke und baulichen Anlagen	51 150	49 306	3,7	31,32
7221	Unterhaltung des sonstigen unbeweglichen Vermögens	49 088	48 045	2,2	30,06
723	Auszahlungen für Mieten und Pachten	17 026	16 202	5,1	10,42
7231	Auszahlungen für Mieten und Pachten	12 116	11 510	5,3	7,42
7232	Auszahlungen für Leasing	4 910	4 692	4,6	3,01
7241	Bewirtschaftung der Grundstücke und baulichen Anlagen	110 506	112 105	-1,4	67,66
725	Unterhaltung des beweglichen Vermögens und Erwerb geringwertiger Vermögensgegenstände	27 501	27 511	0,0	16,84
7251	Haltung von Fahrzeugen	14 585	15 071	-3,2	8,93
7252	Erwerb geringwertiger Vermögensgegenstände	2 166	2 196	-1,4	1,33
7255	Unterhaltung des sonstigen beweglichen Vermögens	10 750	10 244	4,9	6,58
7261	Besondere zahlungswirksame Aufwendungen für Beschäftigte	6 039	6 198	-2,6	3,70
7271	Besondere Verwaltungs- und Betriebsauszahlungen	13 373	19 713	-32,2	8,19
7281	Auszahlungen für den Erwerb von Vorräten	4 331	5 126	-15,5	2,65
7291	Auszahlungen für sonstige Dienstleistungen	53 245	48 605	9,5	32,60
73	Transferauszahlungen	749 245	737 825	1,5	458,76
731	Zuwendungen für laufende Zwecke	125 995	122 885	2,5	77,15
7310	an den Bund	8	2	248,8	0,00
7311	an das Land	1 172	1 055	11,1	0,72
7312	an Gemeinden und Gemeindeverbände	591	755	-21,7	0,36
7313	an Zweckverbände und dgl.	26 573	25 887	2,6	16,27
7314	an gesetzliche Sozialversicherungen	-	0	x	-
7315	an verbundene Unternehmen, Sondervermögen und Beteiligungen	17 868	18 026	-0,9	10,94
7316	an sonstige öffentliche Sonderrechnungen	1 473	2 715	-45,7	0,90
7317	an private Unternehmen	3 594	4 771	-24,7	2,20
7318	an übrige Bereiche	74 715	69 672	7,2	45,75

Noch 1.8.4.2 Entwicklung Auszahlungen kreisangehörige Gemeinden einschließlich Verbandsgemeinden

Kto.- Nr.	Art der Auszahlung - Landessystematik -	01.01. - 30.09.		Verän- derung	Je Ein- wohner/- in
		2020	2019		2020
		1 000 EUR		um %	EUR
732	Schuldendiensthilfen	225	154	46,6	0,14
7320	an den Bund	-	-	x	-
7321	an das Land	-	-	x	-
7322	an Gemeinden und Gemeindeverbände	78	71	9,5	0,05
7323	an Zweckverbände und dgl.	-	-	x	-
7324	an gesetzliche Sozialversicherungen	-	-	x	-
7325	an verbundene Unternehmen, Sondervermögen und Beteiligungen	73	1	x	0,04
7326	an sonstige öffentliche Sonderrechnungen	-	-	x	-
7327	an private Unternehmen	1	-	x	0,00
7328	an übrige Bereiche	74	82	-9,7	0,05
733	Sozialtransferauszahlungen	95	160	-40,2	0,06
7331	Soziale Leistungen an natürliche Personen außerhalb von Einrichtungen	-	-	x	-
7332	Soziale Leistungen an natürliche Personen in Einrichtungen	-	-	x	-
7333	Leistungen für Unterkunft und Heizung an Arbeitsuchende	-	-	x	-
7334	Leistungen zur Eingliederung von Arbeitsuchenden, Betreuung und Beratung	-	-	x	-
7335	Einmalige Leistungen an Arbeitsuchende	-	-	x	-
7336	Arbeitslosengeld II und Sozialgeld	-	-	x	-
7337	Leistungen zur Eingliederung von Arbeitsuchenden	-	-	x	-
7338	Mehraufwandsentschädigung an erwerbsfähige Hilfsbedürftige	95	160	-40,2	0,06
7339	Sonstige soziale Leistungen	-	-	x	-
734	Steuerbeteiligungen	26 354	33 175	-20,6	16,14
7341	Gewerbesteuerumlage	26 354	33 175	-20,6	16,14
7342	Finanzierungsbeteiligung Fonds Deutsche Einheit	-	-	x	-
735	Allgemeine Zuweisungen	-	-	x	-
7351	an das Land	-	-	x	-
7352	an Gemeinden und Gemeindeverbände	-	-	x	-
7353	an Zweckverbände und dgl.	-	-	x	-
7354	Allgemeine Zuweisungen an gesetzliche Sozialversicherungen	-	-	x	-
737	Allgemeine Umlagen	595 730	581 341	2,5	364,76
7371	an das Land	25 566	20 052	27,5	15,65
7372	an Landkreise	505 610	499 223	1,3	309,58
7373	an Zweckverbände und dgl.	299	704	-57,6	0,18
7374	an Verbandsgemeinden	64 254	61 361	4,7	39,34
7375	Sonstige Allgemeine Umlagen an Gemeinden und Gemeindeverbände	-	-	x	-
7391	Sonstige Transferauszahlungen	846	110	665,6	0,52
74	Sonstige Auszahlungen aus laufender Verwaltungstätigkeit	155 514	159 141	-2,3	95,22
7411	Sonstige Personal- und Versorgungsauszahlungen	1 234	1 546	-20,2	0,76
742	Auszahlungen für die Inanspruchnahme von Rechten und Diensten	18 891	19 686	-4,0	11,57
7421	Auszahlungen für ehrenamtliche und sonstige Tätigkeit	14 370	14 686	-2,2	8,80
7429	Sonst. Auszahlungen für die Inanspruchnahme von Rechten und Diensten	4 520	4 999	-9,6	2,77
7431	Geschäftsauszahlungen	25 604	28 737	-10,9	15,68
7441	Steuern, Versicherungen, Schadensfälle	16 721	15 386	8,7	10,24
745	Erstattungen für die Auszahlungen von Dritten aus laufender Verwaltungstätigkeit	91 904	91 905	0,0	56,27
7450	an den Bund	358	440	-18,7	0,22
7451	an das Land	64	55	16,9	0,04
7452	an Gemeinden und Gemeindeverbände	12 435	13 757	-9,6	7,61
7453	an Zweckverbände und dgl.	931	2 628	-64,6	0,57
7454	an gesetzliche Sozialversicherungen	17	2	695,7	0,01
7455	an verbundene Unternehmen, Sondervermögen und Beteiligungen	33 589	31 381	7,0	20,57
7456	an sonstige öffentliche Sonderrechnungen	292	360	-18,7	0,18
7457	an private Unternehmen	11 107	10 565	5,1	6,80

Noch 1.8.4.2 Entwicklung Auszahlungen kreisangehörige Gemeinden einschließlich Verbandsgemeinden

Kto.- Nr.	Art der Auszahlung - Landessystematik -	01.01. - 30.09.		Verän- derung	Je Ein- wohner/- in
		2020	2019		2020
		1 000 EUR		um %	EUR
7458	an übrige Bereiche	33 111	32 717	1,2	20,27
746	Aufgabenbezogene Leistungsbeteiligungen	-	-	x	-
7461	an gemeinsamen Einrichtungen bei Leistungen für Unterkunft und Heizung an Arbeitsuchende	-	-	x	-
7462	an gemeinsamen Einrichtungen bei Leistungen zur Eingliederung von Arbeitsuchenden, Betreuung und Beratung	-	-	x	-
7463	an gemeinsamen Einrichtungen bei einmaligen Leistungen an Arbeitsuchende	-	-	x	-
7464	an gemeinsamen Einrichtungen beim Arbeitslosengeld II und Sozialgeld	-	-	x	-
7465	an gemeinsamen Einrichtungen bei der Eingliederung von Arbeitsuchenden	-	-	x	-
7466	an gemeinsamen Einrichtungen für Bildung und Teilhabe	-	-	x	-
748	Besondere Auszahlungen	43	369	-88,4	0,03
7481	Bußgelder	-	-	x	-
7482	Säumniszuschläge	14	249	-94,2	0,01
7483	Auszahlungen aus der Inanspruchnahme von Gewährverträgen und Bürgschaften	28	120	-76,4	0,02
7484	Fehlbelegungsabgabe	-	-	x	-
7491	Verfügungsmittel	157	369	-57,3	0,10
7492	Fraktionszuwendungen	57	36	56,2	0,03
7493	Übrige weitere sonstige Auszahlungen aus laufender Verwaltungstätigkeit	904	1 107	-18,4	0,55
75	Zinsen und ähnliche Auszahlungen	12 999	16 126	-19,4	7,96
751	Zinsauszahlungen	8 249	10 501	-21,4	5,05
7510	an den Bund	-	-	x	-
7511	an das Land	-	-	x	-
7512	an Gemeinden und Gemeindeverbände	0	-	x	0,00
7513	an Zweckverbände und dgl.	1	1	-26,7	0,00
7514	an gesetzliche Sozialversicherungen	-	-	x	-
7515	an verbundene Unternehmen, Sondervermögen und Beteiligungen	0	0	-7,8	0,00
7516	an öffentliche Sonderrechnungen	-	-	x	-
7517	an Kreditinstitute	8 246	10 498	-21,5	5,05
7518	an sonstigen inländischen Bereich	2	2	-10,1	0,00
7519	an sonstigen ausländischen Bereich	-	-	x	-
759	Sonstige Finanzauszahlungen	4 750	5 624	-15,5	2,91
7591	Kreditbeschaffungskosten	6	72	-91,8	0,00
7592	Verzinsung von Steuernachzahlungen	2 300	2 120	8,5	1,41
7594	Auszahlungen für Negativzinsen	230	161	42,8	0,14
7599	Sonstige Finanzauszahlungen	2 215	3 270	-32,3	1,36
78	Auszahlungen aus Investitionstätigkeit	311 984	276 908	12,7	191,03
781	Auszahlungen für Zuwendungen für Investitionsfördermaßnahmen	11 994	8 427	42,3	7,34
7810	an Bund	-	-	x	-
7811	an Land	138	5	x	0,08
7812	an Gemeinden und Gemeindeverbänden	3 934	2 357	66,9	2,41
7813	an Zweckverbände und dgl.	582	1 538	-62,2	0,36
7814	an gesetzliche Sozialversicherungen	-	-	x	-
7815	an verbundene Unternehmen, Sondervermögen und Beteiligungen	4 087	405	908,4	2,50
7816	an sonstige öffentliche Sonderrechnungen	1 403	828	69,5	0,86
7817	an private Unternehmen	548	1 787	-69,4	0,34
7818	an übrige Bereiche	1 301	1 506	-13,6	0,80
7821	Auszahlungen für den Erwerb von Grundstücken, Gebäuden und Infrastrukturvermögen	7 011	6 945	0,9	4,29

Noch 1.8.4.2 Entwicklung Auszahlungen kreisangehörige Gemeinden einschließlich Verbandsgemeinden

Kto.- Nr.	Art der Auszahlung - Landessystematik -	01.01. - 30.09.		Verän- derung	Je Ein- wohner/- in
		2020	2019		2020
		1 000 EUR		um %	EUR
783	Auszahlungen für den Erwerb von beweglichen oder immateriellen Vermögensgegenständen	35 511	31 971	11,1	21,74
7831	von mehr als 1000 Euro ohne Umsatzsteuer	25 626	24 270	5,6	15,69
7832	von mehr als 150 Euro bis zu 1000 Euro ohne Umsatzsteuer	7 624	6 270	21,6	4,67
7833	bis 150 Euro ohne Umsatzsteuer	217	88	146,8	0,13
7834	von immateriellen Vermögensgegenständen	2 044	1 343	52,2	1,25
7835	Auszahlungen für die Ablösung von Dauerlasten	-	-	x	-
784	Auszahlungen für den Erwerb von Finanzanlagen	586	101	483,2	0,36
7842	von börsennotierten Aktien	-	-	x	-
7843	von nichtbörsennotierten Aktien	-	-	x	-
7844	von sonstigen Anteilsrechten	568	83	588,5	0,35
7845	von Investmentzertifikaten	-	-	x	-
7846	von Kapitalmarktpapieren	18	18	0,0	0,01
7847	von Geldmarktpapieren	-	-	x	-
7848	von Finanzderivaten	-	-	x	-
785	Auszahlungen für Baumaßnahmen	255 360	225 897	13,0	156,35
7851	für Hochbaumaßnahmen	117 635	103 374	13,8	72,03
7852	für Tiefbaumaßnahmen	110 485	105 978	4,3	67,65
7853	für sonstige Baumaßnahmen	27 239	16 545	64,6	16,68
7891	Sonstige Investitionsauszahlungen	1 523	3 567	-57,3	0,93
79	Auszahlungen aus Finanzierungstätigkeit	77 026	95 641	-19,5	47,16
7911	Auszahlungen zur Tilgung von Anleihen	-	-	x	-
792	Tilgung von Krediten für Investitionen und Investitionsfördermaßnahmen	74 888	92 053	-18,6	45,85
7920	beim Bund	-	-	x	-
7921	beim Land	-	-	x	-
7922	bei Gemeinden und Gemeindeverbänden	113	53	112,6	0,07
7923	bei Zweckverbänden und dgl.	16	47	-65,9	0,01
7924	bei gesetzlichen Sozialversicherungen	-	-	x	-
7925	bei verbundenen Unternehmen, Beteiligungen und Sondervermögen	-	-	x	-
7926	bei öffentlichen Sonderrechnungen	-	-	x	-
7927	bei Kreditinstituten	74 752	91 946	-18,7	45,77
7928	beim sonstigen inländischen Bereich	6	6	0,0	0,00
7929	beim sonstigen ausländischen Bereich	-	-	x	-
7941	Tilgung sonstiger Wertpapiersschulden	-	-	x	-
795	Gewährung von Ausleihungen	2 138	3 588	-40,4	1,31
7950	an Bund	-	-	x	-
7951	an Land	-	-	x	-
7952	an Gemeinden und Gemeindeverbände	1 410	2 445	-42,3	0,86
7953	an Zweckverbände und dgl.	-	-	x	-
7954	an gesetzliche Sozialversicherungen	-	-	x	-
7955	an verbundene Unternehmen, Beteiligungen und Sondervermögen	715	970	-26,3	0,44
7956	an öffentliche Sonderrechnungen	-	-	x	-
7957	an Kreditinstitute	-	-	x	-
7958	an sonstige inländische Bereiche	13	173	-92,4	0,01
7959	an sonstige ausländische Bereiche	-	-	x	-

1.8.4.3 Entwicklung Auszahlungen für Baumaßnahmen kreisangehörige Gemeinden einschließlich Verbandsgemeinden

Kto.-Nr./ Produkt- bereich bzw. -gruppe	Art der Auszahlung - Landessystematik -	01.01. - 30.09.		Verän- derung	Je Ein- wohner/-in
		2020	2019		2020
		1 000 EUR		um %	EUR
785	Auszahlungen für Baumaßnahmen	255 360	225 897	13,0	156,35
darunter	im Produktbereich bzw. in Produktgruppe				
Zfg./111	Verwaltungssteuerung und Service	19 397	14 689	32,1	11,88
Zfg./21	Allgemein bildende Schulen	28 243	19 765	42,9	17,29
Zfg./22	Förderschulen	-	-	x	-
Zfg./23	Berufsbildende Schulen	-	-	x	-
Zfg./24	Weitere schulische Aufgaben	-	-	x	-
21 - 24	Summe für Schulen	28 243	19 765	42,9	17,29
Zfg./424	Sportstätten und Bäder	13 976	10 649	31,2	8,56
Zfg./511	Räumliche Planungs- und Entwicklungsmaßnahmen	17 786	13 694	29,9	10,89
Zfg./521	Bau- und Grundstücksordnung	1 259	1 564	-19,5	0,77
Zfg./522	Wohnbauförderung	509	1 281	-60,2	0,31
Zfg./531	Elektrizitätsversorgung	81	4	x	0,05
Zfg./532	Gasversorgung	-	-	x	-
Zfg./533	Wasserversorgung	43	0	x	0,03
Zfg./534	Fernwärmeversorgung	-	-	x	-
Zfg./535	Kombinierte Versorgung	-	-	x	-
Zfg./537	Abfallwirtschaft	-	-	x	-
Zfg./538	Abwasserbeseitigung	1 762	1 036	70,1	1,08
531 - 538	Summe für Ver- und Entsorgung	1 886	1 040	81,5	1,16
Zfg./541	Gemeindestraßen	57 953	70 878	-18,2	35,48
Zfg./542	Kreisstraßen	27	52	-46,9	0,02
Zfg./543	Landesstraßen	370	1 103	-66,4	0,23
Zfg./544	Bundesstraßen	-	-	x	-
541 - 544	Summe für Straßen	58 350	72 032	-19,0	35,73
Zfg./547	ÖPNV	308	196	57,0	0,19
Zfg./548	Sonstiger Personen- und Güterverkehr	0	24	-98,6	0,00
7851	Auszahlungen für Hochbaumaßnahmen	117 635	103 374	13,8	72,03
darunter	im Produktbereich bzw. in Produktgruppe				
7851/111	Verwaltungssteuerung und Service	18 745	13 614	37,7	11,48
7851/21	Allgemein bildende Schulen	27 065	18 414	47,0	16,57
7851/22	Förderschulen	-	-	x	-
7851/23	Berufsbildende Schulen	-	-	x	-
7851/24	Weitere schulische Aufgaben	-	-	x	-
21 - 24	Summe für Schulen	27 065	18 414	47,0	16,57
7851/424	Sportstätten und Bäder	10 916	9 821	11,1	6,68
7851/511	Räumliche Planungs- und Entwicklungsmaßnahmen	6 325	6 591	-4,0	3,87
7851/521	Bau- und Grundstücksordnung	410	652	-37,1	0,25
7851/522	Wohnbauförderung	509	1 281	-60,2	0,31
7851/531	Elektrizitätsversorgung	-	-	x	-
7851/532	Gasversorgung	-	-	x	-
7851/533	Wasserversorgung	8	0	x	0,00
7851/534	Fernwärmeversorgung	-	-	x	-
7851/535	Kombinierte Versorgung	-	-	x	-
7851/537	Abfallwirtschaft	-	-	x	-
7851/538	Abwasserbeseitigung	190	2	x	0,12
531 - 538	Summe für Ver- und Entsorgung	198	3	x	0,12
7851/541	Gemeindestraßen	259	922	-72,0	0,16
7851/542	Kreisstraßen	-	-	x	-
7851/543	Landesstraßen	-	60	x	-
7851/544	Bundesstraßen	-	-	x	-
541 - 544	Summe für Straßen	259	982	-73,7	0,16

Noch 1.8.4.3 Entwicklung Auszahlungen für Baumaßnahmen kreisangehörige Gemeinden einschließlich Verbandsgemeinden

Kto.-Nr./ Produkt- bereich bzw. -gruppe	Art der Auszahlung - Landessystematik -	01.01. - 30.09.		Verän- derung	Je Ein- wohner/-in
		2020	2019		2020
		1 000 EUR		um %	EUR
7851/547	ÖPNV	104	110	-5,5	0,06
7851/548	Sonstiger Personen- und Güterverkehr	-	-	x	-
7852	Auszahlungen für Tiefbaumaßnahmen	110 485	105 978	4,3	67,65
darunter	im Produktbereich bzw. in Produktgruppe				
7852/111	Verwaltungssteuerung und Service	416	356	16,8	0,25
7852/21	Allgemein bildende Schulen	377	195	92,8	0,23
7852/22	Förderschulen	-	-	x	-
7852/23	Berufsbildende Schulen	-	-	x	-
7852/24	Weitere schulische Aufgaben	-	-	x	-
21 - 24	Summe für Schulen	377	195	92,8	0,23
7852/424	Sportstätten und Bäder	2 578	182	x	1,58
7852/511	Räumliche Planungs- und Entwicklungsmaßnahmen	7 182	4 519	58,9	4,40
7852/521	Bau- und Grundstücksordnung	849	912	-7,0	0,52
7852/522	Wohnbauförderung	-	-	x	-
7852/531	Elektrizitätsversorgung	-	-	x	-
7852/532	Gasversorgung	-	-	x	-
7852/533	Wasserversorgung	12	-	x	0,01
7852/534	Fernwärmeversorgung	-	-	x	-
7852/535	Kombinierte Versorgung	-	-	x	-
7852/537	Abfallwirtschaft	-	-	x	-
7852/538	Abwasserbeseitigung	1 573	1 033	52,2	0,96
531 - 538	Summe für Ver- und Entsorgung	1 585	1 033	53,4	0,97
7852/541	Gemeindestraßen	56 843	68 494	-17,0	34,80
7852/542	Kreisstraßen	27	52	-46,9	0,02
7852/543	Landesstraßen	370	1 043	-64,5	0,23
7852/544	Bundesstraßen	-	-	x	-
541 - 544	Summe für Straßen	57 240	69 588	-17,7	35,05
7852/547	ÖPNV	195	78	150,4	0,12
7852/548	Sonstiger Personen- und Güterverkehr	0	24	-98,6	0,00
7853	Auszahlungen für sonstige Baumaßnahmen	27 239	16 545	64,6	16,68
darunter	im Produktbereich bzw. in Produktgruppe				
7853/111	Verwaltungssteuerung und Service	236	719	-67,2	0,14
7853/21	Allgemein bildende Schulen	801	1 155	-30,7	0,49
7853/22	Förderschulen	-	-	x	-
7853/23	Berufsbildende Schulen	-	-	x	-
7853/24	Weitere schulische Aufgaben	-	-	x	-
21 - 24	Summe für Schulen	801	1 155	-30,7	0,49
7853/424	Sportstätten und Bäder	482	646	-25,4	0,29
7853/511	Räumliche Planungs- und Entwicklungsmaßnahmen	4 279	2 585	65,6	2,62
7853/521	Bau- und Grundstücksordnung	-	-	x	-
7853/522	Wohnbauförderung	-	-	x	-
7853/531	Elektrizitätsversorgung	81	4	x	0,05
7853/532	Gasversorgung	-	-	x	-
7853/533	Wasserversorgung	23	-	x	0,01
7853/534	Fernwärmeversorgung	-	-	x	-
7853/535	Kombinierte Versorgung	-	-	x	-
7853/537	Abfallwirtschaft	-	-	x	-
7853/538	Abwasserbeseitigung	-	-	x	-
531 - 538	Summe für Ver- und Entsorgung	104	4	x	0,06

Noch 1.8.4.3 Entwicklung Auszahlungen für Baumaßnahmen kreisangehörige Gemeinden einschließlich Verbandsgemeinden

Kto.-Nr./ Produkt- bereich bzw. -gruppe	Art der Auszahlung - Landessystematik -	01.01. - 30.09.		Verän- derung	Je Ein- wohner/-in
		2020	2019		2020
		1 000 EUR		um %	EUR
7853/541	Gemeindestraßen	851	1 462	-41,8	0,52
7853/542	Kreisstraßen	-	-	x	-
7853/543	Landesstraßen	-	-	x	-
7853/544	Bundesstraßen	-	-	x	-
541 - 544	Summe für Straßen	851	1 462	-41,8	0,52
7853/547	ÖPNV	9	9	6,1	0,01
7853/548	Sonstiger Personen- und Güterverkehr	-	-	x	-

2. Bundessystematik
 2.1 Ergebnisse der vierteljährlichen Kassenstatistik 01.01.2020 bis 30.09.2020 nach Gebietskörperschaftsgruppen und Arten
 2.1.1 Eckwerte der kommunalen Gruppen - Einzahlungen

Lfd. Nr.	Art der Einzahlung - Bundessystematik -	Kommunale Kernhaushalte insgesamt	Davon		
			kreisfreie Städte	Landkreise	kreisangehörige Gemeinden einschl. Verbandsgemeinden
1 000 EUR					
1	Steuern und steuerähnliche Abgaben (ohne Kg. 605 "Ausgleichsleistungen")	1 144 908	294 178	-	850 730
2	dar. Realsteuern	728 537	180 354	-	548 183
3	dav. Grundsteuern	208 588	53 329	-	155 258
4	dav. Gewerbesteuer	519 949	127 025	-	392 924
5	nachrichtlich: Gewerbesteuer netto (\pm abzgl. Gewerbesteuerumlage)	485 291	118 721	-	366 570
6	dar. Gemeindeanteile Gemeinschaftssteuern	397 894	108 826	-	289 068
7	dav. Gemeindeanteil an der Einkommensteuer	314 583	82 101	-	232 481
8	dav. Gemeindeanteil an der Umsatzsteuer	83 311	26 724	-	56 587
9	dar. Sonstige Gemeindesteuern	17 244	4 397	-	12 847
10	Zuwendungen und allgemeine Umlagen (einschl. Kg. 605 "Ausgl.leistungen")	3 113 712	641 067	1 708 457	764 188
11	dar. Ausgleichsleistungen und Zuweisungen vom Land	2 131 833	633 286	1 035 277	463 269
12	dar. Schlüsselzuweisungen	917 064	268 069	311 639	337 356
13	dar. Allgemeine Umlagen von Gemeinden	570 215	-	505 961	64 254
14	dar. Aufgabenbezogene Leistungsbeteiligungen und Zuweisungen vom Bund	164 802	1 851	162 157	794
15	Sonstige Transfereinzahlungen	34 963	9 128	24 666	1 169
16	dar. Ersatz von sozialen Leistungen außerhalb von Einrichtungen	21 485	5 129	16 356	-
17	dar. Ersatz von sozialen Leistungen in Einrichtungen	11 882	3 992	7 890	-
18	Öffentlich-rechtliche Leistungsentgelte	256 248	57 316	81 845	117 087
19	Privatrechtliche Leistungsentgelte, Kostenerstattungen und Kostenumlagen	416 706	116 503	188 695	111 508
20	dav. Mieten und Pachten	64 297	10 700	5 809	47 788
21	dav. Verkauf von Vorräten	4 232	224	646	3 362
22	dav. Sonstige privatrechtliche Leistungsentgelte	19 284	6 921	4 836	7 527
23	dav. Kostenerst., Kostenumlagen (einschl. Erst. sozialer Leistungen)	328 893	98 658	177 404	52 831
24	dar. Kostenerstattungen vom Land	147 288	47 925	95 689	3 674
25	Sonstige Einzahlungen aus laufender Verwaltungstätigkeit	84 297	28 176	3 629	52 492
26	Zinsen und sonstige Finanzeinzahlungen	75 552	37 592	1 412	36 549
27	dar. Zinseinzahlungen	1 275	154	819	302
28	Einzahlungen aus laufender Verwaltungstätigkeit	5 126 386	1 183 960	2 008 704	1 933 721
29	dar. (abzgl.) Zahlungen von gleicher Ebene	851 685	x	x	x
30	Bereinigte Einzahlungen aus lfd. Verwaltungstätigkeit	4 274 700	x	x	x
31	Investitionstätigkeit	346 604	88 232	50 363	208 009
32	dar. Investitionszuwendungen	294 637	76 242	48 834	169 561
33	dar. Investitionszuwendungen vom Land	259 113	72 110	45 324	141 679
34	dar. Veräußerung von Grundstücken und Gebäuden	33 108	6 114	446	26 548
35	dar. Veräußerung von beweglichen Vermögensgegenständen	804	94	87	622
36	dar. Veräußerung von Finanzanlagen	3 842	3 568	57	217
37	Einzahlungen (ohne Finanzierungstätigkeit)	5 472 989	1 272 192	2 059 067	2 141 730
38	dar. (abzgl.) Zahlungen von gleicher Ebene	861 138	x	x	x
39	Bereinigte Einzahlungen	4 611 852	x	x	x

2.1.2 Eckwerte der kommunalen Gruppen - Auszahlungen und Finanzierungstätigkeit

Lfd. Nr.	Art der Auszahlung - Bundessystematik -	Kommunale Kern- haushalte insgesamt	Davon		
			kreisfreie Städte	Land- kreise	kreisange- hörige Gemeinden einschl. Verbands- gemeinden
1 000 EUR					
1	Personalauszahlungen	1 333 831	278 819	359 374	695 638
2	dav. Dienstbezüge	1 034 026	213 555	274 860	545 611
3	dar. Beamte	101 204	38 533	30 853	31 818
4	dar. Arbeitnehmer	924 226	173 176	240 975	510 075
5	dav. Beiträge zu Versorgungskassen	110 506	28 721	34 648	47 137
6	dar. Beamte	73 579	21 875	24 937	26 766
7	dar. Arbeitnehmer	36 892	6 846	9 710	20 337
8	dav. Beiträge zur gesetzlichen Sozialversicherung	182 690	34 215	47 752	100 724
9	dav. Beihilfen, Unterstützungsleistungen für Beschäftigte	6 609	2 328	2 115	2 166
10	Versorgungsauszahlungen	229	85	7	137
11	dav. Versorgungsbezüge	226	85	7	134
12	dav. Beiträge zur gesetzlichen Sozialversicherung	2	-	-	2
13	dav. Beihilfen, Unterstützungsleistungen für Versorgungsempfänger	2	-	-	2
14	Sach- und Dienstleistungen	584 081	103 357	148 466	332 259
15	dar. Unterhaltung sowie Bewirtschaftung der Grundstücke, baulichen Anlagen und des sonstigen Vermögens	388 121	82 507	81 954	223 660
16	Transferauszahlungen, sonstige Auszahlungen aus lfd. Verwaltungstätigkeit	3 051 025	808 686	1 337 579	904 759
17	dar. Soziale Leistungen und aufgabenbezogene Leistungsbeteiligung	947 288	267 993	679 200	95
18	dav. Leistungen der Grundsicherung für Arbeitsuchende (SGB II)	471 032	113 057	357 879	95
19	dav. Leistungen der Sozialhilfe (SGB XII)	94 690	32 057	62 633	-
20	dav. Leistungen der Kinder- und Jugendhilfe (SGB VIII)	262 049	86 073	175 976	-
21	dav. Sonstige Sozialleistungen	119 516	36 805	82 711	-
22	dar. Zuschüsse für lfd. Zwecke an öff., private Untern. und übrige Bereiche	693 137	375 305	220 182	97 650
23	dar. Erstattungen für lfd. Zwecke an öff., private Untern. u. übrige Bereiche	234 151	98 527	57 526	78 099
24	Zinsen und sonstige Finanzauszahlungen	30 005	9 874	7 132	12 999
25	dar. Zinsauszahlungen	18 043	6 388	3 406	8 249
26	Auszahlungen aus laufender Verwaltungstätigkeit	4 999 171	1 200 820	1 852 558	1 945 792
27	abzgl. Zahlungen von gleicher Ebene	851 685	x	x	x
28	Bereinigte Auszahlungen aus lfd. Verwaltungstätigkeit	4 147 485	x	x	x
29	Investitionstätigkeit	556 505	161 708	80 674	314 123
30	dar. Zuweisungen und Zuschüsse für Investitionen	35 214	12 948	8 750	13 517
31	dar. Erwerb von Grundstücken und Gebäuden	11 359	3 424	924	7 011
32	dar. Erwerb von beweglichen Sachen des Anlagevermögens	58 103	10 642	11 951	35 511
33	dar. Erwerb von Finanzanlagen	730	-	144	586
34	dar. Baumaßnahmen	448 657	134 695	58 602	255 360
35	Auszahlungen (ohne Finanzierungstätigkeit)	5 555 675	1 362 528	1 933 232	2 259 915
36	abzgl. Zahlungen von gleicher Ebene	861 138	x	x	x
37	Bereinigte Auszahlungen	4 694 538	x	x	x
38	Saldo der bereinigten laufenden Ein- und Auszahlungen	127 215	x	x	x
39	Saldo der bereinigten Ein- und Auszahlungen aus Investitionstätigkeit	-209 901	x	x	x
40	Finanzmittelüberschuss/-fehlbetrag (Saldo der bereinigten Ein- und Auszahlungen)	-82 686	x	x	x
	Finanzierungstätigkeit				
41	Einzahlungen aus Finanzierungstätigkeit (Kontengruppe 69)	101 478	49 896	18 810	32 772
42	dar. (abzgl.) Zahlungen von gleicher Ebene	-	x	x	x
43	Auszahlungen aus Finanzierungstätigkeit (Kontengruppe 79)	143 631	23 644	45 099	74 888
44	abzgl. Zahlungen von gleicher Ebene	-	x	x	x
45	Saldo der Finanzierungstätigkeit	-42 153	26 252	-26 289	-42 116

2.1.3 Eckwerte der kommunalen Gruppen - Einzahlungen in EUR je Einwohner/-in

Lfd. Nr.	Art der Einzahlung - Bundessystematik -	Kommunale Kern- haushalte insgesamt	Kreisfreie Städte	Land- kreise	Kreisange- hörige Gemeinden einschl. Verbands- gemeinden
		EUR je Einwohner/-in			
1	Steuern und steuerähnliche Abgaben (ohne Kg. 605 "Ausgleichsleistungen")	523,58	531,51	-	520,89
2	dar. Realsteuern	333,17	325,86	-	335,65
3	dav. Grundsteuern	95,39	96,35	-	95,06
4	dav. Gewerbesteuer	237,78	229,50	-	240,58
5	nachrichtlich: Gewerbesteuer netto (\cong abzgl. Gewerbesteuerumlage)	221,93	214,50	-	224,45
6	dar. Gemeindeanteile Gemeinschaftssteuern	181,96	196,62	-	176,99
7	dav. Gemeindeanteil an der Einkommensteuer	143,86	148,34	-	142,35
8	dav. Gemeindeanteil an der Umsatzsteuer	38,10	48,28	-	34,65
9	dar. Sonstige Gemeindesteuern	7,89	7,94	-	7,87
10	Zuwendungen und allgemeine Umlagen (einschl. Kg. 605 "Ausgl.leistungen")	1 423,94	1 158,26	1 046,07	467,91
11	dar. Ausgleichsleistungen und Zuweisungen vom Land	974,92	1 144,20	633,89	283,66
12	dar. Schlüsselzuweisungen	419,39	484,34	190,81	206,56
13	dar. Allgemeine Umlagen von Gemeinden	260,77	-	309,80	39,34
14	dar. Aufgabenbezogene Leistungsbeteiligungen und Zuweisungen vom Bund	75,37	3,34	99,29	0,49
15	Sonstige Transfereinzahlungen	15,99	16,49	15,10	0,72
16	dar. Ersatz von sozialen Leistungen außerhalb von Einrichtungen	9,83	9,27	10,01	-
17	dar. Ersatz von sozialen Leistungen in Einrichtungen	5,43	7,21	4,83	-
18	Öffentlich-rechtliche Leistungsentgelte	117,19	103,56	50,11	71,69
19	Privatrechtliche Leistungsentgelte, Kostenerstattungen und Kostenumlagen	190,57	210,49	115,54	68,28
20	dav. Mieten und Pachten	29,40	19,33	3,56	29,26
21	dav. Verkauf von Vorräten	1,94	0,40	0,40	2,06
22	dav. Sonstige privatrechtliche Leistungsentgelte	8,82	12,51	2,96	4,61
23	dav. Kostenerst., Kostenumlagen (einschl. Erst. sozialer Leistungen)	150,41	178,25	108,62	32,35
24	dar. Kostenerstattungen vom Land	67,36	86,59	58,59	2,25
25	Sonstige Einzahlungen aus laufender Verwaltungstätigkeit	38,55	50,91	2,22	32,14
26	Zinsen und sonstige Finanzeinzahlungen	34,55	67,92	0,86	22,38
27	dar. Zinseinzahlungen	0,58	0,28	0,50	0,18
28	Einzahlungen aus laufender Verwaltungstätigkeit	2 344,37	2 139,14	1 229,91	1 184,00
29	dar. (abzgl.) Zahlungen von gleicher Ebene	389,49	x	x	x
30	Bereinigte Einzahlungen aus lfd. Verwaltungstätigkeit	1 954,88	x	x	x
31	Investitionstätigkeit	158,51	159,41	30,84	127,36
32	dar. Investitionszuwendungen	134,74	137,75	29,90	103,82
33	dar. Investitionszuwendungen vom Land	118,50	130,29	27,75	86,75
34	dar. Veräußerung von Grundstücken und Gebäuden	15,14	11,05	0,27	16,25
35	dar. Veräußerung von beweglichen Vermögensgegenständen	0,37	0,17	0,05	0,38
36	dar. Veräußerung von Finanzanlagen	1,76	6,45	0,03	0,13
37	Einzahlungen (ohne Finanzierungstätigkeit)	2 502,87	2 298,55	1 260,75	1 311,36
38	dar. (abzgl.) Zahlungen von gleicher Ebene	393,81	x	x	x
39	Bereinigte Einzahlungen	2 109,06	x	x	x

2.1.4 Eckwerte der kommunalen Gruppen - Auszahlungen und Finanzierungstätigkeit in EUR je Einwohner/-in

Lfd. Nr.	Art der Auszahlung - Bundessystematik -	Kommunale Kernhaushalte insgesamt	Kreisfreie Städte	Landkreise	Kreisangehörige Gemeinden einschl. Verbandsgemeinden
		EUR je Einwohner/-in			
1	Personalauszahlungen	609,98	503,76	220,04	425,93
2	dav. Dienstbezüge	472,87	385,84	168,29	334,07
3	dar. Beamte	46,28	69,62	18,89	19,48
4	dar. Arbeitnehmer	422,66	312,89	147,55	312,31
5	dav. Beiträge zu Versorgungskassen	50,54	51,89	21,21	28,86
6	dar. Beamte	33,65	39,52	15,27	16,39
7	dar. Arbeitnehmer	16,87	12,37	5,95	12,45
8	dav. Beiträge zur gesetzlichen Sozialversicherung	83,55	61,82	29,24	61,67
9	dav. Beihilfen, Unterstützungsleistungen für Beschäftigte	3,02	4,21	1,29	1,33
10	Versorgungsauszahlungen	0,10	0,15	0,00	0,08
11	dav. Versorgungsbezüge	0,10	0,15	0,00	0,08
12	dav. Beiträge zur gesetzlichen Sozialversicherung	0,00	-	-	0,00
13	dav. Beihilfen, Unterstützungsleistungen für Versorgungsempfänger	0,00	-	-	0,00
14	Sach- und Dienstleistungen	267,11	186,74	90,90	203,44
15	dar. Unterhaltung sowie Bewirtschaftung der Grundstücke, baulichen Anlagen und des sonstigen Vermögens	177,49	149,07	50,18	136,94
16	Transferauszahlungen, sonstige Auszahlungen aus lfd. Verwaltungstätigkeit	1 395,27	1 461,11	818,99	553,98
17	dar. Soziale Leistungen und aufgabenbezogene Leistungsbeteiligung	433,21	484,20	415,87	0,06
18	dav. Leistungen der Grundsicherung für Arbeitsuchende (SGB II)	215,41	204,27	219,13	0,06
19	dav. Leistungen der Sozialhilfe (SGB XII)	43,30	57,92	38,35	-
20	dav. Leistungen der Kinder- und Jugendhilfe (SGB VIII)	119,84	155,51	107,75	-
21	dav. Sonstige Sozialleistungen	54,66	66,50	50,64	-
22	dar. Zuschüsse für lfd. Zwecke an öff., private Untern. und übrige Bereiche	316,98	678,09	134,82	59,79
23	dar. Erstattungen für lfd. Zwecke an öff., private Untern. u. übrige Bereiche	107,08	178,01	35,22	47,82
24	Zinsen und sonstige Finanzauszahlungen	13,72	17,84	4,37	7,96
25	dar. Zinsauszahlungen	8,25	11,54	2,09	5,05
26	Auszahlungen aus laufender Verwaltungstätigkeit	2 286,19	2 169,60	1 134,31	1 191,39
27	abzgl. Zahlungen von gleicher Ebene	389,49	x	x	x
28	Bereinigte Auszahlungen aus lfd. Verwaltungstätigkeit	1 896,70	x	x	x
29	Investitionstätigkeit	254,50	292,17	49,40	192,33
30	dar. Zuweisungen und Zuschüsse für Investitionen	16,10	23,39	5,36	8,28
31	dar. Erwerb von Grundstücken und Gebäuden	5,19	6,19	0,57	4,29
32	dar. Erwerb von beweglichen Sachen des Anlagevermögens	26,57	19,23	7,32	21,74
33	dar. Erwerb von Finanzanlagen	0,33	-	0,09	0,36
34	dar. Baumaßnahmen	205,18	243,36	35,88	156,35
35	Auszahlungen (ohne Finanzierungstätigkeit)	2 540,69	2 461,77	1 183,70	1 383,73
36	abzgl. Zahlungen von gleicher Ebene	393,81	x	x	x
37	Bereinigte Auszahlungen	2 146,88	x	x	x
38	Saldo der bereinigten laufenden Ein- und Auszahlungen	58,18	x	x	x
39	Saldo der bereinigten Ein- und Auszahlungen aus Investitionstätigkeit	-95,99	x	x	x
40	Finanzmittelüberschuss/-fehlbetrag (Saldo der bereinigten Ein- und Auszahlungen)	-37,81	x	x	x
	Finanzierungstätigkeit				
41	Einzahlungen aus Finanzierungstätigkeit (Kontengruppe 69)	46,41	90,15	11,52	20,07
42	dar. (abzgl.) Zahlungen von gleicher Ebene	-	x	x	x
43	Auszahlungen aus Finanzierungstätigkeit (Kontengruppe 79)	65,68	42,72	27,61	45,85
44	abzgl. Zahlungen von gleicher Ebene	-	x	x	x
45	Saldo der Finanzierungstätigkeit	-19,28	47,43	-16,10	-25,79

2.2 Entwicklung der kassenmäßigen Ein- und Auszahlungen und Saldo 01.01.2020 bis 30.09.2020 im Vergleich zum Vorjahr

2.2.1 Entwicklung Eckwerte kommunale Kernhaushalte insgesamt

2.2.1.1 Entwicklung Eckwerte kommunale Kernhaushalte insgesamt - Einzahlungen

Lfd. Nr.	Art der Einzahlung - Bundessystematik -	01.01. - 30.09.		Veränderung	Je Einwohner/-in
		2020	2019		2020
		1 000 EUR		um %	EUR
1	Steuern und steuerähnliche Abgaben (ohne Kg. 605 "Ausgleichsleistungen")	1 144 908	1 263 542	-9,4	523,58
2	dar. Realsteuern	728 537	841 989	-13,5	333,17
3	dav. Grundsteuern	208 588	206 225	1,1	95,39
4	dav. Gewerbesteuer	519 949	635 764	-18,2	237,78
5	nachrichtlich: Gewerbesteuer netto (≙ abzgl. Gewerbesteuerumlage)	485 291	593 234	-18,2	221,93
6	dar. Gemeindeanteile Gemeinschaftsteuern	397 894	400 828	-0,7	181,96
7	dav. Gemeindeanteil an der Einkommensteuer	314 583	318 119	-1,1	143,86
8	dav. Gemeindeanteil an der Umsatzsteuer	83 311	82 709	0,7	38,10
9	dar. Sonstige Gemeindesteuern	17 244	19 530	-11,7	7,89
10	Zuwendungen und allgemeine Umlagen (einschl. Kg. 605 "Ausgl.leistungen")	3 113 712	2 787 438	11,7	1 423,94
11	dar. Ausgleichsleistungen und Zuweisungen vom Land	2 131 833	1 833 867	16,2	974,92
12	dar. Schlüsselzuweisungen	917 064	769 749	19,1	419,39
13	dar. Allgemeine Umlagen von Gemeinden	570 215	560 584	1,7	260,77
14	dar. Aufgabenbezogene Leistungsbeteiligungen und Zuweisungen vom Bund	164 802	167 669	-1,7	75,37
15	Sonstige Transfereinzahlungen	34 963	29 571	18,2	15,99
16	dar. Ersatz von sozialen Leistungen außerhalb von Einrichtungen	21 485	15 598	37,7	9,83
17	dar. Ersatz von sozialen Leistungen in Einrichtungen	11 882	10 854	9,5	5,43
18	Öffentlich-rechtliche Leistungsentgelte	256 248	291 396	-12,1	117,19
19	Privatrechtliche Leistungsentgelte, Kostenerstattungen und Kostenumlagen	416 706	445 577	-6,5	190,57
20	dav. Mieten und Pachten	64 297	67 039	-4,1	29,40
21	dav. Verkauf von Vorräten	4 232	6 298	-32,8	1,94
22	dav. Sonstige privatrechtliche Leistungsentgelte	19 284	21 052	-8,4	8,82
23	dav. Kostenerst., Kostenumlagen (einschl. Erst. sozialer Leistungen)	328 893	351 188	-6,3	150,41
24	dar. Kostenerstattungen vom Land	147 288	179 716	-18,0	67,36
25	Sonstige Einzahlungen aus laufender Verwaltungstätigkeit	84 297	85 119	-1,0	38,55
26	Zinsen und sonstige Finanzeinzahlungen	75 552	66 365	13,8	34,55
27	dar. Zinseinzahlungen	1 275	1 613	-21,0	0,58
28	Einzahlungen aus laufender Verwaltungstätigkeit	5 126 386	4 969 009	3,2	2 344,37
29	dar. (abzgl.) Zahlungen von gleicher Ebene	851 685	816 164	4,4	389,49
30	Bereinigte Einzahlungen aus lfd. Verwaltungstätigkeit	4 274 700	4 152 845	2,9	1 954,88
31	Investitionstätigkeit	346 604	309 324	12,1	158,51
32	dar. Investitionszuwendungen	294 637	251 780	17,0	134,74
33	dar. Investitionszuwendungen vom Land	259 113	232 949	11,2	118,50
34	dar. Veräußerung von Grundstücken und Gebäuden	33 108	39 365	-15,9	15,14
35	dar. Veräußerung von beweglichen Vermögensgegenständen	804	1 151	-30,1	0,37
36	dar. Veräußerung von Finanzanlagen	3 842	175	x	1,76
37	Einzahlungen (ohne Finanzierungstätigkeit)	5 472 989	5 278 333	3,7	2 502,87
38	dar. (abzgl.) Zahlungen von gleicher Ebene	861 138	828 372	4,0	393,81
39	Bereinigte Einzahlungen	4 611 852	4 449 960	3,6	2 109,06

2.2.1.2 Entwicklung Eckwerte kommunale Kernhaushalte insgesamt - Auszahlungen und Finanzierungstätigkeit

Lfd. Nr.	Art der Auszahlung - Bundessystematik -	01.01. - 30.09.		Veränderung	Je Einwohner/-in
		2020	2019		2020
		1 000 EUR		um %	EUR
1	Personalauszahlungen	1 333 831	1 302 087	2,4	609,98
2	dav. Dienstbezüge	1 034 026	1 012 645	2,1	472,87
3	dar. Beamte	101 204	97 843	3,4	46,28
4	dar. Arbeitnehmer	924 226	904 139	2,2	422,66
5	dav. Beiträge zu Versorgungskassen	110 506	102 524	7,8	50,54
6	dar. Beamte	73 579	65 413	12,5	33,65
7	dar. Arbeitnehmer	36 892	37 074	-0,5	16,87
8	dav. Beiträge zur gesetzlichen Sozialversicherung	182 690	181 252	0,8	83,55
9	dav. Beihilfen, Unterstützungsleistungen für Beschäftigte	6 609	5 666	16,6	3,02
10	Versorgungsauszahlungen	229	257	-10,7	0,10
11	dav. Versorgungsbezüge	226	255	-11,6	0,10
12	dav. Beiträge zur gesetzlichen Sozialversicherung	2	-	x	0,00
13	dav. Beihilfen, Unterstützungsleistungen für Versorgungsempfänger	2	1	55,8	0,00
14	Sach- und Dienstleistungen	584 081	588 244	-0,7	267,11
15	dar. Unterhaltung sowie Bewirtschaftung der Grundstücke, baulichen Anlagen und des sonstigen Vermögens	388 121	388 628	-0,1	177,49
16	Transferauszahlungen, sonstige Auszahlungen aus lfd. Verwaltungstätigkeit	3 051 025	2 959 695	3,1	1 395,27
17	dar. Soziale Leistungen und aufgabenbezogene Leistungsbeteiligung	947 288	941 050	0,7	433,21
18	dav. Leistungen der Grundsicherung für Arbeitsuchende (SGB II)	471 032	493 164	-4,5	215,41
19	dav. Leistungen der Sozialhilfe (SGB XII)	94 690	87 693	8,0	43,30
20	dav. Leistungen der Kinder- und Jugendhilfe (SGB VIII)	262 049	245 369	6,8	119,84
21	dav. Sonstige Sozialleistungen	119 516	114 825	4,1	54,66
22	dar. Zuschüsse für lfd. Zwecke an öff., private Untern. und übrige Bereiche	693 137	640 195	8,3	316,98
23	dar. Erstattungen für lfd. Zwecke an öff., private Untern. u. übrige Bereiche	234 151	235 589	-0,6	107,08
24	Zinsen und sonstige Finanzauszahlungen	30 005	31 733	-5,4	13,72
25	dar. Zinsauszahlungen	18 043	23 053	-21,7	8,25
26	Auszahlungen aus laufender Verwaltungstätigkeit	4 999 171	4 882 016	2,4	2 286,19
27	abzgl. Zahlungen von gleicher Ebene	851 685	816 164	4,4	389,49
28	Bereinigte Auszahlungen aus lfd. Verwaltungstätigkeit	4 147 485	4 065 852	2,0	1 896,70
29	Investitionstätigkeit	556 505	491 082	13,3	254,50
30	dar. Zuweisungen und Zuschüsse für Investitionen	35 214	26 465	33,1	16,10
31	dar. Erwerb von Grundstücken und Gebäuden	11 359	11 761	-3,4	5,19
32	dar. Erwerb von beweglichen Sachen des Anlagevermögens	58 103	56 767	2,4	26,57
33	dar. Erwerb von Finanzanlagen	730	111	560,1	0,33
34	dar. Baumaßnahmen	448 657	390 223	15,0	205,18
35	Auszahlungen (ohne Finanzierungstätigkeit)	5 555 675	5 373 098	3,4	2 540,69
36	abzgl. Zahlungen von gleicher Ebene	861 138	828 372	4,0	393,81
37	Bereinigte Auszahlungen	4 694 538	4 544 726	3,3	2 146,88
38	Saldo der bereinigten laufenden Ein- und Auszahlungen	127 215	86 993	46,2	58,18
39	Saldo der bereinigten Ein- und Auszahlungen aus Investitionstätigkeit	-209 901	-181 758	x	-95,99
40	Finanzmittelüberschuss/-fehlbetrag (Saldo der bereinigten Ein- und Auszahlungen)	-82 686	-94 766	x	-37,81
	Finanzierungstätigkeit				
41	Einzahlungen aus Finanzierungstätigkeit (Kontengruppe 69)	101 478	129 557	-21,7	46,41
42	dar. (abzgl.) Zahlungen von gleicher Ebene	-	-	x	-
43	Auszahlungen aus Finanzierungstätigkeit (Kontengruppe 79)	143 631	198 171	-27,5	65,68
44	abzgl. Zahlungen von gleicher Ebene	-	-	x	-
45	Saldo der Finanzierungstätigkeit	-42 153	-68 614	x	-19,28

2.2.2 Entwicklung Eckwerte kreisfreie Städte
 2.2.2.1 Entwicklung Eckwerte kreisfreie Städte - Einzahlungen

Lfd. Nr.	Art der Einzahlung - Bundessystematik -	01.01. - 30.09.		Veränderung	Je Einwohner/-in
		2020	2019		2020
		1 000 EUR		um %	EUR
1	Steuern und steuerähnliche Abgaben (ohne Kg. 605 "Ausgleichsleistungen")	294 178	329 436	-10,7	531,51
2	dar. Realsteuern	180 354	213 527	-15,5	325,86
3	dav. Grundsteuern	53 329	53 530	-0,4	96,35
4	dav. Gewerbesteuer	127 025	159 997	-20,6	229,50
5	nachrichtlich: Gewerbesteuer netto (≙ abzgl. Gewerbesteuerumlage)	118 721	150 642	-21,2	214,50
6	dar. Gemeindeanteile Gemeinschaftsteuern	108 826	109 555	-0,7	196,62
7	dav. Gemeindeanteil an der Einkommensteuer	82 101	83 024	-1,1	148,34
8	dav. Gemeindeanteil an der Umsatzsteuer	26 724	26 531	0,7	48,28
9	dar. Sonstige Gemeindesteuern	4 397	5 876	-25,2	7,94
10	Zuwendungen und allgemeine Umlagen (einschl. Kg. 605 "Ausgl.leistungen")	641 067	550 500	16,5	1 158,26
11	dar. Ausgleichsleistungen und Zuweisungen vom Land	633 286	542 084	16,8	1 144,20
12	dar. Schlüsselzuweisungen	268 069	222 071	20,7	484,34
13	dar. Allgemeine Umlagen von Gemeinden	-	-	x	-
14	dar. Aufgabenbezogene Leistungsbeteiligungen und Zuweisungen vom Bund	1 851	1 337	38,4	3,34
15	Sonstige Transfereinzahlungen	9 128	8 298	10,0	16,49
16	dar. Ersatz von sozialen Leistungen außerhalb von Einrichtungen	5 129	4 616	11,1	9,27
17	dar. Ersatz von sozialen Leistungen in Einrichtungen	3 992	3 682	8,4	7,21
18	Öffentlich-rechtliche Leistungsentgelte	57 316	61 074	-6,2	103,56
19	Privatrechtliche Leistungsentgelte, Kostenerstattungen und Kostenumlagen	116 503	117 410	-0,8	210,49
20	dav. Mieten und Pachten	10 700	11 020	-2,9	19,33
21	dav. Verkauf von Vorräten	224	204	9,6	0,40
22	dav. Sonstige privatrechtliche Leistungsentgelte	6 921	7 947	-12,9	12,51
23	dav. Kostenerst., Kostenumlagen (einschl. Erst. sozialer Leistungen)	98 658	98 238	0,4	178,25
24	dar. Kostenerstattungen vom Land	47 925	56 695	-15,5	86,59
25	Sonstige Einzahlungen aus laufender Verwaltungstätigkeit	28 176	28 307	-0,5	50,91
26	Zinsen und sonstige Finanzeinzahlungen	37 592	38 106	-1,4	67,92
27	dar. Zinseinzahlungen	154	67	129,7	0,28
28	Einzahlungen aus laufender Verwaltungstätigkeit	1 183 960	1 133 131	4,5	2 139,14
29	dar. (abzgl.) Zahlungen von gleicher Ebene	x	x	x	x
30	Bereinigte Einzahlungen aus lfd. Verwaltungstätigkeit	x	x	x	x
31	Investitionstätigkeit	88 232	74 813	17,9	159,41
32	dar. Investitionszuwendungen	76 242	65 486	16,4	137,75
33	dar. Investitionszuwendungen vom Land	72 110	62 755	14,9	130,29
34	dar. Veräußerung von Grundstücken und Gebäuden	6 114	6 967	-12,2	11,05
35	dar. Veräußerung von beweglichen Vermögensgegenständen	94	97	-3,0	0,17
36	dar. Veräußerung von Finanzanlagen	3 568	-	x	6,45
37	Einzahlungen (ohne Finanzierungstätigkeit)	1 272 192	1 207 945	5,3	2 298,55
38	dar. (abzgl.) Zahlungen von gleicher Ebene	x	x	x	x
39	Bereinigte Einzahlungen	x	x	x	x

2.2.2.2 Entwicklung Eckwerte kreisfreie Städte - Auszahlungen und Finanzierungstätigkeit

Lfd. Nr.	Art der Auszahlung - Bundessystematik -	01.01. - 30.09.		Veränderung	Je Einwohner/-in
		2020	2019		2020
		1 000 EUR		um %	EUR
1	Personalauszahlungen	278 819	269 736	3,4	503,76
2	dav. Dienstbezüge	213 555	208 794	2,3	385,84
3	dar. Beamte	38 533	36 873	4,5	69,62
4	dar. Arbeitnehmer	173 176	169 637	2,1	312,89
5	dav. Beiträge zu Versorgungskassen	28 721	25 972	10,6	51,89
6	dar. Beamte	21 875	19 043	14,9	39,52
7	dar. Arbeitnehmer	6 846	6 929	-1,2	12,37
8	dav. Beiträge zur gesetzlichen Sozialversicherung	34 215	33 589	1,9	61,82
9	dav. Beihilfen, Unterstützungsleistungen für Beschäftigte	2 328	1 381	68,6	4,21
10	Versorgungsauszahlungen	85	86	-1,8	0,15
11	dav. Versorgungsbezüge	85	86	-1,8	0,15
12	dav. Beiträge zur gesetzlichen Sozialversicherung	-	-	x	-
13	dav. Beihilfen, Unterstützungsleistungen für Versorgungsempfänger	-	-	x	-
14	Sach- und Dienstleistungen	103 357	101 998	1,3	186,74
15	dar. Unterhaltung sowie Bewirtschaftung der Grundstücke, baulichen Anlagen und des sonstigen Vermögens	82 507	80 689	2,3	149,07
16	Transferauszahlungen, sonstige Auszahlungen aus lfd. Verwaltungstätigkeit	808 686	764 776	5,7	1 461,11
17	dar. Soziale Leistungen und aufgabenbezogene Leistungsbeteiligung	267 993	266 991	0,4	484,20
18	dav. Leistungen der Grundsicherung für Arbeitsuchende (SGB II)	113 057	118 872	-4,9	204,27
19	dav. Leistungen der Sozialhilfe (SGB XII)	32 057	30 156	6,3	57,92
20	dav. Leistungen der Kinder- und Jugendhilfe (SGB VIII)	86 073	81 761	5,3	155,51
21	dav. Sonstige Sozialleistungen	36 805	36 202	1,7	66,50
22	dar. Zuschüsse für lfd. Zwecke an öff., private Untern. und übrige Bereiche	375 305	336 883	11,4	678,09
23	dar. Erstattungen für lfd. Zwecke an öff., private Untern. u. übrige Bereiche	98 527	96 257	2,4	178,01
24	Zinsen und sonstige Finanzauszahlungen	9 874	10 754	-8,2	17,84
25	dar. Zinsauszahlungen	6 388	7 975	-19,9	11,54
26	Auszahlungen aus laufender Verwaltungstätigkeit	1 200 820	1 147 349	4,7	2 169,60
27	abzgl. Zahlungen von gleicher Ebene	x	x	x	x
28	Bereinigte Auszahlungen aus lfd. Verwaltungstätigkeit	x	x	x	x
29	Investitionstätigkeit	161 708	134 322	20,4	292,17
30	dar. Zuweisungen und Zuschüsse für Investitionen	12 948	7 453	73,7	23,39
31	dar. Erwerb von Grundstücken und Gebäuden	3 424	519	560,2	6,19
32	dar. Erwerb von beweglichen Sachen des Anlagevermögens	10 642	10 686	-0,4	19,23
33	dar. Erwerb von Finanzanlagen	-	0	x	-
34	dar. Baumaßnahmen	134 695	113 665	18,5	243,36
35	Auszahlungen (ohne Finanzierungstätigkeit)	1 362 528	1 281 671	6,3	2 461,77
36	abzgl. Zahlungen von gleicher Ebene	x	x	x	x
37	Bereinigte Auszahlungen	x	x	x	x
38	Saldo der bereinigten laufenden Ein- und Auszahlungen	x	x	x	x
39	Saldo der bereinigten Ein- und Auszahlungen aus Investitionstätigkeit	x	x	x	x
40	Finanzmittelüberschuss/-fehlbetrag (Saldo der bereinigten Ein- und Auszahlungen)	x	x	x	x
	Finanzierungstätigkeit				
41	Einzahlungen aus Finanzierungstätigkeit (Kontengruppe 69)	49 896	49 206	1,4	90,15
42	dar. (abzgl.) Zahlungen von gleicher Ebene	x	x	x	x
43	Auszahlungen aus Finanzierungstätigkeit (Kontengruppe 79)	23 644	47 042	-49,7	42,72
44	abzgl. Zahlungen von gleicher Ebene	x	x	x	x
45	Saldo der Finanzierungstätigkeit	26 252	2 164	x	47,43

2.2.3 Entwicklung Eckwerte Landkreise
2.2.3.1 Entwicklung Eckwerte Landkreise - Einzahlungen

Lfd. Nr.	Art der Einzahlung - Bundessystematik -	01.01. - 30.09.		Veränderung	Je Einwohner/-in
		2020	2019		2020
		1 000 EUR		um %	EUR
1	Steuern und steuerähnliche Abgaben (ohne Kg. 605 "Ausgleichsleistungen")	-	-	x	-
2	dar. Realsteuern	-	-	x	-
3	dav. Grundsteuern	-	-	x	-
4	dav. Gewerbesteuer	-	-	x	-
5	nachrichtlich: Gewerbesteuer netto (≙ abzgl. Gewerbesteuerumlage)	-	-	x	-
6	dar. Gemeindeanteile Gemeinschaftsteuern	-	-	x	-
7	dav. Gemeindeanteil an der Einkommensteuer	-	-	x	-
8	dav. Gemeindeanteil an der Umsatzsteuer	-	-	x	-
9	dar. Sonstige Gemeindesteuern	-	-	x	-
10	Zuwendungen und allgemeine Umlagen (einschl. Kg. 605 "Ausgl.leistungen")	1 708 457	1 568 842	8,9	1 046,07
11	dar. Ausgleichsleistungen und Zuweisungen vom Land	1 035 277	899 311	15,1	633,89
12	dar. Schlüsselzuweisungen	311 639	263 533	18,3	190,81
13	dar. Allgemeine Umlagen von Gemeinden	505 961	499 223	1,3	309,80
14	dar. Aufgabenbezogene Leistungsbeteiligungen und Zuweisungen vom Bund	162 157	165 247	-1,9	99,29
15	Sonstige Transfereinzahlungen	24 666	20 415	20,8	15,10
16	dar. Ersatz von sozialen Leistungen außerhalb von Einrichtungen	16 356	10 982	48,9	10,01
17	dar. Ersatz von sozialen Leistungen in Einrichtungen	7 890	7 161	10,2	4,83
18	Öffentlich-rechtliche Leistungsentgelte	81 845	87 246	-6,2	50,11
19	Privatrechtliche Leistungsentgelte, Kostenerstattungen und Kostenumlagen	188 695	210 812	-10,5	115,54
20	dav. Mieten und Pachten	5 809	6 348	-8,5	3,56
21	dav. Verkauf von Vorräten	646	915	-29,4	0,40
22	dav. Sonstige privatrechtliche Leistungsentgelte	4 836	4 716	2,5	2,96
23	dav. Kostenerst., Kostenumlagen (einschl. Erst. sozialer Leistungen)	177 404	198 833	-10,8	108,62
24	dar. Kostenerstattungen vom Land	95 689	120 047	-20,3	58,59
25	Sonstige Einzahlungen aus laufender Verwaltungstätigkeit	3 629	3 971	-8,6	2,22
26	Zinsen und sonstige Finanzeinzahlungen	1 412	2 907	-51,4	0,86
27	dar. Zinseinzahlungen	819	1 045	-21,6	0,50
28	Einzahlungen aus laufender Verwaltungstätigkeit	2 008 704	1 894 194	6,0	1 229,91
29	dar. (abzgl.) Zahlungen von gleicher Ebene	x	x	x	x
30	Bereinigte Einzahlungen aus lfd. Verwaltungstätigkeit	x	x	x	x
31	Investitionstätigkeit	50 363	41 686	20,8	30,84
32	dar. Investitionszuwendungen	48 834	38 871	25,6	29,90
33	dar. Investitionszuwendungen vom Land	45 324	37 995	19,3	27,75
34	dar. Veräußerung von Grundstücken und Gebäuden	446	1 746	-74,5	0,27
35	dar. Veräußerung von beweglichen Vermögensgegenständen	87	168	-47,9	0,05
36	dar. Veräußerung von Finanzanlagen	57	76	-25,8	0,03
37	Einzahlungen (ohne Finanzierungstätigkeit)	2 059 067	1 935 880	6,4	1 260,75
38	dar. (abzgl.) Zahlungen von gleicher Ebene	x	x	x	x
39	Bereinigte Einzahlungen	x	x	x	x

2.2.3.2 Entwicklung Eckwerte Landkreise - Auszahlungen und Finanzierungstätigkeit

Lfd. Nr.	Art der Auszahlung - Bundessystematik -	01.01. - 30.09.		Veränderung	Je Einwohner/-in
		2020	2019		2020
		1 000 EUR		um %	EUR
1	Personalauszahlungen	359 374	355 035	1,2	220,04
2	dav. Dienstbezüge	274 860	272 278	0,9	168,29
3	dar. Beamte	30 853	30 021	2,8	18,89
4	dar. Arbeitnehmer	240 975	237 852	1,3	147,55
5	dav. Beiträge zu Versorgungskassen	34 648	32 091	8,0	21,21
6	dar. Beamte	24 937	22 263	12,0	15,27
7	dar. Arbeitnehmer	9 710	9 826	-1,2	5,95
8	dav. Beiträge zur gesetzlichen Sozialversicherung	47 752	48 449	-1,4	29,24
9	dav. Beihilfen, Unterstützungsleistungen für Beschäftigte	2 115	2 218	-4,6	1,29
10	Versorgungsauszahlungen	7	50	-85,8	0,00
11	dav. Versorgungsbezüge	7	50	-85,8	0,00
12	dav. Beiträge zur gesetzlichen Sozialversicherung	-	-	x	-
13	dav. Beihilfen, Unterstützungsleistungen für Versorgungsempfänger	-	-	x	-
14	Sach- und Dienstleistungen	148 466	153 434	-3,2	90,90
15	dar. Unterhaltung sowie Bewirtschaftung der Grundstücke, baulichen Anlagen und des sonstigen Vermögens	81 954	86 042	-4,8	50,18
16	Transferauszahlungen, sonstige Auszahlungen aus lfd. Verwaltungstätigkeit	1 337 579	1 297 954	3,1	818,99
17	dar. Soziale Leistungen und aufgabenbezogene Leistungsbeteiligung	679 200	673 900	0,8	415,87
18	dav. Leistungen der Grundsicherung für Arbeitsuchende (SGB II)	357 879	374 132	-4,3	219,13
19	dav. Leistungen der Sozialhilfe (SGB XII)	62 633	57 537	8,9	38,35
20	dav. Leistungen der Kinder- und Jugendhilfe (SGB VIII)	175 976	163 608	7,6	107,75
21	dav. Sonstige Sozialleistungen	82 711	78 622	5,2	50,64
22	dar. Zuschüsse für lfd. Zwecke an öff., private Untern. und übrige Bereiche	220 182	208 126	5,8	134,82
23	dar. Erstattungen für lfd. Zwecke an öff., private Untern. u. übrige Bereiche	57 526	64 310	-10,5	35,22
24	Zinsen und sonstige Finanzauszahlungen	7 132	4 854	46,9	4,37
25	dar. Zinsauszahlungen	3 406	4 576	-25,6	2,09
26	Auszahlungen aus laufender Verwaltungstätigkeit	1 852 558	1 811 327	2,3	1 134,31
27	abzgl. Zahlungen von gleicher Ebene	x	x	x	x
28	Bereinigte Auszahlungen aus lfd. Verwaltungstätigkeit	x	x	x	x
29	Investitionstätigkeit	80 674	76 265	5,8	49,40
30	dar. Zuweisungen und Zuschüsse für Investitionen	8 750	7 018	24,7	5,36
31	dar. Erwerb von Grundstücken und Gebäuden	924	4 297	-78,5	0,57
32	dar. Erwerb von beweglichen Sachen des Anlagevermögens	11 951	14 110	-15,3	7,32
33	dar. Erwerb von Finanzanlagen	144	10	x	0,09
34	dar. Baumaßnahmen	58 602	50 661	15,7	35,88
35	Auszahlungen (ohne Finanzierungstätigkeit)	1 933 232	1 887 591	2,4	1 183,70
36	abzgl. Zahlungen von gleicher Ebene	x	x	x	x
37	Bereinigte Auszahlungen	x	x	x	x
38	Saldo der bereinigten laufenden Ein- und Auszahlungen	x	x	x	x
39	Saldo der bereinigten Ein- und Auszahlungen aus Investitionstätigkeit	x	x	x	x
40	Finanzmittelüberschuss/-fehlbetrag (Saldo der bereinigten Ein- und Auszahlungen)	x	x	x	x
	Finanzierungstätigkeit				
41	Einzahlungen aus Finanzierungstätigkeit (Kontengruppe 69)	18 810	29 929	-37,2	11,52
42	dar. (abzgl.) Zahlungen von gleicher Ebene	x	x	x	x
43	Auszahlungen aus Finanzierungstätigkeit (Kontengruppe 79)	45 099	59 076	-23,7	27,61
44	abzgl. Zahlungen von gleicher Ebene	x	x	x	x
45	Saldo der Finanzierungstätigkeit	-26 289	-29 147	x	-16,10

2.2.4 Entwicklung Eckwerte kreisangehörige Gemeinden einschließlich Verbandsgemeinden

2.2.4.1 Entwicklung Eckwerte kreisangehörige Gemeinden einschließlich Verbandsgemeinden - Einzahlungen

Lfd. Nr.	Art der Einzahlung - Bundessystematik -	01.01. - 30.09.		Veränderung	Je Einwohner/-in
		2020	2019		2020
		1 000 EUR		um %	EUR
1	Steuern und steuerähnliche Abgaben (ohne Kg. 605 "Ausgleichsleistungen")	850 730	934 106	-8,9	520,89
2	dar. Realsteuern	548 183	628 462	-12,8	335,65
3	dav. Grundsteuern	155 258	152 695	1,7	95,06
4	dav. Gewerbesteuer	392 924	475 767	-17,4	240,58
5	nachrichtlich: Gewerbesteuer netto (≙ abzgl. Gewerbesteuerumlage)	366 570	442 592	-17,2	224,45
6	dar. Gemeindeanteile Gemeinschaftsteuern	289 068	291 273	-0,8	176,99
7	dav. Gemeindeanteil an der Einkommensteuer	232 481	235 094	-1,1	142,35
8	dav. Gemeindeanteil an der Umsatzsteuer	56 587	56 178	0,7	34,65
9	dar. Sonstige Gemeindesteuern	12 847	13 655	-5,9	7,87
10	Zuwendungen und allgemeine Umlagen (einschl. Kg. 605 "Ausgl.leistungen")	764 188	668 095	14,4	467,91
11	dar. Ausgleichsleistungen und Zuweisungen vom Land	463 269	392 472	18,0	283,66
12	dar. Schlüsselzuweisungen	337 356	284 145	18,7	206,56
13	dar. Allgemeine Umlagen von Gemeinden	64 254	61 361	4,7	39,34
14	dar. Aufgabenbezogene Leistungsbeteiligungen und Zuweisungen vom Bund	794	1 085	-26,8	0,49
15	Sonstige Transfereinzahlungen	1 169	858	36,2	0,72
16	dar. Ersatz von sozialen Leistungen außerhalb von Einrichtungen	-	-	x	-
17	dar. Ersatz von sozialen Leistungen in Einrichtungen	-	11	x	-
18	Öffentlich-rechtliche Leistungsentgelte	117 087	143 076	-18,2	71,69
19	Privatrechtliche Leistungsentgelte, Kostenerstattungen und Kostenumlagen	111 508	117 355	-5,0	68,28
20	dav. Mieten und Pachten	47 788	49 671	-3,8	29,26
21	dav. Verkauf von Vorräten	3 362	5 179	-35,1	2,06
22	dav. Sonstige privatrechtliche Leistungsentgelte	7 527	8 389	-10,3	4,61
23	dav. Kostenerst., Kostenumlagen (einschl. Erst. sozialer Leistungen)	52 831	54 117	-2,4	32,35
24	dar. Kostenerstattungen vom Land	3 674	2 974	23,5	2,25
25	Sonstige Einzahlungen aus laufender Verwaltungstätigkeit	52 492	52 841	-0,7	32,14
26	Zinsen und sonstige Finanzeinzahlungen	36 549	25 351	44,2	22,38
27	dar. Zinseinzahlungen	302	501	-39,8	0,18
28	Einzahlungen aus laufender Verwaltungstätigkeit	1 933 721	1 941 683	-0,4	1 184,00
29	dar. (abzgl.) Zahlungen von gleicher Ebene	x	x	x	x
30	Bereinigte Einzahlungen aus lfd. Verwaltungstätigkeit	x	x	x	x
31	Investitionstätigkeit	208 009	192 825	7,9	127,36
32	dar. Investitionszuwendungen	169 561	147 423	15,0	103,82
33	dar. Investitionszuwendungen vom Land	141 679	132 199	7,2	86,75
34	dar. Veräußerung von Grundstücken und Gebäuden	26 548	30 653	-13,4	16,25
35	dar. Veräußerung von beweglichen Vermögensgegenständen	622	886	-29,7	0,38
36	dar. Veräußerung von Finanzanlagen	217	98	120,8	0,13
37	Einzahlungen (ohne Finanzierungstätigkeit)	2 141 730	2 134 508	0,3	1 311,36
38	dar. (abzgl.) Zahlungen von gleicher Ebene	x	x	x	x
39	Bereinigte Einzahlungen	x	x	x	x

2.2.4.2 Entwicklung Eckwerte kreisangehörige Gemeinden einschließlich Verbandsgemeinden - Auszahlungen und Finanzierungstätigkeit

Lfd. Nr.	Art der Auszahlung - Bundessystematik -	01.01. - 30.09.		Veränderung	Je Einwohner/-in
		2020	2019		2020
		1 000 EUR		um %	EUR
1	Personalauszahlungen	695 638	677 317	2,7	425,93
2	dav. Dienstbezüge	545 611	531 573	2,6	334,07
3	dar. Beamte	31 818	30 949	2,8	19,48
4	dar. Arbeitnehmer	510 075	496 650	2,7	312,31
5	dav. Beiträge zu Versorgungskassen	47 137	44 461	6,0	28,86
6	dar. Beamte	26 766	24 106	11,0	16,39
7	dar. Arbeitnehmer	20 337	20 320	0,1	12,45
8	dav. Beiträge zur gesetzlichen Sozialversicherung	100 724	99 215	1,5	61,67
9	dav. Beihilfen, Unterstützungsleistungen für Beschäftigte	2 166	2 067	4,8	1,33
10	Versorgungsauszahlungen	137	120	14,2	0,08
11	dav. Versorgungsbezüge	134	119	12,5	0,08
12	dav. Beiträge zur gesetzlichen Sozialversicherung	2	-	x	0,00
13	dav. Beihilfen, Unterstützungsleistungen für Versorgungsempfänger	2	1	55,8	0,00
14	Sach- und Dienstleistungen	332 259	332 812	-0,2	203,44
15	dar. Unterhaltung sowie Bewirtschaftung der Grundstücke, baulichen Anlagen und des sonstigen Vermögens	223 660	221 896	0,8	136,94
16	Transferauszahlungen, sonstige Auszahlungen aus lfd. Verwaltungstätigkeit	904 759	896 965	0,9	553,98
17	dar. Soziale Leistungen und aufgabenbezogene Leistungsbeteiligung	95	160	-40,2	0,06
18	dav. Leistungen der Grundsicherung für Arbeitsuchende (SGB II)	95	160	-40,2	0,06
19	dav. Leistungen der Sozialhilfe (SGB XII)	-	-	x	-
20	dav. Leistungen der Kinder- und Jugendhilfe (SGB VIII)	-	-	x	-
21	dav. Sonstige Sozialleistungen	-	-	x	-
22	dar. Zuschüsse für lfd. Zwecke an öff., private Untern. und übrige Bereiche	97 650	95 185	2,6	59,79
23	dar. Erstattungen für lfd. Zwecke an öff., private Untern. u. übrige Bereiche	78 099	75 023	4,1	47,82
24	Zinsen und sonstige Finanzauszahlungen	12 999	16 126	-19,4	7,96
25	dar. Zinsauszahlungen	8 249	10 501	-21,4	5,05
26	Auszahlungen aus laufender Verwaltungstätigkeit	1 945 792	1 923 340	1,2	1 191,39
27	abzgl. Zahlungen von gleicher Ebene	x	x	x	x
28	Bereinigte Auszahlungen aus lfd. Verwaltungstätigkeit	x	x	x	x
29	Investitionstätigkeit	314 123	280 495	12,0	192,33
30	dar. Zuweisungen und Zuschüsse für Investitionen	13 517	11 994	12,7	8,28
31	dar. Erwerb von Grundstücken und Gebäuden	7 011	6 945	0,9	4,29
32	dar. Erwerb von beweglichen Sachen des Anlagevermögens	35 511	31 971	11,1	21,74
33	dar. Erwerb von Finanzanlagen	586	101	483,2	0,36
34	dar. Baumaßnahmen	255 360	225 897	13,0	156,35
35	Auszahlungen (ohne Finanzierungstätigkeit)	2 259 915	2 203 836	2,5	1 383,73
36	abzgl. Zahlungen von gleicher Ebene	x	x	x	x
37	Bereinigte Auszahlungen	x	x	x	x
38	Saldo der bereinigten laufenden Ein- und Auszahlungen	x	x	x	x
39	Saldo der bereinigten Ein- und Auszahlungen aus Investitionstätigkeit	x	x	x	x
40	Finanzmittelüberschuss/-fehlbetrag (Saldo der bereinigten Ein- und Auszahlungen)	x	x	x	x
	Finanzierungstätigkeit				
41	Einzahlungen aus Finanzierungstätigkeit (Kontengruppe 69)	32 772	50 422	-35,0	20,07
42	dar. (abzgl.) Zahlungen von gleicher Ebene	x	x	x	x
43	Auszahlungen aus Finanzierungstätigkeit (Kontengruppe 79)	74 888	92 053	-18,6	45,85
44	abzgl. Zahlungen von gleicher Ebene	x	x	x	x
45	Saldo der Finanzierungstätigkeit	-42 116	-41 631	x	-25,79

2.3 Zuordnungsschlüssel

2.3.1 Zuordnungsschlüssel Einzahlungen Tabellen 2.1 und 2.2

Lfd. Nr.	Art der Einzahlung - Bundessystematik -	Kontengruppe/Konto Berechnung
1	Steuern und steuerähnliche Abgaben (ohne Kg. 605 "Ausgleichsleistungen")	60 ./ 605
2	dar. Realsteuern	601
3	dav. Grundsteuern	6011, 6012
4	dav. Gewerbesteuer	6013
5	nachrichtlich: Gewerbesteuer netto (\cong abzgl. Gewerbesteuerumlage)	6013 ./ 7341
6	dar. Gemeindeanteile Gemeinschaftsteuern	602
7	dav. Gemeindeanteil an der Einkommensteuer	6021
8	dav. Gemeindeanteil an der Umsatzsteuer	6022
9	dar. Sonstige Gemeindesteuern	603
10	Zuwendungen und allgemeine Umlagen (einschl. Kg. 605 "Ausgl.leistungen")	61, 605
11	dar. Ausgleichsleistungen und Zuweisungen vom Land	6111, 6121, 6131, 6141, 6051, 6052, 6053, L191
12	dar. Schlüsselzuweisungen	6111
13	dar. Allgemeine Umlagen von Gemeinden	6182
14	dar. Aufgabenbezogene Leistungsbeteiligungen und Zuweisungen vom Bund	6140, L192, L193
15	Sonstige Transfereinzahlungen	62
16	dar. Ersatz von sozialen Leistungen außerhalb von Einrichtungen	621
17	dar. Ersatz von sozialen Leistungen in Einrichtungen	622
18	Öffentlich-rechtliche Leistungsentgelte	63
19	Privatrechtliche Leistungsentgelte, Kostenerstattungen und Kostenumlagen	64
20	dav. Mieten und Pachten	6411
21	dav. Verkauf von Vorräten	642
22	dav. Sonstige privatrechtliche Leistungsentgelte	6461
23	dav. Kostenerst., Kostenumlagen (einschl. Erst. sozialer Leistungen)	648
24	dar. Kostenerstattungen vom Land	6481
25	Sonstige Einzahlungen aus laufender Verwaltungstätigkeit	65
26	Zinsen und sonstige Finanzeinzahlungen	66
27	dar. Zinseinzahlungen	661
28	Einzahlungen aus laufender Verwaltungstätigkeit	Σ 1 + 10 + 15 + 18 + 19 + 25 + 26
29	dar. (abzgl.) Zahlungen von gleicher Ebene	6132, 6142, 6182, 6232, 6482, 6612
30	Bereinigte Einzahlungen aus lfd. Verwaltungstätigkeit	Differenz 28 ./ 29
31	Investitionstätigkeit	68, <u>695</u>
32	dar. Investitionszuwendungen	681
33	dar. Investitionszuwendungen vom Land	6811
34	dar. Veräußerung von Grundstücken und Gebäuden	6821
35	dar. Veräußerung von beweglichen Vermögensgegenständen	683
36	dar. Veräußerung von Finanzanlagen	684
37	Einzahlungen (ohne Finanzierungstätigkeit)	6 ./ 69 + 695
38	dar. (abzgl.) Zahlungen von gleicher Ebene	6132, 6142, 6182, 6232, 6482, 6612, 6812, 6862, 6952
39	Bereinigte Einzahlungen	Differenz 37 ./ 38

Abweichungen zwischen Kontonummern Bund und Land Sachsen-Anhalt: L191 = 6191; L192 = 6192; L193 = 6193

Spezifika für Sachsen-Anhalt sind doppelt unterstrichen und kursiv dargestellt

2.3.2 Zuordnungsschlüssel Auszahlungen und Finanzierungstätigkeit Tabellen 2.1 und 2.2

Lfd. Nr.	Art der Auszahlung - Bundessystematik -	Kontengruppe/Konto Berechnung
1	Personalauszahlungen	70
2	dav. Dienstbezüge	701
3	dar. Beamte	7011
4	dar. Arbeitnehmer	7012
5	dav. Beiträge zu Versorgungskassen	702
6	dar. Beamte	7021
7	dar. Arbeitnehmer	7022
8	dav. Beiträge zur gesetzlichen Sozialversicherung	703
9	dav. Beihilfen, Unterstützungsleistungen für Beschäftigte	7041
10	Versorgungsauszahlungen	71
11	dav. Versorgungsbezüge	711
12	dav. Beiträge zur gesetzlichen Sozialversicherung	713
13	dav. Beihilfen, Unterstützungsleistungen für Versorgungsempfänger	7141
14	Sach- und Dienstleistungen	72
15	dar. Unterhaltung sowie Bewirtschaftung der Grundstücke, baulichen Anlagen und des sonstigen Vermögens	7211, 7221, 7241, 7252, 7255
16	Transferauszahlungen, sonstige Auszahlungen aus lfd. Verwaltungstätigkeit	73, 74
17	dar. Soziale Leistungen und aufgabenbezogene Leistungsbeteiligung	733, 746
18	dav. Leistungen der Grundsicherung für Arbeitsuchende (SGB II)	L691, L692, L693, L694, L695, L696, L782, L783, L784, L785, L786, L787, <u>7338</u>
19	dav. Leistungen der Sozialhilfe (SGB XII)	L73, L74
20	dav. Leistungen der Kinder- und Jugendhilfe (SGB VIII)	L76, L77
21	dav. Sonstige Sozialleistungen	L75, L781, L788, L789, L79, L791, L792
22	dar. Zuschüsse für lfd. Zwecke an öff., private Untern. und übrige Bereiche	7315, 7316, 7317, 7318
23	dar. Erstattungen für lfd. Zwecke an öff., private Untern. u. übrige Bereiche	7455, 7456, 7457, 7458
24	Zinsen und sonstige Finanzauszahlungen	75, <u>7835</u>
25	dar. Zinsauszahlungen	751
26	Auszahlungen aus laufender Verwaltungstätigkeit	$\Sigma 1 + 10 + 14 + 16 + 24$
27	abzgl. Zahlungen von gleicher Ebene	6132, 6142, 6182, 6232, 6482, 6612
28	Bereinigte Auszahlungen aus lfd. Verwaltungstätigkeit	Differenz 26 ./. 27
29	Investitionstätigkeit	78, <u>795 ./. 7835</u>
30	dar. Zuweisungen und Zuschüsse für Investitionen	781, <u>7891</u>
31	dar. Erwerb von Grundstücken und Gebäuden	7821
32	dar. Erwerb von beweglichen Sachen des Anlagevermögens	783 ./. <u>7835</u>
33	dar. Erwerb von Finanzanlagen	784
34	dar. Baumaßnahmen	785
35	Auszahlungen (ohne Finanzierungstätigkeit)	7 ./. 79 + <u>795</u>
36	abzgl. Zahlungen von gleicher Ebene	6132, 6142, 6182, 6232, 6482, 6612, 6812, 6862, 6952
37	Bereinigte Auszahlungen	Differenz 35 ./. 36
38	Saldo der bereinigten laufenden Ein- und Auszahlungen	Differenz Einzahlung 30 ./. Auszahlung 28
39	Saldo der bereinigten Ein- und Auszahlungen aus Investitionstätigkeit	Differenz Einzahlung 31 ./. Auszahlung 29
40	Finanzmittelüberschuss/-fehlbetrag (Saldo der bereinigten Ein- und Auszahlungen)	Differenz Einzahlung 39 ./. Auszahlung 37
	Finanzierungstätigkeit	
41	Einzahlungen aus Finanzierungstätigkeit (Kontengruppe 69)	69 ./. <u>695</u>
42	dar. (abzgl.) Zahlungen von gleicher Ebene	6922, 6932, 6952 ./. <u>6952</u>
43	Auszahlungen aus Finanzierungstätigkeit (Kontengruppe 79)	79 ./. <u>795</u>
44	abzgl. Zahlungen von gleicher Ebene	6922, 6932, 6952 ./. <u>6952</u>
45	Saldo der Finanzierungstätigkeit	Differenz 41 ./. 43

Abweichungen zwischen Kontonummern Bund und Land Sachsen-Anhalt: L691 = 7461; L692 = 7462; L693 = 7463; L694 = 7464; L695 = 7465; L696 = 7466; L73 = 7331/311; L74 = 7332/311; L75 = 7339,321; L76 = 7331/361+7331/362+7331/363; L77 = 7332/361+7332/362+7332/363; L79 = 7339/313 (bis 2019); L781 = 7339/345; L782 = 7339/312; L783 = 7333; L784 = 7334; L785 = 7335; L786 = 7336; L787 = 7337; L788 = 7339/311+7339/341+7339/343+7339/344+7339/346+7339/351; L789 = 7339/314 (ab 2020); L791 = 7331/313 (ab 2020); L792 = 7332/313 (ab 2020)

Spezifika für Sachsen-Anhalt sind doppelt unterstrichen und kursiv dargestellt

3. Unterschiede Zuordnung
 3.1 Unterschiede Zuordnung Landessystematik zur Bundessystematik
 3.1.1 Zuordnung

Lfd. Nr.	Bezeichnung - Landessystematik -	Lfd. Nr. Bundessystematik	Unterschiede Zuordnung Bundessystematik zur Landessystematik
LD01	Steuern und steuerähnliche Abgaben (ohne Kg. 605 "Ausgl.leistungen")	EZ1	
LD01a	dar. Gewerbesteuer	EZ4	
LD01b	nachrichtlich: Gewerbesteuer netto (\cong abzgl. Gewerbesteuerumlage)	EZ5	
LD02	Zuwendungen u. allgemeine Umlagen (einschl. Kg. 605 "Ausgl.leistungen")	EZ10	
LD02a	dar. FAG-Leistungen	-	
LD02b	dav. Schlüsselzuweisungen und besondere Ergänzungszuweisungen	EZ12	
LD02c	nachrichtlich: negative Schlüsselzuweisungen	-	
LD02d	dar. Kreis-, Verbandsgemeindeumlage	EZ13	
LD03	Sonstige Transfereinzahlungen	EZ15	
LD04	Weitere Einzahlungen	EZ18 + EZ19 + EZ25	
LD05	Zinsen und ähnliche Einzahlungen	EZ26	
LD06	Einzahlungen laufende Rechnung	EZ28	
LD06a	dar. Einzahlungen vom Land	-	
LD06b	dar. (abzgl.) Einzahlungen von gleicher Ebene	EZ29	
LD07	Bereinigte Einzahlungen laufende Rechnung	EZ30	
LD08	Einzahlungen aus Investitionstätigkeit	EZ31	./ 695
LD08a	dar. Einzahlungen aus Zuwendungen für Inv. und Inv.förd.maßn.	EZ32	
LD08b	dar. Einzahlungen aus Beiträgen und ähnlichen Entgelten	-	
LD09	Einzahlungen aus Finanzierungstätigkeit	AZ41	+ 695
LD10	Einzahlungen Kapitalrechnung	EZ31 + AZ41	
LD10a	dar. Einzahlungen vom Land	-	
LD10b	dar. (abzgl.) Einzahlungen von gleicher Ebene	EZ38 ./ EZ29	
LD11	Bereinigte Einzahlungen Kapitalrechnung	EZ31 + AZ41 ./ EZ38 + EZ29	
LD12	Personal- und Versorgungsauszahlungen	AZ1 + AZ10	+ 7411
LD13	Auszahlungen für Sach- und Dienstleistungen	AZ14	
LD14	Transferauszahlungen, sonst. Ausz. für lfd. Verw.tätigk.	AZ16 ./ AZ17	./ 734 ./ 735 ./ 737 ./ 7411
LD15	Soziale Leistungen und aufgabenbezogene Leistungsbeteiligung	AZ17	
LD16	Zinsen und ähnliche Auszahlungen	AZ24	./ 7835
LD17	Allgemeine Zuweisungen, Allgemeine Umlagen, Steuerbeteiligungen	-	
LD17a	dar. Gewerbesteuerumlage	-	
LD18	Auszahlungen laufende Rechnung	AZ26	./ 7835
LD18a	dar. Auszahlungen an das Land	-	
LD18b	(abzgl.) Einzahlungen von gleicher Ebene (= LD06b)	AZ27	
LD19	Bereinigte Auszahlungen laufende Rechnung	AZ28	
LD20	Auszahlungen für Investitionstätigkeit	AZ29	./ 795 + 7835
LD20a	dar. Sachinvestitionen	-	
LD21	Auszahlungen aus Finanzierungstätigkeit	AZ43	+ 795
LD22	Auszahlungen Kapitalrechnung	AZ35 ./ AZ26 + AZ43	+ 7835
LD22a	dar. Auszahlungen an das Land	-	
LD22b	(abzgl.) Einzahlungen von gleicher Ebene (= LD10b)	AZ36 ./ AZ27	
LD23	Bereinigte Auszahlungen Kapitalrechnung	AZ37 ./ AZ28 + AZ43	+ 7835
LD24	Saldo laufende Rechnung	EZ28 ./ AZ26	+ 7835
LD24a	nachrichtlich: Saldo Nettotransfer vom Land	-	
LD25	Saldo Investitionstätigkeit	EZ31 ./ AZ29	./ 695 + 795 ./ 7835
LD26	Saldo Finanzrechnung ohne Finanzierungstätigkeit	EZ28 ./ AZ26 + EZ31 ./ AZ29	./ 695 + 795
LD26a	Saldo investive Finanzierungstätigkeit	AZ45	+ 695 ./ 795
LD27	Saldo Kapitalrechnung	EZ31 + AZ41 ./ AZ35 + AZ26 ./ AZ43	+ 7835
LD27a	nachrichtlich: Saldo Nettotransfer vom Land	-	
LD28	Saldo Finanzrechnung insgesamt	EZ39 + AZ41 ./ AZ37 ./ AZ43	

3.1.2 Erläuterungen

Lfd. Nr.	Erläuterung - Landessystematik -	Erläuterung Unterschiede Zuordnung Bundessystematik zur Landessystematik
LD01	EZ1 = Steuern und steuerähnliche Abgaben	
LD01a	EZ4 = Gewerbesteuer	
LD01b	EZ5 = nachr.: Gewerbesteuer netto (\cong abzgl. Gewerbesteuerumlage)	
LD02	EZ10 = Zuwendungen und allgemeine Umlagen	
LD02a	-	
LD02b	EZ12 = Schlüsselzuweisungen	
LD02c	-	
LD02d	EZ13 = Allgemeine Umlagen von Gemeinden	
LD03	EZ15 = Sonstige Transfereinzahlungen	
LD04	EZ18 = Öffentlich-rechtliche Leistungsentgelte; EZ19 = Privatrechtliche Leistungsentgelte, Kostenerst. und -umlagen; EZ25 = Sonstige Einzahlungen aus laufender Verwaltungstätigkeit	
LD05	EZ26 = Zinsen und sonstige Finanzeinzahlungen	
LD06	EZ28 = Einzahlungen aus laufender Verwaltungstätigkeit	
LD06a	-	
LD06b	EZ29 = abzgl. Zahlungen von gleicher Ebene	
LD07	EZ30 = Bereinigte Einzahlungen aus lfd. Verwaltungstätigkeit	
LD08	EZ31 = Investitionstätigkeit	695 = Rückflüsse von Ausleihungen
LD08a	EZ32 = Investitionszuwendungen	
LD08b	-	
LD09	AZ41 = Einzahlungen aus Finanzierungstätigkeit (Kontengruppe 69)	695 = Rückflüsse von Ausleihungen
LD10	EZ31 = Investitionstätigkeit; AZ41 = Einzahlungen aus Finanzierungstätigkeit (Kontengruppe 69)	
LD10a	-	
LD10b	EZ38 und EZ29 = abzgl. Zahlungen von gleicher Ebene	
LD11	EZ31 = Investitionstätigkeit; AZ41 = Einzahlungen aus Finanzierungstätigkeit (Kontengruppe 69) EZ38 und EZ29 = abzgl. Zahlungen von gleicher Ebene	
LD12	AZ1 = Personalauszahlungen; AZ10 = Versorgungsauszahlungen	7411 = Sonstige Personal- und Versorgungsauszahlungen
LD13	AZ14 = Sach- und Dienstleistungen	
LD14	AZ16 = Transferauszahlungen, sonstige Ausz. aus lfd. Verw.tätig.; AZ17 = Soziale Leistungen und aufgabenbezogene Leistungsbeteiligung	734 = Steuerbeteiligungen; 735 = Allg. Zuw.; 737 = Allg. Umlagen; 7411 = Sonstige Personal- und Versorgungsauszahlungen
LD15	AZ17 = Soziale Leistungen und aufgabenbezogene Leistungsbeteiligung	
LD16	AZ24 = Zinsen und sonstige Finanzauszahlungen	7835 = Auszahlungen für die Ablösung von Dauerlasten
LD17	-	
LD17a	-	
LD18	AZ26 = Auszahlungen aus laufender Verwaltungstätigkeit	7835 = Auszahlungen für die Ablösung von Dauerlasten
LD18a	-	
LD18b	AZ27 = abzgl. Zahlungen von gleicher Ebene	
LD19	AZ28 = Bereinigte Auszahlungen aus lfd. Verwaltungstätigkeit	
LD20	AZ29 = Investitionstätigkeit	795 = Gewährung von Ausleihungen; 7835 = Auszahlungen für die Ablösung von Dauerlasten
LD20a	-	
LD21	AZ43 = Auszahlungen aus Finanzierungstätigkeit (Kontengruppe 79)	795 = Gewährung von Ausleihungen
LD22	AZ35 = Auszahlungen; AZ26 = Ausz. aus lfd. Verw.tätig.; AZ43 = Auszahlungen aus Finanzierungstätigkeit (Kontengruppe 79)	7835 = Auszahlungen für die Ablösung von Dauerlasten
LD22a	-	
LD22b	AZ36 und AZ27 = abzgl. Zahlungen von gleicher Ebene	
LD23	AZ37 = Bereinigte Ausz.; AZ28 = Bereinigte Ausz. aus lfd. Verw.tätig.; AZ43 = Auszahlungen aus Finanzierungstätigkeit (Kontengruppe 79)	7835 = Auszahlungen für die Ablösung von Dauerlasten
LD24	EZ28 = Einz.-/und AZ26 = Ausz. aus laufender Verwaltungstätigkeit	7835 = Auszahlungen für die Ablösung von Dauerlasten
LD24a	-	
LD25	EZ31 = Investitionstätigkeit; AZ29 = Investitionstätigkeit	695 = Rückflüsse von Ausleihungen; 795 = Gewährung von Ausleihungen; 7835 = Auszahlungen für die Ablösung von Dauerlasten
LD26	EZ28 = Einz.-/und AZ26 = Ausz. aus laufender Verwaltungstätigkeit	695 = Rückflüsse von Ausleihungen;
LD26a	EZ31 = Investitionstätigkeit; AZ29 = Investitionstätigkeit AZ45 = Saldo der Finanzierungstätigkeit	795 = Gewährung von Ausleihungen 695 = Rückflüsse von Ausleihungen; 795 = Gewährung von Ausleihungen
LD27	EZ31 = Investitionstätigkeit; AZ41 = Einz. aus Finanzierungstätigkeit; AZ35 = Auszahlungen; AZ26 = Ausz. aus lfd. Verw.tätig.; AZ43 = Ausz. aus Finanzierungstätigkeit	695 = Rückflüsse von Ausleihungen; 795 = Gewährung von Ausleihungen 7835 = Auszahlungen für die Ablösung von Dauerlasten
LD27a	-	
LD28	EZ39 = Bereinigte Einzahlungen; AZ41 = Einz. aus Finanzierungstätigkeit; AZ37 = Bereinigte Ausz.; AZ43 = Ausz. aus Finanzierungstätigkeit	

3.2 Unterschiede Zuordnung Bundessystematik zur Landessystematik
 3.2.1 Zuordnung - Einzahlungen

Lfd. Nr.	Art der Einzahlung - Bundessystematik -	Lfd. Nr. Landessystematik	Unterschiede Zuordnung Landessystematik zur Bundessystematik
1	Steuern und steuerähnliche Abgaben (ohne Kg. 605 "Ausgl.leistungen")	LD01	
2	dar. Realsteuern	-	
3	dav. Grundsteuern	-	
4	dav. Gewerbesteuer	LD01a	
5	nachrichtlich: Gewerbesteuer netto (\cong abzgl. Gewerbesteuerumlage)	LD01b	
6	dar. Gemeindeanteile Gemeinschaftsteuern	-	
7	dav. Gemeindeanteil an der Einkommensteuer	-	
8	dav. Gemeindeanteil an der Umsatzsteuer	-	
9	dar. Sonstige Gemeindesteuern	-	
10	Zuwendungen u. allgemeine Umlagen (einschl. Kg. 605 "Ausgl.leistungen")	LD02	
11	dar. Ausgleichsleistungen und Zuweisungen vom Land	-	
12	dar. Schlüsselzuweisungen	LD02b	
13	dar. Allgemeine Umlagen von Gemeinden	LD02d	
14	dar. Aufgabenbezogene Leistungsbeteiligungen u. Zuweisungen vom Bund	-	
15	Sonstige Transfereinzahlungen	LD03	
16	dar. Ersatz von sozialen Leistungen außerhalb von Einrichtungen	-	
17	dar. Ersatz von sozialen Leistungen in Einrichtungen	-	
18	Öffentlich-rechtliche Leistungsentgelte	LD04 Teil 1	
19	Privatrechtliche Leistungsentgelte, Kostenerstat. und Kostenumlagen	LD04 Teil 2	
20	dav. Mieten und Pachten	-	
21	dav. Verkauf von Vorräten	-	
22	dav. Sonstige privatrechtliche Leistungsentgelte	-	
23	dav. Kostenerst., Kostenumlagen (einschl. Erst. sozialer Leistungen)	-	
24	dar. Kostenerstattungen vom Land	-	
25	Sonstige Einzahlungen aus laufender Verwaltungstätigkeit	LD04 Teil 3	
26	Zinsen und sonstige Finanzeinzahlungen	LD05	
27	dar. Zinseinzahlungen	-	
28	Einzahlungen aus laufender Verwaltungstätigkeit	LD06	
29	dar. (abzgl.) Zahlungen von gleicher Ebene	LD06b	
30	Bereinigte Einzahlungen aus lfd. Verwaltungstätigkeit	LD07	
31	Investitionstätigkeit	LD08	+ 695
32	dar. Investitionszuwendungen	LD08a	
33	dar. Investitionszuwendungen vom Land	-	
34	dar. Veräußerung von Grundstücken und Gebäuden	-	
35	dar. Veräußerung von beweglichen Vermögensgegenständen	-	
36	dar. Veräußerung von Finanzanlagen	-	
37	Einzahlungen (ohne Finanzierungstätigkeit)	LD06 + LD10 ./ LD09	+ 695
38	dar. (abzgl.) Zahlungen von gleicher Ebene	LD06b + LD10b	
39	Bereinigte Einzahlungen	LD07 + LD11 ./ LD09	+ 695

3.2.2 Zuordnung - Auszahlungen und Finanzierungstätigkeit

Lfd. Nr.	Art der Auszahlung - Bundessystematik -	Lfd. Nr. Landessystematik	Unterschiede Zuordnung Landessystematik zur Bundessystematik
1	Personalauszahlungen	LD12 (Teil 1; LD12 = B1 + B10)	./ 7411
2	dav. Dienstbezüge	-	
3	dar. Beamte	-	
4	dar. Arbeitnehmer	-	
5	dav. Beiträge zu Versorgungskassen	-	
6	dar. Beamte	-	
7	dar. Arbeitnehmer	-	
8	dav. Beiträge zur gesetzlichen Sozialversicherung	-	
9	dav. Beihilfen, Unterstützungsleistungen für Beschäftigte	-	
10	Versorgungsauszahlungen	LD12 (Teil 2; LD12 = B1 + B10)	
11	dav. Versorgungsbezüge	-	
12	dav. Beiträge zur gesetzlichen Sozialversicherung	-	
13	dav. Beihilfen, Unterstützungsleistungen für Versorgungsempfänger	-	
14	Sach- und Dienstleistungen	LD13	
15	dar. Unterhaltung sowie Bewirtschaftung der Grundstücke, baulichen Anlagen und des sonstigen Vermögens	-	
16	Transferauszahlungen, sonstige Auszahlungen aus lfd. Verw.tätigk.	LD14 + LD15 + LD17	+ 7411
17	dar. Soziale Leistungen und aufgabenbezogene Leistungsbeteiligung	LD15	
18	dav. Leistungen der Grundsicherung für Arbeitsuchende (SGB II)	-	
19	dav. Leistungen der Sozialhilfe (SGB XII)	-	
20	dav. Leistungen der Kinder- und Jugendhilfe (SGB VIII)	-	
21	dav. Sonstige Sozialleistungen	-	
22	dar. Zuschüsse für lfd. Zwecke an öff., private Untern. und übrige Bereiche	-	
23	dar. Erstattungen für lfd. Zwecke an öff., private Untern. u. übrige Bereiche	-	
24	Zinsen und sonstige Finanzauszahlungen	LD16	+ 7835
25	dar. Zinsauszahlungen	-	
26	Auszahlungen aus laufender Verwaltungstätigkeit	LD18	+ 7835
27	abzgl. Zahlungen von gleicher Ebene	LD06b	
28	Bereinigte Auszahlungen aus lfd. Verwaltungstätigkeit	LD19	+ 7835
29	Investitionstätigkeit	LD20	+ 795 ./ 7835
30	dar. Zuweisungen und Zuschüsse für Investitionen	-	
31	dar. Erwerb von Grundstücken und Gebäuden	-	
32	dar. Erwerb von beweglichen Sachen des Anlagevermögens	-	
33	dar. Erwerb von Finanzanlagen	-	
34	dar. Baumaßnahmen	-	
35	Auszahlungen (ohne Finanzierungstätigkeit)	LD18 + LD22 ./ LD21	+ 795
36	abzgl. Zahlungen von gleicher Ebene	LD06b + LD10b	
37	Bereinigte Auszahlungen	LD19 + LD23 ./ LD21	+ 795
38	Saldo der bereinigten laufenden Ein- und Auszahlungen	LD07 ./ LD19	./ 7835
39	Saldo der bereinigten Ein- und Auszahlungen aus Investitionstätigkeit	LD08 ./ LD20	+ 695 ./ 795 + 7835
40	Finanzmittelüberschuss/-fehlbetrag (Saldo der bereinigten Ein- und Auszahlungen)	LD07 + LD11 ./ LD09 ./ LD19 ./ LD23 + LD21	+ 695 ./ 795
	Finanzierungstätigkeit		
41	Einzahlungen aus Finanzierungstätigkeit (Kontengruppe 69)	LD09	./ 695
42	dar. (abzgl.) Zahlungen von gleicher Ebene	-	
43	Auszahlungen aus Finanzierungstätigkeit (Kontengruppe 79)	LD21	./ 795
44	abzgl. Zahlungen von gleicher Ebene	-	
45	Saldo der Finanzierungstätigkeit	LD09 ./ LD21	./ 695 + 795

4. Finanzstatistische Kennzahlen

4.1 Einführung

Die ausgewiesenen Indikatoren werden einzeln beschrieben und deren haushaltssystematische Berechnung dargestellt. Grundlage für die Berechnung ist die Bundessystematik.

Die Indikatoren werden ökonomisch definiert und nicht anhand rechtlicher Normen, wie sie beispielsweise in den Haushaltsordnungen vorgegeben werden. Gründe dafür sind unter anderem mögliche Doppelzählungen und abweichende Definitionen in den verschiedenen Systematiken.

Dieser Bericht enthält ausschließlich Kennzahlen auf Ebene der Zusammenfassung der Gemeinden und Gemeindeverbände.

Zu beachten ist, dass sich der Nenner Gesamtauszahlungen ändert, wenn Indikatoren für Ebenen berechnet werden, die bereinigt werden müssen. Bei der Bereinigung handelt es sich um die Eliminierung des Zahlungsverkehrs innerhalb der gleichen Ebene, um Doppelzählungen zu vermeiden. Wegen fehlender Ausprägung in den Haushaltssystematiken ist eine Bereinigung innerhalb der kommunalen Körperschaftsgruppen (kreisfreie Städte, Landkreise und kreisangehörige Gemeinden einschl. Verbandsgemeinden) nicht möglich.

In den Berechnungsformeln der Indikatoren sind diejenigen Positionen, die bei der Bildung von Aggregaten bereinigt werden müssen, durch ein [B] oder ein [b] in Klammern gekennzeichnet. Dabei bezieht sich [B] auf die gesamten Auszahlungen oder Einzahlungen während [b] sich auf die Bereinigung einzelner Zahlungsarten bezieht, die nach Zahlungsbereichen gegliedert sind. Die Indikatoren werden in diesem Bericht anhand doppischer Systematiken bestimmt, die für die haushaltsrechtlichen Grundlagen vorgeschrieben sind.

4.2 Indikatoren Auszahlungen

4.2.1 Bezugsgröße Gesamtauszahlungen

Bemessungszeitraum	Kommunale Kernhaushalte insgesamt	Kreisfreie Städte	Landkreise	Kreisangehörige Gemeinden einschl. Verbandsgemeinden
	1 000 EUR			
01.01. - 30.09.2016	4 143 069	1 098 695	1 860 050	1 898 565
01.01. - 30.09.2017	4 265 143	1 163 145	1 883 099	1 998 545
01.01. - 30.09.2018	4 416 786	1 230 110	1 868 529	2 197 635
01.01. - 30.09.2019	4 544 726	1 281 671	1 887 591	2 203 836
01.01. - 30.09.2020	4 694 538	1 362 528	1 933 232	2 259 915

Gesamtauszahlungen

Die Gesamtauszahlungen einer Einheit setzen sich aus den Auszahlungen der laufenden Rechnung und der Kapitalrechnung zusammen.

Auszahlungen in der kommunalen Doppik (Konten nach Bundessystematik):

$$\text{Auszahlungen} = (70 + 71 + 72 + 73 + 74 + 75 + 78) \cdot \{[B](6122 + 6132 + 6142 + 6182 + 6232 + 6482 + 6612 + 6812 + 6862)\}$$

B: Abzug zur Bereinigung bei der Bildung des Aggregats Gemeinden und Gemeindeverbände insgesamt.

4.2.2 Indikator - Investitionsquote

Bemessungszeitraum	Kommunale Kern- haushalte insgesamt	Kreisfreie Städte	Land- kreise	Kreisangehörige Gemeinden einschl. Verbands- gemeinden
	in %			
01.01. - 30.09.2016	7,34	6,63	3,44	9,01
01.01. - 30.09.2017	7,65	6,37	2,82	10,19
01.01. - 30.09.2018	9,26	10,20	3,07	10,66
01.01. - 30.09.2019	10,45	10,32	4,03	12,56
01.01. - 30.09.2020	11,62	11,87	4,16	13,81

InvestitionsquoteBeschreibung und Aussagefähigkeit der Investitionsquote

Die Ausgaben für Investitionen sind eine von der Politik besonders beachtete Größe der öffentlichen Haushalte, da sie im Gegensatz zu den konsumtiven Ausgaben eine positive langfristige Wirkung sowohl auf Effizienz der Verwaltung als auch auf die staatlichen und privaten Produktionsbedingungen und das Vermögen der öffentlichen Haushalte haben können. Viele der Investitionen der öffentlichen Haushalte sind daher ein wichtiger Standortfaktor für die Produktion von Waren und Dienstleistungen. Die Bedeutung der Investitionen zeigt sich auch daran, dass die Höhe der Schuldenaufnahme gesetzlich bis maximal zur Höhe der Investitionen in den entsprechenden öffentlichen Haushalten festgelegt war.

Die Investitionsquote zeigt den Anteil der Investitionsauszahlungen an den Gesamtauszahlungen.

Formel: $Investitionsquote = Investitionsauszahlungen / Auszahlungen$

Eine hohe Investitionsquote ist so zu interpretieren, dass ein großer Teil des Gesamtbudgets der betrachteten Einheit für investive Zwecke z. B. den Kauf von Investitionsgütern wie Fahrzeuge oder Grundstücke, d. h. Güter des Anlagevermögens, die eine Nutzungsdauer von mehr als einem Jahr haben und die entsprechenden Wertgrenzen überschreiten, genutzt wird. Zu den Investitionsauszahlungen zählt aber auch der Erwerb von Beteiligungen.

Investitionsförderungsmaßnahmen sind Zahlungen an eine andere Einheit, damit diese Investitionen durchführen kann. Obwohl es sich nicht um direkte Investitionsausgaben handelt und eine Erfassung der Zuweisungen für Investitionen an Kern- oder Extrahaushalte zu einer Überzeichnung der Investitionsauszahlungen führen würde, werden diese in die Investitionsquote einbezogen, da unter bestimmten Umständen die Investitionszuweisung oder der Investitionszuschuss bei doppisch buchenden Einheiten als immaterieller Vermögensgegenstand aktivierbar ist.

Haushaltssystematische Berechnung

Doppik der Gemeinden/Gemeindeverbände (Konten nach Bundessystematik):

$Investitionsquote = (781 + 782 + 783 + 784 + 785 \text{ ./. } \{[b]6812\}) / Auszahlungen$

b: bei der Bildung der Aggregate wird das Merkmal Auszahlungen für Investitionszuweisungen um die entsprechenden Einzahlungen bereinigt.

4.2.3 Indikator - Personalausgabenquote

Bemessungszeitraum	Kommunale Kern- haushalte insgesamt	Kreisfreie Städte	Land- kreise	Kreisangehörige Gemeinden einschl. Verbands- gemeinden
	in %			
01.01. - 30.09.2016	28,54	22,17	17,04	32,75
01.01. - 30.09.2017	28,49	21,71	17,47	31,71
01.01. - 30.09.2018	28,60	21,34	18,48	29,81
01.01. - 30.09.2019	28,66	21,05	18,81	30,74
01.01. - 30.09.2020	28,42	20,47	18,59	30,79

PersonalausgabenquoteBeschreibung und Aussagefähigkeit der Personalausgabenquote

Zur Erfüllung der staatlichen Aufgaben ist Personal in den öffentlichen Verwaltungen notwendig, die Ausgaben für Personal sind daher neben den Investitionen und dem laufenden Sachaufwand eine der Größen, die als Produktionsfaktoren in die staatliche Produktion einfließen. Über den Umfang des notwendigen Personals und den damit verbundenen Personalausgaben gibt es sowohl in der Politik als auch in der Öffentlichkeit unterschiedliche Auffassungen, die immer wieder in Diskussionen thematisiert werden.

In Deutschland sind nicht alle Verwaltungsebenen und Aufgaben gleich personalintensiv, so dass entsprechend der Aufgabenverteilung der größte Teil des Personals von den Bundesländern und den Gemeinden/Gemeindeverbänden beschäftigt wird. Allerdings haben die Personalauszahlungen auf allen staatlichen Ebenen einen bedeutenden Anteil an den Gesamtauszahlungen. Die Personalausgabenquote zeigt dieses Verhältnis.

Formel: $Personalausgabenquote = Personalauszahlungen / Auszahlungen$

Die Personalausgabenquote ist so zu interpretieren, dass der entsprechende Anteil des Gesamtbudgets der betrachteten Einheit für Personalauszahlungen aufgewendet werden muss und daher nicht für andere Zwecke zur Verfügung steht. Bei Vergleichen zwischen Personalausgabenquoten ist immer auch die Aufgabenverteilung zu beachten. Unterscheiden sich die Aufgaben deutlich oder ändern sich diese im Zeitverlauf, so ist die Interpretierbarkeit von Vergleichen der Personalausgabenquote eingeschränkt.

Zu den Personalauszahlungen zählen sowohl Zahlungen an aktive Mitarbeiter des öffentlichen Dienstes als auch Zahlungen an Personen im Ruhestand. Die Personalauszahlungen umfassen daher Bezüge und Versorgungsbezüge genauso wie Beihilfen und andere Fürsorgeleistungen.

Haushaltssystematische Berechnung

Doppik der Gemeinden/Gemeindeverbände (Konten nach Bundessystematik):

$Personalausgabenquote = (70 + 71) / Auszahlungen$

4.2.4 Indikator - Zinsausgabenquote

Bemessungszeitraum	Kommunale Kern- haushalte insgesamt	Kreisfreie Städte	Land- kreise	Kreisangehörige Gemeinden einschl. Verbands- gemeinden
	in %			
01.01. - 30.09.2016	0,97	0,92	0,52	1,08
01.01. - 30.09.2017	0,73	0,74	0,38	0,78
01.01. - 30.09.2018	0,58	0,62	0,30	0,58
01.01. - 30.09.2019	0,51	0,62	0,24	0,48
01.01. - 30.09.2020	0,38	0,47	0,18	0,37

ZinsausgabenquoteBeschreibung und Aussagefähigkeit der Zinsausgabenquote

Die Zinsausgabenquote zeigt das Verhältnis der Zinsauszahlungen, die für die aufgenommenen Kredite aufzuwenden sind, zu den Gesamtauszahlungen.

Formel: $Zinsausgabenquote = Zinsauszahlungen / Auszahlungen$

Die Zinsausgabenquote ist so zu interpretieren, dass entsprechend der Quote der Teil der Auszahlungen durch Zinszahlungen festgelegt ist und somit dem Haushalt nicht für andere Zwecke zur Verfügung steht. Im Gegensatz zu anderen Auszahlungspositionen sind insbesondere bei langfristigen Kreditverträgen kaum Änderungen dieser Auszahlungsposition möglich. Die Zinsausgabenquote ist abhängig von den Zinsentwicklungen und der Struktur der Verschuldung. Wird die Zinsausgabenquote über einen längeren Zeitraum verglichen, sind daher verschiedene Effekte möglich, wie eine Verbesserung der Zinsbedingungen für öffentliche Haushalte oder die Änderung des Schuldenstands durch Tilgungen.

Zu den hier aufgeführten Zinsen gehören alle Zinsen für Darlehen, Anleihen, Kassenobligationen, Schatzanweisungen, Schuldbuchforderungen, Ausgleichsforderungen und sonstige Kredite. Zahlungen in Bezug auf Zins-Swaps sind hier ebenfalls aufzunehmen. Dies gilt nicht für Einmalzahlungen für Off-Market-Swaps oder Zahlungen bei vorzeitiger Ablösung eines Swaps.

Haushaltssystematische Berechnung

Doppik der Gemeinden/Gemeindeverbände (Konten nach Bundessystematik):

$Zinsauszahlungsquote = Zinsauszahlungen / Auszahlungen$

4.3 Indikatoren Einzahlungen
 4.3.1 Bezugsgröße Gesamteinzahlungen

Bemessungszeitraum	Kommunale Kern- haushalte insgesamt	Kreisfreie Städte	Land- kreise	Kreisangehörige Gemeinden einschl. Verbands- gemeinden
	1 000 EUR			
01.01. - 30.09.2016	4 195 440	1 054 495	1 826 384	2 028 802
01.01. - 30.09.2017	4 281 563	1 150 735	1 884 794	2 025 681
01.01. - 30.09.2018	4 387 635	1 166 976	1 970 211	2 129 936
01.01. - 30.09.2019	4 449 960	1 207 945	1 935 880	2 134 508
01.01. - 30.09.2020	4 611 852	1 272 192	2 059 067	2 141 730

Gesamteinzahlungen

Die Gesamteinzahlungen einer Einheit setzen sich aus den Einzahlungen der laufenden Rechnung und der Kapitalrechnung zusammen.

Einzahlungen in der kommunalen Doppik (Konten nach Bundessystematik):

Einzahlungen = (60 + 61 + 62 + 63 + 64 + 65 + 66 + 68) ./. {[B] (6122 + 6132 + 6142 + 6182 + 6232 + 6482 + 6612 + 6812 + 6862)}

B: Abzug zur Bereinigung bei der Bildung des Aggregats Gemeinden und Gemeindeverbände insgesamt.

4.3.2 Indikator - Steuereinnahmequote

Bemessungszeitraum	Kommunale Kernhaushalte insgesamt	Kreisfreie Städte	Landkreise	Kreisangehörige Gemeinden einschl. Verbandsgemeinden
	in %			
01.01. - 30.09.2016	29,42	26,81	-	46,90
01.01. - 30.09.2017	27,19	25,47	-	43,00
01.01. - 30.09.2018	28,49	27,14	-	43,82
01.01. - 30.09.2019	28,39	27,27	-	43,76
01.01. - 30.09.2020	24,83	23,12	-	39,72

SteuereinnahmequoteBeschreibung und Aussagefähigkeit der Steuereinnahmequote

Die Steuereinnahmen sind für die öffentlichen Haushalte eine der wichtigsten Einnahmepositionen.

Die Steuereinnahmequote zeigt das Verhältnis der Steuern und steuerähnlichen Einnahmen an den gesamten Einzahlungen.

Formel: $\text{Steuereinnahmequote} = \text{Steuern und steuerähnliche Abgaben} / \text{Einzahlungen}$

Eine niedrige oder eine tendenziell sinkende Steuereinnahmequote zeigt, dass andere Finanzierungsformen für den öffentlichen Haushalt wichtig bzw. wichtiger geworden sind. Die Steuereinnahmequote hat wenig Aussagekraft bezüglich der Belastung der Bevölkerung und der Unternehmen durch Steuern, da andere Finanzierungsformen des Staates, die ebenfalls belastend wirken (z. B. Sozialbeiträge oder Gebühren), gewählt werden können, um Steuereinnahmen zu substituieren.

Zu den Steuereinnahmen zählen auf kommunaler Ebene z. B. die Grundsteuer und die Gewerbesteuer.

Haushaltssystematische Berechnung

Doppik der Gemeinden/Gemeindeverbände (Konten nach Bundessystematik):

$\text{Steuereinnahmequote} = (60 \text{ ./} 605) / \text{Einzahlungen}$

4.4 Indikatoren Finanzierung
4.4.1 Indikator - Deckungsgrad

Bemessungszeitraum	Kommunale Kern- haushalte insgesamt	Kreisfreie Städte	Land- kreise	Kreisangehörige Gemeinden einschl. Verbands- gemeinden
	in %			
01.01. - 30.09.2016	101,26	95,98	98,19	106,86
01.01. - 30.09.2017	100,38	98,93	100,09	101,36
01.01. - 30.09.2018	99,34	94,87	105,44	96,92
01.01. - 30.09.2019	97,91	94,25	102,56	96,85
01.01. - 30.09.2020	98,24	93,37	106,51	94,77

Deckungsgrad

Beschreibung und Aussagefähigkeit des Deckungsgrades

Die Bedeutung der Tragfähigkeit öffentlicher Haushalte wird seit den Verordnungen der Europäischen Union zum Stabilitäts- und Wachstumspakt und der Einführung des deutschen Stabilitätsrats zur Sicherung solider öffentlicher Haushalte immer wieder deutlich. Neben anderen Indikatoren wie dem Schuldenstand wird die aktuelle Haushaltssituation daran gemessen, wie sich die Gesamteinzahlungen zu den Gesamtauszahlungen darstellen. Der gebräuchlichste und auch von der Europäischen Union verwendete Indikator ist der Finanzierungssaldo, der separat betrachtet aber kein Aufschluss über die langfristige Tragfähigkeit eines öffentlichen Haushalts gibt. Um die Haushaltssituation interpretieren zu können, muss der verwendete Indikator immer im Verhältnis zu einer anderen Größen in Bezug gesetzt werden.

Formel: $Deckungsgrad = \text{Einzahlungen} / \text{Auszahlungen}$

Der Deckungsgrad zeigt, wie hoch der Anteil an der Haushaltssumme ist, der durch Kreditaufnahme oder Entnahmen aus Rücklagen finanziert werden muss. Je niedriger der Deckungsgrad ist, desto weniger tragen die aktuell aus Steuern und anderen Arten generierten Einzahlungen zur Finanzierung des Haushalts bei und desto weniger tragfähig ist der Haushalt.

Zu beachten ist, dass eine einzige Kennziffer nicht ausreichend ist, um die Tragfähigkeit zu beurteilen, da sie weder die langfristigen Perspektiven z. B. in Bezug auf die Einnahmeentwicklung, noch den Investitionsanteil der öffentlichen Haushalte bewertet.

Haushaltssystematische Berechnung

Doppik der Gemeinden/Gemeindeverbände (Konten nach Bundessystematik):

$Deckungsgrad = \text{Einzahlungen} / \text{Auszahlungen}$

4.4.2 Indikator - Investitionszuweisungsquote

Bemessungszeitraum	Kommunale Kern- haushalte insgesamt	Kreisfreie Städte	Land- kreise	Kreisangehörige Gemeinden einschl. Verbands- gemeinden
	in %			
01.01. - 30.09.2016	58,54	50,66	62,56	59,12
01.01. - 30.09.2017	57,49	71,40	64,29	49,36
01.01. - 30.09.2018	47,98	38,96	56,27	49,06
01.01. - 30.09.2019	49,04	47,43	49,93	47,74
01.01. - 30.09.2020	47,50	44,59	56,39	45,41

InvestitionszuweisungsquoteBeschreibung und Aussagefähigkeit der Investitionszuweisungsquote

In der Investitionszuweisungsquote werden die Zuweisungen für Investition des Landes an die Gemeinden in eine Beziehung zu den Investitionsausgaben der Gemeinden und Gemeindeverbänden gesetzt. Sie drückt aus, in welchem Umfang zur Finanzierung der kommunalen Investitionen Landesmittel zur Verfügung gestellt wurden. Die Differenz der Investitionszuweisungsquote und 100 Prozent zeigt, welche eigenen Mittel und Darlehen für die Investitionen beansprucht wurden. In vielen Gemeinden und Gemeindeverbänden werden wichtige investive Aufgabenbereiche in Fonds, Einrichtungen und Unternehmen ausgegliedert. Deswegen ist gerade in diesem Bereich eine integrierte Investitionszuweisungsquote gegenüber einer Investitionszuweisungsquote des Kernhaushalts zu präferieren und sobald, die Erweiterung der Indikatoren um die integrierten Ergebnisse möglich ist, umzusetzen.

Formel: $Investitionszuweisungsquote = \frac{Zuweisungen\ für\ Investitionen\ vom\ Land}{Investitionsauszahlungen\ der\ Kommunen}$

Haushaltssystematische Berechnung

Doppik der Gemeinden/Gemeindeverbände (Konten nach Bundessystematik):

$Investitionszuweisungsquote = 6811 / (781 + 782 + 783 + 784 + 785 \dots \{[b]6812\})$

b: bei der Bildung der Aggregate wird das Merkmal Auszahlungen für Investitionszuweisungen um die entsprechenden Einzahlungen bereinigt.

4.5 Indikator Belastung - Sozialleistungsquote

Bemessungszeitraum	Kommunale Kern- haushalte insgesamt	Kreisfreie Städte	Land- kreise	Kreisangehörige Gemeinden einschl. Verbands- gemeinden
	in %			
01.01. - 30.09.2016	23,73	22,64	39,48	0,01
01.01. - 30.09.2017	22,90	22,58	37,91	0,01
01.01. - 30.09.2018	21,57	21,94	36,53	0,01
01.01. - 30.09.2019	20,71	20,83	35,70	0,01
01.01. - 30.09.2020	20,18	19,67	35,13	0,00

SozialleistungsquoteBeschreibung und Aussagefähigkeit der Sozialleistungsquote

Formel: $\text{Sozialleistungsquote} = \text{Sozialausgaben} / \text{Auszahlungen}$

Bei der Sozialleistungsquote werden die Auszahlungen für soziale Leistungen in eine Beziehung zu den Gesamtauszahlungen gesetzt. Nicht einbezogen sind die Personal- und Sachkosten, die für den Betrieb von sozialen Einrichtungen verursacht werden. Die Quote drückt also nur aus, welchen Anteil die direkt an die Anspruchsberechtigten gehenden Leistungen an den Gesamtauszahlungen haben.

Haushaltssystematische Berechnung

Doppik der Gemeinden/Gemeindeverbände (Konten nach Bundessystematik):

$\text{Sozialleistungsquote} = (733 + 746) / \text{Auszahlungen}$

5. Vierteljährliche Schuldenstatistik zum 30.09.2020

5.1 Ergebnisse der vierteljährlichen Schuldenstatistik zum 30.09.2020 nach Gebietskörperschaftsgruppen und Arten

5.1.1 Verbindlichkeiten der kommunalen Gruppen

Kto.- Nr.	Art der Verbindlichkeit	Kommunale Kern- haushalte insgesamt	Davon		
			kreisfreie Städte	Land- kreise	kreisange- hörige Gemeinden einschl. Verbands- gemeinden
1 000 EUR					
3011	Anleihen	-	-	-	-
321	Verbindlichkeiten aus Krediten für Investitionen und Investitionsfördermaßnahmen	1 295 108	256 940	352 507	685 661
3210	beim Bund	-	-	-	-
3211	beim Land	2 109	-	1 854	255
3212	bei Gemeinden und Gemeindeverbänden	453	-	-	453
3213	bei Zweckverbänden und dgl.	267	-	-	267
3214	bei gesetzlichen Sozialversicherungen	-	-	-	-
3215	bei verbundenen Unternehmen, Beteiligungen und Sondervermögen	-	-	-	-
3216	bei öffentlichen Sonderrechnungen	-	-	-	-
3217	bei Kreditinstituten	1 292 254	256 940	350 653	684 662
3218	beim sonstigen inländischen Bereich	24	-	-	24
3219	beim sonstigen ausländischen Bereich	-	-	-	-
331	Verbindlichkeiten aus Liquiditätskrediten	1 345 761	420 675	246 496	678 590
3310	beim Bund	-	-	-	-
3311	beim Land	107 550	-	-	107 550
3312	bei Gemeinden und Gemeindeverbänden	12 019	-	-	12 019
3313	bei Zweckverbänden und dgl.	-	-	-	-
3314	bei gesetzlichen Sozialversicherungen	-	-	-	-
3315	bei verbundenen Unternehmen, Beteiligungen und Sondervermögen	50 366	49 675	-	691
3316	bei öffentlichen Sonderrechnungen	417	-	-	417
3317	bei Kreditinstituten	1 175 409	371 000	246 496	557 913
3318	beim sonstigen inländischen Bereich	-	-	-	-
3319	beim sonstigen ausländischen Bereich	-	-	-	-
3711	Sonstige Wertpapiersschulden	-	-	-	-
	Verbindlichkeiten insgesamt	2 640 868	677 614	599 003	1 364 251
dav.	Verbindlichkeiten beim öffentlichen Bereich aus Krediten für Investitionen und Investitionsförderungsmaßnahmen und Liquiditätskrediten	173 180	49 675	1 854	121 652
dav.	Verbindlichkeiten beim nicht-öffentlichen Bereich aus Krediten für Investitionen und Investitionsförderungsmaßnahmen und Liquiditätskrediten	2 467 688	627 940	597 149	1 242 600

5.1.2 Verbindlichkeiten der kommunalen Gruppen in EUR je Einwohner/-in

Kto.- Nr.	Art der Verbindlichkeit	Kommunale Kern- haushalte insgesamt	Kreisfreie Städte	Land- kreise	Kreisange- hörige Gemeinden einschl. Verbands- gemeinden
3011	Anleihen	-	-	-	-
321	Verbindlichkeiten aus Krediten für Investitionen und Investitionsfördermaßnahmen	592,27	464,23	215,84	419,82
3210	beim Bund	-	-	-	-
3211	beim Land	0,96	-	1,14	0,16
3212	bei Gemeinden und Gemeindeverbänden	0,21	-	-	0,28
3213	bei Zweckverbänden und dgl.	0,12	-	-	0,16
3214	bei gesetzlichen Sozialversicherungen	-	-	-	-
3215	bei verbundenen Unternehmen, Beteiligungen und Sondervermögen	-	-	-	-
3216	bei öffentlichen Sonderrechnungen	-	-	-	-
3217	bei Kreditinstituten	590,97	464,23	214,70	419,21
3218	beim sonstigen inländischen Bereich	0,01	-	-	0,01
3219	beim sonstigen ausländischen Bereich	-	-	-	-
331	Verbindlichkeiten aus Liquiditätskrediten	615,43	760,06	150,93	415,49
3310	beim Bund	-	-	-	-
3311	beim Land	49,18	-	-	65,85
3312	bei Gemeinden und Gemeindeverbänden	5,50	-	-	7,36
3313	bei Zweckverbänden und dgl.	-	-	-	-
3314	bei gesetzlichen Sozialversicherungen	-	-	-	-
3315	bei verbundenen Unternehmen, Beteiligungen und Sondervermögen	23,03	89,75	-	0,42
3316	bei öffentlichen Sonderrechnungen	0,19	-	-	0,26
3317	bei Kreditinstituten	537,53	670,31	150,93	341,61
3318	beim sonstigen inländischen Bereich	-	-	-	-
3319	beim sonstigen ausländischen Bereich	-	-	-	-
3711	Sonstige Wertpapiersschulden	-	-	-	-
	Verbindlichkeiten insgesamt	1 207,70	1 224,29	366,76	835,32
dav.	Verbindlichkeiten beim öffentlichen Bereich aus Krediten für Investitionen und Investitionsförderungsmaßnahmen und Liquiditätskrediten	79,20	89,75	1,14	74,49
dav.	Verbindlichkeiten beim nicht-öffentlichen Bereich aus Krediten für Investitionen und Investitionsförderungsmaßnahmen und Liquiditätskrediten	1 128,51	1 134,54	365,63	760,83

5.1.3 Verbindlichkeiten der Kommunen

Berichts- stellen- nummer	Kreisfreie Städte Landkreise Einheitsgemeinden Verbandsgemeinden einschl. angehöriger Gemeinden (Zusammenfassung unterste zwei Verwaltungsebenen)	Anleihen	Verbind- lichkeiten aus Krediten für Inv. und Inv.förd.maßn	Verbind- lichkeiten aus Liquiditäts- krediten	Sonstige Wertpapier- schulden	Verbind- lichkeiten insgesamt	davon Verbind- lichkeiten beim öff. Bereich	davon Verbind- lichkeiten beim nicht- öff. Bereich
		Kto. 3011	Kg. 321	Kg. 331	Kto. 3711	1 000 EUR		
	kreisfreie Städte							
00100000	Dessau-Roßlau, Stadt	-	4 662	-	-	4 662	-	4 662
00200000	Halle (Saale), Stadt	-	132 000	349 000	-	481 000	-	481 000
00300000	Magdeburg, Landeshauptstadt	-	120 277	71 675	-	191 952	49 675	142 277
	Landkreise							
08100000	Altmarkkreis Salzwedel	-	28 219	-	-	28 219	-	28 219
08200000	Landkreis Anhalt-Bitterfeld	-	22 066	29 500	-	51 566	-	51 566
08300000	Landkreis Börde	-	34 203	-	-	34 203	-	34 203
08400000	Burgenlandkreis	-	33 865	-	-	33 865	-	33 865
08500000	Landkreis Harz	-	48 206	35 000	-	83 206	-	83 206
08600000	Landkreis Jerichower Land	-	17 832	-	-	17 832	-	17 832
08700000	Landkreis Mansfeld-Südharz	-	24 653	64 696	-	89 349	-	89 349
08800000	Saalekreis	-	41 536	-	-	41 536	-	41 536
08900000	Salzlandkreis	-	38 301	63 600	-	101 901	1 854	100 047
09000000	Landkreis Stendal	-	39 336	40 700	-	80 036	-	80 036
09100000	Landkreis Wittenberg	-	24 290	13 000	-	37 290	-	37 290
	Altmarkkreis Salzwedel							
08103000	Arendsee (Altmark), Stadt	-	1 145	1 582	-	2 727	1 472	1 255
08113500	Gardelegen, Hansestadt	-	3 644	-	-	3 644	-	3 644
08124000	Kalbe (Milde), Stadt	-	2 176	-	-	2 176	-	2 176
08128000	Klötze, Stadt	-	494	-	-	494	-	494
08145500	Salzwedel, Hansestadt	-	14 122	2 676	-	16 798	-	16 798
08195151	VBG Beetzendorf-Diesdorf	-	1 261	-	-	1 261	-	1 261
	Landkreis Anhalt-Bitterfeld							
08200500	Aken (Elbe), Stadt	-	914	3 600	-	4 514	-	4 514
08201500	Bitterfeld-Wolfen, Stadt	-	7 140	30 000	-	37 140	-	37 140
08218000	Köthen (Anhalt), Stadt	-	12 731	18 500	-	31 231	-	31 231
08224100	Muldestausee	-	3 904	3 200	-	7 104	-	7 104
08225600	Osternienburger Land	-	1 876	4 000	-	5 876	-	5 876
08230100	Raguhn-Jeßnitz, Stadt	-	142	-	-	142	-	142
08234000	Sandersdorf-Brehna, Stadt	-	4 134	2 500	-	6 634	-	6 634
08237700	Südliches Anhalt, Stadt	-	3 755	-	-	3 755	-	3 755
08243000	Zerbst/Anhalt, Stadt	-	2 162	-	-	2 162	-	2 162
08244000	Zörbig, Stadt	-	2 973	-	-	2 973	-	2 973
	Landkreis Börde							
08304000	Barleben	-	2 247	2 837	-	5 084	-	5 084
08327000	Haldensleben, Stadt	-	3 471	1 000	-	4 471	-	4 471
08329800	Hohe Börde	-	2 528	11 032	-	13 560	11 032	2 528
08339000	Niedere Börde	-	1 265	9 000	-	10 265	-	10 265
08341100	Oebisfelde-Weferlingen, Stadt	-	8 321	-	-	8 321	-	8 321
08341500	Oschersleben (Bode), Stadt	-	1 479	-	-	1 479	-	1 479
08349000	Sülzetal	-	3 028	2 080	-	5 108	2 080	3 028
08353100	Wanzleben-Börde, Stadt	-	3 290	-	-	3 290	-	3 290
08356500	Wolmirstedt, Stadt	-	455	-	-	455	-	455
08395151	VBG Elbe-Heide	-	9 241	5 880	-	15 121	-	15 121
08395252	VBG Flechtingen	-	4 547	6 350	-	10 897	300	10 597
08395353	VBG Obere Aller	-	3 871	-	-	3 871	-	3 871
08395454	VBG Westliche Börde	-	1 145	3 716	-	4 861	-	4 861

Noch 5.1.3 Verbindlichkeiten der Kommunen

Berichts- stellen- nummer	Einheitsgemeinden Verbandsgemeinden einschl. angehöriger Gemeinden (Zusammenfassung unterste zwei Verwaltungsebenen)	Anleihen	Verbind- lichkeiten aus Krediten für Inv. und Inv.förd.maßn	Verbind- lichkeiten aus Liquiditäts- krediten	Sonstige Wertpapier- schulden	Verbind- lichkeiten insgesamt	davon Verbind- lichkeiten beim öff. Bereich	davon Verbind- lichkeiten beim nicht- öff. Bereich
		Kto. 3011	Kg. 321	Kg. 331	Kto. 3711	1 000 EUR		
	Burgenlandkreis							
08413000	Elsteraue	-	472	1 052	-	1 524	363	1 161
08423500	Hohenmölsen, Stadt	-	652	1 675	-	2 327	-	2 327
08431500	Lützen, Stadt	-	7 442	1 675	-	9 117	1 675	7 442
08435500	Naumburg (Saale), Stadt	-	10 852	1 076	-	11 928	76	11 852
08449000	Teuchern, Stadt	-	4 982	175	-	5 157	175	4 982
08455000	Weißenfels, Stadt	-	21 360	4 266	-	25 626	-	25 626
08459000	Zeitz, Stadt	-	8 157	15 000	-	23 157	-	23 157
08495151	VBG An der Finne	-	9 119	3 461	-	12 580	780	11 800
08495252	VBG Droyßiger-Zeitzer Forst	-	5 838	1 568	-	7 406	50	7 356
08495353	VBG Unstruttal	-	4 282	12 980	-	17 261	989	16 272
08495454	VBG Wethautal	-	11 336	13 977	-	25 313	2 919	22 394
	Landkreis Harz							
08504000	Ballenstedt, Stadt	-	3 378	25	-	3 403	-	3 403
08505500	Blankenburg (Harz), Stadt	-	16 840	8 224	-	25 063	-	25 063
08511000	Falkenstein/Harz, Stadt	-	948	-	-	948	-	948
08513500	Halberstadt, Stadt	-	24 472	-	-	24 472	-	24 472
08514500	Harzgerode, Stadt	-	3 699	2 900	-	6 599	-	6 599
08518500	Huy	-	8 947	18 058	-	27 004	11 704	15 300
08519000	Ilseburg (Harz), Stadt	-	1 777	-	-	1 777	-	1 777
08522700	Nordharz	-	1 917	467	-	2 384	120	2 264
08522800	Oberharz am Brocken, Stadt	-	2 784	19 788	-	22 571	14 220	8 351
08523000	Osterwieck, Stadt	-	5 679	19 443	-	25 122	5 680	19 441
08523500	Quedlinburg, Welterbestadt	-	15 665	14 900	-	30 565	-	30 565
08533000	Thale, Stadt	-	6 245	18 619	-	24 865	-	24 865
08537000	Wernigerode, Stadt	-	14 983	-	-	14 983	-	14 983
08595151	VBG Vorharz	-	7 318	7 965	-	15 283	715	14 568
	Landkreis Jerichower Land							
08600500	Biederitz	-	4 974	4 350	-	9 324	-	9 324
08601500	Burg, Stadt	-	13 600	18 000	-	31 600	-	31 600
08603500	Elbe-Parey	-	2 552	-	-	2 552	-	2 552
08604000	Genthin, Stadt	-	5 536	4 785	-	10 321	-	10 321
08605500	Gommern, Stadt	-	8 448	2 727	-	11 176	-	11 176
08608000	Jerichow, Stadt	-	866	1 923	-	2 789	-	2 789
08614000	Möckern, Stadt	-	1 550	-	-	1 550	-	1 550
08614500	Möser	-	3 689	341	-	4 030	341	3 689
	Landkreis Mansfeld-Südharz							
08701500	Allstedt, Stadt	-	1 890	804	-	2 694	-	2 694
08703100	Arnstein, Stadt	-	2 115	900	-	3 015	-	3 015
08713000	Eisleben, Lutherstadt	-	5 577	16 191	-	21 768	691	21 077
08716500	Gerbstedt, Stadt	-	2 436	7 255	-	9 691	55	9 636
08722000	Hettstedt, Stadt	-	11 867	11 000	-	22 867	-	22 867
08727500	Mansfeld, Stadt	-	1 651	7 200	-	8 851	-	8 851
08737000	Sangerhausen, Stadt	-	24 031	8 090	-	32 121	-	32 121
08738600	Seegebiet Mansfelder Land	-	1 047	5 443	-	6 490	-	6 490
08741200	Südharz	-	4 989	5 886	-	10 875	3 386	7 489
08795151	VBG Goldene Aue	-	7 243	2 530	-	9 773	563	9 210
08795252	VBG Mansfelder Grund-Helbra	-	6 939	20 713	-	27 652	5 875	21 776

Noch 5.1.3 Verbindlichkeiten der Kommunen

Berichts- stellen- nummer	Einheitsgemeinden Verbandsgemeinden einschl. angehöriger Gemeinden (Zusammenfassung unterste zwei Verwaltungsebenen)	Anleihen	Verbind- lichkeiten aus Krediten für Inv. und Inv.förd.maßn	Verbind- lichkeiten aus Liquiditäts- krediten	Sonstige Wertpapier- schulden	Verbind- lichkeiten insgesamt	davon Verbind- lichkeiten beim öff. Bereich	davon Verbind- lichkeiten beim nicht- öff. Bereich
		Kto. 3011	Kg. 321	Kg. 331	Kto. 3711	1 000 EUR		
	Saalekreis							
08802000	Bad Dürrenberg, Solestadt	-	2 004	-	-	2 004	150	1 854
08802500	Bad Lauchstädt, Goethestadt	-	5 773	771	-	6 545	218	6 326
08806500	Braunsbedra, Stadt	-	-	-	-	-	-	-
08815000	Kabelsketal	-	1 522	-	-	1 522	49	1 474
08819500	Landsberg, Stadt	-	23 357	-	-	23 357	-	23 357
08820500	Leuna, Stadt	-	2 873	-	-	2 873	-	2 873
08821600	Wettin-Löbejün, Stadt	-	6 303	13 516	-	19 820	4 351	15 468
08822000	Merseburg, Stadt	-	15 918	-	-	15 918	-	15 918
08823500	Mücheln (Geiseltal), Stadt	-	2 999	-	-	2 999	-	2 999
08829500	Petersberg	-	4 794	314	-	5 108	-	5 108
08830500	Querfurt, Stadt	-	2 440	4 528	-	6 968	54	6 913
08831900	Salzatal	-	1 249	-	-	1 249	14	1 235
08833000	Schkopau	-	97	118	-	215	100	115
08836500	Teutschenthal	-	4 089	231	-	4 320	231	4 089
08895151	VBG Weida-Land	-	559	903	-	1 462	-	1 462
	Salzlandkreis							
08901500	Aschersleben, Stadt	-	49 493	14 957	-	64 450	-	64 450
08902600	Barby, Stadt	-	2 418	5 189	-	7 607	-	7 607
08903000	Bernburg (Saale), Stadt	-	7 331	10 224	-	17 555	-	17 555
08904200	Bördeland	-	4 434	6 494	-	10 928	1 112	9 815
08905500	Calbe (Saale), Stadt	-	6 110	8 652	-	14 762	1 318	13 445
08917500	Hecklingen, Stadt	-	198	11 845	-	12 043	11 031	1 012
08919500	Könnern, Stadt	-	4 826	12 817	-	17 643	717	16 926
08923500	Nienburg (Saale), Stadt	-	5 472	14 356	-	19 828	457	19 371
08930500	Schönebeck (Elbe), Stadt	-	2 073	5 000	-	7 073	-	7 073
08930700	Seeland, Stadt	-	904	2 523	-	3 427	-	3 427
08931000	Staßfurt, Stadt	-	18 003	5 991	-	23 994	-	23 994
08995151	VBG Egelner Mulde	-	3 244	20 469	-	23 713	12 335	11 378
08995252	VBG Saale-Wipper	-	9 284	13 382	-	22 666	3 652	19 014
	Landkreis Stendal							
09007000	Bismark (Altmark), Stadt	-	1 027	-	-	1 027	-	1 027
09022500	Havelberg, Hansestadt	-	3 775	7 963	-	11 738	-	11 738
09041500	Osterburg (Altmark), Hansestadt	-	1 067	-	-	1 067	-	1 067
09053500	Stendal, Hansestadt	-	6 420	-	-	6 420	-	6 420
09054600	Tangerhütte, Stadt	-	4 077	3 732	-	7 809	35	7 774
09055000	Tangermünde, Stadt	-	1 045	-	-	1 045	-	1 045
09095151	VBG Arneburg-Goldbeck	-	2 346	12 044	-	14 389	12 044	2 346
09095252	VBG Elbe-Havel-Land	-	3 419	1 574	-	4 993	-	4 993
09095353	VBG Seehausen (Altmark)	-	1 144	1 700	-	2 844	150	2 694
	Landkreis Wittenberg							
09101000	Annaburg, Stadt	-	545	-	-	545	-	545
09102000	Bad Schmiedeberg, Stadt	-	3 174	20 272	-	23 445	2 372	21 074
09106000	Coswig (Anhalt), Stadt	-	8 590	16 800	-	25 390	800	24 590
09111000	Gräfenhainichen, Stadt	-	759	6 510	-	7 269	10	7 259
09114500	Jessen (Elster), Stadt	-	4 067	-	-	4 067	5	4 062
09116000	Kemberg, Stadt	-	3 177	4 000	-	7 177	-	7 177
09124100	Oranienbaum-Wörlitz, Stadt	-	3 175	14 021	-	17 197	5 184	12 013
09137500	Wittenberg, Lutherstadt	-	30 218	44 305	-	74 524	-	74 524
09139100	Zahna-Elster, Stadt	-	2 268	-	-	2 268	-	2 268

5.2 Vierteljährliche Schuldenstatistik - Konten zum 30.09.2020 im Vergleich zum Vorjahr

5.2.1 Entwicklung Verbindlichkeiten kommunale Kernhaushalte insgesamt

Kto.- Nr.	Art der Verbindlichkeit	30.09.		Verän- derung	Je Ein- wohner/-in
		2020	2019		2020
		1 000 EUR		um %	EUR
3011	Anleihen	-	-	x	-
321	Verbindlichkeiten aus Krediten für Investitionen und Investitionsfördermaßnahmen	1 295 108	1 315 257	-1,5	592,27
3210	beim Bund	-	-	x	-
3211	beim Land	2 109	2 109	0,0	0,96
3212	bei Gemeinden und Gemeindeverbänden	453	639	-29,1	0,21
3213	bei Zweckverbänden und dgl.	267	70	280,3	0,12
3214	bei gesetzlichen Sozialversicherungen	-	-	x	-
3215	bei verbundenen Unternehmen, Beteiligungen und Sondervermögen	-	-	x	-
3216	bei öffentlichen Sonderrechnungen	-	-	x	-
3217	bei Kreditinstituten	1 292 254	1 312 402	-1,5	590,97
3218	beim sonstigen inländischen Bereich	24	37	-34,2	0,01
3219	beim sonstigen ausländischen Bereich	-	-	x	-
331	Verbindlichkeiten aus Liquiditätskrediten	1 345 761	1 392 744	-3,4	615,43
3310	beim Bund	-	-	x	-
3311	beim Land	107 550	102 128	5,3	49,18
3312	bei Gemeinden und Gemeindeverbänden	12 019	9 884	21,6	5,50
3313	bei Zweckverbänden und dgl.	-	-	x	-
3314	bei gesetzlichen Sozialversicherungen	-	-	x	-
3315	bei verbundenen Unternehmen, Beteiligungen und Sondervermögen	50 366	47 337	6,4	23,03
3316	bei öffentlichen Sonderrechnungen	417	417	0,0	0,19
3317	bei Kreditinstituten	1 175 409	1 232 978	-4,7	537,53
3318	beim sonstigen inländischen Bereich	-	-	x	-
3319	beim sonstigen ausländischen Bereich	-	-	x	-
3711	Sonstige Wertpapiersschulden	-	-	x	-
	Verbindlichkeiten insgesamt	2 640 868	2 708 001	-2,5	1 207,70
dav.	Verbindlichkeiten beim öffentlichen Bereich aus Krediten für Investitionen und Investitionsförderungsmaßnahmen und Liquiditätskrediten	173 180	162 584	6,5	79,20
dav.	Verbindlichkeiten beim nicht-öffentlichen Bereich aus Krediten für Investitionen und Investitionsförderungsmaßnahmen und Liquiditätskrediten	2 467 688	2 545 417	-3,1	1 128,51

5.2.2 Entwicklung Verbindlichkeiten kreisfreie Städte

Kto.- Nr.	Art der Verbindlichkeit	30.09.		Verän- derung	Je Ein- wohner/-in
		2020	2019		2020
		1 000 EUR		um %	EUR
3011	Anleihen	-	-	x	-
321	Verbindlichkeiten aus Krediten für Investitionen und Investitionsfördermaßnahmen	256 940	205 154	25,2	464,23
3210	beim Bund	-	-	x	-
3211	beim Land	-	-	x	-
3212	bei Gemeinden und Gemeindeverbänden	-	-	x	-
3213	bei Zweckverbänden und dgl.	-	-	x	-
3214	bei gesetzlichen Sozialversicherungen	-	-	x	-
3215	bei verbundenen Unternehmen, Beteiligungen und Sondervermögen	-	-	x	-
3216	bei öffentlichen Sonderrechnungen	-	-	x	-
3217	bei Kreditinstituten	256 940	205 154	25,2	464,23
3218	beim sonstigen inländischen Bereich	-	-	x	-
3219	beim sonstigen ausländischen Bereich	-	-	x	-
331	Verbindlichkeiten aus Liquiditätskrediten	420 675	423 687	-0,7	760,06
3310	beim Bund	-	-	x	-
3311	beim Land	-	-	x	-
3312	bei Gemeinden und Gemeindeverbänden	-	-	x	-
3313	bei Zweckverbänden und dgl.	-	-	x	-
3314	bei gesetzlichen Sozialversicherungen	-	-	x	-
3315	bei verbundenen Unternehmen, Beteiligungen und Sondervermögen	49 675	39 087	27,1	89,75
3316	bei öffentlichen Sonderrechnungen	-	-	x	-
3317	bei Kreditinstituten	371 000	384 600	-3,5	670,31
3318	beim sonstigen inländischen Bereich	-	-	x	-
3319	beim sonstigen ausländischen Bereich	-	-	x	-
3711	Sonstige Wertpapiersschulden	-	-	x	-
	Verbindlichkeiten insgesamt	677 614	628 841	7,8	1 224,29
dav.	Verbindlichkeiten beim öffentlichen Bereich aus Krediten für Investitionen und Investitionsförderungsmaßnahmen und Liquiditätskrediten	49 675	39 087	27,1	89,75
dav.	Verbindlichkeiten beim nicht-öffentlichen Bereich aus Krediten für Investitionen und Investitionsförderungsmaßnahmen und Liquiditätskrediten	627 940	589 754	6,5	1 134,54

5.2.3 Entwicklung Verbindlichkeiten Landkreise

Kto.- Nr.	Art der Verbindlichkeit	30.09.		Verän- derung	Je Ein- wohner/-in
		2020	2019		2020
		1 000 EUR		um %	EUR
3011	Anleihen	-	-	x	-
321	Verbindlichkeiten aus Krediten für Investitionen und Investitionsfördermaßnahmen	352 507	373 862	-5,7	215,84
3210	beim Bund	-	-	x	-
3211	beim Land	1 854	1 854	0,0	1,14
3212	bei Gemeinden und Gemeindeverbänden	-	-	x	-
3213	bei Zweckverbänden und dgl.	-	-	x	-
3214	bei gesetzlichen Sozialversicherungen	-	-	x	-
3215	bei verbundenen Unternehmen, Beteiligungen und Sondervermögen	-	-	x	-
3216	bei öffentlichen Sonderrechnungen	-	-	x	-
3217	bei Kreditinstituten	350 653	372 008	-5,7	214,70
3218	beim sonstigen inländischen Bereich	-	-	x	-
3219	beim sonstigen ausländischen Bereich	-	-	x	-
331	Verbindlichkeiten aus Liquiditätskrediten	246 496	278 301	-11,4	150,93
3310	beim Bund	-	-	x	-
3311	beim Land	-	-	x	-
3312	bei Gemeinden und Gemeindeverbänden	-	-	x	-
3313	bei Zweckverbänden und dgl.	-	-	x	-
3314	bei gesetzlichen Sozialversicherungen	-	-	x	-
3315	bei verbundenen Unternehmen, Beteiligungen und Sondervermögen	-	7 350	x	-
3316	bei öffentlichen Sonderrechnungen	-	-	x	-
3317	bei Kreditinstituten	246 496	270 951	-9,0	150,93
3318	beim sonstigen inländischen Bereich	-	-	x	-
3319	beim sonstigen ausländischen Bereich	-	-	x	-
3711	Sonstige Wertpapiersschulden	-	-	x	-
	Verbindlichkeiten insgesamt	599 003	652 163	-8,2	366,76
dav.	Verbindlichkeiten beim öffentlichen Bereich aus Krediten für Investitionen und Investitionsförderungsmaßnahmen und Liquiditätskrediten	1 854	9 204	-79,9	1,14
dav.	Verbindlichkeiten beim nicht-öffentlichen Bereich aus Krediten für Investitionen und Investitionsförderungsmaßnahmen und Liquiditätskrediten	597 149	642 959	-7,1	365,63

5.2.4 Entwicklung Verbindlichkeiten kreisangehörige Gemeinden einschließlich Verbandsgemeinden

Kto.- Nr.	Art der Verbindlichkeit	30.09.		Verän- derung	Je Ein- wohner/-in
		2020	2019		2020
		1 000 EUR		um %	EUR
3011	Anleihen	-	-	x	-
321	Verbindlichkeiten aus Krediten für Investitionen und Investitionsfördermaßnahmen	685 661	736 242	-6,9	419,82
3210	beim Bund	-	-	x	-
3211	beim Land	255	255	0,0	0,16
3212	bei Gemeinden und Gemeindeverbänden	453	639	-29,1	0,28
3213	bei Zweckverbänden und dgl.	267	70	280,3	0,16
3214	bei gesetzlichen Sozialversicherungen	-	-	x	-
3215	bei verbundenen Unternehmen, Beteiligungen und Sondervermögen	-	-	x	-
3216	bei öffentlichen Sonderrechnungen	-	-	x	-
3217	bei Kreditinstituten	684 662	735 240	-6,9	419,21
3218	beim sonstigen inländischen Bereich	24	37	-34,2	0,01
3219	beim sonstigen ausländischen Bereich	-	-	x	-
331	Verbindlichkeiten aus Liquiditätskrediten	678 590	690 756	-1,8	415,49
3310	beim Bund	-	-	x	-
3311	beim Land	107 550	102 128	5,3	65,85
3312	bei Gemeinden und Gemeindeverbänden	12 019	9 884	21,6	7,36
3313	bei Zweckverbänden und dgl.	-	-	x	-
3314	bei gesetzlichen Sozialversicherungen	-	-	x	-
3315	bei verbundenen Unternehmen, Beteiligungen und Sondervermögen	691	900	-23,2	0,42
3316	bei öffentlichen Sonderrechnungen	417	417	0,0	0,26
3317	bei Kreditinstituten	557 913	577 427	-3,4	341,61
3318	beim sonstigen inländischen Bereich	-	-	x	-
3319	beim sonstigen ausländischen Bereich	-	-	x	-
3711	Sonstige Wertpapiersschulden	-	-	x	-
	Verbindlichkeiten insgesamt	1 364 251	1 426 997	-4,4	835,32
dav.	Verbindlichkeiten beim öffentlichen Bereich aus Krediten für Investitionen und Investitionsförderungsmaßnahmen und Liquiditätskrediten	121 652	114 293	6,4	74,49
dav.	Verbindlichkeiten beim nicht-öffentlichen Bereich aus Krediten für Investitionen und Investitionsförderungsmaßnahmen und Liquiditätskrediten	1 242 600	1 312 704	-5,3	760,83

Finanzen und Steuern

Vierteljährliche Kassenergebnisse des Öffentlichen Gesamthaushalts



Erscheinungsfolge: vierteljährlich
Erschienen am 02. November 2017

Weitere Informationen zur Thematik dieser Publikation unter:
Telefon: +49 (0) 611-75 2405
<http://www.destatis.de/kontakt>

Kurzfassung

1 Allgemeine Angaben zur Statistik	Seite 3
• Vierteljährliche Kassenergebnisse des Öffentlichen Gesamthaushalts	
2 Inhalte und Nutzerbedarf	Seite 5
• Ausgaben, Einnahmen und Finanzierungssaldo des Öffentlichen Gesamthaushalts	
3 Methodik	Seite 7
• Bei der vierteljährlichen Kassenstatistik handelt es sich um eine Vollerhebung.	
4 Genauigkeit und Zuverlässigkeit	Seite 8
• Keine stichprobenbedingten Fehler, da Vollerhebung. Antwortausfälle weniger Einheiten werden anhand von Vorjahres-/Vorquartalsergebnissen geschätzt. Geschätzt werden auch die Extrahaushalte unterhalb der Abschneidegrenze.	
5 Aktualität und Pünktlichkeit	Seite 8
• Eckwerte der vierteljährlichen Kassenergebnisse des Öffentlichen Gesamthaushalts werden in der Regel am letzten Werktag des Quartals, das dem Berichtszeitraum folgt, in einer Pressemeldung veröffentlicht (mit Ausnahme des 1. Vierteljahres).	
6 Vergleichbarkeit	Seite 9
• Die vierteljährlichen Kassenergebnisse des Öffentlichen Gesamthaushalts entsprechen sachlich und systematisch jeweils dem Stand des aktuellen Berichtsjahres.	
7 Kohärenz	Seite 9
• Die vierteljährlichen Kassenergebnisse des Öffentlichen Gesamthaushalts sind in sich schlüssig und kohärent.	
8 Verbreitung und Kommunikation	Seite 9
• Die vierteljährlichen Kassenergebnisse des Öffentlichen Gesamthaushalts werden auf der Website (http://www.destatis.de/) veröffentlicht. Die Erstveröffentlichung erfolgt durch eine Pressemeldung (mit Ausnahme des 1. Vierteljahres), detaillierte Tabellen werden in der Fachserie 14, Reihe 2 verbreitet.	
9 Sonstige fachstatistische Hinweise	Seite 10
• Daten zum Länderfinanzausgleich und zu den Bundesergänzungszuweisungen http://www.bundesfinanzministerium.de/Web/DE/Themen/Oeffentliche_Finzen/Foederale_Finanzbeziehungen/Laenderfinanzausgleich/laenderfinanzausgleich.html	

1 Allgemeine Angaben zur Statistik

1.1 Grundgesamtheit

Seit dem Berichtsjahr 2011 werden folgende Erhebungseinheiten in den vierteljährlichen Kassenergebnissen des Öffentlichen Gesamthaushalts abgebildet: Die Kern- und Extrahaushalte des Bundes, der Länder, der Gemeinden/ Gemeindeverbände (Gv.) und der Sozialversicherung (Sozialversicherungsträger und Bundesagentur für Arbeit) sowie die Finanzanteile der Europäischen Union.

Kern- und Extrahaushalte sind Einheiten des Öffentlichen Gesamthaushalts gemäß dem sogenannten Schalenkonzept (siehe Punkt 2.1.3). Bei den Extrahaushalten handelt es sich um öffentliche Fonds, Einrichtungen und Unternehmen, die nach den Kriterien des Europäischen Systems Volkswirtschaftlicher Gesamtrechnungen (ESVG) 2010 zum Sektor Staat zählen.

Mit dem Inkrafttreten des Finanz- und Personalstatistikgesetzes (FPStatG) vom 22. Mai 2013 zum 1. Dezember 2013 ergaben sich Änderungen vor allem bei den Extrahaushalten. Ab dem 1. Vierteljahr 2014 umfasst der Berichtskreis der Extrahaushalte zusätzlich die zum Sektor Staat zählenden Einrichtungen für Wissenschaft, Forschung und Entwicklung sowie kommunalen Zweckverbände. Es wurde eine Abschneidegrenze für die Extrahaushalte eingeführt. Durch die Einführung der Abschneidegrenze werden Extrahaushalte, deren Ausgaben/Auszahlungen/Aufwendungen und Einnahmen/Einzahlungen/Erträge 1 Million Euro im Jahr unterschreiten, vierteljährlich geschätzt.

1.2 Statistische Einheiten (Erhebungs- und Darstellungseinheiten)

Im Einzelnen zählen zu den Erhebungseinheiten nach FPStatG:

- **Bund**

- **Kernhaushalt des Bundes**
- **Extrahaushalte des Bundes**

Extrahaushalte des Bundes sind zur Erfüllung besonderer Aufgaben entstanden. Zur Beseitigung der Kriegsfolgelasten, zur Behebung der Vereinigungslasten, zur Bekämpfung der Finanzmarktkrise, zur Rücklagenbildung für künftige Versorgungslasten, zur Unterstützung der Kinderbetreuung und für weitere spezielle Zwecke.

- **Finanzanteile der Europäischen Union (EU-Anteile)**

Zu dieser Position gehören die aus der Bundesrepublik Deutschland direkt an die EU abgeführten Einnahmen (Mehrwertsteuer-Eigenmittel, Bruttonationaleinkommen-Eigenmittel, Zölle, Agrarabschöpfungen) sowie die Marktordnungsausgaben der EU an Inländer.

- **Länder einschl. Stadtstaaten Berlin, Bremen, Hamburg**

- **Kernhaushalte der Länder**
- **Extrahaushalte der Länder**

Die Extrahaushalte der Länder umfassen u.a. ausgegliederte öffentliche Hochschulen, aus den Kernhaushalten ausgegliederte Statistische Ämter und Landesbetriebe, Landesbetriebe für Straßenbau/-wesen bzw. für Verkehr sowie für Datenverarbeitung (IT), Sondervermögen Versorgungsrücklage, Versorgungsfonds, in Folge der Finanzmarktkrise entstandene Abwicklungsanstalten, Garantiegesellschaften o.ä.

- **Gemeinden und Gemeindeverbände (Gv.)**

- **Kernhaushalte der Gemeinden/Gv.**
- **Extrahaushalte der Gemeinden/Gv.**

Die Schwerpunkte der Extrahaushalte der Gemeinden liegen in den Bereichen Bildung, Kunst, Erholung und Verwaltung. Seit dem 1. Vierteljahr 2014 sind die kommunalen Zweckverbände im Berichtskreis enthalten.

- **Sozialversicherungsträger und Bundesagentur für Arbeit (Sozialversicherung)**

- **Kernhaushalte der Sozialversicherung**

Im Einzelnen sind das in der vierteljährlichen Kassenstatistik die allgemeine Rentenversicherung, die Knappschaft, die Alterssicherung für Landwirte, die gesetzliche Krankenversicherung, die soziale Pflegeversicherung und die Bundesagentur für Arbeit. Die Daten der vierteljährlich nicht berichtspflichtigen gesetzlichen Unfallversicherungsträger werden geschätzt.

- **Extrahaushalte der Sozialversicherung**

Unter anderem Gesundheitsfonds, Versorgungsfonds der Bundesagentur für Arbeit, Serviceeinrichtungen der Sozialversicherungsträger.

1.3 Räumliche Abdeckung

Ergebnisnachweis für die Bundesrepublik Deutschland nach dem Gebietsstand seit dem 3.10.1990.

1.4 Berichtszeitraum/-zeitpunkt

- 1. Januar bis 31. März (1. Vierteljahr),
- 1. Januar bis 30. Juni (1.-2. Vierteljahr),
- 1. Januar bis 30. September (1.-3. Vierteljahr),
- 1. Januar bis 31. Dezember (1.-4. Vierteljahr),
- 1. Januar bis 31. Dezember (1.-4. Vierteljahr) einschl. Auslaufperiode.

In der Auslaufperiode werden nach dem 31.12. Abschlussvorgänge auf das zurückliegende Jahr gebucht.

1.5 Periodizität

Vierteljährlich

1.6 Rechtsgrundlagen und andere Vereinbarungen

Rechtsgrundlage ist das FPStatG in der Fassung der Bekanntmachung vom 22. Februar 2006 (BGBl. I S. 438), zuletzt geändert durch Artikel 2 des Gesetzes vom 2. März 2016 (BGBl. I S. 342) in Verbindung mit dem Bundesstatistikgesetz (BStatG) vom 22. Januar 1987 (BGBl. I S. 462, 565), das zuletzt durch Artikel 1 des Gesetzes vom 21. Juli 2016 (BGBl. I S. 1768) geändert worden ist.

1.7 Geheimhaltung

1.7.1 Geheimhaltungsvorschriften

Die erhobenen Einzelangaben werden nach § 16 BStatG grundsätzlich geheim gehalten. Nur in ausdrücklich gesetzlich geregelten Ausnahmefällen dürfen Einzelangaben übermittelt werden. Nach § 15 FPStatG dürfen statistische Ergebnisse, auch soweit sie auf Zusammenführungen von Angaben nach § 13 Absatz 2 beruhen, sowie Angaben nach § 9a Absatz 3 Nummer 1, auf der Ebene der Erhebungseinheit veröffentlicht werden, soweit nicht Erhebungseinheiten nach § 2 Absatz 1 Nummer 7 FPStatG, die nicht dem Sektor Staat zuzurechnen sind, betroffen sind.

1.7.2 Geheimhaltungsverfahren

Entfällt.

1.8 Qualitätsmanagement

1.8.1 Qualitätssicherung

Im Prozess der Statistikerstellung werden vielfältige Maßnahmen durchgeführt, die zur Sicherung der Datenqualität beitragen (siehe hierzu insbesondere Punkt 3 Methodik). Die Maßnahmen zur Qualitätssicherung, die an einzelnen Punkten der Statistikerstellung ansetzen, werden bei Bedarf angepasst und um standardisierte Methoden der Qualitätsbewertung und -sicherung ergänzt. Zu diesen standardisierten Methoden zählt auch dieser Qualitätsbericht, in dem alle wichtigen Informationen zur Datenqualität zusammengetragen sind.

1.8.2 Qualitätsbewertung

Im Bereich der Kernhaushalte (siehe Punkt 2.1.3) werden die Daten als Sekundärstatistik erhoben, somit inhaltlich auch für eigene Zwecke der Befragten nachgewiesen. Auch bei den Extrahaushalten werden die Daten überwiegend aus dem eigenen Rechnungswesen übernommen. Da ursprünglich ein Eigenbedarf der Berichtsstellen an diesen Daten vorliegt, wird eine sehr hohe Datenqualität erreicht. Verzerrungen durch Antwortausfälle betreffen nur wenige Einheiten. Bei Antwortausfällen werden die fehlenden Angaben anhand von Vorjahres-/Vorquartalswerten geschätzt. Geschätzt werden auch die Extrahaushalte unterhalb der Abschneidegrenze.

Die Ebene der kommunalen Kernhaushalte ist durch die Einführung der doppelten Buchführung bei den Gemeinden/Gv. in mehreren Ländern beeinflusst. Dennoch stellen die kumulierten Ergebnisse der Ausgaben und Einnahmen ein aussagefähiges Bild der kommunalen Finanzsituation dar.

2 Inhalte und Nutzerbedarf

2.1 Inhalte der Statistik

2.1.1 Inhaltliche Schwerpunkte der Statistik

Die vierteljährlichen Daten für die Kern- und Extrahaushalte werden in unterschiedlichen Statistiken erfasst und zu einem Gesamtergebnis zusammengeführt.

Erfasst werden für die Kernhaushalte auf staatlicher Ebene:

- die Ist-Ausgaben und Ist-Einnahmen nach dem Kassenergebnis entsprechend dem festgelegten Gruppierungsplan;
- die Bauausgaben nach Aufgabenbereichen und die Erstattungen vom Bund für Ausgleichsforderungen;

für die Kernhaushalte auf kommunaler Ebene:

- die Ist-Ausgaben und Ist-Einnahmen oder die Aus- und Einzahlungen, jeweils nach Arten entsprechend der für die Finanzstatistik maßgeblichen Systematik;
- die Ausgaben oder Auszahlungen für soziale Sicherung sowie die Ausgaben oder Auszahlungen für Baumaßnahmen nach Aufgabenbereichen oder Produktgruppen entsprechend der für die Finanzstatistik maßgeblichen Systematik.

für die Kernhaushalte der Sozialversicherung:

- die Ausgaben und Einnahmen auf der Grundlage der für eigene Zwecke dieser Körperschaften erstellten Rechnungsunterlagen in einer Gliederung, die eine Zuordnung zu den Gruppen des Gruppierungsplanes von Bund und Ländern gewährleistet.

Erfasst werden für die Extrahaushalte:

- die Ist-Ausgaben und Ist-Einnahmen, Aus- und Einzahlungen oder die Aufwendungen und Erträge sowie die Ausgaben für Investitionen nach Arten oberhalb der Abschnidegrenze;
- bei Hochschulen, die Ist-Ausgaben und Ist-Einnahmen bzw. Aufwendungen, Erträge und Investitionsausgaben, in der Gliederung, die in der jeweils geltenden Fassung des Hochschulstatistikgesetzes vom 2. November 1990 (BGBl. I S. 2414) festgelegt ist.

2.1.2 Klassifikationssysteme

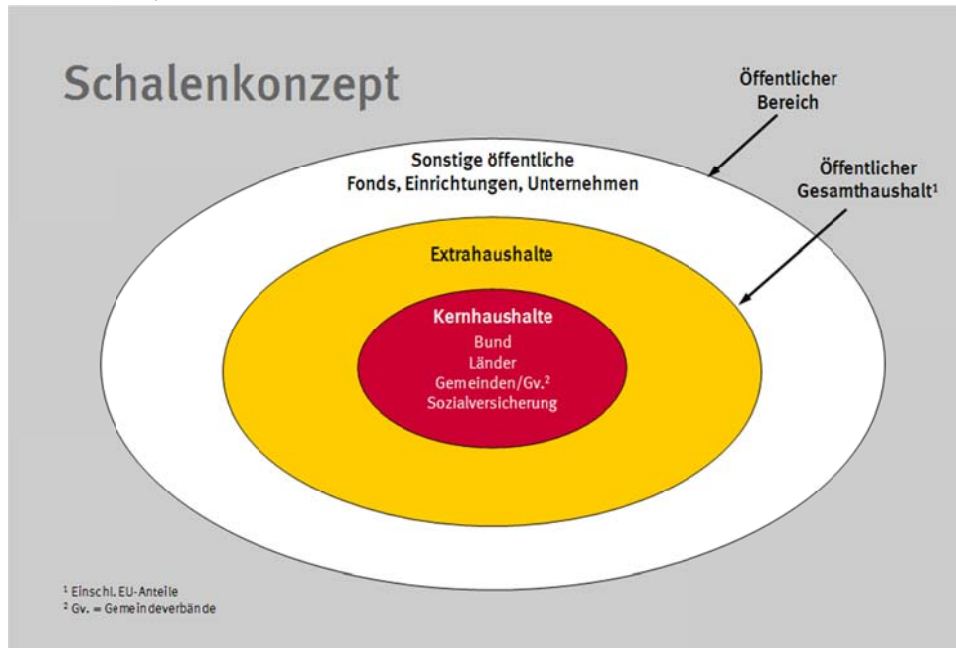
Für die Kernhaushalte der Gebietskörperschaften auf staatlicher Ebene gilt die staatliche Haushaltssystematik bestehend aus Gruppierungs- und Funktionenplan. Auf kommunaler Ebene gilt die kommunale Haushaltssystematik bestehend aus Gruppierungs- und Gliederungsplan sowie für den doppisch buchenden kommunalen Bereich (Gemeinden/Gv.) der Kontenrahmen und der Produktrahmen.

Für die Kernhaushalte der Sozialversicherung gelten eigene Kontenrahmen, die eine Überführung in den staatlichen Gruppierungsplan gewährleisten.

Für die kaufmännisch buchenden Extrahaushalte gelten unterschiedliche Rechnungslegungsvorschriften, die in den für diesen Bereich durchgeführten Primärerhebungen berücksichtigt werden.

Für die ausgegliederten öffentlichen Hochschulen gilt die Systematik der Finanzarten, die sich an den Haushaltssystematiken der staatlichen Ebene (Bund und Länder) orientiert.

2.1.3 Statistische Konzepte und Definitionen



Ab dem Berichtsjahr 2011 umfassen die Ergebnisse der vierteljährlichen Kassenstatistik des Öffentlichen Gesamthaushalts die Kern- und Extrahaushalte in der Abgrenzung des sogenannten **Schalenkonzepts**.

Zu den Kernhaushalten zählen die Haushalte des Bundes, der Länder und der Gemeinden/Gv. und die Sozialversicherung (Sozialversicherungsträger und Bundesagentur für Arbeit). Die Extrahaushalte umfassen die öffentlichen Fonds, Einrichtungen und Unternehmen, die nach den Kriterien des ESVG 2010 zum Sektor Staat zählen.

Extrahaushalte, die zum Sektor Staat gehören, müssen – in Kurzform – folgende Kriterien erfüllen:

1. Es muss sich um eine institutionelle Einheit handeln
2. Die institutionelle Einheit muss vom Staat kontrolliert werden (öffentliche Kontrolle)
3. Bei der institutionellen und öffentlich kontrollierten Einheit muss es sich um einen Nichtmarktproduzenten handeln (Anwendung des 50% Kriteriums) d. h. die Einheit muss überwiegend vom Staat finanziert werden.

Eine Ausnahme gilt für Hilfsbetriebe des Staates. Diese Einheiten erwirtschaften Umsätze größtenteils mit dem Staat und werden dem Sektor Staat zugeordnet, auch wenn ihr Eigenfinanzierungsgrad über 50% liegt.

Unterjährig nicht erfasst werden die sonstigen öffentlichen Fonds, Einrichtungen und Unternehmen, die entsprechend der Sektordefinition des ESVG 2010 nicht zum Sektor Staat gehören.

2.2 Nutzerbedarf

Die vierteljährliche Kassenstatistik des Öffentlichen Gesamthaushalts ist die aktuellste vom Statistischen Bundesamt veröffentlichte Statistik über die öffentlichen Finanzen. Die vierteljährlichen Kassenergebnisse des Öffentlichen Gesamthaushalts liefern wichtige Basisdaten für die Berichterstattung zur stabilitätsorientierten Finanzpolitik der EU-Mitgliedsstaaten (Stabilitätspakt). Zu den Hauptnutzern der Statistik zählen Bundes- und Länderministerien, vor allem Finanz-, Innen- und Wirtschaftsministerien und das Bundesministerium für Bildung und Forschung, der Stabilitätsrat, die Volkswirtschaftlichen Gesamtrechnungen, die Deutsche Bundesbank, Universitäten und Wirtschaftsforschungsinstitute, Rechnungshöfe und kommunale Spitzenverbände.

2.3 Nutzerkonsultation

Das Statistische Bundesamt ist dauerhaft in den zuständigen Gremien der Finanz- und Innenministerien vertreten, um die geänderten Anforderungen an die Statistik in das Erhebungsprogramm einfließen zu lassen. Darüber hinaus sind die Bundesministerien, die statistischen Ämter der Länder, die kommunalen Spitzenverbände sowie Vertreter aus Wirtschaft und Wissenschaft im Statistischen Beirat vertreten, der nach § 4 BStatG das Statistische Bundesamt in Grundsatzfragen berät. Über fachspezifische Fragestellungen und Änderungen werden die Nutzer der Finanzstatistiken in dem vom Statistischen Beirat eingesetzten Fachausschuss „Finanz- und Steuerstatistik“ informiert, in den sie ihrerseits Vorschläge einbringen können.

3 Methodik

3.1 Konzept der Datengewinnung

Die Daten werden auf Basis der vierteljährlichen Kassenabschlüsse der Kernhaushalte von Bund, Ländern, Gemeinden/Gv. und der Sozialversicherung erhoben.

Die Gliederung der Ausgaben/Aufwendungen und Einnahmen/Erträge der Sozialversicherungsträger folgt der sachlichen Gliederung der dort vorgegebenen Kontenrahmen. Der Nachweis der Bundesagentur für Arbeit erfolgt kameral.

Die vierteljährlichen Ausgaben/Auszahlungen/Aufwendungen und Einnahmen/Einzahlungen/Erträge der Extrahaushalte werden

- bei kameral und doppisch buchenden Einheiten auf Basis der Kassenabschlüsse
- bei kaufmännisch buchenden Einheiten überwiegend unmittelbar aus dem Rechnungswesen

entnommen.

Für die Erhebungen besteht Auskunftspflicht. Es handelt sich um Vollerhebungen.

3.2 Vorbereitung und Durchführung der Datengewinnung

Die vierteljährlichen Ausgaben und Einnahmen der Kernhaushalte von Bund und Ländern werden als Datensatz von den Finanzministerien übermittelt. Eine Ausnahme stellt Bremen dar. Die Daten werden von dem Statistischen Landesamt gemeldet.

Die vierteljährlichen Ausgaben/Auszahlungen und Einnahmen/Einzahlungen der Kernhaushalte von Gemeinden/Gv. werden als Datensatz an die Statistischen Ämter/Landesbetriebe übermittelt.

Die finanzstatistischen Ergebnisse der Sozialversicherung werden je nach Versicherungszweig entweder von den zuständigen Bundesministerien oder direkt von den Versicherungsträgern gemeldet.

Die vierteljährlichen Ausgaben/Auszahlungen/Aufwendungen und Einnahmen/Einzahlungen/Erträge der Extrahaushalte werden

- bei kameral und doppisch buchenden Einheiten als Datensatz an die Finanzministerien, das Statistische Bundesamt oder die Statistischen Ämter/Landesbetriebe übermittelt
- bei kaufmännisch buchenden Einheiten als Datensatz oder mittels Fragebogen an das Statistische Bundesamt oder die Statistischen Ämter/Landesbetriebe übermittelt.

Auskunftspflichtig sind die Finanzminister und -ministerinnen und Finanzsenatoren und -senatorinnen sowie die Leiter und Leiterinnen der für das Haushalts-, Kassen- und Rechnungswesen zuständigen Stellen, sowie die Träger oder Eigner dieser Erhebungseinheiten.

Die Vierteljahresdaten werden teils zentral, teils dezentral erhoben.

Die Zusammenführung der unterschiedlich gegliederten Basisdaten zum Ergebnis für den Öffentlichen Gesamthaushalt erfolgt im Statistischen Bundesamt.

3.3 Datenaufbereitung (einschließlich Hochrechnung)

Grundsätzlich wird bei fehlenden oder unplausiblen Angaben bei den Auskunftspflichtigen nachgefragt. Angaben, die auf diese Weise nicht korrigiert werden können, werden anhand von Vorjahres-/Vorquartalswerten geschätzt. Für die Extrahaushalte, deren Ausgaben/Auszahlungen/Aufwendungen und Einnahmen/Einzahlungen/Erträge 1 Million Euro im Jahr unterschreiten und für die gesetzliche Unfallversicherung werden die Daten unterjährig – auf der Basis vorliegender Jahresergebnisse – geschätzt.

3.4 Preis- und Saisonbereinigung; andere Analyseverfahren

Entfällt.

3.5 Beantwortungsaufwand

Die Belastung der Auskunftspflichtigen der Kernhaushalte wird dadurch begrenzt, dass die Ausgaben/Auszahlungen und Einnahmen/Einzahlungen den Kassenabschlüssen entsprechen und dem Rechnungswesen entnommen werden können.

Die Daten der Sozialversicherungsträger werden in der Gliederung der dort vorgegebenen Kontenrahmen geliefert und im Statistischen Bundesamt umgeschlüsselt.

Die verwendeten Erhebungsunterlagen für die kaufmännischen Extrahaushalte spiegeln die Rechnungslegungsvorschriften des HGB und des Eigenbetriebsrechts wider. Dadurch können die meisten Angaben unmittelbar aus dem Rechnungswesen übernommen werden.

Durch die elektronische Datenübermittlung reduziert sich die Belastung für die Auskunftspflichtigen weiter.

Ab dem 1. Vierteljahr 2014 wurde bei Extrahaushalten, die über ein geringes Meldevolumen verfügen, eine Abschneidegrenze eingeführt. Diese liegt bei 1 Million Euro der entsprechend des jeweiligen Rechnungswesens benannten Ausgaben- beziehungsweise Einnahmensumme. Der durch diese erhebungstechnische Vereinfachung fehlende Betrag wird auf der Basis vorliegender Jahresergebnisse vierteljährlich hinzugeschätzt.

4 Genauigkeit und Zuverlässigkeit

4.1 Qualitative Gesamtbewertung der Genauigkeit

Da es sich um eine Vollerhebung handelt, treten keine stichprobenbedingten Fehler auf. Nicht-stichprobenbedingte Fehler können zum Beispiel bei der Berichtskreisabgrenzung (Über- oder Unterdeckung) auftreten. Verzerrungen durch Antwortausfälle auf Ebene der Einheiten und Merkmale betreffen nur wenige Einheiten. Bei Antwortausfällen werden die Angaben anhand von Vorjahres-/Vorquartalswerten geschätzt. Für die Extrahaushalte, deren Ausgaben/Auszahlungen/Aufwendungen und Einnahmen/Einzahlungen/Erträge 1 Million Euro im Jahr unterschreiten und für die gesetzliche Unfallversicherung werden die Daten unterjährig – auf der Basis vorliegender Jahresergebnisse – geschätzt.

Durch die sukzessive Einführung der doppischen Buchführung bei den Gemeinden/Gv. in mehreren Ländern wird die Qualität der kommunalen vierteljährlichen Kassenergebnisse beeinflusst. Die kumulierten Ergebnisse der Ausgaben und Einnahmen stellen dennoch ein aussagefähiges Bild der kommunalen Finanzsituation dar.

4.2 Stichprobenbedingte Fehler

Keine, da Vollerhebung.

4.3 Nicht-stichprobenbedingte Fehler

Die vierteljährlichen Kassenergebnisse der Kernhaushalte des Bundes und der Länder werden im Statistischen Bundesamt auf rechnerische Richtigkeit, Vollständigkeit und Einhaltung der vorgegebenen einheitlichen Haushaltssystematik überprüft und gegebenenfalls unter Einbeziehung der Berichtsstellen korrigiert. Zur Qualitätssicherung der Vierteljahresdaten werden maschinelle Summenkontrollen und Vorjahresvergleiche durchgeführt. Plausibilitätsprüfungen durchlaufen auch die von den Extrahaushalten des Bundes und der Länder erhobenen Vierteljahresdaten. Entsprechende Prüfungen werden auch für die Daten der Gemeinden/Gv. und ihrer Extrahaushalte durchgeführt, diese obliegen den Statistischen Ämtern der Länder.

4.4 Revisionen

4.4.1 Revisionsgrundsätze

Revisionen werden bei Bedarf durchgeführt: Anpassungen an Berichtskreisänderungen sowie methodische Anpassungen für den Vorjahresvergleich werden durchgeführt.

4.4.2 Revisionsverfahren

Entfällt.

4.4.3 Revisionsanalysen

Der Abgleich der ursprünglichen mit revidierten Vierteljahresdaten ergibt im Regelfall lediglich Differenzen im Promillebereich.

5 Aktualität und Pünktlichkeit

5.1 Aktualität

Eckwerte der vierteljährlichen Kassenergebnisse des Öffentlichen Gesamthaushalts werden in Pressemeldungen veröffentlicht, und zwar für das 1.-2. Vierteljahr, das 1.-3. Vierteljahr und das 1.-4. Vierteljahr. Eckwerte für das 1. Vierteljahr werden unter <http://www.destatis.de/DE/ZahlenFakten/GesellschaftStaat/OeffentlicheFinanzenSteuern/OeffentlicheFinanzenSteuern.html> veröffentlicht. Detaillierte Ergebnisse liegen im Regelfall ca. 6 bis 8 Wochen nach der Presseveröffentlichung vor und werden in der Fachserie 14 Reihe 2 veröffentlicht.

5.2 Pünktlichkeit

Die vierteljährliche Kassenstatistik wird pünktlich veröffentlicht und hält den im Arbeits- und Zeitplan genannten Termin ein. Verzögerungen sind in den letzten Jahren nicht aufgetreten.

6 Vergleichbarkeit

6.1 Räumliche Vergleichbarkeit

Die vierteljährlichen Kassenergebnisse liegen für die Bundesrepublik Deutschland nach dem Gebietsstand seit dem 3.10.1990 vor.

6.2 Zeitliche Vergleichbarkeit

Die dargestellten vierteljährlichen Kassenergebnisse entsprechen sachlich und systematisch jeweils dem Stand des aktuellen Berichtsjahres. Am aktuellen Rand finden vor allem Vergleiche zu den Vierteljahresdaten des jeweiligen vergleichbaren Vorjahreszeitraums statt. Diese werden soweit möglich an den aktuellen Stand – methodisch und hinsichtlich des Berichtskreises – angepasst und veröffentlicht. Im Berichtsjahr 2014 wirkten sich vor allem die Änderungen bei den Extrahaushalten durch die Änderung des FPStatG vom 22. Mai 2013 aus.

Bei den Ergebnissen für die kommunalen Kernhaushalte ist zu berücksichtigen, dass durch die sukzessive Einführung der doppischen Buchführung bei den Gemeinden/Gv. in mehreren Ländern die Qualität der kommunalen vierteljährlichen Kassenergebnisse beeinflusst wird. Die kumulierten Ergebnisse der Ausgaben und Einnahmen stellen dennoch ein aussagefähiges Bild der kommunalen Finanzsituation dar.

Der Vergleich mit den Ergebnissen der vierteljährlichen Kassenergebnisse früherer Berichtsjahre ist nicht immer sinnvoll. Ab dem Zeitpunkt der Veröffentlichung der Rechnungsergebnisse des Öffentlichen Gesamthaushalts werden diese in der Regel anstelle der vierteljährlichen Kassenergebnisse verwendet.

7 Kohärenz

7.1 Statistikübergreifende Kohärenz

Das Jahresergebnis (1.-4. Vierteljahr) der vierteljährlichen Kassenergebnisse des Öffentlichen Gesamthaushalts stimmt nicht mit den tiefer gegliederten Rechnungsergebnissen des Öffentlichen Gesamthaushalts überein. Gründe sind Unterschiede im Berichtskreis, in der periodischen Abgrenzung und im Erhebungsprogramm. Ab dem Veröffentlichungszeitpunkt der detaillierteren Rechnungsergebnisse werden diese in der Regel für finanzstatistische Untersuchungen, insbesondere beim Zeitvergleich, verwendet.

7.2 Statistikinterne Kohärenz

Die vierteljährlichen Kassenergebnisse sind in sich schlüssig und kohärent.

7.3 Input für andere Statistiken

Die vierteljährlichen Kassenergebnisse sind eine bedeutende Informationsquelle zur Situation der öffentlichen Finanzen Deutschlands auf nationalstaatlicher Ebene. Sie sind auch wichtige Basisdaten für den Sektor Staat in den Volkswirtschaftlichen Gesamtrechnungen.

8 Verbreitung und Kommunikation

8.1 Verbreitungswege

Eckwerte der vierteljährlichen Kassenergebnisse des Öffentlichen Gesamthaushalts werden - mit Ausnahme des 1. Vierteljahres - durch Pressemeldungen verbreitet (siehe auch Punkt 8.3)

Internet: Basisdaten und grafische Darstellungen stehen im Internet unter <http://www.destatis.de/DE/ZahlenFakten/GesellschaftStaat/OeffentlicheFinanzenSteuern/OeffentlicheFinanzenSteuern.html> zur Verfügung.

Fachserie: Detaillierte vierteljährliche Kassenergebnisse werden in der Fachserie 14, Reihe 2 online veröffentlicht. Die Fachserie steht als Download unter https://www.destatis.de/DE/Publikationen/Thematisch/Fachserie_14.html zur Verfügung.

Die Ergebnisse für das 1.-4. Vierteljahr einschließlich Auslaufperiode eines Berichtsjahres werden nachrichtlich in der Fachserie 14, Reihe 2 für das 1. Vierteljahr des Folgejahres veröffentlicht.

8.2 Methodenpapiere/Dokumentation der Methodik

Fachbegriffe der Finanz- und Personalstatistiken (Oktober 2016) unter <https://www.destatis.de/DE/ZahlenFakten/GesellschaftStaat/OeffentlicheFinanzenSteuern/OeffentlicheFinanzen/Methoden/MethodischesoeffentlicheFinanzen.html> ; Wirtschaft und Statistik: Neues Finanz- und Personalstatistikgesetz 2013 (November 2013); Integration in den Finanz- und Personalstatistiken (November 2011); Die gesetzliche Sozialversicherung in den Finanz- und Personalstatistiken (Juli 2011); Ausgliederungen aus den Kernhaushalten: öffentliche Fonds, Einrichtungen und Unternehmen (Februar 2011); Methodische Erläuterungen zu den Tabellen in der Fachserie 14 Reihe 2.

8.3 Richtlinien der Verbreitung

Die vierteljährlichen Kassenergebnisse des Öffentlichen Gesamthaushalts werden als erstes mittels Pressemeldungen (mit Ausnahme des 1. Vierteljahres) veröffentlicht und sind im Internet unter <https://www.destatis.de/DE/PresseService/Presse/Pressemitteilungen/Pressemitteilungen.html> abrufbar.

9 Sonstige fachstatistische Hinweise

Länderfinanzausgleich

Daten zum Länderfinanzausgleich und zu den Bundesergänzungszuweisungen stehen auf der Webseite des BMF im Internet zur Verfügung unter:

http://www.bundesfinanzministerium.de/nr_3264/DE/Wirtschaft__und__Verwaltung/Finanz__und__Wirtschaftspolitik/Foederale__Finanzbeziehungen/Laenderfinanzausgleich/node.html?__nnn=true

Vorläufiger Schuldenstand des Öffentlichen Gesamthaushalts



2020 - 2021

Erscheinungsfolge: jährlich
Erschienen am 29/09/2020

Ihr Kontakt zu uns:
www.destatis.de/kontakt
Telefon: 0+49 (0) 611/75-2405

Kurzfassung

1 Allgemeine Angaben zur Statistik	Seite 3
<ul style="list-style-type: none">• Vierteljährliche Schulden des Öffentlichen Gesamthaushalts• Quartalerhebung nach dem Finanz- und Personalstatistikgesetz (FPStatG)	
2 Inhalte und Nutzerbedarf	Seite 4
<ul style="list-style-type: none">• Inhalte: Stand der vierteljährlichen Schulden nach Schuldarten und Gläubigern.• Nutzerbedarf: Erfüllung der Lieferverpflichtung an Eurostat sowie Entscheidungsgrundlage für Wirtschaft und Finanzpolitik.• Hauptnutzer: Deutsche Bundesbank, Europäische Zentralbank (EZB), Eurostat, Bundes- und Länderministerien, Stabilitätsrat zur Sicherung solider öffentlicher Haushalte, kommunale Spitzenverbände, Wirtschaftsforschungsinstitute, Hochschulen und der Internationaler Währungsfonds (IWF).	
3 Methodik	Seite 6
<ul style="list-style-type: none">• Primärstatistik• Art der Datengewinnung: Das Datenmaterial wird durch die Berichtsstellen den Rechnungswesen der Gebietskörperschaften sowie der Fonds, Einrichtungen und Unternehmen des Sektors Staat entnommen und mittels Online-Erhebung übermittelt. Die Kernhaushalte der Sozialversicherung sowie die Einheiten, die unter die Abschneidegrenze fallen, werden fortgeschrieben, um den gesamten Öffentlichen Gesamthaushalt abzubilden.	
4 Genauigkeit und Zuverlässigkeit	Seite 6
<ul style="list-style-type: none">• Fehler in der Erfassungsgrundlage: Keine.• Nicht-stichprobenbedingte Fehler: Durch umfangreiche Plausibilitätsprüfungen werden nicht-stichprobenbedingte Fehler, wie zum Beispiel Antwortausfälle oder Zuordnungsfehler, auf ein Minimum reduziert.• Gesamtbewertung: Die Genauigkeit der Daten entspricht den Anforderungen des Europäischen Systems Volkswirtschaftlicher Gesamtrechnungen (ESVG 2010).	
5 Aktualität und Pünktlichkeit	Seite 7
<ul style="list-style-type: none">• Aktualität: Erhoben werden die Daten des aktuell abgelaufenen Quartals.• Pünktlichkeit: Die Datenlieferung der Berichtsstellen erfolgt spätestens 2 Monate nach Ablauf des Berichtsquartals.	
6 Vergleichbarkeit	Seite 7
<ul style="list-style-type: none">• Zeitlich: Die vierteljährliche Schuldenstatistik entspricht sachlich und systematisch jeweils dem Stand zum Ende des Berichtsquartals. Die Ergebnisse aus den Erhebungen vor dem ersten Quartal 2016 sind aufgrund methodischer Veränderungen mit den Erhebungen ab dem ersten Quartal 2016 eingeschränkt vergleichbar.• Räumlich: Obgleich der Ausgliederungsprozess in den einzelnen Bundesländern unterschiedlich weit fortgeschritten ist, ist eine räumliche Vergleichbarkeit der vierteljährlichen Schulden des Öffentlichen Gesamthaushalts weitgehend gewährleistet, da neben den Kernhaushalten alle öffentlichen Fonds, Einrichtungen und Unternehmen des Sektors Staat nach einheitlichen Kriterien in die Erhebung einbezogen werden.	
7 Kohärenz	Seite 8
<ul style="list-style-type: none">• Amtliche Statistik: Jährliche Schuldenstatistik, Finanzvermögenstatistik, Statistik der öffentlichen Ausgaben und Einnahmen, Statistik der Jahresabschlüsse öffentlicher Fonds, Einrichtungen und Unternehmen sowie Hochschulfinanzstatistik.	
8 Verbreitung und Kommunikation	Seite 8
<ul style="list-style-type: none">• Die Ergebnisse der Erhebung werden jeweils etwa 90 Tage nach Ablauf des Berichtsquartals in der Fachserie 14 Reihe 5.2 Vorläufiger Schuldenstand des Öffentlichen Gesamthaushalts im Internetportal des Statistischen Bundesamtes, in GENESIS-Online und im Statistischen Wochenbericht veröffentlicht.	
9 Sonstige fachstatistische Hinweise	Seite 9
<ul style="list-style-type: none">• Keine.	

1 Allgemeine Angaben zur Statistik

1.1 Grundgesamtheit

Die vierteljährliche Schuldenstatistik erhebt in tiefer Gliederung die Schulden des Öffentlichen Gesamthaushalts nach Ebenen. Die Erhebungseinheiten sind die staatlichen Haushalte (Bund, Länder), die kommunalen Haushalte (Gemeinden/Gemeindeverbände) und die Fonds, Einrichtungen und Unternehmen des Sektors Staat (inklusive der Extrahaushalte der Sozialversicherung und der staatlichen Hochschulen).

1.2 Statistische Einheiten (Darstellungs- und Erhebungseinheiten)

Bei den Erhebungseinheiten handelt es sich um Einheiten des Öffentlichen Gesamthaushalts. Darstellungs- und Erhebungseinheiten sind identisch.

Öffentlicher Gesamthaushalt:

Kernhaushalte

Als Kernhaushalte werden die Haushalte der Ebenen

- Bund,
- Länder einschließlich der Stadtstaaten Berlin, Bremen und Hamburg,
- Gemeinden/Gemeindeverbände und
- Sozialversicherung

bezeichnet.

Gemeindeverbände sind hierbei Landkreise, die Landschaftsverbände Rheinland und Westfalen-Lippe, der Bezirksverband Pfalz, der Landeswohlfahrtsverband Hessen, der Kommunale Sozialverband Sachsen, der Regionalverband Ruhr, der Regionalverband Saarbrücken, der Kommunalverband für Jugend und Soziales Baden-Württemberg (KVJS), die Bezirke in Bayern, die Verbandsgemeinden in Rheinland-Pfalz und Sachsen-Anhalt, die Samtgemeinden in Niedersachsen, die Ämter in Brandenburg, Mecklenburg-Vorpommern und Schleswig-Holstein, Verwaltungsverbände in Sachsen und die Verwaltungsgemeinschaften in Thüringen.

Die Sozialversicherung setzt sich aus der gesetzlichen Kranken-, Pflege-, Renten- und Unfallversicherung, der Alterssicherung für Landwirte sowie der Deutschen Rentenversicherung Knappschaft-Bahn-See und der Bundesagentur für Arbeit zusammen.

In der vierteljährlichen Schuldenstatistik werden die Kernhaushalte der Sozialversicherung nicht erhoben, sondern auf Grundlage der aktuell vorliegenden Schuldenstände der jährlichen Schuldenstatistik fortgeschrieben.

Die Extrahaushalte

Der Begriff "Haushalt" wird hier institutionell im Sinne von Einheit verwendet. Die Extrahaushalte umfassen alle öffentlichen Fonds, Einrichtungen und Unternehmen, die im Sinne des Europäischen Systems Volkswirtschaftlicher Gesamtrechnungen (ESVG 2010) zum Sektor Staat zählen.

Dafür müssen folgende Kriterien erfüllt sein:

- Es muss sich um eine institutionelle Einheit handeln.
- Diese institutionelle Einheit muss vom Staat kontrolliert werden (öffentliche Kontrolle).
- Es muss sich um einen Nichtmarktproduzenten handeln.

Eine Einheit ist ein Nichtmarktproduzent, wenn sie keine wirtschaftlich signifikanten Preise erhebt. In der Regel liegt der Eigenfinanzierungsgrad eines Nichtmarktproduzenten unter 50 %. Erwirtschaftet eine Einheit ihre Umsätze größtenteils mit dem Staat (mehr als 80 %), handelt es sich um einen Hilfsbetrieb des Staates und die Einheit wird ebenfalls dem Sektor Staat zugeordnet.

Sofern die Gesamteinnahmen oder –ausgaben, die Gesamteinzahlungen oder –auszahlungen bzw. die gesamten Erträge oder Aufwendungen eines Extrahaushalts 1 Mill. Euro im Jahr nicht übersteigen, fällt er unter die Abschnidegrenze. Der Schuldenstand der Einheiten, die unter die Abschnidegrenze fallen, wird für die vierteljährliche Schuldenstatistik auf Basis der jährlichen Schuldenstatistik fortgeschrieben.

1.3 Räumliche Abdeckung

Das gesamte Bundesgebiet der Bundesrepublik Deutschland.

1.4 Berichtszeitraum/-zeitpunkt

Der Berichtszeitpunkt der vierteljährlichen Schuldenstatistik ist jeweils der letzte Tag des aktuellen Berichtsquartals.

1.5 Periodizität

Vierteljährlich.

1.6 Rechtsgrundlagen und andere Vereinbarungen

Die Rechtsgrundlagen sind das Finanz- und Personalstatistikgesetz (FPStatG) in der Fassung der Bekanntmachung vom 22. Februar 2006 (BGBl. I S. 438), das zuletzt durch Artikel 3a des Gesetzes vom 9. Dezember 2019 (BGBl. I S. 2053) geändert worden ist, in Verbindung mit dem Bundesstatistikgesetz in der Fassung der Bekanntmachung vom 20. Oktober 2016 (BGBl. I S. 2394), das zuletzt durch Artikel 6 des Gesetzes vom 10. Juli 2020 (BGBl. I S. 1652) geändert worden ist. Erhoben werden die Angaben nach § 5 Nummer 4 Buchstabe a FPStatG.

Die Berichtskreisabgrenzung für die öffentlichen Fonds, Einrichtungen und Unternehmen des Sektors Staat (Extrahaushalte) erfolgt nach dem ESVG 2010 [Verordnung (EU) Nr. 549/2013 des Europäischen Parlaments und des Rates vom 21. Mai 2013 zum Europäischen System Volkswirtschaftlicher Gesamtrechnungen auf nationaler und regionaler Ebene in der Europäischen Union (O) L 174 vom 26. Juni 2013, S. 1-727)].

1.7 Geheimhaltung

1.7.1 Geheimhaltungsvorschriften

Erhobene Einzelangaben werden nach § 16 Absatz 1 BStatG geheim gehalten, soweit durch besondere Rechtsvorschrift nichts Anderes bestimmt ist. § 15 FPStatG als eine solche spezielle Rechtsvorschrift lässt die Veröffentlichung von Ergebnissen auf Ebene der Erhebungseinheiten mit Ausnahme der in § 2 Absatz 1 Nummer 7 FPStatG genannten Stellen, die nicht dem Sektor Staat zuzurechnen sind, zu. Eine Übermittlung der erhobenen Angaben ist darüber hinaus nach § 14 Absatz 1 FPStatG an oberste Bundes- und Landesbehörden in Form von Tabellen mit statistischen Ergebnissen zulässig, auch soweit Tabellenfelder nur einen einzigen Fall ausweisen.

1.7.2 Geheimhaltungsverfahren

Die erhobenen Einzelangaben werden nach § 16 Absatz 1 BStatG geheim gehalten, soweit durch besondere Rechtsvorschrift nichts Anderes bestimmt ist (siehe 1.7.1).

1.8 Qualitätsmanagement

1.8.1 Qualitätssicherung

Das Statistische Bundesamt steht in enger Kooperation mit den Statistischen Ämtern der Länder, um die Qualität der Erhebungsdaten stetig zu verbessern. Im Prozess der Datenaufbereitung und Veröffentlichung werden Maßnahmen zur Sicherung der Qualität der Ergebnisse angewendet. Das abgestimmte Vorgehen zur Aufbereitung der Meldungen sieht im Aufbereitungsprozess eine Vielzahl an Prüfungen der vorliegenden Meldedaten durch die Statistischen Ämter des Bundes und der Länder vor.

Alle Aspekte der vierteljährlichen Schuldenstatistik werden in der Arbeitsgruppe "Qualitätssicherung der Schuldenstatistik", der Projektgruppe "Qualitätssicherung Staatsfinanzdaten" und der zweimal jährlich stattfindenden Referentenbesprechung "Finanz- und Personalstatistiken" mit den Vertretern der Statistischen Ämter des Bundes und der Länder erörtert. Beschlüsse werden in den Protokollen der Referentenbesprechungen festgehalten.

1.8.2 Qualitätsbewertung

Es werden alle Erhebungseinheiten nach § 5 Nummer 4 FPStatG erfasst. Die Daten unterliegen einer Prüfung auf Plausibilität und Konsistenz. Es erfolgt durch einen Abgleich mit der jährlichen Schuldenstatistik eine statistikübergreifende Plausibilisierung der Daten. Stichprobenbedingte Fehler treten nicht auf, nicht-stichprobenbedingte Fehler werden auf ein Minimum reduziert. Insgesamt weist die vierteljährliche Schuldenstatistik als Vollerhebung mit Abschneidegrenze eine hohe Qualität auf.

2 Inhalte und Nutzerbedarf

2.1 Inhalte der Statistik

2.1.1 Inhaltliche Schwerpunkte der Statistik

Die Statistik über die vierteljährlichen Schulden des Öffentlichen Gesamthaushalts ist, mit Ausnahme der Kernhaushalte der Sozialversicherung und Einheiten, die unter die Abschneidegrenze fallen, eine vierteljährliche Vollerhebung mit Abschneidegrenze und berichtet über den Stand der Schulden zum Ende des Berichtsquartals unterteilt nach Schuldarten und Gläubigern.

Bei den Kernhaushalten von Bund und Ländern werden erhoben: Kassenkredite und Kredite nach Gläubigern (darunter Kredite mit Laufzeit bis einschließlich 1 Jahr) sowie Wertpapiersschulden unterteilt nach Geldmarktpapieren und Kapitalmarktpapieren. Bei den Kernhaushalten der Gemeinden und Gemeindeverbände und den Extrahaushalten werden Kassenkredite und Kredite unterteilt nach Gläubigern und Wertpapiersschulden insgesamt erhoben.

2.1.2 Klassifikationssysteme

In der Statistik über die vierteljährlichen Schulden des Öffentlichen Gesamthaushalts werden die Ergebnisse nach Ebenen (Bund, Länder, Gemeinden/Gemeindeverbände, Sozialversicherung) sowie Ländern klassifiziert. Ergänzend erfolgt eine Darstellung der Ergebnisse für die Kernhaushalte und den Öffentlichen Gesamthaushalt.

2.1.3 Statistische Konzepte und Definitionen



Ab dem ersten Quartal 2016 sind die Ergebnisse der vierteljährlichen Schuldenstatistik des Öffentlichen Gesamthaushalts nach dem sogenannten Schalenkonzept abgegrenzt.

Grundsätze der Zuordnung zu den Schuldarten

Nachgewiesen werden alle Schulden, für welche die Berichtsstelle Schuldner ist, auch wenn sie nicht den Schuldendienst trägt. Dazu gehören auch die Schulden ihrer rechtlich unselbständigen Stiftungen und Sondervermögen, deren Ausgaben und Einnahmen vollständig im Haushalt des öffentlichen Trägers enthalten sind. Die Schulden der rechtlich unselbständigen kommunalen Sondervermögen mit eigener, vom Trägerhaushalt getrennter Rechnungsführung gelten dagegen nicht als Schulden der Gemeinde oder des Gemeindeverbandes; diese werden gesondert erfasst und nachgewiesen.

Nicht in der Schuldenstatistik erhoben werden:

- Eigenbestände von Wertpapieren,
- Innere Darlehen (Inanspruchnahme von Mitteln, die für einen anderen Zweck vorgesehen waren),
- Gelder, die von Dritten hinterlegt sind (z. B. Kautionen) und
- von Dritten erhaltene Beträge, für die keine Verpflichtung zur Rückzahlung entstanden ist.

Der Aufgliederung der aufgenommenen Schulden nach Schuldarten wird soweit möglich das Gläubigerprinzip zugrunde gelegt: Maßgebend für die Zuordnung ist der in der Schuldurkunde bezeichnete Gläubiger bzw. bei Abtretungen der neue Gläubiger. Werden die Mittel vollständig aus dem Haushalt der Körperschaften oder der Sozialversicherung finanziert, aber von den Kreditinstituten nur ausgezahlt, werden diese abweichend vom Gläubigerprinzip den öffentlichen Körperschaften oder der Sozialversicherung zugeordnet. Wird von den öffentlichen Haushalten nur die Zinsdifferenz zum Marktzins finanziert, erfolgt der Nachweis bei der auszahlenden Stelle. Bei allen Schulden, für die Wertpapiere ausgegeben worden sind (Anleihen usw.), entfällt eine Aufteilung nach Gläubigern.

Bei den Schulden beim öffentlichen Bereich werden sämtliche, von den Berichtsstellen untereinander aufgenommenen Schulden nachgewiesen, auch wenn sie über ein Kreditinstitut ausgezahlt wurden. Diese umfassen auch Schulden zwischen den Körperschaften und den Extrahaushalten der Körperschaften. Da aufgrund fehlender Erfassungsmöglichkeiten in der vierteljährlichen Schuldenstatistik Netto-Schuldner- beziehungsweise -Gläubigerpositionen nicht errechnet werden können, erfolgt eine unbereinigte Zusammenfassung der Verschuldungsdaten aller Berichtsstellen. Dies hat zur Folge, dass zum Beispiel Schulden der Gemeinden bei ihrem Land beziehungsweise Schulden der Extrahaushalte bei ihrem Kernhaushalt in nicht-konsolidierter Form nachgewiesen werden.

2.2 Nutzerbedarf

Zu den Hauptnutzern der Statistik zählen die Deutsche Bundesbank, die Europäische Zentralbank (EZB), Eurostat, Bundes- und Länderministerien (vor allem die Finanzministerien), Stabilitätsrat zur Sicherung solider öffentlicher Haushalte, kommunale Spitzenverbände, Hochschulen und Wirtschaftsforschungsinstitute, die Organisation für wirtschaftliche

Zusammenarbeit und Entwicklung (OECD), die Vereinten Nationen, der Internationale Währungsfonds (IWF) sowie die Presse.

2.3 Nutzerkonsultation

Die von Seiten der Europäischen Union und der Ministerien gewünschten Änderungen im bestehenden Erhebungsprogramm lassen sich mittels Gesetzesänderungen umsetzen. Darüber hinaus sind die Bundesministerien, die Statistischen Ämter der Länder, die kommunalen Spitzenverbände sowie Vertreter aus Wirtschaft und Wissenschaft im Statistischen Beirat vertreten, der nach § 4 BStatG das Statistische Bundesamt in Grundsatzfragen berät. Fachspezifische Fragen oder Anregungen werden dabei in dem vom Statistischen Beirat eingesetzten Fachausschuss "Finanz- und Steuerstatistiken", im Forum Staatsfinanzen und durch Hospitationen von Vertretern der Landesfinanzministerien beim Statistischen Bundesamt eingebracht.

3 Methodik

3.1 Konzept der Datengewinnung

Als Basis für die Auskunftserteilung dienen vor allem die Daten aus den Rechnungswesen der Gebietskörperschaften und der Fonds, Einrichtungen und Unternehmen des Sektors Staat. Die Statistik über die vierteljährlichen Schulden des Öffentlichen Gesamthaushalts zählt zu den Primärerhebungen und ist eine Vollerhebung mit Abschneidegrenze. Die Durchführung erfolgt im Rahmen einer Online-Erhebung über das IDEV-System. Für die Erhebung besteht eine Auskunftspflicht.

3.2 Vorbereitung und Durchführung der Datengewinnung

Die Daten über die Schulden des Bundes, der Kernhaushalte der Länder und der Fonds, Einrichtungen und Unternehmen des Sektors Staat in mehrheitlichem Bundesbesitz werden zentral vom Statistischen Bundesamt erhoben. Zudem werden auch die kameral/doppisch buchenden Fonds, Einrichtungen und Unternehmen der Länder zentral erhoben. Die Erfassung aller übrigen Einheiten erfolgt durch das Statistische Amt des jeweiligen Sitzlandes, welches die Daten nach eingehender Prüfung an das Statistische Bundesamt übermittelt. Der Fragebogen „Vierteljährliche Schulden der Kernhaushalte von Bund und Ländern (SFK4)“ ist im Format des Grundfragebogens an diesen Bericht angehängt. Anzumerken ist, dass dieser Fragebogen mit der Unterteilung der Wertpapiersschulden und den Krediten mit Laufzeit unter einem Jahr ausführlicher ist als die für die übrigen Einheiten verwendeten Fragebogen. Die kameral/doppisch buchenden Fonds, Einrichtungen und Unternehmen von Bund und Ländern (Extrahaushalte) werden durch das Statistische Bundesamt mittels des Fragebogens „Vierteljährliche Schulden der kameral/doppisch buchenden Extrahaushalte von Bund und Ländern (KFEU)“ erhoben. Der Fragebogen ist an diesen Bericht angehängt. Alle anderen Einheiten werden im Rahmen der kommunalen Kassenstatistik, der Vierteljahresdaten der kaufmännisch buchenden Extrahaushalte bzw. der vierteljährlichen Hochschulfinanzstatistik erhoben. Die Dateneingänge werden mittels Eingangskontrollsystemen erfasst.

3.3 Datenaufbereitung (einschl. Hochrechnung)

Die vom Statistischen Bundesamt selbst erhobenen Daten und die aufbereiteten Daten, die von den Statistischen Ämtern der Länder dem Statistischen Bundesamt zur Verfügung gestellt werden, werden über das gemeinsame Verbundsystem der Finanz- und Personalstatistiken (FiPS) zusammengeführt. Vorher werden maschinelle Plausibilitätsprüfungen zur Sicherung der Datenkonsistenz vorgenommen. Unstimmigkeiten bei fehlerhaften Meldungen werden durch Rückfragen und Nachmeldungen im direkten Kontakt mit den Auskunftspflichtigen durch das Statistische Bundesamt bzw. die Statistischen Ämter der Länder korrigiert. Bei Antwortausfällen erfolgt eine Fortschreibung von Einzeldaten aus dem Vorjahr. Die gesetzliche Verpflichtung zur Auskunft sichert eine sehr hohe Antwortquote.

3.4 Preis- und Saisonbereinigung; andere Analyseverfahren

Die Daten werden in Nominalwerten geliefert. Es findet keine Preis- und Saisonbereinigung statt.

3.5 Beantwortungsaufwand

Konkrete Angaben über die Belastung der Auskunftspflichtigen liegen nicht vor. Eine Entlastung der Auskunftgebenden erfolgte durch die Einführung eines Online-Meldeverfahrens und durch die Bereitstellung eines Excel-Fragebogens, mit Hilfe dessen eine automatisierte Datenbereitstellung aus dem Rechnungswesen ermöglicht werden kann.

4 Genauigkeit und Zuverlässigkeit

4.1 Qualitative Gesamtbewertung der Genauigkeit

Die vierteljährliche Schuldenstatistik wird mit Ausnahme der Kernhaushalte der Sozialversicherung und der Einheiten, die unter die Abschneidegrenze fallen, vierteljährlich zum Stichtag als Vollerhebung mit Abschneidegrenze durchgeführt. Folglich sind stichprobenbedingte Fehler ausgeschlossen. Bei einer Vollerhebung mit Abschneidegrenze sind nicht-stichprobenbedingte Fehler (z. B. Messfehler) nicht völlig zu vermeiden, werden aber durch entsprechend konzipierte Plausibilitätsprüfungen im Statistischen Bundesamt und in den Statistischen Ämtern der Länder minimiert, sodass die Ergebnisse der vierteljährlichen Schuldenstatistik von hoher Datenqualität sind.

Die vierteljährliche Schuldenstatistik wird auch im Hinblick auf die Genauigkeit der Daten den Anforderungen des Europäischen Systems Volkswirtschaftlicher Gesamtrechnungen (ESVG 2010) gerecht. Zu berücksichtigen ist allerdings, dass die Daten von Bund, Ländern und Gemeinden/Gemeindeverbänden mit unterschiedlichen Rechnungssystemen

erfasst sowie aus verschiedenen Verwaltungsunterlagen zusammengeführt werden und daher Verfahrensunterschiede bei der Zuordnung einzelner Schuldenpositionen vorliegen können. Mit Übergang auf das doppische Rechnungswesen bei den öffentlichen Verwaltungen ist bei diesen Einheiten zukünftig mit einer Verbesserung durch präzisere Schuldenachweise zu rechnen.

Zu beachten ist, dass es bei den Schulden des Öffentlichen Gesamthaushalts beim öffentlichen Bereich zu Mehrfachzählungen kommen kann, da Schulden der Extrahaushalte bei ihrem Kernhaushalt in nicht-konsolidierter Form nachgewiesen werden. Bei den Kassenkrediten des Öffentlichen Gesamthaushalts kann es im Zusammenhang mit Cash-Pooling (z.B. Amtskassen, Einheitskassen und Liquiditätsverbände) zwischen dem öffentlichen Bereich und nicht-öffentlichen Bereich zu Doppelzählungen kommen.

4.2 Stichprobenbedingte Fehler

Die vierteljährliche Schuldenstatistik wird als Vollerhebung mit Abschneidegrenze durchgeführt. Demzufolge sind stichprobenbedingte Fehler auszuschließen.

4.3 Nicht-Stichprobenbedingte Fehler

Nicht-stichprobenbedingte Fehler, wie z. B. Messfehler oder Antwortausfälle, sind nicht völlig zu vermeiden bzw. auszuschließen. Sie werden aber durch umfangreiche, statistikübergreifende und stetig an die aktuellen Begebenheiten angepasste Plausibilitätsprüfungen auf ein Minimum reduziert.

Die Kernhaushalte der Sozialversicherung und Einheiten, die unter die Abschneidegrenze fallen, werden vierteljährlich nicht erhoben, sondern mit dem aktuellsten vorliegenden Stand aus der jährlichen Schuldenstatistik fortgeschrieben. Aufgrund geringer Schwankungen beim Schuldenstand der Kernhaushalte der Sozialversicherung ist der nicht-stichprobenbedingte Fehler hier als sehr gering anzusehen.

4.4 Revisionen

4.4.1 Revisionsgrundsätze

Revisionen werden standardmäßig einmal vierteljährlich durchgeführt, wenn neue, bisher nicht verfügbare Daten vorliegen und in die Berechnung einbezogen werden. Revisionen können sich auch aus methodischen und konzeptionellen Änderungen ergeben. Die bereits veröffentlichten Ergebnisse werden jeweils durch die revidierten Werte ersetzt und verlieren ihre Gültigkeit.

4.4.2 Revisionsverfahren

Die betroffene Fachserie wird mit Revisionsdatum überarbeitet und im Internet neu zur Verfügung gestellt. Dieses Verfahren entspricht den Revisionsrichtlinien des Statistischen Bundesamtes (siehe Statistisches Bundesamt, Allgemeine Revisionspolitik, 2015). Es erfolgt routinemäßig eine Revision des Vorquartals mit der Veröffentlichung des aktuellen Berichtsquartals.

4.4.3 Revisionsanalysen

Revisionen der endgültigen Ergebnisse werden von den Erhebungseinheiten mitgeteilt und von den Statistischen Ämtern der Länder und des Bundes ausgewertet und analysiert. In der Vorbemerkung der betroffenen Fachserie wird auf Revisionsgründe hingewiesen und die wesentlichen Revisionsdifferenzen werden benannt. Durch die Revisionen änderten sich die Schulden des Öffentlichen Gesamthaushalts beim nicht-öffentlichen Bereich in dem Berichtszeitraum vom 1. Quartal 2019 bis zum 4. Quartal 2019 nur unwesentlich.

5 Aktualität und Pünktlichkeit

5.1 Aktualität

Erhebungsstichtag ist der letzte Tag des jeweiligen Berichtsquartals. Die endgültigen Ergebnisse werden etwa 90 Tage nach Ablauf des Berichtsquartals als Pressemitteilung und im Internet veröffentlicht. Detailliertere Ergebnisse enthält die Fachserie 14 Reihe 5.2 Vorläufiger Schuldenstand des Öffentlichen Gesamthaushalts.

5.2 Pünktlichkeit

Die Statistischen Ämter der Länder haben wie die zentral vom Statistischen Bundesamt erfassten Erhebungseinheiten für die Meldung einen festen Liefertermin an das Statistische Bundesamt. Dieser wird über ein Kontrollsystem überwacht, sodass die Veröffentlichung der Ergebnisse entsprechend des im Statistischen Verbund vereinbarten Arbeits- und Zeitplans eingehalten wird.

6 Vergleichbarkeit

6.1 Räumliche Vergleichbarkeit

Obgleich der Ausgliederungsprozess in den einzelnen Bundesländern unterschiedlich weit fortgeschritten ist, ist eine räumliche Vergleichbarkeit der Ergebnisse innerhalb Deutschlands gewährleistet, da (mit Ausnahme der Kernhaushalte der Sozialversicherung und der Einheiten, die unter die Abschneidegrenze fallen) alle Kern- und Extrahaushalte in die Erhebung einbezogen werden. Die Abgrenzung der Erhebungseinheiten entspricht den Richtlinien des ESGV 2010, die Merkmale entsprechen so weit wie möglich diesen Vorgaben.

6.2 Zeitliche Vergleichbarkeit

Die dargestellten Schulden des Öffentlichen Gesamthaushalts entsprechen sachlich und systematisch jeweils dem Stand des aktuellen Berichtsquartals. Daten in jahresübergreifenden bzw. langen Reihen sind zum Teil nur noch eingeschränkt vergleichbar.

Ab dem Berichtsjahr 2011 werden bei den Schulden des Öffentlichen Gesamthaushalts die Schulden der Extrahaushalte von Bund, Ländern, Gemeinden und Gemeindeverbänden mit Ausnahme von Zweckverbänden nachgewiesen. Ab dem Berichtsjahr 2014 werden zusätzlich alle dem Sektor Staat zugehörigen Zweckverbände und Einrichtungen für Forschung und Entwicklung einbezogen.

Eine besondere Zäsur besteht ab dem Berichtsjahr 2016. Seitdem gelten neue begriffliche Abgrenzungen. So werden z. B. die Kreditmarktschulden durch die Schulden beim nicht-öffentlichen Bereich ersetzt, in denen auch die Kassenkredite beim nicht-öffentlichen Bereich enthalten sind. Zudem liegt eine geänderte Bereichsabgrenzung zugrunde. Hiermit wird eine klare Trennung der Schulden beim nicht-öffentlichen Bereich von den Schulden beim öffentlichen Bereich gewährleistet. Diese Änderungen im Erhebungsprogramm sind auf EU-Anforderungen zurückzuführen. Des Weiteren wurden auch die Laufzeiten gemäß der aktuellen Fristengliederung der Deutschen Bundesbank angepasst und die Gläubigerstruktur erweitert. Zudem werden die Ausgleichsforderungen, die vor allem gegenüber der Deutschen Bundesbank bestehen, nicht mehr separat ausgewiesen; sie sind in den Schulden beim nicht-öffentlichen Bereich (größtenteils bei Kreditinstituten) enthalten. Ausgleichsforderungen sind Schuldbuchforderungen gegen die öffentliche Hand, in erster Linie als Ausgleich für den Wegfall der Forderungstitel gegen das Dritte Reich nach Ende des 2. Weltkriegs.

Ab dem Berichtsjahr 2016 umfasst der Berichtskreis der vierteljährlichen Schuldenstatistik mit den Extrahaushalten der Sozialversicherung alle Extrahaushalte des Öffentlichen Gesamthaushalts. Seitdem zählen in Übereinstimmung mit dem ESVG 2010 hierzu auch alle öffentlich bestimmten Holdinggesellschaften des Sektors Staat. Um den Schuldenstand des Öffentlichen Gesamthaushalts vollständig darstellen zu können, werden die Schulden der Kernhaushalte der Sozialversicherung und der Einheiten, die unter die Abschneidegrenze fallen, auf Grundlage der jährlichen Schuldenstatistik des aktuellsten vorliegenden Berichtszeitpunkts beginnend mit dem Berichtsjahr 2016 fortgeschrieben.

7 Kohärenz

7.1 Statistikübergreifende Kohärenz

Die vierteljährliche Schuldenstatistik des Öffentlichen Gesamthaushalts steht in enger Beziehung zu der jährlichen Schuldenstatistik, der Finanzvermögenstatistik, der Statistik der öffentlichen Ausgaben und Einnahmen, der Statistik der Jahresabschlüsse öffentlicher Fonds, Einrichtungen und Unternehmen sowie der Hochschulfinanzstatistik. Die öffentlichen Finanzstatistiken basieren auf dem Schalenkonzept und nutzen größtenteils dasselbe Aufbereitungssystem der Finanz- und Personalstatistiken (FIPS).

7.2 Statistikinterne Kohärenz

Die Erhebungseinheiten übermitteln nach festgelegten Standards die Daten für die vierteljährliche Schuldenstatistik. Durch Plausibilitätsprüfungen wird eine interne Kohärenz erreicht.

7.3 Input für andere Statistiken

Die Ergebnisse der vierteljährlichen Schuldenstatistik des Öffentlichen Gesamthaushalts sind für die Notifikationstabellen der Volkswirtschaftlichen Gesamtrechnungen (VGR) an Eurostat von großer Bedeutung und werden im Rahmen der vierteljährlichen Stabilitätsberichterstattung an die EU genutzt.

8 Verbreitung und Kommunikation

8.1 Verbreitungswege

Pressemitteilungen

Die Pressematerialien sind kostenlos erhältlich auf der Internetseite des Statistischen Bundesamtes (<http://www.destatis.de>) unter "Presse".

Veröffentlichungen

Eine ausführliche Darstellung der Ergebnisse erfolgt in der Fachserie 14 Reihe 5.2 Vorläufiger Schuldenstand des Öffentlichen Gesamthaushalts. Die Fachserie kann ab dem Berichtsjahr 2016 als kostenloser Download auf der Homepage des Statistischen Bundesamtes abgerufen werden:

https://www.destatis.de/DE/Themen/Staat/Oeffentliche-Finzen/Schulden-Finanzvermoegen/_inhalt.html;jsessionid=9F5872BA6FBCE1C2C428C48988B1F65A.internet722#sprg238470

Komprimierte Ergebnisse der Schuldenstatistik sind als Tabellen auf der Homepage des Statistischen Bundesamtes unter dem Themenbereich „Staat/Öffentliche Finanzen/ Schulden, Finanzvermögen“ abrufbar:

https://www.destatis.de/DE/Themen/Staat/Oeffentliche-Finzen/Schulden-Finanzvermoegen/_inhalt.html#sprg234552

Veröffentlichungen der vierteljährlichen Schulden stehen auch auf der Homepage des Statistischen Bundesamtes im Statistischen Wochenbericht zur Verfügung, die einen umfassenden Überblick zu den Entwicklungen der vierteljährlichen Schulden geben.

Darüber hinaus informieren Pressemitteilungen und Beiträge in der Zeitschrift "Wirtschaft und Statistik" über neuere Entwicklungen.

Bis einschließlich dem 4. Quartal 2015 wurden die Ergebnisse in einer komprimierten Form in der Fachserie 14 Reihe 2 Vierteljährliche Kassenergebnisse des Öffentlichen Gesamthaushalts veröffentlicht.

Online-Datenbank

Über das Datenbanksystem GENESIS-Online (<https://www-genesis.destatis.de/genesis/online>) können ausführliche Ergebnisse der vierteljährlichen Schuldenstatistik in unterschiedlichen Dateiformaten (.xls, .html und .csv) direkt geladen werden.

Zugang zu Mikrodaten

Es gibt keinen standardisierten Zugang zu Mikrodaten.

Sonstige Verbreitungswege

Keine.

8.2 Methodenpapiere/Dokumentation der Methodik

Ein Handbuch zu den Methoden der Finanzstatistiken ist in Vorbereitung. Eine Erläuterung der Fachbegriffe der Finanz- und Personalstatistiken ist unter dem Themenbereich „Staat/Öffentliche Finanzen/ Schulden, Finanzvermögen“ abrufbar:

https://www.destatis.de/DE/Themen/Staat/Oeffentliche-Finanzen/Schulden-Finanzvermoegen/Methoden/_inhalt.html#sprg350638

Methodenaufsätze:

Birkenfeld, T. und S. Scharfe: "Vierteljährliche Schulden am 31. März 2014. Eine Analyse der Effekte der Änderungen des FPStatG sowie des ESVG " in WiSta 07/2014, Seite 404-412.

Online unter:

https://www.destatis.de/GPStatistik/servlets/MCRFileNodeServlet/DEAusgabe_derivate_00000185/WistaJuli2014.pdf

Michaelis, E.: "Neues Finanz- und Personalstatistikgesetz 2013" in WiSta 11/2013, Seite 775-781.

Online unter:

https://www.destatis.de/GPStatistik/servlets/MCRFileNodeServlet/DEAusgabe_derivate_00000175/WistaNovember2013.pdf

Rückner, C.: "Integration in den Finanz- und Personalstatistiken" in WiSta 11/2011, Seite 1104-1110.

Online unter:

https://www.destatis.de/GPStatistik/servlets/MCRFileNodeServlet/DEAusgabe_derivate_00000115/1010200111114.pdf

8.3 Richtlinien der Verbreitung

Veröffentlichungskalender

Die Veröffentlichung der Ergebnisse über die Schulden des Öffentlichen Gesamthaushalts erfolgt nach den allgemeinen Richtlinien des Statistischen Bundesamtes.

Zugriff auf den Veröffentlichungskalender

Veröffentlichungstermine von Pressemitteilungen sind am Freitag vor der Veröffentlichung abrufbar unter:

https://www.destatis.de/DE/Presse/Termine/Veroeffentlichungstabelle/_inhalt.html

Zugangsmöglichkeiten der Nutzer/-innen

https://www.destatis.de/DE/Themen/Staat/Oeffentliche-Finanzen/Schulden-Finanzvermoegen/_inhalt.html

9 Sonstige fachstatistische Hinweise

Keine.

KASSENSTATISTIK

Berichtszeitraum: 01.01.2020 bis 30.09.2020

Berichtsstellennummer

Name der Berichtsstelle

Name des Bearbeiters

Telefon
Telefax

Ort/Datum

Unterschrift

Bezeichnung	Konto	Produktb./ Produktgr.	Betrag
Einzahlungen	6		
Steuern und ähnliche Abgaben	60		
Realsteuern	601		
Grundsteuer A	6011		
Grundsteuer B	6012		
Gewerbesteuer	6013		
Gemeindeanteile an den Gemeinschaftssteuern	602		
Gemeindeanteil an der Einkommensteuer	6021		
Gemeindeanteil an der Umsatzsteuer	6022		
Sonstige Gemeindesteuern	603		
Vergnügungssteuer	6031		
Hundesteuer	6032		
Jagdsteuer	6033		
Zweitwohnungsteuer	6034		
Bettensteuer	6035		
Sonstige örtliche Steuern	6039		
Steuerähnliche Einzahlungen	604		
Abgaben von Spielbanken	6042		
Sonstige steuerähnliche Einzahlungen	6049		
Ausgleichsleistungen	605		
Leistungen nach dem Familienleistungsgesetz	6051		
Leistungen des Landes aus der Umsetzung des SGB II	6052		
Leistungen des Landes aus dem Ausgleich von Sonderlasten bei der Zusammenführung von Arbeitslosenhilfe und Sozialhilfe	6053		
Zuwendungen und allgemeine Umlagen	61		
Schlüsselzuweisungen und besondere Ergänzungszuweisungen vom Land	6111		
Bedarfszuweisungen vom Land	6121		
Sonstige allgemeine Zuweisungen	613		
Sonstige allgemeine Zuweisungen vom Bund	6130		
Sonstige allgemeine Zuweisungen vom Land	6131		
Sonstige allgemeine Zuweisungen von Gemeinden und Gemeindeverbänden	6132		
Zuweisungen und Zuschüsse für laufende Zwecke	614		
Zuweisungen für laufende Zwecke vom Bund	6140		
Zuweisungen für laufende Zwecke vom Land	6141		
Zuweisungen für laufende Zwecke von Gemeinden und Gemeindeverbänden	6142		
Zuweisungen für laufende Zwecke von Zweckverbänden und dgl.	6143		
Zuweisungen für laufende Zwecke von gesetzlichen Sozialversicherungen	6144		
Zuschüsse für laufende Zwecke von verbundenen Unternehmen, Beteiligungen und Sondervermögen	6145		
Zuschüsse für laufende Zwecke von sonstigen öffentlichen Sonderrechnungen	6146		
Zuschüsse für laufende Zwecke von privaten Unternehmen	6147		
Zuschüsse für laufende Zwecke von übrigen Bereichen	6148		
Allgemeine Umlagen von Gemeinden	6182		
Leistungsbeteiligung bei Leistungen für Unterkunft und Heizung an Arbeitsuchende	6191		
Leistungsbeteiligung beim Arbeitslosengeld II	6192		
Leistungsbeteiligung bei der Eingliederung von Arbeitsuchenden	6193		
Sonstige Transfereinzahlungen	62		
Ersatz von sozialen Leistungen außerhalb von Einrichtungen und von Eingliederungshilfen für behinderte Menschen	621		
Ersatz von sozialen Leistungen außerhalb von Einrichtungen und von Eingliederungshilfen für behinderte Menschen: Kostenbeiträge und Aufwendungsersatz; Kostenersatz	6211		
Ersatz von sozialen Leistungen außerhalb von Einrichtungen und von Eingliederungshilfen für behinderte Menschen: Übergeleitete Unterhaltsansprüche gegen bürgerlich-rechtliche Unterhaltsverpflichtete	6212		
Ersatz von sozialen Leistungen außerhalb von Einrichtungen und von Eingliederungshilfen für behinderte Menschen: Leistungen von Sozialleistungsträgern	6213		
Ersatz von sozialen Leistungen außerhalb von Einrichtungen und von Eingliederungshilfen für behinderte Menschen: Sonstige Ersatzleistungen	6214		

Bezeichnung	Konto	Produktb./ Produktgr.	Betrag
Ersatz von sozialen Leistungen außerhalb von Einrichtungen und von Eingliederungshilfen für behinderte Menschen: Rückzahlung gewährter Hilfen (Tilgung und Zinsen von Darlehen)	6215		
Ersatz von sozialen Leistungen in Einrichtungen	622		
Ersatz von sozialen Leistungen in Einrichtungen: Kostenbeiträge und Aufwendungsersatz; Kostenersatz	6221		
Ersatz von sozialen Leistungen in Einrichtungen: Übergeleitete Unterhaltsansprüche gegen bürgerlich-rechtliche Unterhaltsverpflichtete	6222		
Ersatz von sozialen Leistungen in Einrichtungen: Leistungen von Sozialleistungsträgern	6223		
Ersatz von sozialen Leistungen in Einrichtungen: Sonstige Ersatzleistungen	6224		
Ersatz von sozialen Leistungen in Einrichtungen: Rückzahlung gewährter Hilfen (Tilgung und Zinsen von Darlehen)	6225		
Schuldendiensthilfen	623		
Schuldendiensthilfen vom Bund	6230		
Schuldendiensthilfen vom Land	6231		
Schuldendiensthilfen von Gemeinden und Gemeindeverbänden	6232		
Schuldendiensthilfen von Zweckverbänden und dgl.	6233		
Schuldendiensthilfen von gesetzlichen Sozialversicherungen	6234		
Schuldendiensthilfen von verbundenen Unternehmen, Beteiligungen und Sondervermögen	6235		
Schuldendiensthilfen von sonstigen öffentlichen Sonderrechnungen	6236		
Schuldendiensthilfen von privaten Unternehmen	6237		
Schuldendiensthilfen von übrigen Bereichen	6238		
Andere sonstige Transfereinzahlungen	6291		
Öffentlich-rechtliche Leistungsentgelte	63		
Verwaltungsgebühren	6311		
Benutzungsgebühren und ähnliche Entgelte	6321		
Zweckgebundene Abgaben	6361		
Privatrechtliche Leistungsentgelte, Kostenerstattungen und Kostenumlagen	64		
Einzahlungen aus Mieten und Pachten	6411		
Einzahlungen aus Verkauf	642		
Einzahlungen aus dem Verkauf von Vorräten	6421		
Einzahlungen aus dem Verkauf von geringwertigen Vermögensgegenständen	6422		
Sonstige privatrechtliche Leistungsentgelte	6461		
Einzahlungen aus Kostenerstattungen, Kostenumlagen	648		
Einzahlungen aus Kostenerstattungen vom Bund	6480		
Einzahlungen aus Kostenerstattungen vom Land	6481		
Einzahlungen aus Kostenerstattungen von Gemeinden und Gemeindeverbänden	6482		
Einzahlungen aus Kostenerstattungen von Zweckverbänden und dgl.	6483		
Einzahlungen aus Kostenerstattungen von gesetzlichen Sozialversicherungen	6484		
Einzahlungen aus Kostenerstattungen von verbundenen Unternehmen, Sondervermögen und Beteiligungen	6485		
Einzahlungen aus Kostenerstattungen von sonstigen öffentlichen Sonderrechnungen	6486		
Einzahlungen aus Kostenerstattungen von privaten Unternehmen	6487		
Einzahlungen aus Kostenerstattungen von übrigen Bereichen	6488		
Sonstige Einzahlungen aus laufender Verwaltungstätigkeit	65		
Konzessionsabgaben	6511		
Erstattungen von Steuern	6521		
Besondere Einzahlungen	656		
Bußgelder	6561		
Säumniszuschläge	6562		
Einzahlungen aus der Inanspruchnahme von Gewährverträgen und Bürgschaften	6563		
Fehlbelegungsabgabe	6564		
Andere sonstige Einzahlungen aus laufender Verwaltungstätigkeit	6591		
Zinsen und ähnliche Einzahlungen	66		
Zinseinzahlungen	661		
Zinseinzahlungen vom Bund	6610		
Zinseinzahlungen vom Land	6611		
Zinseinzahlungen von Gemeinden und Gemeindeverbänden	6612		
Zinseinzahlungen von Zweckverbänden und dgl.	6613		

Bezeichnung	Konto	Produktb./ Produktgr.	Betrag
Zinseinzahlungen von gesetzlichen Sozialversicherungen	6614		
Zinseinzahlungen von verbundenen Unternehmen, Beteiligungen und Sondervermögen	6615		
Zinseinzahlungen von öffentlichen Sonderrechnungen	6616		
Zinseinzahlungen von Kreditinstituten	6617		
Zinseinzahlungen vom sonstigen inländischen Bereich	6618		
Zinseinzahlungen vom sonstigen ausländischen Bereich	6619		
Einzahlungen von Gewinnanteilen aus verbundenen Unternehmen und Beteiligungen	6651		
Sonstige Finanzeinzahlungen	6691		
Einzahlungen aus Investitionstätigkeit	68		
Einzahlungen aus Zuwendungen für Investitionen und Investitionsfördermaßnahmen	681		
Einzahlungen aus Zuweisungen für Investitionen und Investitionsfördermaßnahmen vom Bund	6810		
Einzahlungen aus Zuweisungen für Investitionen und Investitionsfördermaßnahmen vom Land	6811		
Einzahlungen aus Zuweisungen für Investitionen und Investitionsfördermaßnahmen von Gemeinden und Gemeindeverbänden	6812		
Einzahlungen aus Zuweisungen für Investitionen und Investitionsfördermaßnahmen von Zweckverbänden und dgl.	6813		
Einzahlungen aus Zuweisungen für Investitionen und Investitionsfördermaßnahmen von gesetzlichen Sozialversicherungen	6814		
Einzahlungen aus Zuschüssen für Investitionen und Investitionsfördermaßnahmen von verbundenen Unternehmen, Sondervermögen und Beteiligungen	6815		
Einzahlungen aus Zuschüssen für Investitionen und Investitionsfördermaßnahmen von sonstigen öffentlichen Sonderrechnungen	6816		
Einzahlungen aus Zuschüssen für Investitionen und Investitionsfördermaßnahmen von privaten Unternehmen	6817		
Einzahlungen aus Zuschüssen für Investitionen und Investitionsfördermaßnahmen von übrigen Bereichen	6818		
Einzahlungen aus der Veräußerung von Grundstücken, Gebäuden und Infrastrukturvermögen	6821		
Einzahlungen aus der Veräußerung von beweglichen oder immateriellen Vermögensgegenständen	683		
Einzahlungen aus der Veräußerung von beweglichen Vermögensgegenständen von mehr als 1000 Euro ohne Umsatzsteuer	6831		
Einzahlungen aus der Veräußerung von beweglichen Vermögensgegenständen von mehr als 150 bis 1000 Euro ohne Umsatzsteuer	6832		
Einzahlungen aus der Veräußerung von beweglichen Vermögensgegenständen bis 150 Euro ohne Umsatzsteuer	6833		
Einzahlungen aus der Veräußerung von immateriellen Vermögensgegenständen	6834		
Einzahlungen aus der Veräußerung von Finanzanlagen	684		
Einzahlungen aus der Veräußerung von börsennotierten Aktien	6842		
Einzahlungen aus der Veräußerung von nichtbörsennotierten Aktien	6843		
Einzahlungen aus der Veräußerung von sonstigen Anteilsrechten und Kapitaleinlagen Dritter	6844		
Einzahlungen aus der Veräußerung von Investmentzertifikaten	6845		
Einzahlungen aus der Veräußerung von Kapitalmarktpapieren	6846		
Einzahlungen aus der Veräußerung von Geldmarktpapieren	6847		
Einzahlungen aus der Veräußerung von Finanzderivaten	6848		
Sonstige Finanzanlagen	6849		
Einzahlungen für Baumaßnahmen	6851		
Einzahlungen aus Beiträgen und ähnlichen Entgelten	6881		
Sonstige Investitionseinzahlungen	6891		
Einzahlungen aus Finanzierungstätigkeit	69		
Einzahlungen aus der Ausgabe von Anleihen	6911		
Kreditaufnahmen für Investitionen und Investitionsfördermaßnahmen	692		
Kreditaufnahmen für Investitionen und Investitionsfördermaßnahmen beim Bund	6920		
Kreditaufnahmen für Investitionen und Investitionsfördermaßnahmen beim Land	6921		
Kreditaufnahmen für Investitionen und Investitionsfördermaßnahmen bei Gemeinden und Gemeindeverbänden	6922		
Kreditaufnahmen für Investitionen und Investitionsfördermaßnahmen bei Zweckverbänden und dgl.	6923		

Bezeichnung	Konto	Produktb./ Produktgr.	Betrag
Kreditaufnahmen für Investitionen und Investitionsfördermaßnahmen bei gesetzlichen Sozialversicherungen	6924		
Kreditaufnahmen für Investitionen und Investitionsfördermaßnahmen bei verbundenen Unternehmen, Beteiligungen und Sondervermögen	6925		
Kreditaufnahmen für Investitionen und Investitionsfördermaßnahmen bei öffentlichen Sonderrechnungen	6926		
Kreditaufnahmen für Investitionen und Investitionsfördermaßnahmen bei Kreditinstituten	6927		
Kreditaufnahmen für Investitionen und Investitionsfördermaßnahmen beim sonstigen inländischen Bereich	6928		
Kreditaufnahmen für Investitionen und Investitionsfördermaßnahmen beim sonstigen ausländischen Bereich	6929		
Sonstige Wertpapiersschulden	6941		
Rückflüsse von Ausleihungen	695		
Rückflüsse von Ausleihungen an Bund	6950		
Rückflüsse von Ausleihungen an Land	6951		
Rückflüsse von Ausleihungen an Gemeinden und Gemeindeverbände	6952		
Rückflüsse von Ausleihungen an Zweckverbände und dgl.	6953		
Rückflüsse von Ausleihungen an gesetzliche Sozialversicherungen	6954		
Rückflüsse von Ausleihungen an verbundenen Unternehmen, Beteiligungen und Sondervermögen	6955		
Rückflüsse von Ausleihungen an öffentliche Sonderrechnungen	6956		
Rückflüsse von Ausleihungen an Kreditinstitute	6957		
Rückflüsse von Ausleihungen an sonstige inländische Bereiche	6958		
Rückflüsse von Ausleihungen an sonstige ausländische Bereiche	6959		

Bezeichnung	Konto	Produktb./ Produktgr.	Betrag
Auszahlungen	7		
Personalauszahlungen	70		
Dienstauszahlungen und dgl.	701		
Dienstauszahlungen und dgl. an Beamte	7011		
Dienstauszahlungen und dgl. an Arbeitnehmer	7012		
Dienstauszahlungen und dgl. an sonstige Beschäftigte	7019		
Beiträge zu Versorgungskassen	702		
Beiträge zu Versorgungskassen für Beamte	7021		
Beiträge zu Versorgungskassen für Arbeitnehmer	7022		
Beiträge zu Versorgungskassen für sonstige Beschäftigte	7029		
Beiträge zur gesetzlichen Sozialversicherung aus Dienstauszahlungen und dgl.	703		
Beiträge zur gesetzlichen Sozialversicherung aus Dienstauszahlungen und dgl. für Beamte	7031		
Beiträge zur gesetzlichen Sozialversicherung aus Dienstauszahlungen und dgl. für Arbeitnehmer	7032		
Beiträge zur gesetzlichen Sozialversicherung aus Dienstauszahlungen und dgl. für sonstige Beschäftigte	7039		
Beihilfen, Unterstützungsleistungen für Beschäftigte	7041		
Versorgungsauszahlungen	71		
Versorgungsauszahlungen	711		
Versorgungsauszahlungen an Beamte	7111		
Versorgungsauszahlungen an Arbeitnehmer	7112		
Versorgungsauszahlungen an sonstige Beschäftigte	7119		
Beiträge zur gesetzlichen Sozialversicherung aus Versorgungsauszahlungen	713		
Beiträge zur gesetzlichen Sozialversicherung aus Versorgungsauszahlungen an Beamte	7131		
Beiträge zur gesetzlichen Sozialversicherung aus Versorgungsauszahlungen an Arbeitnehmer	7132		
Beiträge zur gesetzlichen Sozialversicherung aus Versorgungsauszahlungen an sonstige Beschäftigte	7139		
Beihilfen, Unterstützungsleistungen für Versorgungsempfänger	7141		
Auszahlungen für Sach- und Dienstleistungen	72		
Unterhaltung der Grundstücke und baulichen Anlagen	7211		
Unterhaltung des sonstigen unbeweglichen Vermögens	7221		
Auszahlungen für Mieten und Pachten	723		
Auszahlungen für Mieten und Pachten	7231		
Auszahlungen für Leasing	7232		
Bewirtschaftung der Grundstücke und baulichen Anlagen	7241		
Unterhaltung des beweglichen Vermögens und Erwerb geringwertiger Vermögensgegenstände	725		
Haltung von Fahrzeugen	7251		
Erwerb geringwertiger Vermögensgegenstände	7252		
Unterhaltung des sonstigen beweglichen Vermögens	7255		
Besondere zahlungswirksame Aufwendungen für Beschäftigte	7261		
Besondere Verwaltungs- und Betriebsauszahlungen	7271		
Auszahlungen für den Erwerb von Vorräten	7281		
Auszahlungen für sonstige Dienstleistungen	7291		
Transferauszahlungen	73		
Zuwendungen für laufende Zwecke	731		
Zuweisungen an den Bund	7310		
Zuweisungen an das Land	7311		
Zuweisungen an Gemeinden und Gemeindeverbände	7312		
Zuweisungen an Zweckverbände und dgl.	7313		
Zuweisungen an gesetzliche Sozialversicherungen	7314		
Zuschüsse an verbundene Unternehmen, Sondervermögen und Beteiligungen	7315		
Zuschüsse an sonstige öffentliche Sonderrechnungen	7316		
Zuschüsse an private Unternehmen	7317		
Zuschüsse an übrige Bereiche	7318		
Schuldendiensthilfen	732		
Schuldendiensthilfen an den Bund	7320		
Schuldendiensthilfen an das Land	7321		

Bezeichnung	Konto	Produktb./ Produktgr.	Betrag
Schuldendiensthilfen an Gemeinden und Gemeindeverbände	7322		
Schuldendiensthilfen an Zweckverbände und dgl.	7323		
Schuldendiensthilfen an gesetzliche Sozialversicherungen	7324		
Schuldendiensthilfen an verbundene Unternehmen, Sondervermögen und Beteiligungen	7325		
Schuldendiensthilfen an sonstige öffentliche Sonderrechnungen	7326		
Schuldendiensthilfen an private Unternehmen	7327		
Schuldendiensthilfen an übrige Bereiche	7328		
Sozialtransferauszahlungen	733		
Soziale Leistungen an natürliche Personen außerhalb von Einrichtungen	7331		
Soziale Leistungen an natürliche Personen außerhalb von Einrichtungen in der Produktgruppe Grundversorgung und Hilfen	7331	311	
Soziale Leistungen an natürliche Personen außerhalb von Einrichtungen in der Produktgruppe Hilfen für Leistungsberechtigte nach dem Asylbewerberleistungsgesetz (Asylbl.G)	7331	313	
Soziale Leistungen an natürliche Personen außerhalb von Einrichtungen in der Produktgruppe Förderung von Kindern in Tageseinrichtungen und in Tagespflege	7331	361	
Soziale Leistungen an natürliche Personen außerhalb von Einrichtungen in der Produktgruppe Jugendarbeit	7331	362	
Soziale Leistungen an natürliche Personen außerhalb von Einrichtungen in der Produktgruppe Sonstige Leistungen der Kinder-, Jugend- und Familienhilfe	7331	363	
Soziale Leistungen an natürliche Personen in Einrichtungen	7332		
Soziale Leistungen an natürliche Personen in Einrichtungen in der Produktgruppe Grundversorgung und Hilfen	7332	311	
Soziale Leistungen an natürliche Personen in Einrichtungen in der Produktgruppe Hilfen für Leistungsberechtigte nach dem Asylbewerberleistungsgesetz (Asylbl.G)	7332	313	
Soziale Leistungen an natürliche Personen in Einrichtungen in der Produktgruppe Förderung von Kindern in Tageseinrichtungen und in Tagespflege	7332	361	
Soziale Leistungen an natürliche Personen in Einrichtungen in der Produktgruppe Jugendarbeit	7332	362	
Soziale Leistungen an natürliche Personen in Einrichtungen in der Produktgruppe Sonstige Leistungen der Kinder-, Jugend- und Familienhilfe	7332	363	
Leistungen für Unterkunft und Heizung an Arbeitsuchende	7333		
Leistungen zur Eingliederung von Arbeitsuchenden, Betreuung und Beratung	7334		
Einmalige Leistungen an Arbeitsuchende	7335		
Arbeitslosengeld II und Sozialgeld (zKT)	7336		
Leistungen zur Eingliederung von Arbeitsuchenden (zKT)	7337		
Mehraufwandsentschädigung an erwerbsfähige Hilfsbedürftige	7338		
Sonstige soziale Leistungen	7339		
Sonstige soziale Leistungen in der Produktgruppe Grundversorgung und Hilfen	7339	311	
Sonstige soziale Leistungen in der Produktgruppe Grundsicherungsleistungen für Arbeitsuchende	7339	312	
Sonstige soziale Leistungen in der Produktgruppe Eingliederungshilfe nach SGB IX	7339	314	
Sonstige soziale Leistungen in der Produktgruppe Leistungen nach dem Bundesversorgungsgesetz	7339	321	
Sonstige soziale Leistungen in der Produktgruppe Unterhaltsvorschussleistungen	7339	341	
Sonstige soziale Leistungen in der Produktgruppe Betreuungsleistungen	7339	343	
Sonstige soziale Leistungen in der Produktgruppe Hilfen für politische Häftlinge	7339	344	
Sonstige soziale Leistungen in der Produktgruppe Bundeskindergeld	7339	345	
Sonstige soziale Leistungen in der Produktgruppe Wohngeld	7339	346	
Sonstige soziale Leistungen in der Produktgruppe Sonstige soziale Hilfen und Leistungen	7339	351	
Steuerbeteiligungen	734		
Gewerbsteuerumlage	7341		
Finanzierungsbeteiligung Fonds Deutsche Einheit	7342		
Allgemeine Zuweisungen	735		
Allgemeine Zuweisungen an das Land	7351		
Allgemeine Zuweisungen an Gemeinden und Gemeindeverbände	7352		
Allgemeine Zuweisungen an Zweckverbände und dgl.	7353		
Allgemeine Zuweisungen an gesetzliche Sozialversicherungen	7354		
Allgemeine Umlagen	737		

Bezeichnung	Konto	Produktb./ Produktgr.	Betrag
Allgemeine Umlagen an das Land	7371		
Allgemeine Umlagen an Landkreise	7372		
Allgemeine Umlagen an Zweckverbände und dgl.	7373		
Allgemeine Umlagen an Verbandsgemeinden	7374		
Sonstige Allgemeine Umlagen an Gemeinden und Gemeindeverbände	7375		
Sonstige Transferauszahlungen	7391		
Sonstige Auszahlungen aus laufender Verwaltungstätigkeit	74		
Sonstige Personal- und Versorgungsauszahlungen	7411		
Auszahlungen für die Inanspruchnahme von Rechten und Diensten	742		
Auszahlungen für ehrenamtliche und sonstige Tätigkeit	7421		
Sonstige Auszahlungen für die Inanspruchnahme von Rechten und Diensten	7429		
Geschäftsauszahlungen	7431		
Steuern, Versicherungen, Schadensfälle	7441		
Erstattungen für die Auszahlungen von Dritten aus laufender Verwaltungstätigkeit	745		
Erstattungen für die Auszahlungen von Dritten aus laufender Verwaltungstätigkeit an den Bund	7450		
Erstattungen für die Auszahlungen von Dritten aus laufender Verwaltungstätigkeit an das Land	7451		
Erstattungen für die Auszahlungen von Dritten aus laufender Verwaltungstätigkeit an Gemeinden und Gemeindeverbände	7452		
Erstattungen für die Auszahlungen von Dritten aus laufender Verwaltungstätigkeit an Zweckverbände und dgl.	7453		
Erstattungen für die Auszahlungen von Dritten aus laufender Verwaltungstätigkeit an gesetzliche Sozialversicherungen	7454		
Erstattungen für die Auszahlungen von Dritten aus laufender Verwaltungstätigkeit an verbundene Unternehmen, Sondervermögen und Beteiligungen	7455		
Erstattungen für die Auszahlungen von Dritten aus laufender Verwaltungstätigkeit an sonstige öffentliche Sonderrechnungen	7456		
Erstattungen für die Auszahlungen von Dritten aus laufender Verwaltungstätigkeit an private Unternehmen	7457		
Erstattungen für die Auszahlungen von Dritten aus laufender Verwaltungstätigkeit an übrige Bereiche	7458		
Aufgabenbezogene Leistungsbeteiligungen	746		
Aufgabenbezogene Leistungsbeteiligungen an gemeinsamen Einrichtungen (gE) bei Leistungen für Unterkunft und Heizung an Arbeitsuchende	7461		
Aufgabenbezogene Leistungsbeteiligungen an gemeinsamen Einrichtungen (gE) bei Leistungen zur Eingliederung von Arbeitsuchenden, Betreuung und Beratung	7462		
Aufgabenbezogene Leistungsbeteiligungen an gemeinsamen Einrichtungen (gE) bei einmaligen Leistungen an Arbeitsuchende	7463		
Aufgabenbezogene Leistungsbeteiligungen an gemeinsamen Einrichtungen (gE) beim Arbeitslosengeld II und Sozialgeld	7464		
Aufgabenbezogene Leistungsbeteiligungen an gemeinsamen Einrichtungen (gE) bei der Eingliederung von Arbeitsuchenden	7465		
Aufgabenbezogene Leistungsbeteiligungen an gemeinsamen Einrichtungen (gE) für Bildung und Teilhabe	7466		
Besondere Auszahlungen	748		
Besondere Auszahlungen Bußgelder	7481		
Besondere Auszahlungen Säumniszuschläge	7482		
Auszahlungen aus der Inanspruchnahme von Gewährverträgen und Bürgschaften	7483		
Besondere Auszahlungen Fehlbelegungsabgabe	7484		
Verfügungsmittel	7491		
Fraktionszuwendungen	7492		
Übrige weitere sonstige Auszahlungen aus laufender Verwaltungstätigkeit	7493		
Zinsen und ähnliche Auszahlungen	75		
Zinsauszahlungen	751		
Zinsauszahlungen an den Bund	7510		
Zinsauszahlungen an das Land	7511		
Zinsauszahlungen an Gemeinden und Gemeindeverbände	7512		
Zinsauszahlungen an Zweckverbände und dgl.	7513		

Bezeichnung	Konto	Produktb./ Produktgr.	Betrag
Zinsauszahlungen an gesetzliche Sozialversicherungen	7514		
Zinsauszahlungen an verbundene Unternehmen, Sondervermögen und Beteiligungen	7515		
Zinsauszahlungen an öffentliche Sonderrechnungen	7516		
Zinsauszahlungen an Kreditinstitute	7517		
Zinsauszahlungen an sonstigen inländischen Bereich	7518		
Zinsauszahlungen an sonstigen ausländischen Bereich	7519		
Sonstige Finanzauszahlungen	759		
Kreditbeschaffungskosten	7591		
Verzinsung von Steuernachzahlungen	7592		
Auszahlungen für Negativzinsen	7594		
Sonstige Finanzauszahlungen	7599		
Auszahlungen aus Investitionstätigkeit	78		
Auszahlungen für Zuwendungen für Investitionsfördermaßnahmen	781		
Auszahlungen für Zuweisungen für Investitionsfördermaßnahmen an Bund	7810		
Auszahlungen für Zuweisungen für Investitionsfördermaßnahmen an Land	7811		
Auszahlungen für Zuweisungen für Investitionsfördermaßnahmen an Gemeinden und Gemeindeverbänden	7812		
Auszahlungen für Zuweisungen für Investitionsfördermaßnahmen an Zweckverbände und dgl.	7813		
Auszahlungen für Zuweisungen für Investitionsfördermaßnahmen an gesetzliche Sozialversicherungen	7814		
Auszahlungen für Zuschüsse für Investitionsfördermaßnahmen an verbundene Unternehmen, Sondervermögen und Beteiligungen	7815		
Auszahlungen für Zuschüsse für Investitionsfördermaßnahmen an sonstige öffentliche Sonderrechnungen	7816		
Auszahlungen für Zuschüsse für Investitionsfördermaßnahmen an private Unternehmen	7817		
Auszahlungen für Zuschüsse für Investitionsfördermaßnahmen an übrige Bereiche	7818		
Auszahlungen für den Erwerb von Grundstücken, Gebäuden und Infrastrukturvermögen	7821		
Auszahlungen für den Erwerb von beweglichen oder immateriellen Vermögensgegenständen	783		
Auszahlungen für den Erwerb von beweglichen Vermögensgegenständen von mehr als 1000 Euro ohne Umsatzsteuer	7831		
Auszahlungen für den Erwerb von beweglichen Vermögensgegenständen von mehr als 150 Euro bis 1000 Euro ohne Umsatzsteuer	7832		
Auszahlungen für den Erwerb von beweglichen Vermögensgegenständen bis 150 Euro ohne Umsatzsteuer	7833		
Auszahlungen für den Erwerb von immateriellen Vermögensgegenständen	7834		
Auszahlungen für die Ablösung von Dauerlasten	7835		
Auszahlungen für den Erwerb von Finanzanlagen	784		
Auszahlungen für den Erwerb von börsennotierten Aktien	7842		
Auszahlungen für den Erwerb von nichtbörsennotierten Aktien	7843		
Auszahlungen für den Erwerb von sonstigen Anteilsrechten	7844		
Auszahlungen für den Erwerb von Investmentzertifikaten	7845		
Auszahlungen für den Erwerb von Kapitalmarktpapieren	7846		
Auszahlungen für den Erwerb von Geldmarktpapieren	7847		
Auszahlungen für den Erwerb von Finanzderivaten	7848		
Auszahlungen für Baumaßnahmen	785		
Auszahlungen für Hochbaumaßnahmen	7851		
Auszahlungen für Hochbaumaßnahmen in der Produktgruppe Verwaltungssteuerung und Service	7851	111	
Auszahlungen für Hochbaumaßnahmen im Produktbereich Allgemeinbildende Schulen	7851	21	
Auszahlungen für Hochbaumaßnahmen im Produktbereich Förderschulen	7851	22	
Auszahlungen für Hochbaumaßnahmen im Produktbereich Berufsbildende Schulen	7851	23	
Auszahlungen für Hochbaumaßnahmen im Produktbereich Weitere schulische Aufgaben	7851	24	
Auszahlungen für Hochbaumaßnahmen in der Produktgruppe Sportstätten und Bäder	7851	424	
Auszahlungen für Hochbaumaßnahmen in der Produktgruppe Räumliche Planungs- und Entwicklungsmaßnahmen	7851	511	
Auszahlungen für Hochbaumaßnahmen in der Produktgruppe Bau- und Grundstücksordnung	7851	521	

Bezeichnung	Konto	Produktb./ Produktgr.	Betrag
Auszahlungen für Hochbaumaßnahmen in der Produktgruppe Wohnbauförderung	7851	522	
Auszahlungen für Hochbaumaßnahmen in der Produktgruppe Elektrizitätsversorgung	7851	531	
Auszahlungen für Hochbaumaßnahmen in der Produktgruppe Gasversorgung	7851	532	
Auszahlungen für Hochbaumaßnahmen in der Produktgruppe Wasserversorgung	7851	533	
Auszahlungen für Hochbaumaßnahmen in der Produktgruppe Fernwärmeversorgung	7851	534	
Auszahlungen für Hochbaumaßnahmen in der Produktgruppe Kombinierte Versorgung	7851	535	
Auszahlungen für Hochbaumaßnahmen in der Produktgruppe Abfallwirtschaft	7851	537	
Auszahlungen für Hochbaumaßnahmen in der Produktgruppe Abwasserbeseitigung	7851	538	
Auszahlungen für Hochbaumaßnahmen in der Produktgruppe Gemeindestraßen	7851	541	
Auszahlungen für Hochbaumaßnahmen in der Produktgruppe Kreisstraßen	7851	542	
Auszahlungen für Hochbaumaßnahmen in der Produktgruppe Landesstraßen	7851	543	
Auszahlungen für Hochbaumaßnahmen in der Produktgruppe Bundesstraßen	7851	544	
Auszahlungen für Hochbaumaßnahmen in der Produktgruppe ÖPNV	7851	547	
Auszahlungen für Hochbaumaßnahmen in der Produktgruppe Sonstiger Personen- und Güterverkehr	7851	548	
Auszahlungen für Tiefbaumaßnahmen	7852		
Auszahlungen für Tiefbaumaßnahmen in der Produktgruppe Verwaltungssteuerung und Service	7852	111	
Auszahlungen für Tiefbaumaßnahmen im Produktbereich Allgemeinbildende Schulen	7852	21	
Auszahlungen für Tiefbaumaßnahmen im Produktbereich Förderschulen	7852	22	
Auszahlungen für Tiefbaumaßnahmen im Produktbereich Berufsbildende Schulen	7852	23	
Auszahlungen für Tiefbaumaßnahmen im Produktbereich Weitere schulische Aufgaben	7852	24	
Auszahlungen für Tiefbaumaßnahmen in der Produktgruppe Sportstätten und Bäder	7852	424	
Auszahlungen für Tiefbaumaßnahmen in der Produktgruppe Räumliche Planungs- und Entwicklungsmaßnahmen	7852	511	
Auszahlungen für Tiefbaumaßnahmen in der Produktgruppe Bau- und Grundstücksordnung	7852	521	
Auszahlungen für Tiefbaumaßnahmen in der Produktgruppe Wohnbauförderung	7852	522	
Auszahlungen für Tiefbaumaßnahmen in der Produktgruppe Elektrizitätsversorgung	7852	531	
Auszahlungen für Tiefbaumaßnahmen in der Produktgruppe Gasversorgung	7852	532	
Auszahlungen für Tiefbaumaßnahmen in der Produktgruppe Wasserversorgung	7852	533	
Auszahlungen für Tiefbaumaßnahmen in der Produktgruppe Fernwärmeversorgung	7852	534	
Auszahlungen für Tiefbaumaßnahmen in der Produktgruppe Kombinierte Versorgung	7852	535	
Auszahlungen für Tiefbaumaßnahmen in der Produktgruppe Abfallwirtschaft	7852	537	
Auszahlungen für Tiefbaumaßnahmen in der Produktgruppe Abwasserbeseitigung	7852	538	
Auszahlungen für Tiefbaumaßnahmen in der Produktgruppe Gemeindestraßen	7852	541	
Auszahlungen für Tiefbaumaßnahmen in der Produktgruppe Kreisstraßen	7852	542	
Auszahlungen für Tiefbaumaßnahmen in der Produktgruppe Landesstraßen	7852	543	
Auszahlungen für Tiefbaumaßnahmen in der Produktgruppe Bundesstraßen	7852	544	
Auszahlungen für Tiefbaumaßnahmen in der Produktgruppe ÖPNV	7852	547	
Auszahlungen für Tiefbaumaßnahmen in der Produktgruppe Sonstiger Personen- und Güterverkehr	7852	548	
Auszahlungen für sonstige Baumaßnahmen	7853		
Auszahlungen für sonstige Baumaßnahmen in der Produktgruppe Verwaltungssteuerung und Service	7853	111	
Auszahlungen für sonstige Baumaßnahmen im Produktbereich Allgemeinbildende Schulen	7853	21	
Auszahlungen für sonstige Baumaßnahmen im Produktbereich Förderschulen	7853	22	
Auszahlungen für sonstige Baumaßnahmen im Produktbereich Berufsbildende Schulen	7853	23	
Auszahlungen für sonstige Baumaßnahmen im Produktbereich Weitere schulische Aufgaben	7853	24	
Auszahlungen für sonstige Baumaßnahmen in der Produktgruppe Sportstätten und Bäder	7853	424	
Auszahlungen für sonstige Baumaßnahmen in der Produktgruppe Räumliche Planungs- und Entwicklungsmaßnahmen	7853	511	
Auszahlungen für sonstige Baumaßnahmen in der Produktgruppe Bau- und Grundstücksordnung	7853	521	
Auszahlungen für sonstige Baumaßnahmen in der Produktgruppe Wohnbauförderung	7853	522	
Auszahlungen für sonstige Baumaßnahmen in der Produktgruppe Elektrizitätsversorgung	7853	531	
Auszahlungen für sonstige Baumaßnahmen in der Produktgruppe Gasversorgung	7853	532	
Auszahlungen für sonstige Baumaßnahmen in der Produktgruppe Wasserversorgung	7853	533	
Auszahlungen für sonstige Baumaßnahmen in der Produktgruppe Fernwärmeversorgung	7853	534	
Auszahlungen für sonstige Baumaßnahmen in der Produktgruppe Kombinierte Versorgung	7853	535	

Bezeichnung	Konto	Produktb./ Produktgr.	Betrag
Auszahlungen für sonstige Baumaßnahmen in der Produktgruppe Abfallwirtschaft	7853	537	
Auszahlungen für sonstige Baumaßnahmen in der Produktgruppe Abwasserbeseitigung	7853	538	
Auszahlungen für sonstige Baumaßnahmen in der Produktgruppe Gemeindestraßen	7853	541	
Auszahlungen für sonstige Baumaßnahmen in der Produktgruppe Kreisstraßen	7853	542	
Auszahlungen für sonstige Baumaßnahmen in der Produktgruppe Landesstraßen	7853	543	
Auszahlungen für sonstige Baumaßnahmen in der Produktgruppe Bundesstraßen	7853	544	
Auszahlungen für sonstige Baumaßnahmen in der Produktgruppe ÖPNV	7853	547	
Auszahlungen für sonstige Baumaßnahmen in der Produktgruppe Sonstiger Personen- und Güterverkehr	7853	548	
Sonstige Investitionsauszahlungen	7891		
Auszahlungen aus Finanzierungstätigkeit	79		
Auszahlungen zur Tilgung von Anleihen	7911		
Tilgung von Krediten für Investitionen und Investitionsfördermaßnahmen	792		
Tilgung von Krediten für Investitionen und Investitionsfördermaßnahmen beim Bund	7920		
Tilgung von Krediten für Investitionen und Investitionsfördermaßnahmen beim Land	7921		
Tilgung von Krediten für Investitionen und Investitionsfördermaßnahmen bei Gemeinden und Gemeindeverbänden	7922		
Tilgung von Krediten für Investitionen und Investitionsfördermaßnahmen bei Zweckverbänden und dgl.	7923		
Tilgung von Krediten für Investitionen und Investitionsfördermaßnahmen bei gesetzlichen Sozialversicherungen	7924		
Tilgung von Krediten für Investitionen und Investitionsfördermaßnahmen bei verbundenen Unternehmen, Beteiligungen und Sondervermögen	7925		
Tilgung von Krediten für Investitionen und Investitionsfördermaßnahmen bei öffentlichen Sonderrechnungen	7926		
Tilgung von Krediten für Investitionen und Investitionsfördermaßnahmen bei Kreditinstituten	7927		
Tilgung von Krediten für Investitionen und Investitionsfördermaßnahmen beim sonstigen inländischen Bereich	7928		
Tilgung von Krediten für Investitionen und Investitionsfördermaßnahmen beim sonstigen ausländischen Bereich	7929		
Tilgung sonstiger Wertpapiersschulden	7941		
Gewährung von Ausleihungen	795		
Gewährung von Ausleihungen an Bund	7950		
Gewährung von Ausleihungen an Land	7951		
Gewährung von Ausleihungen an Gemeinden und Gemeindeverbände	7952		
Gewährung von Ausleihungen an Zweckverbände und dgl.	7953		
Gewährung von Ausleihungen an gesetzliche Sozialversicherungen	7954		
Gewährung von Ausleihungen an verbundene Unternehmen, Beteiligungen und Sondervermögen	7955		
Gewährung von Ausleihungen an öffentliche Sonderrechnungen	7956		
Gewährung von Ausleihungen an Kreditinstitute	7957		
Gewährung von Ausleihungen an sonstige inländische Bereiche	7958		
Gewährung von Ausleihungen an sonstige ausländische Bereiche	7959		

Bezeichnung	Konto	Betrag
Anleihen	3011	
Verbindlichkeiten aus Krediten für Investitionen und Investitionsfördermaßnahmen	321	
Verbindlichkeiten aus Krediten für Investitionen und Investitionsfördermaßnahmen beim Bund	3210	
Verbindlichkeiten aus Krediten für Investitionen und Investitionsfördermaßnahmen beim Land	3211	
Verbindlichkeiten aus Krediten für Investitionen und Investitionsfördermaßnahmen bei Gemeinden und Gemeindeverbänden	3212	
Verbindlichkeiten aus Krediten für Investitionen und Investitionsfördermaßnahmen bei Zweckverbänden und dgl.	3213	
Verbindlichkeiten aus Krediten für Investitionen und Investitionsfördermaßnahmen bei gesetzlichen Sozialversicherungen	3214	
Verbindlichkeiten aus Krediten für Investitionen und Investitionsfördermaßnahmen bei verbundenen Unternehmen, Beteiligungen und Sondervermögen	3215	
Verbindlichkeiten aus Krediten für Investitionen und Investitionsfördermaßnahmen bei öffentlichen Sonderrechnungen	3216	
Verbindlichkeiten aus Krediten für Investitionen und Investitionsfördermaßnahmen bei Kreditinstituten	3217	
Verbindlichkeiten aus Krediten für Investitionen und Investitionsfördermaßnahmen beim sonstigen inländischen Bereich	3218	
Verbindlichkeiten aus Krediten für Investitionen und Investitionsfördermaßnahmen beim sonstigen ausländischen Bereich	3219	
Verbindlichkeiten aus Liquiditätskrediten	331	
Verbindlichkeiten aus Liquiditätskrediten beim Bund	3310	
Verbindlichkeiten aus Liquiditätskrediten beim Land	3311	
Verbindlichkeiten aus Liquiditätskrediten bei Gemeinden und Gemeindeverbänden	3312	
Verbindlichkeiten aus Liquiditätskrediten bei Zweckverbänden und dgl.	3313	
Verbindlichkeiten aus Liquiditätskrediten bei gesetzlichen Sozialversicherungen	3314	
Verbindlichkeiten aus Liquiditätskrediten bei verbundenen Unternehmen, Beteiligungen und Sondervermögen	3315	
Verbindlichkeiten aus Liquiditätskrediten bei öffentlichen Sonderrechnungen	3316	
Verbindlichkeiten aus Liquiditätskrediten bei Kreditinstituten	3317	
Verbindlichkeiten aus Liquiditätskrediten beim sonstigen inländischen Bereich	3318	
Verbindlichkeiten aus Liquiditätskrediten beim sonstigen ausländischen Bereich	3319	
Sonstige Wertpapiersschulden	3711	

Bezeichnung	Merkmal	Prozent
Hebesätze lt. Haushaltssatzung		
Grundsteuer A	H11	
Grundsteuer B	H21	
Gewerbsteuer	H31	
Umlagesätze der Landkreise		
Kreisumlagesatz	U11	
Kreisumlagesatz zur Steuerkraftzahl Grundsteuer A	U111	
Kreisumlagesatz zur Steuerkraftzahl Grundsteuer B	U112	
Kreisumlagesatz zur Steuerkraftzahl Gewerbesteuer	U113	
Kreisumlagesatz zur Steuerkraftzahl Gemeindeanteile an der Einkommensteuer	U114	
Kreisumlagesatz zur Steuerkraftzahl Gemeindeanteile an der Umsatzsteuer	U115	
Kreisumlagesatz aus den Schlüsselzuweisungen	U116	
Umlagesätze der Verbandsgemeinden		
Verbandsgemeindeumlagesatz	V11	
Verbandsgemeindeumlagesatz zur Steuerkraftzahl Grundsteuer A	V111	
Verbandsgemeindeumlagesatz zur Steuerkraftzahl Grundsteuer B	V112	
Verbandsgemeindeumlagesatz zur Steuerkraftzahl Gewerbesteuer	V113	
Verbandsgemeindeumlagesatz zur Steuerkraftzahl Gemeindeanteile an der Einkommensteuer	V114	
Verbandsgemeindeumlagesatz zur Steuerkraftzahl Gemeindeanteile an der Umsatzsteuer	V115	
Verbandsgemeindeumlagesatz aus den Schlüsselzuweisungen	V116	
Anteil der Investitionspauschale gemäß § 16 Abs. 4 FAG	V117	

Bezeichnung	Merkmal	Betrag
Bargeld und Einlagen		
Bargeld und Einlagen - Bestand zum Quartalsende	T15	
Bargeld und Einlagen - Bestand zum Quartalsende des Vorquartals	T16	
Finanzderivate		
Finanzderivate - geleistete Zahlungen	T61	
Finanzderivate - erhaltene Zahlungen	T65	
Sonstige Forderungen		
Sonstige Forderungen - Bestand zum Quartalsende	T75	
Sonstige Forderungen - Bestand zum Quartalsende des Vorquartals	T76	

Veröffentlichungen im Statistischen Landesamt Sachsen-Anhalt

Im Monat November 2020 erschienen

Bestell-Nr.	Kennziffer/Periodizität	Titel	Preis Print (in EUR)
1 Z 0 03	Z	Statistisches Monatsheft 11/2020	5,50
3 A 1 14	A I, VI j/19	Ergebnisse des Mikrozensus: Bevölkerung und Erwerbstätigkeit Jahr 2019	5,00
3 A 1 15	A I, VI j/19	Ergebnisse des Mikrozensus: Ergebnisse nach Kreisen Jahr 2019	5,00
3 A 4 01	A IV j/18	Krankenhäuser, Vorsorge- oder Rehabilitationseinrichtungen: Grunddaten und Kosten Jahr 2018	4,00
3 A 5 01	A V j/19	Bodenfläche nach Art der tatsächlichen Nutzung Stichtag: 31.12.2019	9,00
3 B 1 02	A I j/19	Allgemeinbildende Schulen Schuljahresendstatistik Schuljahr 2019/20	4,50
3 B 3 01	B III j/19	Studierende an Hochschulen Stand: 2019	6,50
3 B 3 04	B III j/19	Personal an Hochschulen Stand: 01.12.2019	3,50
3 C 3 01	C III j/1 2020	Viehbestände: Rinder, Schweine Stand: 3. Mai 2020	2,50
3 E 1 02	E I m-8/2020	Tätige Personen, Umsatz im Verarbeitenden Gewerbe sowie im Bergbau und der Gewinnung von Steinen und Erden August 2020: vorläufige Ergebnisse Betriebe mit 50 und mehr tätigen Personen	5,00
3 E 2 01	E II m-8/2020	Umsatz, Tätige Personen, Auftragseingang und Auftragsbestand im Baugewerbe August 2020	2,50
3 H 1 01	H I m-5/2020	Straßenverkehrsunfälle Mai 2020	6,00
3 H 1 01	H I m-6/2020	Straßenverkehrsunfälle Juni 2020	6,00
3 H 1 05	H I vj-1/2020	Fahrgäste und Beförderungsleistungen im Schienennahverkehr und im gewerblichen Omnibuslinienverkehr I. Quartal 2020	1,50
3 H 2 01	H II m-12/19	Binnenschifffahrt Dezember 2019	4,00
3 M 1 01	M I vj-2/2020	Verbraucherpreisindex Juni 2020	4,50
3 M 1 02	M I vj-3/2020	Preisindizes für Bauwerke August 2020	2,50

Alle Veröffentlichungen stehen kostenfrei als PDF-Datei zum Download unter <https://statistik.sachsen-anhalt.de> zur Verfügung. Bei einer Bestellung ersetzen Sie bitte die erste Stelle der Bestellnummer durch eine „6“.



<https://statistik.sachsen-anhalt.de>

Bestellnummer: 3L201



L II
vj-3/20