



Bevölkerungsstand

**Bevölkerung nach Altersgruppen
und Geschlecht
sowie
Bevölkerungsstand
und Bevölkerungsentwicklung**

1981 - 2019

2019



SACHSEN-ANHALT

Statistisches Landesamt

Statistischer Bericht



Bevölkerungsstand

Bevölkerung nach Altersgruppen
und Geschlecht
sowie
Bevölkerungsstand
und
Bevölkerungsentwicklung

1981 - 2019

Land Sachsen-Anhalt

Inhaltsverzeichnis

	Seite
Vorbemerkungen	4
Grafik Bevölkerungsveränderungen in den kreisfreien Städten und Landkreisen von 1981 bis 2019	6
Grafik Bevölkerungsveränderungen in den kreisfreien Städten und Landkreisen von 1990 bis 2019	7
1. Bevölkerungsentwicklung des Landes Sachsen-Anhalt seit 1950	8
2. Bevölkerung Sachsen-Anhalts nach ausgewählten Altersgruppen von 1981 bis 2019	10
Grafik Anteil ausgewählter Altersgruppen an der Gesamtbevölkerung Bevölkerungsentwicklung nach ausgewählten Altersgruppen	11
3. Bevölkerung nach 5er Altersgruppen und Geschlecht seit 1981	12
3.1 Land Sachsen-Anhalt	12
3.1.1 Kreisfreie Stadt Dessau-Roßlau	14
3.1.2 Kreisfreie Stadt Halle (Saale)	16
3.1.3 Kreisfreie Stadt Magdeburg, Landeshauptstadt	18
3.1.4 Altmarkkreis Salzwedel	20
3.1.5 Landkreis Anhalt-Bitterfeld	22
3.1.6 Landkreis Börde	24
3.1.7 Burgenlandkreis	26
3.1.8 Landkreis Harz	28
3.1.9 Landkreis Jerichower Land	30
3.1.10 Landkreis Mansfeld-Südharz	32
3.1.11 Saalekreis	34
3.1.12 Salzlandkreis	36
3.1.13 Landkreis Stendal	38
3.1.14 Landkreis Wittenberg	40
4. Bevölkerung nach ausgewählten Altersgruppen und Geschlecht seit 1981	42
4.1 Land Sachsen-Anhalt	42
4.1.1 Kreisfreie Stadt Dessau-Roßlau	44
4.1.2 Kreisfreie Stadt Halle (Saale)	46
4.1.3 Kreisfreie Stadt Magdeburg, Landeshauptstadt	48
4.1.4 Altmarkkreis Salzwedel	50
4.1.5 Landkreis Anhalt-Bitterfeld	52
4.1.6 Landkreis Börde	54
4.1.7 Burgenlandkreis	56
4.1.8 Landkreis Harz	58
4.1.9 Landkreis Jerichower Land	60
4.1.10 Landkreis Mansfeld-Südharz	62
4.1.11 Saalekreis	64
4.1.12 Salzlandkreis	66
4.1.13 Landkreis Stendal	68
4.1.14 Landkreis Wittenberg	70

5. Bevölkerungsfortschreibung Sachsen-Anhalts nach Kreisfreien Städten und Landkreisen

5.1	Bevölkerung seit 1990	72
5.2	Mittlere Bevölkerung seit 1990	72
5.3	Bevölkerungsveränderung seit 1989 - absolut -	74
5.4	Bevölkerungsveränderung seit 1989 - in Prozent -	74
5.5	Deutsche Bevölkerung seit 1990	76
5.6	Ausländische Bevölkerung seit 1990	76
5.7	Lebendgeborene seit 1990	78
5.8	Gestorbene seit 1990	78
5.9	Zugezogene über die Kreisgrenze seit 1991	80
5.10	Fortgezogene über die Kreisgrenze seit 1991	80
5.11	Geburtenüberschuss bzw. -defizit seit 1990	82
5.12	Wanderungsgewinn bzw. -verlust seit 1990	82
5.13	Jugend- und Altenquote 1981 und 1990	84
5.14	Jugend- und Altenquote 2011 und 2019	84
Grafik	Bevölkerung des Landes Sachsen-Anhalt 1981 und 2019 nach Alter und Geschlecht	85
Grafik	Bevölkerung der Kreisfreien Städte und Landkreise 1981 und 2019 nach Alter und Geschlecht	86

Abkürzungen/Zeichenerklärung

VZ Volkszählung

VORBEMERKUNGEN

Durch diese Sonderveröffentlichung werden auf Kreisebene für die 3 kreisfreien Städte und 11 Landkreise Ergebnisse für 5er Altersgruppen und häufig benötigte ausgewählte Altersgruppen bereitgestellt. Beginnend mit der Volkszählung 1981, den Jahren 1985, 1990 und ab 1995 fortlaufend bis 2019 werden ausgewählte Jahre in der zum 01.07.2007 letztmalig geänderten Kreisgebietsstruktur dargestellt, um eine Vergleichbarkeit zu gewährleisten. Somit werden regionale Vergleiche über einen Zeitraum von 38 Jahren möglich.

Begriffserläuterungen

Ausländer/-innen: Personen, die nicht Deutsche im Sinne des Artikels 116 Abs. 1 des Grundgesetzes sind, einschließlich Staatenloser und Personen mit ungeklärter Staatsangehörigkeit. Seit 01.01.2000 erwerben Kinder ausländischer Eltern die deutsche Staatsangehörigkeit, wenn ein Elternteil seit acht Jahren seinen gewöhnlichen Aufenthalt in Deutschland und eine Aufenthaltsberechtigung hat oder seit drei Jahren eine unbefristete Aufenthaltserlaubnis besitzt.

Bevölkerung: Anzahl der Personen, Deutsche und Ausländer/-innen, die in der jeweiligen regionalen Einheit ihre alleinige bzw. Hauptwohnung haben. Hauptwohnung ist die vorwiegend benutzte Wohnung des Einwohners/der Einwohnerin, falls diese/-r mehrere Wohnungen in der Bundesrepublik Deutschland belegt. Nicht zur Bevölkerung gehören hingegen die Angehörigen der Stationierungstreitkräfte sowie der ausländischen diplomatischen und konsularischen Vertretungen mit ihren Familienangehörigen.

Bevölkerungsdichte/Einwohner je km²: Zahl der Personen mit Hauptwohnsitz im jeweiligen Gebiet, bezogen auf 1 km² seiner Fläche (Hektar-Genauigkeit).

Bevölkerungszu- bzw. -abnahme: Differenz zwischen dem Bevölkerungsstand am Ende und am Anfang des Betrachtungszeitraums, auch Bevölkerungsveränderung genannt.

Bevölkerungsfortschreibung: Grundlage für die Fortschreibung ist der jeweils letzte Zensus. Zählungen erfolgten u. a. zum 29.10.1946, 31.08.1950, 31.12.1964, 01.01.1971, 31.12.1981, 03.10.1990 (Volkszählungseratz) und zuletzt zum 09.05.2011. Der Bevölkerungsstand wird auf Basis des jeweils letzten Zensus nach den Ergebnissen der natürlichen Bevölkerungsbewegung (Eheschließungen, Geburten und Sterbefälle) und der Wanderungsstatistik (Zu- und Fortzüge) sowie nach den Mitteilungen zum Wechsel der Staatsangehörigkeit und zu Familienstandsänderungen fortgeschrieben. Berücksichtigt werden auch Veränderungen aufgrund nachträglich berichteter Meldefälle. Die Standesämter und Meldebehörden übermitteln diese Daten an das Statistische Landesamt, wo monatlich die Bevölkerung insgesamt sowie getrennt nach Geschlecht, Alter, Familienstand, Wohnort und Staatsangehörigkeit fortgeschrieben wird. Die Bestands- und Bewegungsdaten beinhalten Fälle mit unbestimmtem Geschlecht, die durch ein definiertes Umschlüsselungsverfahren auf männlich und weiblich verteilt wurden.

Deutsche/-r im Sinne des Artikels 116 Absatz 1 des Grundgesetzes ist, wer die deutsche Staatsbürgerschaft besitzt oder als Flüchtling oder Vertriebene/-r deutscher Volkszugehörigkeit oder als dessen Ehegatte/-gattin oder Abkömmling in dem Gebiet des Deutschen Reiches nach dem Stande vom 31. Dezember 1937 Aufnahme gefunden hat. Personen, die sowohl die deutsche als auch eine andere Staatsangehörigkeit haben, gelten als deutsche Staatsangehörige.

Geburtenüberschuss/-defizit: Differenz zwischen Lebendgeborenen und Gestorbenen

Gestorbene: Verstorbene Personen (ohne Totgeborene, standesamtlich beurkundete Kriegssterbefälle und gerichtliche Todeserklärungen). Die Ergebnisse können Fälle mit unbestimmtem Geschlecht beinhalten, die durch ein definiertes Umschlüsselungsverfahren auf männlich und weiblich verteilt wurden.

Lebendgeborene: Kinder, bei denen nach der Trennung vom Mutterleib entweder das Herz geschlagen, die Nabelschnur pulsiert oder die natürliche Lungenatmung eingesetzt hat. Die Zuordnung erfolgt entsprechend des Wohnortes der Mutter. Vor dem 03.10.1990: Geborene, bei denen nach vollständigem Verlassen des Mutterleibes, unabhängig von der Durchtrennung der Nabelschnur oder von der Ausstoßung der Plazenta, Herztätigkeit und Lungenatmung vorhanden sind. Die Ergebnisse können Fälle mit unbestimmtem Geschlechts beinhalten, die durch ein definiertes Umschlüsselungsverfahren auf männlich und weiblich verteilt wurden.

Mittlere Jahresbevölkerung: Arithmetisches Mittel der Bevölkerung aus den gemittelten Monatswerten. Seit 2011 arithmetisches Mittel zwischen Jahresanfang und Jahresende.

Wanderung: Beziehen der alleinigen Wohnung/Hauptwohnung (**Zuzug**) bzw. Auszug aus der alleinigen Wohnung/Hauptwohnung (**Fortzug**), wobei Umzüge innerhalb derselben Gemeinde (Ortsumzüge) unberücksichtigt bleiben. Die Ergebnisse können Fälle mit unbestimmtem Geschlecht beinhalten, die durch ein definiertes Umschlüsselungsverfahren auf männlich und weiblich verteilt wurden.

Wanderungssaldo: je nach Ergebnis auch als Wanderungsgewinn bzw. -verlust bezeichnet, ist die Differenz von Zu- und Fortzügen innerhalb des betrachteten Gebietes (Gemeinde, Landkreis, Land).

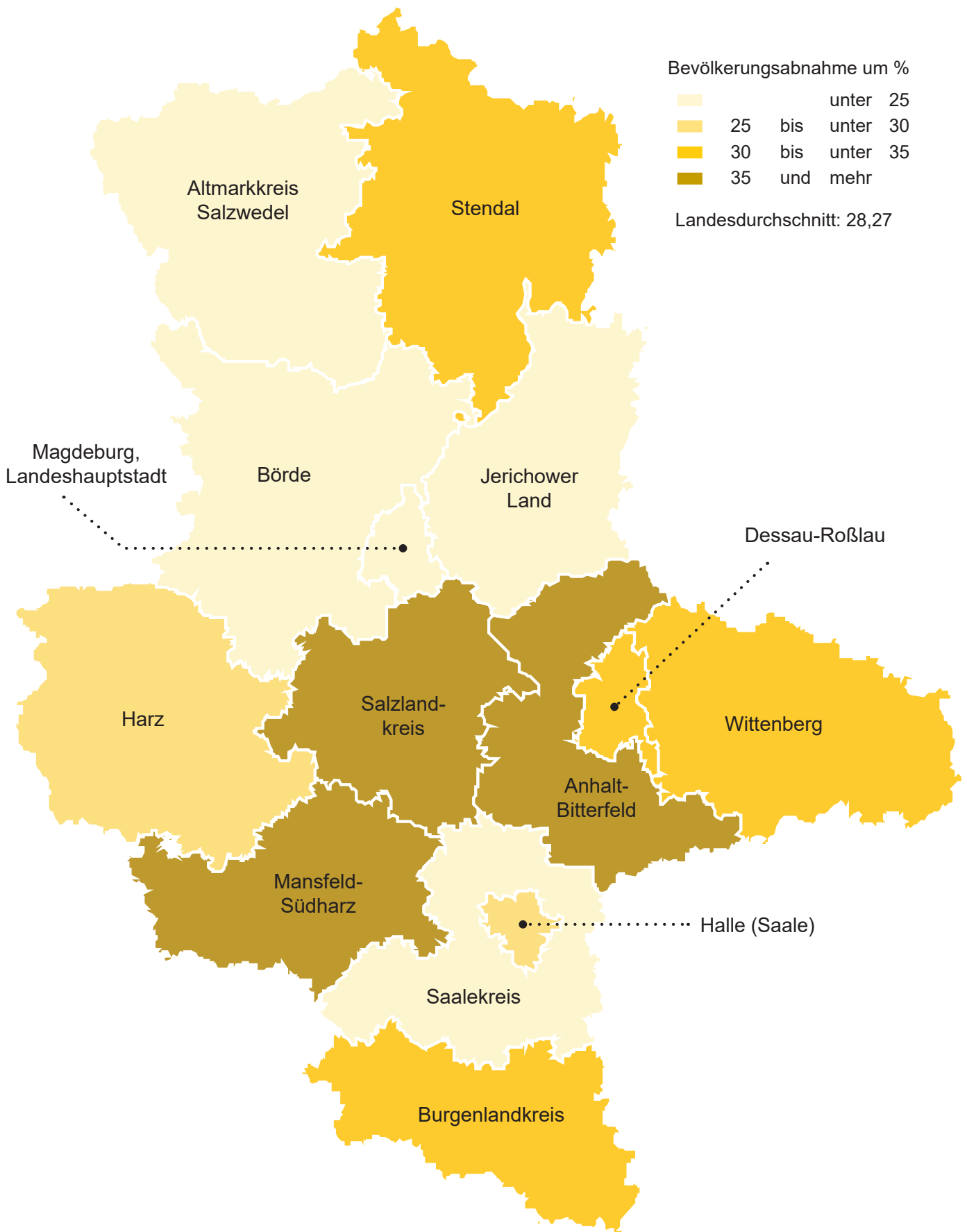
Hinweise zur Interpretation und Nutzung der Ergebnisse ab Berichtsjahr 2016

Die Ergebnisse der Wanderungsstatistik und als Folge die Entwicklung des Bevölkerungsstandes ab Berichtsjahr 2016 sind aufgrund methodischer Änderungen, technischer Weiterentwicklungen der Datenlieferungen aus dem Meldewesen an die Statistik sowie der Umstellung auf ein neues statistisches Aufbereitungsverfahren nur bedingt mit den Vorjahreswerten vergleichbar.

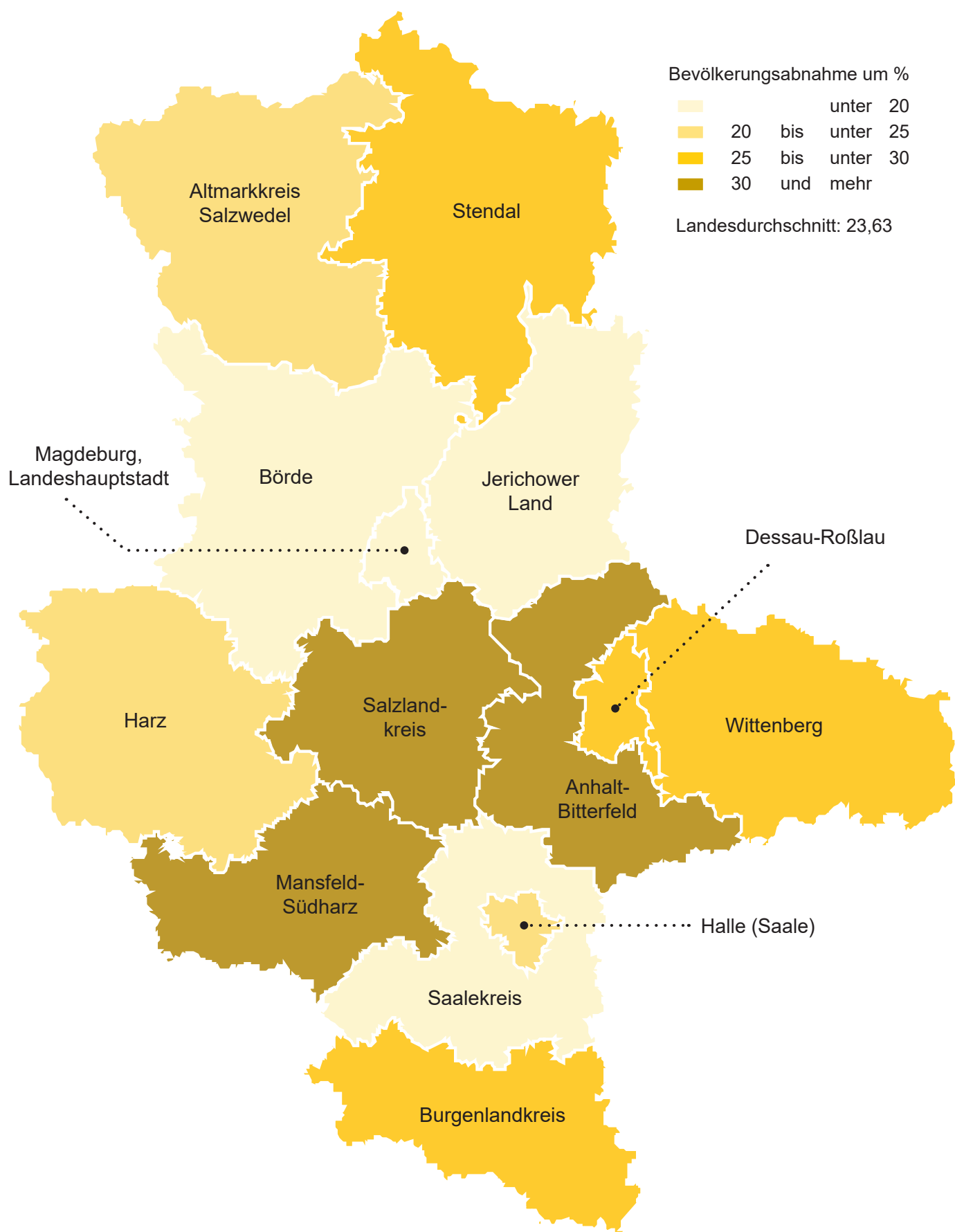
Einschränkungen in der Genauigkeit der Ergebnisse 2016 und der unterjährigen Ergebnisse 2017 können zum einen aus Problemen bei der melderechtlichen Erfassung von Schutzsuchenden resultieren, zum anderen aus Folgeproblemen der technischen Umstellung der Datenlieferung aus dem Meldewesen und aus in der statistischen Aufbereitung festgestellten Unstimmigkeiten resultieren. Diese Probleme sind in den Jahresendergebnissen 2017 weitgehend bereinigt.

Rechtsgrundlage für die Statistik der Bevölkerungsbewegung, dazu zählen neben dem Nachweis der Geburten, Sterbefälle und Wanderungen auch die Eheschließungen und -lösungen, ist das „Gesetz über die Statistik der Bevölkerungsbewegung und die Fortschreibung des Bevölkerungsstandes“- Bevölkerungsstatistikgesetz (BevStatG) vom 20. April 2013 (BGBl. I S. 826), das zuletzt durch Artikel 9 des Gesetzes vom 18. Dezember 2018 (BGBl. I S. 2639) geändert worden ist. Zu berücksichtigen sind weiterhin das Bundesmeldegesetz (BMG) vom 3. Mai 2013 (BGBl. I S.1084), die Personenstandsverordnung (PStV) vom 22. November 2008 (BGBl. I S. 2263) und das Bundesstatistikgesetz (BStatG) in der Fassung vom 20. Oktober 2016 (BGBl. I S. 2394) einschließlich späterer Änderungen.

Bevölkerungsveränderungen in den kreisfreien Städten und Landkreisen von 1981 bis 2019



Bevölkerungsveränderungen in den kreisfreien Städten und Landkreisen von 1990 bis 2019



1. Bevölkerungsentwicklung des Landes Sachsen-Anhalt seit 1950

Jahr	Bevölkerung am 31.12. ...			Mittlere Jahres- bevölkerung	Einwohner/ -innen je km ²
	insgesamt	darunter			
		männlich	weiblich		
1950 (VZ)	3 607 586	1 617 082	1 990 504	.	176
1955	3 493 400	1 579 500	1 913 900	3 504 745	170
1956	3 414 521	1 546 104	1 868 417	3 445 332	167
1957	3 368 852	1 527 207	1 841 645	3 393 154	165
1958	3 348 598	1 521 577	1 827 021	3 358 204	164
1959	3 316 333	1 509 627	1 806 706	3 344 074	162
1960	3 319 916	1 514 238	1 805 678	3 330 369	162
1961	3 300 014	1 506 636	1 793 378	3 307 558	162
1962	3 308 084	1 512 117	1 795 967	3 302 643	162
1963	3 313 009	1 517 139	1 795 870	3 310 128	162
1964 (VZ)	3 225 410	1 481 443	1 743 967	3 226 030	158
1965	3 229 836	1 486 184	1 743 652	3 228 563	158
1966	3 232 873	1 490 595	1 742 278	3 232 073	158
1967	3 232 643	1 492 698	1 739 945	3 232 833	158
1968	3 229 237	1 493 688	1 735 549	3 230 480	158
1969	3 225 403	1 494 056	1 731 347	3 227 087	158
1970 (VZ)	3 219 269	1 493 412	1 725 857	3 220 892	157
1971	3 210 253	1 490 801	1 719 452	3 214 411	157
1972	3 199 022	1 488 496	1 710 526	3 208 341	156
1973	3 181 644	1 482 875	1 698 769	3 190 524	156
1974	3 162 681	1 475 500	1 687 181	3 172 910	155
1975	3 141 044	1 467 874	1 673 170	3 151 622	154
1976	3 122 010	1 460 667	1 661 343	3 130 627	153
1977	3 110 459	1 456 878	1 653 581	3 116 688	152
1978	3 101 807	1 456 131	1 645 676	3 107 189	152
1979	3 088 794	1 450 981	1 637 813	3 094 908	151
1980	3 077 885	1 448 063	1 629 822	3 083 615	151
1981 (VZ)	3 059 800	1 439 993	1 619 807	3 073 132	150
1982	3 053 004	1 438 663	1 614 341	3 055 976	149
1983	3 046 452	1 437 910	1 608 542	3 048 971	149
1984	3 033 460	1 433 553	1 599 907	3 040 075	148
1985	3 021 008	1 429 508	1 591 500	3 026 754	148
1986	3 011 970	1 429 407	1 582 563	3 013 678	147
1987	3 007 292	1 431 607	1 575 685	3 008 405	147
1988	3 004 456	1 435 883	1 568 573	3 005 563	147
1989	2 964 971	1 420 932	1 544 039	2 994 630	145
1990	2 873 957	1 369 844	1 504 113	2 890 474	141
1991	2 823 324	1 349 595	1 473 729	2 849 116	138
1992	2 796 981	1 343 254	1 453 727	2 809 145	137
1993	2 777 935	1 337 670	1 440 265	2 788 274	136
1994	2 759 213	1 332 127	1 427 086	2 768 713	135
1995	2 738 928	1 325 431	1 413 497	2 750 367	134
1996	2 723 620	1 320 552	1 403 068	2 731 538	133
1997	2 701 690	1 311 200	1 390 490	2 714 267	132
1998	2 674 490	1 298 508	1 375 982	2 689 652	131
1999	2 648 737	1 287 102	1 361 635	2 662 700	130
2000	2 615 375	1 271 259	1 344 116	2 633 007	128
2001	2 580 626	1 255 728	1 324 898	2 598 378	126
2002	2 548 911	1 241 832	1 307 079	2 564 828	125
2003	2 522 941	1 230 521	1 292 420	2 535 412	123
2004	2 494 437	1 216 890	1 277 547	2 509 790	122
2005	2 469 716	1 205 720	1 263 996	2 482 446	121

Noch 1. Bevölkerungsentwicklung des Landes Sachsen-Anhalt seit 1950

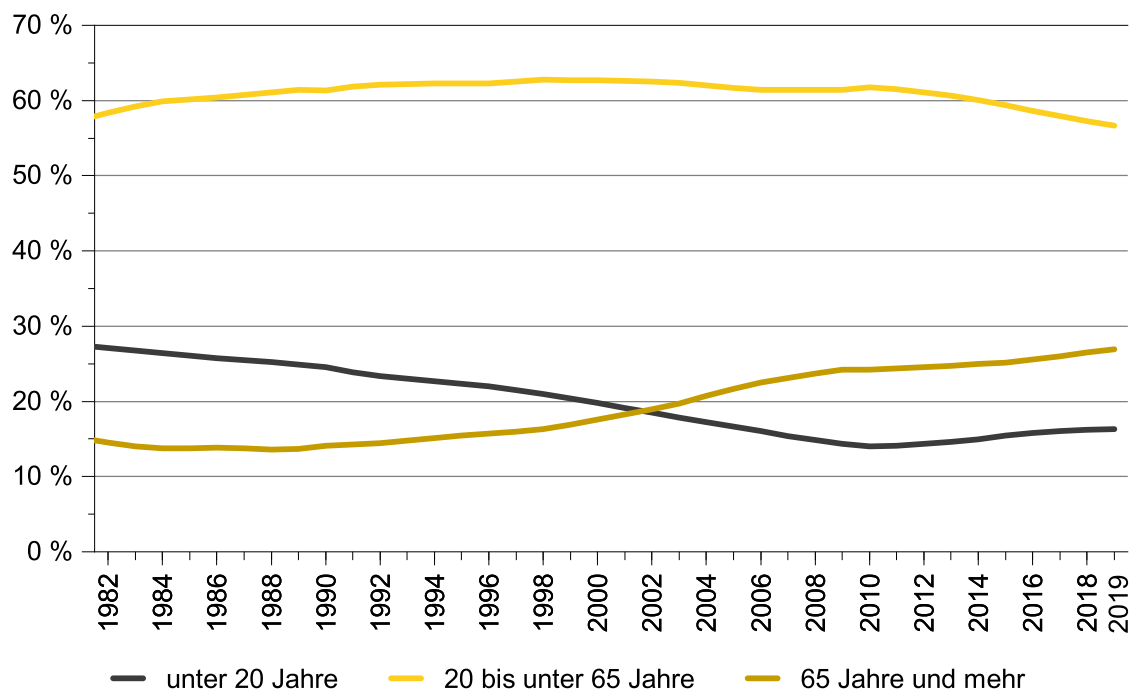
Jahr	Bevölkerung am 31.12. ...			Mittlere Jahres- bevölkerung	Einwohner/ -innen je km ²
	insgesamt	darunter			
		männlich	weiblich		
2006	2 441 787	1 193 473	1 248 314	2 455 784	119
2007	2 412 472	1 179 952	1 232 520	2 427 603	118
2008	2 381 872	1 165 683	1 216 189	2 397 421	116
2009	2 356 219	1 153 749	1 202 470	2 367 938	115
2010	2 335 006	1 144 118	1 190 888	2 344 849	114
2011	2 276 736	1 112 710	1 164 026	2 287 061	111
2012	2 259 393	1 104 896	1 154 497	2 268 065	110
2013	2 244 577	1 098 633	1 145 944	2 251 985	110
2014	2 235 548	1 095 797	1 139 751	2 240 063	109
2015	2 245 470	1 106 689	1 138 781	2 240 509	110
2016	2 236 252	1 102 454	1 133 798	2 240 861	109
2017	2 223 081	1 094 876	1 128 205	2 229 667	109
2018	2 208 321	1 086 679	1 121 642	2 215 701	108
2019	2 194 782	1 079 862	1 114 920	2 201 552	107

2. Bevölkerung Sachsen-Anhalts nach ausgewählten Altersgruppen von 1981 bis 2019

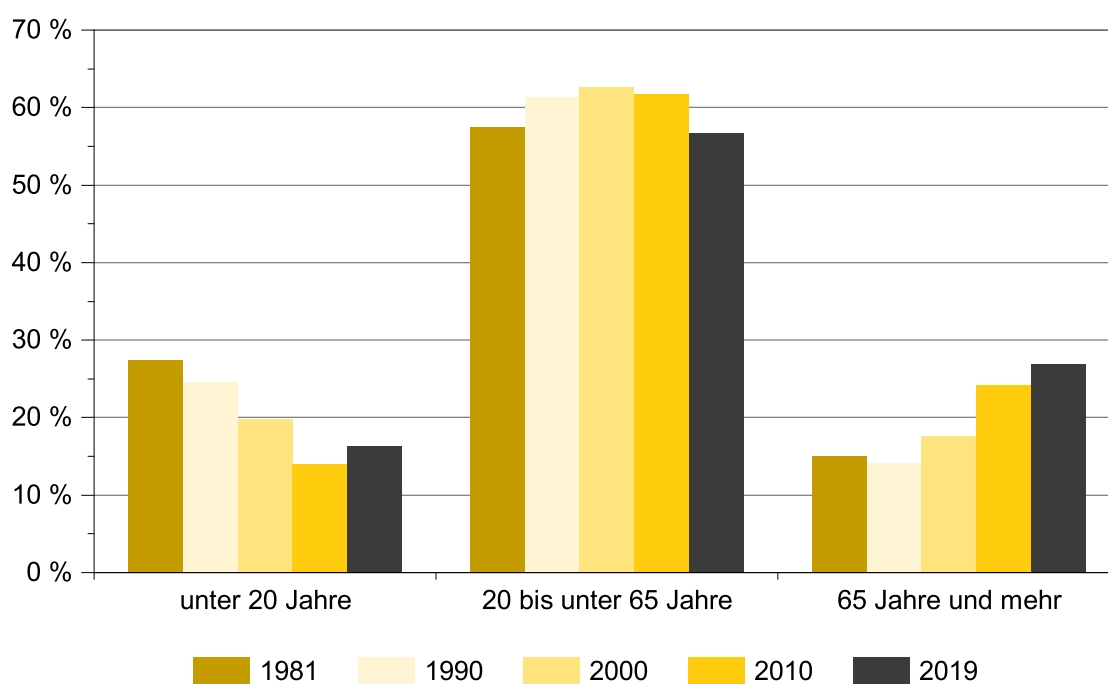
Jahr ¹	Bevölkerung insgesamt	Altersgruppen von ... bis unter ... Jahre			Anteile der Altersgruppen an der Bevölkerung insgesamt		
		unter 20	20 - 65	65 u. mehr	unter 20	20 - 65	65 u. mehr
1981	3 059 800	840 393	1 757 238	462 169	27,5	57,4	15,1
1982	3 053 004	827 464	1 782 923	442 617	27,1	58,4	14,5
1983	3 046 452	816 015	1 804 129	426 308	26,8	59,2	14,0
1984	3 033 460	800 293	1 816 599	416 568	26,4	59,9	13,7
1985	3 021 008	787 850	1 816 569	416 589	26,1	60,1	13,8
1986	3 011 970	776 164	1 819 846	415 960	25,8	60,4	13,8
1987	3 007 292	767 695	1 826 272	413 325	25,5	60,7	13,7
1988	3 004 456	759 131	1 836 292	409 033	25,3	61,1	13,6
1989	2 964 971	737 035	1 822 078	405 858	24,9	61,5	13,7
1990	2 873 957	705 966	1 763 098	404 893	24,6	61,3	14,1
1991	2 823 324	674 331	1 745 343	403 650	23,9	61,8	14,3
1992	2 796 981	654 046	1 737 857	405 078	23,4	62,1	14,5
1993	2 777 935	639 393	1 727 869	410 673	23,0	62,2	14,8
1994	2 759 213	625 591	1 717 140	416 482	22,7	62,2	15,1
1995	2 738 928	611 844	1 704 513	422 571	22,3	62,2	15,4
1996	2 723 620	599 156	1 696 909	427 555	22,0	62,3	15,7
1997	2 701 690	581 043	1 688 555	432 092	21,5	62,5	16,0
1998	2 674 490	560 450	1 677 897	436 143	21,0	62,7	16,3
1999	2 648 737	540 469	1 661 549	446 719	20,4	62,7	16,9
2000	2 615 375	516 897	1 639 644	458 834	19,8	62,7	17,5
2001	2 580 626	494 189	1 615 024	471 413	19,1	62,6	18,3
2002	2 548 911	472 148	1 592 998	483 765	18,5	62,5	19,0
2003	2 522 941	451 005	1 573 755	498 181	17,9	62,4	19,7
2004	2 494 437	430 966	1 547 285	516 186	17,3	62,0	20,7
2005	2 469 716	411 806	1 523 488	534 422	16,7	61,7	21,6
2006	2 441 787	391 784	1 499 590	550 413	16,0	61,4	22,5
2007	2 412 472	371 686	1 482 661	558 125	15,4	61,5	23,1
2008	2 381 872	353 594	1 462 974	565 304	14,8	61,4	23,7
2009	2 356 219	339 269	1 446 872	570 078	14,4	61,4	24,2
2010	2 335 006	327 669	1 441 664	565 673	14,0	61,7	24,2
2011	2 276 736	321 381	1 400 123	555 232	14,1	61,5	24,4
2012	2 259 393	323 474	1 380 779	555 140	14,3	61,1	24,6
2013	2 244 577	327 644	1 362 402	554 531	14,6	60,7	24,7
2014	2 235 548	333 492	1 343 542	558 514	14,9	60,1	25,0
2015	2 245 470	347 717	1 333 131	564 622	15,5	59,4	25,1
2016	2 236 252	354 141	1 310 552	571 559	15,8	58,6	25,6
2017	2 223 081	356 808	1 287 659	578 614	16,1	57,9	26,0
2018	2 208 321	358 429	1 264 974	584 918	16,2	57,3	26,5
2019	2 194 782	358 651	1 244 286	591 845	16,3	56,7	27,0

¹ ab Berichtsjahr 2011 auf Basis des Zensus 09.05.2011

Anteil ausgewählter Altersgruppen an der Gesamtbevölkerung



Bevölkerungsentwicklung nach ausgewählten Altersgruppen



3. Bevölkerung nach 5-er
3.1 Sachsen-

Altersgruppe von ... bis unter ... Jahre	Lfd. Nr.	Bevölkerungsstand am 31.12. ...						
		VZ 1981	1985	1990	1995	2000	2005	2010
Personen insgesamt								
0 - 5	1	200 589	200 832	174 945	80 010	86 776	86 356	86 197
5 - 10	2	162 378	190 603	188 745	172 169	79 799	83 914	84 223
10 - 15	3	220 682	171 172	180 807	185 161	169 729	77 396	81 824
15 - 20	4	256 744	225 243	161 469	174 504	180 593	164 140	75 425
20 - 25	5	245 870	254 741	199 234	147 719	157 421	160 304	148 548
25 - 30	6	233 594	230 025	229 182	193 336	136 978	136 766	139 522
30 - 35	7	193 348	226 140	215 007	227 836	185 981	127 695	125 658
35 - 40	8	172 833	171 795	214 484	213 686	221 638	177 679	122 705
40 - 45	9	241 758	191 828	163 747	210 588	207 485	213 313	172 859
45 - 50	10	197 811	231 369	183 453	159 460	204 201	199 808	207 252
50 - 55	11	184 136	185 238	222 331	176 843	154 827	196 653	193 413
55 - 60	12	158 967	173 727	175 518	212 111	170 192	149 239	189 365
60 - 65	13	128 921	151 706	160 142	162 934	200 921	162 031	142 342
65 - 70	14	131 712	99 796	134 566	143 265	148 918	187 322	151 684
70 - 75	15	142 825	122 611	82 932	114 591	124 768	132 278	169 137
75 - 80	16	105 086	105 518	90 609	64 347	92 800	103 326	111 309
80 - 85	17	56 927	60 251	63 451	58 877	45 747	67 832	76 927
85 und mehr	18	25 619	28 413	33 335	41 491	46 601	43 664	56 616
Insgesamt	19	3 059 800	3 021 008	2 873 957	2 738 928	2 615 375	2 469 716	2 335 006
Männliche Personen								
0 - 5	20	102 704	103 022	89 904	41 234	44 721	44 397	44 294
5 - 10	21	83 191	97 483	96 824	88 429	41 036	43 238	43 361
10 - 15	22	112 962	87 717	92 786	95 017	87 189	39 773	42 183
15 - 20	23	131 442	115 467	82 885	90 562	93 741	85 004	38 921
20 - 25	24	126 398	130 554	101 747	79 689	84 681	86 149	78 717
25 - 30	25	119 825	116 636	116 760	101 879	73 818	74 244	75 617
30 - 35	26	97 946	115 213	108 658	117 893	96 940	68 017	67 733
35 - 40	27	87 020	86 515	109 197	109 435	113 776	92 055	64 939
40 - 45	28	122 225	96 256	82 461	108 026	105 364	109 043	89 319
45 - 50	29	98 077	115 984	91 768	80 558	103 882	100 972	105 640
50 - 55	30	86 906	90 872	110 729	88 089	77 462	99 013	97 108
55 - 60	31	61 434	78 118	84 826	104 174	83 617	73 752	94 182
60 - 65	32	47 456	56 197	70 376	76 722	96 643	78 182	69 224
65 - 70	33	48 112	35 376	47 772	60 255	67 722	87 737	71 441
70 - 75	34	51 948	42 173	27 470	38 088	49 680	57 536	76 329
75 - 80	35	37 440	35 305	28 301	19 394	28 399	38 393	45 746
80 - 85	36	18 059	19 195	18 632	16 148	12 226	18 791	26 285
85 und mehr	37	6 848	7 425	8 748	9 839	10 362	9 424	13 079
Insgesamt	38	1 439 993	1 429 508	1 369 844	1 325 431	1 271 259	1 205 720	1 144 118
Weibliche Personen								
0 - 5	39	97 885	97 810	85 041	38 776	42 055	41 959	41 903
5 - 10	40	79 187	93 120	91 921	83 740	38 763	40 676	40 862
10 - 15	41	107 720	83 455	88 021	90 144	82 540	37 623	39 641
15 - 20	42	125 302	109 776	78 584	83 942	86 852	79 136	36 504
20 - 25	43	119 472	124 187	97 487	68 030	72 740	74 155	69 831
25 - 30	44	113 769	113 389	112 422	91 457	63 160	62 522	63 905
30 - 35	45	95 402	110 927	106 349	109 943	89 041	59 678	57 925
35 - 40	46	85 813	85 280	105 287	104 251	107 862	85 624	57 766
40 - 45	47	119 533	95 572	81 286	102 562	102 121	104 270	83 540
45 - 50	48	99 734	115 385	91 685	78 902	100 319	98 836	101 612
50 - 55	49	97 230	94 366	111 602	88 754	77 365	97 640	96 305
55 - 60	50	97 533	95 609	90 692	107 937	86 575	75 487	95 183
60 - 65	51	81 465	95 509	89 766	86 212	104 278	83 849	73 118
65 - 70	52	83 600	64 420	86 794	83 010	81 196	99 585	80 243
70 - 75	53	90 877	80 438	55 462	76 503	75 088	74 742	92 808
75 - 80	54	67 646	70 213	62 308	44 953	64 401	64 933	65 563
80 - 85	55	38 868	41 056	44 819	42 729	33 521	49 041	50 642
85 und mehr	56	18 771	20 988	24 587	31 652	36 239	34 240	43 537
Insgesamt	57	1 619 807	1 591 500	1 504 113	1 413 497	1 344 116	1 263 996	1 190 888

Altersgruppen und Geschlecht
Anhalt

Bevölkerungsstand am 31.12. ...									Lfd.
2011	2012	2013	2014	2015	2016	2017	2018	2019	Nr.
Personen insgesamt									
85 368	85 348	85 055	85 912	88 593	90 445	91 245	91 146	89 756	1
82 504	82 735	84 292	85 326	88 171	89 814	90 819	90 750	91 655	2
82 534	83 481	83 696	84 052	85 171	85 411	86 338	88 383	89 369	3
70 975	71 910	74 601	78 202	85 782	88 471	88 406	88 150	87 871	4
131 659	117 695	103 454	91 574	84 675	82 703	83 240	84 804	87 400	5
134 398	134 860	135 220	135 490	137 810	128 399	116 415	103 210	91 359	6
127 300	128 543	129 460	130 985	132 873	133 478	134 695	135 735	135 827	7
112 025	110 297	113 269	117 448	124 774	129 189	131 204	132 517	133 661	8
162 173	152 784	141 801	131 209	121 989	113 295	112 125	115 088	119 176	9
197 176	190 240	181 635	173 750	167 130	161 567	152 777	142 357	131 907	10
194 072	197 523	201 143	201 256	199 156	194 054	187 614	179 578	172 131	11
187 159	184 954	183 271	184 281	185 607	188 702	192 340	196 063	196 242	12
154 161	163 883	173 149	177 549	179 117	179 165	177 249	175 622	176 583	13
131 943	125 807	120 284	120 415	132 157	144 576	153 712	162 427	166 524	14
171 792	168 532	163 405	154 439	136 847	120 244	114 493	109 236	109 531	15
116 322	123 174	131 434	138 331	144 194	148 358	145 656	141 236	133 626	16
77 495	77 799	76 915	80 308	84 232	89 470	95 026	101 811	107 818	17
57 680	59 828	62 493	65 021	67 192	68 911	69 727	70 208	74 346	18
2 276 736	2 259 393	2 244 577	2 235 548	2 245 470	2 236 252	2 223 081	2 208 321	2 194 782	19
Männliche Personen									
43 749	43 652	43 485	43 961	45 484	46 511	46 942	46 757	46 007	20
42 623	42 655	43 361	43 793	45 433	46 144	46 573	46 502	47 087	21
42 582	43 180	43 457	43 528	44 080	44 346	44 650	45 586	46 047	22
36 512	37 108	38 517	40 545	45 702	47 368	47 080	46 856	46 247	23
69 284	61 817	54 412	48 339	45 689	44 489	44 783	45 312	46 897	24
72 291	72 232	72 134	72 392	74 465	69 081	62 234	54 885	48 631	25
68 261	69 006	69 533	70 143	71 401	71 341	71 464	71 575	71 433	26
59 343	58 552	60 121	62 681	66 753	68 985	69 952	70 490	70 707	27
83 980	79 430	74 079	68 847	64 633	60 120	59 512	60 951	63 185	28
100 117	96 905	92 770	89 089	86 069	83 624	79 431	74 335	69 034	29
97 661	99 460	101 389	101 573	100 561	98 190	95 252	91 315	87 888	30
92 756	91 578	91 023	91 415	92 168	94 088	95 921	97 927	98 197	31
74 691	79 521	84 001	86 480	87 448	87 400	86 348	85 858	86 148	32
62 062	59 343	56 753	56 812	62 571	68 367	72 778	76 853	79 151	33
77 865	76 419	74 392	70 362	62 220	54 684	52 139	49 664	49 875	34
48 039	51 338	55 181	58 775	61 887	64 173	63 036	61 295	58 077	35
27 245	27 977	28 141	30 005	31 880	34 273	36 801	39 885	42 768	36
13 649	14 723	15 884	17 057	18 245	19 270	19 980	20 633	22 483	37
1 112 710	1 104 896	1 098 633	1 095 797	1 106 689	1 102 454	1 094 876	1 086 679	1 079 862	38
Weibliche Personen									
41 619	41 696	41 570	41 951	43 109	43 934	44 303	44 389	43 749	39
39 881	40 080	40 931	41 533	42 738	43 670	44 246	44 248	44 568	40
39 952	40 301	40 239	40 524	41 091	41 065	41 688	42 797	43 322	41
34 463	34 802	36 084	37 657	40 080	41 103	41 326	41 294	41 624	42
62 375	55 878	49 042	43 235	38 986	38 214	38 457	39 492	40 503	43
62 107	62 628	63 086	63 098	63 345	59 318	54 181	48 325	42 728	44
59 039	59 537	59 927	60 842	61 472	62 137	63 231	64 160	64 394	45
52 682	51 745	53 148	54 767	58 021	60 204	61 252	62 027	62 954	46
78 193	73 354	67 722	62 362	57 356	53 175	52 613	54 137	55 991	47
97 059	93 335	88 865	84 661	81 061	77 943	73 346	68 022	62 873	48
96 411	98 063	99 754	99 683	98 595	95 864	92 362	88 263	84 243	49
94 403	93 376	92 248	92 866	93 439	94 614	96 419	98 136	98 045	50
79 470	84 362	89 148	91 069	91 669	91 765	90 901	89 764	90 435	51
69 881	66 464	63 531	63 603	69 586	76 209	80 934	85 574	87 373	52
93 927	92 113	89 013	84 077	74 627	65 560	62 354	59 572	59 656	53
68 283	71 836	76 253	79 556	82 307	84 185	82 620	79 941	75 549	54
50 250	49 822	48 774	50 303	52 352	55 197	58 225	61 926	65 050	55
44 031	45 105	46 609	47 964	48 947	49 641	49 747	49 575	51 863	56
1 164 026	1 154 497	1 145 944	1 139 751	1 138 781	1 133 798	1 128 205	1 121 642	1 114 920	57

3.1.1 Kreisfreie Stadt

Altersgruppe von ... bis unter ... Jahre	Lfd. Nr.	Bevölkerungsstand am 31.12. ...						
		VZ 1981	1985	1990	1995	2000	2005	2010
Personen insgesamt								
0 - 5	1	7 599	7 539	6 514	2 758	2 948	2 854	2 956
5 - 10	2	6 249	7 408	6 996	6 263	2 626	2 774	2 720
10 - 15	3	8 780	6 569	6 910	6 751	5 917	2 473	2 706
15 - 20	4	9 988	8 977	6 119	6 635	6 436	5 712	2 360
20 - 25	5	9 218	10 095	7 722	5 676	5 890	5 529	5 190
25 - 30	6	8 998	9 037	9 027	7 278	4 951	4 743	4 960
30 - 35	7	8 079	9 116	8 154	8 657	6 692	4 332	4 272
35 - 40	8	7 932	7 370	8 426	7 904	8 077	6 199	4 065
40 - 45	9	10 326	8 848	6 917	8 309	7 554	7 630	5 993
45 - 50	10	8 047	10 076	8 353	6 696	7 822	7 113	7 371
50 - 55	11	6 598	7 229	9 650	8 017	6 364	7 418	6 846
55 - 60	12	5 594	6 296	6 948	9 252	7 596	6 105	7 114
60 - 65	13	4 758	5 365	5 919	6 546	8 696	7 260	5 786
65 - 70	14	5 462	3 853	4 853	5 403	6 025	8 174	6 857
70 - 75	15	5 975	5 203	3 265	4 204	4 779	5 389	7 536
75 - 80	16	4 291	4 519	4 026	2 589	3 509	4 018	4 652
80 - 85	17	2 213	2 466	2 862	2 728	1 893	2 662	3 124
85 und mehr	18	1 006	1 139	1 469	2 032	2 254	1 954	2 398
Insgesamt	19	121 113	121 105	114 130	107 698	100 029	92 339	86 906
Männliche Personen								
0 - 5	20	3 959	3 933	3 261	1 394	1 523	1 480	1 510
5 - 10	21	3 216	3 838	3 654	3 148	1 321	1 419	1 420
10 - 15	22	4 589	3 391	3 586	3 529	2 985	1 254	1 379
15 - 20	23	5 123	4 624	3 144	3 456	3 375	2 905	1 199
20 - 25	24	4 805	5 163	3 973	3 022	3 180	3 021	2 702
25 - 30	25	4 501	4 608	4 607	3 845	2 642	2 589	2 691
30 - 35	26	3 974	4 506	4 156	4 383	3 492	2 255	2 284
35 - 40	27	3 978	3 623	4 138	4 041	4 068	3 207	2 074
40 - 45	28	5 158	4 461	3 393	4 153	3 851	3 752	3 063
45 - 50	29	4 013	5 034	4 173	3 302	3 856	3 617	3 588
50 - 55	30	3 073	3 564	4 788	4 015	3 115	3 620	3 467
55 - 60	31	2 107	2 793	3 407	4 544	3 736	2 940	3 407
60 - 65	32	1 659	1 942	2 586	3 129	4 187	3 506	2 737
65 - 70	33	2 012	1 280	1 682	2 289	2 789	3 859	3 236
70 - 75	34	2 335	1 842	988	1 370	1 937	2 420	3 439
75 - 80	35	1 579	1 624	1 246	695	1 066	1 523	2 005
80 - 85	36	722	816	910	751	459	737	1 102
85 und mehr	37	265	294	394	528	516	363	511
Insgesamt	38	57 068	57 336	54 086	51 594	48 098	44 467	41 814
Weibliche Personen								
0 - 5	39	3 640	3 606	3 253	1 364	1 425	1 374	1 446
5 - 10	40	3 033	3 570	3 342	3 115	1 305	1 355	1 300
10 - 15	41	4 191	3 178	3 324	3 222	2 932	1 219	1 327
15 - 20	42	4 865	4 353	2 975	3 179	3 061	2 807	1 161
20 - 25	43	4 413	4 932	3 749	2 654	2 710	2 508	2 488
25 - 30	44	4 497	4 429	4 420	3 433	2 309	2 154	2 269
30 - 35	45	4 105	4 610	3 998	4 274	3 200	2 077	1 988
35 - 40	46	3 954	3 747	4 288	3 863	4 009	2 992	1 991
40 - 45	47	5 168	4 387	3 524	4 156	3 703	3 878	2 930
45 - 50	48	4 034	5 042	4 180	3 394	3 966	3 496	3 783
50 - 55	49	3 525	3 665	4 862	4 002	3 249	3 798	3 379
55 - 60	50	3 487	3 503	3 541	4 708	3 860	3 165	3 707
60 - 65	51	3 099	3 423	3 333	3 417	4 509	3 754	3 049
65 - 70	52	3 450	2 573	3 171	3 114	3 236	4 315	3 621
70 - 75	53	3 640	3 361	2 277	2 834	2 842	2 969	4 097
75 - 80	54	2 712	2 895	2 780	1 894	2 443	2 495	2 647
80 - 85	55	1 491	1 650	1 952	1 977	1 434	1 925	2 022
85 und mehr	56	741	845	1 075	1 504	1 738	1 591	1 887
Insgesamt	57	64 045	63 769	60 044	56 104	51 931	47 872	45 092

Dessau-Roßlau

Bevölkerungsstand am 31.12. ...									Lfd. Nr.
2011	2012	2013	2014	2015	2016	2017	2018	2019	
Personen insgesamt									
2 961	2 916	2 891	2 877	2 934	3 056	3 155	3 106	3 004	1
2 803	2 806	2 833	2 873	3 013	3 045	3 062	3 054	2 996	2
2 724	2 794	2 785	2 814	2 792	2 859	2 895	2 953	2 982	3
2 367	2 395	2 469	2 554	2 712	2 821	2 911	2 868	2 857	4
4 548	4 057	3 446	3 007	2 633	2 606	2 651	2 617	2 683	5
4 766	4 709	4 719	4 712	4 788	4 454	4 061	3 588	3 136	6
4 371	4 379	4 367	4 369	4 476	4 456	4 541	4 497	4 464	7
3 787	3 767	3 856	4 020	4 247	4 370	4 410	4 492	4 336	8
5 682	5 331	4 857	4 440	4 083	3 826	3 851	3 931	4 098	9
7 252	6 910	6 601	6 169	5 884	5 598	5 232	4 811	4 412	10
6 882	7 074	7 158	7 301	7 233	7 081	6 768	6 491	6 092	11
6 836	6 667	6 557	6 584	6 598	6 677	6 904	6 986	7 114	12
6 178	6 428	6 770	6 819	6 725	6 599	6 411	6 346	6 345	13
6 014	5 558	5 134	5 017	5 412	5 850	6 108	6 439	6 462	14
7 600	7 630	7 426	7 010	6 207	5 492	5 085	4 723	4 593	15
5 124	5 453	5 953	6 371	6 642	6 700	6 695	6 495	6 171	16
3 075	3 144	3 110	3 317	3 648	4 084	4 380	4 777	5 057	17
2 518	2 588	2 684	2 807	2 892	2 931	2 991	3 063	3 301	18
85 488	84 606	83 616	83 061	82 919	82 505	82 111	81 237	80 103	19
Männliche Personen									
1 532	1 525	1 517	1 491	1 538	1 601	1 621	1 579	1 565	20
1 455	1 459	1 490	1 481	1 556	1 592	1 621	1 608	1 578	21
1 423	1 467	1 466	1 489	1 480	1 494	1 510	1 567	1 561	22
1 177	1 191	1 226	1 310	1 431	1 509	1 583	1 555	1 539	23
2 326	2 086	1 757	1 520	1 364	1 386	1 379	1 359	1 412	24
2 544	2 493	2 501	2 488	2 567	2 315	2 095	1 825	1 607	25
2 345	2 352	2 322	2 294	2 355	2 345	2 401	2 337	2 293	26
1 959	1 954	1 993	2 128	2 248	2 309	2 350	2 366	2 264	27
2 950	2 723	2 483	2 261	2 110	1 986	2 003	2 063	2 177	28
3 640	3 500	3 357	3 159	3 027	2 873	2 653	2 449	2 244	29
3 509	3 589	3 630	3 667	3 607	3 552	3 412	3 271	3 092	30
3 266	3 241	3 238	3 294	3 349	3 372	3 490	3 510	3 531	31
2 896	2 994	3 140	3 208	3 148	3 110	3 076	3 090	3 112	32
2 840	2 592	2 370	2 320	2 485	2 692	2 773	2 923	2 977	33
3 486	3 482	3 437	3 208	2 848	2 501	2 298	2 101	2 053	34
2 205	2 376	2 582	2 758	2 933	2 970	2 950	2 901	2 722	35
1 148	1 200	1 231	1 354	1 474	1 654	1 831	1 978	2 076	36
584	623	681	746	791	844	887	975	1 091	37
41 285	40 847	40 421	40 176	40 311	40 105	39 933	39 457	38 894	38
Weibliche Personen									
1 429	1 391	1 374	1 386	1 396	1 455	1 534	1 527	1 439	39
1 348	1 347	1 343	1 392	1 457	1 453	1 441	1 446	1 418	40
1 301	1 327	1 319	1 325	1 312	1 365	1 385	1 386	1 421	41
1 190	1 204	1 243	1 244	1 281	1 312	1 328	1 313	1 318	42
2 222	1 971	1 689	1 487	1 269	1 220	1 272	1 258	1 271	43
2 222	2 216	2 218	2 224	2 221	2 139	1 966	1 763	1 529	44
2 026	2 027	2 045	2 075	2 121	2 111	2 140	2 160	2 171	45
1 828	1 813	1 863	1 892	1 999	2 061	2 060	2 126	2 072	46
2 732	2 608	2 374	2 179	1 973	1 840	1 848	1 868	1 921	47
3 612	3 410	3 244	3 010	2 857	2 725	2 579	2 362	2 168	48
3 373	3 485	3 528	3 634	3 626	3 529	3 356	3 220	3 000	49
3 570	3 426	3 319	3 290	3 249	3 305	3 414	3 476	3 583	50
3 282	3 434	3 630	3 611	3 577	3 489	3 335	3 256	3 233	51
3 174	2 966	2 764	2 697	2 927	3 158	3 335	3 516	3 485	52
4 114	4 148	3 989	3 802	3 359	2 991	2 787	2 622	2 540	53
2 919	3 077	3 371	3 613	3 709	3 730	3 745	3 594	3 449	54
1 927	1 944	1 879	1 963	2 174	2 430	2 549	2 799	2 981	55
1 934	1 965	2 003	2 061	2 101	2 087	2 104	2 088	2 210	56
44 203	43 759	43 195	42 885	42 608	42 400	42 178	41 780	41 209	57

3.1.2 Kreisfreie Stadt

Altersgruppe von ... bis unter ... Jahre	Lfd. Nr.	Bevölkerungsstand am 31.12. ...						
		VZ 1981	1985	1990	1995	2000	2005	2010
Personen insgesamt								
0 - 5	1	23 601	22 735	19 144	8 601	8 866	9 355	10 148
5 - 10	2	19 614	22 712	20 337	17 139	7 482	7 874	8 773
10 - 15	3	25 241	20 112	20 245	18 204	14 330	6 840	7 557
15 - 20	4	25 554	24 718	18 245	18 193	15 882	14 076	7 616
20 - 25	5	23 757	26 749	23 047	16 822	16 784	19 753	19 494
25 - 30	6	27 109	25 339	25 305	22 244	15 514	16 937	18 527
30 - 35	7	24 934	27 078	22 556	23 414	18 874	13 797	14 842
35 - 40	8	22 915	22 105	24 362	20 658	19 450	16 705	12 786
40 - 45	9	26 204	24 337	20 175	21 977	17 319	17 811	15 924
45 - 50	10	19 265	24 213	22 637	18 258	18 537	15 926	17 053
50 - 55	11	17 307	17 857	23 071	20 715	15 807	17 115	15 309
55 - 60	12	15 205	16 527	16 884	21 194	18 234	14 767	16 416
60 - 65	13	12 316	14 752	15 274	15 093	18 667	16 975	13 939
65 - 70	14	11 983	9 633	13 115	13 326	13 110	17 199	15 966
70 - 75	15	12 593	11 225	8 084	11 042	11 192	11 682	15 720
75 - 80	16	9 261	9 568	8 556	6 268	8 783	9 385	10 049
80 - 85	17	5 181	5 506	5 960	5 570	4 422	6 601	7 166
85 und mehr	18	2 391	2 663	3 237	4 066	4 483	4 400	5 678
Insgesamt	19	324 431	327 829	310 234	282 784	247 736	237 198	232 963
Männliche Personen								
0 - 5	20	12 160	11 606	9 805	4 388	4 533	4 791	5 195
5 - 10	21	10 045	11 708	10 411	8 756	3 774	4 023	4 489
10 - 15	22	12 886	10 266	10 457	9 313	7 315	3 432	3 858
15 - 20	23	13 032	12 674	9 293	9 425	8 082	6 999	3 591
20 - 25	24	11 706	13 162	11 680	8 837	8 685	9 467	8 895
25 - 30	25	13 058	12 245	12 591	11 681	8 133	8 869	9 420
30 - 35	26	11 990	13 109	11 063	12 038	9 981	7 296	8 006
35 - 40	27	11 492	10 753	11 792	10 239	9 982	8 784	6 779
40 - 45	28	13 071	12 133	9 827	10 612	8 466	9 047	8 327
45 - 50	29	9 424	11 919	11 219	8 871	8 820	7 691	8 620
50 - 55	30	8 083	8 681	11 312	10 180	7 571	8 025	7 321
55 - 60	31	5 631	7 308	8 117	10 207	8 805	6 959	7 570
60 - 65	32	4 478	5 212	6 572	7 054	8 784	8 021	6 480
65 - 70	33	4 318	3 396	4 392	5 492	5 885	7 827	7 342
70 - 75	34	4 323	3 784	2 668	3 427	4 368	5 036	6 907
75 - 80	35	3 155	3 014	2 615	1 870	2 516	3 443	4 123
80 - 85	36	1 556	1 636	1 642	1 534	1 174	1 702	2 443
85 und mehr	37	601	677	763	863	928	883	1 214
Insgesamt	38	151 009	153 283	146 219	134 787	117 802	112 295	110 580
Weibliche Personen								
0 - 5	39	11 441	11 129	9 339	4 213	4 333	4 564	4 953
5 - 10	40	9 569	11 004	9 926	8 383	3 708	3 851	4 284
10 - 15	41	12 355	9 846	9 788	8 891	7 015	3 408	3 699
15 - 20	42	12 522	12 044	8 952	8 768	7 800	7 077	4 025
20 - 25	43	12 051	13 587	11 367	7 985	8 099	10 286	10 599
25 - 30	44	14 051	13 094	12 714	10 563	7 381	8 068	9 107
30 - 35	45	12 944	13 969	11 493	11 376	8 893	6 501	6 836
35 - 40	46	11 423	11 352	12 570	10 419	9 468	7 921	6 007
40 - 45	47	13 133	12 204	10 348	11 365	8 853	8 764	7 597
45 - 50	48	9 841	12 294	11 418	9 387	9 717	8 235	8 433
50 - 55	49	9 224	9 176	11 759	10 535	8 236	9 090	7 988
55 - 60	50	9 574	9 219	8 767	10 987	9 429	7 808	8 846
60 - 65	51	7 838	9 540	8 702	8 039	9 883	8 954	7 459
65 - 70	52	7 665	6 237	8 723	7 834	7 225	9 372	8 624
70 - 75	53	8 270	7 441	5 416	7 615	6 824	6 646	8 813
75 - 80	54	6 106	6 554	5 941	4 398	6 267	5 942	5 926
80 - 85	55	3 625	3 870	4 318	4 036	3 248	4 899	4 723
85 und mehr	56	1 790	1 986	2 474	3 203	3 555	3 517	4 464
Insgesamt	57	173 422	174 546	164 015	147 997	129 934	124 903	122 383

Halle (Saale)

Bevölkerungsstand am 31.12. ...									Lfd. Nr.
2011	2012	2013	2014	2015	2016	2017	2018	2019	
Personen insgesamt									
10 002	10 102	10 092	10 217	10 746	11 028	11 350	11 727	11 526	1
8 630	8 848	9 125	9 404	9 971	10 298	10 648	10 632	10 570	2
7 633	7 873	8 098	8 399	8 848	9 131	9 431	9 829	10 005	3
7 545	7 783	8 200	8 474	9 703	10 366	10 519	10 597	10 747	4
19 434	18 912	17 683	16 418	15 574	15 468	16 019	16 510	16 926	5
18 538	18 881	19 082	19 551	20 580	19 731	18 633	17 244	15 832	6
15 251	15 673	16 040	16 484	17 192	17 531	17 768	17 840	17 974	7
12 006	12 083	12 520	13 100	14 055	14 639	15 094	15 377	15 779	8
15 222	14 750	13 997	13 203	12 574	11 865	12 082	12 531	12 933	9
16 489	16 053	15 769	15 436	15 387	15 166	14 750	14 016	13 209	10
15 045	15 432	15 878	16 100	16 219	16 255	15 839	15 569	15 292	11
15 979	15 426	14 871	14 704	14 643	14 568	14 979	15 460	15 714	12
14 632	15 223	15 709	15 782	15 619	15 330	14 802	14 173	14 008	13
14 079	13 277	12 514	12 166	12 938	13 805	14 393	14 856	14 842	14
16 354	16 439	16 416	16 014	14 637	13 037	12 276	11 549	11 243	15
10 660	11 443	12 254	13 111	13 675	14 463	14 576	14 555	14 149	16
7 179	7 156	7 044	7 340	7 824	8 432	9 101	9 841	10 671	17
5 816	6 086	6 273	6 567	6 806	6 892	6 913	6 951	7 342	18
230 494	231 440	231 565	232 470	236 991	238 005	239 173	239 257	238 762	19
Männliche Personen									
5 112	5 198	5 137	5 251	5 550	5 727	5 872	6 108	5 984	20
4 473	4 560	4 682	4 785	5 055	5 208	5 431	5 429	5 444	21
3 914	4 027	4 184	4 325	4 567	4 756	4 873	5 041	5 141	22
3 647	3 779	3 988	4 132	4 955	5 282	5 309	5 365	5 350	23
8 797	8 636	8 180	7 668	7 336	7 341	7 645	7 774	8 050	24
9 319	9 439	9 481	9 827	10 655	10 180	9 625	8 887	8 177	25
8 107	8 382	8 529	8 701	9 125	9 301	9 328	9 291	9 370	26
6 358	6 367	6 628	6 917	7 529	7 775	8 018	8 118	8 329	27
7 943	7 742	7 341	6 948	6 642	6 245	6 345	6 594	6 780	28
8 316	8 228	8 127	7 966	7 975	7 865	7 683	7 301	6 882	29
7 430	7 668	7 879	8 031	8 094	8 140	8 005	7 912	7 832	30
7 448	7 234	7 048	6 940	6 982	7 083	7 316	7 555	7 729	31
6 668	6 868	7 108	7 159	7 126	7 013	6 806	6 586	6 483	32
6 479	6 048	5 616	5 479	5 855	6 125	6 304	6 539	6 523	33
7 284	7 377	7 417	7 234	6 532	5 811	5 384	4 981	4 898	34
4 407	4 749	5 083	5 474	5 736	6 132	6 265	6 299	6 134	35
2 519	2 588	2 619	2 794	3 019	3 289	3 575	3 855	4 199	36
1 305	1 447	1 549	1 695	1 848	1 925	1 987	2 078	2 247	37
109 526	110 337	110 596	111 326	114 581	115 198	115 771	115 713	115 552	38
Weibliche Personen									
4 890	4 904	4 955	4 966	5 196	5 301	5 478	5 619	5 542	39
4 157	4 288	4 443	4 619	4 916	5 090	5 217	5 203	5 126	40
3 719	3 846	3 914	4 074	4 281	4 375	4 558	4 788	4 864	41
3 898	4 004	4 212	4 342	4 748	5 084	5 210	5 232	5 397	42
10 637	10 276	9 503	8 750	8 238	8 127	8 374	8 736	8 876	43
9 219	9 442	9 601	9 724	9 925	9 551	9 008	8 357	7 655	44
7 144	7 291	7 511	7 783	8 067	8 230	8 440	8 549	8 604	45
5 648	5 716	5 892	6 183	6 526	6 864	7 076	7 259	7 450	46
7 279	7 008	6 656	6 255	5 932	5 620	5 737	5 937	6 153	47
8 173	7 825	7 642	7 470	7 412	7 301	7 067	6 715	6 327	48
7 615	7 764	7 999	8 069	8 125	8 115	7 834	7 657	7 460	49
8 531	8 192	7 823	7 764	7 661	7 485	7 663	7 905	7 985	50
7 964	8 355	8 601	8 623	8 493	8 317	7 996	7 587	7 525	51
7 600	7 229	6 898	6 687	7 083	7 680	8 089	8 317	8 319	52
9 070	9 062	8 999	8 780	8 105	7 226	6 892	6 568	6 345	53
6 253	6 694	7 171	7 637	7 939	8 331	8 311	8 256	8 015	54
4 660	4 568	4 425	4 546	4 805	5 143	5 526	5 986	6 472	55
4 511	4 639	4 724	4 872	4 958	4 967	4 926	4 873	5 095	56
120 968	121 103	120 969	121 144	122 410	122 807	123 402	123 544	123 210	57

3.1.3 Kreisfreie Stadt

Altersgruppe von ... bis unter ... Jahre	Lfd. Nr.	Bevölkerungsstand am 31.12. ...						
		VZ 1981	1985	1990	1995	2000	2005	2010
Personen insgesamt								
0 - 5	1	18 949	19 165	16 947	7 332	7 488	8 217	9 387
5 - 10	2	15 276	18 215	17 921	15 368	6 532	7 187	7 987
10 - 15	3	21 445	16 130	16 860	16 175	13 403	6 352	7 160
15 - 20	4	23 521	21 719	15 190	15 318	14 657	13 589	7 117
20 - 25	5	21 697	24 378	20 144	14 473	14 456	18 244	19 843
25 - 30	6	22 709	22 156	23 563	19 802	13 010	15 691	18 504
30 - 35	7	20 245	22 777	20 988	22 171	17 113	12 530	14 609
35 - 40	8	18 956	18 384	21 410	19 341	19 000	16 082	12 114
40 - 45	9	24 758	20 864	17 492	19 632	16 929	18 123	15 909
45 - 50	10	18 507	23 673	19 912	16 210	17 485	16 306	18 056
50 - 55	11	16 478	17 015	22 687	18 548	14 833	16 755	15 958
55 - 60	12	13 997	15 682	16 198	21 111	17 012	14 175	16 370
60 - 65	13	11 820	13 278	14 431	14 816	19 358	16 094	13 677
65 - 70	14	11 800	9 321	11 866	12 787	13 290	18 192	15 312
70 - 75	15	12 484	10 840	7 789	10 147	11 080	12 005	16 728
75 - 80	16	9 191	9 369	8 221	6 104	8 256	9 323	10 383
80 - 85	17	5 014	5 202	5 826	5 419	4 339	6 132	7 130
85 und mehr	18	2 501	2 659	3 091	3 902	4 453	4 129	5 281
Insgesamt	19	289 348	290 827	280 536	258 656	232 694	229 126	231 525
Männliche Personen								
0 - 5	20	9 620	9 791	8 769	3 792	3 887	4 185	4 815
5 - 10	21	7 944	9 237	9 136	7 911	3 371	3 778	4 062
10 - 15	22	11 014	8 402	8 554	8 272	6 850	3 260	3 774
15 - 20	23	11 987	11 100	7 984	7 783	7 498	6 855	3 556
20 - 25	24	10 867	12 155	10 160	7 865	7 385	9 175	10 092
25 - 30	25	10 953	11 005	11 795	10 567	6 988	8 249	9 793
30 - 35	26	9 965	11 124	10 541	11 545	9 156	6 772	7 862
35 - 40	27	9 309	9 030	10 516	9 900	9 754	8 527	6 488
40 - 45	28	12 377	10 238	8 622	9 693	8 470	9 226	8 357
45 - 50	29	9 027	11 766	9 823	7 986	8 490	8 117	9 119
50 - 55	30	7 773	8 233	11 220	9 095	7 161	8 029	7 915
55 - 60	31	5 458	7 061	7 745	10 290	8 187	6 736	7 736
60 - 65	32	4 337	4 891	6 394	6 934	9 204	7 610	6 377
65 - 70	33	4 359	3 280	4 179	5 426	5 985	8 393	7 052
70 - 75	34	4 474	3 749	2 566	3 343	4 511	5 206	7 421
75 - 80	35	3 073	3 056	2 549	1 852	2 561	3 566	4 315
80 - 85	36	1 493	1 502	1 614	1 447	1 195	1 766	2 529
85 und mehr	37	586	636	743	899	942	925	1 274
Insgesamt	38	134 616	136 256	132 910	124 600	111 595	110 375	112 537
Weibliche Personen								
0 - 5	39	9 329	9 374	8 178	3 540	3 601	4 032	4 572
5 - 10	40	7 332	8 978	8 785	7 457	3 161	3 409	3 925
10 - 15	41	10 431	7 728	8 306	7 903	6 553	3 092	3 386
15 - 20	42	11 534	10 619	7 206	7 535	7 159	6 734	3 561
20 - 25	43	10 830	12 223	9 984	6 608	7 071	9 069	9 751
25 - 30	44	11 756	11 151	11 768	9 235	6 022	7 442	8 711
30 - 35	45	10 280	11 653	10 447	10 626	7 957	5 758	6 747
35 - 40	46	9 647	9 354	10 894	9 441	9 246	7 555	5 626
40 - 45	47	12 381	10 626	8 870	9 939	8 459	8 897	7 552
45 - 50	48	9 480	11 907	10 089	8 224	8 995	8 189	8 937
50 - 55	49	8 705	8 782	11 467	9 453	7 672	8 726	8 043
55 - 60	50	8 539	8 621	8 453	10 821	8 825	7 439	8 634
60 - 65	51	7 483	8 387	8 037	7 882	10 154	8 484	7 300
65 - 70	52	7 441	6 041	7 687	7 361	7 305	9 799	8 260
70 - 75	53	8 010	7 091	5 223	6 804	6 569	6 799	9 307
75 - 80	54	6 118	6 313	5 672	4 252	5 695	5 757	6 068
80 - 85	55	3 521	3 700	4 212	3 972	3 144	4 366	4 601
85 und mehr	56	1 915	2 023	2 348	3 003	3 511	3 204	4 007
Insgesamt	57	154 732	154 571	147 626	134 056	121 099	118 751	118 988

Magdeburg, Landeshauptstadt

Bevölkerungsstand am 31.12. ...									Lfd. Nr.
2011	2012	2013	2014	2015	2016	2017	2018	2019	
Personen insgesamt									
9 654	9 888	9 980	10 156	10 486	11 073	11 244	11 346	11 075	1
8 194	8 402	8 808	8 945	9 347	9 828	10 184	10 176	10 326	2
7 451	7 550	7 723	7 942	8 271	8 550	8 864	9 313	9 365	3
7 083	7 391	7 772	8 221	9 061	9 509	9 500	9 665	9 694	4
18 630	17 559	16 242	15 134	14 340	14 608	14 839	15 239	15 326	5
18 301	18 830	19 528	20 026	20 995	20 346	18 841	17 394	16 114	6
14 878	15 324	15 706	16 328	16 869	17 461	17 891	18 499	18 494	7
11 424	11 611	12 146	12 876	13 756	14 481	14 976	15 248	15 568	8
15 145	14 476	13 650	12 678	12 104	11 534	11 678	12 118	12 704	9
17 381	16 986	16 351	15 974	15 513	15 293	14 583	13 754	12 779	10
16 136	16 613	17 374	17 593	17 643	17 319	16 919	16 263	15 868	11
15 872	15 565	15 220	15 334	15 512	15 892	16 328	17 034	17 208	12
14 416	14 896	15 432	15 582	15 620	15 368	15 068	14 761	14 746	13
13 483	12 907	12 191	11 828	12 719	13 674	14 145	14 662	14 816	14
17 013	16 868	16 477	15 835	14 096	12 516	11 936	11 235	10 989	15
11 141	12 072	13 125	13 896	14 633	15 085	14 902	14 490	13 917	16
7 171	7 198	7 178	7 611	8 123	8 863	9 655	10 497	11 131	17
5 537	5 788	6 118	6 347	6 635	6 736	6 925	7 003	7 445	18
228 910	229 924	231 021	232 306	235 723	238 136	238 478	238 697	237 565	19
Männliche Personen									
4 966	5 017	5 091	5 233	5 448	5 773	5 905	5 918	5 692	20
4 217	4 315	4 522	4 593	4 800	5 044	5 209	5 208	5 360	21
3 948	3 971	4 043	4 137	4 259	4 430	4 584	4 787	4 836	22
3 604	3 815	4 041	4 305	4 841	5 128	5 130	5 149	5 182	23
9 519	9 050	8 396	7 879	7 497	7 805	8 004	8 292	8 292	24
9 774	10 035	10 447	10 822	11 459	11 161	10 286	9 501	8 966	25
7 950	8 203	8 437	8 772	9 138	9 445	9 668	10 016	10 035	26
6 062	6 153	6 435	6 883	7 242	7 703	7 978	8 145	8 289	27
7 882	7 600	7 105	6 604	6 401	6 101	6 135	6 359	6 644	28
8 814	8 618	8 371	8 218	7 958	7 907	7 570	7 080	6 617	29
7 980	8 280	8 606	8 727	8 824	8 726	8 506	8 208	8 044	30
7 492	7 347	7 321	7 409	7 568	7 786	8 049	8 362	8 444	31
6 614	6 783	7 020	7 149	7 210	7 113	6 987	6 992	6 985	32
6 169	5 901	5 534	5 294	5 708	6 076	6 278	6 497	6 625	33
7 583	7 527	7 367	7 065	6 235	5 543	5 255	4 896	4 749	34
4 603	5 023	5 476	5 851	6 177	6 414	6 312	6 151	5 886	35
2 582	2 678	2 715	2 900	3 135	3 435	3 773	4 147	4 438	36
1 401	1 504	1 644	1 732	1 910	1 937	2 048	2 120	2 307	37
111 160	111 820	112 571	113 573	115 810	117 527	117 677	117 828	117 391	38
Weibliche Personen									
4 688	4 871	4 889	4 923	5 038	5 300	5 339	5 428	5 383	39
3 977	4 087	4 286	4 352	4 547	4 784	4 975	4 968	4 966	40
3 503	3 579	3 680	3 805	4 012	4 120	4 280	4 526	4 529	41
3 479	3 576	3 731	3 916	4 220	4 381	4 370	4 516	4 512	42
9 111	8 509	7 846	7 255	6 843	6 803	6 835	6 947	7 034	43
8 527	8 795	9 081	9 204	9 536	9 185	8 555	7 893	7 148	44
6 928	7 121	7 269	7 556	7 731	8 016	8 223	8 483	8 459	45
5 362	5 458	5 711	5 993	6 514	6 778	6 998	7 103	7 279	46
7 263	6 876	6 545	6 074	5 703	5 433	5 543	5 759	6 060	47
8 567	8 368	7 980	7 756	7 555	7 386	7 013	6 674	6 162	48
8 156	8 333	8 768	8 866	8 819	8 593	8 413	8 055	7 824	49
8 380	8 218	7 899	7 925	7 944	8 106	8 279	8 672	8 764	50
7 802	8 113	8 412	8 433	8 410	8 255	8 081	7 769	7 761	51
7 314	7 006	6 657	6 534	7 011	7 598	7 867	8 165	8 191	52
9 430	9 341	9 110	8 770	7 861	6 973	6 681	6 339	6 240	53
6 538	7 049	7 649	8 045	8 456	8 671	8 590	8 339	8 031	54
4 589	4 520	4 463	4 711	4 988	5 428	5 882	6 350	6 693	55
4 136	4 284	4 474	4 615	4 725	4 799	4 877	4 883	5 138	56
117 750	118 104	118 450	118 733	119 913	120 609	120 801	120 869	120 174	57

3.1.4 Altmarkkreis

Altersgruppe von ... bis unter ... Jahre	Lfd. Nr.	Bevölkerungsstand am 31.12. ...						
		VZ 1981	1985	1990	1995	2000	2005	2010
Personen insgesamt								
0 - 5	1	7 520	8 139	7 191	3 684	3 797	3 644	3 518
5 - 10	2	6 044	7 154	7 778	7 513	3 659	3 812	3 503
10 - 15	3	7 862	6 318	6 889	7 949	7 495	3 586	3 661
15 - 20	4	10 100	8 157	6 053	6 918	7 737	7 212	3 398
20 - 25	5	9 992	10 017	7 376	5 881	6 124	6 206	5 381
25 - 30	6	8 303	9 064	9 003	7 843	5 139	5 143	5 107
30 - 35	7	6 252	7 815	8 503	9 615	7 273	4 899	4 593
35 - 40	8	5 048	5 531	7 627	9 057	9 222	7 177	4 727
40 - 45	9	8 224	5 662	5 322	7 804	8 736	9 044	6 938
45 - 50	10	6 973	8 130	5 458	5 395	7 599	8 523	8 750
50 - 55	11	6 302	6 546	7 852	5 387	5 271	7 440	8 202
55 - 60	12	5 422	5 837	6 187	7 627	5 283	5 149	7 132
60 - 65	13	4 697	5 229	5 338	5 870	7 397	5 090	4 922
65 - 70	14	4 932	3 662	4 639	4 886	5 485	6 893	4 716
70 - 75	15	5 399	4 662	3 034	4 014	4 344	4 815	6 216
75 - 80	16	3 883	3 902	3 368	2 346	3 258	3 539	4 051
80 - 85	17	2 113	2 149	2 271	2 173	1 638	2 359	2 680
85 und mehr	18	912	986	1 129	1 409	1 677	1 509	2 017
Insgesamt	19	109 978	108 960	105 018	105 371	101 134	96 040	89 512
Männliche Personen								
0 - 5	20	3 854	4 160	3 769	1 877	1 949	1 864	1 842
5 - 10	21	3 032	3 632	3 984	3 956	1 880	1 976	1 806
10 - 15	22	3 985	3 228	3 514	4 085	3 977	1 816	1 919
15 - 20	23	5 285	4 115	3 109	3 638	4 039	3 886	1 762
20 - 25	24	5 200	5 268	3 788	3 342	3 310	3 433	3 101
25 - 30	25	4 421	4 716	4 676	4 322	2 805	2 821	2 817
30 - 35	26	3 270	4 118	4 352	5 213	3 793	2 665	2 482
35 - 40	27	2 573	2 898	3 979	4 800	4 815	3 733	2 526
40 - 45	28	4 189	2 863	2 768	4 135	4 501	4 699	3 592
45 - 50	29	3 444	4 119	2 734	2 817	3 977	4 365	4 555
50 - 55	30	3 086	3 208	3 962	2 692	2 734	3 863	4 149
55 - 60	31	2 064	2 686	2 970	3 766	2 583	2 640	3 656
60 - 65	32	1 724	1 963	2 397	2 737	3 581	2 448	2 498
65 - 70	33	1 722	1 256	1 650	2 131	2 469	3 253	2 205
70 - 75	34	1 919	1 532	973	1 332	1 803	2 064	2 840
75 - 80	35	1 457	1 283	984	676	966	1 366	1 641
80 - 85	36	708	716	651	563	421	637	965
85 und mehr	37	282	290	336	361	378	323	490
Insgesamt	38	52 215	52 051	50 596	52 443	49 981	47 852	44 846
Weibliche Personen								
0 - 5	39	3 666	3 979	3 422	1 807	1 848	1 780	1 676
5 - 10	40	3 012	3 522	3 794	3 557	1 779	1 836	1 697
10 - 15	41	3 877	3 090	3 375	3 864	3 518	1 770	1 742
15 - 20	42	4 815	4 042	2 944	3 280	3 698	3 326	1 636
20 - 25	43	4 792	4 749	3 588	2 539	2 814	2 773	2 280
25 - 30	44	3 882	4 348	4 327	3 521	2 334	2 322	2 290
30 - 35	45	2 982	3 697	4 151	4 402	3 480	2 234	2 111
35 - 40	46	2 475	2 633	3 648	4 257	4 407	3 444	2 201
40 - 45	47	4 035	2 799	2 554	3 669	4 235	4 345	3 346
45 - 50	48	3 529	4 011	2 724	2 578	3 622	4 158	4 195
50 - 55	49	3 216	3 338	3 890	2 695	2 537	3 577	4 053
55 - 60	50	3 358	3 151	3 217	3 861	2 700	2 509	3 476
60 - 65	51	2 973	3 266	2 941	3 133	3 816	2 642	2 424
65 - 70	52	3 210	2 406	2 989	2 755	3 016	3 640	2 511
70 - 75	53	3 480	3 130	2 061	2 682	2 541	2 751	3 376
75 - 80	54	2 426	2 619	2 384	1 670	2 292	2 173	2 410
80 - 85	55	1 405	1 433	1 620	1 610	1 217	1 722	1 715
85 und mehr	56	630	696	793	1 048	1 299	1 186	1 527
Insgesamt	57	57 763	56 909	54 422	52 928	51 153	48 188	44 666

Salzwedel

Bevölkerungsstand am 31.12. ...									Lfd. Nr.
2011	2012	2013	2014	2015	2016	2017	2018	2019	
Personen insgesamt									
3 437	3 383	3 389	3 524	3 612	3 584	3 638	3 567	3 471	1
3 433	3 461	3 504	3 590	3 674	3 658	3 645	3 650	3 752	2
3 715	3 681	3 646	3 541	3 581	3 526	3 541	3 608	3 660	3
3 130	3 202	3 311	3 467	3 605	3 625	3 547	3 511	3 440	4
4 674	4 069	3 437	2 973	2 667	2 623	2 651	2 699	2 823	5
4 997	4 957	4 947	4 887	4 925	4 417	3 923	3 397	2 904	6
4 750	4 897	4 919	5 049	5 120	5 010	5 028	5 035	4 960	7
4 338	4 235	4 370	4 568	4 817	4 936	5 028	5 053	5 102	8
6 357	5 905	5 417	4 988	4 727	4 389	4 327	4 418	4 585	9
8 470	8 069	7 550	7 202	6 761	6 357	5 901	5 460	4 976	10
8 323	8 510	8 723	8 583	8 471	8 308	7 923	7 466	7 102	11
7 274	7 382	7 544	7 728	7 893	8 075	8 231	8 450	8 348	12
5 407	5 885	6 316	6 606	6 775	6 993	7 114	7 215	7 402	13
4 098	3 951	3 872	4 060	4 579	5 066	5 491	5 879	6 147	14
6 156	5 895	5 534	4 965	4 271	3 718	3 560	3 487	3 672	15
4 264	4 517	4 872	5 111	5 259	5 263	5 048	4 716	4 273	16
2 767	2 770	2 781	2 932	3 080	3 278	3 439	3 695	3 939	17
2 034	2 109	2 180	2 297	2 347	2 410	2 422	2 459	2 617	18
87 624	86 878	86 312	86 071	86 164	85 236	84 457	83 765	83 173	19
Männliche Personen									
1 756	1 722	1 717	1 815	1 833	1 828	1 864	1 829	1 754	20
1 785	1 782	1 833	1 862	1 920	1 864	1 867	1 841	1 939	21
1 952	1 953	1 900	1 841	1 862	1 856	1 830	1 897	1 901	22
1 609	1 670	1 744	1 833	1 932	1 962	1 919	1 865	1 799	23
2 651	2 273	1 903	1 627	1 452	1 397	1 431	1 461	1 558	24
2 765	2 729	2 722	2 654	2 694	2 411	2 104	1 802	1 519	25
2 574	2 666	2 679	2 760	2 775	2 691	2 651	2 676	2 600	26
2 297	2 225	2 322	2 462	2 608	2 685	2 739	2 728	2 746	27
3 292	3 105	2 858	2 626	2 531	2 340	2 316	2 362	2 480	28
4 440	4 166	3 840	3 671	3 491	3 284	3 104	2 905	2 626	29
4 196	4 295	4 455	4 445	4 391	4 328	4 089	3 788	3 626	30
3 753	3 803	3 893	3 928	3 965	4 055	4 131	4 314	4 290	31
2 713	2 955	3 170	3 317	3 406	3 546	3 622	3 674	3 711	32
1 922	1 894	1 842	1 975	2 250	2 460	2 672	2 862	3 014	33
2 791	2 680	2 531	2 257	1 933	1 684	1 638	1 586	1 705	34
1 732	1 828	1 996	2 150	2 254	2 268	2 178	2 050	1 864	35
1 043	1 056	1 039	1 089	1 132	1 209	1 266	1 385	1 526	36
485	545	606	643	675	711	731	723	770	37
43 756	43 347	43 050	42 955	43 104	42 579	42 152	41 748	41 428	38
Weibliche Personen									
1 681	1 661	1 672	1 709	1 779	1 756	1 774	1 738	1 717	39
1 648	1 679	1 671	1 728	1 754	1 794	1 778	1 809	1 813	40
1 763	1 728	1 746	1 700	1 719	1 670	1 711	1 711	1 759	41
1 521	1 532	1 567	1 634	1 673	1 663	1 628	1 646	1 641	42
2 023	1 796	1 534	1 346	1 215	1 226	1 220	1 238	1 265	43
2 232	2 228	2 225	2 233	2 231	2 006	1 819	1 595	1 385	44
2 176	2 231	2 240	2 289	2 345	2 319	2 377	2 359	2 360	45
2 041	2 010	2 048	2 106	2 209	2 251	2 289	2 325	2 356	46
3 065	2 800	2 559	2 362	2 196	2 049	2 011	2 056	2 105	47
4 030	3 903	3 710	3 531	3 270	3 073	2 797	2 555	2 350	48
4 127	4 215	4 268	4 138	4 080	3 980	3 834	3 678	3 476	49
3 521	3 579	3 651	3 800	3 928	4 020	4 100	4 136	4 058	50
2 694	2 930	3 146	3 289	3 369	3 447	3 492	3 541	3 691	51
2 176	2 057	2 030	2 085	2 329	2 606	2 819	3 017	3 133	52
3 365	3 215	3 003	2 708	2 338	2 034	1 922	1 901	1 967	53
2 532	2 689	2 876	2 961	3 005	2 995	2 870	2 666	2 409	54
1 724	1 714	1 742	1 843	1 948	2 069	2 173	2 310	2 413	55
1 549	1 564	1 574	1 654	1 672	1 699	1 691	1 736	1 847	56
43 868	43 531	43 262	43 116	43 060	42 657	42 305	42 017	41 745	57

3.1.5 Landkreis

Altersgruppe von ... bis unter ... Jahre	Lfd. Nr.	Bevölkerungsstand am 31.12. ...						
		VZ 1981	1985	1990	1995	2000	2005	2010
Personen insgesamt								
0 - 5	1	15 935	16 018	13 757	6 273	6 672	6 231	6 095
5 - 10	2	12 803	15 085	15 021	13 720	6 138	6 305	6 060
10 - 15	3	17 017	13 334	14 292	14 915	13 435	5 828	6 125
15 - 20	4	20 277	17 233	12 709	13 913	14 631	12 853	5 537
20 - 25	5	19 730	20 152	15 480	11 823	12 401	11 974	10 805
25 - 30	6	18 890	18 479	17 735	15 047	10 807	9 761	9 666
30 - 35	7	15 158	18 234	16 973	17 771	14 273	9 623	8 913
35 - 40	8	13 662	13 117	17 202	17 076	17 387	13 422	9 260
40 - 45	9	19 639	15 399	12 533	16 926	16 662	16 529	12 966
45 - 50	10	15 842	18 558	14 714	12 245	16 396	15 841	15 964
50 - 55	11	15 329	15 038	17 766	14 185	11 874	15 690	15 266
55 - 60	12	13 002	14 480	14 225	16 895	13 640	11 364	15 022
60 - 65	13	10 430	12 299	13 289	13 196	15 989	12 940	10 709
65 - 70	14	11 037	8 015	10 848	11 745	11 975	14 799	11 898
70 - 75	15	12 196	10 396	6 677	9 202	10 044	10 553	13 188
75 - 80	16	8 784	8 936	7 613	5 187	7 368	8 219	8 727
80 - 85	17	4 585	4 963	5 418	5 017	3 608	5 340	6 022
85 und mehr	18	1 966	2 240	2 668	3 535	3 926	3 499	4 419
Insgesamt	19	246 282	241 976	228 920	218 671	207 226	190 771	176 642
Männliche Personen								
0 - 5	20	8 090	8 131	7 033	3 263	3 429	3 162	3 094
5 - 10	21	6 511	7 652	7 627	6 998	3 160	3 244	3 103
10 - 15	22	8 615	6 777	7 287	7 563	6 865	3 005	3 163
15 - 20	23	10 322	8 754	6 479	7 177	7 556	6 674	2 880
20 - 25	24	10 127	10 332	7 799	6 335	6 670	6 623	5 909
25 - 30	25	9 853	9 443	8 990	7 843	5 915	5 315	5 384
30 - 35	26	7 833	9 484	8 567	9 155	7 376	5 137	4 762
35 - 40	27	6 957	6 732	8 851	8 727	8 928	6 834	4 903
40 - 45	28	10 042	7 797	6 393	8 773	8 466	8 422	6 576
45 - 50	29	7 852	9 404	7 390	6 275	8 438	8 026	8 111
50 - 55	30	7 180	7 382	8 880	7 058	6 020	8 003	7 651
55 - 60	31	4 963	6 476	6 843	8 305	6 679	5 672	7 555
60 - 65	32	3 738	4 500	5 761	6 192	7 682	6 218	5 244
65 - 70	33	4 069	2 759	3 771	4 820	5 449	6 934	5 552
70 - 75	34	4 470	3 599	2 141	2 997	3 862	4 584	5 929
75 - 80	35	3 159	2 985	2 367	1 499	2 168	2 941	3 583
80 - 85	36	1 493	1 575	1 583	1 341	935	1 396	1 983
85 und mehr	37	528	602	702	834	870	743	954
Insgesamt	38	115 802	114 384	108 464	105 155	100 468	92 933	86 336
Weibliche Personen								
0 - 5	39	7 845	7 887	6 724	3 010	3 243	3 069	3 001
5 - 10	40	6 292	7 433	7 394	6 722	2 978	3 061	2 957
10 - 15	41	8 402	6 557	7 005	7 352	6 570	2 823	2 962
15 - 20	42	9 955	8 479	6 230	6 736	7 075	6 179	2 657
20 - 25	43	9 603	9 820	7 681	5 488	5 731	5 351	4 896
25 - 30	44	9 037	9 036	8 745	7 204	4 892	4 446	4 282
30 - 35	45	7 325	8 750	8 406	8 616	6 897	4 486	4 151
35 - 40	46	6 705	6 385	8 351	8 349	8 459	6 588	4 357
40 - 45	47	9 597	7 602	6 140	8 153	8 196	8 107	6 390
45 - 50	48	7 990	9 154	7 324	5 970	7 958	7 815	7 853
50 - 55	49	8 149	7 656	8 886	7 127	5 854	7 687	7 615
55 - 60	50	8 039	8 004	7 382	8 590	6 961	5 692	7 467
60 - 65	51	6 692	7 799	7 528	7 004	8 307	6 722	5 465
65 - 70	52	6 968	5 256	7 077	6 925	6 526	7 865	6 346
70 - 75	53	7 726	6 797	4 536	6 205	6 182	5 969	7 259
75 - 80	54	5 625	5 951	5 246	3 688	5 200	5 278	5 144
80 - 85	55	3 092	3 388	3 835	3 676	2 673	3 944	4 039
85 und mehr	56	1 438	1 638	1 966	2 701	3 056	2 756	3 465
Insgesamt	57	130 480	127 592	120 456	113 516	106 758	97 838	90 306

Anhalt-Bitterfeld

Bevölkerungsstand am 31.12. ...									Lfd. Nr.
2011	2012	2013	2014	2015	2016	2017	2018	2019	
Personen insgesamt									
6 007	5 910	5 871	5 862	5 960	6 038	6 111	6 079	6 026	1
5 832	5 890	5 910	5 938	6 112	6 144	6 127	6 182	6 266	2
6 106	6 056	6 066	6 039	6 022	5 981	6 020	6 048	6 147	3
5 047	5 133	5 377	5 543	6 062	6 233	6 067	6 187	6 111	4
9 302	8 023	6 859	5 784	5 179	4 942	5 030	5 072	5 142	5
9 213	9 118	9 027	8 903	8 923	8 179	7 264	6 186	5 337	6
9 019	9 027	9 130	9 192	9 101	8 953	8 962	9 033	8 902	7
8 417	8 182	8 351	8 506	8 971	9 130	9 186	9 237	9 390	8
12 193	11 447	10 597	9 814	9 159	8 517	8 265	8 427	8 629	9
14 930	14 324	13 565	13 006	12 468	12 059	11 484	10 709	9 943	10
15 158	15 335	15 522	15 327	15 169	14 664	14 063	13 434	12 887	11
14 759	14 500	14 516	14 589	14 549	14 707	14 903	15 087	14 957	12
11 765	12 674	13 424	13 931	14 086	14 015	13 796	13 802	13 870	13
10 122	9 416	8 928	8 894	9 854	10 925	11 780	12 466	12 937	14
13 521	13 328	12 849	12 018	10 568	9 086	8 410	7 996	7 983	15
8 885	9 457	10 050	10 557	11 067	11 512	11 339	10 921	10 267	16
6 098	6 135	6 066	6 257	6 555	6 791	7 167	7 619	8 031	17
4 453	4 520	4 720	4 916	5 012	5 224	5 290	5 369	5 661	18
170 827	168 475	166 828	165 076	164 817	163 100	161 264	159 854	158 486	19
Männliche Personen									
3 058	3 064	3 062	3 045	3 070	3 087	3 120	3 064	3 053	20
3 003	2 996	2 958	3 005	3 095	3 116	3 145	3 209	3 233	21
3 128	3 107	3 132	3 094	3 087	3 071	3 073	3 044	3 110	22
2 640	2 679	2 821	2 895	3 214	3 343	3 246	3 332	3 241	23
5 085	4 411	3 807	3 205	2 980	2 802	2 852	2 812	2 846	24
5 068	4 979	4 881	4 827	4 835	4 403	3 910	3 324	2 802	25
4 868	4 881	4 982	5 017	4 934	4 800	4 730	4 691	4 636	26
4 531	4 397	4 471	4 578	4 807	4 870	4 914	4 963	5 025	27
6 265	5 909	5 534	5 202	4 890	4 590	4 458	4 514	4 598	28
7 502	7 186	6 817	6 560	6 345	6 193	5 949	5 585	5 269	29
7 582	7 631	7 777	7 641	7 579	7 340	7 065	6 759	6 487	30
7 402	7 288	7 234	7 242	7 216	7 291	7 356	7 497	7 422	31
5 731	6 176	6 581	6 852	6 955	6 916	6 812	6 758	6 783	32
4 703	4 402	4 168	4 192	4 680	5 187	5 615	5 963	6 210	33
6 111	5 992	5 776	5 427	4 734	4 062	3 784	3 590	3 644	34
3 636	3 962	4 253	4 494	4 740	4 977	4 855	4 636	4 360	35
2 090	2 150	2 172	2 307	2 484	2 575	2 801	3 049	3 207	36
972	1 033	1 111	1 225	1 295	1 420	1 481	1 536	1 698	37
83 375	82 243	81 537	80 808	80 940	80 043	79 166	78 326	77 624	38
Weibliche Personen									
2 949	2 846	2 809	2 817	2 890	2 951	2 991	3 015	2 973	39
2 829	2 894	2 952	2 933	3 017	3 028	2 982	2 973	3 033	40
2 978	2 949	2 934	2 945	2 935	2 910	2 947	3 004	3 037	41
2 407	2 454	2 556	2 648	2 848	2 890	2 821	2 855	2 870	42
4 217	3 612	3 052	2 579	2 199	2 140	2 178	2 260	2 296	43
4 145	4 139	4 146	4 076	4 088	3 776	3 354	2 862	2 535	44
4 151	4 146	4 148	4 175	4 167	4 153	4 232	4 342	4 266	45
3 886	3 785	3 880	3 928	4 164	4 260	4 272	4 274	4 365	46
5 928	5 538	5 063	4 612	4 269	3 927	3 807	3 913	4 031	47
7 428	7 138	6 748	6 446	6 123	5 866	5 535	5 124	4 674	48
7 576	7 704	7 745	7 686	7 590	7 324	6 998	6 675	6 400	49
7 357	7 212	7 282	7 347	7 333	7 416	7 547	7 590	7 535	50
6 034	6 498	6 843	7 079	7 131	7 099	6 984	7 044	7 087	51
5 419	5 014	4 760	4 702	5 174	5 738	6 165	6 503	6 727	52
7 410	7 336	7 073	6 591	5 834	5 024	4 626	4 406	4 339	53
5 249	5 495	5 797	6 063	6 327	6 535	6 484	6 285	5 907	54
4 008	3 985	3 894	3 950	4 071	4 216	4 366	4 570	4 824	55
3 481	3 487	3 609	3 691	3 717	3 804	3 809	3 833	3 963	56
87 452	86 232	85 291	84 268	83 877	83 057	82 098	81 528	80 862	57

3.1.6 Land-

Altersgruppe von ... bis unter ... Jahre	Lfd. Nr.	Bevölkerungsstand am 31.12. ...						
		VZ 1981	1985	1990	1995	2000	2005	2010
Personen insgesamt								
0 - 5	1	13 570	13 589	11 773	5 683	7 035	6 884	6 950
5 - 10	2	10 960	12 854	13 007	12 603	6 419	7 101	6 856
10 - 15	3	14 609	11 639	12 350	13 787	13 976	6 393	6 942
15 - 20	4	17 249	14 813	11 060	12 576	14 472	13 565	5 976
20 - 25	5	17 645	17 028	13 271	10 235	11 799	11 939	10 384
25 - 30	6	15 981	16 025	15 095	13 469	10 568	10 310	10 130
30 - 35	7	12 711	15 203	15 079	16 193	14 992	10 556	9 900
35 - 40	8	9 985	11 085	14 543	16 094	17 908	14 917	10 329
40 - 45	9	15 093	11 074	10 662	15 247	17 213	17 747	14 573
45 - 50	10	13 217	14 614	10 673	10 952	16 070	17 007	17 231
50 - 55	11	12 542	12 485	14 061	10 755	11 392	15 738	16 376
55 - 60	12	10 933	11 872	11 746	13 737	10 878	11 190	15 088
60 - 65	13	8 733	10 420	10 956	11 095	13 429	10 406	10 632
65 - 70	14	8 992	6 809	9 216	9 886	10 432	12 572	9 676
70 - 75	15	10 131	8 349	5 592	7 873	8 693	9 163	11 269
75 - 80	16	7 276	7 306	6 075	4 312	6 372	7 190	7 605
80 - 85	17	3 965	4 162	4 276	3 848	3 066	4 605	5 240
85 und mehr	18	1 773	2 003	2 163	2 707	2 949	2 797	3 723
Insgesamt	19	205 365	201 330	191 598	191 052	197 663	190 080	178 880
Männliche Personen								
0 - 5	20	7 042	7 033	6 016	2 902	3 648	3 541	3 585
5 - 10	21	5 527	6 644	6 742	6 453	3 265	3 658	3 551
10 - 15	22	7 523	5 921	6 388	7 172	7 187	3 270	3 578
15 - 20	23	8 841	7 601	5 628	6 610	7 585	7 046	3 095
20 - 25	24	9 173	8 809	6 850	5 461	6 438	6 541	5 687
25 - 30	25	8 496	8 231	7 784	7 060	5 655	5 655	5 455
30 - 35	26	6 712	8 107	7 621	8 388	7 721	5 559	5 321
35 - 40	27	5 121	5 759	7 723	8 225	9 237	7 677	5 410
40 - 45	28	7 810	5 643	5 522	8 108	8 816	9 172	7 499
45 - 50	29	6 669	7 531	5 398	5 707	8 477	8 668	8 908
50 - 55	30	5 961	6 180	7 155	5 443	5 910	8 238	8 272
55 - 60	31	4 293	5 417	5 711	6 874	5 491	5 781	7 819
60 - 65	32	3 235	3 867	4 873	5 248	6 575	5 168	5 377
65 - 70	33	3 207	2 417	3 283	4 186	4 761	6 008	4 686
70 - 75	34	3 664	2 835	1 876	2 648	3 490	3 993	5 190
75 - 80	35	2 547	2 477	1 869	1 316	1 975	2 694	3 092
80 - 85	36	1 235	1 317	1 253	1 015	811	1 279	1 777
85 und mehr	37	480	508	546	585	622	623	830
Insgesamt	38	97 536	96 297	92 238	93 401	97 664	94 571	89 132
Weibliche Personen								
0 - 5	39	6 528	6 556	5 757	2 781	3 387	3 343	3 365
5 - 10	40	5 433	6 210	6 265	6 150	3 154	3 443	3 305
10 - 15	41	7 086	5 718	5 962	6 615	6 789	3 123	3 364
15 - 20	42	8 408	7 212	5 432	5 966	6 887	6 519	2 881
20 - 25	43	8 472	8 219	6 421	4 774	5 361	5 398	4 697
25 - 30	44	7 485	7 794	7 311	6 409	4 913	4 655	4 675
30 - 35	45	5 999	7 096	7 458	7 805	7 271	4 997	4 579
35 - 40	46	4 864	5 326	6 820	7 869	8 671	7 240	4 919
40 - 45	47	7 283	5 431	5 140	7 139	8 397	8 575	7 074
45 - 50	48	6 548	7 083	5 275	5 245	7 593	8 339	8 323
50 - 55	49	6 581	6 305	6 906	5 312	5 482	7 500	8 104
55 - 60	50	6 640	6 455	6 035	6 863	5 387	5 409	7 269
60 - 65	51	5 498	6 553	6 083	5 847	6 854	5 238	5 255
65 - 70	52	5 785	4 392	5 933	5 700	5 671	6 564	4 990
70 - 75	53	6 467	5 514	3 716	5 225	5 203	5 170	6 079
75 - 80	54	4 729	4 829	4 206	2 996	4 397	4 496	4 513
80 - 85	55	2 730	2 845	3 023	2 833	2 255	3 326	3 463
85 und mehr	56	1 293	1 495	1 617	2 122	2 327	2 174	2 893
Insgesamt	57	107 829	105 033	99 360	97 651	99 999	95 509	89 748

kreis Börde

Bevölkerungsstand am 31.12. ...									Lfd. Nr.
2011	2012	2013	2014	2015	2016	2017	2018	2019	
Personen insgesamt									
6 981	6 960	6 913	7 026	7 289	7 441	7 459	7 327	7 219	1
6 852	6 939	7 146	7 189	7 323	7 470	7 539	7 609	7 741	2
7 067	7 104	6 999	6 980	6 988	7 067	7 263	7 497	7 568	3
5 617	5 713	5 926	6 305	6 797	6 991	7 077	6 932	6 848	4
9 036	7 801	6 734	5 835	5 274	4 975	5 028	5 063	5 239	5
9 703	9 679	9 535	9 571	9 604	8 775	7 875	6 985	5 884	6
10 275	10 325	10 295	10 457	10 486	10 443	10 581	10 617	10 705	7
9 301	9 218	9 443	9 750	10 451	10 818	11 057	11 139	11 301	8
13 636	12 793	11 924	11 176	10 331	9 606	9 534	9 738	10 042	9
16 420	15 885	15 129	14 567	14 072	13 617	12 859	11 998	11 201	10
16 519	16 768	17 038	16 894	16 556	16 155	15 705	15 014	14 430	11
15 254	15 178	15 185	15 419	15 750	16 081	16 305	16 607	16 485	12
11 673	12 704	13 558	13 991	14 273	14 556	14 528	14 575	14 807	13
8 542	8 382	8 395	8 773	9 876	10 876	11 813	12 566	13 042	14
11 388	10 976	10 556	9 830	8 647	7 701	7 589	7 558	7 892	15
7 875	8 319	8 784	9 213	9 542	9 767	9 436	9 004	8 408	16
5 271	5 277	5 172	5 449	5 720	6 055	6 353	6 781	7 112	17
3 788	3 980	4 223	4 404	4 494	4 565	4 618	4 724	4 999	18
175 198	174 001	172 955	172 829	173 473	172 959	172 619	171 734	170 923	19
Männliche Personen									
3 588	3 553	3 490	3 550	3 677	3 781	3 765	3 690	3 640	20
3 576	3 604	3 712	3 742	3 797	3 829	3 859	3 876	3 954	21
3 620	3 668	3 628	3 608	3 602	3 707	3 796	3 901	3 934	22
2 953	2 984	3 132	3 304	3 667	3 740	3 758	3 713	3 639	23
4 828	4 177	3 619	3 204	3 033	2 842	2 869	2 879	2 935	24
5 176	5 157	5 080	5 103	5 163	4 598	4 123	3 622	3 084	25
5 512	5 523	5 477	5 504	5 493	5 424	5 450	5 483	5 471	26
4 834	4 811	4 991	5 236	5 671	5 841	5 907	5 899	5 914	27
7 069	6 668	6 169	5 824	5 404	5 032	4 999	5 145	5 389	28
8 423	8 158	7 799	7 514	7 274	7 086	6 768	6 264	5 844	29
8 431	8 520	8 676	8 612	8 512	8 279	8 055	7 759	7 466	30
7 739	7 718	7 701	7 771	7 885	8 128	8 202	8 386	8 336	31
5 931	6 454	6 882	7 109	7 268	7 281	7 253	7 277	7 358	32
4 136	4 094	4 129	4 332	4 864	5 401	5 856	6 218	6 442	33
5 279	5 085	4 915	4 613	4 037	3 613	3 595	3 603	3 784	34
3 187	3 411	3 672	3 907	4 154	4 312	4 164	3 983	3 745	35
1 835	1 885	1 857	2 011	2 132	2 252	2 399	2 625	2 818	36
880	954	1 080	1 165	1 186	1 241	1 293	1 337	1 471	37
86 997	86 424	86 009	86 109	86 819	86 387	86 111	85 660	85 224	38
Weibliche Personen									
3 393	3 407	3 423	3 476	3 612	3 660	3 694	3 637	3 579	39
3 276	3 335	3 434	3 447	3 526	3 641	3 680	3 733	3 787	40
3 447	3 436	3 371	3 372	3 386	3 360	3 467	3 596	3 634	41
2 664	2 729	2 794	3 001	3 130	3 251	3 319	3 219	3 209	42
4 208	3 624	3 115	2 631	2 241	2 133	2 159	2 184	2 304	43
4 527	4 522	4 455	4 468	4 441	4 177	3 752	3 363	2 800	44
4 763	4 802	4 818	4 953	4 993	5 019	5 131	5 134	5 234	45
4 467	4 407	4 452	4 514	4 780	4 977	5 150	5 240	5 387	46
6 567	6 125	5 755	5 352	4 927	4 574	4 535	4 593	4 653	47
7 997	7 727	7 330	7 053	6 798	6 531	6 091	5 734	5 357	48
8 088	8 248	8 362	8 282	8 044	7 876	7 650	7 255	6 964	49
7 515	7 460	7 484	7 648	7 865	7 953	8 103	8 221	8 149	50
5 742	6 250	6 676	6 882	7 005	7 275	7 275	7 298	7 449	51
4 406	4 288	4 266	4 441	5 012	5 475	5 957	6 348	6 600	52
6 109	5 891	5 641	5 217	4 610	4 088	3 994	3 955	4 108	53
4 688	4 908	5 112	5 306	5 388	5 455	5 272	5 021	4 663	54
3 436	3 392	3 315	3 438	3 588	3 803	3 954	4 156	4 294	55
2 908	3 026	3 143	3 239	3 308	3 324	3 325	3 387	3 528	56
88 201	87 577	86 946	86 720	86 654	86 572	86 508	86 074	85 699	57

3.1.7 Burgen-

Altersgruppe von ... bis unter ... Jahre	Lfd. Nr.	Bevölkerungsstand am 31.12. ...						
		VZ 1981	1985	1990	1995	2000	2005	2010
Personen insgesamt								
0 - 5	1	16 635	16 686	14 271	6 248	7 023	7 062	6 711
5 - 10	2	12 696	15 320	15 507	14 230	6 380	6 769	6 895
10 - 15	3	17 877	13 416	14 636	15 374	14 302	6 186	6 600
15 - 20	4	21 877	18 446	12 700	14 229	15 173	13 764	5 821
20 - 25	5	21 815	21 426	16 092	11 600	12 834	12 408	11 182
25 - 30	6	19 955	19 622	18 719	15 478	10 784	10 662	10 740
30 - 35	7	15 230	18 709	18 215	18 568	15 288	10 015	10 000
35 - 40	8	13 924	13 530	17 661	18 151	18 476	14 753	9 753
40 - 45	9	20 468	15 582	12 954	17 421	17 914	17 829	14 398
45 - 50	10	17 834	19 658	14 937	12 806	17 172	17 366	17 337
50 - 55	11	17 805	16 924	18 890	14 529	12 571	16 639	16 845
55 - 60	12	15 301	16 930	16 021	18 035	14 111	12 176	16 065
60 - 65	13	12 241	14 739	15 592	14 831	17 226	13 484	11 629
65 - 70	14	12 433	9 117	12 967	13 884	13 562	16 055	12 608
70 - 75	15	13 759	11 640	7 627	10 939	12 143	12 100	14 570
75 - 80	16	10 369	10 097	8 491	5 850	8 824	10 056	10 231
80 - 85	17	5 606	5 946	5 990	5 344	4 201	6 498	7 447
85 und mehr	18	2 522	2 748	3 156	3 798	4 278	3 905	5 363
Insgesamt	19	268 347	260 536	244 426	231 315	222 262	207 727	194 195
Männliche Personen								
0 - 5	20	8 432	8 438	7 396	3 186	3 685	3 608	3 481
5 - 10	21	6 518	7 772	7 851	7 378	3 244	3 526	3 508
10 - 15	22	9 112	6 874	7 442	7 766	7 385	3 152	3 442
15 - 20	23	11 360	9 581	6 537	7 336	7 766	7 160	3 009
20 - 25	24	11 386	11 126	8 289	6 315	6 987	6 792	6 109
25 - 30	25	10 451	10 145	9 622	8 132	5 862	5 911	5 966
30 - 35	26	7 841	9 722	9 317	9 642	7 974	5 390	5 514
35 - 40	27	7 035	6 923	9 113	9 350	9 545	7 664	5 297
40 - 45	28	10 286	7 796	6 595	9 028	9 187	9 182	7 504
45 - 50	29	8 852	9 786	7 478	6 515	8 837	8 832	8 920
50 - 55	30	8 365	8 296	9 319	7 255	6 354	8 496	8 513
55 - 60	31	5 795	7 580	7 732	8 775	6 929	6 086	8 091
60 - 65	32	4 459	5 338	6 836	6 939	8 193	6 517	5 716
65 - 70	33	4 559	3 235	4 517	5 812	6 131	7 429	5 976
70 - 75	34	4 980	4 002	2 537	3 590	4 801	5 246	6 509
75 - 80	35	3 729	3 421	2 698	1 766	2 644	3 693	4 214
80 - 85	36	1 839	1 945	1 762	1 520	1 098	1 780	2 503
85 und mehr	37	720	760	862	910	1 001	868	1 244
Insgesamt	38	125 719	122 740	115 903	111 215	107 623	101 332	95 516
Weibliche Personen								
0 - 5	39	8 203	8 248	6 875	3 062	3 338	3 454	3 230
5 - 10	40	6 178	7 548	7 656	6 852	3 136	3 243	3 387
10 - 15	41	8 765	6 542	7 194	7 608	6 917	3 034	3 158
15 - 20	42	10 517	8 865	6 163	6 893	7 407	6 604	2 812
20 - 25	43	10 429	10 300	7 803	5 285	5 847	5 616	5 073
25 - 30	44	9 504	9 477	9 097	7 346	4 922	4 751	4 774
30 - 35	45	7 389	8 987	8 898	8 926	7 314	4 625	4 486
35 - 40	46	6 889	6 607	8 548	8 801	8 931	7 089	4 456
40 - 45	47	10 182	7 786	6 359	8 393	8 727	8 647	6 894
45 - 50	48	8 982	9 872	7 459	6 291	8 335	8 534	8 417
50 - 55	49	9 440	8 628	9 571	7 274	6 217	8 143	8 332
55 - 60	50	9 506	9 350	8 289	9 260	7 182	6 090	7 974
60 - 65	51	7 782	9 401	8 756	7 892	9 033	6 967	5 913
65 - 70	52	7 874	5 882	8 450	8 072	7 431	8 626	6 632
70 - 75	53	8 779	7 638	5 090	7 349	7 342	6 854	8 061
75 - 80	54	6 640	6 676	5 793	4 084	6 180	6 363	6 017
80 - 85	55	3 767	4 001	4 228	3 824	3 103	4 718	4 944
85 und mehr	56	1 802	1 988	2 294	2 888	3 277	3 037	4 119
Insgesamt	57	142 628	137 796	128 523	120 100	114 639	106 395	98 679

landkreis

Bevölkerungsstand am 31.12. ...									Lfd. Nr.
2011	2012	2013	2014	2015	2016	2017	2018	2019	
Personen insgesamt									
6 522	6 580	6 574	6 617	6 842	7 085	7 100	7 181	7 093	1
6 689	6 649	6 754	6 773	6 897	6 952	7 036	7 025	7 114	2
6 682	6 732	6 751	6 836	6 870	6 833	6 926	7 048	7 080	3
5 336	5 391	5 630	5 961	6 562	6 764	6 734	6 685	6 752	4
9 386	8 090	6 957	6 043	5 501	5 347	5 354	5 484	5 687	5
10 134	10 080	10 158	10 096	10 025	9 293	8 470	7 293	6 310	6
10 038	10 164	10 253	10 347	10 468	10 424	10 498	10 517	10 550	7
8 795	8 605	9 023	9 398	10 006	10 537	10 821	10 755	10 806	8
13 418	12 537	11 438	10 557	9 788	9 026	8 936	9 287	9 636	9
16 551	16 042	15 530	14 754	14 067	13 487	12 659	11 579	10 761	10
16 934	16 939	17 096	17 016	16 853	16 369	15 949	15 357	14 481	11
16 062	15 936	15 872	16 124	16 114	16 426	16 449	16 571	16 553	12
12 593	13 653	14 614	14 986	15 203	15 397	15 268	15 185	15 383	13
10 877	10 248	9 655	9 806	10 859	11 844	12 836	13 741	14 070	14
14 734	14 346	13 891	13 019	11 404	9 926	9 387	8 820	8 949	15
10 537	11 075	11 620	12 064	12 562	12 837	12 462	12 053	11 288	16
7 477	7 427	7 269	7 561	7 726	8 156	8 590	9 023	9 411	17
5 384	5 587	5 871	6 097	6 334	6 471	6 493	6 586	6 922	18
188 149	186 081	184 956	184 055	184 081	183 174	181 968	180 190	178 846	19
Männliche Personen									
3 410	3 437	3 416	3 454	3 577	3 669	3 693	3 722	3 682	20
3 445	3 453	3 494	3 517	3 574	3 636	3 666	3 655	3 706	21
3 459	3 474	3 502	3 532	3 528	3 510	3 582	3 658	3 664	22
2 743	2 771	2 895	3 100	3 554	3 680	3 623	3 589	3 601	23
5 149	4 446	3 904	3 381	3 138	3 018	3 055	3 085	3 203	24
5 554	5 474	5 507	5 455	5 540	5 155	4 678	4 009	3 433	25
5 468	5 515	5 547	5 618	5 691	5 672	5 666	5 623	5 619	26
4 782	4 678	4 914	5 135	5 476	5 725	5 890	5 766	5 775	27
7 005	6 614	6 105	5 650	5 331	4 940	4 864	5 041	5 193	28
8 477	8 248	8 018	7 722	7 387	7 092	6 706	6 170	5 743	29
8 597	8 579	8 719	8 661	8 567	8 376	8 222	7 896	7 520	30
8 014	7 919	7 918	8 063	8 054	8 282	8 274	8 371	8 363	31
6 180	6 701	7 148	7 391	7 517	7 581	7 501	7 477	7 580	32
5 158	4 888	4 623	4 661	5 216	5 693	6 150	6 557	6 768	33
6 665	6 513	6 375	5 953	5 191	4 546	4 335	4 060	4 073	34
4 356	4 584	4 853	5 117	5 339	5 517	5 380	5 274	4 946	35
2 554	2 640	2 582	2 773	2 911	3 108	3 289	3 502	3 727	36
1 273	1 362	1 470	1 568	1 685	1 764	1 836	1 898	2 062	37
92 289	91 296	90 990	90 751	91 276	90 964	90 410	89 353	88 658	38
Weibliche Personen									
3 112	3 143	3 158	3 163	3 265	3 416	3 407	3 459	3 411	39
3 244	3 196	3 260	3 256	3 323	3 316	3 370	3 370	3 408	40
3 223	3 258	3 249	3 304	3 342	3 323	3 344	3 390	3 416	41
2 593	2 620	2 735	2 861	3 008	3 084	3 111	3 096	3 151	42
4 237	3 644	3 053	2 662	2 363	2 329	2 299	2 399	2 484	43
4 580	4 606	4 651	4 641	4 485	4 138	3 792	3 284	2 877	44
4 570	4 649	4 706	4 729	4 777	4 752	4 832	4 894	4 931	45
4 013	3 927	4 109	4 263	4 530	4 812	4 931	4 989	5 031	46
6 413	5 923	5 333	4 907	4 457	4 086	4 072	4 246	4 443	47
8 074	7 794	7 512	7 032	6 680	6 395	5 953	5 409	5 018	48
8 337	8 360	8 377	8 355	8 286	7 993	7 727	7 461	6 961	49
8 048	8 017	7 954	8 061	8 060	8 144	8 175	8 200	8 190	50
6 413	6 952	7 466	7 595	7 686	7 816	7 767	7 708	7 803	51
5 719	5 360	5 032	5 145	5 643	6 151	6 686	7 184	7 302	52
8 069	7 833	7 516	7 066	6 213	5 380	5 052	4 760	4 876	53
6 181	6 491	6 767	6 947	7 223	7 320	7 082	6 779	6 342	54
4 923	4 787	4 687	4 788	4 815	5 048	5 301	5 521	5 684	55
4 111	4 225	4 401	4 529	4 649	4 707	4 657	4 688	4 860	56
95 860	94 785	93 966	93 304	92 805	92 210	91 558	90 837	90 188	57

3.1.8 Land-

Altersgruppe von ... bis unter ... Jahre	Lfd. Nr.	Bevölkerungsstand am 31.12. ...						
		VZ 1981	1985	1990	1995	2000	2005	2010
Personen insgesamt								
0 - 5	1	19 229	19 299	17 222	7 913	8 605	8 715	8 039
5 - 10	2	15 819	18 557	18 517	16 956	8 049	8 537	8 544
10 - 15	3	21 822	16 891	17 934	18 238	16 966	8 048	8 338
15 - 20	4	24 856	22 238	15 995	17 355	17 763	16 352	7 735
20 - 25	5	23 632	24 612	19 778	13 929	15 307	14 904	13 417
25 - 30	6	22 303	21 745	22 523	18 442	12 908	12 974	12 896
30 - 35	7	18 896	21 735	20 896	22 201	18 113	12 235	12 013
35 - 40	8	16 634	16 990	21 149	20 683	22 047	17 643	11 778
40 - 45	9	23 064	18 333	16 522	20 855	20 372	21 441	17 288
45 - 50	10	18 783	22 157	17 774	16 080	20 458	19 809	20 855
50 - 55	11	17 711	17 552	21 529	17 189	15 820	19 870	19 263
55 - 60	12	16 094	16 933	16 797	20 743	16 771	15 393	19 230
60 - 65	13	13 111	15 549	15 681	15 858	20 073	16 253	14 830
65 - 70	14	12 846	10 103	13 877	14 361	14 794	18 992	15 380
70 - 75	15	13 906	11 905	8 465	11 980	12 797	13 266	17 160
75 - 80	16	10 227	10 391	8 943	6 685	9 913	10 784	11 149
80 - 85	17	5 589	5 899	6 392	6 035	4 965	7 401	8 162
85 und mehr	18	2 565	2 802	3 446	4 371	4 941	4 873	6 266
Insgesamt	19	297 087	293 691	283 440	269 874	260 662	247 490	232 343
Männliche Personen								
0 - 5	20	9 800	9 913	8 868	4 040	4 433	4 515	4 112
5 - 10	21	8 182	9 510	9 455	8 728	4 115	4 406	4 419
10 - 15	22	11 195	8 704	9 284	9 377	8 726	4 115	4 305
15 - 20	23	12 801	11 352	8 255	9 105	9 273	8 520	4 033
20 - 25	24	12 105	12 699	10 090	7 573	8 348	8 136	7 283
25 - 30	25	11 400	10 988	11 529	9 632	6 999	7 102	6 998
30 - 35	26	9 447	10 956	10 510	11 425	9 339	6 507	6 494
35 - 40	27	8 342	8 371	10 707	10 520	11 352	9 050	6 219
40 - 45	28	11 540	9 142	8 222	10 674	10 346	11 015	8 835
45 - 50	29	9 250	11 028	8 877	8 031	10 395	10 033	10 634
50 - 55	30	8 224	8 528	10 694	8 560	7 853	10 003	9 730
55 - 60	31	6 383	7 544	8 087	10 180	8 231	7 524	9 581
60 - 65	32	4 912	5 961	6 857	7 467	9 652	7 835	7 156
65 - 70	33	4 847	3 683	5 083	6 048	6 723	8 896	7 256
70 - 75	34	5 035	4 175	2 870	4 100	5 077	5 766	7 782
75 - 80	35	3 657	3 501	2 867	2 055	3 128	3 981	4 570
80 - 85	36	1 718	1 835	1 893	1 691	1 329	2 070	2 744
85 und mehr	37	620	677	877	1 044	1 101	1 060	1 435
Insgesamt	38	139 458	138 567	135 025	130 250	126 420	120 534	113 586
Weibliche Personen								
0 - 5	39	9 429	9 386	8 354	3 873	4 172	4 200	3 927
5 - 10	40	7 637	9 047	9 062	8 228	3 934	4 131	4 125
10 - 15	41	10 627	8 187	8 650	8 861	8 240	3 933	4 033
15 - 20	42	12 055	10 886	7 740	8 250	8 490	7 832	3 702
20 - 25	43	11 527	11 913	9 688	6 356	6 959	6 768	6 134
25 - 30	44	10 903	10 757	10 994	8 810	5 909	5 872	5 898
30 - 35	45	9 449	10 779	10 386	10 776	8 774	5 728	5 519
35 - 40	46	8 292	8 619	10 442	10 163	10 695	8 593	5 559
40 - 45	47	11 524	9 191	8 300	10 181	10 026	10 426	8 453
45 - 50	48	9 533	11 129	8 897	8 049	10 063	9 776	10 221
50 - 55	49	9 487	9 024	10 835	8 629	7 967	9 867	9 533
55 - 60	50	9 711	9 389	8 710	10 563	8 540	7 869	9 649
60 - 65	51	8 199	9 588	8 824	8 391	10 421	8 418	7 674
65 - 70	52	7 999	6 420	8 794	8 313	8 071	10 096	8 124
70 - 75	53	8 871	7 730	5 595	7 880	7 720	7 500	9 378
75 - 80	54	6 570	6 890	6 076	4 630	6 785	6 803	6 579
80 - 85	55	3 871	4 064	4 499	4 344	3 636	5 331	5 418
85 und mehr	56	1 945	2 125	2 569	3 327	3 840	3 813	4 831
Insgesamt	57	157 629	155 124	148 415	139 624	134 242	126 956	118 757

kreis Harz

Bevölkerungsstand am 31.12. ...									Lfd. Nr.
2011	2012	2013	2014	2015	2016	2017	2018	2019	
Personen insgesamt									
7 878	7 880	7 801	7 901	8 364	8 244	8 157	8 084	7 980	1
8 081	8 034	8 055	8 141	8 309	8 362	8 326	8 273	8 371	2
8 378	8 499	8 511	8 472	8 651	8 390	8 282	8 400	8 432	3
7 062	7 075	7 293	7 643	8 917	9 047	8 725	8 557	8 539	4
11 375	10 001	8 599	7 596	7 348	7 209	6 795	6 782	7 153	5
11 997	11 964	11 947	11 766	11 812	11 153	9 883	8 564	7 605	6
12 145	12 160	12 124	12 158	12 247	12 192	12 054	12 259	12 169	7
10 765	10 587	10 837	11 182	12 046	12 494	12 430	12 581	12 600	8
16 185	15 095	13 930	12 931	11 848	10 867	10 743	11 037	11 412	9
19 780	19 105	18 198	17 349	16 735	16 120	15 056	13 993	13 049	10
19 530	19 928	20 294	20 332	20 094	19 490	18 827	17 996	17 281	11
19 010	18 790	18 481	18 478	18 619	19 033	19 475	19 849	19 907	12
16 046	16 871	17 877	18 207	18 334	18 254	18 113	17 816	17 886	13
13 489	13 118	12 659	12 723	13 909	15 194	15 928	16 864	17 241	14
17 452	17 050	16 513	15 683	13 938	12 330	12 001	11 544	11 641	15
11 627	12 308	13 173	13 910	14 579	15 024	14 698	14 328	13 621	16
8 057	8 081	7 935	8 084	8 418	8 904	9 459	10 239	10 859	17
6 334	6 548	6 816	7 062	7 198	7 336	7 347	7 280	7 564	18
225 191	223 094	221 043	219 618	221 366	219 643	216 299	214 446	213 310	19
Männliche Personen									
3 989	3 971	3 987	4 037	4 369	4 313	4 231	4 124	4 057	20
4 210	4 189	4 152	4 190	4 338	4 333	4 267	4 273	4 346	21
4 292	4 382	4 431	4 380	4 539	4 420	4 371	4 378	4 393	22
3 660	3 666	3 766	4 011	4 910	4 987	4 672	4 591	4 550	23
6 209	5 474	4 647	4 104	4 088	4 063	3 724	3 648	3 961	24
6 491	6 450	6 450	6 349	6 452	6 158	5 378	4 592	4 065	25
6 426	6 404	6 408	6 420	6 510	6 488	6 363	6 489	6 444	26
5 709	5 666	5 689	5 905	6 393	6 591	6 449	6 555	6 568	27
8 267	7 747	7 237	6 771	6 230	5 762	5 719	5 782	5 995	28
10 060	9 736	9 242	8 805	8 534	8 263	7 753	7 288	6 815	29
9 782	9 964	10 230	10 258	10 136	9 874	9 573	9 128	8 788	30
9 468	9 383	9 242	9 210	9 263	9 442	9 632	9 881	9 956	31
7 763	8 222	8 709	8 843	8 962	8 940	8 898	8 764	8 774	32
6 351	6 186	5 950	6 020	6 564	7 219	7 590	8 028	8 189	33
7 903	7 702	7 479	7 143	6 375	5 634	5 463	5 228	5 323	34
4 812	5 168	5 555	5 935	6 260	6 476	6 339	6 248	5 934	35
2 780	2 834	2 843	2 971	3 175	3 422	3 669	3 987	4 295	36
1 501	1 635	1 744	1 831	1 928	2 018	2 044	2 117	2 259	37
109 673	108 779	107 761	107 183	109 026	108 403	106 135	105 101	104 712	38
Weibliche Personen									
3 889	3 909	3 814	3 864	3 995	3 931	3 926	3 960	3 923	39
3 871	3 845	3 903	3 951	3 971	4 029	4 059	4 000	4 025	40
4 086	4 117	4 080	4 092	4 112	3 970	3 911	4 022	4 039	41
3 402	3 409	3 527	3 632	4 007	4 060	4 053	3 966	3 989	42
5 166	4 527	3 952	3 492	3 260	3 146	3 071	3 134	3 192	43
5 506	5 514	5 497	5 417	5 360	4 995	4 505	3 972	3 540	44
5 719	5 756	5 716	5 738	5 737	5 704	5 691	5 770	5 725	45
5 056	4 921	5 148	5 277	5 653	5 903	5 981	6 026	6 032	46
7 918	7 348	6 693	6 160	5 618	5 105	5 024	5 255	5 417	47
9 720	9 369	8 956	8 544	8 201	7 857	7 303	6 705	6 234	48
9 748	9 964	10 064	10 074	9 958	9 616	9 254	8 868	8 493	49
9 542	9 407	9 239	9 268	9 356	9 591	9 843	9 968	9 951	50
8 283	8 649	9 168	9 364	9 372	9 314	9 215	9 052	9 112	51
7 138	6 932	6 709	6 703	7 345	7 975	8 338	8 836	9 052	52
9 549	9 348	9 034	8 540	7 563	6 696	6 538	6 316	6 318	53
6 815	7 140	7 618	7 975	8 319	8 548	8 359	8 080	7 687	54
5 277	5 247	5 092	5 113	5 243	5 482	5 790	6 252	6 564	55
4 833	4 913	5 072	5 231	5 270	5 318	5 303	5 163	5 305	56
115 518	114 315	113 282	112 435	112 340	111 240	110 164	109 345	108 598	57

3.1.9 Landkreis

Altersgruppe von ... bis unter ... Jahre	Lfd. Nr.	Bevölkerungsstand am 31.12. ...						
		VZ 1981	1985	1990	1995	2000	2005	2010
Personen insgesamt								
0 - 5	1	7 745	7 735	6 703	3 300	3 785	3 667	3 498
5 - 10	2	6 107	7 292	7 329	7 057	3 557	3 658	3 629
10 - 15	3	8 091	6 336	7 014	7 709	7 427	3 450	3 574
15 - 20	4	10 511	8 776	6 153	7 225	7 878	7 068	3 263
20 - 25	5	9 891	10 316	7 207	5 866	6 501	6 250	5 422
25 - 30	6	8 850	8 929	8 810	7 580	5 541	5 360	5 246
30 - 35	7	6 705	8 484	8 342	9 563	7 661	5 248	5 059
35 - 40	8	5 660	5 939	8 144	9 098	9 827	7 395	5 173
40 - 45	9	8 990	6 650	5 671	8 528	9 195	9 539	7 274
45 - 50	10	7 835	8 768	6 386	5 938	8 676	8 942	9 345
50 - 55	11	6 879	7 271	8 390	6 490	6 032	8 423	8 765
55 - 60	12	5 497	6 350	6 872	8 199	6 579	5 876	8 137
60 - 65	13	4 593	5 221	5 846	6 439	8 078	6 293	5 611
65 - 70	14	4 862	3 613	4 616	5 271	5 996	7 522	5 855
70 - 75	15	5 334	4 614	3 005	3 985	4 684	5 358	6 701
75 - 80	16	4 216	3 995	3 376	2 327	3 257	3 979	4 482
80 - 85	17	2 131	2 452	2 351	2 196	1 753	2 482	2 940
85 und mehr	18	1 039	1 139	1 363	1 573	1 924	1 892	2 277
Insgesamt	19	114 936	113 880	107 578	108 344	108 351	102 402	96 251
Männliche Personen								
0 - 5	20	4 008	4 015	3 450	1 722	1 961	1 898	1 736
5 - 10	21	3 098	3 749	3 823	3 625	1 858	1 907	1 899
10 - 15	22	4 099	3 191	3 592	3 995	3 800	1 791	1 858
15 - 20	23	5 321	4 388	3 149	3 762	4 153	3 706	1 758
20 - 25	24	5 142	5 303	3 673	3 245	3 527	3 450	3 015
25 - 30	25	4 666	4 613	4 484	4 066	2 972	2 954	2 915
30 - 35	26	3 443	4 450	4 247	4 963	3 951	2 751	2 710
35 - 40	27	2 859	3 039	4 274	4 745	4 982	3 780	2 736
40 - 45	28	4 587	3 372	2 900	4 487	4 734	4 843	3 742
45 - 50	29	3 890	4 379	3 220	3 077	4 535	4 594	4 779
50 - 55	30	3 291	3 607	4 177	3 268	3 087	4 384	4 477
55 - 60	31	2 103	2 889	3 337	4 027	3 281	2 968	4 191
60 - 65	32	1 655	1 904	2 598	3 035	3 897	3 073	2 806
65 - 70	33	1 700	1 257	1 640	2 254	2 749	3 518	2 773
70 - 75	34	1 863	1 521	996	1 331	1 893	2 358	3 021
75 - 80	35	1 482	1 277	1 017	709	1 019	1 505	1 863
80 - 85	36	659	773	671	561	469	710	1 018
85 und mehr	37	262	277	345	347	398	398	523
Insgesamt	38	54 128	54 004	51 593	53 219	53 266	50 588	47 820
Weibliche Personen								
0 - 5	39	3 737	3 720	3 253	1 578	1 824	1 769	1 762
5 - 10	40	3 009	3 543	3 506	3 432	1 699	1 751	1 730
10 - 15	41	3 992	3 145	3 422	3 714	3 627	1 659	1 716
15 - 20	42	5 190	4 388	3 004	3 463	3 725	3 362	1 505
20 - 25	43	4 749	5 013	3 534	2 621	2 974	2 800	2 407
25 - 30	44	4 184	4 316	4 326	3 514	2 569	2 406	2 331
30 - 35	45	3 262	4 034	4 095	4 600	3 710	2 497	2 349
35 - 40	46	2 801	2 900	3 870	4 353	4 845	3 615	2 437
40 - 45	47	4 403	3 278	2 771	4 041	4 461	4 696	3 532
45 - 50	48	3 945	4 389	3 166	2 861	4 141	4 348	4 566
50 - 55	49	3 588	3 664	4 213	3 222	2 945	4 039	4 288
55 - 60	50	3 394	3 461	3 535	4 172	3 298	2 908	3 946
60 - 65	51	2 938	3 317	3 248	3 404	4 181	3 220	2 805
65 - 70	52	3 162	2 356	2 976	3 017	3 247	4 004	3 082
70 - 75	53	3 471	3 093	2 009	2 654	2 791	3 000	3 680
75 - 80	54	2 734	2 718	2 359	1 618	2 238	2 474	2 619
80 - 85	55	1 472	1 679	1 680	1 635	1 284	1 772	1 922
85 und mehr	56	777	862	1 018	1 226	1 526	1 494	1 754
Insgesamt	57	60 808	59 876	55 985	55 125	55 085	51 814	48 431

Jerichower Land

Bevölkerungsstand am 31.12. ...									Lfd. Nr.
2011	2012	2013	2014	2015	2016	2017	2018	2019	
Personen insgesamt									
3 401	3 407	3 418	3 478	3 627	3 770	3 785	3 767	3 757	1
3 432	3 381	3 460	3 516	3 636	3 724	3 731	3 777	3 842	2
3 621	3 667	3 646	3 596	3 648	3 587	3 518	3 628	3 709	3
2 984	3 014	3 106	3 267	3 485	3 643	3 667	3 604	3 495	4
4 601	3 934	3 334	2 848	2 679	2 541	2 496	2 503	2 646	5
4 801	4 743	4 742	4 754	4 741	4 312	3 825	3 323	2 861	6
5 135	5 055	5 051	5 011	5 119	5 128	5 076	5 164	5 203	7
4 698	4 682	4 904	5 043	5 252	5 412	5 334	5 371	5 470	8
6 866	6 426	5 982	5 473	5 116	4 768	4 758	4 942	5 124	9
8 819	8 429	7 899	7 516	7 126	6 844	6 404	5 995	5 514	10
8 909	9 184	9 240	9 229	9 049	8 690	8 325	7 840	7 488	11
8 083	8 103	8 160	8 330	8 434	8 688	8 981	9 054	9 010	12
6 187	6 584	7 098	7 399	7 624	7 718	7 745	7 796	7 976	13
4 942	4 811	4 601	4 618	5 180	5 807	6 179	6 672	6 919	14
6 779	6 552	6 267	5 961	5 253	4 504	4 387	4 181	4 169	15
4 757	4 979	5 375	5 568	5 704	5 851	5 642	5 439	5 191	16
2 984	3 097	3 037	3 190	3 360	3 640	3 880	4 156	4 307	17
2 243	2 319	2 401	2 562	2 660	2 718	2 732	2 716	2 908	18
93 242	92 367	91 721	91 359	91 693	91 345	90 465	89 928	89 589	19
Männliche Personen									
1 686	1 698	1 686	1 742	1 814	1 913	1 942	1 927	1 908	20
1 761	1 725	1 769	1 759	1 820	1 855	1 847	1 875	1 942	21
1 909	1 937	1 920	1 879	1 914	1 873	1 808	1 859	1 875	22
1 577	1 598	1 659	1 732	1 882	1 987	1 999	1 947	1 873	23
2 601	2 203	1 844	1 592	1 564	1 422	1 411	1 413	1 514	24
2 705	2 650	2 664	2 637	2 660	2 387	2 062	1 764	1 511	25
2 740	2 699	2 740	2 733	2 825	2 822	2 764	2 777	2 772	26
2 497	2 505	2 612	2 693	2 810	2 879	2 835	2 902	2 950	27
3 567	3 321	3 133	2 878	2 722	2 543	2 537	2 629	2 748	28
4 472	4 323	4 047	3 827	3 696	3 592	3 341	3 155	2 897	29
4 575	4 721	4 731	4 781	4 618	4 401	4 232	3 991	3 808	30
4 115	4 088	4 142	4 220	4 288	4 465	4 604	4 607	4 597	31
3 091	3 340	3 590	3 738	3 847	3 869	3 850	3 901	3 997	32
2 337	2 308	2 218	2 239	2 541	2 836	3 062	3 289	3 416	33
3 087	2 978	2 869	2 744	2 415	2 066	2 037	1 940	1 948	34
1 943	2 049	2 248	2 342	2 448	2 540	2 437	2 360	2 286	35
1 068	1 138	1 142	1 229	1 270	1 376	1 484	1 615	1 662	36
538	570	607	674	736	785	819	830	896	37
46 269	45 851	45 621	45 439	45 870	45 611	45 071	44 781	44 600	38
Weibliche Personen									
1 715	1 709	1 732	1 736	1 813	1 857	1 843	1 840	1 849	39
1 671	1 656	1 691	1 757	1 816	1 869	1 884	1 902	1 900	40
1 712	1 730	1 726	1 717	1 734	1 714	1 710	1 769	1 834	41
1 407	1 416	1 447	1 535	1 603	1 656	1 668	1 657	1 622	42
2 000	1 731	1 490	1 256	1 115	1 119	1 085	1 090	1 132	43
2 096	2 093	2 078	2 117	2 081	1 925	1 763	1 559	1 350	44
2 395	2 356	2 311	2 278	2 294	2 306	2 312	2 387	2 431	45
2 201	2 177	2 292	2 350	2 442	2 533	2 499	2 469	2 520	46
3 299	3 105	2 849	2 595	2 394	2 225	2 221	2 313	2 376	47
4 347	4 106	3 852	3 689	3 430	3 252	3 063	2 840	2 617	48
4 334	4 463	4 509	4 448	4 431	4 289	4 093	3 849	3 680	49
3 968	4 015	4 018	4 110	4 146	4 223	4 377	4 447	4 413	50
3 096	3 244	3 508	3 661	3 777	3 849	3 895	3 895	3 979	51
2 605	2 503	2 383	2 379	2 639	2 971	3 117	3 383	3 503	52
3 692	3 574	3 398	3 217	2 838	2 438	2 350	2 241	2 221	53
2 814	2 930	3 127	3 226	3 256	3 311	3 205	3 079	2 905	54
1 916	1 959	1 895	1 961	2 090	2 264	2 396	2 541	2 645	55
1 705	1 749	1 794	1 888	1 924	1 933	1 913	1 886	2 012	56
46 973	46 516	46 100	45 920	45 823	45 734	45 394	45 147	44 989	57

3.1.10 Landkreis

Altersgruppe von ... bis unter ... Jahre	Lfd. Nr.	Bevölkerungsstand am 31.12. ...						
		VZ 1981	1985	1990	1995	2000	2005	2010
Personen insgesamt								
0 - 5	1	13 527	13 389	11 695	5 238	5 470	5 299	5 028
5 - 10	2	11 201	12 805	12 791	11 463	5 203	5 348	5 152
10 - 15	3	14 530	11 934	12 377	12 619	11 321	5 111	5 159
15 - 20	4	17 620	14 694	11 301	11 877	12 173	10 795	4 776
20 - 25	5	17 507	16 961	12 828	9 807	10 334	9 502	8 059
25 - 30	6	15 579	15 501	14 884	11 853	8 841	8 310	7 717
30 - 35	7	12 735	14 960	14 454	14 558	11 451	8 159	7 495
35 - 40	8	11 398	11 461	14 368	14 195	14 334	11 007	7 731
40 - 45	9	16 477	12 724	11 028	14 145	13 914	13 897	10 638
45 - 50	10	14 612	15 950	12 243	10 806	13 871	13 483	13 431
50 - 55	11	14 071	13 928	15 413	11 849	10 621	13 485	13 014
55 - 60	12	12 012	13 199	13 179	14 780	11 536	10 264	12 961
60 - 65	13	9 494	11 297	12 159	12 218	14 003	11 000	9 814
65 - 70	14	9 328	7 420	10 023	10 868	11 051	13 059	10 296
70 - 75	15	9 929	8 472	6 127	8 458	9 330	9 729	11 719
75 - 80	16	7 285	7 372	6 178	4 630	6 746	7 599	8 102
80 - 85	17	4 029	4 068	4 320	3 920	3 213	4 820	5 516
85 und mehr	18	1 756	1 929	2 232	2 672	2 918	2 753	3 687
Insgesamt	19	213 090	208 064	197 600	185 956	176 330	163 620	150 295
Männliche Personen								
0 - 5	20	6 916	6 902	5 928	2 703	2 868	2 695	2 591
5 - 10	21	5 700	6 519	6 623	5 803	2 669	2 815	2 605
10 - 15	22	7 420	6 093	6 325	6 501	5 762	2 633	2 707
15 - 20	23	9 043	7 571	5 719	6 100	6 381	5 594	2 535
20 - 25	24	9 275	8 830	6 604	5 228	5 624	5 342	4 462
25 - 30	25	8 154	7 995	7 522	6 196	4 775	4 587	4 321
30 - 35	26	6 463	7 716	7 370	7 373	6 022	4 340	4 035
35 - 40	27	5 762	5 776	7 349	7 307	7 257	5 780	4 073
40 - 45	28	8 385	6 484	5 525	7 277	7 153	7 028	5 549
45 - 50	29	7 235	7 984	6 195	5 426	7 114	6 909	6 776
50 - 55	30	6 754	6 905	7 640	5 980	5 317	6 864	6 644
55 - 60	31	4 851	6 036	6 455	7 238	5 756	5 078	6 531
60 - 65	32	3 724	4 413	5 442	5 838	6 717	5 390	4 772
65 - 70	33	3 540	2 814	3 797	4 660	5 084	6 128	4 958
70 - 75	34	3 785	3 018	2 186	2 998	3 791	4 272	5 281
75 - 80	35	2 710	2 578	2 009	1 520	2 205	2 886	3 349
80 - 85	36	1 407	1 406	1 364	1 101	946	1 434	1 940
85 und mehr	37	514	561	649	690	690	667	915
Insgesamt	38	101 638	99 601	94 702	89 939	86 131	80 442	74 044
Weibliche Personen								
0 - 5	39	6 611	6 487	5 767	2 535	2 602	2 604	2 437
5 - 10	40	5 501	6 286	6 168	5 660	2 534	2 533	2 547
10 - 15	41	7 110	5 841	6 052	6 118	5 559	2 478	2 452
15 - 20	42	8 577	7 123	5 582	5 777	5 792	5 201	2 241
20 - 25	43	8 232	8 131	6 224	4 579	4 710	4 160	3 597
25 - 30	44	7 425	7 506	7 362	5 657	4 066	3 723	3 396
30 - 35	45	6 272	7 244	7 084	7 185	5 429	3 819	3 460
35 - 40	46	5 636	5 685	7 019	6 888	7 077	5 227	3 658
40 - 45	47	8 092	6 240	5 503	6 868	6 761	6 869	5 089
45 - 50	48	7 377	7 966	6 048	5 380	6 757	6 574	6 655
50 - 55	49	7 317	7 023	7 773	5 869	5 304	6 621	6 370
55 - 60	50	7 161	7 163	6 724	7 542	5 780	5 186	6 430
60 - 65	51	5 770	6 884	6 717	6 380	7 286	5 610	5 042
65 - 70	52	5 788	4 606	6 226	6 208	5 967	6 931	5 338
70 - 75	53	6 144	5 454	3 941	5 460	5 539	5 457	6 438
75 - 80	54	4 575	4 794	4 169	3 110	4 541	4 713	4 753
80 - 85	55	2 622	2 662	2 956	2 819	2 267	3 386	3 576
85 und mehr	56	1 242	1 368	1 583	1 982	2 228	2 086	2 772
Insgesamt	57	111 452	108 463	102 898	96 017	90 199	83 178	76 251

Mansfeld-Südharz

Bevölkerungsstand am 31.12. ...									Lfd. Nr.
2011	2012	2013	2014	2015	2016	2017	2018	2019	
Personen insgesamt									
4 898	4 955	4 923	4 960	4 941	5 002	4 910	4 794	4 709	1
5 109	4 961	5 024	5 078	5 228	5 225	5 267	5 247	5 284	2
5 189	5 291	5 295	5 225	5 163	5 253	5 178	5 204	5 282	3
4 394	4 363	4 459	4 725	5 039	5 128	5 250	5 288	5 192	4
6 891	6 063	5 184	4 495	4 064	3 810	3 674	3 714	3 939	5
7 449	7 385	7 281	7 188	7 180	6 430	5 725	4 896	4 229	6
7 433	7 323	7 417	7 424	7 425	7 413	7 294	7 275	7 176	7
7 084	6 844	6 896	6 994	7 334	7 495	7 518	7 533	7 544	8
9 930	9 506	8 894	8 302	7 694	7 084	6 859	6 931	7 036	9
12 780	12 254	11 545	10 847	10 351	9 809	9 426	8 839	8 227	10
13 119	13 122	13 331	13 277	12 975	12 558	12 054	11 380	10 720	11
12 868	12 804	12 581	12 524	12 582	12 761	12 778	12 978	12 924	12
10 724	11 288	11 888	12 303	12 346	12 308	12 228	12 060	12 010	13
8 992	8 688	8 380	8 382	9 162	10 044	10 603	11 151	11 527	14
11 886	11 486	11 085	10 540	9 336	8 172	7 901	7 575	7 574	15
8 389	8 681	9 158	9 503	9 919	10 177	9 904	9 520	9 045	16
5 621	5 699	5 640	5 920	6 066	6 328	6 548	6 960	7 304	17
3 903	4 022	4 265	4 367	4 603	4 784	4 896	4 904	5 220	18
146 659	144 735	143 246	142 054	141 408	139 781	138 013	136 249	134 942	19
Männliche Personen									
2 518	2 550	2 523	2 533	2 511	2 543	2 501	2 430	2 393	20
2 571	2 517	2 574	2 598	2 714	2 701	2 714	2 694	2 709	21
2 744	2 739	2 746	2 681	2 624	2 667	2 638	2 669	2 713	22
2 302	2 323	2 367	2 564	2 743	2 810	2 834	2 826	2 721	23
3 771	3 323	2 838	2 456	2 318	2 150	2 103	2 106	2 243	24
4 137	4 093	4 007	3 937	3 936	3 467	3 043	2 589	2 231	25
3 989	3 934	3 993	4 024	4 074	4 022	3 916	3 874	3 810	26
3 757	3 690	3 717	3 739	3 919	4 016	4 012	4 002	4 006	27
5 164	4 924	4 632	4 378	4 107	3 781	3 686	3 714	3 724	28
6 400	6 214	5 899	5 547	5 358	5 073	4 878	4 579	4 329	29
6 744	6 666	6 740	6 702	6 494	6 256	6 065	5 783	5 444	30
6 478	6 476	6 382	6 332	6 367	6 508	6 444	6 527	6 489	31
5 204	5 496	5 805	6 080	6 115	6 111	6 061	6 008	5 959	32
4 304	4 155	4 030	3 999	4 357	4 756	5 056	5 319	5 565	33
5 431	5 272	5 061	4 823	4 330	3 774	3 642	3 523	3 491	34
3 482	3 591	3 833	4 076	4 287	4 458	4 373	4 136	3 949	35
2 053	2 160	2 158	2 248	2 299	2 418	2 496	2 715	2 926	36
971	1 015	1 105	1 182	1 278	1 391	1 461	1 498	1 583	37
72 020	71 138	70 410	69 899	69 831	68 902	67 923	66 992	66 285	38
Weibliche Personen									
2 380	2 405	2 400	2 427	2 430	2 459	2 409	2 364	2 316	39
2 538	2 444	2 450	2 480	2 514	2 524	2 553	2 553	2 575	40
2 445	2 552	2 549	2 544	2 539	2 586	2 540	2 535	2 569	41
2 092	2 040	2 092	2 161	2 296	2 318	2 416	2 462	2 471	42
3 120	2 740	2 346	2 039	1 746	1 660	1 571	1 608	1 696	43
3 312	3 292	3 274	3 251	3 244	2 963	2 682	2 307	1 998	44
3 444	3 389	3 424	3 400	3 351	3 391	3 378	3 401	3 366	45
3 327	3 154	3 179	3 255	3 415	3 479	3 506	3 531	3 538	46
4 766	4 582	4 262	3 924	3 587	3 303	3 173	3 217	3 312	47
6 380	6 040	5 646	5 300	4 993	4 736	4 548	4 260	3 898	48
6 375	6 456	6 591	6 575	6 481	6 302	5 989	5 597	5 276	49
6 390	6 328	6 199	6 192	6 215	6 253	6 334	6 451	6 435	50
5 520	5 792	6 083	6 223	6 231	6 197	6 167	6 052	6 051	51
4 688	4 533	4 350	4 383	4 805	5 288	5 547	5 832	5 962	52
6 455	6 214	6 024	5 717	5 006	4 398	4 259	4 052	4 083	53
4 907	5 090	5 325	5 427	5 632	5 719	5 531	5 384	5 096	54
3 568	3 539	3 482	3 672	3 767	3 910	4 052	4 245	4 378	55
2 932	3 007	3 160	3 185	3 325	3 393	3 435	3 406	3 637	56
74 639	73 597	72 836	72 155	71 577	70 879	70 090	69 257	68 657	57

3.1.11 Saale-

Altersgruppe von ... bis unter ... Jahre	Lfd. Nr.	Bevölkerungsstand am 31.12. ...						
		VZ 1981	1985	1990	1995	2000	2005	2010
Personen insgesamt								
0 - 5	1	14 778	14 203	11 811	5 881	7 106	7 324	7 467
5 - 10	2	11 680	13 552	13 052	12 733	6 560	7 171	7 388
10 - 15	3	16 314	12 334	12 957	13 884	14 393	6 532	7 081
15 - 20	4	19 869	16 399	11 775	13 407	15 396	14 153	6 219
20 - 25	5	18 588	18 525	14 074	11 552	13 285	12 925	11 637
25 - 30	6	17 063	15 932	15 595	14 631	11 549	11 395	10 996
30 - 35	7	13 945	15 766	14 972	17 074	15 791	11 239	10 804
35 - 40	8	12 133	12 154	15 251	16 278	18 850	15 768	11 020
40 - 45	9	17 975	13 500	11 706	16 424	17 625	18 522	15 480
45 - 50	10	15 586	17 024	12 982	12 359	17 863	17 239	18 121
50 - 55	11	15 785	14 716	16 235	13 231	13 257	17 475	16 790
55 - 60	12	13 264	14 771	13 833	15 885	13 835	13 000	16 908
60 - 65	13	10 102	12 393	13 497	12 871	15 588	13 315	12 399
65 - 70	14	10 059	7 505	10 819	12 009	11 907	14 543	12 386
70 - 75	15	10 896	9 410	6 082	9 181	10 570	10 492	13 056
75 - 80	16	8 269	7 940	6 823	4 730	7 396	8 664	8 705
80 - 85	17	4 391	4 742	4 675	4 289	3 255	5 273	6 293
85 und mehr	18	1 827	2 177	2 505	2 953	3 261	3 064	4 196
Insgesamt	19	232 524	223 043	208 644	209 372	217 487	208 094	196 946
Männliche Personen								
0 - 5	20	7 580	7 331	6 086	3 059	3 562	3 782	3 887
5 - 10	21	6 046	6 960	6 720	6 579	3 435	3 591	3 842
10 - 15	22	8 430	6 357	6 664	7 142	7 422	3 443	3 534
15 - 20	23	10 143	8 444	6 087	6 979	8 040	7 405	3 326
20 - 25	24	9 732	9 671	7 376	6 241	7 246	7 149	6 341
25 - 30	25	9 050	8 086	8 138	7 834	6 195	6 222	5 959
30 - 35	26	7 321	8 084	7 664	8 967	8 218	5 928	5 787
35 - 40	27	6 083	6 264	7 917	8 501	9 680	8 130	5 752
40 - 45	28	9 149	6 734	6 072	8 646	8 933	9 498	8 017
45 - 50	29	7 749	8 575	6 511	6 493	9 169	8 721	9 275
50 - 55	30	7 487	7 216	8 158	6 650	6 805	8 790	8 450
55 - 60	31	5 243	6 688	6 644	7 933	6 867	6 609	8 422
60 - 65	32	3 829	4 708	5 949	6 048	7 627	6 498	6 219
65 - 70	33	3 807	2 736	3 951	5 072	5 441	6 936	5 927
70 - 75	34	4 133	3 410	2 058	3 160	4 221	4 580	5 982
75 - 80	35	3 092	2 751	2 263	1 469	3 323	3 229	3 558
80 - 85	36	1 459	1 642	1 439	1 266	898	1 487	2 150
85 und mehr	37	522	580	692	744	792	696	1 047
Insgesamt	38	110 855	106 237	100 389	102 783	106 874	102 694	97 475
Weibliche Personen								
0 - 5	39	7 198	6 872	5 725	2 822	3 544	3 542	3 580
5 - 10	40	5 634	6 592	6 332	6 154	3 125	3 580	3 546
10 - 15	41	7 884	5 977	6 293	6 742	6 971	3 089	3 547
15 - 20	42	9 726	7 955	5 688	6 428	7 356	6 748	2 893
20 - 25	43	8 856	8 854	6 698	5 311	6 039	5 776	5 296
25 - 30	44	8 013	7 846	7 457	6 797	5 354	5 173	5 037
30 - 35	45	6 624	7 682	7 308	8 107	7 573	5 311	5 017
35 - 40	46	6 050	5 890	7 334	7 777	9 170	7 638	5 268
40 - 45	47	8 826	6 766	5 634	7 778	8 692	9 024	7 463
45 - 50	48	7 837	8 449	6 471	5 866	8 694	8 518	8 846
50 - 55	49	8 298	7 500	8 077	6 581	6 452	8 685	8 340
55 - 60	50	8 021	8 083	7 189	7 952	6 968	6 391	8 486
60 - 65	51	6 273	7 685	7 548	6 823	7 961	6 817	6 180
65 - 70	52	6 252	4 769	6 868	6 937	6 466	7 607	6 459
70 - 75	53	6 763	6 000	4 024	6 021	6 349	5 912	7 074
75 - 80	54	5 177	5 189	4 560	3 261	5 073	5 435	5 147
80 - 85	55	2 932	3 100	3 236	3 023	2 357	3 786	4 143
85 und mehr	56	1 305	1 597	1 813	2 209	2 469	2 368	3 149
Insgesamt	57	121 669	116 806	108 255	106 589	110 613	105 400	99 471

kreis

Bevölkerungsstand am 31.12. ...									Lfd. Nr.
2011	2012	2013	2014	2015	2016	2017	2018	2019	
Personen insgesamt									
7 399	7 347	7 259	7 256	7 380	7 533	7 647	7 671	7 600	1
7 192	7 213	7 395	7 515	7 751	7 986	8 122	8 067	8 093	2
7 071	7 222	7 243	7 359	7 456	7 466	7 625	7 854	8 028	3
5 868	5 907	6 178	6 520	6 959	7 235	7 322	7 290	7 358	4
9 950	8 675	7 370	6 258	5 647	5 431	5 464	5 669	5 933	5
10 331	10 185	9 992	9 944	9 931	9 168	8 244	7 126	6 134	6
10 874	10 896	10 835	10 642	10 578	10 583	10 703	10 622	10 760	7
9 847	9 692	9 894	10 348	10 965	11 373	11 569	11 759	11 603	8
14 524	13 753	12 941	11 849	10 847	10 073	9 984	10 271	10 841	9
17 247	16 677	15 950	15 257	14 752	14 498	13 818	13 095	12 045	10
16 567	17 007	17 232	17 414	17 256	16 979	16 397	15 809	15 182	11
16 656	16 313	16 015	16 063	16 078	16 116	16 585	16 853	16 943	12
13 632	14 620	15 485	15 706	15 840	15 758	15 479	15 262	15 326	13
10 788	10 376	10 137	10 331	11 413	12 612	13 532	14 338	14 564	14
13 313	13 265	12 975	12 376	11 058	9 745	9 282	9 036	9 219	15
9 001	9 381	9 892	10 446	10 992	11 370	11 318	11 067	10 524	16
6 288	6 247	6 140	6 271	6 410	6 759	7 115	7 459	8 022	17
4 199	4 441	4 757	4 955	5 118	5 266	5 288	5 334	5 640	18
190 747	189 217	187 690	186 510	186 431	185 951	185 494	184 582	183 815	19
Männliche Personen									
3 804	3 731	3 695	3 647	3 726	3 804	3 877	3 879	3 851	20
3 768	3 767	3 824	3 913	4 070	4 161	4 181	4 121	4 085	21
3 550	3 699	3 733	3 827	3 874	3 906	3 987	4 089	4 183	22
3 072	3 104	3 208	3 353	3 609	3 797	3 891	3 870	3 879	23
5 414	4 714	4 074	3 507	3 227	3 035	3 021	3 126	3 251	24
5 514	5 431	5 277	5 252	5 268	4 856	4 351	3 774	3 274	25
5 787	5 806	5 773	5 612	5 567	5 505	5 541	5 395	5 412	26
5 176	5 116	5 244	5 486	5 836	6 037	6 120	6 200	6 019	27
7 445	7 046	6 679	6 139	5 671	5 323	5 297	5 459	5 793	28
8 766	8 468	8 133	7 814	7 589	7 466	7 139	6 812	6 255	29
8 340	8 659	8 722	8 828	8 758	8 652	8 359	8 095	7 776	30
8 316	8 044	7 929	7 980	7 964	8 031	8 386	8 501	8 567	31
6 771	7 251	7 630	7 720	7 777	7 744	7 494	7 413	7 453	32
5 157	5 038	4 948	5 051	5 580	6 141	6 567	6 915	7 023	33
6 127	6 136	6 021	5 744	5 172	4 542	4 403	4 280	4 367	34
3 740	3 925	4 229	4 529	4 820	5 011	5 004	4 937	4 675	35
2 210	2 230	2 226	2 311	2 426	2 619	2 739	2 943	3 248	36
1 045	1 152	1 255	1 347	1 405	1 492	1 510	1 552	1 682	37
94 002	93 317	92 600	92 060	92 339	92 122	91 867	91 361	90 793	38
Weibliche Personen									
3 595	3 616	3 564	3 609	3 654	3 729	3 770	3 792	3 749	39
3 424	3 446	3 571	3 602	3 681	3 825	3 941	3 946	4 008	40
3 521	3 523	3 510	3 532	3 582	3 560	3 638	3 765	3 845	41
2 796	2 803	2 970	3 167	3 350	3 438	3 431	3 420	3 479	42
4 536	3 961	3 296	2 751	2 420	2 396	2 443	2 543	2 682	43
4 817	4 754	4 715	4 692	4 663	4 312	3 893	3 352	2 860	44
5 087	5 090	5 062	5 030	5 011	5 078	5 162	5 227	5 348	45
4 671	4 576	4 650	4 862	5 129	5 336	5 449	5 559	5 584	46
7 079	6 707	6 262	5 710	5 176	4 750	4 687	4 812	5 048	47
8 481	8 209	7 817	7 443	7 163	7 032	6 679	6 283	5 790	48
8 227	8 348	8 510	8 586	8 498	8 327	8 038	7 714	7 406	49
8 340	8 269	8 086	8 083	8 114	8 085	8 199	8 352	8 376	50
6 861	7 369	7 855	7 986	8 063	8 014	7 985	7 849	7 873	51
5 631	5 338	5 189	5 280	5 833	6 471	6 965	7 423	7 541	52
7 186	7 129	6 954	6 632	5 886	5 203	4 879	4 756	4 852	53
5 261	5 456	5 663	5 917	6 172	6 359	6 314	6 130	5 849	54
4 078	4 017	3 914	3 960	3 984	4 140	4 376	4 516	4 774	55
3 154	3 289	3 502	3 608	3 713	3 774	3 778	3 782	3 958	56
96 745	95 900	95 090	94 450	94 092	93 829	93 627	93 221	93 022	57

Altersgruppe von ... bis unter ... Jahre	Lfd. Nr.	Bevölkerungsstand am 31.12. ...						
		VZ 1981	1985	1990	1995	2000	2005	2010
Personen insgesamt								
0 - 5	1	18 342	18 241	16 164	7 498	7 897	7 476	7 228
5 - 10	2	14 729	17 322	17 188	15 773	7 570	7 574	7 243
10 - 15	3	21 597	15 862	16 694	16 764	15 699	7 246	7 346
15 - 20	4	25 330	22 898	15 004	16 067	16 442	14 972	6 833
20 - 25	5	23 707	24 543	19 065	13 262	14 124	13 521	12 234
25 - 30	6	21 457	21 146	21 465	17 629	12 269	11 576	11 289
30 - 35	7	17 943	20 583	20 002	20 970	17 340	11 176	10 436
35 - 40	8	16 522	16 014	19 730	19 611	20 628	16 421	10 664
40 - 45	9	23 650	18 362	15 271	19 284	19 317	19 716	15 844
45 - 50	10	19 103	22 624	17 663	14 729	18 903	18 412	19 012
50 - 55	11	18 103	17 934	21 775	16 877	14 384	18 141	17 679
55 - 60	12	16 225	17 021	16 998	20 603	16 269	13 710	17 259
60 - 65	13	13 059	15 383	15 724	15 751	19 431	15 368	13 006
65 - 70	14	13 263	10 094	13 636	13 984	14 402	17 949	14 268
70 - 75	15	14 338	12 206	8 400	11 457	12 073	12 668	15 988
75 - 80	16	10 365	10 394	8 898	6 438	9 197	9 855	10 513
80 - 85	17	5 720	5 925	6 139	5 706	4 496	6 549	7 294
85 und mehr	18	2 524	2 804	3 255	3 956	4 387	4 263	5 443
Insgesamt	19	295 977	289 356	273 071	256 359	244 828	226 593	209 579
Männliche Personen								
0 - 5	20	9 439	9 421	8 359	3 914	4 099	3 808	3 748
5 - 10	21	7 613	8 865	8 900	8 136	3 925	3 917	3 684
10 - 15	22	11 054	8 187	8 598	8 663	8 111	3 743	3 815
15 - 20	23	12 897	11 921	7 800	8 386	8 646	7 819	3 560
20 - 25	24	12 175	12 628	9 711	7 190	7 686	7 499	6 623
25 - 30	25	11 154	10 789	10 925	9 170	6 710	6 327	6 273
30 - 35	26	9 114	10 595	10 125	10 726	8 980	6 038	5 626
35 - 40	27	8 305	8 061	10 161	9 997	10 528	8 456	5 700
40 - 45	28	12 038	9 215	7 662	9 993	9 816	10 015	8 145
45 - 50	29	9 528	11 408	8 830	7 394	9 764	9 271	9 620
50 - 55	30	8 469	8 815	10 906	8 383	7 147	9 253	8 861
55 - 60	31	6 241	7 600	8 223	10 180	8 009	6 740	8 684
60 - 65	32	4 808	5 700	6 868	7 442	9 445	7 422	6 275
65 - 70	33	4 843	3 574	4 865	5 809	6 566	8 489	6 719
70 - 75	34	5 212	4 156	2 766	3 822	4 732	5 483	7 246
75 - 80	35	3 710	3 465	2 775	1 950	2 829	3 589	4 254
80 - 85	36	1 731	1 860	1 782	1 570	1 215	1 840	2 450
85 und mehr	37	687	721	865	940	972	914	1 274
Insgesamt	38	139 018	136 981	130 121	123 665	119 180	110 623	102 557
Weibliche Personen								
0 - 5	39	8 903	8 820	7 805	3 584	3 798	3 668	3 480
5 - 10	40	7 116	8 457	8 288	7 637	3 645	3 657	3 559
10 - 15	41	10 543	7 675	8 096	8 101	7 588	3 503	3 531
15 - 20	42	12 433	10 977	7 204	7 681	7 796	7 153	3 273
20 - 25	43	11 532	11 915	9 354	6 072	6 438	6 022	5 611
25 - 30	44	10 303	10 357	10 540	8 459	5 559	5 249	5 016
30 - 35	45	8 829	9 988	9 877	10 244	8 360	5 138	4 810
35 - 40	46	8 217	7 953	9 569	9 614	10 100	7 965	4 964
40 - 45	47	11 612	9 147	7 609	9 291	9 501	9 701	7 699
45 - 50	48	9 575	11 216	8 833	7 335	9 139	9 141	9 392
50 - 55	49	9 634	9 119	10 869	8 494	7 237	8 888	8 818
55 - 60	50	9 984	9 421	8 775	10 423	8 260	6 970	8 575
60 - 65	51	8 251	9 683	8 856	8 309	9 986	7 946	6 731
65 - 70	52	8 420	6 520	8 771	8 175	7 836	9 460	7 549
70 - 75	53	9 126	8 050	5 634	7 635	7 341	7 185	8 742
75 - 80	54	6 655	6 929	6 123	4 488	6 368	6 266	6 259
80 - 85	55	3 989	4 065	4 357	4 136	3 281	4 709	4 844
85 und mehr	56	1 837	2 083	2 390	3 016	3 415	3 349	4 169
Insgesamt	57	156 959	152 375	142 950	132 694	125 648	115 970	107 022

landkreis

Bevölkerungsstand am 31.12. ...									Lfd. Nr.
2011	2012	2013	2014	2015	2016	2017	2018	2019	
Personen insgesamt									
7 175	7 097	7 063	7 147	7 388	7 490	7 451	7 331	7 217	1
7 164	7 179	7 309	7 277	7 531	7 487	7 472	7 428	7 606	2
7 313	7 363	7 364	7 319	7 411	7 403	7 429	7 571	7 547	3
6 380	6 404	6 559	6 787	7 325	7 389	7 430	7 396	7 422	4
10 740	9 238	7 909	6 849	6 164	5 980	6 133	6 277	6 494	5
10 905	10 905	10 855	10 753	10 847	9 849	8 758	7 680	6 793	6
10 633	10 794	10 728	10 688	10 747	10 655	10 718	10 746	10 792	7
9 601	9 303	9 476	9 829	10 408	10 708	10 898	10 896	10 938	8
14 944	13 930	12 703	11 601	10 592	9 651	9 410	9 623	9 939	9
17 931	17 269	16 533	15 862	15 197	14 760	13 801	12 647	11 568	10
17 856	18 148	18 411	18 332	18 188	17 548	16 960	16 218	15 663	11
16 911	16 778	16 641	16 656	16 780	17 166	17 552	17 830	17 780	12
14 033	14 879	15 560	15 969	16 141	16 105	15 958	15 789	15 850	13
12 366	11 737	11 227	11 021	11 964	13 034	13 832	14 509	14 856	14
16 180	15 834	15 280	14 429	12 698	11 147	10 557	10 075	9 929	15
10 835	11 375	12 143	12 829	13 348	13 754	13 500	13 056	12 351	16
7 290	7 249	7 139	7 357	7 753	8 110	8 511	9 176	9 748	17
5 528	5 728	5 815	6 045	6 213	6 339	6 369	6 312	6 632	18
203 785	201 210	198 715	196 750	196 695	194 575	192 739	190 560	189 125	19
Männliche Personen									
3 684	3 594	3 568	3 630	3 781	3 829	3 829	3 798	3 720	20
3 637	3 671	3 761	3 746	3 912	3 839	3 789	3 752	3 865	21
3 763	3 771	3 775	3 740	3 767	3 785	3 803	3 920	3 905	22
3 316	3 351	3 415	3 559	3 891	3 938	3 940	3 903	3 871	23
5 763	4 951	4 258	3 683	3 383	3 270	3 369	3 441	3 547	24
6 021	5 949	5 838	5 811	5 811	5 262	4 673	4 084	3 528	25
5 722	5 836	5 772	5 726	5 785	5 751	5 715	5 668	5 706	26
5 116	4 949	5 042	5 219	5 541	5 668	5 827	5 805	5 786	27
7 756	7 312	6 724	6 194	5 724	5 158	5 003	5 084	5 244	28
9 049	8 724	8 379	8 131	7 811	7 647	7 228	6 701	6 147	29
8 865	9 019	9 199	9 167	9 075	8 826	8 560	8 183	7 989	30
8 450	8 340	8 230	8 196	8 271	8 435	8 624	8 788	8 796	31
6 787	7 253	7 571	7 840	7 927	7 911	7 814	7 707	7 662	32
5 791	5 485	5 243	5 105	5 586	6 126	6 561	6 888	7 127	33
7 310	7 173	6 986	6 548	5 727	5 026	4 734	4 513	4 414	34
4 457	4 712	5 049	5 417	5 717	5 929	5 833	5 669	5 343	35
2 480	2 485	2 475	2 657	2 824	3 067	3 230	3 523	3 785	36
1 296	1 395	1 410	1 499	1 628	1 684	1 730	1 721	1 928	37
99 263	97 970	96 695	95 868	96 161	95 151	94 262	93 148	92 363	38
Weibliche Personen									
3 491	3 503	3 495	3 517	3 607	3 661	3 622	3 533	3 497	39
3 527	3 508	3 548	3 531	3 619	3 648	3 683	3 676	3 741	40
3 550	3 592	3 589	3 579	3 644	3 618	3 626	3 651	3 642	41
3 064	3 053	3 144	3 228	3 434	3 451	3 490	3 493	3 551	42
4 977	4 287	3 651	3 166	2 781	2 710	2 764	2 836	2 947	43
4 884	4 956	5 017	4 942	5 036	4 587	4 085	3 596	3 265	44
4 911	4 958	4 956	4 962	4 962	4 904	5 003	5 078	5 086	45
4 485	4 354	4 434	4 610	4 867	5 040	5 071	5 091	5 152	46
7 188	6 618	5 979	5 407	4 868	4 493	4 407	4 539	4 695	47
8 882	8 545	8 154	7 731	7 386	7 113	6 573	5 946	5 421	48
8 991	9 129	9 212	9 165	9 113	8 722	8 400	8 035	7 674	49
8 461	8 438	8 411	8 460	8 509	8 731	8 928	9 042	8 984	50
7 246	7 626	7 989	8 129	8 214	8 194	8 144	8 082	8 188	51
6 575	6 252	5 984	5 916	6 378	6 908	7 271	7 621	7 729	52
8 870	8 661	8 294	7 881	6 971	6 121	5 823	5 562	5 515	53
6 378	6 663	7 094	7 412	7 631	7 825	7 667	7 387	7 008	54
4 810	4 764	4 664	4 700	4 929	5 043	5 281	5 653	5 963	55
4 232	4 333	4 405	4 546	4 585	4 655	4 639	4 591	4 704	56
104 522	103 240	102 020	100 882	100 534	99 424	98 477	97 412	96 762	57

Altersgruppe von ... bis unter ... Jahre	Lfd. Nr.	Bevölkerungsstand am 31.12. ...						
		VZ 1981	1985	1990	1995	2000	2005	2010
Personen insgesamt								
0 - 5	1	11 196	11 815	11 106	4 841	5 118	4 785	4 567
5 - 10	2	9 207	10 722	11 613	10 719	4 817	5 006	4 664
10 - 15	3	12 269	9 645	10 497	11 265	10 452	4 733	4 914
15 - 20	4	14 502	12 558	9 185	9 934	10 718	9 904	4 412
20 - 25	5	13 971	14 503	11 486	7 803	8 335	8 390	7 648
25 - 30	6	12 456	13 132	13 723	10 590	6 965	6 681	6 700
30 - 35	7	9 424	11 924	12 806	13 223	10 196	6 501	6 007
35 - 40	8	8 183	8 390	11 615	12 314	12 848	9 737	6 185
40 - 45	9	12 009	9 160	8 164	11 171	11 902	12 404	9 447
45 - 50	10	10 229	11 599	8 819	7 844	10 825	11 432	11 965
50 - 55	11	8 696	9 504	11 220	8 456	7 616	10 423	11 045
55 - 60	12	7 449	8 064	8 960	10 750	8 128	7 329	9 990
60 - 65	13	6 186	7 183	7 426	8 298	10 221	7 714	7 005
65 - 70	14	6 502	4 770	6 405	6 658	7 601	9 448	7 181
70 - 75	15	7 099	6 047	3 926	5 482	5 808	6 726	8 500
75 - 80	16	5 245	5 277	4 420	3 096	4 484	4 717	5 604
80 - 85	17	2 922	3 028	3 137	2 936	2 245	3 216	3 422
85 und mehr	18	1 342	1 433	1 649	2 056	2 325	2 121	2 643
Insgesamt	19	158 887	158 754	156 157	147 436	140 604	131 267	121 899
Männliche Personen								
0 - 5	20	5 756	6 065	5 711	2 513	2 571	2 506	2 295
5 - 10	21	4 643	5 499	5 932	5 504	2 518	2 498	2 440
10 - 15	22	6 225	4 835	5 402	5 761	5 369	2 470	2 449
15 - 20	23	7 361	6 413	4 622	5 211	5 528	5 179	2 313
20 - 25	24	7 108	7 443	5 873	4 174	4 589	4 651	4 187
25 - 30	25	6 520	6 637	7 060	5 511	3 724	3 708	3 706
30 - 35	26	4 808	6 195	6 526	6 839	5 302	3 420	3 266
35 - 40	27	4 228	4 276	6 058	6 288	6 642	5 053	3 199
40 - 45	28	6 108	4 737	4 151	5 865	6 083	6 412	4 866
45 - 50	29	5 137	5 789	4 547	3 980	5 663	5 817	6 167
50 - 55	30	4 091	4 752	5 569	4 310	3 822	5 382	5 568
55 - 60	31	2 903	3 601	4 419	5 245	4 084	3 627	5 118
60 - 65	32	2 311	2 692	3 253	3 967	4 915	3 817	3 412
65 - 70	33	2 225	1 676	2 304	2 794	3 501	4 417	3 474
70 - 75	34	2 598	2 001	1 290	1 837	2 314	2 960	3 840
75 - 80	35	1 860	1 778	1 339	908	1 383	1 765	2 347
80 - 85	36	923	1 000	966	803	600	893	1 170
85 und mehr	37	355	362	451	515	555	457	610
Insgesamt	38	75 160	75 751	75 473	72 025	69 163	65 032	60 427
Weibliche Personen								
0 - 5	39	5 440	5 750	5 395	2 328	2 547	2 279	2 272
5 - 10	40	4 564	5 223	5 681	5 215	2 299	2 508	2 224
10 - 15	41	6 044	4 810	5 095	5 504	5 083	2 263	2 465
15 - 20	42	7 141	6 145	4 563	4 723	5 190	4 725	2 099
20 - 25	43	6 863	7 060	5 613	3 629	3 746	3 739	3 461
25 - 30	44	5 936	6 495	6 663	5 079	3 241	2 973	2 994
30 - 35	45	4 616	5 729	6 280	6 384	4 894	3 081	2 741
35 - 40	46	3 955	4 114	5 557	6 026	6 206	4 684	2 986
40 - 45	47	5 901	4 423	4 013	5 306	5 819	5 992	4 581
45 - 50	48	5 092	5 810	4 272	3 864	5 162	5 615	5 798
50 - 55	49	4 605	4 752	5 651	4 146	3 794	5 041	5 477
55 - 60	50	4 546	4 463	4 541	5 505	4 044	3 702	4 872
60 - 65	51	3 875	4 491	4 173	4 331	5 306	3 897	3 593
65 - 70	52	4 277	3 094	4 101	3 864	4 100	5 031	3 707
70 - 75	53	4 501	4 046	2 636	3 645	3 494	3 766	4 660
75 - 80	54	3 385	3 499	3 081	2 188	3 101	2 952	3 257
80 - 85	55	1 999	2 028	2 171	2 133	1 645	2 323	2 252
85 und mehr	56	987	1 071	1 198	1 541	1 770	1 664	2 033
Insgesamt	57	83 727	83 003	80 684	75 411	71 441	66 235	61 472

kreis Stendal

Bevölkerungsstand am 31.12. ...									Lfd. Nr.
2011	2012	2013	2014	2015	2016	2017	2018	2019	
Personen insgesamt									
4 458	4 412	4 382	4 413	4 486	4 491	4 561	4 446	4 398	1
4 484	4 386	4 351	4 441	4 625	4 745	4 725	4 689	4 702	2
4 805	4 807	4 779	4 660	4 639	4 622	4 588	4 578	4 647	3
4 225	4 133	4 223	4 423	4 930	4 940	4 834	4 764	4 643	4
6 647	5 773	4 954	4 224	3 854	3 684	3 591	3 641	3 756	5
6 509	6 626	6 630	6 573	6 714	6 214	5 430	4 740	4 113	6
5 970	5 953	6 003	6 157	6 356	6 434	6 612	6 663	6 711	7
5 592	5 452	5 528	5 600	5 893	6 053	6 034	6 159	6 284	8
8 641	7 996	7 269	6 629	6 122	5 658	5 563	5 606	5 707	9
11 144	10 637	10 016	9 482	9 002	8 557	7 959	7 231	6 618	10
11 119	11 313	11 526	11 506	11 317	10 873	10 413	9 810	9 338	11
10 096	10 124	10 296	10 398	10 594	10 836	11 046	11 268	11 221	12
7 646	8 267	8 782	9 224	9 443	9 669	9 749	9 863	9 979	13
6 270	5 903	5 641	5 784	6 514	7 139	7 704	8 235	8 650	14
8 499	8 268	7 878	7 293	6 364	5 625	5 326	5 111	5 258	15
5 930	6 284	6 650	6 935	7 158	7 218	6 997	6 732	6 201	16
3 555	3 595	3 705	3 942	4 192	4 450	4 768	5 101	5 373	17
2 678	2 737	2 858	2 984	3 059	3 185	3 286	3 345	3 591	18
118 268	116 666	115 471	114 668	115 262	114 393	113 186	111 982	111 190	19
Männliche Personen									
2 268	2 239	2 251	2 230	2 259	2 280	2 336	2 275	2 273	20
2 333	2 267	2 214	2 252	2 341	2 437	2 397	2 387	2 369	21
2 372	2 429	2 450	2 409	2 434	2 410	2 359	2 309	2 345	22
2 182	2 093	2 141	2 228	2 598	2 608	2 561	2 534	2 437	23
3 605	3 065	2 586	2 219	2 102	1 976	1 910	1 955	2 056	24
3 567	3 637	3 622	3 557	3 690	3 370	2 898	2 510	2 187	25
3 278	3 262	3 274	3 331	3 453	3 459	3 559	3 566	3 576	26
2 925	2 881	2 928	3 008	3 188	3 275	3 237	3 309	3 341	27
4 432	4 076	3 739	3 391	3 165	2 947	2 928	2 958	3 026	28
5 669	5 412	5 112	4 830	4 606	4 368	4 053	3 724	3 391	29
5 593	5 721	5 817	5 851	5 755	5 507	5 273	4 965	4 729	30
5 131	5 107	5 161	5 192	5 255	5 369	5 500	5 614	5 643	31
3 759	4 116	4 394	4 623	4 750	4 857	4 859	4 879	4 905	32
3 041	2 834	2 715	2 755	3 115	3 435	3 751	4 008	4 221	33
3 880	3 742	3 563	3 383	2 959	2 612	2 466	2 385	2 408	34
2 468	2 651	2 817	2 934	3 063	3 140	3 028	2 893	2 745	35
1 268	1 284	1 375	1 489	1 613	1 689	1 858	1 995	2 103	36
647	676	749	820	848	925	957	1 012	1 114	37
58 418	57 492	56 908	56 502	57 194	56 664	55 930	55 278	54 869	38
Weibliche Personen									
2 190	2 173	2 131	2 183	2 227	2 211	2 225	2 171	2 125	39
2 151	2 119	2 137	2 189	2 284	2 308	2 328	2 302	2 333	40
2 433	2 378	2 329	2 251	2 205	2 212	2 229	2 269	2 302	41
2 043	2 040	2 082	2 195	2 332	2 332	2 273	2 230	2 206	42
3 042	2 708	2 368	2 005	1 752	1 708	1 681	1 686	1 700	43
2 942	2 989	3 008	3 016	3 024	2 844	2 532	2 230	1 926	44
2 692	2 691	2 729	2 826	2 903	2 975	3 053	3 097	3 135	45
2 667	2 571	2 600	2 592	2 705	2 778	2 797	2 850	2 943	46
4 209	3 920	3 530	3 238	2 957	2 711	2 635	2 648	2 681	47
5 475	5 225	4 904	4 652	4 396	4 189	3 906	3 507	3 227	48
5 526	5 592	5 709	5 655	5 562	5 366	5 140	4 845	4 609	49
4 965	5 017	5 135	5 206	5 339	5 467	5 546	5 654	5 578	50
3 887	4 151	4 388	4 601	4 693	4 812	4 890	4 984	5 074	51
3 229	3 069	2 926	3 029	3 399	3 704	3 953	4 227	4 429	52
4 619	4 526	4 315	3 910	3 405	3 013	2 860	2 726	2 850	53
3 462	3 633	3 833	4 001	4 095	4 078	3 969	3 839	3 456	54
2 287	2 311	2 330	2 453	2 579	2 761	2 910	3 106	3 270	55
2 031	2 061	2 109	2 164	2 211	2 260	2 329	2 333	2 477	56
59 850	59 174	58 563	58 166	58 068	57 729	57 256	56 704	56 321	57

3.1.14 Landkreis

Altersgruppe von ... bis unter ... Jahre	Lfd. Nr.	Bevölkerungsstand am 31.12. ...						
		VZ 1981	1985	1990	1995	2000	2005	2010
Personen insgesamt								
0 - 5	1	11 963	12 279	10 647	4 760	4 966	4 843	4 605
5 - 10	2	9 993	11 605	11 688	10 632	4 807	4 798	4 809
10 - 15	3	13 228	10 652	11 152	11 527	10 613	4 618	4 661
15 - 20	4	15 490	13 617	9 980	10 857	11 235	10 125	4 362
20 - 25	5	14 720	15 436	11 664	8 990	9 247	8 759	7 852
25 - 30	6	13 941	13 918	13 735	11 450	8 132	7 223	7 044
30 - 35	7	11 091	13 756	13 067	13 858	10 924	7 385	6 715
35 - 40	8	9 881	9 725	12 996	13 226	13 584	10 453	7 120
40 - 45	9	14 881	11 333	9 330	12 865	12 833	13 081	10 187
45 - 50	10	11 978	14 325	10 902	9 142	12 524	12 409	12 761
50 - 55	11	10 530	11 239	13 792	10 615	8 985	12 041	12 055
55 - 60	12	8 972	9 765	10 670	13 300	10 320	8 741	11 673
60 - 65	13	7 381	8 598	9 010	10 052	12 765	9 839	8 383
65 - 70	14	8 213	5 881	7 686	8 197	9 288	11 925	9 285
70 - 75	15	8 786	7 642	4 859	6 627	7 231	8 332	10 786
75 - 80	16	6 424	6 452	5 621	3 785	5 437	5 998	7 056
80 - 85	17	3 468	3 743	3 834	3 696	2 653	3 894	4 491
85 und mehr	18	1 495	1 691	1 972	2 461	2 825	2 505	3 225
Insgesamt	19	182 435	181 657	172 605	166 040	158 369	146 969	137 070
Männliche Personen								
0 - 5	20	6 048	6 283	5 453	2 481	2 573	2 562	2 403
5 - 10	21	5 116	5 898	5 966	5 454	2 501	2 480	2 533
10 - 15	22	6 815	5 491	5 693	5 878	5 435	2 389	2 402
15 - 20	23	7 926	6 929	5 079	5 594	5 819	5 256	2 304
20 - 25	24	7 597	7 965	5 881	4 861	5 006	4 870	4 311
25 - 30	25	7 148	7 135	7 037	6 020	4 443	3 935	3 919
30 - 35	26	5 765	7 047	6 599	7 236	5 635	3 959	3 584
35 - 40	27	4 976	5 010	6 619	6 795	7 006	5 380	3 783
40 - 45	28	7 485	5 641	4 809	6 582	6 542	6 732	5 247
45 - 50	29	6 007	7 262	5 373	4 684	6 347	6 311	6 568
50 - 55	30	5 069	5 505	6 949	5 200	4 566	6 063	6 090
55 - 60	31	3 399	4 439	5 136	6 610	4 979	4 392	5 821
60 - 65	32	2 587	3 106	3 990	4 692	6 184	4 659	4 155
65 - 70	33	2 904	2 013	2 658	3 462	4 189	5 650	4 285
70 - 75	34	3 157	2 549	1 555	2 133	2 880	3 568	4 942
75 - 80	35	2 230	2 095	1 703	1 109	1 616	2 212	2 832
80 - 85	36	1 116	1 172	1 102	985	676	1 060	1 511
85 und mehr	37	426	480	523	579	597	504	758
Insgesamt	38	85 771	86 020	82 125	80 355	76 994	71 982	67 448
Weibliche Personen								
0 - 5	39	5 915	5 996	5 194	2 279	2 393	2 281	2 202
5 - 10	40	4 877	5 707	5 722	5 178	2 306	2 318	2 276
10 - 15	41	6 413	5 161	5 459	5 649	5 178	2 229	2 259
15 - 20	42	7 564	6 688	4 901	5 263	5 416	4 869	2 058
20 - 25	43	7 123	7 471	5 783	4 129	4 241	3 889	3 541
25 - 30	44	6 793	6 783	6 698	5 430	3 689	3 288	3 125
30 - 35	45	5 326	6 709	6 468	6 622	5 289	3 426	3 131
35 - 40	46	4 905	4 715	6 377	6 431	6 578	5 073	3 337
40 - 45	47	7 396	5 692	4 521	6 283	6 291	6 349	4 940
45 - 50	48	5 971	7 063	5 529	4 458	6 177	6 098	6 193
50 - 55	49	5 461	5 734	6 843	5 415	4 419	5 978	5 965
55 - 60	50	5 573	5 326	5 534	6 690	5 341	4 349	5 852
60 - 65	51	4 794	5 492	5 020	5 360	6 581	5 180	4 228
65 - 70	52	5 309	3 868	5 028	4 735	5 099	6 275	5 000
70 - 75	53	5 629	5 093	3 304	4 494	4 351	4 764	5 844
75 - 80	54	4 194	4 357	3 918	2 676	3 821	3 786	4 224
80 - 85	55	2 352	2 571	2 732	2 711	1 977	2 834	2 980
85 und mehr	56	1 069	1 211	1 449	1 882	2 228	2 001	2 467
Insgesamt	57	96 664	95 637	90 480	85 685	81 375	74 987	69 622

Wittenberg

Bevölkerungsstand am 31.12. ...									Lfd. Nr.
2011	2012	2013	2014	2015	2016	2017	2018	2019	
Personen insgesamt									
4 595	4 511	4 499	4 478	4 538	4 610	4 677	4 720	4 681	1
4 609	4 586	4 618	4 646	4 754	4 890	4 935	4 941	4 992	2
4 779	4 842	4 790	4 870	4 831	4 743	4 778	4 852	4 917	3
3 937	4 006	4 098	4 312	4 625	4 780	4 823	4 806	4 773	4
6 445	5 500	4 746	4 110	3 751	3 479	3 515	3 534	3 653	5
6 754	6 798	6 777	6 766	6 745	6 078	5 483	4 794	4 107	6
6 528	6 573	6 592	6 679	6 689	6 795	6 969	6 968	6 967	7
6 370	6 036	6 025	6 234	6 573	6 743	6 849	6 917	6 940	8
9 430	8 839	8 202	7 568	7 004	6 431	6 135	6 228	6 490	9
11 982	11 600	10 999	10 329	9 815	9 402	8 845	8 230	7 605	10
11 975	12 150	12 320	12 352	12 133	11 765	11 472	10 931	10 307	11
11 499	11 388	11 332	11 350	11 461	11 676	11 824	12 036	12 078	12
9 229	9 911	10 636	11 044	11 088	11 095	10 990	10 979	10 995	13
7 881	7 435	6 950	7 012	7 778	8 706	9 368	10 049	10 451	14
10 917	10 595	10 258	9 466	8 370	7 245	6 796	6 346	6 420	15
7 297	7 830	8 385	8 817	9 114	9 337	9 139	8 860	8 220	16
4 662	4 724	4 699	5 077	5 357	5 620	6 060	6 487	6 853	17
3 265	3 375	3 512	3 611	3 821	4 054	4 157	4 162	4 504	18
132 154	130 699	129 438	128 721	128 447	127 449	126 815	125 840	124 953	19
Männliche Personen									
2 378	2 353	2 345	2 303	2 331	2 363	2 386	2 414	2 435	20
2 389	2 350	2 376	2 350	2 441	2 529	2 580	2 574	2 557	21
2 508	2 556	2 547	2 586	2 543	2 461	2 436	2 467	2 486	22
2 030	2 084	2 114	2 219	2 475	2 597	2 615	2 617	2 565	23
3 566	3 008	2 599	2 294	2 207	1 982	2 010	1 961	2 029	24
3 656	3 716	3 657	3 673	3 735	3 358	3 008	2 602	2 247	25
3 495	3 543	3 600	3 631	3 676	3 616	3 712	3 689	3 689	26
3 340	3 160	3 135	3 292	3 485	3 611	3 676	3 732	3 695	27
4 943	4 643	4 340	3 981	3 705	3 372	3 222	3 247	3 394	28
6 089	5 924	5 629	5 325	5 018	4 915	4 606	4 322	3 975	29
6 037	6 148	6 208	6 202	6 151	5 933	5 836	5 577	5 287	30
5 684	5 590	5 584	5 638	5 741	5 841	5 913	6 014	6 034	31
4 583	4 912	5 253	5 451	5 440	5 408	5 315	5 332	5 386	32
3 674	3 518	3 367	3 390	3 770	4 220	4 543	4 847	5 051	33
4 928	4 760	4 595	4 220	3 732	3 270	3 105	2 978	3 018	34
3 011	3 309	3 535	3 791	3 959	4 029	3 918	3 758	3 488	35
1 615	1 649	1 707	1 872	1 986	2 160	2 391	2 566	2 758	36
751	812	873	930	1 032	1 133	1 196	1 236	1 375	37
64 677	64 035	63 464	63 148	63 427	62 798	62 468	61 933	61 469	38
Weibliche Personen									
2 217	2 158	2 154	2 175	2 207	2 247	2 291	2 306	2 246	39
2 220	2 236	2 242	2 296	2 313	2 361	2 355	2 367	2 435	40
2 271	2 286	2 243	2 284	2 288	2 282	2 342	2 385	2 431	41
1 907	1 922	1 984	2 093	2 150	2 183	2 208	2 189	2 208	42
2 879	2 492	2 147	1 816	1 544	1 497	1 505	1 573	1 624	43
3 098	3 082	3 120	3 093	3 010	2 720	2 475	2 192	1 860	44
3 033	3 030	2 992	3 048	3 013	3 179	3 257	3 279	3 278	45
3 030	2 876	2 890	2 942	3 088	3 132	3 173	3 185	3 245	46
4 487	4 196	3 862	3 587	3 299	3 059	2 913	2 981	3 096	47
5 893	5 676	5 370	5 004	4 797	4 487	4 239	3 908	3 630	48
5 938	6 002	6 112	6 150	5 982	5 832	5 636	5 354	5 020	49
5 815	5 798	5 748	5 712	5 720	5 835	5 911	6 022	6 044	50
4 646	4 999	5 383	5 593	5 648	5 687	5 675	5 647	5 609	51
4 207	3 917	3 583	3 622	4 008	4 486	4 825	5 202	5 400	52
5 989	5 835	5 663	5 246	4 638	3 975	3 691	3 368	3 402	53
4 286	4 521	4 850	5 026	5 155	5 308	5 221	5 102	4 732	54
3 047	3 075	2 992	3 205	3 371	3 460	3 669	3 921	4 095	55
2 514	2 563	2 639	2 681	2 789	2 921	2 961	2 926	3 129	56
67 477	66 664	65 974	65 573	65 020	64 651	64 347	63 907	63 484	57

**4. Bevölkerung nach ausgewählten
4.1 Land Sachsen-**

Altersgruppe von ... bis unter ... Jahre	Lfd. Nr.	Bevölkerungsstand am 31.12. ...						
		VZ 1981	1985	1990	1995	2000	2005	2010
Personen insgesamt								
0 - 3	1	122 816	119 809	100 975	43 768	53 771	51 258	52 252
3 - 6	2	110 510	122 603	111 011	67 202	47 655	53 179	50 775
6 - 10	3	129 641	149 023	151 704	141 209	65 149	65 833	67 393
10 - 16	4	269 036	213 816	210 107	223 654	205 572	107 178	95 751
16 - 18	5	102 273	88 502	59 261	72 828	72 862	65 616	27 632
18 - 25	6	351 987	348 838	272 142	210 902	229 309	229 046	182 414
25 - 45	7	841 533	819 788	822 420	845 446	752 082	655 453	560 744
45 - 65	8	669 835	742 040	741 444	711 348	730 141	707 731	732 372
65 und mehr	9	462 169	416 589	404 893	422 571	458 834	534 422	565 673
0 - 6	10	233 326	242 412	211 986	110 970	101 426	104 437	103 027
0 - 16	11	632 003	605 251	573 797	475 833	372 147	277 448	266 171
0 - 18	12	734 276	693 753	633 058	548 661	445 009	343 064	293 803
18 und mehr	13	2 325 524	2 327 255	2 240 899	2 190 267	2 170 366	2 126 652	2 041 203
0 - 20	14	840 393	787 850	705 966	611 844	516 897	411 806	327 669
20 - 65	15	1 757 238	1 816 569	1 763 098	1 704 513	1 639 644	1 523 488	1 441 664
75 und mehr	16	187 632	194 182	187 395	164 715	185 148	214 822	244 852
90 und mehr	17	5 185	5 625	7 145	10 259	14 552	16 247	15 922
Insgesamt	18	3 059 800	3 021 008	2 873 957	2 738 928	2 615 375	2 469 716	2 335 006
Männliche Personen								
0 - 3	19	62 885	61 570	52 109	22 532	27 718	26 346	26 732
3 - 6	20	56 548	62 618	56 784	34 691	24 565	27 418	26 072
6 - 10	21	66 462	76 317	77 835	72 440	33 474	33 871	34 851
10 - 16	22	137 848	109 407	107 859	114 721	105 601	55 214	49 410
16 - 18	23	52 097	45 496	30 336	37 732	37 578	33 832	14 171
18 - 25	24	180 857	178 835	139 223	112 815	122 432	121 880	96 240
25 - 45	25	427 016	414 620	417 076	437 233	389 898	343 359	297 608
45 - 65	26	293 873	341 171	357 699	349 543	361 604	351 919	366 154
65 und mehr	27	162 407	139 474	130 923	143 724	168 389	211 881	232 880
0 - 6	28	119 433	124 188	108 893	57 223	52 283	53 764	52 804
0 - 16	29	323 743	309 912	294 587	244 384	191 358	142 849	137 065
0 - 18	30	375 840	355 408	324 923	282 116	228 936	176 681	151 236
18 und mehr	31	1 064 153	1 074 100	1 044 921	1 043 315	1 042 323	1 029 039	992 882
0 - 20	32	430 299	403 689	362 399	315 242	266 687	212 412	168 759
20 - 65	33	847 287	886 345	876 522	866 465	836 183	781 427	742 479
75 und mehr	34	62 347	61 925	55 681	45 381	50 987	66 608	85 110
90 und mehr	35	1 325	1 222	1 564	2 182	2 889	3 062	3 072
Insgesamt	36	1 439 993	1 429 508	1 369 844	1 325 431	1 271 259	1 205 720	1 144 118
Weibliche Personen								
0 - 3	37	59 931	58 239	48 866	21 236	26 053	24 912	25 520
3 - 6	38	53 962	59 985	54 227	32 511	23 090	25 761	24 703
6 - 10	39	63 179	72 706	73 869	68 769	31 675	31 962	32 542
10 - 16	40	131 188	104 409	102 248	108 933	99 971	51 964	46 341
16 - 18	41	50 176	43 006	28 925	35 096	35 284	31 784	13 461
18 - 25	42	171 130	170 003	132 919	98 087	106 877	107 166	86 174
25 - 45	43	414 517	405 168	405 344	408 213	362 184	312 094	263 136
45 - 65	44	375 962	400 869	383 745	361 805	368 537	355 812	366 218
65 und mehr	45	299 762	277 115	273 970	278 847	290 445	322 541	332 793
0 - 6	46	113 893	118 224	103 093	53 747	49 143	50 673	50 223
0 - 16	47	308 260	295 339	279 210	231 449	180 789	134 599	129 106
0 - 18	48	358 436	338 345	308 135	266 545	216 073	166 383	142 567
18 und mehr	49	1 261 371	1 253 155	1 195 978	1 146 952	1 128 043	1 097 613	1 048 321
0 - 20	50	410 094	384 161	343 567	296 602	250 210	199 394	158 910
20 - 65	51	909 951	930 224	886 576	838 048	803 461	742 061	699 185
75 und mehr	52	125 285	132 257	131 714	119 334	134 161	148 214	159 742
90 und mehr	53	3 860	4 403	5 581	8 077	11 663	13 185	12 850
Insgesamt	54	1 619 807	1 591 500	1 504 113	1 413 497	1 344 116	1 263 996	1 190 888

Altersgruppen und Geschlecht
Anhalt

Bevölkerungsstand am 31.12. ...									Lfd. Nr.
2011	2012	2013	2014	2015	2016	2017	2018	2019	
Personen insgesamt									
50 755	50 821	50 756	51 526	53 309	54 420	54 668	54 125	52 535	1
51 039	51 551	51 872	51 640	53 152	53 761	54 823	55 201	55 881	2
66 078	65 711	66 719	68 072	70 303	72 078	72 573	72 570	72 995	3
97 472	99 206	99 777	100 740	102 981	102 928	103 675	105 183	106 722	4
27 095	28 559	30 633	31 891	34 108	36 017	35 795	34 973	34 292	5
160 601	145 321	131 341	121 197	118 539	117 640	118 514	121 181	123 626	6
535 896	526 484	519 750	515 132	517 446	504 361	494 439	486 550	480 023	7
732 568	736 600	739 198	736 836	731 010	723 488	709 980	693 620	676 863	8
555 232	555 140	554 531	558 514	564 622	571 559	578 614	584 918	591 845	9
101 794	102 372	102 628	103 166	106 461	108 181	109 491	109 326	108 416	10
265 344	267 289	269 124	271 978	279 745	283 187	285 739	287 079	288 133	11
292 439	295 848	299 757	303 869	313 853	319 204	321 534	322 052	322 425	12
1 984 297	1 963 545	1 944 820	1 931 679	1 931 617	1 917 048	1 901 547	1 886 269	1 872 357	13
321 381	323 474	327 644	333 492	347 717	354 141	356 808	358 429	358 651	14
1 400 123	1 380 779	1 362 402	1 343 542	1 333 131	1 310 552	1 287 659	1 264 974	1 244 286	15
251 497	260 801	270 842	283 660	295 618	306 739	310 409	313 255	315 790	16
16 797	18 185	18 908	19 777	20 524	21 330	21 933	22 922	24 093	17
2 276 736	2 259 393	2 244 577	2 235 548	2 245 470	2 236 252	2 223 081	2 208 321	2 194 782	18
Männliche Personen									
26 019	25 936	25 948	26 365	27 399	28 053	28 066	27 753	26 921	19
26 333	26 443	26 533	26 451	27 212	27 598	28 196	28 301	28 774	20
34 020	33 928	34 365	34 938	36 306	37 004	37 253	37 205	37 399	21
50 244	51 289	51 634	52 253	53 454	53 528	53 754	54 307	55 028	22
13 967	14 737	15 782	16 372	18 012	19 480	19 019	18 388	17 940	23
84 167	76 079	68 970	63 787	64 005	63 195	63 740	65 059	66 223	24
283 875	279 220	275 867	274 063	277 252	269 527	263 162	257 901	253 956	25
365 225	367 464	369 183	368 557	366 246	363 302	356 952	349 435	341 267	26
228 860	229 800	230 351	233 011	236 803	240 767	244 734	248 330	252 354	27
52 352	52 379	52 481	52 816	54 611	55 651	56 262	56 054	55 695	28
136 616	137 596	138 480	140 007	144 371	146 183	147 269	147 566	148 122	29
150 583	152 333	154 262	156 379	162 383	165 663	166 288	165 954	166 062	30
962 127	952 563	944 371	939 418	944 306	936 791	928 588	920 725	913 800	31
165 466	166 595	168 820	171 827	180 699	184 369	185 245	185 701	185 388	32
718 384	708 501	699 462	690 959	689 187	677 318	664 897	652 648	642 120	33
88 933	94 038	99 206	105 837	112 012	117 716	119 817	121 813	123 328	34
3 197	3 582	3 683	3 839	4 109	4 396	4 688	5 143	5 591	35
1 112 710	1 104 896	1 098 633	1 095 797	1 106 689	1 102 454	1 094 876	1 086 679	1 079 862	36
Weibliche Personen									
24 736	24 885	24 808	25 161	25 910	26 367	26 602	26 372	25 614	37
24 706	25 108	25 339	25 189	25 940	26 163	26 627	26 900	27 107	38
32 058	31 783	32 354	33 134	33 997	35 074	35 320	35 365	35 596	39
47 228	47 917	48 143	48 487	49 527	49 400	49 921	50 876	51 694	40
13 128	13 822	14 851	15 519	16 096	16 537	16 776	16 585	16 352	41
76 434	69 242	62 371	57 410	54 534	54 445	54 774	56 122	57 403	42
252 021	247 264	243 883	241 069	240 194	234 834	231 277	228 649	226 067	43
367 343	369 136	370 015	368 279	364 764	360 186	353 028	344 185	335 596	44
326 372	325 340	324 180	325 503	327 819	330 792	333 880	336 588	339 491	45
49 442	49 993	50 147	50 350	51 850	52 530	53 229	53 272	52 721	46
128 728	129 693	130 644	131 971	135 374	137 004	138 470	139 513	140 011	47
141 856	143 515	145 495	147 490	151 470	153 541	155 246	156 098	156 363	48
1 022 170	1 010 982	1 000 449	992 261	987 311	980 257	972 959	965 544	958 557	49
155 915	156 879	158 824	161 665	167 018	169 772	171 563	172 728	173 263	50
681 739	672 278	662 940	652 583	643 944	633 234	622 762	612 326	602 166	51
162 564	166 763	171 636	177 823	183 606	189 023	190 592	191 442	192 462	52
13 600	14 603	15 225	15 938	16 415	16 934	17 245	17 779	18 502	53
1 164 026	1 154 497	1 145 944	1 139 751	1 138 781	1 133 798	1 128 205	1 121 642	1 114 920	54

4.1.1 Kreisfreie Stadt

Altersgruppe von ... bis unter ... Jahre	Lfd. Nr.	Bevölkerungsstand am 31.12. ...						
		VZ 1981	1985	1990	1995	2000	2005	2010
Personen insgesamt								
0 - 3	1	4 601	4 487	3 706	1 529	1 809	1 688	1 780
3 - 6	2	4 321	4 706	4 144	2 347	1 654	1 784	1 704
6 - 10	3	4 926	5 754	5 660	5 145	2 111	2 156	2 192
10 - 16	4	10 706	8 236	8 015	8 242	7 164	3 505	3 169
16 - 18	5	4 013	3 533	2 197	2 661	2 620	2 238	866
18 - 25	6	13 267	13 872	10 539	8 159	8 459	7 971	6 221
25 - 45	7	35 335	34 371	32 524	32 148	27 274	22 904	19 290
45 - 65	8	24 997	28 966	30 870	30 511	30 478	27 896	27 117
65 und mehr	9	18 947	17 180	16 475	16 956	18 460	22 197	24 567
0 - 6	10	8 922	9 193	7 850	3 876	3 463	3 472	3 484
0 - 16	11	24 554	23 183	21 525	17 263	12 738	9 133	8 845
0 - 18	12	28 567	26 716	23 722	19 924	15 358	11 371	9 711
18 und mehr	13	92 546	94 389	90 408	87 774	84 671	80 968	77 195
0 - 20	14	32 616	30 493	26 539	22 407	17 927	13 813	10 742
20 - 65	15	69 550	73 432	71 116	68 335	63 642	56 329	51 597
75 und mehr	16	7 510	8 124	8 357	7 349	7 656	8 634	10 174
90 und mehr	17	211	241	306	513	722	774	731
Insgesamt	18	121 113	121 105	114 130	107 698	100 029	92 339	86 906
Männliche Personen								
0 - 3	19	2 412	2 337	1 857	779	929	882	920
3 - 6	20	2 225	2 446	2 094	1 174	872	930	867
6 - 10	21	2 538	2 988	2 964	2 589	1 043	1 087	1 143
10 - 16	22	5 563	4 259	4 155	4 306	3 631	1 779	1 630
16 - 18	23	2 053	1 829	1 129	1 387	1 364	1 150	432
18 - 25	24	6 901	7 090	5 419	4 314	4 545	4 251	3 218
25 - 45	25	17 611	17 198	16 294	16 422	14 053	11 803	10 112
45 - 65	26	10 852	13 333	14 954	14 990	14 894	13 683	13 199
65 und mehr	27	6 913	5 856	5 220	5 633	6 767	8 902	10 293
0 - 6	28	4 637	4 783	3 951	1 953	1 801	1 812	1 787
0 - 16	29	12 738	12 030	11 070	8 848	6 475	4 678	4 560
0 - 18	30	14 791	13 859	12 199	10 235	7 839	5 828	4 992
18 und mehr	31	42 277	43 477	41 887	41 359	40 259	38 639	36 822
0 - 20	32	16 887	15 786	13 645	11 527	9 204	7 058	5 508
20 - 65	33	33 268	35 694	35 221	34 434	32 127	28 507	26 013
75 und mehr	34	2 566	2 734	2 550	1 974	2 041	2 623	3 618
90 und mehr	35	65	50	68	124	143	125	101
Insgesamt	36	57 068	57 336	54 086	51 594	48 098	44 467	41 814
Weibliche Personen								
0 - 3	37	2 189	2 150	1 849	750	880	806	860
3 - 6	38	2 096	2 260	2 050	1 173	782	854	837
6 - 10	39	2 388	2 766	2 696	2 556	1 068	1 069	1 049
10 - 16	40	5 143	3 977	3 860	3 936	3 533	1 726	1 539
16 - 18	41	1 960	1 704	1 068	1 274	1 256	1 088	434
18 - 25	42	6 366	6 782	5 120	3 845	3 914	3 720	3 003
25 - 45	43	17 724	17 173	16 230	15 726	13 221	11 101	9 178
45 - 65	44	14 145	15 633	15 916	15 521	15 584	14 213	13 918
65 und mehr	45	12 034	11 324	11 255	11 323	11 693	13 295	14 274
0 - 6	46	4 285	4 410	3 899	1 923	1 662	1 660	1 697
0 - 16	47	11 816	11 153	10 455	8 415	6 263	4 455	4 285
0 - 18	48	13 776	12 857	11 523	9 689	7 519	5 543	4 719
18 und mehr	49	50 269	50 912	48 521	46 415	44 412	42 329	40 373
0 - 20	50	15 729	14 707	12 894	10 880	8 723	6 755	5 234
20 - 65	51	36 282	37 738	35 895	33 901	31 515	27 822	25 584
75 und mehr	52	4 944	5 390	5 807	5 375	5 615	6 011	6 556
90 und mehr	53	146	191	238	389	579	649	630
Insgesamt	54	64 045	63 769	60 044	56 104	51 931	47 872	45 092

Dessau-Roßlau

Bevölkerungsstand am 31.12. ...									Lfd. Nr.
2011	2012	2013	2014	2015	2016	2017	2018	2019	
Personen insgesamt									
1 791	1 751	1 694	1 700	1 754	1 877	1 952	1 858	1 732	1
1 759	1 749	1 765	1 775	1 804	1 768	1 810	1 829	1 877	2
2 214	2 222	2 265	2 275	2 389	2 456	2 455	2 473	2 391	3
3 245	3 320	3 328	3 348	3 383	3 433	3 495	3 504	3 560	4
889	988	1 040	1 073	1 093	1 181	1 192	1 189	1 153	5
5 505	4 938	4 332	3 954	3 661	3 672	3 770	3 745	3 809	6
18 606	18 186	17 799	17 541	17 594	17 106	16 863	16 508	16 034	7
27 148	27 079	27 086	26 873	26 440	25 955	25 315	24 634	23 963	8
24 331	24 373	24 307	24 522	24 801	25 057	25 259	25 497	25 584	9
3 550	3 500	3 459	3 475	3 558	3 645	3 762	3 687	3 609	10
9 009	9 042	9 052	9 098	9 330	9 534	9 712	9 664	9 560	11
9 898	10 030	10 092	10 171	10 423	10 715	10 904	10 853	10 713	12
75 590	74 576	73 524	72 890	72 496	71 790	71 207	70 384	69 390	13
10 855	10 911	10 978	11 118	11 451	11 781	12 023	11 981	11 839	14
50 302	49 322	48 331	47 421	46 667	45 667	44 829	43 759	42 680	15
10 717	11 185	11 747	12 495	13 182	13 715	14 066	14 335	14 529	16
781	807	838	897	943	969	997	1 044	1 082	17
85 488	84 606	83 616	83 061	82 919	82 505	82 111	81 237	80 103	18
Männliche Personen									
912	917	907	878	908	953	1 008	958	895	19
905	915	917	915	952	955	949	938	965	20
1 170	1 152	1 183	1 179	1 234	1 285	1 285	1 291	1 283	21
1 669	1 728	1 733	1 781	1 799	1 806	1 825	1 850	1 879	22
449	492	503	532	576	657	650	636	598	23
2 808	2 524	2 213	2 006	1 900	1 926	1 997	1 995	2 035	24
9 798	9 522	9 299	9 171	9 280	8 955	8 849	8 591	8 341	25
13 311	13 324	13 365	13 328	13 131	12 907	12 631	12 320	11 979	26
10 263	10 273	10 301	10 386	10 531	10 661	10 739	10 878	10 919	27
1 817	1 832	1 824	1 793	1 860	1 908	1 957	1 896	1 860	28
4 656	4 712	4 740	4 753	4 893	4 999	5 067	5 037	5 022	29
5 105	5 204	5 243	5 285	5 469	5 656	5 717	5 673	5 620	30
36 180	35 643	35 178	34 891	34 842	34 449	34 216	33 784	33 274	31
5 587	5 642	5 699	5 771	6 005	6 196	6 335	6 309	6 243	32
25 435	24 932	24 421	24 019	23 775	23 248	22 859	22 270	21 732	33
3 937	4 199	4 494	4 858	5 198	5 468	5 668	5 854	5 889	34
137	142	139	162	170	193	213	246	268	35
41 285	40 847	40 421	40 176	40 311	40 105	39 933	39 457	38 894	36
Weibliche Personen									
879	834	787	822	846	924	944	900	837	37
854	834	848	860	852	813	861	891	912	38
1 044	1 070	1 082	1 096	1 155	1 171	1 170	1 182	1 108	39
1 576	1 592	1 595	1 567	1 584	1 627	1 670	1 654	1 681	40
440	496	537	541	517	524	542	553	555	41
2 697	2 414	2 119	1 948	1 761	1 746	1 773	1 750	1 774	42
8 808	8 664	8 500	8 370	8 314	8 151	8 014	7 917	7 693	43
13 837	13 755	13 721	13 545	13 309	13 048	12 684	12 314	11 984	44
14 068	14 100	14 006	14 136	14 270	14 396	14 520	14 619	14 665	45
1 733	1 668	1 635	1 682	1 698	1 737	1 805	1 791	1 749	46
4 353	4 330	4 312	4 345	4 437	4 535	4 645	4 627	4 538	47
4 793	4 826	4 849	4 886	4 954	5 059	5 187	5 180	5 093	48
39 410	38 933	38 346	37 999	37 654	37 341	36 991	36 600	36 116	49
5 268	5 269	5 279	5 347	5 446	5 585	5 688	5 672	5 596	50
24 867	24 390	23 910	23 402	22 892	22 419	21 970	21 489	20 948	51
6 780	6 986	7 253	7 637	7 984	8 247	8 398	8 481	8 640	52
644	665	699	735	773	776	784	798	814	53
44 203	43 759	43 195	42 885	42 608	42 400	42 178	41 780	41 209	54

4.1.2 Kreisfreie Stadt

Altersgruppe von ... bis unter ... Jahre	Lfd. Nr.	Bevölkerungsstand am 31.12. ...						
		VZ 1981	1985	1990	1995	2000	2005	2010
Personen insgesamt								
0 - 3	1	14 011	13 600	11 155	4 781	5 657	5 779	6 324
3 - 6	2	13 578	13 859	11 976	6 984	4 603	5 384	5 685
6 - 10	3	15 626	17 988	16 350	13 975	6 088	6 066	6 912
10 - 16	4	30 362	24 979	23 580	22 017	17 296	9 287	8 769
16 - 18	5	10 368	9 828	6 675	7 597	6 283	5 426	2 499
18 - 25	6	33 822	36 772	31 282	23 605	23 417	25 956	23 399
25 - 45	7	101 162	98 859	92 398	88 293	71 157	65 250	62 079
45 - 65	8	64 093	73 349	77 866	75 260	71 245	64 783	62 717
65 und mehr	9	41 409	38 595	38 952	40 272	41 990	49 267	54 579
0 - 6	10	27 589	27 459	23 131	11 765	10 260	11 163	12 009
0 - 16	11	73 577	70 426	63 061	47 757	33 644	26 516	27 690
0 - 18	12	83 945	80 254	69 736	55 354	39 927	31 942	30 189
18 und mehr	13	240 486	247 575	240 498	227 430	207 809	205 256	202 774
0 - 20	14	94 010	90 277	77 971	62 137	46 560	38 145	34 094
20 - 65	15	189 012	198 957	193 311	180 375	159 186	149 786	144 290
75 und mehr	16	16 833	17 737	17 753	15 904	17 688	20 386	22 893
90 und mehr	17	481	517	731	1 067	1 409	1 659	1 603
Insgesamt	18	324 431	327 829	310 234	282 784	247 736	237 198	232 963
Männliche Personen								
0 - 3	19	7 184	7 004	5 690	2 418	2 897	2 988	3 217
3 - 6	20	7 010	7 048	6 208	3 601	2 348	2 769	2 930
6 - 10	21	8 011	9 262	8 318	7 125	3 062	3 057	3 537
10 - 16	22	15 571	12 767	12 184	11 296	8 856	4 716	4 465
16 - 18	23	5 234	4 987	3 370	3 951	3 197	2 725	1 222
18 - 25	24	16 819	18 348	15 876	12 328	12 029	12 457	10 657
25 - 45	25	49 611	48 240	45 273	44 570	36 562	33 996	32 532
45 - 65	26	27 616	33 120	37 220	36 312	33 980	30 696	29 991
65 und mehr	27	13 953	12 507	12 080	13 186	14 871	18 891	22 029
0 - 6	28	14 194	14 052	11 898	6 019	5 245	5 757	6 147
0 - 16	29	37 776	36 081	32 400	24 440	17 163	13 530	14 149
0 - 18	30	43 010	41 068	35 770	28 391	20 360	16 255	15 371
18 und mehr	31	107 999	112 215	110 449	106 396	97 442	96 040	95 209
0 - 20	32	48 123	46 254	39 966	31 882	23 704	19 245	17 133
20 - 65	33	88 933	94 522	94 173	89 719	79 227	74 159	71 418
75 und mehr	34	5 312	5 327	5 020	4 267	4 618	6 028	7 780
90 und mehr	35	107	109	148	168	232	273	270
Insgesamt	36	151 009	153 283	146 219	134 787	117 802	112 295	110 580
Weibliche Personen								
0 - 3	37	6 827	6 596	5 465	2 363	2 760	2 791	3 107
3 - 6	38	6 568	6 811	5 768	3 383	2 255	2 615	2 755
6 - 10	39	7 615	8 726	8 032	6 850	3 026	3 009	3 375
10 - 16	40	14 791	12 212	11 396	10 721	8 440	4 571	4 304
16 - 18	41	5 134	4 841	3 305	3 646	3 086	2 701	1 277
18 - 25	42	17 003	18 424	15 406	11 277	11 388	13 499	12 742
25 - 45	43	51 551	50 619	47 125	43 723	34 595	31 254	29 547
45 - 65	44	36 477	40 229	40 646	38 948	37 265	34 087	32 726
65 und mehr	45	27 456	26 088	26 872	27 086	27 119	30 376	32 550
0 - 6	46	13 395	13 407	11 233	5 746	5 015	5 406	5 862
0 - 16	47	35 801	34 345	30 661	23 317	16 481	12 986	13 541
0 - 18	48	40 935	39 186	33 966	26 963	19 567	15 687	14 818
18 und mehr	49	132 487	135 360	130 049	121 034	110 367	109 216	107 565
0 - 20	50	45 887	44 023	38 005	30 255	22 856	18 900	16 961
20 - 65	51	100 079	104 435	99 138	90 656	79 959	75 627	72 872
75 und mehr	52	11 521	12 410	12 733	11 637	13 070	14 358	15 113
90 und mehr	53	374	408	583	899	1 177	1 386	1 333
Insgesamt	54	173 422	174 546	164 015	147 997	129 934	124 903	122 383

Halle (Saale)

Bevölkerungsstand am 31.12. ...									Lfd. Nr.
2011	2012	2013	2014	2015	2016	2017	2018	2019	
Personen insgesamt									
6 120	6 151	6 078	6 223	6 558	6 790	6 965	7 210	7 047	1
5 670	5 836	5 941	6 033	6 253	6 325	6 576	6 619	6 703	2
6 842	6 963	7 198	7 365	7 906	8 211	8 457	8 530	8 346	3
9 003	9 271	9 522	9 943	10 560	10 861	11 235	11 557	11 898	4
2 472	2 635	2 860	2 929	3 363	3 594	3 656	3 682	3 612	5
23 137	22 662	21 599	20 419	20 202	20 510	21 078	21 697	22 168	6
61 017	61 387	61 639	62 338	64 401	63 766	63 577	62 992	62 518	7
62 145	62 134	62 227	62 022	61 868	61 319	60 370	59 218	58 223	8
54 088	54 401	54 501	55 198	55 880	56 629	57 259	57 752	58 247	9
11 790	11 987	12 019	12 256	12 811	13 115	13 541	13 829	13 750	10
27 635	28 221	28 739	29 564	31 277	32 187	33 233	33 916	33 994	11
30 107	30 856	31 599	32 493	34 640	35 781	36 889	37 598	37 606	12
200 387	200 584	199 966	199 977	202 351	202 224	202 284	201 659	201 156	13
33 810	34 606	35 515	36 494	39 268	40 823	41 948	42 785	42 848	14
142 596	142 433	141 549	140 778	141 843	140 553	139 966	138 720	137 667	15
23 655	24 685	25 571	27 018	28 305	29 787	30 590	31 347	32 162	16
1 795	1 943	2 012	2 113	2 238	2 263	2 334	2 441	2 565	17
230 494	231 440	231 565	232 470	236 991	238 005	239 173	239 257	238 762	18
Männliche Personen									
3 116	3 178	3 113	3 225	3 391	3 521	3 598	3 788	3 677	19
2 943	2 975	3 020	3 056	3 195	3 267	3 442	3 379	3 487	20
3 526	3 605	3 686	3 755	4 019	4 147	4 263	4 370	4 264	21
4 619	4 752	4 898	5 110	5 485	5 661	5 831	5 955	6 096	22
1 257	1 321	1 467	1 499	1 786	1 946	1 959	1 931	1 893	23
10 482	10 369	9 987	9 516	9 587	9 772	10 037	10 294	10 552	24
31 727	31 930	31 979	32 393	33 951	33 501	33 316	32 890	32 656	25
29 862	29 998	30 162	30 096	30 177	30 101	29 810	29 354	28 926	26
21 994	22 209	22 284	22 676	22 990	23 282	23 515	23 752	24 001	27
6 059	6 153	6 133	6 281	6 586	6 788	7 040	7 167	7 164	28
14 204	14 510	14 717	15 146	16 090	16 596	17 134	17 492	17 524	29
15 461	15 831	16 184	16 645	17 876	18 542	19 093	19 423	19 417	30
94 065	94 506	94 412	94 681	96 705	96 656	96 678	96 290	96 135	31
17 146	17 564	17 991	18 493	20 127	20 973	21 485	21 943	21 919	32
70 386	70 564	70 321	70 157	71 464	70 943	70 771	70 018	69 632	33
8 231	8 784	9 251	9 963	10 603	11 346	11 827	12 232	12 580	34
311	355	357	386	448	466	505	549	595	35
109 526	110 337	110 596	111 326	114 581	115 198	115 771	115 713	115 552	36
Weibliche Personen									
3 004	2 973	2 965	2 998	3 167	3 269	3 367	3 422	3 370	37
2 727	2 861	2 921	2 977	3 058	3 058	3 134	3 240	3 216	38
3 316	3 358	3 512	3 610	3 887	4 064	4 194	4 160	4 082	39
4 384	4 519	4 624	4 833	5 075	5 200	5 404	5 602	5 802	40
1 215	1 314	1 393	1 430	1 577	1 648	1 697	1 751	1 719	41
12 655	12 293	11 612	10 903	10 615	10 738	11 041	11 403	11 616	42
29 290	29 457	29 660	29 945	30 450	30 265	30 261	30 102	29 862	43
32 283	32 136	32 065	31 926	31 691	31 218	30 560	29 864	29 297	44
32 094	32 192	32 217	32 522	32 890	33 347	33 744	34 000	34 246	45
5 731	5 834	5 886	5 975	6 225	6 327	6 501	6 662	6 586	46
13 431	13 711	14 022	14 418	15 187	15 591	16 099	16 424	16 470	47
14 646	15 025	15 415	15 848	16 764	17 239	17 796	18 175	18 189	48
106 322	106 078	105 554	105 296	105 646	105 568	105 606	105 369	105 021	49
16 664	17 042	17 524	18 001	19 141	19 850	20 463	20 842	20 929	50
72 210	71 869	71 228	70 621	70 379	69 610	69 195	68 702	68 035	51
15 424	15 901	16 320	17 055	17 702	18 441	18 763	19 115	19 582	52
1 484	1 588	1 655	1 727	1 790	1 797	1 829	1 892	1 970	53
120 968	121 103	120 969	121 144	122 410	122 807	123 402	123 544	123 210	54

4.1.3 Kreisfreie Stadt

Altersgruppe von ... bis unter ... Jahre	Lfd. Nr.	Bevölkerungsstand am 31.12. ...						
		VZ 1981	1985	1990	1995	2000	2005	2010
Personen insgesamt								
0 - 3	1	11 433	11 606	9 954	3 964	4 646	5 007	5 877
3 - 6	2	10 649	11 442	10 521	6 195	4 021	4 768	5 199
6 - 10	3	12 143	14 332	14 393	12 541	5 353	5 629	6 298
10 - 16	4	25 952	20 291	19 673	19 448	16 218	8 749	8 343
16 - 18	5	9 471	8 550	5 425	6 292	5 878	5 316	2 387
18 - 25	6	31 240	33 386	27 096	20 226	20 420	24 120	23 390
25 - 45	7	86 668	84 181	83 453	80 946	66 052	62 426	61 136
45 - 65	8	60 802	69 648	73 228	70 685	68 688	63 330	64 061
65 und mehr	9	40 990	37 391	36 793	38 359	41 418	49 781	54 834
0 - 6	10	22 082	23 048	20 475	10 159	8 667	9 775	11 076
0 - 16	11	60 177	57 671	54 541	42 148	30 238	24 153	25 717
0 - 18	12	69 648	66 221	59 966	48 440	36 116	29 469	28 104
18 und mehr	13	219 700	224 606	220 570	210 216	196 578	199 657	203 421
0 - 20	14	79 191	75 229	66 918	54 193	42 080	35 345	31 651
20 - 65	15	169 167	178 207	176 825	166 104	149 196	144 000	145 040
75 und mehr	16	16 706	17 230	17 138	15 425	17 048	19 584	22 794
90 und mehr	17	510	547	736	947	1 406	1 481	1 472
Insgesamt	18	289 348	290 827	280 536	258 656	232 694	229 126	231 525
Männliche Personen								
0 - 3	19	5 856	5 944	5 213	2 048	2 420	2 530	2 984
3 - 6	20	5 356	5 795	5 333	3 193	2 058	2 469	2 684
6 - 10	21	6 352	7 289	7 359	6 462	2 780	2 964	3 209
10 - 16	22	13 301	10 528	10 069	9 907	8 258	4 491	4 370
16 - 18	23	4 802	4 377	2 787	3 197	3 031	2 734	1 232
18 - 25	24	15 765	16 752	13 842	10 816	10 444	12 065	11 820
25 - 45	25	42 604	41 397	41 474	41 705	34 368	32 774	32 500
45 - 65	26	26 595	31 951	35 182	34 305	33 042	30 492	31 147
65 und mehr	27	13 985	12 223	11 651	12 967	15 194	19 856	22 591
0 - 6	28	11 212	11 739	10 546	5 241	4 478	4 999	5 668
0 - 16	29	30 865	29 556	27 974	21 610	15 516	12 454	13 247
0 - 18	30	35 667	33 933	30 761	24 807	18 547	15 188	14 479
18 und mehr	31	98 949	102 323	102 149	99 793	93 048	95 187	98 058
0 - 20	32	40 565	38 530	34 443	27 758	21 606	18 078	16 207
20 - 65	33	80 066	85 503	86 816	83 875	74 795	72 441	73 739
75 und mehr	34	5 152	5 194	4 906	4 198	4 698	6 257	8 118
90 und mehr	35	124	101	154	182	259	262	273
Insgesamt	36	134 616	136 256	132 910	124 600	111 595	110 375	112 537
Weibliche Personen								
0 - 3	37	5 577	5 662	4 741	1 916	2 226	2 477	2 893
3 - 6	38	5 293	5 647	5 188	3 002	1 963	2 299	2 515
6 - 10	39	5 791	7 043	7 034	6 079	2 573	2 665	3 089
10 - 16	40	12 651	9 763	9 604	9 541	7 960	4 258	3 973
16 - 18	41	4 669	4 173	2 638	3 095	2 847	2 582	1 155
18 - 25	42	15 475	16 634	13 254	9 410	9 976	12 055	11 570
25 - 45	43	44 064	42 784	41 979	39 241	31 684	29 652	28 636
45 - 65	44	34 207	37 697	38 046	36 380	35 646	32 838	32 914
65 und mehr	45	27 005	25 168	25 142	25 392	26 224	29 925	32 243
0 - 6	46	10 870	11 309	9 929	4 918	4 189	4 776	5 408
0 - 16	47	29 312	28 115	26 567	20 538	14 722	11 699	12 470
0 - 18	48	33 981	32 288	29 205	23 633	17 569	14 281	13 625
18 und mehr	49	120 751	122 283	118 421	110 423	103 530	104 470	105 363
0 - 20	50	38 626	36 699	32 475	26 435	20 474	17 267	15 444
20 - 65	51	89 101	92 704	90 009	82 229	74 401	71 559	71 301
75 und mehr	52	11 554	12 036	12 232	11 227	12 350	13 327	14 676
90 und mehr	53	386	446	582	765	1 147	1 219	1 199
Insgesamt	54	154 732	154 571	147 626	134 056	121 099	118 751	118 988

Magdeburg, Landeshauptstadt

Bevölkerungsstand am 31.12. ...									Lfd. Nr.
2011	2012	2013	2014	2015	2016	2017	2018	2019	
Personen insgesamt									
5 874	6 043	6 198	6 273	6 401	6 828	6 921	6 921	6 629	1
5 516	5 602	5 761	5 718	6 045	6 272	6 466	6 508	6 611	2
6 458	6 645	6 829	7 110	7 387	7 801	8 041	8 093	8 161	3
8 817	9 027	9 132	9 429	9 906	10 222	10 521	10 959	11 170	4
2 474	2 677	2 927	3 002	3 122	3 429	3 559	3 484	3 398	5
21 873	20 796	19 678	18 866	18 644	19 016	19 123	19 774	19 817	6
59 748	60 241	61 030	61 908	63 724	63 822	63 386	63 259	62 880	7
63 805	64 060	64 377	64 483	64 288	63 872	62 898	61 812	60 601	8
54 345	54 833	55 089	55 517	56 206	56 874	57 563	57 887	58 298	9
11 390	11 645	11 959	11 991	12 446	13 100	13 387	13 429	13 240	10
26 665	27 317	27 920	28 530	29 739	31 123	31 949	32 481	32 571	11
29 139	29 994	30 847	31 532	32 861	34 552	35 508	35 965	35 969	12
199 771	199 930	200 174	200 774	202 862	203 584	202 970	202 732	201 596	13
32 382	33 231	34 283	35 264	37 165	38 960	39 792	40 500	40 460	14
142 183	141 860	141 649	141 525	142 352	142 302	141 123	140 310	138 807	15
23 849	25 058	26 421	27 854	29 391	30 684	31 482	31 990	32 493	16
1 672	1 841	1 926	2 010	2 112	2 205	2 296	2 404	2 514	17
228 910	229 924	231 021	232 306	235 723	238 136	238 478	238 697	237 565	18
Männliche Personen									
3 019	3 040	3 168	3 243	3 346	3 613	3 626	3 568	3 387	19
2 861	2 880	2 932	2 930	3 094	3 224	3 372	3 410	3 478	20
3 303	3 412	3 513	3 653	3 808	3 980	4 116	4 148	4 187	21
4 674	4 770	4 791	4 930	5 118	5 335	5 460	5 646	5 774	22
1 268	1 396	1 554	1 601	1 684	1 864	1 932	1 862	1 787	23
11 129	10 670	10 135	9 790	9 795	10 164	10 326	10 720	10 749	24
31 668	31 991	32 424	33 081	34 240	34 410	34 067	34 021	33 934	25
30 900	31 028	31 318	31 503	31 560	31 532	31 112	30 642	30 090	26
22 338	22 633	22 736	22 842	23 165	23 405	23 666	23 811	24 005	27
5 880	5 920	6 100	6 173	6 440	6 837	6 998	6 978	6 865	28
13 857	14 102	14 404	14 756	15 366	16 152	16 574	16 772	16 826	29
15 125	15 498	15 958	16 357	17 050	18 016	18 506	18 634	18 613	30
96 035	96 322	96 613	97 216	98 760	99 511	99 171	99 194	98 778	31
16 735	17 118	17 697	18 268	19 348	20 375	20 828	21 062	21 070	32
72 087	72 069	72 138	72 463	73 297	73 747	73 183	72 955	72 316	33
8 586	9 205	9 835	10 483	11 222	11 786	12 133	12 418	12 631	34
329	373	384	393	437	482	512	563	599	35
111 160	111 820	112 571	113 573	115 810	117 527	117 677	117 828	117 391	36
Weibliche Personen									
2 855	3 003	3 030	3 030	3 055	3 215	3 295	3 353	3 242	37
2 655	2 722	2 829	2 788	2 951	3 048	3 094	3 098	3 133	38
3 155	3 233	3 316	3 457	3 579	3 821	3 925	3 945	3 974	39
4 143	4 257	4 341	4 499	4 788	4 887	5 061	5 313	5 396	40
1 206	1 281	1 373	1 401	1 438	1 565	1 627	1 622	1 611	41
10 744	10 126	9 543	9 076	8 849	8 852	8 797	9 054	9 068	42
28 080	28 250	28 606	28 827	29 484	29 412	29 319	29 238	28 946	43
32 905	33 032	33 059	32 980	32 728	32 340	31 786	31 170	30 511	44
32 007	32 200	32 353	32 675	33 041	33 469	33 897	34 076	34 293	45
5 510	5 725	5 859	5 818	6 006	6 263	6 389	6 451	6 375	46
12 808	13 215	13 516	13 774	14 373	14 971	15 375	15 709	15 745	47
14 014	14 496	14 889	15 175	15 811	16 536	17 002	17 331	17 356	48
103 736	103 608	103 561	103 558	104 102	104 073	103 799	103 538	102 818	49
15 647	16 113	16 586	16 996	17 817	18 585	18 964	19 438	19 390	50
70 096	69 791	69 511	69 062	69 055	68 555	67 940	67 355	66 491	51
15 263	15 853	16 586	17 371	18 169	18 898	19 349	19 572	19 862	52
1 343	1 468	1 542	1 617	1 675	1 723	1 784	1 841	1 915	53
117 750	118 104	118 450	118 733	119 913	120 609	120 801	120 869	120 174	54

4.1.4 Altmarkkreis

Altersgruppe von ... bis unter ... Jahre	Lfd. Nr.	Bevölkerungsstand am 31.12. ...						
		VZ 1981	1985	1990	1995	2000	2005	2010
Personen insgesamt								
0 - 3	1	4 692	4 967	4 135	2 052	2 299	2 134	2 096
3 - 6	2	4 052	4 776	4 596	3 043	2 205	2 274	2 138
6 - 10	3	4 820	5 550	6 238	6 102	2 952	3 048	2 787
10 - 16	4	9 748	7 810	8 038	9 499	9 071	4 967	4 338
16 - 18	5	3 899	3 101	2 284	2 848	3 201	2 861	1 302
18 - 25	6	14 307	13 581	9 996	8 401	9 084	9 176	6 800
25 - 45	7	27 827	28 072	30 455	34 319	30 370	26 263	21 365
45 - 65	8	23 394	25 742	24 835	24 279	25 550	26 202	29 006
65 und mehr	9	17 239	15 361	14 441	14 828	16 402	19 115	19 680
0 - 6	10	8 744	9 743	8 731	5 095	4 504	4 408	4 234
0 - 16	11	23 312	23 103	23 007	20 696	16 527	12 423	11 359
0 - 18	12	27 211	26 204	25 291	23 544	19 728	15 284	12 661
18 und mehr	13	82 767	82 756	79 727	81 827	81 406	80 756	76 851
0 - 20	14	31 526	29 768	27 911	26 064	22 688	18 254	14 080
20 - 65	15	61 213	63 831	62 666	64 479	62 044	58 671	55 752
75 und mehr	16	6 908	7 037	6 768	5 928	6 573	7 407	8 748
90 und mehr	17	187	177	240	348	515	574	579
Insgesamt	18	109 978	108 960	105 018	105 371	101 134	96 040	89 512
Männliche Personen								
0 - 3	19	2 412	2 527	2 184	1 035	1 194	1 073	1 086
3 - 6	20	2 019	2 478	2 375	1 585	1 120	1 191	1 122
6 - 10	21	2 455	2 787	3 194	3 213	1 515	1 576	1 440
10 - 16	22	4 982	3 961	4 102	4 903	4 780	2 548	2 260
16 - 18	23	2 003	1 581	1 142	1 485	1 640	1 533	648
18 - 25	24	7 485	7 069	5 167	4 677	4 906	5 054	3 874
25 - 45	25	14 453	14 595	15 775	18 470	15 914	13 918	11 417
45 - 65	26	10 318	11 976	12 063	12 012	12 875	13 316	14 858
65 und mehr	27	6 088	5 077	4 594	5 063	6 037	7 643	8 141
0 - 6	28	4 431	5 005	4 559	2 620	2 314	2 264	2 208
0 - 16	29	11 868	11 753	11 855	10 736	8 609	6 388	5 908
0 - 18	30	13 871	13 334	12 997	12 221	10 249	7 921	6 556
18 und mehr	31	38 344	38 717	37 599	40 222	39 732	39 931	38 290
0 - 20	32	16 156	15 135	14 376	13 556	11 845	9 542	7 329
20 - 65	33	29 971	31 839	31 626	33 824	32 099	30 667	29 376
75 und mehr	34	2 447	2 289	1 971	1 600	1 765	2 326	3 096
90 und mehr	35	49	48	72	87	126	129	132
Insgesamt	36	52 215	52 051	50 596	52 443	49 981	47 852	44 846
Weibliche Personen								
0 - 3	37	2 280	2 440	1 951	1 017	1 105	1 061	1 010
3 - 6	38	2 033	2 298	2 221	1 458	1 085	1 083	1 016
6 - 10	39	2 365	2 763	3 044	2 889	1 437	1 472	1 347
10 - 16	40	4 766	3 849	3 936	4 596	4 291	2 419	2 078
16 - 18	41	1 896	1 520	1 142	1 363	1 561	1 328	654
18 - 25	42	6 822	6 512	4 829	3 724	4 178	4 122	2 926
25 - 45	43	13 374	13 477	14 680	15 849	14 456	12 345	9 948
45 - 65	44	13 076	13 766	12 772	12 267	12 675	12 886	14 148
65 und mehr	45	11 151	10 284	9 847	9 765	10 365	11 472	11 539
0 - 6	46	4 313	4 738	4 172	2 475	2 190	2 144	2 026
0 - 16	47	11 444	11 350	11 152	9 960	7 918	6 035	5 451
0 - 18	48	13 340	12 870	12 294	11 323	9 479	7 363	6 105
18 und mehr	49	44 423	44 039	42 128	41 605	41 674	40 825	38 561
0 - 20	50	15 370	14 633	13 535	12 508	10 843	8 712	6 751
20 - 65	51	31 242	31 992	31 040	30 655	29 945	28 004	26 376
75 und mehr	52	4 461	4 748	4 797	4 328	4 808	5 081	5 652
90 und mehr	53	138	129	168	261	389	445	447
Insgesamt	54	57 763	56 909	54 422	52 928	51 153	48 188	44 666

Salzwedel

Bevölkerungsstand am 31.12. ...									Lfd. Nr.
2011	2012	2013	2014	2015	2016	2017	2018	2019	
Personen insgesamt									
2 029	2 008	1 999	2 081	2 195	2 179	2 131	2 053	1 994	1
2 107	2 096	2 092	2 140	2 178	2 137	2 212	2 261	2 252	2
2 734	2 740	2 802	2 893	2 913	2 926	2 940	2 903	2 977	3
4 398	4 433	4 361	4 312	4 323	4 287	4 267	4 305	4 343	4
1 309	1 348	1 428	1 452	1 510	1 527	1 483	1 468	1 431	5
5 812	5 171	4 605	4 217	4 020	3 960	3 989	4 045	4 149	6
20 442	19 994	19 653	19 492	19 589	18 752	18 306	17 903	17 551	7
29 474	29 846	30 133	30 119	29 900	29 733	29 169	28 591	27 828	8
19 319	19 242	19 239	19 365	19 536	19 735	19 960	20 236	20 648	9
4 136	4 104	4 091	4 221	4 373	4 316	4 343	4 314	4 246	10
11 268	11 277	11 254	11 426	11 609	11 529	11 550	11 522	11 566	11
12 577	12 625	12 682	12 878	13 119	13 056	13 033	12 990	12 997	12
75 047	74 253	73 630	73 193	73 045	72 180	71 424	70 775	70 176	13
13 715	13 727	13 850	14 122	14 472	14 393	14 371	14 336	14 323	14
54 590	53 909	53 223	52 584	52 156	51 108	50 126	49 193	48 202	15
9 065	9 396	9 833	10 340	10 686	10 951	10 909	10 870	10 829	16
572	617	649	694	725	719	780	801	822	17
87 624	86 878	86 312	86 071	86 164	85 236	84 457	83 765	83 173	18
Männliche Personen									
1 038	1 030	998	1 074	1 116	1 120	1 083	1 059	1 017	19
1 110	1 059	1 075	1 096	1 118	1 078	1 137	1 136	1 163	20
1 393	1 415	1 477	1 507	1 519	1 494	1 511	1 475	1 513	21
2 299	2 348	2 275	2 255	2 253	2 257	2 227	2 233	2 258	22
671	700	745	764	814	832	784	784	723	23
3 242	2 848	2 527	2 282	2 179	2 126	2 169	2 206	2 277	24
10 928	10 725	10 581	10 502	10 608	10 127	9 810	9 568	9 345	25
15 102	15 219	15 358	15 361	15 253	15 213	14 946	14 681	14 253	26
7 973	8 003	8 014	8 114	8 244	8 332	8 485	8 606	8 879	27
2 148	2 089	2 073	2 170	2 234	2 198	2 220	2 195	2 180	28
5 840	5 852	5 825	5 932	6 006	5 949	5 958	5 903	5 951	29
6 511	6 552	6 570	6 696	6 820	6 781	6 742	6 687	6 674	30
37 245	36 795	36 480	36 259	36 284	35 798	35 410	35 061	34 754	31
7 102	7 127	7 194	7 351	7 547	7 510	7 480	7 432	7 393	32
28 681	28 217	27 842	27 490	27 313	26 737	26 187	25 710	25 156	33
3 260	3 429	3 641	3 882	4 061	4 188	4 175	4 158	4 160	34
109	119	131	146	161	147	175	186	207	35
43 756	43 347	43 050	42 955	43 104	42 579	42 152	41 748	41 428	36
Weibliche Personen									
991	978	1 001	1 007	1 079	1 059	1 048	994	977	37
997	1 037	1 017	1 044	1 060	1 059	1 075	1 125	1 089	38
1 341	1 325	1 325	1 386	1 394	1 432	1 429	1 428	1 464	39
2 099	2 085	2 086	2 057	2 070	2 030	2 040	2 072	2 085	40
638	648	683	688	696	695	699	684	708	41
2 570	2 323	2 078	1 935	1 841	1 834	1 820	1 839	1 872	42
9 514	9 269	9 072	8 990	8 981	8 625	8 496	8 335	8 206	43
14 372	14 627	14 775	14 758	14 647	14 520	14 223	13 910	13 575	44
11 346	11 239	11 225	11 251	11 292	11 403	11 475	11 630	11 769	45
1 988	2 015	2 018	2 051	2 139	2 118	2 123	2 119	2 066	46
5 428	5 425	5 429	5 494	5 603	5 580	5 592	5 619	5 615	47
6 066	6 073	6 112	6 182	6 299	6 275	6 291	6 303	6 323	48
37 802	37 458	37 150	36 934	36 761	36 382	36 014	35 714	35 422	49
6 613	6 600	6 656	6 771	6 925	6 883	6 891	6 904	6 930	50
25 909	25 692	25 381	25 094	24 843	24 371	23 939	23 483	23 046	51
5 805	5 967	6 192	6 458	6 625	6 763	6 734	6 712	6 669	52
463	498	518	548	564	572	605	615	615	53
43 868	43 531	43 262	43 116	43 060	42 657	42 305	42 017	41 745	54

Altersgruppe von ... bis unter ... Jahre	Lfd. Nr.	Bevölkerungsstand am 31.12. ...						
		VZ 1981	1985	1990	1995	2000	2005	2010
Personen insgesamt								
0 - 3	1	9 746	9 608	8 036	3 423	4 060	3 687	3 682
3 - 6	2	8 785	9 719	8 630	5 378	3 754	3 912	3 606
6 - 10	3	10 207	11 776	12 112	11 192	4 996	4 937	4 867
10 - 16	4	20 677	16 636	16 639	17 955	16 312	8 199	7 146
16 - 18	5	8 058	6 704	4 704	5 828	5 943	5 168	2 016
18 - 25	6	28 289	27 379	21 138	16 868	18 212	17 288	13 305
25 - 45	7	67 349	65 229	64 443	66 820	59 129	49 335	40 805
45 - 65	8	54 603	60 375	59 994	56 521	57 899	55 835	56 961
65 und mehr	9	38 568	34 550	33 224	34 686	36 921	42 410	44 254
0 - 6	10	18 531	19 327	16 666	8 801	7 814	7 599	7 288
0 - 16	11	49 415	47 739	45 417	37 948	29 122	20 735	19 301
0 - 18	12	57 473	54 443	50 121	43 776	35 065	25 903	21 317
18 und mehr	13	188 809	187 533	178 799	174 895	172 161	164 868	155 325
0 - 20	14	66 032	61 670	55 779	48 821	40 876	31 217	23 817
20 - 65	15	141 682	145 756	139 917	135 164	129 429	117 144	108 571
75 und mehr	16	15 335	16 139	15 699	13 739	14 902	17 058	19 168
90 und mehr	17	388	437	533	851	1 224	1 353	1 198
Insgesamt	18	246 282	241 976	228 920	218 671	207 226	190 771	176 642
Männliche Personen								
0 - 3	19	4 959	4 839	4 149	1 771	2 080	1 869	1 877
3 - 6	20	4 465	4 960	4 321	2 775	1 936	1 995	1 829
6 - 10	21	5 177	5 984	6 190	5 715	2 573	2 542	2 491
10 - 16	22	10 477	8 457	8 495	9 106	8 295	4 213	3 710
16 - 18	23	4 084	3 424	2 423	2 999	3 040	2 704	1 027
18 - 25	24	14 503	13 982	10 647	8 970	9 756	9 385	7 215
25 - 45	25	34 685	33 456	32 801	34 498	30 685	25 708	21 625
45 - 65	26	23 733	27 762	28 874	27 830	28 819	27 919	28 561
65 und mehr	27	13 719	11 520	10 564	11 491	13 284	16 598	18 001
0 - 6	28	9 424	9 799	8 470	4 546	4 016	3 864	3 706
0 - 16	29	25 078	24 240	23 155	19 367	14 884	10 619	9 907
0 - 18	30	29 162	27 664	25 578	22 366	17 924	13 323	10 934
18 und mehr	31	86 640	86 720	82 886	82 789	82 544	79 610	75 402
0 - 20	32	33 538	31 314	28 426	25 001	21 010	16 085	12 240
20 - 65	33	68 545	71 550	69 474	68 663	66 174	60 250	56 095
75 und mehr	34	5 180	5 162	4 652	3 674	3 973	5 080	6 520
90 und mehr	35	88	109	125	176	252	272	210
Insgesamt	36	115 802	114 384	108 464	105 155	100 468	92 933	86 336
Weibliche Personen								
0 - 3	37	4 787	4 769	3 887	1 652	1 980	1 818	1 805
3 - 6	38	4 320	4 759	4 309	2 603	1 818	1 917	1 777
6 - 10	39	5 030	5 792	5 922	5 477	2 423	2 395	2 376
10 - 16	40	10 200	8 179	8 144	8 849	8 017	3 986	3 436
16 - 18	41	3 974	3 280	2 281	2 829	2 903	2 464	989
18 - 25	42	13 786	13 397	10 491	7 898	8 456	7 903	6 090
25 - 45	43	32 664	31 773	31 642	32 322	28 444	23 627	19 180
45 - 65	44	30 870	32 613	31 120	28 691	29 080	27 916	28 400
65 und mehr	45	24 849	23 030	22 660	23 195	23 637	25 812	26 253
0 - 6	46	9 107	9 528	8 196	4 255	3 798	3 735	3 582
0 - 16	47	24 337	23 499	22 262	18 581	14 238	10 116	9 394
0 - 18	48	28 311	26 779	24 543	21 410	17 141	12 580	10 383
18 und mehr	49	102 169	100 813	95 913	92 106	89 617	85 258	79 923
0 - 20	50	32 494	30 356	27 353	23 820	19 866	15 132	11 577
20 - 65	51	73 137	74 206	70 443	66 501	63 255	56 894	52 476
75 und mehr	52	10 155	10 977	11 047	10 065	10 929	11 978	12 648
90 und mehr	53	300	328	408	675	972	1 081	988
Insgesamt	54	130 480	127 592	120 456	113 516	106 758	97 838	90 306

Anhalt-Bitterfeld

Bevölkerungsstand am 31.12. ...									Lfd. Nr.
2011	2012	2013	2014	2015	2016	2017	2018	2019	
Personen insgesamt									
3 579	3 533	3 460	3 480	3 606	3 666	3 684	3 588	3 511	1
3 569	3 591	3 611	3 574	3 621	3 544	3 643	3 698	3 785	2
4 691	4 676	4 710	4 746	4 845	4 972	4 911	4 975	4 996	3
7 217	7 248	7 215	7 251	7 330	7 255	7 209	7 263	7 333	4
1 977	2 079	2 270	2 318	2 382	2 602	2 591	2 463	2 401	5
11 261	9 885	8 817	7 797	7 551	7 299	7 317	7 581	7 666	6
38 842	37 774	37 105	36 415	36 154	34 779	33 677	32 883	32 258	7
56 612	56 833	57 027	56 853	56 272	55 445	54 246	53 032	51 657	8
43 079	42 856	42 613	42 642	43 056	43 538	43 986	44 371	44 879	9
7 148	7 124	7 071	7 054	7 227	7 210	7 327	7 286	7 296	10
19 056	19 048	18 996	19 051	19 402	19 437	19 447	19 524	19 625	11
21 033	21 127	21 266	21 369	21 784	22 039	22 038	21 987	22 026	12
149 794	147 348	145 562	143 707	143 033	141 061	139 226	137 867	136 460	13
22 992	22 989	23 224	23 382	24 156	24 396	24 325	24 496	24 550	14
104 756	102 630	100 991	99 052	97 605	95 166	92 953	90 987	89 057	15
19 436	20 112	20 836	21 730	22 634	23 527	23 796	23 909	23 959	16
1 272	1 386	1 445	1 511	1 553	1 586	1 581	1 675	1 797	17
170 827	168 475	166 828	165 076	164 817	163 100	161 264	159 854	158 486	18
Männliche Personen									
1 869	1 861	1 823	1 792	1 817	1 843	1 870	1 825	1 796	19
1 779	1 796	1 825	1 865	1 906	1 867	1 892	1 867	1 891	20
2 413	2 403	2 372	2 393	2 442	2 493	2 503	2 581	2 599	21
3 709	3 716	3 709	3 721	3 776	3 739	3 683	3 685	3 704	22
1 040	1 097	1 177	1 172	1 218	1 424	1 392	1 291	1 258	23
6 104	5 384	4 874	4 301	4 287	4 053	4 096	4 212	4 235	24
20 732	20 166	19 868	19 624	19 466	18 663	18 012	17 492	17 061	25
28 217	28 281	28 409	28 295	28 095	27 740	27 182	26 599	25 961	26
17 512	17 539	17 480	17 645	17 933	18 221	18 536	18 774	19 119	27
3 648	3 657	3 648	3 657	3 723	3 710	3 762	3 692	3 687	28
9 770	9 776	9 729	9 771	9 941	9 942	9 948	9 958	9 990	29
10 810	10 873	10 906	10 943	11 159	11 366	11 340	11 249	11 248	30
72 565	71 370	70 631	69 865	69 781	68 677	67 826	67 077	66 376	31
11 829	11 846	11 973	12 039	12 466	12 617	12 584	12 649	12 637	32
54 034	52 858	52 084	51 124	50 541	49 205	48 046	46 903	45 868	33
6 698	7 145	7 536	8 026	8 519	8 972	9 137	9 221	9 265	34
217	252	242	273	293	298	321	352	397	35
83 375	82 243	81 537	80 808	80 940	80 043	79 166	78 326	77 624	36
Weibliche Personen									
1 710	1 672	1 637	1 688	1 789	1 823	1 814	1 763	1 715	37
1 790	1 795	1 786	1 709	1 715	1 677	1 751	1 831	1 894	38
2 278	2 273	2 338	2 353	2 403	2 479	2 408	2 394	2 397	39
3 508	3 532	3 506	3 530	3 554	3 516	3 526	3 578	3 629	40
937	982	1 093	1 146	1 164	1 178	1 199	1 172	1 143	41
5 157	4 501	3 943	3 496	3 264	3 246	3 221	3 369	3 431	42
18 110	17 608	17 237	16 791	16 688	16 116	15 665	15 391	15 197	43
28 395	28 552	28 618	28 558	28 177	27 705	27 064	26 433	25 696	44
25 567	25 317	25 133	24 997	25 123	25 317	25 450	25 597	25 760	45
3 500	3 467	3 423	3 397	3 504	3 500	3 565	3 594	3 609	46
9 286	9 272	9 267	9 280	9 461	9 495	9 499	9 566	9 635	47
10 223	10 254	10 360	10 426	10 625	10 673	10 698	10 738	10 778	48
77 229	75 978	74 931	73 842	73 252	72 384	71 400	70 790	70 084	49
11 163	11 143	11 251	11 343	11 690	11 779	11 741	11 847	11 913	50
50 722	49 772	48 907	47 928	47 064	45 961	44 907	44 084	43 189	51
12 738	12 967	13 300	13 704	14 115	14 555	14 659	14 688	14 694	52
1 055	1 134	1 203	1 238	1 260	1 288	1 260	1 323	1 400	53
87 452	86 232	85 291	84 268	83 877	83 057	82 098	81 528	80 862	54

4.1.6 Landkreis

Altersgruppe von ... bis unter ... Jahre	Lfd. Nr.	Bevölkerungsstand am 31.12. ...						
		VZ 1981	1985	1990	1995	2000	2005	2010
Personen insgesamt								
0 - 3	1	8 434	8 109	6 735	3 136	4 397	4 106	4 119
3 - 6	2	7 247	8 407	7 620	4 804	3 801	4 299	4 234
6 - 10	3	8 849	9 927	10 425	10 346	5 256	5 580	5 453
10 - 16	4	17 851	14 439	14 375	16 699	16 958	8 935	8 086
16 - 18	5	6 714	5 785	4 081	5 311	5 897	5 466	2 286
18 - 25	6	24 938	23 256	18 225	14 588	17 392	17 496	12 930
25 - 45	7	53 770	53 387	55 379	61 003	60 681	53 530	44 932
45 - 65	8	45 425	49 391	47 436	46 539	51 769	54 341	59 327
65 und mehr	9	32 137	28 629	27 322	28 626	31 512	36 327	37 513
0 - 6	10	15 681	16 516	14 355	7 940	8 198	8 405	8 353
0 - 16	11	42 381	40 882	39 155	34 985	30 412	22 920	21 892
0 - 18	12	49 095	46 667	43 236	40 296	36 309	28 386	24 178
18 und mehr	13	156 270	154 663	148 362	150 756	161 354	161 694	154 702
0 - 20	14	56 388	52 895	48 190	44 649	41 902	33 943	26 724
20 - 65	15	116 840	119 806	116 086	117 777	124 249	119 810	114 643
75 und mehr	16	13 014	13 471	12 514	10 867	12 387	14 592	16 568
90 und mehr	17	386	390	474	652	961	1 020	1 052
Insgesamt	18	205 365	201 330	191 598	191 052	197 663	190 080	178 880
Männliche Personen								
0 - 3	19	4 378	4 175	3 439	1 610	2 261	2 112	2 117
3 - 6	20	3 736	4 369	3 887	2 460	1 968	2 203	2 189
6 - 10	21	4 455	5 133	5 432	5 285	2 684	2 884	2 830
10 - 16	22	9 178	7 356	7 444	8 678	8 696	4 569	4 163
16 - 18	23	3 418	2 985	2 014	2 824	3 064	2 806	1 167
18 - 25	24	12 941	11 990	9 408	7 741	9 450	9 482	7 030
25 - 45	25	28 139	27 740	28 650	31 781	31 429	28 063	23 685
45 - 65	26	20 158	22 995	23 137	23 272	26 453	27 855	30 376
65 und mehr	27	11 133	9 554	8 827	9 750	11 659	14 597	15 575
0 - 6	28	8 114	8 544	7 326	4 070	4 229	4 315	4 306
0 - 16	29	21 747	21 033	20 202	18 033	15 609	11 768	11 299
0 - 18	30	25 165	24 018	22 216	20 857	18 673	14 574	12 466
18 und mehr	31	72 371	72 279	70 022	72 544	78 991	79 997	76 666
0 - 20	32	28 933	27 199	24 774	23 137	21 685	17 515	13 809
20 - 65	33	57 470	59 544	58 637	60 514	64 320	62 459	59 748
75 und mehr	34	4 262	4 302	3 668	2 916	3 408	4 596	5 699
90 und mehr	35	95	78	94	115	179	186	225
Insgesamt	36	97 536	96 297	92 238	93 401	97 664	94 571	89 132
Weibliche Personen								
0 - 3	37	4 056	3 934	3 296	1 526	2 136	1 994	2 002
3 - 6	38	3 511	4 038	3 733	2 344	1 833	2 096	2 045
6 - 10	39	4 394	4 794	4 993	5 061	2 572	2 696	2 623
10 - 16	40	8 673	7 083	6 931	8 021	8 262	4 366	3 923
16 - 18	41	3 296	2 800	2 067	2 487	2 833	2 660	1 119
18 - 25	42	11 997	11 266	8 817	6 847	7 942	8 014	5 900
25 - 45	43	25 631	25 647	26 729	29 222	29 252	25 467	21 247
45 - 65	44	25 267	26 396	24 299	23 267	25 316	26 486	28 951
65 und mehr	45	21 004	19 075	18 495	18 876	19 853	21 730	21 938
0 - 6	46	7 567	7 972	7 029	3 870	3 969	4 090	4 047
0 - 16	47	20 634	19 849	18 953	16 952	14 803	11 152	10 593
0 - 18	48	23 930	22 649	21 020	19 439	17 636	13 812	11 712
18 und mehr	49	83 899	82 384	78 340	78 212	82 363	81 697	78 036
0 - 20	50	27 455	25 696	23 416	21 512	20 217	16 428	12 915
20 - 65	51	59 370	60 262	57 449	57 263	59 929	57 351	54 895
75 und mehr	52	8 752	9 169	8 846	7 951	8 979	9 996	10 869
90 und mehr	53	291	312	380	537	782	834	827
Insgesamt	54	107 829	105 033	99 360	97 651	99 999	95 509	89 748

Börde

Bevölkerungsstand am 31.12. ...									Lfd. Nr.
2011	2012	2013	2014	2015	2016	2017	2018	2019	
Personen insgesamt									
4 060	4 132	4 150	4 202	4 350	4 372	4 408	4 262	4 063	1
4 298	4 295	4 247	4 210	4 382	4 529	4 592	4 640	4 691	2
5 475	5 472	5 662	5 803	5 880	6 010	5 998	6 034	6 206	3
8 280	8 394	8 400	8 430	8 498	8 493	8 674	8 862	9 002	4
2 216	2 311	2 485	2 672	2 843	3 043	2 965	2 822	2 763	5
11 224	9 913	8 774	8 018	7 718	7 497	7 729	7 808	7 890	6
42 915	42 015	41 197	40 954	40 872	39 642	39 047	38 479	37 932	7
59 866	60 535	60 910	60 871	60 651	60 409	59 397	58 194	56 923	8
36 864	36 934	37 130	37 669	38 279	38 964	39 809	40 633	41 453	9
8 358	8 427	8 397	8 412	8 732	8 901	9 000	8 902	8 754	10
22 113	22 293	22 459	22 645	23 110	23 404	23 672	23 798	23 962	11
24 329	24 604	24 944	25 317	25 953	26 447	26 637	26 620	26 725	12
150 869	149 397	148 011	147 512	147 520	146 512	145 982	145 114	144 198	13
26 517	26 716	26 984	27 500	28 397	28 969	29 338	29 365	29 376	14
111 817	110 351	108 841	107 660	106 797	105 026	103 472	101 736	100 094	15
16 934	17 576	18 179	19 066	19 756	20 387	20 407	20 509	20 519	16
1 075	1 191	1 213	1 274	1 351	1 385	1 470	1 559	1 617	17
175 198	174 001	172 955	172 829	173 473	172 959	172 619	171 734	170 923	18
Männliche Personen									
2 075	2 085	2 084	2 125	2 200	2 214	2 213	2 157	2 030	19
2 251	2 225	2 184	2 136	2 217	2 299	2 331	2 341	2 389	20
2 838	2 847	2 934	3 031	3 057	3 097	3 080	3 068	3 175	21
4 238	4 334	4 349	4 347	4 391	4 425	4 550	4 625	4 665	22
1 163	1 182	1 290	1 391	1 476	1 616	1 534	1 476	1 483	23
6 000	5 313	4 740	4 378	4 435	4 248	4 339	4 392	4 360	24
22 591	22 159	21 717	21 667	21 731	20 895	20 479	20 149	19 858	25
30 524	30 850	31 058	31 006	30 939	30 774	30 278	29 686	29 004	26
15 317	15 429	15 653	16 028	16 373	16 819	17 307	17 766	18 260	27
4 326	4 310	4 268	4 261	4 417	4 513	4 544	4 498	4 419	28
11 402	11 491	11 551	11 639	11 865	12 035	12 174	12 191	12 259	29
12 565	12 673	12 841	13 030	13 341	13 651	13 708	13 667	13 742	30
74 432	73 751	73 168	73 079	73 478	72 736	72 403	71 993	71 482	31
13 737	13 809	13 962	14 204	14 743	15 057	15 178	15 180	15 167	32
57 943	57 186	56 394	55 877	55 703	54 511	53 626	52 714	51 797	33
5 902	6 250	6 609	7 083	7 472	7 805	7 856	7 945	8 034	34
195	222	241	243	259	281	312	338	372	35
86 997	86 424	86 009	86 109	86 819	86 387	86 111	85 660	85 224	36
Weibliche Personen									
1 985	2 047	2 066	2 077	2 150	2 158	2 195	2 105	2 033	37
2 047	2 070	2 063	2 074	2 165	2 230	2 261	2 299	2 302	38
2 637	2 625	2 728	2 772	2 823	2 913	2 918	2 966	3 031	39
4 042	4 060	4 051	4 083	4 107	4 068	4 124	4 237	4 337	40
1 053	1 129	1 195	1 281	1 367	1 427	1 431	1 346	1 280	41
5 224	4 600	4 034	3 640	3 283	3 249	3 390	3 416	3 530	42
20 324	19 856	19 480	19 287	19 141	18 747	18 568	18 330	18 074	43
29 342	29 685	29 852	29 865	29 712	29 635	29 119	28 508	27 919	44
21 547	21 505	21 477	21 641	21 906	22 145	22 502	22 867	23 193	45
4 032	4 117	4 129	4 151	4 315	4 388	4 456	4 404	4 335	46
10 711	10 802	10 908	11 006	11 245	11 369	11 498	11 607	11 703	47
11 764	11 931	12 103	12 287	12 612	12 796	12 929	12 953	12 983	48
76 437	75 646	74 843	74 433	74 042	73 776	73 579	73 121	72 716	49
12 780	12 907	13 022	13 296	13 654	13 912	14 160	14 185	14 209	50
53 874	53 165	52 447	51 783	51 094	50 515	49 846	49 022	48 297	51
11 032	11 326	11 570	11 983	12 284	12 582	12 551	12 564	12 485	52
880	969	972	1 031	1 092	1 104	1 158	1 221	1 245	53
88 201	87 577	86 946	86 720	86 654	86 572	86 508	86 074	85 699	54

4.1.7 Burgen-

Altersgruppe von ... bis unter ... Jahre	Lfd. Nr.	Bevölkerungsstand am 31.12. ...						
		VZ 1981	1985	1990	1995	2000	2005	2010
Personen insgesamt								
0 - 3	1	10 390	9 849	8 110	3 300	4 404	4 208	4 050
3 - 6	2	8 772	10 265	9 238	5 439	3 734	4 298	3 995
6 - 10	3	10 169	11 892	12 430	11 739	5 265	5 325	5 561
10 - 16	4	21 876	16 898	16 963	18 617	17 396	8 627	7 652
16 - 18	5	8 807	7 143	4 574	6 007	6 033	5 514	2 171
18 - 25	6	30 886	29 247	21 891	16 579	18 880	18 217	13 780
25 - 45	7	69 577	67 443	67 549	69 618	62 462	53 259	44 891
45 - 65	8	63 181	68 251	65 440	60 201	61 080	59 665	61 876
65 und mehr	9	44 689	39 548	38 231	39 815	43 008	48 614	50 219
0 - 6	10	19 162	20 114	17 348	8 739	8 138	8 506	8 045
0 - 16	11	51 207	48 904	46 741	39 095	30 799	22 458	21 258
0 - 18	12	60 014	56 047	51 315	45 102	36 832	27 972	23 429
18 und mehr	13	208 333	204 489	193 111	186 213	185 430	179 755	170 766
0 - 20	14	69 085	63 868	57 114	50 081	42 878	33 781	26 027
20 - 65	15	154 573	157 120	149 081	141 419	136 376	125 332	117 949
75 und mehr	16	18 497	18 791	17 637	14 992	17 303	20 459	23 041
90 und mehr	17	472	531	657	915	1 386	1 456	1 438
Insgesamt	18	268 347	260 536	244 426	231 315	222 262	207 727	194 195
Männliche Personen								
0 - 3	19	5 264	5 005	4 235	1 667	2 322	2 173	2 105
3 - 6	20	4 465	5 163	4 752	2 816	1 899	2 206	2 047
6 - 10	21	5 221	6 042	6 260	6 081	2 708	2 755	2 837
10 - 16	22	11 280	8 589	8 627	9 398	8 993	4 440	3 944
16 - 18	23	4 513	3 719	2 370	3 092	3 025	2 853	1 129
18 - 25	24	16 065	15 273	11 271	8 927	10 120	9 811	7 487
25 - 45	25	35 613	34 586	34 647	36 152	32 568	28 147	24 281
45 - 65	26	27 471	31 000	31 365	29 484	30 313	29 931	31 240
65 und mehr	27	15 827	13 363	12 376	13 598	15 675	19 016	20 446
0 - 6	28	9 729	10 168	8 987	4 483	4 221	4 379	4 152
0 - 16	29	26 230	24 799	23 874	19 962	15 922	11 574	10 933
0 - 18	30	30 743	28 518	26 244	23 054	18 947	14 427	12 062
18 und mehr	31	94 976	94 222	89 659	88 161	88 676	86 905	83 454
0 - 20	32	35 422	32 665	29 226	25 666	22 080	17 446	13 440
20 - 65	33	74 470	76 712	74 301	71 951	69 868	64 870	61 630
75 und mehr	34	6 288	6 126	5 322	4 196	4 743	6 341	7 961
90 und mehr	35	128	119	153	215	273	295	282
Insgesamt	36	125 719	122 740	115 903	111 215	107 623	101 332	95 516
Weibliche Personen								
0 - 3	37	5 126	4 844	3 875	1 633	2 082	2 035	1 945
3 - 6	38	4 307	5 102	4 486	2 623	1 835	2 092	1 948
6 - 10	39	4 948	5 850	6 170	5 658	2 557	2 570	2 724
10 - 16	40	10 596	8 309	8 336	9 219	8 403	4 187	3 708
16 - 18	41	4 294	3 424	2 204	2 915	3 008	2 661	1 042
18 - 25	42	14 821	13 974	10 620	7 652	8 760	8 406	6 293
25 - 45	43	33 964	32 857	32 902	33 466	29 894	25 112	20 610
45 - 65	44	35 710	37 251	34 075	30 717	30 767	29 734	30 636
65 und mehr	45	28 862	26 185	25 855	26 217	27 333	29 598	29 773
0 - 6	46	9 433	9 946	8 361	4 256	3 917	4 127	3 893
0 - 16	47	24 977	24 105	22 867	19 133	14 877	10 884	10 325
0 - 18	48	29 271	27 529	25 071	22 048	17 885	13 545	11 367
18 und mehr	49	113 357	110 267	103 452	98 052	96 754	92 850	87 312
0 - 20	50	33 663	31 203	27 888	24 415	20 798	16 335	12 587
20 - 65	51	80 103	80 408	74 780	69 468	66 508	60 462	56 319
75 und mehr	52	12 209	12 665	12 315	10 796	12 560	14 118	15 080
90 und mehr	53	344	412	504	700	1 113	1 161	1 156
Insgesamt	54	142 628	137 796	128 523	120 100	114 639	106 395	98 679

landkreis

Bevölkerungsstand am 31.12. ...									Lfd. Nr.
2011	2012	2013	2014	2015	2016	2017	2018	2019	
Personen insgesamt									
3 836	3 866	3 911	4 009	4 152	4 314	4 283	4 228	4 077	1
3 991	4 021	4 060	3 967	4 063	4 120	4 228	4 362	4 471	2
5 384	5 342	5 357	5 414	5 524	5 603	5 625	5 616	5 659	3
7 834	7 998	8 056	8 176	8 275	8 240	8 278	8 416	8 531	4
2 081	2 186	2 399	2 559	2 669	2 819	2 800	2 713	2 688	5
11 489	10 029	8 883	8 105	7 989	7 885	7 936	8 088	8 300	6
42 385	41 386	40 872	40 398	40 287	39 280	38 725	37 852	37 302	7
62 140	62 570	63 112	62 880	62 237	61 679	60 325	58 692	57 178	8
49 009	48 683	48 306	48 547	48 885	49 234	49 768	50 223	50 640	9
7 827	7 887	7 971	7 976	8 215	8 434	8 511	8 590	8 548	10
21 045	21 227	21 384	21 566	22 014	22 277	22 414	22 622	22 738	11
23 126	23 413	23 783	24 125	24 683	25 096	25 214	25 335	25 426	12
165 023	162 668	161 173	159 930	159 398	158 078	156 754	154 855	153 420	13
25 229	25 352	25 709	26 187	27 171	27 634	27 796	27 939	28 039	14
113 911	112 046	110 941	109 321	108 025	106 306	104 404	102 028	100 167	15
23 398	24 089	24 760	25 722	26 622	27 464	27 545	27 662	27 621	16
1 546	1 661	1 753	1 813	1 846	1 916	1 950	2 116	2 198	17
188 149	186 081	184 956	184 055	184 081	183 174	181 968	180 190	178 846	18
Männliche Personen									
2 013	2 006	2 038	2 082	2 171	2 243	2 207	2 198	2 115	19
2 080	2 113	2 108	2 089	2 106	2 153	2 198	2 253	2 334	20
2 762	2 771	2 764	2 800	2 874	2 909	2 954	2 926	2 939	21
4 041	4 127	4 178	4 237	4 276	4 246	4 268	4 374	4 421	22
1 037	1 095	1 223	1 320	1 411	1 531	1 492	1 415	1 414	23
6 273	5 469	4 900	4 456	4 533	4 431	4 500	4 543	4 633	24
22 809	22 281	22 073	21 858	22 038	21 492	21 098	20 439	20 020	25
31 268	31 447	31 803	31 837	31 525	31 331	30 703	29 914	29 206	26
20 006	19 987	19 903	20 072	20 342	20 628	20 990	21 291	21 576	27
4 093	4 119	4 146	4 171	4 277	4 396	4 405	4 451	4 449	28
10 896	11 017	11 088	11 208	11 427	11 551	11 627	11 751	11 809	29
11 933	12 112	12 311	12 528	12 838	13 082	13 119	13 166	13 223	30
80 356	79 184	78 679	78 223	78 438	77 882	77 291	76 187	75 435	31
13 057	13 135	13 307	13 603	14 233	14 495	14 564	14 624	14 653	32
59 226	58 174	57 780	57 076	56 701	55 841	54 856	53 438	52 429	33
8 183	8 586	8 905	9 458	9 935	10 389	10 505	10 674	10 735	34
297	317	346	347	358	376	410	483	513	35
92 289	91 296	90 990	90 751	91 276	90 964	90 410	89 353	88 658	36
Weibliche Personen									
1 823	1 860	1 873	1 927	1 981	2 071	2 076	2 030	1 962	37
1 911	1 908	1 952	1 878	1 957	1 967	2 030	2 109	2 137	38
2 622	2 571	2 593	2 614	2 650	2 694	2 671	2 690	2 720	39
3 793	3 871	3 878	3 939	3 999	3 994	4 010	4 042	4 110	40
1 044	1 091	1 176	1 239	1 258	1 288	1 308	1 298	1 274	41
5 216	4 560	3 983	3 649	3 456	3 454	3 436	3 545	3 667	42
19 576	19 105	18 799	18 540	18 249	17 788	17 627	17 413	17 282	43
30 872	31 123	31 309	31 043	30 712	30 348	29 622	28 778	27 972	44
29 003	28 696	28 403	28 475	28 543	28 606	28 778	28 932	29 064	45
3 734	3 768	3 825	3 805	3 938	4 038	4 106	4 139	4 099	46
10 149	10 210	10 296	10 358	10 587	10 726	10 787	10 871	10 929	47
11 193	11 301	11 472	11 597	11 845	12 014	12 095	12 169	12 203	48
84 667	83 484	82 494	81 707	80 960	80 196	79 463	78 668	77 985	49
12 172	12 217	12 402	12 584	12 938	13 139	13 232	13 315	13 386	50
54 685	53 872	53 161	52 245	51 324	50 465	49 548	48 590	47 738	51
15 215	15 503	15 855	16 264	16 687	17 075	17 040	16 988	16 886	52
1 249	1 344	1 407	1 466	1 488	1 540	1 540	1 633	1 685	53
95 860	94 785	93 966	93 304	92 805	92 210	91 558	90 837	90 188	54

Altersgruppe von ... bis unter ... Jahre	Lfd. Nr.	Bevölkerungsstand am 31.12. ...						
		VZ 1981	1985	1990	1995	2000	2005	2010
Personen insgesamt								
0 - 3	1	11 809	11 494	9 848	4 327	5 391	5 097	4 830
3 - 6	2	10 629	11 928	11 051	6 644	4 722	5 521	4 925
6 - 10	3	12 610	14 434	14 840	13 898	6 541	6 634	6 828
10 - 16	4	26 634	21 155	20 746	22 165	20 570	11 080	9 835
16 - 18	5	9 778	8 620	5 922	7 192	7 179	6 477	2 874
18 - 25	6	33 898	33 966	27 039	20 165	22 287	21 747	16 781
25 - 45	7	80 897	78 803	81 090	82 181	73 440	64 293	53 975
45 - 65	8	65 699	72 191	71 781	69 870	73 122	71 325	74 178
65 und mehr	9	45 133	41 100	41 123	43 432	47 410	55 316	58 117
0 - 6	10	22 438	23 422	20 899	10 971	10 113	10 618	9 755
0 - 16	11	61 682	59 011	56 485	47 034	37 224	28 332	26 418
0 - 18	12	71 460	67 631	62 407	54 226	44 403	34 809	29 292
18 und mehr	13	225 627	226 060	221 033	215 648	216 259	212 681	203 051
0 - 20	14	81 726	76 985	69 668	60 462	51 383	41 652	32 656
20 - 65	15	170 228	175 606	172 649	165 980	161 869	150 522	141 570
75 und mehr	16	18 381	19 092	18 781	17 091	19 819	23 058	25 577
90 und mehr	17	538	598	737	1 120	1 544	1 795	1 743
Insgesamt	18	297 087	293 691	283 440	269 874	260 662	247 490	232 343
Männliche Personen								
0 - 3	19	5 990	5 968	5 119	2 203	2 784	2 655	2 426
3 - 6	20	5 478	6 045	5 661	3 432	2 432	2 828	2 544
6 - 10	21	6 514	7 410	7 543	7 133	3 332	3 438	3 561
10 - 16	22	13 653	10 894	10 691	11 399	10 616	5 695	5 074
16 - 18	23	5 047	4 404	3 072	3 700	3 768	3 388	1 480
18 - 25	24	17 401	17 457	13 866	10 956	11 963	11 688	9 067
25 - 45	25	40 729	39 457	40 968	42 251	38 036	33 674	28 546
45 - 65	26	28 769	33 061	34 515	34 238	36 131	35 395	37 101
65 und mehr	27	15 877	13 871	13 590	14 938	17 358	21 773	23 787
0 - 6	28	11 468	12 013	10 780	5 635	5 216	5 483	4 970
0 - 16	29	31 635	30 317	29 014	24 167	19 164	14 616	13 605
0 - 18	30	36 682	34 721	32 086	27 867	22 932	18 004	15 085
18 und mehr	31	102 776	103 846	102 939	102 383	103 488	102 530	98 501
0 - 20	32	41 978	39 479	35 862	31 250	26 547	21 556	16 869
20 - 65	33	81 603	85 217	85 573	84 062	82 515	77 205	72 930
75 und mehr	34	5 995	6 013	5 637	4 790	5 558	7 111	8 749
90 und mehr	35	127	117	140	265	291	344	341
Insgesamt	36	139 458	138 567	135 025	130 250	126 420	120 534	113 586
Weibliche Personen								
0 - 3	37	5 819	5 526	4 729	2 124	2 607	2 442	2 404
3 - 6	38	5 151	5 883	5 390	3 212	2 290	2 693	2 381
6 - 10	39	6 096	7 024	7 297	6 765	3 209	3 196	3 267
10 - 16	40	12 981	10 261	10 055	10 766	9 954	5 385	4 761
16 - 18	41	4 731	4 216	2 850	3 492	3 411	3 089	1 394
18 - 25	42	16 497	16 509	13 173	9 209	10 324	10 059	7 714
25 - 45	43	40 168	39 346	40 122	39 930	35 404	30 619	25 429
45 - 65	44	36 930	39 130	37 266	35 632	36 991	35 930	37 077
65 und mehr	45	29 256	27 229	27 533	28 494	30 052	33 543	34 330
0 - 6	46	10 970	11 409	10 119	5 336	4 897	5 135	4 785
0 - 16	47	30 047	28 694	27 471	22 867	18 060	13 716	12 813
0 - 18	48	34 778	32 910	30 321	26 359	21 471	16 805	14 207
18 und mehr	49	122 851	122 214	118 094	113 265	112 771	110 151	104 550
0 - 20	50	39 748	37 506	33 806	29 212	24 836	20 096	15 787
20 - 65	51	88 625	90 389	87 076	81 918	79 354	73 317	68 640
75 und mehr	52	12 386	13 079	13 144	12 301	14 261	15 947	16 828
90 und mehr	53	411	481	597	855	1 253	1 451	1 402
Insgesamt	54	157 629	155 124	148 415	139 624	134 242	126 956	118 757

Harz

Bevölkerungsstand am 31.12. ...									Lfd. Nr.
2011	2012	2013	2014	2015	2016	2017	2018	2019	
Personen insgesamt									
4 576	4 634	4 700	4 763	4 991	4 875	4 840	4 704	4 666	1
4 800	4 888	4 746	4 740	4 983	5 044	5 012	5 018	5 005	2
6 583	6 392	6 410	6 539	6 699	6 687	6 631	6 635	6 680	3
9 805	10 112	10 139	10 140	10 569	10 168	10 067	10 060	10 083	4
2 769	2 846	3 034	3 229	3 700	3 732	3 621	3 524	3 463	5
14 241	12 617	11 230	10 342	10 647	10 746	10 114	10 155	10 578	6
51 092	49 806	48 838	48 037	47 953	46 706	45 110	44 441	43 786	7
74 366	74 694	74 850	74 366	73 782	72 897	71 471	69 654	68 123	8
56 959	57 105	57 096	57 462	58 042	58 788	59 433	60 255	60 926	9
9 376	9 522	9 446	9 503	9 974	9 919	9 852	9 722	9 671	10
25 764	26 026	25 995	26 182	27 242	26 774	26 550	26 417	26 434	11
28 533	28 872	29 029	29 411	30 942	30 506	30 171	29 941	29 897	12
196 658	194 222	192 014	190 207	190 424	189 137	186 128	184 505	183 413	13
31 399	31 488	31 660	32 157	34 241	34 043	33 490	33 314	33 322	14
136 833	134 501	132 287	129 999	129 083	126 812	123 376	120 877	119 062	15
26 018	26 937	27 924	29 056	30 195	31 264	31 504	31 847	32 044	16
1 841	2 021	2 154	2 207	2 265	2 351	2 391	2 435	2 554	17
225 191	223 094	221 043	219 618	221 366	219 643	216 299	214 446	213 310	18
Männliche Personen									
2 308	2 332	2 423	2 464	2 632	2 544	2 468	2 365	2 368	19
2 480	2 505	2 386	2 398	2 543	2 633	2 633	2 633	2 585	20
3 411	3 323	3 330	3 365	3 532	3 469	3 397	3 399	3 450	21
5 029	5 210	5 241	5 286	5 535	5 346	5 309	5 267	5 257	22
1 420	1 464	1 566	1 650	2 064	2 053	1 887	1 838	1 838	23
7 712	6 848	6 037	5 559	5 938	6 071	5 571	5 512	5 809	24
26 893	26 267	25 784	25 445	25 585	24 999	23 909	23 418	23 072	25
37 073	37 305	37 423	37 116	36 895	36 519	35 856	35 061	34 333	26
23 347	23 525	23 571	23 900	24 302	24 769	25 105	25 608	26 000	27
4 788	4 837	4 809	4 862	5 175	5 177	5 101	4 998	4 953	28
13 228	13 370	13 380	13 513	14 242	13 992	13 807	13 664	13 660	29
14 648	14 834	14 946	15 163	16 306	16 045	15 694	15 502	15 498	30
95 025	93 945	92 815	92 020	92 720	92 358	90 441	89 599	89 214	31
16 151	16 208	16 336	16 618	18 156	18 053	17 541	17 366	17 346	32
70 175	69 046	67 854	66 665	66 568	65 581	63 489	62 127	61 366	33
9 093	9 637	10 142	10 737	11 363	11 916	12 052	12 352	12 488	34
365	424	441	430	457	496	503	562	596	35
109 673	108 779	107 761	107 183	109 026	108 403	106 135	105 101	104 712	36
Weibliche Personen									
2 268	2 302	2 277	2 299	2 359	2 331	2 372	2 339	2 298	37
2 320	2 383	2 360	2 342	2 440	2 411	2 379	2 385	2 420	38
3 172	3 069	3 080	3 174	3 167	3 218	3 234	3 236	3 230	39
4 776	4 902	4 898	4 854	5 034	4 822	4 758	4 793	4 826	40
1 349	1 382	1 468	1 579	1 636	1 679	1 734	1 686	1 625	41
6 529	5 769	5 193	4 783	4 709	4 675	4 543	4 643	4 769	42
24 199	23 539	23 054	22 592	22 368	21 707	21 201	21 023	20 714	43
37 293	37 389	37 427	37 250	36 887	36 378	35 615	34 593	33 790	44
33 612	33 580	33 525	33 562	33 740	34 019	34 328	34 647	34 926	45
4 588	4 685	4 637	4 641	4 799	4 742	4 751	4 724	4 718	46
12 536	12 656	12 615	12 669	13 000	12 782	12 743	12 753	12 774	47
13 885	14 038	14 083	14 248	14 636	14 461	14 477	14 439	14 399	48
101 633	100 277	99 199	98 187	97 704	96 779	95 687	94 906	94 199	49
15 248	15 280	15 324	15 539	16 085	15 990	15 949	15 948	15 976	50
66 658	65 455	64 433	63 334	62 515	61 231	59 887	58 750	57 696	51
16 925	17 300	17 782	18 319	18 832	19 348	19 452	19 495	19 556	52
1 476	1 597	1 713	1 777	1 808	1 855	1 888	1 873	1 958	53
115 518	114 315	113 282	112 435	112 340	111 240	110 164	109 345	108 598	54

Altersgruppe von ... bis unter ... Jahre	Lfd. Nr.	Bevölkerungsstand am 31.12. ...						
		VZ 1981	1985	1990	1995	2000	2005	2010
Personen insgesamt								
0 - 3	1	4 727	4 565	3 851	1 866	2 366	2 116	2 115
3 - 6	2	4 285	4 768	4 267	2 699	2 083	2 331	2 102
6 - 10	3	4 840	5 694	5 914	5 792	2 893	2 878	2 910
10 - 16	4	9 973	7 926	8 155	9 265	9 002	4 752	4 211
16 - 18	5	4 262	3 457	2 334	2 999	3 180	2 897	1 235
18 - 25	6	14 258	14 045	9 885	8 536	9 624	9 119	6 813
25 - 45	7	30 205	30 002	30 967	34 769	32 224	27 542	22 752
45 - 65	8	24 804	27 610	27 494	27 066	29 365	29 534	31 858
65 und mehr	9	17 582	15 813	14 711	15 352	17 614	21 233	22 255
0 - 6	10	9 012	9 333	8 118	4 565	4 449	4 447	4 217
0 - 16	11	23 825	22 953	22 187	19 622	16 344	12 077	11 338
0 - 18	12	28 087	26 410	24 521	22 621	19 524	14 974	12 573
18 und mehr	13	86 849	87 470	83 057	85 723	88 827	87 428	83 678
0 - 20	14	32 454	30 139	27 199	25 291	22 647	17 843	13 964
20 - 65	15	64 900	67 928	65 668	67 701	68 090	63 326	60 032
75 und mehr	16	7 386	7 586	7 090	6 096	6 934	8 353	9 699
90 und mehr	17	235	255	295	442	617	765	731
Insgesamt	18	114 936	113 880	107 578	108 344	108 351	102 402	96 251
Männliche Personen								
0 - 3	19	2 463	2 397	2 000	951	1 241	1 081	1 046
3 - 6	20	2 185	2 441	2 194	1 421	1 085	1 215	1 049
6 - 10	21	2 458	2 926	3 079	2 975	1 493	1 509	1 540
10 - 16	22	5 048	4 000	4 202	4 806	4 636	2 476	2 228
16 - 18	23	2 150	1 721	1 175	1 576	1 652	1 523	622
18 - 25	24	7 364	7 161	5 037	4 620	5 192	4 948	3 781
25 - 45	25	15 555	15 474	15 905	18 261	16 639	14 328	12 103
45 - 65	26	10 939	12 779	13 332	13 407	14 800	15 019	16 253
65 und mehr	27	5 966	5 105	4 669	5 202	6 528	8 489	9 198
0 - 6	28	4 648	4 838	4 194	2 372	2 326	2 296	2 095
0 - 16	29	12 154	11 764	11 475	10 153	8 455	6 281	5 863
0 - 18	30	14 304	13 485	12 650	11 729	10 107	7 804	6 485
18 und mehr	31	39 824	40 519	38 943	41 490	43 159	42 784	41 335
0 - 20	32	16 526	15 343	14 014	13 104	11 772	9 302	7 251
20 - 65	33	31 636	33 556	32 910	34 913	34 966	32 797	31 371
75 und mehr	34	2 403	2 327	2 033	1 617	1 886	2 613	3 404
90 und mehr	35	54	59	58	99	117	130	144
Insgesamt	36	54 128	54 004	51 593	53 219	53 266	50 588	47 820
Weibliche Personen								
0 - 3	37	2 264	2 168	1 851	915	1 125	1 035	1 069
3 - 6	38	2 100	2 327	2 073	1 278	998	1 116	1 053
6 - 10	39	2 382	2 768	2 835	2 817	1 400	1 369	1 370
10 - 16	40	4 925	3 926	3 953	4 459	4 366	2 276	1 983
16 - 18	41	2 112	1 736	1 159	1 423	1 528	1 374	613
18 - 25	42	6 894	6 884	4 848	3 916	4 432	4 171	3 032
25 - 45	43	14 650	14 528	15 062	16 508	15 585	13 214	10 649
45 - 65	44	13 865	14 831	14 162	13 659	14 565	14 515	15 605
65 und mehr	45	11 616	10 708	10 042	10 150	11 086	12 744	13 057
0 - 6	46	4 364	4 495	3 924	2 193	2 123	2 151	2 122
0 - 16	47	11 671	11 189	10 712	9 469	7 889	5 796	5 475
0 - 18	48	13 783	12 925	11 871	10 892	9 417	7 170	6 088
18 und mehr	49	47 025	46 951	44 114	44 233	45 668	44 644	42 343
0 - 20	50	15 928	14 796	13 185	12 187	10 875	8 541	6 713
20 - 65	51	33 264	34 372	32 758	32 788	33 124	30 529	28 661
75 und mehr	52	4 983	5 259	5 057	4 479	5 048	5 740	6 295
90 und mehr	53	181	196	237	343	500	635	587
Insgesamt	54	60 808	59 876	55 985	55 125	55 085	51 814	48 431

Jerichower Land

Bevölkerungsstand am 31.12. ...									Lfd. Nr.
2011	2012	2013	2014	2015	2016	2017	2018	2019	
Personen insgesamt									
1 969	1 981	2 040	2 084	2 217	2 233	2 228	2 209	2 170	1
2 110	2 096	2 130	2 096	2 150	2 260	2 293	2 358	2 360	2
2 754	2 711	2 708	2 814	2 896	3 001	2 995	2 977	3 069	3
4 271	4 348	4 350	4 338	4 401	4 378	4 285	4 329	4 407	4
1 222	1 259	1 317	1 376	1 466	1 562	1 535	1 518	1 445	5
5 713	5 008	4 419	3 997	3 945	3 831	3 861	3 888	3 998	6
21 500	20 906	20 679	20 281	20 228	19 620	18 993	18 800	18 658	7
31 998	32 300	32 397	32 474	32 233	31 940	31 455	30 685	29 988	8
21 705	21 758	21 681	21 899	22 157	22 520	22 820	23 164	23 494	9
4 079	4 077	4 170	4 180	4 367	4 493	4 521	4 567	4 530	10
11 104	11 136	11 228	11 332	11 664	11 872	11 801	11 873	12 006	11
12 326	12 395	12 545	12 708	13 130	13 434	13 336	13 391	13 451	12
80 916	79 972	79 176	78 651	78 563	77 911	77 129	76 537	76 138	13
13 438	13 469	13 630	13 857	14 396	14 724	14 701	14 776	14 803	14
58 099	57 140	56 410	55 603	55 140	54 101	52 944	51 988	51 292	15
9 984	10 395	10 813	11 320	11 724	12 209	12 254	12 311	12 406	16
728	743	766	811	821	864	839	842	911	17
93 242	92 367	91 721	91 359	91 693	91 345	90 465	89 928	89 589	18
Männliche Personen									
963	991	1 016	1 041	1 118	1 143	1 139	1 130	1 093	19
1 064	1 036	1 061	1 031	1 065	1 133	1 162	1 203	1 214	20
1 420	1 396	1 378	1 429	1 451	1 492	1 488	1 469	1 543	21
2 236	2 285	2 293	2 276	2 313	2 295	2 208	2 217	2 247	22
668	679	668	710	789	854	820	796	748	23
3 183	2 774	2 462	2 217	2 258	2 133	2 190	2 206	2 267	24
11 509	11 175	11 149	10 941	11 017	10 631	10 198	10 072	9 981	25
16 253	16 472	16 510	16 566	16 449	16 327	16 027	15 654	15 299	26
8 973	9 043	9 084	9 228	9 410	9 603	9 839	10 034	10 208	27
2 027	2 027	2 077	2 072	2 183	2 276	2 301	2 333	2 307	28
5 683	5 708	5 748	5 777	5 947	6 063	5 997	6 019	6 097	29
6 351	6 387	6 416	6 487	6 736	6 917	6 817	6 815	6 845	30
39 918	39 464	39 205	38 952	39 134	38 694	38 254	37 966	37 755	31
6 933	6 958	7 034	7 112	7 430	7 628	7 596	7 608	7 598	32
30 363	29 850	29 503	29 099	29 030	28 380	27 636	27 139	26 794	33
3 549	3 757	3 997	4 245	4 454	4 701	4 740	4 805	4 844	34
146	156	161	175	168	178	188	191	209	35
46 269	45 851	45 621	45 439	45 870	45 611	45 071	44 781	44 600	36
Weibliche Personen									
1 006	990	1 024	1 043	1 099	1 090	1 089	1 079	1 077	37
1 046	1 060	1 069	1 065	1 085	1 127	1 131	1 155	1 146	38
1 334	1 315	1 330	1 385	1 445	1 509	1 507	1 508	1 526	39
2 035	2 063	2 057	2 062	2 088	2 083	2 077	2 112	2 160	40
554	580	649	666	677	708	715	722	697	41
2 530	2 234	1 957	1 780	1 687	1 698	1 671	1 682	1 731	42
9 991	9 731	9 530	9 340	9 211	8 989	8 795	8 728	8 677	43
15 745	15 828	15 887	15 908	15 784	15 613	15 428	15 031	14 689	44
12 732	12 715	12 597	12 671	12 747	12 917	12 981	13 130	13 286	45
2 052	2 050	2 093	2 108	2 184	2 217	2 220	2 234	2 223	46
5 421	5 428	5 480	5 555	5 717	5 809	5 804	5 854	5 909	47
5 975	6 008	6 129	6 221	6 394	6 517	6 519	6 576	6 606	48
40 998	40 508	39 971	39 699	39 429	39 217	38 875	38 571	38 383	49
6 505	6 511	6 596	6 745	6 966	7 096	7 105	7 168	7 205	50
27 736	27 290	26 907	26 504	26 110	25 721	25 308	24 849	24 498	51
6 435	6 638	6 816	7 075	7 270	7 508	7 514	7 506	7 562	52
582	587	605	636	653	686	651	651	702	53
46 973	46 516	46 100	45 920	45 823	45 734	45 394	45 147	44 989	54

4.1.10 Landkreis

Altersgruppe von ... bis unter ... Jahre	Lfd. Nr.	Bevölkerungsstand am 31.12. ...						
		VZ 1981	1985	1990	1995	2000	2005	2010
Personen insgesamt								
0 - 3	1	8 274	7 913	6 792	2 873	3 405	3 055	3 014
3 - 6	2	7 427	8 308	7 397	4 396	3 017	3 415	2 998
6 - 10	3	9 027	9 973	10 297	9 432	4 251	4 177	4 168
10 - 16	4	17 809	14 695	14 460	15 278	13 762	7 060	6 080
16 - 18	5	6 980	5 697	4 179	4 934	4 865	4 394	1 811
18 - 25	6	24 868	23 197	17 867	14 091	15 201	13 954	10 103
25 - 45	7	56 189	54 646	54 734	54 751	48 540	41 373	33 581
45 - 65	8	50 189	54 374	52 994	49 653	50 031	48 232	49 220
65 und mehr	9	32 327	29 261	28 880	30 548	33 258	37 960	39 320
0 - 6	10	15 701	16 221	14 189	7 269	6 422	6 470	6 012
0 - 16	11	42 537	40 889	38 946	31 979	24 435	17 707	16 260
0 - 18	12	49 517	46 586	43 125	36 913	29 300	22 101	18 071
18 und mehr	13	163 573	161 478	154 475	149 043	147 030	141 519	132 224
0 - 20	14	56 878	52 822	48 164	41 197	34 167	26 553	20 115
20 - 65	15	123 885	125 981	120 556	114 211	108 905	99 107	90 860
75 und mehr	16	13 070	13 369	12 730	11 222	12 877	15 172	17 305
90 und mehr	17	388	364	438	640	871	951	956
Insgesamt	18	213 090	208 064	197 600	185 956	176 330	163 620	150 295
Männliche Personen								
0 - 3	19	4 171	4 112	3 470	1 496	1 802	1 561	1 581
3 - 6	20	3 830	4 199	3 740	2 243	1 562	1 749	1 493
6 - 10	21	4 615	5 110	5 341	4 767	2 173	2 200	2 122
10 - 16	22	9 130	7 485	7 380	7 833	7 006	3 635	3 201
16 - 18	23	3 591	2 915	2 174	2 525	2 575	2 272	943
18 - 25	24	13 017	12 094	9 094	7 471	8 186	7 662	5 560
25 - 45	25	28 764	27 971	27 766	28 153	25 207	21 735	17 978
45 - 65	26	22 564	25 338	25 732	24 482	24 904	24 241	24 723
65 und mehr	27	11 956	10 377	10 005	10 969	12 716	15 387	16 443
0 - 6	28	8 001	8 311	7 210	3 739	3 364	3 310	3 074
0 - 16	29	21 746	20 906	19 931	16 339	12 543	9 145	8 397
0 - 18	30	25 337	23 821	22 105	18 864	15 118	11 417	9 340
18 und mehr	31	76 301	75 780	72 597	71 075	71 013	69 025	64 704
0 - 20	32	29 079	27 085	24 595	21 107	17 680	13 737	10 438
20 - 65	33	60 603	62 139	60 102	57 863	55 735	51 318	47 163
75 und mehr	34	4 631	4 545	4 022	3 311	3 841	4 987	6 204
90 und mehr	35	115	78	108	148	219	210	211
Insgesamt	36	101 638	99 601	94 702	89 939	86 131	80 442	74 044
Weibliche Personen								
0 - 3	37	4 103	3 801	3 322	1 377	1 603	1 494	1 433
3 - 6	38	3 597	4 109	3 657	2 153	1 455	1 666	1 505
6 - 10	39	4 412	4 863	4 956	4 665	2 078	1 977	2 046
10 - 16	40	8 679	7 210	7 080	7 445	6 756	3 425	2 879
16 - 18	41	3 389	2 782	2 005	2 409	2 290	2 122	868
18 - 25	42	11 851	11 103	8 773	6 620	7 015	6 292	4 543
25 - 45	43	27 425	26 675	26 968	26 598	23 333	19 638	15 603
45 - 65	44	27 625	29 036	27 262	25 171	25 127	23 991	24 497
65 und mehr	45	20 371	18 884	18 875	19 579	20 542	22 573	22 877
0 - 6	46	7 700	7 910	6 979	3 530	3 058	3 160	2 938
0 - 16	47	20 791	19 983	19 015	15 640	11 892	8 562	7 863
0 - 18	48	24 180	22 765	21 020	18 049	14 182	10 684	8 731
18 und mehr	49	87 272	85 698	81 878	77 968	76 017	72 494	67 520
0 - 20	50	27 799	25 737	23 569	20 090	16 487	12 816	9 677
20 - 65	51	63 282	63 842	60 454	56 348	53 170	47 789	43 697
75 und mehr	52	8 439	8 824	8 708	7 911	9 036	10 185	11 101
90 und mehr	53	273	286	330	492	652	741	745
Insgesamt	54	111 452	108 463	102 898	96 017	90 199	83 178	76 251

Mansfeld-Südharz

Bevölkerungsstand am 31.12. ...									Lfd. Nr.
2011	2012	2013	2014	2015	2016	2017	2018	2019	
Personen insgesamt									
2 893	2 944	2 898	2 936	2 950	2 927	2 851	2 784	2 690	1
3 027	2 984	3 072	3 019	3 058	3 088	3 105	3 066	3 050	2
4 087	3 988	3 977	4 083	4 161	4 212	4 221	4 191	4 253	3
6 126	6 250	6 329	6 266	6 307	6 294	6 286	6 260	6 262	4
1 717	1 803	1 876	2 003	2 090	2 251	2 222	2 143	2 163	5
8 631	7 664	6 733	6 176	5 869	5 646	5 594	5 803	5 988	6
31 896	31 058	30 488	29 908	29 633	28 422	27 396	26 635	25 985	7
49 491	49 468	49 345	48 951	48 254	47 436	46 486	45 257	43 881	8
38 791	38 576	38 528	38 712	39 086	39 505	39 852	40 110	40 670	9
5 920	5 928	5 970	5 955	6 008	6 015	5 956	5 850	5 740	10
16 133	16 166	16 276	16 304	16 476	16 521	16 463	16 301	16 255	11
17 850	17 969	18 152	18 307	18 566	18 772	18 685	18 444	18 418	12
128 809	126 766	125 094	123 747	122 842	121 009	119 328	117 805	116 524	13
19 590	19 570	19 701	19 988	20 371	20 608	20 605	20 533	20 467	14
88 278	86 589	85 017	83 354	81 951	79 668	77 556	75 606	73 805	15
17 913	18 402	19 063	19 790	20 588	21 289	21 348	21 384	21 569	16
1 080	1 169	1 176	1 246	1 294	1 386	1 454	1 501	1 578	17
146 659	144 735	143 246	142 054	141 408	139 781	138 013	136 249	134 942	18
Männliche Personen									
1 491	1 493	1 460	1 509	1 525	1 487	1 437	1 389	1 373	19
1 546	1 542	1 617	1 536	1 546	1 563	1 581	1 589	1 554	20
2 052	2 032	2 020	2 086	2 154	2 194	2 197	2 146	2 175	21
3 220	3 262	3 274	3 247	3 236	3 211	3 193	3 206	3 216	22
892	943	993	1 066	1 109	1 240	1 196	1 105	1 092	23
4 705	4 180	3 684	3 388	3 340	3 176	3 186	3 290	3 369	24
17 047	16 641	16 349	16 078	16 036	15 286	14 657	14 179	13 771	25
24 826	24 852	24 826	24 661	24 334	23 948	23 448	22 897	22 221	26
16 241	16 193	16 187	16 328	16 551	16 797	17 028	17 191	17 514	27
3 037	3 035	3 077	3 045	3 071	3 050	3 018	2 978	2 927	28
8 309	8 329	8 371	8 378	8 461	8 455	8 408	8 330	8 318	29
9 201	9 272	9 364	9 444	9 570	9 695	9 604	9 435	9 410	30
62 819	61 866	61 046	60 455	60 261	59 207	58 319	57 557	56 875	31
10 135	10 129	10 210	10 376	10 592	10 721	10 687	10 619	10 536	32
45 644	44 816	44 013	43 195	42 688	41 384	40 208	39 182	38 235	33
6 506	6 766	7 096	7 506	7 864	8 267	8 330	8 349	8 458	34
232	249	246	257	265	304	314	345	360	35
72 020	71 138	70 410	69 899	69 831	68 902	67 923	66 992	66 285	36
Weibliche Personen									
1 402	1 451	1 438	1 427	1 425	1 440	1 414	1 395	1 317	37
1 481	1 442	1 455	1 483	1 512	1 525	1 524	1 477	1 496	38
2 035	1 956	1 957	1 997	2 007	2 018	2 024	2 045	2 078	39
2 906	2 988	3 055	3 019	3 071	3 083	3 093	3 054	3 046	40
825	860	883	937	981	1 011	1 026	1 038	1 071	41
3 926	3 484	3 049	2 788	2 529	2 470	2 408	2 513	2 619	42
14 849	14 417	14 139	13 830	13 597	13 136	12 739	12 456	12 214	43
24 665	24 616	24 519	24 290	23 920	23 488	23 038	22 360	21 660	44
22 550	22 383	22 341	22 384	22 535	22 708	22 824	22 919	23 156	45
2 883	2 893	2 893	2 910	2 937	2 965	2 938	2 872	2 813	46
7 824	7 837	7 905	7 926	8 015	8 066	8 055	7 971	7 937	47
8 649	8 697	8 788	8 863	8 996	9 077	9 081	9 009	9 008	48
65 990	64 900	64 048	63 292	62 581	61 802	61 009	60 248	59 649	49
9 455	9 441	9 491	9 612	9 779	9 887	9 918	9 914	9 931	50
42 634	41 773	41 004	40 159	39 263	38 284	37 348	36 424	35 570	51
11 407	11 636	11 967	12 284	12 724	13 022	13 018	13 035	13 111	52
848	920	930	989	1 029	1 082	1 140	1 156	1 218	53
74 639	73 597	72 836	72 155	71 577	70 879	70 090	69 257	68 657	54

Altersgruppe von ... bis unter ... Jahre	Lfd. Nr.	Bevölkerungsstand am 31.12. ...						
		VZ 1981	1985	1990	1995	2000	2005	2010
Personen insgesamt								
0 - 3	1	9 222	8 461	6 845	3 238	4 340	4 359	4 529
3 - 6	2	7 889	8 663	7 487	4 905	3 975	4 448	4 387
6 - 10	3	9 347	10 631	10 531	10 471	5 351	5 688	5 939
10 - 16	4	19 888	15 460	15 005	16 810	17 443	9 073	8 277
16 - 18	5	7 872	6 399	4 287	5 645	6 256	5 735	2 318
18 - 25	6	27 011	25 399	19 514	16 388	19 375	18 802	14 342
25 - 45	7	61 116	57 352	57 524	64 407	63 815	56 924	48 300
45 - 65	8	54 737	58 904	56 547	54 346	60 543	61 029	64 218
65 und mehr	9	35 442	31 774	30 904	33 162	36 389	42 036	44 636
0 - 6	10	17 111	17 124	14 332	8 143	8 315	8 807	8 916
0 - 16	11	46 346	43 215	39 868	35 424	31 109	23 568	23 132
0 - 18	12	54 218	49 614	44 155	41 069	37 365	29 303	25 450
18 und mehr	13	178 306	173 429	164 489	168 303	180 122	178 791	171 496
0 - 20	14	62 641	56 488	49 595	45 905	43 455	35 180	28 155
20 - 65	15	134 441	134 781	128 145	130 305	137 643	130 878	124 155
75 und mehr	16	14 487	14 859	14 003	11 972	13 912	17 001	19 194
90 und mehr	17	338	422	540	742	981	1 108	1 136
Insgesamt	18	232 524	223 043	208 644	209 372	217 487	208 094	196 946
Männliche Personen								
0 - 3	19	4 730	4 345	3 510	1 694	2 171	2 253	2 316
3 - 6	20	4 083	4 467	3 859	2 565	2 038	2 274	2 307
6 - 10	21	4 813	5 479	5 437	5 379	2 788	2 846	3 106
10 - 16	22	10 266	7 950	7 710	8 622	8 990	4 768	4 183
16 - 18	23	3 980	3 278	2 204	2 904	3 252	2 898	1 225
18 - 25	24	14 059	13 244	10 213	8 836	10 466	10 331	7 793
25 - 45	25	31 603	29 168	29 791	33 948	33 026	29 778	25 515
45 - 65	26	24 308	27 187	27 262	27 124	30 468	30 618	32 366
65 und mehr	27	13 013	11 119	10 403	11 711	13 675	16 928	18 664
0 - 6	28	8 813	8 812	7 369	4 259	4 209	4 527	4 623
0 - 16	29	23 892	22 241	20 516	18 260	15 987	12 141	11 912
0 - 18	30	27 872	25 519	22 720	21 164	19 239	15 039	13 137
18 und mehr	31	82 983	80 718	77 669	81 619	87 635	87 655	84 338
0 - 20	32	32 199	29 092	25 557	23 759	22 459	18 221	14 589
20 - 65	33	65 643	66 026	64 429	67 313	70 740	67 545	64 222
75 und mehr	34	5 073	4 973	4 394	3 479	4 013	5 412	6 755
90 und mehr	35	93	95	116	152	215	237	281
Insgesamt	36	110 855	106 237	100 389	102 783	106 874	102 694	97 475
Weibliche Personen								
0 - 3	37	4 492	4 116	3 335	1 544	2 169	2 106	2 213
3 - 6	38	3 806	4 196	3 628	2 340	1 937	2 174	2 080
6 - 10	39	4 534	5 152	5 094	5 092	2 563	2 842	2 833
10 - 16	40	9 622	7 510	7 295	8 188	8 453	4 305	4 094
16 - 18	41	3 892	3 121	2 083	2 741	3 004	2 837	1 093
18 - 25	42	12 952	12 155	9 301	7 552	8 909	8 471	6 549
25 - 45	43	29 513	28 184	27 733	30 459	30 789	27 146	22 785
45 - 65	44	30 429	31 717	29 285	27 222	30 075	30 411	31 852
65 und mehr	45	22 429	20 655	20 501	21 451	22 714	25 108	25 972
0 - 6	46	8 298	8 312	6 963	3 884	4 106	4 280	4 293
0 - 16	47	22 454	20 974	19 352	17 164	15 122	11 427	11 220
0 - 18	48	26 346	24 095	21 435	19 905	18 126	14 264	12 313
18 und mehr	49	95 323	92 711	86 820	86 684	92 487	91 136	87 158
0 - 20	50	30 442	27 396	24 038	22 146	20 996	16 959	13 566
20 - 65	51	68 798	68 755	63 716	62 992	66 903	63 333	59 933
75 und mehr	52	9 414	9 886	9 609	8 493	9 899	11 589	12 439
90 und mehr	53	245	327	424	590	766	871	855
Insgesamt	54	121 669	116 806	108 255	106 589	110 613	105 400	99 471

kreis

Bevölkerungsstand am 31.12. ...									Lfd. Nr.
2011	2012	2013	2014	2015	2016	2017	2018	2019	
Personen insgesamt									
4 378	4 288	4 220	4 249	4 321	4 473	4 572	4 550	4 401	1
4 416	4 561	4 596	4 561	4 625	4 615	4 661	4 680	4 815	2
5 797	5 711	5 838	5 961	6 185	6 431	6 536	6 508	6 477	3
8 413	8 545	8 680	8 808	8 927	9 000	9 124	9 351	9 595	4
2 280	2 473	2 636	2 752	2 914	2 973	3 007	3 010	3 010	5
12 196	10 786	9 475	8 577	8 221	8 159	8 280	8 452	8 714	6
45 576	44 526	43 662	42 783	42 321	41 197	40 500	39 778	39 338	7
64 102	64 617	64 682	64 440	63 926	63 351	62 279	61 019	59 496	8
43 589	43 710	43 901	44 379	44 991	45 752	46 535	47 234	47 969	9
8 794	8 849	8 816	8 810	8 946	9 088	9 233	9 230	9 216	10
23 004	23 105	23 334	23 579	24 058	24 519	24 893	25 089	25 288	11
25 284	25 578	25 970	26 331	26 972	27 492	27 900	28 099	28 298	12
165 463	163 639	161 720	160 179	159 459	158 459	157 594	156 483	155 517	13
27 530	27 689	28 075	28 650	29 546	30 220	30 716	30 882	31 079	14
119 628	117 818	115 714	113 481	111 894	109 979	108 243	106 466	104 767	15
19 488	20 069	20 789	21 672	22 520	23 395	23 721	23 860	24 186	16
1 117	1 253	1 294	1 352	1 391	1 480	1 579	1 722	1 852	17
190 747	189 217	187 690	186 510	186 431	185 951	185 494	184 582	183 815	18
Männliche Personen									
2 251	2 174	2 110	2 102	2 168	2 292	2 344	2 264	2 214	19
2 295	2 354	2 365	2 358	2 379	2 306	2 328	2 379	2 451	20
3 026	2 970	3 044	3 100	3 249	3 367	3 386	3 357	3 271	21
4 224	4 357	4 454	4 558	4 638	4 691	4 790	4 864	4 990	22
1 185	1 294	1 332	1 377	1 488	1 559	1 568	1 580	1 589	23
6 627	5 866	5 229	4 752	4 584	4 488	4 541	4 641	4 734	24
23 922	23 399	22 973	22 489	22 342	21 721	21 309	20 828	20 498	25
32 193	32 422	32 414	32 342	32 088	31 893	31 378	30 821	30 051	26
18 279	18 481	18 679	18 982	19 403	19 805	20 223	20 627	20 995	27
4 546	4 528	4 475	4 460	4 547	4 598	4 672	4 643	4 665	28
11 796	11 855	11 973	12 118	12 434	12 656	12 848	12 864	12 926	29
12 981	13 149	13 305	13 495	13 922	14 215	14 416	14 444	14 515	30
81 021	80 168	79 295	78 565	78 417	77 907	77 451	76 917	76 278	31
14 194	14 301	14 460	14 740	15 279	15 668	15 936	15 959	15 998	32
61 529	60 535	59 461	58 338	57 657	56 649	55 708	54 775	53 800	33
6 995	7 307	7 710	8 187	8 651	9 122	9 253	9 432	9 605	34
240	281	290	290	291	324	346	382	429	35
94 002	93 317	92 600	92 060	92 339	92 122	91 867	91 361	90 793	36
Weibliche Personen									
2 127	2 114	2 110	2 147	2 153	2 181	2 228	2 286	2 187	37
2 121	2 207	2 231	2 203	2 246	2 309	2 333	2 301	2 364	38
2 771	2 741	2 794	2 861	2 936	3 064	3 150	3 151	3 206	39
4 189	4 188	4 226	4 250	4 289	4 309	4 334	4 487	4 605	40
1 095	1 179	1 304	1 375	1 426	1 414	1 439	1 430	1 421	41
5 569	4 920	4 246	3 825	3 637	3 671	3 739	3 811	3 980	42
21 654	21 127	20 689	20 294	19 979	19 476	19 191	18 950	18 840	43
31 909	32 195	32 268	32 098	31 838	31 458	30 901	30 198	29 445	44
25 310	25 229	25 222	25 397	25 588	25 947	26 312	26 607	26 974	45
4 248	4 321	4 341	4 350	4 399	4 490	4 561	4 587	4 551	46
11 208	11 250	11 361	11 461	11 624	11 863	12 045	12 225	12 362	47
12 303	12 429	12 665	12 836	13 050	13 277	13 484	13 655	13 783	48
84 442	83 471	82 425	81 614	81 042	80 552	80 143	79 566	79 239	49
13 336	13 388	13 615	13 910	14 267	14 552	14 780	14 923	15 081	50
58 099	57 283	56 253	55 143	54 237	53 330	52 535	51 691	50 967	51
12 493	12 762	13 079	13 485	13 869	14 273	14 468	14 428	14 581	52
877	972	1 004	1 062	1 100	1 156	1 233	1 340	1 423	53
96 745	95 900	95 090	94 450	94 092	93 829	93 627	93 221	93 022	54

Altersgruppe von ... bis unter ... Jahre	Lfd. Nr.	Bevölkerungsstand am 31.12. ...						
		VZ 1981	1985	1990	1995	2000	2005	2010
Personen insgesamt								
0 - 3	1	11 323	10 797	9 410	4 109	4 826	4 469	4 328
3 - 6	2	10 005	11 193	10 096	6 198	4 443	4 605	4 343
6 - 10	3	11 743	13 573	13 846	12 964	6 198	5 976	5 800
10 - 16	4	26 394	20 089	19 343	20 297	18 931	9 990	8 633
16 - 18	5	10 126	9 387	5 395	6 783	6 603	6 073	2 573
18 - 25	6	34 114	33 827	26 025	19 013	20 731	19 676	15 207
25 - 45	7	79 572	76 105	76 468	77 494	69 554	58 889	48 233
45 - 65	8	66 490	72 962	72 160	67 960	68 987	65 631	66 956
65 und mehr	9	46 210	41 423	40 328	41 541	44 555	51 284	53 506
0 - 6	10	21 328	21 990	19 506	10 307	9 269	9 074	8 671
0 - 16	11	59 465	55 652	52 695	43 568	34 398	25 040	23 104
0 - 18	12	69 591	65 039	58 090	50 351	41 001	31 113	25 677
18 und mehr	13	226 386	224 317	214 981	206 008	203 827	195 480	183 902
0 - 20	14	79 998	74 323	65 050	56 102	47 608	37 268	28 650
20 - 65	15	169 769	173 610	167 693	158 716	152 665	138 041	127 423
75 und mehr	16	18 609	19 123	18 292	16 100	18 080	20 667	23 250
90 und mehr	17	503	546	698	957	1 390	1 573	1 601
Insgesamt	18	295 977	289 356	273 071	256 359	244 828	226 593	209 579
Männliche Personen								
0 - 3	19	5 818	5 542	4 839	2 164	2 464	2 258	2 210
3 - 6	20	5 163	5 799	5 262	3 173	2 340	2 369	2 256
6 - 10	21	6 071	6 945	7 158	6 713	3 220	3 098	2 966
10 - 16	22	13 510	10 335	9 966	10 492	9 809	5 156	4 468
16 - 18	23	5 096	5 031	2 803	3 533	3 390	3 105	1 323
18 - 25	24	17 520	17 370	13 340	10 214	11 244	10 800	8 207
25 - 45	25	40 611	38 660	38 873	39 886	36 034	30 836	25 744
45 - 65	26	29 046	33 523	34 827	33 399	34 365	32 686	33 440
65 und mehr	27	16 183	13 776	13 053	14 091	16 314	20 315	21 943
0 - 6	28	10 981	11 341	10 101	5 337	4 804	4 627	4 466
0 - 16	29	30 562	28 621	27 225	22 542	17 833	12 881	11 900
0 - 18	30	35 658	33 652	30 028	26 075	21 223	15 986	13 223
18 und mehr	31	103 360	103 329	100 093	97 590	97 957	94 637	89 334
0 - 20	32	41 003	38 394	33 657	29 099	24 781	19 287	14 807
20 - 65	33	81 832	84 811	83 411	80 475	78 085	71 021	65 807
75 und mehr	34	6 128	6 046	5 422	4 460	5 016	6 343	7 978
90 und mehr	35	143	120	162	218	277	287	295
Insgesamt	36	139 018	136 981	130 121	123 665	119 180	110 623	102 557
Weibliche Personen								
0 - 3	37	5 505	5 255	4 571	1 945	2 362	2 211	2 118
3 - 6	38	4 842	5 394	4 834	3 025	2 103	2 236	2 087
6 - 10	39	5 672	6 628	6 688	6 251	2 978	2 878	2 834
10 - 16	40	12 884	9 754	9 377	9 805	9 122	4 834	4 165
16 - 18	41	5 030	4 356	2 592	3 250	3 213	2 968	1 250
18 - 25	42	16 594	16 457	12 685	8 799	9 487	8 876	7 000
25 - 45	43	38 961	37 445	37 595	37 608	33 520	28 053	22 489
45 - 65	44	37 444	39 439	37 333	34 561	34 622	32 945	33 516
65 und mehr	45	30 027	27 647	27 275	27 450	28 241	30 969	31 563
0 - 6	46	10 347	10 649	9 405	4 970	4 465	4 447	4 205
0 - 16	47	28 903	27 031	25 470	21 026	16 565	12 159	11 204
0 - 18	48	33 933	31 387	28 062	24 276	19 778	15 127	12 454
18 und mehr	49	123 026	120 988	114 888	108 418	105 870	100 843	94 568
0 - 20	50	38 995	35 929	31 393	27 003	22 827	17 981	13 843
20 - 65	51	87 937	88 799	84 282	78 241	74 580	67 020	61 616
75 und mehr	52	12 481	13 077	12 870	11 640	13 064	14 324	15 272
90 und mehr	53	360	426	536	739	1 113	1 286	1 306
Insgesamt	54	156 959	152 375	142 950	132 694	125 648	115 970	107 022

landkreis

Bevölkerungsstand am 31.12. ...									Lfd. Nr.
2011	2012	2013	2014	2015	2016	2017	2018	2019	
Personen insgesamt									
4 201	4 200	4 202	4 294	4 477	4 473	4 373	4 325	4 187	1
4 387	4 389	4 373	4 258	4 421	4 454	4 572	4 545	4 613	2
5 751	5 687	5 797	5 872	6 021	6 050	5 978	5 889	6 023	3
8 696	8 771	8 801	8 825	8 983	8 897	8 917	9 016	9 055	4
2 546	2 619	2 776	2 812	2 989	3 159	3 079	2 983	2 950	5
13 191	11 615	10 255	9 318	8 928	8 716	8 996	9 245	9 458	6
46 083	44 932	43 762	42 871	42 594	40 863	39 784	38 945	38 462	7
66 731	67 074	67 145	66 819	66 306	65 579	64 271	62 484	60 861	8
52 199	51 923	51 604	51 681	51 976	52 384	52 769	53 128	53 516	9
8 588	8 589	8 575	8 552	8 898	8 927	8 945	8 870	8 800	10
23 035	23 047	23 173	23 249	23 902	23 874	23 840	23 775	23 878	11
25 581	25 666	25 949	26 061	26 891	27 033	26 919	26 758	26 828	12
178 204	175 544	172 766	170 689	169 804	167 542	165 820	163 802	162 297	13
28 032	28 043	28 295	28 530	29 655	29 769	29 782	29 726	29 792	14
123 554	121 244	118 816	116 539	115 064	112 422	110 188	107 706	105 817	15
23 653	24 352	25 097	26 231	27 314	28 203	28 380	28 544	28 731	16
1 635	1 740	1 755	1 857	1 892	1 997	2 024	2 053	2 134	17
203 785	201 210	198 715	196 750	196 695	194 575	192 739	190 560	189 125	18
Männliche Personen									
2 132	2 116	2 109	2 183	2 318	2 319	2 249	2 236	2 162	19
2 295	2 263	2 225	2 170	2 233	2 228	2 326	2 340	2 391	20
2 894	2 886	2 995	3 023	3 142	3 121	3 043	2 974	3 032	21
4 498	4 515	4 497	4 520	4 577	4 569	4 577	4 627	4 669	22
1 278	1 358	1 477	1 453	1 537	1 676	1 620	1 569	1 507	23
7 066	6 200	5 474	5 009	4 927	4 748	4 915	5 068	5 147	24
24 615	24 046	23 376	22 950	22 861	21 839	21 218	20 641	20 264	25
33 151	33 336	33 379	33 334	33 084	32 819	32 226	31 379	30 594	26
21 334	21 250	21 163	21 226	21 482	21 832	22 088	22 314	22 597	27
4 427	4 379	4 334	4 353	4 551	4 547	4 575	4 576	4 553	28
11 819	11 780	11 826	11 896	12 270	12 237	12 195	12 177	12 254	29
13 097	13 138	13 303	13 349	13 807	13 913	13 815	13 746	13 761	30
86 166	84 832	83 392	82 519	82 354	81 238	80 447	79 402	78 602	31
14 400	14 387	14 519	14 675	15 351	15 391	15 361	15 373	15 361	32
63 529	62 333	61 013	59 967	59 328	57 928	56 813	55 461	54 405	33
8 233	8 592	8 934	9 573	10 169	10 680	10 793	10 913	11 056	34
307	335	320	349	369	393	406	421	448	35
99 263	97 970	96 695	95 868	96 161	95 151	94 262	93 148	92 363	36
Weibliche Personen									
2 069	2 084	2 093	2 111	2 159	2 154	2 124	2 089	2 025	37
2 092	2 126	2 148	2 088	2 188	2 226	2 246	2 205	2 222	38
2 857	2 801	2 802	2 849	2 879	2 929	2 935	2 915	2 991	39
4 198	4 256	4 304	4 305	4 406	4 328	4 340	4 389	4 386	40
1 268	1 261	1 299	1 359	1 452	1 483	1 459	1 414	1 443	41
6 125	5 415	4 781	4 309	4 001	3 968	4 081	4 177	4 311	42
21 468	20 886	20 386	19 921	19 733	19 024	18 566	18 304	18 198	43
33 580	33 738	33 766	33 485	33 222	32 760	32 045	31 105	30 267	44
30 865	30 673	30 441	30 455	30 494	30 552	30 681	30 814	30 919	45
4 161	4 210	4 241	4 199	4 347	4 380	4 370	4 294	4 247	46
11 216	11 267	11 347	11 353	11 632	11 637	11 645	11 598	11 624	47
12 484	12 528	12 646	12 712	13 084	13 120	13 104	13 012	13 067	48
92 038	90 712	89 374	88 170	87 450	86 304	85 373	84 400	83 695	49
13 632	13 656	13 776	13 855	14 304	14 378	14 421	14 353	14 431	50
60 025	58 911	57 803	56 572	55 736	54 494	53 375	52 245	51 412	51
15 420	15 760	16 163	16 658	17 145	17 523	17 587	17 631	17 675	52
1 328	1 405	1 435	1 508	1 523	1 604	1 618	1 632	1 686	53
104 522	103 240	102 020	100 882	100 534	99 424	98 477	97 412	96 762	54

4.1.13 Landkreis

Altersgruppe von ... bis unter ... Jahre	Lfd. Nr.	Bevölkerungsstand am 31.12. ...						
		VZ 1981	1985	1990	1995	2000	2005	2010
Personen insgesamt								
0 - 3	1	6 866	7 069	6 425	2 578	3 105	2 777	2 752
3 - 6	2	6 203	7 054	7 071	4 125	2 861	3 062	2 701
6 - 10	3	7 334	8 414	9 223	8 857	3 969	3 952	3 778
10 - 16	4	14 987	12 024	12 164	13 476	12 650	6 489	5 717
16 - 18	5	5 746	4 939	3 489	4 174	4 311	4 053	1 660
18 - 25	6	20 009	19 743	15 515	11 352	12 544	12 485	9 597
25 - 45	7	42 072	42 606	46 308	47 298	41 911	35 323	28 339
45 - 65	8	32 560	36 350	36 425	35 348	36 790	36 898	40 005
65 und mehr	9	23 110	20 555	19 537	20 228	22 463	26 228	27 350
0 - 6	10	13 069	14 123	13 496	6 703	5 966	5 839	5 453
0 - 16	11	35 390	34 561	34 883	29 036	22 585	16 280	14 948
0 - 18	12	41 136	39 500	38 372	33 210	26 896	20 333	16 608
18 und mehr	13	117 751	119 254	117 785	114 226	113 708	110 934	105 291
0 - 20	14	47 174	44 740	42 401	36 759	31 105	24 428	18 557
20 - 65	15	88 603	93 459	94 219	90 449	87 036	80 611	75 992
75 und mehr	16	9 509	9 738	9 206	8 088	9 054	10 054	11 669
90 und mehr	17	270	294	364	515	695	819	795
Insgesamt	18	158 887	158 754	156 157	147 436	140 604	131 267	121 899
Männliche Personen								
0 - 3	19	3 554	3 626	3 329	1 347	1 556	1 458	1 390
3 - 6	20	3 162	3 607	3 588	2 141	1 465	1 574	1 365
6 - 10	21	3 683	4 331	4 726	4 529	2 068	1 972	1 980
10 - 16	22	7 617	6 059	6 236	6 898	6 491	3 388	2 874
16 - 18	23	2 908	2 472	1 759	2 195	2 189	2 101	868
18 - 25	24	10 169	10 160	7 902	6 053	6 806	6 811	5 207
25 - 45	25	21 664	21 845	23 795	24 503	21 751	18 593	15 037
45 - 65	26	14 442	16 834	17 788	17 502	18 484	18 643	20 265
65 und mehr	27	7 961	6 817	6 350	6 857	8 353	10 492	11 441
0 - 6	28	6 716	7 233	6 917	3 488	3 021	3 032	2 755
0 - 16	29	18 016	17 623	17 879	14 915	11 580	8 392	7 609
0 - 18	30	20 924	20 095	19 638	17 110	13 769	10 493	8 477
18 und mehr	31	54 236	55 656	55 835	54 915	55 394	54 539	51 950
0 - 20	32	23 985	22 812	21 667	18 989	15 986	12 653	9 497
20 - 65	33	43 214	46 122	47 456	46 179	44 824	41 887	39 489
75 und mehr	34	3 138	3 140	2 756	2 226	2 538	3 115	4 127
90 und mehr	35	58	65	83	124	145	160	137
Insgesamt	36	75 160	75 751	75 473	72 025	69 163	65 032	60 427
Weibliche Personen								
0 - 3	37	3 312	3 443	3 096	1 231	1 549	1 319	1 362
3 - 6	38	3 041	3 447	3 483	1 984	1 396	1 488	1 336
6 - 10	39	3 651	4 083	4 497	4 328	1 901	1 980	1 798
10 - 16	40	7 370	5 965	5 928	6 578	6 159	3 101	2 843
16 - 18	41	2 838	2 467	1 730	1 979	2 122	1 952	792
18 - 25	42	9 840	9 583	7 613	5 299	5 738	5 674	4 390
25 - 45	43	20 408	20 761	22 513	22 795	20 160	16 730	13 302
45 - 65	44	18 118	19 516	18 637	17 846	18 306	18 255	19 740
65 und mehr	45	15 149	13 738	13 187	13 371	14 110	15 736	15 909
0 - 6	46	6 353	6 890	6 579	3 215	2 945	2 807	2 698
0 - 16	47	17 374	16 938	17 004	14 121	11 005	7 888	7 339
0 - 18	48	20 212	19 405	18 734	16 100	13 127	9 840	8 131
18 und mehr	49	63 515	63 598	61 950	59 311	58 314	56 395	53 341
0 - 20	50	23 189	21 928	20 734	17 770	15 119	11 775	9 060
20 - 65	51	45 389	47 337	46 763	44 270	42 212	38 724	36 503
75 und mehr	52	6 371	6 598	6 450	5 862	6 516	6 939	7 542
90 und mehr	53	212	229	281	391	550	659	658
Insgesamt	54	83 727	83 003	80 684	75 411	71 441	66 235	61 472

Stendal

Bevölkerungsstand am 31.12. ...									Lfd. Nr.
2011	2012	2013	2014	2015	2016	2017	2018	2019	
Personen insgesamt									
2 697	2 625	2 574	2 586	2 660	2 675	2 691	2 630	2 593	1
2 656	2 654	2 695	2 752	2 761	2 770	2 770	2 741	2 760	2
3 589	3 519	3 464	3 516	3 690	3 791	3 825	3 764	3 747	3
5 725	5 742	5 726	5 659	5 699	5 597	5 555	5 517	5 562	4
1 583	1 688	1 850	1 881	2 048	2 151	2 025	1 946	1 898	5
8 369	7 283	6 380	5 767	5 676	5 498	5 433	5 520	5 586	6
26 712	26 027	25 430	24 959	25 085	24 359	23 639	23 168	22 815	7
40 005	40 341	40 620	40 610	40 356	39 935	39 167	38 172	37 156	8
26 932	26 787	26 732	26 938	27 287	27 617	28 081	28 524	29 073	9
5 353	5 279	5 269	5 338	5 421	5 445	5 461	5 371	5 353	10
14 667	14 540	14 459	14 513	14 810	14 833	14 841	14 652	14 662	11
16 250	16 228	16 309	16 394	16 858	16 984	16 866	16 598	16 560	12
102 018	100 438	99 162	98 274	98 404	97 409	96 320	95 384	94 630	13
17 972	17 738	17 735	17 937	18 680	18 798	18 708	18 477	18 390	14
73 364	72 141	71 004	69 793	69 295	67 978	66 397	64 981	63 727	15
12 163	12 616	13 213	13 861	14 409	14 853	15 051	15 178	15 165	16
789	834	882	915	942	1 001	1 032	1 080	1 137	17
118 268	116 666	115 471	114 668	115 262	114 393	113 186	111 982	111 190	18
Männliche Personen									
1 394	1 328	1 323	1 300	1 332	1 365	1 390	1 364	1 344	19
1 324	1 347	1 363	1 419	1 393	1 415	1 392	1 375	1 412	20
1 883	1 831	1 779	1 763	1 875	1 937	1 951	1 923	1 886	21
2 843	2 874	2 925	2 905	2 981	2 915	2 881	2 802	2 825	22
836	870	909	921	1 071	1 136	1 053	1 026	1 012	23
4 480	3 843	3 343	3 030	3 082	2 943	2 896	2 970	3 001	24
14 202	13 856	13 563	13 287	13 496	13 051	12 622	12 343	12 130	25
20 152	20 356	20 484	20 496	20 366	20 101	19 685	19 182	18 668	26
11 304	11 187	11 219	11 381	11 598	11 801	12 060	12 293	12 591	27
2 718	2 675	2 686	2 719	2 725	2 780	2 782	2 739	2 756	28
7 444	7 380	7 390	7 387	7 581	7 632	7 614	7 464	7 467	29
8 280	8 250	8 299	8 308	8 652	8 768	8 667	8 490	8 479	30
50 138	49 242	48 609	48 194	48 542	47 896	47 263	46 788	46 390	31
9 155	9 028	9 056	9 119	9 632	9 735	9 653	9 505	9 424	32
37 959	37 277	36 633	36 002	35 964	35 128	34 217	33 480	32 854	33
4 383	4 611	4 941	5 243	5 524	5 754	5 843	5 900	5 962	34
141	167	182	185	201	222	226	259	295	35
58 418	57 492	56 908	56 502	57 194	56 664	55 930	55 278	54 869	36
Weibliche Personen									
1 303	1 297	1 251	1 286	1 328	1 310	1 301	1 266	1 249	37
1 332	1 307	1 332	1 333	1 368	1 355	1 378	1 366	1 348	38
1 706	1 688	1 685	1 753	1 815	1 854	1 874	1 841	1 861	39
2 882	2 868	2 801	2 754	2 718	2 682	2 674	2 715	2 737	40
747	818	941	960	977	1 015	972	920	886	41
3 889	3 440	3 037	2 737	2 594	2 555	2 537	2 550	2 585	42
12 510	12 171	11 867	11 672	11 589	11 308	11 017	10 825	10 685	43
19 853	19 985	20 136	20 114	19 990	19 834	19 482	18 990	18 488	44
15 628	15 600	15 513	15 557	15 689	15 816	16 021	16 231	16 482	45
2 635	2 604	2 583	2 619	2 696	2 665	2 679	2 632	2 597	46
7 223	7 160	7 069	7 126	7 229	7 201	7 227	7 188	7 195	47
7 970	7 978	8 010	8 086	8 206	8 216	8 199	8 108	8 081	48
51 880	51 196	50 553	50 080	49 862	49 513	49 057	48 596	48 240	49
8 817	8 710	8 679	8 818	9 048	9 063	9 055	8 972	8 966	50
35 405	34 864	34 371	33 791	33 331	32 850	32 180	31 501	30 873	51
7 780	8 005	8 272	8 618	8 885	9 099	9 208	9 278	9 203	52
648	667	700	730	741	779	806	821	842	53
59 850	59 174	58 563	58 166	58 068	57 729	57 256	56 704	56 321	54

4.1.14 Landkreis

Altersgruppe von ... bis unter ... Jahre	Lfd. Nr.	Bevölkerungsstand am 31.12. ...						
		VZ 1981	1985	1990	1995	2000	2005	2010
Personen insgesamt								
0 - 3	1	7 288	7 284	5 973	2 592	3 066	2 776	2 756
3 - 6	2	6 668	7 515	6 917	4 045	2 782	3 078	2 758
6 - 10	3	8 000	9 085	9 445	8 755	3 925	3 787	3 900
10 - 16	4	16 179	13 178	12 951	13 886	12 799	6 465	5 495
16 - 18	5	6 179	5 359	3 715	4 557	4 613	3 998	1 634
18 - 25	6	21 080	21 168	16 130	12 931	13 683	13 039	9 746
25 - 45	7	49 794	48 732	49 128	51 399	45 473	38 142	31 066
45 - 65	8	38 861	43 927	44 374	43 109	44 594	43 030	44 872
65 und mehr	9	28 386	25 409	23 972	24 766	27 434	32 654	34 843
0 - 6	10	13 956	14 799	12 890	6 637	5 848	5 854	5 514
0 - 16	11	38 135	37 062	35 286	29 278	22 572	16 106	14 909
0 - 18	12	44 314	42 421	39 001	33 835	27 185	20 104	16 543
18 und mehr	13	138 121	139 236	133 604	132 205	131 184	126 865	120 527
0 - 20	14	50 674	48 153	43 467	37 776	31 621	24 384	18 437
20 - 65	15	103 375	108 095	105 166	103 498	99 314	89 931	83 790
75 und mehr	16	11 387	11 886	11 427	9 942	10 915	12 397	14 772
90 l mehr	17	278	306	396	550	831	919	887
Insgesamt	18	182 435	181 657	172 605	166 040	158 369	146 969	137 070
Männliche Personen								
0 - 3	19	3 694	3 749	3 075	1 349	1 597	1 453	1 457
3 - 6	20	3 371	3 801	3 510	2 112	1 442	1 646	1 390
6 - 10	21	4 099	4 631	4 834	4 474	2 035	1 943	2 089
10 - 16	22	8 272	6 767	6 598	7 077	6 544	3 340	2 840
16 - 18	23	3 218	2 773	1 914	2 364	2 391	2 040	853
18 - 25	24	10 848	10 845	8 141	6 892	7 325	7 135	5 324
25 - 45	25	25 374	24 833	25 064	26 633	23 626	20 006	16 533
45 - 65	26	17 062	20 312	21 448	21 186	22 076	21 425	22 634
65 und mehr	27	9 833	8 309	7 541	8 268	9 958	12 994	14 328
0 - 6	28	7 065	7 550	6 585	3 461	3 039	3 099	2 847
0 - 16	29	19 436	18 948	18 017	15 012	11 618	8 382	7 776
0 - 18	30	22 654	21 721	19 931	17 376	14 009	10 422	8 629
18 und mehr	31	63 117	64 299	62 194	62 979	62 985	61 560	58 819
0 - 20	32	25 905	24 601	22 191	19 407	16 328	12 687	9 642
20 - 65	33	50 033	53 110	52 393	52 680	50 708	46 301	43 478
75 und mehr	34	3 772	3 747	3 328	2 673	2 889	3 776	5 101
90 l mehr	35	79	74	83	109	161	152	170
Insgesamt	36	85 771	86 020	82 125	80 355	76 994	71 982	67 448
Weibliche Personen								
0 - 3	37	3 594	3 535	2 898	1 243	1 469	1 323	1 299
3 - 6	38	3 297	3 714	3 407	1 933	1 340	1 432	1 368
6 - 10	39	3 901	4 454	4 611	4 281	1 890	1 844	1 811
10 - 16	40	7 907	6 411	6 353	6 809	6 255	3 125	2 655
16 - 18	41	2 961	2 586	1 801	2 193	2 222	1 958	781
18 - 25	42	10 232	10 323	7 989	6 039	6 358	5 904	4 422
25 - 45	43	24 420	23 899	24 064	24 766	21 847	18 136	14 533
45 - 65	44	21 799	23 615	22 926	21 923	22 518	21 605	22 238
65 und mehr	45	18 553	17 100	16 431	16 498	17 476	19 660	20 515
0 - 6	46	6 891	7 249	6 305	3 176	2 809	2 755	2 667
0 - 16	47	18 699	18 114	17 269	14 266	10 954	7 724	7 133
0 - 18	48	21 660	20 700	19 070	16 459	13 176	9 682	7 914
18 und mehr	49	75 004	74 937	71 410	69 226	68 199	65 305	61 708
0 - 20	50	24 769	23 552	21 276	18 369	15 293	11 697	8 795
20 - 65	51	53 342	54 985	52 773	50 818	48 606	43 630	40 312
75 und mehr	52	7 615	8 139	8 099	7 269	8 026	8 621	9 671
90 l mehr	53	199	232	313	441	670	767	717
Insgesamt	54	96 664	95 637	90 480	85 685	81 375	74 987	69 622

Wittenberg

Bevölkerungsstand am 31.12. ...									Lfd. Nr.
2011	2012	2013	2014	2015	2016	2017	2018	2019	
Personen insgesamt									
2 752	2 665	2 632	2 646	2 677	2 738	2 769	2 803	2 775	1
2 733	2 789	2 783	2 797	2 808	2 835	2 883	2 876	2 888	2
3 719	3 643	3 702	3 681	3 807	3 927	3 960	3 982	4 010	3
5 642	5 747	5 738	5 815	5 820	5 803	5 762	5 784	5 921	4
1 560	1 647	1 735	1 833	1 919	1 994	2 060	2 028	1 917	5
7 959	6 954	6 161	5 644	5 468	5 205	5 294	5 380	5 505	6
29 082	28 246	27 596	27 247	27 011	26 047	25 436	24 907	24 504	7
44 685	45 049	45 287	45 075	44 497	43 938	43 131	42 176	40 985	8
34 022	33 959	33 804	33 983	34 440	34 962	35 520	35 904	36 448	9
5 485	5 454	5 415	5 443	5 485	5 573	5 652	5 679	5 663	10
14 846	14 844	14 855	14 939	15 112	15 303	15 374	15 445	15 594	11
16 406	16 491	16 590	16 772	17 031	17 297	17 434	17 473	17 511	12
115 748	114 208	112 848	111 949	111 416	110 152	109 381	108 367	107 442	13
17 920	17 945	18 005	18 306	18 748	19 023	19 213	19 319	19 363	14
80 212	78 795	77 629	76 432	75 259	73 464	72 082	70 617	69 142	15
15 224	15 929	16 596	17 505	18 292	19 011	19 356	19 509	19 577	16
894	979	1 045	1 077	1 151	1 208	1 206	1 249	1 332	17
132 154	130 699	129 438	128 721	128 447	127 449	126 815	125 840	124 953	18
Männliche Personen									
1 438	1 385	1 376	1 347	1 357	1 396	1 434	1 452	1 450	19
1 400	1 433	1 455	1 452	1 465	1 477	1 453	1 458	1 460	20
1 929	1 885	1 890	1 854	1 950	2 019	2 079	2 078	2 082	21
2 945	3 011	3 017	3 080	3 076	3 032	2 952	2 956	3 027	22
803	846	878	916	989	1 092	1 132	1 079	998	23
4 356	3 791	3 365	3 103	3 160	2 916	2 977	3 010	3 055	24
15 434	15 062	14 732	14 577	14 601	13 957	13 618	13 270	13 025	25
22 393	22 574	22 674	22 616	22 350	22 097	21 670	21 245	20 682	26
13 979	14 048	14 077	14 203	14 479	14 812	15 153	15 385	15 690	27
2 838	2 818	2 831	2 799	2 822	2 873	2 887	2 910	2 910	28
7 712	7 714	7 738	7 733	7 848	7 924	7 918	7 944	8 019	29
8 515	8 560	8 616	8 649	8 837	9 016	9 050	9 023	9 017	30
56 162	55 475	54 848	54 499	54 590	53 782	53 418	52 910	52 452	31
9 305	9 343	9 382	9 458	9 790	9 950	10 017	10 072	10 043	32
41 393	40 644	40 005	39 487	39 158	38 036	37 298	36 476	35 736	33
5 377	5 770	6 115	6 593	6 977	7 322	7 505	7 560	7 621	34
171	190	203	203	232	236	257	266	303	35
64 677	64 035	63 464	63 148	63 427	62 798	62 468	61 933	61 469	36
Weibliche Personen									
1 314	1 280	1 256	1 299	1 320	1 342	1 335	1 351	1 325	37
1 333	1 356	1 328	1 345	1 343	1 358	1 430	1 418	1 428	38
1 790	1 758	1 812	1 827	1 857	1 908	1 881	1 904	1 928	39
2 697	2 736	2 721	2 735	2 744	2 771	2 810	2 828	2 894	40
757	801	857	917	930	902	928	949	919	41
3 603	3 163	2 796	2 541	2 308	2 289	2 317	2 370	2 450	42
13 648	13 184	12 864	12 670	12 410	12 090	11 818	11 637	11 479	43
22 292	22 475	22 613	22 459	22 147	21 841	21 461	20 931	20 303	44
20 043	19 911	19 727	19 780	19 961	20 150	20 367	20 519	20 758	45
2 647	2 636	2 584	2 644	2 663	2 700	2 765	2 769	2 753	46
7 134	7 130	7 117	7 206	7 264	7 379	7 456	7 501	7 575	47
7 891	7 931	7 974	8 123	8 194	8 281	8 384	8 450	8 494	48
59 586	58 733	58 000	57 450	56 826	56 370	55 963	55 457	54 990	49
8 615	8 602	8 623	8 848	8 958	9 073	9 196	9 247	9 320	50
38 819	38 151	37 624	36 945	36 101	35 428	34 784	34 141	33 406	51
9 847	10 159	10 481	10 912	11 315	11 689	11 851	11 949	11 956	52
723	789	842	874	919	972	949	983	1 029	53
67 477	66 664	65 974	65 573	65 020	64 651	64 347	63 907	63 484	54

5. Bevölkerungsfortschreibung Sachsen-Anhalts

5.1 Bevölkerung

Kreisfreie Stadt Landkreis Land	Bevölkerung am 31.12....						
	1990	1995	2000	2005	2010	2011	2012
	Personen						
Stadt Dessau-Roßlau	114 130	107 698	100 029	92 339	86 906	85 488	84 606
Stadt Halle (Saale)	310 234	282 784	247 736	237 198	232 963	230 494	231 440
Landeshauptstadt Magdeburg	280 536	258 656	232 694	229 126	231 525	228 910	229 924
Altmarkkreis Salzwedel	105 018	105 371	101 134	96 040	89 512	87 624	86 878
Anhalt-Bitterfeld	228 920	218 671	207 226	190 771	176 642	170 827	168 475
Börde	191 598	191 052	197 663	190 080	178 880	175 198	174 001
Burgenlandkreis	244 426	231 315	222 262	207 727	194 195	188 149	186 081
Harz	283 440	269 874	260 662	247 490	232 343	225 191	223 094
Jerichower Land	107 578	108 344	108 351	102 402	96 251	93 242	92 367
Mansfeld-Südharz	197 600	185 956	176 330	163 620	150 295	146 659	144 735
Saalekreis	208 644	209 372	217 487	208 094	196 946	190 747	189 217
Salzlandkreis	273 071	256 359	244 828	226 593	209 579	203 785	201 210
Stendal	156 157	147 436	140 604	131 267	121 899	118 268	116 666
Wittenberg	172 605	166 040	158 369	146 969	137 070	132 154	130 699
Sachsen-Anhalt	2 873 957	2 738 928	2 615 375	2 469 716	2 335 006	2 276 736	2 259 393

5.2 Mittlere Bevöl-

Kreisfreie Stadt Landkreis Land	Mittlere Bevölkerung						
	1990	1995	2000	2005	2010	2011	2012
	Personen						
Stadt Dessau-Roßlau	115 281	108 710	101 157	92 855	87 316	85 987	85 047
Stadt Halle (Saale)	311 396	287 051	251 177	237 985	232 231	230 136	230 967
Landeshauptstadt Magdeburg	281 629	263 515	234 632	227 826	230 694	228 460	229 417
Altmarkkreis Salzwedel	105 330	105 230	101 533	96 540	89 987	88 150	87 251
Anhalt-Bitterfeld	230 496	219 406	209 174	192 248	177 971	171 987	169 651
Börde	192 491	189 459	197 809	191 207	179 764	175 972	174 600
Burgenlandkreis	245 946	232 261	223 621	209 320	195 286	189 452	187 115
Harz	284 892	270 639	262 044	248 945	233 531	226 615	224 143
Jerichower Land	108 183	107 628	108 561	103 054	96 799	93 765	92 805
Mansfeld-Südharz	198 990	186 839	177 749	164 876	151 429	147 735	145 697
Saalekreis	209 742	207 551	217 632	208 902	197 926	191 611	189 982
Salzlandkreis	274 690	257 744	246 523	228 365	211 062	205 149	202 498
Stendal	157 743	148 089	141 679	132 209	122 769	119 082	117 467
Wittenberg	173 665	166 245	159 716	148 115	138 084	132 964	131 427
Sachsen-Anhalt	2 890 474	2 750 367	2 633 007	2 482 446	2 344 849	2 287 061	2 268 065

**nach Kreisfreien Städten und Landkreisen
seit 1990**

Bevölkerung am 31.12....							Kreisfreie Stadt Landkreis Land
2013	2014	2015	2016	2017	2018	2019	
Personen							
83 616	83 061	82 919	82 505	82 111	81 237	80 103	Stadt Dessau-Roßlau Stadt Halle (Saale) Landeshauptstadt Magdeburg
231 565	232 470	236 991	238 005	239 173	239 257	238 762	
231 021	232 306	235 723	238 136	238 478	238 697	237 565	
86 312	86 071	86 164	85 236	84 457	83 765	83 173	Altmarkkreis Salzwedel
166 828	165 076	164 817	163 100	161 264	159 854	158 486	Anhalt-Bitterfeld
172 955	172 829	173 473	172 959	172 619	171 734	170 923	Börde
184 956	184 055	184 081	183 174	181 968	180 190	178 846	Burgenlandkreis
221 043	219 618	221 366	219 643	216 299	214 446	213 310	Harz
91 721	91 359	91 693	91 345	90 465	89 928	89 589	Jerichower Land
143 246	142 054	141 408	139 781	138 013	136 249	134 942	Mansfeld-Südharz
187 690	186 510	186 431	185 951	185 494	184 582	183 815	Saalekreis
198 715	196 750	196 695	194 575	192 739	190 560	189 125	Salzlandkreis
115 471	114 668	115 262	114 393	113 186	111 982	111 190	Stendal
129 438	128 721	128 447	127 449	126 815	125 840	124 953	Wittenberg
2 244 577	2 235 548	2 245 470	2 236 252	2 223 081	2 208 321	2 194 782	Sachsen-Anhalt

kerung seit 1990

Mittlere Bevölkerung							Kreisfreie Stadt Landkreis Land
2013	2014	2015	2016	2017	2018	2019	
Personen							
84 111	83 339	82 990	82 712	82 308	81 674	80 670	Stadt Dessau-Roßlau Stadt Halle (Saale) Landeshauptstadt Magdeburg
231 503	232 018	234 731	237 498	238 589	239 215	239 010	
230 473	231 664	234 015	236 930	238 307	238 588	238 131	
86 595	86 192	86 118	85 700	84 847	84 111	83 469	Altmarkkreis Salzwedel
167 652	165 952	164 947	163 959	162 182	160 559	159 170	Anhalt-Bitterfeld
173 478	172 892	173 151	173 216	172 789	172 177	171 329	Börde
185 519	184 506	184 068	183 628	182 571	181 079	179 518	Burgenlandkreis
222 069	220 331	220 492	220 505	217 971	215 373	213 878	Harz
92 044	91 540	91 526	91 519	90 905	90 197	89 759	Jerichower Land
143 991	142 650	141 731	140 595	138 897	137 131	135 596	Mansfeld-Südharz
188 454	187 100	186 471	186 191	185 723	185 038	184 199	Saalekreis
199 963	197 733	196 723	195 635	193 657	191 650	189 843	Salzlandkreis
116 069	115 070	114 965	114 828	113 790	112 584	111 586	Stendal
130 069	129 080	128 584	127 948	127 132	126 328	125 397	Wittenberg
2 251 985	2 240 063	2 240 509	2 240 861	2 229 667	2 215 701	2 201 552	Sachsen-Anhalt

5.3 Bevölkerungsverände-

Kreisfreie Stadt Landkreis Land	Bevölkerungszu- bzw. -abnahme gegenüber dem Vorjahr						
	1990	1995	2000	2005	2010	2011 ¹	2012
	Personen						
Stadt Dessau-Roßlau	-5 247	-1 468	-1 933	-1 058	-858	-1 418	-882
Stadt Halle (Saale)	-11 450	-7 267	-6 624	-1 299	640	-2 469	946
Landeshauptstadt Magdeburg	-9 616	-7 664	-3 613	2 451	1 069	-2 615	1 014
Altmarkkreis Salzwedel	-2 049	315	-694	-1 136	-959	-1 888	-746
Anhalt-Bitterfeld	-8 448	-1 262	-3 661	-2 780	-2 621	-5 815	-2 352
Börde	-4 432	2 731	-403	-2 133	-1 822	-3 682	-1 197
Burgenlandkreis	-7 309	-1 747	-2 520	-2 998	-2 227	-6 046	-2 068
Harz	-8 597	-1 815	-2 633	-2 656	-2 347	-7 152	-2 097
Jerichower Land	-3 422	1 060	-537	-1 367	-1 104	-3 009	-875
Mansfeld-Südharz	-5 282	-1 804	-2 674	-2 456	-2 228	-3 636	-1 924
Saalekreis	-5 822	3 021	-499	-1 741	-2 079	-6 199	-1 530
Salzlandkreis	-9 515	-2 506	-3 174	-3 402	-3 026	-5 794	-2 575
Stendal	-4 830	-1 308	-1 932	-1 920	-1 775	-3 631	-1 602
Wittenberg	-4 995	-571	-2 465	-2 226	-1 876	-4 916	-1 455
Sachsen-Anhalt	-91 014	-20 285	-33 362	-24 721	-21 213	-58 270	-17 343

¹ Inklusive Zensuskorrektur von -36 544 Personen

5.4 Bevölkerungsverände-

Kreisfreie Stadt Landkreis Land	Bevölkerungszu- bzw. -abnahme gegenüber dem Vorjahr						
	1990	1995	2000	2005	2010	2011 ¹	2012
	Prozent						
Stadt Dessau-Roßlau	-4,4	-1,3	-1,9	-1,1	-1,0	-1,6	-1,0
Stadt Halle (Saale)	-3,6	-2,5	-2,6	-0,5	0,3	-1,1	0,4
Landeshauptstadt Magdeburg	-3,3	-2,9	-1,5	1,1	0,5	-1,1	0,4
Altmarkkreis Salzwedel	-1,9	0,3	-0,7	-1,2	-1,1	-2,1	-0,9
Anhalt-Bitterfeld	-3,6	-0,6	-1,7	-1,4	-1,5	-3,3	-1,4
Börde	-2,3	1,5	-0,2	-1,1	-1,0	-2,1	-0,7
Burgenlandkreis	-2,9	-0,7	-1,1	-1,4	-1,1	-3,1	-1,1
Harz	-2,9	-0,7	-1,0	-1,1	-1,0	-3,1	-0,9
Jerichower Land	-3,1	1,0	-0,5	-1,3	-1,1	-3,1	-0,9
Mansfeld-Südharz	-2,6	-1,0	-1,5	-1,5	-1,5	-2,4	-1,3
Saalekreis	-2,7	1,5	-0,2	-0,8	-1,0	-3,1	-0,8
Salzlandkreis	-3,4	-1,0	-1,3	-1,5	-1,4	-2,8	-1,3
Stendal	-3,0	-0,9	-1,4	-1,4	-1,4	-3,0	-1,4
Wittenberg	-2,8	-0,3	-1,5	-1,5	-1,4	-3,6	-1,1
Sachsen-Anhalt	-3,1	-0,7	-1,3	-1,0	-0,9	-2,5	-0,8

¹ Inklusive Zensuskorrektur von -1,58 Prozent

ung seit 1989 - absolut -

Bevölkerungszu- bzw. -abnahme gegenüber dem Vorjahr							Kreisfreie Stadt Landkreis Land
2013	2014	2015	2016	2017	2018	2019	
Personen							
-990	-555	-142	-414	-394	-874	-1 134	Stadt Dessau-Roßlau
125	905	4 521	1 014	1 168	84	-495	Stadt Halle (Saale)
1 097	1 285	3 417	2 413	342	219	-1 132	Landeshauptstadt Magdeburg
-566	-241	93	-928	-779	-692	-592	Altmarkkreis Salzwedel
-1 647	-1 752	-259	-1 717	-1 836	-1 410	-1 368	Anhalt-Bitterfeld
-1 046	-126	644	-514	-340	-885	-811	Börde
-1 125	-901	26	-907	-1 206	-1 778	-1 344	Burgenlandkreis
-2 051	-1 425	1 748	-1 723	-3 344	-1 853	-1 136	Harz
-646	-362	334	-348	-880	-537	-339	Jerichower Land
-1 489	-1 192	-646	-1 627	-1 768	-1 764	-1 307	Mansfeld-Südharz
-1 527	-1 180	-79	-480	-457	-912	-767	Saalekreis
-2 495	-1 965	-55	-2 120	-1 836	-2 179	-1 435	Salzlandkreis
-1 195	-803	594	-869	-1 207	-1 204	-792	Stendal
-1 261	-717	-274	-998	-634	-975	-887	Wittenberg
-14 816	-9 029	9 922	-9 218	-13 171	-14 760	-13 539	Sachsen-Anhalt

ung seit 1989 - in Prozent -

Bevölkerungszu- bzw. -abnahme gegenüber dem Vorjahr							Kreisfreie Stadt Landkreis Land
2013	2014	2015	2016	2017	2018	2019	
Prozent							
-1,2	-0,7	-0,2	-0,5	-0,5	-1,1	-1,4	Stadt Dessau-Roßlau
0,1	0,4	1,9	0,4	0,5	0,0	-0,2	Stadt Halle (Saale)
0,5	0,6	1,5	1,0	0,1	0,1	-0,5	Landeshauptstadt Magdeburg
-0,7	-0,3	0,1	-1,1	-0,9	-0,8	-0,7	Altmarkkreis Salzwedel
-1,0	-1,1	-0,2	-1,0	-1,1	-0,9	-0,9	Anhalt-Bitterfeld
-0,6	-0,1	0,4	-0,3	-0,2	-0,5	-0,5	Börde
-0,6	-0,5	0,0	-0,5	-0,7	-1,0	-0,7	Burgenlandkreis
-0,9	-0,6	0,8	-0,8	-1,5	-0,9	-0,5	Harz
-0,7	-0,4	0,4	-0,4	-1,0	-0,6	-0,4	Jerichower Land
-1,0	-0,8	-0,5	-1,2	-1,3	-1,3	-1,0	Mansfeld-Südharz
-0,8	-0,6	0,0	-0,3	-0,2	-0,5	-0,4	Saalekreis
-1,2	-1,0	0,0	-1,1	-0,9	-1,1	-0,8	Salzlandkreis
-1,0	-0,7	0,5	-0,8	-1,1	-1,1	-0,7	Stendal
-1,0	-0,6	-0,2	-0,8	-0,5	-0,8	-0,7	Wittenberg
-0,7	-0,4	0,4	-0,4	-0,6	-0,7	-0,6	Sachsen-Anhalt

5.5 Deutsche Bevöl-

Kreisfreie Stadt Landkreis Land	Deutsche Bevölkerung						
	1990	1995	2000	2005	2010	2011	2012
	Personen						
Stadt Dessau-Roßlau	113 342	106 156	98 069	90 120	84 759	83 430	82 502
Stadt Halle (Saale)	306 305	275 761	239 773	227 812	223 806	221 564	221 697
Landeshauptstadt Magdeburg	277 752	251 116	226 242	221 256	223 411	220 617	220 674
Altmarkkreis Salzwedel	104 699	101 535	99 619	94 699	88 408	86 532	85 587
Anhalt-Bitterfeld	227 735	215 782	203 563	187 581	173 962	168 080	165 622
Börde	191 108	189 822	195 327	187 464	176 921	173 288	171 957
Burgenlandkreis	243 158	229 238	219 521	204 809	190 880	184 943	182 604
Harz	282 332	267 360	257 543	244 192	229 302	222 490	220 118
Jerichower Land	107 220	105 727	106 752	101 130	95 180	92 137	91 219
Mansfeld-Südharz	197 076	184 794	174 600	161 600	148 653	144 998	142 938
Saalekreis	206 629	205 282	214 178	204 938	193 938	187 949	186 155
Salzlandkreis	271 724	254 121	240 851	223 135	206 708	200 986	198 276
Stendal	155 150	146 220	138 862	129 159	119 955	116 447	114 829
Wittenberg	171 821	163 748	156 320	145 098	135 500	130 700	129 053
Sachsen-Anhalt	2 856 051	2 696 662	2 571 220	2 422 993	2 291 383	2 234 161	2 213 231

5.6 Ausländische Be-

Kreisfreie Stadt Landkreis Land	Ausländische Bevölkerung						
	1990	1995	2000	2005	2010	2011	2012
	Personen						
Stadt Dessau-Roßlau	788	1 542	1 960	2 219	2 147	2 058	2 104
Stadt Halle (Saale)	3 929	7 023	7 963	9 386	9 157	8 930	9 743
Landeshauptstadt Magdeburg	2 784	7 540	6 452	7 870	8 114	8 293	9 250
Altmarkkreis Salzwedel	319	3 836	1 515	1 341	1 104	1 092	1 291
Anhalt-Bitterfeld	1 185	2 889	3 663	3 190	2 680	2 747	2 853
Börde	490	1 230	2 336	2 616	1 959	1 910	2 044
Burgenlandkreis	1 268	2 077	2 741	2 918	3 315	3 206	3 477
Harz	1 108	2 514	3 119	3 298	3 041	2 701	2 976
Jerichower Land	358	2 617	1 599	1 272	1 071	1 105	1 148
Mansfeld-Südharz	524	1 162	1 730	2 020	1 642	1 661	1 797
Saalekreis	2 015	4 090	3 309	3 156	3 008	2 798	3 062
Salzlandkreis	1 347	2 238	3 977	3 458	2 871	2 799	2 934
Stendal	1 007	1 216	1 742	2 108	1 944	1 821	1 837
Wittenberg	784	2 292	2 049	1 871	1 570	1 454	1 646
Sachsen-Anhalt	17 906	42 266	44 155	46 723	43 623	42 575	46 162

kerung seit 1990

Deutsche Bevölkerung							Kreisfreie Stadt Landkreis Land
2013	2014	2015	2016	2017	2018	2019	
Personen							
81 436	80 579	79 521	78 550	77 586	76 711	75 555	Stadt Dessau-Roßlau
221 395	220 850	220 144	218 738	217 452	216 567	215 382	Stadt Halle (Saale)
220 936	220 966	220 963	219 511	217 893	216 386	214 317	Landeshauptstadt Magdeburg
84 779	84 097	83 299	82 317	81 454	80 688	80 161	Altmarkkreis Salzwedel
163 467	161 371	159 613	157 549	155 605	153 922	152 382	Anhalt-Bitterfeld
170 626	169 764	168 806	167 962	167 229	166 121	165 245	Börde
180 470	178 616	176 614	174 704	172 645	170 783	169 061	Burgenlandkreis
217 827	215 730	213 711	211 669	209 811	207 975	206 280	Harz
90 408	89 735	88 810	88 134	87 363	86 800	86 408	Jerichower Land
141 202	139 547	137 836	135 932	134 077	132 329	130 950	Mansfeld-Südharz
184 296	182 720	181 038	180 065	178 996	177 853	177 089	Saalekreis
195 738	193 364	191 088	188 807	186 786	184 503	182 715	Salzlandkreis
113 408	112 291	111 280	110 053	109 050	107 982	107 124	Stendal
127 596	126 331	124 847	123 680	122 716	121 570	120 448	Wittenberg
2 193 584	2 175 961	2 157 570	2 137 671	2 118 663	2 100 190	2 083 117	Sachsen-Anhalt

völkerung seit 1990

Ausländische Bevölkerung							Kreisfreie Stadt Landkreis Land
2013	2014	2015	2016	2017	2018	2019	
Personen							
2 180	2 482	3 398	3 955	4 525	4 526	4 548	Stadt Dessau-Roßlau
10 170	11 620	16 847	19 267	21 721	22 690	23 380	Stadt Halle (Saale)
10 085	11 340	14 760	18 625	20 585	22 311	23 248	Landeshauptstadt Magdeburg
1 533	1 974	2 865	2 919	3 003	3 077	3 012	Altmarkkreis Salzwedel
3 361	3 705	5 204	5 551	5 659	5 932	6 104	Anhalt-Bitterfeld
2 329	3 065	4 667	4 997	5 390	5 613	5 678	Börde
4 486	5 439	7 467	8 470	9 323	9 407	9 785	Burgenlandkreis
3 216	3 888	7 655	7 974	6 488	6 471	7 030	Harz
1 313	1 624	2 883	3 211	3 102	3 128	3 181	Jerichower Land
2 044	2 507	3 572	3 849	3 936	3 920	3 992	Mansfeld-Südharz
3 394	3 790	5 393	5 886	6 498	6 729	6 726	Saalekreis
2 977	3 386	5 607	5 768	5 953	6 057	6 410	Salzlandkreis
2 063	2 377	3 982	4 340	4 136	4 000	4 066	Stendal
1 842	2 390	3 600	3 769	4 099	4 270	4 505	Wittenberg
50 993	59 587	87 900	98 581	104 418	108 131	111 665	Sachsen-Anhalt

5.7 Lebendgebo-

Kreisfreie Stadt Landkreis Land	Lebendgeborene						
	1990	1995	2000	2005	2010	2011	2012
	Personen						
Stadt Dessau-Roßlau	1 163	525	662	566	604	575	587
Stadt Halle (Saale)	3 518	1 631	2 095	1 991	2 185	2 106	2 106
Landeshauptstadt Magdeburg	3 115	1 342	1 688	1 763	2 039	2 043	2 137
Altmarkkreis Salzwedel	1 330	668	764	724	711	660	621
Anhalt-Bitterfeld	2 592	1 177	1 448	1 199	1 245	1 167	1 141
Börde	2 120	987	1 500	1 370	1 296	1 333	1 383
Burgenlandkreis	2 519	1 069	1 509	1 405	1 313	1 231	1 306
Harz	3 163	1 447	1 898	1 750	1 518	1 513	1 587
Jerichower Land	1 184	606	791	702	675	624	648
Mansfeld-Südharz	2 127	975	1 196	1 013	1 017	943	957
Saalekreis	2 173	1 048	1 418	1 394	1 443	1 423	1 357
Salzlandkreis	2 941	1 361	1 637	1 485	1 434	1 388	1 370
Stendal	1 973	887	1 074	899	916	907	824
Wittenberg	1 919	845	1 043	905	904	924	864
Sachsen-Anhalt	31 837	14 568	18 723	17 166	17 300	16 837	16 888

5.8 Gestorbene

Kreisfreie Stadt Landkreis Land	Gestorbene						
	1990	1995	2000	2005	2010	2011	2012
	Personen						
Stadt Dessau-Roßlau	1 510	1 234	1 113	1 102	1 193	1 231	1 215
Stadt Halle (Saale)	3 600	3 147	2 766	2 713	2 926	2 830	2 813
Landeshauptstadt Magdeburg	3 524	2 860	2 673	2 502	2 722	2 629	2 657
Altmarkkreis Salzwedel	1 467	1 260	1 077	1 082	1 123	1 073	1 110
Anhalt-Bitterfeld	3 303	2 844	2 516	2 328	2 460	2 393	2 415
Börde	2 769	2 359	2 211	2 079	2 135	2 126	2 118
Burgenlandkreis	3 491	3 048	2 757	2 665	2 804	2 758	2 611
Harz	3 557	3 344	2 963	3 106	3 150	3 194	3 189
Jerichower Land	1 447	1 291	1 226	1 251	1 359	1 234	1 219
Mansfeld-Südharz	2 736	2 478	2 166	2 056	2 144	1 993	2 135
Saalekreis	3 156	2 619	2 440	2 161	2 336	2 269	2 335
Salzlandkreis	3 789	3 289	2 902	2 922	2 959	3 038	3 055
Stendal	1 968	1 717	1 506	1 537	1 641	1 579	1 643
Wittenberg	2 394	2 029	1 859	1 773	1 777	1 836	1 806
Sachsen-Anhalt	38 711	33 519	30 175	29 277	30 729	30 183	30 321

rene seit 1990

Lebendgeborene							Kreisfreie Stadt Landkreis Land
2013	2014	2015	2016	2017	2018	2019	
Personen							
566	558	590	630	647	539	551	Stadt Dessau-Roßlau
2 064	2 179	2 211	2 287	2 391	2 549	2 291	Stadt Halle (Saale)
2 124	2 125	2 198	2 401	2 310	2 347	2 242	Landeshauptstadt Magdeburg
646	724	719	706	661	636	662	Altmarkkreis Salzwedel
1 143	1 167	1 211	1 199	1 251	1 105	1 077	Anhalt-Bitterfeld
1 342	1 315	1 405	1 432	1 350	1 272	1 277	Börde
1 317	1 313	1 407	1 437	1 297	1 416	1 252	Burgenlandkreis
1 526	1 555	1 574	1 545	1 594	1 519	1 472	Harz
687	666	699	718	730	701	649	Jerichower Land
954	957	942	977	891	869	848	Mansfeld-Südharz
1 344	1 373	1 373	1 505	1 466	1 377	1 320	Saalekreis
1 425	1 420	1 388	1 483	1 439	1 348	1 275	Salzlandkreis
828	848	824	885	901	810	863	Stendal
831	864	874	887	909	922	839	Wittenberg
16 797	17 064	17 415	18 092	17 837	17 410	16 618	Sachsen-Anhalt

seit 1990

Gestorbene							Kreisfreie Stadt Landkreis Land
2013	2014	2015	2016	2017	2018	2019	
Personen							
1 248	1 236	1 287	1 334	1 382	1 347	1 436	Stadt Dessau-Roßlau
3 034	2 873	3 092	2 908	3 078	3 090	2 800	Stadt Halle (Saale)
2 820	2 824	2 919	2 981	3 003	3 236	3 079	Landeshauptstadt Magdeburg
1 129	1 131	1 150	1 114	1 192	1 180	1 109	Altmarkkreis Salzwedel
2 497	2 452	2 548	2 440	2 665	2 567	2 447	Anhalt-Bitterfeld
2 132	2 080	2 291	2 132	2 235	2 287	2 293	Börde
2 741	2 682	2 815	2 658	2 919	2 870	2 836	Burgenlandkreis
3 330	3 362	3 474	3 361	3 411	3 490	3 499	Harz
1 318	1 243	1 306	1 271	1 328	1 404	1 371	Jerichower Land
2 119	2 112	2 184	2 220	2 227	2 295	2 145	Mansfeld-Südharz
2 376	2 414	2 521	2 450	2 559	2 650	2 474	Saalekreis
3 205	3 020	3 157	3 076	3 287	3 332	3 237	Salzlandkreis
1 578	1 545	1 673	1 655	1 644	1 727	1 650	Stendal
1 858	1 856	1 952	1 853	1 865	2 010	1 923	Wittenberg
31 385	30 830	32 369	31 453	32 795	33 485	32 299	Sachsen-Anhalt

5.9 Zugezogene über die

Kreisfreie Stadt Landkreis Land	Zugezogene						
	1991	1995	2000	2005	2010	2011	2012
	Personen						
Stadt Dessau-Roßlau	1 916	2 740	2 636	2 989	2 655	2 721	2 744
Stadt Halle (Saale)	5 257	7 551	8 498	10 400	10 773	11 450	11 467
Landeshauptstadt Magdeburg	4 997	6 165	7 616	12 120	11 049	11 380	11 230
Altmarkkreis Salzwedel	2 013	4 020	2 629	2 340	2 166	2 145	2 467
Anhalt-Bitterfeld	3 189	5 184	4 485	3 987	3 554	3 930	3 832
Börde	2 530	8 344	6 037	4 710	4 030	4 539	4 447
Burgenlandkreis	3 131	4 666	4 753	3 917	4 495	4 471	4 444
Harz	4 013	6 244	5 032	5 407	5 710	5 979	6 637
Jerichower Land	1 236	4 438	3 267	2 635	2 752	2 750	2 726
Mansfeld-Südharz	2 370	3 469	3 098	2 880	2 707	2 826	2 963
Saalekreis	4 630	10 434	8 802	6 333	5 374	5 687	5 470
Salzlandkreis	4 249	4 870	5 249	4 424	4 177	4 697	4 747
Stendal	2 335	3 212	2 584	2 782	2 652	2 719	2 657
Wittenberg	2 566	3 983	3 214	2 668	2 545	3 018	2 956
Sachsen-Anhalt	44 432	75 320	67 900	67 592	64 639	68 312	68 787

5.10 Fortgezogene über die

Kreisfreie Stadt Landkreis Land	Fortgezogene						
	1991	1995	2000	2005	2010	2011	2012
	Personen						
Stadt Dessau-Roßlau	3 011	3 499	4 118	3 511	2 923	3 135	3 021
Stadt Halle (Saale)	10 941	13 302	14 451	10 977	9 391	9 992	9 856
Landeshauptstadt Magdeburg	7 148	12 311	10 244	8 930	9 307	9 978	9 760
Altmarkkreis Salzwedel	2 531	3 113	3 010	3 118	2 712	2 801	2 731
Anhalt-Bitterfeld	5 864	4 779	7 078	5 638	4 962	5 110	4 948
Börde	4 076	4 241	5 729	6 134	5 015	5 322	4 928
Burgenlandkreis	5 739	4 434	6 025	5 655	5 234	5 647	5 234
Harz	7 339	6 162	6 600	6 707	6 431	7 453	7 156
Jerichower Land	2 898	2 693	3 369	3 453	3 172	3 215	3 023
Mansfeld-Südharz	4 745	3 770	4 802	4 293	3 815	4 009	3 706
Saalekreis	5 574	5 842	8 279	7 307	6 566	6 643	6 055
Salzlandkreis	7 350	5 448	7 158	6 389	5 673	5 835	5 665
Stendal	4 572	3 690	4 084	4 064	3 704	3 763	3 479
Wittenberg	4 533	3 370	4 863	4 026	3 544	3 779	3 480
Sachsen-Anhalt	76 321	76 654	89 810	80 202	72 449	76 682	73 042

Kreisgrenze seit 1991

Zugezogene							Kreisfreie Stadt Landkreis Land
2013	2014	2015	2016	2017	2018	2019	
Personen							
2 527	2 951	3 653	3 431	3 152	2 864	2 958	Stadt Dessau-Roßlau
11 668	12 328	16 604	16 295	13 885	12 977	12 875	Stadt Halle (Saale)
11 716	12 679	14 531	16 155	14 835	13 990	13 192	Landeshauptstadt Magdeburg
2 474	2 945	3 456	2 982	2 569	2 595	2 662	Altmarkkreis Salzwedel
4 305	4 592	6 325	5 750	5 172	5 567	5 698	Anhalt-Bitterfeld
4 593	5 347	6 536	6 726	6 006	5 694	5 794	Börde
5 034	5 881	7 533	7 051	6 528	6 736	7 062	Burgenlandkreis
8 062	11 496	28 835	14 003	8 992	8 540	8 642	Harz
2 994	3 127	4 134	3 903	3 165	3 294	3 369	Jerichower Land
3 207	3 435	4 253	4 108	3 197	3 273	3 469	Mansfeld-Südharz
5 669	6 124	7 580	7 510	6 735	6 785	6 687	Saalekreis
4 808	5 147	7 152	6 293	5 533	5 620	6 071	Salzlandkreis
2 832	3 125	4 897	5 393	3 454	3 028	3 115	Stendal
3 173	3 561	4 703	4 307	3 920	3 959	4 115	Wittenberg
73 062	82 738	120 192	103 907	87 143	84 922	85 709	Sachsen-Anhalt

Kreisgrenze seit 1991

Fortgezogene							Kreisfreie Stadt Landkreis Land
2013	2014	2015	2016	2017	2018	2019	
Personen							
2 847	2 843	3 105	3 118	2 806	2 915	3 186	Stadt Dessau-Roßlau
10 639	10 904	11 361	14 609	12 057	12 189	12 826	Stadt Halle (Saale)
10 006	10 796	10 509	13 126	13 845	12 871	13 510	Landeshauptstadt Magdeburg
2 571	2 792	2 942	3 484	2 816	2 719	2 716	Altmarkkreis Salzwedel
4 611	5 102	5 279	6 206	5 626	5 500	5 700	Anhalt-Bitterfeld
4 880	4 721	5 029	6 456	5 468	5 553	5 580	Börde
4 892	5 435	6 107	6 709	6 066	7 019	6 795	Burgenlandkreis
8 472	11 128	25 146	13 858	10 509	8 399	7 697	Harz
3 014	2 902	3 190	3 694	3 420	3 119	2 955	Jerichower Land
3 543	3 477	3 668	4 470	3 617	3 579	3 462	Mansfeld-Südharz
6 158	6 263	6 529	7 020	6 102	6 410	6 304	Saalekreis
5 550	5 562	5 467	6 801	5 522	5 775	5 517	Salzlandkreis
3 301	3 245	3 485	5 423	3 782	3 303	3 131	Stendal
3 426	3 299	3 918	4 282	3 588	3 812	3 902	Wittenberg
73 910	78 469	95 735	99 256	85 224	83 163	83 281	Sachsen-Anhalt

5.11 Geburtenüberschuss

Kreisfreie Stadt Landkreis Land	Geburtenüberschuss bzw. -defizit						
	1990	1995	2000	2005	2010	2011	2012
	Personen						
Stadt Dessau-Roßlau	-347	-709	-451	-536	-589	-656	-628
Stadt Halle (Saale)	-82	-1 516	-671	-722	-741	-724	-707
Landeshauptstadt Magdeburg	-409	-1 518	-985	-739	-683	-586	-520
Altmarkkreis Salzwedel	-137	-592	-313	-358	-412	-413	-489
Anhalt-Bitterfeld	-711	-1 667	-1 068	-1 129	-1 215	-1 226	-1 274
Börde	-649	-1 372	-711	-709	-839	-793	-735
Burgenlandkreis	-972	-1 979	-1 248	-1 260	-1 491	-1 527	-1 305
Harz	-394	-1 897	-1 065	-1 356	-1 632	-1 681	-1 602
Jerichower Land	-263	-685	-435	-549	-684	-610	-571
Mansfeld-Südharz	-609	-1 503	-970	-1 043	-1 127	-1 050	-1 178
Saalekreis	-983	-1 571	-1 022	-767	-893	-846	-978
Salzlandkreis	-848	-1 928	-1 265	-1 437	-1 525	-1 650	-1 685
Stendal	5	-830	-432	-638	-725	-672	-819
Wittenberg	-475	-1 184	-816	-868	-873	-912	-942
Sachsen-Anhalt	-6 874	-18 951	-11 452	-12 111	-13 429	-13 346	-13 433

5.12 Wanderungsgewinn

Kreisfreie Stadt Landkreis Land	Wanderungsgewinn bzw. -verlust						
	1990 ¹	1995	2000	2005	2010	2011	2012
	Personen						
Stadt Dessau-Roßlau	-4 900	-759	-1 482	-522	-268	-414	-277
Stadt Halle (Saale)	-11 368	-5 751	-5 953	-577	1 382	1 458	1 611
Landeshauptstadt Magdeburg	-9 207	-6 146	-2 628	3 190	1 742	1 402	1 470
Altmarkkreis Salzwedel	-1 912	907	-381	-778	-546	-656	-264
Anhalt-Bitterfeld	-7 737	405	-2 593	-1 651	-1 408	-1 180	-1 116
Börde	-3 783	4 103	308	-1 424	-985	-783	-481
Burgenlandkreis	-6 337	232	-1 272	-1 738	-739	-1 176	-790
Harz	-8 203	82	-1 568	-1 300	-721	-1 474	-519
Jerichower Land	-3 159	1 745	-102	-818	-420	-465	-297
Mansfeld-Südharz	-4 673	-301	-1 704	-1 413	-1 108	-1 183	-743
Saalekreis	-4 839	4 592	523	-974	-1 192	-956	-585
Salzlandkreis	-8 667	-578	-1 909	-1 965	-1 496	-1 138	-918
Stendal	-4 835	-478	-1 500	-1 282	-1 052	-1 044	-822
Wittenberg	-4 520	613	-1 649	-1 358	-999	-761	-524
Sachsen-Anhalt	-84 140	-1 334	-21 910	-12 610	-7 810	-8 370	-4 255

¹ Differenz aus Bevölkerungsveränderung und Geburtenüberschuss bzw. -defizit

bzw. -defizit seit 1990

Geburtenüberschuss bzw. -defizit							Kreisfreie Stadt Landkreis Land
2013	2014	2015	2016	2017	2018	2019	
Personen							
-682	-678	-697	-704	-735	-808	-885	Stadt Dessau-Roßlau
-970	-694	-881	-621	-687	-541	-509	Stadt Halle (Saale)
-696	-699	-721	-580	-693	-889	-837	Landeshauptstadt Magdeburg
-483	-407	-431	-408	-531	-544	-447	Altmarkkreis Salzwedel
-1 354	-1 285	-1 337	-1 241	-1 414	-1 462	-1 370	Anhalt-Bitterfeld
-790	-765	-886	-700	-885	-1 015	-1 016	Börde
-1 424	-1 369	-1 408	-1 221	-1 622	-1 454	-1 584	Burgenlandkreis
-1 804	-1 807	-1 900	-1 816	-1 817	-1 971	-2 027	Harz
-631	-577	-607	-553	-598	-703	-722	Jerichower Land
-1 165	-1 155	-1 242	-1 243	-1 336	-1 426	-1 297	Mansfeld-Südharz
-1 032	-1 041	-1 148	-945	-1 093	-1 273	-1 154	Saalekreis
-1 780	-1 600	-1 769	-1 593	-1 848	-1 984	-1 962	Salzlandkreis
-750	-697	-849	-770	-743	-917	-787	Stendal
-1 027	-992	-1 078	-966	-956	-1 088	-1 084	Wittenberg
-14 588	-13 766	-14 954	-13 361	-14 958	-16 075	-15 681	Sachsen-Anhalt

bzw. -verlust seit 1990

Wanderungsgewinn bzw. -verlust							Kreisfreie Stadt Landkreis Land
2013	2014	2015	2016	2017	2018	2019	
Personen							
-320	108	548	313	346	-51	-228	Stadt Dessau-Roßlau
1 029	1 424	5 243	1 686	1 828	788	49	Stadt Halle (Saale)
1 710	1 883	4 022	3 029	990	1 119	-318	Landeshauptstadt Magdeburg
-97	153	514	-502	-247	-124	-54	Altmarkkreis Salzwedel
-306	-510	1 046	-456	-454	67	-2	Anhalt-Bitterfeld
-287	626	1 507	270	538	141	214	Börde
142	446	1 426	342	462	-283	267	Burgenlandkreis
-410	368	3 689	145	-1 517	141	945	Harz
-20	225	944	209	-255	175	414	Jerichower Land
-336	-42	585	-362	-420	-306	7	Mansfeld-Südharz
-489	-139	1 051	490	633	375	383	Saalekreis
-742	-415	1 685	-508	11	-155	554	Salzlandkreis
-469	-120	1 412	-30	-328	-275	-16	Stendal
-253	262	785	25	332	147	213	Wittenberg
-848	4 269	24 457	4 651	1 919	1 759	2 428	Sachsen-Anhalt

5.13 Jugend- und Altenquote 1981 und 1990

Kreisfreie Stadt Landkreis Land	Quoten					
	Jugendquote ¹		Altenquote ²		Gesamtquote ³	
	1981	1990	1981	1990	1981	1990
Stadt Dessau-Roßlau	46,9	37,3	27,2	23,2	74,1	60,5
Stadt Halle (Saale)	49,7	40,3	21,9	20,1	71,6	60,5
Landeshauptstadt Magdeburg	46,8	37,8	24,2	20,8	71,0	58,7
Altmarkkreis Salzwedel	51,5	44,5	28,2	23,0	79,7	67,6
Anhalt-Bitterfeld	46,6	39,9	27,2	23,7	73,8	63,6
Börde	48,3	41,5	27,5	23,5	75,8	65,0
Burgenlandkreis	44,7	38,3	28,9	25,6	73,6	64,0
Harz	48,0	40,4	26,5	23,8	74,5	64,2
Jerichower Land	50,0	41,4	27,1	22,4	77,1	63,8
Mansfeld-Südharz	45,9	40,0	26,1	24,0	72,0	63,9
Saalekreis	46,6	38,7	26,4	24,1	73,0	62,8
Salzlandkreis	47,1	38,8	27,2	24,0	74,3	62,8
Stendal	53,2	45,0	26,1	20,7	79,3	65,7
Wittenberg	49,0	41,3	27,5	22,8	76,5	64,1
Sachsen-Anhalt	47,8	40,0	26,3	23,0	74,1	63,0

5.14 Jugend- und Altenquote 2011 und 2019

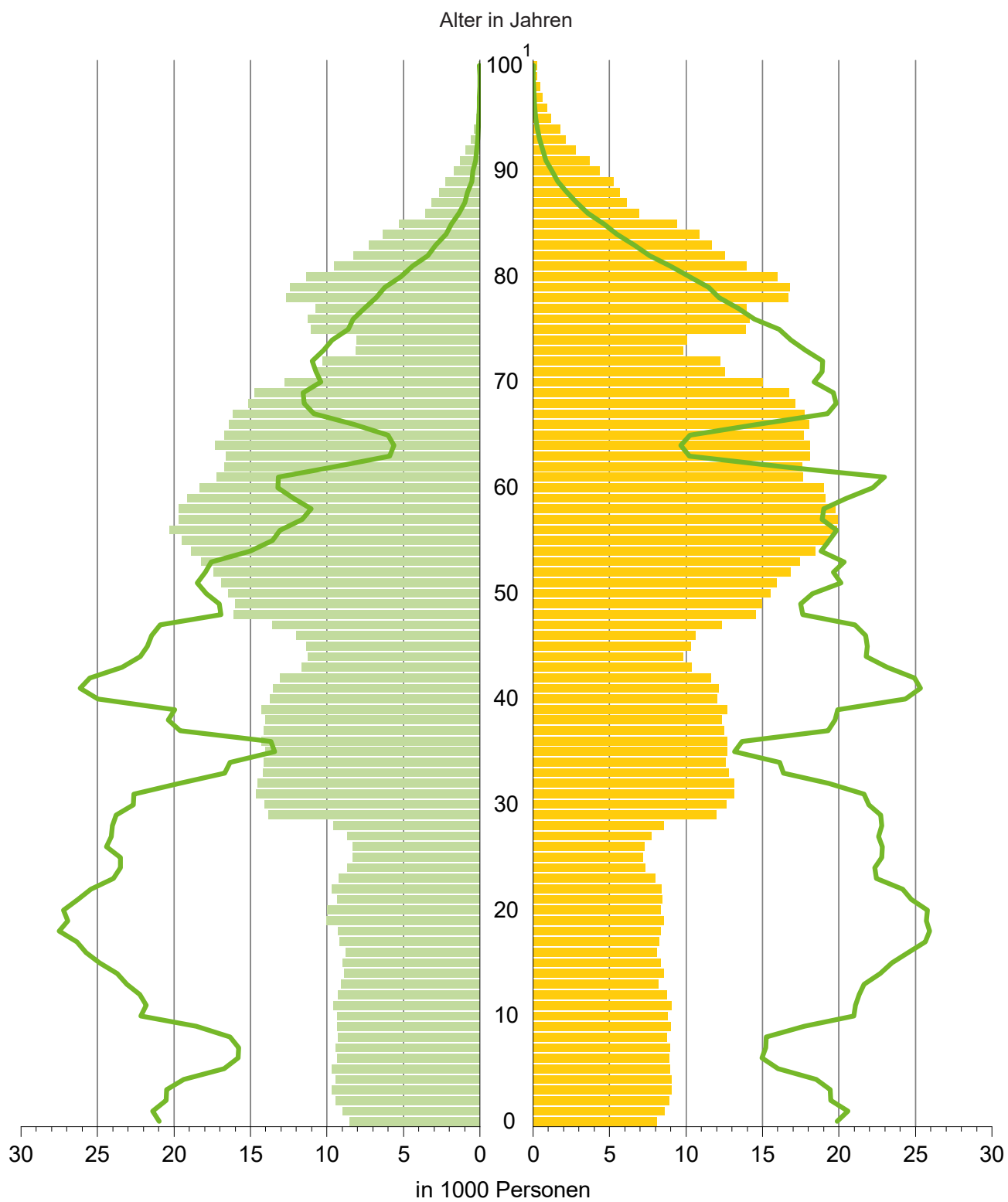
Kreisfreie Stadt Landkreis Land	Quoten					
	Jugendquote ¹		Altenquote ²		Gesamtquote ³	
	2011	2019	2011	2019	2011	2019
Stadt Dessau-Roßlau	21,6	27,7	48,4	59,9	69,9	87,7
Stadt Halle (Saale)	23,7	31,1	37,9	42,3	61,6	73,4
Landeshauptstadt Magdeburg	22,8	29,1	38,2	42,0	61,0	71,1
Altmarkkreis Salzwedel	25,1	29,7	35,4	42,8	60,5	72,6
Anhalt-Bitterfeld	21,9	27,6	41,1	50,4	63,1	78,0
Börde	23,7	29,3	33,0	41,4	56,7	70,8
Burgenlandkreis	22,1	28,0	43,0	50,6	65,2	78,5
Harz	22,9	28,0	41,6	51,2	64,6	79,2
Jerichower Land	23,1	28,9	37,4	45,8	60,5	74,7
Mansfeld-Südharz	22,2	27,7	43,9	55,1	66,1	82,8
Saalekreis	23,0	29,7	36,4	45,8	59,5	75,5
Salzlandkreis	22,7	28,2	42,2	50,6	64,9	78,7
Stendal	24,5	28,9	36,7	45,6	61,2	74,5
Wittenberg	22,3	28,0	42,4	52,7	64,8	80,7
Sachsen-Anhalt	23,0	28,8	39,7	47,6	62,6	76,4

¹ Kinder und Jugendliche (unter 20 Jahre) bezogen auf 100 Personen im erwerbsfähigen Alter (20 bis unter 65 Jahre)

² Personen im Rentenalter (65 Jahre und mehr) bezogen auf 100 Personen im erwerbsfähigen Alter (20 bis unter 65 Jahre)

³ Kinder und Jugendliche (unter 20 Jahre) sowie Personen im Rentenalter (65 Jahre und mehr) bezogen auf 100 Personen im erwerbsfähigen Alter (20 bis unter 65 Jahre)


Bevölkerung des Landes Sachsen-Anhalt 1981 und 2019 nach Alter und Geschlecht



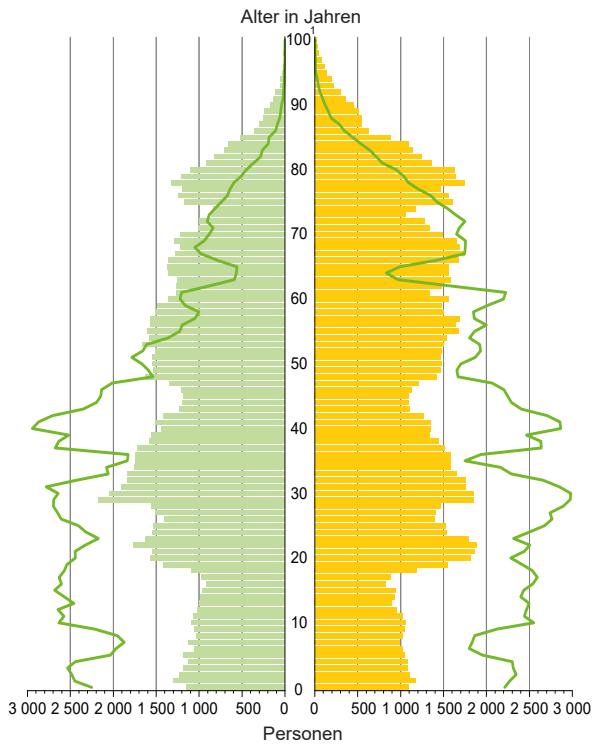
¹ 100 Jahre und älter

Bevölkerung der kreisfreien Städte und Landkreise 1981 und 2019 nach Alter und Geschlecht

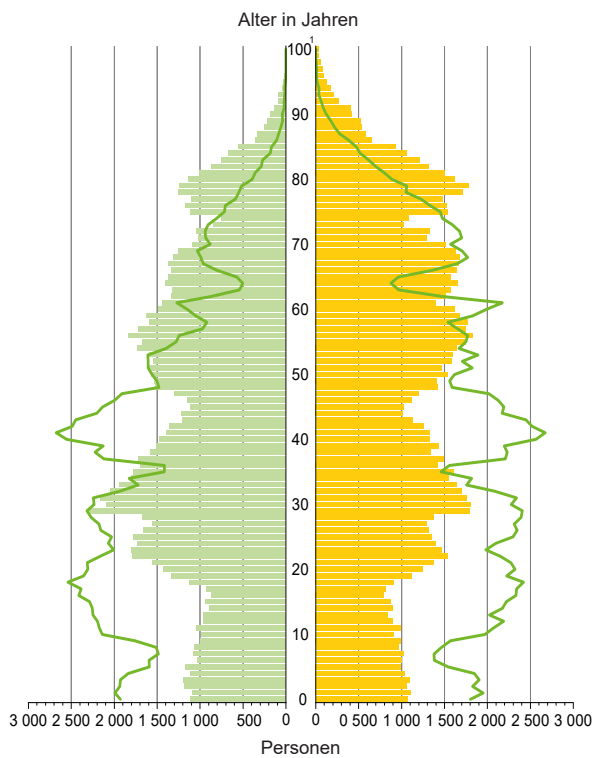
Kreisfreie Stadt Dessau-Roßlau



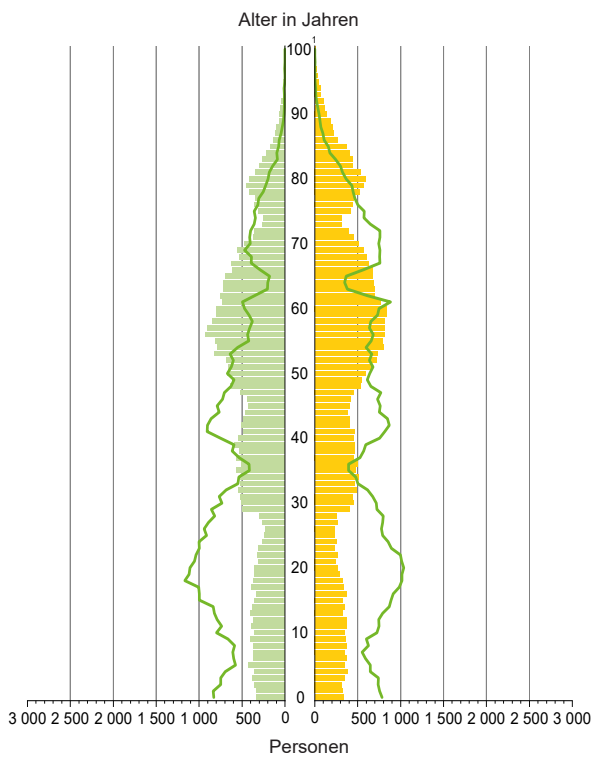
Kreisfreie Stadt Halle (Saale)



Landeshauptstadt Magdeburg



Landkreis Altmarkkreis Salzwedel



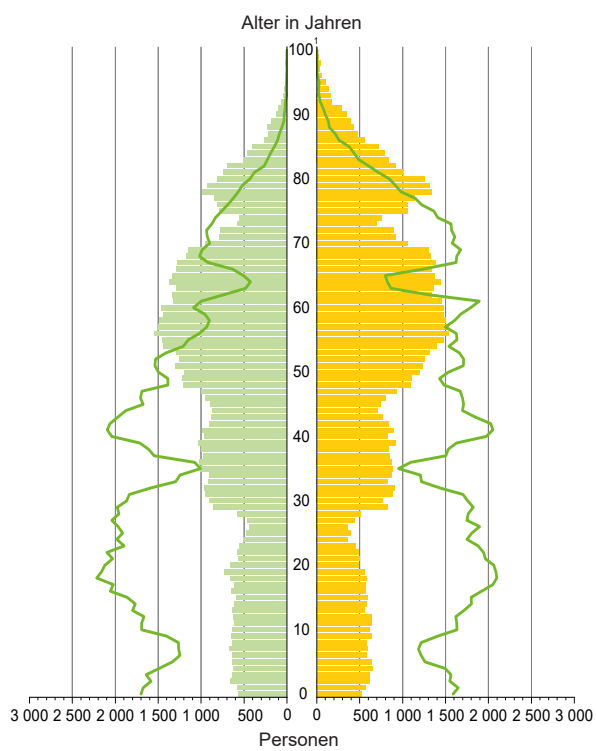
— Männer 1981
— Männer 2019

— Frauen 1981
— Frauen 2019


¹ 100 Jahre und älter

Bevölkerung der kreisfreien Städte und Landkreise 1981 und 2019 nach Alter und Geschlecht

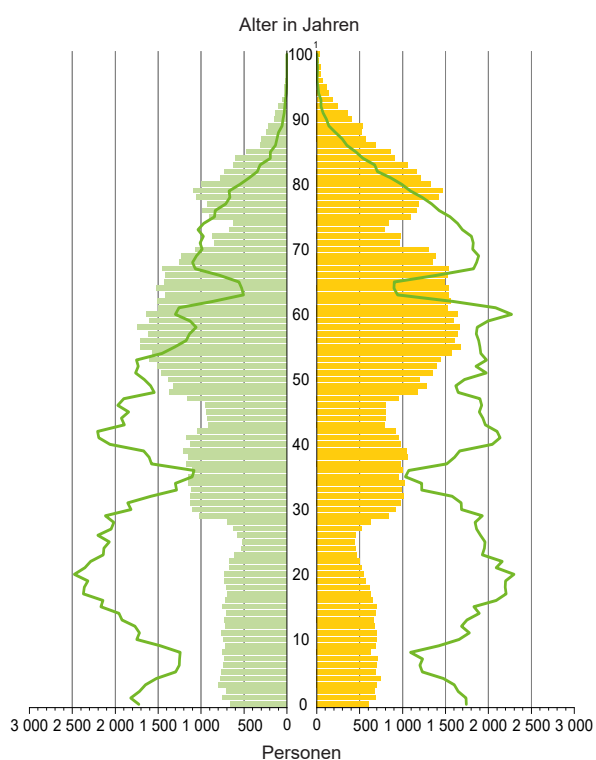
Landkreis Anhalt-Bitterfeld



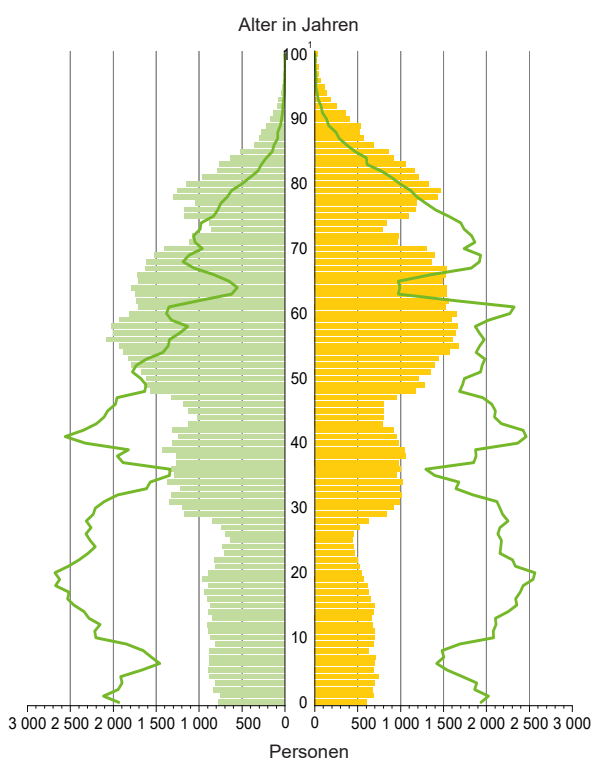
Landkreis Börde



Landkreis Burgenlandkreis



Landkreis Harz




— Männer 1981
— Männer 2019

— Frauen 1981
— Frauen 2019

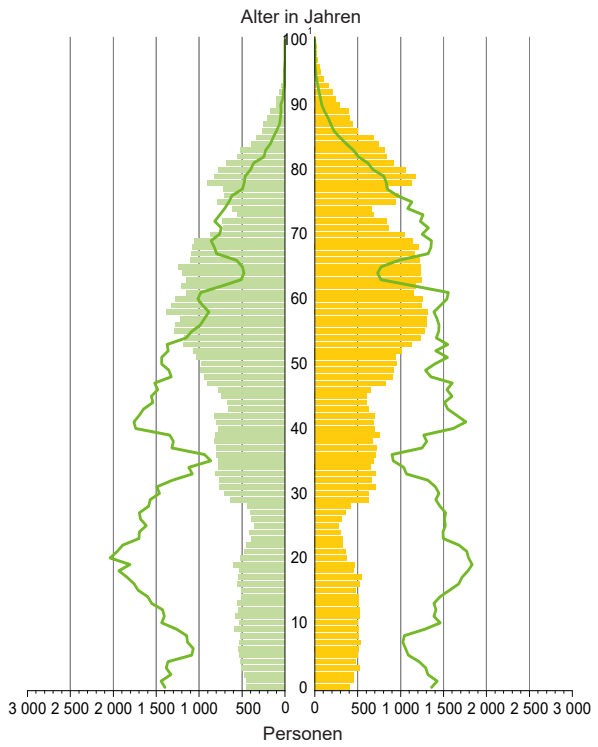
¹ 100 Jahre und älter

Bevölkerung der kreisfreien Städte und Landkreise 1981 und 2019 nach Alter und Geschlecht

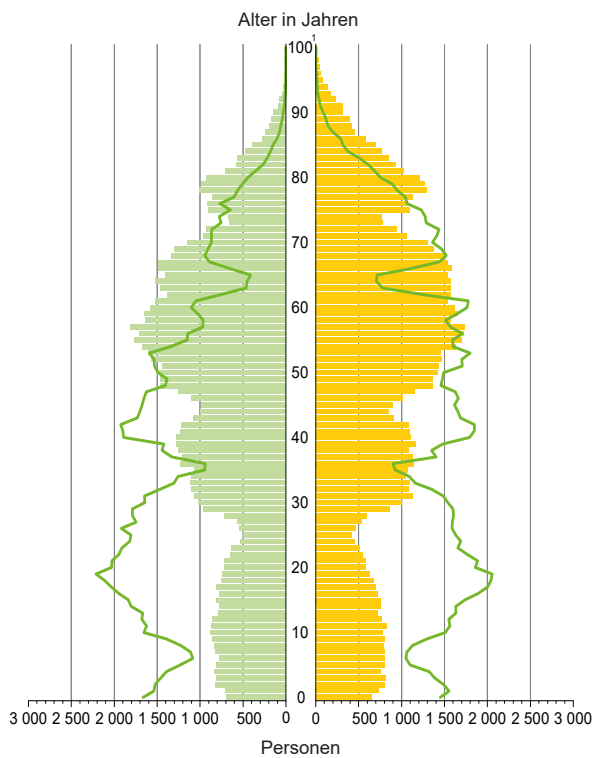
Landkreis Jerichower Land



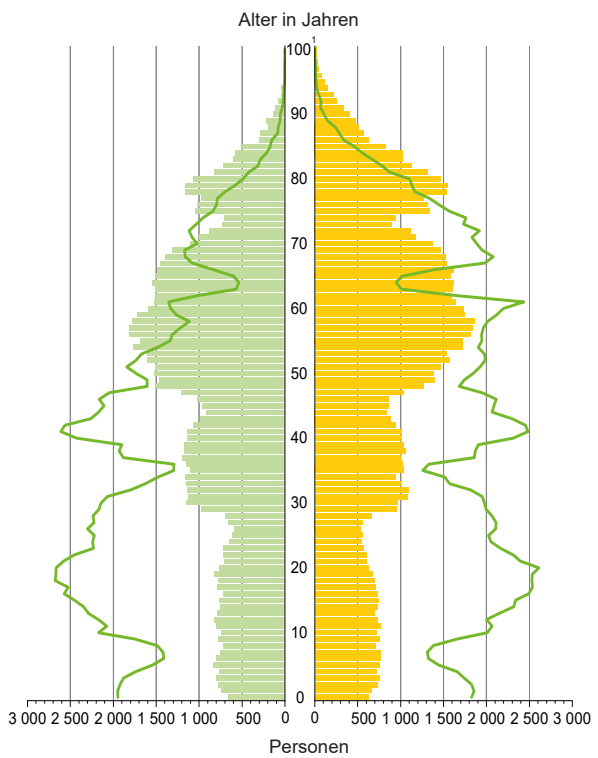
Landkreis Mansfeld-Südharz



Landkreis Saalekreis



Landkreis Salzlandkreis



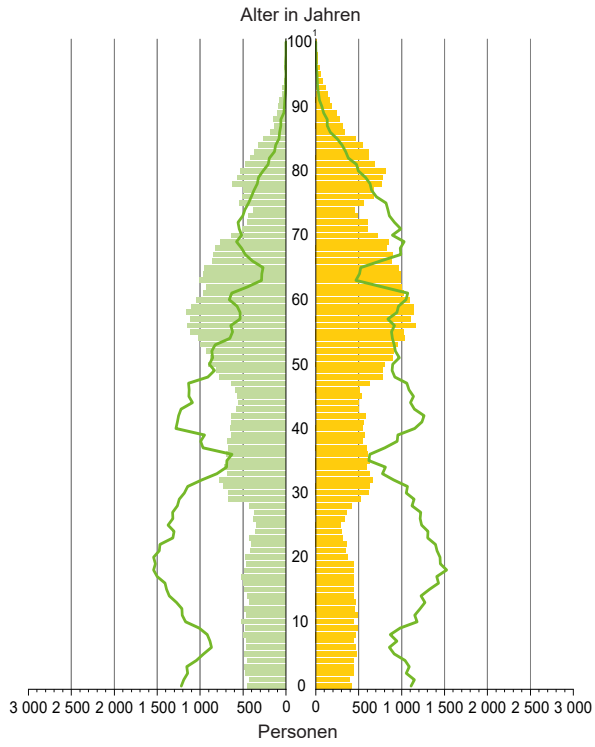
— Männer 1981
— Männer 2019

— Frauen 1981
— Frauen 2019

¹ 100 Jahre und älter


Bevölkerung der kreisfreien Städte und Landkreise 1981 und 2019 nach Alter und Geschlecht

Landkreis Stendal



— Männer 1981
 ■ Männer 2019

Landkreis Wittenberg



— Frauen 1981
 ■ Frauen 2019

¹ 100 Jahre und älter

Veröffentlichungen im Statistischen Landesamt Sachsen-Anhalt

Im Monat November 2020 erschienen

Bestell-Nr.	Kennziffer/Periodizität	Titel	Preis Print (in EUR)
1 Z 0 03	Z	Statistisches Monatsheft 11/2020	5,50
3 A 1 14	A I, VI j/19	Ergebnisse des Mikrozensus: Bevölkerung und Erwerbstätigkeit Jahr 2019	5,00
3 A 1 15	A I, VI j/19	Ergebnisse des Mikrozensus: Ergebnisse nach Kreisen Jahr 2019	5,00
3 A 4 01	A IV j/18	Krankenhäuser, Vorsorge- oder Rehabilitationseinrichtungen: Grunddaten und Kosten Jahr 2018	4,00
3 A 5 01	A V j/19	Bodenfläche nach Art der tatsächlichen Nutzung Stichtag: 31.12.2019	9,00
3 B 1 02	A I j/19	Allgemeinbildende Schulen Schuljahresendstatistik Schuljahr 2019/20	4,50
3 B 3 01	B III j/19	Studierende an Hochschulen Stand: 2019	6,50
3 B 3 04	B III j/19	Personal an Hochschulen Stand: 01.12.2019	3,50
3 C 3 01	C III j/1`2020	Viehbestände: Rinder, Schweine Stand: 3. Mai 2020	2,50
3 E 1 02	E I m-8/2020	Tätige Personen, Umsatz im Verarbeitenden Gewerbe sowie im Bergbau und der Gewinnung von Steinen und Erden August 2020: vorläufige Ergebnisse Betriebe mit 50 und mehr tätigen Personen	5,00
3 E 2 01	E II m-8/2020	Umsatz, Tätige Personen, Auftragseingang und Auftragsbestand im Baugewerbe August 2020	2,50
3 H 1 01	H I m-5/2020	Straßenverkehrsunfälle Mai 2020	6,00
3 H 1 01	H I m-6/2020	Straßenverkehrsunfälle Juni 2020	6,00
3 H 1 05	H I vj-1/2020	Fahrgäste und Beförderungsleistungen im Schienennahverkehr und im gewerblichen Omnibuslinienverkehr I. Quartal 2020	1,50
3 H 2 01	H II m-12/19	Binnenschifffahrt Dezember 2019	4,00
3 M 1 01	M I vj-2/2020	Verbraucherpreisindex Juni 2020	4,50
3 M 1 02	M I vj-3/2020	Preisindizes für Bauwerke August 2020	2,50

Alle Veröffentlichungen stehen kostenfrei als PDF-Datei zum Download unter <https://statistik.sachsen-anhalt.de> zur Verfügung. Bei einer Bestellung ersetzen Sie bitte die erste Stelle der Bestellnummer durch eine „6“.



Bestellnummer: 3A107

<https://statistik.sachsen-anhalt.de>



AI
-19