

Statistischer Bericht



Steuern

Ergebnisse der Statistik
über Personengesellschaften
und Gemeinschaften

Jahr 2015



SACHSEN-ANHALT

Statistisches Landesamt

Statistischer Bericht



Öffentliche Finanzen,
Personal, Steuern

Ergebnisse der Statistik über
Personengesellschaften
und Gemeinschaften

Jahr 2015

Land Sachsen-Anhalt

Inhaltsverzeichnis

Seite

Zeichenerklärungen, Abkürzungen, Hinweis

4

Textteil

1.	Vorbemerkungen	5
1.1	Allgemeine Erläuterungen	5
1.2	Gesetzliche Grundlagen	5
1.3	Methodische Hinweise	6
2.	Rechtsformen	6
3.	Ergebnisse	9

Tabellenteil

1.	Gesamtübersichten 2015	13
2.	Einkünfte der Personengesellschaften und Gemeinschaften nach Einkunftsarten und Größenklassen der Summe der Einkünfte 2015	16
3.	Summe der Einkünfte nach Rechtsformen und Größenklasse der Summe der Einkünfte 2015	16
4.	Summe der Einkünfte nach Einkunftsarten und Rechtsformen 2015	18
5.	Summe der Einkünfte nach Einkunftsarten und Anzahl der Beteiligten 2015	18
6.	Summe der Einkünfte nach Rechtsformen und Anzahl der Beteiligten 2015	18
7.	Personengesellschaften und Gemeinschaften mit Einkünften aus Gewerbebetrieb nach Wirtschaftszweigen 2015	20
8.	Einkünfte der Personengesellschaften und Gemeinschaften mit nur einer bzw. mehreren Einkunftsarten nach Anzahl der Beteiligten 2015	36
8.1	Einkünfte 2015 insgesamt	36
8.2	Verlustfälle 2015 insgesamt	36
8.3	Gewinnfälle 2015 insgesamt	36
9.	Einkünfte der Beteiligten nach Art der Beteiligung und Einkunftsarten 2015	38
10.	Einkünfte der Beteiligten nach Art der Beteiligten und Einkunftsarten 2015	38
11.	Regionale Gliederung der Personengesellschaften und Gemeinschaften 2015	38
12.	Einkünfte der Personengesellschaften und Gemeinschaften mit nur einer bzw. mehreren Einkunftsarten nach Rechtsform 2015	40
13.	Summe der Einkünfte nach Art der Beteiligung und Art des Beteiligten 2015	42

Zeichenerklärungen

- nichts vorhanden
- 0 weniger als die Hälfte von 1 in der letzten besetzten Stelle, jedoch mehr als nichts
- . Zahlenwert unbekannt oder geheim zu halten
- x Tabellenfach gesperrt, weil Aussage nicht sinnvoll

Abkürzungen

AG	Aktiengesellschaft
a. n. g.	anderweitig nicht genannt
AO	Abgabenordnung
ARGE	Arbeitsgemeinschaften
BGB	Bürgerliches Gesetzbuch
BGBI.	Bundesgesetzblatt
BStatG	Gesetz über die Statistik für Bundeszwecke (Bundesstatistikgesetz)
bzw.	beziehungsweise
d. h.	das heißt
ESTG	Einkommensteuergesetz
EWIV	Europäische Wirtschaftliche Interessenvereinigung
ff.	fortfolgende
GbR	Gesellschaft des bürgerlichen Rechts
GmbH	Gesellschaft mit beschränkter Haftung
GmbHG	Gesetz betreffend die Gesellschaften mit beschränkter Haftung (GmbH-Gesetz)
HGB	Handelsgesetzbuch
i. R. d.	im Rahmen der/des
i. S. d.	im Sinne der/des
i. V. m.	in Verbindung mit
KG	Kommanditgesellschaft
KGaA	Kommanditgesellschaft auf Aktien
KStG	Körperschaftsteuergesetz
Ltd.	Limited
Lfd. Nr.	laufende Nummer
OHG	Offene Handelsgesellschaft
PartG	Partnerschaftsgesellschaften
S.	Seite
StStatG	Gesetz über Steuerstatistiken
u. Ä.	und Ähnliche(s)
vgl.	vergleiche
VVaG	Versicherungsverein auf Gegenseitigkeit
z. B.	zum Beispiel

Hinweis:

Im Allgemeinen ist ohne Rücksicht auf die Endsummen auf- bzw. abgerundet worden. Deshalb können sich bei der Summierung von Einzelangaben geringfügige Abweichungen zu den ausgewiesenen Endsummen ergeben. Bei der Aufgliederung der Gesamtheit in Prozent kann die Summe der Einzelwerte wegen Rundens vom Wert 100 % abweichen. Eine Abstimmung auf 100 % erfolgt im Allgemeinen nicht.

1. Vorbemerkungen

1.1 Allgemeine Erläuterungen

Die Statistik über Personengesellschaften und Gemeinschaften 2015 enthält sämtliche gesonderten und einheitlichen Feststellungen der Einkünfte von Personengesellschaften und Gemeinschaften des Landes Sachsen-Anhalt.

Seit dem Berichtsjahr 2008 wird diese Statistik, die sich über einen Berichtszeitraum vom 1. Januar bis 31. Dezember des Berichtsjahres/Veranlagungsjahres erstreckt, jährlich durchgeführt.

Eine Personengesellschaft ist ein Zusammenschluss von mindestens zwei Gesellschaftern, dabei können diese natürliche oder juristische Personen sein. Die Gründung zielt dabei auf die Verwirklichung eines bestimmten Zweckes ab. Die Personengesellschaft selbst besitzt keine eigene Rechtspersönlichkeit. Daher spricht man i. R. d. Besteuerungsverfahrens auch vom Transparenzprinzip, infolge dessen die Besteuerung beim Gesellschafter selbst vorgenommen wird.

In der Statistik werden die Personengesellschaften und Gemeinschaften wie folgt erfasst:

- Offene Handelsgesellschaften (OHG)
- Kommanditgesellschaften (KG)
- GmbH & Co. KG
- Gesellschaften des bürgerlichen Rechts (GbR)
- Ähnliche Gesellschaften/Gemeinschaften (Grundstücksgemeinschaften, Partnerreedereien, Arbeitsgemeinschaften (ARGE), stille Gesellschaften, Erbengemeinschaften, Partnerschaftsgesellschaften (PartG))
- Weitere Rechtsformen (Atypisch stille Gesellschaften, GmbH & Co. OHG, Aktiengesellschaft & Co. KG, Aktiengesellschaft & Co. OHG, Europäische wirtschaftliche Interessenvereinigung (EWIV), Realgemeinden)
- Ausländische Rechtsformen (sonstige ausländische Rechtsformen, ausländische Personengesellschaften, sonstige nichtnatürliche Rechtsformen (Altfälle))

Personengesellschaften und Gemeinschaften sind selbst nicht einkommensteuerpflichtig. Die erwirtschafteten Einkünfte werden nach § 180 Absatz 1 Nr. 2a AO bei dem Gesellschafter gesondert festgestellt. Sind diese Einkünfte mehreren Gesellschaftern zuzurechnen, muss nach § 179 Absatz 2 Satz 2 AO die gesonderte Feststellung einheitlich bei jedem Beteiligten erfolgen. Die ermittelten Gewinn-/Verlustanteile werden dann im Rahmen der Einkommen- bzw. Körperschaftsteuer bei den einzelnen Gesellschaftern der Ertragsbesteuerung unterworfen.

Das Steuerrecht sieht für Personengesellschaften keine Sonderregelung für die Bestimmung der Einkunftsarten vor. Die Zuordnung der erzielten Einkünfte richtet sich nach den allgemein gültigen Regeln des EStG.

1.2 Gesetzliche Grundlagen

Die gesetzliche Grundlage für die Durchführung der Statistik der Personengesellschaften und Gemeinschaften ist das Gesetz über Steuerstatistiken (StStatG) vom 11. Oktober 1995 (BGBl. I S. 1250, 1409), zuletzt geändert durch Artikel 20 des Gesetzes vom 12. Dezember 2019 (BGBl. I S. 2451) in Verbindung mit dem Gesetz über die Statistik für Bundeszwecke (BStatG) in der

Fassung der Bekanntmachung vom 20. Oktober 2016 (BGBl. I S. 2394), zuletzt geändert durch Artikel 6 des Gesetzes vom 10. Juli 2020 (BGBl. I S. 1648).

Für die Erhebungsmerkmale in den Feststellungsbescheiden gelten die Bestimmungen gemäß Einkommensteuergesetz (EStG) in der Fassung der Bekanntmachung vom 8. Oktober 2009 (BGBl. I S. 3366, 3862) in der jeweils gültigen Fassung.

1.3 Methodische Hinweise

Die Statistik liefert wesentliche Informationen über verschiedene Einkunftsarten und deren Höhe, Anzahl der Beteiligten, Art der Beteiligung, Art des Beteiligten sowie dem Sitz, der Rechtsform und dem Wirtschaftszweig der Gesellschaften.

Nachfolgende Einkunftsarten der Personengesellschaften und Gemeinschaften werden erfasst:

- Einkünfte aus Land- und Forstwirtschaft
- Einkünfte aus Gewerbebetrieb (einschließlich Einkommen der Organgesellschaften)
- Einkünfte aus selbstständiger Arbeit
- Einkünfte aus Kapitalvermögen
- Einkünfte aus Vermietung und Verpachtung
- sonstige Einkünfte

Die zu erfassenden Erhebungsmerkmale werden aus den Feststellungsbescheiden der Finanzverwaltungen entnommen und den Statistischen Landesämtern maschinell zur Aufbereitung übermittelt. Damit handelt es sich bei der Statistik über Personengesellschaften und Gemeinschaften um eine Sekundärerhebung.

Die Zuordnung der Wirtschaftszweige bei der Statistik über die Personengesellschaften und Gemeinschaften unterliegt seit dem Berichtsjahr 2009 der Klassifikation der Wirtschaftszweige 2008 (WZ 2008).

Ab dem Veranlagungszeitraum 2011 besteht die gesetzliche Pflicht zur elektronischen Übermittlung der Erklärung zur gesonderten und einheitlichen Feststellungen der Einkünfte von Personengesellschaften und Gemeinschaften an die Finanzämter. Die amtlichen Vordrucke der Finanzverwaltung zur Feststellung der gesonderten und einheitlichen Feststellungen der Einkünfte von Personengesellschaften und Gemeinschaften können im Formularcenter eingesehen und heruntergeladen werden:

www.mf.sachsen-anhalt.de/steuern/steuervordrucke/

2. Rechtsformen

Ausländische Rechtsformen

Unter dem Begriff Ausländische Rechtsformen werden alle sonstigen ausländischen Rechtsformen, ausländische Personengesellschaften und sonstige nichtnatürliche Rechtsformen (Altfälle) zusammengefasst.

Ähnliche Gesellschaften/Gemeinschaften

Hier werden Grundstücksgemeinschaften, Partnerreedereien, Arbeitsgemeinschaften, stille Gesellschaften, Erbengemeinschaften und Partnerschaftsgesellschaften zusammengefasst.

Gesellschaft des bürgerlichen Rechts

Rechtsgrundlagen: §§ 705 – 740 BGB

Die Gesellschaft des bürgerlichen Rechts wird durch den Zusammenschluss mindestens zweier Personen mit dem Ziel einen gemeinsamen Zweck zu verfolgen, der nicht in dem Betrieb eines Handelsgewerbes gelegen ist, gegründet. Die Gesellschaft darf keine Firma i. S. d. Handelsgesetzbuches führen. Sie kann durch Teilnahme am Rechtsverkehr eigene Rechte und Pflichten begründen. Die GbR ist damit als Außengesellschaft parteifähig und kann klagen und verklagt werden. Sie begründet juristische Personen und kann Mitglied einer solchen sein. Die Geschäftsführung und Vertretung der Gesellschaft erfolgt durch alle Gesellschafter gemeinsam, sofern im Gesellschaftsvertrag nichts anderes vereinbart wurde.

Alle Gesellschafter haften im Rahmen einer Gesamtschuld mit dem Gesellschafts- und Privatvermögen entsprechend den Vorschriften der OHG nach dem HGB. Die Gewinn- und Verlustbeteiligung wird, insofern keine anderen vertraglichen Vereinbarungen im Gesellschaftsvertrag getroffen wurden, nach der Anzahl der Gesellschafter vorgenommen.

GmbH & Co. KG

Rechtsgrundlagen: Es gelten jeweils die gesetzlichen Grundlagen für die GmbH (GmbHG) und der KG (§§ 105 – 160 HGB i. V. m. §§ 161 - 177a HGB).

Die GmbH & Co. KG ist eine besondere Erscheinungsform der KG, dessen persönlich haftender Gesellschafter (Komplementär) keine natürliche Person, sondern eine GmbH (juristische Person) ist. Die Geschäftsführung und Vertretung wird vom Komplementär, d. h. der GmbH, wahrgenommen. Der Komplementär, hier die GmbH, haftet unbeschränkt, die Gesellschafter der GmbH haften aber nur in Höhe ihrer Stammeinlagen. Der Kommanditist haftet in der Regel in der Höhe seiner Einlagen.

Kommanditgesellschaften

Rechtsgrundlagen: §§ 161 – 177a HGB, ergänzend gelten die Vorschriften über die OHG (§§ 105 - 160 HGB).

Eine Kommanditgesellschaft (KG) ist eine Personengesellschaft, deren Zweck auf den Betrieb eines Handelsgewerbes unter gemeinsamer Firma (vgl. § 17 HGB) gerichtet ist. Sie besteht aus einem oder mehreren Komplementär/-en (Vollhafter) und mindestens einem Kommanditisten (Teilhafter). Als Komplementäre und Kommanditisten kommen natürliche und juristische Personen und Personengesellschaften in Betracht. Die Errichtung der Gesellschaft erfolgt durch einen Gesellschaftsvertrag.

Die Komplementäre haften unbeschränkt, d. h. neben ihrer Einlage auch mit ihrem persönlichen Vermögen. Die Haftung der Kommanditisten ist in der Regel auf ihre Einlage beschränkt. Grundsätzlich sind die Einlagen der Kommanditisten und Komplementäre nicht übertragbar, es

sei denn, der Gesellschaftsvertrag enthält eine anderslautende Regelung. Für den Fall das Kommanditeinlagen herabgesetzt werden müssen, bedarf es hier zum Schutz der Gläubiger der Eintragung in das Handelsregister.

Die Geschäftsführung erfolgt grundsätzlich durch die Komplementäre. Kommanditisten sind von der Führung von Geschäften zunächst grundsätzlich ausgeschlossen, allerdings können diesen durch Erteilung der Prokura oder Handlungsvollmacht Vertretungsrechte eingeräumt werden

Darüber hinaus ist die Zustimmung der Kommanditisten bei Geschäftsabschlüssen notwendig, die über den gewöhnlichen Betrieb des Handelsgewerbes hinausgehen. Die gesetzlichen Bestimmungen für die Stimmrechte sehen vor, dass dem Komplementär Vorrechte eingeräumt werden können. In jedem Fall sind jedoch die Kommanditisten bei grundlegenden Gesellschafterbeschlüssen mitstimmberechtigt (beispielsweise Änderung des Gesellschaftsvertrages, Aufnahme neuer Gesellschafter).

Der Gegensatz dazu ist bei den gesetzlich geregelten Kontrollrechten. Hier kann der Kommanditist zwar jederzeit Einblick in die Buchführung fordern und die Abschrift der Bilanz verlangen, allerdings mangelt es hier an Entscheidungsbefugnis. Vertraglich geregelt werden kann darüber hinaus, dass ein fachkundiger Dritter (z. B. Wirtschaftsprüfer) jederzeit Einsicht in die Geschäftsbücher der Gesellschaft erhält und entsprechend den Kommanditisten auch unterjährig Auskunft diesbezüglich erteilt.

Die Verpflichtung zur Erstellung der Bilanz obliegt dem Komplementär. Die gesetzliche Gewinnverteilung wird entsprechend den Vorschriften über die OHG nach dem HGB durchgeführt. Für den Komplementär wird in der Regel darüber hinaus eine entsprechende Gewinnverteilung für Führung der Geschäfte und Übernahme des Risikos vertraglich geregelt. Werden in der Gesellschaft Verluste erzielt, haftet der Kommanditist, im Gegensatz zum Komplementär, nur bis zur Höhe seiner Einlage.

Offene Handelsgesellschaft

Rechtsgrundlagen: §§ 105 – 160 HGB, ergänzend gelten die Vorschriften der §§ 705 ff. BGB.

Die Offene Handelsgesellschaft (OHG) ist eine Personengesellschaft, deren Zweck auf den Betrieb eines Handelsgewerbes unter gemeinschaftlicher Firma (Name des Kaufmanns vgl. § 17 HGB) ausgerichtet ist. Die Firma muss einen, auf das Bestehen der Gesellschaft hinweisenden Zusatz enthalten (vgl. § 19 Absatz 1 Nr. 2 HGB).

Die Gründung erfolgt durch einen schriftlichen Gesellschaftsvertrag. Dabei können die Gesellschafter natürliche oder juristische Personen sein. Die Anmeldung der Gesellschaft beim Amtsgericht, zur Eintragung in das Handelsregister, erfolgt in dem Bezirk, in dem die Gesellschaft ihren Sitz hat.

Die Vertretung der Gesellschaft durch die Gesellschafter steht grundsätzlich jedem Gesellschafter allein zu, insofern er nicht im Gesellschaftsvertrag ausgeschlossen oder in diesem geregelt wurde, dass alle oder mehrere Gesellschafter nur gemeinsam vertretungsberichtet sind (Gesamtvertretung). Dies bedarf der Eintragung ins Handelsregister.

Die Gesellschafter einer OHG haften für die Gesellschaftsschulden unmittelbar und unbeschränkt mit ihrem Privat- und Gesellschaftsvermögen (gesamtschuldnerisch). Das Stimmrecht der Gesellschafter wird in wichtigen Angelegenheiten ausgeübt. Dabei bedarf es bei Gesellschafterbeschlüssen der Zustimmung aller einberufenen Gesellschafter. Das Kontrollrecht steht jedem Gesellschafter zu, auch wenn dieser von der Geschäftsführung ausgeschlossen ist.

Die Verpflichtung zur Erstellung der Bilanz obliegt dem geschäftsführenden Gesellschafter, anschließend müssen alle diese feststellen und zeichnen. Jedem Gesellschafter steht ein Gewinnanteil in Höhe von 4 Prozent seines Kapitalanteils zu. Nach Köpfen der Gesellschafter wird sodann der die 4 Prozent übersteigende Gewinn/Verlust verteilt.

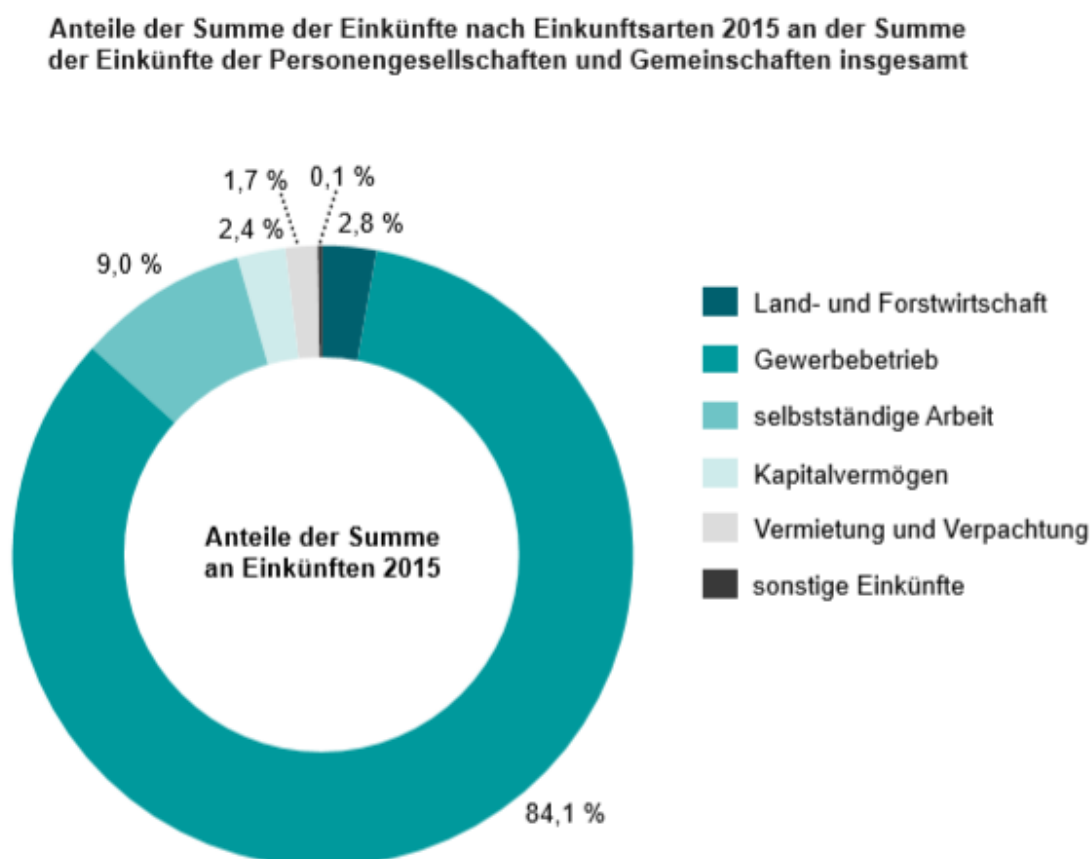
Weitere Rechtsformen

Zu den weiteren Rechtsformen zählen atypisch stille Gesellschaften, GmbH & Co. OHG, Aktiengesellschaft & Co. KG, Aktiengesellschaft & Co. OHG, Europäische wirtschaftliche Interessenvertretungen und Realgemeinden (vgl. Sonderfälle nach § 3 Abs. 2 KStG).

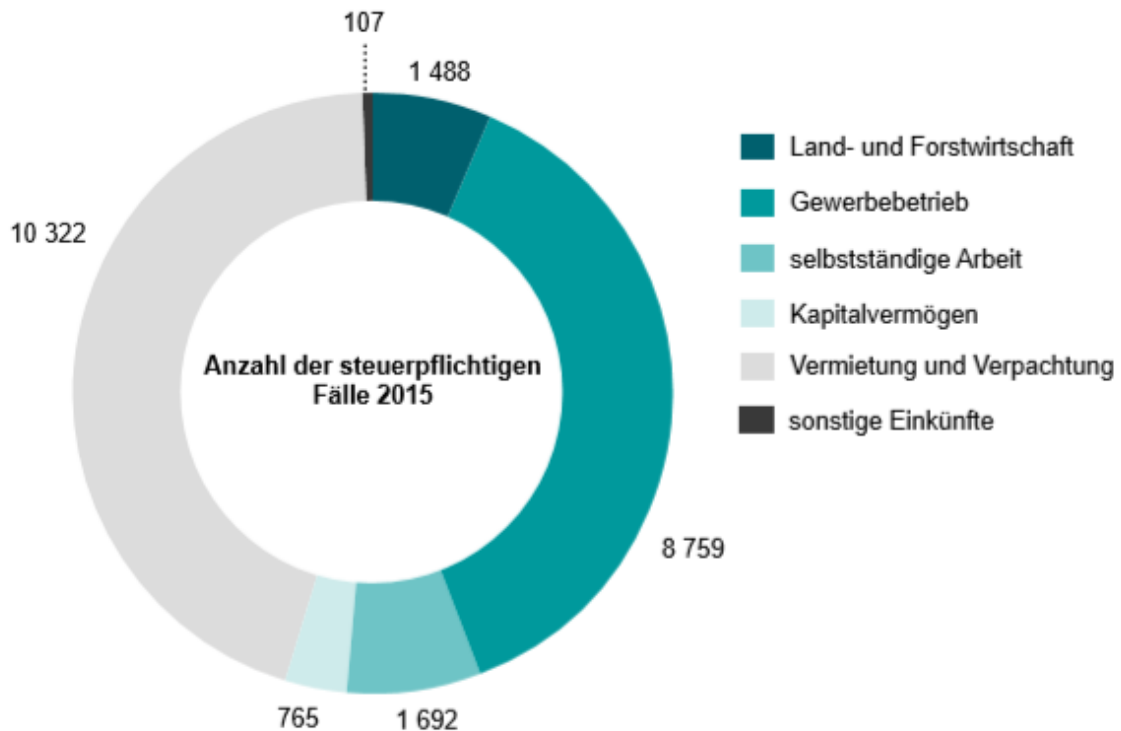
3. Ergebnisse

Mit 21 900 Personengesellschaften und Gemeinschaften ist die Anzahl der Personengesellschaften und Gemeinschaften im Jahr 2015 gegenüber dem Vorjahr konstant geblieben. Für diese Personengesellschaften und Gemeinschaften wurden hingegen in der Summe deutlich mehr Einkünfte als im Jahr 2014 festgestellt. Insgesamt wurde eine Summe der Einkünfte in Höhe von 3,8 Mrd. EUR ermittelt, womit für 2015 ein Anstieg um 167,0 % bzw. 2,4 Mrd. EUR gegenüber dem Vorjahr zu verzeichnen war.

Die höchsten Einkünfte erzielten die Personengesellschaften und Gemeinschaften im Rahmen ihrer Gewerbebetriebe. Mit insgesamt 3,2 Mrd. EUR betrug der Anteil der Einkünfte aus Gewerbebetrieb an den Gesamteinkünften aller Personengesellschaften und Gemeinschaften insgesamt 84,1 %. Insgesamt wurden für 8 759 Gesellschaften Einkünfte aus Gewerbebetrieb festgestellt.



Anzahl der steuerpflichtigen Personengesellschaften und Gemeinschaften (Fälle) 2015 nach Einkunftsarten



Innerhalb der einzelnen Wirtschaftsbereiche gestaltete sich die Entwicklung der Einkünfte sehr unterschiedlich. Die Unternehmen unter anderem des Verarbeitenden Gewerbes, des Handels oder auch des Bereiches Verkehr und Lagerei verbuchten höhere Einkünfte aus Gewerbebetrieb als im Vorjahr. Dagegen sanken die Einkünfte der land- und forstwirtschaftlichen Unternehmen, der Unternehmen im Bereich der Erbringung von freiberuflichen, wissenschaftlichen und technischen Dienstleistungen oder auch im Bereich Erziehung und Unterricht.

Im Bereich Handel einschließlich Instandhaltung und Reparatur von Kfz waren 2015 in Sachsen-Anhalt 1 259 Personengesellschaften und Gemeinschaften tätig. Das waren ein Siebentel aller in Sachsen-Anhalt nachgewiesenen Personengesellschaft und Gemeinschaften. Insgesamt erzielten diese Unternehmen 125,9 Mill. EUR an Einkünften aus Gewerbebetrieb, damit 21,2 % mehr als im Vorjahr.

Auch die Unternehmen im Grundstücks- und Wohnungswesen konnten ein Anstieg der Einkünfte aus Gewerbebetrieb verbuchen. In diesem Bereich waren 11,5 % der Gesellschaften tätig. Diese erreichten mit 77,6 Mill. EUR ein Plus von 29,6 % im Vergleich zum Vorjahr.

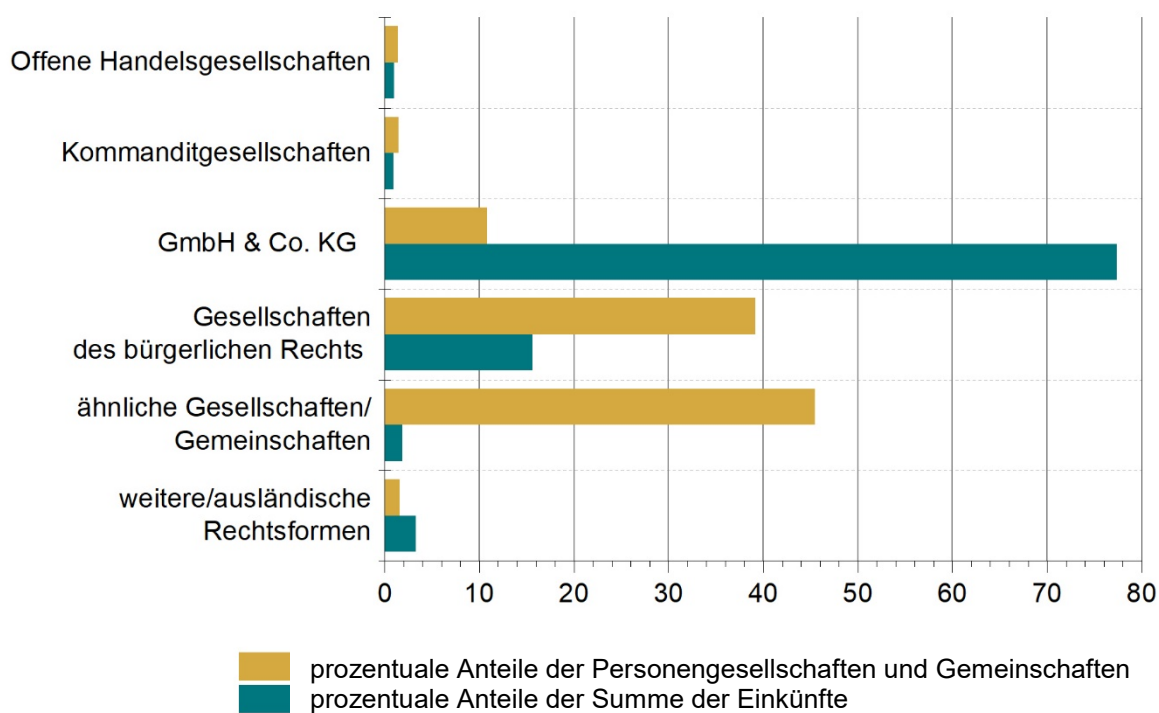
Die 620 Personengesellschaften und Gemeinschaften des Verarbeitenden Gewerbes erzielten 2015 Einkünfte aus Gewerbebetrieb in Höhe von zusammen 266,8 Mill. EUR. Das war ein Anstieg um 21,0 % bzw. 46,3 Mill. EUR gegenüber dem Vorjahr.

Weniger Einkünfte als noch im Vorjahr verbuchten die Personengesellschaften und Gemeinschaften, die im Bereich der Land- und Forstwirtschaft tätig waren. Mit 21,6 Mill. EUR wurden hier 24,8 % weniger Einkünfte aus Gewerbebetrieb festgestellt als im Vorjahreszeitraum. Für die Unternehmen im Bereich der Erbringung von freiberuflichen, wissenschaftlichen und technischen Dienstleistungen war sogar ein Rückgang um 82,2 % auf 3,5 Mill. EUR zu verzeichnen.

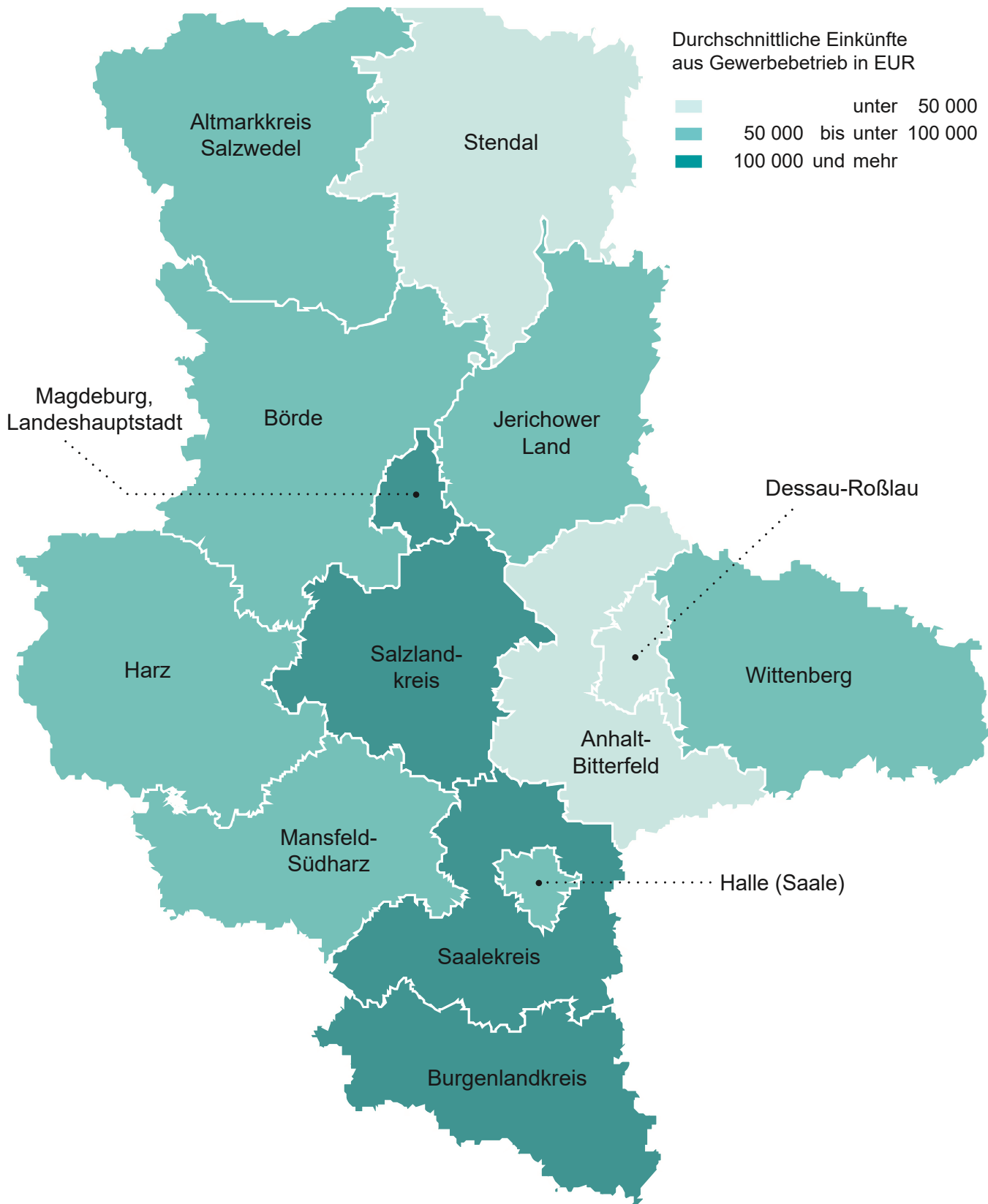
Die Mehrzahl der Personengesellschaften und Gemeinschaften werden in den Rechtsformen Ähnliche Gesellschaften und Gemeinschaften (9 954) und der Gesellschaft des bürgerlichen Rechts (8 578) geführt. Das waren 84,6 % aller Personengesellschaften und Gemeinschaften im Land. Zusammen erzielten sie eine Summe der Einkünfte i. H. v. 669,5 Mill. EUR, damit 17,5 % der Gesamteinkünfte aller Personengesellschaften und Gemeinschaften. Den höchsten Anteil an der Summe der Einkünfte wurde für die 2 375 GmbH & Co. KG's festgestellt. Ihre

Summe der Einkünfte betrug zusammen 3,0 Mrd. EUR, damit mehr als drei Viertel der insgesamt für alle Personengesellschaften und Gemeinschaften festgestellten Einkünfte.

Anteile der Personengesellschaften und Gemeinschaften 2015 an Personengesellschaften und Gemeinschaften 2015 insgesamt sowie deren Anteile der Summe der Einkünfte nach Rechtsformen in Prozent



Durchschnittliche Einkünfte aus Gewerbebetrieb je Personengesellschaft und Gemeinschaft nach kreisfreien Städten und Landkreisen 2015



1. Gesamtübersichten Personengesellschaften und Gemeinschaften 2015

Kreisfreie Stadt Landkreis Land	Personengesellschaften und Gemeinschaften			Summe der Einkünfte			Beteiligte		
	2014	2015	Veränderung 2015 zu 2014	2014	2015	Veränderung 2015 zu 2014	2014	2015	Veränderung 2015 zu 2014
	Anzahl		um %	1 000 EUR		um %	Anzahl		um %
Dessau-Roßlau, Stadt	765	773	1,0	26 359	31 340	18,9	2 135	2 165	1,4
Halle (Saale), Stadt	2 005	1 987	-0,9	120 711	129 425	7,2	5 862	5 855	-0,1
Magdeburg, Landeshauptstadt	2 095	2 076	-0,9	155 339	171 118	10,2	7 573	6 981	-7,8
Altmarkkreis Salzwedel	1 215	1 210	-0,4	53 591	50 938	-5,0	3 076	3 057	-0,6
Anhalt-Bitterfeld	1 497	1 506	0,6	83 444	49 449	-40,7	3 877	3 932	1,4
Börde	1 653	1 656	0,2	122 762	110 485	-10,0	4 473	4 508	0,8
Burgenlandkreis	1 853	1 869	0,9	137 328	2 623 761	1 810,6	5 049	5 082	0,7
Harz	2 212	2 202	-0,5	125 616	123 686	-1,5	6 213	6 108	-1,7
Jerichower Land	972	971	-0,1	49 148	43 221	-12,1	2 562	2 621	2,3
Mansfeld-Südharz	1 196	1 185	-0,9	53 053	57 816	9,0	3 259	3 219	-1,2
Saalekreis	1 799	1 806	0,4	156 925	182 809	16,5	4 691	4 653	-0,8
Salzlandkreis	1 705	1 710	0,3	238 917	138 118	-42,2	8 086	7 904	-2,3
Stendal	1 544	1 550	0,4	59 045	63 427	7,4	4 286	4 354	1,6
Wittenberg	1 379	1 399	1,5	50 202	49 270	-1,9	3 833	3 866	0,9
Sachsen-Anhalt	21 890	21 900	0,0	1 432 440	3 824 864	167,0	64 975	64 305	-1,0

Noch 1. Gesamtübersichten Personengesellschaften und Gemeinschaften 2015

Größenklasse Summe der Einkünfte von ... bis unter ... EUR	Personengesellschaften und Gemeinschaften			Summe der Einkünfte			Beteiligte		
	2014	2015	Veränderung 2015 zu 2014	2014	2015	Veränderung 2015 zu 2014	2014	2015	Veränderung 2015 zu 2014
	Anzahl		um %	1 000 EUR		um %	Anzahl		um %
Insgesamt	21 890	21 900	0,0	1 432 440	3 824 864	167,0	64 975	64 305	-1,0
	Verlustfälle								
weniger als -500 000	51	.	x	-104 923	.	x	257	381	48,2
-500 000 - -250 000	58	51	-12,1	-19 911	-17 105	x	165	140	-15,2
-250 000 - -100 000	190	204	7,4	-29 469	-32 061	x	1 552	765	-50,7
-100 000 - -50 000	208	203	-2,4	-14 656	-14 162	x	834	780	-6,5
-50 000 - -25 000	279	271	-2,9	-9 869	-9 672	x	1 282	1 137	-11,3
-25 000 - -10 000	671	633	-5,7	-10 406	-10 121	x	1 725	2 364	37,0
-10 000 - 0	3 473	3 262	-6,1	-9 453	-8 712	x	8 870	8 731	-1,6
Zusammen	4 930	.	x	-198 687	.	x	14 685	14 298	-2,6
	Gewinnfälle								
0 - 2 500	4 773	.	x	4 691	.	x	12 402	12 323	-0,6
2 500 - 5 000	1 979	2 038	3,0	7 136	7 369	3,3	5 198	5 534	6,5
5 000 - 10 000	1 945	2 017	3,7	13 930	14 462	3,8	5 230	5 255	0,5
10 000 - 15 000	1 086	1 190	9,6	13 252	14 530	9,6	2 751	3 051	10,9
15 000 - 25 000	1 288	1 348	4,7	25 235	26 371	4,5	3 920	3 928	0,2
25 000 - 50 000	1 687	1 673	-0,8	60 592	60 142	-0,7	4 228	4 532	7,2
50 000 - 100 000	1 552	1 593	2,6	111 141	112 446	1,2	4 169	4 102	-1,6
100 000 - 250 000	1 465	1 489	1,6	233 589	235 780	0,9	4 930	3 986	-19,1
250 000 - 1 Mill.	1 020	1 004	-1,6	461 875	447 933	-3,0	5 264	4 801	-8,8
1 Mill. - 5 Mill.	151	157	4,0	288 088	301 734	4,7	2 043	2 146	5,0
5 Mill. und mehr	14	16	14,3	411 598	2 795 257	579,1	155	349	125,2
Zusammen	16 960	.	x	1 631 127	.	x	50 290	50 007	-0,6

Noch 1. Gesamtübersichten Personengesellschaften und Gemeinschaften 2015

Wirtschaftliche Gliederung (WZ 2008)		Personengesellschaften und Gemeinschaften			Einkünfte aus Gewerbebetrieb ¹		
		2014	2015	Veränderung 2015 zu 2014	2014	2015	Veränderung 2015 zu 2014
		Anzahl		um %	1 000 EUR		um %
A	Land- und Forstwirtschaft, Fischerei	213	213	0,0	28 786	21 642	-24,8
B	Bergbau und Gewinnung von Steinen und Erden	.	21	x	.	938	x
C	Verarbeitendes Gewerbe	647	620	-4,2	220 555	266 822	21,0
D	Energieversorgung	1 981	.	x	141 704	.	x
E	Wasserversorgung; Abwasser-/Abfallentsorgung						
	Beseitigung von Umweltverschmutzungen	38	42	10,5	3 866	7 852	103,1
F	Baugewerbe	974	949	-2,6	69 573	78 348	12,6
G	Handel; Instandhaltung und Reparatur von Kfz	1 310	1 259	-3,9	103 892	125 900	21,2
H	Verkehr und Lagerei	185	182	-1,6	2 159	5 892	172,9
I	Gastgewerbe	461	453	-1,7	15 980	16 082	0,6
J	Information und Kommunikation	192	175	-8,9	15 098	14 084	-6,7
K	Erbringung von Finanz- und Versicherungsdienstleistungen	180	.	x	49 091	.	x
L	Grundstücks- und Wohnungswesen	945	1 008	6,7	59 882	77 634	29,6
M	Erbringung von freiberuflichen, wissenschaftlichen und technischen Dienstleistungen	409	407	-0,5	19 537	3 478	-82,2
N	Erbringung von sonstigen wirtschaftlichen Dienstleistungen	472	489	3,6	22 770	29 268	28,5
O	Öffentliche Verwaltung, Verteidigung; Sozialversicherung	-	-	-	-	-	-
P	Erziehung und Unterricht	34	31	-8,8	1 855	1 181	-36,3
Q	Gesundheits- und Sozialwesen	122	125	2,5	19 619	23 227	18,4
R	Kunst, Unterhaltung und Erholung	206	204	-1,0	2 421	3 891	60,7
S	Erbringung von sonstigen Dienstleistungen	389	372	-4,4	11 701	13 346	14,1
	Wirtschaftszweige insgesamt	.	8 759	x	.	3 215 539	x

Rechtsform		Personengesellschaften und Gemeinschaften			Summe der Einkünfte		
		2014	2015	Veränderung 2015 zu 2014	2014	2015	Veränderung 2015 zu 2014
		Anzahl		um %	1 000 EUR		um %
	Offene Handelsgesellschaften	.	315	x	.	36 647	x
	Kommanditgesellschaften	315	325	3,2	34 502	33 169	-3,9
	GmbH & Co. KG	.	2 375	x	.	2 958 645	x
	Gesellschaften des bürgerlichen Rechts	8 689	8 578	-1,3	616 034	598 374	-2,9
	Ähnliche Gesellschaften/Gemeinschaften	9 885	9 954	0,7	67 508	71 087	5,3
	Weitere Rechtsformen	304	301	-1,0	89 220	125 454	40,6
	Ausländische Rechtsformen	.	52	x	.	1 487	x
	Insgesamt	21 890	21 900	0,0	1 432 440	3 824 864	167,0

1) Einschließlich Einkommen der Organgesellschaften.

2. Einkünfte der Personengesellschaften und Größenklassen

Lfd. Nr.	Größenklasse Summe der Einkünfte von ... bis unter ... EUR	Summe der Einkünfte ¹		Einkünfte aus ...			
				Land- und Forstwirtschaft		Gewerbebetrieb ²	
		Anzahl	1 000 EUR	Anzahl	1 000 EUR	Anzahl	1 000 EUR
1	Insgesamt	21 900	3 824 864	1 488	108 349	8 759	3 215 539
				Verlustfälle			
2	weniger als -500 000	.	.	5	-5 003	42	-98 575
3	-500 000 - -250 000	51	-17 105	6	-2 156	.	.
4	-250 000 - -100 000	204	-32 061	14	-1 988	.	.
5	-100 000 - -50 000	203	-14 162	22	-1 523	111	-7 861
6	-50 000 - -25 000	271	-9 672	21	-749	132	-4 700
7	-25 000 - -10 000	633	-10 121	32	-513	236	-3 777
8	-10 000 - 0	3 262	-8 712	210	-425	1 213	-2 862
9	Zusammen	.	.	310	-12 357	.	.
				Gewinnfälle			
10	0 - 2 500	.	.	209	61	1 504	1 201
11	2 500 - 5 000	2 038	7 369	.	.	439	1 578
12	5 000 - 10 000	2 017	14 462	136	564	501	3 566
13	10 000 - 15 000	1 190	14 530	80	667	393	4 752
14	15 000 - 25 000	1 348	26 371	77	1 197	584	11 527
15	25 000 - 50 000	1 673	60 142	.	.	965	35 031
16	50 000 - 100 000	1 593	112 446	.	.	1 039	72 049
17	100 000 - 250 000	1 489	235 780	.	.	889	135 421
18	250 000 - 1 Mill.	1 004	447 933	.	.	430	192 516
19	1 Mill. - 5 Mill.	157	301 734
20	5 Mill. und mehr	16	2 795 257
21	Zusammen	.	.	1 178	120 706	.	.

3. Summe der Einkünfte nach Rechtsformen und

Lfd. Nr.	Größenklasse Summe der Einkünfte von ... bis unter ... EUR	Rechtsformen insgesamt		Davon			
				Offene Handels- gesellschaften		Kommandit- gesellschaften	
		Anzahl	1 000 EUR	Anzahl	1 000 EUR	Anzahl	1 000 EUR
1	Insgesamt	21 900	3 824 864	315	36 647	325	33 169
				Verlustfälle			
2	weniger als -500 000
3	-500 000 - -250 000	51	-17 105
4	-250 000 - -100 000	204	-32 061	4	-648	6	-876
5	-100 000 - -50 000	203	-14 162	.	.	8	-627
6	-50 000 - -25 000	271	-9 672	4	-133	.	.
7	-25 000 - -10 000	633	-10 121	8	-153	13	-218
8	-10 000 - 0	3 262	-8 712	29	-80	36	-114
9	Zusammen	76	-3 415
				Gewinnfälle			
10	0 - 2 500	29	14
11	2 500 - 5 000	2 038	7 369	5	17	10	38
12	5 000 - 10 000	2 017	14 462	.	.	15	104
13	10 000 - 15 000	1 190	14 530	.	.	18	216
14	15 000 - 25 000	1 348	26 371	.	.	32	669
15	25 000 - 50 000	1 673	60 142	39	1 422	25	938
16	50 000 - 100 000	1 593	112 446	58	4 078	40	2 999
17	100 000 - 250 000	1 489	235 780	75	11 663	48	7 104
18	250 000 - 1 Mill.	1 004	447 933	29	11 695	26	12 591
19	1 Mill. - 5 Mill.	157	301 734	6	8 526	6	11 911
20	5 Mill. und mehr	16	2 795 257
21	Zusammen	249	36 584

¹ Fallzahlen der Einkunftsarten nicht addierbar.

² Einschließlich Einkommen der Organgesellschaften.

und Gemeinschaften nach Einkunftsarten
der Summe der Einkünfte 2015

Einkünfte aus . . .								Anzahl der Beteiligten	Lfd. Nr.
selbstständiger Arbeit		Kapitalvermögen		Vermietung und Verpachtung		sonstigen Einkünften			
Anzahl	1 000 EUR	Anzahl	1 000 EUR	Anzahl	1 000 EUR	Anzahl	1 000 EUR		
1 692	342 328	765	91 971	10 322	64 688	107	1 989	64 305	1
Verlustfälle									
-	-	-	-	381	2
7	-2 091	-	-	140	3
45	-6 511	.	.	23	-2 608	4	-438	765	4
34	-2 488	5	1	38	-1 977	6	-314	780	5
25	-892	3	-124	1 137	6
50	-792	27	1	323	-4 872	11	-168	2 364	7
101	-293	80	25	1 781	-5 118	16	-39	8 731	8
262	-13 068	124	49	2 270	-20 262	40	-1 083	14 298	9
Gewinnfälle									
105	75	.	.	2 918	3 391	9	16	12 323	10
42	152	75	61	1 516	5 401	.	.	5 534	11
48	355	80	102	1 407	9 836	6	38	5 255	12
33	419	46	135	715	8 447	10	110	3 051	13
44	868	.	.	672	12 587	.	.	3 928	14
115	4 262	.	.	507	16 402	.	.	4 532	15
210	15 571	.	.	225	13 734	11	527	4 102	16
351	60 266	.	.	72	8 131	3	493	3 986	17
436	189 049	.	.	20	7 022	4	1 569	4 801	18
46	84 381	.	.	-	-	-	-	2 146	19
-	-	.	.	-	-	-	-	349	20
1 430	355 396	641	91 921	8 052	84 951	67	3 072	50 007	21

Größenklassen der Summe der Einkünfte 2015

Davon										Anzahl der Beteiligten	Lfd. Nr.
GmbH & Co. KG		Gesellschaften des bürgerlichen Rechts		ähnliche Gesellschaften/ Gemeinschaften		weitere Rechtsformen		ausländische Rechtsformen			
Anzahl	1 000 EUR	Anzahl	1 000 EUR	Anzahl	1 000 EUR	Anzahl	1 000 EUR	Anzahl	1 000 EUR		
2 375	2 958 645	8 578	598 374	9 954	71 087	301	125 454	52	1 487	64 305	1
Verlustfälle											
.	.	5	-3 659	-	-	.	.	-	-	381	2
25	-8 545	17	-5 367	4	-1 604	140	3
76	-12 721	88	-13 530	18	-2 535	6	-718	6	-1 032	765	4
63	-4 428	80	-5 651	37	-2 419	9	-613	.	.	780	5
69	-2 519	96	-3 475	82	-2 851	8	-309	.	.	1 137	6
81	-1 302	224	-3 660	289	-4 501	12	-181	6	-107	2 364	7
320	-877	1 110	-2 703	1 753	-4 894	11	-35	3	-10	8 731	8
.	.	1 620	-38 045	2 183	-18 804	51	-4 859	21	-1 800	14 298	9
Gewinnfälle											
215	98	.	.	2 932	3 348	16	10	.	.	12 323	10
56	210	492	1 780	1 462	5 270	5 534	11
82	602	545	3 949	1 353	9 643	12	88	.	.	5 255	12
66	800	393	4 843	686	8 338	17	208	.	.	3 051	13
119	2 385	549	10 880	603	11 530	21	402	.	.	3 928	14
195	7 031	922	33 874	447	15 239	39	1 386	6	252	4 532	15
256	18 393	997	70 355	193	13 079	45	3 223	4	318	4 102	16
330	53 522	908	143 778	63	9 311	56	9 158	9	1 245	3 986	17
284	135 970	606	262 880	32	14 132	4 801	18
86	173 043	.	.	-	-	2 146	19
.	.	.	.	-	-	349	20
.	.	6 958	636 419	7 771	89 890	250	130 313	31	3 287	50 007	21

4. Summe der Einkünfte nach

Lfd. Nr.	Rechtsform	Summe der Einkünfte ¹		Einkünfte aus . . .			
				Land- und Forstwirtschaft		Gewerbebetrieb ²	
		Anzahl	1 000 EUR	Anzahl	1 000 EUR	Anzahl	1 000 EUR
1	Offene Handelsgesellschaften	315	36 647	3	1 368	299	35 117
2	Kommanditgesellschaften	325	33 169	66	8 744	223	22 230
3	GmbH & Co. KG	2 375	2 958 645	57	10 359	2 291	2 854 746
4	Gesellschaften des bürgerlichen Rechts	8 578	598 374	869	85 139	5 228	172 248
5	Ähnliche Gesellschaften/Gemeinschaften	9 954	71 087	485	1 860	385	6 009
6	Weitere Rechtsformen	301	125 454	8	878	287	123 570
7	Ausländische Rechtsformen	52	1 487	-	-	46	1 620
8	Insgesamt	21 900	3 824 864	1 488	108 349	8 759	3 215 539

5. Summe der Einkünfte nach

Lfd. Nr.	Anzahl der Beteiligten	Summe der Einkünfte ¹		Einkünfte aus . . .			
				Land- und Forstwirtschaft		Gewerbebetrieb ²	
		Anzahl	1 000 EUR	Anzahl	1 000 EUR	Anzahl	1 000 EUR
1	2	15 823	3 091 111	974	47 410	6 508	2 692 181
2	3	3 590	344 335	324	30 592	1 307	243 043
3	4	1 314	133 500	104	18 808	437	88 066
4	5	489	149 995	34	5 499	213	127 481
5	6 - 10	490	58 203	.	.	179	23 006
6	11 - 15	74	8 915	5	104	35	6 385
7	16 - 20	35	3 082	.	.	15	949
8	21 - 50	38	8 226	.	.	28	8 189
9	über 50	47	27 498	.	.	37	26 239
10	Insgesamt	21 900	3 824 864	1 488	108 349	8 759	3 215 539

6. Summe der Einkünfte nach

Lfd. Nr.	Anzahl der Beteiligten	Rechtsformen insgesamt		Davon					
				Offene Handelsgesellschaften		Kommanditgesellschaften		GmbH & Co. KG	
		Anzahl	1 000 EUR	Anzahl	1 000 EUR	Anzahl	1 000 EUR	Anzahl	1 000 EUR
1	2	15 823	3 091 111	263	26 248	199	19 320	1 036	2 572 620
2	3	3 590	344 335	31	5 811	64	5 075	704	121 149
3	4	1 314	133 500	14	1 616	29	5 017	259	84 820
4	5	489	149 995	162	121 184
5	6 - 10	490	58 203	.	.	13	1 518	134	17 290
6	11 - 15	74	8 915	.	.	-	-	21	6 136
7	16 - 20	35	3 082	-	-	-	-	12	994
8	21 - 50	38	8 226	-	-	-	-	18	8 067
9	über 50	47	27 498	-	-	-	-	29	26 384
10	Insgesamt	21 900	3 824 864	315	36 647	325	33 169	2 375	2 958 645

¹ Fallzahlen der Einkunftsarten nicht addierbar.

² Einschließlich Einkommen der Organgesellschaften.

Einkunftsarten und Rechtsformen 2015

Noch Einkünfte aus . . .								Lfd. Nr.
selbstständiger Arbeit		Kapitalvermögen		Vermietung und Verpachtung		sonstigen Einkünften		
Anzahl	1 000 EUR	Anzahl	1 000 EUR	Anzahl	1 000 EUR	Anzahl	1 000 EUR	
.	.	7	5	1
.	.	.	.	35	2 093	.	.	2
.	.	26	90 207	56	2 400	3	933	3
1 620	332 230	194	707	897	7 978	19	72	4
.	.	529	1 018	9 310	52 310	.	.	5
3	929	6
.	.	.	.	7	-133	.	.	7
1 692	342 328	765	91 971	10 322	64 688	107	1 989	8

Einkunftsarten und Anzahl der Beteiligten 2015

Noch Einkünfte aus . . .								Lfd. Nr.
selbstständiger Arbeit		Kapitalvermögen		Vermietung und Verpachtung		sonstigen Einkünften		
Anzahl	1 000 EUR	Anzahl	1 000 EUR	Anzahl	1 000 EUR	Anzahl	1 000 EUR	
1 337	221 945	482	89 504	7 223	38 983	77	1 088	1
210	56 327	144	374	1 846	14 076	21	-76	2
66	18 143	71	1 745	752	5 783	6	956	3
29	14 838	20	69	219	2 108	.	.	4
39	26 996	24	63	234	2 178	.	.	5
.	.	11	189	26	224	.	.	6
4	2 031	.	.	11	78	.	.	7
.	.	.	.	6	18	.	.	8
4	4	.	.	5	1 241	.	.	9
1 692	342 328	765	91 971	10 322	64 688	107	1 989	10

Rechtsformen und Anzahl der Beteiligten 2015

Noch davon								Lfd. Nr.
Gesellschaften des bürgerlichen Rechts		ähnliche Gesellschaften/ Gemeinschaften		weitere Rechtsformen		ausländische Rechtsformen		
Anzahl	1 000 EUR	Anzahl	1 000 EUR	Anzahl	1 000 EUR	Anzahl	1 000 EUR	
7 100	410 961	7 007	45 139	196	15 867	22	956	1
956	103 227	1 764	13 951	62	94 671	9	452	2
280	33 413	700	5 291	23	3 172	9	171	3
82	17 115	209	2 311	13	6 830	.	.	4
102	29 494	225	3 101	.	.	8	-47	5
20	2 297	29	176	6
12	2 041	7
14	158	8
12	-329	9
8 578	598 374	9 954	71 087	301	125 454	52	1 487	10

7. Personengesellschaften und Gemeinschaften mit

WZ 2008 Kode	WZ 2008-Bezeichnung	Einkünfte aus Gewerbebetrieb ¹			
		insgesamt		negative Einkünfte	
		Anzahl	1 000 EUR	Anzahl	1 000 EUR
A	Land- und Forstwirtschaft, Fischerei	213	21 642	42	-4 051
01	Landwirtschaft, Jagd und damit verbundene Tätigkeiten	202	20 194	42	-4 051
01.1	Anbau einjähriger Pflanzen	9	2 807	.	.
01.2	Anbau mehrjähriger Pflanzen
01.3	Betrieb von Baumschulen sowie Anbau von Pflanzen zu Vermehrungszwecken	5	1 858	.	.
01.4	Tierhaltung	76	7 149	20	-2 196
01.5	Gemischte Landwirtschaft	36	3 872	9	-1 313
01.6	Erbringung von landwirtschaftlichen Dienstleistungen	73	4 526	9	-513
01.7	Jagd, Fallenstellerei und damit verbundene Tätigkeiten	.	.	-	-
02	Forstwirtschaft und Holzeinschlag	8	1 363	-	-
02.1	Forstwirtschaft	.	.	-	-
02.2	Holzeinschlag	.	.	-	-
02.3	Sammeln von wild wachsenden Produkten (ohne Holz)	-	-	-	-
02.4	Erbringung von Dienstleistungen für Forstwirtschaft und Holzeinschlag	.	.	-	-
03	Fischerei und Aquakultur	3	85	-	-
03.1	Fischerei	.	.	-	-
03.2	Aquakultur	.	.	-	-
B	Bergbau und Gewinnung von Steinen und Erden	21	938	9	-2 645
05	Kohlenbergbau	-	-	-	-
05.1	Steinkohlenbergbau	-	-	-	-
05.2	Braunkohlenbergbau	-	-	-	-
06	Gewinnung von Erdöl und Erdgas	-	-	-	-
06.1	Gewinnung von Erdöl	-	-	-	-
06.2	Gewinnung von Erdgas	-	-	-	-
07	Erzbergbau	-	-	-	-
07.1	Eisenerzbergbau	-	-	-	-
07.2	NE-Metallerzbergbau	-	-	-	-
08	Gewinnung von Steinen und Erden, sonstiger Bergbau	18	902	.	.
08.1	Gewinnung von Natursteinen, Kies, Sand, Ton und Kaolin	15	701	.	.
08.9	Sonstiger Bergbau; Gewinnung von Steinen und Erden a. n. g.	3	201	-	-
09	Erbringung von Dienstleistungen für den Bergbau und für die Gewinnung von Steinen und Erden	3	36	.	.
09.1	Erbringung von Dienstleistungen für die Gewinnung von Erdöl und Erdgas	-	-	-	-
09.9	Erbringung von Dienstleistungen für den sonstigen Bergbau und die Gewinnung von Steinen und Erden	3	36	.	.
C	Verarbeitendes Gewerbe	620	266 822	111	-25 553
10	Herstellung von Nahrungs- und Futtermitteln	69	24 342	12	-7 393
10.1	Schlachten und Fleischverarbeitung	17	3 997	.	.
10.2	Fischverarbeitung	.	.	-	-
10.3	Obst- und Gemüseverarbeitung	7	2 542	.	.
10.4	Herstellung von pflanzlichen und tierischen Ölen und Fetten	-	-	-	-
10.5	Milchverarbeitung	4	121	.	.
10.6	Mahl- und Schälmaschinen, Herstellung von Stärke und -erzeugnissen	.	.	-	-
10.7	Herstellung von Back- und Teigwaren	27	362	.	.
10.8	Herstellung von sonstigen Nahrungsmitteln	8	10 012	.	.
10.9	Herstellung von Futtermitteln	.	.	-	-
11	Getränkeherstellung	.	.	5	-47
12	Tabakverarbeitung	-	-	-	-
13	Herstellung von Textilien
13.1	Spinnstoffaufbereitung und Spinnerei	-	-	-	-
13.2	Weberei	-	-	-	-
13.3	Veredlung von Textilien und Bekleidung	5	61	.	.
13.9	Herstellung von sonstigen Textilwaren	.	.	-	-
14	Herstellung von Bekleidung	6	-12	.	.
14.1	Herstellung von Bekleidung (ohne Pelzbekleidung)

¹ Einschließlich Einkommen der Organgesellschaften.

Einkünften aus Gewerbebetrieb nach Wirtschaftszweigen 2015

Einkünfte aus Gewerbebetrieb ¹		Summe der Einkünfte neben Einkünften aus Gewerbebetrieb		Anzahl der Beteiligten	WZ 2008 Kode
positive Einkünfte					
Anzahl	1 000 EUR	Anzahl	1 000 EUR		
171	25 693	10	525	778	A
160	24 245	.	.	753	01
.	.	.	.	45	01.1
.	.	-	-	4	01.2
4	.	-	-	12	01.3
56	9 345	.	.	237	01.4
27	5 185	.	.	226	01.5
64	5 039	.	.	227	01.6
.	.	-	-	.	01.7
8	1 363	.	.	19	02
.	02.1
.	.	-	-	.	02.2
-	-	-	-	-	02.3
.	.	-	-	15	02.4
3	85	-	-	6	03
.	.	-	-	4	03.1
.	.	-	-	.	03.2
12	3 583	-	-	56	B
-	-	-	-	-	05
-	-	-	-	-	05.1
-	-	-	-	-	05.2
-	-	-	-	-	06
-	-	-	-	-	06.1
-	-	-	-	-	06.2
-	-	-	-	-	07
-	-	-	-	-	07.1
-	-	-	-	-	07.2
.	.	-	-	49	08
.	.	-	-	40	08.1
3	201	-	-	9	08.9
.	.	-	-	7	09
-	-	-	-	-	09.1
.	.	-	-	7	09.9
509	292 375	.	.	1 670	C
57	31 735	.	.	175	10
.	.	-	-	43	10.1
.	.	-	-	.	10.2
.	.	-	-	21	10.3
-	-	-	-	-	10.4
.	.	-	-	9	10.5
.	.	-	-	5	10.6
.	.	-	-	66	10.7
.	.	-	-	22	10.8
.	.	-	-	7	10.9
.	.	-	-	42	11
-	-	-	-	-	12
.	.	-	-	17	13
-	-	-	-	-	13.1
-	-	-	-	-	13.2
.	.	-	-	12	13.3
.	.	-	-	5	13.9
.	.	-	-	15	14
.	.	-	-	11	14.1

¹ Einschließlich Einkommen der Organgesellschaften.

Noch 7. Personengesellschaften und Gemeinschaften mit

WZ 2008 Kode	WZ 2008-Bezeichnung	Einkünfte aus Gewerbebetrieb ¹			
		insgesamt		negative Einkünfte	
		Anzahl	1 000 EUR	Anzahl	1 000 EUR
14.2	Herstellung von Pelzwaren
14.3	Herstellung von Bekleidung aus gewirktem und gestricktem Stoff
15	Herstellung von Leder, Lederwaren und Schuhen
15.1	Herstellung von Leder und Lederwaren (ohne Herstellung von Lederbekleidung)	-	-	-	-
15.2	Herstellung von Schuhen	.	.	-	-
16	Herstellung von Holz-, Flecht-, Korb- und Korkwaren (ohne Möbel)
16.1	Säge-, Hobel- und Holzimprägnierwerke	.	.	3	-25
16.2	Herstellung von sonstigen Holz-, Korb-, Flecht- und Korbwaren (ohne Möbel)	32	5 495	.	.
17	Herstellung von Papier, Pappe und Waren daraus	5	-1 136	.	.
17.1	Herstellung von Holz- und Zellstoff, Papier, Karton und Pappe
17.2	Herstellung von Waren aus Papier, Karton und Pappe
18	Herstellung von Druckerzeugnissen; Vervielfältigung von bespielten Ton-, Bild- und Datenträgern	27	1 624	.	.
18.1	Herstellung von Druckerzeugnissen	24	1 596	.	.
18.2	Vervielfältigung von bespielten Ton-, Bild- und Datenträgern	3	28	.	.
19	Kokerei und Mineralölverarbeitung
19.1	Kokerei	-	-	-	-
19.2	Mineralölverarbeitung
20	Herstellung von chemischen Erzeugnissen
20.1	Herstellung von chemischen Grundstoffen, Düngemitteln, Kunststoffen und synthetischen Kautschuk in Primärformen
20.2	Herstellung von Schädlingsbekämpfungs-, Pflanzenschutz- und Desinfektionsmitteln	.	.	-	-
20.3	Herstellung von Anstrichmitteln, Druckfarben und Kitt
20.4	Herstellung von Seifen, Wasch-, Reinigungs- und Körperpflegemitteln sowie Duftstoffen	.	.	-	-
20.5	Herstellung von sonstigen chemischen Erzeugnissen	5	6 258	.	.
20.6	Herstellung von Chemiefasern	-	-	-	-
21	Herstellung von pharmazeutischen Erzeugnissen	.	.	-	-
21.1	Herstellung von pharmazeutischen Grundstoffen	-	-	-	-
21.2	Herstellung von pharmazeutischen Spezialitäten und sonstigen pharmazeutischen Erzeugnissen	.	.	-	-
22	Herstellung von Gummi- und Kunststoffwaren	30	12 875	.	.
22.1	Herstellung von Gummiwaren	8	4 613	.	.
22.2	Herstellung von Kunststoffwaren	22	8 263	.	.
23	Herstellung von Glas, Glaswaren, Keramik, Verarbeitung von Steinen und Erden	52	7 648	10	-3 359
23.1	Herstellung von Glas und Glaswaren
23.2	Herstellung von feuerfesten keramischen Werkstoffen und Waren	-	-	-	-
23.3	Herstellung von keramischen Baumaterialien	-	-	-	-
23.4	Herstellung von sonstigen Porzellan- und keramischen Erzeugnissen	.	.	-	-
23.5	Herstellung von Zement, Kalk und gebranntem Gips	-	-	-	-
23.6	Herstellung von Erzeugnissen aus Beton, Zement und Gips	28	6 713	.	.
23.7	Be- und Verarbeitung von Naturwerksteinen und Natursteinen a. n. g.	17	873	-	-
23.9	Herstellung von Schleifkörpern, -mitteln, sonstigen Erzeugnissen aus nichtmetallischen Mineralien a. n. g.
24	Metallerzeugung und -bearbeitung	8	-388	.	.
24.1	Erzeugung von Roheisen, Stahl und Ferrolegierungen	-	-	-	-
24.2	Herstellung von Stahlrohren, Rohrform, Rohrverschluss- und Rohrverbindungsstücken aus Stahl
24.3	Sonstige erste Bearbeitung von Eisen und Stahl	-	-	-	-
24.4	Erzeugung und erste Bearbeitung von NE-Metallen	5	388	.	.
24.5	Gießereien	.	.	-	-
25	Herstellung von Metallerzeugnissen	150	20 835	26	-5 832

¹ Einschließlich Einkommen der Organgesellschaften.

Einkünften aus Gewerbebetrieb nach Wirtschaftszweigen 2015

Einkünfte aus Gewerbebetrieb ¹		Summe der Einkünfte neben Einkünften aus Gewerbebetrieb		Anzahl der Beteiligten	WZ 2008 Kode
positive Einkünfte					
Anzahl	1 000 EUR	Anzahl	1 000 EUR		
-	-	-	-	.	14.2
.	.	-	-	.	14.3
.	.	-	-	4	15
-	-	-	-	-	15.1
.	.	-	-	4	15.2
.	.	-	-	99	16
.	.	-	-	14	16.1
.	.	-	-	85	16.2
.	.	-	-	14	17
-	-	-	-	5	17.1
.	.	-	-	9	17.2
.	.	.	.	63	18
.	.	.	.	57	18.1
.	.	-	-	6	18.2
-	-	-	-	5	19
-	-	-	-	-	19.1
-	-	-	-	5	19.2
.	.	-	-	101	20
.	.	-	-	24	20.1
.	.	-	-	.	20.2
-	-	-	-	.	20.3
.	.	-	-	6	20.4
.	.	-	-	67	20.5
-	-	-	-	-	20.6
.	.	-	-	7	21
-	-	-	-	-	21.1
.	.	-	-	7	21.2
.	.	-	-	87	22
.	.	-	-	20	22.1
.	.	-	-	67	22.2
42	11 007	-	-	148	23
.	.	-	-	9	23.1
-	-	-	-	-	23.2
-	-	-	-	-	23.3
.	.	-	-	.	23.4
-	-	-	-	-	23.5
.	.	-	-	98	23.6
17	873	-	-	34	23.7
-	-	-	-	5	23.9
.	.	-	-	25	24
-	-	-	-	-	24.1
.	.	-	-	5	24.2
-	-	-	-	-	24.3
.	.	-	-	17	24.4
.	.	-	-	3	24.5
124	26 667	5	1	374	25

¹ Einschließlich Einkommen der Organgesellschaften.

Noch 7. Personengesellschaften und Gemeinschaften mit

WZ 2008 Kode	WZ 2008-Bezeichnung	Einkünfte aus Gewerbebetrieb ¹			
		insgesamt		negative Einkünfte	
		Anzahl	1 000 EUR	Anzahl	1 000 EUR
25.1	Stahl- und Leichtmetallbau	71	6 091	13	-3 061
25.2	Herstellung von Metalltanks und -behältern; Herstellung von Heizkörpern und -kesseln für Zentralheizungen	-	-	-	-
25.3	Herstellung von Dampfkesseln (ohne Zentralheizungskessel)	-	-	-	-
25.4	Herstellung von Waffen und Munition	-	-	-	-
25.5	Herstellung von Schmiede-, Press-, Zieh- und Stanzteilen, metallurgische Erzeugnisse	-	-	-	-
25.6	Oberflächenveredlung und Wärmebehandlung; Mechanik a. n. g.	49	9 768	5	-1 713
25.7	Herstellung von Schneidwaren, Werkzeugen, Schlössern, Beschlägen aus unedlen Metallen	8	3 893	.	.
25.9	Herstellung von sonstigen Metallwaren	22	1 082	.	.
26	Herstellung von Datenverarbeitungsgeräten, elektronischen und optischen Erzeugnissen
26.1	Herstellung von elektronischen Bauelementen und Leiterplatten	.	.	-	-
26.2	Herstellung von DV-Geräten und peripheren Geräten	-	-	-	-
26.3	Herstellung von Geräten und Einrichtungen der Telekommunikationstechnik	5	706	-	-
26.4	Herstellung von Geräten der Unterhaltungselektronik	.	.	-	-
26.5	Herstellung von Mess-, Kontroll-, Navigations- und ähnlichen Instrumenten und Vorrichtungen, Herstellung von Uhren	7	2 415	.	.
26.6	Herstellung von Bestrahlungs- und Elektrotherapie und elektromedizinischen Geräten	3	577	-	-
26.7	Herstellung von optischen und fotografischen Instrumenten und Geräten	.	.	-	-
26.8	Herstellung von magnetischen und optischen Datenträgern	.	.	-	-
27	Herstellung von elektrischen Ausrüstungen	13	484	.	.
27.1	Herstellung von Elektromotoren, Transformatoren, Verteilungs- und -schalteinrichtungen	.	.	-	-
27.2	Herstellung von Batterien und Akkumulatoren	-	-	-	-
27.3	Herstellung von Kabeln und elektrischem Installationsmaterial	.	.	-	-
27.4	Herstellung von elektrischen Lampen und Leuchten	-	-	-	-
27.5	Herstellung von Haushaltsgeräten
27.9	Herstellung von sonstigen elektrischen Ausrüstungen und Geräten a. n. g.	6	150	.	.
28	Maschinenbau	50	5 767	8	-3 475
28.1	Herstellung von nicht wirtschaftszweigspezifischen Maschinen	13	2 883	.	.
28.2	Herstellung von sonstigen nicht wirtschaftszweigspezifischen Maschinen
28.3	Herstellung von land- und forstwirtschaftlichen Maschinen	.	.	-	-
28.4	Herstellung von Werkzeugmaschinen	7	2 330	.	.
28.9	Herstellung von Maschinen für sonstige bestimmte Wirtschaftszweige	16	-565	.	.
29	Herstellung von Kraftwagen und Kraftwagenteilen
29.1	Herstellung von Kraftwagen und Kraftwagenmotoren	-	-	-	-
29.2	Herstellung von Karosserien, Aufbauten und Anhängern	.	.	-	-
29.3	Herstellung von Teilen und Zubehör für Kraftwagen
30	Sonstiger Fahrzeugbau	3	1 647	-	-
30.1	Schiff- und Bootsbau	.	.	-	-
30.2	Schienenfahrzeugbau	.	.	-	-
30.3	Luft- und Raumfahrzeugbau	-	-	-	-
30.4	Herstellung von militärischen Kampffahrzeugen	-	-	-	-
30.9	Herstellung von Fahrzeugen a. n. g.	-	-	-	-
31	Herstellung von Möbeln	18	4 079	.	.
32	Herstellung von sonstigen Waren	57	9 475	10	-292
32.1	Herstellung von Münzen, Schmuck und ähnlichen Erzeugnissen	.	.	-	-
32.2	Herstellung von Musikinstrumenten	-	-	-	-
32.3	Herstellung von Sportgeräten	-	-	-	-
32.4	Herstellung von Spielwaren	.	.	-	-
32.5	Herstellung von medizinischen und zahnmedizinischen Apparaten und Materialien	41	7 511	.	.
32.9	Herstellung von Erzeugnissen a. n. g.	11	1 757	.	.

¹ Einschließlich Einkommen der Organgesellschaften.

Einkünften aus Gewerbebetrieb nach Wirtschaftszweigen 2015

Einkünfte aus Gewerbebetrieb ¹		Summe der Einkünfte neben Einkünften aus Gewerbebetrieb		Anzahl der Beteiligten	WZ 2008 Kode
positive Einkünfte					
Anzahl	1 000 EUR	Anzahl	1 000 EUR		
58	9 153	.	.	180	25.1
-	-	-	-	-	25.2
-	-	-	-	-	25.3
-	-	-	-	-	25.4
-	-	-	-	-	25.5
44	11 481	.	.	121	25.6
.	.	-	-	20	25.7
.	.	.	.	53	25.9
.	.	-	-	63	26
.	.	-	-	9	26.1
-	-	-	-	-	26.2
5	706	-	-	17	26.3
.	.	-	-	4	26.4
.	.	-	-	19	26.5
3	577	-	-	8	26.6
.	.	-	-	3	26.7
.	.	-	-	3	26.8
.	.	-	-	27	27
.	.	-	-	8	27.1
-	-	-	-	-	27.2
.	.	-	-	4	27.3
-	-	-	-	-	27.4
-	-	-	-	.	27.5
.	.	-	-	13	27.9
42	9 242	.	.	146	28
.	.	-	-	32	28.1
11	1 272	.	.	32	28.2
.	.	-	-	14	28.3
.	.	-	-	20	28.4
.	.	.	.	48	28.9
.	.	-	-	18	29
-	-	-	-	-	29.1
.	.	-	-	10	29.2
.	.	-	-	8	29.3
3	1 647	-	-	6	30
.	.	-	-	.	30.1
.	.	-	-	4	30.2
-	-	-	-	-	30.3
-	-	-	-	-	30.4
-	-	-	-	-	30.9
.	.	-	-	42	31
47	9 767	-	-	137	32
.	.	-	-	8	32.1
-	-	-	-	-	32.2
-	-	-	-	-	32.3
.	.	-	-	3	32.4
.	.	-	-	101	32.5
.	.	-	-	25	32.9

¹ Einschließlich Einkommen der Organgesellschaften.

Noch 7. Personengesellschaften und Gemeinschaften mit

WZ 2008 Kode	WZ 2008-Bezeichnung	Einkünfte aus Gewerbebetrieb ¹			
		insgesamt		negative Einkünfte	
		Anzahl	1 000 EUR	Anzahl	1 000 EUR
33	Reparatur und Installation von Maschinen und Ausrüstungen	23	6 759	6	-63
33.1	Reparatur von Metallerzeugnissen, Maschinen und Ausrüstungen	11	731	.	.
33.2	Installation von Maschinen und Ausrüstungen a. n. g.	12	6 028	.	.
D/35	Energieversorgung	.	.	490	-24 871
35.1	Elektrizitätsversorgung	1 941	105 784	462	-19 035
35.2	Gasversorgung
35.3	Wärme- und Kälteversorgung	24	-1 098	.	.
E	Wasserversorgung; Abwasser-/Abfallentsorgung				
	Beseitigung von Umweltverschmutzungen	42	7 852	7	-352
36	Wasserversorgung	-	-	-	-
37	Abwasserentsorgung	3	144	-	-
38	Sammlung, Behandlung und Beseitigung von Abfällen; Rückgewinnung	36	7 387	.	.
38.1	Sammlung von Abfällen	7	740	.	.
38.2	Abfallbehandlung und -beseitigung	9	4 974	-	-
38.3	Rückgewinnung	20	1 673	.	.
39	Beseitigung von Umweltverschmutzungen und sonstige Entsorgung	3	321	.	.
F	Baugewerbe	949	78 348	88	-2 307
41	Hochbau
41.1	Erschließung von Grundstücken; Bauträger
41.2	Bau von Gebäuden	74	9 739	10	-166
42	Tiefbau
42.1	Bau von Straßen und Bahnverkehrsstrecken	25	8 991	.	.
42.2	Leitungstiefbau und Kläranlagenbau
42.9	Sonstiger Tiefbau	3	1 129	-	-
43	Vorbereitende Baustellenarbeiten, Bauinstallationen und sonstiges Ausbaugewerbe	800	57 586	59	-992
43.1	Abbrucharbeiten und vorbereitende Baustellenarbeiten	33	1 879	5	-79
43.2	Bauinstallation	331	25 784	24	-500
43.3	Sonstiger Ausbau	268	16 595	12	-205
43.9	Sonstige spezialisierte Bautätigkeiten	168	13 328	18	-208
G	Handel; Instandhaltung und Reparatur von Kfz	1 259	125 900	225	-5 046
45	Handel mit Kraftfahrzeugen; Instandhaltung und Reparatur von Kfz	328	30 709	46	-817
45.1	Handel mit Kraftwagen	147	20 090	32	-674
45.2	Instandhaltung und Reparatur von Kraftwagen	135	7 946	10	-134
45.3	Handel mit Kraftwagenteilen und -zubehör	32	1 547	.	.
45.4	Handel mit Krafträdern, Teilen, Zubehör, Instandhaltung und Reparatur von Krädern	14	1 125	.	.
46	Großhandel (ohne Handel mit Kraftfahrzeugen)	252	34 585	57	-2 789
46.1	Handelsvermittlung	82	1 977	19	-154
46.2	Großhandel mit landwirtschaftlichen Grundstoffen und lebenden Tieren	10	1 378	4	-147
46.3	Großhandel mit Nahrungs-, Genussmitteln, Getränken und Tabakwaren	20	3 503	5	-338
46.4	Großhandel mit Gebrauchs- und Verbrauchsgütern	37	9 634	.	.
46.5	Großhandel mit Geräten der Informations- und Kommunikationstechnik	2	.	-	-
46.6	Großhandel mit sonstigen Maschinen, Ausrüstungen und Zubehör	36	4 182	.	.
46.7	Sonstiger Großhandel	58	13 471	15	-573
46.9	Großhandel ohne ausgeprägten Schwerpunkt
47	Einzelhandel (ohne Handel mit Kraftfahrzeugen)	679	60 606	122	-1 440
47.1	Einzelhandel mit Waren verschiedener Art (in Verkaufsräumen)	91	28 164	21	-308
47.2	Einzelhandel mit Nahrungs- und Genussmitteln, Getränken, Tabakwaren (in Verkaufsräumen)	.	.	9	-115
47.3	Einzelhandel mit Motorenkraftstoffen (Tankstellen)	11	1 198	-	-
47.4	Einzelhandel mit Geräten der Informations- und Kommunikationstechnik (in Verkaufsräumen)	50	3 038	.	.
47.5	Einzelhandel mit sonstigen Haushaltsgeräten, Textilien, Heimwerker-, Einrichtungsbedarf (in Verkaufsräumen)	93	7 060	18	-330

¹ Einschließlich Einkommen der Organgesellschaften.

Einkünften aus Gewerbebetrieb nach Wirtschaftszweigen 2015

Einkünfte aus Gewerbebetrieb ¹		Summe der Einkünfte neben Einkünften aus Gewerbebetrieb		Anzahl der Beteiligten	WZ 2008 Kode
positive Einkünfte					
Anzahl	1 000 EUR	Anzahl	1 000 EUR		
17	6 822	.	.	55	33
.	.	-	-	26	33.1
.	.	.	.	29	33.2
.	.	23	72	9 221	D/35
1 479	124 819	.	.	8 887	35.1
.	.	.	.	230	35.2
.	.	-	-	104	35.3
35	8 204	-	-	107	E
-	-	-	-	-	36
3	144	-	-	8	37
.	.	-	-	82	38
.	.	-	-	16	38.1
9	4 974	-	-	21	38.2
.	.	-	-	45	38.3
.	.	-	-	17	39
861	80 655	10	27	2 184	F
.	.	.	.	291	41
.	.	-	-	105	41.1
64	9 905	.	.	186	41.2
.	.	.	.	90	42
.	.	.	.	68	42.1
.	.	-	-	14	42.2
3	1 129	-	-	8	42.9
741	58 577	.	.	1 803	43
28	1 959	-	-	83	43.1
307	26 284	.	.	735	43.2
256	16 799	4	2	589	43.3
150	13 535	.	.	396	43.9
1 034	130 946	13	1 741	2 966	G
282	31 526	.	.	760	45
115	20 764	.	.	356	45.1
125	8 080	.	.	304	45.2
.	.	.	.	72	45.3
.	.	-	-	28	45.4
195	37 374	.	.	703	46
63	2 131	.	.	185	46.1
6	1 525	-	-	32	46.2
15	3 841	.	.	56	46.3
.	.	-	-	115	46.4
.	.	-	-	5	46.5
.	.	-	-	105	46.6
43	14 044	-	-	186	46.7
.	.	-	-	19	46.9
557	62 046	.	.	1 503	47
70	28 471	.	.	201	47.1
.	.	-	-	122	47.2
11	1 198	-	-	32	47.3
.	.	.	.	113	47.4
75	7 390	-	-	205	47.5

¹ Einschließlich Einkommen der Organgesellschaften.

Noch 7. Personengesellschaften und Gemeinschaften mit

WZ 2008 Kode	WZ 2008-Bezeichnung	Einkünfte aus Gewerbebetrieb ¹			
		insgesamt		negative Einkünfte	
		Anzahl	1 000 EUR	Anzahl	1 000 EUR
47.6	Einzelhandel mit Verlagsprodukten, Sportausrüstungen und Spielwaren (in Verkaufsräumen)	39	1 560	4	-14
47.8	Einzelhandel an Verkaufsständen und auf Märkten	231	12 966	38	-467
47.9	Einzelhandel, nicht in Verkaufsräumen, an Verkaufsständen, auf Märkten
47.7	Einzelhandel mit sonstigen Gütern (in Verkaufsräumen)	103	3 849	25	-121
H	Verkehr und Lagerei	182	5 892	.	.
49	Landverkehr und Transport in Rohrfernleitungen	100	-7 554	.	.
49.1	Personenbeförderung im Eisenbahnfernverkehr	-	-	-	-
49.2	Güterbeförderung im Eisenbahnverkehr	-	-	-	-
49.3	Sonstige Personenbeförderung im Landverkehr	35	-13 114	.	.
49.4	Güterbeförderung im Straßenverkehr, Umzugstransporte
49.5	Transport in Rohrfernleitungen	.	.	-	-
50	Schifffahrt
50.1	Personenbeförderung in der See- und Küstenschifffahrt	-	-	-	-
50.2	Güterbeförderung in der See- und Küstenschifffahrt	.	.	-	-
50.3	Personenbeförderung in der Binnenschifffahrt	.	.	-	-
50.4	Güterbeförderung in der Binnenschifffahrt	9	496	.	.
51	Luftfahrt	.	.	-	-
51.1	Personenbeförderung in der Luftfahrt	.	.	-	-
51.2	Güterbeförderung in der Luftfahrt und Raumtransport	-	-	-	-
52	Lagerei, Erbringung von sonstigen Dienstleistungen für den Verkehr	59	12 377	13	-402
52.1	Lagerei	.	.	-	-
52.2	Erbringung von sonstigen Dienstleistungen für den Verkehr	.	.	13	-402
53	Post-, Kurier- und Expressdienste	11	259	3	-24
53.1	Postdienste von Universaldienstleistungsanbietern	-	-	-	-
53.2	Sonstige Post-, Kurier- und Expressdienste	11	259	3	-24
I	Gastgewerbe	453	16 082	114	-3 546
55	Beherbergung	189	4 790	66	-2 494
55.1	Hotels, Gasthöfe und Pensionen	131	4 199	39	-2 145
55.2	Ferienunterkünfte und ähnliche Beherbergungsstätten	41	153	.	.
55.3	Campingplätze	9	238	.	.
55.9	Sonstige Beherbergungsstätten	8	200	3	-17
56	Gastronomie	264	11 292	48	-1 053
56.1	Restaurants, Gaststätten, Imbissstuben, Cafés, Eissalons u. Ä.	202	8 674	36	-972
56.2	Caterer und Erbringung sonstiger Verpflegungsdienstleistungen	24	1 828	.	.
56.3	Ausschank von Getränken	38	790	.	.
J	Information und Kommunikation	175	14 084	42	-1 256
58	Verlagswesen	23	4 822	7	-28
58.1	Verlegen von Büchern, Zeitschriften; sonst. Verlagswesen (ohne Software)	23	4 822	7	-28
58.2	Verlegen von Software	-	-	-	-
59	Herstellung, Verleih, Vertriebe von Filmen/Fernsehprogrammen; Kinos; Verlegen von Musik
59.1	Herstellung von Filmen und Fernsehprogrammen, deren Verleih und Vertrieb; Kinos	11	-247	.	.
59.2	Tonstudios; Herstellung von Hörfunkbeiträgen; Verlegen von bespielten Tonträgern und Musikalien
60	Rundfunkveranstalter
60.1	Hörfunkveranstalter
60.2	Fernsehveranstalter	-	-	-	-
61	Telekommunikation	.	.	-	-
61.1	Leitungsgebundene Telekommunikation	-	-	-	-
61.2	Drahtlose Telekommunikation	-	-	-	-
61.3	Satellitentelekommunikation	.	.	-	-
61.9	Sonstige Telekommunikation	.	.	-	-
62	Erbringung von Dienstleistungen der Informationstechnologie	97	6 398	19	-298
63	Informationsdienstleistungen	25	375	8	-205

¹ Einschließlich Einkommen der Organgesellschaften.

Einkünften aus Gewerbebetrieb nach Wirtschaftszweigen 2015

Einkünfte aus Gewerbebetrieb ¹		Summe der Einkünfte neben Einkünften aus Gewerbebetrieb		Anzahl der Beteiligten	WZ 2008 Kode
positive Einkünfte					
Anzahl	1 000 EUR	Anzahl	1 000 EUR		
35	1 574	.	.	81	47.6
193	13 433	-	-	502	47.8
.	.	-	-	12	47.9
78	3 970	.	.	235	47.7
.	.	.	.	498	H
.	.	-	-	223	49
-	-	-	-	-	49.1
-	-	-	-	-	49.2
.	.	-	-	76	49.3
55	5 975	-	-	144	49.4
.	.	-	-	3	49.5
9	695	-	-	110	50
-	-	-	-	-	50.1
.	.	-	-	87	50.2
.	.	-	-	.	50.3
.	.	-	-	21	50.4
.	.	-	-	.	51
.	.	-	-	.	51.1
-	-	-	-	-	51.2
46	12 779	.	.	141	52
.	.	-	-	4	52.1
.	.	.	.	137	52.2
8	283	-	-	22	53
-	-	-	-	-	53.1
8	283	-	-	22	53.2
339	19 628	5	-7	1 595	I
123	7 284	.	.	981	55
92	6 344	.	.	756	55.1
.	.	-	-	190	55.2
.	.	-	-	18	55.3
5	216	-	-	17	55.9
216	12 344	.	.	614	56
166	9 646	.	.	454	56.1
.	.	.	.	58	56.2
.	.	.	.	102	56.3
133	15 340	-	-	466	J
16	4 849	-	-	57	58
16	4 849	-	-	57	58.1
-	-	-	-	-	58.2
.	.	-	-	50	59
.	.	-	-	24	59.1
8	86	-	-	26	59.2
.	.	-	-	56	60
.	.	-	-	56	60.1
-	-	-	-	-	60.2
.	.	-	-	4	61
-	-	-	-	-	61.1
-	-	-	-	-	61.2
.	.	-	-	.	61.3
.	.	-	-	.	61.9
78	6 695	-	-	240	62
17	580	-	-	59	63

¹ Einschließlich Einkommen der Organgesellschaften.

Noch 7. Personengesellschaften und Gemeinschaften mit

WZ 2008 Kode	WZ 2008-Bezeichnung	Einkünfte aus Gewerbebetrieb ¹			
		insgesamt		negative Einkünfte	
		Anzahl	1 000 EUR	Anzahl	1 000 EUR
63.1	Datenverarbeitung, Hosting, damit verbundene Tätigkeiten, Webportale	.	.	-	-
63.9	Erbringung von sonstigen Informationsdienstleistungen	.	.	8	-205
K	Erbringung von Finanz- und Versicherungsdienstleistungen
64	Erbringung von Finanzdienstleistungen
64.1	Zentralbanken und Kreditinstitute	-	-	-	-
64.2	Beteiligungsgesellschaften
64.3	Treuhand- und sonstige Fonds und ähnliche Finanzinstitutionen	.	.	-	-
64.9	Sonstige Finanzierungsinstitutionen	6	-2	.	.
65	Versicherungen, Rückversicherungen und Pensionskassen (ohne Sozialversicherung)	-	-	-	-
65.1	Versicherungen	-	-	-	-
65.2	Rückversicherungen	-	-	-	-
65.3	Pensionskassen und Pensionsfonds	-	-	-	-
66	Mit Finanz- und Versicherungsdienstleistungen verbundene Tätigkeiten
66.1	Mit Finanzdienstleistungen verbundene Tätigkeiten	38	39 027	9	-404
66.2	Mit Versicherungsdienstleistungen und Pensionskassen verbundene Tätigkeiten
66.3	Fondsmanagement	-	-	-	-
L /68	Grundstücks- und Wohnungswesen	1 008	77 634	316	-10 522
68.1	Kauf und Verkauf von eigenen Grundstücken, Gebäuden und Wohnungen	183	8 268	81	-2 782
68.2	Vermietung, Verpachtung von eigenen oder geleasteten Grundstücken, Gebäuden, Wohnungen	623	64 272	171	-6 248
68.3	Vermittlung und Verwaltung von Grundstücken, Gebäuden und Wohnungen für Dritte	202	5 095	64	-1 491
M	Erbringung von freiberuflichen, wissenschaftlichen und technischen Dienstleistungen	407	3 478	85	-32 849
69	Rechts- und Steuerberatung, Wirtschaftsprüfung
69.1	Rechtsberatung
69.2	Wirtschaftsprüfung und Steuerberatung; Buchführung	75	10 848	.	.
70	Verwaltung und Führung von Unternehmen und Betrieben, Unternehmensberatung	113	-22 104	.	.
70.1	Verwaltung und Führung von Unternehmen und Betrieben	52	-24 507	.	.
70.2	Public-Relations- und Unternehmensberatung	61	2 403	16	-118
71	Architektur- und Ingenieurbüros; technische, physikalische und chemische Untersuchung	105	8 762	.	.
71.1	Architektur- und Ingenieurbüros	89	6 378	.	.
71.2	Technische, physikalische und chemische Untersuchung	16	2 384	.	.
72	Forschung und Entwicklung	14	894	.	.
72.1	Forschung und Entwicklung im Bereich Natur-, Ingenieur-, Agrarwissenschaften und Medizin	14	894	.	.
72.2	Forschung und Entwicklung im Bereich Rechts-, Wirtschafts-, Sozial-, Kulturwissenschaft	-	-	-	-
73	Werbung und Marktforschung
73.1	Werbung
73.2	Markt- und Meinungsforschung
74	Sonstige freiberufliche, wissenschaftliche und technische Tätigkeiten	33	867	.	.
74.1	Ateliers für Textil-, Schmuck-, Grafik-Design	7	416	.	.
74.2	Fotografie und Fotolabors	6	39	.	.
74.3	Übersetzen und Dolmetschen	-	-	-	-
74.9	Sonstige freiberufliche, wissenschaftlich und technische Tätigkeiten a. n. g.	20	412	9	-40
75	Veterinärwesen	8	1 746	-	-
N	Erbringung von sonstigen wirtschaftlichen Dienstleistungen	489	29 268	129	-4 412
77	Vermietung von beweglichen Sachen	131	5 282	46	-2 697
77.1	Vermietung von Kraftwagen	.	.	6	-100
77.2	Vermietung von Gebrauchsgütern	30	2 044	13	-246
77.3	Vermietung von Maschinen, Geräten und sonstigen beweglichen Sachen	83	2 912	27	-2 351

¹ Einschließlich Einkommen der Organgesellschaften.

Einkünften aus Gewerbebetrieb nach Wirtschaftszweigen 2015

Einkünfte aus Gewerbebetrieb ¹		Summe der Einkünfte neben Einkünften aus Gewerbebetrieb		Anzahl der Beteiligten	WZ 2008 Kode
positive Einkünfte					
Anzahl	1 000 EUR	Anzahl	1 000 EUR		
.	.	-	-	.	63.1
.	.	-	-	57	63.9
.	.	.	.	1 769	K
.	.	.	.	1 242	64
-	-	-	-	-	64.1
.	.	.	.	1 224	64.2
.	.	-	-	2	64.3
.	.	.	.	16	64.9
-	-	-	-	-	65
-	-	-	-	-	65.1
-	-	-	-	-	65.2
-	-	-	-	-	65.3
.	.	.	.	527	66
29	39 431	5	154	384	66.1
.	.	.	.	143	66.2
-	-	-	-	-	66.3
692	88 156	.	.	3 537	L /68
102	11 050	.	.	498	68.1
452	70 520	104	1 163	2 474	68.2
138	6 586	10	1 608	565	68.3
322	36 327	.	.	1 305	M
.	.	.	.	217	69
.	.	.	.	8	69.1
.	.	-	-	209	69.2
.	.	.	.	302	70
.	.	.	.	164	70.1
45	2 521	.	.	138	70.2
.	.	.	.	271	71
.	.	.	.	233	71.1
.	.	-	-	38	71.2
.	.	-	-	43	72
.	.	-	-	43	72.1
-	-	-	-	-	72.2
.	.	-	-	365	73
.	.	-	-	363	73.1
-	-	-	-	.	73.2
.	.	.	.	90	74
.	.	-	-	15	74.1
.	.	-	-	13	74.2
-	-	-	-	-	74.3
11	452	.	.	62	74.9
8	1 746	-	-	17	75
360	33 680	.	.	1 224	N
85	7 979	.	.	318	77
.	.	-	-	35	77.1
17	2 291	-	-	81	77.2
56	5 263	.	.	200	77.3

¹ Einschließlich Einkommen der Organgesellschaften.

Noch 7. Personengesellschaften und Gemeinschaften mit

WZ 2008 Kode	WZ 2008-Bezeichnung	Einkünfte aus Gewerbebetrieb ¹			
		insgesamt		negative Einkünfte	
		Anzahl	1 000 EUR	Anzahl	1 000 EUR
77.4	Leasing von nichtfinanziellen immateriellen Vermögensgegenständen (ohne Copyrights)	1	.	-	-
78	Vermittlung und Überlassung von Arbeitskräften
78.1	Vermittlung von Arbeitskräften	20	883	7	-47
78.2	Befristete Überlassung von Arbeitskräften	4	982	-	-
78.3	Sonstige Überlassung von Arbeitskräften
79	Reisebüros, -veranstalter, Erbringung sonstiger Reservierungsdienstleistungen	38	2 110	6	-75
79.1	Reisebüros und Reiseveranstalter	34	2 085	.	.
79.9	Erbringung sonstiger Reservierungsdienstleistungen	4	25	.	.
80	Wach- und Sicherheitsdienste sowie Detekteien
80.1	Private Wach- und Sicherheitsdienste	.	.	-	-
80.2	Sicherheitsdienste mit Überwachungs- und Alarmsystemen	.	.	-	-
80.3	Detekteien
81	Gebäudebetreuung; Garten- und Landschaftsbau	119	6 658	19	-222
81.1	Hausmeisterdienste	51	968	9	-23
81.2	Reinigung von Gebäuden, Straßen und Verkehrsmitteln	37	3 514	3	-15
81.3	Garten, Landschaftsbau, Erbringung von sonstigen gärtnerischen Dienstleistungen	31	2 176	7	-184
82	Erbringung von wirtschaftlichen Dienstleistungen für Unternehmen Privatpersonen a. n. g.	160	11 632	49	-1 368
82.1	Sekretariats- und Schreibdienste, Copy-Shops
82.2	Call Center	.	.	-	-
82.3	Messe-, Ausstellungs- und Kongressveranstalter	5	108	.	.
82.9	Erbringung sonstiger wirtschaftlicher Dienstleistungen für Unternehmen und Privatpersonen	139	11 421	44	-1 361
O/84	Öffentliche Verwaltung, Verteidigung; Sozialversicherung	-	-	-	-
P/85	Erziehung und Unterricht	31	1 181	9	-256
85.1	Kindergärten und Vorschulen	-	-	-	-
85.2	Grundschulen	-	-	-	-
85.3	Weiterführende Schulen	.	.	-	-
85.4	Tertiärer und post-sekundärer, nicht tertiärer Unterricht	4	345	-	-
85.5	Sonstiger Unterricht	23	707	9	-256
85.6	Erbringung von Dienstleistungen für den Unterricht	.	.	-	-
Q	Gesundheits- und Sozialwesen	125	23 227	18	-374
86	Gesundheitswesen	68	13 350	.	.
86.1	Krankenhäuser	.	.	-	-
86.2	Arzt- und Zahnarztpraxen	16	8 665	.	.
86.9	Gesundheitswesen a. n. g.
87	Heime (ohne Erholungs- und Ferienheime)
87.1	Pflegeheime
87.2	Stationäre Einrichtung zur psychosozialen Betreuung, Suchtbekämpfung u. Ä.	-	-	-	-
87.3	Altenheime; Alten- und Behindertenwohnheime	7	957	-	-
87.9	Sonstige Heime (ohne Erholungs- und Ferienheime)	4	900	-	-
88	Sozialwesen (ohne Heime)
88.1	Soziale Betreuung älterer Menschen und Behinderter	30	4 254	.	.
88.9	Sonstiges Sozialwesen (ohne Heime)	.	.	-	-
R	Kunst, Unterhaltung und Erholung	204	3 891	62	-1 480
90	Kreative, künstlerische und unterhaltende Tätigkeiten
91	Bibliotheken, Archive, Museen, botanische, zoologische Gärten
92	Spiel-, Wett- und Lotteriewesen	20	1 340	.	.
93	Erbringung von Dienstleistungen des Sports, der Unterhaltung und Erholung	123	2 046	38	-1 152
93.1	Erbringung von Dienstleistungen des Sports	55	1 626	16	-552
93.2	Erbringung von Dienstleistungen der Unterhaltung und der Erholung	68	420	22	-600
S	Erbringung von sonstigen Dienstleistungen	372	13 346	63	-767

¹ Einschließlich Einkommen der Organgesellschaften.

Einkünften aus Gewerbebetrieb nach Wirtschaftszweigen 2015

Einkünfte aus Gewerbebetrieb ¹		Summe der Einkünfte neben Einkünften aus Gewerbebetrieb		Anzahl der Beteiligten	WZ 2008 Kode
positive Einkünfte					
Anzahl	1 000 EUR	Anzahl	1 000 EUR		
.	.	-	-	.	77.4
.	.	-	-	70	78
13	930	-	-	50	78.1
4	982	-	-	8	78.2
.	.	-	-	12	78.3
32	2 185	.	.	87	79
.	.	.	.	76	79.1
.	.	-	-	11	79.9
.	.	-	-	30	80
.	.	-	-	26	80.1
.	.	-	-	.	80.2
-	-	-	-	.	80.3
100	6 879	.	.	266	81
42	991	-	-	105	81.1
34	3 528	.	.	89	81.2
24	2 360	-	-	72	81.3
111	13 000	-	-	453	82
10	98	-	-	31	82.1
.	.	-	-	4	82.2
.	.	-	-	11	82.3
95	12 782	-	-	407	82.9
-	-	-	-	-	O/84
22	1 437	.	.	68	P/85
-	-	-	-	-	85.1
-	-	-	-	-	85.2
.	.	-	-	8	85.3
4	345	-	-	9	85.4
14	963	.	.	49	85.5
.	.	-	-	.	85.6
107	23 601	4	311	283	Q
.	.	.	.	156	86
.	.	-	-	5	86.1
.	.	.	.	39	86.2
42	3 109	.	.	112	86.9
.	.	.	.	51	87
.	.	-	-	24	87.1
-	-	-	-	-	87.2
7	957	.	.	18	87.3
4	900	-	-	9	87.9
29	5 191	.	.	76	88
.	.	.	.	68	88.1
.	.	-	-	8	88.9
142	5 371	-	-	603	R
41	531	-	-	235	90
.	.	-	-	5	91
.	.	-	-	46	92
85	3 198	-	-	317	93
39	2 178	-	-	149	93.1
46	1 019	-	-	168	93.2
309	14 113	.	.	871	S

¹ Einschließlich Einkommen der Organgesellschaften.

Noch 7. Personengesellschaften und Gemeinschaften mit

WZ 2008 Kode	WZ 2008-Bezeichnung	Einkünfte aus Gewerbebetrieb ¹			
		insgesamt		negative Einkünfte	
		Anzahl	1 000 EUR	Anzahl	1 000 EUR
94	Interessenvertretung, sowie kirchliche und sonstige religiöse Vereinigungen (ohne Sozialwesen und Sport)
94.1	Wirtschafts- und Arbeitgeberverbände, Berufsorganisationen	-	-	-	-
94.2	Arbeitnehmervereinigungen	-	-	-	-
94.9	Kirchliche Vereinigungen; politische Parteien sowie sonstige Interessenvertretungen und Vereinigungen a. n. g.
95	Reparatur von Datenverarbeitungsgeräten und Gebrauchsgütern	.	.	-	-
95.1	Reparatur von Datenverarbeitungs- und Telekommunikationsgeräten	18	664	.	.
95.2	Reparatur von Gebrauchsgütern
96	Erbringung von sonstigen überwiegend persönlichen Dienstleistungen
A - S	Wirtschaftszweige insgesamt	8 759	3 215 539	1 890	-149 372

¹ Einschließlich Einkommen der Organgesellschaften.

Einkünften aus Gewerbebetrieb nach Wirtschaftszweigen 2015

Einkünfte aus Gewerbebetrieb ¹		Summe der Einkünfte neben Einkünften aus Gewerbebetrieb		Anzahl der Beteiligten	WZ 2008 Kode
positive Einkünfte					
Anzahl	1 000 EUR	Anzahl	1 000 EUR		
-	-	-	-	7	94
-	-	-	-	-	94.1
-	-	-	-	-	94.2
-	-	-	-	7	
.	.	-	-	42	94.9
.	.	-	-	4	95
.	.	-	-	38	95.1
.	.	.	.	822	95.2
					96
6 869	3 364 911	225	94 323	29 201	A - S

¹ Einschließlich Einkommen der Organgesellschaften.

8. Einkünfte der Personengesellschaften und Gemeinschaften mit nur 8.1 Einkünfte 2015

Lfd. Nr.	Anzahl der Beteiligten	Summe der Einkünfte			Einkünfte aus . . .								
					nur einer Einkunftsart								
		Land- und Forstwirtschaft			Gewerbebetrieb ¹			selbständiger Arbeit					
		Anzahl	1 000 EUR	Anzahl Beteiligte	Anzahl	1 000 EUR	Anzahl Beteiligte	Anzahl	1 000 EUR	Anzahl Beteiligte	Anzahl	1 000 EUR	Anzahl Beteiligte
1	2	15 823	3 091 111	31 646	.	.	1 536	6 375	314 084	12 750	1 301	213 976	2 602
2	3	3 590	344 335	10 770	.	.	672	1 263	240 283	3 789	200	54 052	600
3	4	1 314	133 500	5 256	.	.	256	413	84 545	1 652	64	17 710	256
4	5	489	149 995	2 445	.	.	145	203	127 466	1 015	.	.	140
5	6 - 10	490	58 203	3 492	.	.	213	173	22 805	1 259	38	26 996	265
6	11 - 15	74	8 915	911	.	.	38	.	.	391	.	.	25
7	16 - 20	35	3 082	634	.	.	17	.	.	258	.	.	72
8	21 - 50	38	8 226	1 314	.	.	49	.	.	939	.	.	22
9	über 50	47	27 498	7 837	.	.	155	.	.	6 174	.	.	849
10	Insgesamt	21 900	3 824 864	64 305	.	.	3 081	8 534	830 582	28 227	.	.	4 831

8.2 Verlustfälle 2015

Lfd. Nr.	Anzahl der Beteiligten	Summe der negativen Einkünfte ²			Negative Einkünfte aus . . .								
					nur einer Einkunftsart								
		Land- und Forstwirtschaft			Gewerbebetrieb ¹			selbständiger Arbeit					
		Anzahl	1 000 EUR	Anzahl Beteiligte	Anzahl	1 000 EUR	Anzahl Beteiligte	Anzahl	1 000 EUR	Anzahl Beteiligte	Anzahl	1 000 EUR	Anzahl Beteiligte
1	2	3 545	-126 908	7 090	.	.	422	.	.	2 572	.	.	396
2	3	.	.	2 007	.	.	126	304	-21 920	912	36	-1 537	108
3	4	.	.	952	.	.	48	110	-11 398	440	.	.	52
4	5	.	.	500	.	.	30	71	-16 001	355	.	.	20
5	6 - 10	.	.	591	.	.	62	.	.	339	.	.	28
6	11 - 15	.	.	158	.	.	-	.	.	85	.	.	14
7	16 - 20	.	.	130	.	.	17	.	.	58	.	.	19
8	21 - 50	.	.	256	.	.	-	.	.	156	.	.	-
9	über 50	.	.	2 614	.	.	52	.	.	1 744	.	.	614
10	Insgesamt	.	.	14 298	.	.	757	1 838	-146 530	6 661	.	.	1 251

8.3 Gewinnfälle 2015

Lfd. Nr.	Anzahl der Beteiligten	Summe der positiven Einkünfte ³			Positive Einkünfte aus . . .								
					nur einer Einkunftsart								
		Land- und Forstwirtschaft			Gewerbebetrieb ¹			selbständiger Arbeit					
		Anzahl	1 000 EUR	Anzahl Beteiligte	Anzahl	1 000 EUR	Anzahl Beteiligte	Anzahl	1 000 EUR	Anzahl Beteiligte	Anzahl	1 000 EUR	Anzahl Beteiligte
1	2	12 278	3 218 019	24 556	.	.	1 114	.	.	10 178	.	.	2 206
2	3	.	.	8 763	.	.	546	959	262 203	2 877	164	55 589	492
3	4	.	.	4 304	.	.	208	303	95 943	1 212	.	.	204
4	5	.	.	1 945	.	.	115	132	143 467	660	.	.	120
5	6 - 10	.	.	2 901	.	.	151	.	.	920	.	.	237
6	11 - 15	.	.	753	.	.	38	25	6 563	306	.	.	11
7	16 - 20	.	.	504	.	.	-	.	.	200	.	.	53
8	21 - 50	.	.	1 058	.	.	49	.	.	783	.	.	22
9	über 50	.	.	5 223	.	.	103	.	.	4 430	.	.	235
10	Insgesamt	.	.	50 007	.	.	2 324	6 696	977 112	21 566	.	.	3 580

¹ Einschließlich Einkommen der Organgesellschaften.

² Darstellung der Summe der negativen Einkünfte, Fallzahlen der Einkunftsarten nicht addierbar.

³ Darstellung der Summe der positiven Einkünfte, Fallzahlen der Einkunftsarten nicht addierbar.

einer bzw. mehreren Einkunftsarten nach Anzahl der Beteiligten 2015
insgesamt

Einkünfte aus . . .												Lfd. Nr.
nur einer Einkunftsart									mehreren Einkunftsarten			
Kapitalvermögen			Vermietung und Verpachtung			sonstigen Einkünften			Anzahl	1 000 EUR	Anzahl Beteiligte	
Anzahl	1 000 EUR	Anzahl Beteiligte	Anzahl	1 000 EUR	Anzahl Beteiligte	Anzahl	1 000 EUR	Anzahl Beteiligte				
.	.	104	.	.	13 112	.	.	22	.	.	1 520	1
.	.	75	.	.	4 878	.	.	6	.	.	750	2
.	.	44	.	.	2 584	-	-	-	.	.	464	3
.	.	30	.	.	1 000	-	-	-	.	.	115	4
.	.	87	.	.	1 476	-	-	-	.	.	192	5
.	.	113	.	.	267	-	-	-	.	.	77	6
.	.	88	.	.	144	-	-	-	.	.	55	7
.	.	123	.	.	105	-	-	-	.	.	76	8
-	-	-	.	.	243	-	-	-	.	.	416	9
.	.	664	9 274	55 452	23 809	.	.	28	.	.	3 665	10

insgesamt

Einkünfte aus . . .												Lfd. Nr.
nur einer Einkunftsart									mehreren Einkunftsarten			
Kapitalvermögen			Vermietung und Verpachtung			sonstigen Einkünften			Anzahl	1 000 EUR	Anzahl Beteiligte	
Anzahl	1 000 EUR	Anzahl Beteiligte	Anzahl	1 000 EUR	Anzahl Beteiligte	Anzahl	1 000 EUR	Anzahl Beteiligte				
-	-	-	.	.	3 378	.	.	8	.	.	314	1
-	-	-	.	.	744	.	.	3	.	.	114	2
-	-	-	.	.	348	-	-	-	.	.	64	3
-	-	-	.	.	70	-	-	-	.	.	25	4
-	-	-	.	.	152	-	-	-	.	.	10	5
-	-	-	.	.	23	-	-	-	.	.	36	6
-	-	-	.	.	36	-	-	-	-	-	-	7
.	.	46	.	.	26	-	-	-	.	.	28	8
-	-	-	.	.	-	-	-	-	.	.	204	9
.	.	46	.	.	4 777	.	.	11	.	.	795	10

insgesamt

Einkünfte aus . . .												Lfd. Nr.
nur einer Einkunftsart									mehreren Einkunftsarten			
Kapitalvermögen			Vermietung und Verpachtung			sonstigen Einkünften			Anzahl	1 000 EUR	Anzahl Beteiligte	
Anzahl	1 000 EUR	Anzahl Beteiligte	Anzahl	1 000 EUR	Anzahl Beteiligte	Anzahl	1 000 EUR	Anzahl Beteiligte				
.	.	104	.	.	9 734	.	.	14	.	.	1 206	1
.	.	75	.	.	4 134	.	.	3	.	.	636	2
.	.	44	.	.	2 236	-	-	-	.	.	400	3
.	.	30	.	.	930	-	-	-	.	.	90	4
.	.	87	.	.	1 324	-	-	-	.	.	182	5
.	.	113	.	.	244	-	-	-	.	.	41	6
.	.	88	.	.	108	-	-	-	.	.	55	7
.	.	77	.	.	79	-	-	-	.	.	48	8
-	-	-	.	.	243	-	-	-	.	.	212	9
.	.	618	.	.	19 032	.	.	17	.	.	2 870	10

9. Einkünfte der Beteiligten nach Art

Lfd. Nr.	Art der Beteiligung	Summe der Einkünfte ¹		Einkünfte aus ...			
				Land- und Forstwirtschaft		Gewerbebetrieb ²	
		Anzahl	1 000 EUR	Anzahl	1 000 EUR	Anzahl	1 000 EUR
1	Persönlich haftender Gesellschafter einer OHG	523	91 459	.	.	477	90 061
2	Komplementär	2 907	38 235	160	6 175	2 663	31 792
3	Kommanditist	11 920	2 985 840	344	14 361	11 106	2 875 312
4	Sonstiger Mitunternehmer ohne Haftungsbeschränkung	25 940	605 139	3 121	83 100	12 825	193 892
5	Sonstiger Mitunternehmer mit Haftungsbeschränkung i. S. d. § 15a EStG	992	23 109	24	1 712	891	15 200
6	Gesellschafter/Gemeinschafter, der nicht Mitunternehmer ist, ohne Haftungsbeschränkung	21 957	80 356	450	1 928	921	8 852
7	Gesellschafter/Gemeinschafter, der nicht Mitunternehmer ist, mit Haftungsbeschränkung i. S. d. § 15a EStG	53	525
8	Treuhänder	11	111
9	Insgesamt	64 303	3 824 775	4 112	108 348	28 918	3 215 456

10. Einkünfte der Beteiligten nach Art

Lfd. Nr.	Art des Beteiligten	Summe der Einkünfte ¹		Einkünfte aus ...			
				Land- und Forstwirtschaft		Gewerbebetrieb ²	
		Anzahl	1 000 EUR	Anzahl	1 000 EUR	Anzahl	1 000 EUR
1	Natürliche Person	59 445	1 044 515	.	.	24 402	530 889
2	Personengesellschaft mit unmittelbar oder mittelbar beteiligter Körperschaft	463	58 879	.	.	449	58 784
3	Körperschaft	3 787	2 617 395	.	.	3 619	2 528 335
4	Personengesellschaft ohne unmittelbar oder mittelbar beteiligter Körperschaft	608	103 987	29	3 999	448	97 449
5	Insgesamt	64 303	3 824 775	4 112	108 348	28 918	3 215 456

11. Regionale Gliederung der

Kreisfreie Städte Landkreise Land	Summe der Einkünfte ³		Einkünfte aus ...			
			Land- und Forstwirtschaft		Gewerbebetrieb ²	
	Anzahl	1 000 EUR	Anzahl	1 000 EUR	Anzahl	1 000 EUR
Dessau-Roßlau, Stadt	773	31 340	11	65	329	8 958
Halle (Saale), Stadt	1 987	129 425	6	344	714	48 298
Magdeburg, Landeshauptstadt	2 076	171 118	5	39	932	98 936
Altmarkkreis Salzwedel	1 210	50 938	367	7 638	427	31 006
Anhalt-Bitterfeld	1 506	49 449	64	13 905	611	11 007
Börde	1 656	110 485	210	25 083	670	61 267
Burgenlandkreis	1 869	2 623 761	57	7 350	745	2 503 710
Harz	2 202	123 686	86	12 615	875	83 802
Jerichower Land	971	43 221	97	3 268	398	27 890
Mansfeld-Südharz	1 185	57 816	47	3 291	520	30 265
Saalekreis	1 806	182 809	64	11 440	746	149 580
Salzlandkreis	1 710	138 118	77	13 554	692	104 049
Stendal	1 550	63 427	199	10 033	556	27 471
Wittenberg	1 399	49 270	198	-277	544	29 300
Sachsen-Anhalt	21 900	3 824 864	1 488	108 349	8 759	3 215 539

¹ Summe aus den Einzeldatensätzen der Beteiligten weicht von der Summe aus den Einzeldatensätzen der Gesellschaften ab.

² Einschließlich Einkommen der Organgesellschaften.

³ Fallzahlen der Einkunftsarten nicht addierbar.

der Beteiligung und Einkunftsarten 2015

Einkünfte aus ...								Lfd. Nr.
selbstständiger Arbeit		Kapitalvermögen		Vermietung und Verpachtung		sonstigen Einkünften		
Anzahl	1 000 EUR	Anzahl	1 000 EUR	Anzahl	1 000 EUR	Anzahl	1 000 EUR	
6	229	.	.	30	97	-	-	1
.	.	.	.	112	173	.	.	2
5	606	100	90 243	473	4 386	15	933	3
4 474	311 388	1 122	677	6 003	15 372	96	710	4
35	5 957	.	.	44	237	.	.	5
428	23 868	1 391	1 042	20 195	44 321	151	345	6
.	.	.	.	26	98	-	-	7
.	-	-	8
4 953	342 328	2 677	91 970	26 883	64 684	268	1 989	9

der Beteiligten und Einkunftsarten 2015

Einkünfte aus ...								Lfd. Nr.
selbstständiger Arbeit		Kapitalvermögen		Vermietung und Verpachtung		sonstigen Einkünften		
Anzahl	1 000 EUR	Anzahl	1 000 EUR	Anzahl	1 000 EUR	Anzahl	1 000 EUR	
4 902	340 111	.	.	26 632	63 110	.	.	1
-	-	.	.	13	64	-	-	2
7	-3	.	.	155	1 213	.	.	3
44	2 220	.	.	83	296	.	.	4
4 953	342 328	2 677	91 970	26 883	64 684	268	1 989	5

Personengesellschaften und Gemeinschaften 2015

Einkünfte aus ...								Anzahl der Beteiligten
selbstständiger Arbeit		Kapitalvermögen		Vermietung und Verpachtung		sonstigen Einkünften		
Anzahl	1 000 EUR	Anzahl	1 000 EUR	Anzahl	1 000 EUR	Anzahl	1 000 EUR	
93	21 014	36	46	340	1 391	3	-134	2 165
342	71 497	115	302	940	8 233	17	752	5 855
302	64 389	96	110	844	6 860	12	783	6 981
43	9 198	27	97	531	3 086	4	-87	3 057
95	18 681	56	351	736	5 146	7	359	3 932
90	16 698	38	68	726	7 333	5	36	4 508
107	20 101	62	87 970	954	4 631	9	-2	5 082
121	23 027	59	223	1 122	4 084	15	-65	6 108
47	9 455	2 621
106	20 610	43	8	521	3 583	10	59	3 219
99	15 320	79	862	894	5 342	8	265	4 653
88	15 805	66	135	842	4 561	6	13	7 904
79	20 750	4 354
80	15 783	25	76	676	4 386	4	3	3 866
1 692	342 328	765	91 971	10 322	64 688	107	1 989	64 305

12. Einkünfte der Personengesellschaften und Gemeinschaften mit nur

Lfd. Nr.	Rechtsformen	Summe der Einkünfte ¹			Einkünfte aus . . .					
					nur einer Einkunftsart					
					Land- und Forstwirtschaft			Gewerbebetrieb ²		
		Anzahl	1 000 EUR	Anzahl Beteiligte	Anzahl	1 000 EUR	Anzahl Beteiligte	Anzahl	1 000 EUR	Anzahl Beteiligte
1	Rechtsformen insgesamt	21 900	3 824 864	64 305	.	.	3 081	8 534	830 582	28 227
2	Verlustfälle	.	.	14 298	.	.	757	1 838	-146 530	6 661
3	Gewinnfälle	.	.	50 007	.	.	2 324	6 696	977 112	21 566
4	GmbH & Co. KG	2 375	2 958 645	13 489	.	.	238	.	.	12 841
5	Verlustfälle	.	.	3 633	.	.	49	.	.	3 505
6	Gewinnfälle	.	.	9 856	.	.	189	.	.	9 336
7	Gesellschaften des bürgerlichen Rechts	8 578	598 374	21 788	.	.	2 021	.	.	11 962
8	Verlustfälle	1 620	-38 045	4 851	.	.	434	.	.	2 392
9	Gewinnfälle	6 958	636 419	16 937	.	.	1 587	4 176	184 267	9 570
10	Ähnliche Gesellschaften/Gemeinschaften ³	9 954	71 087	25 982	.	.	581	.	.	877
11	Verlustfälle	2 183	-18 804	5 269	.	.	218	.	.	348
12	Gewinnfälle	7 771	89 890	20 713	.	.	363	.	.	529
13	Andere Rechtsformen	993	196 758	3 046	.	.	241	.	.	2 547
14	Verlustfälle	.	.	545	.	.	56	.	.	416
15	Gewinnfälle	.	.	2 501	.	.	185	.	.	2 131

¹ Fallzahlen der Einkunftsarten nicht addierbar.² Einschließlich Einkommen der Organgesellschaften.³ Grundstücksgemeinschaft, Partnerreederei, Arbeitsgemeinschaft, stille Gesellschaft, Erbengemeinschaft.

einer bzw. mehreren Einkunftsarten nach Rechtsformen 2015

Einkünfte aus . . .															Lfd. Nr.
nur einer Einkunftsart												mehreren Einkunftsarten			
selbständiger Arbeit			Kapitalvermögen			Vermietung und Verpachtung			sonstigen Einkünften			Anzahl	1 000 EUR	Anzahl Beteiligte	
Anzahl	1 000 EUR	Anzahl Beteiligte	Anzahl	1 000 EUR	Anzahl Beteiligte	Anzahl	1 000 EUR	Anzahl Beteiligte	Anzahl	1 000 EUR	Anzahl Beteiligte				Anzahl
.	.	4 831	.	.	664	9 274	55 452	23 809	.	.	28	.	.	3 665	1
.	.	1 251	.	.	46	.	.	4 777	.	.	11	.	.	795	2
.	.	3 580	.	.	618	.	.	19 032	.	.	17	.	.	2 870	3
-	-	-	-	-	-	.	.	106	-	-	-	.	.	304	4
-	-	-	-	-	-	.	.	14	-	-	-	.	.	65	5
-	-	-	-	-	-	.	.	92	-	-	-	.	.	239	6
1 576	322 059	4 661	.	.	353	.	.	1 962	.	.	18	.	.	811	7
.	.	1 194	-	-	-	.	.	516	.	.	5	.	.	310	8
.	.	3 467	.	.	353	.	.	1 446	.	.	13	.	.	501	9
.	.	155	.	.	311	.	.	21 573	.	.	10	.	.	2 475	10
.	.	52	.	.	46	.	.	4 200	.	.	6	.	.	399	11
.	.	103	.	.	265	.	.	17 373	.	.	4	.	.	2 076	12
.	.	15	-	-	-	.	.	168	-	-	-	.	.	75	13
.	.	5	-	-	-	.	.	47	-	-	-	.	.	21	14
.	.	10	-	-	-	.	.	121	-	-	-	.	.	54	15

13. Summe der Einkünfte der Beteiligten nach Art der Beteiligung und Art des Beteiligten 2015

Art der Beteiligung	Insgesamt ¹		Art des Beteiligten							
			natürliche Person		Personengesellschaften mit unmittelbar oder mittelbar beteiligter Körperschaft		Körperschaft		Personengesellschaften ohne unmittelbar oder mittelbar beteiligter Körperschaft	
			Anzahl	1 000 EUR	Anzahl	1 000 EUR	Anzahl	1 000 EUR	Anzahl	1 000 EUR
Persönlich haftender Gesellschafter einer OHG	523	91 459	467	89 265	3	58
Komplementär	2 907	38 235	640	23 445	63	1 141	2 182	12 817	22	832
Kommanditist	11 920	2 985 840	10 433	248 450	342	56 449	923	2 584 186	222	96 756
Sonstiger Mitunternehmer ohne Haftungsbeschränkung	25 940	605 139	25 079	584 500	40	690	533	13 893	288	6 056
Sonstiger Mitunternehmer mit Haftungsbeschränkung i. S. d. § 15a EStG	992	23 109	946	19 001	5	442	35	3 686	6	-21
Gesellschafter/Gemeinschafter, der nicht Mitunternehmer ist, ohne Haftungsbeschränkung	21 957	80 356	21 825	79 349
Gesellschafter/Gemeinschafter, der nicht Mitunternehmer ist, mit Haftungsbeschränkung i. S. d. § 15a EStG	53	525
Treuhänder	11	111	.	.	-	-
Insgesamt	64 303	3 824 775	59 445	1 044 515	463	58 879	3 787	2 617 395	608	103 987

¹ Summe aus den Einzeldatensätzen der Beteiligten weicht von der Summe aus den Einzeldatensätzen der Gesellschaften ab.

Veröffentlichungen im Statistischen Landesamt Sachsen-Anhalt

Im Monat August 2020 erschienen

Bestell-Nr.	Kennziffer/Periodizität	Titel	Preis Print (in EUR)
1 Z 0 03	Z	Statistisches Monatsheft 08/2020	5,50
3 A 6 04	A VI j/18	Erwerbstätige am Arbeitsort und Standard-Arbeitsvolumen nach Kreisen 1991 - 2018 Revidierte Ergebnisse Jahresdurchschnittsberechnungen bezogen auf den Stand der Bundesrechnung August 2019	10,50
3 E 1 02	E I m-5/2020	Tätige Personen, Umsatz im Verarbeitenden Gewerbe sowie im Bergbau und der Gewinnung von Steinen und Erden Mai 2020: vorläufige Ergebnisse Betriebe mit 50 und mehr tätigen Personen	5,00
3 E 1 09	E I vj-01/2020	Produktion ausgewählter Erzeugnisse I. Quartal 2020	2,50
3 E 2 01	E II m-4/2020	Umsatz, Tätige Personen, Auftragseingang und Auftragsbestand im Baugewerbe Mai 2020	2,50
3 G 1 01	G I m-5/2020	Entwicklung von Umsatz und Beschäftigten im Einzelhandel vorläufige Ergebnisse Mai 2020	2,00
3 G 1 03	G I m-4/2020	Entwicklung von Umsatz und Beschäftigten im Kraftfahrzeughandel vorläufige Ergebnisse April 2020	2,00
3 G 3 01	G III j/18	Aus- und Einfuhr Jahr 2018	6,00
3 G 4 01	G IV m-5/2020	Gäste und Übernachtungen im Reiseverkehr, Beherbergungskapazität Mai 2020, Januar bis Mai 2020: vorläufige Ergebnisse	6,00
3 G 4 02	G IV m-5/2020	Entwicklung von Umsatz und Beschäftigten im Gastgewerbe vorläufige Ergebnisse Mai 2020	2,00
3 K 3 01	K III j/19	Schwerbehinderte Menschen Jahr 2019	2,50
3 M 1 02	M I vj-2/2020	Preisindizes für Bauwerke Mai 2020	3,00
3 P 1 03	PI j/17	Bruttoanlageinvestitionen 1991 - 2017: bezogen auf den Stand der Bundesrechnung August 2019	4,00

Alle Veröffentlichungen stehen kostenfrei als PDF-Datei zum Download unter <https://statistik.sachsen-anhalt.de> zur Verfügung. Bei einer Bestellung ersetzen Sie bitte die erste Stelle der Bestellnummer durch eine „6“.



Bestellnummer: 3L408

<https://statistik.sachsen-anhalt.de>



LIV
j/14