

Statistischer Bericht



Erwerbstätigkeit

**Sozialversicherungspflichtig
Beschäftigte**

31.12.2016 bis 31.12.2019


2018
2019
2020



SACHSEN-ANHALT

Statistisches Landesamt

Statistischer Bericht



Erwerbstätigkeit

Sozialversicherungspflichtig
Beschäftigte

31.12.2016 bis 31.12.2019

Land Sachsen-Anhalt

Inhaltsverzeichnis

	Seite
Vorbemerkungen	6
Abkürzungen	9
Zeichenerklärung	9
Ergebnisse	10

Tabellen:

Teil 1 Sozialversicherungspflichtig Beschäftigte am Arbeitsort

1.	Sozialversicherungspflichtig Beschäftigte in Sachsen-Anhalt vom 31.12.2016 bis 31.12.2019 nach Wirtschaftsabschnitten (Arbeitsortprinzip)	14
2.	Sozialversicherungspflichtig Beschäftigte in Sachsen-Anhalt vom 31.12.2016 bis 31.12.2019 nach Wirtschaftsabschnitten und -unterabschnitten (Arbeitsortprinzip)	16
2.1	Sozialversicherungspflichtig Beschäftigte in Sachsen-Anhalt vom 31.12.2016 bis 31.12.2019 nach Wirtschaftsabschnitten und -unterabschnitten (Arbeitsortprinzip) - Insgesamt -	16
2.2	Sozialversicherungspflichtig Beschäftigte in Sachsen-Anhalt vom 31.12.2016 bis 31.12.2019 nach Wirtschaftsabschnitten und -unterabschnitten (Arbeitsortprinzip) - Männer -	18
2.3	Sozialversicherungspflichtig Beschäftigte in Sachsen-Anhalt vom 31.12.2016 bis 31.12.2019 nach Wirtschaftsabschnitten und -unterabschnitten (Arbeitsortprinzip) - Frauen -	20
2.4	Sozialversicherungspflichtig Beschäftigte in Sachsen-Anhalt vom 31.12.2016 bis 31.12.2019 nach Wirtschaftsabschnitten und -unterabschnitten (Arbeitsortprinzip) - Deutsche -	22
2.5	Sozialversicherungspflichtig Beschäftigte in Sachsen-Anhalt vom 31.12.2016 bis 31.12.2019 nach Wirtschaftsabschnitten und -unterabschnitten (Arbeitsortprinzip) - Ausländer/-innen -	24
2.6	Sozialversicherungspflichtig Beschäftigte in Sachsen-Anhalt vom 31.12.2016 bis 31.12.2019 nach Wirtschaftsabschnitten und -unterabschnitten (Arbeitsortprinzip) - Teilzeitbeschäftigte insgesamt -	26
2.7	Sozialversicherungspflichtig Beschäftigte in Sachsen-Anhalt vom 31.12.2016 bis 31.12.2019 nach Wirtschaftsabschnitten und -unterabschnitten (Arbeitsortprinzip) - Teilzeitbeschäftigte Frauen -	28

	Seite
3. Sozialversicherungspflichtig Beschäftigte in Sachsen-Anhalt vom 31.12.2016 bis 31.12.2019 nach Altersgruppen (Arbeitsortprinzip)	30
4. Sozialversicherungspflichtig Beschäftigte in Sachsen-Anhalt vom 31.12.2016 bis 31.12.2019 nach Kreisen (Arbeitsortprinzip)	32
4.1 Sozialversicherungspflichtig Beschäftigte in Sachsen-Anhalt vom 31.12.2016 bis 31.12.2019 nach Kreisen (Arbeitsortprinzip) - Insgesamt -	32
4.2 Sozialversicherungspflichtig Beschäftigte in Sachsen-Anhalt vom 31.12.2016 bis 31.12.2019 nach Kreisen (Arbeitsortprinzip) - Männer -	34
4.3 Sozialversicherungspflichtig Beschäftigte in Sachsen-Anhalt vom 31.12.2016 bis 31.12.2019 nach Kreisen (Arbeitsortprinzip) - Frauen -	36
5. Sozialversicherungspflichtig Beschäftigte in Sachsen-Anhalt vom 31.12.2016 bis 31.12.2019 nach Kreisen und Wirtschaftsbereichen (Arbeitsortprinzip)	38
5.1 Sozialversicherungspflichtig Beschäftigte in Sachsen-Anhalt vom 31.12.2016 bis 31.12.2019 nach Kreisen (Arbeitsortprinzip) - Land- und Forstwirtschaft, Fischerei -	38
5.2 Sozialversicherungspflichtig Beschäftigte in Sachsen-Anhalt vom 31.12.2016 bis 31.12.2019 nach Kreisen (Arbeitsortprinzip) - Produzierendes Gewerbe -	40
5.3 Sozialversicherungspflichtig Beschäftigte in Sachsen-Anhalt vom 31.12.2016 bis 31.12.2019 nach Kreisen (Arbeitsortprinzip) - Handel, Verkehr und Lagerei, Gastgewerbe -	42
5.4 Sozialversicherungspflichtig Beschäftigte in Sachsen-Anhalt vom 31.12.2016 bis 31.12.2019 nach Kreisen (Arbeitsortprinzip) - Sonstige Dienstleistungen -	44

Grafiken:

A. Sozialversicherungspflichtig Beschäftigte (Arbeitsortprinzip) nach Geschlecht vom 31.12.2016 bis 31.12.2019	46
B. Sozialversicherungspflichtig Beschäftigte (Arbeitsortprinzip) nach Altersgruppen in den Jahren 2016 bis 2019 (Stichtag: 31.12.)	46
C. Sozialversicherungspflichtig Beschäftigte (Arbeitsortprinzip) nach Wirtschaftsabschnitten in den Jahren 2016 bis 2019 (Stichtag: 31.12.)	47

Tabellen:**Teil 2 Sozialversicherungspflichtig Beschäftigte am Wohnort**

6.	Sozialversicherungspflichtig Beschäftigte in Sachsen-Anhalt vom 31.12.2016 bis 31.12.2019 nach Wirtschaftsabschnitten (Wohnortprinzip)	50
7.	Sozialversicherungspflichtig Beschäftigte in Sachsen-Anhalt vom 31.12.2016 bis 31.12.2019 nach Wirtschaftsabschnitten und -unterabschnitten (Wohnortprinzip)	52
7.1	Sozialversicherungspflichtig Beschäftigte in Sachsen-Anhalt vom 31.12.2016 bis 31.12.2019 nach Wirtschaftsabschnitten und -unterabschnitten (Wohnortprinzip) - Insgesamt -	52
7.2	Sozialversicherungspflichtig Beschäftigte in Sachsen-Anhalt vom 31.12.2016 bis 31.12.2019 nach Wirtschaftsabschnitten und -unterabschnitten (Wohnortprinzip) - Männer -	54
7.3	Sozialversicherungspflichtig Beschäftigte in Sachsen-Anhalt vom 31.12.2016 bis 31.12.2019 nach Wirtschaftsabschnitten und -unterabschnitten (Wohnortprinzip) - Frauen -	56
7.4	Sozialversicherungspflichtig Beschäftigte in Sachsen-Anhalt vom 31.12.2016 bis 31.12.2019 nach Wirtschaftsabschnitten und -unterabschnitten (Wohnortprinzip) - Deutsche -	58
7.5	Sozialversicherungspflichtig Beschäftigte in Sachsen-Anhalt vom 31.12.2016 bis 31.12.2019 nach Wirtschaftsabschnitten und -unterabschnitten (Wohnortprinzip) - Ausländer/-innen -	60
7.6	Sozialversicherungspflichtig Beschäftigte in Sachsen-Anhalt vom 31.12.2016 bis 31.12.2019 nach Wirtschaftsabschnitten und -unterabschnitten (Wohnortprinzip) - Teilzeitbeschäftigte insgesamt -	62
7.7	Sozialversicherungspflichtig Beschäftigte in Sachsen-Anhalt vom 31.12.2016 bis 31.12.2019 nach Wirtschaftsabschnitten und -unterabschnitten (Wohnortprinzip) - Teilzeitbeschäftigte Frauen -	64
8.	Sozialversicherungspflichtig Beschäftigte in Sachsen-Anhalt vom 31.12.2016 bis 31.12.2019 nach Altersgruppen (Wohnortprinzip)	66
9.	Sozialversicherungspflichtig Beschäftigte in Sachsen-Anhalt vom 31.12.2016 bis 31.12.2019 nach Kreisen (Wohnortprinzip)	68

	Seite
9.1 Sozialversicherungspflichtig Beschäftigte in Sachsen-Anhalt vom 31.12.2016 bis 31.12.2019 nach Kreisen (Wohnortprinzip) - Insgesamt -	68
9.2 Sozialversicherungspflichtig Beschäftigte in Sachsen-Anhalt vom 31.12.2016 bis 31.12.2019 nach Kreisen (Wohnortprinzip) - Männer -	70
9.3 Sozialversicherungspflichtig Beschäftigte in Sachsen-Anhalt vom 31.12.2016 bis 31.12.2019 nach Kreisen (Wohnortprinzip) - Frauen -	72
10. Sozialversicherungspflichtig Beschäftigte in Sachsen-Anhalt vom 31.12.2016 bis 31.12.2019 nach Kreisen und Wirtschaftsbereichen (Wohnortprinzip)	74
10.1 Sozialversicherungspflichtig Beschäftigte in Sachsen-Anhalt vom 31.12.2016 bis 31.12.2019 nach Kreisen (Wohnortprinzip) - Land- und Forstwirtschaft, Fischerei -	74
10.2 Sozialversicherungspflichtig Beschäftigte in Sachsen-Anhalt vom 31.12.2016 bis 31.12.2019 nach Kreisen (Wohnortprinzip) - Produzierendes Gewerbe -	76
10.3 Sozialversicherungspflichtig Beschäftigte in Sachsen-Anhalt vom 31.12.2016 bis 31.12.2019 nach Kreisen (Wohnortprinzip) - Handel, Verkehr und Lagerei, Gastgewerbe -	78
10.4 Sozialversicherungspflichtig Beschäftigte in Sachsen-Anhalt vom 31.12.2016 bis 31.12.2019 nach Kreisen (Wohnortprinzip) - Sonstige Dienstleistungen -	80

Vorbemerkungen

Mit diesem Bericht legt das Statistische Landesamt Sachsen-Anhalt in Fortsetzung der seit 1995 erschienenen Zeitreihenberichte und in Ergänzung der Berichte zum 30.06. einen Bericht mit Quartalsdaten für den Zeitraum vom 31.12.2016 bis 31.12.2019 vor.

Die Ergebnisse beruhen auf Online-Auswertungen des Statistischen Landesamtes Sachsen-Anhalt aus dem Neungsverfahren der Ergebnisdatenbank der Beschäftigungsstatistik (BST-Online im Bereich Statistik) der Bundesagentur für Arbeit (BA).

Fehlerhafte Signierungen zu den einzelnen Merkmalen im Datenbestand der BA werden nicht korrigiert, sondern als Fälle „ohne Angabe“ gekennzeichnet. Diese werden in den jeweiligen Ingesamt-Positionen ausgewiesen. Durch Rundungen können sich bei den Anteilen bei der Summierung der Einzelangaben Abweichungen zur Endsumme ergeben.

In der Beschäftigungsstatistik gab es in den letzten Jahren zahlreiche Neuerungen.

Zum Jahresbeginn 2008 erfolgte die Umstellung der Klassifikation der Wirtschaftszweige WZ 2003 auf WZ 2008. Langfristige Vergleiche mit Ergebnissen aus der Vorgängerversion WZ 2003 sind nur eingeschränkt möglich. Ausführliche Informationen zur Umstellung der Wirtschaftszweigklassifikation sowie die genauen Zuordnungen und Bezeichnungen der Wirtschaftszweige sind im Internet unter <https://www.klassifikationsserver.de> oder auf den Seiten des Statistischen Bundesamtes unter <https://www.destatis.de> bei „Methoden - Klassifikationen“ zu finden.

Ausgehend von der Entwicklung einer neuen nationalen Klassifikation der Berufe (KldB 2010) wurden die Erhebungsinhalte zur Tätigkeit der Beschäftigten ab Dezember 2012 erneuert. Das hatte Einfluss auf die Berichterstattung zur „ausgeübten Tätigkeit“, der „Ausbildung“ und der „Arbeitszeit“ der Beschäftigten. Neben der neuen „Klassifikation der Berufe 2010“ bei der „ausgeübten Tätigkeit“, die nicht mehr mit der früheren Berufsklassifikation (KldB 1988) vergleichbar ist, kam es insbesondere zu Änderungen in der Erhebung der Angaben über die „Arbeitszeit“ (Vollzeit/Teilzeit) und die schulischen und beruflichen „Ausbildungsabschlüsse“ der Beschäftigten. Dabei gab es auch spezifische Umstellungseffekte mit teilweise deutlich abweichenden Ergebnissen gegenüber den Vorjahren. Durch die umfassenden Veränderungen ist bei diesen Merkmalen ein Vergleich zu Ergebnissen, die auf einem Stichtag vor dem 31.12.2012 basieren, nur eingeschränkt möglich.

Die Statistik der BA hat die Datenaufbereitung für die Beschäftigungsstatistik im August 2014 modernisiert. Es wurde eine Neumodellierung der Daten vorgenommen. Damit können durch die Verbesserung der Identifikation der Übergänge in und aus den Beschäftigungsverhältnissen und der Ermittlung der Art der Beschäftigung (sozialversicherungspflichtig oder geringfügig oder beides) genauere Ergebnisse erzielt werden. Außerdem wurde die Abgrenzung der sozialversicherungspflichtigen Beschäftigung überprüft sowie um neue Personengruppen erweitert. Als zahlenmäßig bedeutendste Gruppen wurden die behinderten Menschen in anerkannten Werkstätten sowie Personen, die ein freiwilliges soziales oder ökologisches Jahr oder einen Bundesfreiwilligendienst leisten, in den Kreis sozialversicherungspflichtig Beschäftigter aufgenommen. Das machte eine rückwirkende Revision der Daten ab 30.06.1999 erforderlich, die damit von zuvor veröffentlichten Daten abweichen. Nähere Informationen zur Revision sind im Methodenbericht der Bundesagentur für Arbeit „Beschäftigungsstatistik - Revision 2014“ unter <https://statistik.arbeitsagentur.de> zu finden.

Im August 2016 erfolgte rückwirkend ab 30.06.1999 eine Bereinigung von Fällen „ohne Angabe“. Aufgrund verbesserter Datenaufbereitungen hat sich die Anzahl der Beschäftigten und der Betriebe ohne Angabe zum Arbeitsort und zum Wirtschaftszweig reduziert. Deshalb können Abweichungen gegenüber früher veröffentlichten Ergebnissen auftreten.

Im Januar 2018 erfolgte aufgrund eines technischen Problems im Datenverarbeitungsprozess im Jahr 2016 eine Revision der Daten. Gleichzeitig wurde die seit längerer Zeit bestehende Lücke (Januar 2011 bis September 2012) in der Berichterstattung der sozialversicherungspflichtig Beschäftigten zum Merkmal Vollzeit/Teilzeit durch ein Imputationsverfahren geschlossen. Dadurch sind Datenänderungen ab März 2011 möglich. Die revidierten Daten wurden im zuletzt erschienenen Zeitreihenbericht „Sozialversicherungspflichtig Beschäftigte vom 30.06.1999 bis 31.12.2016“ veröffentlicht.

1. Grundlagen der Beschäftigungsstatistik

Die gesetzliche Grundlage für die Durchführung der Statistik sozialversicherungspflichtig Beschäftigter bildet das Dritte Buch Sozialgesetzbuch - Arbeitsförderung (SGB III). Nach § 281 ist die BA damit beauftragt, aus den in ihrem Geschäftsbereich anfallenden Daten Statistiken, insbesondere über Beschäftigung und Arbeitslosigkeit der Arbeitnehmer/-innen sowie über Leistungen der Arbeitsförderung, zu erstellen. Auf der Grundlage der Meldungen nach § 28 a des Vierten Buches Sozialgesetzbuch - Sozialversicherung (SGB IV) erstellt sie eine Statistik sozialversicherungspflichtig Beschäftigter. Aufgabe der Statistischen Ämter des Bundes und der Länder ist es, in Ergänzung dazu die im Rahmen des erwerbsstatistischen Gesamtsystems wichtigen Tabellen zu erstellen, für allgemeine Zwecke zu veröffentlichen und sie mit den Beschäftigten- und Entgeltangaben aus anderen Quellen zu koordinieren. Die BA stellt dem Statistischen Bundesamt und den Statistischen Ämtern der Länder die hierfür erforderlichen anonymisierten Einzeldaten zu sozialversicherungspflichtig Beschäftigten gemäß § 282 a Absatz 2 SGB III zur Durchführung der Beschäftigungsstatistik zur Verfügung.

Auf die Neuen Bundesländer und Berlin-Ost wurde das Meldeverfahren ab dem 01.01.1991 übertragen. Ergebnisse dieser Statistik werden seit 30.06.1993 veröffentlicht. Für die veröffentlichten Daten ist zu beachten, dass die regionalen und wirtschaftsfachlichen Zuordnungen der Beschäftigten entscheidend durch das Meldeverhalten der Arbeitgeber/-innen beeinflusst werden. So gibt es immer noch Arbeitgeber/-innen, die entgegen den Rechtsverordnungen ihre Arbeitnehmer/-innen nicht am jeweiligen Arbeitsort, sondern zentral an ihrem Hauptsitz bzw. mit der Wirtschaftsklasse des Hauptbetriebes melden. An der Beseitigung solcher und weiterer Falschzuordnungen wird ständig gearbeitet.

2. Meldeweg

Die Arbeitgeber/-innen senden die auf der oben genannten gesetzlichen Grundlage gemäß § 28 a des SGB IV geforderten Meldungen an die zuständigen Träger der Krankenkassen. Datengrundlage für das Abfrageschema sind die im Datamart BST in Kontenform für jede/-n Versicherte/-n gespeicherten DEÜV-Melddaten. Liegen für eine/-n Versicherte/-n zum Stichtag mehrere Beschäftigungsverhältnisse vor, so ermittelt das Abfrageschema jeweils das aktuellste Beschäftigungsverhältnis. Handelt es sich hierbei - gemäß den Angaben zur Tätigkeit - um eine Teilzeitbeschäftigung, so wird das Versichertenkonto auf das Vorliegen einer parallel ausgeübten Vollzeitbeschäftigung durchsucht. Liegt eine solche vor, wird diese

in die Bestandsauswertung einbezogen, ansonsten die im ersten Schritt ermittelte Teilzeitbeschäftigung. Dadurch wird verhindert, dass eine Nebenbeschäftigung die Hauptbeschäftigung überlagert. Nach formaler und inhaltlicher Prüfung und ggf. Korrektur werden die Meldungen an die Datenstellen der Rentenversicherungen weitergeleitet. Nach einer weiteren dort vorgenommenen Prüfung der Meldungen werden die für die Arbeitsverwaltung notwendigen Daten an die BA in Nürnberg zur Speicherung und Auswertung übermittelt. Das Statistische Bundesamt und die Statistischen Landesämter erhalten auf der Grundlage bestehender Verträge über einen Online-Zugriff auf die Datenbank der BA Daten in anonymisierter Form für eigene Auswertungen.

3. Erfasster Personenkreis

Als **sozialversicherungspflichtig Beschäftigte** gelten Personen, für die eine Arbeitgebermeldung zur Sozialversicherung vorliegt. Die Beschäftigung muss sozialversicherungspflichtig in mindestens einem der Zweige der Sozialversicherung (Rentenversicherung, Krankenversicherung/Pflegeversicherung, Arbeitslosenversicherung) sein. Es muss sich dabei um eine abhängige Beschäftigung bzw. Arbeit handeln, die im Allgemeinen gegen Entgelt entrichtet wird (Ausnahmen sind Unterbrechungstatbestände wie z. B. Elternzeit). Es muss mindestens eine Stunde pro Woche gearbeitet werden - soweit aus der Personengruppendefinition erkennbar.

Zu den sozialversicherungspflichtig Beschäftigten zählen auch Auszubildende, Altersteilzeitbeschäftigte, Praktikantinnen und Praktikanten, Werkstudentinnen und -studenten, Personen, die aus einem sozialversicherungspflichtigen Beschäftigungsverhältnis zur Ableistung von gesetzlichen Dienstpflichten (z. B. Wehrübung) einberufen wurden, behinderte Menschen in anerkannten Werkstätten oder gleichartigen Einrichtungen, Personen in Einrichtungen der Jugendhilfe, Berufsbildungswerken oder ähnlichen Einrichtungen für behinderte Menschen sowie Personen, die ein freiwilliges soziales Jahr, ein freiwilliges ökologisches Jahr oder einen Bundesfreiwilligendienst ableisten. Nicht zu den sozialversicherungspflichtig Beschäftigten zählen dagegen Beamtinnen und Beamte, Selbstständige und mithelfende Familienangehörige, Berufs- und Zeitsoldatinnen und -soldaten sowie Wehr- und Zivildienstleistende (siehe o. g. Ausnahme).

Geringfügig Beschäftigte (Personen in Minijobs) und kurzfristig Beschäftigte werden hier nicht erfasst.

4. Definitionen

Die **regionale Zuordnung** der sozialversicherungspflichtig Beschäftigten erfolgt nach dem sogenannten Arbeitsortprinzip bzw. nach dem Wohnortprinzip. Das Arbeitsortprinzip besagt, dass die Beschäftigten der Gemeinde zugeordnet werden, in der der Betrieb, in dem sie beschäftigt sind, ansässig ist. Das Wohnortprinzip richtet sich nach dem im Meldebeleg mitgeteilten Wohnort des Beschäftigten.

Die **wirtschaftsfachliche Zuordnung** erfolgt ab dem Stichtag 31.03.2008 auf der Basis der Klassifikation der Wirtschaftszweige 2008 für die Statistik der BA (WZ 2008).

Die Ermittlung der beschäftigten **Ausländer/-innen** erfolgt über den Staatsangehörigkeitsschlüssel des Statistischen Bundesamtes, der in den DEÜV-Meldungen enthalten ist. Ausländer/-in ist, wer nicht Deutsche/-r im Sinne des Artikels 116 Absatz 1 des Grundgesetzes

ist. Nicht als Ausländer/-innen zählen Staatenlose, Personen mit ungeklärter Staatsangehörigkeit und Personen ohne Angaben zur Staatsangehörigkeit. Diese Personen werden in den Ingesamt-Positionen ausgewiesen. Personen, die sowohl die deutsche als auch eine andere Staatsangehörigkeit haben, gelten als deutsche Staatsangehörige. Die Mitglieder der Stationierungstreitkräfte sowie der ausländischen diplomatischen und konsularischen Vertretungen unterliegen mit ihren Familienangehörigen nicht den Bestimmungen des Ausländergesetzes und werden somit auch statistisch nicht erfasst.

Vollzeit- und Teilzeitbeschäftigte werden nach den von den Arbeitgeberinnen und Arbeitgebern in den Meldebelegen zu machenden Angaben über die arbeitsvertraglich vereinbarte Wochenarbeitszeit unterschieden. Als Teilzeit ist dabei jede vertraglich festgelegte Arbeitszeit eingeordnet, die geringer als die tarifliche bzw. betrieblich festgelegte Regelarbeitszeit ist.

Das **Alter der Beschäftigten** wird an jedem Erfassungstichtag anhand des Geburtsdatums ermittelt.

Abkürzungen

BA = Bundesagentur für Arbeit
BST = Beschäftigungsstatistik
DEÜV = Datenerfassungs- und -übermittlungsverordnung
KldB = Klassifikation der Berufe
SGB = Sozialgesetzbuch

Zeichenerklärung

- = nichts vorhanden
. = Zahlenwert geheim zu halten

Ergebnisse

Am 31. Dezember 2019 waren in Sachsen-Anhalt 801 387 Personen sozialversicherungspflichtig beschäftigt (Arbeitsortprinzip). Das entsprach einem Zuwachs gegenüber Ende Dezember

2016: um +13 834 Personen (+1,8 %)

2017: um +4 694 Personen (+0,6 %)

2018: um +796 Personen (+0,1 %).

Von den Beschäftigten am 31.12.2019 waren:

407 288 Männer (50,8 %)

394 099 Frauen (49,2 %).

Vom Beschäftigtenzuwachs gegenüber Ende 2016 profitierten die Männer stärker als die Frauen. Im Betrachtungszeitraum stieg ihre Zahl um 11 439 Personen (+2,9 %), während sich die Anzahl der Frauen nur um 2 395 Personen (+0,6 %) erhöhte.

Die Teilzeitbeschäftigung nahm weiter zu. Ende 2016 waren 227 081 Personen teilzeitbeschäftigt, das entsprach 28,8 % aller Beschäftigten. Ende 2019 betrug die Anzahl der Teilzeitbeschäftigten 243 977 Personen, das waren 30,4 % aller Beschäftigten des Landes. Der Frauenanteil an den Teilzeitbeschäftigten sank in diesem Zeitraum von 80,3 % auf 79,2 %.

Die Zahl der ausländischen Beschäftigten stieg bis Ende 2016 deutlich auf 21 142 Personen, was 2,7 % aller Beschäftigten entsprach. Ende 2019 betrug die Zahl der ausländischen Beschäftigten 35 127 Personen und somit 4,4 % aller Beschäftigten.

Die größten Zuwächse an Beschäftigten verzeichneten gegenüber Ende 2016 die Wirtschaftsabschnitte Gesundheits- und Sozialwesen (+8 238), Verkehr und Lagerei (+2 575), Freiberufliche, wissenschaftliche und technische Dienstleistungen (+2 551) sowie Handel, Instandhaltung und Reparatur von Kraftfahrzeugen (+2 469).

Den größten Rückgang gegenüber Ende Dezember 2016 wies dagegen der Wirtschaftsabschnitt Erbringung von sonstigen wirtschaftlichen Dienstleistungen (-4 374) auf, bedingt durch den starken Rückgang bei der Überlassung von Arbeitskräften (-6 210). Auch die Abschnitte Erziehung und Unterricht (-724) und Land- und Forstwirtschaft, Fischerei sowie Finanz- und Versicherungsdienstleistungen (jeweils -703) hatten größere Verluste.

Nach der Altersstruktur zeigte sich, dass mehr als ein Viertel (25,7 %) der Beschäftigten 55 Jahre und älter war. Im Vergleich zu Ende Dezember 2016 wurde eine Steigerung in den Altersgruppen unter 25 Jahre, zwischen 30 und 44 Jahren sowie 55 Jahre und älter registriert. Die größten Zuwächse bei den Anteilen an den Gesamtbeschäftigten erreichten die 55- bis 59-Jährigen (+1,2 Prozentpunkte), die 35- bis 39-Jährigen (+1,1 Prozentpunkte) und die 60- bis 64-Jährigen (+1,0 Prozentpunkte). Dagegen verringerten sich am stärksten die Anteile bei den 25- bis 29-Jährigen (-2,7 Prozentpunkte), den 45- bis 49-Jährigen (-2,2 Prozentpunkte) und den 50- bis 54-Jährigen (-1,4 Prozentpunkte).

Altersgruppe	Anteil an Gesamtbeschäftigten in %	
	31.12. 2016	31.12.2019
Unter 20	2,5	2,7
20 bis 24	4,8	5,5
25 bis 29	10,0	7,4
30 bis 34	11,1	11,9
35 bis 39	10,7	11,7
40 bis 44	9,2	10,1
45 bis 49	13,1	11,0
50 bis 54	15,5	14,0
55 bis 59	14,0	15,2
60 bis 64	8,6	9,5
65 und mehr	0,7	1,0

Im Vergleich zum 31.12.2016 stieg die Anzahl der Beschäftigten am Arbeitsort, außer in den Landkreisen Stendal (-185) und Altmarkkreis Salzwedel (-135), in allen kreisfreien Städten und Landkreisen. Die stärksten Zuwächse hatten die kreisfreie Stadt Halle (Saale) (+2 183) sowie die Landkreise Börde (+2 393), Burgenlandkreis (+1 782), Wittenberg (+1 746) und Saalekreis (+1 565).

Am 31.12.2019 betrug die Zahl der in Sachsen-Anhalt wohnenden sozialversicherungspflichtig Beschäftigten 868 761 Personen (Wohnortprinzip).

Das entsprach einer Veränderung gegenüber Ende Dezember

2016: um +11 413 Personen (+1,3 %)

2017: um +2 829 Personen (+0,3 %)

2018: um -587 Personen (-0,1 %).

Im Vergleich zum 31.12.2016 entwickelte sich die Anzahl der in Sachsen-Anhalt wohnenden sozialversicherungspflichtig Beschäftigten unterschiedlich. Die größten Rückgänge waren in den Landkreisen Anhalt-Bitterfeld (-963), Altmarkkreis Salzwedel (-410) und Börde (-372). Die stärksten Zuwächse hatten die Landeshauptstadt Magdeburg (+4 104) und die kreisfreie Stadt Halle (Saale) (+3 735) sowie die Landkreise Burgenlandkreis (+1 747) und Saalekreis (+1 145).

Teil 1

Sozialversicherungspflichtig Beschäftigte am Arbeitsplatz

1. Sozialversicherungspflichtig Beschäftigte in Sachsen-Anhalt vom

Stichtag		Beschäftigte insgesamt	Darunter im Wirtschaftsabschnitt					Dienstleistungsbereiche
			Land- und Forstwirtschaft, Fischerei	Produzierendes Gewerbe	davon			
					Produzierendes Gewerbe ohne Baugewerbe	darunter Verarbeitendes Gewerbe	Baugewerbe	
2016	31.12.	787 553	14 669	219 955	162 877	138 958	57 078	552 929
2017	31.03.	786 683	15 154	219 297	161 807	137 949	57 490	552 232
	30.06.	792 591	15 353	220 911	162 202	138 243	58 709	556 327
	30.09.	804 760	15 550	224 468	164 624	140 367	59 844	564 742
	31.12.	796 693	14 528	221 621	164 571	140 367	57 050	560 544
2018	31.03.	794 359	14 872	221 597	164 489	140 206	57 108	557 890
	30.06.	799 074	15 180	223 579	164 755	140 387	58 824	560 315
	30.09.	809 139	15 283	226 466	166 851	142 129	59 615	567 390
	31.12.	800 591	14 173	223 335	165 801	141 243	57 534	563 082
2019	31.03.	796 865	14 643	222 737	165 061	140 735	57 676	559 484
	30.06.	799 399	14 790	223 114	164 452	139 992	58 662	561 492
	30.09.	809 328	14 919	225 501	165 763	141 043	59 738	568 904
	31.12.	801 387	13 966	222 158	164 504	139 934	57 654	565 258
Veränderung gegenüber dem Vorjahresquartal um %								
2017	31.12.	1,2	-1,0	0,8	1,0	1,0	0,0	1,4
2018	31.03.	1,0	-1,9	1,0	1,7	1,6	-0,7	1,0
	30.06.	0,8	-1,1	1,2	1,6	1,6	0,2	0,7
	30.09.	0,5	-1,7	0,9	1,4	1,3	-0,4	0,5
	31.12.	0,5	-2,4	0,8	0,7	0,6	0,8	0,5
2019	31.03.	0,3	-1,5	0,5	0,3	0,4	1,0	0,3
	30.06.	0,0	-2,6	-0,2	-0,2	-0,3	-0,3	0,2
	30.09.	0,0	-2,4	-0,4	-0,7	-0,8	0,2	0,3
	31.12.	0,1	-1,5	-0,5	-0,8	-0,9	0,2	0,4
Veränderung gegenüber dem Vorquartal um %								
2017	31.03.	-0,1	3,3	-0,3	-0,7	-0,7	0,7	-0,1
	30.06.	0,8	1,3	0,7	0,2	0,2	2,1	0,7
	30.09.	1,5	1,3	1,6	1,5	1,5	1,9	1,5
	31.12.	-1,0	-6,6	-1,3	0,0	0,0	-4,7	-0,7
2018	31.03.	-0,3	2,4	0,0	0,0	-0,1	0,1	-0,5
	30.06.	0,6	2,1	0,9	0,2	0,1	3,0	0,4
	30.09.	1,3	0,7	1,3	1,3	1,2	1,3	1,3
	31.12.	-1,1	-7,3	-1,4	-0,6	-0,6	-3,5	-0,8
2019	31.03.	-0,5	3,3	-0,3	-0,4	-0,4	0,2	-0,6
	30.06.	0,3	1,0	0,2	-0,4	-0,5	1,7	0,4
	30.09.	1,2	0,9	1,1	0,8	0,8	1,8	1,3
	31.12.	-1,0	-6,4	-1,5	-0,8	-0,8	-3,5	-0,6

31.12.2016 bis 31.12.2019 nach Wirtschaftsabschnitten (Arbeitsortprinzip)

Darunter im Wirtschaftsabschnitt							Stichtag
davon							
Handel, Verkehr und Lagerei, Gast- gewerbe	Informa- tion und Kommuni- kation	Finanz- und Versiche- rungs- dienst- leister	Grund- stücks- und Woh- nungs- wesen	Freiberufl., wissenschaftl., techn. DL; sonstige wirtschaftl. Dienstleister	Öffentl. Verw., Verteidigung, Sozialvers.; Erzieh. u. Unterr.; Gesundheits- und Soz.wesen	Kunst, Unterhal- tung u. Erholung; sonstige DL; Priv. Haushalte; Exterritoriale Organisationen	
169 697	11 134	12 109	6 795	98 361	229 188	25 645	31.12. 2016
168 881	11 202	11 921	6 809	98 608	229 264	25 547	31.03. 2017
169 148	11 193	11 850	6 719	101 080	229 114	27 223	30.06.
173 102	11 226	11 793	6 807	102 770	232 980	26 064	30.09.
172 432	11 329	11 724	6 760	99 702	232 725	25 872	31.12.
171 864	11 378	11 553	6 743	98 520	232 084	25 748	31.03. 2018
173 539	11 468	11 499	6 743	99 989	231 239	25 838	30.06.
176 953	10 511	11 573	6 851	100 904	234 541	26 057	30.09.
175 824	10 645	11 503	6 871	98 386	234 125	25 728	31.12.
174 499	10 673	11 408	6 870	97 469	233 119	25 446	31.03. 2019
175 424	10 860	11 351	6 969	98 127	233 106	25 655	30.06.
177 729	10 927	11 482	6 998	98 723	237 038	26 007	30.09.
176 325	10 959	11 406	6 970	96 538	237 123	25 937	31.12.
Veränderung gegenüber dem Vorjahresquartal um %							
1,6	1,8	-3,2	-0,5	1,4	1,5	0,9	31.12. 2017
1,8	1,6	-3,1	-1,0	-0,1	1,2	0,8	31.03. 2018
2,6	2,5	-3,0	0,4	-1,1	0,9	-5,1	30.06.
2,2	-6,4	-1,9	0,6	-1,8	0,7	0,0	30.09.
2,0	-6,0	-1,9	1,6	-1,3	0,6	-0,6	31.12.
1,5	-6,2	-1,3	1,9	-1,1	0,4	-1,2	31.03. 2019
1,1	-5,3	-1,3	3,4	-1,9	0,8	-0,7	30.06.
0,4	4,0	-0,8	2,1	-2,2	1,1	-0,2	30.09.
0,3	2,9	-0,8	1,4	-1,9	1,3	0,8	31.12.
Veränderung gegenüber dem Vorquartal um %							
-0,5	0,6	-1,6	0,2	0,3	0,0	-0,4	31.03. 2017
0,2	-0,1	-0,6	-1,3	2,5	-0,1	6,6	30.06.
2,3	0,3	-0,5	1,3	1,7	1,7	-4,3	30.09.
-0,4	0,9	-0,6	-0,7	-3,0	-0,1	-0,7	31.12.
-0,3	0,4	-1,5	-0,3	-1,2	-0,3	-0,5	31.03. 2018
1,0	0,8	-0,5	0,0	1,5	-0,4	0,3	30.06.
2,0	-8,3	0,6	1,6	0,9	1,4	0,8	30.09.
-0,6	1,3	-0,6	0,3	-2,5	-0,2	-1,3	31.12.
-0,8	0,3	-0,8	0,0	-0,9	-0,4	-1,1	31.03. 2019
0,5	1,8	-0,5	1,4	0,7	0,0	0,8	30.06.
1,3	0,6	1,2	0,4	0,6	1,7	1,4	30.09.
-0,8	0,3	-0,7	-0,4	-2,2	0,0	-0,3	31.12.

**2. Sozialversicherungspflichtig Beschäftigte in
nach Wirtschaftsabschnitten und**
**2.1 Sozialversicherungspflichtig Beschäftigte in
nach Wirtschaftsabschnitten und**

WZ 2008	Wirtschaftsgliederung	31.12.2016	31.03.2017	30.06.2017	30.09.2017
A	Land- und Forstwirtschaft, Fischerei	14 669	15 154	15 353	15 550
B-F	Produzierendes Gewerbe	219 955	219 297	220 911	224 468
B-E	Produzierendes Gewerbe ohne Baugewerbe	162 877	161 807	162 202	164 624
B	Bergbau u. Gew. v. Steinen u. Erden	6 386	6 369	6 379	6 383
C	Verarbeitendes Gewerbe	138 958	137 949	138 243	140 367
10-12	Herst. v. Nahr.- u. Futterm., Getr. u. Tabakerzeugn.	23 556	23 655	23 698	24 195
13-15	Herst. v. Textil., Bekleid., Leder, Lederw. u. Schuhen	909	954	960	967
16-18	Herst. v. Holz., Papier, Pappe u. Druckerzeugn.	7 737	7 685	7 623	7 706
19	Kokerei und Mineralölverarbeitung	1 231	1 183	1 180	1 207
20	Herst. v. chemischen Erzeugnissen	11 998	11 863	11 859	12 125
21	Herst. v. pharmazeutischen Erzeugnissen	5 197	5 166	5 208	5 289
22-23	Herst. v. Gummi- u. Kunststoffwaren, Glas u. Glasw., Keramik, Verarb. v. Steinen u. Erden	17 533	17 679	17 795	17 995
24-25	Metallerzeugung u. -bearb., H. v. Metallerzeugn.	28 161	27 678	28 001	28 268
26	Herst. v. DV-Geräten, elektron. u. opt. Erzeugn.	4 269	4 251	4 217	4 284
27	Herst. v. elektrischen Ausrüstungen	3 981	3 925	3 924	4 015
28	Maschinenbau	16 349	16 330	16 312	16 663
29-30	Fahrzeugbau	6 887	6 404	6 332	6 364
31-33	Herst. v. Möbeln u. sonst. Waren, Rep. u. Install. von Maschinen und Ausrüstungen	11 150	11 176	11 134	11 289
D	Energieversorgung	6 722	6 682	6 654	6 818
E	Wasservers.; Abwasser- u. Abfallentsorgung, Beseitigung v. Umweltverschmutzungen	10 811	10 807	10 926	11 056
F	Baugewerbe	57 078	57 490	58 709	59 844
41-42	Hoch- und Tiefbau	18 492	18 732	18 933	19 272
43	Vorb. Baustellenarbeiten, Bauinstallation und sonstiges Ausbaugewerbe	38 586	38 758	39 776	40 572
G-U	Dienstleistungsbereiche	552 929	552 232	556 327	564 742
G-I	Handel, Verkehr, Gastgewerbe	169 697	168 881	169 148	173 102
G	Handel; Instandhaltung und Rep. von Kfz	99 369	98 236	98 574	100 160
45	Handel mit Kfz; Instandh. u. Rep. von Kfz	16 828	16 545	16 552	17 034
46	Großhandel (ohne Handel mit Kfz)	20 224	20 048	20 469	20 600
47	Einzelhandel (ohne Handel mit Kfz)	62 317	61 643	61 553	62 526
H	Verkehr und Lagerei	47 881	48 370	47 265	49 484
I	Gastgewerbe	22 447	22 275	23 309	23 458
J	Information und Kommunikation	11 134	11 202	11 193	11 226
58-60	Verlagswesen, audiovisuelle Medien u. Rundfunk	2 195	2 171	2 169	2 194
61	Telekommunikation	1 208	1 222	1 227	1 061
62-63	Informat.technologische DL u. Informat.dienstleistg.	7 731	7 809	7 797	7 971
K	Finanz- und Versicherungsdienstleistg.	12 109	11 921	11 850	11 793
64	Erbrg. v. Finanzdienstleistg.	8 593	8 507	8 444	8 404
65-66	Versicherungen u. Pensionskassen; mit Finanz- u. Versicherungsdienstleistg. verb. Tätigk.	3 516	3 414	3 406	3 389
L	Grundstücks- und Wohnungswesen	6 795	6 809	6 719	6 807
M-N	Freiberufl., wissenschaftl., techn. Dienstleistg.; sonst. wirtschaftl. Dienstleistg.	98 361	98 608	101 080	102 770
M	Freiberufl., wissenschaftl. u. techn. Dienstleistg.	28 783	29 134	29 491	30 110
69-71	Erbrg. v. freiberufl. u. techn. Dienstleistg.	22 547	22 852	23 092	23 436
72	Forschung und Entwicklung	3 826	3 864	3 939	4 153
73-75	Sonst. freiberufl., wiss. u. techn. Tätigk., Veterinärw.	2 410	2 418	2 460	2 521
N	Erbrg. v. sonst. wirtschaftl. Dienstleistg.	69 578	69 474	71 589	72 660
78.2, 78.3	dar. Überlassung von Arbeitskräften	23 359	23 346	24 500	24 826
O-Q	Off. Verwaltung, Verteidigung, Sozialvers.; Erzieh. u. Unterr.; Gesundh.- u. Sozialw.	229 188	229 264	229 114	232 980
O	Öff. Verwaltung, Verteidigung, Sozialvers.	61 031	60 615	60 510	61 120
84.1	dar. Öffentliche Verwaltung	47 099	46 836	46 986	47 471
P	Erziehung und Unterricht	38 039	37 972	37 752	38 016
Q	Gesundheits- und Sozialwesen	130 118	130 677	130 852	133 844
86	Gesundheitswesen	62 875	62 817	62 659	63 783
87-88	Heime und Sozialwesen	67 243	67 860	68 193	70 061
R-U	Kunst, Unterhaltung und Erholung; sonst. Dienstleistg.; Priv. Haushalte; Exterr. Org.	25 645	25 547	27 223	26 064
R	Kunst, Unterhaltung und Erholung	5 887	5 850	5 955	5 997
S	Erbrg. v. sonstigen Dienstleistungen	19 362	19 287	20 869	19 673
T	Priv. Haushalte mit Hauspersonal; Dienstleistg. u. Herst. v. Waren durch priv. Haush. f. d. Eigenbed.
U	Exterritoriale Organisationen und Körperschaften
	Insgesamt	787 553	786 683	792 591	804 760

Sachsen-Anhalt vom 31.12.2016 bis 31.12.2019
-unterabschnitten (Arbeitsortprinzip)

Sachsen-Anhalt vom 31.12.2016 bis 31.12.2019
-unterabschnitten (Arbeitsortprinzip)

- Insgesamt -

31.12.2017	31.03.2018	30.06.2018	30.09.2018	31.12.2018	31.03.2019	30.06.2019	30.09.2019	31.12.2019	WZ 2008
14 528	14 872	15 180	15 283	14 173	14 643	14 790	14 919	13 966	A
221 621	221 597	223 579	226 466	223 335	222 737	223 114	225 501	222 158	B-F
164 571	164 489	164 755	166 851	165 801	165 061	164 452	165 763	164 504	B-E
6 413	6 404	6 442	6 543	6 440	6 376	6 508	6 603	6 528	B
140 367	140 206	140 387	142 129	141 243	140 735	139 992	141 043	139 934	C
24 209	24 313	24 337	24 435	24 393	24 119	23 984	23 829	23 690	10-12
923	970	974	995	938	990	1 001	1 004	962	13-15
7 687	7 706	7 733	7 897	7 844	7 785	7 771	7 898	7 857	16-18
1 204	1 199	1 202	1 220	1 214	1 208	1 207	1 232	1 229	19
12 104	12 072	12 110	12 455	12 245	12 246	12 222	12 409	12 339	20
5 269	5 283	5 270	5 434	5 420	5 403	5 346	5 227	5 496	21
17 732	17 829	17 960	18 100	17 853	17 877	17 840	17 944	17 534	22-23
28 257	28 275	28 191	28 471	28 221	28 006	27 841	28 002	27 555	24-25
4 298	4 354	4 386	4 257	4 341	4 312	4 306	4 343	4 243	26
3 971	3 878	3 902	4 018	3 934	4 018	4 015	4 121	4 210	27
16 837	16 675	16 614	16 789	16 803	16 617	16 316	16 585	16 458	28
6 346	6 397	6 455	6 663	6 665	6 711	6 760	6 917	6 916	29-30
11 530	11 255	11 253	11 395	11 372	11 443	11 383	11 532	11 445	31-33
6 788	6 763	6 716	6 770	6 770	6 690	6 636	6 648	6 639	D
11 003	11 116	11 210	11 409	11 348	11 260	11 316	11 469	11 403	E
57 050	57 108	58 824	59 615	57 534	57 676	58 662	59 738	57 654	F
18 171	18 116	18 743	18 909	18 251	18 093	18 434	18 800	18 126	41-42
38 879	38 992	40 081	40 706	39 283	39 583	40 228	40 938	39 528	43
560 544	557 890	560 315	567 390	563 082	559 484	561 492	568 904	565 258	G-U
172 432	171 864	173 539	176 953	175 824	174 499	175 424	177 729	176 325	G-I
99 994	99 450	99 750	101 956	101 695	100 879	100 703	101 959	101 838	G
16 834	16 661	16 596	17 068	16 919	16 823	16 716	17 067	16 985	45
20 240	20 357	20 548	20 810	20 754	20 771	20 794	21 027	20 738	46
62 920	62 432	62 606	64 078	64 022	63 285	63 193	63 865	64 115	47
49 496	49 570	49 882	50 801	50 551	50 203	50 400	51 224	50 456	H
22 942	22 844	23 907	24 196	23 578	23 417	24 321	24 546	24 031	I
11 329	11 378	11 468	10 511	10 645	10 673	10 860	10 927	10 959	J
2 188	2 188	2 132	2 139	2 230	2 205	2 224	2 240	2 255	58-60
1 069	1 112	1 116	1 134	1 145	1 148	1 146	1 129	1 097	61
8 072	8 078	8 220	7 238	7 270	7 320	7 490	7 558	7 607	62-63
11 724	11 553	11 499	11 573	11 503	11 408	11 351	11 482	11 406	K
8 350	8 237	8 192	8 226	8 194	8 108	8 064	8 176	8 112	64
3 374	3 316	3 307	3 347	3 309	3 300	3 287	3 306	3 294	65-66
6 760	6 743	6 743	6 851	6 871	6 870	6 969	6 998	6 970	L
99 702	98 520	99 989	100 904	98 386	97 469	98 127	98 723	96 538	M-N
29 925	30 040	30 607	31 611	31 563	31 342	31 412	31 471	31 334	M
23 227	23 329	23 739	24 617	24 627	24 439	24 451	24 346	24 253	69-71
4 176	4 224	4 384	4 512	4 485	4 491	4 539	4 691	4 675	72
2 522	2 487	2 484	2 482	2 451	2 412	2 422	2 434	2 406	73-75
69 777	68 480	69 382	69 293	66 823	66 127	66 715	67 252	65 204	N
22 461	21 045	21 453	21 224	19 207	18 325	18 647	18 737	17 149	78.2, 78.3
232 725	232 084	231 239	234 541	234 125	233 119	233 106	237 038	237 123	O-Q
60 809	60 558	60 745	61 883	61 467	60 973	60 952	61 597	61 452	O
47 246	47 165	47 328	47 812	47 475	47 193	47 270	47 753	47 728	84.1
37 902	37 605	36 929	37 277	38 227	36 892	36 846	37 154	37 315	P
134 014	133 921	133 565	135 381	134 431	135 254	135 308	138 287	138 356	Q
63 785	63 498	63 371	64 160	64 152	64 232	64 158	65 595	65 514	86
70 229	70 423	70 194	71 221	70 279	71 022	71 150	72 692	72 842	87-88
25 872	25 748	25 838	26 057	25 728	25 446	25 655	26 007	25 937	R-U
5 969	5 948	6 152	6 167	6 037	5 943	6 088	6 251	6 174	R
19 512	19 414	19 302	19 494	19 297	19 108	19 163	19 346	19 355	S
.	T
.	U
796 693	794 359	799 074	809 139	800 591	796 865	799 399	809 328	801 387	

**2.2 Sozialversicherungspflichtig Beschäftigte in
nach Wirtschaftsabschnitten und**

WZ 2008	Wirtschaftsgliederung	31.12.2016	31.03.2017	30.06.2017	30.09.2017
A	Land- und Forstwirtschaft, Fischerei	10 376	10 774	10 908	11 104
B-F	Produzierendes Gewerbe	170 992	170 681	172 350	175 280
B-E	Produzierendes Gewerbe ohne Baugewerbe	120 524	119 786	120 253	122 146
B	Bergbau u. Gew. v. Steinen u. Erden	5 661	5 641	5 655	5 664
C	Verarbeitendes Gewerbe	102 167	101 443	101 794	103 458
10-12	Herst. v. Nahr.- u. Futterm., Getr. u. Tabakerzeugn.	11 961	12 051	12 155	12 485
13-15	Herst. v. Textil., Bekleid., Leder, Lederw. u. Schuhen	562	601	604	609
16-18	Herst. v. Holz., Papier, Pappe u. Druckerzeugn.	5 757	5 732	5 695	5 767
19	Kokerei und Mineralölverarbeitung	941	899	898	922
20	Herst. v. chemischen Erzeugnissen	8 766	8 677	8 698	8 896
21	Herst. v. pharmazeutischen Erzeugnissen	2 325	2 313	2 334	2 373
22-23	Herst. v. Gummi- u. Kunststoffwaren, Glas u. Glasw., Keramik, Verarb. v. Steinen u. Erden	14 092	14 224	14 318	14 485
24-25	Metallerzeugung u. -bearb., H. v. Metallerzeugn.	24 093	23 667	23 934	24 175
26	Herst. v. DV-Geräten, elektron. u. opt. Erzeugn.	2 733	2 720	2 688	2 729
27	Herst. v. elektrischen Ausrüstungen	3 199	3 145	3 138	3 201
28	Maschinenbau	14 225	14 204	14 203	14 521
29-30	Fahrzeugbau	5 774	5 416	5 386	5 415
31-33	Herst. v. Möbeln u. sonst. Waren, Rep. u. Install. von Maschinen und Ausrüstungen	7 739	7 794	7 743	7 880
D	Energieversorgung	4 722	4 708	4 688	4 816
E	Wasservers.; Abwasser- u. Abfallentsorgung, Beseitigung v. Umweltverschmutzungen	7 974	7 994	8 116	8 208
F	Baugewerbe	50 468	50 895	52 097	53 134
41-42	Hoch- und Tiefbau	16 616	16 863	17 093	17 379
43	Vorb. Baustellenarbeiten, Bauinstallation und sonstiges Ausbaugewerbe	33 852	34 032	35 004	35 755
G-U	Dienstleistungsbereiche	214 481	214 942	218 081	222 484
G-I	Handel, Verkehr, Gastgewerbe	84 358	84 221	84 643	86 933
G	Handel; Instandhaltung und Rep. von Kfz	40 854	40 511	40 886	41 764
45	Handel mit Kfz; Instandh. u. Rep. von Kfz	13 241	13 062	13 069	13 474
46	Großhandel (ohne Handel mit Kfz)	13 235	13 191	13 493	13 603
47	Einzelhandel (ohne Handel mit Kfz)	14 378	14 258	14 324	14 687
H	Verkehr und Lagerei	35 366	35 563	35 240	36 552
I	Gastgewerbe	8 138	8 147	8 517	8 617
J	Information und Kommunikation	7 365	7 440	7 440	7 477
58-60	Verlagswesen, audiovisuelle Medien u. Rundfunk	1 120	1 116	1 114	1 118
61	Telekommunikation	924	933	936	829
62-63	Informat.technologische DL u. Informat.dienstleistg.	5 321	5 391	5 390	5 530
K	Finanz- und Versicherungsdienstleistg.	3 650	3 578	3 542	3 544
64	Erbrg. v. Finanzdienstleistg.	2 428	2 408	2 397	2 398
65-66	Versicherungen u. Pensionskassen; mit Finanz- u. Versicherungsdienstleistg. verb. Tätigk.	1 222	1 170	1 145	1 146
L	Grundstücks- und Wohnungswesen	3 071	3 104	3 143	3 184
M-N	Freiberufl., wissenschaftl., techn. Dienstleistg.; sonst. wirtschaftl. Dienstleistg.	50 971	51 450	53 516	54 684
M	Freiberufl., wissenschaftl. u. techn. Dienstleistg.	12 006	12 275	12 506	12 846
69-71	Erbrg. v. freiberufl. u. techn. Dienstleistg.	9 207	9 448	9 619	9 810
72	Forschung und Entwicklung	1 873	1 893	1 920	2 039
73-75	Sonst. freiberufl., wiss. u. techn. Tätigk., Veterinärw.	926	934	967	997
N	Erbrg. v. sonst. wirtschaftl. Dienstleistg.	38 965	39 175	41 010	41 838
78.2, 78.3	dar. Überlassung von Arbeitskräften	17 443	17 571	18 657	19 070
O-Q	Off. Verwaltung, Verteidigung, Sozialvers.; Erzieh. u. Unterr.; Gesundh.- u. Sozialw.	57 908	57 967	57 881	59 086
O	Öff. Verwaltung, Verteidigung, Sozialvers.	18 231	18 180	18 178	18 436
84.1	dar. Öffentliche Verwaltung	14 999	14 959	15 017	15 192
P	Erziehung und Unterricht	10 468	10 506	10 408	10 540
Q	Gesundheits- und Sozialwesen	29 209	29 281	29 295	30 110
86	Gesundheitswesen	11 484	11 534	11 517	11 803
87-88	Heime und Sozialwesen	17 725	17 747	17 778	18 307
R-U	Kunst, Unterhaltung und Erholung; sonst. Dienstleistg.; Priv. Haushalte; Exterr. Org.	7 158	7 182	7 916	7 576
R	Kunst, Unterhaltung und Erholung	2 671	2 646	2 670	2 743
S	Erbrg. v. sonstigen Dienstleistungen	4 390	4 433	5 137	4 728
T	Priv. Haushalte mit Hauspersonal; Dienstleistg. u. Herst. v. Waren durch priv. Haush. f. d. Eigenbed.
U	Exterritoriale Organisationen und Körperschaften
	Insgesamt	395 849	396 397	401 339	408 868

Sachsen-Anhalt vom 31.12.2016 bis 31.12.2019
-unterabschnitten (Arbeitsortprinzip)

- Männer -

31.12.2017	31.03.2018	30.06.2018	30.09.2018	31.12.2018	31.03.2019	30.06.2019	30.09.2019	31.12.2019	WZ 2008
10 343	10 605	10 821	10 926	10 068	10 409	10 499	10 633	9 917	A
172 687	172 850	174 731	177 379	174 556	174 329	174 915	177 190	174 155	B-F
122 232	122 293	122 526	124 410	123 633	123 234	122 861	124 170	123 147	B-E
5 692	5 690	5 724	5 831	5 736	5 687	5 812	5 898	5 827	B
103 578	103 569	103 715	105 278	104 651	104 416	103 909	104 977	104 070	C
12 558	12 771	12 828	12 985	13 033	12 943	12 945	12 890	12 841	10-12
572	619	631	642	594	631	641	632	611	13-15
5 742	5 748	5 784	5 896	5 853	5 805	5 807	5 909	5 900	16-18
924	916	917	930	924	919	921	940	944	19
8 894	8 891	8 913	9 200	9 048	9 088	9 068	9 229	9 166	20
2 368	2 369	2 358	2 472	2 471	2 467	2 451	2 431	2 556	21
14 263	14 353	14 451	14 595	14 396	14 426	14 410	14 495	14 147	22-23
24 156	24 173	24 090	24 330	24 130	23 942	23 796	23 948	23 562	24-25
2 728	2 782	2 794	2 697	2 729	2 707	2 701	2 718	2 644	26
3 158	3 074	3 092	3 175	3 119	3 188	3 182	3 295	3 371	27
14 676	14 544	14 488	14 644	14 650	14 476	14 184	14 422	14 307	28
5 413	5 449	5 499	5 672	5 676	5 717	5 750	5 882	5 889	29-30
8 126	7 880	7 870	8 040	8 028	8 107	8 053	8 186	8 132	31-33
4 793	4 766	4 731	4 771	4 775	4 714	4 685	4 692	4 685	D
8 169	8 268	8 356	8 530	8 471	8 417	8 455	8 603	8 565	E
50 455	50 557	52 205	52 969	50 923	51 095	52 054	53 020	51 008	F
16 329	16 303	16 908	17 076	16 446	16 300	16 611	16 947	16 313	41-42
34 126	34 254	35 297	35 893	34 477	34 795	35 443	36 073	34 695	43
219 505	218 809	221 057	224 423	221 701	220 591	222 367	225 856	223 212	G-U
86 521	86 530	87 452	89 617	89 020	88 534	89 159	90 632	89 870	G-I
41 480	41 365	41 668	42 921	42 736	42 544	42 608	43 241	43 043	G
13 312	13 164	13 118	13 506	13 363	13 261	13 171	13 470	13 402	45
13 314	13 386	13 505	13 776	13 732	13 749	13 777	13 948	13 784	46
14 854	14 815	15 045	15 639	15 641	15 534	15 660	15 823	15 857	47
36 474	36 595	36 841	37 564	37 303	37 011	37 210	37 878	37 364	H
8 567	8 570	8 943	9 132	8 981	8 979	9 341	9 513	9 463	I
7 558	7 621	7 693	6 935	6 999	7 020	7 151	7 209	7 206	J
1 116	1 138	1 112	1 117	1 158	1 145	1 136	1 153	1 159	58-60
837	881	885	906	916	917	917	908	883	61
5 605	5 602	5 696	4 912	4 925	4 958	5 098	5 148	5 164	62-63
3 528	3 490	3 474	3 529	3 509	3 493	3 504	3 531	3 475	K
2 398	2 378	2 365	2 392	2 391	2 379	2 386	2 421	2 395	64
1 130	1 112	1 109	1 137	1 118	1 114	1 118	1 110	1 080	65-66
3 147	3 170	3 177	3 231	3 261	3 275	3 351	3 342	3 330	L
52 174	51 469	52 648	53 173	51 247	50 841	51 504	51 989	50 132	M-N
12 760	12 881	13 103	13 550	13 548	13 504	13 591	13 734	13 616	M
9 699	9 791	9 932	10 299	10 307	10 267	10 344	10 414	10 313	69-71
2 053	2 091	2 188	2 309	2 314	2 326	2 321	2 389	2 404	72
1 008	999	983	942	927	911	926	931	899	73-75
39 414	38 588	39 545	39 623	37 699	37 337	37 913	38 255	36 516	N
17 172	16 272	16 674	16 516	14 942	14 252	14 553	14 626	13 248	78.2, 78.3
59 072	58 992	58 906	60 136	60 027	59 860	60 011	61 241	61 346	O-Q
18 344	18 291	18 455	18 935	18 745	18 727	18 856	19 142	19 187	O
15 124	15 112	15 232	15 448	15 278	15 294	15 452	15 668	15 732	84.1
10 513	10 355	10 227	10 432	10 723	10 412	10 412	10 458	10 549	P
30 215	30 346	30 224	30 769	30 559	30 721	30 743	31 641	31 610	Q
11 892	11 979	11 937	12 175	12 233	12 301	12 320	12 678	12 675	86
18 323	18 367	18 287	18 594	18 326	18 420	18 423	18 963	18 935	87-88
7 505	7 537	7 707	7 802	7 638	7 568	7 687	7 912	7 853	R-U
2 716	2 703	2 818	2 854	2 781	2 733	2 816	2 947	2 895	R
4 690	4 738	4 787	4 846	4 750	4 727	4 770	4 862	4 854	S
.	T
.	U
402 535	402 264	406 609	412 728	406 326	405 330	407 784	413 683	407 288	

**2.3 Sozialversicherungspflichtig Beschäftigte in
nach Wirtschaftsabschnitten und**

WZ 2008	Wirtschaftsgliederung	31.12.2016	31.03.2017	30.06.2017	30.09.2017
A	Land- und Forstwirtschaft, Fischerei	4 293	4 380	4 445	4 446
B-F	Produzierendes Gewerbe	48 963	48 616	48 561	49 188
B-E	Produzierendes Gewerbe ohne Baugewerbe	42 353	42 021	41 949	42 478
B	Bergbau u. Gew. v. Steinen u. Erden	725	728	724	719
C	Verarbeitendes Gewerbe	36 791	36 506	36 449	36 909
10-12	Herst. v. Nahr.- u. Futterm., Getr. u. Tabakerzeugn.	11 595	11 604	11 543	11 710
13-15	Herst. v. Textil., Bekleid., Leder, Lederw. u. Schuhen	347	353	356	358
16-18	Herst. v. Holzw., Papier, Pappe u. Druckerzeugn.	1 980	1 953	1 928	1 939
19	Kokerei und Mineralölverarbeitung	290	284	282	285
20	Herst. v. chemischen Erzeugnissen	3 232	3 186	3 161	3 229
21	Herst. v. pharmazeutischen Erzeugnissen	2 872	2 853	2 874	2 916
22-23	Herst. v. Gummi- u. Kunststoffwaren, Glas u. Glasw., Keramik, Verarb. v. Steinen u. Erden	3 441	3 455	3 477	3 510
24-25	Metallerzeugung u. -bearb., H. v. Metallerzeugn.	4 068	4 011	4 067	4 093
26	Herst. v. DV-Geräten, elektron. u. opt. Erzeugn.	1 536	1 531	1 529	1 555
27	Herst. v. elektrischen Ausrüstungen	782	780	786	814
28	Maschinenbau	2 124	2 126	2 109	2 142
29-30	Fahrzeugbau	1 113	988	946	949
31-33	Herst. v. Möbeln u. sonst. Waren, Rep. u. Install. von Maschinen und Ausrüstungen	3 411	3 382	3 391	3 409
D	Energieversorgung	2 000	1 974	1 966	2 002
E	Wasservers.; Abwasser- u. Abfallentsorgung, Beseitigung v. Umweltverschmutzungen	2 837	2 813	2 810	2 848
F	Baugewerbe	6 610	6 595	6 612	6 710
41-42	Hoch- und Tiefbau	1 876	1 869	1 840	1 893
43	Vorb. Baustellenarbeiten, Bauinstallation und sonstiges Ausbaugewerbe	4 734	4 726	4 772	4 817
G-U	Dienstleistungsbereiche	338 448	337 290	338 246	342 258
G-I	Handel, Verkehr, Gastgewerbe	85 339	84 660	84 505	86 169
G	Handel; Instandhaltung und Rep. von Kfz	58 515	57 725	57 688	58 396
45	Handel mit Kfz; Instandh. u. Rep. von Kfz	3 587	3 483	3 483	3 560
46	Großhandel (ohne Handel mit Kfz)	6 989	6 857	6 976	6 997
47	Einzelhandel (ohne Handel mit Kfz)	47 939	47 385	47 229	47 839
H	Verkehr und Lagerei	12 515	12 807	12 025	12 932
I	Gastgewerbe	14 309	14 128	14 792	14 841
J	Information und Kommunikation	3 769	3 762	3 753	3 749
58-60	Verlagswesen, audiovisuelle Medien u. Rundfunk	1 075	1 055	1 055	1 076
61	Telekommunikation	284	289	291	232
62-63	Informat.technologische DL u. Informat.dienstleistg.	2 410	2 418	2 407	2 441
K	Finanz- und Versicherungsdienstleistg.	8 459	8 343	8 308	8 249
64	Erbrg. v. Finanzdienstleistg.	6 165	6 099	6 047	6 006
65-66	Versicherungen u. Pensionskassen; mit Finanz- u. Versicherungsdienstleistg. verb. Tätigk.	2 294	2 244	2 261	2 243
L	Grundstücks- und Wohnungswesen	3 724	3 705	3 576	3 623
M-N	Freiberufl., wissenschaftl., techn. Dienstleistg.;				
	sonst. wirtschaftl. Dienstleistg.	47 390	47 158	47 564	48 086
M	Freiberufl., wissenschaftl. u. techn. Dienstleistg.	16 777	16 859	16 985	17 264
69-71	Erbrg. v. freiberufl. u. techn. Dienstleistg.	13 340	13 404	13 473	13 626
72	Forschung und Entwicklung	1 953	1 971	2 019	2 114
73-75	Sonst. freiberufl., wiss. u. techn. Tätigk., Veterinärw.	1 484	1 484	1 493	1 524
N	Erbrg. v. sonst. wirtschaftl. Dienstleistg.	30 613	30 299	30 579	30 822
78.2, 78.3	dar. Überlassung von Arbeitskräften	5 916	5 775	5 843	5 756
O-Q	Off. Verwaltung, Verteidigung, Sozialvers.;				
	Erzieh. u. Unterr.; Gesundh.- u. Sozialw.	171 280	171 297	171 233	173 894
O	Öff. Verwaltung, Verteidigung, Sozialvers.	42 800	42 435	42 332	42 684
84.1	dar. Öffentliche Verwaltung	32 100	31 877	31 969	32 279
P	Erziehung und Unterricht	27 571	27 466	27 344	27 476
Q	Gesundheits- und Sozialwesen	100 909	101 396	101 557	103 734
86	Gesundheitswesen	51 391	51 283	51 142	51 980
87-88	Heime und Sozialwesen	49 518	50 113	50 415	51 754
R-U	Kunst, Unterhaltung und Erholung; sonst. Dienstleistg.; Priv. Haushalte; Exterr. Org.	18 487	18 365	19 307	18 488
R	Kunst, Unterhaltung und Erholung	3 216	3 204	3 285	3 254
S	Erbrg. v. sonstigen Dienstleistungen	14 972	14 854	15 732	14 945
T	Priv. Haushalte mit Hauspersonal; Dienstleistg. u. Herst. v. Waren durch priv. Haush. f. d. Eigenbed.
U	Exterritoriale Organisationen und Körperschaften
	Insgesamt	391 704	390 286	391 252	395 892

Sachsen-Anhalt vom 31.12.2016 bis 31.12.2019
-unterabschnitten (Arbeitsortprinzip)

- Frauen -

31.12.2017	31.03.2018	30.06.2018	30.09.2018	31.12.2018	31.03.2019	30.06.2019	30.09.2019	31.12.2019	WZ 2008
4 185	4 267	4 359	4 357	4 105	4 234	4 291	4 286	4 049	A
48 934	48 747	48 848	49 087	48 779	48 408	48 199	48 311	48 003	B-F
42 339	42 196	42 229	42 441	42 168	41 827	41 591	41 593	41 357	B-E
721	714	718	712	704	689	696	705	701	B
36 789	36 637	36 672	36 851	36 592	36 319	36 083	36 066	35 864	C
11 651	11 542	11 509	11 450	11 360	11 176	11 039	10 939	10 849	10-12
351	351	343	353	344	359	360	372	351	13-15
1 945	1 958	1 949	2 001	1 991	1 980	1 964	1 989	1 957	16-18
280	283	285	290	290	289	286	292	285	19
3 210	3 181	3 197	3 255	3 197	3 158	3 154	3 180	3 173	20
2 901	2 914	2 912	2 962	2 949	2 936	2 895	2 796	2 940	21
3 469	3 476	3 509	3 505	3 457	3 451	3 430	3 449	3 387	22-23
4 101	4 102	4 101	4 141	4 091	4 064	4 045	4 054	3 993	24-25
1 570	1 572	1 592	1 560	1 612	1 605	1 605	1 625	1 599	26
813	804	810	843	815	830	833	826	839	27
2 161	2 131	2 126	2 145	2 153	2 141	2 132	2 163	2 151	28
933	948	956	991	989	994	1 010	1 035	1 027	29-30
3 404	3 375	3 383	3 355	3 344	3 336	3 330	3 346	3 313	31-33
1 995	1 997	1 985	1 999	1 995	1 976	1 951	1 956	1 954	D
2 834	2 848	2 854	2 879	2 877	2 843	2 861	2 866	2 838	E
6 595	6 551	6 619	6 646	6 611	6 581	6 608	6 718	6 646	F
1 842	1 813	1 835	1 833	1 805	1 793	1 823	1 853	1 813	41-42
4 753	4 738	4 784	4 813	4 806	4 788	4 785	4 865	4 833	43
341 039	339 081	339 258	342 967	341 381	338 893	339 125	343 048	342 046	G-U
85 911	85 334	86 087	87 336	86 804	85 965	86 265	87 097	86 455	G-I
58 514	58 085	58 082	59 035	58 959	58 335	58 095	58 718	58 795	G
3 522	3 497	3 478	3 562	3 556	3 562	3 545	3 597	3 583	45
6 926	6 971	7 043	7 034	7 022	7 022	7 017	7 079	6 954	46
48 066	47 617	47 561	48 439	48 381	47 751	47 533	48 042	48 258	47
13 022	12 975	13 041	13 237	13 248	13 192	13 190	13 346	13 092	H
14 375	14 274	14 964	15 064	14 597	14 438	14 980	15 033	14 568	I
3 771	3 757	3 775	3 576	3 646	3 653	3 709	3 718	3 753	J
1 072	1 050	1 020	1 022	1 072	1 060	1 088	1 087	1 096	58-60
232	231	231	228	229	231	229	221	214	61
2 467	2 476	2 524	2 326	2 345	2 362	2 392	2 410	2 443	62-63
8 196	8 063	8 025	8 044	7 994	7 915	7 847	7 951	7 931	K
5 952	5 859	5 827	5 834	5 803	5 729	5 678	5 755	5 717	64
2 244	2 204	2 198	2 210	2 191	2 186	2 169	2 196	2 214	65-66
3 613	3 573	3 566	3 620	3 610	3 595	3 618	3 656	3 640	L
47 528	47 051	47 341	47 731	47 139	46 628	46 623	46 734	46 406	M-N
17 165	17 159	17 504	18 061	18 015	17 838	17 821	17 737	17 718	M
13 528	13 538	13 807	14 318	14 320	14 172	14 107	13 932	13 940	69-71
2 123	2 133	2 196	2 203	2 171	2 165	2 218	2 302	2 271	72
1 514	1 488	1 501	1 540	1 524	1 501	1 496	1 503	1 507	73-75
30 363	29 892	29 837	29 670	29 124	28 790	28 802	28 997	28 688	N
5 289	4 773	4 779	4 708	4 265	4 073	4 094	4 111	3 901	78.2, 78.3
173 653	173 092	172 333	174 405	174 098	173 259	173 095	175 797	175 777	O-Q
42 465	42 267	42 290	42 948	42 722	42 246	42 096	42 455	42 265	O
32 122	32 053	32 096	32 364	32 197	31 899	31 818	32 085	31 996	84.1
27 389	27 250	26 702	26 845	27 504	26 480	26 434	26 696	26 766	P
103 799	103 575	103 341	104 612	103 872	104 533	104 565	106 646	106 746	Q
51 893	51 519	51 434	51 985	51 919	51 931	51 838	52 917	52 839	86
51 906	52 056	51 907	52 627	51 953	52 602	52 727	53 729	53 907	87-88
18 367	18 211	18 131	18 255	18 090	17 878	17 968	18 095	18 084	R-U
3 253	3 245	3 334	3 313	3 256	3 210	3 272	3 304	3 279	R
14 822	14 676	14 515	14 648	14 547	14 381	14 393	14 484	14 501	S
.	T
.	U
394 158	392 095	392 465	396 411	394 265	391 535	391 615	395 645	394 099	

**2.4 Sozialversicherungspflichtig Beschäftigte in
nach Wirtschaftsabschnitten und**

WZ 2008	Wirtschaftsgliederung	31.12.2016	31.03.2017	30.06.2017	30.09.2017
A	Land- und Forstwirtschaft, Fischerei	14 027	14 336	14 440	14 587
B-F	Produzierendes Gewerbe	214 601	213 360	214 531	217 516
B-E	Produzierendes Gewerbe ohne Baugewerbe	159 495	158 135	158 343	160 489
B	Bergbau u. Gew. v. Steinen u. Erden	6 340	6 314	6 316	6 314
C	Verarbeitendes Gewerbe	135 793	134 497	134 616	136 485
10-12	Herst. v. Nahr.- u. Futterm., Getr. u. Tabakerzeugn.	22 306	22 248	22 210	22 630
13-15	Herst. v. Textil., Bekleid., Leder, Lederw. u. Schuhen	901	944	950	953
16-18	Herst. v. Holzw., Papier, Pappe u. Druckerzeugn.	7 634	7 581	7 523	7 598
19	Kokerei und Mineralölverarbeitung	1 217	1 168	1 166	1 193
20	Herst. v. chemischen Erzeugnissen	11 864	11 722	11 714	11 960
21	Herst. v. pharmazeutischen Erzeugnissen	5 148	5 118	5 155	5 230
22-23	Herst. v. Gummi- u. Kunststoffwaren, Glas u. Glasw., Keramik, Verarb. v. Steinen u. Erden	17 212	17 310	17 396	17 567
24-25	Metallerzeugung u. -bearb., H. v. Metallerzeugn.	27 679	27 175	27 441	27 657
26	Herst. v. DV-Geräten, elektron. u. opt. Erzeugn.	4 196	4 177	4 140	4 200
27	Herst. v. elektrischen Ausrüstungen	3 922	3 862	3 858	3 949
28	Maschinenbau	16 077	16 041	16 029	16 377
29-30	Fahrzeugbau	6 809	6 317	6 248	6 266
31-33	Herst. v. Möbeln u. sonst. Waren, Rep. u. Install. von Maschinen und Ausrüstungen	10 828	10 834	10 786	10 905
D	Energieversorgung	6 693	6 651	6 617	6 779
E	Wasservers.; Abwasser- u. Abfallentsorgung, Beseitigung v. Umweltverschmutzungen	10 669	10 673	10 794	10 911
F	Baugewerbe	55 106	55 225	56 188	57 027
41-42	Hoch- und Tiefbau	17 926	18 048	18 167	18 419
43	Vorb. Baustellenarbeiten, Bauinstallation und sonstiges Ausbaugewerbe	37 180	37 177	38 021	38 608
G-U	Dienstleistungsbereiche	537 646	536 213	539 241	545 901
G-I	Handel, Verkehr, Gastgewerbe	163 460	162 253	162 036	165 364
G	Handel; Instandhaltung und Rep. von Kfz	98 126	96 946	97 095	98 569
45	Handel mit Kfz; Instandh. u. Rep. von Kfz	16 581	16 300	16 293	16 745
46	Großhandel (ohne Handel mit Kfz)	19 871	19 660	20 003	20 142
47	Einzelhandel (ohne Handel mit Kfz)	61 674	60 986	60 799	61 682
H	Verkehr und Lagerei	45 780	46 061	44 799	46 592
I	Gastgewerbe	19 554	19 246	20 142	20 203
J	Information und Kommunikation	10 735	10 854	10 851	10 880
58-60	Verlagswesen, audiovisuelle Medien u. Rundfunk	2 176	2 149	2 151	2 176
61	Telekommunikation	1 187	1 199	1 210	1 043
62-63	Informat.technologische DL u. Informat.dienstleistg.	7 372	7 506	7 490	7 661
K	Finanz- und Versicherungsdienstleistg.	12 046	11 856	11 784	11 727
64	Erbrg. v. Finanzdienstleistg.	8 556	8 467	8 403	8 364
65-66	Versicherungen u. Pensionskassen; mit Finanz- u. Versicherungsdienstleistg. verb. Tätigk.	3 490	3 389	3 381	3 363
L	Grundstücks- und Wohnungswesen	6 667	6 689	6 594	6 665
M-N	Freiberufl., wissenschaftl., techn. Dienstleistg.; sonst. wirtschaftl. Dienstleistg.	93 624	93 599	95 522	96 332
M	Freiberufl., wissenschaftl. u. techn. Dienstleistg.	27 978	28 306	28 630	29 213
69-71	Erbrg. v. freiberufl. u. techn. Dienstleistg.	22 170	22 471	22 705	23 045
72	Forschung und Entwicklung	3 425	3 448	3 498	3 687
73-75	Sonst. freiberufl., wiss. u. techn. Tätigk., Veterinärw.	2 383	2 387	2 427	2 481
N	Erbrg. v. sonst. wirtschaftl. Dienstleistg.	65 646	65 293	66 892	67 119
78.2, 78.3	dar. Überlassung von Arbeitskräften	21 081	20 873	21 603	21 262
O-Q	Öff. Verwaltung, Verteidigung, Sozialvers.; Erzieh. u. Unterr.; Gesundh.- u. Sozialw.	226 212	226 178	226 010	229 720
O	Öff. Verwaltung, Verteidigung, Sozialvers.	60 752	60 331	60 233	60 843
84.1	dar. Öffentliche Verwaltung	46 863	46 592	46 743	47 229
P	Erziehung und Unterricht	37 129	37 049	36 819	37 038
Q	Gesundheits- und Sozialwesen	128 331	128 798	128 958	131 839
86	Gesundheitswesen	61 678	61 556	61 412	62 465
87-88	Heime und Sozialwesen	66 653	67 242	67 546	69 374
R-U	Kunst, Unterhaltung und Erholung; sonst. Dienstleistg.; Priv. Haushalte; Exterr. Org.	24 902	24 784	26 444	25 213
R	Kunst, Unterhaltung und Erholung	5 579	5 560	5 659	5 675
S	Erbrg. v. sonstigen Dienstleistungen	18 958	18 845	20 418	19 178
T	Priv. Haushalte mit Hauspersonal; Dienstleistg. u. Herst. v. Waren durch priv. Haush. f. d. Eigenbed.
U	Exterritoriale Organisationen und Körperschaften
	Insgesamt	766 274	763 909	768 212	778 004

Sachsen-Anhalt vom 31.12.2016 bis 31.12.2019
-unterabschnitten (Arbeitsortprinzip)

- Deutsche -

31.12.2017	31.03.2018	30.06.2018	30.09.2018	31.12.2018	31.03.2019	30.06.2019	30.09.2019	31.12.2019	WZ 2008
13 779	13 979	14 144	14 248	13 320	13 613	13 650	13 738	13 043	A
214 721	214 192	215 504	217 927	214 867	213 694	213 823	215 797	212 782	B-F
160 199	159 842	159 778	161 661	160 467	159 482	158 782	159 937	158 653	B-E
6 342	6 325	6 352	6 449	6 350	6 284	6 410	6 499	6 423	B
136 250	135 830	135 696	137 251	136 231	135 487	134 676	135 594	134 458	C
22 612	22 633	22 427	22 540	22 389	22 013	21 809	21 755	21 612	10-12
908	954	956	980	923	969	975	976	930	13-15
7 577	7 594	7 611	7 742	7 678	7 593	7 574	7 673	7 627	16-18
1 191	1 187	1 190	1 208	1 202	1 195	1 190	1 214	1 211	19
11 937	11 911	11 947	12 281	12 074	12 061	12 041	12 221	12 139	20
5 209	5 217	5 205	5 368	5 352	5 324	5 269	5 162	5 427	21
17 257	17 223	17 320	17 439	17 232	17 234	17 203	17 274	16 879	22-23
27 542	27 512	27 413	27 666	27 412	27 177	27 040	27 147	26 672	24-25
4 213	4 262	4 288	4 169	4 244	4 204	4 197	4 225	4 130	26
3 907	3 811	3 829	3 939	3 862	3 943	3 936	4 036	4 120	27
16 522	16 394	16 325	16 495	16 479	16 274	15 985	16 219	16 078	28
6 255	6 295	6 363	6 563	6 560	6 609	6 655	6 789	6 781	29-30
11 120	10 837	10 822	10 861	10 824	10 891	10 802	10 903	10 852	31-33
6 747	6 722	6 679	6 729	6 719	6 636	6 585	6 595	6 586	D
10 860	10 965	11 051	11 232	11 167	11 075	11 111	11 249	11 186	E
54 522	54 350	55 726	56 266	54 400	54 212	55 041	55 860	54 129	F
17 372	17 265	17 766	17 881	17 272	17 068	17 376	17 723	17 147	41-42
37 150	37 085	37 960	38 385	37 128	37 144	37 665	38 137	36 982	43
541 788	538 366	539 441	544 924	540 410	536 703	537 630	544 050	540 290	G-U
164 492	163 356	164 323	166 992	165 757	164 067	164 600	166 639	165 129	G-I
98 338	97 610	97 602	99 450	99 083	98 209	97 986	99 280	99 100	G
16 533	16 352	16 289	16 735	16 585	16 493	16 396	16 710	16 608	45
19 818	19 889	20 004	20 251	20 214	20 165	20 136	20 346	20 091	46
61 987	61 369	61 309	62 464	62 284	61 551	61 454	62 224	62 401	47
46 549	46 338	46 484	47 158	46 932	46 397	46 440	47 056	46 370	H
19 605	19 408	20 237	20 384	19 742	19 461	20 174	20 303	19 659	I
10 937	10 988	11 054	10 189	10 324	10 336	10 482	10 549	10 584	J
2 168	2 156	2 096	2 112	2 201	2 178	2 198	2 218	2 232	58-60
1 047	1 096	1 099	1 113	1 121	1 124	1 122	1 103	1 075	61
7 722	7 736	7 859	6 964	7 002	7 034	7 162	7 228	7 277	62-63
11 656	11 484	11 434	11 512	11 437	11 339	11 278	11 404	11 327	K
8 310	8 194	8 154	8 192	8 159	8 072	8 029	8 134	8 067	64
3 346	3 290	3 280	3 320	3 278	3 267	3 249	3 270	3 260	65-66
6 629	6 610	6 624	6 729	6 742	6 721	6 813	6 846	6 821	L
93 672	92 430	93 379	93 646	91 180	90 637	90 737	90 963	88 881	M-N
28 976	29 082	29 590	30 558	30 496	30 267	30 257	30 280	30 148	M
22 835	22 927	23 304	24 152	24 165	23 977	23 928	23 803	23 714	69-71
3 660	3 711	3 845	3 968	3 918	3 923	3 952	4 092	4 079	72
2 481	2 444	2 441	2 438	2 413	2 367	2 377	2 385	2 355	73-75
64 696	63 348	63 789	63 088	60 684	60 370	60 480	60 683	58 733	N
19 317	17 940	18 041	17 388	15 413	14 871	14 839	14 703	13 257	78.2, 78.3
229 394	228 638	227 717	230 813	230 281	229 197	229 110	232 746	232 733	O-Q
60 535	60 274	60 454	61 573	61 159	60 657	60 648	61 292	61 137	O
47 005	46 915	47 073	47 540	47 204	46 907	46 996	47 476	47 441	84.1
36 908	36 572	35 874	36 162	37 041	35 712	35 646	35 892	36 045	P
131 951	131 792	131 389	133 078	132 081	132 828	132 816	135 562	135 551	Q
62 431	62 103	61 934	62 651	62 633	62 682	62 582	63 902	63 758	86
69 520	69 689	69 455	70 427	69 448	70 146	70 234	71 660	71 793	87-88
25 008	24 860	24 910	25 043	24 689	24 406	24 610	24 903	24 815	R-U
5 656	5 638	5 835	5 819	5 689	5 604	5 742	5 862	5 779	R
18 993	18 870	18 725	18 861	18 642	18 438	18 492	18 659	18 658	S
.	T
.	U
770 288	766 537	769 089	777 099	768 598	764 011	765 106	773 589	766 120	

**2.5 Sozialversicherungspflichtig Beschäftigte in
nach Wirtschaftsabschnitten und**

WZ 2008	Wirtschaftsgliederung	31.12.2016	31.03.2017	30.06.2017	30.09.2017
A	Land- und Forstwirtschaft, Fischerei	641	817	912	960
B-F	Produzierendes Gewerbe	5 321	5 897	6 339	6 918
B-E	Produzierendes Gewerbe ohne Baugewerbe	3 374	3 659	3 845	4 128
B	Bergbau u. Gew. v. Steinen u. Erden	46	55	63	69
C	Verarbeitendes Gewerbe	3 157	3 439	3 613	3 875
10-12	Herst. v. Nahr.- u. Futterm., Getr. u. Tabakerzeugn.	1 248	1 406	1 487	1 565
13-15	Herst. v. Textil., Bekleid., Leder, Lederw. u. Schuhen	8	10	10	14
16-18	Herst. v. Holz., Papier, Pappe u. Druckerzeugn.	102	103	99	107
19	Kokerei und Mineralölverarbeitung	14	15	14	14
20	Herst. v. chemischen Erzeugnissen	134	141	145	165
21	Herst. v. pharmazeutischen Erzeugnissen	49	48	53	59
22-23	Herst. v. Gummi- u. Kunststoffwaren, Glas u. Glasw., Keramik, Verarb. v. Steinen u. Erden	319	367	399	427
24-25	Metallerzeugung u. -bearb., H. v. Metallerzeugn.	481	498	558	609
26	Herst. v. DV-Geräten, elektron. u. opt. Erzeugn.	73	74	77	84
27	Herst. v. elektrischen Ausrüstungen	59	63	66	66
28	Maschinenbau	272	289	277	286
29-30	Fahrzeugbau	78	87	84	98
31-33	Herst. v. Möbeln u. sonst. Waren, Rep. u. Install. von Maschinen und Ausrüstungen	320	338	344	381
D	Energieversorgung	29	31	37	39
E	Wasservers.; Abwasser- u. Abfallentsorgung, Beseitigung v. Umweltverschmutzungen	142	134	132	145
F	Baugewerbe	1 947	2 238	2 494	2 790
41-42	Hoch- und Tiefbau	564	682	760	844
43	Vorb. Baustellenarbeiten, Bauinstallation und sonstiges Ausbaugewerbe	1 383	1 556	1 734	1 946
G-U	Dienstleistungsbereiche	15 180	15 919	16 987	18 735
G-I	Handel, Verkehr, Gastgewerbe	6 197	6 582	7 066	7 693
G	Handel; Instandhaltung und Rep. von Kfz	1 235	1 280	1 467	1 576
45	Handel mit Kfz; Instandh. u. Rep. von Kfz	246	243	257	287
46	Großhandel (ohne Handel mit Kfz)	351	386	464	456
47	Einzelhandel (ohne Handel mit Kfz)	638	651	746	833
H	Verkehr und Lagerei	2 092	2 299	2 457	2 884
I	Gastgewerbe	2 870	3 003	3 142	3 233
J	Information und Kommunikation	397	346	340	344
58-60	Verlagswesen, audiovisuelle Medien u. Rundfunk	19	22	18	18
61	Telekommunikation	20	22	16	17
62-63	Informat.technologische DL u. Informat.dienstleistg.	358	302	306	309
K	Finanz- und Versicherungsdienstleistg.	63	65	66	66
64	Erbrg. v. Finanzdienstleistg.	37	40	41	40
65-66	Versicherungen u. Pensionskassen; mit Finanz- u. Versicherungsdienstleistg. verb. Tätigk.	26	25	25	26
L	Grundstücks- und Wohnungswesen	126	119	125	142
M-N	Freiberufl., wissenschaftl., techn. Dienstleistg.; sonst. wirtschaftl. Dienstleistg.	4 727	4 996	5 546	6 420
M	Freiberufl., wissenschaftl. u. techn. Dienstleistg.	802	823	855	890
69-71	Erbrg. v. freiberufl. u. techn. Dienstleistg.	375	377	383	386
72	Forschung und Entwicklung	401	416	441	466
73-75	Sonst. freiberufl., wiss. u. techn. Tätigk., Veterinärw.	26	30	31	38
N	Erbrg. v. sonst. wirtschaftl. Dienstleistg.	3 925	4 173	4 691	5 530
78.2, 78.3	dar. Überlassung von Arbeitskräften	2 277	2 471	2 895	3 560
O-Q	Öff. Verwaltung, Verteidigung, Sozialvers.; Erzieh. u. Unterr.; Gesundh.- u. Sozialw.	2 933	3 051	3 069	3 223
O	Öff. Verwaltung, Verteidigung, Sozialvers.	276	282	275	275
84.1	dar. Öffentliche Verwaltung	235	244	243	242
P	Erziehung und Unterricht	890	910	922	966
Q	Gesundheits- und Sozialwesen	1 767	1 859	1 872	1 982
86	Gesundheitswesen	1 182	1 246	1 232	1 302
87-88	Heime und Sozialwesen	585	613	640	680
R-U	Kunst, Unterhaltung und Erholung; sonst. Dienstleistg.; Priv. Haushalte; Exterr. Org.	737	760	775	847
R	Kunst, Unterhaltung und Erholung	306	288	294	320
S	Erbrg. v. sonstigen Dienstleistungen	400	441	449	493
T	Priv. Haushalte mit Hauspersonal; Dienstleistg. u. Herst. v. Waren durch priv. Haush. f. d. Eigenbed.
U	Exterritoriale Organisationen und Körperschaften
	Insgesamt	21 142	22 633	24 238	26 613

Sachsen-Anhalt vom 31.12.2016 bis 31.12.2019
-unterabschnitten (Arbeitsortprinzip)
- Ausländer/-innen -

31.12.2017	31.03.2018	30.06.2018	30.09.2018	31.12.2018	31.03.2019	30.06.2019	30.09.2019	31.12.2019	WZ 2008
746	890	1 034	1 033	852	1 029	1 138	1 180	923	A
6 873	7 365	8 036	8 501	8 434	9 007	9 252	9 666	9 348	B-F
4 366	4 638	4 966	5 181	5 323	5 566	5 655	5 812	5 838	B-E
71	79	90	94	90	92	98	104	105	B
4 111	4 367	4 680	4 869	5 001	5 235	5 301	5 435	5 463	C
1 597	1 680	1 910	1 893	2 002	2 103	2 172	2 072	2 076	10-12
15	16	18	15	15	21	26	28	32	13-15
109	111	122	155	166	192	196	224	229	16-18
13	12	12	12	12	13	17	18	18	19
167	161	163	174	171	185	181	188	200	20
60	66	65	66	68	79	77	65	69	21
474	602	635	656	615	636	632	665	651	22-23
713	760	775	804	808	828	800	855	883	24-25
85	92	97	88	97	108	109	118	113	26
64	67	73	79	72	75	79	85	90	27
315	281	289	294	324	343	331	366	380	28
91	102	92	100	104	101	104	127	134	29-30
408	417	429	533	547	551	577	624	588	31-33
41	41	37	41	51	54	51	53	53	D
143	151	159	177	181	185	205	220	217	E
2 507	2 727	3 070	3 320	3 111	3 441	3 597	3 854	3 510	F
795	833	970	1 020	973	1 021	1 054	1 069	973	41-42
1 712	1 894	2 100	2 300	2 138	2 420	2 543	2 785	2 537	43
18 647	19 424	20 763	22 342	22 542	22 651	23 744	24 741	24 856	G-U
7 895	8 472	9 176	9 913	10 015	10 375	10 770	11 038	11 144	G-I
1 641	1 828	2 138	2 495	2 600	2 656	2 705	2 667	2 726	G
299	307	305	331	332	328	318	355	376	45
420	466	541	556	537	604	656	679	645	46
922	1 055	1 292	1 608	1 731	1 724	1 731	1 633	1 705	47
2 940	3 227	3 393	3 635	3 613	3 800	3 955	4 163	4 080	H
3 314	3 417	3 645	3 783	3 802	3 919	4 110	4 208	4 338	I
389	388	411	318	317	333	374	377	374	J
20	32	36	27	29	27	26	22	23	58-60
21	16	17	21	24	24	24	26	22	61
348	340	358	270	264	282	324	329	329	62-63
68	69	64	61	66	69	73	78	79	K
40	43	37	34	35	36	35	42	45	64
28	26	27	27	31	33	38	36	34	65-66
131	133	119	121	128	148	156	152	149	L
6 010	6 069	6 587	7 228	7 176	6 809	7 369	7 737	7 632	M-N
942	952	1 011	1 048	1 063	1 071	1 150	1 186	1 181	M
387	398	431	462	460	460	520	540	536	69-71
516	513	539	544	567	568	587	599	596	72
39	41	41	42	36	43	43	47	49	73-75
5 068	5 117	5 576	6 180	6 113	5 738	6 219	6 551	6 451	N
3 140	3 098	3 405	3 828	3 783	3 446	3 802	4 026	3 882	78.2, 78.3
3 295	3 409	3 482	3 690	3 807	3 884	3 962	4 260	4 361	O-Q
272	280	287	306	304	313	301	302	312	O
241	250	255	272	271	286	274	277	287	84.1
983	1 022	1 044	1 106	1 177	1 171	1 193	1 252	1 261	P
2 040	2 107	2 151	2 278	2 326	2 400	2 468	2 706	2 788	Q
1 338	1 380	1 420	1 491	1 502	1 532	1 559	1 679	1 743	86
702	727	731	787	824	868	909	1 027	1 045	87-88
859	884	924	1 011	1 033	1 033	1 040	1 099	1 117	R-U
311	308	315	346	345	335	344	386	392	R
516	542	575	632	652	667	669	686	696	S
.	T
.	U
26 266	27 679	29 833	31 876	31 828	32 687	34 134	35 587	35 127	

**2.6 Sozialversicherungspflichtig Beschäftigte in
nach Wirtschaftsabschnitten und**
- Teilzeitbeschäftigte

WZ 2008	Wirtschaftsgliederung	31.12.2016	31.03.2017	30.06.2017	30.09.2017
A	Land- und Forstwirtschaft, Fischerei	1 660	1 713	1 805	1 839
B-F	Produzierendes Gewerbe	16 813	16 920	17 285	17 516
B-E	Produzierendes Gewerbe ohne Baugewerbe	11 775	11 826	11 957	12 072
B	Bergbau u. Gew. v. Steinen u. Erden	112	110	114	111
C	Verarbeitendes Gewerbe	10 172	10 201	10 315	10 385
10-12	Herst. v. Nahr.- u. Futterm., Getr. u. Tabakerzeugn.	4 682	4 692	4 705	4 766
13-15	Herst. v. Textil., Bekleid., Leder, Lederw. u. Schuhen	90	99	103	104
16-18	Herst. v. Holz., Papier, Pappe u. Druckerzeugn.	529	523	522	514
19	Kokerei und Mineralölverarbeitung	28	28	30	30
20	Herst. v. chemischen Erzeugnissen	483	472	466	489
21	Herst. v. pharmazeutischen Erzeugnissen	421	409	408	409
22-23	Herst. v. Gummi- u. Kunststoffwaren, Glas u. Glasw., Keramik, Verarb. v. Steinen u. Erden	616	628	661	659
24-25	Metallerzeugung u. -bearb., H. v. Metallerzeugn.	1 034	1 058	1 090	1 100
26	Herst. v. DV-Geräten, elektron. u. opt. Erzeugn.	329	336	338	338
27	Herst. v. elektrischen Ausrüstungen	225	223	228	232
28	Maschinenbau	565	563	559	494
29-30	Fahrzeugbau	153	146	146	150
31-33	Herst. v. Möbeln u. sonst. Waren, Rep. u. Install. von Maschinen und Ausrüstungen	1 017	1 024	1 059	1 100
D	Energieversorgung	458	454	460	484
E	Wasservers.; Abwasser- u. Abfallentsorgung, Beseitigung v. Umweltverschmutzungen	1 033	1 061	1 068	1 092
F	Baugewerbe	5 038	5 094	5 328	5 444
41-42	Hoch- und Tiefbau	1 038	1 067	1 157	1 157
43	Vorb. Baustellenarbeiten, Bauinstallation und sonstiges Ausbaugewerbe	4 000	4 027	4 171	4 287
G-U	Dienstleistungsbereiche	208 608	209 957	212 895	215 393
G-I	Handel, Verkehr, Gastgewerbe	61 269	61 272	61 190	62 206
G	Handel; Instandhaltung und Rep. von Kfz	40 446	40 305	40 732	40 972
45	Handel mit Kfz; Instandh. u. Rep. von Kfz	1 702	1 721	1 754	1 777
46	Großhandel (ohne Handel mit Kfz)	2 650	2 666	2 725	2 737
47	Einzelhandel (ohne Handel mit Kfz)	36 094	35 918	36 253	36 458
H	Verkehr und Lagerei	9 673	9 795	8 586	9 354
I	Gastgewerbe	11 150	11 172	11 872	11 880
J	Information und Kommunikation	1 624	1 606	1 615	1 624
58-60	Verlagswesen, audiovisuelle Medien u. Rundfunk	547	529	544	547
61	Telekommunikation	73	79	77	64
62-63	Informat.technologische DL u. Informat.dienstleistg.	1 004	998	994	1 013
K	Finanz- und Versicherungsdienstleistg.	4 305	4 315	4 339	4 439
64	Erbrg. v. Finanzdienstleistg.	3 141	3 157	3 168	3 259
65-66	Versicherungen u. Pensionskassen; mit Finanz- u. Versicherungsdienstleistg. verb. Tätigk.	1 164	1 158	1 171	1 180
L	Grundstücks- und Wohnungswesen	1 792	1 820	1 820	1 870
M-N	Freiberufl., wissenschaftl., techn. Dienstleistg.; sonst. wirtschaftl. Dienstleistg.	31 895	32 098	32 764	33 272
M	Freiberufl., wissenschaftl. u. techn. Dienstleistg.	7 087	7 177	7 368	7 534
69-71	Erbrg. v. freiberufl. u. techn. Dienstleistg.	5 404	5 468	5 577	5 681
72	Forschung und Entwicklung	1 027	1 055	1 106	1 134
73-75	Sonst. freiberufl., wiss. u. techn. Tätigk., Veterinärw.	656	654	685	719
N	Erbrg. v. sonst. wirtschaftl. Dienstleistg.	24 808	24 921	25 396	25 738
78.2, 78.3	dar. Überlassung von Arbeitskräften	3 268	3 271	3 386	3 488
O-Q	Off. Verwaltung, Verteidigung, Sozialvers.; Erzieh. u. Unterr.; Gesundh.- u. Sozialw.	95 458	96 592	97 408	99 316
O	Off. Verwaltung, Verteidigung, Sozialvers.	23 088	22 975	23 035	23 581
84.1	dar. Öffentliche Verwaltung	18 580	18 516	18 638	19 044
P	Erziehung und Unterricht	14 512	14 585	14 849	15 202
Q	Gesundheits- und Sozialwesen	57 858	59 032	59 524	60 533
86	Gesundheitswesen	24 744	25 130	25 260	25 375
87-88	Heime und Sozialwesen	33 114	33 902	34 264	35 158
R-U	Kunst, Unterhaltung und Erholung; sonst. Dienstleistg.; Priv. Haushalte; Exterr. Org.	12 265	12 254	13 759	12 666
R	Kunst, Unterhaltung und Erholung	1 919	1 921	2 019	2 015
S	Erbrg. v. sonstigen Dienstleistungen	10 098	10 091	11 512	10 417
T	Priv. Haushalte mit Hauspersonal; Dienstleistg. u. Herst. v. Waren durch priv. Haush. f. d. Eigenbed.
U	Exterritoriale Organisationen und Körperschaften
	Insgesamt	227 081	228 590	231 985	234 748

Sachsen-Anhalt vom 31.12.2016 bis 31.12.2019
-unterabschnitten (Arbeitsortprinzip)

insgesamt -

31.12.2017	31.03.2018	30.06.2018	30.09.2018	31.12.2018	31.03.2019	30.06.2019	30.09.2019	31.12.2019	WZ 2008
1 725	1 717	1 796	1 824	1 688	1 719	1 774	1 826	1 744	A
17 190	17 278	17 719	17 785	17 459	17 485	17 659	18 195	17 735	B-F
12 020	12 074	12 188	12 159	12 084	12 004	12 063	12 469	12 309	B-E
118	112	117	125	128	124	126	129	134	B
10 355	10 394	10 494	10 436	10 352	10 380	10 405	10 804	10 648	C
4 747	4 760	4 778	4 569	4 493	4 404	4 308	4 274	4 264	10-12
103	113	110	116	105	134	143	150	132	13-15
509	514	516	528	528	500	489	501	496	16-18
27	28	26	37	37	35	35	38	41	19
493	497	505	519	536	544	539	568	573	20
418	411	417	439	446	446	442	447	454	21
631	637	668	690	661	691	785	1 064	979	22-23
1 103	1 121	1 121	1 140	1 125	1 139	1 139	1 166	1 144	24-25
339	340	345	317	323	324	330	327	323	26
214	211	222	238	229	241	243	255	261	27
500	493	486	503	514	532	546	588	582	28
156	155	160	160	164	165	173	180	179	29-30
1 115	1 114	1 140	1 180	1 191	1 225	1 233	1 246	1 220	31-33
480	488	483	513	521	513	513	538	547	D
1 067	1 080	1 094	1 085	1 083	987	1 019	998	980	E
5 170	5 204	5 531	5 626	5 375	5 481	5 596	5 726	5 426	F
1 095	1 089	1 155	1 159	1 119	1 108	1 189	1 215	1 149	41-42
4 075	4 115	4 376	4 467	4 256	4 373	4 407	4 511	4 277	43
215 774	215 920	218 207	220 837	220 662	219 528	221 514	223 734	224 496	G-U
62 502	62 387	63 725	64 567	64 727	64 266	65 121	65 067	65 385	G-I
41 499	41 342	41 901	42 660	42 953	42 620	42 826	42 702	43 141	G
1 757	1 761	1 783	1 766	1 742	1 780	1 802	1 802	1 796	45
2 722	2 713	2 740	2 723	2 711	2 720	2 746	2 784	2 761	46
37 020	36 868	37 378	38 171	38 500	38 120	38 278	38 116	38 584	47
9 398	9 420	9 442	9 490	9 566	9 472	9 562	9 672	9 678	H
11 605	11 625	12 382	12 417	12 208	12 174	12 733	12 693	12 566	I
1 655	1 665	1 696	1 686	1 698	1 700	1 734	1 774	1 828	J
561	567	550	558	606	577	591	591	606	58-60
64	61	60	65	61	59	58	69	68	61
1 030	1 037	1 086	1 063	1 031	1 064	1 085	1 114	1 154	62-63
4 441	4 425	4 418	4 494	4 513	4 499	4 501	4 573	4 568	K
3 252	3 233	3 231	3 269	3 290	3 248	3 236	3 285	3 283	64
1 189	1 192	1 187	1 225	1 223	1 251	1 265	1 288	1 285	65-66
1 866	1 851	1 871	1 921	1 948	1 969	2 018	2 029	2 016	L
33 116	33 069	33 689	33 874	33 531	33 234	33 479	33 454	33 468	M-N
7 570	7 728	8 152	8 478	8 514	8 472	8 563	8 366	8 402	M
5 680	5 823	6 166	6 525	6 563	6 516	6 586	6 376	6 431	69-71
1 171	1 190	1 265	1 233	1 241	1 247	1 255	1 276	1 275	72
719	715	721	720	710	709	722	714	696	73-75
25 546	25 341	25 537	25 396	25 017	24 762	24 916	25 088	25 066	N
3 335	3 145	3 225	3 179	3 002	2 983	3 035	3 087	3 047	78.2, 78.3
99 629	99 943	100 112	101 362	101 429	101 162	101 812	103 766	104 136	O-Q
23 440	23 376	23 473	23 947	23 631	23 352	23 298	23 793	23 673	O
18 900	18 890	18 989	19 224	18 931	18 715	18 713	19 011	18 923	84.1
15 327	15 359	15 185	15 286	16 058	15 164	15 317	15 590	15 816	P
60 862	61 208	61 454	62 129	61 740	62 646	63 197	64 383	64 647	Q
25 422	25 420	25 513	25 858	26 020	26 152	26 334	26 954	26 948	86
35 440	35 788	35 941	36 271	35 720	36 494	36 863	37 429	37 699	87-88
12 565	12 580	12 696	12 933	12 816	12 698	12 849	13 071	13 095	R-U
1 987	1 994	2 110	2 116	2 060	2 018	2 078	2 145	2 112	R
10 350	10 361	10 360	10 584	10 522	10 441	10 533	10 685	10 742	S
.	T
.	U
234 689	234 915	237 722	240 446	239 809	238 732	240 948	243 756	243 977	

**2.7 Sozialversicherungspflichtig Beschäftigte in
nach Wirtschaftsabschnitten und**
- Teilzeitbeschäftigte

WZ 2008	Wirtschaftsgliederung	31.12.2016	31.03.2017	30.06.2017	30.09.2017
A	Land- und Forstwirtschaft, Fischerei	1 082	1 114	1 164	1 164
B-F	Produzierendes Gewerbe	11 017	11 000	11 066	11 319
B-E	Produzierendes Gewerbe ohne Baugewerbe	8 583	8 582	8 617	8 810
B	Bergbau u. Gew. v. Steinen u. Erden	82	81	81	82
C	Verarbeitendes Gewerbe	7 608	7 601	7 644	7 791
10-12	Herst. v. Nahr.- u. Futterm., Getr. u. Tabakerzeugn.	3 737	3 739	3 723	3 779
13-15	Herst. v. Textil., Bekleid., Leder, Lederw. u. Schuhen	74	79	81	82
16-18	Herst. v. Holzw., Papier, Pappe u. Druckerzeugn.	347	336	332	334
19	Kokerei und Mineralölverarbeitung	19	18	18	18
20	Herst. v. chemischen Erzeugnissen	325	320	316	336
21	Herst. v. pharmazeutischen Erzeugnissen	370	357	359	378
22-23	Herst. v. Gummi- u. Kunststoffwaren, Glas u. Glasw., Keramik, Verarb. v. Steinen u. Erden	377	387	402	410
24-25	Metallerzeugung u. -bearb., H. v. Metallerzeugn.	736	749	761	767
26	Herst. v. DV-Geräten, elektron. u. opt. Erzeugn.	273	277	280	280
27	Herst. v. elektrischen Ausrüstungen	117	114	119	117
28	Maschinenbau	338	336	335	330
29-30	Fahrzeugbau	94	90	88	91
31-33	Herst. v. Möbeln u. sonst. Waren, Rep. u. Install. von Maschinen und Ausrüstungen	801	799	830	869
D	Energieversorgung	303	307	310	337
E	Wasservers.; Abwasser- u. Abfallentsorgung, Beseitigung v. Umweltverschmutzungen	590	593	582	600
F	Baugewerbe	2 434	2 418	2 449	2 509
41-42	Hoch- und Tiefbau	512	506	513	552
43	Vorb. Baustellenarbeiten, Bauinstallation und sonstiges Ausbaugewerbe	1 922	1 912	1 936	1 957
G-U	Dienstleistungsbereiche	170 143	170 871	172 707	174 688
G-I	Handel, Verkehr, Gastgewerbe	48 035	47 943	47 960	48 604
G	Handel; Instandhaltung und Rep. von Kfz	34 834	34 684	34 933	35 116
45	Handel mit Kfz; Instandh. u. Rep. von Kfz	954	965	977	992
46	Großhandel (ohne Handel mit Kfz)	1 917	1 925	1 957	1 970
47	Einzelhandel (ohne Handel mit Kfz)	31 963	31 794	31 999	32 154
H	Verkehr und Lagerei	5 287	5 388	4 672	5 132
I	Gastgewerbe	7 914	7 871	8 355	8 356
J	Information und Kommunikation	1 009	994	970	968
58-60	Verlagswesen, audiovisuelle Medien u. Rundfunk	325	316	326	326
61	Telekommunikation	55	57	57	44
62-63	Informat.technologische DL u. Informat.dienstleistg.	629	621	587	598
K	Finanz- und Versicherungsdienstleistg.	3 888	3 889	3 905	3 980
64	Erbrg. v. Finanzdienstleistg.	2 890	2 894	2 896	2 970
65-66	Versicherungen u. Pensionskassen; mit Finanz- u. Versicherungsdienstleistg. verb. Tätigk.	998	995	1 009	1 010
L	Grundstücks- und Wohnungswesen	1 246	1 252	1 226	1 255
M-N	Freiberufl., wissenschaftl., techn. Dienstleistg.; sonst. wirtschaftl. Dienstleistg.	23 200	23 199	23 477	23 785
M	Freiberufl., wissenschaftl. u. techn. Dienstleistg.	5 627	5 687	5 788	5 909
69-71	Erbrg. v. freiberufl. u. techn. Dienstleistg.	4 468	4 532	4 590	4 670
72	Forschung und Entwicklung	648	647	681	712
73-75	Sonst. freiberufl., wiss. u. techn. Tätigk., Veterinärw.	511	508	517	527
N	Erbrg. v. sonst. wirtschaftl. Dienstleistg.	17 573	17 512	17 689	17 876
78.2, 78.3	dar. Überlassung von Arbeitskräften	1 700	1 711	1 734	1 723
O-Q	Off. Verwaltung, Verteidigung, Sozialvers.; Erzieh. u. Unterr.; Gesundh.- u. Sozialw.	82 484	83 380	84 100	85 755
O	Öff. Verwaltung, Verteidigung, Sozialvers.	19 569	19 448	19 501	19 978
84.1	dar. Öffentliche Verwaltung	15 427	15 356	15 464	15 816
P	Erziehung und Unterricht	11 718	11 739	11 967	12 236
Q	Gesundheits- und Sozialwesen	51 197	52 193	52 632	53 541
86	Gesundheitswesen	22 485	22 815	22 959	23 126
87-88	Heime und Sozialwesen	28 712	29 378	29 673	30 415
R-U	Kunst, Unterhaltung und Erholung; sonst. Dienstleistg.; Priv. Haushalte; Exterr. Org.	10 281	10 214	11 069	10 341
R	Kunst, Unterhaltung und Erholung	1 266	1 258	1 304	1 272
S	Erbrg. v. sonstigen Dienstleistungen	8 812	8 758	9 583	8 884
T	Priv. Haushalte mit Hauspersonal; Dienstleistg. u. Herst. v. Waren durch priv. Haush. f. d. Eigenbed.
U	Exterritoriale Organisationen und Körperschaften
	Insgesamt	182 242	182 985	184 937	187 171

Sachsen-Anhalt vom 31.12.2016 bis 31.12.2019
-unterabschnitten (Arbeitsortprinzip)
Frauen -

31.12.2017	31.03.2018	30.06.2018	30.09.2018	31.12.2018	31.03.2019	30.06.2019	30.09.2019	31.12.2019	WZ 2008
1 105	1 100	1 137	1 150	1 071	1 102	1 125	1 159	1 115	A
11 266	11 205	11 303	11 231	11 181	11 160	11 162	11 330	11 263	B-F
8 793	8 745	8 802	8 714	8 654	8 632	8 591	8 704	8 662	B-E
89	81	84	91	99	95	92	99	106	B
7 772	7 716	7 765	7 636	7 560	7 553	7 507	7 595	7 538	C
3 751	3 692	3 695	3 482	3 412	3 333	3 249	3 244	3 238	10-12
81	86	80	87	82	97	96	98	87	13-15
333	341	345	353	349	342	334	345	339	16-18
17	17	15	18	19	16	16	18	20	19
338	344	351	363	370	373	377	394	401	20
390	384	381	397	403	404	402	401	406	21
404	396	413	431	419	437	455	507	493	22-23
775	769	771	786	777	789	792	797	785	24-25
280	281	281	253	259	258	260	253	247	26
113	120	126	134	128	136	135	137	140	27
331	324	322	327	334	341	349	353	352	28
93	93	96	96	100	101	106	107	104	29-30
866	869	889	909	908	926	936	941	926	31-33
336	344	345	366	370	368	365	389	399	D
596	604	608	621	625	616	627	621	619	E
2 473	2 460	2 501	2 517	2 527	2 528	2 571	2 626	2 601	F
544	538	549	552	543	549	571	588	576	41-42
1 929	1 922	1 952	1 965	1 984	1 979	2 000	2 038	2 025	43
175 040	175 021	176 093	178 234	178 182	177 201	178 337	180 467	180 924	G-U
48 693	48 494	49 232	49 742	49 737	49 276	49 785	49 869	49 940	G-I
35 520	35 318	35 546	36 001	36 176	35 832	35 899	36 002	36 328	G
987	986	991	988	989	1 001	1 008	1 021	1 014	45
1 966	1 956	1 966	1 932	1 922	1 921	1 943	1 974	1 944	46
32 567	32 376	32 589	33 081	33 265	32 910	32 948	33 007	33 370	47
5 129	5 145	5 156	5 165	5 184	5 142	5 187	5 237	5 191	H
8 044	8 031	8 530	8 576	8 377	8 302	8 699	8 630	8 421	I
988	994	1 019	1 031	1 065	1 057	1 068	1 091	1 129	J
337	328	327	337	369	352	364	367	382	58-60
44	41	40	43	41	40	41	47	47	61
607	625	652	651	655	665	663	677	700	62-63
3 971	3 929	3 915	3 976	3 987	3 971	3 951	4 032	4 043	K
2 951	2 919	2 909	2 942	2 957	2 916	2 890	2 948	2 952	64
1 020	1 010	1 006	1 034	1 030	1 055	1 061	1 084	1 091	65-66
1 265	1 253	1 270	1 309	1 318	1 323	1 349	1 367	1 357	L
23 819	23 798	24 071	24 274	24 049	23 881	23 965	23 961	24 014	M-N
5 919	6 031	6 364	6 677	6 696	6 680	6 732	6 582	6 612	M
4 663	4 771	5 061	5 353	5 379	5 348	5 382	5 221	5 247	69-71
731	737	772	783	783	790	806	819	821	72
525	523	531	541	534	542	544	542	544	73-75
17 900	17 767	17 707	17 597	17 353	17 201	17 233	17 379	17 402	N
1 644	1 510	1 490	1 414	1 269	1 228	1 262	1 315	1 300	78.2, 78.3
86 002	86 252	86 285	87 424	87 600	87 351	87 765	89 569	89 812	O-Q
19 895	19 835	19 897	20 401	20 228	19 993	19 869	20 361	20 231	O
15 734	15 720	15 790	16 061	15 913	15 744	15 668	15 985	15 884	84.1
12 311	12 373	12 163	12 225	12 848	12 123	12 213	12 519	12 665	P
53 796	54 044	54 225	54 798	54 524	55 235	55 683	56 689	56 916	Q
23 151	23 110	23 215	23 499	23 664	23 747	23 888	24 445	24 433	86
30 645	30 934	31 010	31 299	30 860	31 488	31 795	32 244	32 483	87-88
10 302	10 301	10 301	10 478	10 426	10 342	10 454	10 578	10 629	R-U
1 285	1 303	1 352	1 354	1 335	1 308	1 353	1 345	1 341	R
8 832	8 815	8 767	8 936	8 900	8 839	8 902	9 030	9 087	S
.	T
.	U
187 411	187 326	188 533	190 615	190 434	189 463	190 624	192 956	193 303	

3. Sozialversicherungspflichtig Beschäftigte in Sachsen-Anhalt

Stichtag		Be- schäftigte insgesamt	Davon im Alter von ... bis unter ... Jahren				
			unter 20	20 bis 25	25 bis 30	30 bis 35	35 bis 40
Insgesamt							
2016	31.12.	787 553	19 779	37 777	78 980	87 266	84 028
2017	31.03.	786 683	17 940	37 738	77 841	88 328	85 249
	30.06.	792 591	16 024	38 058	76 711	89 778	86 610
	30.09.	804 760	22 233	39 588	75 822	91 123	88 036
	31.12.	796 693	20 695	39 148	73 598	91 012	88 125
2018	31.03.	794 359	18 773	39 303	71 645	91 726	88 796
	30.06.	799 074	16 752	39 912	70 302	93 160	90 179
	30.09.	809 139	23 243	41 705	68 916	93 893	91 302
	31.12.	800 591	21 414	41 781	66 505	93 674	91 031
2019	31.03.	796 865	19 386	41 903	64 699	94 120	91 846
	30.06.	799 399	17 267	42 339	63 024	95 152	93 166
	30.09.	809 328	23 543	44 128	61 332	96 081	94 116
	31.12.	801 387	21 732	44 243	59 000	95 485	93 993
darunter: weiblich							
2016	31.12.	391 704	7 572	16 498	37 404	41 157	40 134
2017	31.03.	390 286	6 822	16 299	36 718	41 562	40 619
	30.06.	391 252	6 054	16 175	35 876	41 937	41 003
	30.09.	395 892	8 436	16 860	35 310	42 737	41 496
	31.12.	394 158	7 840	16 705	34 458	42 996	41 799
2018	31.03.	392 095	7 013	16 660	33 497	43 292	41 985
	30.06.	392 465	6 217	16 747	32 608	43 758	42 358
	30.09.	396 411	8 645	17 489	31 918	44 298	42 914
	31.12.	394 265	7 984	17 588	30 986	44 440	42 977
2019	31.03.	391 535	7 191	17 587	29 984	44 622	43 229
	30.06.	391 615	6 333	17 635	29 015	44 927	43 811
	30.09.	395 645	8 824	18 517	28 218	45 400	44 464
	31.12.	394 099	8 245	18 718	27 273	45 385	44 682

vom 31.12.2016 bis 31.12.2019 nach Altersgruppen (Arbeitsortprinzip)

Davon im Alter von ... bis unter ... Jahren						Stichtag	
40 bis 45	45 bis 50	50 bis 55	55 bis 60	60 bis 65	65 und mehr		
Insgesamt							
72 086	103 243	121 717	110 012	67 441	5 224	31.12.	2016
71 326	102 945	121 790	111 120	67 186	5 220	31.03.	2017
71 879	103 059	122 027	113 261	69 638	5 546	30.06.	
73 105	102 160	121 764	114 655	70 334	5 940	30.09.	
73 144	99 334	119 900	114 695	70 908	6 134	31.12.	
74 012	98 009	119 222	115 770	71 011	6 092	31.03.	2018
75 514	97 230	119 163	117 680	72 739	6 443	30.06.	
76 321	95 973	118 433	119 232	73 346	6 775	30.09.	
76 501	93 666	116 039	119 155	73 742	7 083	31.12.	
77 363	92 229	114 862	120 239	73 187	7 031	31.03.	2019
78 653	91 427	114 672	121 616	74 643	7 440	30.06.	
80 149	90 055	114 029	122 200	75 989	7 706	30.09.	
80 758	87 817	112 409	121 743	76 266	7 941	31.12.	
darunter: weiblich							
35 530	53 336	64 334	58 384	35 691	1 664	31.12.	2016
34 990	52 882	64 219	58 941	35 483	1 751	31.03.	2017
35 019	52 620	64 098	59 843	36 721	1 906	30.06.	
35 545	51 997	63 818	60 510	37 083	2 100	30.09.	
35 769	50 781	63 069	60 866	37 652	2 223	31.12.	
36 032	49 888	62 534	61 392	37 638	2 164	31.03.	2018
36 555	49 139	62 129	62 174	38 484	2 296	30.06.	
37 092	48 415	61 715	62 879	38 615	2 431	30.09.	
37 239	47 421	60 774	63 071	39 175	2 610	31.12.	
37 618	46 508	59 850	63 587	38 788	2 571	31.03.	2019
38 088	45 818	59 627	64 113	39 511	2 737	30.06.	
38 786	44 909	59 281	64 356	40 085	2 805	30.09.	
39 277	44 022	58 728	64 430	40 366	2 973	31.12.	

4. Sozialversicherungspflichtig Beschäftigte in Sachsen-Anhalt

4.1 Sozialversicherungspflichtig Beschäftigte in Sachsen-Anhalt

Kreisfreie Stadt	31.12.	31.03.	30.06.	30.09.	31.12.	31.03.	30.06.
Landkreis	2016	2017	2017	2017	2017	2018	2018
Land							
Dessau-Roßlau, Stadt	33 599	33 494	33 717	34 401	34 113	33 920	34 101
Halle (Saale), Stadt	96 599	96 563	95 239	96 800	96 396	96 161	96 614
Magdeburg, Landeshauptstadt	108 512	108 137	109 018	110 695	109 293	108 618	108 935
Altmarkkreis Salzwedel	27 248	27 261	27 258	27 410	26 987	27 092	27 265
Anhalt-Bitterfeld	55 348	55 089	56 029	56 707	56 008	56 115	56 506
Börde	59 389	59 659	60 257	61 435	61 003	61 061	61 651
Burgenlandkreis	57 505	57 446	58 787	59 742	59 134	58 894	59 427
Harz	73 019	72 687	73 376	74 582	73 731	73 295	73 859
Jerichower Land	27 033	27 283	27 562	27 782	27 366	27 362	27 670
Mansfeld-Südharz	41 130	41 020	41 668	42 294	41 807	41 852	41 983
Saalekreis	68 496	68 466	68 765	69 851	69 376	69 054	69 230
Salzlandkreis	62 406	62 401	62 808	63 834	63 091	62 872	63 196
Stendal	35 844	35 676	35 863	36 534	36 121	35 881	35 890
Wittenberg	41 425	41 501	42 244	42 693	42 267	42 182	42 747
Sachsen-Anhalt	787 553	786 683	792 591	804 760	796 693	794 359	799 074

vom 31.12.2016 bis 31.12.2019 nach Kreisen (Arbeitsortprinzip)

vom 31.12.2016 bis 31.12.2019 nach Kreisen (Arbeitsortprinzip)

- Insgesamt -

30.09. 2018	31.12. 2018	31.03. 2019	30.06. 2019	30.09. 2019	31.12. 2019	Kreisfreie Stadt Landkreis Land
34 359	33 949	33 781	33 890	34 230	33 797	Dessau-Roßlau, Stadt
97 467	97 038	96 809	97 378	98 781	98 782	Halle (Saale), Stadt
110 026	109 297	108 422	108 684	109 898	109 472	Magdeburg, Landeshauptstadt
27 600	27 072	27 144	27 279	27 589	27 113	Altmarkkreis Salzwedel
57 330	56 661	56 275	56 412	57 056	56 502	Anhalt-Bitterfeld
62 744	62 191	62 100	61 941	62 429	61 712	Börde
60 164	59 530	59 398	59 472	60 079	59 287	Burgenlandkreis
74 738	73 685	72 918	73 283	73 979	73 039	Harz
27 999	27 522	27 742	27 828	28 372	28 049	Jerichower Land
42 807	42 034	41 907	41 939	42 433	41 868	Mansfeld-Südharz
70 518	69 783	69 547	69 670	70 823	70 061	Saalekreis
63 692	62 736	62 554	62 749	63 615	62 875	Salzlandkreis
36 095	35 846	35 489	35 664	36 124	35 659	Stendal
43 600	43 247	42 779	43 210	43 920	43 171	Wittenberg
809 139	800 591	796 865	799 399	809 328	801 387	Sachsen-Anhalt

4.2 Sozialversicherungspflichtig Beschäftigte in Sachsen-Anhalt

Kreisfreie Stadt							
Landkreis	31.12.	31.03.	30.06.	30.09.	31.12.	31.03.	30.06.
Land	2016	2017	2017	2017	2017	2018	2018
Dessau-Roßlau, Stadt	16 030	16 030	16 188	16 564	16 376	16 326	16 504
Halle (Saale), Stadt	42 483	42 667	42 371	43 364	43 001	42 984	43 405
Magdeburg, Landeshauptstadt	50 886	50 733	51 381	52 299	51 188	50 925	51 251
Altmarkkreis Salzwedel	13 752	13 818	13 880	13 997	13 688	13 756	13 801
Anhalt-Bitterfeld	29 419	29 373	29 898	30 329	29 803	30 015	30 326
Börde	33 003	33 281	33 813	34 658	34 367	34 448	34 976
Burgenlandkreis	29 496	29 486	30 365	30 901	30 466	30 361	30 820
Harz	36 648	36 606	37 082	37 797	37 092	36 960	37 385
Jerichower Land	14 289	14 469	14 670	14 846	14 571	14 583	14 897
Mansfeld-Südharz	20 217	20 151	20 543	20 899	20 490	20 603	20 827
Saalekreis	39 541	39 657	39 903	40 585	40 202	40 121	40 342
Salzlandkreis	31 537	31 580	32 003	32 671	32 014	31 924	32 210
Stendal	17 394	17 299	17 482	17 948	17 555	17 507	17 674
Wittenberg	21 154	21 247	21 760	22 010	21 722	21 751	22 191
Sachsen-Anhalt	395 849	396 397	401 339	408 868	402 535	402 264	406 609

vom 31.12.2016 bis 31.12.2019 nach Kreisen (Arbeitsortprinzip)

- Männer -

30.09. 2018	31.12. 2018	31.03. 2019	30.06. 2019	30.09. 2019	31.12. 2019	Kreisfreie Stadt Landkreis Land
16 566	16 161	16 026	16 179	16 403	16 045	Dessau-Roßlau, Stadt
43 816	43 519	43 626	44 186	44 952	44 823	Halle (Saale), Stadt
51 688	51 128	50 745	51 149	51 781	51 456	Magdeburg, Landeshauptstadt
13 974	13 590	13 688	13 834	14 049	13 696	Altmarkkreis Salzwedel
30 962	30 329	30 304	30 476	30 938	30 372	Anhalt-Bitterfeld
35 804	35 430	35 497	35 394	35 729	35 150	Börde
31 270	30 864	30 899	30 958	31 302	30 721	Burgenlandkreis
37 867	37 096	36 784	37 087	37 512	36 815	Harz
15 151	14 805	14 979	15 064	15 292	15 007	Jerichower Land
21 186	20 724	20 658	20 704	20 997	20 537	Mansfeld-Südharz
41 226	40 643	40 610	40 689	41 500	40 846	Saalekreis
32 495	31 769	31 816	31 888	32 357	31 806	Salzlandkreis
17 890	17 648	17 477	17 612	17 918	17 564	Stendal
22 833	22 620	22 221	22 564	22 953	22 450	Wittenberg
412 728	406 326	405 330	407 784	413 683	407 288	Sachsen-Anhalt

4.3 Sozialversicherungspflichtig Beschäftigte in Sachsen-Anhalt

Kreisfreie Stadt							
Landkreis	31.12.	31.03.	30.06.	30.09.	31.12.	31.03.	30.06.
Land	2016	2017	2017	2017	2017	2018	2018
Dessau-Roßlau, Stadt	17 569	17 464	17 529	17 837	17 737	17 594	17 597
Halle (Saale), Stadt	54 116	53 896	52 868	53 436	53 395	53 177	53 209
Magdeburg, Landeshauptstadt	57 626	57 404	57 637	58 396	58 105	57 693	57 684
Altmarkkreis Salzwedel	13 496	13 443	13 378	13 413	13 299	13 336	13 464
Anhalt-Bitterfeld	25 929	25 716	26 131	26 378	26 205	26 100	26 180
Börde	26 386	26 378	26 444	26 777	26 636	26 613	26 675
Burgenlandkreis	28 009	27 960	28 422	28 841	28 668	28 533	28 607
Harz	36 371	36 081	36 294	36 785	36 639	36 335	36 474
Jerichower Land	12 744	12 814	12 892	12 936	12 795	12 779	12 773
Mansfeld-Südharz	20 913	20 869	21 125	21 395	21 317	21 249	21 156
Saalekreis	28 955	28 809	28 862	29 266	29 174	28 933	28 888
Salzlandkreis	30 869	30 821	30 805	31 163	31 077	30 948	30 986
Stendal	18 450	18 377	18 381	18 586	18 566	18 374	18 216
Wittenberg	20 271	20 254	20 484	20 683	20 545	20 431	20 556
Sachsen-Anhalt	391 704	390 286	391 252	395 892	394 158	392 095	392 465

vom 31.12.2016 bis 31.12.2019 nach Kreisen (Arbeitsortprinzip)

- Frauen -

30.09. 2018	31.12. 2018	31.03. 2019	30.06. 2019	30.09. 2019	31.12. 2019	Kreisfreie Stadt Landkreis Land
17 793	17 788	17 755	17 711	17 827	17 752	Dessau-Roßlau, Stadt
53 651	53 519	53 183	53 192	53 829	53 959	Halle (Saale), Stadt
58 338	58 169	57 677	57 535	58 117	58 016	Magdeburg, Landeshauptstadt
13 626	13 482	13 456	13 445	13 540	13 417	Altmarkkreis Salzwedel
26 368	26 332	25 971	25 936	26 118	26 130	Anhalt-Bitterfeld
26 940	26 761	26 603	26 547	26 700	26 562	Börde
28 894	28 666	28 499	28 514	28 777	28 566	Burgenlandkreis
36 871	36 589	36 134	36 196	36 467	36 224	Harz
12 848	12 717	12 763	12 764	13 080	13 042	Jerichower Land
21 621	21 310	21 249	21 235	21 436	21 331	Mansfeld-Südharz
29 292	29 140	28 937	28 981	29 323	29 215	Saalekreis
31 197	30 967	30 738	30 861	31 258	31 069	Salzlandkreis
18 205	18 198	18 012	18 052	18 206	18 095	Stendal
20 767	20 627	20 558	20 646	20 967	20 721	Wittenberg
396 411	394 265	391 535	391 615	395 645	394 099	Sachsen-Anhalt

5. Sozialversicherungspflichtig Beschäftigte in Sachsen-Anhalt vom 31.12.2016 bis

5.1 Sozialversicherungspflichtig Beschäftigte in Sachsen-Anhalt

- Land- und Forstwirtschaft,

Kreisfreie Stadt	31.12.	31.03.	30.06.	30.09.	31.12.	31.03.	30.06.
Landkreis	2016	2017	2017	2017	2017	2018	2018
Land							
Dessau-Roßlau, Stadt	274	281	286	275	263	257	262
Halle (Saale), Stadt	34	40	41	45	42	45	47
Magdeburg, Landeshauptstadt	48	47	50	52	47	52	51
Altmarkkreis Salzwedel	1 451	1 510	1 493	1 512	1 452	1 508	1 507
Anhalt-Bitterfeld	1 325	1 333	1 382	1 401	1 297	1 277	1 358
Börde	1 780	1 819	1 859	1 906	1 775	1 819	1 892
Burgenlandkreis	1 088	1 136	1 159	1 162	1 094	1 121	1 140
Harz	1 228	1 344	1 403	1 409	1 240	1 333	1 374
Jerichower Land	1 138	1 155	1 167	1 185	1 104	1 134	1 140
Mansfeld-Südharz	969	997	1 005	1 015	953	966	987
Saalekreis	1 323	1 320	1 339	1 352	1 271	1 283	1 288
Salzlandkreis	1 063	1 072	1 078	1 136	1 062	1 069	1 072
Stendal	1 637	1 755	1 735	1 759	1 660	1 684	1 704
Wittenberg	1 311	1 345	1 356	1 341	1 268	1 324	1 358
Sachsen-Anhalt	14 669	15 154	15 353	15 550	14 528	14 872	15 180

31.12.2019 nach Kreisen und Wirtschaftsabschnitten (Arbeitsortprinzip)

vom 31.12.2016 bis 31.12.2019 nach Kreisen (Arbeitsortprinzip)

Fischerei -

30.09. 2018	31.12. 2018	31.03. 2019	30.06. 2019	30.09. 2019	31.12. 2019	Kreisfreie Stadt Landkreis Land
262	244	252	250	251	240	Dessau-Roßlau, Stadt
49	44	45	50	52	48	Halle (Saale), Stadt
46	33	41	43	40	32	Magdeburg, Landeshauptstadt
1 511	1 442	1 482	1 477	1 505	1 414	Altmarkkreis Salzwedel
1 373	1 230	1 253	1 309	1 326	1 241	Anhalt-Bitterfeld
1 903	1 775	1 831	1 838	1 871	1 745	Börde
1 196	1 147	1 197	1 200	1 167	1 112	Burgenlandkreis
1 377	1 198	1 295	1 347	1 337	1 193	Harz
1 121	1 055	1 100	1 089	1 089	1 031	Jerichower Land
991	934	935	949	969	915	Mansfeld-Südharz
1 299	1 209	1 235	1 237	1 249	1 187	Saalekreis
1 115	1 041	1 053	1 069	1 088	1 037	Salzlandkreis
1 724	1 590	1 649	1 634	1 634	1 555	Stendal
1 316	1 231	1 275	1 298	1 341	1 216	Wittenberg
15 283	14 173	14 643	14 790	14 919	13 966	Sachsen-Anhalt

5.2 Sozialversicherungspflichtig Beschäftigte in Sachsen-Anhalt

- Produzierendes

Kreisfreie Stadt	31.12.	31.03.	30.06.	30.09.	31.12.	31.03.	30.06.
Landkreis	2016	2017	2017	2017	2017	2018	2018
Land							
Dessau-Roßlau, Stadt	8 753	8 757	8 803	9 032	8 966	9 042	9 150
Halle (Saale), Stadt	11 249	11 276	11 249	11 464	11 271	11 400	11 520
Magdeburg, Landeshauptstadt	17 391	17 197	17 257	17 510	17 169	17 083	17 130
Altmarkkreis Salzwedel	8 037	8 063	8 063	8 215	8 084	8 105	8 148
Anhalt-Bitterfeld	20 764	20 596	20 703	20 962	20 634	20 609	20 806
Börde	21 357	21 441	21 661	22 082	22 004	21 944	22 089
Burgenlandkreis	18 660	18 638	19 053	19 215	18 914	18 813	19 032
Harz	23 160	22 930	23 207	23 582	23 266	23 174	23 389
Jerichower Land	9 627	9 771	9 888	9 929	9 757	9 792	10 055
Mansfeld-Südharz	12 943	12 758	12 804	12 989	12 850	13 028	13 272
Saalekreis	23 652	23 567	23 521	23 968	23 816	23 629	23 682
Salzlandkreis	20 207	20 154	20 378	20 697	20 410	20 374	20 483
Stendal	9 586	9 614	9 693	9 948	9 762	9 780	9 846
Wittenberg	14 569	14 535	14 631	14 875	14 718	14 824	14 977
Sachsen-Anhalt	219 955	219 297	220 911	224 468	221 621	221 597	223 579

vom 31.12.2016 bis 31.12.2019 nach Kreisen (Arbeitsortprinzip)

Gewerbe -

30.09. 2018	31.12. 2018	31.03. 2019	30.06. 2019	30.09. 2019	31.12. 2019	Kreisfreie Stadt Landkreis Land
9 264	9 123	9 081	9 084	9 056	9 134	Dessau-Roßlau, Stadt
11 730	11 607	11 554	11 710	11 705	11 516	Halle (Saale), Stadt
17 380	17 174	16 813	16 962	17 306	17 157	Magdeburg, Landeshauptstadt
8 286	8 062	8 106	8 148	8 259	8 089	Altmarkkreis Salzwedel
21 148	20 910	20 914	20 932	21 132	20 688	Anhalt-Bitterfeld
22 338	22 029	22 098	21 987	21 969	21 787	Börde
19 195	18 921	18 916	18 859	19 070	18 727	Burgenlandkreis
23 756	23 592	23 386	23 396	23 624	23 232	Harz
10 201	9 998	10 114	10 175	10 281	10 035	Jerichower Land
13 441	13 214	13 292	13 260	13 392	13 069	Mansfeld-Südharz
23 973	23 484	23 479	23 542	23 992	23 683	Saalekreis
20 572	20 251	20 173	20 094	20 376	20 072	Salzlandkreis
9 760	9 545	9 410	9 462	9 575	9 435	Stendal
15 422	15 425	15 401	15 503	15 764	15 534	Wittenberg
226 466	223 335	222 737	223 114	225 501	222 158	Sachsen-Anhalt

5.3 Sozialversicherungspflichtig Beschäftigte in Sachsen-Anhalt

- Handel, Verkehr und

Kreisfreie Stadt	31.12.	31.03.	30.06.	30.09.	31.12.	31.03.	30.06.
Landkreis	2016	2017	2017	2017	2017	2018	2018
Land							
Dessau-Roßlau, Stadt	6 062	5 998	6 018	6 132	6 107	6 051	6 089
Halle (Saale), Stadt	17 884	17 782	16 534	17 163	17 367	17 428	17 692
Magdeburg, Landeshauptstadt	20 206	19 965	20 060	20 590	20 350	20 195	20 323
Altmarkkreis Salzwedel	5 758	5 628	5 626	5 415	5 360	5 348	5 322
Anhalt-Bitterfeld	11 088	11 096	11 186	11 703	11 623	11 708	11 763
Börde	16 694	16 788	16 897	17 404	17 337	17 440	17 707
Burgenlandkreis	13 032	12 905	13 105	13 477	13 476	13 388	13 486
Harz	16 536	16 265	16 591	16 977	16 881	16 735	16 996
Jerichower Land	5 279	5 332	5 377	5 448	5 402	5 324	5 410
Mansfeld-Südharz	9 208	9 158	9 210	9 785	9 718	9 697	9 693
Saalekreis	19 358	19 653	19 685	19 861	19 929	19 809	19 887
Salzlandkreis	12 473	12 420	12 499	12 666	12 517	12 492	12 627
Stendal	7 537	7 268	7 422	7 601	7 521	7 445	7 493
Wittenberg	8 582	8 623	8 938	8 880	8 844	8 804	9 051
Sachsen-Anhalt	169 697	168 881	169 148	173 102	172 432	171 864	173 539

vom 31.12.2016 bis 31.12.2019 nach Kreisen (Arbeitsortprinzip)

Lagerei, Gastgewerbe -

30.09. 2018	31.12. 2018	31.03. 2019	30.06. 2019	30.09. 2019	31.12. 2019	Kreisfreie Stadt Landkreis Land
6 144	6 076	5 972	6 025	6 137	5 878	Dessau-Roßlau, Stadt
18 325	18 536	18 592	18 769	19 167	19 410	Halle (Saale), Stadt
20 884	20 837	20 693	20 686	20 942	20 941	Magdeburg, Landeshauptstadt
5 383	5 304	5 323	5 309	5 354	5 312	Altmarkkreis Salzwedel
12 015	11 892	11 969	12 100	12 258	12 291	Anhalt-Bitterfeld
18 213	18 250	18 180	18 041	18 273	18 087	Börde
13 653	13 416	13 397	13 470	13 644	13 546	Burgenlandkreis
17 162	16 873	16 528	16 793	16 932	16 686	Harz
5 475	5 395	5 380	5 375	5 429	5 436	Jerichower Land
9 857	9 803	9 757	9 774	9 910	9 810	Mansfeld-Südharz
20 452	20 593	19 994	20 046	20 185	19 853	Saalekreis
12 644	12 366	12 407	12 461	12 700	12 573	Salzlandkreis
7 621	7 531	7 379	7 495	7 617	7 563	Stendal
9 125	8 952	8 928	9 080	9 181	8 939	Wittenberg
176 953	175 824	174 499	175 424	177 729	176 325	Sachsen-Anhalt

5.4 Sozialversicherungspflichtig Beschäftigte in Sachsen-Anhalt

- Sonstige

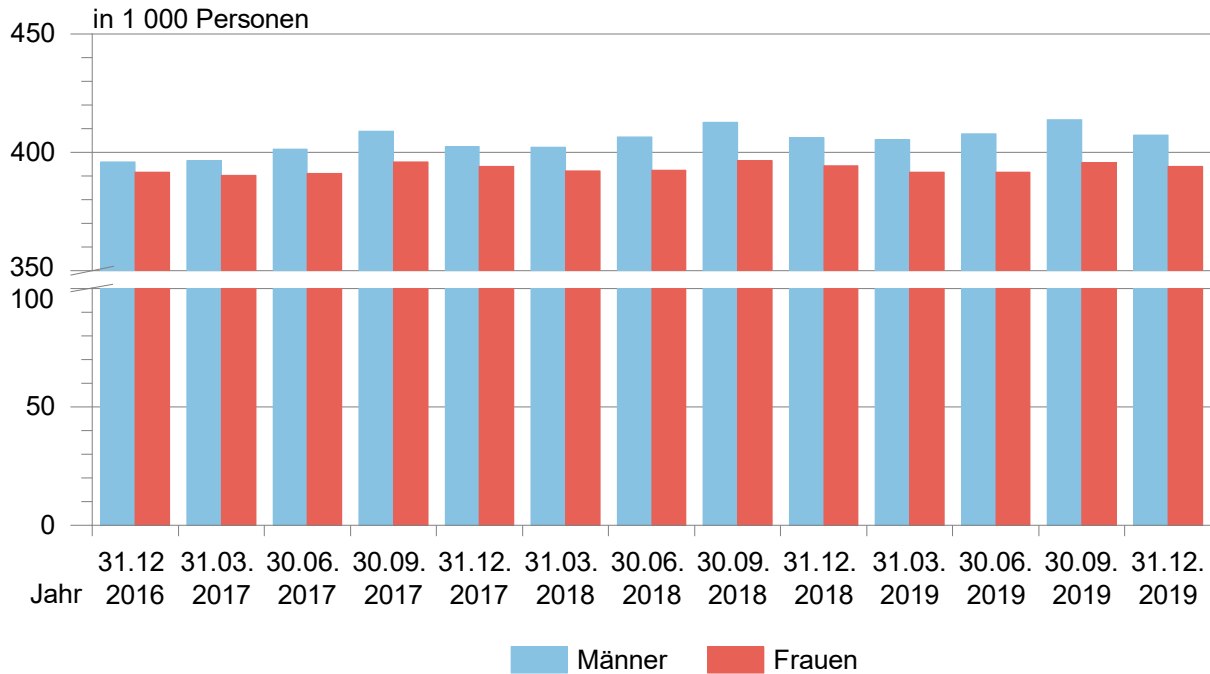
Kreisfreie Stadt	31.12.	31.03.	30.06.	30.09.	31.12.	31.03.	30.06.
Landkreis	2016	2017	2017	2017	2017	2018	2018
Land							
Dessau-Roßlau, Stadt	18 510	18 458	18 610	18 962	18 777	18 570	18 600
Halle (Saale), Stadt	67 432	67 465	67 415	68 128	67 716	67 288	67 355
Magdeburg, Landeshauptstadt	70 867	70 928	71 651	72 543	71 727	71 288	71 431
Altmarkkreis Salzwedel	12 002	12 060	12 076	12 268	12 091	12 131	12 288
Anhalt-Bitterfeld	22 171	22 064	22 758	22 641	22 454	22 521	22 579
Börde	19 558	19 611	19 840	20 043	19 887	19 858	19 963
Burgenlandkreis	24 725	24 767	25 470	25 888	25 650	25 572	25 769
Harz	32 095	32 148	32 175	32 614	32 344	32 053	32 100
Jerichower Land	10 989	11 025	11 130	11 220	11 103	11 112	11 065
Mansfeld-Südharz	18 010	18 107	18 649	18 505	18 286	18 161	18 031
Saalekreis	24 163	23 926	24 220	24 670	24 360	24 333	24 373
Salzlandkreis	28 663	28 755	28 853	29 335	29 102	28 937	29 014
Stendal	17 084	17 039	17 013	17 226	17 178	16 972	16 847
Wittenberg	16 963	16 998	17 319	17 597	17 437	17 230	17 361
Sachsen-Anhalt	383 232	383 351	387 179	391 640	388 112	386 026	386 776

vom 31.12.2016 bis 31.12.2019 nach Kreisen (Arbeitsortprinzip)

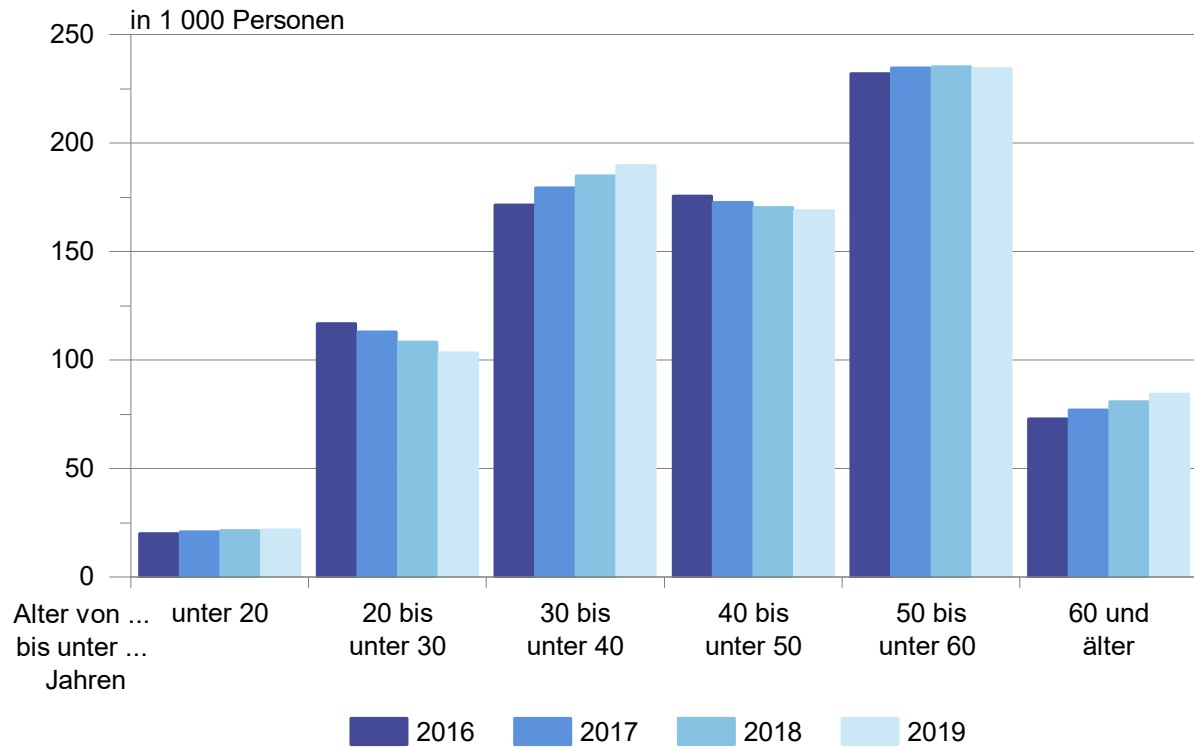
Dienstleistungen -

30.09. 2018	31.12. 2018	31.03. 2019	30.06. 2019	30.09. 2019	31.12. 2019	Kreisfreie Stadt Landkreis Land
18 689	18 506	18 476	18 531	18 786	18 545	Dessau-Roßlau, Stadt
67 363	66 851	66 618	66 849	67 857	67 808	Halle (Saale), Stadt
71 716	71 253	70 875	70 993	71 610	71 342	Magdeburg, Landeshauptstadt
12 420	12 264	12 233	12 345	12 471	12 298	Altmarkkreis Salzwedel
22 794	22 629	22 139	22 071	22 340	22 282	Anhalt-Bitterfeld
20 290	20 137	19 991	20 075	20 316	20 093	Börde
26 120	26 046	25 888	25 941	26 196	25 900	Burgenlandkreis
32 443	32 022	31 709	31 747	32 086	31 928	Harz
11 202	11 074	11 148	11 189	11 573	11 547	Jerichower Land
18 518	18 083	17 923	17 956	18 162	18 074	Mansfeld-Südharz
24 794	24 496	24 838	24 844	25 395	25 335	Saalekreis
29 361	29 078	28 921	29 125	29 451	29 193	Salzlandkreis
16 990	17 180	17 051	17 073	17 298	17 106	Stendal
17 737	17 639	17 175	17 329	17 634	17 482	Wittenberg
390 437	387 258	384 985	386 068	391 175	388 933	Sachsen-Anhalt

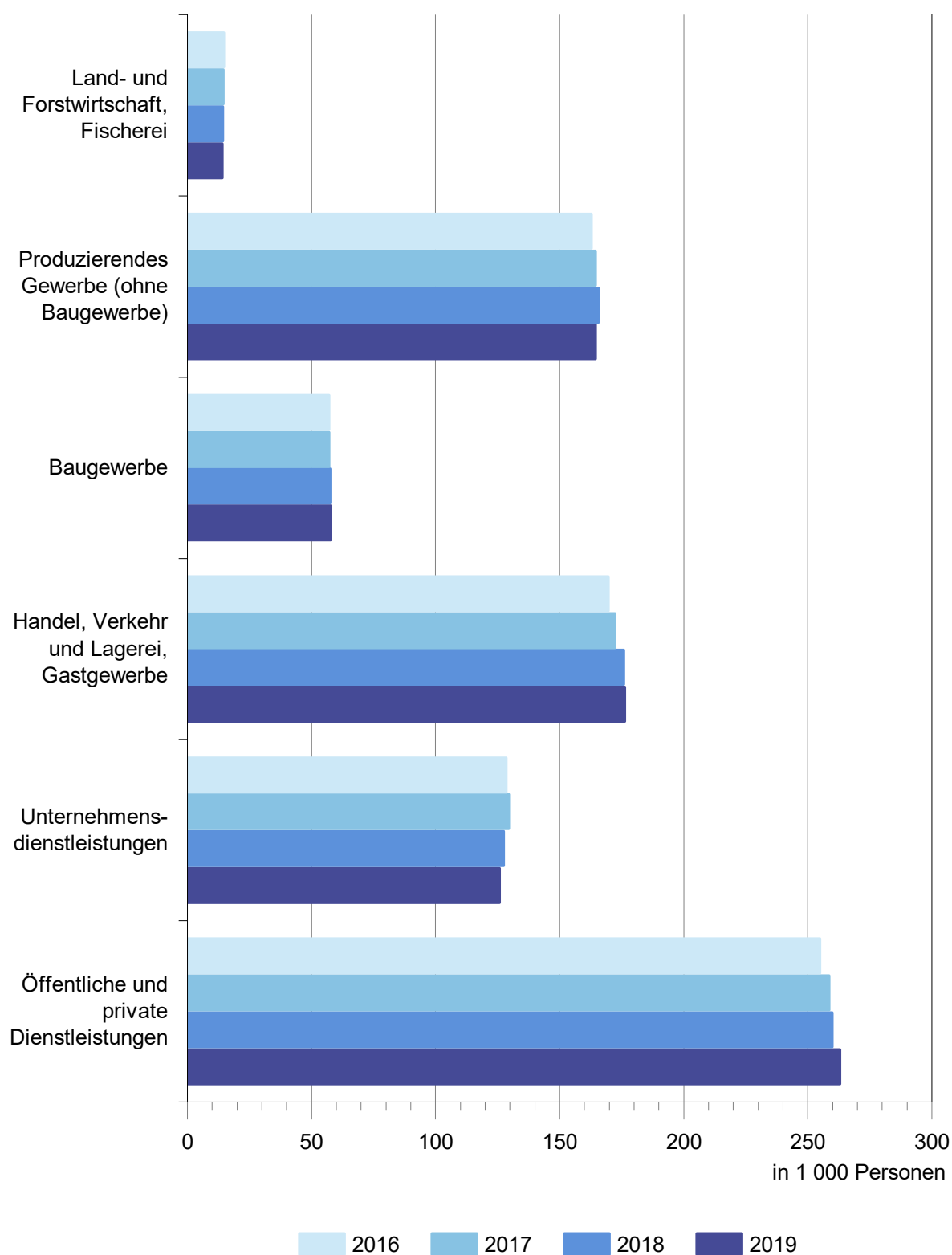
A. Sozialversicherungspflichtig Beschäftigte (Arbeitsortprinzip) nach Geschlecht vom 31.12.2016 bis 31.12.2019



B. Sozialversicherungspflichtig Beschäftigte (Arbeitsortprinzip) nach Altersgruppen in den Jahren 2016 bis 2019 (Stichtag 31.12.)



**C. Sozialversicherungspflichtig Beschäftigte (Arbeitsortprinzip)
nach Wirtschaftsabschnitten in den Jahren 2016 bis 2019 (Stichtag 31.12.)**



Teil 2

Sozialversicherungspflichtig Beschäftigte am Wohnort

6. Sozialversicherungspflichtig Beschäftigte in Sachsen-Anhalt vom

Stichtag	Beschäftigte insgesamt	Darunter im Wirtschaftsabschnitt						Dienstleistungsbereiche
		Land- und Forstwirtschaft, Fischerei	Produzierendes Gewerbe	davon				
				Produzierendes Gewerbe ohne Baugewerbe	darunter Verarbeitendes Gewerbe	Baugewerbe		
2016 31.12.	857 348	14 573	245 139	180 133	155 775	65 006	597 625	
2017 31.03.	856 626	15 006	244 840	179 252	154 983	65 588	596 721	
30.06.	862 674	15 198	246 441	179 563	155 278	66 878	600 969	
30.09.	874 361	15 301	249 971	182 225	157 658	67 746	609 063	
31.12.	865 932	14 359	246 386	181 683	157 221	64 703	605 170	
2018 31.03.	862 728	14 646	246 352	181 600	157 107	64 752	601 694	
30.06.	866 997	14 961	248 129	181 624	157 019	66 505	603 842	
30.09.	877 356	14 980	251 208	183 792	158 896	67 416	611 100	
31.12.	869 348	14 072	248 292	183 060	158 307	65 232	606 902	
2019 31.03.	865 222	14 559	247 722	182 165	157 620	65 557	602 898	
30.06.	866 834	14 697	247 929	181 323	156 780	66 606	604 172	
30.09.	877 615	14 802	250 842	183 109	158 284	67 733	611 918	
31.12.	868 761	13 867	247 155	181 676	156 969	65 479	607 704	
Veränderung gegenüber dem Vorjahresquartal um %								
2017 31.12.	1,0	-1,5	0,5	0,9	0,9	-0,5	1,3	
2018 31.03.	0,7	-2,4	0,6	1,3	1,4	-1,3	0,8	
30.06.	0,5	-1,6	0,7	1,1	1,1	-0,6	0,5	
30.09.	0,3	-2,1	0,5	0,9	0,8	-0,5	0,3	
31.12.	0,4	-2,0	0,8	0,8	0,7	0,8	0,3	
2019 31.03.	0,3	-0,6	0,6	0,3	0,3	1,2	0,2	
30.06.	0,0	-1,8	-0,1	-0,2	-0,2	0,2	0,1	
30.09.	0,0	-1,2	-0,1	-0,4	-0,4	0,5	0,1	
31.12.	-0,1	-1,5	-0,5	-0,8	-0,8	0,4	0,1	
Veränderung gegenüber dem Vorquartal um %								
2017 31.03.	-0,1	3,0	-0,1	-0,5	-0,5	0,9	-0,2	
30.06.	0,7	1,3	0,7	0,2	0,2	2,0	0,7	
30.09.	1,4	0,7	1,4	1,5	1,5	1,3	1,3	
31.12.	-1,0	-6,2	-1,4	-0,3	-0,3	-4,5	-0,6	
2018 31.03.	-0,4	2,0	0,0	0,0	-0,1	0,1	-0,6	
30.06.	0,5	2,2	0,7	0,0	-0,1	2,7	0,4	
30.09.	1,2	0,1	1,2	1,2	1,2	1,4	1,2	
31.12.	-0,9	-6,1	-1,2	-0,4	-0,4	-3,2	-0,7	
2019 31.03.	-0,5	3,5	-0,2	-0,5	-0,4	0,5	-0,7	
30.06.	0,2	0,9	0,1	-0,5	-0,5	1,6	0,2	
30.09.	1,2	0,7	1,2	1,0	1,0	1,7	1,3	
31.12.	-1,0	-6,3	-1,5	-0,8	-0,8	-3,3	-0,7	

31.12.2016 bis 31.12.2019 nach Wirtschaftsabschnitten (Wohnortprinzip)

Darunter im Wirtschaftsabschnitt							Stichtag
davon							
Handel, Verkehr und Lagerei, Gastgewerbe	Information und Kommunikation	Finanz- und Versicherungs-dienstleister	Grundstücks- und Wohnungswesen	Freiberufl., wissenschaftl., techn. DL; sonstige wirtschaftl. Dienstleister	Öffentl. Verw., Verteidigung, Sozialvers.; Erzieh. u. Unterr.; Gesundheits- und Soz.wesen	Kunst, Unterhaltung u. Erholung; sonstige DL; Priv. Haushalte; Exterritoriale Organisationen	
187 268	12 655	13 731	7 635	114 421	235 502	26 413	31.12. 2016
186 247	12 681	13 550	7 643	114 865	235 443	26 292	31.03. 2017
186 478	12 748	13 454	7 505	117 467	235 333	27 984	30.06.
190 225	12 878	13 483	7 584	118 581	239 465	26 847	30.09.
189 491	12 965	13 332	7 562	116 109	239 095	26 616	31.12.
188 797	13 144	13 187	7 540	114 355	238 203	26 468	31.03. 2018
190 314	13 240	13 151	7 524	115 941	237 160	26 512	30.06.
194 042	12 659	13 217	7 632	116 631	240 188	26 731	30.09.
193 240	12 736	13 124	7 689	113 949	239 761	26 403	31.12.
191 516	12 820	13 012	7 714	113 203	238 424	26 209	31.03. 2019
192 035	12 906	12 955	7 785	113 775	238 300	26 416	30.06.
194 396	13 080	13 171	7 786	114 414	242 321	26 750	30.09.
192 973	13 073	13 110	7 790	111 817	242 295	26 646	31.12.
Veränderung gegenüber dem Vorjahresquartal um %							
1,2	2,4	-2,9	-1,0	1,5	1,5	0,8	31.12. 2017
1,4	3,7	-2,7	-1,3	-0,4	1,2	0,7	31.03. 2018
2,1	3,9	-2,3	0,3	-1,3	0,8	-5,3	30.06.
2,0	-1,7	-2,0	0,6	-1,6	0,3	-0,4	30.09.
2,0	-1,8	-1,6	1,7	-1,9	0,3	-0,8	31.12.
1,4	-2,5	-1,3	2,3	-1,0	0,1	-1,0	31.03. 2019
0,9	-2,5	-1,5	3,5	-1,9	0,5	-0,4	30.06.
0,2	3,3	-0,3	2,0	-1,9	0,9	0,1	30.09.
-0,1	2,6	-0,1	1,3	-1,9	1,1	0,9	31.12.
Veränderung gegenüber dem Vorquartal um %							
-0,5	0,2	-1,3	0,1	0,4	0,0	-0,5	31.03. 2017
0,1	0,5	-0,7	-1,8	2,3	0,0	6,4	30.06.
2,0	1,0	0,2	1,1	0,9	1,8	-4,1	30.09.
-0,4	0,7	-1,1	-0,3	-2,1	-0,2	-0,9	31.12.
-0,4	1,4	-1,1	-0,3	-1,5	-0,4	-0,6	31.03. 2018
0,8	0,7	-0,3	-0,2	1,4	-0,4	0,2	30.06.
2,0	-4,4	0,5	1,4	0,6	1,3	0,8	30.09.
-0,4	0,6	-0,7	0,7	-2,3	-0,2	-1,2	31.12.
-0,9	0,7	-0,9	0,3	-0,7	-0,6	-0,7	31.03. 2019
0,3	0,7	-0,4	0,9	0,5	-0,1	0,8	30.06.
1,2	1,3	1,7	0,0	0,6	1,7	1,3	30.09.
-0,7	-0,1	-0,5	0,1	-2,3	0,0	-0,4	31.12.

**7. Sozialversicherungspflichtig Beschäftigte in
nach Wirtschaftsabschnitten und**
**7.1 Sozialversicherungspflichtig Beschäftigte in
nach Wirtschaftsabschnitten und**

WZ 2008	Wirtschaftsgliederung	31.12.2016	31.03.2017	30.06.2017	30.09.2017
A	Land- und Forstwirtschaft, Fischerei	14 573	15 006	15 198	15 301
B-F	Produzierendes Gewerbe	245 139	244 840	246 441	249 971
B-E	Produzierendes Gewerbe ohne Baugewerbe	180 133	179 252	179 563	182 225
B	Bergbau u. Gew. v. Steinen u. Erden	5 548	5 531	5 549	5 556
C	Verarbeitendes Gewerbe	155 775	154 983	155 278	157 658
10-12	Herst. v. Nahr.- u. Futterm., Getr. u. Tabakerzeugn.	25 204	25 292	25 292	25 844
13-15	Herst. v. Textil-, Bekleid., Leder, Lederw. u. Schuhen	994	1 035	1 047	1 066
16-18	Herst. v. Holzw., Papier, Pappe u. Druckerzeugn.	7 860	7 853	7 781	7 871
19	Kokerei und Mineralölverarbeitung	1 110	1 093	1 088	1 105
20	Herst. v. chemischen Erzeugnissen	11 826	11 665	11 668	11 915
21	Herst. v. pharmazeutischen Erzeugnissen	5 041	5 003	5 042	5 098
22-23	Herst. v. Gummi- u. Kunststoffwaren, Glas u. Glasw., Keramik, Verarb. v. Steinen u. Erden	17 842	18 001	18 168	18 354
24-25	Metallerzeugung u. -bearb., H. v. Metallerzeugn.	29 343	29 042	29 362	29 734
26	Herst. v. DV-Geräten, elektron. u. opt. Erzeugn.	4 813	4 802	4 738	4 822
27	Herst. v. elektrischen Ausrüstungen	4 615	4 589	4 589	4 654
28	Maschinenbau	19 240	19 192	19 186	19 582
29-30	Fahrzeugbau	14 373	13 967	13 916	14 013
31-33	Herst. v. Möbeln u. sonst. Waren, Rep. u. Install. von Maschinen und Ausrüstungen	13 514	13 449	13 401	13 600
D	Energieversorgung	7 197	7 146	7 090	7 225
E	Wasservers.; Abwasser- u. Abfallentsorgung, Beseitigung v. Umweltverschmutzungen	11 613	11 592	11 646	11 786
F	Baugewerbe	65 006	65 588	66 878	67 746
41-42	Hoch- und Tiefbau	21 920	22 289	22 577	22 825
43	Vorb. Baustellenarbeiten, Bauinstallation und sonstiges Ausbaugewerbe	43 086	43 299	44 301	44 921
G-U	Dienstleistungsbereiche	597 625	596 721	600 969	609 063
G-I	Handel, Verkehr, Gastgewerbe	187 268	186 247	186 478	190 225
G	Handel; Instandhaltung und Rep. von Kfz	108 059	106 993	107 321	109 056
45	Handel mit Kfz; Instandh. u. Rep. von Kfz	18 159	17 949	17 946	18 450
46	Großhandel (ohne Handel mit Kfz)	24 389	24 199	24 548	24 832
47	Einzelhandel (ohne Handel mit Kfz)	65 511	64 845	64 827	65 774
H	Verkehr und Lagerei	55 231	55 475	54 243	56 119
I	Gastgewerbe	23 978	23 779	24 914	25 050
J	Information und Kommunikation	12 655	12 681	12 748	12 878
58-60	Verlagswesen, audiovisuelle Medien u. Rundfunk	2 331	2 323	2 324	2 356
61	Telekommunikation	1 521	1 483	1 489	1 342
62-63	Informat.technologische DL u. Informat.dienstleistg.	8 803	8 875	8 935	9 180
K	Finanz- und Versicherungsdienstleistg.	13 731	13 550	13 454	13 483
64	Erbrg. v. Finanzdienstleistg.	9 459	9 341	9 240	9 282
65-66	Versicherungen u. Pensionskassen; mit Finanz- u. Versicherungsdienstleistg. verb. Tätigk.	4 272	4 209	4 214	4 201
L	Grundstücks- und Wohnungswesen	7 635	7 643	7 505	7 584
M-N	Freiberufl., wissenschaftl., techn. Dienstleistg.;; sonst. wirtschaftl. Dienstleistg.	114 421	114 865	117 467	118 581
M	Freiberufl., wissenschaftl. u. techn. Dienstleistg.	35 579	35 812	36 295	36 474
69-71	Erbrg. v. freiberufl. u. techn. Dienstleistg.	28 613	28 798	29 160	29 290
72	Forschung und Entwicklung	4 192	4 216	4 293	4 322
73-75	Sonst. freiberufl., wiss. u. techn. Tätigk., Veterinärw.	2 774	2 798	2 842	2 862
N	Erbrg. v. sonst. wirtschaftl. Dienstleistg.	78 842	79 053	81 172	82 107
78.2, 78.3	dar. Überlassung von Arbeitskräften	29 833	29 705	30 929	31 099
O-Q	Off. Verwaltung, Verteidigung, Sozialvers.;; Erzieh. u. Unterr.; Gesundh.- u. Sozialw.	235 502	235 443	235 333	239 465
O	Öff. Verwaltung, Verteidigung, Sozialvers.	62 383	61 948	62 039	62 799
84.1	dar. Öffentliche Verwaltung	47 129	46 864	47 044	47 599
P	Erziehung und Unterricht	38 417	38 281	38 039	38 349
Q	Gesundheits- und Sozialwesen	134 702	135 214	135 255	138 317
86	Gesundheitswesen	65 153	65 023	64 887	65 986
87-88	Heime und Sozialwesen	69 549	70 191	70 368	72 331
R-U	Kunst, Unterhaltung und Erholung; sonst. Dienstleistg.; Priv. Haushalte; Exterr. Org.	26 413	26 292	27 984	26 847
R	Kunst, Unterhaltung und Erholung	5 946	5 929	6 030	6 095
S	Erbrg. v. sonstigen Dienstleistungen	20 020	19 892	21 497	20 293
T	Priv. Haushalte mit Hauspersonal; Dienstleistg. u. Herst. v. Waren durch priv. Haush. f. d. Eigenbed.	433	455	441	445
U	Exterritoriale Organisationen und Körperschaften	14	16	16	14
	Insgesamt	857 348	856 626	862 674	874 361

Sachsen-Anhalt vom 31.12.2016 bis 31.12.2019
-unterabschnitten (Wohnortprinzip)

Sachsen-Anhalt vom 31.12.2016 bis 31.12.2019
-unterabschnitten (Wohnortprinzip)

- Insgesamt -

31.12.2017	31.03.2018	30.06.2018	30.09.2018	31.12.2018	31.03.2019	30.06.2019	30.09.2019	31.12.2019	WZ 2008
14 359	14 646	14 961	14 980	14 072	14 559	14 697	14 802	13 867	A
246 386	246 352	248 129	251 208	248 292	247 722	247 929	250 842	247 155	B-F
181 683	181 600	181 624	183 792	183 060	182 165	181 323	183 109	181 676	B-E
5 581	5 585	5 602	5 665	5 602	5 550	5 528	5 605	5 549	B
157 221	157 107	157 019	158 896	158 307	157 620	156 780	158 284	156 969	C
25 896	26 065	25 928	26 103	26 260	26 042	25 947	26 306	26 238	10-12
1 022	1 064	1 081	1 105	1 052	1 110	1 112	1 117	1 065	13-15
7 839	7 854	7 863	8 083	7 982	7 917	7 893	8 009	7 943	16-18
1 101	1 091	1 081	1 091	1 084	1 078	1 069	1 092	1 092	19
11 877	11 829	11 858	12 210	12 019	12 017	12 002	12 154	12 079	20
5 087	5 082	5 063	5 203	5 191	5 167	5 126	5 062	5 313	21
18 054	18 273	18 369	18 484	18 291	18 265	18 172	18 289	17 839	22-23
29 609	29 606	29 471	29 800	29 583	29 406	29 228	29 324	28 851	24-25
4 848	4 877	4 899	4 688	4 749	4 719	4 703	4 751	4 667	26
4 614	4 486	4 511	4 721	4 617	4 680	4 682	4 767	4 828	27
19 690	19 581	19 567	19 764	19 764	19 550	19 231	19 450	19 278	28
13 952	13 981	14 027	14 322	14 409	14 357	14 415	14 597	14 556	29-30
13 632	13 318	13 301	13 322	13 306	13 312	13 200	13 366	13 220	31-33
7 170	7 123	7 111	7 161	7 142	7 064	7 026	7 080	7 075	D
11 711	11 785	11 892	12 070	12 009	11 931	11 989	12 140	12 083	E
64 703	64 752	66 505	67 416	65 232	65 557	66 606	67 733	65 479	F
21 670	21 601	22 200	22 466	21 712	21 735	22 121	22 402	21 669	41-42
43 033	43 151	44 305	44 950	43 520	43 822	44 485	45 331	43 810	43
605 170	601 694	603 842	611 100	606 902	602 898	604 172	611 918	607 704	G-U
189 491	188 797	190 314	194 042	193 240	191 516	192 035	194 396	192 973	G-I
108 784	108 093	108 426	111 339	111 286	110 203	109 943	111 279	111 121	G
18 278	18 102	18 009	18 467	18 334	18 144	17 971	18 366	18 231	45
24 451	24 610	24 783	25 032	24 976	24 916	24 958	25 242	24 946	46
66 055	65 381	65 634	67 840	67 976	67 143	67 014	67 671	67 944	47
56 305	56 312	56 464	57 028	56 977	56 543	56 452	57 140	56 465	H
24 402	24 392	25 424	25 675	24 977	24 770	25 640	25 977	25 387	I
12 965	13 144	13 240	12 659	12 736	12 820	12 906	13 080	13 073	J
2 304	2 314	2 318	2 357	2 353	2 368	2 373	2 424	2 396	58-60
1 347	1 393	1 403	1 408	1 410	1 412	1 407	1 404	1 379	61
9 314	9 437	9 519	8 894	8 973	9 040	9 126	9 252	9 298	62-63
13 332	13 187	13 151	13 217	13 124	13 012	12 955	13 171	13 110	K
9 154	9 025	9 000	9 030	8 975	8 863	8 819	8 958	8 894	64
4 178	4 162	4 151	4 187	4 149	4 149	4 136	4 213	4 216	65-66
7 562	7 540	7 524	7 632	7 689	7 714	7 785	7 786	7 790	L
116 109	114 355	115 941	116 631	113 949	113 203	113 775	114 414	111 817	M-N
36 320	36 348	36 777	37 653	37 795	37 472	37 520	37 579	37 598	M
29 130	29 210	29 565	30 490	30 690	30 457	30 461	30 312	30 337	69-71
4 326	4 322	4 403	4 318	4 301	4 242	4 284	4 435	4 428	72
2 864	2 816	2 809	2 845	2 804	2 773	2 775	2 832	2 833	73-75
79 789	78 007	79 164	78 978	76 154	75 731	76 255	76 835	74 219	N
29 335	27 541	27 803	27 274	24 881	24 343	24 547	24 611	22 824	78.2, 78.3
239 095	238 203	237 160	240 188	239 761	238 424	238 300	242 321	242 295	O-Q
62 416	62 066	62 111	62 964	62 638	62 077	62 054	62 739	62 557	O
47 330	47 191	47 330	47 837	47 590	47 279	47 361	47 863	47 833	84.1
38 190	37 880	37 207	37 567	38 463	37 025	36 979	37 235	37 302	P
138 489	138 257	137 842	139 657	138 660	139 322	139 267	142 347	142 436	Q
65 966	65 639	65 444	66 181	66 177	66 210	66 023	67 491	67 438	86
72 523	72 618	72 398	73 476	72 483	73 112	73 244	74 856	74 998	87-88
26 616	26 468	26 512	26 731	26 403	26 209	26 416	26 750	26 646	R-U
6 055	6 064	6 259	6 283	6 138	6 103	6 251	6 384	6 296	R
20 107	19 957	19 801	19 990	19 810	19 651	19 704	19 893	19 870	S
441	434	438	444	441	442	449	460	463	T
13	13	14	14	14	13	12	13	17	U
865 932	862 728	866 997	877 356	869 348	865 222	866 834	877 615	868 761	

**7.2 Sozialversicherungspflichtig Beschäftigte in
nach Wirtschaftsabschnitten und**

WZ 2008	Wirtschaftsgliederung	31.12.2016	31.03.2017	30.06.2017	30.09.2017
A	Land- und Forstwirtschaft, Fischerei	10 253	10 609	10 737	10 857
B-F	Produzierendes Gewerbe	193 905	193 881	195 544	198 366
B-E	Produzierendes Gewerbe ohne Baugewerbe	135 585	134 970	135 369	137 422
B	Bergbau u. Gew. v. Steinen u. Erden	4 932	4 914	4 934	4 940
C	Verarbeitendes Gewerbe	116 770	116 202	116 564	118 407
10-12	Herst. v. Nahr.- u. Futterm., Getr. u. Tabakerzeugn.	12 870	12 961	13 029	13 381
13-15	Herst. v. Textil., Bekleid., Leder, Lederw. u. Schuhen	603	640	644	656
16-18	Herst. v. Holzw., Papier, Pappe u. Druckerzeugn.	5 828	5 837	5 792	5 880
19	Kokerei und Mineralölverarbeitung	843	829	826	841
20	Herst. v. chemischen Erzeugnissen	8 600	8 486	8 508	8 690
21	Herst. v. pharmazeutischen Erzeugnissen	2 210	2 197	2 225	2 254
22-23	Herst. v. Gummi- u. Kunststoffwaren, Glas u. Glasw., Keramik, Verarb. v. Steinen u. Erden	14 361	14 500	14 630	14 786
24-25	Metallerzeugung u. -bearb., H. v. Metallerzeugn.	25 363	25 059	25 327	25 637
26	Herst. v. DV-Geräten, elektron. u. opt. Erzeugn.	3 223	3 215	3 154	3 202
27	Herst. v. elektrischen Ausrüstungen	3 774	3 746	3 739	3 784
28	Maschinenbau	16 933	16 909	16 924	17 276
29-30	Fahrzeugbau	12 360	12 062	12 050	12 151
31-33	Herst. v. Möbeln u. sonst. Waren, Rep. u. Install. von Maschinen und Ausrüstungen	9 802	9 761	9 716	9 869
D	Energieversorgung	5 122	5 093	5 053	5 156
E	Wasservers.; Abwasser- u. Abfallentsorgung, Beseitigung v. Umweltverschmutzungen	8 761	8 761	8 818	8 919
F	Baugewerbe	58 320	58 911	60 175	60 944
41-42	Hoch- und Tiefbau	20 004	20 381	20 689	20 879
43	Vorb. Baustellenarbeiten, Bauinstallation und sonstiges Ausbaugewerbe	38 316	38 530	39 486	40 065
G-U	Dienstleistungsbereiche	242 023	242 203	245 263	249 233
G-I	Handel, Verkehr, Gastgewerbe	96 792	96 487	96 733	98 816
G	Handel; Instandhaltung und Rep. von Kfz	46 464	46 109	46 442	47 434
45	Handel mit Kfz; Instandh. u. Rep. von Kfz	14 403	14 262	14 257	14 667
46	Großhandel (ohne Handel mit Kfz)	16 456	16 417	16 668	16 844
47	Einzelhandel (ohne Handel mit Kfz)	15 605	15 430	15 517	15 923
H	Verkehr und Lagerei	41 522	41 597	41 121	42 100
I	Gastgewerbe	8 806	8 781	9 170	9 282
J	Information und Kommunikation	8 338	8 370	8 407	8 492
58-60	Verlagswesen, audiovisuelle Medien u. Rundfunk	1 204	1 207	1 198	1 208
61	Telekommunikation	1 155	1 135	1 138	1 033
62-63	Informat.technologische DL u. Informat.dienstleistg.	5 979	6 028	6 071	6 251
K	Finanz- und Versicherungsdienstleistg.	4 372	4 295	4 261	4 315
64	Erbrg. v. Finanzdienstleistg.	2 739	2 706	2 681	2 732
65-66	Versicherungen u. Pensionskassen; mit Finanz- u. Versicherungsdienstleistg. verb. Tätigk.	1 633	1 589	1 580	1 583
L	Grundstücks- und Wohnungswesen	3 651	3 673	3 659	3 678
M-N	Freiberufl., wissenschaftl., techn. Dienstleistg.;				
	sonst. wirtschaftl. Dienstleistg.	62 199	62 764	64 875	65 677
M	Freiberufl., wissenschaftl. u. techn. Dienstleistg.	16 279	16 506	16 788	16 861
69-71	Erbrg. v. freiberufl. u. techn. Dienstleistg.	13 006	13 203	13 412	13 477
72	Forschung und Entwicklung	2 145	2 145	2 181	2 201
73-75	Sonst. freiberufl., wiss. u. techn. Tätigk., Veterinärw.	1 128	1 158	1 195	1 183
N	Erbrg. v. sonst. wirtschaftl. Dienstleistg.	45 920	46 258	48 087	48 816
78.2, 78.3	dar. Überlassung von Arbeitskräften	22 624	22 702	23 813	24 104
O-Q	Öff. Verwaltung, Verteidigung, Sozialvers.;				
	Erzieh. u. Unterr.; Gesundh.- u. Sozialw.	58 953	58 900	58 843	60 113
O	Öff. Verwaltung, Verteidigung, Sozialvers.	18 863	18 803	18 872	19 188
84.1	dar. Öffentliche Verwaltung	15 120	15 080	15 151	15 359
P	Erziehung und Unterricht	10 459	10 443	10 335	10 492
Q	Gesundheits- und Sozialwesen	29 631	29 654	29 636	30 433
86	Gesundheitswesen	11 545	11 565	11 555	11 799
87-88	Heime und Sozialwesen	18 086	18 089	18 081	18 634
R-U	Kunst, Unterhaltung und Erholung; sonst. Dienstleistg.; Priv. Haushalte; Exterr. Org.	7 718	7 714	8 485	8 142
R	Kunst, Unterhaltung und Erholung	2 694	2 669	2 710	2 776
S	Erbrg. v. sonstigen Dienstleistungen	4 911	4 918	5 641	5 232
T	Priv. Haushalte mit Hauspersonal; Dienstleistg. u. Herst. v. Waren durch priv. Haush. f. d. Eigenbed.	106	118	125	126
U	Exterritoriale Organisationen und Körperschaften	7	9	9	8
	Insgesamt	446 190	446 735	451 590	458 474

Sachsen-Anhalt vom 31.12.2016 bis 31.12.2019
-unterabschnitten (Wohnortprinzip)

- Männer -

31.12.2017	31.03.2018	30.06.2018	30.09.2018	31.12.2018	31.03.2019	30.06.2019	30.09.2019	31.12.2019	WZ 2008
10 169	10 398	10 602	10 649	9 964	10 319	10 398	10 521	9 813	A
195 013	195 192	196 940	199 708	197 042	196 878	197 270	199 917	196 589	B-F
137 011	137 102	137 156	139 065	138 548	138 040	137 419	139 008	137 886	B-E
4 961	4 971	4 982	5 052	4 995	4 953	4 931	4 999	4 943	B
118 087	118 147	118 118	119 757	119 349	118 996	118 362	119 694	118 666	C
13 472	13 740	13 691	13 882	14 071	14 030	14 039	14 321	14 342	10-12
618	663	677	698	660	700	708	704	677	13-15
5 858	5 862	5 892	6 048	5 951	5 909	5 896	5 996	5 962	16-18
841	831	822	830	825	819	814	831	838	19
8 673	8 668	8 691	8 977	8 839	8 866	8 843	8 978	8 918	20
2 249	2 242	2 233	2 334	2 337	2 341	2 321	2 325	2 438	21
14 529	14 726	14 808	14 921	14 749	14 749	14 690	14 793	14 411	22-23
25 512	25 497	25 370	25 652	25 475	25 325	25 187	25 281	24 877	24-25
3 211	3 240	3 244	3 072	3 086	3 065	3 054	3 081	3 019	26
3 741	3 631	3 651	3 816	3 742	3 791	3 791	3 886	3 941	27
17 364	17 293	17 269	17 450	17 445	17 252	16 945	17 145	16 985	28
12 107	12 110	12 159	12 418	12 504	12 452	12 478	12 617	12 600	29-30
9 912	9 644	9 611	9 659	9 665	9 697	9 596	9 736	9 658	31-33
5 103	5 058	5 028	5 062	5 048	4 991	4 977	5 025	5 022	D
8 860	8 926	9 028	9 194	9 156	9 100	9 149	9 290	9 255	E
58 002	58 090	59 784	60 643	58 494	58 838	59 851	60 909	58 703	F
19 774	19 737	20 323	20 583	19 865	19 894	20 253	20 507	19 804	41-42
38 228	38 353	39 461	40 060	38 629	38 944	39 598	40 402	38 899	43
246 654	245 237	247 319	250 560	247 785	246 264	247 655	251 220	248 417	G-U
98 401	98 136	98 937	101 302	100 957	100 177	100 516	101 969	101 190	G-I
47 119	46 833	47 159	48 982	48 923	48 543	48 633	49 394	49 146	G
14 531	14 362	14 283	14 675	14 542	14 369	14 224	14 561	14 446	45
16 539	16 636	16 760	17 004	16 967	16 926	16 993	17 199	17 010	46
16 049	15 835	16 116	17 303	17 414	17 248	17 416	17 634	17 690	47
42 129	42 094	42 198	42 562	42 429	42 090	42 010	42 484	42 066	H
9 153	9 209	9 580	9 758	9 605	9 544	9 873	10 091	9 978	I
8 546	8 685	8 755	8 296	8 321	8 415	8 471	8 618	8 605	J
1 182	1 212	1 218	1 245	1 222	1 241	1 225	1 270	1 251	58-60
1 035	1 069	1 080	1 088	1 087	1 091	1 087	1 086	1 069	61
6 329	6 404	6 457	5 963	6 012	6 083	6 159	6 262	6 285	62-63
4 266	4 262	4 258	4 302	4 264	4 235	4 251	4 333	4 299	K
2 713	2 697	2 697	2 716	2 711	2 686	2 694	2 743	2 723	64
1 553	1 565	1 561	1 586	1 553	1 549	1 557	1 590	1 576	65-66
3 684	3 692	3 695	3 745	3 801	3 838	3 891	3 864	3 877	L
63 637	62 488	63 719	63 877	61 737	61 271	61 954	62 383	60 369	M-N
16 842	16 885	17 061	17 371	17 471	17 380	17 486	17 593	17 593	M
13 452	13 501	13 656	14 062	14 186	14 138	14 224	14 235	14 237	69-71
2 203	2 207	2 231	2 166	2 164	2 129	2 129	2 196	2 207	72
1 187	1 177	1 174	1 143	1 121	1 113	1 133	1 162	1 149	73-75
46 795	45 603	46 658	46 506	44 266	43 891	44 468	44 790	42 776	N
22 646	21 324	21 628	21 166	19 268	18 863	19 095	19 064	17 509	78.2, 78.3
60 063	59 901	59 725	60 716	60 563	60 199	60 320	61 603	61 680	O-Q
19 036	18 963	19 044	19 325	19 135	19 049	19 175	19 454	19 487	O
15 248	15 229	15 338	15 551	15 397	15 368	15 528	15 730	15 792	84.1
10 465	10 304	10 172	10 351	10 611	10 237	10 221	10 281	10 345	P
30 562	30 634	30 509	31 040	30 817	30 913	30 924	31 868	31 848	Q
11 908	11 983	11 937	12 165	12 212	12 242	12 245	12 639	12 637	86
18 654	18 651	18 572	18 875	18 605	18 671	18 679	19 229	19 211	87-88
8 057	8 073	8 230	8 322	8 142	8 129	8 252	8 450	8 397	R-U
2 743	2 750	2 860	2 902	2 822	2 814	2 894	2 997	2 944	R
5 186	5 198	5 237	5 290	5 185	5 184	5 235	5 324	5 319	S
120	117	124	122	126	123	115	121	123	T
8	8	9	8	9	8	8	8	11	U
451 845	450 846	454 889	460 952	454 846	453 479	455 337	461 691	454 840	

**7.3 Sozialversicherungspflichtig Beschäftigte in
nach Wirtschaftsabschnitten und**

WZ 2008	Wirtschaftsgliederung	31.12.2016	31.03.2017	30.06.2017	30.09.2017
A	Land- und Forstwirtschaft, Fischerei	4 320	4 397	4 461	4 444
B-F	Produzierendes Gewerbe	51 234	50 959	50 897	51 605
B-E	Produzierendes Gewerbe ohne Baugewerbe	44 548	44 282	44 194	44 803
B	Bergbau u. Gew. v. Steinen u. Erden	616	617	615	616
C	Verarbeitendes Gewerbe	39 005	38 781	38 714	39 251
10-12	Herst. v. Nahr.- u. Futterm., Getr. u. Tabakerzeugn.	12 334	12 331	12 263	12 463
13-15	Herst. v. Textil., Bekleid., Leder, Lederw. u. Schuhen	391	395	403	410
16-18	Herst. v. Holzw., Papier, Pappe u. Druckerzeugn.	2 032	2 016	1 989	1 991
19	Kokerei und Mineralölverarbeitung	267	264	262	264
20	Herst. v. chemischen Erzeugnissen	3 226	3 179	3 160	3 225
21	Herst. v. pharmazeutischen Erzeugnissen	2 831	2 806	2 817	2 844
22-23	Herst. v. Gummi- u. Kunststoffwaren, Glas u. Glasw., Keramik, Verarb. v. Steinen u. Erden	3 481	3 501	3 538	3 568
24-25	Metallerzeugung u. -bearb., H. v. Metallerzeugn.	3 980	3 983	4 035	4 097
26	Herst. v. DV-Geräten, elektron. u. opt. Erzeugn.	1 590	1 587	1 584	1 620
27	Herst. v. elektrischen Ausrüstungen	841	843	850	870
28	Maschinenbau	2 307	2 283	2 262	2 306
29-30	Fahrzeugbau	2 013	1 905	1 866	1 862
31-33	Herst. v. Möbeln u. sonst. Waren, Rep. u. Install. von Maschinen und Ausrüstungen	3 712	3 688	3 685	3 731
D	Energieversorgung	2 075	2 053	2 037	2 069
E	Wasservers.; Abwasser- u. Abfallentsorgung, Beseitigung v. Umweltverschmutzungen	2 852	2 831	2 828	2 867
F	Baugewerbe	6 686	6 677	6 703	6 802
41-42	Hoch- und Tiefbau	1 916	1 908	1 888	1 946
43	Vorb. Baustellenarbeiten, Bauinstallation und sonstiges Ausbaugewerbe	4 770	4 769	4 815	4 856
G-U	Dienstleistungsbereiche	355 602	354 518	355 706	359 830
G-I	Handel, Verkehr, Gastgewerbe	90 476	89 760	89 745	91 409
G	Handel; Instandhaltung und Rep. von Kfz	61 595	60 884	60 879	61 622
45	Handel mit Kfz; Instandh. u. Rep. von Kfz	3 756	3 687	3 689	3 783
46	Großhandel (ohne Handel mit Kfz)	7 933	7 782	7 880	7 988
47	Einzelhandel (ohne Handel mit Kfz)	49 906	49 415	49 310	49 851
H	Verkehr und Lagerei	13 709	13 878	13 122	14 019
I	Gastgewerbe	15 172	14 998	15 744	15 768
J	Information und Kommunikation	4 317	4 311	4 341	4 386
58-60	Verlagswesen, audiovisuelle Medien u. Rundfunk	1 127	1 116	1 126	1 148
61	Telekommunikation	366	348	351	309
62-63	Informat. technologische DL u. Informat.dienstleistg.	2 824	2 847	2 864	2 929
K	Finanz- und Versicherungsdienstleistg.	9 359	9 255	9 193	9 168
64	Erbrg. v. Finanzdienstleistg.	6 720	6 635	6 559	6 550
65-66	Versicherungen u. Pensionskassen; mit Finanz- u. Versicherungsdienstleistg. verb. Tätigk.	2 639	2 620	2 634	2 618
L	Grundstücks- und Wohnungswesen	3 984	3 970	3 846	3 906
M-N	Freiberufl., wissenschaftl., techn. Dienstleistg.; sonst. wirtschaftl. Dienstleistg.	52 222	52 101	52 592	52 904
M	Freiberufl., wissenschaftl. u. techn. Dienstleistg.	19 300	19 306	19 507	19 613
69-71	Erbrg. v. freiberufl. u. techn. Dienstleistg.	15 607	15 595	15 748	15 813
72	Forschung und Entwicklung	2 047	2 071	2 112	2 121
73-75	Sonst. freiberufl., wiss. u. techn. Tätigk., Veterinärw.	1 646	1 640	1 647	1 679
N	Erbrg. v. sonst. wirtschaftl. Dienstleistg.	32 922	32 795	33 085	33 291
78.2, 78.3	dar. Überlassung von Arbeitskräften	7 209	7 003	7 116	6 995
O-Q	Öff. Verwaltung, Verteidigung, Sozialvers.; Erzieh. u. Unterr.; Gesundh.- u. Sozialw.	176 549	176 543	176 490	179 352
O	Öff. Verwaltung, Verteidigung, Sozialvers.	43 520	43 145	43 167	43 611
84.1	dar. Öffentliche Verwaltung	32 009	31 784	31 893	32 240
P	Erziehung und Unterricht	27 958	27 838	27 704	27 857
Q	Gesundheits- und Sozialwesen	105 071	105 560	105 619	107 884
86	Gesundheitswesen	53 608	53 458	53 332	54 187
87-88	Heime und Sozialwesen	51 463	52 102	52 287	53 697
R-U	Kunst, Unterhaltung und Erholung; sonst. Dienstleistg.; Priv. Haushalte; Exterr. Org.	18 695	18 578	19 499	18 705
R	Kunst, Unterhaltung und Erholung	3 252	3 260	3 320	3 319
S	Erbrg. v. sonstigen Dienstleistungen	15 109	14 974	15 856	15 061
T	Priv. Haushalte mit Hauspersonal; Dienstleistg. u. Herst. v. Waren durch priv. Haush. f. d. Eigenbed.	327	337	316	319
U	Exterritoriale Organisationen und Körperschaften	7	7	7	6
	Insgesamt	411 158	409 891	411 084	415 887

Sachsen-Anhalt vom 31.12.2016 bis 31.12.2019
-unterabschnitten (Wohnortprinzip)

- Frauen -

31.12.2017	31.03.2018	30.06.2018	30.09.2018	31.12.2018	31.03.2019	30.06.2019	30.09.2019	31.12.2019	WZ 2008
4 190	4 248	4 359	4 331	4 108	4 240	4 299	4 281	4 054	A
51 373	51 160	51 189	51 500	51 250	50 844	50 659	50 925	50 566	B-F
44 672	44 498	44 468	44 727	44 512	44 125	43 904	44 101	43 790	B-E
620	614	620	613	607	597	597	606	606	B
39 134	38 960	38 901	39 139	38 958	38 624	38 418	38 590	38 303	C
12 424	12 325	12 237	12 221	12 189	12 012	11 908	11 985	11 896	10-12
404	401	404	407	392	410	404	413	388	13-15
1 981	1 992	1 971	2 035	2 031	2 008	1 997	2 013	1 981	16-18
260	260	259	261	259	259	255	261	254	19
3 204	3 161	3 167	3 233	3 180	3 151	3 159	3 176	3 161	20
2 838	2 840	2 830	2 869	2 854	2 826	2 805	2 737	2 875	21
3 525	3 547	3 561	3 563	3 542	3 516	3 482	3 496	3 428	22-23
4 097	4 109	4 101	4 148	4 108	4 081	4 041	4 043	3 974	24-25
1 637	1 637	1 655	1 616	1 663	1 654	1 649	1 670	1 648	26
873	855	860	905	875	889	891	881	887	27
2 326	2 288	2 298	2 314	2 319	2 298	2 286	2 305	2 293	28
1 845	1 871	1 868	1 904	1 905	1 905	1 937	1 980	1 956	29-30
3 720	3 674	3 690	3 663	3 641	3 615	3 604	3 630	3 562	31-33
2 067	2 065	2 083	2 099	2 094	2 073	2 049	2 055	2 053	D
2 851	2 859	2 864	2 876	2 853	2 831	2 840	2 850	2 828	E
6 701	6 662	6 721	6 773	6 738	6 719	6 755	6 824	6 776	F
1 896	1 864	1 877	1 883	1 847	1 841	1 868	1 895	1 865	41-42
4 805	4 798	4 844	4 890	4 891	4 878	4 887	4 929	4 911	43
358 516	356 457	356 523	360 540	359 117	356 634	356 517	360 698	359 287	G-U
91 090	90 661	91 377	92 740	92 283	91 339	91 519	92 427	91 783	G-I
61 665	61 260	61 267	62 357	62 363	61 660	61 310	61 885	61 975	G
3 747	3 740	3 726	3 792	3 792	3 775	3 747	3 805	3 785	45
7 912	7 974	8 023	8 028	8 009	7 990	7 965	8 043	7 936	46
50 006	49 546	49 518	50 537	50 562	49 895	49 598	50 037	50 254	47
14 176	14 218	14 266	14 466	14 548	14 453	14 442	14 656	14 399	H
15 249	15 183	15 844	15 917	15 372	15 226	15 767	15 886	15 409	I
4 419	4 459	4 485	4 363	4 415	4 405	4 435	4 462	4 468	J
1 122	1 102	1 100	1 112	1 131	1 127	1 148	1 154	1 145	58-60
312	324	323	320	323	321	320	318	310	61
2 985	3 033	3 062	2 931	2 961	2 957	2 967	2 990	3 013	62-63
9 066	8 925	8 893	8 915	8 860	8 777	8 704	8 838	8 811	K
6 441	6 328	6 303	6 314	6 264	6 177	6 125	6 215	6 171	64
2 625	2 597	2 590	2 601	2 596	2 600	2 579	2 623	2 640	65-66
3 878	3 848	3 829	3 887	3 888	3 876	3 894	3 922	3 913	L
52 472	51 867	52 222	52 754	52 212	51 932	51 821	52 031	51 448	M-N
19 478	19 463	19 716	20 282	20 324	20 092	20 034	19 986	20 005	M
15 678	15 709	15 909	16 428	16 504	16 319	16 237	16 077	16 100	69-71
2 123	2 115	2 172	2 152	2 137	2 113	2 155	2 239	2 221	72
1 677	1 639	1 635	1 702	1 683	1 660	1 642	1 670	1 684	73-75
32 994	32 404	32 506	32 472	31 888	31 840	31 787	32 045	31 443	N
6 689	6 217	6 175	6 108	5 613	5 480	5 452	5 547	5 315	78.2, 78.3
179 032	178 302	177 435	179 472	179 198	178 225	177 980	180 718	180 615	O-Q
43 380	43 103	43 067	43 639	43 503	43 028	42 879	43 285	43 070	O
32 082	31 962	31 992	32 286	32 193	31 911	31 833	32 133	32 041	84.1
27 725	27 576	27 035	27 216	27 852	26 788	26 758	26 954	26 957	P
107 927	107 623	107 333	108 617	107 843	108 409	108 343	110 479	110 588	Q
54 058	53 656	53 507	54 016	53 965	53 968	53 778	54 852	54 801	86
53 869	53 967	53 826	54 601	53 878	54 441	54 565	55 627	55 787	87-88
18 559	18 395	18 282	18 409	18 261	18 080	18 164	18 300	18 249	R-U
3 312	3 314	3 399	3 381	3 316	3 289	3 357	3 387	3 352	R
14 921	14 759	14 564	14 700	14 625	14 467	14 469	14 569	14 551	S
321	317	314	322	315	319	334	339	340	T
5	5	5	6	5	5	4	5	6	U
414 087	411 882	412 108	416 404	414 502	411 743	411 497	415 924	413 921	

**7.4 Sozialversicherungspflichtig Beschäftigte in
nach Wirtschaftsabschnitten und**

WZ 2008	Wirtschaftsgliederung	31.12.2016	31.03.2017	30.06.2017	30.09.2017
A	Land- und Forstwirtschaft, Fischerei	14 072	14 349	14 453	14 573
B-F	Produzierendes Gewerbe	239 742	238 858	240 049	243 005
B-E	Produzierendes Gewerbe ohne Baugewerbe	176 349	175 183	175 278	177 587
B	Bergbau u. Gew. v. Steinen u. Erden	5 529	5 511	5 527	5 536
C	Verarbeitendes Gewerbe	152 204	151 120	151 200	153 237
10-12	Herst. v. Nahr.- u. Futterm., Getr. u. Tabakerzeugn.	23 307	23 247	23 131	23 484
13-15	Herst. v. Textil-, Bekleid., Leder, Lederw. u. Schuhen	983	1 024	1 036	1 049
16-18	Herst. v. Holzw., Papier, Pappe u. Druckerzeugn.	7 784	7 769	7 701	7 789
19	Kokerei und Mineralölverarbeitung	1 102	1 084	1 080	1 097
20	Herst. v. chemischen Erzeugnissen	11 712	11 533	11 536	11 765
21	Herst. v. pharmazeutischen Erzeugnissen	5 006	4 969	5 005	5 055
22-23	Herst. v. Gummi- u. Kunststoffwaren, Glas u. Glasw., Keramik, Verarb. v. Steinen u. Erden	17 566	17 669	17 803	17 968
24-25	Metallerzeugung u. -bearb., H. v. Metallerzeugn.	28 873	28 544	28 815	29 153
26	Herst. v. DV-Geräten, elektron. u. opt. Erzeugn.	4 741	4 735	4 670	4 744
27	Herst. v. elektrischen Ausrüstungen	4 544	4 515	4 506	4 570
28	Maschinenbau	19 001	18 943	18 935	19 329
29-30	Fahrzeugbau	14 246	13 825	13 767	13 849
31-33	Herst. v. Möbeln u. sonst. Waren, Rep. u. Install. von Maschinen und Ausrüstungen	13 339	13 263	13 215	13 385
D	Energieversorgung	7 154	7 103	7 045	7 177
E	Wasservers.; Abwasser- u. Abfallentsorgung, Beseitigung v. Umweltverschmutzungen	11 462	11 449	11 506	11 637
F	Baugewerbe	63 393	63 675	64 771	65 418
41-42	Hoch- und Tiefbau	21 524	21 749	21 949	22 129
43	Vorb. Baustellenarbeiten, Bauinstallation und sonstiges Ausbaugewerbe	41 869	41 926	42 822	43 289
G-U	Dienstleistungsbereiche	582 726	581 082	584 303	590 953
G-I	Handel, Verkehr, Gastgewerbe	181 713	180 423	180 293	183 605
G	Handel; Instandhaltung und Rep. von Kfz	106 690	105 588	105 741	107 313
45	Handel mit Kfz; Instandh. u. Rep. von Kfz	17 926	17 707	17 693	18 164
46	Großhandel (ohne Handel mit Kfz)	24 014	23 773	24 038	24 329
47	Einzelhandel (ohne Handel mit Kfz)	64 750	64 108	64 010	64 820
H	Verkehr und Lagerei	54 250	54 386	53 114	54 787
I	Gastgewerbe	20 773	20 449	21 438	21 505
J	Information und Kommunikation	12 276	12 307	12 351	12 450
58-60	Verlagswesen, audiovisuelle Medien u. Rundfunk	2 295	2 286	2 283	2 313
61	Telekommunikation	1 502	1 463	1 472	1 322
62-63	Informat.technologische DL u. Informat.dienstleistg.	8 479	8 558	8 596	8 815
K	Finanz- und Versicherungsdienstleistg.	13 655	13 477	13 374	13 400
64	Erbrg. v. Finanzdienstleistg.	9 412	9 294	9 190	9 229
65-66	Versicherungen u. Pensionskassen; mit Finanz- u. Versicherungsdienstleistg. verb. Tätigk.	4 243	4 183	4 184	4 171
L	Grundstücks- und Wohnungswesen	7 501	7 518	7 371	7 444
M-N	Freiberufl., wissenschaftl., techn. Dienstleistg.; sonst. wirtschaftl. Dienstleistg.	109 431	109 518	111 539	111 907
M	Freiberufl., wissenschaftl. u. techn. Dienstleistg.	34 624	34 793	35 205	35 389
69-71	Erbrg. v. freiberufl. u. techn. Dienstleistg.	28 099	28 226	28 549	28 705
72	Forschung und Entwicklung	3 801	3 820	3 868	3 885
73-75	Sonst. freiberufl., wiss. u. techn. Tätigk., Veterinärw.	2 724	2 747	2 788	2 799
N	Erbrg. v. sonst. wirtschaftl. Dienstleistg.	74 807	74 725	76 334	76 518
78.2, 78.3	dar. Überlassung von Arbeitskräften	27 148	26 831	27 656	27 187
O-Q	Öff. Verwaltung, Verteidigung, Sozialvers.; Erzieh. u. Unterr.; Gesundh.- u. Sozialw.	232 426	232 270	232 132	236 113
O	Öff. Verwaltung, Verteidigung, Sozialvers.	62 132	61 686	61 776	62 536
84.1	dar. Öffentliche Verwaltung	46 919	46 642	46 820	47 379
P	Erziehung und Unterricht	37 561	37 418	37 169	37 428
Q	Gesundheits- und Sozialwesen	132 733	133 166	133 187	136 149
86	Gesundheitswesen	63 873	63 681	63 547	64 594
87-88	Heime und Sozialwesen	68 860	69 485	69 640	71 555
R-U	Kunst, Unterhaltung und Erholung; sonst. Dienstleistg.; Priv. Haushalte; Exterr. Org.	25 724	25 569	27 243	26 034
R	Kunst, Unterhaltung und Erholung	5 681	5 680	5 776	5 809
S	Erbrg. v. sonstigen Dienstleistungen	19 624	19 449	21 040	19 803
T	Priv. Haushalte mit Hauspersonal; Dienstleistg. u. Herst. v. Waren durch priv. Haush. f. d. Eigenbed.	409	429	417	413
U	Exterritoriale Organisationen und Körperschaften	10	11	10	9
	Insgesamt	836 550	834 347	838 870	848 556

Sachsen-Anhalt vom 31.12.2016 bis 31.12.2019
-unterabschnitten (Wohnortprinzip)

- Deutsche -

31.12.2017	31.03.2018	30.06.2018	30.09.2018	31.12.2018	31.03.2019	30.06.2019	30.09.2019	31.12.2019	WZ 2008
13 788	13 941	14 131	14 169	13 402	13 708	13 743	13 814	13 109	A
239 687	239 108	240 366	242 956	239 852	238 682	238 600	240 942	237 527	B-F
177 008	176 510	176 331	178 249	177 218	175 960	175 020	176 492	174 998	B-E
5 559	5 564	5 578	5 637	5 578	5 523	5 500	5 575	5 514	B
152 754	152 225	151 949	153 603	152 722	151 670	150 738	151 935	150 561	C
23 472	23 466	23 250	23 330	23 210	22 781	22 601	22 841	22 674	10-12
1 004	1 045	1 059	1 086	1 033	1 083	1 079	1 079	1 026	13-15
7 751	7 764	7 763	7 955	7 840	7 758	7 728	7 815	7 748	16-18
1 094	1 083	1 073	1 085	1 078	1 069	1 058	1 081	1 081	19
11 724	11 685	11 709	12 049	11 856	11 850	11 838	11 987	11 899	20
5 044	5 037	5 018	5 155	5 140	5 108	5 068	5 011	5 264	21
17 668	17 734	17 787	17 898	17 735	17 667	17 578	17 668	17 259	22-23
29 052	28 979	28 833	29 119	28 892	28 680	28 506	28 553	28 064	24-25
4 769	4 796	4 807	4 602	4 662	4 618	4 605	4 647	4 563	26
4 536	4 404	4 422	4 628	4 535	4 591	4 588	4 669	4 729	27
19 413	19 295	19 264	19 464	19 435	19 206	18 900	19 094	18 918	28
13 802	13 828	13 878	14 161	14 241	14 197	14 242	14 402	14 373	29-30
13 425	13 109	13 086	13 071	13 065	13 062	12 947	13 088	12 963	31-33
7 125	7 079	7 066	7 111	7 085	7 009	6 978	7 031	7 026	D
11 570	11 642	11 738	11 898	11 833	11 758	11 804	11 951	11 897	E
62 679	62 598	64 035	64 707	62 634	62 722	63 580	64 450	62 529	F
21 067	20 972	21 471	21 636	20 933	20 883	21 169	21 425	20 759	41-42
41 612	41 626	42 564	43 071	41 701	41 839	42 411	43 025	41 770	43
586 505	582 485	583 136	588 869	584 162	579 751	580 234	587 040	582 673	G-U
182 564	181 523	182 428	185 439	184 317	182 425	182 629	184 794	183 154	G-I
106 966	106 201	106 229	108 716	108 495	107 431	107 129	108 502	108 302	G
17 980	17 778	17 691	18 124	17 986	17 811	17 650	18 007	17 859	45
23 996	24 098	24 196	24 433	24 423	24 312	24 314	24 596	24 341	46
64 990	64 325	64 342	66 159	66 086	65 308	65 165	65 899	66 102	47
54 798	54 673	54 743	55 175	54 978	54 451	54 265	54 845	54 106	H
20 800	20 649	21 456	21 548	20 844	20 543	21 235	21 447	20 746	I
12 479	12 646	12 712	12 185	12 286	12 368	12 426	12 609	12 610	J
2 261	2 263	2 262	2 287	2 297	2 316	2 321	2 378	2 348	58-60
1 324	1 372	1 382	1 382	1 389	1 393	1 389	1 382	1 362	61
8 894	9 011	9 068	8 516	8 600	8 659	8 716	8 849	8 900	62-63
13 245	13 104	13 068	13 137	13 038	12 928	12 864	13 072	13 003	K
9 102	8 975	8 950	8 984	8 928	8 819	8 771	8 901	8 835	64
4 143	4 129	4 118	4 153	4 110	4 109	4 093	4 171	4 168	65-66
7 430	7 400	7 402	7 505	7 556	7 567	7 634	7 633	7 640	L
109 319	107 479	108 317	108 458	105 696	104 754	104 972	105 186	102 795	M-N
35 189	35 209	35 555	36 403	36 510	36 158	36 169	36 164	36 174	M
28 553	28 630	28 920	29 805	29 980	29 731	29 711	29 505	29 521	69-71
3 841	3 837	3 898	3 823	3 787	3 725	3 755	3 900	3 899	72
2 795	2 742	2 737	2 775	2 743	2 702	2 703	2 759	2 754	73-75
74 130	72 270	72 762	72 055	69 186	68 596	68 803	69 022	66 621	N
25 336	23 535	23 231	22 362	19 904	19 248	19 230	19 053	17 487	78.2, 78.3
235 687	234 714	233 584	236 398	235 885	234 507	234 315	238 081	237 932	O-Q
62 163	61 810	61 855	62 691	62 358	61 799	61 779	62 473	62 281	O
47 117	46 971	47 109	47 598	47 344	47 031	47 115	47 625	47 589	84.1
37 266	36 934	36 230	36 531	37 347	35 924	35 862	36 060	36 125	P
136 258	135 970	135 499	137 176	136 180	136 784	136 674	139 548	139 526	Q
64 530	64 170	63 935	64 590	64 598	64 606	64 402	65 777	65 653	86
71 728	71 800	71 564	72 586	71 582	72 178	72 272	73 771	73 873	87-88
25 781	25 619	25 625	25 747	25 384	25 202	25 394	25 665	25 539	R-U
5 771	5 791	5 979	5 972	5 823	5 799	5 943	6 042	5 941	R
19 588	19 416	19 228	19 352	19 144	18 980	19 021	19 183	19 154	S
413	404	409	415	408	415	423	433	434	T
9	8	9	8	9	8	7	7	10	U
839 997	835 563	837 694	846 060	837 494	832 183	832 612	841 845	833 343	

**7.5 Sozialversicherungspflichtig Beschäftigte in
nach Wirtschaftsabschnitten und**

WZ 2008	Wirtschaftsgliederung	31.12.2016	31.03.2017	30.06.2017	30.09.2017
A	Land- und Forstwirtschaft, Fischerei	500	656	744	726
B-F	Produzierendes Gewerbe	5 369	5 945	6 352	6 933
B-E	Produzierendes Gewerbe ohne Baugewerbe	3 777	4 057	4 270	4 630
B	Bergbau u. Gew. v. Steinen u. Erden	19	20	22	20
C	Verarbeitendes Gewerbe	3 564	3 851	4 063	4 413
10-12	Herst. v. Nahr.- u. Futterm., Getr. u. Tabakerzeugn.	1 895	2 044	2 160	2 360
13-15	Herst. v. Textil., Bekleid., Leder, Lederw. u. Schuhen	11	11	11	17
16-18	Herst. v. Holzw., Papier, Pappe u. Druckerzeugn.	75	83	79	81
19	Kokerei und Mineralölverarbeitung	8	9	8	8
20	Herst. v. chemischen Erzeugnissen	114	132	132	150
21	Herst. v. pharmazeutischen Erzeugnissen	35	34	37	43
22-23	Herst. v. Gummi- u. Kunststoffwaren, Glas u. Glasw., Keramik, Verarb. v. Steinen u. Erden	276	332	365	385
24-25	Metallerzeugung u. -bearb., H. v. Metallerzeugn.	469	493	545	579
26	Herst. v. DV-Geräten, elektron. u. opt. Erzeugn.	72	67	68	78
27	Herst. v. elektrischen Ausrüstungen	71	74	83	84
28	Maschinenbau	238	248	244	252
29-30	Fahrzeugbau	127	142	149	164
31-33	Herst. v. Möbeln u. sonst. Waren, Rep. u. Install. von Maschinen und Ausrüstungen	173	182	182	212
D	Energieversorgung	43	43	45	48
E	Wasservers.; Abwasser- u. Abfallentsorgung, Beseitigung v. Umweltverschmutzungen	151	143	140	149
F	Baugewerbe	1 592	1 888	2 082	2 303
41-42	Hoch- und Tiefbau	390	532	615	682
43	Vorb. Baustellenarbeiten, Bauinstallation und sonstiges Ausbaugewerbe	1 202	1 356	1 467	1 621
G-U	Dienstleistungsbereiche	14 776	15 524	16 542	17 978
G-I	Handel, Verkehr, Gastgewerbe	5 510	5 776	6 132	6 568
G	Handel; Instandhaltung und Rep. von Kfz	1 358	1 392	1 564	1 725
45	Handel mit Kfz; Instandh. u. Rep. von Kfz	230	238	249	282
46	Großhandel (ohne Handel mit Kfz)	373	424	507	500
47	Einzelhandel (ohne Handel mit Kfz)	755	730	808	943
H	Verkehr und Lagerei	972	1 080	1 120	1 323
I	Gastgewerbe	3 180	3 304	3 448	3 520
J	Information und Kommunikation	367	361	384	414
58-60	Verlagswesen, audiovisuelle Medien u. Rundfunk	25	25	28	30
61	Telekommunikation	18	19	17	19
62-63	Informat.technologische DL u. Informat.dienstleistg.	324	317	339	365
K	Finanz- und Versicherungsdienstleistg.	75	72	79	82
64	Erbrg. v. Finanzdienstleistg.	47	47	50	53
65-66	Versicherungen u. Pensionskassen; mit Finanz- u. Versicherungsdienstleistg. verb. Tätigk.	28	25	29	29
L	Grundstücks- und Wohnungswesen	132	124	134	140
M-N	Freiberufl., wissenschaftl., techn. Dienstleistg.;				
	sonst. wirtschaftl. Dienstleistg.	4 976	5 333	5 910	6 651
M	Freiberufl., wissenschaftl. u. techn. Dienstleistg.	952	1 015	1 084	1 079
69-71	Erbrg. v. freiberufl. u. techn. Dienstleistg.	512	569	606	580
72	Forschung und Entwicklung	391	396	425	437
73-75	Sonst. freiberufl., wiss. u. techn. Tätigk., Veterinärw.	49	50	53	62
N	Erbrg. v. sonst. wirtschaftl. Dienstleistg.	4 024	4 318	4 826	5 572
78.2, 78.3	dar. Überlassung von Arbeitskräften	2 681	2 872	3 268	3 904
O-Q	Öff. Verwaltung, Verteidigung, Sozialvers.;				
	Erzieh. u. Unterr.; Gesundh.- u. Sozialw.	3 032	3 137	3 165	3 314
O	Öff. Verwaltung, Verteidigung, Sozialvers.	248	259	260	260
84.1	dar. Öffentliche Verwaltung	210	222	224	220
P	Erziehung und Unterricht	837	851	859	910
Q	Gesundheits- und Sozialwesen	1 947	2 027	2 046	2 144
86	Gesundheitswesen	1 264	1 327	1 325	1 376
87-88	Heime und Sozialwesen	683	700	721	768
R-U	Kunst, Unterhaltung und Erholung; sonst. Dienstleistg.; Priv. Haushalte; Exterr. Org.	684	721	738	809
R	Kunst, Unterhaltung und Erholung	264	248	253	285
S	Erbrg. v. sonstigen Dienstleistungen	392	442	455	487
T	Priv. Haushalte mit Hauspersonal; Dienstleistg. u. Herst. v. Waren durch priv. Haush. f. d. Eigenbed.	24	26	24	32
U	Exterritoriale Organisationen und Körperschaften	4	5	6	5
	Insgesamt	20 646	22 126	23 639	25 638

Sachsen-Anhalt vom 31.12.2016 bis 31.12.2019
-unterabschnitten (Wohnortprinzip)

- Ausländer/-innen -

31.12.2017	31.03.2018	30.06.2018	30.09.2018	31.12.2018	31.03.2019	30.06.2019	30.09.2019	31.12.2019	WZ 2008
568	701	828	809	669	850	952	987	758	A
6 674	7 217	7 737	8 220	8 406	9 003	9 294	9 866	9 600	B-F
4 668	5 080	5 279	5 533	5 829	6 189	6 291	6 606	6 666	B-E
22	21	24	28	24	27	28	30	35	B
4 460	4 872	5 056	5 283	5 572	5 934	6 030	6 338	6 396	C
2 424	2 599	2 678	2 773	3 050	3 260	3 345	3 464	3 562	10-12
18	19	22	19	19	27	33	38	39	13-15
87	89	100	128	141	158	163	192	193	16-18
7	8	8	6	6	9	11	11	11	19
153	144	149	161	163	167	164	167	180	20
43	45	45	48	51	59	58	51	49	21
385	535	576	580	549	590	588	616	575	22-23
555	624	635	680	690	724	721	771	787	24-25
79	81	91	86	87	101	98	104	104	26
78	82	89	93	82	89	94	98	99	27
276	285	302	299	328	343	331	356	360	28
150	153	148	160	166	158	172	194	182	29-30
205	208	213	250	240	249	252	276	255	31-33
45	44	45	50	57	55	48	49	49	D
141	143	154	172	176	173	185	189	186	E
2 006	2 137	2 458	2 687	2 577	2 814	3 003	3 260	2 934	F
594	617	722	821	768	844	943	964	902	41-42
1 412	1 520	1 736	1 866	1 809	1 970	2 060	2 296	2 032	43
18 531	19 087	20 571	22 086	22 590	22 999	23 796	24 740	24 899	G-U
6 872	7 228	7 836	8 542	8 862	9 026	9 342	9 545	9 765	G-I
1 799	1 877	2 183	2 605	2 772	2 752	2 797	2 762	2 803	G
294	320	314	339	344	329	317	356	370	45
451	510	583	593	546	598	640	641	599	46
1 054	1 047	1 286	1 673	1 882	1 825	1 840	1 765	1 834	47
1 500	1 632	1 715	1 844	1 993	2 086	2 182	2 290	2 352	H
3 573	3 719	3 938	4 093	4 097	4 188	4 363	4 493	4 610	I
472	486	513	458	433	436	463	454	445	J
31	40	43	57	42	39	38	32	33	58-60
22	21	21	26	21	19	18	22	17	61
419	425	449	375	370	378	407	400	395	62-63
86	82	81	79	85	83	90	98	106	K
52	50	49	46	47	44	48	57	59	64
34	32	32	33	38	39	42	41	47	65-66
132	140	122	127	133	147	151	153	150	L
6 766	6 853	7 599	8 145	8 222	8 424	8 780	9 203	8 996	M-N
1 126	1 134	1 218	1 247	1 282	1 310	1 346	1 409	1 418	M
573	576	642	683	708	723	746	803	812	69-71
485	485	505	495	514	517	529	535	529	72
68	73	71	69	60	70	71	71	77	73-75
5 640	5 719	6 381	6 898	6 940	7 114	7 434	7 794	7 578	N
3 991	3 995	4 561	4 903	4 965	5 086	5 310	5 551	5 327	78.2, 78.3
3 371	3 453	3 537	3 753	3 839	3 880	3 950	4 207	4 335	O-Q
250	253	253	270	277	276	272	263	274	O
213	220	221	239	246	248	245	237	244	84.1
914	936	967	1 028	1 107	1 091	1 109	1 165	1 169	P
2 207	2 264	2 317	2 455	2 455	2 513	2 569	2 779	2 892	Q
1 420	1 454	1 492	1 571	1 560	1 586	1 603	1 699	1 771	86
787	810	825	884	895	927	966	1 080	1 121	87-88
832	845	883	982	1 016	1 003	1 020	1 080	1 102	R-U
283	272	279	310	314	301	307	339	352	R
517	538	570	637	664	670	683	709	715	S
28	30	29	29	33	27	25	26	28	T
4	5	5	6	5	5	5	6	7	U
25 773	27 012	29 140	31 117	31 669	32 853	34 043	35 597	35 258	

**7.6 Sozialversicherungspflichtig Beschäftigte in
nach Wirtschaftsabschnitten und**
- Teilzeitbeschäftigte

WZ 2008	Wirtschaftsgliederung	31.12.2016	31.03.2017	30.06.2017	30.09.2017
A	Land- und Forstwirtschaft, Fischerei	1 673	1 715	1 806	1 827
B-F	Produzierendes Gewerbe	17 376	17 499	17 914	18 262
B-E	Produzierendes Gewerbe ohne Baugewerbe	12 356	12 350	12 561	12 763
B	Bergbau u. Gew. v. Steinen u. Erden	101	100	102	100
C	Verarbeitendes Gewerbe	10 718	10 689	10 891	11 060
10-12	Herst. v. Nahr.- u. Futterm., Getr. u. Tabakerzeugn.	4 812	4 758	4 794	4 884
13-15	Herst. v. Textil-, Bekleid., Leder, Lederw. u. Schuhen	106	114	118	126
16-18	Herst. v. Holzw., Papier, Pappe u. Druckerzeugn.	522	519	517	509
19	Kokerei und Mineralölverarbeitung	23	24	26	27
20	Herst. v. chemischen Erzeugnissen	479	467	465	482
21	Herst. v. pharmazeutischen Erzeugnissen	446	436	438	447
22-23	Herst. v. Gummi- u. Kunststoffwaren, Glas u. Glasw., Keramik, Verarb. v. Steinen u. Erden	618	632	671	673
24-25	Metallerzeugung u. -bearb., H. v. Metallerzeugn.	1 019	1 036	1 108	1 144
26	Herst. v. DV-Geräten, elektron. u. opt. Erzeugn.	343	355	352	365
27	Herst. v. elektrischen Ausrüstungen	245	240	248	252
28	Maschinenbau	607	609	614	542
29-30	Fahrzeugbau	381	375	385	412
31-33	Herst. v. Möbeln u. sonst. Waren, Rep. u. Install. von Maschinen und Ausrüstungen	1 117	1 124	1 155	1 197
D	Energieversorgung	482	480	482	503
E	Wasservers.; Abwasser- u. Abfallentsorgung, Beseitigung v. Umweltverschmutzungen	1 055	1 081	1 086	1 100
F	Baugewerbe	5 020	5 149	5 353	5 499
41-42	Hoch- und Tiefbau	1 081	1 144	1 193	1 207
43	Vorb. Baustellenarbeiten, Bauinstallation und sonstiges Ausbaugewerbe	3 939	4 005	4 160	4 292
G-U	Dienstleistungsbereiche	217 121	218 399	221 578	223 946
G-I	Handel, Verkehr, Gastgewerbe	65 188	65 148	65 179	66 139
G	Handel; Instandhaltung und Rep. von Kfz	42 242	42 114	42 593	42 810
45	Handel mit Kfz; Instandh. u. Rep. von Kfz	1 727	1 756	1 792	1 817
46	Großhandel (ohne Handel mit Kfz)	2 933	2 932	2 999	3 009
47	Einzelhandel (ohne Handel mit Kfz)	37 582	37 426	37 802	37 984
H	Verkehr und Lagerei	11 059	11 128	9 932	10 722
I	Gastgewerbe	11 887	11 906	12 654	12 607
J	Information und Kommunikation	1 838	1 846	1 851	1 864
58-60	Verlagswesen, audiovisuelle Medien u. Rundfunk	574	568	568	562
61	Telekommunikation	107	110	107	97
62-63	Informat.technologische DL u. Informat.dienstleistg.	1 157	1 168	1 176	1 205
K	Finanz- und Versicherungsdienstleistg.	4 642	4 648	4 658	4 803
64	Erbrg. v. Finanzdienstleistg.	3 331	3 338	3 341	3 481
65-66	Versicherungen u. Pensionskassen; mit Finanz- u. Versicherungsdienstleistg. verb. Tätigk.	1 311	1 310	1 317	1 322
L	Grundstücks- und Wohnungswesen	1 933	1 948	1 916	1 964
M-N	Freiberufl., wissenschaftl., techn. Dienstleistg.; sonst. wirtschaftl. Dienstleistg.	33 874	34 155	34 945	35 276
M	Freiberufl., wissenschaftl. u. techn. Dienstleistg.	8 044	8 074	8 370	8 415
69-71	Erbrg. v. freiberufl. u. techn. Dienstleistg.	6 258	6 267	6 474	6 546
72	Forschung und Entwicklung	1 049	1 055	1 104	1 079
73-75	Sonst. freiberufl., wiss. u. techn. Tätigk., Veterinärw.	737	752	792	790
N	Erbrg. v. sonst. wirtschaftl. Dienstleistg.	25 830	26 081	26 575	26 861
78.2, 78.3	dar. Überlassung von Arbeitskräften	4 060	4 010	4 130	4 171
O-Q	Öff. Verwaltung, Verteidigung, Sozialvers.; Erzieh. u. Unterr.; Gesundh.- u. Sozialw.	97 355	98 401	99 263	101 202
O	Öff. Verwaltung, Verteidigung, Sozialvers.	23 046	22 889	23 028	23 590
84.1	dar. Öffentliche Verwaltung	18 296	18 210	18 360	18 758
P	Erziehung und Unterricht	14 572	14 622	14 888	15 206
Q	Gesundheits- und Sozialwesen	59 737	60 890	61 347	62 406
86	Gesundheitswesen	25 585	25 936	26 102	26 214
87-88	Heime und Sozialwesen	34 152	34 954	35 245	36 192
R-U	Kunst, Unterhaltung und Erholung; sonst. Dienstleistg.; Priv. Haushalte; Exterr. Org.	12 291	12 253	13 766	12 698
R	Kunst, Unterhaltung und Erholung	1 959	1 958	2 052	2 053
S	Erbrg. v. sonstigen Dienstleistungen	10 066	10 032	11 465	10 388
T	Priv. Haushalte mit Hauspersonal; Dienstleistg. u. Herst. v. Waren durch priv. Haush. f. d. Eigenbed.	.	.	.	254
U	Exterritoriale Organisationen und Körperschaften	.	.	.	3
	Insgesamt	236 174	237 626	241 307	244 042

Sachsen-Anhalt vom 31.12.2016 bis 31.12.2019
-unterabschnitten (Wohnortprinzip)

insgesamt -

31.12.2017	31.03.2018	30.06.2018	30.09.2018	31.12.2018	31.03.2019	30.06.2019	30.09.2019	31.12.2019	WZ 2008
1 725	1 721	1 795	1 813	1 711	1 740	1 792	1 851	1 766	A
17 878	17 944	18 437	18 549	18 259	18 292	18 487	19 029	18 600	B-F
12 741	12 766	12 911	12 904	12 839	12 753	12 819	13 268	13 101	B-E
105	101	108	114	115	110	114	118	119	B
11 064	11 079	11 188	11 149	11 085	11 100	11 127	11 568	11 412	C
4 886	4 900	4 908	4 732	4 668	4 559	4 490	4 487	4 468	10-12
125	134	133	140	127	162	170	175	151	13-15
503	512	518	529	516	491	492	504	503	16-18
24	24	22	29	29	29	29	32	33	19
487	483	484	498	525	539	540	560	567	20
460	449	459	475	481	482	477	477	482	21
648	657	690	712	688	717	796	1 065	982	22-23
1 152	1 151	1 162	1 171	1 156	1 173	1 153	1 177	1 156	24-25
374	371	370	332	333	334	341	339	332	26
242	235	244	269	257	276	281	294	301	27
546	546	543	552	573	587	595	636	629	28
412	414	420	460	474	474	477	512	523	29-30
1 205	1 203	1 235	1 250	1 258	1 277	1 286	1 310	1 285	31-33
501	506	511	545	551	549	554	584	590	D
1 071	1 080	1 104	1 096	1 088	994	1 024	998	980	E
5 137	5 178	5 526	5 645	5 420	5 539	5 668	5 761	5 499	F
1 139	1 117	1 190	1 211	1 166	1 173	1 227	1 236	1 178	41-42
3 998	4 061	4 336	4 434	4 254	4 366	4 441	4 525	4 321	43
224 399	224 480	226 851	229 703	229 723	228 617	230 384	232 909	233 343	G-U
66 545	66 484	67 853	68 611	68 820	68 231	69 075	69 188	69 399	G-I
43 253	43 043	43 646	44 348	44 749	44 353	44 573	44 497	44 868	G
1 804	1 808	1 841	1 821	1 800	1 833	1 858	1 869	1 864	45
2 984	2 977	2 995	2 968	2 966	2 960	3 004	3 055	3 033	46
38 465	38 258	38 810	39 559	39 983	39 560	39 711	39 573	39 971	47
10 992	11 082	11 102	11 135	11 225	11 105	11 185	11 360	11 365	H
12 300	12 359	13 105	13 128	12 846	12 773	13 317	13 331	13 166	I
1 898	1 923	1 955	1 950	1 954	1 964	2 007	2 066	2 131	J
574	580	563	587	596	585	606	597	608	58-60
100	101	99	95	94	87	87	102	101	61
1 224	1 242	1 293	1 268	1 264	1 292	1 314	1 367	1 422	62-63
4 807	4 786	4 801	4 881	4 906	4 889	4 894	4 957	4 947	K
3 463	3 441	3 445	3 493	3 510	3 467	3 462	3 513	3 516	64
1 344	1 345	1 356	1 388	1 396	1 422	1 432	1 444	1 431	65-66
1 983	1 969	1 960	2 013	2 067	2 062	2 096	2 121	2 124	L
35 068	34 979	35 726	36 138	35 879	35 732	35 860	35 898	35 714	M-N
8 436	8 608	9 014	9 347	9 413	9 337	9 438	9 283	9 373	M
6 558	6 737	7 047	7 405	7 456	7 417	7 513	7 289	7 360	69-71
1 095	1 090	1 177	1 145	1 169	1 137	1 143	1 198	1 200	72
783	781	790	797	788	783	782	796	813	73-75
26 632	26 371	26 712	26 791	26 466	26 395	26 422	26 615	26 341	N
3 985	3 879	4 001	4 021	3 820	3 707	3 679	3 762	3 750	78.2, 78.3
101 498	101 757	101 878	103 181	103 264	102 988	103 565	105 592	105 927	O-Q
23 449	23 381	23 452	23 911	23 678	23 385	23 341	23 839	23 710	O
18 611	18 586	18 679	18 910	18 694	18 474	18 482	18 762	18 671	84.1
15 307	15 343	15 175	15 293	16 025	15 140	15 322	15 549	15 744	P
62 742	63 033	63 251	63 977	63 561	64 463	64 902	66 204	66 473	Q
26 253	26 226	26 279	26 632	26 794	26 924	27 047	27 714	27 718	86
36 489	36 807	36 972	37 345	36 767	37 539	37 855	38 490	38 755	87-88
12 600	12 582	12 678	12 929	12 833	12 751	12 887	13 087	13 101	R-U
2 046	2 041	2 158	2 173	2 126	2 116	2 185	2 234	2 206	R
10 298	10 286	10 261	10 490	10 444	10 370	10 438	10 582	10 625	S
253	252	256	T
3	3	3	U
244 004	244 158	247 104	250 072	249 710	248 668	250 681	253 810	253 725	

**7.7 Sozialversicherungspflichtig Beschäftigte in
nach Wirtschaftsabschnitten und**
- Teilzeitbeschäftigte

WZ 2008	Wirtschaftsgliederung	31.12.2016	31.03.2017	30.06.2017	30.09.2017
A	Land- und Forstwirtschaft, Fischerei	1 095	1 119	1 167	1 164
B-F	Produzierendes Gewerbe	11 454	11 441	11 523	11 813
B-E	Produzierendes Gewerbe ohne Baugewerbe	9 002	8 996	9 057	9 294
B	Bergbau u. Gew. v. Steinen u. Erden	73	70	69	71
C	Verarbeitendes Gewerbe	8 009	7 999	8 067	8 260
10-12	Herst. v. Nahr.- u. Futterm., Getr. u. Tabakerzeugn.	3 886	3 873	3 884	3 951
13-15	Herst. v. Textil., Bekleid., Leder, Lederw. u. Schuhen	89	94	97	103
16-18	Herst. v. Holzw., Papier, Pappe u. Druckerzeugn.	363	353	349	341
19	Kokerei und Mineralölverarbeitung	16	16	16	17
20	Herst. v. chemischen Erzeugnissen	319	316	316	331
21	Herst. v. pharmazeutischen Erzeugnissen	390	380	382	403
22-23	Herst. v. Gummi- u. Kunststoffwaren, Glas u. Glasw., Keramik, Verarb. v. Steinen u. Erden	383	394	411	423
24-25	Metallerzeugung u. -bearb., H. v. Metallerzeugn.	713	728	736	760
26	Herst. v. DV-Geräten, elektron. u. opt. Erzeugn.	277	281	284	292
27	Herst. v. elektrischen Ausrüstungen	128	123	128	129
28	Maschinenbau	362	361	356	350
29-30	Fahrzeugbau	209	207	208	218
31-33	Herst. v. Möbeln u. sonst. Waren, Rep. u. Install. von Maschinen und Ausrüstungen	874	873	900	942
D	Energieversorgung	319	323	326	353
E	Wasservers.; Abwasser- u. Abfallentsorgung, Beseitigung v. Umweltverschmutzungen	601	604	595	610
F	Baugewerbe	2 452	2 445	2 466	2 519
41-42	Hoch- und Tiefbau	529	525	534	572
43	Vorb. Baustellenarbeiten, Bauinstallation und sonstiges Ausbaugewerbe	1 923	1 920	1 932	1 947
G-U	Dienstleistungsbereiche	176 465	177 195	179 132	181 081
G-I	Handel, Verkehr, Gastgewerbe	50 621	50 509	50 587	51 179
G	Handel; Instandhaltung und Rep. von Kfz	36 488	36 348	36 614	36 761
45	Handel mit Kfz; Instandh. u. Rep. von Kfz	968	984	994	1 015
46	Großhandel (ohne Handel mit Kfz)	2 128	2 126	2 157	2 167
47	Einzelhandel (ohne Handel mit Kfz)	33 392	33 238	33 463	33 579
H	Verkehr und Lagerei	5 713	5 780	5 075	5 548
I	Gastgewerbe	8 420	8 381	8 898	8 870
J	Information und Kommunikation	1 142	1 143	1 117	1 123
58-60	Verlagswesen, audiovisuelle Medien u. Rundfunk	335	335	338	331
61	Telekommunikation	84	81	80	72
62-63	Informat.technologische DL u. Informat.dienstleistg.	723	727	699	720
K	Finanz- und Versicherungsdienstleistg.	4 200	4 202	4 201	4 317
64	Erbrg. v. Finanzdienstleistg.	3 084	3 084	3 073	3 183
65-66	Versicherungen u. Pensionskassen; mit Finanz- u. Versicherungsdienstleistg. verb. Tätigk.	1 116	1 118	1 128	1 134
L	Grundstücks- und Wohnungswesen	1 290	1 297	1 264	1 296
M-N	Freiberufl., wissenschaftl., techn. Dienstleistg.; sonst. wirtschaftl. Dienstleistg.	24 508	24 554	24 888	25 108
M	Freiberufl., wissenschaftl. u. techn. Dienstleistg.	6 333	6 355	6 542	6 600
69-71	Erbrg. v. freiberufl. u. techn. Dienstleistg.	5 099	5 126	5 270	5 337
72	Forschung und Entwicklung	668	668	697	679
73-75	Sonst. freiberufl., wiss. u. techn. Tätigk., Veterinärw.	566	561	575	584
N	Erbrg. v. sonst. wirtschaftl. Dienstleistg.	18 175	18 199	18 346	18 508
78.2, 78.3	dar. Überlassung von Arbeitskräften	2 052	2 000	2 010	1 975
O-Q	Öff. Verwaltung, Verteidigung, Sozialvers.; Erzieh. u. Unterr.; Gesundh.- u. Sozialw.	84 451	85 305	86 037	87 738
O	Öff. Verwaltung, Verteidigung, Sozialvers.	19 618	19 456	19 573	20 077
84.1	dar. Öffentliche Verwaltung	15 253	15 157	15 279	15 635
P	Erziehung und Unterricht	11 843	11 856	12 075	12 326
Q	Gesundheits- und Sozialwesen	52 990	53 993	54 389	55 335
86	Gesundheitswesen	23 316	23 632	23 788	23 958
87-88	Heime und Sozialwesen	29 674	30 361	30 601	31 377
R-U	Kunst, Unterhaltung und Erholung; sonst. Dienstleistg.; Priv. Haushalte; Exterr. Org.	10 253	10 185	11 038	10 320
R	Kunst, Unterhaltung und Erholung	1 280	1 285	1 335	1 306
S	Erbrg. v. sonstigen Dienstleistungen	8 757	8 689	9 508	8 815
T	Priv. Haushalte mit Hauspersonal; Dienstleistg. u. Herst. v. Waren durch priv. Haush. f. d. Eigenbed.	.	.	.	196
U	Exterritoriale Organisationen und Körperschaften	.	.	.	3
	Insgesamt	189 016	189 761	191 828	194 062

Sachsen-Anhalt vom 31.12.2016 bis 31.12.2019
-unterabschnitten (Wohnortprinzip)

Frauen -

31.12.2017	31.03.2018	30.06.2018	30.09.2018	31.12.2018	31.03.2019	30.06.2019	30.09.2019	31.12.2019	WZ 2008
1 111	1 108	1 143	1 153	1 091	1 115	1 139	1 170	1 122	A
11 786	11 735	11 844	11 800	11 761	11 742	11 737	11 914	11 831	B-F
9 298	9 250	9 322	9 271	9 224	9 196	9 156	9 288	9 212	B-E
75	70	75	80	87	82	81	87	89	B
8 268	8 212	8 263	8 172	8 115	8 100	8 052	8 160	8 078	C
3 941	3 885	3 884	3 698	3 639	3 544	3 483	3 502	3 484	10-12
102	107	104	110	102	122	119	120	106	13-15
336	345	350	357	350	343	340	349	344	16-18
16	16	14	16	17	15	15	16	18	19
334	332	333	350	364	374	380	395	400	20
417	410	410	421	426	425	422	418	423	21
417	411	428	443	432	451	463	507	493	22-23
766	767	771	789	782	790	777	784	771	24-25
298	292	291	257	261	259	260	255	246	26
129	132	134	149	142	153	154	156	161	27
352	347	351	359	367	374	380	385	381	28
224	228	230	247	257	261	262	265	264	29-30
936	940	963	976	976	989	997	1 008	987	31-33
353	359	366	389	392	394	392	414	423	D
602	609	618	630	630	620	631	627	622	E
2 488	2 485	2 522	2 529	2 537	2 546	2 581	2 626	2 619	F
565	563	570	568	558	563	578	591	590	41-42
1 923	1 922	1 952	1 961	1 979	1 983	2 003	2 035	2 029	43
181 391	181 401	182 463	184 831	184 876	184 024	184 951	187 276	187 431	G-U
51 266	51 148	51 886	52 367	52 367	51 877	52 340	52 509	52 512	G-I
37 118	36 904	37 155	37 597	37 826	37 440	37 487	37 579	37 862	G
1 016	1 014	1 032	1 029	1 031	1 044	1 053	1 065	1 059	45
2 162	2 148	2 149	2 121	2 116	2 104	2 125	2 158	2 141	46
33 940	33 742	33 974	34 447	34 679	34 292	34 309	34 356	34 662	47
5 595	5 687	5 685	5 688	5 726	5 695	5 722	5 819	5 759	H
8 553	8 557	9 046	9 082	8 815	8 742	9 131	9 111	8 891	I
1 149	1 158	1 180	1 181	1 224	1 208	1 210	1 250	1 287	J
340	332	327	337	354	346	357	351	363	58-60
73	73	71	63	64	59	61	70	71	61
736	753	782	781	806	803	792	829	853	62-63
4 310	4 270	4 272	4 341	4 357	4 338	4 319	4 394	4 398	K
3 160	3 130	3 126	3 172	3 183	3 140	3 116	3 175	3 179	64
1 150	1 140	1 146	1 169	1 174	1 198	1 203	1 219	1 219	65-66
1 301	1 295	1 294	1 342	1 359	1 363	1 379	1 395	1 384	L
25 099	25 024	25 347	25 740	25 563	25 538	25 575	25 607	25 460	M-N
6 597	6 723	7 024	7 351	7 387	7 340	7 393	7 282	7 333	M
5 333	5 469	5 721	6 024	6 057	6 019	6 069	5 915	5 950	69-71
688	680	724	729	739	732	741	773	779	72
576	574	579	598	591	589	583	594	604	73-75
18 502	18 301	18 323	18 389	18 176	18 198	18 182	18 325	18 127	N
1 853	1 756	1 713	1 714	1 556	1 466	1 482	1 574	1 574	78.2, 78.3
87 995	88 223	88 222	89 413	89 598	89 359	89 695	91 587	91 816	O-Q
19 989	19 920	19 965	20 454	20 354	20 120	20 003	20 529	20 390	O
15 546	15 517	15 580	15 849	15 766	15 604	15 538	15 859	15 758	84.1
12 399	12 456	12 254	12 337	12 928	12 216	12 326	12 593	12 714	P
55 607	55 847	56 003	56 622	56 316	57 023	57 366	58 465	58 712	Q
23 976	23 941	24 002	24 301	24 465	24 557	24 643	25 217	25 229	86
31 631	31 906	32 001	32 321	31 851	32 466	32 723	33 248	33 483	87-88
10 271	10 283	10 262	10 447	10 408	10 341	10 433	10 534	10 574	R-U
1 319	1 345	1 395	1 408	1 383	1 369	1 424	1 413	1 411	R
8 751	8 737	8 666	8 831	8 817	8 762	8 794	8 902	8 944	S
198	198	198	T
3	3	3	U
194 289	194 251	195 463	197 787	197 741	196 897	197 840	200 369	200 392	

8. Sozialversicherungspflichtig Beschäftigte in Sachsen-Anhalt vom

Stichtag		Be- schäftigte insgesamt	Davon im Alter von ... bis unter ... Jahren				
			unter 20	20 bis 25	25 bis 30	30 bis 35	35 bis 40
Insgesamt							
2016	31.12.	857 348	20 748	40 324	85 281	94 426	91 993
2017	31.03.	856 626	18 688	40 192	83 952	95 448	93 260
	30.06.	862 674	16 684	40 554	82 734	96 937	94 577
	30.09.	874 361	23 183	41 965	81 498	98 317	95 823
	31.12.	865 932	21 604	41 732	78 909	98 037	95 924
2018	31.03.	862 728	19 527	41 810	76 628	98 793	96 670
	30.06.	866 997	17 428	42 408	75 072	100 084	98 034
	30.09.	877 356	24 181	44 214	73 532	101 014	99 287
	31.12.	869 348	22 291	44 531	70 912	100 848	99 097
2019	31.03.	865 222	20 150	44 562	68 899	101 317	99 889
	30.06.	866 834	17 980	45 083	66 909	102 170	100 938
	30.09.	877 615	24 667	47 094	65 078	103 148	101 696
	31.12.	868 761	22 696	47 222	62 483	102 432	101 468
darunter: weiblich							
2016	31.12.	411 158	7 967	17 561	39 558	43 257	42 479
2017	31.03.	409 891	7 122	17 355	38 854	43 662	42 989
	30.06.	411 084	6 321	17 259	38 021	44 104	43 379
	30.09.	415 887	8 877	17 914	37 336	44 970	43 851
	31.12.	414 087	8 208	17 833	36 328	45 227	44 169
2018	31.03.	411 882	7 321	17 758	35 229	45 621	44 376
	30.06.	412 108	6 477	17 831	34 258	46 032	44 728
	30.09.	416 404	9 061	18 694	33 490	46 680	45 367
	31.12.	414 502	8 340	18 864	32 500	46 880	45 447
2019	31.03.	411 743	7 512	18 775	31 434	47 053	45 751
	30.06.	411 497	6 630	18 808	30 423	47 255	46 244
	30.09.	415 924	9 284	19 800	29 594	47 761	46 807
	31.12.	413 921	8 686	19 985	28 519	47 734	46 907

31.12.2016 bis 31.12.2019 nach Altersgruppen (Wohnortprinzip)

Davon im Alter von ... bis unter ... Jahren						Stichtag
40 bis 45	45 bis 50	50 bis 55	55 bis 60	60 bis 65	65 und mehr	
Insgesamt						
79 566	114 329	133 561	119 337	72 357	5 426	31.12. 2016
78 743	114 102	133 836	120 791	72 204	5 410	31.03. 2017
79 257	114 082	134 167	123 153	74 767	5 762	30.06.
80 366	112 891	133 813	124 824	75 511	6 170	30.09.
80 484	109 853	131 904	124 920	76 201	6 364	31.12.
81 277	108 219	131 160	126 058	76 324	6 262	31.03. 2018
82 773	107 329	131 039	128 088	78 132	6 610	30.06.
83 702	105 943	130 102	129 640	78 752	6 989	30.09.
83 927	103 698	127 660	129 741	79 334	7 309	31.12.
84 865	102 034	126 506	130 856	78 914	7 230	31.03. 2019
86 150	100 949	126 247	132 329	80 424	7 655	30.06.
87 812	99 401	125 610	133 105	82 019	7 985	30.09.
88 519	96 897	123 783	132 701	82 326	8 234	31.12.
darunter: weiblich						
37 616	56 278	67 341	60 635	36 773	1 693	31.12. 2016
37 085	55 845	67 353	61 272	36 601	1 753	31.03. 2017
37 107	55 592	67 272	62 210	37 882	1 937	30.06.
37 639	54 915	66 985	63 014	38 265	2 121	30.09.
37 919	53 680	66 236	63 332	38 903	2 252	31.12.
38 190	52 738	65 696	63 896	38 896	2 161	31.03. 2018
38 725	51 955	65 311	64 709	39 781	2 301	30.06.
39 313	51 139	64 840	65 453	39 917	2 450	30.09.
39 516	50 226	63 854	65 695	40 555	2 625	31.12.
39 879	49 310	62 992	66 204	40 220	2 613	31.03. 2019
40 305	48 556	62 756	66 789	40 981	2 750	30.06.
41 075	47 640	62 402	67 085	41 634	2 842	30.09.
41 619	46 684	61 720	67 180	41 907	2 980	31.12.

9. Sozialversicherungspflichtig Beschäftigte in Sachsen-Anhalt

9.1 Sozialversicherungspflichtig Beschäftigte in Sachsen-Anhalt

Kreisfreie Stadt							
Landkreis	31.12.	31.03.	30.06.	30.09.	31.12.	31.03.	30.06.
Land	2016	2017	2017	2017	2017	2018	2018
Dessau-Roßlau, Stadt	30 159	30 042	30 206	30 514	30 355	30 200	30 295
Halle (Saale), Stadt	84 554	84 515	84 975	86 260	85 964	85 974	86 457
Magdeburg, Landeshauptstadt	90 272	90 308	91 149	92 575	92 345	92 217	92 844
Altmarkkreis Salzwedel	35 595	35 561	35 629	36 116	35 641	35 562	35 567
Anhalt-Bitterfeld	62 343	62 069	62 495	63 217	62 513	62 074	62 210
Börde	73 991	73 888	74 238	75 163	74 496	74 093	74 217
Burgenlandkreis	71 169	71 231	71 986	72 996	72 322	72 112	72 420
Harz	84 443	84 101	84 771	85 930	84 854	84 353	85 005
Jerichower Land	35 485	35 588	35 787	36 201	35 660	35 588	35 892
Mansfeld-Südharz	50 155	50 168	50 578	51 186	50 386	50 148	50 403
Saalekreis	76 160	76 067	76 442	77 477	76 814	76 507	76 783
Salzlandkreis	71 635	71 812	72 190	73 302	72 525	72 189	72 458
Stendal	41 888	41 760	41 994	42 573	41 972	41 773	41 894
Wittenberg	49 499	49 516	50 234	50 851	50 085	49 938	50 552
Sachsen-Anhalt	857 348	856 626	862 674	874 361	865 932	862 728	866 997

vom 31.12.2016 bis 31.12.2019 nach Kreisen (Wohnortprinzip)

vom 31.12.2016 bis 31.12.2019 nach Kreisen (Wohnortprinzip)

- Insgesamt -

30.09. 2018	31.12. 2018	31.03. 2019	30.06. 2019	30.09. 2019	31.12. 2019	Kreisfreie Stadt Landkreis Land
30 523	30 229	30 120	30 079	30 432	30 232	Dessau-Roßlau, Stadt
87 844	87 441	87 043	87 170	88 514	88 289	Halle (Saale), Stadt
94 101	93 818	93 499	93 708	94 763	94 376	Magdeburg, Landeshauptstadt
35 975	35 415	35 292	35 297	35 731	35 185	Altmarkkreis Salzwedel
62 905	62 095	61 495	61 469	62 109	61 380	Anhalt-Bitterfeld
75 045	74 213	73 793	73 639	74 491	73 619	Börde
73 353	72 705	72 653	72 645	73 689	72 916	Burgenlandkreis
85 862	84 649	84 032	84 459	85 399	84 287	Harz
36 319	35 772	35 792	35 888	36 293	35 786	Jerichower Land
51 080	50 208	49 889	50 105	50 575	49 884	Mansfeld-Südharz
77 742	77 082	76 544	76 706	77 865	77 305	Saalekreis
73 298	72 415	72 061	72 219	73 109	72 377	Salzlandkreis
42 150	42 763	42 558	42 749	43 294	42 703	Stendal
51 159	50 543	50 451	50 701	51 351	50 422	Wittenberg
877 356	869 348	865 222	866 834	877 615	868 761	Sachsen-Anhalt

9.2 Sozialversicherungspflichtig Beschäftigte in Sachsen-Anhalt

Kreisfreie Stadt	31.12.	31.03.	30.06.	30.09.	31.12.	31.03.	30.06.
Landkreis	2016	2017	2017	2017	2017	2018	2018
Land							
Dessau-Roßlau, Stadt	15 298	15 253	15 387	15 549	15 449	15 390	15 511
Halle (Saale), Stadt	43 039	43 109	43 581	44 413	44 114	44 267	44 772
Magdeburg, Landeshauptstadt	46 328	46 478	47 177	48 118	47 857	47 879	48 479
Altmarkkreis Salzwedel	19 015	19 038	19 145	19 426	19 077	19 003	19 075
Anhalt-Bitterfeld	32 663	32 553	32 884	33 300	32 763	32 612	32 795
Börde	38 546	38 544	38 903	39 438	38 898	38 697	38 910
Burgenlandkreis	38 178	38 263	38 762	39 347	38 811	38 732	39 002
Harz	43 790	43 745	44 190	44 822	43 983	43 819	44 331
Jerichower Land	18 367	18 461	18 609	18 837	18 493	18 438	18 688
Mansfeld-Südharz	26 410	26 474	26 783	27 132	26 530	26 451	26 669
Saalekreis	39 317	39 382	39 696	40 309	39 787	39 733	39 978
Salzlandkreis	37 742	37 896	38 285	38 888	38 224	38 091	38 360
Stendal	21 799	21 782	21 973	22 367	21 836	21 771	21 925
Wittenberg	25 698	25 757	26 215	26 528	26 023	25 963	26 394
Sachsen-Anhalt	446 190	446 735	451 590	458 474	451 845	450 846	454 889

vom 31.12.2016 bis 31.12.2019 nach Kreisen (Wohnortprinzip)

- Männer -

30.09. 2018	31.12. 2018	31.03. 2019	30.06. 2019	30.09. 2019	31.12. 2019	Kreisfreie Stadt Landkreis Land
15 657	15 437	15 385	15 395	15 594	15 414	Dessau-Roßlau, Stadt
45 601	45 313	45 218	45 424	46 237	46 019	Halle (Saale), Stadt
49 237	49 069	48 985	49 213	49 838	49 504	Magdeburg, Landeshauptstadt
19 266	18 893	18 844	18 878	19 136	18 716	Altmarkkreis Salzwedel
33 238	32 600	32 335	32 417	32 842	32 249	Anhalt-Bitterfeld
39 400	38 734	38 578	38 562	39 091	38 440	Börde
39 509	39 056	39 148	39 195	39 800	39 176	Burgenlandkreis
44 784	43 909	43 729	44 047	44 583	43 781	Harz
18 947	18 574	18 592	18 664	18 944	18 582	Jerichower Land
27 072	26 495	26 299	26 458	26 705	26 169	Mansfeld-Südharz
40 510	39 963	39 753	39 985	40 673	40 208	Saalekreis
38 860	38 250	38 128	38 250	38 694	38 126	Salzlandkreis
22 101	22 188	22 129	22 286	22 645	22 161	Stendal
26 770	26 365	26 356	26 563	26 909	26 295	Wittenberg
460 952	454 846	453 479	455 337	461 691	454 840	Sachsen-Anhalt

9.3 Sozialversicherungspflichtig Beschäftigte in Sachsen-Anhalt

Kreisfreie Stadt	31.12.	31.03.	30.06.	30.09.	31.12.	31.03.	30.06.
Landkreis	2016	2017	2017	2017	2017	2018	2018
Land							
Dessau-Roßlau, Stadt	14 861	14 789	14 819	14 965	14 906	14 810	14 784
Halle (Saale), Stadt	41 515	41 406	41 394	41 847	41 850	41 707	41 685
Magdeburg, Landeshauptstadt	43 944	43 830	43 972	44 457	44 488	44 338	44 365
Altmarkkreis Salzwedel	16 580	16 523	16 484	16 690	16 564	16 559	16 492
Anhalt-Bitterfeld	29 680	29 516	29 611	29 917	29 750	29 462	29 415
Börde	35 445	35 344	35 335	35 725	35 598	35 396	35 307
Burgenlandkreis	32 991	32 968	33 224	33 649	33 511	33 380	33 418
Harz	40 653	40 356	40 581	41 108	40 871	40 534	40 674
Jerichower Land	17 118	17 127	17 178	17 364	17 167	17 150	17 204
Mansfeld-Südharz	23 745	23 694	23 795	24 054	23 856	23 697	23 734
Saalekreis	36 843	36 685	36 746	37 168	37 027	36 774	36 805
Salzlandkreis	33 893	33 916	33 905	34 414	34 301	34 098	34 098
Stendal	20 089	19 978	20 021	20 206	20 136	20 002	19 969
Wittenberg	23 801	23 759	24 019	24 323	24 062	23 975	24 158
Sachsen-Anhalt	411 158	409 891	411 084	415 887	414 087	411 882	412 108

vom 31.12.2016 bis 31.12.2019 nach Kreisen (Wohnortprinzip)

- Frauen -

30.09. 2018	31.12. 2018	31.03. 2019	30.06. 2019	30.09. 2019	31.12. 2019	Kreisfreie Stadt Landkreis Land
14 866	14 792	14 735	14 684	14 838	14 818	Dessau-Roßlau, Stadt
42 243	42 128	41 825	41 746	42 277	42 270	Halle (Saale), Stadt
44 864	44 749	44 514	44 495	44 925	44 872	Magdeburg, Landeshauptstadt
16 709	16 522	16 448	16 419	16 595	16 469	Altmarkkreis Salzwedel
29 667	29 495	29 160	29 052	29 267	29 131	Anhalt-Bitterfeld
35 645	35 479	35 215	35 077	35 400	35 179	Börde
33 844	33 649	33 505	33 450	33 889	33 740	Burgenlandkreis
41 078	40 740	40 303	40 412	40 816	40 506	Harz
17 372	17 198	17 200	17 224	17 349	17 204	Jerichower Land
24 008	23 713	23 590	23 647	23 870	23 715	Mansfeld-Südharz
37 232	37 119	36 791	36 721	37 192	37 097	Saalekreis
34 438	34 165	33 933	33 969	34 415	34 251	Salzlandkreis
20 049	20 575	20 429	20 463	20 649	20 542	Stendal
24 389	24 178	24 095	24 138	24 442	24 127	Wittenberg
416 404	414 502	411 743	411 497	415 924	413 921	Sachsen-Anhalt

10. Sozialversicherungspflichtig Beschäftigte in Sachsen-Anhalt vom

10.1 Sozialversicherungspflichtig Beschäftigte in Sachsen-Anhalt

- Land- und

Kreisfreie Stadt	31.12.	31.03.	30.06.	30.09.	31.12.	31.03.	30.06.
Landkreis	2016	2017	2017	2017	2017	2018	2018
Land							
Dessau-Roßlau, Stadt	199	210	211	218	207	200	202
Halle (Saale), Stadt	119	124	125	125	114	117	127
Magdeburg, Landeshauptstadt	114	117	128	120	107	116	123
Altmarkkreis Salzwedel	1 493	1 560	1 556	1 558	1 497	1 539	1 542
Anhalt-Bitterfeld	1 166	1 173	1 213	1 218	1 126	1 090	1 168
Börde	1 598	1 639	1 663	1 695	1 563	1 611	1 666
Burgenlandkreis	1 205	1 244	1 270	1 275	1 210	1 237	1 249
Harz	1 306	1 419	1 463	1 472	1 306	1 392	1 437
Jerichower Land	1 105	1 124	1 131	1 141	1 064	1 088	1 103
Mansfeld-Südharz	934	961	968	974	939	954	974
Saalekreis	1 207	1 207	1 214	1 217	1 155	1 160	1 158
Salzlandkreis	1 108	1 111	1 123	1 173	1 122	1 126	1 128
Stendal	1 708	1 764	1 759	1 772	1 674	1 699	1 710
Wittenberg	1 311	1 353	1 374	1 343	1 275	1 317	1 374
Sachsen-Anhalt	14 573	15 006	15 198	15 301	14 359	14 646	14 961

31.12.2016 bis 31.12.2019 nach Kreisen und Wirtschaftsabschnitten (Wohnortprinzip)

vom 31.12.2016 bis 31.12.2019 nach Kreisen (Wohnortprinzip)

Forstwirtschaft, Fischerei -

30.09. 2018	31.12. 2018	31.03. 2019	30.06. 2019	30.09. 2019	31.12. 2019	Kreisfreie Stadt Landkreis Land
195	185	192	193	192	185	Dessau-Roßlau, Stadt
134	123	121	127	140	131	Halle (Saale), Stadt
113	99	110	116	124	108	Magdeburg, Landeshauptstadt
1 535	1 443	1 507	1 503	1 516	1 437	Altmarkkreis Salzwedel
1 150	1 049	1 066	1 100	1 104	1 030	Anhalt-Bitterfeld
1 677	1 559	1 622	1 616	1 633	1 519	Börde
1 300	1 257	1 309	1 320	1 293	1 237	Burgenlandkreis
1 435	1 265	1 341	1 388	1 383	1 249	Harz
1 089	1 028	1 073	1 069	1 080	1 010	Jerichower Land
976	917	925	943	958	922	Mansfeld-Südharz
1 155	1 085	1 103	1 118	1 129	1 051	Saalekreis
1 192	1 123	1 131	1 136	1 156	1 113	Salzlandkreis
1 691	1 682	1 743	1 733	1 726	1 636	Stendal
1 338	1 257	1 316	1 335	1 368	1 239	Wittenberg
14 980	14 072	14 559	14 697	14 802	13 867	Sachsen-Anhalt

10.2 Sozialversicherungspflichtig Beschäftigte in Sachsen-Anhalt

- Produzierendes

Kreisfreie Stadt	31.12.	31.03.	30.06.	30.09.	31.12.	31.03.	30.06.
Landkreis	2016	2017	2017	2017	2017	2018	2018
Land							
Dessau-Roßlau, Stadt	8 406	8 374	8 367	8 474	8 405	8 382	8 462
Halle (Saale), Stadt	14 590	14 610	14 637	14 926	14 644	14 753	14 875
Magdeburg, Landeshauptstadt	18 611	18 657	18 805	19 156	18 865	18 842	19 026
Altmarkkreis Salzwedel	11 754	11 819	11 876	12 042	11 913	11 886	11 942
Anhalt-Bitterfeld	20 609	20 457	20 517	20 705	20 408	20 337	20 410
Börde	22 873	22 859	22 988	23 313	23 092	22 913	23 031
Burgenlandkreis	23 775	23 849	24 159	24 490	24 167	24 192	24 290
Harz	26 621	26 439	26 644	26 977	26 569	26 468	26 707
Jerichower Land	10 625	10 744	10 845	10 934	10 715	10 721	10 876
Mansfeld-Südharz	15 630	15 445	15 547	15 791	15 566	15 689	15 900
Saalekreis	21 379	21 292	21 351	21 669	21 372	21 385	21 487
Salzlandkreis	22 477	22 568	22 767	23 063	22 719	22 690	22 787
Stendal	11 203	11 230	11 332	11 584	11 309	11 389	11 507
Wittenberg	16 586	16 497	16 606	16 847	16 642	16 705	16 829
Sachsen-Anhalt	245 139	244 840	246 441	249 971	246 386	246 352	248 129

vom 31.12.2016 bis 31.12.2019 nach Kreisen (Wohnortprinzip)

Gewerbe -

30.09. 2018	31.12. 2018	31.03. 2019	30.06. 2019	30.09. 2019	31.12. 2019	Kreisfreie Stadt Landkreis Land
8 525	8 473	8 512	8 520	8 550	8 588	Dessau-Roßlau, Stadt
15 023	14 762	14 789	14 818	15 041	14 763	Halle (Saale), Stadt
19 294	19 084	18 975	18 902	19 162	18 962	Magdeburg, Landeshauptstadt
12 030	11 763	11 720	11 727	11 865	11 610	Altmarkkreis Salzwedel
20 717	20 475	20 279	20 264	20 469	20 212	Anhalt-Bitterfeld
23 258	22 824	22 680	22 641	22 901	22 614	Börde
24 590	24 391	24 494	24 479	24 880	24 561	Burgenlandkreis
27 030	26 721	26 638	26 657	26 864	26 374	Harz
11 025	10 865	10 890	10 915	11 038	10 809	Jerichower Land
16 125	15 823	15 820	15 911	16 018	15 691	Mansfeld-Südharz
21 762	21 450	21 388	21 430	21 753	21 496	Saalekreis
22 993	22 755	22 683	22 680	22 976	22 622	Salzlandkreis
11 615	11 728	11 676	11 752	11 909	11 661	Stendal
17 221	17 178	17 178	17 233	17 416	17 192	Wittenberg
251 208	248 292	247 722	247 929	250 842	247 155	Sachsen-Anhalt

10.3 Sozialversicherungspflichtig Beschäftigte in Sachsen-Anhalt

- Handel, Verkehr und

Kreisfreie Stadt	31.12.	31.03.	30.06.	30.09.	31.12.	31.03.	30.06.
Landkreis	2016	2017	2017	2017	2017	2018	2018
Land							
Dessau-Roßlau, Stadt	6 051	5 977	5 950	6 077	6 071	6 085	6 117
Halle (Saale), Stadt	18 162	18 034	18 044	18 478	18 766	18 768	19 059
Magdeburg, Landeshauptstadt	18 853	18 689	18 800	19 237	19 166	19 114	19 400
Altmarkkreis Salzwedel	7 324	7 210	7 249	7 330	7 237	7 242	7 196
Anhalt-Bitterfeld	13 373	13 319	13 175	13 501	13 486	13 382	13 459
Börde	17 863	17 843	17 887	18 163	18 044	18 055	18 005
Burgenlandkreis	15 900	15 858	15 850	16 162	16 117	16 069	16 163
Harz	19 088	18 824	19 015	19 395	19 202	19 019	19 223
Jerichower Land	7 183	7 215	7 263	7 383	7 307	7 251	7 334
Mansfeld-Südharz	11 127	11 094	10 975	11 348	11 199	11 143	11 171
Saalekreis	18 167	18 198	18 103	18 447	18 509	18 470	18 532
Salzlandkreis	15 041	14 989	15 010	15 275	15 170	15 129	15 270
Stendal	8 983	8 834	8 956	9 021	8 886	8 839	8 900
Wittenberg	10 153	10 163	10 201	10 408	10 331	10 231	10 485
Sachsen-Anhalt	187 268	186 247	186 478	190 225	189 491	188 797	190 314

vom 31.12.2016 bis 31.12.2019 nach Kreisen (Wohnortprinzip)

Lagerrei, Gastgewerbe -

30.09. 2018	31.12. 2018	31.03. 2019	30.06. 2019	30.09. 2019	31.12. 2019	Kreisfreie Stadt Landkreis Land
6 191	6 126	6 059	6 038	6 104	5 961	Dessau-Roßlau, Stadt
19 973	20 086	19 928	19 998	20 271	20 490	Halle (Saale), Stadt
19 993	20 217	20 023	20 003	20 028	20 037	Magdeburg, Landeshauptstadt
7 298	7 240	7 207	7 131	7 252	7 210	Altmarkkreis Salzwedel
13 738	13 603	13 495	13 515	13 693	13 541	Anhalt-Bitterfeld
18 242	18 160	17 981	17 906	18 075	17 860	Börde
16 407	16 236	16 165	16 195	16 470	16 378	Burgenlandkreis
19 327	19 157	18 828	19 057	19 279	19 014	Harz
7 440	7 304	7 245	7 258	7 346	7 262	Jerichower Land
11 349	11 270	11 142	11 207	11 315	11 176	Mansfeld-Südharz
18 995	19 053	18 883	18 941	19 255	19 311	Saalekreis
15 495	15 253	15 217	15 236	15 465	15 299	Salzlandkreis
9 017	9 128	9 001	9 112	9 295	9 181	Stendal
10 577	10 407	10 342	10 438	10 548	10 253	Wittenberg
194 042	193 240	191 516	192 035	194 396	192 973	Sachsen-Anhalt

10.4 Sozialversicherungspflichtig Beschäftigte in Sachsen-Anhalt

- Sonstige

Kreisfreie Stadt	31.12.	31.03.	30.06.	30.09.	31.12.	31.03.	30.06.
Landkreis	2016	2017	2017	2017	2017	2018	2018
Land							
Dessau-Roßlau, Stadt	15 503	15 481	15 676	15 744	15 672	15 532	15 514
Halle (Saale), Stadt	51 682	51 730	52 155	52 725	52 439	52 332	52 389
Magdeburg, Landeshauptstadt	52 692	52 842	53 412	54 061	54 205	54 138	54 294
Altmarkkreis Salzwedel	15 024	14 970	14 948	15 186	14 994	14 895	14 886
Anhalt-Bitterfeld	27 195	27 116	27 587	27 792	27 493	27 265	27 139
Börde	31 657	31 546	31 700	31 991	31 794	31 514	31 512
Burgenlandkreis	30 288	30 279	30 703	31 068	30 828	30 607	30 716
Harz	37 426	37 419	37 648	38 084	37 775	37 474	37 635
Jerichower Land	16 572	16 505	16 547	16 743	16 574	16 527	16 574
Mansfeld-Südharz	22 463	22 666	23 087	23 073	22 675	22 354	22 358
Saalekreis	35 406	35 347	35 746	36 137	35 777	35 486	35 602
Salzlandkreis	33 006	33 142	33 285	33 788	33 513	33 244	33 271
Stendal	19 994	19 930	19 944	20 194	20 103	19 846	19 777
Wittenberg	21 449	21 501	22 053	22 252	21 837	21 683	21 861
Sachsen-Anhalt	410 357	410 474	414 491	418 838	415 679	412 897	413 528

vom 31.12.2016 bis 31.12.2019 nach Kreisen (Wohnortprinzip)

Dienstleistungen -

30.09. 2018	31.12. 2018	31.03. 2019	30.06. 2019	30.09. 2019	31.12. 2019	Kreisfreie Stadt Landkreis Land
15 608	15 445	15 356	15 325	15 586	15 497	Dessau-Roßlau, Stadt
52 704	52 466	52 196	52 220	53 054	52 899	Halle (Saale), Stadt
54 691	54 416	54 386	54 685	55 443	55 265	Magdeburg, Landeshauptstadt
15 112	14 969	14 858	14 935	15 094	14 927	Altmarkkreis Salzwedel
27 276	26 967	26 654	26 588	26 841	26 593	Anhalt-Bitterfeld
31 866	31 670	31 500	31 475	31 869	31 623	Börde
31 056	30 821	30 685	30 648	31 044	30 737	Burgenlandkreis
38 069	37 505	37 223	37 354	37 869	37 647	Harz
16 761	16 575	16 584	16 639	16 819	16 704	Jerichower Land
22 628	22 134	22 001	22 044	22 283	22 095	Mansfeld-Südharz
35 829	35 492	35 164	35 211	35 726	35 442	Saalekreis
33 611	33 277	33 025	33 167	33 512	33 341	Salzlandkreis
19 827	20 225	20 137	20 152	20 364	20 225	Stendal
22 020	21 700	21 613	21 694	22 018	21 736	Wittenberg
417 058	413 662	411 382	412 137	417 522	414 731	Sachsen-Anhalt

Veröffentlichungen im Statistischen Landesamt Sachsen-Anhalt

Im Monat August 2020 erschienen

Bestell-Nr.	Kennziffer/Periodizität	Titel	Preis Print (in EUR)
1 Z 0 03	Z	Statistisches Monatsheft 08/2020	5,50
3 A 6 04	A VI j/18	Erwerbstätige am Arbeitsort und Standard-Arbeitsvolumen nach Kreisen 1991 - 2018 Revidierte Ergebnisse Jahresdurchschnittsberechnungen bezogen auf den Stand der Bundesrechnung August 2019	10,50
3 E 1 02	E I m-5/2020	Tätige Personen, Umsatz im Verarbeitenden Gewerbe sowie im Bergbau und der Gewinnung von Steinen und Erden Mai 2020: vorläufige Ergebnisse Betriebe mit 50 und mehr tätigen Personen	5,00
3 E 1 09	E I vj-01/2020	Produktion ausgewählter Erzeugnisse I. Quartal 2020	2,50
3 E 2 01	E II m-4/2020	Umsatz, Tätige Personen, Auftragsingang und Auftragsbestand im Baugewerbe Mai 2020	2,50
3 G 1 01	G I m-5/2020	Entwicklung von Umsatz und Beschäftigten im Einzelhandel vorläufige Ergebnisse Mai 2020	2,00
3 G 1 03	G I m-4/2020	Entwicklung von Umsatz und Beschäftigten im Kraftfahrzeughandel vorläufige Ergebnisse April 2020	2,00
3 G 3 01	G III j/18	Aus- und Einfuhr Jahr 2018	6,00
3 G 4 01	G IV m-5/2020	Gäste und Übernachtungen im Reiseverkehr, Beherbergungskapazität Mai 2020, Januar bis Mai 2020: vorläufige Ergebnisse	6,00
3 G 4 02	G IV m-5/2020	Entwicklung von Umsatz und Beschäftigten im Gastgewerbe vorläufige Ergebnisse Mai 2020	2,00
3 K 3 01	K III j/19	Schwerbehinderte Menschen Jahr 2019	2,50
3 M 1 02	M I vj-2/2020	Preisindizes für Bauwerke Mai 2020	3,00
3 P 1 03	PI j/17	Bruttoanlageinvestitionen 1991 - 2017: bezogen auf den Stand der Bundesrechnung August 2019	4,00

Alle Veröffentlichungen stehen kostenfrei als PDF-Datei zum Download unter <https://statistik.sachsen-anhalt.de> zur Verfügung. Bei einer Bestellung ersetzen Sie bitte die erste Stelle der Bestellnummer durch eine „6“.



Bestellnummer: 3A602

<https://statistik.sachsen-anhalt.de>



A VI
j/19