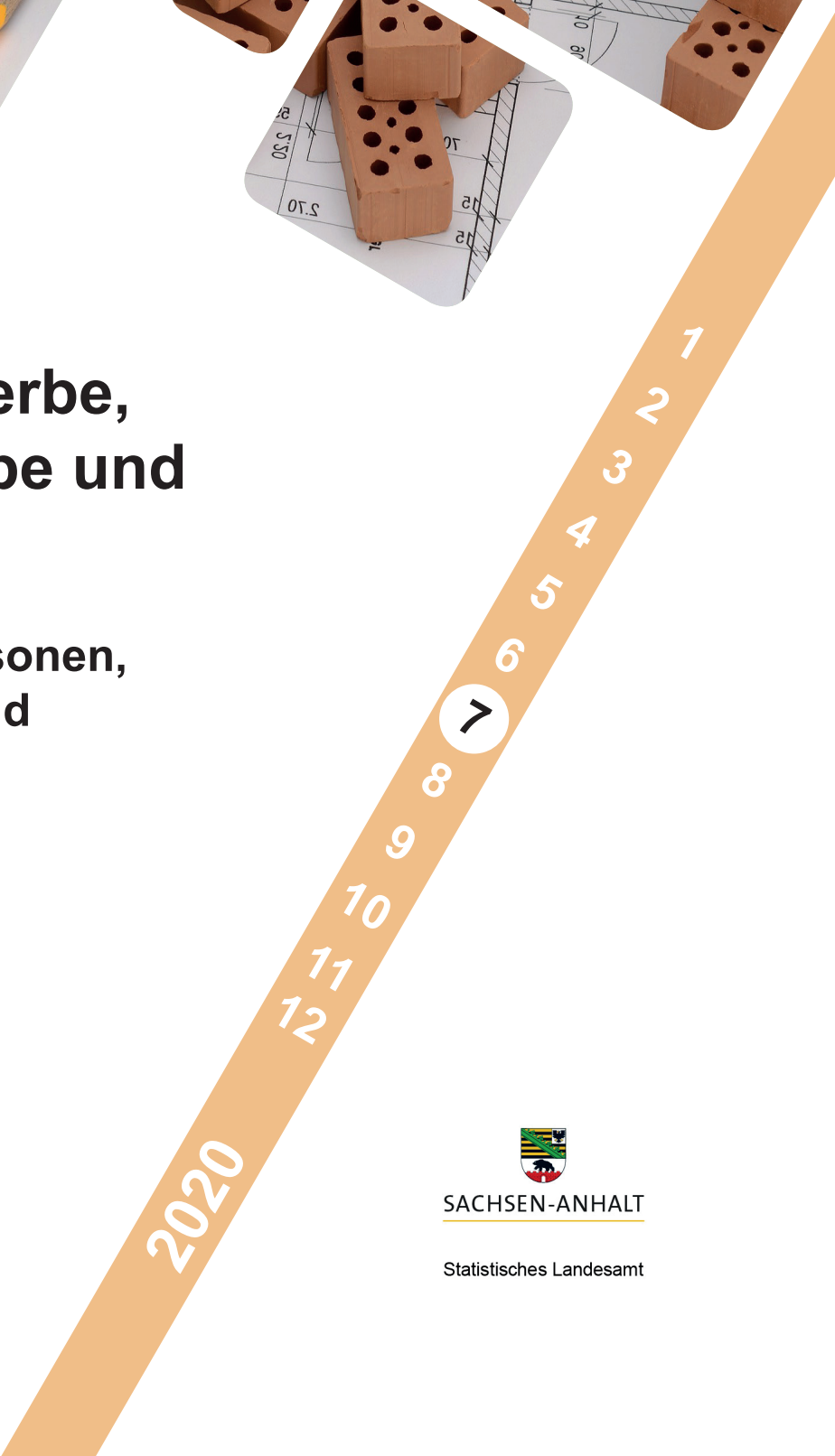




# Bauhauptgewerbe, Ausbaugewerbe und Bauträger

Umsatz, Tätige Personen,  
Auftragseingang und  
Auftragsbestand  
im Baugewerbe

Juli 2020



## **Herausgabemonat Oktober 2020**

### **Inhaltliche Verantwortung:**

Dezernat Verarbeitendes Gewerbe, Handwerk, Bau, Energie  
Herr Dr. Lehmann                      Telefon: 0345 2318-305

### **Pressesprecherin/Dezernatsleiterin Öffentlichkeitsarbeit:**

Frau Richter-Grünwald              Telefon: 0345 2318-702

### **Informations- und Auskunftsdienst:**

Frau Hannemann                      Telefon: 0345 2318-777  
Frau Heyl                              Telefon: 0345 2318-716  
Frau Booch                             Telefon: 0345 2318-715  
  Telefax: 0345 2318-913  
E-Mail: [info@stala.mi.sachsen-anhalt.de](mailto:info@stala.mi.sachsen-anhalt.de)  
Internet: <https://statistik.sachsen-anhalt.de>  
Twitter: @StatistikLSA

**Vertrieb:**                              Telefon: 0345 2318-718  
E-Mail: [shop@stala.mi.sachsen-anhalt.de](mailto:shop@stala.mi.sachsen-anhalt.de)

**Bibliothek und  
Besucherdienst:**                      Merseburger Straße 2  
Montag - Freitag: 8.00 Uhr - 12.00 Uhr  
Telefon: 0345 2318-714  
E-Mail: [bibliothek@stala.mi.sachsen-anhalt.de](mailto:bibliothek@stala.mi.sachsen-anhalt.de)

**Schriftliche  
Bestellungen an:**                      Statistisches Landesamt Sachsen-Anhalt  
Öffentlichkeitsarbeit  
Postfach 20 11 56  
06012 Halle (Saale)

**Herausgeber:**                        Statistisches Landesamt Sachsen-Anhalt

©                      Statistisches Landesamt Sachsen-Anhalt, Halle (Saale) 2020  
Auszugsweise Vervielfältigung und Verbreitung mit Quellenangabe gestattet.

**Bezug:**                                  Preis: 2,50 Euro - Bestell-Nr.: 3E201  
kostenfrei als PDF-Datei verfügbar - Bestell-Nr.: 6E201

**Foto:**                                      Pixabay.com/annca

## Inhaltsverzeichnis

	Seite
Vorbemerkungen	3
Grafiken	5
1. Bauhauptgewerbe	6
1.1 Betriebe, Tätige Personen, Entgelte, geleistete Arbeitsstunden sowie baugewerblicher Umsatz (Betriebe mit 20 und mehr tätigen Personen)	6
1.2 Betriebe, Tätige Personen, Entgelte, geleistete Arbeitsstunden sowie baugewerblicher Umsatz nach Wirtschaftszweigen im Berichtszeitraum Januar bis Juli 2020	7
1.3 Betriebe, Tätige Personen, Entgelte, geleistete Arbeitsstunden sowie baugewerblicher Umsatz nach Kreisen im Monat Juli 2020	8
1.4 Wertindex der Auftragseingänge (Jahr 2015 = 100)	9
1.5 Wertindex des Auftragsbestandes (Jahr 2015 = 100)	9
1.6 Wertindex der Auftragseingänge (Jahr 2015 = 100) - Fortschreibung -	10

## Vorbemerkungen

Im Monatsbericht für Betriebe im Bauhauptgewerbe (einschließlich Baunebengewerbe) bzw. im Vierteljahresbericht für Betriebe im Ausbaugewerbe (einschließlich Bauträger) werden die Ergebnisse der Betriebe im Baugewerbe erfasst. Es werden die Betriebe von Unternehmen des Bauhauptgewerbes mit im Allgemeinen 20 und mehr tätigen Personen sowie Betriebe anderer Wirtschaftsbereiche mit 20 und mehr tätigen Personen einbezogen. Für das Ausbaugewerbe hat sich die Berichtskreisuntergrenze mit dem Berichtsjahr 2018 geändert. Hier erfolgt vorerst eine Heranziehung von Betrieben mit 23 und mehr tätigen Personen. Die Meldung erfolgt für den Betrieb einschließlich der zugehörigen Argenteile.

Im Jahr 2008 wurde die Wirtschaftszweigklassifikation 2003 (WZ 2003) durch die neue WZ 2008 ersetzt. Für die Bauberichterstattungen gilt die neue Klassifikation ab dem Berichtsjahr 2009. Die Zuordnung der Betriebe zu Wirtschaftszweigen ist Grundlage zahlreicher Wirtschaftsdaten und ermöglicht Vergleiche auch auf internationaler Ebene. Deshalb muss diese Klassifikation in gewissen zeitlichen Abständen den geänderten wirtschaftlichen und gesellschaftlichen Verhältnissen angepasst werden. In der WZ 2008 hat sich die Gliederung des Baugewerbes deutlich geändert, außerdem sind die Bauträger dazugekommen. Die Begriffe Bauhauptgewerbe und Ausbaugewerbe sollen aber erhalten bleiben. Die Bauträger werden dem Ausbaugewerbe zugeordnet und separat ausgewiesen.

Zum **Bauhauptgewerbe** gehören wirtschaftliche Einheiten, deren Tätigkeit darin besteht, Hochbauten zu errichten (einschließlich Fertigteilbauten), Tiefbauarbeiten auszuführen oder bestimmte Spezialbauarbeiten vorzunehmen. Entsprechend der WZ 2008 werden dem Bauhauptgewerbe die Zweige

- 41.2 - Bau von Gebäuden,
  - 42.1 - Bau v. Straßen u. Bahnverkehrsstrecken,
  - 42.2 - Leitungstiefbau u. Kläranlagenbau,
  - 42.9 - Sonstiger Tiefbau,
  - 43.1 - Vorbereitende Baustellenarbeiten,
  - 43.9 - Sonstige spezialisierte Bautätigkeiten
- zugeordnet.

Das **Ausbaugewerbe und Bauträger** fasst verschiedene Wirtschaftszweige zusammen, die im Wesentlichen Einheiten enthalten, die überwiegend Ausbauarbeiten und entsprechende Reparatur- und Unterhaltungsarbeiten vornehmen. Es setzt sich aus den Zweigen:

- 41.1 - Erschließ. v. Grundstücken, Bauträger,
  - 43.2 - Bauinstallation,
  - 43.3 - Sonstiger Ausbau
- zusammen.

Durch diese Abgrenzung der Wirtschaftszweige bleiben die Bereiche Bauhauptgewerbe und Ausbaugewerbe in ihrer Gesamtheit vergleichbar.

Hinweis: Aus der Ergänzungserhebung im Bauhauptgewerbe vom Juni 2019 wurde der neue Auskunftspflichtigenkreis ab Januar 2020 für den Monatsbericht im Bauhauptgewerbe nach den bundesweit einheitlich geltenden methodischen Regelungen bestimmt. Für die Vierteljahreserhebung im Ausbaugewerbe und bei Bauträgern erfolgt die Berichtskreisänderung aufgrund der Jahreserhebung im Ausbaugewerbe (Betriebe von Unternehmen mit 10 und mehr tätigen Personen) vom Juni 2019 ebenfalls zum Jahreswechsel.

Es gelten folgende Definitionen:

### **Tätige Personen**

Als Tätige Personen gelten alle im Betrieb Beschäftigten, die in einem arbeitsrechtlichen Verhältnis zum Unternehmen bzw. Betrieb stehen, die im Unternehmen bzw. Betrieb tätigen Inhaber und Mitinhaber sowie die unbezahlt mithelfenden Familienangehörigen, soweit diese Familienangehörigen mindestens 55 Stunden im Monat im Unternehmen bzw. Betrieb tätig sind.

### **Entgelte**

Es wird die Summe der lohnsteuerpflichtigen Bruttobezüge (Bar- und Sachbezüge) angegeben. Dies versteht sich ohne Arbeitgeberanteile, ohne Beiträge zu Sozialkassen des Baugewerbes, ohne Winterbeschäftigungsumlage, ohne Aufwendungen für betriebliche Alters-, Invaliditäts- und Hinterbliebenenversorgung, ohne Vorruhestandsgelder und ohne Kurzarbeitergeld. Den Entgelten sind auch die Bezüge von Gesellschaftern, Vorstandsmitgliedern und anderen leitenden Kräften zuzurechnen, soweit sie steuerlich als Einkünfte aus nichtselbständiger Arbeit anzusehen sind.

### **Geleistete Arbeitsstunden**

Alle von Inhabern, Angestellten, Arbeitern und Auszubildenden auf Baustellen und Bauhöfen tatsächlich geleisteten (nicht die bezahlten) Arbeitsstunden ohne Stunden für Bürotätigkeit.

### **Umsatz (ohne Umsatzsteuer)**

Als Umsatz gelten die dem Finanzamt für die Umsatzsteuer zu meldenden steuerbaren Beträge für Bauleistungen im Bundesgebiet einschließlich eigener Subunternehmertätigkeit und der einbehaltenen Teilleistungen aus der Vergabe an Subunternehmer. Dazu zählen auch Anzahlungen für Teilleistungen oder Vorauszahlungen vor Ausführung der entsprechenden Lieferung oder Leistungen ab 5 000 Euro.

### **Abkürzungen**

MD = Monatsdurchschnitt  
 o. a. S. = ohne ausgeprägten Schwerpunkt  
 a. n. g. = anderweitig nicht genannt

### **Zeichenerklärung**

- = nichts vorhanden  
 . = Zahlenwert unbekannt oder geheim zu halten  
 x = Tabellenfach gesperrt, da Aussage nicht sinnvoll  
 0 = weniger als die Hälfte von 1 in der letzten besetzten Stelle, jedoch mehr als nichts

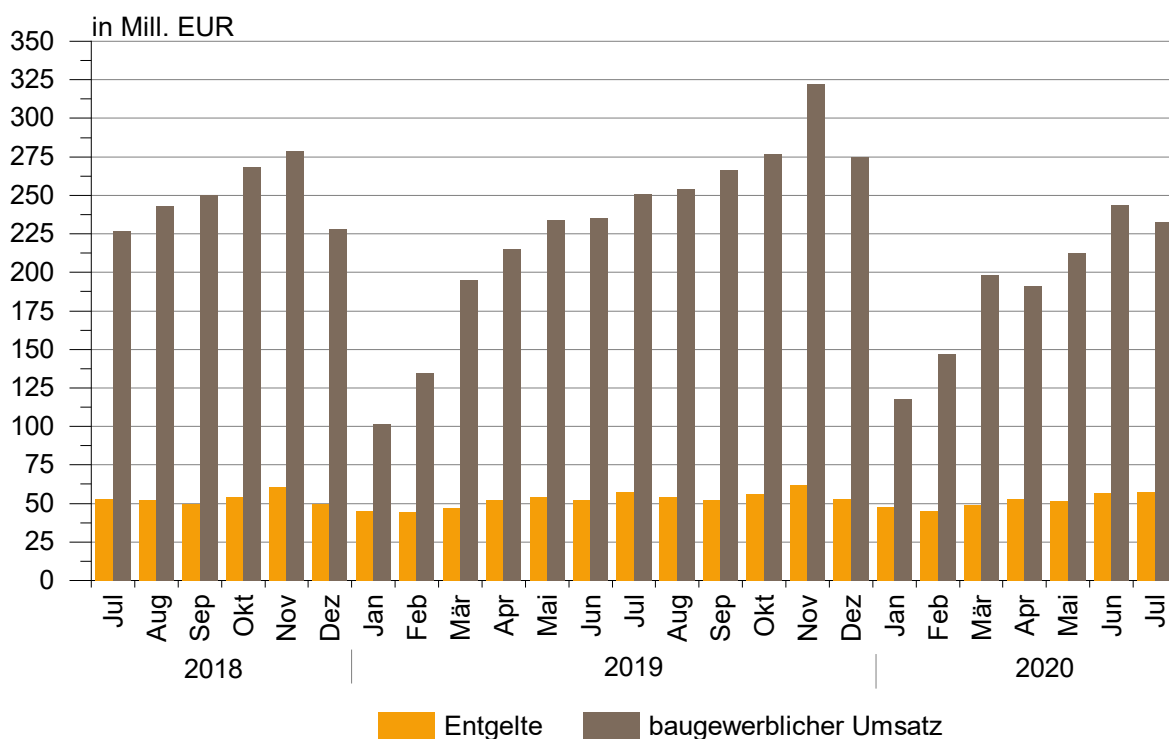
### **Anmerkungen:**

Im Allgemeinen ist ohne Rücksicht auf die Endsummen auf- bzw. abgerundet worden. Deshalb können sich bei der Summierung von Einzelangaben geringfügige Abweichungen zu den ausgewiesenen Endsummen ergeben. Bei der Aufgliederung der Gesamtheit in Prozent kann die Summe der Einzelwerte wegen Rundens vom Wert 100 % abweichen. Eine Abstimmung auf 100 % erfolgt im Allgemeinen nicht.

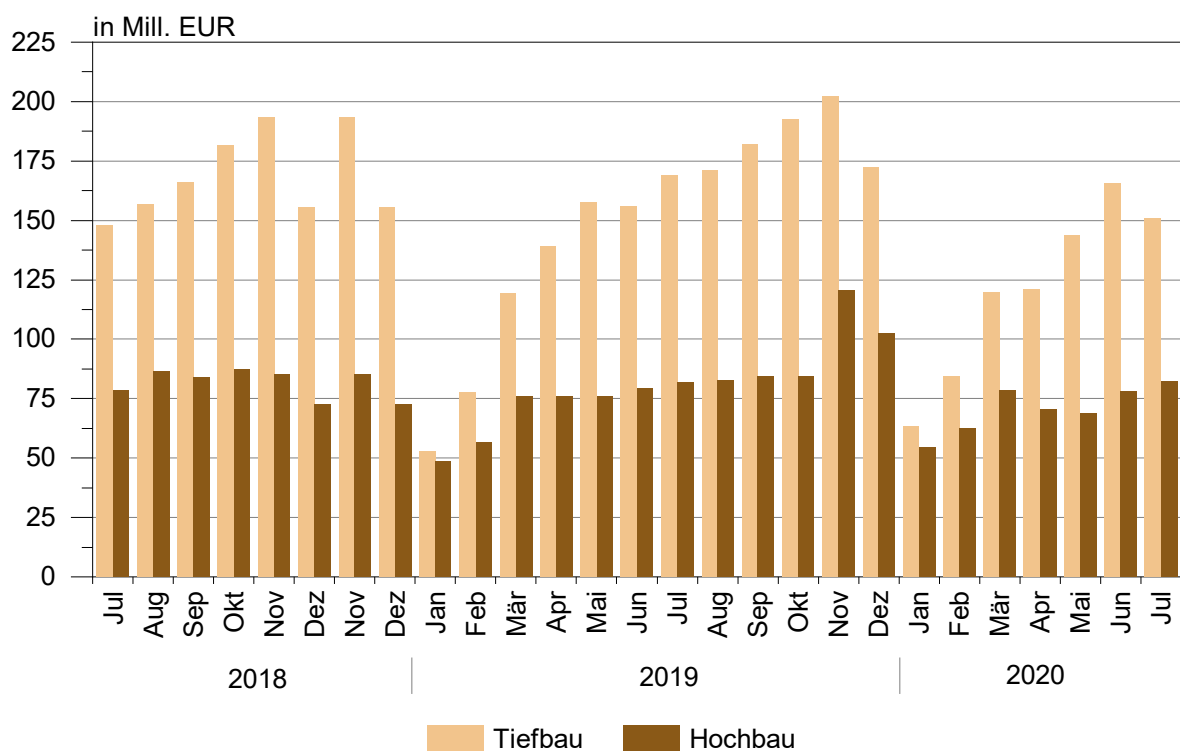
Aus Gründen der besseren Lesbarkeit sind in den Erläuterungen sowie in den Tabellenköpfen nur die maskulinen Formen der Bezeichnung von Personen aufgeführt. Sie betreffen somit immer beide Geschlechter.

Der Erhebungsbogen zur vorliegenden Statistik ist in der PDF-Ausgabe dieses Berichtes enthalten.

### Entwicklung von baugewerblichem Umsatz sowie Entgelten im Bauhauptgewerbe



### Entwicklung des baugewerblichen Umsatzes in den Bereichen Hoch- und Tiefbau



## 1. Bauhauptgewerbe

### 1.1 Betriebe, Tätige Personen, Entgelte, geleistete Arbeitsstunden sowie baugewerblicher Umsatz (Betriebe mit 20 und mehr tätigen Personen)

Merkmal/Einheit	Juli 2019	Juni 2020	Juli 2020	Januar bis Juli 2020 <sup>2</sup>	Veränderung um % Juli 2020 gegenüber	
					Juli 2019	Juni 2020
Betriebe	315	314	314	315	-0,3	-
Tätige Personen insgesamt	17 192	17 178	17 191	17 116	-	0,1
Entgelte in 1 000 EUR	57 094	56 435	57 765	361 163	1,2	2,4
Durchschnittsentgelt je Tätige Person in EUR	3 321	3 285	3 360	21 101	1,2	2,3
<b>geleistete Arbeitsstunden</b>						
Geleistete Arbeitsstunden in 1 000 h	2 005	1 922	1 981	11 659	-1,2	3,1
Wohnungsbau	255	252	259	1 570	1,6	2,8
gewerblicher und industrieller Bau	972	975	986	5 944	1,4	1,1
Hochbau	323	307	313	1 967	-3,1	2,0
Tiefbau	649	668	673	3 977	3,7	0,7
öffentlicher und Straßenbau	778	694	736	4 144	-5,4	6,1
Hochbau	104	90	98	610	-5,8	8,9
Tiefbau	674	604	638	3 534	-5,3	5,6
davon Straßenbau	446	398	413	2 248	-7,4	3,8
sonstiger Tiefbau	228	206	225	1 286	-1,3	9,2
Geleistete Arbeitsstunden je Arbeitstag in 1 000 h	87	92	86	80	-1,1	-6,5
<b>Umsätze</b>						
Baugewerblicher Umsatz in 1 000 EUR <sup>1</sup>	250 715	243 744	232 752	1 344 191	-7,2	-4,5
Wohnungsbau	33 415	32 484	33 318	193 348	-0,3	2,6
gewerblicher und industrieller Bau	120 035	116 124	112 198	656 106	-6,5	-3,4
Hochbau	37 346	35 347	37 679	232 815	0,9	6,6
Tiefbau	82 689	80 777	74 519	423 291	-9,9	-7,7
öffentlicher und Straßenbau	97 265	95 135	87 235	494 734	-10,3	-8,3
Hochbau	11 089	10 152	11 007	69 040	-0,7	8,4
Tiefbau	86 176	84 983	76 228	425 694	-11,5	-10,3
davon Straßenbau	55 217	50 435	46 179	245 570	-16,4	-8,4
sonstiger Tiefbau	30 959	34 548	30 049	180 124	-2,9	-13,0
Baugewerblicher Umsatz je Arbeitstag in 1 000 EUR	10 901	11 607	10 120	9 207	-7,2	-12,8

<sup>1</sup> ohne Umsatzsteuer

<sup>2</sup> Betriebe und Tätige Personen im Jahresdurchschnitt

**1.2 Betriebe, Tätige Personen, geleistete Arbeitsstunden, Entgelte sowie baugewerblicher Umsatz nach Wirtschaftszweigen im Berichtszeitraum Januar bis Juli 2020**

Wirtschaftszweig	Betriebe <sup>1</sup>	Tätige Personen <sup>1</sup>	Geleistete Arbeitsstunden	Entgelte	Baugewerblicher Umsatz
	Anzahl		1 000 h	1 000 EUR	
41.20.1 Bau von Gebäuden (ohne Fertigteilbau)	98	3 720	2 524	71 366	364 409
41.20.2 Errichtung von Fertigteilbauten	-	-	-	-	-
42.11.0 Bau von Straßen	59	4 308	2 904	94 108	349 929
42.12.0 Bau von Bahnverkehrsstrecken	9	2 012	1 125	56 256	139 034
42.13.0 Brücken- und Tunnelbau	4	204	104	4 298	15 962
42.21.0 Rohrleitungsbau, Brunnenbau, Kläranlagenbau	33	1 749	1 260	33 949	117 105
42.22.0 Kabelnetzleitungstiefbau	13	613	553	13 014	49 221
42.91.0 Wasserbau	2	.	.	.	.
42.99.0 Sonstiger Tiefbau, a. n. g.	6	456	296	9 589	30 902
43.11.0 Abbrucharbeiten	3	.	.	.	.
43.12.0 Vorbereitende Baustellenarbeiten	6	416	336	9 950	34 883
43.13.0 Test- und Suchbohrung	3	.	.	.	.
43.91.1 Dachdeckerei	17	531	370	9 259	34 977
43.91.2 Zimmerei und Ingenieurholzbau	3	74	58	1 328	5 203
43.99.1 Gerüstbau	7	369	314	6 579	16 199
43.99.2 Schornstein-, Feuerungs- u. Industrieofenbau	4	183	108	3 748	8 585
43.99.9 Baugewerbe, a. n. g.	47	2 176	1 487	41 337	160 032
<b>41.2 bis</b>					
<b>43.9 Bauhauptgewerbe insgesamt</b>	<b>315</b>	<b>17 116</b>	<b>11 659</b>	<b>361 163</b>	<b>1 344 191</b>

<sup>1</sup> im Jahresdurchschnitt



**1.3 Betriebe, Tätige Personen, Entgelte, geleistete Arbeitsstunden sowie baugewerblicher Umsatz nach Kreisen im Monat Juli 2020**

Kreisfreie Stadt Landkreis Land	Be- triebe	Tätige Personen insgesamt	Entgelte	Geleistete Arbeits- stunden insgesamt	Darunter	Baugewerbl. Umsatz insgesamt	Darunter
					im Hochbau		im Hochbau
	Anzahl		1 000 EUR		1 000 h		1 000 EUR
Dessau-Roßlau, Stadt	12	592	1 670	56	26	5 593	1 261
Halle (Saale), Stadt	16	1 316	5 245	165	38	20 672	6 394
Magdeburg, Landeshauptstadt	36	2 132	7 322	258	79	32 195	13 519
Altmarkkreis Salzwedel	15	531	1 382	60	24	6 270	3 156
Anhalt-Bitterfeld	22	750	2 141	100	46	8 143	3 562
Börde	20	652	1 916	75	45	10 324	8 163
Burgenlandkreis	32	1 516	4 711	186	46	18 105	5 338
Harz	27	1 260	3 851	138	60	14 622	5 299
Jerichower Land	14	2 056	7 805	208	18	33 088	1 456
Mansfeld-Südharz	18	1 142	3 378	131	37	8 792	2 509
Saalekreis	36	1 861	6 064	223	106	24 975	11 694
Salzlandkreis	25	1 303	4 102	145	39	20 409	7 413
Stendal	17	1 157	5 488	128	30	19 660	4 839
Wittenberg	24	923	2 689	108	77	9 904	7 403
<b>Sachsen-Anhalt</b>	<b>314</b>	<b>17 191</b>	<b>57 765</b>	<b>1 981</b>	<b>671</b>	<b>232 752</b>	<b>82 005</b>

### 1.4 Wertindex der Auftragseingänge (Jahr 2015 = 100)

Bauart/ Auftraggeber	2019	2020		Zu- bzw. Abnahme (-) um % Juli 2020 gegenüber	
	Juli	Juni	Juli	Juli 2019	Juni 2020
Hochbau	150,4	131,2	98,4	-34,6	-25,0
Wohnungsbau	221,3	139,5	100,1	-54,8	-28,2
gewerblicher und industrieller Bau <sup>1</sup>	100,9	115,9	92,4	-8,4	-20,3
öffentlicher Hochbau	148,4	160,0	113,2	-23,7	-29,3
Tiefbau	167,4	162,8	196,3	17,2	20,6
gewerblicher und industrieller Bau <sup>2</sup>	214,3	152,8	255,8	19,4	67,4
Straßenbau	150,8	169,7	139,4	-7,5	-17,9
sonstiger Tiefbau	104,9	169,7	184,1	75,5	8,5
<b>Insgesamt</b>	<b>160,9</b>	<b>150,6</b>	<b>158,5</b>	<b>-1,4</b>	<b>5,2</b>

<sup>1</sup> einschließlich landwirt. Bau sowie Bau für Bahn/Post

<sup>2</sup> einschließlich Bau für Bahn/Post

### 1.5 Wertindex des Auftragsbestandes (Jahr 2015 = 100)

Bauart/ Auftraggeber	30.06.2019	31.03.2020	30.06.2020	Zu- bzw. Abnahme (-) um % 30.06.2020 gegenüber	
				30.06.2019	31.03.2020
Hochbau	116,7	146,3	144,6	24,0	-1,2
Wohnungsbau	115,6	159,8	145,3	25,7	-9,1
gewerblicher und industrieller Bau <sup>1</sup>	115,0	121,8	133,5	16,1	9,6
öffentlicher Hochbau	122,8	178,4	170,1	38,5	-4,7
Tiefbau	210,3	177,1	184,7	-12,2	4,3
gewerblicher und industrieller Bau <sup>2</sup>	201,6	166,4	155,5	-22,9	-6,6
Straßenbau	240,8	201,1	240,3	-0,2	19,5
sonstiger Tiefbau	166,9	164,2	161,3	-13,7	-1,8
<b>Insgesamt</b>	<b>173,7</b>	<b>165,0</b>	<b>169,0</b>	<b>-2,7</b>	<b>2,4</b>

<sup>1</sup> einschließlich landwirt. Bau sowie Bau für Bahn/Post

<sup>2</sup> einschließlich Bau für Bahn/Post

## 1.6 Wertindex der Auftragseingänge (2015 = 100) - Fortschreibung

Jahr (MD) Monat	Insgesamt	Davon							
		Hochbau				Tiefbau			
		zu- sammen	davon			zu- sammen	davon		
			Wohnungs- bau	gew. u. ind. Bau <sup>1</sup>	öff. Bau		gew. u. ind. Bau <sup>2</sup>	Straßen- bau	sonstiger Tiefbau
2011 Jahr	102,6	109,4	82,9	140,3	72,4	98,3	110,8	84,5	99,4
2012 Jahr	104,9	110,7	72,8	138,6	107,4	101,2	113,3	81,3	114,3
2013 Jahr	102,5	104,1	76,3	125,0	100,4	101,5	102,1	98,0	106,9
2014 Jahr	101,3	99,6	75,8	113,6	108,0	102,5	114,4	88,2	105,3
2015 Jahr	100,0	100,0	100,0	100,0	100,0	100,0	100,0	100,0	100,0
2016 Jahr	109,4	112,3	115,5	112,9	103,2	107,6	117,5	103,8	95,1
2017 Jahr	112,4	109,3	98,4	115,6	113,6	114,4	111,9	114,0	120,4
2018 Jahr	139,8	106,6	114,2	105,0	94,8	160,7	215,6	128,4	111,8
2019 Jahr	147,8	125,6	141,3	113,0	130,0	161,8	214,8	129,9	116,0
2017 Juli	112,4	100,3	78,9	121,8	80,9	120,1	94,0	157,5	101,7
August	125,8	109,1	100,8	104,8	140,3	136,3	95,4	127,5	234,5
September	128,8	111,1	108,6	110,3	119,5	139,9	160,7	122,1	131,7
Oktober	101,5	87,6	92,0	87,1	79,9	110,2	121,3	102,1	103,2
November	116,6	108,5	80,8	134,2	89,8	121,7	134,4	102,6	132,0
Dezember	118,9	105,9	107,5	97,6	128,0	127,1	169,4	77,0	136,6
2018 Januar	85,1	87,8	85,4	106,0	37,3	83,4	77,7	85,3	91,2
Februar	95,2	80,0	85,0	80,6	67,3	104,7	120,3	114,9	54,2
März	138,2	114,5	138,6	96,3	117,6	153,1	190,8	140,7	101,1
April	111,5	94,7	112,5	89,7	71,2	122,0	137,4	139,1	59,1
Mai	161,6	134,6	109,7	151,8	135,6	178,6	187,5	177,1	163,5
Juni	178,4	110,1	128,5	103,9	88,9	221,4	278,7	228,6	93,1
Juli	136,1	98,8	84,8	98,7	129,1	159,6	193,0	139,3	131,0
August	151,2	115,3	121,5	119,8	88,0	173,7	232,2	131,4	136,2
September	167,8	133,1	165,4	122,1	96,9	189,5	258,5	130,2	162,9
Oktober	142,5	90,2	92,6	90,0	85,3	175,4	280,4	83,4	138,4
November	148,1	107,5	103,9	113,7	96,7	173,6	293,9	78,7	111,3
Dezember	162,3	112,3	142,9	86,8	124,2	193,8	336,7	91,6	99,9
2019 Januar	95,0	90,3	105,5	85,2	73,1	98,0	93,9	116,1	72,3
Februar	143,1	117,2	98,2	128,8	122,8	159,3	186,5	115,2	187,8
März	156,9	134,3	121,7	141,9	137,9	171,2	222,4	138,1	130,9
April	124,9	113,0	138,7	87,5	135,5	132,3	160,0	128,4	84,3
Mai	174,6	123,1	122,9	127,1	111,3	207,0	252,1	205,9	118,8
Juni	163,3	132,7	149,5	118,2	140,4	182,6	205,2	187,5	128,3
Juli	160,9	150,4	221,3	100,9	148,4	167,4	214,3	150,8	104,9
August	146,1	111,8	114,8	112,4	103,1	167,7	260,9	104,5	100,2
September	156,6	135,6	138,7	128,4	151,0	169,8	234,0	131,9	112,6
Oktober	147,8	124,5	147,6	125,6	70,9	162,4	205,0	134,6	129,5
November	137,5	129,2	185,2	101,6	92,2	142,8	219,9	82,9	101,1
Dezember	167,2	144,7	151,0	98,1	273,8	181,3	322,9	62,6	120,9
2020 Januar	87,6	84,1	82,4	78,0	106,3	89,9	121,2	63,1	77,4
Februar	105,5	108,5	120,3	104,1	96,4	103,6	120,2	93,3	89,5
März	154,4	138,9	129,4	113,2	238,0	164,1	161,6	169,5	159,0
April	129,5	116,3	92,8	141,1	91,2	137,8	101,9	196,1	99,9
Mai	117,9	83,3	79,3	93,9	59,6	139,7	128,5	160,5	122,8
Juni	150,6	131,2	139,5	115,9	160,0	162,8	152,8	169,7	169,7
Juli	158,5	98,4	100,1	92,4	113,2	196,3	255,8	139,4	184,1
<b>Veränderung gegenüber dem gleichen Vorjahreszeitraum auf %</b>									
2019 Juli	118,2	152,3	260,9	102,3	115,0	104,9	111,0	108,3	80,1
August	96,7	97,0	94,5	93,8	117,1	96,6	112,4	79,5	73,6
September	93,3	101,9	83,8	105,2	155,8	89,6	90,5	101,3	69,7
Oktober	103,7	138,1	159,5	139,5	83,2	92,6	73,1	161,3	93,5
November	92,9	120,1	178,3	89,4	95,3	82,2	74,8	105,3	90,9
Dezember	103,0	128,9	105,7	113,0	220,5	93,6	95,9	68,4	121,0
2020 Januar	92,2	93,1	78,1	91,6	145,5	91,7	129,1	54,4	107,1
Februar	73,7	92,6	122,5	80,9	78,5	65,0	64,5	81,0	47,7
März	98,4	103,5	106,3	79,8	172,5	95,9	72,7	122,8	121,5
April	103,7	102,9	66,9	161,4	67,3	104,1	63,7	152,8	118,5
Mai	67,5	67,7	64,6	73,9	53,5	67,5	51,0	77,9	103,3
Juni	92,2	98,9	93,3	98,1	114,0	89,1	74,5	90,5	132,3
Juli	98,6	65,4	45,2	91,6	76,3	117,2	119,4	92,5	175,5

<sup>1</sup> einschließlich landwirt. Bau sowie Bau für Bahn/Post<sup>2</sup> einschließlich Bau für Bahn/Post

# Veröffentlichungen im Statistischen Landesamt Sachsen-Anhalt

Im Monat August 2020 erschienen

Bestell-Nr.	Kennziffer/Periodizität	Titel	Preis Print (in EUR)
1 Z 0 03	Z	Statistisches Monatsheft 08/2020	5,50
3 A 6 04	A VI j/18	Erwerbstätige am Arbeitsort und Standard-Arbeitsvolumen nach Kreisen 1991 - 2018 Revidierte Ergebnisse Jahresdurchschnittsberechnungen bezogen auf den Stand der Bundesrechnung August 2019	10,50
3 E 1 02	E I m-5/2020	Tätige Personen, Umsatz im Verarbeitenden Gewerbe sowie im Bergbau und der Gewinnung von Steinen und Erden Mai 2020: vorläufige Ergebnisse Betriebe mit 50 und mehr tätigen Personen	5,00
3 E 1 09	E I vj-01/2020	Produktion ausgewählter Erzeugnisse I. Quartal 2020	2,50
3 E 2 01	E II m-4/2020	Umsatz, Tätige Personen, Auftragseingang und Auftragsbestand im Baugewerbe Mai 2020	2,50
3 G 1 01	G I m-5/2020	Entwicklung von Umsatz und Beschäftigten im Einzelhandel vorläufige Ergebnisse Mai 2020	2,00
3 G 1 03	G I m-4/2020	Entwicklung von Umsatz und Beschäftigten im Kraftfahrzeughandel vorläufige Ergebnisse April 2020	2,00
3 G 3 01	G III j/18	Aus- und Einfuhr Jahr 2018	6,00
3 G 4 01	G IV m-5/2020	Gäste und Übernachtungen im Reiseverkehr, Beherbergungskapazität Mai 2020, Januar bis Mai 2020: vorläufige Ergebnisse	6,00
3 G 4 02	G IV m-5/2020	Entwicklung von Umsatz und Beschäftigten im Gastgewerbe vorläufige Ergebnisse Mai 2020	2,00
3 K 3 01	K III j/19	Schwerbehinderte Menschen Jahr 2019	2,50
3 M 1 02	M I vj-2/2020	Preisindizes für Bauwerke Mai 2020	3,00
3 P 1 03	PI j/17	Bruttoanlageinvestitionen 1991 - 2017: bezogen auf den Stand der Bundesrechnung August 2019	4,00

Alle Veröffentlichungen stehen kostenfrei als PDF-Datei zum Download unter <https://statistik.sachsen-anhalt.de> zur Verfügung. Bei einer Bestellung ersetzen Sie bitte die erste Stelle der Bestellnummer durch eine „6“.



Bestellnummer: 3E201

<https://statistik.sachsen-anhalt.de>



E II, E III  
m-3/20