



Gemeindefinanzen

**Einzahlungen und Auszahlungen
Schuldenstände**

**Kassenstatistik
01.01.2020 - 30.06.2020
Schuldenstatistik 30.06.2020**

2019

2020

2021



SACHSEN-ANHALT

Statistisches Landesamt



Gemeindefinanzen

Einzahlungen und Auszahlungen
Schuldenstände

Kassenstatistik
01.01.2020 - 30.06.2020
Schuldenstatistik 30.06.2020

Land Sachsen-Anhalt

Inhaltsverzeichnis	Seite
Vorbemerkungen	6
Abkürzungsverzeichnis	10
Darstellung - Ergebnis der vierteljährlichen Kassenstatistik 01.01.2020 bis 30.06.2020 Finanzrechnung kommunale Kernhaushalte insgesamt nach Landessystematik	11
1. Landessystematik	12
1.1 Ergebnisse der vierteljährlichen Kassenstatistik 01.01.2020 bis 30.06.2020 nach Gebietskörperschaftsgruppen und Arten	12
1.1.1 Landessystematik Finanzrechnung mit landesspezifischem Finanzierungssaldo der kommunalen Gruppen	12
1.1.2 Landessystematik Finanzrechnung mit landesspezifischem Finanzierungssaldo der kommunalen Gruppen in EUR je Einwohner/-in	13
1.1.3 Landessystematik Finanzrechnung mit landesspezifischem Finanzierungssaldo der Kommunen	14
1.1.3.1 Landessystematik Finanzrechnung mit landesspezifischem Finanzierungssaldo der Kommunen - Einzahlungen	14
1.1.3.2 Landessystematik Finanzrechnung mit landesspezifischem Finanzierungssaldo der Kommunen - Auszahlungen	20
1.1.3.3 Landessystematik Finanzrechnung mit landesspezifischem Finanzierungssaldo der Kommunen - Salden	26
1.2 Entwicklung der kassenmäßigen Ein- und Auszahlungen und Saldo 01.01.2020 bis 30.06.2020 im Vergleich zum Vorjahr	32
1.2.1 Landessystematik Entwicklung Finanzrechnung kommunale Kernhaushalte insgesamt	32
1.2.2 Landessystematik Entwicklung Finanzrechnung kreisfreie Städte	33
1.2.3 Landessystematik Entwicklung Finanzrechnung Landkreise	34
1.2.4 Landessystematik Entwicklung Finanzrechnung kreisangehörige Gemeinden einschließlich Verbandsgemeinden	35
1.2.5 Landessystematik Darstellung - Saldo laufende Rechnung nach Gebietskörperschaftsgruppen	36
1.3 Zuordnungsschlüssel Tabellen 1.1 und 1.2	37
1.4 Nettoergebnisse der vierteljährlichen Kassenstatistik 01.01.2020 bis 30.06.2020 nach Gebietskörperschaftsgruppen und Arten	38
1.4.1 Landessystematik Finanzrechnung netto mit landesspezifischem Finanzierungssaldo der kommunalen Gruppen	38
1.4.2 Landessystematik Finanzrechnung netto mit landesspezifischem Finanzierungssaldo der kommunalen Gruppen in EUR je Einwohner/-in	39
1.5 Entwicklung der kassenmäßigen Nettoein- und Nettoauszahlungen und Saldo 01.01.2020 bis 30.06.2020 im Vergleich zum Vorjahr	40
1.5.1 Landessystematik Entwicklung Finanzrechnung netto kommunale Kernhaushalte insgesamt	40
1.5.2 Landessystematik Entwicklung Finanzrechnung netto kreisfreie Städte	41
1.5.3 Landessystematik Entwicklung Finanzrechnung netto Landkreise	42
1.5.4 Landessystematik Entwicklung Finanzrechnung netto kreisangehörige Gemeinden einschließlich Verbandsgemeinden	43
1.6 Zuordnungsschlüssel Netto-Tabellen 1.4 und 1.5	44
1.7 Unterschiede Zuordnung Finanzrechnung zu Finanzrechnung netto	45
1.8 Vierteljährliche Kassenstatistik - Konten/Produktbereiche bzw. -gruppen 01.01.2020 bis 30.06.2020 im Vergleich zum Vorjahr	46
1.8.1 Konten/Produktbereiche bzw. -gruppen kommunale Kernhaushalte insgesamt	46
1.8.1.1 Entwicklung Einzahlungen kommunale Kernhaushalte insgesamt	46
1.8.1.2 Entwicklung Auszahlungen kommunale Kernhaushalte insgesamt	50
1.8.1.3 Entwicklung Auszahlungen für Baumaßnahmen kommunale Kernhaushalte insgesamt	54
1.8.1.4 Entwicklung Auszahlungen für soziale Sicherung kommunale Kernhaushalte insgesamt	57

1.8.2	Konten/Produktbereiche bzw. -gruppen kreisfreie Städte	58
1.8.2.1	Entwicklung Einzahlungen kreisfreie Städte	58
1.8.2.2	Entwicklung Auszahlungen kreisfreie Städte	62
1.8.2.3	Entwicklung Auszahlungen für Baumaßnahmen kreisfreie Städte	66
1.8.2.4	Entwicklung Auszahlungen für soziale Sicherung kreisfreie Städte	69
1.8.3	Konten/Produktbereiche bzw. -gruppen Landkreise	70
1.8.3.1	Entwicklung Einzahlungen Landkreise	70
1.8.3.2	Entwicklung Auszahlungen Landkreise	74
1.8.3.3	Entwicklung Auszahlungen für Baumaßnahmen Landkreise	78
1.8.3.4	Entwicklung Auszahlungen für soziale Sicherung Landkreise	81
1.8.4	Konten/Produktbereiche bzw. -gruppen kreisangehörige Gemeinden einschließlich Verbandsgemeinden	82
1.8.4.1	Entwicklung Einzahlungen kreisangehörige Gemeinden einschließlich Verbandsgemeinden	82
1.8.4.2	Entwicklung Auszahlungen kreisangehörige Gemeinden einschließlich Verbandsgemeinden	86
1.8.4.3	Entwicklung Auszahlungen für Baumaßnahmen kreisangehörige Gemeinden einschließlich Verbandsgemeinden	90
2.	Bundessystematik	93
2.1	Ergebnisse der vierteljährlichen Kassenstatistik 01.01.2020 bis 30.06.2020 nach Gebietskörperschaftsgruppen und Arten	93
2.1.1	Eckwerte der kommunalen Gruppen - Einzahlungen	93
2.1.2	Eckwerte der kommunalen Gruppen - Auszahlungen und Finanzierungstätigkeit	94
2.1.3	Eckwerte der kommunalen Gruppen - Einzahlungen in EUR je Einwohner/-in	95
2.1.4	Eckwerte der kommunalen Gruppen - Auszahlungen und Finanzierungstätigkeit in EUR je Einwohner/-in	96
2.2	Entwicklung der kassenmäßigen Ein- und Auszahlungen und Saldo 01.01.2020 bis 30.06.2020 im Vergleich zum Vorjahr	97
2.2.1	Entwicklung Eckwerte kommunale Kernhaushalte insgesamt	97
2.2.1.1	Entwicklung Eckwerte kommunale Kernhaushalte insgesamt - Einzahlungen	97
2.2.1.2	Entwicklung Eckwerte kommunale Kernhaushalte insgesamt - Auszahlungen und Finanzierungstätigkeit	98
2.2.2	Entwicklung Eckwerte kreisfreie Städte	99
2.2.2.1	Entwicklung Eckwerte kreisfreie Städte - Einzahlungen	99
2.2.2.2	Entwicklung Eckwerte kreisfreie Städte - Auszahlungen und Finanzierungstätigkeit	100
2.2.3	Entwicklung Eckwerte Landkreise	101
2.2.3.1	Entwicklung Eckwerte Landkreise - Einzahlungen	101
2.2.3.2	Entwicklung Eckwerte Landkreise - Auszahlungen und Finanzierungstätigkeit	102
2.2.4	Entwicklung Eckwerte kreisangehörige Gemeinden einschließlich Verbandsgemeinden	103
2.2.4.1	Entwicklung Eckwerte kreisangehörige Gemeinden einschließlich Verbandsgemeinden - Einzahlungen	103
2.2.4.2	Entwicklung Eckwerte kreisangehörige Gemeinden einschließlich Verbandsgemeinden - Auszahlungen und Finanzierungstätigkeit	104
2.3	Zuordnungsschlüssel	105
2.3.1	Zuordnungsschlüssel Einzahlungen Tabellen 2.1 und 2.2	105
2.3.2	Zuordnungsschlüssel Auszahlungen und Finanzierungstätigkeit Tabellen 2.1 und 2.2	106
3.	Unterschiede Zuordnung	107
3.1	Unterschiede Zuordnung Landessystematik zur Bundessystematik	107
3.1.1	Zuordnung	107
3.1.2	Erläuterungen	108
3.2	Unterschiede Zuordnung Bundessystematik zur Landessystematik	109
3.2.1	Zuordnung - Einzahlungen	109

3.2.2	Zuordnung - Auszahlungen und Finanzierungstätigkeit	110
4.	Finanzstatistische Kennzahlen	111
4.1	Einführung	111
4.2	Indikatoren Auszahlungen	111
4.2.1	Bezugsgröße Gesamtauszahlungen	111
4.2.2	Indikator - Investitionsquote	112
4.2.3	Indikator - Personalausgabenquote	113
4.2.4	Indikator - Zinsausgabenquote	114
4.3	Indikatoren Einzahlungen	115
4.3.1	Bezugsgröße Gesamteinzahlungen	115
4.3.2	Indikator - Steuereinnahmequote	116
4.4	Indikatoren Finanzierung	117
4.4.1	Indikator - Deckungsgrad	117
4.4.2	Indikator - Investitionszuweisungsquote	118
4.5	Indikator Belastung - Sozialleistungsquote	119
5.	Vierteljährliche Schuldenstatistik zum 30.06.2020	120
5.1	Ergebnisse der vierteljährlichen Schuldenstatistik zum 30.06.2020 nach Gebietskörperschaftsgruppen und Arten	120
5.1.1	Verbindlichkeiten der kommunalen Gruppen	120
5.1.2	Verbindlichkeiten der kommunalen Gruppen in EUR je Einwohner/-in	121
5.1.3	Verbindlichkeiten der Kommunen	122
5.2	Vierteljährliche Schuldenstatistik - Konten zum 30.06.2020 im Vergleich zum Vorjahr	125
5.2.1	Entwicklung Verbindlichkeiten kommunale Kernhaushalte insgesamt	125
5.2.2	Entwicklung Verbindlichkeiten kreisfreie Städte	126
5.2.3	Entwicklung Verbindlichkeiten Landkreise	127
5.2.4	Entwicklung Verbindlichkeiten kreisangehörige Gemeinden einschließlich Verbandsgemeinden	128
	 Anhang	
A 1	Qualitätsbericht "Vierteljährliche Kassenergebnisse des Öffentlichen Gesamthaushalts"	
A 2	Qualitätsbericht "Vorläufiger Schuldenstand des Öffentlichen Gesamthaushalts"	

Vorbemerkungen

Die vierteljährliche Statistik der Ausgaben und Einnahmen der Kommunen (Kassenstatistik) bietet einen zeitnahen Einblick in die Finanzwirtschaft der Gemeinden, Verbandsgemeinden und Landkreise. Die laufenden Aus- und Einzahlungen werden zu jedem Quartalsende kumulativ ermittelt, die Schuldenstände zum Stichtag.

Das Rechnungswesen von Einrichtungen, die außerhalb der Kernhaushalte der Kommunen geführt werden, ist in den Auswertungen nicht berücksichtigt. Der unterschiedliche Ausgliederungsstand und die zugehörigen Zeitpunkte wirken sich auf die Vergleichbarkeit aus. Informationen über außerhalb der kommunalen Haushalte geführte öffentliche Fonds, Einrichtungen und Unternehmen stehen vierteljährlich nur für den Staatssektor zur Verfügung. Die Erhebung aller Einheiten erfolgt bei kaufmännischer Buchführung mit der Jahresabschlussstatistik und bei doppischer oder kameraler Buchführung mit der Jahresrechnungsstatistik zu einem wesentlich späteren Zeitpunkt. Für vierteljährliche Ergebnisse werden keine längerfristigen Reihen geführt. Nach Abschluss der Statistik gibt es keine Korrekturen an den Meldungen oder am Ergebnis. Richtigstellungen während des Jahres sind durch die kumulative Abrechnung automatisch in der nächsten Meldung zum folgenden Quartalsende enthalten. Revisionen sind nicht vorgesehen. Das Jahresergebnis wird im zweitfolgenden Jahr durch die Ergebnisse der Jahresrechnungsstatistik ersetzt. Ab diesem Zeitpunkt sind ausschließlich die Ergebnisse der Jahresrechnungsstatistik zu nutzen. Sie lösen die vorläufigen Kassendaten ab.

Die Ergebnisse der vierteljährlichen Statistik der Ein- und Auszahlungen werden in dieser Veröffentlichung nach Landes- und nach Bundessystematik dargestellt. Die Zusammenfassungen erfolgen nach Gebietskörperschaftsgruppen. Vergleiche zum Vorjahr sind abgebildet.

Systematik der Tabellen

Im **ersten Tabellenteil** sind die statistischen Ergebnisse der Finanzrechnung nach dem geltendem Recht in Sachsen-Anhalt dargestellt. Die Erfassung der verbindlichen Konten und ausgewählter Produktbereiche bzw. -gruppen erfolgt nach den Haushaltssystematiken des Landes Sachsen-Anhalt.

Tabellen 1.1 bis 1.3

Es erfolgt eine korrekte Abgrenzung der Einnahmen und Ausgaben nach Landessystematik. Diese sind in voller Höhe und getrennt voneinander dargestellt, mit Ausnahme der gesetzlich zugelassenen vorab Verrechnungen durch die Kommunen. Die Tabelle 1.3 zeigt, welche Konten und Kontengruppen in den Positionen enthalten sind und wie die Berechnungen durchgeführt werden. Die Nummerierung erfolgt unter der Abkürzung LD, welche für Land Doppik steht.

Tabellen 1.4 bis 1.6

Für Analysezwecke erfolgt eine weitere Darstellung, die als Landessystematik netto betitelt ist. Die Übersicht ist komprimiert, es werden nur die erforderlichen Informationen ausgegeben. Auf nachrichtliche Angaben wird weitestgehend verzichtet, um eine Dopplung gegenüber den vorherigen Tabellen zu vermeiden. In dieser Auswertung sind spezielle korrespondierende Konten verrechnet. Zum einen die Gewerbesteuer mit der Gewerbesteuerumlage (Konto 6013 abzgl. Konto 7341), da sie direkt die Steuer- und Finanzkraft sowie die Steuer-schätzung beeinflusst. Zum anderen die positiven und die negativen Schlüsselzuweisungen der Kommunen (Konto 6111 abzgl. Konto 7371), die sich aus dem kommunalen Finanzausgleich des Landes Sachsen-Anhalt ergeben. Diese sind weder Einzahlungen im Land noch dessen Auszahlungen. Die Tabelle 1.6 zeigt, entsprechend der Tabelle 1.3, welche Konten und Kontengruppen in den Positionen enthalten sind und wie die Berechnungen durchgeführt werden. Die Nummerierung erfolgt unter der Abkürzung LDn, welche für Land Doppik netto steht.

Tabelle 1.7

Hier sind die Unterschiede der beiden Varianten nach Landessystematik, LD und LDn, dargestellt.

Tabelle 1.8

Alle Konten sind mit den Beträgen nach dem für das Berichtsjahr gültigen Kontenrahmenplan und den kommunalen Gruppen aufgelistet. Nach dem Finanz- und Personalstatistikgesetz sind von den Kommunen vierteljährlich die Ausgaben für soziale Sicherung und die Baumaßnahmen nach Produktgruppen zu erfassen. Diese Angaben sind ebenfalls in der Tabelle 1.8 enthalten. Die Systematik der Tabellen 1.1 bis 1.6 entspricht geringfügig nicht der Systematik der Tabelle 1.8. Während die Tabelle 1.8 identisch mit der Abgrenzung des Kontenrahmenplanes des Landes Sachsen-Anhalt ist, wurden in den vorhergehenden Tabellen zum Teil andere Entscheidungen für die Ausweisung getroffen. Beispielsweise wurden Ausgleichsleistungen (Kontengruppe 605) in den Zusammenfassungen nicht dem Kontenbereich Steuern und ähnliche Abgaben (60) zugeordnet, sondern systematisch dem Kontenbereich Zuwendungen und Allgemeine Umlagen (61). In Folge kommt es zu unterschiedlichen Beträgen für die Steuern und ähnliche Abgaben in den Tabellen 1.1 bis 1.6 gegenüber der Einzeldarstellung in Tabelle 1.8.

Der **zweite Tabellenteil** bietet einen Überblick über die Ergebnisse nach Bundessystematik. Der für die statistische Abrechnung 2020 verbindliche Kontenrahmenplan des Bundes entspricht nicht dem Kontenrahmenplan des Landes Sachsen-Anhalt. In Folge kommt es zu Unterschieden in den Ergebnissen des Landes und den Veröffentlichungen des Bundesamtes. Die Überführung des Landesergebnisses in das Bundesergebnis erfolgt mittels Schlüsselbrücken (Umsetzern). Das Statistische Bundesamt veröffentlicht die Ergebnisse nach kameraler Systematik und in anderer Abgrenzung in der Fachserie 14 Reihe 2. Zusätzlich erfolgt hier eine Kombination mit der Veröffentlichung der Ergebnisse der Extrahaushalte. Die sogenannten Eckwertetabellen im zweiten Tabellenteil sind bundeseinheitlich abgestimmt. Sie beruhen auf den auf die Systematiken des Bundes angepassten Landesergebnissen. Die dafür notwendigen Umrechnungen sind über die Zuordnungsschlüssel nachvollziehbar.

Die Tabellen des **dritten Tabellenteils** enthalten die Unterschiede zwischen der Landessystematik Doppik (Variante 1) und der Bundessystematik. Die Unterschiede zur Landessystematik Doppik netto sind im Teil der Landestabellen erläutert.

Finanzstatistische Kennzahlen

Finanzstatistische Kennzahlen (Indikatoren) werden sowohl von nationalen Gremien wie dem Stabilitätsrat als auch von internationalen Institutionen wie Eurostat zur Beurteilung der finanziellen Haushaltssituation von Bund, Ländern, Kommunen, gesetzlichen Sozialversicherungen und des Öffentlichen Gesamthaushalts insgesamt herangezogen. Auch viele Nutzer der Finanzstatistiken berechnen Indikatoren und verwenden diese z. B. in Artikeln und Publikationen. Um die Einheitlichkeit von Verfahren und Interpretation sicherzustellen, sind die Berechnungen bundeseinheitlich. Die Vorgaben zur Berechnung der einzelnen Indikatoren werden im **vierten Tabellenteil** detailliert dargestellt, ebenso die Beschreibung der Aussagen, die durch die Ausprägung der einzelnen Indikatoren möglich sind. Die Indikatoren werden ökonomisch definiert und nicht anhand rechtlicher Normen, wie sie beispielsweise in den Haushaltsordnungen vorgegeben. Gründe dafür sind unter anderem mögliche Doppelzählungen und abweichende Definitionen in den verschiedenen Systematiken.

Vierteljährliche Schulden

Der **fünfte Tabellenteil** enthält die Ergebnisse der vierteljährlichen Schuldenstatistik zum Stichtag.

Einzelergebnisse

Für die in diesem Bericht aufgeführten berechneten Ergebnistabellen (Eckwerte) stehen die Daten der einzelnen Landkreise, kreisfreien Städte, Einheitsgemeinden und Verbandsgemeinden einschließlich der angehörigen Gemeinden, in Excel-Form zur Verfügung. Die untersten beiden Verwaltungsebenen (Verbandsgemeinde

und verbandsgemeindeangehörige Gemeinden) sind dabei aus Gründen der Vergleichbarkeit zusammengefasst. Für die Ergebnisse der Tabellen 1.8 und 4 wird die auszugsweise Bereitstellung auf Anfrage geprüft.

Gesetzliche Grundlagen der Erhebung

- Gesetz über die Statistiken der öffentlichen Finanzen und des Personals im öffentlichen Dienst (Finanz- und Personalstatistikgesetz – FPStatG) in der Fassung der Bekanntmachung vom 22. Februar 2006 (BGBl. I S. 438), zuletzt geändert durch Artikel 3a des Gesetzes vom 9. Dezember 2019 (BGBl. I S. 2053)
- Gesetz über die Statistik für Bundeszwecke (Bundesstatistikgesetz – BStatG) in der Fassung der Bekanntmachung vom 20. Oktober 2016 (BGBl. I S. 2394), zuletzt geändert durch Artikel 10 Abs. 5 des Gesetzes vom 30. Oktober 2017 (BGBl. I S. 3618)

Das Statistische Bundesamt stellt interessierten Nutzerinnen und Nutzern eine Sammlung der für die statistischen Aufgaben maßgeblichen Rechtsvorschriften kostenlos zur Verfügung. Sie finden diese im Internet unter: <http://www.destatis.de/>

Methoden

Rechtsgrundlagen

(<https://www.destatis.de/DE/Methoden/Rechtsgrundlagen/Rechtsgrundlagen.html>).

Die landesrechtlichen Regelungen, nach denen die Kommunen des Landes Sachsen-Anhalt die Haushalte führen, sind u. a. im Internet des Statistischen Landesamtes Sachsen-Anhalt zu finden:

<https://statistik.sachsen-anhalt.de/>

Themen

Kommunales

Kommunaler Haushalt/Doppik

(<https://statistik.sachsen-anhalt.de/themen/kommunales/kommunaler-haushaltdoppik/>).

Informationen zur Statistik

Für weiterführende Informationen zur Statistik, den Rechtsgrundlagen und den Begrifflichkeiten sind die Veröffentlichungen des Statistischen Bundesamtes: Qualitätsbericht "Vierteljährliche Kassenergebnisse des Öffentlichen Gesamthaushalts" und Qualitätsbericht "Vorläufiger Schuldenstand des Öffentlichen Gesamthaushalts" beigefügt.

Definitionen und finanzstatistischen Fachbegriffe sind ausführlich in der Veröffentlichung des Statistischen Bundesamtes "Fachbegriffe der Finanz- und Personalstatistiken", letzte Veröffentlichung vom Januar 2019, dargestellt.

Um auch bei sich wandelnden Rahmenbedingungen relevante und zuverlässige Daten bereitzustellen, werden die Konzepte und Methoden in bestimmten Abständen überarbeitet und im Internetangebot des Statistischen Bundesamtes, Themenbereich: Staat/Öffentliche Finanzen, veröffentlicht.

Finanzstatistische Bereinigung

Bei der Darstellung der für den laufenden Verbrauch dienenden Finanzvorfälle und die auf eine Vermögensänderung hinzielenden Ein- und Auszahlungen ergeben sich durch die Zahlungen zwischen den einzelnen Erhebungseinheiten bei der Zusammenfassung dieser Einheiten zu einer Darstellungsebene Doppelzahlungen. Die finanzstatistische Bereinigung dieser Doppelzahlungen erfolgt dabei nicht bei den einzelnen Einzahlungs- und Auszahlungsarten, sondern global bei den Einzahlungs- und Auszahlungssummen der laufenden Verwaltungstätigkeit bzw. Investitionstätigkeit, indem die darin enthaltenen Zahlungen zwischen den einzelnen Ebenen – in

Höhe der Zahlungseingänge – als Gesamtbetrag abgezogen werden. Diese Beträge befinden sich in den Zeilen "Einzahlungen von gleicher Ebene". Eine finanzstatistische Bereinigung lässt sich nur für die Summe der kommunalen Haushalte insgesamt bilden. Bei der Betrachtung einzelner Körperschaftsgruppen oder Größenklassen wäre eine weitere Aufschlüsselung der Zahlungen von Gemeinden und Gemeindeverbänden zur Berechnung der Zahlungen von gleicher Ebene nötig, die die kommunale Haushaltssystematik nicht vorsieht.

Einwohnerzahlen

	30. Juni 2019
Sachsen-Anhalt insgesamt	2 200 288
davon	
kreisfreie Städte	556 711
Landkreise = kreisangehörige Gemeinden	1 643 577

Erhebungsbogen zur Statistik

Der Erhebungsbogen zur vorliegenden Statistik ist in der PDF-Ausgabe dieses Berichtes enthalten.

Zeichenerklärung und Berechnungshinweis

Zeichenerklärung

- 0 = weniger als die Hälfte von 1 in der letzten besetzten Stelle, jedoch mehr als nichts
- x = Tabellenfach gesperrt, weil Aussage nicht sinnvoll (keine Aussage möglich)
- = nichts vorhanden (genau Null)
- Σ = Summe
- = Ein Ländervergleich ist an dieser Stelle (im Bereich der Sozialhilfe nach SGB XII) systematisch nicht möglich, da die Sozialagentur Sachsen-Anhalt die Aufgaben des überörtlichen Trägers der Sozialhilfe im Land Sachsen-Anhalt wahrnimmt und ebenfalls Leistungen der Sozialhilfe gewährt. Die Sozialagentur Sachsen-Anhalt wird in dieser Statistik nicht erhoben.

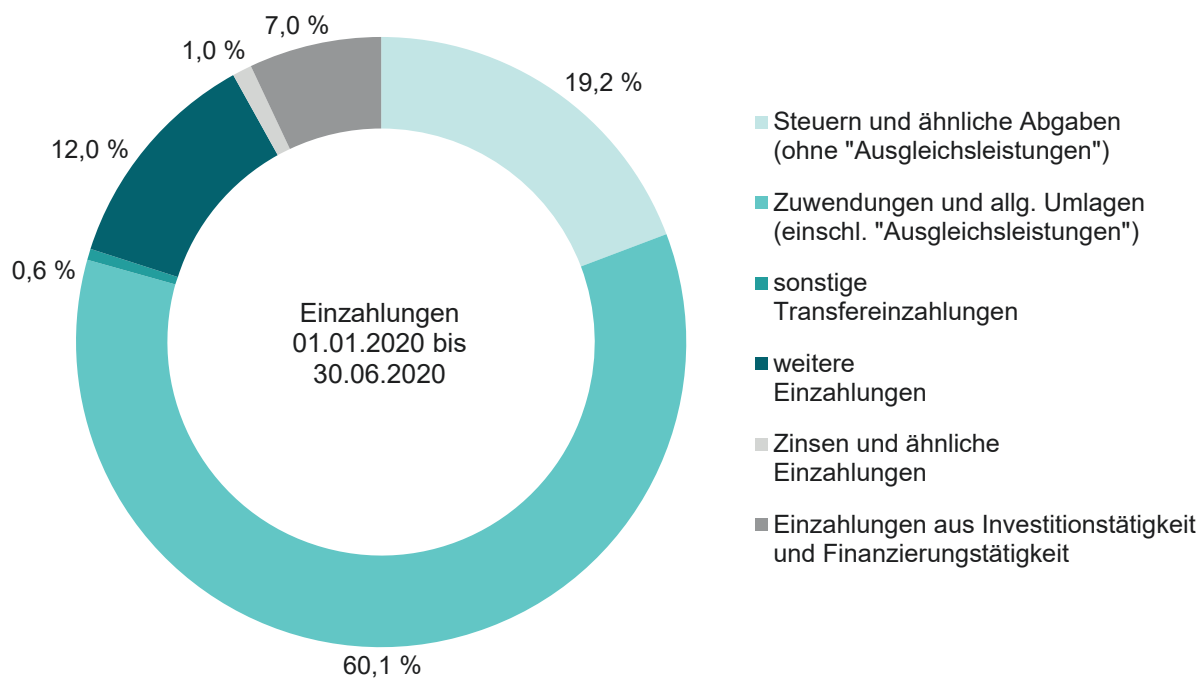
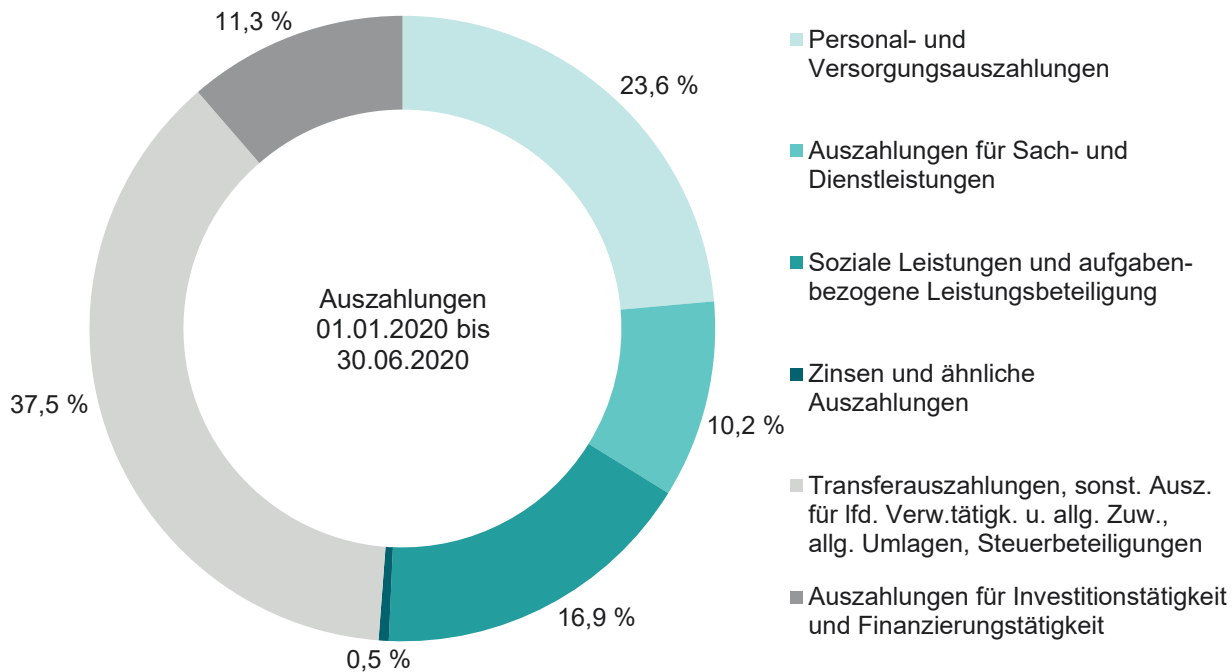
Berechnungshinweis

Im Allgemeinen ist ohne Rücksicht auf die Endsummen auf- bzw. abgerundet worden. Deshalb können sich bei der Summierung von Einzelangaben geringfügige Abweichungen zu den ausgewiesenen Endsummen ergeben. Bei der Aufgliederung der Gesamtheit in Prozent kann die Summe der Einzelwerte wegen Rundens vom Wert 100 % abweichen. Eine Abstimmung auf 100 % erfolgt im Allgemeinen nicht.

Abkürzungsverzeichnis

abzgl.	=	abzüglich
allg.	=	allgemeine
Ausgl.leistungen	=	Ausgleichsleistungen
Ausz.	=	Auszahlungen
AZ	=	Auszahlungen
B	=	Bund
BGBI.	=	Bundesgesetzblatt
bzw.	=	beziehungsweise
dar.	=	darunter
dav.	=	davon
d. h.	=	das heißt
dgl.	=	dergleichen
einschl.	=	einschließlich
Einz.	=	Einzahlungen
Ergänzungszuw.	=	Ergänzungszuweisungen
Erst.	=	Erstattungen
EUR	=	Euro
EZ	=	Einzahlungen
FAG	=	Finanzausgleichsgesetz
Gv.	=	Gemeindeverbände
Inv.	=	Investitionen
Inv.förd.maßn.	=	Investitionsförderungsmaßnahmen
Kg.	=	Kontengruppe
Kostenerst.	=	Kostenerstattungen
Kto.	=	Konto
L	=	Land
LD	=	Land Doppik
LDn	=	Land Doppik netto
lfd.	=	laufende(r)
nachr.	=	nachrichtlich
Nr.	=	Nummer
öff.	=	öffentliche(n)
ÖPNV	=	öffentlicher Personennahverkehr
Schlüsselzuw.	=	Schlüsselzuweisungen
SGB	=	Sozialgesetzbuch
sonst.	=	sonstige(n)
u.	=	und
u. a.	=	unter anderem
Untern.	=	Unternehmen
VBG	=	Verbandsgemeinde
Verw.tätigk.	=	Verwaltungstätigkeit
z. B.	=	zum Beispiel
Zfg.	=	Zusammenfassung
Zuw.	=	Zuweisungen
zuzgl.	=	zuzüglich

Darstellung - Ergebnis der vierteljährlichen Kassenstatistik 01.01.2020 bis 30.06.2020
Finanzrechnung kommunale Kernhaushalte insgesamt nach Landessystematik



1. Landessystematik
 1.1 Ergebnisse der vierteljährlichen Kassenstatistik 01.01.2020 bis 30.06.2020 nach Gebietskörperschaftsgruppen und Arten
 1.1.1 Landessystematik Finanzrechnung mit landesspezifischem Finanzierungssaldo der kommunalen Gruppen

Lfd. Nr.	Bezeichnung - Landessystematik -	Kommunale Kernhaushalte insgesamt	Davon		
			kreisfreie Städte	Landkreise	kreisangehörige Gemeinden einschl. Verbandsgemeinden
1 000 EUR					
LD01	Steuern und ähnliche Abgaben (ohne Kg. 605 "Ausgleichsleistungen")	735 183	181 453	-	553 730
LD01a	dar. Gewerbesteuer	358 657	81 931	-	276 726
LD01b	nachrichtlich: Gewerbesteuer netto (≙ abzgl. Gewerbesteuerumlage)	339 423	76 083	-	263 340
LD02	Zuwendungen und allgemeine Umlagen (einschl. Kg. 605 "Ausgl.leistungen")	2 296 969	492 026	1 225 447	579 496
LD02a	dar. FAG-Leistungen	1 002 625	292 973	350 054	359 597
LD02b	dar. Schlüsselzuweisungen und besondere Ergänzungszuweisungen	751 231	221 738	247 602	281 891
LD02c	nachrichtlich: negative Schlüsselzuweisungen	19 735	-	-	19 735
LD02d	dar. Kreis-, Verbandsgemeindeumlage	371 089	-	328 061	43 028
LD03	Sonstige Transfereinzahlungen	22 630	6 151	15 521	958
LD04	Weitere Einzahlungen	459 447	119 364	166 016	174 066
LD05	Zinsen und ähnliche Einzahlungen	39 070	28 784	789	9 498
LD06	Einzahlungen laufende Rechnung	3 553 299	827 778	1 407 773	1 317 748
LD06a	dar. Einzahlungen vom Land	1 642 876	482 932	784 592	375 351
LD06b	dar. (abzgl.) Einzahlungen von gleicher Ebene	561 373	x	x	x
LD07	Bereinigte Einzahlungen laufende Rechnung	2 991 927	x	x	x
LD08	Einzahlungen aus Investitionstätigkeit	213 527	48 434	32 598	132 495
LD08a	dar. Einzahlungen aus Zuwendungen für Inv. und Inv.förd.maßn.	181 221	39 805	31 820	109 595
LD08b	dar. Einzahlungen aus Beiträgen und ähnlichen Entgelten	6 488	1 545	-	4 943
LD09	Einzahlungen aus Finanzierungstätigkeit	54 795	22 210	15 611	16 974
LD10	Einzahlungen Kapitalrechnung	268 322	70 645	48 209	149 468
LD10a	dar. Einzahlungen vom Land	158 606	37 772	29 534	91 299
LD10b	dar. (abzgl.) Einzahlungen von gleicher Ebene	5 871	x	x	x
LD11	Bereinigte Einzahlungen Kapitalrechnung	262 450	x	x	x
LD12	Personal- und Versorgungsauszahlungen	886 677	185 405	237 627	463 645
LD13	Auszahlungen für Sach- und Dienstleistungen	383 262	66 670	99 044	217 548
LD14	Transferauszahlungen, sonst. Ausz. für lfd. Verw.tätigk.	996 703	358 772	444 993	192 937
LD15	Soziale Leistungen und aufgabenbezogene Leistungsbeteiligung	633 550	178 018	455 483	49
LD16	Zinsen und ähnliche Auszahlungen	19 564	5 525	5 790	8 249
LD17	Allgemeine Zuweisungen, Allgemeine Umlagen, Steuerbeteiligungen	409 752	5 848	-	403 904
LD17a	dar. Gewerbesteuerumlage	19 235	5 848	-	13 387
LD18	Auszahlungen laufende Rechnung	3 329 507	800 239	1 242 937	1 286 332
LD18a	dar. Auszahlungen an das Land	27 783	2 251	5 393	20 139
LD18b	(abzgl.) Einzahlungen von gleicher Ebene (= LD06b)	561 373	x	x	x
LD19	Bereinigte Auszahlungen laufende Rechnung	2 768 135	x	x	x
LD20	Auszahlungen für Investitionstätigkeit	331 374	95 069	49 100	187 205
LD20a	dar. Sachinvestitionen	307 627	84 133	43 837	179 658
LD21	Auszahlungen aus Finanzierungstätigkeit	94 230	15 924	25 570	52 736
LD22	Auszahlungen Kapitalrechnung	425 605	110 994	74 670	239 941
LD22a	dar. Auszahlungen an das Land	-	-	-	-
LD22b	(abzgl.) Einzahlungen von gleicher Ebene (= LD10b)	5 871	x	x	x
LD23	Bereinigte Auszahlungen Kapitalrechnung	419 733	x	x	x
LD24	Saldo laufende Rechnung	223 792	27 539	164 836	31 416
LD24a	nachrichtlich: Saldo Nettotransfer vom Land	1 615 093	480 681	779 199	355 212
LD25	Saldo Investitionstätigkeit	-117 847	-46 635	-16 502	-54 710
LD26	Saldo Finanzrechnung ohne Finanzierungstätigkeit	105 945	-19 096	148 334	-23 294
LD26a	Saldo investive Finanzierungstätigkeit	-39 436	6 286	-9 959	-35 763
LD27	Saldo Kapitalrechnung	-157 283	-40 349	-26 461	-90 473
LD27a	nachrichtlich: Saldo Nettotransfer vom Land	158 606	37 772	29 534	91 299
LD28	Saldo Finanzrechnung insgesamt	66 509	-12 810	138 375	-59 056

1.1.2 Landessystematik Finanzrechnung mit landesspezifischem Finanzierungssaldo der kommunalen Gruppen in EUR je Einwohner/-in

Lfd. Nr.	Bezeichnung - Landessystematik -	Kommunale Kern- haushalte insgesamt	Kreisfreie Städte	Land- kreise	Kreisange- hörige Gemeinden einschl. Verbands- gemeinden
					EUR je Einwohner/-in
LD01	Steuern und ähnliche Abgaben (ohne Kg. 605 "Ausgleichsleistungen")	334,13	325,94	-	336,91
LD01a	dar. Gewerbesteuer	163,00	147,17	-	168,37
LD01b	nachrichtlich: Gewerbesteuer netto (\cong abzgl. Gewerbesteuerumlage)	154,26	136,67	-	160,22
LD02	Zuwendungen und allgemeine Umlagen (einschl. Kg. 605 "Ausgl.leistungen")	1 043,94	883,81	745,60	352,58
LD02a	dar. FAG-Leistungen	455,68	526,26	212,98	218,79
LD02b	dar. Schlüsselzuweisungen und besondere Ergänzungszuweisungen	341,42	398,30	150,65	171,51
LD02c	nachrichtlich: negative Schlüsselzuweisungen	8,97	-	-	12,01
LD02d	dar. Kreis-, Verbandsgemeindeumlage	168,65	-	199,60	26,18
LD03	Sonstige Transfereinzahlungen	10,28	11,05	9,44	0,58
LD04	Weitere Einzahlungen	208,81	214,41	101,01	105,91
LD05	Zinsen und ähnliche Einzahlungen	17,76	51,70	0,48	5,78
LD06	Einzahlungen laufende Rechnung	1 614,92	1 486,91	856,53	801,76
LD06a	dar. Einzahlungen vom Land	746,66	867,47	477,37	228,37
LD06b	dar. (abzgl.) Einzahlungen von gleicher Ebene	255,14	x	x	x
LD07	Bereinigte Einzahlungen laufende Rechnung	1 359,79	x	x	x
LD08	Einzahlungen aus Investitionstätigkeit	97,04	87,00	19,83	80,61
LD08a	dar. Einzahlungen aus Zuwendungen für Inv. und Inv.förd.maßn.	82,36	71,50	19,36	66,68
LD08b	dar. Einzahlungen aus Beiträgen und ähnlichen Entgelten	2,95	2,78	-	3,01
LD09	Einzahlungen aus Finanzierungstätigkeit	24,90	39,90	9,50	10,33
LD10	Einzahlungen Kapitalrechnung	121,95	126,90	29,33	90,94
LD10a	dar. Einzahlungen vom Land	72,08	67,85	17,97	55,55
LD10b	dar. (abzgl.) Einzahlungen von gleicher Ebene	2,67	x	x	x
LD11	Bereinigte Einzahlungen Kapitalrechnung	119,28	x	x	x
LD12	Personal- und Versorgungsauszahlungen	402,98	333,04	144,58	282,10
LD13	Auszahlungen für Sach- und Dienstleistungen	174,19	119,76	60,26	132,36
LD14	Transferauszahlungen, sonst. Ausz. für lfd. Verw.tätigk.	452,99	644,45	270,75	117,39
LD15	Soziale Leistungen und aufgabenbezogene Leistungsbeteiligung	287,94	319,77	277,13	0,03
LD16	Zinsen und ähnliche Auszahlungen	8,89	9,92	3,52	5,02
LD17	Allgemeine Zuweisungen, Allgemeine Umlagen, Steuerbeteiligungen	186,23	10,51	-	245,75
LD17a	dar. Gewerbesteuerumlage	8,74	10,51	-	8,14
LD18	Auszahlungen laufende Rechnung	1 513,21	1 437,44	756,24	782,64
LD18a	dar. Auszahlungen an das Land	12,63	4,04	3,28	12,25
LD18b	(abzgl.) Einzahlungen von gleicher Ebene (= LD06b)	255,14	x	x	x
LD19	Bereinigte Auszahlungen laufende Rechnung	1 258,08	x	x	x
LD20	Auszahlungen für Investitionstätigkeit	150,60	170,77	29,87	113,90
LD20a	dar. Sachinvestitionen	139,81	151,13	26,67	109,31
LD21	Auszahlungen aus Finanzierungstätigkeit	42,83	28,60	15,56	32,09
LD22	Auszahlungen Kapitalrechnung	193,43	199,37	45,43	145,99
LD22a	dar. Auszahlungen an das Land	-	-	-	-
LD22b	(abzgl.) Einzahlungen von gleicher Ebene (= LD10b)	2,67	x	x	x
LD23	Bereinigte Auszahlungen Kapitalrechnung	190,76	x	x	x
LD24	Saldo laufende Rechnung	101,71	49,47	100,29	19,11
LD24a	nachrichtlich: Saldo Nettotransfer vom Land	734,04	863,43	474,09	216,12
LD25	Saldo Investitionstätigkeit	-53,56	-83,77	-10,04	-33,29
LD26	Saldo Finanzrechnung ohne Finanzierungstätigkeit	48,15	-34,30	90,25	-14,17
LD26a	Saldo investive Finanzierungstätigkeit	-17,92	11,29	-6,06	-21,76
LD27	Saldo Kapitalrechnung	-71,48	-72,48	-16,10	-55,05
LD27a	nachrichtlich: Saldo Nettotransfer vom Land	72,08	67,85	17,97	55,55
LD28	Saldo Finanzrechnung insgesamt	30,23	-23,01	84,19	-35,93

1.1.3 Landessystematik Finanzrechnung mit
 1.1.3.1 Landessystematik Finanzrechnung mit

Berichts- stellen- nummer	Kreisfreie Städte Landkreise Einheitsgemeinden Verbandsgemeinden einschl. angehöriger Gemeinden (Zusammenfassung unterste zwei Verwaltungsebenen)	Steuern und ähnliche Abgaben (ohne Kg. 605 "Ausgleichs- leistungen")	Zuwendungen und allg. Umlagen (einschl. Kg. 605 "Ausgleichs- leistungen")	Sonstige Transfer- einzahlungen	Weitere Einzahlungen	Zinsen und ähnliche Einzahlungen
		LD01	LD02	LD03	LD04	LD05
		1 000 EUR				
	kreisfreie Städte					
00100000	Dessau-Roßlau, Stadt	27 945	63 437	706	11 593	71
00200000	Halle (Saale), Stadt	62 925	235 843	3 352	62 052	2 055
00300000	Magdeburg, Landeshauptstadt	90 583	192 746	2 094	45 719	26 658
	Landkreise					
08100000	Altmarkkreis Salzwedel	-	60 865	625	10 447	0
08200000	Landkreis Anhalt-Bitterfeld	-	108 486	1 408	10 106	31
08300000	Landkreis Börde	-	109 441	1 107	14 029	-
08400000	Burgenlandkreis	-	118 573	1 015	15 396	1
08500000	Landkreis Harz	-	177 001	1 527	23 721	-
08600000	Landkreis Jerichower Land	-	65 867	510	8 896	1
08700000	Landkreis Mansfeld-Südharz	-	80 574	1 211	11 004	686
08800000	Saalekreis	-	151 884	1 167	30 030	25
08900000	Salzlandkreis	-	185 651	4 773	21 060	44
09000000	Landkreis Stendal	-	81 971	1 061	9 545	1
09100000	Landkreis Wittenberg	-	85 135	1 116	11 782	-
	Altmarkkreis Salzwedel					
08103000	Arendsee (Altmark), Stadt	1 937	1 905	-	723	9
08113500	Gardelegen, Hansestadt	5 878	6 776	-	1 796	35
08124000	Kalbe (Milde), Stadt	2 590	2 529	-	951	41
08128000	Klötze, Stadt	2 622	2 937	-	816	121
08145500	Salzwedel, Hansestadt	7 259	4 880	-	1 628	31
08195151	VBG Beetzendorf-Diesdorf	2 881	7 363	-	1 603	139
	Landkreis Anhalt-Bitterfeld					
08200500	Aken (Elbe), Stadt	1 416	3 258	-	1 135	13
08201500	Bitterfeld-Wolfen, Stadt	25 974	6 682	-	2 521	486
08218000	Köthen (Anhalt), Stadt	7 376	11 162	-	2 502	108
08224100	Muldestausee	2 447	4 408	5	985	33
08225600	Osternienburger Land	1 959	3 120	-	914	29
08230100	Raguhn-Jeßnitz, Stadt	2 233	2 852	-	713	-
08234000	Sandersdorf-Brehna, Stadt	7 297	2 413	-	1 212	80
08237700	Südliches Anhalt, Stadt	3 895	3 411	2	1 012	66
08243000	Zerbst/Anhalt, Stadt	6 624	6 372	-	2 203	21
08244000	Zörbig, Stadt	4 514	1 992	-	903	18
	Landkreis Börde					
08304000	Barleben	11 054	1 503	-	1 177	-25
08327000	Haldensleben, Stadt	8 412	2 894	-	2 316	2 604
08329800	Hohe Börde	6 218	3 679	-	2 128	29
08339000	Niedere Börde	2 605	1 448	-	940	1
08341100	Oebisfelde-Weferlingen, Stadt	3 522	4 353	2	2 900	128
08341500	Oschersleben (Bode), Stadt	5 042	5 931	4	2 224	21
08349000	Sülzetal	4 671	1 505	-	1 394	-
08353100	Wanzleben-Börde, Stadt	3 550	3 889	84	1 271	17
08356500	Wolmirstedt, Stadt	3 223	1 701	-	963	9
08395151	VBG Elbe-Heide	6 043	6 010	119	1 786	76
08395252	VBG Flechtingen	5 234	5 760	-	2 921	31
08395353	VBG Obere Aller	3 941	6 497	-	2 579	16
08395454	VBG Westliche Börde	2 131	5 937	-	1 308	14

landesspezifischem Finanzierungssaldo der Kommunen
landesspezifischem Finanzierungssaldo der Kommunen - Einzahlungen

Einzahlungen laufende Rechnung	Einzahlungen aus Investitionstätigkeit	Einzahlungen aus Finanzierungstätigkeit	Einzahlungen Kapitalrechnung	Kreisfreie Städte Landkreise Einheitsgemeinden Verbandsgemeinden einschl. angehöriger Gemeinden (Zusammenfassung unterste zwei Verwaltungsebenen)	Berichtsstellennummer
LD06	LD08	LD09	LD10		
1 000 EUR					
103 752	9 217	862	10 079	kreisfreie Städte	
366 228	19 453	44	19 498	Dessau-Roßlau, Stadt	00100000
357 799	19 764	21 304	41 068	Halle (Saale), Stadt	00200000
				Magdeburg, Landeshauptstadt	00300000
				Landkreise	
71 937	1 706	660	2 366	Altmarkkreis Salzwedel	08100000
120 032	2 649	2 243	4 892	Landkreis Anhalt-Bitterfeld	08200000
124 577	2 234	1	2 236	Landkreis Börde	08300000
134 985	6 549	-	6 549	Burgenlandkreis	08400000
202 249	2 984	-	2 984	Landkreis Harz	08500000
75 273	2 110	-	2 110	Landkreis Jerichower Land	08600000
93 475	3 036	4	3 040	Landkreis Mansfeld-Südharz	08700000
183 106	2 928	2 372	5 300	Saalekreis	08800000
211 529	3 889	1 080	4 969	Salzlandkreis	08900000
92 577	2 285	9 250	11 536	Landkreis Stendal	09000000
98 033	2 228	-	2 228	Landkreis Wittenberg	09100000
				Altmarkkreis Salzwedel	
4 574	431	-	431	Arendsee (Altmark), Stadt	08103000
14 486	3 523	-	3 523	Gardelegen, Hansestadt	08113500
6 111	535	-	535	Kalbe (Milde), Stadt	08124000
6 496	460	-	460	Klötze, Stadt	08128000
13 798	1 005	1 239	2 244	Salzwedel, Hansestadt	08145500
11 987	1 351	-	1 351	VBG Beetzendorf-Diesdorf	08195151
				Landkreis Anhalt-Bitterfeld	
5 822	996	-	996	Aken (Elbe), Stadt	08200500
35 663	1 539	-	1 539	Bitterfeld-Wolfen, Stadt	08201500
21 148	1 081	-	1 081	Köthen (Anhalt), Stadt	08218000
7 878	1 001	255	1 256	Muldestausee	08224100
6 022	1 178	1	1 179	Osternienburger Land	08225600
5 799	1 475	-	1 475	Raguhn-Jeßnitz, Stadt	08230100
11 002	519	-	519	Sandersdorf-Brehna, Stadt	08234000
8 386	635	123	757	Südliches Anhalt, Stadt	08237700
15 219	1 528	17	1 545	Zerbst/Anhalt, Stadt	08243000
7 428	855	-	855	Zörbig, Stadt	08244000
				Landkreis Börde	
13 708	356	83	438	Barleben	08304000
16 226	1 580	-	1 580	Haldensleben, Stadt	08327000
12 053	1 747	-	1 747	Hohe Börde	08329800
4 994	4 019	-	4 019	Niedere Börde	08339000
10 906	3 538	-	3 538	Oebisfelde-Weferlingen, Stadt	08341100
13 221	2 267	-	2 267	Oschersleben (Bode), Stadt	08341500
7 570	708	-	708	Sülzetal	08349000
8 811	720	-	720	Wanzleben-Börde, Stadt	08353100
5 896	404	-	404	Wolmirstedt, Stadt	08356500
14 035	3 127	528	3 655	VBG Elbe-Heide	08395151
13 946	1 151	-	1 151	VBG Flechtingen	08395252
13 033	700	7	707	VBG Obere Aller	08395353
9 390	822	245	1 068	VBG Westliche Börde	08395454

Noch 1.1.3.1 Landessystematik Finanzrechnung mit

Berichts- stellen- nummer	Einheitsgemeinden Verbandsgemeinden einschl. angehöriger Gemeinden (Zusammenfassung unterste zwei Verwaltungsebenen)	Steuern und ähnliche Abgaben (ohne Kg. 605 "Ausgleichs- leistungen")	Zuwendungen und allg. Umlagen (einschl. Kg. 605 "Ausgleichs- leistungen")	Sonstige Transfer- einzahlungen	Weitere Einzahlungen	Zinsen und ähnliche Einzahlungen
		LD01	LD02	LD03	LD04	LD05
		1 000 EUR				
	Burgenlandkreis					
08413000	Elsteraue	2 109	3 820	-	703	133
08423500	Hohenmölsen, Stadt	1 358	3 786	-	806	13
08431500	Lützen, Stadt	8 345	2 126	-	1 057	77
08435500	Naumburg (Saale), Stadt	7 802	19 341	-	3 045	265
08449000	Teuchern, Stadt	1 664	2 726	-	967	100
08455000	Weißenfels, Stadt	11 437	18 748	-	4 240	49
08459000	Zeitz, Stadt	7 955	14 732	-	3 053	114
08495151	VBG An der Finne	3 229	6 542	-	1 218	100
08495252	VBG Droyßiger-Zeitzer Forst	2 130	5 421	1	1 363	67
08495353	VBG Unstruttal	4 299	9 155	-	1 202	45
08495454	VBG Wethautal	3 664	5 461	143	983	48
	Landkreis Harz					
08504000	Ballenstedt, Stadt	2 830	2 600	-	568	71
08505500	Blankenburg (Harz), Stadt	5 114	6 583	24	1 907	32
08511000	Falkenstein/Harz, Stadt	1 460	1 175	-	393	-
08513500	Halberstadt, Stadt	9 704	20 078	-	4 334	112
08514500	Harzgerode, Stadt	2 020	1 034	8	657	131
08518500	Huy	1 652	1 631	-	351	5
08519000	Ilsenburg (Harz), Stadt	2 987	1 286	0	968	6
08522700	Nordharz	1 670	2 979	-	642	22
08522800	Oberharz am Brocken, Stadt	2 678	1 916	-	865	3
08523000	Osterwieck, Stadt	2 753	2 849	50	932	4
08523500	Quedlinburg, Welterbestadt	6 968	8 677	-	2 418	27
08533000	Thale, Stadt	4 499	3 416	-	1 964	37
08537000	Wernigerode, Stadt	11 316	8 210	-	4 785	54
08595151	VBG Vorharz	3 499	7 218	-	1 037	11
	Landkreis Jerichower Land					
08600500	Biederitz	2 648	2 185	-	557	6
08601500	Burg, Stadt	6 224	6 397	-	1 932	137
08603500	Elbe-Parey	1 053	2 761	-	662	38
08604000	Genthin, Stadt	4 028	4 834	-	1 333	15
08605500	Gommern, Stadt	2 699	1 620	-	652	5
08608000	Jerichow, Stadt	1 198	2 793	-	740	1
08614000	Möckern, Stadt	4 652	3 739	19	1 648	5
08614500	Möser	2 276	1 659	-	799	49
	Landkreis Mansfeld-Südharz					
08701500	Allstedt, Stadt	1 782	1 830	-	794	116
08703100	Arnstein, Stadt	1 378	2 244	-	783	62
08713000	Eisleben, Lutherstadt	6 426	8 013	-	2 206	431
08716500	Gerbstedt, Stadt	2 119	906	-	713	0
08722000	Hettstedt, Stadt	2 670	3 360	-	1 264	303
08727500	Mansfeld, Stadt	2 323	4 276	-	565	43
08737000	Sangerhausen, Stadt	7 405	12 800	-	3 560	43
08738600	Seegebiet Mansfelder Land	2 294	2 921	-	668	12
08741200	Südharz	2 918	3 464	-	1 346	21
08795151	VBG Goldene Aue	2 441	4 958	-	1 405	21
08795252	VBG Mansfelder Grund-Helbra	3 007	8 117	-	989	175

landesspezifischem Finanzierungssaldo der Kommunen - Einzahlungen

Einzahlungen laufende Rechnung	Einzahlungen aus Investitionstätigkeit	Einzahlungen aus Finanzierungstätigkeit	Einzahlungen Kapitalrechnung	Einheitsgemeinden Verbandsgemeinden einschl. angehöriger Gemeinden (Zusammenfassung unterste zwei Verwaltungsebenen)	Berichtsstellennummer
LD06	LD08	LD09	LD10		
1 000 EUR					
				Burgenlandkreis	
6 765	372	-	372	Elsteraue	08413000
5 963	2 326	-	2 326	Hohenmölsen, Stadt	08423500
11 604	651	-	651	Lützen, Stadt	08431500
30 453	2 099	-	2 099	Naumburg (Saale), Stadt	08435500
5 457	423	-	423	Teuchern, Stadt	08449000
34 474	2 475	-	2 475	Weißenfels, Stadt	08455000
25 853	2 090	62	2 152	Zeitz, Stadt	08459000
11 090	1 038	500	1 538	VBG An der Finne	08495151
8 983	1 238	269	1 507	VBG Droyßiger-Zeitzer Forst	08495252
14 702	1 280	-	1 280	VBG Unstruttal	08495353
10 299	2 115	-	2 115	VBG Wethautal	08495454
				Landkreis Harz	
6 069	1 603	-	1 603	Ballenstedt, Stadt	08504000
13 659	1 381	-	1 381	Blankenburg (Harz), Stadt	08505500
3 029	334	-	334	Falkenstein/Harz, Stadt	08511000
34 228	3 053	276	3 329	Halberstadt, Stadt	08513500
3 850	396	-	396	Harzgerode, Stadt	08514500
3 639	329	-	329	Huy	08518500
5 247	716	-	716	Ilseburg (Harz), Stadt	08519000
5 313	340	73	414	Nordharz	08522700
5 462	694	-	694	Oberharz am Brocken, Stadt	08522800
6 589	510	0	510	Osterwieck, Stadt	08523000
18 090	1 661	583	2 244	Quedlinburg, Welterbestadt	08523500
9 916	1 126	-	1 126	Thale, Stadt	08533000
24 366	1 606	-	1 606	Wernigerode, Stadt	08537000
11 766	1 417	-	1 417	VBG Vorharz	08595151
				Landkreis Jerichower Land	
5 396	399	-	399	Biederitz	08600500
14 690	1 752	-	1 752	Burg, Stadt	08601500
4 514	280	-	280	Elbe-Parey	08603500
10 210	632	-	632	Genthin, Stadt	08604000
4 976	725	-	725	Gommern, Stadt	08605500
4 731	400	0	400	Jerichow, Stadt	08608000
10 064	1 342	-	1 342	Möckern, Stadt	08614000
4 784	790	-	790	Möser	08614500
				Landkreis Mansfeld-Südharz	
4 522	327	256	583	Allstedt, Stadt	08701500
4 467	269	-	269	Arnstein, Stadt	08703100
17 076	1 007	1 200	2 207	Eisleben, Lutherstadt	08713000
3 737	294	-	294	Gerbstedt, Stadt	08716500
7 597	401	-	401	Hettstedt, Stadt	08722000
7 206	1 523	-	1 523	Mansfeld, Stadt	08727500
23 807	1 035	-	1 035	Sangerhausen, Stadt	08737000
5 895	344	-	344	Seegebiet Mansfelder Land	08738600
7 750	554	-	554	Südharz	08741200
8 824	653	-	653	VBG Goldene Aue	08795151
12 287	714	-	714	VBG Mansfelder Grund-Helbra	08795252

Noch 1.1.3.1 Landessystematik Finanzrechnung mit

Berichts- stellen- nummer	Einheitsgemeinden Verbandsgemeinden einschl. angehöriger Gemeinden (Zusammenfassung unterste zwei Verwaltungsebenen)	Steuern und ähnliche Abgaben (ohne Kg. 605 "Ausgleichs- leistungen")	Zuwendungen und allg. Umlagen (einschl. Kg. 605 "Ausgleichs- leistungen")	Sonstige Transfer- einzahlungen	Weitere Einzahlungen	Zinsen und ähnliche Einzahlungen
		LD01	LD02	LD03	LD04	LD05
		1 000 EUR				
	Saalekreis					
08802000	Bad Dürrenberg, Solestadt	2 304	5 262	-	841	28
08802500	Bad Lauchstädt, Goethestadt	2 479	2 793	400	788	65
08806500	Braunsbedra, Stadt	2 498	4 204	-	646	6
08815000	Kabelsketal	5 992	2 446	-	683	0
08819500	Landsberg, Stadt	9 049	3 904	-	1 880	19
08820500	Leuna, Stadt	31 193	3 357	-	3 287	26
08821600	Wettin-Löbejün, Stadt	2 800	4 203	-	1 468	119
08822000	Merseburg, Stadt	9 292	11 294	-	2 960	53
08823500	Mücheln (Geiseltal), Stadt	1 845	2 484	-	783	95
08829500	Petersberg	2 692	2 812	10	1 485	9
08830500	Querfurt, Stadt	2 872	2 341	-	820	7
08831900	Salzatal	3 752	2 672	-	678	56
08833000	Schkopau	8 165	2 919	-	875	-86
08836500	Teutschenthal	4 187	3 309	-	1 258	18
08895151	VBG Weida-Land	2 295	4 397	-	759	20
	Salzlandkreis					
08901500	Aschersleben, Stadt	8 137	11 607	-	3 474	61
08902600	Barby, Stadt	3 386	4 076	20	748	-2
08903000	Bernburg (Saale), Stadt	12 003	11 067	-	3 370	25
08904200	Bördeland	2 037	2 770	-	972	6
08905500	Calbe (Saale), Stadt	2 180	2 923	-	1 023	5
08917500	Hecklingen, Stadt	1 459	2 696	-	513	53
08919500	Könnern, Stadt	2 319	2 983	26	1 040	14
08923500	Nienburg (Saale), Stadt	2 013	1 894	2	578	5
08930500	Schönebeck (Elbe), Stadt	9 126	12 911	-	5 649	32
08930700	Seeland, Stadt	2 439	1 754	-	618	32
08931000	Staßfurt, Stadt	9 403	9 287	-	2 163	81
08995151	VBG Egelter Mulde	3 049	6 020	-	1 222	59
08995252	VBG Saale-Wipper	2 507	5 371	-	1 151	51
	Landkreis Stendal					
09007000	Bismark (Altmark), Stadt	2 367	3 070	-	776	66
09022500	Havelberg, Hansestadt	1 532	2 200	-	840	4
09041500	Osterburg (Altmark), Hansestadt	3 528	1 948	-	1 046	43
09053500	Stendal, Hansestadt	14 100	16 812	-	4 146	117
09054600	Tangerhütte, Stadt	3 179	3 854	-	834	17
09055000	Tangermünde, Stadt	2 713	2 440	-	715	122
09095151	VBG Arneburg-Goldbeck	4 883	4 280	3	1 368	68
09095252	VBG Elbe-Havel-Land	1 690	6 001	-	1 494	101
09095353	VBG Seehausen (Altmark)	2 414	5 697	36	1 025	9
	Landkreis Wittenberg					
09101000	Annaburg, Stadt	1 403	2 567	-	714	126
09102000	Bad Schmiedeberg, Stadt	1 622	2 729	-	778	9
09106000	Coswig (Anhalt), Stadt	3 887	2 147	-	864	82
09111000	Gräfenhainichen, Stadt	3 080	4 188	-	808	45
09114500	Jessen (Elster), Stadt	5 191	4 814	-	1 232	397
09116000	Kemberg, Stadt	2 148	3 335	-	795	14
09124100	Oranienbaum-Wörlitz, Stadt	2 485	2 934	-	716	49
09137500	Wittenberg, Lutherstadt	18 428	10 363	-	4 468	156
09139100	Zahna-Elster, Stadt	2 374	2 802	-	1 118	55

landesspezifischem Finanzierungssaldo der Kommunen - Einzahlungen

Einzahlungen laufende Rechnung	Einzahlungen aus Investitionstätigkeit	Einzahlungen aus Finanzierungstätigkeit	Einzahlungen Kapitalrechnung	Einheitsgemeinden Verbandsgemeinden einschl. angehöriger Gemeinden (Zusammenfassung unterste zwei Verwaltungsebenen)	Berichtsstellennummer
LD06	LD08	LD09	LD10		
1 000 EUR					
				Saalekreis	
8 436	2 873	-	2 873	Bad Dürrenberg, Solestadt	08802000
6 525	857	193	1 050	Bad Lauchstädt, Goethestadt	08802500
7 354	427	-	427	Braunsbedra, Stadt	08806500
9 120	597	-	597	Kabelsketal	08815000
14 853	2 181	-	2 181	Landsberg, Stadt	08819500
37 862	510	7	517	Leuna, Stadt	08820500
8 589	691	-	691	Wettin-Löbejün, Stadt	08821600
23 599	1 592	-	1 592	Merseburg, Stadt	08822000
5 206	770	-	770	Mücheln (Geiseltal), Stadt	08823500
7 009	396	248	644	Petersberg	08829500
6 041	475	-	475	Querfurt, Stadt	08830500
7 158	564	-	564	Salzatal	08831900
11 874	469	-	469	Schkopau	08833000
8 772	495	1 500	1 995	Teutschenthal	08836500
7 471	1 268	-	1 268	VBG Weida-Land	08895151
				Salzlandkreis	
23 279	1 559	29	1 589	Aschersleben, Stadt	08901500
8 228	469	4	473	Barby, Stadt	08902600
26 465	1 311	2 900	4 211	Bernburg (Saale), Stadt	08903000
5 785	415	879	1 294	Bördeland	08904200
6 130	1 890	-	1 890	Calbe (Saale), Stadt	08905500
4 721	355	-	355	Hecklingen, Stadt	08917500
6 382	332	-	332	Könnern, Stadt	08919500
4 492	1 075	-	1 075	Nienburg (Saale), Stadt	08923500
27 717	1 252	-	1 252	Schönebeck (Elbe), Stadt	08930500
4 844	356	-	356	Seeland, Stadt	08930700
20 934	948	-	948	Staßfurt, Stadt	08931000
10 350	567	568	1 135	VBG Egelner Mulde	08995151
9 080	471	79	550	VBG Saale-Wipper	08995252
				Landkreis Stendal	
6 279	1 090	-	1 090	Bismark (Altmark), Stadt	09007000
4 576	396	-	396	Havelberg, Hansestadt	09022500
6 565	536	-	536	Osterburg (Altmark), Hansestadt	09041500
35 175	3 090	88	3 178	Stendal, Hansestadt	09053500
7 883	829	-	829	Tangerhütte, Stadt	09054600
5 990	1 071	-	1 071	Tangermünde, Stadt	09055000
10 603	539	90	629	VBG Arneburg-Goldbeck	09095151
9 287	3 418	210	3 628	VBG Elbe-Havel-Land	09095252
9 182	1 253	280	1 533	VBG Seehausen (Altmark)	09095353
				Landkreis Wittenberg	
4 810	375	-	375	Annaburg, Stadt	09101000
5 138	889	-	889	Bad Schmiedeberg, Stadt	09102000
6 980	671	-	671	Coswig (Anhalt), Stadt	09106000
8 122	1 188	-	1 188	Gräfenhainichen, Stadt	09111000
11 634	1 434	-	1 434	Jessen (Elster), Stadt	09114500
6 292	908	-	908	Kemberg, Stadt	09116000
6 183	1 436	-	1 436	Oranienbaum-Wörlitz, Stadt	09124100
33 416	3 850	4 182	8 032	Wittenberg, Lutherstadt	09137500
6 350	394	-	394	Zahna-Elster, Stadt	09139100

1.1.3.2 Landessystematik Finanzrechnung mit

Berichts- stellen- nummer	Kreisfreie Städte Landkreise Einheitsgemeinden Verbandsgemeinden einschl. angehöriger Gemeinden (Zusammenfassung unterste zwei Verwaltungsebenen)	Personal- und Versorgungs- auszahlungen	Auszahlungen für Sach- und Dienstleistungen	Transferaus- zahlungen, sonst. Ausz. für lfd. Verw.tätigk.	Soziale Leistungen und aufgaben- bezogene Leistungs- beteiligung	Zinsen und ähnliche Auszahlungen
		LD12	LD13	LD14	LD15	LD16
		1 000 EUR				
	kreisfreie Städte					
00100000	Dessau-Roßlau, Stadt	30 349	11 408	39 510	20 939	216
00200000	Halle (Saale), Stadt	77 286	35 330	147 351	90 742	2 347
00300000	Magdeburg, Landeshauptstadt	77 769	19 932	171 912	66 337	2 962
	Landkreise					
08100000	Altmarkkreis Salzwedel	13 173	8 345	21 564	14 834	117
08200000	Landkreis Anhalt-Bitterfeld	24 002	10 279	32 855	31 074	223
08300000	Landkreis Börde	25 875	7 267	46 339	25 973	242
08400000	Burgenlandkreis	26 795	9 476	51 140	39 544	133
08500000	Landkreis Harz	26 364	12 407	59 080	76 791	1 732
08600000	Landkreis Jerichower Land	14 395	9 686	23 414	14 702	141
08700000	Landkreis Mansfeld-Südharz	22 896	4 121	37 258	35 593	2 325
08800000	Saalekreis	22 040	15 316	61 336	66 089	175
08900000	Salzlandkreis	23 716	8 242	51 994	98 118	355
09000000	Landkreis Stendal	18 381	5 503	31 648	27 359	210
09100000	Landkreis Wittenberg	19 990	8 401	28 364	25 405	136
	Altmarkkreis Salzwedel					
08103000	Arendsee (Altmark), Stadt	1 805	741	428	-	4
08113500	Gardelegen, Hansestadt	6 690	2 603	1 523	-	57
08124000	Kalbe (Milde), Stadt	2 088	1 207	552	-	22
08128000	Klötze, Stadt	3 113	1 249	485	-	9
08145500	Salzwedel, Hansestadt	4 313	1 954	3 459	-	104
08195151	VBG Beetzendorf-Diesdorf	4 460	1 575	887	-	10
	Landkreis Anhalt-Bitterfeld					
08200500	Aken (Elbe), Stadt	2 110	1 566	255	-	21
08201500	Bitterfeld-Wolfen, Stadt	8 678	5 330	4 758	-	193
08218000	Köthen (Anhalt), Stadt	6 718	3 588	1 596	-	87
08224100	Muldestausee	3 876	1 188	816	-	38
08225600	Osternienburger Land	2 130	1 502	466	-	18
08230100	Raguhn-Jeßnitz, Stadt	2 428	833	384	-	1
08234000	Sandersdorf-Brehna, Stadt	4 273	2 228	722	-	116
08237700	Südliches Anhalt, Stadt	3 404	1 501	841	-	24
08243000	Zerbst/Anhalt, Stadt	4 011	4 225	991	-	41
08244000	Zörbig, Stadt	2 616	1 703	350	-	42
	Landkreis Börde					
08304000	Barleben	3 596	1 516	1 217	-	77
08327000	Haldensleben, Stadt	7 366	2 208	2 762	-	50
08329800	Hohe Börde	6 030	2 187	1 099	3	23
08339000	Niedere Börde	2 361	742	588	-	14
08341100	Oebisfelde-Weferlingen, Stadt	3 867	1 034	3 463	-	11
08341500	Oschersleben (Bode), Stadt	4 970	1 948	3 140	-	15
08349000	Sülzetal	3 165	1 424	467	-	91
08353100	Wanzleben-Börde, Stadt	4 630	1 638	946	-	33
08356500	Wolmirstedt, Stadt	2 299	1 620	382	2	4
08395151	VBG Elbe-Heide	4 459	1 851	970	6	64
08395252	VBG Flechtingen	4 715	1 966	1 251	-	31
08395353	VBG Obere Aller	3 924	1 963	1 231	-	34
08395454	VBG Westliche Börde	3 126	1 112	760	-	9

landesspezifischem Finanzierungssaldo der Kommunen - Auszahlungen

Allgemeine Zuweisungen, Allg. Umlagen, Steuerbeteiligungen	Auszahlungen laufende Rechnung	Auszahlungen für Investitionstätigkeit	Auszahlungen aus Finanzierungstätigkeit	Auszahlungen Kapitalrechnung	Kreisfreie Städte Landkreise Einheitsgemeinden Verbandsgemeinden einschl. angehöriger Gemeinden (Zusammenfassung unterste zwei Verwaltungsebenen)	Berichtsstellennummer
LD17	LD18	LD20	LD21	LD22		
1 000 EUR						
					kreisfreie Städte	
2 410	104 831	10 233	1 628	11 861	Dessau-Roßlau, Stadt	00100000
1 271	354 327	44 795	7 361	52 156	Halle (Saale), Stadt	00200000
2 167	341 081	40 042	6 935	46 977	Magdeburg, Landeshauptstadt	00300000
					Landkreise	
-	58 033	2 516	1 878	4 394	Altmarkkreis Salzwedel	08100000
-	98 433	2 934	1 076	4 009	Landkreis Anhalt-Bitterfeld	08200000
-	105 696	4 938	1 219	6 157	Landkreis Börde	08300000
-	127 088	9 719	2 385	12 104	Burgenlandkreis	08400000
-	176 375	4 384	2 845	7 230	Landkreis Harz	08500000
-	62 338	4 204	1 563	5 767	Landkreis Jerichower Land	08600000
-	102 194	3 593	2 349	5 941	Landkreis Mansfeld-Südharz	08700000
-	164 956	5 427	2 673	8 099	Saalekreis	08800000
-	182 426	2 345	4 757	7 102	Salzlandkreis	08900000
-	83 101	2 423	3 217	5 639	Landkreis Stendal	09000000
-	82 296	6 618	1 608	8 226	Landkreis Wittenberg	09100000
					Altmarkkreis Salzwedel	
1 229	4 208	67	114	181	Arendsee (Altmark), Stadt	08103000
4 771	15 645	1 969	309	2 278	Gardelegen, Hansestadt	08113500
1 343	5 211	411	193	604	Kalbe (Milde), Stadt	08124000
2 002	6 859	1 473	139	1 613	Klötze, Stadt	08128000
5 368	15 197	1 541	1 954	3 495	Salzwedel, Hansestadt	08145500
5 277	12 210	974	146	1 119	VBG Beetzendorf-Diesdorf	08195151
					Landkreis Anhalt-Bitterfeld	
1 295	5 246	1 300	272	1 572	Aken (Elbe), Stadt	08200500
8 038	26 998	2 618	1 089	3 707	Bitterfeld-Wolfen, Stadt	08201500
5 298	17 287	1 631	881	2 512	Köthen (Anhalt), Stadt	08218000
2 088	8 008	179	430	609	Muldestausee	08224100
1 602	5 717	1 173	193	1 366	Osternienburger Land	08225600
1 677	5 323	1 045	28	1 073	Raguhn-Jeßnitz, Stadt	08230100
3 965	11 305	1 575	355	1 930	Sandersdorf-Brehna, Stadt	08234000
2 402	8 173	783	430	1 213	Südliches Anhalt, Stadt	08237700
4 282	13 549	1 757	510	2 267	Zerbst/Anhalt, Stadt	08243000
1 770	6 481	1 410	182	1 592	Zörbig, Stadt	08244000
					Landkreis Börde	
6 263	12 668	1 126	118	1 244	Barleben	08304000
4 534	16 920	4 226	157	4 383	Haldensleben, Stadt	08327000
3 170	12 512	3 249	471	3 721	Hohe Börde	08329800
997	4 701	3 271	45	3 316	Niedere Börde	08339000
2 881	11 255	6 725	59	6 784	Oebisfelde-Weferlingen, Stadt	08341100
3 128	13 201	5 971	670	6 641	Oschersleben (Bode), Stadt	08341500
2 605	7 751	850	682	1 532	Sülzetal	08349000
1 837	9 085	1 171	148	1 319	Wanzleben-Börde, Stadt	08353100
1 666	5 973	295	95	390	Wolmirstedt, Stadt	08356500
6 053	13 403	5 838	886	6 724	VBG Elbe-Heide	08395151
4 963	12 925	5 178	443	5 622	VBG Flechtingen	08395252
5 140	12 291	2 192	302	2 493	VBG Obere Aller	08395353
3 884	8 891	2 459	134	2 594	VBG Westliche Börde	08395454

Noch 1.1.3.2 Landessystematik Finanzrechnung mit

Berichts- stellen- nummer	Einheitsgemeinden Verbandsgemeinden einschl. angehöriger Gemeinden (Zusammenfassung unterste zwei Verwaltungsebenen)	Personal- und Versorgungs- auszahlungen	Auszahlungen für Sach- und Dienstleistungen	Transferaus- zahlungen, sonst. Ausz. für lfd. Verw.tätigk.	Soziale Leistungen und aufgaben- bezogene Leistungs- beteiligung	Zinsen und ähnliche Auszahlungen
		LD12	LD13	LD14	LD15	LD16
		1 000 EUR				
	Burgenlandkreis					
08413000	Elsteraue	2 662	2 094	670	-	13
08423500	Hohenmölsen, Stadt	2 917	1 132	480	-	11
08431500	Lützen, Stadt	2 962	1 984	1 369	0	86
08435500	Naumburg (Saale), Stadt	9 397	4 286	8 695	-	91
08449000	Teuchern, Stadt	2 501	1 477	434	-	81
08455000	Weißenfels, Stadt	12 506	4 892	6 144	-	266
08459000	Zeitz, Stadt	11 008	7 091	3 091	-	132
08495151	VBG An der Finne	2 914	1 455	1 507	-	65
08495252	VBG Droyßiger-Zeitzer Forst	2 958	1 293	833	-	66
08495353	VBG Unstruttal	4 928	1 735	1 601	-	54
08495454	VBG Wethautal	3 269	944	895	-	110
	Landkreis Harz					
08504000	Ballenstedt, Stadt	2 238	668	612	-	25
08505500	Blankenburg (Harz), Stadt	4 160	1 328	5 202	-	171
08511000	Falkenstein/Harz, Stadt	1 490	656	259	-	18
08513500	Halberstadt, Stadt	12 461	6 381	5 447	-	217
08514500	Harzgerode, Stadt	1 374	1 457	523	2	34
08518500	Huy	996	1 419	323	-	87
08519000	Ilseburg (Harz), Stadt	2 063	949	1 083	-	21
08522700	Nordharz	2 518	733	635	-	28
08522800	Oberharz am Brocken, Stadt	2 809	1 254	817	-	90
08523000	Osterwieck, Stadt	3 318	1 875	634	-	101
08523500	Quedlinburg, Welterbestadt	7 873	3 809	3 645	0	103
08533000	Thale, Stadt	2 601	1 266	4 230	-	76
08537000	Wernigerode, Stadt	14 592	4 065	3 914	-	251
08595151	VBG Vorharz	2 641	1 426	852	1	97
	Landkreis Jerichower Land					
08600500	Biederitz	2 617	1 290	445	-	32
08601500	Burg, Stadt	7 685	1 776	2 264	-	62
08603500	Elbe-Parey	2 065	467	518	-	11
08604000	Genthin, Stadt	2 776	3 911	692	-	33
08605500	Gommern, Stadt	1 480	973	1 305	1	52
08608000	Jerichow, Stadt	2 457	688	454	-	15
08614000	Möckern, Stadt	3 855	1 343	985	-	29
08614500	Möser	1 505	2 181	415	-	23
	Landkreis Mansfeld-Südharz					
08701500	Allstedt, Stadt	1 331	758	1 139	-	16
08703100	Arnstein, Stadt	1 883	888	490	-	13
08713000	Eisleben, Lutherstadt	4 071	2 839	3 083	-	32
08716500	Gerbstedt, Stadt	1 460	1 378	379	-	16
08722000	Hettstedt, Stadt	2 560	1 575	1 695	-	68
08727500	Mansfeld, Stadt	2 418	981	529	-	39
08737000	Sangerhausen, Stadt	8 999	2 046	2 454	-	390
08738600	Seegebiet Mansfelder Land	2 396	995	495	-	16
08741200	Südharz	2 710	1 620	610	-	63
08795151	VBG Goldene Aue	2 860	1 274	699	-	52
08795252	VBG Mansfelder Grund-Helbra	2 561	1 035	1 060	-	49

landesspezifischem Finanzierungssaldo der Kommunen - Auszahlungen

Allgemeine Zuweisungen, Allg. Umlagen, Steuerbeteiligungen	Auszahlungen laufende Rechnung	Auszahlungen für Investitionstätigkeit	Auszahlungen aus Finanzierungstätigkeit	Auszahlungen Kapitalrechnung	Einheitsgemeinden Verbandsgemeinden einschl. angehöriger Gemeinden (Zusammenfassung unterste zwei Verwaltungsebenen)	Berichts- stellen- nummer
LD17	LD18	LD20	LD21	LD22		
1 000 EUR						
					Burgenlandkreis	
972	6 411	1 276	115	1 392	Elsteraue	08413000
1 129	5 668	1 848	25	1 873	Hohenmölsen, Stadt	08423500
21 166	27 566	3 185	483	3 668	Lützen, Stadt	08431500
6 652	29 121	2 075	1 004	3 080	Naumburg (Saale), Stadt	08435500
1 563	6 057	128	82	210	Teuchern, Stadt	08449000
8 025	31 833	4 466	1 032	5 498	Weißenfels, Stadt	08455000
5 319	26 641	2 540	407	2 947	Zeitz, Stadt	08459000
4 172	10 113	2 051	892	2 944	VBG An der Finne	08495151
3 642	8 792	1 014	291	1 305	VBG Droyßiger-Zeitzer Forst	08495252
6 276	14 595	956	405	1 360	VBG Unstruttal	08495353
4 649	9 867	1 622	710	2 332	VBG Wethautal	08495454
					Landkreis Harz	
1 484	5 026	1 285	275	1 560	Ballenstedt, Stadt	08504000
3 190	14 051	1 127	414	1 541	Blankenburg (Harz), Stadt	08505500
788	3 211	362	24	386	Falkenstein/Harz, Stadt	08511000
7 953	32 458	2 669	1 206	3 875	Halberstadt, Stadt	08513500
1 309	4 698	719	205	924	Harzgerode, Stadt	08514500
4 036	6 862	625	488	1 113	Huy	08518500
1 618	5 734	1 450	143	1 593	Ilseburg (Harz), Stadt	08519000
1 315	5 229	323	246	569	Nordharz	08522700
2 002	6 971	451	249	701	Oberharz am Brocken, Stadt	08522800
1 386	7 314	416	614	1 030	Osterwieck, Stadt	08523000
4 694	20 125	2 243	1 211	3 454	Quedlinburg, Welterbestadt	08523500
1 969	10 142	643	537	1 179	Thale, Stadt	08533000
6 773	29 595	2 689	664	3 352	Wernigerode, Stadt	08537000
5 375	10 392	1 773	442	2 215	VBG Vorharz	08595151
					Landkreis Jerichower Land	
1 616	6 000	258	266	524	Biederitz	08600500
5 515	17 303	1 806	357	2 163	Burg, Stadt	08601500
1 908	4 969	761	59	821	Elbe-Parey	08603500
2 662	10 074	972	273	1 245	Genthin, Stadt	08604000
2 107	5 918	913	297	1 210	Gommern, Stadt	08605500
1 293	4 907	594	75	669	Jerichow, Stadt	08608000
3 871	10 083	1 207	1 482	2 689	Möckern, Stadt	08614000
1 651	5 775	1 394	235	1 630	Möser	08614500
					Landkreis Mansfeld-Südharz	
1 691	4 936	491	67	559	Allstedt, Stadt	08701500
1 169	4 444	449	61	510	Arnstein, Stadt	08703100
3 463	13 488	2 782	310	3 092	Eisleben, Lutherstadt	08713000
645	3 879	155	151	306	Gerbstedt, Stadt	08716500
-1 995	3 904	2 690	415	3 105	Hettstedt, Stadt	08722000
1 585	5 552	780	203	982	Mansfeld, Stadt	08727500
-4 961	8 928	663	507	1 170	Sangerhausen, Stadt	08737000
1 426	5 327	768	179	947	Seegebiet Mansfelder Land	08738600
1 478	6 481	590	293	883	Südharz	08741200
3 363	8 248	1 095	482	1 578	VBG Goldene Aue	08795151
5 662	10 367	619	1 088	1 707	VBG Mansfelder Grund-Helbra	08795252

Noch 1.1.3.2 Landessystematik Finanzrechnung mit

Berichts- stellen- nummer	Einheitsgemeinden Verbandsgemeinden einschl. angehöriger Gemeinden (Zusammenfassung unterste zwei Verwaltungsebenen)	Personal- und Versorgungs- auszahlungen	Auszahlungen für Sach- und Dienstleistungen	Transferaus- zahlungen, sonst. Ausz. für lfd. Verw.tätigk.	Soziale Leistungen und aufgaben- bezogene Leistungs- beteiligung	Zinsen und ähnliche Auszahlungen
		LD12	LD13	LD14	LD15	LD16
		1 000 EUR				
	Saalekreis					
08802000	Bad Dürrenberg, Solestadt	3 768	1 132	420	-	8
08802500	Bad Lauchstädt, Goethestadt	2 837	1 289	480	-	51
08806500	Braunsbedra, Stadt	3 400	1 217	326	-	9
08815000	Kabelsketal	3 387	672	373	-	22
08819500	Landsberg, Stadt	5 527	2 600	708	-	206
08820500	Leuna, Stadt	5 425	2 808	3 000	-	108
08821600	Wettin-Löbejün, Stadt	3 418	1 270	530	-	38
08822000	Merseburg, Stadt	7 261	2 920	3 176	-	251
08823500	Mücheln (Geiseltal), Stadt	1 415	1 627	334	-	2
08829500	Petersberg	2 189	1 553	562	-	44
08830500	Querfurt, Stadt	1 754	1 016	1 523	11	59
08831900	Salzatal	2 326	958	914	-	6
08833000	Schkopau	4 449	1 268	566	-	403
08836500	Teutschenthal	4 271	1 632	706	-	28
08895151	VBG Weida-Land	2 422	758	455	10	5
	Salzlandkreis					
08901500	Aschersleben, Stadt	4 551	3 072	8 112	-	661
08902600	Barby, Stadt	1 348	3 281	1 887	-	33
08903000	Bernburg (Saale), Stadt	9 640	4 603	6 613	1	103
08904200	Bördeland	2 579	907	563	-	34
08905500	Calbe (Saale), Stadt	1 908	2 185	307	-	57
08917500	Hecklingen, Stadt	991	463	1 969	-	7
08919500	Könnern, Stadt	2 559	895	1 464	-	41
08923500	Nienburg (Saale), Stadt	1 555	954	1 670	-	83
08930500	Schönebeck (Elbe), Stadt	6 718	1 653	12 547	-	293
08930700	Seeland, Stadt	2 432	764	777	-	90
08931000	Staßfurt, Stadt	6 066	3 461	3 660	-	109
08995151	VBG Egelner Mulde	1 679	3 507	904	-	25
08995252	VBG Saale-Wipper	1 964	998	3 240	-	121
	Landkreis Stendal					
09007000	Bismark (Altmark), Stadt	2 602	896	575	-	12
09022500	Havelberg, Hansestadt	2 383	667	354	11	55
09041500	Osterburg (Altmark), Hansestadt	2 574	1 142	1 276	-	38
09053500	Stendal, Hansestadt	15 343	4 159	4 007	-	92
09054600	Tangerhütte, Stadt	3 780	891	642	-	60
09055000	Tangermünde, Stadt	2 226	1 644	583	-	14
09095151	VBG Arneburg-Goldbeck	2 902	1 015	952	-	39
09095252	VBG Elbe-Havel-Land	3 269	1 423	764	-	12
09095353	VBG Seehausen (Altmark)	3 462	1 017	831	-	11
	Landkreis Wittenberg					
09101000	Annaburg, Stadt	1 722	756	455	-	7
09102000	Bad Schmiedeberg, Stadt	1 724	1 549	1 029	-	23
09106000	Coswig (Anhalt), Stadt	3 097	1 458	793	-	69
09111000	Gräfenhainichen, Stadt	3 538	1 698	492	-	3
09114500	Jessen (Elster), Stadt	4 737	2 331	692	-	52
09116000	Kemberg, Stadt	3 176	1 161	522	-	28
09124100	Oranienbaum-Wörlitz, Stadt	3 280	1 295	449	-	59
09137500	Wittenberg, Lutherstadt	9 170	6 094	9 756	-	213
09139100	Zahna-Elster, Stadt	2 755	1 003	585	-	15

landesspezifischem Finanzierungssaldo der Kommunen - Auszahlungen

Allgemeine Zuweisungen, Allg. Umlagen, Steuerbeteiligungen	Auszahlungen laufende Rechnung	Auszahlungen für Investitionstätigkeit	Auszahlungen aus Finanzierungstätigkeit	Auszahlungen Kapitalrechnung	Einheitsgemeinden Verbandsgemeinden einschl. angehöriger Gemeinden (Zusammenfassung unterste zwei Verwaltungsebenen)	Berichts- stellen- nummer
LD17	LD18	LD20	LD21	LD22		
1 000 EUR						
					Saalekreis	
1 888	7 216	3 117	86	3 203	Bad Dürrenberg, Solestadt	08802000
1 696	6 352	1 720	487	2 207	Bad Lauchstädt, Goethestadt	08802500
2 059	7 012	1 222	-	1 222	Braunsbedra, Stadt	08806500
3 400	7 853	330	180	510	Kabelsketal	08815000
5 532	14 573	2 041	583	2 624	Landsberg, Stadt	08819500
19 728	31 068	3 200	847	4 047	Leuna, Stadt	08820500
1 823	7 078	807	500	1 307	Wettin-Löbejün, Stadt	08821600
7 690	21 298	1 652	1 566	3 218	Merseburg, Stadt	08822000
1 501	4 880	394	6	400	Mücheln (Geiseltal), Stadt	08823500
1 552	5 900	580	551	1 131	Petersberg	08829500
1 940	6 304	1 096	189	1 285	Querfurt, Stadt	08830500
2 027	6 232	347	106	453	Salzatal	08831900
4 480	11 166	1 299	14	1 313	Schkopau	08833000
2 402	9 039	1 053	1 653	2 706	Teuschenthal	08836500
3 490	7 140	525	69	594	VBG Weida-Land	08895151
					Salzlandkreis	
6 647	23 043	2 357	1 244	3 602	Aschersleben, Stadt	08901500
1 844	8 394	339	298	637	Barby, Stadt	08902600
8 778	29 737	4 157	940	5 097	Bernburg (Saale), Stadt	08903000
1 305	5 388	1 088	308	1 395	Bördeland	08904200
1 792	6 248	1 877	180	2 057	Calbe (Saale), Stadt	08905500
1 057	4 487	45	116	161	Hecklingen, Stadt	08917500
2 456	7 415	1 140	194	1 334	Könnern, Stadt	08919500
1 046	5 307	1 552	264	1 815	Nienburg (Saale), Stadt	08923500
7 953	29 163	517	417	934	Schönebeck (Elbe), Stadt	08930500
1 670	5 734	265	42	306	Seeland, Stadt	08930700
6 170	19 465	2 861	982	3 843	Staßfurt, Stadt	08931000
3 460	9 575	748	362	1 110	VBG Egelter Mulde	08995151
3 854	10 177	2 018	513	2 531	VBG Saale-Wipper	08995252
					Landkreis Stendal	
1 542	5 627	1 817	67	1 884	Bismark (Altmark), Stadt	09007000
1 050	4 519	663	177	840	Havelberg, Hansestadt	09022500
1 735	6 765	1 517	127	1 644	Osterburg (Altmark), Hansestadt	09041500
9 404	33 005	4 016	604	4 620	Stendal, Hansestadt	09053500
1 770	7 143	1 570	334	1 903	Tangerhütte, Stadt	09054600
1 851	6 318	975	6	981	Tangermünde, Stadt	09055000
3 950	8 858	2 530	333	2 862	VBG Arneburg-Goldbeck	09095151
3 849	9 317	3 812	324	4 137	VBG Elbe-Havel-Land	09095252
3 628	8 949	1 158	463	1 621	VBG Seehausen (Altmark)	09095353
					Landkreis Wittenberg	
1 104	4 044	550	53	603	Annaburg, Stadt	09101000
1 396	5 721	729	233	962	Bad Schmiedeberg, Stadt	09102000
2 380	7 797	934	388	1 322	Coswig (Anhalt), Stadt	09106000
1 997	7 727	197	72	269	Gräfenhainichen, Stadt	09111000
2 760	10 572	1 144	226	1 370	Jessen (Elster), Stadt	09114500
1 677	6 564	649	117	766	Kemberg, Stadt	09116000
1 474	6 557	2 503	294	2 797	Oranienbaum-Wörlitz, Stadt	09124100
10 530	35 762	3 899	5 664	9 563	Wittenberg, Lutherstadt	09137500
1 430	5 788	817	153	970	Zahna-Elster, Stadt	09139100

1.1.3.3 Landessystematik Finanzrechnung mit

Berichts- stellen- nummer	Kreisfreie Städte Landkreise Einheitsgemeinden Verbandsgemeinden einschl. angehöriger Gemeinden (Zusammenfassung unterste zwei Verwaltungsebenen)	Saldo	nachrichtlich:	Saldo	Saldo
		laufende	Saldo	Investitions-	Finanzrechnung
		Rechnung	Nettotransfer vom Land	tätigkeit	ohne Finanzierungs- tätigkeit
		LD24	LD24a	LD25	LD26
1 000 EUR					
	kreisfreie Städte				
00100000	Dessau-Roßlau, Stadt	-1 079	61 147	-1 016	-2 095
00200000	Halle (Saale), Stadt	11 901	228 597	-25 341	-13 440
00300000	Magdeburg, Landeshauptstadt	16 718	190 937	-20 278	-3 560
	Landkreise				
08100000	Altmarkkreis Salzwedel	13 905	45 313	-810	13 095
08200000	Landkreis Anhalt-Bitterfeld	21 598	76 776	-284	21 314
08300000	Landkreis Börde	18 881	78 587	-2 704	16 177
08400000	Burgenlandkreis	7 897	72 688	-3 170	4 727
08500000	Landkreis Harz	25 874	106 399	-1 401	24 474
08600000	Landkreis Jerichower Land	12 934	41 904	-2 094	10 840
08700000	Landkreis Mansfeld-Südharz	-8 718	70 416	-556	-9 274
08800000	Saalekreis	18 150	74 318	-2 499	15 651
08900000	Salzlandkreis	29 103	92 862	1 544	30 647
09000000	Landkreis Stendal	9 476	59 638	-137	9 338
09100000	Landkreis Wittenberg	15 736	60 298	-4 391	11 346
	Altmarkkreis Salzwedel				
08103000	Arendsee (Altmark), Stadt	366	1 092	364	731
08113500	Gardelegen, Hansestadt	-1 159	4 195	1 555	396
08124000	Kalbe (Milde), Stadt	900	1 791	123	1 023
08128000	Klötze, Stadt	-362	1 631	-1 013	-1 375
08145500	Salzwedel, Hansestadt	-1 400	4 872	-536	-1 936
08195151	VBG Beetzendorf-Diesdorf	-223	2 914	377	154
	Landkreis Anhalt-Bitterfeld				
08200500	Aken (Elbe), Stadt	576	2 765	-304	272
08201500	Bitterfeld-Wolfen, Stadt	8 665	5 364	-1 079	7 586
08218000	Köthen (Anhalt), Stadt	3 861	9 599	-550	3 311
08224100	Muldestausee	-130	3 168	822	692
08225600	Osternienburger Land	305	2 486	5	310
08230100	Raguhn-Jeßnitz, Stadt	475	1 887	430	905
08234000	Sandersdorf-Brehna, Stadt	-303	438	-1 057	-1 360
08237700	Südliches Anhalt, Stadt	213	2 321	-148	65
08243000	Zerbst/Anhalt, Stadt	1 670	6 115	-229	1 441
08244000	Zörbig, Stadt	947	902	-555	392
	Landkreis Börde				
08304000	Barleben	1 041	-1 142	-770	270
08327000	Haldensleben, Stadt	-694	-287	-2 646	-3 340
08329800	Hohe Börde	-459	1 181	-1 502	-1 961
08339000	Niedere Börde	293	946	747	1 040
08341100	Oebisfelde-Weferlingen, Stadt	-350	3 083	-3 187	-3 536
08341500	Oschersleben (Bode), Stadt	20	5 055	-3 704	-3 684
08349000	Sülzetal	-181	-301	-142	-323
08353100	Wanzleben-Börde, Stadt	-274	2 352	-451	-724
08356500	Wolmirstedt, Stadt	-77	1 506	109	32
08395151	VBG Elbe-Heide	632	1 318	-2 711	-2 080
08395252	VBG Flechtingen	1 020	1 477	-4 027	-3 007
08395353	VBG Obere Aller	742	2 414	-1 492	-750
08395454	VBG Westliche Börde	499	2 172	-1 637	-1 138

landesspezifischem Finanzierungssaldo der Kommunen - Salden

Saldo investive Finanzierungstätigkeit	Saldo Kapitalrechnung	nachrichtlich: Saldo Nettotransfer vom Land	Saldo Finanzrechnung insgesamt	Kreisfreie Städte Landkreise Einheitsgemeinden Verbandsgemeinden einschl. angehöriger Gemeinden (Zusammenfassung unterste zwei Verwaltungsebenen)	Berichtsstellennummer
LD26a	LD27	LD27a	LD28		
1 000 EUR					
-767	-1 782	8 443	-2 862	kreisfreie Städte	
-7 317	-32 658	12 054	-20 757	Dessau-Roßlau, Stadt	00100000
14 370	-5 908	17 275	10 810	Halle (Saale), Stadt	00200000
				Magdeburg, Landeshauptstadt	00300000
				Landkreise	
-1 218	-2 028	1 673	11 877	Altmarkkreis Salzwedel	08100000
1 167	883	2 493	22 481	Landkreis Anhalt-Bitterfeld	08200000
-1 218	-3 922	2 225	14 959	Landkreis Börde	08300000
-2 385	-5 555	5 129	2 342	Burgenlandkreis	08400000
-2 845	-4 246	2 718	21 628	Landkreis Harz	08500000
-1 563	-3 657	2 094	9 277	Landkreis Jerichower Land	08600000
-2 345	-2 901	2 831	-11 619	Landkreis Mansfeld-Südharz	08700000
-301	-2 800	2 486	15 350	Saalekreis	08800000
-3 676	-2 133	3 512	26 971	Salzlandkreis	08900000
6 033	5 896	2 265	15 372	Landkreis Stendal	09000000
-1 608	-5 999	2 108	9 738	Landkreis Wittenberg	09100000
				Altmarkkreis Salzwedel	
-114	250	365	616	Arendsee (Altmark), Stadt	08103000
-309	1 245	2 043	87	Gardelegen, Hansestadt	08113500
-193	-70	500	830	Kalbe (Milde), Stadt	08124000
-139	-1 153	456	-1 515	Klötze, Stadt	08128000
-715	-1 251	823	-2 651	Salzwedel, Hansestadt	08145500
-146	232	780	8	VBG Beetzendorf-Diesdorf	08195151
				Landkreis Anhalt-Bitterfeld	
-272	-576	860	0	Aken (Elbe), Stadt	08200500
-1 089	-2 168	1 300	6 497	Bitterfeld-Wolfen, Stadt	08201500
-881	-1 431	720	2 430	Köthen (Anhalt), Stadt	08218000
-175	647	734	516	Muldestausee	08224100
-193	-187	1 130	117	Osternienburger Land	08225600
-28	402	1 401	878	Raguhn-Jeßnitz, Stadt	08230100
-355	-1 411	434	-1 714	Sandersdorf-Brehna, Stadt	08234000
-308	-456	579	-242	Südliches Anhalt, Stadt	08237700
-493	-722	1 025	948	Zerbst/Anhalt, Stadt	08243000
-182	-737	733	209	Zörbig, Stadt	08244000
				Landkreis Börde	
-35	-806	260	235	Barleben	08304000
-157	-2 803	1 510	-3 497	Haldensleben, Stadt	08327000
-471	-1 973	594	-2 432	Hohe Börde	08329800
-45	703	238	995	Niedere Börde	08339000
-59	-3 246	547	-3 595	Oebisfelde-Weferlingen, Stadt	08341100
-670	-4 374	996	-4 354	Oschersleben (Bode), Stadt	08341500
-682	-824	705	-1 005	Sülzetal	08349000
-148	-599	581	-872	Wanzleben-Börde, Stadt	08353100
-95	14	334	-63	Wolmirstedt, Stadt	08356500
-358	-3 070	683	-2 438	VBG Elbe-Heide	08395151
-443	-4 471	616	-3 450	VBG Flechtingen	08395252
-295	-1 787	636	-1 045	VBG Obere Aller	08395353
111	-1 526	683	-1 027	VBG Westliche Börde	08395454

Noch 1.1.3.3 Landessystematik Finanzrechnung mit

Berichts- stellen- nummer	Einheitsgemeinden Verbandsgemeinden einschl. angehöriger Gemeinden (Zusammenfassung unterste zwei Verwaltungsebenen)	Saldo	Saldo	Saldo	Saldo
		laufende	Investitions-	investive	Finanz-
		Rechnung	tätigkeit	Finanzierungs-	rechnung
		LD24	LD25	LD26a	LD28
1 000 EUR					
	Burgenlandkreis				
08413000	Elsteraue	354	2 330	-904	-550
08423500	Hohenmölsen, Stadt	295	2 076	478	773
08431500	Lützen, Stadt	-15 962	-6 696	-2 535	-18 496
08435500	Naumburg (Saale), Stadt	1 332	12 707	24	1 356
08449000	Teuchern, Stadt	-600	1 163	295	-305
08455000	Weißenfels, Stadt	2 641	11 096	-1 991	650
08459000	Zeitz, Stadt	-788	10 237	-450	-1 238
08495151	VBG An der Finne	978	2 608	-1 014	-36
08495252	VBG Droyßiger-Zeitzer Forst	191	1 753	224	414
08495353	VBG Unstruttal	107	2 999	324	431
08495454	VBG Wethautal	432	972	493	925
	Landkreis Harz				
08504000	Ballenstedt, Stadt	1 043	1 971	318	1 361
08505500	Blankenburg (Harz), Stadt	-392	5 726	254	-138
08511000	Falkenstein/Harz, Stadt	-183	610	-28	-210
08513500	Halberstadt, Stadt	1 770	17 038	384	2 154
08514500	Harzgerode, Stadt	-848	968	-322	-1 171
08518500	Huy	-3 222	1 617	-296	-3 518
08519000	Ilseburg (Harz), Stadt	-487	894	-734	-1 221
08522700	Nordharz	84	2 041	17	101
08522800	Oberharz am Brocken, Stadt	-1 509	1 229	243	-1 267
08523000	Osterwieck, Stadt	-725	1 663	94	-631
08523500	Quedlinburg, Welterbestadt	-2 035	7 318	-581	-2 616
08533000	Thale, Stadt	-226	3 415	483	257
08537000	Wernigerode, Stadt	-5 230	4 706	-1 083	-6 313
08595151	VBG Vorharz	1 374	2 565	-356	1 017
	Landkreis Jerichower Land				
08600500	Biederitz	-604	1 152	141	-464
08601500	Burg, Stadt	-2 613	4 228	-54	-2 667
08603500	Elbe-Parey	-455	2 003	-482	-937
08604000	Genthin, Stadt	136	3 046	-340	-204
08605500	Gommern, Stadt	-941	1 584	-188	-1 130
08608000	Jerichow, Stadt	-175	1 797	-194	-370
08614000	Möckern, Stadt	-19	2 446	135	116
08614500	Möser	-991	1 390	-604	-1 595
	Landkreis Mansfeld-Südharz				
08701500	Allstedt, Stadt	-414	1 819	-165	-579
08703100	Arnstein, Stadt	23	1 410	-180	-157
08713000	Eisleben, Lutherstadt	3 587	7 961	-1 775	1 813
08716500	Gerbstedt, Stadt	-142	907	139	-3
08722000	Hettstedt, Stadt	3 693	3 362	-2 289	1 405
08727500	Mansfeld, Stadt	1 654	3 399	743	2 397
08737000	Sangerhausen, Stadt	14 879	9 387	372	15 251
08738600	Seegebiet Mansfelder Land	569	2 043	-424	144
08741200	Südharz	1 269	2 012	-37	1 232
08795151	VBG Goldene Aue	576	2 000	-442	134
08795252	VBG Mansfelder Grund-Helbra	1 920	4 686	95	2 015

landesspezifischem Finanzierungssaldo der Kommunen - Salden

Saldo investive Finanzierungstätigkeit	Saldo Kapitalrechnung	nachrichtlich: Saldo Nettotransfer vom Land	Saldo Finanzrechnung insgesamt	Einheitsgemeinden Verbandsgemeinden einschl. angehöriger Gemeinden (Zusammenfassung unterste zwei Verwaltungsebenen)	Berichts- stellen- nummer
LD26a	LD27	LD27a	LD28		
1 000 EUR					
				Burgenlandkreis	
-115	-1 020	267	-666	Elsteraue	08413000
-25	453	2 274	748	Hohenmölsen, Stadt	08423500
-483	-3 018	425	-18 979	Lützen, Stadt	08431500
-1 004	-980	1 639	352	Naumburg (Saale), Stadt	08435500
-82	214	305	-386	Teuchern, Stadt	08449000
-1 032	-3 023	2 074	-382	Weißenfels, Stadt	08455000
-345	-795	841	-1 583	Zeitz, Stadt	08459000
-392	-1 406	761	-428	VBG An der Finne	08495151
-23	201	673	392	VBG Droyßiger-Zeitzer Forst	08495252
-405	-81	678	27	VBG Unstruttal	08495353
-710	-217	1 512	215	VBG Wethautal	08495454
				Landkreis Harz	
-275	43	1 480	1 086	Ballenstedt, Stadt	08504000
-414	-160	1 107	-551	Blankenburg (Harz), Stadt	08505500
-24	-52	220	-235	Falkenstein/Harz, Stadt	08511000
-930	-546	2 479	1 224	Halberstadt, Stadt	08513500
-205	-527	357	-1 376	Harzgerode, Stadt	08514500
-488	-784	301	-4 006	Huy	08518500
-143	-877	574	-1 364	Ilseburg (Harz), Stadt	08519000
-173	-156	280	-72	Nordharz	08522700
-249	-7	461	-1 516	Oberharz am Brocken, Stadt	08522800
-614	-520	436	-1 245	Osterwieck, Stadt	08523000
-628	-1 210	1 320	-3 244	Quedlinburg, Welterbestadt	08523500
-537	-54	845	-280	Thale, Stadt	08533000
-664	-1 746	960	-6 976	Wernigerode, Stadt	08537000
-442	-798	725	576	VBG Vorharz	08595151
				Landkreis Jerichower Land	
-266	-126	244	-730	Biederitz	08600500
-357	-411	1 667	-3 024	Burg, Stadt	08601500
-59	-541	243	-996	Elbe-Parey	08603500
-273	-613	522	-477	Genthin, Stadt	08604000
-297	-485	527	-1 426	Gommern, Stadt	08605500
-75	-269	367	-444	Jerichow, Stadt	08608000
-1 482	-1 347	1 251	-1 366	Möckern, Stadt	08614000
-235	-839	497	-1 830	Möser	08614500
				Landkreis Mansfeld-Südharz	
189	24	305	-390	Allstedt, Stadt	08701500
-61	-241	256	-218	Arnstein, Stadt	08703100
890	-885	702	2 703	Eisleben, Lutherstadt	08713000
-151	-12	278	-154	Gerbstedt, Stadt	08716500
-415	-2 704	386	990	Hettstedt, Stadt	08722000
-203	540	442	2 194	Mansfeld, Stadt	08727500
-507	-135	906	14 744	Sangerhausen, Stadt	08737000
-179	-604	305	-35	Seegebiet Mansfelder Land	08738600
-293	-329	501	940	Südharz	08741200
-482	-925	370	-349	VBG Goldene Aue	08795151
-1 088	-993	428	926	VBG Mansfelder Grund-Helbra	08795252

Noch 1.1.3.3 Landessystematik Finanzrechnung mit

Berichts- stellen- nummer	Einheitsgemeinden Verbandsgemeinden einschl. angehöriger Gemeinden (Zusammenfassung unterste zwei Verwaltungsebenen)	Saldo laufende Rechnung	Saldo Investitions- tätigkeit	Saldo investive Finanzierungs- tätigkeit	Saldo Finanz- rechnung insgesamt
		LD24	LD25	LD26a	LD28
		1 000 EUR			
	Saalekreis				
08802000	Bad Dürrenberg, Solestadt	1 219	3 432	-244	975
08802500	Bad Lauchstädt, Goethestadt	172	1 254	-863	-691
08806500	Braunsbedra, Stadt	342	2 343	-795	-453
08815000	Kabelsketal	1 267	-317	267	1 534
08819500	Landsberg, Stadt	279	-517	140	419
08820500	Leuna, Stadt	6 794	-3 014	-2 689	4 105
08821600	Wettin-Löbejün, Stadt	1 511	2 180	-116	1 395
08822000	Merseburg, Stadt	2 301	11 096	-60	2 241
08823500	Mücheln (Geiseltal), Stadt	326	2 443	376	702
08829500	Petersberg	1 110	1 617	-183	926
08830500	Querfurt, Stadt	-263	2 293	-621	-884
08831900	Salzatal	926	1 934	216	1 143
08833000	Schkopau	707	-442	-830	-122
08836500	Teutschenthal	-267	1 200	-557	-825
08895151	VBG Weida-Land	332	1 024	742	1 074
	Salzlandkreis				
08901500	Aschersleben, Stadt	236	8 244	-798	-562
08902600	Barby, Stadt	-165	3 078	131	-35
08903000	Bernburg (Saale), Stadt	-3 272	6 898	-2 846	-6 118
08904200	Bördeland	397	1 795	-673	-277
08905500	Calbe (Saale), Stadt	-118	1 950	12	-106
08917500	Hecklingen, Stadt	234	1 977	310	543
08919500	Könnern, Stadt	-1 033	1 926	-808	-1 841
08923500	Nienburg (Saale), Stadt	-815	1 120	-476	-1 291
08930500	Schönebeck (Elbe), Stadt	-1 447	9 171	735	-712
08930700	Seeland, Stadt	-891	1 277	92	-799
08931000	Staßfurt, Stadt	1 469	6 337	-1 913	-444
08995151	VBG Egelner Mulde	775	3 042	-181	594
08995252	VBG Saale-Wipper	-1 097	2 237	-1 547	-2 644
	Landkreis Stendal				
09007000	Bismark (Altmark), Stadt	652	2 062	-726	-74
09022500	Havelberg, Hansestadt	57	1 466	-267	-210
09041500	Osterburg (Altmark), Hansestadt	-200	1 187	-981	-1 181
09053500	Stendal, Hansestadt	2 169	13 781	-925	1 244
09054600	Tangerhütte, Stadt	740	2 648	-740	-1
09055000	Tangermünde, Stadt	-328	2 078	96	-232
09095151	VBG Arneburg-Goldbeck	1 744	1 361	-1 991	-246
09095252	VBG Elbe-Havel-Land	-30	2 834	-395	-425
09095353	VBG Seehausen (Altmark)	233	2 550	96	328
	Landkreis Wittenberg				
09101000	Annaburg, Stadt	766	2 156	-175	591
09102000	Bad Schmiedeberg, Stadt	-583	2 301	160	-423
09106000	Coswig (Anhalt), Stadt	-817	1 439	-262	-1 080
09111000	Gräfenhainichen, Stadt	394	3 000	991	1 386
09114500	Jessen (Elster), Stadt	1 062	3 298	290	1 352
09116000	Kemberg, Stadt	-272	2 394	259	-13
09124100	Oranienbaum-Wörlitz, Stadt	-374	1 917	-1 067	-1 441
09137500	Wittenberg, Lutherstadt	-2 347	10 302	-48	-2 395
09139100	Zahna-Elster, Stadt	562	1 909	-423	139

landesspezifischem Finanzierungssaldo der Kommunen - Salden

Saldo investive Finanzierungstätigkeit	Saldo Kapitalrechnung	nachrichtlich: Saldo Nettotransfer vom Land	Saldo Finanzrechnung insgesamt	Einheitsgemeinden Verbandsgemeinden einschl. angehöriger Gemeinden (Zusammenfassung unterste zwei Verwaltungsebenen)	Berichts- stellen- nummer
LD26a	LD27	LD27a	LD28		
1 000 EUR					
-86	-330	2 777	889	Saalekreis	
-294	-1 157	286	-985	Bad Dürrenberg, Solestadt	08802000
0	-795	421	-453	Bad Lauchstädt, Goethestadt	08802500
-180	87	269	1 354	Braunsbedra, Stadt	08806500
-583	-443	571	-164	Kabelsketal	08815000
-840	-3 529	426	3 265	Landsberg, Stadt	08819500
-500	-616	560	895	Leuna, Stadt	08820500
-1 566	-1 626	1 442	675	Wettin-Löbejün, Stadt	08821600
-6	370	645	696	Merseburg, Stadt	08822000
-303	-486	317	623	Mücheln (Geiseltal), Stadt	08823500
-189	-810	391	-1 073	Petersberg	08829500
-106	110	373	1 037	Querfurt, Stadt	08830500
-14	-844	350	-137	Salzatal	08831900
-153	-711	394	-978	Schkopau	08833000
-69	674	921	1 005	Teuschenthal	08836500
				VBG Weida-Land	08895151
				Salzlandkreis	
-1 215	-2 013	1 283	-1 777	Aschersleben, Stadt	08901500
-295	-164	399	-329	Barby, Stadt	08902600
1 960	-886	1 206	-4 158	Bernburg (Saale), Stadt	08903000
572	-101	259	295	Bördeland	08904200
-180	-168	1 879	-286	Calbe (Saale), Stadt	08905500
-116	194	246	428	Hecklingen, Stadt	08917500
-194	-1 002	301	-2 035	Könnern, Stadt	08919500
-264	-740	1 062	-1 555	Nienburg (Saale), Stadt	08923500
-417	317	963	-1 129	Schönebeck (Elbe), Stadt	08930500
-42	50	297	-841	Seeland, Stadt	08930700
-982	-2 895	755	-1 426	Staßfurt, Stadt	08931000
206	25	410	800	VBG Egelner Mulde	08995151
-434	-1 981	465	-3 078	VBG Saale-Wipper	08995252
				Landkreis Stendal	
-67	-794	637	-142	Bismark (Altmark), Stadt	09007000
-177	-444	349	-387	Havelberg, Hansestadt	09022500
-127	-1 108	414	-1 308	Osterburg (Altmark), Hansestadt	09041500
-517	-1 442	2 139	727	Stendal, Hansestadt	09053500
-334	-1 074	827	-334	Tangerhütte, Stadt	09054600
-6	90	698	-238	Tangermünde, Stadt	09055000
-243	-2 234	443	-489	VBG Arneburg-Goldbeck	09095151
-114	-509	3 110	-539	VBG Elbe-Havel-Land	09095252
-183	-88	1 073	145	VBG Seehausen (Altmark)	09095353
				Landkreis Wittenberg	
-53	-228	332	538	Annaburg, Stadt	09101000
-233	-73	837	-655	Bad Schmiedeberg, Stadt	09102000
-388	-651	539	-1 468	Coswig (Anhalt), Stadt	09106000
-72	919	904	1 313	Gräfenhainichen, Stadt	09111000
-226	64	708	1 126	Jessen (Elster), Stadt	09114500
-117	142	446	-130	Kemberg, Stadt	09116000
-294	-1 361	399	-1 735	Oranienbaum-Wörlitz, Stadt	09124100
-1 483	-1 531	1 982	-3 877	Wittenberg, Lutherstadt	09137500
-153	-576	342	-14	Zahna-Elster, Stadt	09139100

1.2 Entwicklung der kassenmäßigen Ein- und Auszahlungen und Saldo 01.01.2020 bis 30.06.2020 im Vergleich zum Vorjahr
 1.2.1 Landessystematik Entwicklung Finanzrechnung kommunale Kernhaushalte insgesamt

Lfd. Nr.	Bezeichnung - Landessystematik -	01.01. - 30.06.		Veränderung	Je Einwohner/-in
		2020	2019		2020
		1 000 EUR		um %	EUR
LD01	Steuern und ähnliche Abgaben (ohne Kg. 605 "Ausgleichsleistungen")	735 183	815 582	-9,9	334,13
LD01a	dar. Gewerbesteuer	358 657	447 423	-19,8	163,00
LD01b	nachrichtlich: Gewerbesteuer netto (≙ abzgl. Gewerbesteuerumlage)	339 423	427 119	-20,5	154,26
LD02	Zuwendungen und allgemeine Umlagen (einschl. Kg. 605 "Ausgl.leistungen")	2 296 969	1 988 993	15,5	1 043,94
LD02a	dar. FAG-Leistungen	1 002 625	795 164	26,1	455,68
LD02b	dar. Schlüsselzuweisungen und besondere Ergänzungszuweisungen	751 231	602 594	24,7	341,42
LD02c	nachrichtlich: negative Schlüsselzuweisungen	19 735	16 679	18,3	8,97
LD02d	dar. Kreis-, Verbandsgemeindeumlage	371 089	372 485	-0,4	168,65
LD03	Sonstige Transfereinzahlungen	22 630	19 220	17,7	10,28
LD04	Weitere Einzahlungen	459 447	521 560	-11,9	208,81
LD05	Zinsen und ähnliche Einzahlungen	39 070	21 812	79,1	17,76
LD06	Einzahlungen laufende Rechnung	3 553 299	3 367 167	5,5	1 614,92
LD06a	dar. Einzahlungen vom Land	1 642 876	1 388 323	18,3	746,66
LD06b	dar. (abzgl.) Einzahlungen von gleicher Ebene	561 373	549 296	2,2	255,14
LD07	Bereinigte Einzahlungen laufende Rechnung	2 991 927	2 817 871	6,2	1 359,79
LD08	Einzahlungen aus Investitionstätigkeit	213 527	190 263	12,2	97,04
LD08a	dar. Einzahlungen aus Zuwendungen für Inv. und Inv.förd.maßn.	181 221	156 222	16,0	82,36
LD08b	dar. Einzahlungen aus Beiträgen und ähnlichen Entgelten	6 488	6 914	-6,2	2,95
LD09	Einzahlungen aus Finanzierungstätigkeit	54 795	92 881	-41,0	24,90
LD10	Einzahlungen Kapitalrechnung	268 322	283 144	-5,2	121,95
LD10a	dar. Einzahlungen vom Land	158 606	145 986	8,6	72,08
LD10b	dar. (abzgl.) Einzahlungen von gleicher Ebene	5 871	7 363	-20,3	2,67
LD11	Bereinigte Einzahlungen Kapitalrechnung	262 450	275 781	-4,8	119,28
LD12	Personal- und Versorgungsauszahlungen	886 677	865 477	2,4	402,98
LD13	Auszahlungen für Sach- und Dienstleistungen	383 262	379 632	1,0	174,19
LD14	Transferauszahlungen, sonst. Ausz. für lfd. Verw.tätigk.	996 703	930 450	7,1	452,99
LD15	Soziale Leistungen und aufgabenbezogene Leistungsbeteiligung	633 550	623 716	1,6	287,94
LD16	Zinsen und ähnliche Auszahlungen	19 564	18 583	5,3	8,89
LD17	Allgemeine Zuweisungen, Allgemeine Umlagen, Steuerbeteiligungen	409 752	410 109	-0,1	186,23
LD17a	dar. Gewerbesteuerumlage	19 235	20 304	-5,3	8,74
LD18	Auszahlungen laufende Rechnung	3 329 507	3 227 967	3,1	1 513,21
LD18a	dar. Auszahlungen an das Land	27 783	22 752	22,1	12,63
LD18b	(abzgl.) Einzahlungen von gleicher Ebene (= LD06b)	561 373	549 296	2,2	255,14
LD19	Bereinigte Auszahlungen laufende Rechnung	2 768 135	2 678 670	3,3	1 258,08
LD20	Auszahlungen für Investitionstätigkeit	331 374	276 385	19,9	150,60
LD20a	dar. Sachinvestitionen	307 627	260 732	18,0	139,81
LD21	Auszahlungen aus Finanzierungstätigkeit	94 230	101 741	-7,4	42,83
LD22	Auszahlungen Kapitalrechnung	425 605	378 126	12,6	193,43
LD22a	dar. Auszahlungen an das Land	-	112	x	-
LD22b	(abzgl.) Einzahlungen von gleicher Ebene (= LD10b)	5 871	7 363	-20,3	2,67
LD23	Bereinigte Auszahlungen Kapitalrechnung	419 733	370 763	13,2	190,76
LD24	Saldo laufende Rechnung	223 792	139 200	60,8	101,71
LD24a	nachrichtlich: Saldo Nettotransfer vom Land	1 615 093	1 365 571	18,3	734,04
LD25	Saldo Investitionstätigkeit	-117 847	-86 122	x	-53,56
LD26	Saldo Finanzrechnung ohne Finanzierungstätigkeit	105 945	53 079	99,6	48,15
LD26a	Saldo investive Finanzierungstätigkeit	-39 436	-8 860	x	-17,92
LD27	Saldo Kapitalrechnung	-157 283	-94 982	x	-71,48
LD27a	nachrichtlich: Saldo Nettotransfer vom Land	158 606	145 874	8,7	72,08
LD28	Saldo Finanzrechnung insgesamt	66 509	44 219	50,4	30,23

1.2.2 Landessystematik Entwicklung Finanzrechnung kreisfreie Städte

Lfd. Nr.	Bezeichnung - Landessystematik -	01.01. - 30.06.		Veränderung	Je Einwohner/-in
		2020	2019		2020
		1 000 EUR		um %	EUR
LD01	Steuern und ähnliche Abgaben (ohne Kg. 605 "Ausgleichsleistungen")	181 453	212 210	-14,5	325,94
LD01a	dar. Gewerbesteuer	81 931	114 798	-28,6	147,17
LD01b	nachrichtlich: Gewerbesteuer netto (≙ abzgl. Gewerbesteuerumlage)	76 083	109 936	-30,8	136,67
LD02	Zuwendungen und allgemeine Umlagen (einschl. Kg. 605 "Ausgl.leistungen")	492 026	405 076	21,5	883,81
LD02a	dar. FAG-Leistungen	292 973	229 165	27,8	526,26
LD02b	dar. Schlüsselzuweisungen und besondere Ergänzungszuweisungen	221 738	175 738	26,2	398,30
LD02c	nachrichtlich: negative Schlüsselzuweisungen	-	-	x	-
LD02d	dar. Kreis-, Verbandsgemeindeumlage	-	-	x	-
LD03	Sonstige Transfereinzahlungen	6 151	5 559	10,6	11,05
LD04	Weitere Einzahlungen	119 364	125 887	-5,2	214,41
LD05	Zinsen und ähnliche Einzahlungen	28 784	5 360	437,0	51,70
LD06	Einzahlungen laufende Rechnung	827 778	754 092	9,8	1 486,91
LD06a	dar. Einzahlungen vom Land	482 932	402 901	19,9	867,47
LD06b	dar. (abzgl.) Einzahlungen von gleicher Ebene	x	x	x	x
LD07	Bereinigte Einzahlungen laufende Rechnung	x	x	x	x
LD08	Einzahlungen aus Investitionstätigkeit	48 434	48 310	0,3	87,00
LD08a	dar. Einzahlungen aus Zuwendungen für Inv. und Inv.förd.maßn.	39 805	44 803	-11,2	71,50
LD08b	dar. Einzahlungen aus Beiträgen und ähnlichen Entgelten	1 545	807	91,5	2,78
LD09	Einzahlungen aus Finanzierungstätigkeit	22 210	24 338	-8,7	39,90
LD10	Einzahlungen Kapitalrechnung	70 645	72 648	-2,8	126,90
LD10a	dar. Einzahlungen vom Land	37 772	42 392	-10,9	67,85
LD10b	dar. (abzgl.) Einzahlungen von gleicher Ebene	x	x	x	x
LD11	Bereinigte Einzahlungen Kapitalrechnung	x	x	x	x
LD12	Personal- und Versorgungsauszahlungen	185 405	179 284	3,4	333,04
LD13	Auszahlungen für Sach- und Dienstleistungen	66 670	64 587	3,2	119,76
LD14	Transferauszahlungen, sonst. Ausz. für lfd. Verw.tätigk.	358 772	317 062	13,2	644,45
LD15	Soziale Leistungen und aufgabenbezogene Leistungsbeteiligung	178 018	175 862	1,2	319,77
LD16	Zinsen und ähnliche Auszahlungen	5 525	6 487	-14,8	9,92
LD17	Allgemeine Zuweisungen, Allgemeine Umlagen, Steuerbeteiligungen	5 848	4 862	20,3	10,51
LD17a	dar. Gewerbesteuerumlage	5 848	4 862	20,3	10,51
LD18	Auszahlungen laufende Rechnung	800 239	748 143	7,0	1 437,44
LD18a	dar. Auszahlungen an das Land	2 251	761	195,9	4,04
LD18b	(abzgl.) Einzahlungen von gleicher Ebene (= LD06b)	x	x	x	x
LD19	Bereinigte Auszahlungen laufende Rechnung	x	x	x	x
LD20	Auszahlungen für Investitionstätigkeit	95 069	72 623	30,9	170,77
LD20a	dar. Sachinvestitionen	84 133	69 091	21,8	151,13
LD21	Auszahlungen aus Finanzierungstätigkeit	15 924	18 701	-14,9	28,60
LD22	Auszahlungen Kapitalrechnung	110 994	91 324	21,5	199,37
LD22a	dar. Auszahlungen an das Land	-	-	x	-
LD22b	(abzgl.) Einzahlungen von gleicher Ebene (= LD10b)	x	x	x	x
LD23	Bereinigte Auszahlungen Kapitalrechnung	x	x	x	x
LD24	Saldo laufende Rechnung	27 539	5 949	362,9	49,47
LD24a	nachrichtlich: Saldo Nettotransfer vom Land	480 681	402 140	19,5	863,43
LD25	Saldo Investitionstätigkeit	-46 635	-24 313	x	-83,77
LD26	Saldo Finanzrechnung ohne Finanzierungstätigkeit	-19 096	-18 364	x	-34,30
LD26a	Saldo investive Finanzierungstätigkeit	6 286	5 637	11,5	11,29
LD27	Saldo Kapitalrechnung	-40 349	-18 677	x	-72,48
LD27a	nachrichtlich: Saldo Nettotransfer vom Land	37 772	42 392	-10,9	67,85
LD28	Saldo Finanzrechnung insgesamt	-12 810	-12 728	x	-23,01

1.2.3 Landessystematik Entwicklung Finanzrechnung Landkreise

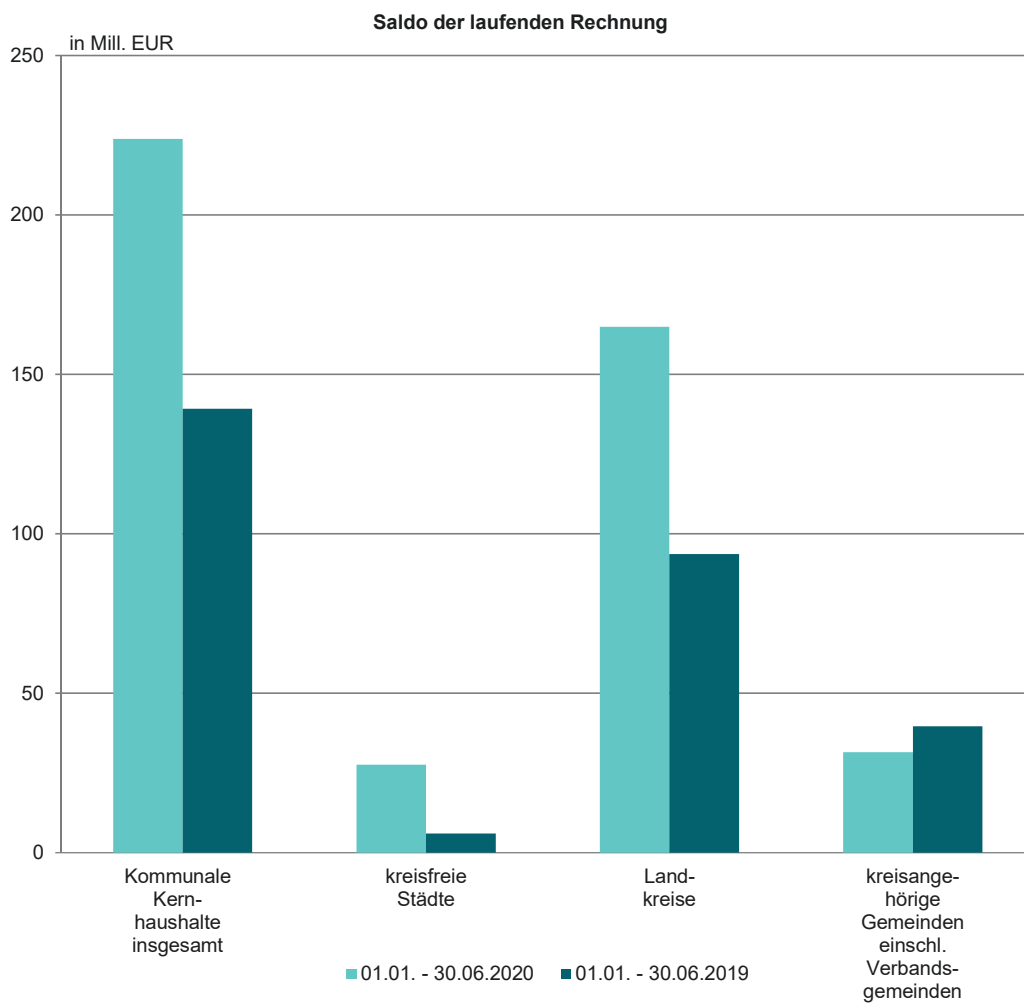
Lfd. Nr.	Bezeichnung - Landessystematik -	01.01. - 30.06.		Veränderung	Je Einwohner/-in
		2020	2019		2020
		1 000 EUR		um %	EUR
LD01	Steuern und ähnliche Abgaben (ohne Kg. 605 "Ausgleichsleistungen")	-	-	x	-
LD01a	dar. Gewerbesteuer	-	-	x	-
LD01b	nachrichtlich: Gewerbesteuer netto (≙ abzgl. Gewerbesteuerumlage)	-	-	x	-
LD02	Zuwendungen und allgemeine Umlagen (einschl. Kg. 605 "Ausgl.leistungen")	1 225 447	1 093 354	12,1	745,60
LD02a	dar. FAG-Leistungen	350 054	276 334	26,7	212,98
LD02b	dar. Schlüsselzuweisungen und besondere Ergänzungszuweisungen	247 602	199 495	24,1	150,65
LD02c	nachrichtlich: negative Schlüsselzuweisungen	-	-	x	-
LD02d	dar. Kreis-, Verbandsgemeindeumlage	328 061	332 328	-1,3	199,60
LD03	Sonstige Transfereinzahlungen	15 521	13 051	18,9	9,44
LD04	Weitere Einzahlungen	166 016	191 167	-13,2	101,01
LD05	Zinsen und ähnliche Einzahlungen	789	2 479	-68,2	0,48
LD06	Einzahlungen laufende Rechnung	1 407 773	1 300 052	8,3	856,53
LD06a	dar. Einzahlungen vom Land	784 592	679 831	15,4	477,37
LD06b	dar. (abzgl.) Einzahlungen von gleicher Ebene	x	x	x	x
LD07	Bereinigte Einzahlungen laufende Rechnung	x	x	x	x
LD08	Einzahlungen aus Investitionstätigkeit	32 598	23 074	41,3	19,83
LD08a	dar. Einzahlungen aus Zuwendungen für Inv. und Inv.förd.maßn.	31 820	22 045	44,3	19,36
LD08b	dar. Einzahlungen aus Beiträgen und ähnlichen Entgelten	-	-	x	-
LD09	Einzahlungen aus Finanzierungstätigkeit	15 611	27 234	-42,7	9,50
LD10	Einzahlungen Kapitalrechnung	48 209	50 308	-4,2	29,33
LD10a	dar. Einzahlungen vom Land	29 534	21 737	35,9	17,97
LD10b	dar. (abzgl.) Einzahlungen von gleicher Ebene	x	x	x	x
LD11	Bereinigte Einzahlungen Kapitalrechnung	x	x	x	x
LD12	Personal- und Versorgungsauszahlungen	237 627	236 182	0,6	144,58
LD13	Auszahlungen für Sach- und Dienstleistungen	99 044	100 050	-1,0	60,26
LD14	Transferauszahlungen, sonst. Ausz. für lfd. Verw.tätigk.	444 993	419 408	6,1	270,75
LD15	Soziale Leistungen und aufgabenbezogene Leistungsbeteiligung	455 483	447 762	1,7	277,13
LD16	Zinsen und ähnliche Auszahlungen	5 790	3 014	92,1	3,52
LD17	Allgemeine Zuweisungen, Allgemeine Umlagen, Steuerbeteiligungen	-	-	x	-
LD17a	dar. Gewerbesteuerumlage	-	-	x	-
LD18	Auszahlungen laufende Rechnung	1 242 937	1 206 417	3,0	756,24
LD18a	dar. Auszahlungen an das Land	5 393	4 245	27,0	3,28
LD18b	(abzgl.) Einzahlungen von gleicher Ebene (= LD06b)	x	x	x	x
LD19	Bereinigte Auszahlungen laufende Rechnung	x	x	x	x
LD20	Auszahlungen für Investitionstätigkeit	49 100	43 290	13,4	29,87
LD20a	dar. Sachinvestitionen	43 837	38 713	13,2	26,67
LD21	Auszahlungen aus Finanzierungstätigkeit	25 570	25 698	-0,5	15,56
LD22	Auszahlungen Kapitalrechnung	74 670	68 988	8,2	45,43
LD22a	dar. Auszahlungen an das Land	-	-	x	-
LD22b	(abzgl.) Einzahlungen von gleicher Ebene (= LD10b)	x	x	x	x
LD23	Bereinigte Auszahlungen Kapitalrechnung	x	x	x	x
LD24	Saldo laufende Rechnung	164 836	93 635	76,0	100,29
LD24a	nachrichtlich: Saldo Nettotransfer vom Land	779 199	675 586	15,3	474,09
LD25	Saldo Investitionstätigkeit	-16 502	-20 216	x	-10,04
LD26	Saldo Finanzrechnung ohne Finanzierungstätigkeit	148 334	73 419	102,0	90,25
LD26a	Saldo investive Finanzierungstätigkeit	-9 959	1 536	x	-6,06
LD27	Saldo Kapitalrechnung	-26 461	-18 680	x	-16,10
LD27a	nachrichtlich: Saldo Nettotransfer vom Land	29 534	21 737	35,9	17,97
LD28	Saldo Finanzrechnung insgesamt	138 375	74 955	84,6	84,19

1.2.4 Landessystematik Entwicklung Finanzrechnung kreisangehörige Gemeinden einschließlich Verbandsgemeinden

Lfd. Nr.	Bezeichnung - Landessystematik -	01.01. - 30.06.		Veränderung	Je Einwohner/-in
		2020	2019		2020
		1 000 EUR		um %	EUR
LD01	Steuern und ähnliche Abgaben (ohne Kg. 605 "Ausgleichsleistungen")	553 730	603 372	-8,2	336,91
LD01a	dar. Gewerbesteuer	276 726	332 625	-16,8	168,37
LD01b	nachrichtlich: Gewerbesteuer netto (≙ abzgl. Gewerbesteuerumlage)	263 340	317 183	-17,0	160,22
LD02	Zuwendungen und allgemeine Umlagen (einschl. Kg. 605 "Ausgl.leistungen")	579 496	490 563	18,1	352,58
LD02a	dar. FAG-Leistungen	359 597	289 665	24,1	218,79
LD02b	dar. Schlüsselzuweisungen und besondere Ergänzungszuweisungen	281 891	227 361	24,0	171,51
LD02c	nachrichtlich: negative Schlüsselzuweisungen	19 735	16 679	18,3	12,01
LD02d	dar. Kreis-, Verbandsgemeindeumlage	43 028	40 157	7,1	26,18
LD03	Sonstige Transfereinzahlungen	958	609	57,1	0,58
LD04	Weitere Einzahlungen	174 066	204 506	-14,9	105,91
LD05	Zinsen und ähnliche Einzahlungen	9 498	13 973	-32,0	5,78
LD06	Einzahlungen laufende Rechnung	1 317 748	1 313 023	0,4	801,76
LD06a	dar. Einzahlungen vom Land	375 351	305 591	22,8	228,37
LD06b	dar. (abzgl.) Einzahlungen von gleicher Ebene	x	x	x	x
LD07	Bereinigte Einzahlungen laufende Rechnung	x	x	x	x
LD08	Einzahlungen aus Investitionstätigkeit	132 495	118 879	11,5	80,61
LD08a	dar. Einzahlungen aus Zuwendungen für Inv. und Inv.förd.maßn.	109 595	89 374	22,6	66,68
LD08b	dar. Einzahlungen aus Beiträgen und ähnlichen Entgelten	4 943	6 107	-19,1	3,01
LD09	Einzahlungen aus Finanzierungstätigkeit	16 974	41 310	-58,9	10,33
LD10	Einzahlungen Kapitalrechnung	149 468	160 188	-6,7	90,94
LD10a	dar. Einzahlungen vom Land	91 299	81 857	11,5	55,55
LD10b	dar. (abzgl.) Einzahlungen von gleicher Ebene	x	x	x	x
LD11	Bereinigte Einzahlungen Kapitalrechnung	x	x	x	x
LD12	Personal- und Versorgungsauszahlungen	463 645	450 011	3,0	282,10
LD13	Auszahlungen für Sach- und Dienstleistungen	217 548	214 995	1,2	132,36
LD14	Transferauszahlungen, sonst. Ausz. für lfd. Verw.tätigk.	192 937	193 980	-0,5	117,39
LD15	Soziale Leistungen und aufgabenbezogene Leistungsbeteiligung	49	91	-46,4	0,03
LD16	Zinsen und ähnliche Auszahlungen	8 249	9 083	-9,2	5,02
LD17	Allgemeine Zuweisungen, Allgemeine Umlagen, Steuerbeteiligungen	403 904	405 247	-0,3	245,75
LD17a	dar. Gewerbesteuerumlage	13 387	15 442	-13,3	8,14
LD18	Auszahlungen laufende Rechnung	1 286 332	1 273 407	1,0	782,64
LD18a	dar. Auszahlungen an das Land	20 139	17 746	13,5	12,25
LD18b	(abzgl.) Einzahlungen von gleicher Ebene (= LD06b)	x	x	x	x
LD19	Bereinigte Auszahlungen laufende Rechnung	x	x	x	x
LD20	Auszahlungen für Investitionstätigkeit	187 205	160 472	16,7	113,90
LD20a	dar. Sachinvestitionen	179 658	152 928	17,5	109,31
LD21	Auszahlungen aus Finanzierungstätigkeit	52 736	57 342	-8,0	32,09
LD22	Auszahlungen Kapitalrechnung	239 941	217 814	10,2	145,99
LD22a	dar. Auszahlungen an das Land	-	112	x	-
LD22b	(abzgl.) Einzahlungen von gleicher Ebene (= LD10b)	x	x	x	x
LD23	Bereinigte Auszahlungen Kapitalrechnung	x	x	x	x
LD24	Saldo laufende Rechnung	31 416	39 617	-20,7	19,11
LD24a	nachrichtlich: Saldo Nettotransfer vom Land	355 212	287 845	23,4	216,12
LD25	Saldo Investitionstätigkeit	-54 710	-41 593	x	-33,29
LD26	Saldo Finanzrechnung ohne Finanzierungstätigkeit	-23 294	-1 976	x	-14,17
LD26a	Saldo investive Finanzierungstätigkeit	-35 763	-16 032	x	-21,76
LD27	Saldo Kapitalrechnung	-90 473	-57 625	x	-55,05
LD27a	nachrichtlich: Saldo Nettotransfer vom Land	91 299	81 745	11,7	55,55
LD28	Saldo Finanzrechnung insgesamt	-59 056	-18 009	x	-35,93

1.2.5 Landessystematik Darstellung - Saldo laufende Rechnung nach Gebietskörperschaftsgruppen

Lfd. Nr.	Bezeichnung - Landessystematik -	Kommunale Kernhaushalte insgesamt	Davon		
			kreisfreie Städte	Landkreise	kreisangehörige Gemeinden einschl. Verbandsgemeinden
1 000 EUR					
LD06	Einzahlungen laufende Rechnung				
	01.01. - 30.06.2020	3 553 299	827 778	1 407 773	1 317 748
	01.01. - 30.06.2019	3 367 167	754 092	1 300 052	1 313 023
LD18	Auszahlungen laufende Rechnung				
	01.01. - 30.06.2020	3 329 507	800 239	1 242 937	1 286 332
	01.01. - 30.06.2019	3 227 967	748 143	1 206 417	1 273 407
LD24	Saldo laufende Rechnung				
	01.01. - 30.06.2020	223 792	27 539	164 836	31 416
	01.01. - 30.06.2019	139 200	5 949	93 635	39 617



1.3 Zuordnungsschlüssel Tabellen 1.1 und 1.2

Lfd. Nr.	Bezeichnung - Landessystematik -	Kontengruppe/Konto Berechnung
LD01	Steuern und ähnliche Abgaben (ohne Kg. 605 "Ausgleichsleistungen")	601, 602, 603, 604
LD01a	dar. Gewerbesteuer	6013
LD01b	nachrichtlich: Gewerbesteuer netto (\cong abzgl. Gewerbesteuerumlage)	6013 ./ 7341
LD02	Zuwendungen und allgemeine Umlagen (einschl. Kg. 605 "Ausgl.leistungen")	605, 6111, 6121, 613, 614, 6182, 6191, 6192, 6193
LD02a	dar. FAG-Leistungen	6111, 6121, 6131
LD02b	dar. Schlüsselzuweisungen und besondere Ergänzungszuweisungen	6111
LD02c	nachrichtlich: negative Schlüsselzuweisungen	7371
LD02d	dar. Kreis-, Verbandsgemeindeumlage	6182
LD03	Sonstige Transfereinzahlungen	621, 622, 623, 6291
LD04	Weitere Einzahlungen	6311, 6321, 6361, 6411, 642, 6461, 648, 6511, 6521, 656, 6591
LD05	Zinsen und ähnliche Einzahlungen	661, 6651, 6691
LD06	Einzahlungen laufende Rechnung	\sum LD01 + LD02 + LD03 + LD04 + LD05
LD06a	dar. Einzahlungen vom Land	6052, 6053, 6111, 6121, 6131, 6141, 6231, 6481, 6611
LD06b	dar. (abzgl.) Einzahlungen von gleicher Ebene	6132, 6142, 6182, 6232, 6482, 6612
LD07	Bereinigte Einzahlungen laufende Rechnung	Differenz LD06 ./ LD06b
LD08	Einzahlungen aus Investitionstätigkeit	681, 6821, 683, 684, 6851, 6881, 6891
LD08a	dar. Einzahlungen aus Zuwendungen für Inv. und Inv.förd.maßn.	681
LD08b	dar. Einzahlungen aus Beiträgen und ähnlichen Entgelten	6881
LD09	Einzahlungen aus Finanzierungstätigkeit	6911, 692, 6941, 695
LD10	Einzahlungen Kapitalrechnung	\sum LD08 + LD09
LD10a	dar. Einzahlungen vom Land	6811, 6921, 6951
LD10b	dar. (abzgl.) Einzahlungen von gleicher Ebene	6812, 6922, 6952
LD11	Bereinigte Einzahlungen Kapitalrechnung	Differenz LD10 ./ LD10b
LD12	Personal- und Versorgungsauszahlungen	701, 702, 703, 7041, 711, 713, 7141, 7411
LD13	Auszahlungen für Sach- und Dienstleistungen	7211, 7221, 723, 7241, 725, 7261, 7271, 7281, 7291
LD14	Transferauszahlungen, sonst. Ausz. für lfd. Verw.tätigk.	731, 732, 7391, 742, 7431, 7441, 745, 748, 7491, 7492, 7493
LD15	Soziale Leistungen und aufgabenbezogene Leistungsbeteiligung	733, 746
LD16	Zinsen und ähnliche Auszahlungen	751, 759
LD17	Allgemeine Zuweisungen, Allgemeine Umlagen, Steuerbeteiligungen	734, 735, 737
LD17a	dar. Gewerbesteuerumlage	7341
LD18	Auszahlungen laufende Rechnung	\sum LD12 + LD13 + LD14 + LD15 + LD16 + LD17
LD18a	dar. Auszahlungen an das Land	7311, 7321, 7351, 7371, 7451, 7511
LD18b	(abzgl.) Einzahlungen von gleicher Ebene (= LD06b)	LD06b
LD19	Bereinigte Auszahlungen laufende Rechnung	Differenz LD18 ./ LD18b
LD20	Auszahlungen für Investitionstätigkeit	781, 7821, 783, 784, 785, 7891
LD20a	dar. Sachinvestitionen	7821, 783, 785
LD21	Auszahlungen aus Finanzierungstätigkeit	7911, 792, 7941, 795
LD22	Auszahlungen Kapitalrechnung	\sum LD20 + LD21
LD22a	dar. Auszahlungen an das Land	7811, 7921, 7951
LD22b	(abzgl.) Einzahlungen von gleicher Ebene (= LD10b)	LD10b
LD23	Bereinigte Auszahlungen Kapitalrechnung	Differenz LD22 ./ LD22b
LD24	Saldo laufende Rechnung	Differenz LD06 ./ LD18
LD24a	nachrichtlich: Saldo Nettotransfer vom Land	Differenz LD06a ./ LD18a
LD25	Saldo Investitionstätigkeit	Differenz LD08 ./ LD20
LD26	Saldo Finanzrechnung ohne Finanzierungstätigkeit	\sum LD24 + LD25
LD26a	Saldo investive Finanzierungstätigkeit	Differenz LD09 ./ LD21
LD27	Saldo Kapitalrechnung	Differenz LD10 ./ LD22
LD27a	nachrichtlich: Saldo Nettotransfer vom Land	Differenz LD10a ./ LD22a
LD28	Saldo Finanzrechnung insgesamt	\sum LD24 + LD27

1.4 Nettoergebnisse der vierteljährlichen Kassenstatistik 01.01.2020 bis 30.06.2020 nach Gebietskörperschaftsgruppen und Arten
 1.4.1 Landessystematik Finanzrechnung netto mit landesspezifischem Finanzierungssaldo der kommunalen Gruppen

Lfd. Nr.	Bezeichnung - Landessystematik netto -	Kommunale Kernhaushalte insgesamt	Davon		
			kreisfreie Städte	Landkreise	kreisangehörige Gemeinden einschl. Verbandsgemeinden
1 000 EUR					
LDn01	Steuern und ähnliche Abgaben netto (ohne Kg. 605 "Ausgleichsleistungen"; netto \triangleq abzgl. Gewerbesteuerumlage)	715 948	175 604	-	540 344
LDn01b	dar. Gewerbesteuer netto (netto \triangleq abzgl. Gewerbesteuerumlage)	339 423	76 083	-	263 340
LDn02	Zuwendungen u. allg. Umlagen netto (einschl. Kg. 605 "Ausgl.leistungen"; netto \triangleq abzgl. negative Schlüsselzuweisungen)	2 277 234	492 026	1 225 447	559 761
LDn02a	dar. FAG-Leistungen netto (netto \triangleq abzgl. negative Schlüsselzuweisungen)	982 890	292 973	350 054	339 862
LDn02b	dar. Schlüsselzuweisungen u. besondere Ergänzungszuw. netto (netto \triangleq abzgl. negative Schlüsselzuweisungen)	731 496	221 738	247 602	262 156
LDn02d	dar. Kreis-, Verbandsgemeindeumlage	371 089	-	328 061	43 028
LDn03	Sonstige Transfereinzahlungen	22 630	6 151	15 521	958
LDn04	Weitere Einzahlungen	459 447	119 364	166 016	174 066
LDn05	Zinsen und ähnliche Einzahlungen	39 070	28 784	789	9 498
LDn06	Einzahlungen laufende Rechnung netto (netto \triangleq abzgl. Gewerbesteuerumlage u. negative Schlüsselzuw.)	3 514 329	821 930	1 407 773	1 284 626
LDn06a	dar. Einzahlungen vom Land netto (netto \triangleq abzgl. negative Schlüsselzuweisungen)	1 623 140	482 932	784 592	355 616
LDn06b	dar. Einzahlungen von gleicher Ebene	561 373	x	x	x
LDn08	Einzahlungen aus Investitionstätigkeit	213 527	48 434	32 598	132 495
LDn09	Einzahlungen aus Finanzierungstätigkeit	54 795	22 210	15 611	16 974
LDn10	Einzahlungen Kapitalrechnung	268 322	70 645	48 209	149 468
LDn10a	dar. Einzahlungen vom Land	158 606	37 772	29 534	91 299
LDn10b	dar. Einzahlungen von gleicher Ebene	5 871	x	x	x
LDn12	Personal- und Versorgungsauszahlungen	886 677	185 405	237 627	463 645
LDn13	Auszahlungen für Sach- und Dienstleistungen	383 262	66 670	99 044	217 548
LDn14	Transferauszahlungen, sonst. Ausz. für lfd. Verw.tätigk.	996 703	358 772	444 993	192 937
LDn15	Soziale Leistungen und aufgabenbezogene Leistungsbeteiligung	633 550	178 018	455 483	49
LDn16	Zinsen und ähnliche Auszahlungen	19 564	5 525	5 790	8 249
LDn17	Allgemeine Zuweisungen, Allgemeine Umlagen, Steuerbeteiligungen netto (netto \triangleq abzgl. Gewerbesteuerumlage und negative Schlüsselzuw.)	370 782	-	-	370 782
LDn18	Auszahlungen laufende Rechnung netto (netto \triangleq ohne Gewerbesteuerumlage und ohne negative Schlüsselzuweisungen)	3 290 537	794 390	1 242 937	1 253 210
LDn18a	dar. Auszahlungen an das Land netto (netto \triangleq ohne negative Schlüsselzuweisungen)	8 048	2 251	5 393	404
LDn20	Auszahlungen für Investitionstätigkeit	331 374	95 069	49 100	187 205
LDn21	Auszahlungen aus Finanzierungstätigkeit	94 230	15 924	25 570	52 736
LDn22	Auszahlungen Kapitalrechnung	425 605	110 994	74 670	239 941
LDn22a	dar. Auszahlungen an das Land	-	-	-	-
LDn24	Saldo laufende Rechnung netto	223 792	27 539	164 836	31 416
LDn24a	nachrichtlich: Saldo Nettotransfer vom Land netto	1 615 093	480 681	779 199	355 212
LDn25	Saldo Investitionstätigkeit	-117 847	-46 635	-16 502	-54 710
LDn26	Saldo Finanzrechnung ohne Finanzierungstätigkeit netto	105 945	-19 096	148 334	-23 294
LDn26a	Saldo investive Finanzierungstätigkeit netto	-39 436	6 286	-9 959	-35 763
LDn27	Saldo Kapitalrechnung netto	-157 283	-40 349	-26 461	-90 473
LDn27a	nachrichtlich: Saldo Nettotransfer vom Land netto	158 606	37 772	29 534	91 299
LDn28	Saldo Finanzrechnung insgesamt netto	66 509	-12 810	138 375	-59 056

1.4.2 Landessystematik Finanzrechnung netto mit landesspezifischem Finanzierungssaldo der kommunalen Gruppen in EUR je Einwohner/-in

Lfd. Nr.	Bezeichnung - Landessystematik netto -	Kommunale Kern- haushalte insgesamt	Kreisfreie Städte	Land- kreise	Kreisange- hörige Gemeinden einschl. Verbands- gemeinden
LDn01	Steuern und ähnliche Abgaben netto (ohne Kg. 605 "Ausgleichsleistungen"; netto \triangleq abzgl. Gewerbesteuerumlage)	325,39	315,43	-	328,76
LDn01b	dar. Gewerbesteuer netto (netto \triangleq abzgl. Gewerbesteuerumlage)	154,26	136,67	-	160,22
LDn02	Zuwendungen u. allg. Umlagen netto (einschl. Kg. 605 "Ausgl.leistungen"; netto \triangleq abzgl. negative Schlüsselzuweisungen)	1 034,97	883,81	745,60	340,57
LDn02a	dar. FAG-Leistungen netto (netto \triangleq abzgl. negative Schlüsselzuweisungen)	446,71	526,26	212,98	206,78
LDn02b	dar. Schlüsselzuweisungen u. besondere Ergänzungszuw. netto (netto \triangleq abzgl. negative Schlüsselzuweisungen)	332,45	398,30	150,65	159,50
LDn02d	dar. Kreis-, Verbandsgemeindeumlage	168,65	-	199,60	26,18
LDn03	Sonstige Transfereinzahlungen	10,28	11,05	9,44	0,58
LDn04	Weitere Einzahlungen	208,81	214,41	101,01	105,91
LDn05	Zinsen und ähnliche Einzahlungen	17,76	51,70	0,48	5,78
LDn06	Einzahlungen laufende Rechnung netto (netto \triangleq abzgl. Gewerbesteuerumlage u. negative Schlüsselzuw.)	1 597,21	1 476,40	856,53	781,60
LDn06a	dar. Einzahlungen vom Land netto (netto \triangleq abzgl. negative Schlüsselzuweisungen)	737,69	867,47	477,37	216,37
LDn06b	dar. Einzahlungen von gleicher Ebene	255,14	x	x	x
LDn08	Einzahlungen aus Investitionstätigkeit	97,04	87,00	19,83	80,61
LDn09	Einzahlungen aus Finanzierungstätigkeit	24,90	39,90	9,50	10,33
LDn10	Einzahlungen Kapitalrechnung	121,95	126,90	29,33	90,94
LDn10a	dar. Einzahlungen vom Land	72,08	67,85	17,97	55,55
LDn10b	dar. Einzahlungen von gleicher Ebene	2,67	x	x	x
LDn12	Personal- und Versorgungsauszahlungen	402,98	333,04	144,58	282,10
LDn13	Auszahlungen für Sach- und Dienstleistungen	174,19	119,76	60,26	132,36
LDn14	Transferauszahlungen, sonst. Ausz. für lfd. Verw.tätigk.	452,99	644,45	270,75	117,39
LDn15	Soziale Leistungen und aufgabenbezogene Leistungsbeteiligung	287,94	319,77	277,13	0,03
LDn16	Zinsen und ähnliche Auszahlungen	8,89	9,92	3,52	5,02
LDn17	Allgemeine Zuweisungen, Allgemeine Umlagen, Steuerbeteiligungen netto (netto \triangleq abzgl. Gewerbesteuerumlage und negative Schlüsselzuw.)	168,52	-	-	225,59
LDn18	Auszahlungen laufende Rechnung netto (netto \triangleq ohne Gewerbesteuerumlage und ohne negative Schlüsselzuweisungen)	1 495,50	1 426,93	756,24	762,49
LDn18a	dar. Auszahlungen an das Land netto (netto \triangleq ohne negative Schlüsselzuweisungen)	3,66	4,04	3,28	0,25
LDn20	Auszahlungen für Investitionstätigkeit	150,60	170,77	29,87	113,90
LDn21	Auszahlungen aus Finanzierungstätigkeit	42,83	28,60	15,56	32,09
LDn22	Auszahlungen Kapitalrechnung	193,43	199,37	45,43	145,99
LDn22a	dar. Auszahlungen an das Land	-	-	-	-
LDn24	Saldo laufende Rechnung netto	101,71	49,47	100,29	19,11
LDn24a	nachrichtlich: Saldo Nettotransfer vom Land netto	734,04	863,43	474,09	216,12
LDn25	Saldo Investitionstätigkeit	-53,56	-83,77	-10,04	-33,29
LDn26	Saldo Finanzrechnung ohne Finanzierungstätigkeit netto	48,15	-34,30	90,25	-14,17
LDn26a	Saldo investive Finanzierungstätigkeit netto	-17,92	11,29	-6,06	-21,76
LDn27	Saldo Kapitalrechnung netto	-71,48	-72,48	-16,10	-55,05
LDn27a	nachrichtlich: Saldo Nettotransfer vom Land netto	72,08	67,85	17,97	55,55
LDn28	Saldo Finanzrechnung insgesamt netto	30,23	-23,01	84,19	-35,93

1.5 Entwicklung der kassenmäßigen Nettoein- und Nettoauszahlungen und Saldo 01.01.2020 bis 30.06.2020 im Vergleich zum Vorjahr
 1.5.1 Landessystematik Entwicklung Finanzrechnung netto kommunale Kernhaushalte insgesamt

Lfd. Nr.	Bezeichnung - Landessystematik netto -	01.01. - 30.06.		Veränderung	Je Einwohner/-in
		2020	2019		2020
		1 000 EUR		um %	EUR
LDn01	Steuern und ähnliche Abgaben netto (ohne Kg. 605 "Ausgleichsleistungen"; netto \triangleq abzgl. Gewerbesteuerumlage)	715 948	795 278	-10,0	325,39
LDn01b	dar. Gewerbesteuer netto (netto \triangleq abzgl. Gewerbesteuerumlage)	339 423	427 119	-20,5	154,26
LDn02	Zuwendungen u. allg. Umlagen netto (einschl. Kg. 605 "Ausgl.leistungen"; netto \triangleq abzgl. negative Schlüsselzuweisungen)	2 277 234	1 972 314	15,5	1 034,97
LDn02a	dar. FAG-Leistungen netto (netto \triangleq abzgl. negative Schlüsselzuweisungen)	982 890	778 485	26,3	446,71
LDn02b	dar. Schlüsselzuweisungen u. besondere Ergänzungszuw. netto (netto \triangleq abzgl. negative Schlüsselzuweisungen)	731 496	585 915	24,8	332,45
LDn02d	dar. Kreis-, Verbandsgemeindeumlage	371 089	372 485	-0,4	168,65
LDn03	Sonstige Transfereinzahlungen	22 630	19 220	17,7	10,28
LDn04	Weitere Einzahlungen	459 447	521 560	-11,9	208,81
LDn05	Zinsen und ähnliche Einzahlungen	39 070	21 812	79,1	17,76
LDn06	Einzahlungen laufende Rechnung netto (netto \triangleq abzgl. Gewerbesteuerumlage u. negative Schlüsselzuw.)	3 514 329	3 330 184	5,5	1 597,21
LDn06a	dar. Einzahlungen vom Land netto (netto \triangleq abzgl. negative Schlüsselzuweisungen)	1 623 140	1 371 644	18,3	737,69
LDn06b	dar. Einzahlungen von gleicher Ebene	561 373	549 296	2,2	255,14
LDn08	Einzahlungen aus Investitionstätigkeit	213 527	190 263	12,2	97,04
LDn09	Einzahlungen aus Finanzierungstätigkeit	54 795	92 881	-41,0	24,90
LDn10	Einzahlungen Kapitalrechnung	268 322	283 144	-5,2	121,95
LDn10a	dar. Einzahlungen vom Land	158 606	145 986	8,6	72,08
LDn10b	dar. Einzahlungen von gleicher Ebene	5 871	7 363	-20,3	2,67
LDn12	Personal- und Versorgungsauszahlungen	886 677	865 477	2,4	402,98
LDn13	Auszahlungen für Sach- und Dienstleistungen	383 262	379 632	1,0	174,19
LDn14	Transferauszahlungen, sonst. Ausz. für lfd. Verw.tätigk.	996 703	930 450	7,1	452,99
LDn15	Soziale Leistungen und aufgabenbezogene Leistungsbeteiligung	633 550	623 716	1,6	287,94
LDn16	Zinsen und ähnliche Auszahlungen	19 564	18 583	5,3	8,89
LDn17	Allgemeine Zuweisungen, Allgemeine Umlagen, Steuerbeteiligungen netto (netto \triangleq abzgl. Gewerbesteuerumlage und negative Schlüsselzuw.)	370 782	373 125	-0,6	168,52
LDn18	Auszahlungen laufende Rechnung netto (netto \triangleq ohne Gewerbesteuerumlage und ohne negative Schlüsselzuweisungen)	3 290 537	3 190 984	3,1	1 495,50
LDn18a	dar. Auszahlungen an das Land netto (netto \triangleq ohne negative Schlüsselzuweisungen)	8 048	6 073	32,5	3,66
LDn20	Auszahlungen für Investitionstätigkeit	331 374	276 385	19,9	150,60
LDn21	Auszahlungen aus Finanzierungstätigkeit	94 230	101 741	-7,4	42,83
LDn22	Auszahlungen Kapitalrechnung	425 605	378 126	12,6	193,43
LDn22a	dar. Auszahlungen an das Land	-	112	x	-
LDn24	Saldo laufende Rechnung netto	223 792	139 200	60,8	101,71
LDn24a	nachrichtlich: Saldo Nettotransfer vom Land netto	1 615 093	1 365 571	18,3	734,04
LDn25	Saldo Investitionstätigkeit	-117 847	-86 122	x	-53,56
LDn26	Saldo Finanzrechnung ohne Finanzierungstätigkeit netto	105 945	53 079	99,6	48,15
LDn26a	Saldo investive Finanzierungstätigkeit netto	-39 436	-8 860	x	-17,92
LDn27	Saldo Kapitalrechnung netto	-157 283	-94 982	x	-71,48
LDn27a	nachrichtlich: Saldo Nettotransfer vom Land netto	158 606	145 874	8,7	72,08
LDn28	Saldo Finanzrechnung insgesamt netto	66 509	44 219	50,4	30,23

1.5.2 Landessystematik Entwicklung Finanzrechnung netto kreisfreie Städte

Lfd. Nr.	Bezeichnung - Landessystematik netto -	01.01. - 30.06.		Veränderung	Je Einwohner/-in
		2020	2019		2020
		1 000 EUR		um %	EUR
LDn01	Steuern und ähnliche Abgaben netto (ohne Kg. 605 "Ausgleichsleistungen"; netto \triangleq abzgl. Gewerbesteuerumlage)	175 604	207 348	-15,3	315,43
LDn01b	dar. Gewerbesteuer netto (netto \triangleq abzgl. Gewerbesteuerumlage)	76 083	109 936	-30,8	136,67
LDn02	Zuwendungen u. allg. Umlagen netto (einschl. Kg. 605 "Ausgl.leistungen"; netto \triangleq abzgl. negative Schlüsselzuweisungen)	492 026	405 076	21,5	883,81
LDn02a	dar. FAG-Leistungen netto (netto \triangleq abzgl. negative Schlüsselzuweisungen)	292 973	229 165	27,8	526,26
LDn02b	dar. Schlüsselzuweisungen u. besondere Ergänzungszuw. netto (netto \triangleq abzgl. negative Schlüsselzuweisungen)	221 738	175 738	26,2	398,30
LDn02d	dar. Kreis-, Verbandsgemeindeumlage	-	-	x	-
LDn03	Sonstige Transfereinzahlungen	6 151	5 559	10,6	11,05
LDn04	Weitere Einzahlungen	119 364	125 887	-5,2	214,41
LDn05	Zinsen und ähnliche Einzahlungen	28 784	5 360	437,0	51,70
LDn06	Einzahlungen laufende Rechnung netto (netto \triangleq abzgl. Gewerbesteuerumlage u. negative Schlüsselzuw.)	821 930	749 230	9,7	1 476,40
LDn06a	dar. Einzahlungen vom Land netto (netto \triangleq abzgl. negative Schlüsselzuweisungen)	482 932	402 901	19,9	867,47
LDn06b	dar. Einzahlungen von gleicher Ebene	x	x	x	x
LDn08	Einzahlungen aus Investitionstätigkeit	48 434	48 310	0,3	87,00
LDn09	Einzahlungen aus Finanzierungstätigkeit	22 210	24 338	-8,7	39,90
LDn10	Einzahlungen Kapitalrechnung	70 645	72 648	-2,8	126,90
LDn10a	dar. Einzahlungen vom Land	37 772	42 392	-10,9	67,85
LDn10b	dar. Einzahlungen von gleicher Ebene	x	x	x	x
LDn12	Personal- und Versorgungsauszahlungen	185 405	179 284	3,4	333,04
LDn13	Auszahlungen für Sach- und Dienstleistungen	66 670	64 587	3,2	119,76
LDn14	Transferauszahlungen, sonst. Ausz. für lfd. Verw.tätigk.	358 772	317 062	13,2	644,45
LDn15	Soziale Leistungen und aufgabenbezogene Leistungsbeteiligung	178 018	175 862	1,2	319,77
LDn16	Zinsen und ähnliche Auszahlungen	5 525	6 487	-14,8	9,92
LDn17	Allgemeine Zuweisungen, Allgemeine Umlagen, Steuerbeteiligungen netto (netto \triangleq abzgl. Gewerbesteuerumlage und negative Schlüsselzuw.)	-	-	x	-
LDn18	Auszahlungen laufende Rechnung netto (netto \triangleq ohne Gewerbesteuerumlage und ohne negative Schlüsselzuweisungen)	794 390	743 281	6,9	1 426,93
LDn18a	dar. Auszahlungen an das Land netto (netto \triangleq ohne negative Schlüsselzuweisungen)	2 251	761	195,9	4,04
LDn20	Auszahlungen für Investitionstätigkeit	95 069	72 623	30,9	170,77
LDn21	Auszahlungen aus Finanzierungstätigkeit	15 924	18 701	-14,9	28,60
LDn22	Auszahlungen Kapitalrechnung	110 994	91 324	21,5	199,37
LDn22a	dar. Auszahlungen an das Land	-	-	x	-
LDn24	Saldo laufende Rechnung netto	27 539	5 949	362,9	49,47
LDn24a	nachrichtlich: Saldo Nettotransfer vom Land netto	480 681	402 140	19,5	863,43
LDn25	Saldo Investitionstätigkeit	-46 635	-24 313	x	-83,77
LDn26	Saldo Finanzrechnung ohne Finanzierungstätigkeit netto	-19 096	-18 364	x	-34,30
LDn26a	Saldo investive Finanzierungstätigkeit netto	6 286	5 637	11,5	11,29
LDn27	Saldo Kapitalrechnung netto	-40 349	-18 677	x	-72,48
LDn27a	nachrichtlich: Saldo Nettotransfer vom Land netto	37 772	42 392	-10,9	67,85
LDn28	Saldo Finanzrechnung insgesamt netto	-12 810	-12 728	x	-23,01

1.5.3 Landessystematik Entwicklung Finanzrechnung netto Landkreise

Lfd. Nr.	Bezeichnung - Landessystematik netto -	01.01. - 30.06.		Veränderung	Je Einwohner/-in
		2020	2019		2020
		1 000 EUR		um %	EUR
LDn01	Steuern und ähnliche Abgaben netto (ohne Kg. 605 "Ausgleichsleistungen"; netto \triangleq abzgl. Gewerbesteuerumlage)	-	-	x	-
LDn01b	dar. Gewerbesteuer netto (netto \triangleq abzgl. Gewerbesteuerumlage)	-	-	x	-
LDn02	Zuwendungen u. allg. Umlagen netto (einschl. Kg. 605 "Ausgl.leistungen"; netto \triangleq abzgl. negative Schlüsselzuweisungen)	1 225 447	1 093 354	12,1	745,60
LDn02a	dar. FAG-Leistungen netto (netto \triangleq abzgl. negative Schlüsselzuweisungen)	350 054	276 334	26,7	212,98
LDn02b	dar. Schlüsselzuweisungen u. besondere Ergänzungszuw. netto (netto \triangleq abzgl. negative Schlüsselzuweisungen)	247 602	199 495	24,1	150,65
LDn02d	dar. Kreis-, Verbandsgemeindeumlage	328 061	332 328	-1,3	199,60
LDn03	Sonstige Transfereinzahlungen	15 521	13 051	18,9	9,44
LDn04	Weitere Einzahlungen	166 016	191 167	-13,2	101,01
LDn05	Zinsen und ähnliche Einzahlungen	789	2 479	-68,2	0,48
LDn06	Einzahlungen laufende Rechnung netto (netto \triangleq abzgl. Gewerbesteuerumlage u. negative Schlüsselzuw.)	1 407 773	1 300 052	8,3	856,53
LDn06a	dar. Einzahlungen vom Land netto (netto \triangleq abzgl. negative Schlüsselzuweisungen)	784 592	679 831	15,4	477,37
LDn06b	dar. Einzahlungen von gleicher Ebene	x	x	x	x
LDn08	Einzahlungen aus Investitionstätigkeit	32 598	23 074	41,3	19,83
LDn09	Einzahlungen aus Finanzierungstätigkeit	15 611	27 234	-42,7	9,50
LDn10	Einzahlungen Kapitalrechnung	48 209	50 308	-4,2	29,33
LDn10a	dar. Einzahlungen vom Land	29 534	21 737	35,9	17,97
LDn10b	dar. Einzahlungen von gleicher Ebene	x	x	x	x
LDn12	Personal- und Versorgungsauszahlungen	237 627	236 182	0,6	144,58
LDn13	Auszahlungen für Sach- und Dienstleistungen	99 044	100 050	-1,0	60,26
LDn14	Transferauszahlungen, sonst. Ausz. für lfd. Verw.tätigk.	444 993	419 408	6,1	270,75
LDn15	Soziale Leistungen und aufgabenbezogene Leistungsbeteiligung	455 483	447 762	1,7	277,13
LDn16	Zinsen und ähnliche Auszahlungen	5 790	3 014	92,1	3,52
LDn17	Allgemeine Zuweisungen, Allgemeine Umlagen, Steuerbeteiligungen netto (netto \triangleq abzgl. Gewerbesteuerumlage und negative Schlüsselzuw.)	-	-	x	-
LDn18	Auszahlungen laufende Rechnung netto (netto \triangleq ohne Gewerbesteuerumlage und ohne negative Schlüsselzuweisungen)	1 242 937	1 206 417	3,0	756,24
LDn18a	dar. Auszahlungen an das Land netto (netto \triangleq ohne negative Schlüsselzuweisungen)	5 393	4 245	27,0	3,28
LDn20	Auszahlungen für Investitionstätigkeit	49 100	43 290	13,4	29,87
LDn21	Auszahlungen aus Finanzierungstätigkeit	25 570	25 698	-0,5	15,56
LDn22	Auszahlungen Kapitalrechnung	74 670	68 988	8,2	45,43
LDn22a	dar. Auszahlungen an das Land	-	-	x	-
LDn24	Saldo laufende Rechnung netto	164 836	93 635	76,0	100,29
LDn24a	nachrichtlich: Saldo Nettotransfer vom Land netto	779 199	675 586	15,3	474,09
LDn25	Saldo Investitionstätigkeit	-16 502	-20 216	x	-10,04
LDn26	Saldo Finanzrechnung ohne Finanzierungstätigkeit netto	148 334	73 419	102,0	90,25
LDn26a	Saldo investive Finanzierungstätigkeit netto	-9 959	1 536	x	-6,06
LDn27	Saldo Kapitalrechnung netto	-26 461	-18 680	x	-16,10
LDn27a	nachrichtlich: Saldo Nettotransfer vom Land netto	29 534	21 737	35,9	17,97
LDn28	Saldo Finanzrechnung insgesamt netto	138 375	74 955	84,6	84,19

1.5.4 Landessystematik Entwicklung Finanzrechnung netto kreisangehörige Gemeinden einschließlich Verbandsgemeinden

Lfd. Nr.	Bezeichnung - Landessystematik netto -	01.01. - 30.06.		Veränderung	Je Einwohner/-in
		2020	2019		2020
		1 000 EUR		um %	EUR
LDn01	Steuern und ähnliche Abgaben netto (ohne Kg. 605 "Ausgleichsleistungen"; netto \triangleq abzgl. Gewerbesteuerumlage)	540 344	587 930	-8,1	328,76
LDn01b	dar. Gewerbesteuer netto (netto \triangleq abzgl. Gewerbesteuerumlage)	263 340	317 183	-17,0	160,22
LDn02	Zuwendungen u. allg. Umlagen netto (einschl. Kg. 605 "Ausgl.leistungen"; netto \triangleq abzgl. negative Schlüsselzuweisungen)	559 761	473 883	18,1	340,57
LDn02a	dar. FAG-Leistungen netto (netto \triangleq abzgl. negative Schlüsselzuweisungen)	339 862	272 986	24,5	206,78
LDn02b	dar. Schlüsselzuweisungen u. besondere Ergänzungszuw. netto (netto \triangleq abzgl. negative Schlüsselzuweisungen)	262 156	210 682	24,4	159,50
LDn02d	dar. Kreis-, Verbandsgemeindeumlage	43 028	40 157	7,1	26,18
LDn03	Sonstige Transfereinzahlungen	958	609	57,1	0,58
LDn04	Weitere Einzahlungen	174 066	204 506	-14,9	105,91
LDn05	Zinsen und ähnliche Einzahlungen	9 498	13 973	-32,0	5,78
LDn06	Einzahlungen laufende Rechnung netto (netto \triangleq abzgl. Gewerbesteuerumlage u. negative Schlüsselzuw.)	1 284 626	1 280 902	0,3	781,60
LDn06a	dar. Einzahlungen vom Land netto (netto \triangleq abzgl. negative Schlüsselzuweisungen)	355 616	288 912	23,1	216,37
LDn06b	dar. Einzahlungen von gleicher Ebene	x	x	x	x
LDn08	Einzahlungen aus Investitionstätigkeit	132 495	118 879	11,5	80,61
LDn09	Einzahlungen aus Finanzierungstätigkeit	16 974	41 310	-58,9	10,33
LDn10	Einzahlungen Kapitalrechnung	149 468	160 188	-6,7	90,94
LDn10a	dar. Einzahlungen vom Land	91 299	81 857	11,5	55,55
LDn10b	dar. Einzahlungen von gleicher Ebene	x	x	x	x
LDn12	Personal- und Versorgungsauszahlungen	463 645	450 011	3,0	282,10
LDn13	Auszahlungen für Sach- und Dienstleistungen	217 548	214 995	1,2	132,36
LDn14	Transferauszahlungen, sonst. Ausz. für lfd. Verw.tätigk.	192 937	193 980	-0,5	117,39
LDn15	Soziale Leistungen und aufgabenbezogene Leistungsbeteiligung	49	91	-46,4	0,03
LDn16	Zinsen und ähnliche Auszahlungen	8 249	9 083	-9,2	5,02
LDn17	Allgemeine Zuweisungen, Allgemeine Umlagen, Steuerbeteiligungen netto (netto \triangleq abzgl. Gewerbesteuerumlage und negative Schlüsselzuw.)	370 782	373 125	-0,6	225,59
LDn18	Auszahlungen laufende Rechnung netto (netto \triangleq ohne Gewerbesteuerumlage und ohne negative Schlüsselzuweisungen)	1 253 210	1 241 285	1,0	762,49
LDn18a	dar. Auszahlungen an das Land netto (netto \triangleq ohne negative Schlüsselzuweisungen)	404	1 067	-62,1	0,25
LDn20	Auszahlungen für Investitionstätigkeit	187 205	160 472	16,7	113,90
LDn21	Auszahlungen aus Finanzierungstätigkeit	52 736	57 342	-8,0	32,09
LDn22	Auszahlungen Kapitalrechnung	239 941	217 814	10,2	145,99
LDn22a	dar. Auszahlungen an das Land	-	112	x	-
LDn24	Saldo laufende Rechnung netto	31 416	39 617	-20,7	19,11
LDn24a	nachrichtlich: Saldo Nettotransfer vom Land netto	355 212	287 845	23,4	216,12
LDn25	Saldo Investitionstätigkeit	-54 710	-41 593	x	-33,29
LDn26	Saldo Finanzrechnung ohne Finanzierungstätigkeit netto	-23 294	-1 976	x	-14,17
LDn26a	Saldo investive Finanzierungstätigkeit netto	-35 763	-16 032	x	-21,76
LDn27	Saldo Kapitalrechnung netto	-90 473	-57 625	x	-55,05
LDn27a	nachrichtlich: Saldo Nettotransfer vom Land netto	91 299	81 745	11,7	55,55
LDn28	Saldo Finanzrechnung insgesamt netto	-59 056	-18 009	x	-35,93

1.6 Zuordnungsschlüssel Netto-Tabellen 1.4 und 1.5

Lfd. Nr.	Bezeichnung - Landessystematik netto -	Kontengruppe/Konto Berechnung
LDn01	Steuern und ähnliche Abgaben netto (ohne Kg. 605 "Ausgleichsleistungen"; netto \triangleq abzgl. Gewerbesteuerumlage)	601, 602, 603, 604 ./ 7341
LDn01b	dar. Gewerbesteuer netto (netto \triangleq abzgl. Gewerbesteuerumlage)	6013 ./ 7341
LDn02	Zuwendungen u. allg. Umlagen netto (einschl. Kg. 605 "Ausgl.leistungen"; netto \triangleq abzgl. negative Schlüsselzuweisungen)	605, 6111, 6121, 613, 614, 6182, 6191, 6192, 6193 ./ 7371
LDn02a	dar. FAG-Leistungen netto (netto \triangleq abzgl. negative Schlüsselzuweisungen)	6111, 6121, 6131 ./ 7371
LDn02b	dar. Schlüsselzuweisungen u. besondere Ergänzungszuw. netto (netto \triangleq abzgl. negative Schlüsselzuweisungen)	6111 ./ 7371
LDn02d	dar. Kreis-, Verbandsgemeindeumlage	6182
LDn03	Sonstige Transfereinzahlungen	621, 622, 623, 6291
LDn04	Weitere Einzahlungen	6311, 6321, 6361, 6411, 642, 6461, 648, 6511, 6521, 656, 6591
LDn05	Zinsen und ähnliche Einzahlungen	661, 6651, 6691
LDn06	Einzahlungen laufende Rechnung netto (netto \triangleq abzgl. Gewerbesteuerumlage u. negative Schlüsselzuw.)	Σ LDn01 + LDn02 + LDn03 + LDn04 + LDn05
LDn06a	dar. Einzahlungen vom Land netto (netto \triangleq abzgl. negative Schlüsselzuweisungen)	6052, 6053, 6111, 6121, 6131, 6141, 6231, 6481, 6611 ./ 7371
LDn06b	dar. Einzahlungen von gleicher Ebene	6132, 6142, 6182, 6232, 6482, 6612
LDn08	Einzahlungen aus Investitionstätigkeit	681, 6821, 683, 684, 6851, 6881, 6891
LDn09	Einzahlungen aus Finanzierungstätigkeit	6911, 692, 6941, 695
LDn10	Einzahlungen Kapitalrechnung	Σ LDn08 + LDn09
LDn10a	dar. Einzahlungen vom Land	6811, 6921, 6951
LDn10b	dar. Einzahlungen von gleicher Ebene	6812, 6922, 6952
LDn12	Personal- und Versorgungsauszahlungen	701, 702, 703, 7041, 711, 713, 7141, 7411
LDn13	Auszahlungen für Sach- und Dienstleistungen	7211, 7221, 723, 7241, 725, 7261, 7271, 7281, 7291
LDn14	Transferauszahlungen, sonst. Ausz. für lfd. Verw.tätigk.	731, 732, 7391, 742, 7431, 7441, 745, 748, 7491, 7492, 7493
LDn15	Soziale Leistungen und aufgabenbezogene Leistungsbeteiligung	733, 746
LDn16	Zinsen und ähnliche Auszahlungen	751, 759
LDn17	Allgemeine Zuweisungen, Allgemeine Umlagen, Steuerbeteiligungen netto (netto \triangleq abzgl. Gewerbesteuerumlage und negative Schlüsselzuw.)	734, 735, 737 ./ 7341 ./ 7371
LDn18	Auszahlungen laufende Rechnung netto (netto \triangleq ohne Gewerbesteuerumlage und ohne negative Schlüsselzuweisungen)	Σ LDn12 + LDn13 + LDn14 + LDn15 + LDn16 + LDn17
LDn18a	dar. Auszahlungen an das Land netto (netto \triangleq ohne negative Schlüsselzuweisungen)	7311, 7321, 7351, 7451, 7511
LDn20	Auszahlungen für Investitionstätigkeit	781, 7821, 783, 784, 785, 7891
LDn21	Auszahlungen aus Finanzierungstätigkeit	7911, 792, 7941, 795
LDn22	Auszahlungen Kapitalrechnung	Σ LDn20 + LDn21
LDn22a	dar. Auszahlungen an das Land	7811, 7921, 7951
LDn24	Saldo laufende Rechnung netto	Differenz LDn06 ./ LDn18
LDn24a	nachrichtlich: Saldo Nettotransfer vom Land netto	Differenz LDn06a ./ LDn18a
LDn25	Saldo Investitionstätigkeit	Differenz LDn08 ./ LDn20
LDn26	Saldo Finanzrechnung ohne Finanzierungstätigkeit netto	Σ LDn24 + LDn25
LDn26a	Saldo investive Finanzierungstätigkeit netto	Differenz LDn09 ./ LDn21
LDn27	Saldo Kapitalrechnung netto	Differenz LDn10 ./ LDn22
LDn27a	nachrichtlich: Saldo Nettotransfer vom Land netto	Differenz LDn10a ./ LDn22a
LDn28	Saldo Finanzrechnung insgesamt netto	Σ LDn24 + LDn27

1.7 Unterschiede Zuordnung Finanzrechnung zu Finanzrechnung netto

Lfd. Nr.	Bezeichnung - Landessystematik -	Lfd. Nr. Landessystematik netto	Unterschiede Zuordnung Landessystematik netto zur Landessystematik
LD01	Steuern und ähnliche Abgaben (ohne Kg. 605 "Ausgleichsleistungen")	LDn01	/.
LD01a	dar. Gewerbesteuer	-	7341
LD01b	nachrichtlich: Gewerbesteuer netto (\cong abzgl. Gewerbesteuerumlage)	LDn01b	
LD02	Zuwendungen und allgemeine Umlagen (einschl. Kg. 605 "Ausgl.leistungen")	LDn02	/.
LD02a	dar. FAG-Leistungen	LDn02a	7371
LD02b	dav. Schlüsselzuweisungen und besondere Ergänzungszuweisungen	LDn02b	7371
LD02c	nachrichtlich: negative Schlüsselzuweisungen	-	
LD02d	dar. Kreis-, Verbandsgemeindeumlage	LDn02d	
LD03	Sonstige Transfereinzahlungen	LDn03	
LD04	Weitere Einzahlungen	LDn04	
LD05	Zinsen und ähnliche Einzahlungen	LDn05	
LD06	Einzahlungen laufende Rechnung	LDn06	/.
LD06a	dar. Einzahlungen vom Land	LDn06a	7341 /.
LD06b	dar. (abzgl.) Einzahlungen von gleicher Ebene	LDn06b	7371
LD07	Bereinigte Einzahlungen laufende Rechnung	-	
LD08	Einzahlungen aus Investitionstätigkeit	LDn08	
LD08a	dar. Einzahlungen aus Zuwendungen für Inv. und Inv.förd.maßn.	-	
LD08b	dar. Einzahlungen aus Beiträgen und ähnlichen Entgelten	-	
LD09	Einzahlungen aus Finanzierungstätigkeit	LDn09	
LD10	Einzahlungen Kapitalrechnung	LDn10	
LD10a	dar. Einzahlungen vom Land	LDn10a	
LD10b	dar. (abzgl.) Einzahlungen von gleicher Ebene	LDn10b	
LD11	Bereinigte Einzahlungen Kapitalrechnung	-	
LD12	Personal- und Versorgungsauszahlungen	LDn12	
LD13	Auszahlungen für Sach- und Dienstleistungen	LDn13	
LD14	Transferauszahlungen, sonst. Ausz. für lfd. Verw.tätigk.	LDn14	
LD15	Soziale Leistungen und aufgabenbezogene Leistungsbeteiligung	LDn15	
LD16	Zinsen und ähnliche Auszahlungen	LDn16	
LD17	Allgemeine Zuweisungen, Allgemeine Umlagen, Steuerbeteiligungen	LDn17	/.
LD17a	dar. Gewerbesteuerumlage	-	7341 /.
LD18	Auszahlungen laufende Rechnung	LDn18	7371 /.
LD18a	dar. Auszahlungen an das Land	LDn18a	7371
LD18b	(abzgl.) Einzahlungen von gleicher Ebene (= LD06b)	-	
LD19	Bereinigte Auszahlungen laufende Rechnung	-	
LD20	Auszahlungen für Investitionstätigkeit	LDn20	
LD20a	dar. Sachinvestitionen	-	
LD21	Auszahlungen aus Finanzierungstätigkeit	LDn21	
LD22	Auszahlungen Kapitalrechnung	LDn22	
LD22a	dar. Auszahlungen an das Land	LDn22a	
LD22b	(abzgl.) Einzahlungen von gleicher Ebene (= LD10b)	-	
LD23	Bereinigte Auszahlungen Kapitalrechnung	-	
LD24	Saldo laufende Rechnung	LDn24	
LD24a	nachrichtlich: Saldo Nettotransfer vom Land	LDn24a	
LD25	Saldo Investitionstätigkeit	LDn25	
LD26	Saldo Finanzrechnung ohne Finanzierungstätigkeit	LDn26	
LD26a	Saldo investive Finanzierungstätigkeit	LDn26	
LD27	Saldo Kapitalrechnung	LDn27	
LD27a	nachrichtlich: Saldo Nettotransfer vom Land	LDn27a	
LD28	Saldo Finanzrechnung insgesamt	LDn28	

1.8 Vierteljährliche Kassenstatistik - Konten/Produktbereiche bzw. -gruppen 01.01.2020 bis 30.06.2020 im Vergleich zum Vorjahr
 1.8.1 Konten/Produktbereiche bzw. -gruppen kommunale Kernhaushalte insgesamt
 1.8.1.1 Entwicklung Einzahlungen kommunale Kernhaushalte insgesamt

Kto.- Nr.	Art der Einzahlung - Landessystematik -	01.01. - 30.06.		Verän- derung	Je Ein- wohner/-in
		2020	2019		2020
		1 000 EUR		um %	EUR
6	Einzahlungen	3 821 621	3 650 311	4,7	1 736,87
60	Steuern und ähnliche Abgaben	843 485	883 019	-4,5	383,35
601	Realsteuern	492 529	579 605	-15,0	223,85
6011	Grundsteuer A	12 435	12 446	-0,1	5,65
6012	Grundsteuer B	121 436	119 735	1,4	55,19
6013	Gewerbsteuer	358 657	447 423	-19,8	163,00
602	Gemeindeanteile an den Gemeinschaftssteuern	230 082	223 222	3,1	104,57
6021	an der Einkommensteuer	183 688	181 292	1,3	83,48
6022	an der Umsatzsteuer	46 394	41 929	10,6	21,09
603	Sonstige Gemeindesteuern	10 703	12 178	-12,1	4,86
6031	Vergnügungssteuer	3 951	5 751	-31,3	1,80
6032	Hundsteuer	5 710	5 417	5,4	2,60
6033	Jagdsteuer	-	-	x	-
6034	Zweitwohnungsteuer	1 041	1 011	3,0	0,47
6035	Bettensteuer	-	-	x	-
6039	Sonstige örtliche Steuern	-	-	x	-
604	Steuerähnliche Einzahlungen	1 870	578	223,7	0,85
6042	Abgaben von Spielbanken	713	578	23,4	0,32
6049	Sonstige steuerähnliche Einzahlungen	1 157	-	x	0,53
605	Ausgleichsleistungen	108 301	67 438	60,6	49,22
6051	Leistungen nach dem Familienleistungsgesetz	-	-	x	-
6052	Leistungen des Landes aus der Umsetzung des SGB II	87 751	27 634	217,5	39,88
6053	Leistungen des Landes aus dem Ausgleich von Sonderlasten bei der Zusammenführung von Arbeitslosenhilfe und Sozialhilfe	20 550	39 804	-48,4	9,34
61	Zuwendungen und allgemeine Umlagen	2 188 668	1 921 555	13,9	994,72
6111	Schlüsselzuweisungen und besondere Ergänzungszuweisungen vom Land	751 231	602 594	24,7	341,42
6121	Bedarfszuweisungen vom Land	1 767	5 350	-67,0	0,80
613	Sonstige allgemeine Zuweisungen	249 627	187 220	33,3	113,45
6130	Sonstige allgemeine Zuweisungen vom Bund	-	-	x	-
6131	Sonstige allgemeine Zuweisungen vom Land	249 627	187 220	33,3	113,45
6132	von Gemeinden und Gemeindeverbänden	-	-	x	-
614	Zuweisungen und Zuschüsse für laufende Zwecke	625 201	571 688	9,4	284,15
6140	vom Bund	3 571	1 981	80,3	1,62
6141	vom Land	452 610	416 785	8,6	205,70
6142	von Gemeinden und Gemeindeverbänden	159 058	143 282	11,0	72,29
6143	von Zweckverbänden und dgl.	24	91	-73,1	0,01
6144	von gesetzlichen Sozialversicherungen	2 062	997	107,0	0,94
6145	von verbundenen Unternehmen, Beteiligungen und Sondervermögen	444	1 712	-74,1	0,20
6146	von sonstigen öffentlichen Sonderrechnungen	3 291	1 438	128,8	1,50
6147	von privaten Unternehmen	1 113	2 062	-46,0	0,51
6148	von übrigen Bereichen	3 028	3 341	-9,4	1,38
6182	Allgemeine Umlagen von Gemeinden	371 089	372 485	-0,4	168,65
6191	Leistungsbeteiligung bei Leistungen für Unterkunft und Heizung an Arbeitsuchende	76 523	75 157	1,8	34,78
6192	Leistungsbeteiligung beim Arbeitslosengeld II	94 950	91 838	3,4	43,15
6193	Leistungsbeteiligung bei der Eingliederung von Arbeitsuchenden	18 279	15 223	20,1	8,31
62	Sonstige Transfereinzahlungen	22 630	19 220	17,7	10,28
621	Ersatz von sozialen Leistungen außerhalb von Einrichtungen und von Eingliederungshilfen für behinderte Menschen	13 362	10 306	29,7	6,07
6211	Kostenbeiträge und Aufwendungsersatz; Kostenersatz	5 126	3 115	64,5	2,33
6212	Übergeleitete Unterhaltsansprüche gegen bürgerlich-rechtliche Unterhaltsverpflichtete	4 656	3 866	20,4	2,12

Noch 1.8.1.1 Entwicklung Einzahlungen kommunale Kernhaushalte insgesamt

Kto.- Nr.	Art der Einzahlung - Landessystematik -	01.01. - 30.06.		Verän- derung	Je Ein- wohner/-in
		2020	2019		2020
		1 000 EUR		um %	EUR
6213	Leistungen von Sozialleistungsträgern	2 065	1 965	5,1	0,94
6214	Sonstige Ersatzleistungen	54	46	18,1	0,02
6215	Rückzahlung gewährter Hilfen (Tilgung und Zinsen von Darlehen)	1 461	1 314	11,2	0,66
622	Ersatz von sozialen Leistungen in Einrichtungen	8 082	7 200	12,3	3,67
6221	Kostenbeiträge und Aufwendungersatz; Kostenersatz	4 460	4 227	5,5	2,03
6222	Übergeleitete Unterhaltsansprüche gegen bürgerlich-rechtliche Unterhaltsverpflichtete	5	1	273,4	0,00
6223	Leistungen von Sozialleistungsträgern	2 427	2 172	11,7	1,10
6224	Sonstige Ersatzleistungen	64	53	21,6	0,03
6225	Rückzahlung gewährter Hilfen (Tilgung und Zinsen von Darlehen)	1 126	747	50,7	0,51
623	Schuldendiensthilfen	1 142	1 651	-30,8	0,52
6230	vom Bund	-	-	x	-
6231	vom Land	-	-	x	-
6232	von Gemeinden und Gemeindeverbänden	319	1 197	-73,4	0,15
6233	von Zweckverbänden und dgl.	31	22	40,8	0,01
6234	von gesetzlichen Sozialversicherungen	-	-	x	-
6235	von verbundenen Unternehmen, Beteiligungen und Sondervermögen	645	295	118,7	0,29
6236	von sonstigen öffentlichen Sonderrechnungen	50	40	25,3	0,02
6237	von privaten Unternehmen	97	97	0,0	0,04
6238	von übrigen Bereichen	-	-	x	-
6291	Andere sonstige Transfereinzahlungen	44	63	-30,6	0,02
63	Öffentlich-rechtliche Leistungsentgelte	154 319	188 749	-18,2	70,14
6311	Verwaltungsgebühren	40 552	44 563	-9,0	18,43
6321	Benutzungsgebühren und ähnliche Entgelte	111 750	141 404	-21,0	50,79
6361	Zweckgebundene Abgaben	2 017	2 782	-27,5	0,92
64	Privatrechtliche Leistungsentgelte, Kostenerstattungen und Kostenumlagen	251 975	281 122	-10,4	114,52
6411	Einzahlungen aus Mieten und Pachten	40 699	42 755	-4,8	18,50
642	Einzahlungen aus Verkauf	2 699	4 309	-37,4	1,23
6421	von Vorräten	2 647	4 263	-37,9	1,20
6422	von geringwertigen Vermögensgegenständen	52	46	12,0	0,02
6461	Sonstige privatrechtliche Leistungsentgelte	13 058	14 213	-8,1	5,93
648	Einzahlungen aus Kostenerstattungen, Kostenumlagen	195 519	219 844	-11,1	88,86
6480	vom Bund	34 554	33 214	4,0	15,70
6481	vom Land	79 339	108 937	-27,2	36,06
6482	von Gemeinden und Gemeindeverbänden	30 907	32 332	-4,4	14,05
6483	von Zweckverbänden und dgl.	361	850	-57,5	0,16
6484	von gesetzlichen Sozialversicherungen	26 639	14 275	86,6	12,11
6485	von verbundenen Unternehmen, Sondervermögen und Beteiligungen	11 384	10 783	5,6	5,17
6486	von sonstigen öffentlichen Sonderrechnungen	1 009	685	47,3	0,46
6487	von privaten Unternehmen	3 951	4 071	-2,9	1,80
6488	von übrigen Bereichen	7 376	14 699	-49,8	3,35
65	Sonstige Einzahlungen aus laufender Verwaltungstätigkeit	53 153	51 690	2,8	24,16
6511	Konzessionsabgaben	30 087	33 744	-10,8	13,67
6521	Erstattungen von Steuern	8 674	2 396	262,0	3,94
656	Besondere Einzahlungen	12 273	11 595	5,8	5,58
6561	Bußgelder	6 588	7 487	-12,0	2,99
6562	Säumniszuschläge	5 625	4 079	37,9	2,56
6563	Einzahlungen aus der Inanspruchnahme von Gewährverträgen und Bürgschaften	60	29	108,0	0,03
6564	Fehlbelegungsabgabe	-	-	x	-
6591	Andere sonstige Einzahlungen aus laufender Verwaltungstätigkeit	2 118	3 955	-46,4	0,96
66	Zinsen und ähnliche Einzahlungen	39 070	21 812	79,1	17,76
661	Zinseinzahlungen	1 108	1 373	-19,3	0,50

Noch 1.8.1.1 Entwicklung Einzahlungen kommunale Kernhaushalte insgesamt

Kto.- Nr.	Art der Einzahlung - Landessystematik -	01.01. - 30.06.		Verän- derung	Je Ein- wohner/-in
		2020	2019		2020
		1 000 EUR		um %	EUR
6610	vom Bund	-	-	x	-
6611	vom Land	-	-	x	-
6612	von Gemeinden und Gemeindeverbänden	0	0	-89,6	0,00
6613	von Zweckverbänden und dgl.	-	-	x	-
6614	von gesetzlichen Sozialversicherungen	-	-	x	-
6615	von verbundenen Unternehmen, Beteiligungen und Sondervermögen	137	153	-10,4	0,06
6616	von öffentlichen Sonderrechnungen	24	24	-1,7	0,01
6617	von Kreditinstituten	941	1 188	-20,8	0,43
6618	vom sonstigen inländischen Bereich	6	8	-19,6	0,00
6619	vom sonstigen ausländischen Bereich	-	-	x	-
6651	Einzahlungen von Gewinnanteilen aus verbundenen Unternehmen und Beteiligungen	29 915	13 345	124,2	13,60
6691	Sonstige Finanzeinzahlungen	8 047	7 094	13,4	3,66
68	Einzahlungen aus Investitionstätigkeit	213 527	190 263	12,2	97,04
681	Einzahlungen aus Zuwendungen für Investitionen und Investitionsfördermaßnahmen	181 221	156 222	16,0	82,36
6810	vom Bund	12 407	579	x	5,64
6811	vom Land	158 606	145 986	8,6	72,08
6812	von Gemeinden und Gemeindeverbänden	5 031	5 753	-12,5	2,29
6813	von Zweckverbänden und dgl.	255	140	81,6	0,12
6814	von gesetzlichen Sozialversicherungen	6	16	-65,4	0,00
6815	von verbundenen Unternehmen, Sondervermögen und Beteiligungen	439	158	178,5	0,20
6816	von sonstigen öffentlichen Sonderrechnungen	3 457	178	x	1,57
6817	von privaten Unternehmen	245	290	-15,6	0,11
6818	von übrigen Bereichen	775	3 121	-75,2	0,35
6821	Einzahlungen aus der Veräußerung von Grundstücken, Gebäuden und Infrastrukturvermögen	18 953	25 361	-25,3	8,61
683	Einzahlungen aus der Veräußerung von beweglichen oder immateriellen Vermögensgegenständen	440	847	-48,1	0,20
6831	von mehr als 1000 Euro ohne Umsatzsteuer	382	815	-53,1	0,17
6832	von mehr als 150 bis 1000 Euro ohne Umsatzsteuer	52	18	179,0	0,02
6833	bis 150 Euro ohne Umsatzsteuer	1	14	-91,3	0,00
6834	von immateriellen Vermögensgegenständen	5	-	x	0,00
684	Einzahlungen aus der Veräußerung von Finanzanlagen	3 842	170	x	1,75
6842	von börsennotierten Aktien	-	-	x	-
6843	von nichtbörsennotierten Aktien	-	-	x	-
6844	von sonstigen Anteilsrechten und Kapitaleinlagen Dritter	3 625	74	x	1,65
6845	von Investmentzertifikaten	-	79	x	-
6846	von Kapitalmarktpapieren	217	-	x	0,10
6847	von Geldmarktpapieren	-	17	x	-
6848	von Finanzderivaten	-	-	x	-
6849	Sonstige Finanzanlagen	-	-	x	-
6851	Einzahlungen für Baumaßnahmen	2 180	497	338,7	0,99
6881	Einzahlungen aus Beiträgen und ähnlichen Entgelten	6 488	6 914	-6,2	2,95
6891	Sonstige Investitionseinzahlungen	403	252	59,8	0,18
69	Einzahlungen aus Finanzierungstätigkeit	54 795	92 881	-41,0	24,90
6911	Einzahlungen aus der Ausgabe von Anleihen	-	-	x	-
692	Kreditaufnahmen für Investitionen und Investitionsfördermaßnahmen	52 755	89 400	-41,0	23,98
6920	beim Bund	-	-	x	-
6921	beim Land	-	-	x	-
6922	bei Gemeinden und Gemeindeverbänden	-	-	x	-
6923	bei Zweckverbänden und dgl.	193	-	x	0,09
6924	bei gesetzlichen Sozialversicherungen	-	-	x	-

Noch 1.8.1.1 Entwicklung Einzahlungen kommunale Kernhaushalte insgesamt

Kto.- Nr.	Art der Einzahlung - Landessystematik -	01.01. - 30.06.		Verän- derung	Je Ein- wohner/-in
		2020	2019		2020
		1 000 EUR		um %	EUR
6925	bei verbundenen Unternehmen, Beteiligungen und Sondervermögen	-	-	x	-
6926	bei öffentlichen Sonderrechnungen	-	-	x	-
6927	bei Kreditinstituten	52 562	89 400	-41,2	23,89
6928	beim sonstigen inländischen Bereich	-	-	x	-
6929	beim sonstigen ausländischen Bereich	-	-	x	-
6941	Sonstige Wertpapiersschulden	-	-	x	-
695	Rückflüsse von Ausleihungen	2 040	3 481	-41,4	0,93
6950	an Bund	-	-	x	-
6951	an Land	-	-	x	-
6952	an Gemeinden und Gemeindeverbände	840	1 610	-47,8	0,38
6953	an Zweckverbänden und dgl.	-	-	x	-
6954	an gesetzliche Sozialversicherungen	-	-	x	-
6955	an verbundenen Unternehmen, Beteiligungen und Sondervermögen	1 041	1 733	-39,9	0,47
6956	an öffentlichen Sonderrechnungen	149	122	22,4	0,07
6957	an Kreditinstitute	-	-	x	-
6958	an sonstige inländische Bereiche	10	16	-39,1	0,00
6959	an sonstige ausländische Bereiche	-	-	x	-

1.8.1.2 Entwicklung Auszahlungen kommunale Kernhaushalte insgesamt

Kto.- Nr.	Art der Auszahlung - Landessystematik -	01.01. - 30.06.		Verän- derung	Je Ein- wohner/- in
		2020	2019		2020
		1 000 EUR		um %	EUR
7	Auszahlungen	3 755 112	3 606 093	4,1	1 706,65
70	Personalauszahlungen	884 090	861 988	2,6	401,81
701	Dienstauszahlungen und dgl.	684 373	667 995	2,5	311,04
7011	an Beamte	66 877	63 866	4,7	30,39
7012	an Arbeitnehmer	611 998	596 941	2,5	278,14
7019	an sonstige Beschäftigte	5 498	7 188	-23,5	2,50
702	Beiträge zu Versorgungskassen	74 087	69 084	7,2	33,67
7021	für Beamte	49 511	44 469	11,3	22,50
7022	für Arbeitnehmer	24 552	24 593	-0,2	11,16
7029	für sonstige Beschäftigte	23	22	7,8	0,01
703	Beiträge zur gesetzlichen Sozialversicherung aus Dienstauszahlungen und dgl.	121 428	120 380	0,9	55,19
7031	für Beamte	-	165	x	-
7032	für Arbeitnehmer	120 769	119 440	1,1	54,89
7039	für sonstige Beschäftigte	659	775	-14,9	0,30
7041	Beihilfen, Unterstützungsleistungen für Beschäftigte	4 203	4 529	-7,2	1,91
71	Versorgungsauszahlungen	154	143	7,9	0,07
711	Versorgungsauszahlungen	152	143	6,3	0,07
7111	an Beamte	144	134	8,0	0,07
7112	an Arbeitnehmer	7	9	-18,4	0,00
7119	an sonstige Beschäftigte	-	-	x	-
713	Beiträge zur gesetzlichen Sozialversicherung aus Versorgungsauszahlungen	1	-	x	0,00
7131	an Beamte	-	-	x	-
7132	an Arbeitnehmer	-	-	x	-
7139	an sonstige Beschäftigte	1	-	x	0,00
7141	Beihilfen, Unterstützungsleistungen für Versorgungsempfänger	1	0	x	0,00
72	Auszahlungen für Sach- und Dienstleistungen	383 262	379 632	1,0	174,19
7211	Unterhaltung der Grundstücke und baulichen Anlagen	57 309	58 956	-2,8	26,05
7221	Unterhaltung des sonstigen unbeweglichen Vermögens	47 876	45 618	4,9	21,76
723	Auszahlungen für Mieten und Pachten	25 635	25 749	-0,4	11,65
7231	Auszahlungen für Mieten und Pachten	20 144	20 470	-1,6	9,16
7232	Auszahlungen für Leasing	5 491	5 280	4,0	2,50
7241	Bewirtschaftung der Grundstücke und baulichen Anlagen	131 035	129 709	1,0	59,55
725	Unterhaltung des beweglichen Vermögens und Erwerb geringwertiger Vermögensgegenstände	29 584	28 399	4,2	13,45
7251	Haltung von Fahrzeugen	12 871	13 160	-2,2	5,85
7252	Erwerb geringwertiger Vermögensgegenstände	2 467	2 307	6,9	1,12
7255	Unterhaltung des sonstigen beweglichen Vermögens	14 246	12 932	10,2	6,47
7261	Besondere zahlungswirksame Aufwendungen für Beschäftigte	6 910	6 540	5,7	3,14
7271	Besondere Verwaltungs- und Betriebsauszahlungen	24 988	27 911	-10,5	11,36
7281	Auszahlungen für den Erwerb von Vorräten	4 968	4 541	9,4	2,26
7291	Auszahlungen für sonstige Dienstleistungen	54 957	52 209	5,3	24,98
73	Transferauszahlungen	1 376 840	1 295 702	6,3	625,75
731	Zuwendungen für laufende Zwecke	653 724	584 689	11,8	297,11
7310	an den Bund	245	26	842,5	0,11
7311	an das Land	1 819	1 321	37,7	0,83
7312	an Gemeinden und Gemeindeverbände	161 724	145 453	11,2	73,50
7313	an Zweckverbände und dgl.	20 753	19 049	8,9	9,43
7314	an gesetzliche Sozialversicherungen	11	12	-8,3	0,00
7315	an verbundene Unternehmen, Sondervermögen und Beteiligungen	194 692	174 376	11,7	88,48
7316	an sonstige öffentliche Sonderrechnungen	9 634	9 291	3,7	4,38
7317	an private Unternehmen	30 805	26 039	18,3	14,00
7318	an übrige Bereiche	234 040	209 122	11,9	106,37

Noch 1.8.1.2 Entwicklung Auszahlungen kommunale Kernhaushalte insgesamt

Kto.- Nr.	Art der Auszahlung - Landessystematik -	01.01. - 30.06.		Verän- derung	Je Ein- wohner/- in
		2020	2019		2020
		1 000 EUR		um %	EUR
732	Schuldendiensthilfen	438	1 254	-65,1	0,20
7320	an den Bund	-	-	x	-
7321	an das Land	-	-	x	-
7322	an Gemeinden und Gemeindeverbände	320	1 203	-73,4	0,15
7323	an Zweckverbände und dgl.	-	-	x	-
7324	an gesetzliche Sozialversicherungen	-	-	x	-
7325	an verbundene Unternehmen, Sondervermögen und Beteiligungen	73	1	x	0,03
7326	an sonstige öffentliche Sonderrechnungen	-	-	x	-
7327	an private Unternehmen	-	-	x	-
7328	an übrige Bereiche	45	49	-8,1	0,02
733	Sozialtransferauszahlungen	312 263	299 361	4,3	141,92
7331	Soziale Leistungen an natürliche Personen außerhalb von Einrichtungen	120 502	100 281	20,2	54,77
7332	Soziale Leistungen an natürliche Personen in Einrichtungen	137 888	119 684	15,2	62,67
7333	Leistungen für Unterkunft und Heizung an Arbeitsuchende	36	38	-3,2	0,02
7334	Leistungen zur Eingliederung von Arbeitsuchenden, Betreuung und Beratung	533	535	-0,4	0,24
7335	Einmalige Leistungen an Arbeitsuchende	-	-	x	-
7336	Arbeitslosengeld II und Sozialgeld	-	-	x	-
7337	Leistungen zur Eingliederung von Arbeitsuchenden	-	-	x	-
7338	Mehraufwandsentschädigung an erwerbsfähige Hilfsbedürftige	55	94	-41,7	0,03
7339	Sonstige soziale Leistungen	53 247	78 728	-32,4	24,20
734	Steuerbeteiligungen	19 235	20 304	-5,3	8,74
7341	Gewerbesteuerumlage	19 235	20 304	-5,3	8,74
7342	Finanzierungsbeteiligung Fonds Deutsche Einheit	-	-	x	-
735	Allgemeine Zuweisungen	-	-	x	-
7351	an das Land	-	-	x	-
7352	an Gemeinden und Gemeindeverbände	-	-	x	-
7353	an Zweckverbände und dgl.	-	-	x	-
7354	Allgemeine Zuweisungen an gesetzliche Sozialversicherungen	-	-	x	-
737	Allgemeine Umlagen	390 517	389 804	0,2	177,48
7371	an das Land	19 735	16 679	18,3	8,97
7372	an Landkreise	327 711	332 328	-1,4	148,94
7373	an Zweckverbände und dgl.	43	641	-93,3	0,02
7374	an Verbandsgemeinden	43 028	40 157	7,1	19,56
7375	Sonstige Allgemeine Umlagen an Gemeinden und Gemeindeverbände	-	-	x	-
7391	Sonstige Transferauszahlungen	663	290	128,7	0,30
74	Sonstige Auszahlungen aus laufender Verwaltungstätigkeit	665 598	671 918	-0,9	302,50
7411	Sonstige Personal- und Versorgungsauszahlungen	2 433	3 346	-27,3	1,11
742	Auszahlungen für die Inanspruchnahme von Rechten und Diensten	58 838	59 573	-1,2	26,74
7421	Auszahlungen für ehrenamtliche und sonstige Tätigkeit	11 695	11 810	-1,0	5,32
7429	Sonst. Auszahlungen für die Inanspruchnahme von Rechten und Diensten	47 143	47 763	-1,3	21,43
7431	Geschäftsauszahlungen	37 231	39 458	-5,6	16,92
7441	Steuern, Versicherungen, Schadensfälle	33 207	30 942	7,3	15,09
745	Erstattungen für die Auszahlungen von Dritten aus laufender Verwaltungstätigkeit	207 567	210 172	-1,2	94,34
7450	an den Bund	626	824	-24,0	0,28
7451	an das Land	6 228	4 751	31,1	2,83
7452	an Gemeinden und Gemeindeverbände	26 311	30 880	-14,8	11,96
7453	an Zweckverbände und dgl.	698	2 027	-65,6	0,32
7454	an gesetzliche Sozialversicherungen	17 392	15 768	10,3	7,90
7455	an verbundene Unternehmen, Sondervermögen und Beteiligungen	107 012	102 569	4,3	48,64
7456	an sonstige öffentliche Sonderrechnungen	2 168	2 354	-7,9	0,99
7457	an private Unternehmen	11 921	11 085	7,5	5,42

Noch 1.8.1.2 Entwicklung Auszahlungen kommunale Kernhaushalte insgesamt

Kto.- Nr.	Art der Auszahlung - Landessystematik -	01.01. - 30.06.		Verän- derung	Je Ein- wohner/- in
		2020	2019		2020
		1 000 EUR		um %	EUR
7458	an übrige Bereiche	35 211	39 913	-11,8	16,00
746	Aufgabenbezogene Leistungsbeteiligungen	321 287	324 355	-0,9	146,02
7461	an gemeinsamen Einrichtungen bei Leistungen für Unterkunft und Heizung an Arbeitsuchende	198 484	208 050	-4,6	90,21
7462	an gemeinsamen Einrichtungen bei Leistungen zur Eingliederung von Arbeitsuchenden, Betreuung und Beratung	890	854	4,2	0,40
7463	an gemeinsamen Einrichtungen bei einmaligen Leistungen an Arbeitsuchende	2 690	3 092	-13,0	1,22
7464	an gemeinsamen Einrichtungen beim Arbeitslosengeld II und Sozialgeld	94 950	91 838	3,4	43,15
7465	an gemeinsamen Einrichtungen bei der Eingliederung von Arbeitsuchenden	18 279	15 223	20,1	8,31
7466	an gemeinsamen Einrichtungen für Bildung und Teilhabe	5 994	5 297	13,2	2,72
748	Besondere Auszahlungen	28	280	-89,9	0,01
7481	Bußgelder	0	-	x	0,00
7482	Säumniszuschläge	8	244	-96,6	0,00
7483	Auszahlungen aus der Inanspruchnahme von Gewährverträgen und Bürgschaften	20	35	-43,3	0,01
7484	Fehlbelegungsabgabe	-	-	x	-
7491	Verfügunngsmittel	104	246	-57,8	0,05
7492	Fraktionszuwendungen	1 320	898	47,0	0,60
7493	Übrige weitere sonstige Auszahlungen aus laufender Verwaltungstätigkeit	3 583	2 649	35,2	1,63
75	Zinsen und ähnliche Auszahlungen	19 564	18 583	5,3	8,89
751	Zinsauszahlungen	11 989	13 921	-13,9	5,45
7510	an den Bund	-	5	x	-
7511	an das Land	-	-	x	-
7512	an Gemeinden und Gemeindeverbände	0	-	x	0,00
7513	an Zweckverbände und dgl.	1	1	-25,8	0,00
7514	an gesetzliche Sozialversicherungen	-	-	x	-
7515	an verbundene Unternehmen, Sondervermögen und Beteiligungen	0	0	-3,0	0,00
7516	an öffentliche Sonderrechnungen	-	-	x	-
7517	an Kreditinstitute	11 987	13 914	-13,8	5,45
7518	an sonstigen inländischen Bereich	1	1	-11,3	0,00
7519	an sonstigen ausländischen Bereich	-	-	x	-
759	Sonstige Finanzauszahlungen	7 574	4 662	62,5	3,44
7591	Kreditbeschaffungskosten	10	24	-58,7	0,00
7592	Verzinsung von Steuernachzahlungen	2 492	1 544	61,4	1,13
7594	Auszahlungen für Negativzinsen	255	126	102,9	0,12
7599	Sonstige Finanzauszahlungen	4 818	2 969	62,3	2,19
78	Auszahlungen aus Investitionstätigkeit	331 374	276 385	19,9	150,60
781	Auszahlungen für Zuwendungen für Investitionsfördermaßnahmen	22 051	13 059	68,9	10,02
7810	an Bund	-	-	x	-
7811	an Land	-	112	x	-
7812	an Gemeinden und Gemeindeverbänden	2 397	1 998	20,0	1,09
7813	an Zweckverbände und dgl.	363	1 485	-75,6	0,16
7814	an gesetzliche Sozialversicherungen	-	-	x	-
7815	an verbundene Unternehmen, Sondervermögen und Beteiligungen	8 989	1 557	477,2	4,09
7816	an sonstige öffentliche Sonderrechnungen	1 137	616	84,6	0,52
7817	an private Unternehmen	8 257	5 916	39,6	3,75
7818	an übrige Bereiche	908	1 374	-33,9	0,41
7821	Auszahlungen für den Erwerb von Grundstücken, Gebäuden und Infrastrukturvermögen	5 678	8 073	-29,7	2,58

Noch 1.8.1.2 Entwicklung Auszahlungen kommunale Kernhaushalte insgesamt

Kto.- Nr.	Art der Auszahlung - Landessystematik -	01.01. - 30.06.		Verän- derung	Je Ein- wohner/- in
		2020	2019		2020
		1 000 EUR		um %	EUR
783	Auszahlungen für den Erwerb von beweglichen oder immateriellen Vermögensgegenständen	34 939	32 171	8,6	15,88
7831	von mehr als 1000 Euro ohne Umsatzsteuer	23 291	21 808	6,8	10,59
7832	von mehr als 150 Euro bis zu 1000 Euro ohne Umsatzsteuer	8 131	6 852	18,7	3,70
7833	bis 150 Euro ohne Umsatzsteuer	114	61	85,7	0,05
7834	von immateriellen Vermögensgegenständen	3 404	3 450	-1,3	1,55
7835	Auszahlungen für die Ablösung von Dauerlasten	-	-	x	-
784	Auszahlungen für den Erwerb von Finanzanlagen	193	60	223,9	0,09
7842	von börsennotierten Aktien	-	-	x	-
7843	von nichtbörsennotierten Aktien	-	-	x	-
7844	von sonstigen Anteilsrechten	181	48	280,5	0,08
7845	von Investmentzertifikaten	-	-	x	-
7846	von Kapitalmarktpapieren	12	12	0,0	0,01
7847	von Geldmarktpapieren	-	-	x	-
7848	von Finanzderivaten	-	-	x	-
785	Auszahlungen für Baumaßnahmen	267 010	220 487	21,1	121,35
7851	für Hochbaumaßnahmen	151 772	118 542	28,0	68,98
7852	für Tiefbaumaßnahmen	100 001	86 987	15,0	45,45
7853	für sonstige Baumaßnahmen	15 237	14 958	1,9	6,93
7891	Sonstige Investitionsauszahlungen	1 503	2 535	-40,7	0,68
79	Auszahlungen aus Finanzierungstätigkeit	94 230	101 741	-7,4	42,83
7911	Auszahlungen zur Tilgung von Anleihen	-	-	x	-
792	Tilgung von Krediten für Investitionen und Investitionsfördermaßnahmen	92 653	98 015	-5,5	42,11
7920	beim Bund	-	-	x	-
7921	beim Land	-	-	x	-
7922	bei Gemeinden und Gemeindeverbänden	113	-	x	0,05
7923	bei Zweckverbänden und dgl.	11	5	100,0	0,00
7924	bei gesetzlichen Sozialversicherungen	-	-	x	-
7925	bei verbundenen Unternehmen, Beteiligungen und Sondervermögen	-	-	x	-
7926	bei öffentlichen Sonderrechnungen	-	-	x	-
7927	bei Kreditinstituten	92 523	98 004	-5,6	42,05
7928	beim sonstigen inländischen Bereich	6	6	0,0	0,00
7929	beim sonstigen ausländischen Bereich	-	-	x	-
7941	Tilgung sonstiger Wertpapiersschulden	-	-	x	-
795	Gewährung von Ausleihungen	1 578	3 726	-57,7	0,72
7950	an Bund	-	-	x	-
7951	an Land	-	-	x	-
7952	an Gemeinden und Gemeindeverbände	910	2 145	-57,6	0,41
7953	an Zweckverbände und dgl.	-	-	x	-
7954	an gesetzliche Sozialversicherungen	-	-	x	-
7955	an verbundene Unternehmen, Beteiligungen und Sondervermögen	665	1 406	-52,7	0,30
7956	an öffentliche Sonderrechnungen	-	-	x	-
7957	an Kreditinstitute	-	-	x	-
7958	an sonstige inländische Bereiche	3	175	-98,6	0,00
7959	an sonstige ausländische Bereiche	-	-	x	-

1.8.1.3 Entwicklung Auszahlungen für Baumaßnahmen kommunale Kernhaushalte insgesamt

Kto.-Nr./ Produkt- bereich bzw. -gruppe	Art der Auszahlung - Landessystematik -	01.01. - 30.06.		Verän- derung	Je Ein- wohner/-in
		2020	2019		2020
		1 000 EUR		um %	EUR
785	Auszahlungen für Baumaßnahmen	267 010	220 487	21,1	121,35
darunter	im Produktbereich bzw. in Produktgruppe				
Zfg./111	Verwaltungssteuerung und Service	16 839	12 064	39,6	7,65
Zfg./21	Allgemein bildende Schulen	59 870	39 314	52,3	27,21
Zfg./22	Förderschulen	8 718	4 401	98,1	3,96
Zfg./23	Berufsbildende Schulen	3 668	2 389	53,6	1,67
Zfg./24	Weitere schulische Aufgaben	24	13	80,4	0,01
21 - 24	Summe für Schulen	72 281	46 117	56,7	32,85
Zfg./424	Sportstätten und Bäder	11 916	9 148	30,3	5,42
Zfg./511	Räumliche Planungs- und Entwicklungsmaßnahmen	14 458	12 523	15,5	6,57
Zfg./521	Bau- und Grundstücksordnung	612	971	-37,0	0,28
Zfg./522	Wohnbauförderung	378	800	-52,7	0,17
Zfg./531	Elektrizitätsversorgung	73	-	x	0,03
Zfg./532	Gasversorgung	-	-	x	-
Zfg./533	Wasserversorgung	53	8	573,4	0,02
Zfg./534	Fernwärmeversorgung	-	-	x	-
Zfg./535	Kombinierte Versorgung	-	-	x	-
Zfg./537	Abfallwirtschaft	150	86	73,8	0,07
Zfg./538	Abwasserbeseitigung	886	716	23,7	0,40
531 - 538	Summe für Ver- und Entsorgung	1 162	811	43,4	0,53
Zfg./541	Gemeindestraßen	55 595	52 595	5,7	25,27
Zfg./542	Kreisstraßen	8 351	9 405	-11,2	3,80
Zfg./543	Landesstraßen	338	647	-47,8	0,15
Zfg./544	Bundesstraßen	76	499	-84,8	0,03
541 - 544	Summe für Straßen	64 360	63 146	1,9	29,25
Zfg./547	ÖPNV	266	1 045	-74,6	0,12
Zfg./548	Sonstiger Personen- und Güterverkehr	2 109	1 307	61,4	0,96
7851	Auszahlungen für Hochbaumaßnahmen	151 772	118 542	28,0	68,98
darunter	im Produktbereich bzw. in Produktgruppe				
7851/111	Verwaltungssteuerung und Service	16 444	11 254	46,1	7,47
7851/21	Allgemein bildende Schulen	58 590	38 159	53,5	26,63
7851/22	Förderschulen	8 617	4 371	97,1	3,92
7851/23	Berufsbildende Schulen	3 666	2 328	57,5	1,67
7851/24	Weitere schulische Aufgaben	24	13	80,4	0,01
21 - 24	Summe für Schulen	70 897	44 871	58,0	32,22
7851/424	Sportstätten und Bäder	10 138	8 324	21,8	4,61
7851/511	Räumliche Planungs- und Entwicklungsmaßnahmen	6 725	5 858	14,8	3,06
7851/521	Bau- und Grundstücksordnung	116	648	-82,1	0,05
7851/522	Wohnbauförderung	378	800	-52,7	0,17
7851/531	Elektrizitätsversorgung	-	-	x	-
7851/532	Gasversorgung	-	-	x	-
7851/533	Wasserversorgung	3	8	-62,3	0,00
7851/534	Fernwärmeversorgung	-	-	x	-
7851/535	Kombinierte Versorgung	-	-	x	-
7851/537	Abfallwirtschaft	12	34	-63,6	0,01
7851/538	Abwasserbeseitigung	152	2	x	0,07
531 - 538	Summe für Ver- und Entsorgung	167	44	278,6	0,08
7851/541	Gemeindestraßen	232	502	-53,7	0,11
7851/542	Kreisstraßen	-	8	x	-
7851/543	Landesstraßen	-	19	x	-
7851/544	Bundesstraßen	-	291	x	-
541 - 544	Summe für Straßen	232	820	-71,7	0,11

Noch 1.8.1.3 Entwicklung Auszahlungen für Baumaßnahmen kommunale Kernhaushalte insgesamt

Kto.-Nr./ Produkt- bereich bzw. -gruppe	Art der Auszahlung - Landessystematik -	01.01. - 30.06.		Verän- derung	Je Ein- wohner/-in
		2020	2019		2020
		1 000 EUR		um %	EUR
7851/547	ÖPNV	93	110	-14,8	0,04
7851/548	Sonstiger Personen- und Güterverkehr	-	-	x	-
7852	Auszahlungen für Tiefbaumaßnahmen	100 001	86 987	15,0	45,45
darunter	im Produktbereich bzw. in Produktgruppe				
7852/111	Verwaltungssteuerung und Service	195	324	-39,7	0,09
7852/21	Allgemein bildende Schulen	631	351	79,9	0,29
7852/22	Förderschulen	79	-	x	0,04
7852/23	Berufsbildende Schulen	-	-	x	-
7852/24	Weitere schulische Aufgaben	-	-	x	-
21 - 24	Summe für Schulen	711	351	102,5	0,32
7852/424	Sportstätten und Bäder	1 560	363	330,2	0,71
7852/511	Räumliche Planungs- und Entwicklungsmaßnahmen	4 220	3 453	22,2	1,92
7852/521	Bau- und Grundstücksordnung	496	323	53,5	0,23
7852/522	Wohnbauförderung	-	-	x	-
7852/531	Elektrizitätsversorgung	-	-	x	-
7852/532	Gasversorgung	-	-	x	-
7852/533	Wasserversorgung	-	-	x	-
7852/534	Fernwärmeversorgung	-	-	x	-
7852/535	Kombinierte Versorgung	-	-	x	-
7852/537	Abfallwirtschaft	45	52	-14,9	0,02
7852/538	Abwasserbeseitigung	734	714	2,8	0,33
531 - 538	Summe für Ver- und Entsorgung	779	766	1,6	0,35
7852/541	Gemeindestraßen	54 661	51 192	6,8	24,84
7852/542	Kreisstraßen	8 351	9 398	-11,1	3,80
7852/543	Landesstraßen	338	627	-46,2	0,15
7852/544	Bundesstraßen	76	208	-63,5	0,03
541 - 544	Summe für Straßen	63 426	61 425	3,3	28,83
7852/547	ÖPNV	172	914	-81,1	0,08
7852/548	Sonstiger Personen- und Güterverkehr	2 109	1 307	61,4	0,96
7853	Auszahlungen für sonstige Baumaßnahmen	15 237	14 958	1,9	6,93
darunter	im Produktbereich bzw. in Produktgruppe				
7853/111	Verwaltungssteuerung und Service	199	486	-59,0	0,09
7853/21	Allgemein bildende Schulen	650	804	-19,2	0,30
7853/22	Förderschulen	21	30	-28,7	0,01
7853/23	Berufsbildende Schulen	2	61	-97,2	0,00
7853/24	Weitere schulische Aufgaben	-	-	x	-
21 - 24	Summe für Schulen	673	895	-24,9	0,31
7853/424	Sportstätten und Bäder	217	461	-52,9	0,10
7853/511	Räumliche Planungs- und Entwicklungsmaßnahmen	3 514	3 212	9,4	1,60
7853/521	Bau- und Grundstücksordnung	-	-	x	-
7853/522	Wohnbauförderung	-	-	x	-
7853/531	Elektrizitätsversorgung	73	-	x	0,03
7853/532	Gasversorgung	-	-	x	-
7853/533	Wasserversorgung	50	-	x	0,02
7853/534	Fernwärmeversorgung	-	-	x	-
7853/535	Kombinierte Versorgung	-	-	x	-
7853/537	Abfallwirtschaft	93	-	x	0,04
7853/538	Abwasserbeseitigung	-	-	x	-
531 - 538	Summe für Ver- und Entsorgung	216	-	x	0,10

Noch 1.8.1.3 Entwicklung Auszahlungen für Baumaßnahmen kommunale Kernhaushalte insgesamt

Kto.-Nr./ Produkt- bereich bzw. -gruppe	Art der Auszahlung - Landessystematik -	01.01. - 30.06.		Verän- derung	Je Ein- wohner/-in
		2020	2019		2020
		1 000 EUR		um %	EUR
7853/541	Gemeindestraßen	702	902	-22,2	0,32
7853/542	Kreisstraßen	-	-	x	-
7853/543	Landesstraßen	-	-	x	-
7853/544	Bundesstraßen	-	-	x	-
541 - 544	Summe für Straßen	702	902	-22,2	0,32
7853/547	ÖPNV	-	22	x	-
7853/548	Sonstiger Personen- und Güterverkehr	-	-	x	-

1.8.1.4 Entwicklung Auszahlungen für soziale Sicherung kommunale Kernhaushalte insgesamt

Kto.-Nr./ Produkt- bereich bzw. -gruppe	Art der Auszahlung - Landessystematik -	01.01. - 30.06.		Verän- derung	Je Ein- wohner/-in
		2020	2019		2020
		1 000 EUR		um %	EUR
733	Sozialtransferauszahlungen	312 263	299 361	4,3	141,92
7331	Soziale Leistungen an natürliche Personen außerhalb von Einrichtungen	120 502	100 281	20,2	54,77
davon	in Produktgruppe				
7331/311	Grundversorgung und Hilfen (B=L73, L=L73)	63 105	58 716	7,5	28,68
7331/313	Hilfen für Leistungsberechtigte nach dem Asylbewerberleistungsgesetz (B=L791, L=L791); ab 2020	15 762	-	x	7,16
7331/361	Förderung von Kindern in Tageseinrichtungen und in Tagespflege (B=L76, L=L761)	3 919	5 762	-32,0	1,78
7331/362	Jugendarbeit (B=L76, L=L762)	2	18	-89,0	0,00
7331/363	Sonstige Leistungen der Kinder-, Jugend- und Familienhilfe (B=L76, L=L763)	37 715	35 784	5,4	17,14
7332	Soziale Leistungen an natürliche Personen in Einrichtungen	137 888	119 684	15,2	62,67
davon	in Produktgruppe				
7332/311	Grundversorgung und Hilfen (B=L74, L=L74)	27	21	25,6	0,01
7332/313	Hilfen für Leistungsberechtigte nach dem Asylbewerberleistungsgesetz (B=L792, L=L792); ab 2020	8 677	-	x	3,94
7332/361	Förderung von Kindern in Tageseinrichtungen und in Tagespflege (B=L77, L=L771)	-	-	x	-
7332/362	Jugendarbeit (B=L77, L=L772)	-	-	x	-
7332/363	Sonstige Leistungen der Kinder-, Jugend- und Familienhilfe (B=L77, L=L773)	129 185	119 663	8,0	58,71
7333	Leistungen für Unterkunft und Heizung an Arbeitsuchende	36	38	-3,2	0,02
7334	Leistungen zur Eingliederung von Arbeitsuchenden, Betreuung und Beratung	533	535	-0,4	0,24
7335	Einmalige Leistungen an Arbeitsuchende	-	-	x	-
7336	Arbeitslosengeld II und Sozialgeld	-	-	x	-
7337	Leistungen zur Eingliederung von Arbeitsuchenden	-	-	x	-
7338	Mehraufwandsentschädigung an erwerbsfähige Hilfsbedürftige	55	94	-41,7	0,03
7339	Sonstige soziale Leistungen	53 247	78 728	-32,4	24,20
davon	in Produktgruppe				
7339/311	Grundversorgung und Hilfen (B=L788, L=L7885)	201	16	x	0,09
7339/312	Grundsicherungsleistungen für Arbeitsuchende (B=L782, L=L7880)	1 297	1 320	-1,8	0,59
7339/313	Hilfen für Asylbewerber (B=L79, L=L79); bis 2019	-	28 092	x	-
7339/314	Eingliederungshilfe nach SGB IX; ab 2020	99	-	x	0,04
7339/321	Leistungen nach dem Bundesversorgungsgesetz (B=L75, L=L75)	-	-	x	-
7339/341	Unterhaltsvorschussleistungen (B=L788, L=L7881)	50 237	48 044	4,6	22,83
7339/343	Betreuungsleistungen (B=L788, L=L7882)	-	-	x	-
7339/344	Hilfen für politische Häftlinge (B=L788, L=L7883)	103	85	21,0	0,05
7339/345	Bundeskindergeld (B=L781, L=L781)	1 276	1 061	20,3	0,58
7339/346	Wohngeld (B=L788, L=L7881)	-	-	x	-
7339/351	Sonstige soziale Hilfen und Leistungen (B=L788, L=L7884)	36	110	-67,2	0,02
746	Aufgabenbezogene Leistungsbeteiligungen	321 287	324 355	-0,9	146,02
7461	an gemeinsamen Einrichtungen bei Leistungen für Unterkunft und Heizung an Arbeitsuchende (B=L691)	198 484	208 050	-4,6	90,21
7462	an gemeinsamen Einrichtungen bei Leistungen zur Eingliederung von Arbeitsuchenden, Betreuung und Beratung (B=L692)	890	854	4,2	0,40
7463	an gemeinsamen Einrichtungen bei einmaligen Leistungen an Arbeitsuchende (B=L693)	2 690	3 092	-13,0	1,22
7464	an gemeinsamen Einrichtungen beim Arbeitslosengeld II und Sozialgeld (B=L694)	94 950	91 838	3,4	43,15
7465	an gemeinsamen Einrichtungen bei der Eingliederung von Arbeitsuchenden (B=L695)	18 279	15 223	20,1	8,31
7466	an gemeinsamen Einrichtungen für Bildung und Teilhabe (B=L696)	5 994	5 297	13,2	2,72

1.8.2 Konten/Produktbereiche bzw. -gruppen kreisfreie Städte
 1.8.2.1 Entwicklung Einzahlungen kreisfreie Städte

Kto.- Nr.	Art der Einzahlung - Landessystematik -	01.01. - 30.06.		Verän- derung	Je Ein- wohner/-in
		2020	2019		2020
		1 000 EUR		um %	EUR
6	Einzahlungen	898 423	826 740	8,7	1 613,80
60	Steuern und ähnliche Abgaben	219 690	235 988	-6,9	394,62
601	Realsteuern	114 236	147 521	-22,6	205,20
6011	Grundsteuer A	181	193	-6,1	0,33
6012	Grundsteuer B	32 123	32 531	-1,3	57,70
6013	Gewerbsteuer	81 931	114 798	-28,6	147,17
602	Gemeindeanteile an den Gemeinschaftssteuern	62 822	60 765	3,4	112,84
6021	an der Einkommensteuer	47 940	47 315	1,3	86,11
6022	an der Umsatzsteuer	14 882	13 450	10,6	26,73
603	Sonstige Gemeindesteuern	2 881	3 694	-22,0	5,17
6031	Vergnügungssteuer	1 130	2 008	-43,8	2,03
6032	Hundesteuer	1 211	1 148	5,5	2,18
6033	Jagdsteuer	-	-	x	-
6034	Zweitwohnungsteuer	540	537	0,5	0,97
6035	Bettensteuer	-	-	x	-
6039	Sonstige örtliche Steuern	-	-	x	-
604	Steuerähnliche Einzahlungen	1 515	231	555,9	2,72
6042	Abgaben von Spielbanken	358	231	54,9	0,64
6049	Sonstige steuerähnliche Einzahlungen	1 157	-	x	2,08
605	Ausgleichsleistungen	38 238	23 778	60,8	68,68
6051	Leistungen nach dem Familienleistungsgesetz	-	-	x	-
6052	Leistungen des Landes aus der Umsetzung des SGB II	31 273	9 873	216,8	56,18
6053	Leistungen des Landes aus dem Ausgleich von Sonderlasten bei der Zusammenführung von Arbeitslosenhilfe und Sozialhilfe	6 964	13 905	-49,9	12,51
61	Zuwendungen und allgemeine Umlagen	453 788	381 298	19,0	815,12
6111	Schlüsselzuweisungen und besondere Ergänzungszuweisungen vom Land	221 738	175 738	26,2	398,30
6121	Bedarfszuweisungen vom Land	-	-	x	-
613	Sonstige allgemeine Zuweisungen	71 236	53 427	33,3	127,96
6130	Sonstige allgemeine Zuweisungen vom Bund	-	-	x	-
6131	Sonstige allgemeine Zuweisungen vom Land	71 236	53 427	33,3	127,96
6132	von Gemeinden und Gemeindeverbänden	-	-	x	-
614	Zuweisungen und Zuschüsse für laufende Zwecke	131 659	122 352	7,6	236,50
6140	vom Bund	1 137	639	78,0	2,04
6141	vom Land	127 174	117 177	8,5	228,44
6142	von Gemeinden und Gemeindeverbänden	870	868	0,2	1,56
6143	von Zweckverbänden und dgl.	-	2	x	-
6144	von gesetzlichen Sozialversicherungen	1	9	-90,7	0,00
6145	von verbundenen Unternehmen, Beteiligungen und Sondervermögen	52	1 290	-96,0	0,09
6146	von sonstigen öffentlichen Sonderrechnungen	246	4	x	0,44
6147	von privaten Unternehmen	128	211	-39,3	0,23
6148	von übrigen Bereichen	2 052	2 153	-4,7	3,69
6182	Allgemeine Umlagen von Gemeinden	-	-	x	-
6191	Leistungsbeteiligung bei Leistungen für Unterkunft und Heizung an Arbeitsuchende	29 155	29 780	-2,1	52,37
6192	Leistungsbeteiligung beim Arbeitslosengeld II	-	-	x	-
6193	Leistungsbeteiligung bei der Eingliederung von Arbeitsuchenden	-	-	x	-
62	Sonstige Transfereinzahlungen	6 151	5 559	10,6	11,05
621	Ersatz von sozialen Leistungen außerhalb von Einrichtungen und von Eingliederungshilfen für behinderte Menschen	3 468	3 168	9,5	6,23
6211	Kostenbeiträge und Aufwendungsersatz; Kostenersatz	751	1 030	-27,1	1,35
6212	Übergeleitete Unterhaltsansprüche gegen bürgerlich-rechtliche Unterhaltsverpflichtete	1 523	1 216	25,3	2,74

Noch 1.8.2.1 Entwicklung Einzahlungen kreisfreie Städte

Kto.- Nr.	Art der Einzahlung - Landessystematik -	01.01. - 30.06.		Verän- derung	Je Ein- wohner/-in
		2020	2019		2020
		1 000 EUR		um %	EUR
6213	Leistungen von Sozialleistungsträgern	545	453	20,4	0,98
6214	Sonstige Ersatzleistungen	36	25	45,4	0,06
6215	Rückzahlung gewährter Hilfen (Tilgung und Zinsen von Darlehen)	614	444	38,1	1,10
622	Ersatz von sozialen Leistungen in Einrichtungen	2 683	2 392	12,2	4,82
6221	Kostenbeiträge und Aufwendungsersatz; Kostenersatz	1 049	989	6,0	1,88
6222	Übergeleitete Unterhaltsansprüche gegen bürgerlich-rechtliche Unterhaltsverpflichtete	5	1	671,9	0,01
6223	Leistungen von Sozialleistungsträgern	1 506	1 331	13,2	2,70
6224	Sonstige Ersatzleistungen	-	-	x	-
6225	Rückzahlung gewährter Hilfen (Tilgung und Zinsen von Darlehen)	123	71	72,9	0,22
623	Schuldendiensthilfen	-	-	x	-
6230	vom Bund	-	-	x	-
6231	vom Land	-	-	x	-
6232	von Gemeinden und Gemeindeverbänden	-	-	x	-
6233	von Zweckverbänden und dgl.	-	-	x	-
6234	von gesetzlichen Sozialversicherungen	-	-	x	-
6235	von verbundenen Unternehmen, Beteiligungen und Sondervermögen	-	-	x	-
6236	von sonstigen öffentlichen Sonderrechnungen	-	-	x	-
6237	von privaten Unternehmen	-	-	x	-
6238	von übrigen Bereichen	-	-	x	-
6291	Andere sonstige Transfereinzahlungen	-	-	x	-
63	Öffentlich-rechtliche Leistungsentgelte	35 850	39 981	-10,3	64,40
6311	Verwaltungsgebühren	11 392	12 377	-8,0	20,46
6321	Benutzungsgebühren und ähnliche Entgelte	24 457	27 605	-11,4	43,93
6361	Zweckgebundene Abgaben	-	-	x	-
64	Privatrechtliche Leistungsentgelte, Kostenerstattungen und Kostenumlagen	66 673	68 959	-3,3	119,76
6411	Einzahlungen aus Mieten und Pachten	7 106	7 247	-2,0	12,76
642	Einzahlungen aus Verkauf	146	136	7,9	0,26
6421	von Vorräten	145	134	8,8	0,26
6422	von geringwertigen Vermögensgegenständen	1	2	-49,2	0,00
6461	Sonstige privatrechtliche Leistungsentgelte	4 315	5 271	-18,1	7,75
648	Einzahlungen aus Kostenerstattungen, Kostenumlagen	55 106	56 305	-2,1	98,98
6480	vom Bund	3 693	3 959	-6,7	6,63
6481	vom Land	24 547	32 781	-25,1	44,09
6482	von Gemeinden und Gemeindeverbänden	4 515	2 458	83,7	8,11
6483	von Zweckverbänden und dgl.	-	-	x	-
6484	von gesetzlichen Sozialversicherungen	16 750	5 301	216,0	30,09
6485	von verbundenen Unternehmen, Sondervermögen und Beteiligungen	3 786	2 910	30,1	6,80
6486	von sonstigen öffentlichen Sonderrechnungen	226	130	74,6	0,41
6487	von privaten Unternehmen	499	551	-9,5	0,90
6488	von übrigen Bereichen	1 089	8 216	-86,7	1,96
65	Sonstige Einzahlungen aus laufender Verwaltungstätigkeit	16 841	16 947	-0,6	30,25
6511	Konzessionsabgaben	5 922	10 041	-41,0	10,64
6521	Erstattungen von Steuern	6 944	950	630,7	12,47
656	Besondere Einzahlungen	3 775	4 553	-17,1	6,78
6561	Bußgelder	2 762	3 230	-14,5	4,96
6562	Säumniszuschläge	1 013	1 324	-23,5	1,82
6563	Einzahlungen aus der Inanspruchnahme von Gewährverträgen und Bürgschaften	-	-	x	-
6564	Fehlbelegungsabgabe	-	-	x	-
6591	Andere sonstige Einzahlungen aus laufender Verwaltungstätigkeit	201	1 402	-85,7	0,36
66	Zinsen und ähnliche Einzahlungen	28 784	5 360	437,0	51,70
661	Zinseinzahlungen	128	39	225,9	0,23

Noch 1.8.2.1 Entwicklung Einzahlungen kreisfreie Städte

Kto.- Nr.	Art der Einzahlung - Landessystematik -	01.01. - 30.06.		Verän- derung	Je Ein- wohner/-in
		2020	2019		2020
		1 000 EUR		um %	EUR
6610	vom Bund	-	-	x	-
6611	vom Land	-	-	x	-
6612	von Gemeinden und Gemeindeverbänden	-	-	x	-
6613	von Zweckverbänden und dgl.	-	-	x	-
6614	von gesetzlichen Sozialversicherungen	-	-	x	-
6615	von verbundenen Unternehmen, Beteiligungen und Sondervermögen	35	39	-11,1	0,06
6616	von öffentlichen Sonderrechnungen	-	-	x	-
6617	von Kreditinstituten	94	0	x	0,17
6618	vom sonstigen inländischen Bereich	-	-	x	-
6619	vom sonstigen ausländischen Bereich	-	-	x	-
6651	Einzahlungen von Gewinnanteilen aus verbundenen Unternehmen und Beteiligungen	23 958	3 785	532,9	43,03
6691	Sonstige Finanzeinzahlungen	4 698	1 535	206,0	8,44
68	Einzahlungen aus Investitionstätigkeit	48 434	48 310	0,3	87,00
681	Einzahlungen aus Zuwendungen für Investitionen und Investitionsfördermaßnahmen	39 805	44 803	-11,2	71,50
6810	vom Bund	-	15	x	-
6811	vom Land	37 772	42 392	-10,9	67,85
6812	von Gemeinden und Gemeindeverbänden	-	-	x	-
6813	von Zweckverbänden und dgl.	-	-	x	-
6814	von gesetzlichen Sozialversicherungen	-	-	x	-
6815	von verbundenen Unternehmen, Sondervermögen und Beteiligungen	267	129	107,8	0,48
6816	von sonstigen öffentlichen Sonderrechnungen	1 698	-	x	3,05
6817	von privaten Unternehmen	30	35	-15,3	0,05
6818	von übrigen Bereichen	39	2 233	-98,3	0,07
6821	Einzahlungen aus der Veräußerung von Grundstücken, Gebäuden und Infrastrukturvermögen	3 360	2 592	29,7	6,04
683	Einzahlungen aus der Veräußerung von beweglichen oder immateriellen Vermögensgegenständen	66	77	-13,5	0,12
6831	von mehr als 1000 Euro ohne Umsatzsteuer	66	65	2,7	0,12
6832	von mehr als 150 bis 1000 Euro ohne Umsatzsteuer	-	1	x	-
6833	bis 150 Euro ohne Umsatzsteuer	-	11	x	-
6834	von immateriellen Vermögensgegenständen	-	-	x	-
684	Einzahlungen aus der Veräußerung von Finanzanlagen	3 568	-	x	6,41
6842	von börsennotierten Aktien	-	-	x	-
6843	von nichtbörsennotierten Aktien	-	-	x	-
6844	von sonstigen Anteilsrechten und Kapitaleinlagen Dritter	3 568	-	x	6,41
6845	von Investmentzertifikaten	-	-	x	-
6846	von Kapitalmarktpapieren	-	-	x	-
6847	von Geldmarktpapieren	-	-	x	-
6848	von Finanzderivaten	-	-	x	-
6849	Sonstige Finanzanlagen	-	-	x	-
6851	Einzahlungen für Baumaßnahmen	-	-	x	-
6881	Einzahlungen aus Beiträgen und ähnlichen Entgelten	1 545	807	91,5	2,78
6891	Sonstige Investitionseinzahlungen	89	31	184,6	0,16
69	Einzahlungen aus Finanzierungstätigkeit	22 210	24 338	-8,7	39,90
6911	Einzahlungen aus der Ausgabe von Anleihen	-	-	x	-
692	Kreditaufnahmen für Investitionen und Investitionsfördermaßnahmen	22 075	23 375	-5,6	39,65
6920	beim Bund	-	-	x	-
6921	beim Land	-	-	x	-
6922	bei Gemeinden und Gemeindeverbänden	-	-	x	-
6923	bei Zweckverbänden und dgl.	-	-	x	-
6924	bei gesetzlichen Sozialversicherungen	-	-	x	-

Noch 1.8.2.1 Entwicklung Einzahlungen kreisfreie Städte

Kto.- Nr.	Art der Einzahlung - Landessystematik -	01.01. - 30.06.		Verän- derung	Je Ein- wohner/-in
		2020	2019		2020
		1 000 EUR		um %	EUR
6925	bei verbundenen Unternehmen, Beteiligungen und Sondervermögen	-	-	x	-
6926	bei öffentlichen Sonderrechnungen	-	-	x	-
6927	bei Kreditinstituten	22 075	23 375	-5,6	39,65
6928	beim sonstigen inländischen Bereich	-	-	x	-
6929	beim sonstigen ausländischen Bereich	-	-	x	-
6941	Sonstige Wertpapiersschulden	-	-	x	-
695	Rückflüsse von Ausleihungen	136	963	-85,9	0,24
6950	an Bund	-	-	x	-
6951	an Land	-	-	x	-
6952	an Gemeinden und Gemeindeverbände	-	-	x	-
6953	an Zweckverbänden und dgl.	-	-	x	-
6954	an gesetzliche Sozialversicherungen	-	-	x	-
6955	an verbundenen Unternehmen, Beteiligungen und Sondervermögen	136	963	-85,9	0,24
6956	an öffentlichen Sonderrechnungen	-	-	x	-
6957	an Kreditinstitute	-	-	x	-
6958	an sonstige inländische Bereiche	0	-	x	0,00
6959	an sonstige ausländische Bereiche	-	-	x	-

1.8.2.2 Entwicklung Auszahlungen kreisfreie Städte

Kto.- Nr.	Art der Auszahlung - Landessystematik -	01.01. - 30.06.		Verän- derung	Je Ein- wohner/- in
		2020	2019		2020
		1 000 EUR		um %	EUR
7	Auszahlungen	911 232	839 468	8,5	1 636,81
70	Personalauszahlungen	185 021	178 635	3,6	332,35
701	Dienstauszahlungen und dgl.	141 785	137 799	2,9	254,68
7011	an Beamte	25 714	23 940	7,4	46,19
7012	an Arbeitnehmer	114 829	112 328	2,2	206,26
7019	an sonstige Beschäftigte	1 242	1 531	-18,9	2,23
702	Beiträge zu Versorgungskassen	19 145	17 365	10,2	34,39
7021	für Beamte	14 593	12 714	14,8	26,21
7022	für Arbeitnehmer	4 551	4 651	-2,1	8,18
7029	für sonstige Beschäftigte	-	-	x	-
703	Beiträge zur gesetzlichen Sozialversicherung aus Dienstauszahlungen und dgl.	22 679	22 273	1,8	40,74
7031	für Beamte	-	-	x	-
7032	für Arbeitnehmer	22 589	22 122	2,1	40,58
7039	für sonstige Beschäftigte	90	151	-40,5	0,16
7041	Beihilfen, Unterstützungsleistungen für Beschäftigte	1 413	1 198	17,9	2,54
71	Versorgungsauszahlungen	57	54	4,1	0,10
711	Versorgungsauszahlungen	57	54	4,1	0,10
7111	an Beamte	57	54	4,1	0,10
7112	an Arbeitnehmer	-	-	x	-
7119	an sonstige Beschäftigte	-	-	x	-
713	Beiträge zur gesetzlichen Sozialversicherung aus Versorgungsauszahlungen	-	-	x	-
7131	an Beamte	-	-	x	-
7132	an Arbeitnehmer	-	-	x	-
7139	an sonstige Beschäftigte	-	-	x	-
7141	Beihilfen, Unterstützungsleistungen für Versorgungsempfänger	-	-	x	-
72	Auszahlungen für Sach- und Dienstleistungen	66 670	64 587	3,2	119,76
7211	Unterhaltung der Grundstücke und baulichen Anlagen	11 764	16 517	-28,8	21,13
7221	Unterhaltung des sonstigen unbeweglichen Vermögens	13 031	9 241	41,0	23,41
723	Auszahlungen für Mieten und Pachten	3 463	3 375	2,6	6,22
7231	Auszahlungen für Mieten und Pachten	3 071	2 979	3,1	5,52
7232	Auszahlungen für Leasing	392	396	-1,1	0,70
7241	Bewirtschaftung der Grundstücke und baulichen Anlagen	25 917	23 652	9,6	46,55
725	Unterhaltung des beweglichen Vermögens und Erwerb geringwertiger Vermögensgegenstände	2 884	2 337	23,4	5,18
7251	Haltung von Fahrzeugen	991	972	1,9	1,78
7252	Erwerb geringwertiger Vermögensgegenstände	490	416	17,7	0,88
7255	Unterhaltung des sonstigen beweglichen Vermögens	1 403	948	47,9	2,52
7261	Besondere zahlungswirksame Aufwendungen für Beschäftigte	1 621	1 210	34,0	2,91
7271	Besondere Verwaltungs- und Betriebsauszahlungen	3 777	4 788	-21,1	6,78
7281	Auszahlungen für den Erwerb von Vorräten	1 757	1 292	36,0	3,16
7291	Auszahlungen für sonstige Dienstleistungen	2 457	2 176	12,9	4,41
73	Transferauszahlungen	363 719	325 511	11,7	653,33
731	Zuwendungen für laufende Zwecke	254 649	220 527	15,5	457,42
7310	an den Bund	-	-	x	-
7311	an das Land	1 096	44	x	1,97
7312	an Gemeinden und Gemeindeverbände	-	-	x	-
7313	an Zweckverbände und dgl.	521	555	-6,0	0,94
7314	an gesetzliche Sozialversicherungen	-	-	x	-
7315	an verbundene Unternehmen, Sondervermögen und Beteiligungen	129 338	112 855	14,6	232,33
7316	an sonstige öffentliche Sonderrechnungen	1 216	729	66,8	2,18
7317	an private Unternehmen	1 504	1 606	-6,4	2,70
7318	an übrige Bereiche	120 974	104 738	15,5	217,30

Noch 1.8.2.2 Entwicklung Auszahlungen kreisfreie Städte

Kto.- Nr.	Art der Auszahlung - Landessystematik -	01.01. - 30.06.		Verän- derung	Je Ein- wohner/- in
		2020	2019		2020
		1 000 EUR		um %	EUR
732	Schuldendiensthilfen	69	353	-80,5	0,12
7320	an den Bund	-	-	x	-
7321	an das Land	-	-	x	-
7322	an Gemeinden und Gemeindeverbände	69	353	-80,5	0,12
7323	an Zweckverbände und dgl.	-	-	x	-
7324	an gesetzliche Sozialversicherungen	-	-	x	-
7325	an verbundene Unternehmen, Sondervermögen und Beteiligungen	-	-	x	-
7326	an sonstige öffentliche Sonderrechnungen	-	-	x	-
7327	an private Unternehmen	-	-	x	-
7328	an übrige Bereiche	-	-	x	-
733	Sozialtransferauszahlungen	103 153	99 770	3,4	185,29
7331	Soziale Leistungen an natürliche Personen außerhalb von Einrichtungen	39 953	32 668	22,3	71,77
7332	Soziale Leistungen an natürliche Personen in Einrichtungen	45 974	41 307	11,3	82,58
7333	Leistungen für Unterkunft und Heizung an Arbeitsuchende	36	38	-3,2	0,07
7334	Leistungen zur Eingliederung von Arbeitsuchenden, Betreuung und Beratung	421	406	3,6	0,76
7335	Einmalige Leistungen an Arbeitsuchende	-	-	x	-
7336	Arbeitslosengeld II und Sozialgeld	-	-	x	-
7337	Leistungen zur Eingliederung von Arbeitsuchenden	-	-	x	-
7338	Mehraufwandsentschädigung an erwerbsfähige Hilfsbedürftige	5	0	x	0,01
7339	Sonstige soziale Leistungen	16 764	25 350	-33,9	30,11
734	Steuerbeteiligungen	5 848	4 862	20,3	10,51
7341	Gewerbesteuerumlage	5 848	4 862	20,3	10,51
7342	Finanzierungsbeteiligung Fonds Deutsche Einheit	-	-	x	-
735	Allgemeine Zuweisungen	-	-	x	-
7351	an das Land	-	-	x	-
7352	an Gemeinden und Gemeindeverbände	-	-	x	-
7353	an Zweckverbände und dgl.	-	-	x	-
7354	Allgemeine Zuweisungen an gesetzliche Sozialversicherungen	-	-	x	-
737	Allgemeine Umlagen	-	-	x	-
7371	an das Land	-	-	x	-
7372	an Landkreise	-	-	x	-
7373	an Zweckverbände und dgl.	-	-	x	-
7374	an Verbandsgemeinden	-	-	x	-
7375	Sonstige Allgemeine Umlagen an Gemeinden und Gemeindeverbände	-	-	x	-
7391	Sonstige Transferauszahlungen	-	-	x	-
74	Sonstige Auszahlungen aus laufender Verwaltungstätigkeit	179 248	172 868	3,7	321,98
7411	Sonstige Personal- und Versorgungsauszahlungen	328	594	-44,8	0,59
742	Auszahlungen für die Inanspruchnahme von Rechten und Diensten	6 269	5 246	19,5	11,26
7421	Auszahlungen für ehrenamtliche und sonstige Tätigkeit	549	758	-27,6	0,99
7429	Sonst. Auszahlungen für die Inanspruchnahme von Rechten und Diensten	5 720	4 488	27,5	10,27
7431	Geschäftsauszahlungen	8 587	8 005	7,3	15,42
7441	Steuern, Versicherungen, Schadensfälle	10 482	8 663	21,0	18,83
745	Erstattungen für die Auszahlungen von Dritten aus laufender Verwaltungstätigkeit	74 646	71 676	4,1	134,08
7450	an den Bund	129	181	-28,8	0,23
7451	an das Land	1 155	716	61,1	2,07
7452	an Gemeinden und Gemeindeverbände	592	381	55,4	1,06
7453	an Zweckverbände und dgl.	-	-	x	-
7454	an gesetzliche Sozialversicherungen	9 462	8 563	10,5	17,00
7455	an verbundene Unternehmen, Sondervermögen und Beteiligungen	50 662	51 368	-1,4	91,00
7456	an sonstige öffentliche Sonderrechnungen	1	1	-14,4	0,00
7457	an private Unternehmen	2 247	590	280,5	4,04

Noch 1.8.2.2 Entwicklung Auszahlungen kreisfreie Städte

Kto.- Nr.	Art der Auszahlung - Landessystematik -	01.01. - 30.06.		Verän- derung	Je Ein- wohner/- in
		2020	2019		2020
		1 000 EUR		um %	EUR
7458	an übrige Bereiche	10 400	9 875	5,3	18,68
746	Aufgabenbezogene Leistungsbeteiligungen	74 865	76 092	-1,6	134,48
7461	an gemeinsamen Einrichtungen bei Leistungen für Unterkunft und Heizung an Arbeitsuchende	72 062	73 871	-2,4	129,44
7462	an gemeinsamen Einrichtungen bei Leistungen zur Eingliederung von Arbeitsuchenden, Betreuung und Beratung	426	453	-6,0	0,76
7463	an gemeinsamen Einrichtungen bei einmaligen Leistungen an Arbeitsuchende	1 015	993	2,1	1,82
7464	an gemeinsamen Einrichtungen beim Arbeitslosengeld II und Sozialgeld	-	-	x	-
7465	an gemeinsamen Einrichtungen bei der Eingliederung von Arbeitsuchenden	-	-	x	-
7466	an gemeinsamen Einrichtungen für Bildung und Teilhabe	1 363	774	76,0	2,45
748	Besondere Auszahlungen	-	0	x	-
7481	Bußgelder	-	-	x	-
7482	Säumniszuschläge	-	0	x	-
7483	Auszahlungen aus der Inanspruchnahme von Gewährverträgen und Bürgschaften	-	-	x	-
7484	Fehlbelegungsabgabe	-	-	x	-
7491	Verfügungsmittel	0	3	-87,3	0,00
7492	Fraktionszuwendungen	1 055	686	53,8	1,90
7493	Übrige weitere sonstige Auszahlungen aus laufender Verwaltungstätigkeit	3 016	1 903	58,5	5,42
75	Zinsen und ähnliche Auszahlungen	5 525	6 487	-14,8	9,92
751	Zinsauszahlungen	4 247	4 864	-12,7	7,63
7510	an den Bund	-	-	x	-
7511	an das Land	-	-	x	-
7512	an Gemeinden und Gemeindeverbände	-	-	x	-
7513	an Zweckverbände und dgl.	-	-	x	-
7514	an gesetzliche Sozialversicherungen	-	-	x	-
7515	an verbundene Unternehmen, Sondervermögen und Beteiligungen	-	-	x	-
7516	an öffentliche Sonderrechnungen	-	-	x	-
7517	an Kreditinstitute	4 247	4 864	-12,7	7,63
7518	an sonstigen inländischen Bereich	-	-	x	-
7519	an sonstigen ausländischen Bereich	-	-	x	-
759	Sonstige Finanzauszahlungen	1 279	1 623	-21,2	2,30
7591	Kreditbeschaffungskosten	6	11	-47,4	0,01
7592	Verzinsung von Steuernachzahlungen	981	307	220,0	1,76
7594	Auszahlungen für Negativzinsen	77	20	276,1	0,14
7599	Sonstige Finanzauszahlungen	215	1 286	-83,3	0,39
78	Auszahlungen aus Investitionstätigkeit	95 069	72 623	30,9	170,77
781	Auszahlungen für Zuwendungen für Investitionsfördermaßnahmen	10 847	3 513	208,8	19,48
7810	an Bund	-	-	x	-
7811	an Land	-	-	x	-
7812	an Gemeinden und Gemeindeverbänden	-	-	x	-
7813	an Zweckverbände und dgl.	-	-	x	-
7814	an gesetzliche Sozialversicherungen	-	-	x	-
7815	an verbundene Unternehmen, Sondervermögen und Beteiligungen	7 052	640	x	12,67
7816	an sonstige öffentliche Sonderrechnungen	-	-	x	-
7817	an private Unternehmen	3 712	2 616	41,9	6,67
7818	an übrige Bereiche	83	256	-67,7	0,15
7821	Auszahlungen für den Erwerb von Grundstücken, Gebäuden und Infrastrukturvermögen	281	367	-23,5	0,50

Noch 1.8.2.2 Entwicklung Auszahlungen kreisfreie Städte

Kto.- Nr.	Art der Auszahlung - Landessystematik -	01.01. - 30.06.		Verän- derung	Je Ein- wohner/- in
		2020	2019		2020
		1 000 EUR		um %	EUR
783	Auszahlungen für den Erwerb von beweglichen oder immateriellen Vermögensgegenständen	7 151	4 190	70,7	12,85
7831	von mehr als 1000 Euro ohne Umsatzsteuer	4 887	2 326	110,1	8,78
7832	von mehr als 150 Euro bis zu 1000 Euro ohne Umsatzsteuer	1 560	1 424	9,5	2,80
7833	bis 150 Euro ohne Umsatzsteuer	-	-	x	-
7834	von immateriellen Vermögensgegenständen	704	440	60,1	1,26
7835	Auszahlungen für die Ablösung von Dauerlasten	-	-	x	-
784	Auszahlungen für den Erwerb von Finanzanlagen	-	-	x	-
7842	von börsennotierten Aktien	-	-	x	-
7843	von nichtbörsennotierten Aktien	-	-	x	-
7844	von sonstigen Anteilsrechten	-	-	x	-
7845	von Investmentzertifikaten	-	-	x	-
7846	von Kapitalmarktpapieren	-	-	x	-
7847	von Geldmarktpapieren	-	-	x	-
7848	von Finanzderivaten	-	-	x	-
785	Auszahlungen für Baumaßnahmen	76 701	64 534	18,9	137,78
7851	für Hochbaumaßnahmen	50 935	39 363	29,4	91,49
7852	für Tiefbaumaßnahmen	22 756	21 525	5,7	40,88
7853	für sonstige Baumaßnahmen	3 010	3 645	-17,4	5,41
7891	Sonstige Investitionsauszahlungen	89	20	356,0	0,16
79	Auszahlungen aus Finanzierungstätigkeit	15 924	18 701	-14,9	28,60
7911	Auszahlungen zur Tilgung von Anleihen	-	-	x	-
792	Tilgung von Krediten für Investitionen und Investitionsfördermaßnahmen	15 924	18 331	-13,1	28,60
7920	beim Bund	-	-	x	-
7921	beim Land	-	-	x	-
7922	bei Gemeinden und Gemeindeverbänden	-	-	x	-
7923	bei Zweckverbänden und dgl.	-	-	x	-
7924	bei gesetzlichen Sozialversicherungen	-	-	x	-
7925	bei verbundenen Unternehmen, Beteiligungen und Sondervermögen	-	-	x	-
7926	bei öffentlichen Sonderrechnungen	-	-	x	-
7927	bei Kreditinstituten	15 924	18 331	-13,1	28,60
7928	beim sonstigen inländischen Bereich	-	-	x	-
7929	beim sonstigen ausländischen Bereich	-	-	x	-
7941	Tilgung sonstiger Wertpapiersschulden	-	-	x	-
795	Gewährung von Ausleihungen	-	370	x	-
7950	an Bund	-	-	x	-
7951	an Land	-	-	x	-
7952	an Gemeinden und Gemeindeverbände	-	-	x	-
7953	an Zweckverbände und dgl.	-	-	x	-
7954	an gesetzliche Sozialversicherungen	-	-	x	-
7955	an verbundene Unternehmen, Beteiligungen und Sondervermögen	-	370	x	-
7956	an öffentliche Sonderrechnungen	-	-	x	-
7957	an Kreditinstitute	-	-	x	-
7958	an sonstige inländische Bereiche	-	-	x	-
7959	an sonstige ausländische Bereiche	-	-	x	-

1.8.2.3 Entwicklung Auszahlungen für Baumaßnahmen kreisfreie Städte

Kto.-Nr./ Produkt- bereich bzw. -gruppe	Art der Auszahlung - Landessystematik -	01.01. - 30.06.		Verän- derung	Je Ein- wohner/-in
		2020	2019		2020
		1 000 EUR		um %	EUR
785	Auszahlungen für Baumaßnahmen	76 701	64 534	18,9	137,78
darunter	im Produktbereich bzw. in Produktgruppe				
Zfg./111	Verwaltungssteuerung und Service	903	1 629	-44,6	1,62
Zfg./21	Allgemein bildende Schulen	26 080	18 505	40,9	46,85
Zfg./22	Förderschulen	5 262	3 323	58,3	9,45
Zfg./23	Berufsbildende Schulen	2 853	1 175	142,7	5,12
Zfg./24	Weitere schulische Aufgaben	-	-	x	-
21 - 24	Summe für Schulen	34 195	23 003	48,7	61,42
Zfg./424	Sportstätten und Bäder	3 033	2 254	34,6	5,45
Zfg./511	Räumliche Planungs- und Entwicklungsmaßnahmen	4 671	3 082	51,6	8,39
Zfg./521	Bau- und Grundstücksordnung	-	-	x	-
Zfg./522	Wohnbauförderung	-	-	x	-
Zfg./531	Elektrizitätsversorgung	-	-	x	-
Zfg./532	Gasversorgung	-	-	x	-
Zfg./533	Wasserversorgung	-	-	x	-
Zfg./534	Fernwärmeversorgung	-	-	x	-
Zfg./535	Kombinierte Versorgung	-	-	x	-
Zfg./537	Abfallwirtschaft	95	-	x	0,17
Zfg./538	Abwasserbeseitigung	-	-	x	-
531 - 538	Summe für Ver- und Entsorgung	95	-	x	0,17
Zfg./541	Gemeindestraßen	17 855	17 133	4,2	32,07
Zfg./542	Kreisstraßen	1	8	-83,2	0,00
Zfg./543	Landesstraßen	59	-	x	0,11
Zfg./544	Bundesstraßen	76	499	-84,8	0,14
541 - 544	Summe für Straßen	17 992	17 640	2,0	32,32
Zfg./547	ÖPNV	46	857	-94,7	0,08
Zfg./548	Sonstiger Personen- und Güterverkehr	2 109	1 282	64,5	3,79
7851	Auszahlungen für Hochbaumaßnahmen	50 935	39 363	29,4	91,49
darunter	im Produktbereich bzw. in Produktgruppe				
7851/111	Verwaltungssteuerung und Service	903	1 608	-43,8	1,62
7851/21	Allgemein bildende Schulen	25 694	18 192	41,2	46,15
7851/22	Förderschulen	5 262	3 300	59,5	9,45
7851/23	Berufsbildende Schulen	2 853	1 175	142,7	5,12
7851/24	Weitere schulische Aufgaben	-	-	x	-
21 - 24	Summe für Schulen	33 809	22 667	49,2	60,73
7851/424	Sportstätten und Bäder	3 033	1 991	52,4	5,45
7851/511	Räumliche Planungs- und Entwicklungsmaßnahmen	2 239	865	158,7	4,02
7851/521	Bau- und Grundstücksordnung	-	-	x	-
7851/522	Wohnbauförderung	-	-	x	-
7851/531	Elektrizitätsversorgung	-	-	x	-
7851/532	Gasversorgung	-	-	x	-
7851/533	Wasserversorgung	-	-	x	-
7851/534	Fernwärmeversorgung	-	-	x	-
7851/535	Kombinierte Versorgung	-	-	x	-
7851/537	Abfallwirtschaft	-	-	x	-
7851/538	Abwasserbeseitigung	-	-	x	-
531 - 538	Summe für Ver- und Entsorgung	-	-	x	-
7851/541	Gemeindestraßen	33	37	-11,9	0,06
7851/542	Kreisstraßen	-	8	x	-
7851/543	Landesstraßen	-	-	x	-
7851/544	Bundesstraßen	-	291	x	-
541 - 544	Summe für Straßen	33	336	-90,3	0,06

Noch 1.8.2.3 Entwicklung Auszahlungen für Baumaßnahmen kreisfreie Städte

Kto.-Nr./ Produkt- bereich bzw. -gruppe	Art der Auszahlung - Landessystematik -	01.01. - 30.06.		Verän- derung	Je Ein- wohner/-in
		2020	2019		2020
		1 000 EUR		um %	EUR
7851/547	ÖPNV	-	-	x	-
7851/548	Sonstiger Personen- und Güterverkehr	-	-	x	-
7852	Auszahlungen für Tiefbaumaßnahmen	22 756	21 525	5,7	40,88
darunter	im Produktbereich bzw. in Produktgruppe				
7852/111	Verwaltungssteuerung und Service	-	-	x	-
7852/21	Allgemein bildende Schulen	215	52	314,5	0,39
7852/22	Förderschulen	-	-	x	-
7852/23	Berufsbildende Schulen	-	-	x	-
7852/24	Weitere schulische Aufgaben	-	-	x	-
21 - 24	Summe für Schulen	215	52	314,5	0,39
7852/424	Sportstätten und Bäder	-	249	x	-
7852/511	Räumliche Planungs- und Entwicklungsmaßnahmen	658	1 023	-35,7	1,18
7852/521	Bau- und Grundstücksordnung	-	-	x	-
7852/522	Wohnbauförderung	-	-	x	-
7852/531	Elektrizitätsversorgung	-	-	x	-
7852/532	Gasversorgung	-	-	x	-
7852/533	Wasserversorgung	-	-	x	-
7852/534	Fernwärmeversorgung	-	-	x	-
7852/535	Kombinierte Versorgung	-	-	x	-
7852/537	Abfallwirtschaft	2	-	x	0,00
7852/538	Abwasserbeseitigung	-	-	x	-
531 - 538	Summe für Ver- und Entsorgung	2	-	x	0,00
7852/541	Gemeindestraßen	17 822	17 096	4,2	32,01
7852/542	Kreisstraßen	1	1	145,4	0,00
7852/543	Landesstraßen	59	-	x	0,11
7852/544	Bundesstraßen	76	208	-63,5	0,14
541 - 544	Summe für Straßen	17 959	17 304	3,8	32,26
7852/547	ÖPNV	46	857	-94,7	0,08
7852/548	Sonstiger Personen- und Güterverkehr	2 109	1 282	64,5	3,79
7853	Auszahlungen für sonstige Baumaßnahmen	3 010	3 645	-17,4	5,41
darunter	im Produktbereich bzw. in Produktgruppe				
7853/111	Verwaltungssteuerung und Service	-	21	x	-
7853/21	Allgemein bildende Schulen	171	261	-34,6	0,31
7853/22	Förderschulen	-	23	x	-
7853/23	Berufsbildende Schulen	-	-	x	-
7853/24	Weitere schulische Aufgaben	-	-	x	-
21 - 24	Summe für Schulen	171	284	-39,9	0,31
7853/424	Sportstätten und Bäder	-	14	x	-
7853/511	Räumliche Planungs- und Entwicklungsmaßnahmen	1 775	1 194	48,7	3,19
7853/521	Bau- und Grundstücksordnung	-	-	x	-
7853/522	Wohnbauförderung	-	-	x	-
7853/531	Elektrizitätsversorgung	-	-	x	-
7853/532	Gasversorgung	-	-	x	-
7853/533	Wasserversorgung	-	-	x	-
7853/534	Fernwärmeversorgung	-	-	x	-
7853/535	Kombinierte Versorgung	-	-	x	-
7853/537	Abfallwirtschaft	93	-	x	0,17
7853/538	Abwasserbeseitigung	-	-	x	-
531 - 538	Summe für Ver- und Entsorgung	93	-	x	0,17

Noch 1.8.2.3 Entwicklung Auszahlungen für Baumaßnahmen kreisfreie Städte

Kto.-Nr./ Produkt- bereich bzw. -gruppe	Art der Auszahlung - Landessystematik -	01.01. - 30.06.		Verän- derung	Je Ein- wohner/-in
		2020	2019		2020
		1 000 EUR		um %	EUR
7853/541	Gemeindestraßen	-	0	x	-
7853/542	Kreisstraßen	-	-	x	-
7853/543	Landesstraßen	-	-	x	-
7853/544	Bundesstraßen	-	-	x	-
541 - 544	Summe für Straßen	-	0	x	-
7853/547	ÖPNV	-	-	x	-
7853/548	Sonstiger Personen- und Güterverkehr	-	-	x	-

1.8.2.4 Entwicklung Auszahlungen für soziale Sicherung kreisfreie Städte

Kto.-Nr./ Produkt- bereich bzw. -gruppe	Art der Auszahlung - Landessystematik -	01.01. - 30.06.		Verän- derung	Je Ein- wohner/-in
		2020	2019		2020
		1 000 EUR		um %	EUR
733	Sozialtransferauszahlungen	103 153	99 770	3,4	185,29
7331	Soziale Leistungen an natürliche Personen außerhalb von Einrichtungen	39 953	32 668	22,3	71,77
davon	in Produktgruppe				
7331/311	Grundversorgung und Hilfen (B=L73, L=L73)	21 269	20 576	3,4	38,20
7331/313	Hilfen für Leistungsberechtigte nach dem Asylbewerberleistungsgesetz (B=L791, L=L791); ab 2020	7 218	-	x	12,96
7331/361	Förderung von Kindern in Tageseinrichtungen und in Tagespflege (B=L76, L=L761)	1	1 118	-99,9	0,00
7331/362	Jugendarbeit (B=L76, L=L762)	-	5	x	-
7331/363	Sonstige Leistungen der Kinder-, Jugend- und Familienhilfe (B=L76, L=L763)	11 465	10 969	4,5	20,59
7332	Soziale Leistungen an natürliche Personen in Einrichtungen	45 974	41 307	11,3	82,58
davon	in Produktgruppe				
7332/311	Grundversorgung und Hilfen (B=L74, L=L74)	23	15	58,7	0,04
7332/313	Hilfen für Leistungsberechtigte nach dem Asylbewerberleistungsgesetz (B=L792, L=L792); ab 2020	1 839	-	x	3,30
7332/361	Förderung von Kindern in Tageseinrichtungen und in Tagespflege (B=L77, L=L771)	-	-	x	-
7332/362	Jugendarbeit (B=L77, L=L772)	-	-	x	-
7332/363	Sonstige Leistungen der Kinder-, Jugend- und Familienhilfe (B=L77, L=L773)	44 111	41 293	6,8	79,24
7333	Leistungen für Unterkunft und Heizung an Arbeitsuchende	36	38	-3,2	0,07
7334	Leistungen zur Eingliederung von Arbeitsuchenden, Betreuung und Beratung	421	406	3,6	0,76
7335	Einmalige Leistungen an Arbeitsuchende	-	-	x	-
7336	Arbeitslosengeld II und Sozialgeld	-	-	x	-
7337	Leistungen zur Eingliederung von Arbeitsuchenden	-	-	x	-
7338	Mehraufwandsentschädigung an erwerbsfähige Hilfsbedürftige	5	0	x	0,01
7339	Sonstige soziale Leistungen	16 764	25 350	-33,9	30,11
davon	in Produktgruppe				
7339/311	Grundversorgung und Hilfen (B=L788, L=L7885)	3	4	-14,4	0,01
7339/312	Grundsicherungsleistungen für Arbeitsuchende (B=L782, L=L7880)	1 297	1 320	-1,8	2,33
7339/313	Hilfen für Asylbewerber (B=L79, L=L79); bis 2019	-	9 212	x	-
7339/314	Eingliederungshilfe nach SGB IX; ab 2020	99	-	x	0,18
7339/321	Leistungen nach dem Bundesversorgungsgesetz (B=L75, L=L75)	-	-	x	-
7339/341	Unterhaltsvorschussleistungen (B=L788, L=L7881)	14 859	14 271	4,1	26,69
7339/343	Betreuungsleistungen (B=L788, L=L7882)	-	-	x	-
7339/344	Hilfen für politische Häftlinge (B=L788, L=L7883)	3	2	7,6	0,00
7339/345	Bundeskindergeld (B=L781, L=L781)	480	445	8,0	0,86
7339/346	Wohngeld (B=L788, L=L7884)	-	-	x	-
7339/351	Sonstige soziale Hilfen und Leistungen (B=L788, L=L7884)	23	96	-75,9	0,04
746	Aufgabenbezogene Leistungsbeteiligungen	74 865	76 092	-1,6	134,48
7461	an gemeinsamen Einrichtungen bei Leistungen für Unterkunft und Heizung an Arbeitsuchende (B=L691)	72 062	73 871	-2,4	129,44
7462	an gemeinsamen Einrichtungen bei Leistungen zur Eingliederung von Arbeitsuchenden, Betreuung und Beratung (B=L692)	426	453	-6,0	0,76
7463	an gemeinsamen Einrichtungen bei einmaligen Leistungen an Arbeitsuchende (B=L693)	1 015	993	2,1	1,82
7464	an gemeinsamen Einrichtungen beim Arbeitslosengeld II und Sozialgeld (B=L694)	-	-	x	-
7465	an gemeinsamen Einrichtungen bei der Eingliederung von Arbeitsuchenden (B=L695)	-	-	x	-
7466	an gemeinsamen Einrichtungen für Bildung und Teilhabe (B=L696)	1 363	774	76,0	2,45

1.8.3 Konten/Produktbereiche bzw. -gruppen Landkreise
 1.8.3.1 Entwicklung Einzahlungen Landkreise

Kto.- Nr.	Art der Einzahlung - Landessystematik -	01.01. - 30.06.		Verän- derung	Je Ein- wohner/-in
		2020	2019		2020
		1 000 EUR		um %	EUR
6	Einzahlungen	1 455 982	1 350 360	7,8	885,86
60	Steuern und ähnliche Abgaben	70 064	43 659	60,5	42,63
601	Realsteuern	-	-	x	-
6011	Grundsteuer A	-	-	x	-
6012	Grundsteuer B	-	-	x	-
6013	Gewerbsteuer	-	-	x	-
602	Gemeindeanteile an den Gemeinschaftssteuern	-	-	x	-
6021	an der Einkommensteuer	-	-	x	-
6022	an der Umsatzsteuer	-	-	x	-
603	Sonstige Gemeindesteuern	-	-	x	-
6031	Vergnügungssteuer	-	-	x	-
6032	Hundsteuer	-	-	x	-
6033	Jagdsteuer	-	-	x	-
6034	Zweitwohnungsteuer	-	-	x	-
6035	Bettensteuer	-	-	x	-
6039	Sonstige örtliche Steuern	-	-	x	-
604	Steuerähnliche Einzahlungen	-	-	x	-
6042	Abgaben von Spielbanken	-	-	x	-
6049	Sonstige steuerähnliche Einzahlungen	-	-	x	-
605	Ausgleichsleistungen	70 064	43 659	60,5	42,63
6051	Leistungen nach dem Familienleistungsgesetz	-	-	x	-
6052	Leistungen des Landes aus der Umsetzung des SGB II	56 478	17 761	218,0	34,36
6053	Leistungen des Landes aus dem Ausgleich von Sonderlasten bei der Zusammenführung von Arbeitslosenhilfe und Sozialhilfe	13 586	25 898	-47,5	8,27
61	Zuwendungen und allgemeine Umlagen	1 155 384	1 049 695	10,1	702,97
6111	Schlüsselzuweisungen und besondere Ergänzungszuweisungen vom Land	247 602	199 495	24,1	150,65
6121	Bedarfszuweisungen vom Land	-	-	x	-
613	Sonstige allgemeine Zuweisungen	102 452	76 839	33,3	62,33
6130	Sonstige allgemeine Zuweisungen vom Bund	-	-	x	-
6131	Sonstige allgemeine Zuweisungen vom Land	102 452	76 839	33,3	62,33
6132	von Gemeinden und Gemeindeverbänden	-	-	x	-
614	Zuweisungen und Zuschüsse für laufende Zwecke	316 671	288 595	9,7	192,67
6140	vom Bund	1 953	642	204,3	1,19
6141	vom Land	311 378	285 398	9,1	189,45
6142	von Gemeinden und Gemeindeverbänden	603	1 091	-44,7	0,37
6143	von Zweckverbänden und dgl.	-	51	x	-
6144	von gesetzlichen Sozialversicherungen	129	107	21,0	0,08
6145	von verbundenen Unternehmen, Beteiligungen und Sondervermögen	189	74	155,3	0,11
6146	von sonstigen öffentlichen Sonderrechnungen	1 898	787	141,2	1,15
6147	von privaten Unternehmen	184	112	63,5	0,11
6148	von übrigen Bereichen	338	334	1,3	0,21
6182	Allgemeine Umlagen von Gemeinden	328 061	332 328	-1,3	199,60
6191	Leistungsbeteiligung bei Leistungen für Unterkunft und Heizung an Arbeitsuchende	47 368	45 377	4,4	28,82
6192	Leistungsbeteiligung beim Arbeitslosengeld II	94 950	91 838	3,4	57,77
6193	Leistungsbeteiligung bei der Eingliederung von Arbeitsuchenden	18 279	15 223	20,1	11,12
62	Sonstige Transfereinzahlungen	15 521	13 051	18,9	9,44
621	Ersatz von sozialen Leistungen außerhalb von Einrichtungen und von Eingliederungshilfen für behinderte Menschen	9 894	7 139	38,6	6,02
6211	Kostenbeiträge und Aufwendungsersatz; Kostenersatz	4 375	2 085	109,8	2,66
6212	Übergeleitete Unterhaltsansprüche gegen bürgerlich-rechtliche Unterhaltsverpflichtete	3 133	2 650	18,2	1,91

Noch 1.8.3.1 Entwicklung Einzahlungen Landkreise

Kto.- Nr.	Art der Einzahlung - Landessystematik -	01.01. - 30.06.		Verän- derung	Je Ein- wohner/-in
		2020	2019		2020
		1 000 EUR		um %	EUR
6213	Leistungen von Sozialleistungsträgern	1 520	1 513	0,5	0,92
6214	Sonstige Ersatzleistungen	19	22	-12,9	0,01
6215	Rückzahlung gewährter Hilfen (Tilgung und Zinsen von Darlehen)	847	870	-2,6	0,52
622	Ersatz von sozialen Leistungen in Einrichtungen	5 399	4 799	12,5	3,28
6221	Kostenbeiträge und Aufwendungsersatz; Kostenersatz	3 411	3 238	5,3	2,08
6222	Übergeleitete Unterhaltsansprüche gegen bürgerlich-rechtliche Unterhaltsverpflichtete	0	1	-78,6	0,00
6223	Leistungen von Sozialleistungsträgern	921	832	10,7	0,56
6224	Sonstige Ersatzleistungen	64	53	21,6	0,04
6225	Rückzahlung gewährter Hilfen (Tilgung und Zinsen von Darlehen)	1 003	676	48,4	0,61
623	Schuldendiensthilfen	217	1 111	-80,5	0,13
6230	vom Bund	-	-	x	-
6231	vom Land	-	-	x	-
6232	von Gemeinden und Gemeindeverbänden	217	1 111	-80,5	0,13
6233	von Zweckverbänden und dgl.	-	-	x	-
6234	von gesetzlichen Sozialversicherungen	-	-	x	-
6235	von verbundenen Unternehmen, Beteiligungen und Sondervermögen	-	-	x	-
6236	von sonstigen öffentlichen Sonderrechnungen	-	-	x	-
6237	von privaten Unternehmen	-	-	x	-
6238	von übrigen Bereichen	-	-	x	-
6291	Andere sonstige Transfereinzahlungen	11	2	433,5	0,01
63	Öffentlich-rechtliche Leistungsentgelte	48 318	54 425	-11,2	29,40
6311	Verwaltungsgebühren	21 503	23 384	-8,0	13,08
6321	Benutzungsgebühren und ähnliche Entgelte	26 815	31 041	-13,6	16,31
6361	Zweckgebundene Abgaben	-	-	x	-
64	Privatrechtliche Leistungsentgelte, Kostenerstattungen und Kostenumlagen	115 303	134 108	-14,0	70,15
6411	Einzahlungen aus Mieten und Pachten	3 881	4 242	-8,5	2,36
642	Einzahlungen aus Verkauf	378	668	-43,4	0,23
6421	von Vorräten	365	666	-45,2	0,22
6422	von geringwertigen Vermögensgegenständen	13	2	584,4	0,01
6461	Sonstige privatrechtliche Leistungsentgelte	3 153	3 261	-3,3	1,92
648	Einzahlungen aus Kostenerstattungen, Kostenumlagen	107 891	125 937	-14,3	65,64
6480	vom Bund	29 975	28 374	5,6	18,24
6481	vom Land	53 096	74 439	-28,7	32,31
6482	von Gemeinden und Gemeindeverbänden	8 446	7 121	18,6	5,14
6483	von Zweckverbänden und dgl.	75	27	172,8	0,05
6484	von gesetzlichen Sozialversicherungen	6 973	6 866	1,6	4,24
6485	von verbundenen Unternehmen, Sondervermögen und Beteiligungen	5 486	5 504	-0,3	3,34
6486	von sonstigen öffentlichen Sonderrechnungen	264	130	103,3	0,16
6487	von privaten Unternehmen	482	1 127	-57,2	0,29
6488	von übrigen Bereichen	3 093	2 348	31,7	1,88
65	Sonstige Einzahlungen aus laufender Verwaltungstätigkeit	2 396	2 634	-9,0	1,46
6511	Konzessionsabgaben	-	-	x	-
6521	Erstattungen von Steuern	63	126	-49,7	0,04
656	Besondere Einzahlungen	1 120	1 243	-9,9	0,68
6561	Bußgelder	589	715	-17,6	0,36
6562	Säumniszuschläge	480	528	-9,0	0,29
6563	Einzahlungen aus der Inanspruchnahme von Gewährverträgen und Bürgschaften	51	-	x	0,03
6564	Fehlbelegungsabgabe	-	-	x	-
6591	Andere sonstige Einzahlungen aus laufender Verwaltungstätigkeit	1 212	1 265	-4,2	0,74
66	Zinsen und ähnliche Einzahlungen	789	2 479	-68,2	0,48
661	Zinseinzahlungen	732	1 023	-28,5	0,45

Noch 1.8.3.1 Entwicklung Einzahlungen Landkreise

Kto.- Nr.	Art der Einzahlung - Landessystematik -	01.01. - 30.06.		Verän- derung	Je Ein- wohner/-in
		2020	2019		2020
		1 000 EUR		um %	EUR
6610	vom Bund	-	-	x	-
6611	vom Land	-	-	x	-
6612	von Gemeinden und Gemeindeverbänden	-	-	x	-
6613	von Zweckverbänden und dgl.	-	-	x	-
6614	von gesetzlichen Sozialversicherungen	-	-	x	-
6615	von verbundenen Unternehmen, Beteiligungen und Sondervermögen	0	0	-22,7	0,00
6616	von öffentlichen Sonderrechnungen	0	0	-37,3	0,00
6617	von Kreditinstituten	728	1 019	-28,6	0,44
6618	vom sonstigen inländischen Bereich	3	4	-17,4	0,00
6619	vom sonstigen ausländischen Bereich	-	-	x	-
6651	Einzahlungen von Gewinnanteilen aus verbundenen Unternehmen und Beteiligungen	57	163	-64,9	0,03
6691	Sonstige Finanzeinzahlungen	0	1 293	-100,0	0,00
68	Einzahlungen aus Investitionstätigkeit	32 598	23 074	41,3	19,83
681	Einzahlungen aus Zuwendungen für Investitionen und Investitionsfördermaßnahmen	31 820	22 045	44,3	19,36
6810	vom Bund	1 791	-	x	1,09
6811	vom Land	29 534	21 737	35,9	17,97
6812	von Gemeinden und Gemeindeverbänden	309	292	5,8	0,19
6813	von Zweckverbänden und dgl.	-	1	x	-
6814	von gesetzlichen Sozialversicherungen	4	-	x	0,00
6815	von verbundenen Unternehmen, Sondervermögen und Beteiligungen	98	-	x	0,06
6816	von sonstigen öffentlichen Sonderrechnungen	17	-	x	0,01
6817	von privaten Unternehmen	4	8	-42,2	0,00
6818	von übrigen Bereichen	63	7	845,8	0,04
6821	Einzahlungen aus der Veräußerung von Grundstücken, Gebäuden und Infrastrukturvermögen	186	672	-72,3	0,11
683	Einzahlungen aus der Veräußerung von beweglichen oder immateriellen Vermögensgegenständen	31	159	-80,8	0,02
6831	von mehr als 1000 Euro ohne Umsatzsteuer	13	154	-91,4	0,01
6832	von mehr als 150 bis 1000 Euro ohne Umsatzsteuer	17	3	570,5	0,01
6833	bis 150 Euro ohne Umsatzsteuer	0	2	-82,0	0,00
6834	von immateriellen Vermögensgegenständen	-	-	x	-
684	Einzahlungen aus der Veräußerung von Finanzanlagen	57	71	-20,4	0,03
6842	von börsennotierten Aktien	-	-	x	-
6843	von nichtbörsennotierten Aktien	-	-	x	-
6844	von sonstigen Anteilsrechten und Kapitaleinlagen Dritter	57	71	-20,4	0,03
6845	von Investmentzertifikaten	-	-	x	-
6846	von Kapitalmarktpapieren	-	-	x	-
6847	von Geldmarktpapieren	-	-	x	-
6848	von Finanzderivaten	-	-	x	-
6849	Sonstige Finanzanlagen	-	-	x	-
6851	Einzahlungen für Baumaßnahmen	499	127	292,9	0,30
6881	Einzahlungen aus Beiträgen und ähnlichen Entgelten	-	-	x	-
6891	Sonstige Investitionseinzahlungen	5	0	x	0,00
69	Einzahlungen aus Finanzierungstätigkeit	15 611	27 234	-42,7	9,50
6911	Einzahlungen aus der Ausgabe von Anleihen	-	-	x	-
692	Kreditaufnahmen für Investitionen und Investitionsfördermaßnahmen	15 234	27 013	-43,6	9,27
6920	beim Bund	-	-	x	-
6921	beim Land	-	-	x	-
6922	bei Gemeinden und Gemeindeverbänden	-	-	x	-
6923	bei Zweckverbänden und dgl.	-	-	x	-
6924	bei gesetzlichen Sozialversicherungen	-	-	x	-

Noch 1.8.3.1 Entwicklung Einzahlungen Landkreise

Kto.- Nr.	Art der Einzahlung - Landessystematik -	01.01. - 30.06.		Verän- derung	Je Ein- wohner/-in
		2020	2019		2020
		1 000 EUR		um %	EUR
6925	bei verbundenen Unternehmen, Beteiligungen und Sondervermögen	-	-	x	-
6926	bei öffentlichen Sonderrechnungen	-	-	x	-
6927	bei Kreditinstituten	15 234	27 013	-43,6	9,27
6928	beim sonstigen inländischen Bereich	-	-	x	-
6929	beim sonstigen ausländischen Bereich	-	-	x	-
6941	Sonstige Wertpapiersschulden	-	-	x	-
695	Rückflüsse von Ausleihungen	377	221	70,8	0,23
6950	an Bund	-	-	x	-
6951	an Land	-	-	x	-
6952	an Gemeinden und Gemeindeverbände	60	-	x	0,04
6953	an Zweckverbänden und dgl.	-	-	x	-
6954	an gesetzliche Sozialversicherungen	-	-	x	-
6955	an verbundenen Unternehmen, Beteiligungen und Sondervermögen	313	216	44,9	0,19
6956	an öffentlichen Sonderrechnungen	2	2	0,9	0,00
6957	an Kreditinstitute	-	-	x	-
6958	an sonstige inländische Bereiche	1	2	-33,6	0,00
6959	an sonstige ausländische Bereiche	-	-	x	-

1.8.3.2 Entwicklung Auszahlungen Landkreise

Kto.- Nr.	Art der Auszahlung - Landessystematik -	01.01. - 30.06.		Verän- derung	Je Ein- wohner/- in
		2020	2019		2020
		1 000 EUR		um %	EUR
7	Auszahlungen	1 317 607	1 275 405	3,3	801,67
70	Personalauszahlungen	236 391	234 485	0,8	143,83
701	Dienstauszahlungen und dgl.	180 705	178 724	1,1	109,95
7011	an Beamte	19 898	19 488	2,1	12,11
7012	an Arbeitnehmer	158 857	156 153	1,7	96,65
7019	an sonstige Beschäftigte	1 951	3 083	-36,7	1,19
702	Beiträge zu Versorgungskassen	23 288	22 042	5,7	14,17
7021	für Beamte	16 940	15 544	9,0	10,31
7022	für Arbeitnehmer	6 347	6 497	-2,3	3,86
7029	für sonstige Beschäftigte	1	1	-39,3	0,00
703	Beiträge zur gesetzlichen Sozialversicherung aus Dienstauszahlungen und dgl.	31 059	32 057	-3,1	18,90
7031	für Beamte	-	165	x	-
7032	für Arbeitnehmer	30 966	31 794	-2,6	18,84
7039	für sonstige Beschäftigte	94	97	-3,6	0,06
7041	Beihilfen, Unterstützungsleistungen für Beschäftigte	1 339	1 662	-19,5	0,81
71	Versorgungsauszahlungen	-	17	x	-
711	Versorgungsauszahlungen	-	17	x	-
7111	an Beamte	-	8	x	-
7112	an Arbeitnehmer	-	9	x	-
7119	an sonstige Beschäftigte	-	-	x	-
713	Beiträge zur gesetzlichen Sozialversicherung aus Versorgungsauszahlungen	-	-	x	-
7131	an Beamte	-	-	x	-
7132	an Arbeitnehmer	-	-	x	-
7139	an sonstige Beschäftigte	-	-	x	-
7141	Beihilfen, Unterstützungsleistungen für Versorgungsempfänger	-	-	x	-
72	Auszahlungen für Sach- und Dienstleistungen	99 044	100 050	-1,0	60,26
7211	Unterhaltung der Grundstücke und baulichen Anlagen	12 692	11 930	6,4	7,72
7221	Unterhaltung des sonstigen unbeweglichen Vermögens	4 422	6 126	-27,8	2,69
723	Auszahlungen für Mieten und Pachten	10 784	11 436	-5,7	6,56
7231	Auszahlungen für Mieten und Pachten	8 952	9 588	-6,6	5,45
7232	Auszahlungen für Leasing	1 832	1 848	-0,8	1,11
7241	Bewirtschaftung der Grundstücke und baulichen Anlagen	30 658	30 940	-0,9	18,65
725	Unterhaltung des beweglichen Vermögens und Erwerb geringwertiger Vermögensgegenstände	8 317	7 789	6,8	5,06
7251	Haltung von Fahrzeugen	1 963	1 982	-0,9	1,19
7252	Erwerb geringwertiger Vermögensgegenstände	819	733	11,8	0,50
7255	Unterhaltung des sonstigen beweglichen Vermögens	5 535	5 074	9,1	3,37
7261	Besondere zahlungswirksame Aufwendungen für Beschäftigte	1 287	1 213	6,1	0,78
7271	Besondere Verwaltungs- und Betriebsauszahlungen	12 218	11 371	7,4	7,43
7281	Auszahlungen für den Erwerb von Vorräten	303	244	24,4	0,18
7291	Auszahlungen für sonstige Dienstleistungen	18 362	19 001	-3,4	11,17
73	Transferauszahlungen	525 010	482 444	8,8	319,43
731	Zuwendungen für laufende Zwecke	315 734	281 904	12,0	192,10
7310	an den Bund	237	24	898,7	0,14
7311	an das Land	343	245	39,8	0,21
7312	an Gemeinden und Gemeindeverbände	161 400	144 890	11,4	98,20
7313	an Zweckverbände und dgl.	2 999	2 171	38,2	1,82
7314	an gesetzliche Sozialversicherungen	11	11	-0,5	0,01
7315	an verbundene Unternehmen, Sondervermögen und Beteiligungen	53 447	48 836	9,4	32,52
7316	an sonstige öffentliche Sonderrechnungen	7 553	6 285	20,2	4,60
7317	an private Unternehmen	26 347	20 752	27,0	16,03
7318	an übrige Bereiche	63 396	58 690	8,0	38,57

Noch 1.8.3.2 Entwicklung Auszahlungen Landkreise

Kto.- Nr.	Art der Auszahlung - Landessystematik -	01.01. - 30.06.		Verän- derung	Je Ein- wohner/- in
		2020	2019		2020
		1 000 EUR		um %	EUR
732	Schuldendiensthilfen	199	809	-75,4	0,12
7320	an den Bund	-	-	x	-
7321	an das Land	-	-	x	-
7322	an Gemeinden und Gemeindeverbände	199	809	-75,4	0,12
7323	an Zweckverbände und dgl.	-	-	x	-
7324	an gesetzliche Sozialversicherungen	-	-	x	-
7325	an verbundene Unternehmen, Sondervermögen und Beteiligungen	-	-	x	-
7326	an sonstige öffentliche Sonderrechnungen	-	-	x	-
7327	an private Unternehmen	-	-	x	-
7328	an übrige Bereiche	-	-	x	-
733	Sozialtransferauszahlungen	209 061	199 500	4,8	127,20
7331	Soziale Leistungen an natürliche Personen außerhalb von Einrichtungen	80 549	67 613	19,1	49,01
7332	Soziale Leistungen an natürliche Personen in Einrichtungen	91 914	78 377	17,3	55,92
7333	Leistungen für Unterkunft und Heizung an Arbeitsuchende	-	-	x	-
7334	Leistungen zur Eingliederung von Arbeitsuchenden, Betreuung und Beratung	113	129	-12,9	0,07
7335	Einmalige Leistungen an Arbeitsuchende	-	-	x	-
7336	Arbeitslosengeld II und Sozialgeld	-	-	x	-
7337	Leistungen zur Eingliederung von Arbeitsuchenden	-	-	x	-
7338	Mehraufwandsentschädigung an erwerbsfähige Hilfsbedürftige	1	3	-56,4	0,00
7339	Sonstige soziale Leistungen	36 484	53 379	-31,7	22,20
734	Steuerbeteiligungen	-	-	x	-
7341	Gewerbesteuerumlage	-	-	x	-
7342	Finanzierungsbeteiligung Fonds Deutsche Einheit	-	-	x	-
735	Allgemeine Zuweisungen	-	-	x	-
7351	an das Land	-	-	x	-
7352	an Gemeinden und Gemeindeverbände	-	-	x	-
7353	an Zweckverbände und dgl.	-	-	x	-
7354	Allgemeine Zuweisungen an gesetzliche Sozialversicherungen	-	-	x	-
737	Allgemeine Umlagen	-	-	x	-
7371	an das Land	-	-	x	-
7372	an Landkreise	-	-	x	-
7373	an Zweckverbände und dgl.	-	-	x	-
7374	an Verbandsgemeinden	-	-	x	-
7375	Sonstige Allgemeine Umlagen an Gemeinden und Gemeindeverbände	-	-	x	-
7391	Sonstige Transferauszahlungen	16	231	-93,1	0,01
74	Sonstige Auszahlungen aus laufender Verwaltungstätigkeit	376 702	386 406	-2,5	229,20
7411	Sonstige Personal- und Versorgungsauszahlungen	1 235	1 680	-26,5	0,75
742	Auszahlungen für die Inanspruchnahme von Rechten und Diensten	39 291	40 476	-2,9	23,91
7421	Auszahlungen für ehrenamtliche und sonstige Tätigkeit	1 428	1 393	2,6	0,87
7429	Sonst. Auszahlungen für die Inanspruchnahme von Rechten und Diensten	37 862	39 084	-3,1	23,04
7431	Geschäftsauszahlungen	11 394	11 577	-1,6	6,93
7441	Steuern, Versicherungen, Schadensfälle	8 511	8 864	-4,0	5,18
745	Erstattungen für die Auszahlungen von Dritten aus laufender Verwaltungstätigkeit	69 500	75 161	-7,5	42,29
7450	an den Bund	278	328	-15,1	0,17
7451	an das Land	5 050	4 000	26,2	3,07
7452	an Gemeinden und Gemeindeverbände	17 004	20 896	-18,6	10,35
7453	an Zweckverbände und dgl.	18	21	-16,8	0,01
7454	an gesetzliche Sozialversicherungen	7 913	7 205	9,8	4,81
7455	an verbundene Unternehmen, Sondervermögen und Beteiligungen	32 571	29 305	11,1	19,82
7456	an sonstige öffentliche Sonderrechnungen	2 034	2 104	-3,4	1,24
7457	an private Unternehmen	2 294	3 515	-34,7	1,40

Noch 1.8.3.2 Entwicklung Auszahlungen Landkreise

Kto.- Nr.	Art der Auszahlung - Landessystematik -	01.01. - 30.06.		Verän- derung	Je Ein- wohner/- in
		2020	2019		2020
		1 000 EUR		um %	EUR
7458	an übrige Bereiche	2 338	7 788	-70,0	1,42
746	Aufgabenbezogene Leistungsbeteiligungen	246 422	248 262	-0,7	149,93
7461	an gemeinsamen Einrichtungen bei Leistungen für Unterkunft und Heizung an Arbeitsuchende	126 422	134 179	-5,8	76,92
7462	an gemeinsamen Einrichtungen bei Leistungen zur Eingliederung von Arbeitsuchenden, Betreuung und Beratung	465	401	15,8	0,28
7463	an gemeinsamen Einrichtungen bei einmaligen Leistungen an Arbeitsuchende	1 676	2 099	-20,1	1,02
7464	an gemeinsamen Einrichtungen beim Arbeitslosengeld II und Sozialgeld	94 950	91 838	3,4	57,77
7465	an gemeinsamen Einrichtungen bei der Eingliederung von Arbeitsuchenden	18 279	15 223	20,1	11,12
7466	an gemeinsamen Einrichtungen für Bildung und Teilhabe	4 631	4 523	2,4	2,82
748	Besondere Auszahlungen	4	19	-80,9	0,00
7481	Bußgelder	0	-	x	0,00
7482	Säumniszuschläge	4	1	442,6	0,00
7483	Auszahlungen aus der Inanspruchnahme von Gewährverträgen und Bürgschaften	-	18	x	-
7484	Fehlbelegungsabgabe	-	-	x	-
7491	Verfügunngsmittel	18	21	-12,8	0,01
7492	Fraktionszuwendungen	224	191	17,4	0,14
7493	Übrige weitere sonstige Auszahlungen aus laufender Verwaltungstätigkeit	103	155	-33,5	0,06
75	Zinsen und ähnliche Auszahlungen	5 790	3 014	92,1	3,52
751	Zinsauszahlungen	2 206	2 805	-21,3	1,34
7510	an den Bund	-	-	x	-
7511	an das Land	-	-	x	-
7512	an Gemeinden und Gemeindeverbände	-	-	x	-
7513	an Zweckverbände und dgl.	-	-	x	-
7514	an gesetzliche Sozialversicherungen	-	-	x	-
7515	an verbundene Unternehmen, Sondervermögen und Beteiligungen	-	-	x	-
7516	an öffentliche Sonderrechnungen	-	-	x	-
7517	an Kreditinstitute	2 206	2 805	-21,3	1,34
7518	an sonstigen inländischen Bereich	-	-	x	-
7519	an sonstigen ausländischen Bereich	-	-	x	-
759	Sonstige Finanzauszahlungen	3 583	209	x	2,18
7591	Kreditbeschaffungskosten	-	9	x	-
7592	Verzinsung von Steuernachzahlungen	1	-	x	0,00
7594	Auszahlungen für Negativzinsen	70	49	41,8	0,04
7599	Sonstige Finanzauszahlungen	3 513	151	x	2,14
78	Auszahlungen aus Investitionstätigkeit	49 100	43 290	13,4	29,87
781	Auszahlungen für Zuwendungen für Investitionsfördermaßnahmen	4 887	4 423	10,5	2,97
7810	an Bund	-	-	x	-
7811	an Land	-	-	x	-
7812	an Gemeinden und Gemeindeverbänden	874	1 097	-20,4	0,53
7813	an Zweckverbände und dgl.	-	-	x	-
7814	an gesetzliche Sozialversicherungen	-	-	x	-
7815	an verbundene Unternehmen, Sondervermögen und Beteiligungen	-	515	x	-
7816	an sonstige öffentliche Sonderrechnungen	-	30	x	-
7817	an private Unternehmen	4 013	2 781	44,3	2,44
7818	an übrige Bereiche	-	-	x	-
7821	Auszahlungen für den Erwerb von Grundstücken, Gebäuden und Infrastrukturvermögen	676	4 232	-84,0	0,41

Noch 1.8.3.2 Entwicklung Auszahlungen Landkreise

Kto.- Nr.	Art der Auszahlung - Landessystematik -	01.01. - 30.06.		Verän- derung	Je Ein- wohner/- in
		2020	2019		2020
		1 000 EUR		um %	EUR
783	Auszahlungen für den Erwerb von beweglichen oder immateriellen Vermögensgegenständen	7 541	8 094	-6,8	4,59
7831	von mehr als 1000 Euro ohne Umsatzsteuer	3 862	4 041	-4,4	2,35
7832	von mehr als 150 Euro bis zu 1000 Euro ohne Umsatzsteuer	2 223	1 853	19,9	1,35
7833	bis 150 Euro ohne Umsatzsteuer	-	-	x	-
7834	von immateriellen Vermögensgegenständen	1 456	2 199	-33,8	0,89
7835	Auszahlungen für die Ablösung von Dauerlasten	-	-	x	-
784	Auszahlungen für den Erwerb von Finanzanlagen	144	5	x	0,09
7842	von börsennotierten Aktien	-	-	x	-
7843	von nichtbörsennotierten Aktien	-	-	x	-
7844	von sonstigen Anteilsrechten	144	5	x	0,09
7845	von Investmentzertifikaten	-	-	x	-
7846	von Kapitalmarktpapieren	-	-	x	-
7847	von Geldmarktpapieren	-	-	x	-
7848	von Finanzderivaten	-	-	x	-
785	Auszahlungen für Baumaßnahmen	35 620	26 387	35,0	21,67
7851	für Hochbaumaßnahmen	26 744	16 616	61,0	16,27
7852	für Tiefbaumaßnahmen	8 845	9 681	-8,6	5,38
7853	für sonstige Baumaßnahmen	30	90	-66,3	0,02
7891	Sonstige Investitionsauszahlungen	233	150	55,7	0,14
79	Auszahlungen aus Finanzierungstätigkeit	25 570	25 698	-0,5	15,56
7911	Auszahlungen zur Tilgung von Anleihen	-	-	x	-
792	Tilgung von Krediten für Investitionen und Investitionsfördermaßnahmen	25 367	25 629	-1,0	15,43
7920	beim Bund	-	-	x	-
7921	beim Land	-	-	x	-
7922	bei Gemeinden und Gemeindeverbänden	-	-	x	-
7923	bei Zweckverbänden und dgl.	-	-	x	-
7924	bei gesetzlichen Sozialversicherungen	-	-	x	-
7925	bei verbundenen Unternehmen, Beteiligungen und Sondervermögen	-	-	x	-
7926	bei öffentlichen Sonderrechnungen	-	-	x	-
7927	bei Kreditinstituten	25 367	25 629	-1,0	15,43
7928	beim sonstigen inländischen Bereich	-	-	x	-
7929	beim sonstigen ausländischen Bereich	-	-	x	-
7941	Tilgung sonstiger Wertpapiersschulden	-	-	x	-
795	Gewährung von Ausleihungen	203	68	196,0	0,12
7950	an Bund	-	-	x	-
7951	an Land	-	-	x	-
7952	an Gemeinden und Gemeindeverbände	-	-	x	-
7953	an Zweckverbände und dgl.	-	-	x	-
7954	an gesetzliche Sozialversicherungen	-	-	x	-
7955	an verbundene Unternehmen, Beteiligungen und Sondervermögen	200	66	204,3	0,12
7956	an öffentliche Sonderrechnungen	-	-	x	-
7957	an Kreditinstitute	-	-	x	-
7958	an sonstige inländische Bereiche	3	3	-7,4	0,00
7959	an sonstige ausländische Bereiche	-	-	x	-

1.8.3.3 Entwicklung Auszahlungen für Baumaßnahmen Landkreise

Kto.-Nr./ Produkt- bereich bzw. -gruppe	Art der Auszahlung - Landessystematik -	01.01. - 30.06.		Verän- derung	Je Ein- wohner/-in
		2020	2019		2020
		1 000 EUR		um %	EUR
785	Auszahlungen für Baumaßnahmen	35 620	26 387	35,0	21,67
darunter	im Produktbereich bzw. in Produktgruppe				
Zfg./111	Verwaltungssteuerung und Service	4 153	1 706	143,4	2,53
Zfg./21	Allgemein bildende Schulen	17 298	10 654	62,4	10,52
Zfg./22	Förderschulen	3 456	1 078	220,6	2,10
Zfg./23	Berufsbildende Schulen	815	1 214	-32,8	0,50
Zfg./24	Weitere schulische Aufgaben	24	13	80,4	0,01
21 - 24	Summe für Schulen	21 593	12 959	66,6	13,14
Zfg./424	Sportstätten und Bäder	128	999	-87,2	0,08
Zfg./511	Räumliche Planungs- und Entwicklungsmaßnahmen	-	-	x	-
Zfg./521	Bau- und Grundstücksordnung	-	-	x	-
Zfg./522	Wohnbauförderung	-	-	x	-
Zfg./531	Elektrizitätsversorgung	-	-	x	-
Zfg./532	Gasversorgung	-	-	x	-
Zfg./533	Wasserversorgung	-	-	x	-
Zfg./534	Fernwärmeversorgung	-	-	x	-
Zfg./535	Kombinierte Versorgung	-	-	x	-
Zfg./537	Abfallwirtschaft	55	86	-36,3	0,03
Zfg./538	Abwasserbeseitigung	-	-	x	-
531 - 538	Summe für Ver- und Entsorgung	55	86	-36,3	0,03
Zfg./541	Gemeindestraßen	-	-	x	-
Zfg./542	Kreisstraßen	8 324	9 397	-11,4	5,06
Zfg./543	Landesstraßen	-	-	x	-
Zfg./544	Bundesstraßen	-	-	x	-
541 - 544	Summe für Straßen	8 324	9 397	-11,4	5,06
Zfg./547	ÖPNV	-	22	x	-
Zfg./548	Sonstiger Personen- und Güterverkehr	-	-	x	-
7851	Auszahlungen für Hochbaumaßnahmen	26 744	16 616	61,0	16,27
darunter	im Produktbereich bzw. in Produktgruppe				
7851/111	Verwaltungssteuerung und Service	4 145	1 622	155,6	2,52
7851/21	Allgemein bildende Schulen	17 007	10 518	61,7	10,35
7851/22	Förderschulen	3 355	1 071	213,2	2,04
7851/23	Berufsbildende Schulen	814	1 153	-29,4	0,49
7851/24	Weitere schulische Aufgaben	24	13	80,4	0,01
21 - 24	Summe für Schulen	21 200	12 755	66,2	12,90
7851/424	Sportstätten und Bäder	128	999	-87,2	0,08
7851/511	Räumliche Planungs- und Entwicklungsmaßnahmen	-	-	x	-
7851/521	Bau- und Grundstücksordnung	-	-	x	-
7851/522	Wohnbauförderung	-	-	x	-
7851/531	Elektrizitätsversorgung	-	-	x	-
7851/532	Gasversorgung	-	-	x	-
7851/533	Wasserversorgung	-	-	x	-
7851/534	Fernwärmeversorgung	-	-	x	-
7851/535	Kombinierte Versorgung	-	-	x	-
7851/537	Abfallwirtschaft	12	34	-63,6	0,01
7851/538	Abwasserbeseitigung	-	-	x	-
531 - 538	Summe für Ver- und Entsorgung	12	34	-63,6	0,01
7851/541	Gemeindestraßen	-	-	x	-
7851/542	Kreisstraßen	-	-	x	-
7851/543	Landesstraßen	-	-	x	-
7851/544	Bundesstraßen	-	-	x	-
541 - 544	Summe für Straßen	-	-	x	-

Noch 1.8.3.3 Entwicklung Auszahlungen für Baumaßnahmen Landkreise

Kto.-Nr./ Produkt- bereich bzw. -gruppe	Art der Auszahlung - Landessystematik -	01.01. - 30.06.		Verän- derung	Je Ein- wohner/-in
		2020	2019		2020
		1 000 EUR		um %	EUR
7851/547	ÖPNV	-	-	x	-
7851/548	Sonstiger Personen- und Güterverkehr	-	-	x	-
7852	Auszahlungen für Tiefbaumaßnahmen	8 845	9 681	-8,6	5,38
darunter	im Produktbereich bzw. in Produktgruppe				
7852/111	Verwaltungssteuerung und Service	8	84	-90,6	0,00
7852/21	Allgemein bildende Schulen	287	136	111,4	0,17
7852/22	Förderschulen	79	-	x	0,05
7852/23	Berufsbildende Schulen	-	-	x	-
7852/24	Weitere schulische Aufgaben	-	-	x	-
21 - 24	Summe für Schulen	366	136	170,0	0,22
7852/424	Sportstätten und Bäder	-	-	x	-
7852/511	Räumliche Planungs- und Entwicklungsmaßnahmen	-	-	x	-
7852/521	Bau- und Grundstücksordnung	-	-	x	-
7852/522	Wohnbauförderung	-	-	x	-
7852/531	Elektrizitätsversorgung	-	-	x	-
7852/532	Gasversorgung	-	-	x	-
7852/533	Wasserversorgung	-	-	x	-
7852/534	Fernwärmeversorgung	-	-	x	-
7852/535	Kombinierte Versorgung	-	-	x	-
7852/537	Abfallwirtschaft	43	52	-18,8	0,03
7852/538	Abwasserbeseitigung	-	-	x	-
531 - 538	Summe für Ver- und Entsorgung	43	52	-18,8	0,03
7852/541	Gemeindestraßen	-	-	x	-
7852/542	Kreisstraßen	8 324	9 397	-11,4	5,06
7852/543	Landesstraßen	-	-	x	-
7852/544	Bundesstraßen	-	-	x	-
541 - 544	Summe für Straßen	8 324	9 397	-11,4	5,06
7852/547	ÖPNV	-	-	x	-
7852/548	Sonstiger Personen- und Güterverkehr	-	-	x	-
7853	Auszahlungen für sonstige Baumaßnahmen	30	90	-66,3	0,02
darunter	im Produktbereich bzw. in Produktgruppe				
7853/111	Verwaltungssteuerung und Service	-	-	x	-
7853/21	Allgemein bildende Schulen	4	1	512,7	0,00
7853/22	Förderschulen	21	7	225,0	0,01
7853/23	Berufsbildende Schulen	2	61	-97,2	0,00
7853/24	Weitere schulische Aufgaben	-	-	x	-
21 - 24	Summe für Schulen	27	68	-60,7	0,02
7853/424	Sportstätten und Bäder	-	-	x	-
7853/511	Räumliche Planungs- und Entwicklungsmaßnahmen	-	-	x	-
7853/521	Bau- und Grundstücksordnung	-	-	x	-
7853/522	Wohnbauförderung	-	-	x	-
7853/531	Elektrizitätsversorgung	-	-	x	-
7853/532	Gasversorgung	-	-	x	-
7853/533	Wasserversorgung	-	-	x	-
7853/534	Fernwärmeversorgung	-	-	x	-
7853/535	Kombinierte Versorgung	-	-	x	-
7853/537	Abfallwirtschaft	-	-	x	-
7853/538	Abwasserbeseitigung	-	-	x	-
531 - 538	Summe für Ver- und Entsorgung	-	-	x	-

Noch 1.8.3.3 Entwicklung Auszahlungen für Baumaßnahmen Landkreise

Kto.-Nr./ Produkt- bereich bzw. -gruppe	Art der Auszahlung - Landessystematik -	01.01. - 30.06.		Verän- derung	Je Ein- wohner/-in
		2020	2019		2020
		1 000 EUR		um %	EUR
7853/541	Gemeindestraßen	-	-	x	-
7853/542	Kreisstraßen	-	-	x	-
7853/543	Landesstraßen	-	-	x	-
7853/544	Bundesstraßen	-	-	x	-
541 - 544	Summe für Straßen	-	-	x	-
7853/547	ÖPNV	-	22	x	-
7853/548	Sonstiger Personen- und Güterverkehr	-	-	x	-

1.8.3.4 Entwicklung Auszahlungen für soziale Sicherung Landkreise

Kto.-Nr./ Produkt- bereich bzw. -gruppe	Art der Auszahlung - Landessystematik -	01.01. - 30.06.		Verän- derung	Je Ein- wohner/-in
		2020	2019		2020
		1 000 EUR		um %	EUR
733	Sozialtransferauszahlungen	209 061	199 500	4,8	127,20
7331	Soziale Leistungen an natürliche Personen außerhalb von Einrichtungen	80 549	67 613	19,1	49,01
davon	in Produktgruppe				
7331/311	Grundversorgung und Hilfen (B=L73, L=L73)	41 836	38 140	9,7	25,45
7331/313	Hilfen für Leistungsberechtigte nach dem Asylbewerberleistungsgesetz (B=L791, L=L791); ab 2020	8 544	-	x	5,20
7331/361	Förderung von Kindern in Tageseinrichtungen und in Tagespflege (B=L76, L=L761)	3 918	4 644	-15,6	2,38
7331/362	Jugendarbeit (B=L76, L=L762)	2	14	-85,3	0,00
7331/363	Sonstige Leistungen der Kinder-, Jugend- und Familienhilfe (B=L76, L=L763)	26 249	24 815	5,8	15,97
7332	Soziale Leistungen an natürliche Personen in Einrichtungen	91 914	78 377	17,3	55,92
davon	in Produktgruppe				
7332/311	Grundversorgung und Hilfen (B=L74, L=L74)	3	6	-48,9	0,00
7332/313	Hilfen für Leistungsberechtigte nach dem Asylbewerberleistungsgesetz (B=L792, L=L792); ab 2020	6 838	-	x	4,16
7332/361	Förderung von Kindern in Tageseinrichtungen und in Tagespflege (B=L77, L=L771)	-	-	x	-
7332/362	Jugendarbeit (B=L77, L=L772)	-	-	x	-
7332/363	Sonstige Leistungen der Kinder-, Jugend- und Familienhilfe (B=L77, L=L773)	85 073	78 370	8,6	51,76
7333	Leistungen für Unterkunft und Heizung an Arbeitsuchende	-	-	x	-
7334	Leistungen zur Eingliederung von Arbeitsuchenden, Betreuung und Beratung	113	129	-12,9	0,07
7335	Einmalige Leistungen an Arbeitsuchende	-	-	x	-
7336	Arbeitslosengeld II und Sozialgeld	-	-	x	-
7337	Leistungen zur Eingliederung von Arbeitsuchenden	-	-	x	-
7338	Mehraufwandsentschädigung an erwerbsfähige Hilfsbedürftige	1	3	-56,4	0,00
7339	Sonstige soziale Leistungen	36 484	53 379	-31,7	22,20
davon	in Produktgruppe				
7339/311	Grundversorgung und Hilfen (B=L788, L=L7885)	198	12	x	0,12
7339/312	Grundsicherungsleistungen für Arbeitsuchende (B=L782, L=L7880)	-	-	x	-
7339/313	Hilfen für Asylbewerber (B=L79, L=L79); bis 2019	-	18 881	x	-
7339/314	Eingliederungshilfe nach SGB IX; ab 2020	-	-	x	-
7339/321	Leistungen nach dem Bundesversorgungsgesetz (B=L75, L=L75)	-	-	x	-
7339/341	Unterhaltsvorschussleistungen (B=L788, L=L7881)	35 378	33 773	4,8	21,52
7339/343	Betreuungsleistungen (B=L788, L=L7882)	-	-	x	-
7339/344	Hilfen für politische Häftlinge (B=L788, L=L7883)	100	82	21,4	0,06
7339/345	Bundeskindergeld (B=L781, L=L781)	795	616	29,1	0,48
7339/346	Wohngeld (B=L788, L=L7884)	-	-	x	-
7339/351	Sonstige soziale Hilfen und Leistungen (B=L788, L=L7884)	13	14	-7,7	0,01
746	Aufgabenbezogene Leistungsbeteiligungen	246 422	248 262	-0,7	149,93
7461	an gemeinsamen Einrichtungen bei Leistungen für Unterkunft und Heizung an Arbeitsuchende (B=L691)	126 422	134 179	-5,8	76,92
7462	an gemeinsamen Einrichtungen bei Leistungen zur Eingliederung von Arbeitsuchenden, Betreuung und Beratung (B=L692)	465	401	15,8	0,28
7463	an gemeinsamen Einrichtungen bei einmaligen Leistungen an Arbeitsuchende (B=L693)	1 676	2 099	-20,1	1,02
7464	an gemeinsamen Einrichtungen beim Arbeitslosengeld II und Sozialgeld (B=L694)	94 950	91 838	3,4	57,77
7465	an gemeinsamen Einrichtungen bei der Eingliederung von Arbeitsuchenden (B=L695)	18 279	15 223	20,1	11,12
7466	an gemeinsamen Einrichtungen für Bildung und Teilhabe (B=L696)	4 631	4 523	2,4	2,82

1.8.4 Konten/Produktbereiche bzw. -gruppen kreisangehörige Gemeinden einschließlich Verbandsgemeinden
 1.8.4.1 Entwicklung Einzahlungen kreisangehörige Gemeinden einschließlich Verbandsgemeinden

Kto.- Nr.	Art der Einzahlung - Landessystematik -	01.01. - 30.06.		Verän- derung	Je Ein- wohner/-in
		2020	2019		2020
		1 000 EUR		um %	EUR
6	Einzahlungen	1 467 216	1 473 212	-0,4	892,70
60	Steuern und ähnliche Abgaben	553 730	603 372	-8,2	336,91
601	Realsteuern	378 293	432 083	-12,4	230,16
6011	Grundsteuer A	12 254	12 253	0,0	7,46
6012	Grundsteuer B	89 312	87 205	2,4	54,34
6013	Gewerbsteuer	276 726	332 625	-16,8	168,37
602	Gemeindeanteile an den Gemeinschaftssteuern	167 260	162 457	3,0	101,77
6021	an der Einkommensteuer	135 748	133 977	1,3	82,59
6022	an der Umsatzsteuer	31 512	28 480	10,6	19,17
603	Sonstige Gemeindesteuern	7 822	8 485	-7,8	4,76
6031	Vergnügungssteuer	2 822	3 742	-24,6	1,72
6032	Hundesteuer	4 499	4 269	5,4	2,74
6033	Jagdsteuer	-	-	x	-
6034	Zweitwohnungsteuer	501	473	5,9	0,30
6035	Bettensteuer	-	-	x	-
6039	Sonstige örtliche Steuern	-	-	x	-
604	Steuerähnliche Einzahlungen	355	347	2,5	0,22
6042	Abgaben von Spielbanken	355	347	2,5	0,22
6049	Sonstige steuerähnliche Einzahlungen	-	-	x	-
605	Ausgleichsleistungen	-	-	x	-
6051	Leistungen nach dem Familienleistungsgesetz	-	-	x	-
6052	Leistungen des Landes aus der Umsetzung des SGB II	-	-	x	-
6053	Leistungen des Landes aus dem Ausgleich von Sonderlasten bei der Zusammenführung von Arbeitslosenhilfe und Sozialhilfe	-	-	x	-
61	Zuwendungen und allgemeine Umlagen	579 496	490 563	18,1	352,58
6111	Schlüsselzuweisungen und besondere Ergänzungszuweisungen vom Land	281 891	227 361	24,0	171,51
6121	Bedarfszuweisungen vom Land	1 767	5 350	-67,0	1,08
613	Sonstige allgemeine Zuweisungen	75 939	56 954	33,3	46,20
6130	Sonstige allgemeine Zuweisungen vom Bund	-	-	x	-
6131	Sonstige allgemeine Zuweisungen vom Land	75 939	56 954	33,3	46,20
6132	von Gemeinden und Gemeindeverbänden	-	-	x	-
614	Zuweisungen und Zuschüsse für laufende Zwecke	176 871	160 740	10,0	107,61
6140	vom Bund	481	700	-31,4	0,29
6141	vom Land	14 059	14 210	-1,1	8,55
6142	von Gemeinden und Gemeindeverbänden	157 585	141 323	11,5	95,88
6143	von Zweckverbänden und dgl.	24	38	-35,3	0,01
6144	von gesetzlichen Sozialversicherungen	1 932	881	119,4	1,18
6145	von verbundenen Unternehmen, Beteiligungen und Sondervermögen	203	349	-41,7	0,12
6146	von sonstigen öffentlichen Sonderrechnungen	1 147	648	77,1	0,70
6147	von privaten Unternehmen	801	1 738	-53,9	0,49
6148	von übrigen Bereichen	639	854	-25,2	0,39
6182	Allgemeine Umlagen von Gemeinden	43 028	40 157	7,1	26,18
6191	Leistungsbeteiligung bei Leistungen für Unterkunft und Heizung an Arbeitsuchende	-	-	x	-
6192	Leistungsbeteiligung beim Arbeitslosengeld II	-	-	x	-
6193	Leistungsbeteiligung bei der Eingliederung von Arbeitsuchenden	-	-	x	-
62	Sonstige Transfereinzahlungen	958	609	57,1	0,58
621	Ersatz von sozialen Leistungen außerhalb von Einrichtungen und von Eingliederungshilfen für behinderte Menschen	-	-	x	-
6211	Kostenbeiträge und Aufwendungsersatz; Kostenersatz	-	-	x	-
6212	Übergeleitete Unterhaltsansprüche gegen bürgerlich-rechtliche Unterhaltsverpflichtete	-	-	x	-

Noch 1.8.4.1 Entwicklung Einzahlungen kreisangehörige Gemeinden einschließlich Verbandsgemeinden

Kto.- Nr.	Art der Einzahlung - Landessystematik -	01.01. - 30.06.		Verän- derung	Je Ein- wohner/-in
		2020	2019		2020
		1 000 EUR		um %	EUR
6213	Leistungen von Sozialleistungsträgern	-	-	x	-
6214	Sonstige Ersatzleistungen	-	-	x	-
6215	Rückzahlung gewährter Hilfen (Tilgung und Zinsen von Darlehen)	-	-	x	-
622	Ersatz von sozialen Leistungen in Einrichtungen	0	9	-97,2	0,00
6221	Kostenbeiträge und Aufwendungsersatz; Kostenersatz	0	-	x	0,00
6222	Übergeleitete Unterhaltsansprüche gegen bürgerlich-rechtliche Unterhaltsverpflichtete	-	-	x	-
6223	Leistungen von Sozialleistungsträgern	-	9	x	-
6224	Sonstige Ersatzleistungen	-	-	x	-
6225	Rückzahlung gewährter Hilfen (Tilgung und Zinsen von Darlehen)	-	-	x	-
623	Schuldendiensthilfen	925	540	71,4	0,56
6230	vom Bund	-	-	x	-
6231	vom Land	-	-	x	-
6232	von Gemeinden und Gemeindeverbänden	103	86	18,8	0,06
6233	von Zweckverbänden und dgl.	31	22	40,8	0,02
6234	von gesetzlichen Sozialversicherungen	-	-	x	-
6235	von verbundenen Unternehmen, Beteiligungen und Sondervermögen	645	295	118,7	0,39
6236	von sonstigen öffentlichen Sonderrechnungen	50	40	25,3	0,03
6237	von privaten Unternehmen	97	97	0,0	0,06
6238	von übrigen Bereichen	-	-	x	-
6291	Andere sonstige Transfereinzahlungen	32	61	-46,7	0,02
63	Öffentlich-rechtliche Leistungsentgelte	70 151	94 342	-25,6	42,68
6311	Verwaltungsgebühren	7 656	8 802	-13,0	4,66
6321	Benutzungsgebühren und ähnliche Entgelte	60 477	82 758	-26,9	36,80
6361	Zweckgebundene Abgaben	2 017	2 782	-27,5	1,23
64	Privatrechtliche Leistungsentgelte, Kostenerstattungen und Kostenumlagen	70 000	78 055	-10,3	42,59
6411	Einzahlungen aus Mieten und Pachten	29 712	31 266	-5,0	18,08
642	Einzahlungen aus Verkauf	2 175	3 506	-38,0	1,32
6421	von Vorräten	2 137	3 463	-38,3	1,30
6422	von geringwertigen Vermögensgegenständen	38	42	-10,5	0,02
6461	Sonstige privatrechtliche Leistungsentgelte	5 591	5 681	-1,6	3,40
648	Einzahlungen aus Kostenerstattungen, Kostenumlagen	32 523	37 602	-13,5	19,79
6480	vom Bund	886	881	0,6	0,54
6481	vom Land	1 696	1 716	-1,2	1,03
6482	von Gemeinden und Gemeindeverbänden	17 945	22 754	-21,1	10,92
6483	von Zweckverbänden und dgl.	286	822	-65,2	0,17
6484	von gesetzlichen Sozialversicherungen	2 915	2 108	38,3	1,77
6485	von verbundenen Unternehmen, Sondervermögen und Beteiligungen	2 113	2 370	-10,8	1,29
6486	von sonstigen öffentlichen Sonderrechnungen	518	425	21,9	0,32
6487	von privaten Unternehmen	2 970	2 392	24,2	1,81
6488	von übrigen Bereichen	3 194	4 135	-22,8	1,94
65	Sonstige Einzahlungen aus laufender Verwaltungstätigkeit	33 916	32 109	5,6	20,64
6511	Konzessionsabgaben	24 165	23 703	1,9	14,70
6521	Erstattungen von Steuern	1 667	1 320	26,3	1,01
656	Besondere Einzahlungen	7 378	5 799	27,2	4,49
6561	Bußgelder	3 237	3 542	-8,6	1,97
6562	Säumniszuschläge	4 132	2 228	85,5	2,51
6563	Einzahlungen aus der Inanspruchnahme von Gewährverträgen und Bürgschaften	9	29	-68,8	0,01
6564	Fehlbelegungsabgabe	-	-	x	-
6591	Andere sonstige Einzahlungen aus laufender Verwaltungstätigkeit	706	1 288	-45,2	0,43
66	Zinsen und ähnliche Einzahlungen	9 498	13 973	-32,0	5,78
661	Zinseinzahlungen	249	310	-20,0	0,15

Noch 1.8.4.1 Entwicklung Einzahlungen kreisangehörige Gemeinden einschließlich Verbandsgemeinden

Kto.- Nr.	Art der Einzahlung - Landessystematik -	01.01. - 30.06.		Verän- derung	Je Ein- wohner/-in
		2020	2019		2020
		1 000 EUR		um %	EUR
6610	vom Bund	-	-	x	-
6611	vom Land	-	-	x	-
6612	von Gemeinden und Gemeindeverbänden	0	0	-89,6	0,00
6613	von Zweckverbänden und dgl.	-	-	x	-
6614	von gesetzlichen Sozialversicherungen	-	-	x	-
6615	von verbundenen Unternehmen, Beteiligungen und Sondervermögen	102	114	-10,1	0,06
6616	von öffentlichen Sonderrechnungen	24	24	-1,6	0,01
6617	von Kreditinstituten	119	169	-29,2	0,07
6618	vom sonstigen inländischen Bereich	3	4	-21,7	0,00
6619	vom sonstigen ausländischen Bereich	-	-	x	-
6651	Einzahlungen von Gewinnanteilen aus verbundenen Unternehmen und Beteiligungen	5 900	9 397	-37,2	3,59
6691	Sonstige Finanzeinzahlungen	3 349	4 266	-21,5	2,04
68	Einzahlungen aus Investitionstätigkeit	132 495	118 879	11,5	80,61
681	Einzahlungen aus Zuwendungen für Investitionen und Investitionsfördermaßnahmen	109 595	89 374	22,6	66,68
6810	vom Bund	10 616	564	x	6,46
6811	vom Land	91 299	81 857	11,5	55,55
6812	von Gemeinden und Gemeindeverbänden	4 722	5 461	-13,5	2,87
6813	von Zweckverbänden und dgl.	255	139	83,0	0,16
6814	von gesetzlichen Sozialversicherungen	2	16	-89,1	0,00
6815	von verbundenen Unternehmen, Sondervermögen und Beteiligungen	74	29	155,0	0,05
6816	von sonstigen öffentlichen Sonderrechnungen	1 742	178	877,1	1,06
6817	von privaten Unternehmen	211	248	-14,8	0,13
6818	von übrigen Bereichen	674	882	-23,6	0,41
6821	Einzahlungen aus der Veräußerung von Grundstücken, Gebäuden und Infrastrukturvermögen	15 407	22 097	-30,3	9,37
683	Einzahlungen aus der Veräußerung von beweglichen oder immateriellen Vermögensgegenständen	343	612	-43,9	0,21
6831	von mehr als 1000 Euro ohne Umsatzsteuer	303	596	-49,2	0,18
6832	von mehr als 150 bis 1000 Euro ohne Umsatzsteuer	35	15	129,1	0,02
6833	bis 150 Euro ohne Umsatzsteuer	1	1	40,8	0,00
6834	von immateriellen Vermögensgegenständen	5	-	x	0,00
684	Einzahlungen aus der Veräußerung von Finanzanlagen	217	98	121,0	0,13
6842	von börsennotierten Aktien	-	-	x	-
6843	von nichtbörsennotierten Aktien	-	-	x	-
6844	von sonstigen Anteilsrechten und Kapitaleinlagen Dritter	-	3	x	-
6845	von Investmentzertifikaten	-	79	x	-
6846	von Kapitalmarktpapieren	217	-	x	0,13
6847	von Geldmarktpapieren	-	17	x	-
6848	von Finanzderivaten	-	-	x	-
6849	Sonstige Finanzanlagen	-	-	x	-
6851	Einzahlungen für Baumaßnahmen	1 681	370	354,5	1,02
6881	Einzahlungen aus Beiträgen und ähnlichen Entgelten	4 943	6 107	-19,1	3,01
6891	Sonstige Investitionseinzahlungen	308	221	39,7	0,19
69	Einzahlungen aus Finanzierungstätigkeit	16 974	41 310	-58,9	10,33
6911	Einzahlungen aus der Ausgabe von Anleihen	-	-	x	-
692	Kreditaufnahmen für Investitionen und Investitionsfördermaßnahmen	15 446	39 012	-60,4	9,40
6920	beim Bund	-	-	x	-
6921	beim Land	-	-	x	-
6922	bei Gemeinden und Gemeindeverbänden	-	-	x	-
6923	bei Zweckverbänden und dgl.	193	-	x	0,12
6924	bei gesetzlichen Sozialversicherungen	-	-	x	-

Noch 1.8.4.1 Entwicklung Einzahlungen kreisangehörige Gemeinden einschließlich Verbandsgemeinden

Kto.- Nr.	Art der Einzahlung - Landessystematik -	01.01. - 30.06.		Verän- derung	Je Ein- wohner/-in
		2020	2019		2020
		1 000 EUR		um %	EUR
6925	bei verbundenen Unternehmen, Beteiligungen und Sondervermögen	-	-	x	-
6926	bei öffentlichen Sonderrechnungen	-	-	x	-
6927	bei Kreditinstituten	15 253	39 012	-60,9	9,28
6928	beim sonstigen inländischen Bereich	-	-	x	-
6929	beim sonstigen ausländischen Bereich	-	-	x	-
6941	Sonstige Wertpapiersschulden	-	-	x	-
695	Rückflüsse von Ausleihungen	1 527	2 297	-33,5	0,93
6950	an Bund	-	-	x	-
6951	an Land	-	-	x	-
6952	an Gemeinden und Gemeindeverbände	780	1 610	-51,6	0,47
6953	an Zweckverbänden und dgl.	-	-	x	-
6954	an gesetzliche Sozialversicherungen	-	-	x	-
6955	an verbundenen Unternehmen, Beteiligungen und Sondervermögen	593	554	7,0	0,36
6956	an öffentlichen Sonderrechnungen	146	119	22,9	0,09
6957	an Kreditinstitute	-	-	x	-
6958	an sonstige inländische Bereiche	8	14	-41,1	0,00
6959	an sonstige ausländische Bereiche	-	-	x	-

1.8.4.2 Entwicklung Auszahlungen kreisangehörige Gemeinden einschließlich Verbandsgemeinden

Kto.- Nr.	Art der Auszahlung - Landessystematik -	01.01. - 30.06.		Verän- derung	Je Ein- wohner/- in
		2020	2019		2020
		1 000 EUR		um %	EUR
7	Auszahlungen	1 526 273	1 491 220	2,4	928,63
70	Personalauszahlungen	462 678	448 868	3,1	281,51
701	Dienstauszahlungen und dgl.	361 883	351 473	3,0	220,18
7011	an Beamte	21 265	20 438	4,0	12,94
7012	an Arbeitnehmer	338 313	328 461	3,0	205,84
7019	an sonstige Beschäftigte	2 305	2 574	-10,5	1,40
702	Beiträge zu Versorgungskassen	31 654	29 677	6,7	19,26
7021	für Beamte	17 978	16 211	10,9	10,94
7022	für Arbeitnehmer	13 653	13 445	1,5	8,31
7029	für sonstige Beschäftigte	23	21	10,6	0,01
703	Beiträge zur gesetzlichen Sozialversicherung aus Dienstauszahlungen und dgl.	67 690	66 050	2,5	41,18
7031	für Beamte	-	-	x	-
7032	für Arbeitnehmer	67 215	65 524	2,6	40,90
7039	für sonstige Beschäftigte	475	526	-9,7	0,29
7041	Beihilfen, Unterstützungsleistungen für Beschäftigte	1 451	1 668	-13,0	0,88
71	Versorgungsauszahlungen	98	72	35,6	0,06
711	Versorgungsauszahlungen	95	72	32,5	0,06
7111	an Beamte	88	72	22,3	0,05
7112	an Arbeitnehmer	7	0	x	0,00
7119	an sonstige Beschäftigte	-	-	x	-
713	Beiträge zur gesetzlichen Sozialversicherung aus Versorgungsauszahlungen	1	-	x	0,00
7131	an Beamte	-	-	x	-
7132	an Arbeitnehmer	-	-	x	-
7139	an sonstige Beschäftigte	1	-	x	0,00
7141	Beihilfen, Unterstützungsleistungen für Versorgungsempfänger	1	0	x	0,00
72	Auszahlungen für Sach- und Dienstleistungen	217 548	214 995	1,2	132,36
7211	Unterhaltung der Grundstücke und baulichen Anlagen	32 853	30 509	7,7	19,99
7221	Unterhaltung des sonstigen unbeweglichen Vermögens	30 423	30 251	0,6	18,51
723	Auszahlungen für Mieten und Pachten	11 388	10 938	4,1	6,93
7231	Auszahlungen für Mieten und Pachten	8 121	7 902	2,8	4,94
7232	Auszahlungen für Leasing	3 267	3 036	7,6	1,99
7241	Bewirtschaftung der Grundstücke und baulichen Anlagen	74 460	75 117	-0,9	45,30
725	Unterhaltung des beweglichen Vermögens und Erwerb geringwertiger Vermögensgegenstände	18 383	18 273	0,6	11,19
7251	Haltung von Fahrzeugen	9 917	10 206	-2,8	6,03
7252	Erwerb geringwertiger Vermögensgegenstände	1 158	1 158	0,0	0,70
7255	Unterhaltung des sonstigen beweglichen Vermögens	7 308	6 909	5,8	4,45
7261	Besondere zahlungswirksame Aufwendungen für Beschäftigte	4 001	4 117	-2,8	2,43
7271	Besondere Verwaltungs- und Betriebsauszahlungen	8 993	11 752	-23,5	5,47
7281	Auszahlungen für den Erwerb von Vorräten	2 908	3 006	-3,2	1,77
7291	Auszahlungen für sonstige Dienstleistungen	34 138	31 032	10,0	20,77
73	Transferauszahlungen	488 111	487 747	0,1	296,98
731	Zuwendungen für laufende Zwecke	83 341	82 258	1,3	50,71
7310	an den Bund	8	2	248,8	0,00
7311	an das Land	380	1 032	-63,2	0,23
7312	an Gemeinden und Gemeindeverbände	324	563	-42,5	0,20
7313	an Zweckverbände und dgl.	17 233	16 324	5,6	10,48
7314	an gesetzliche Sozialversicherungen	-	1	x	-
7315	an verbundene Unternehmen, Sondervermögen und Beteiligungen	11 907	12 685	-6,1	7,24
7316	an sonstige öffentliche Sonderrechnungen	866	2 277	-62,0	0,53
7317	an private Unternehmen	2 954	3 681	-19,7	1,80
7318	an übrige Bereiche	49 670	45 694	8,7	30,22

Noch 1.8.4.2 Entwicklung Auszahlungen kreisangehörige Gemeinden einschließlich Verbandsgemeinden

Kto.- Nr.	Art der Auszahlung - Landessystematik -	01.01. - 30.06.		Verän- derung	Je Ein- wohner/- in
		2020	2019		2020
		1 000 EUR		um %	EUR
732	Schuldendiensthilfen	170	92	84,9	0,10
7320	an den Bund	-	-	x	-
7321	an das Land	-	-	x	-
7322	an Gemeinden und Gemeindeverbände	52	41	25,6	0,03
7323	an Zweckverbände und dgl.	-	-	x	-
7324	an gesetzliche Sozialversicherungen	-	-	x	-
7325	an verbundene Unternehmen, Sondervermögen und Beteiligungen	73	1	x	0,04
7326	an sonstige öffentliche Sonderrechnungen	-	-	x	-
7327	an private Unternehmen	-	-	x	-
7328	an übrige Bereiche	45	49	-8,1	0,03
733	Sozialtransferauszahlungen	49	91	-46,4	0,03
7331	Soziale Leistungen an natürliche Personen außerhalb von Einrichtungen	-	-	x	-
7332	Soziale Leistungen an natürliche Personen in Einrichtungen	-	-	x	-
7333	Leistungen für Unterkunft und Heizung an Arbeitsuchende	-	-	x	-
7334	Leistungen zur Eingliederung von Arbeitsuchenden, Betreuung und Beratung	-	-	x	-
7335	Einmalige Leistungen an Arbeitsuchende	-	-	x	-
7336	Arbeitslosengeld II und Sozialgeld	-	-	x	-
7337	Leistungen zur Eingliederung von Arbeitsuchenden	-	-	x	-
7338	Mehraufwandsentschädigung an erwerbsfähige Hilfsbedürftige	49	91	-46,4	0,03
7339	Sonstige soziale Leistungen	-	-	x	-
734	Steuerbeteiligungen	13 387	15 442	-13,3	8,14
7341	Gewerbesteuerumlage	13 387	15 442	-13,3	8,14
7342	Finanzierungsbeteiligung Fonds Deutsche Einheit	-	-	x	-
735	Allgemeine Zuweisungen	-	-	x	-
7351	an das Land	-	-	x	-
7352	an Gemeinden und Gemeindeverbände	-	-	x	-
7353	an Zweckverbände und dgl.	-	-	x	-
7354	Allgemeine Zuweisungen an gesetzliche Sozialversicherungen	-	-	x	-
737	Allgemeine Umlagen	390 517	389 804	0,2	237,60
7371	an das Land	19 735	16 679	18,3	12,01
7372	an Landkreise	327 711	332 328	-1,4	199,39
7373	an Zweckverbände und dgl.	43	641	-93,3	0,03
7374	an Verbandsgemeinden	43 028	40 157	7,1	26,18
7375	Sonstige Allgemeine Umlagen an Gemeinden und Gemeindeverbände	-	-	x	-
7391	Sonstige Transferauszahlungen	647	58	x	0,39
74	Sonstige Auszahlungen aus laufender Verwaltungstätigkeit	109 648	112 643	-2,7	66,71
7411	Sonstige Personal- und Versorgungsauszahlungen	870	1 071	-18,8	0,53
742	Auszahlungen für die Inanspruchnahme von Rechten und Diensten	13 278	13 850	-4,1	8,08
7421	Auszahlungen für ehrenamtliche und sonstige Tätigkeit	9 718	9 659	0,6	5,91
7429	Sonst. Auszahlungen für die Inanspruchnahme von Rechten und Diensten	3 561	4 191	-15,1	2,17
7431	Geschäftsauszahlungen	17 250	19 876	-13,2	10,50
7441	Steuern, Versicherungen, Schadensfälle	14 214	13 415	6,0	8,65
745	Erstattungen für die Auszahlungen von Dritten aus laufender Verwaltungstätigkeit	63 421	63 335	0,1	38,59
7450	an den Bund	219	315	-30,6	0,13
7451	an das Land	24	35	-32,0	0,01
7452	an Gemeinden und Gemeindeverbände	8 715	9 603	-9,2	5,30
7453	an Zweckverbände und dgl.	680	2 006	-66,1	0,41
7454	an gesetzliche Sozialversicherungen	17	1	x	0,01
7455	an verbundene Unternehmen, Sondervermögen und Beteiligungen	23 779	21 896	8,6	14,47
7456	an sonstige öffentliche Sonderrechnungen	134	249	-46,4	0,08
7457	an private Unternehmen	7 381	6 980	5,7	4,49

Noch 1.8.4.2 Entwicklung Auszahlungen kreisangehörige Gemeinden einschließlich Verbandsgemeinden

Kto.- Nr.	Art der Auszahlung - Landessystematik -	01.01. - 30.06.		Verän- derung	Je Ein- wohner/- in
		2020	2019		2020
		1 000 EUR		um %	EUR
7458	an übrige Bereiche	22 473	22 249	1,0	13,67
746	Aufgabenbezogene Leistungsbeteiligungen	-	-	x	-
7461	an gemeinsamen Einrichtungen bei Leistungen für Unterkunft und Heizung an Arbeitsuchende	-	-	x	-
7462	an gemeinsamen Einrichtungen bei Leistungen zur Eingliederung von Arbeitsuchenden, Betreuung und Beratung	-	-	x	-
7463	an gemeinsamen Einrichtungen bei einmaligen Leistungen an Arbeitsuchende	-	-	x	-
7464	an gemeinsamen Einrichtungen beim Arbeitslosengeld II und Sozialgeld	-	-	x	-
7465	an gemeinsamen Einrichtungen bei der Eingliederung von Arbeitsuchenden	-	-	x	-
7466	an gemeinsamen Einrichtungen für Bildung und Teilhabe	-	-	x	-
748	Besondere Auszahlungen	25	261	-90,5	0,02
7481	Bußgelder	-	-	x	-
7482	Säumniszuschläge	5	244	-98,1	0,00
7483	Auszahlungen aus der Inanspruchnahme von Gewährverträgen und Bürgschaften	20	17	15,4	0,01
7484	Fehlbelegungsabgabe	-	-	x	-
7491	Verfüugungsmittel	85	222	-61,7	0,05
7492	Fraktionszuwendungen	42	22	90,9	0,03
7493	Übrige weitere sonstige Auszahlungen aus laufender Verwaltungstätigkeit	464	591	-21,5	0,28
75	Zinsen und ähnliche Auszahlungen	8 249	9 083	-9,2	5,02
751	Zinsauszahlungen	5 536	6 253	-11,5	3,37
7510	an den Bund	-	5	x	-
7511	an das Land	-	-	x	-
7512	an Gemeinden und Gemeindeverbände	0	-	x	0,00
7513	an Zweckverbände und dgl.	1	1	-25,8	0,00
7514	an gesetzliche Sozialversicherungen	-	-	x	-
7515	an verbundene Unternehmen, Sondervermögen und Beteiligungen	0	0	-3,0	0,00
7516	an öffentliche Sonderrechnungen	-	-	x	-
7517	an Kreditinstitute	5 534	6 245	-11,4	3,37
7518	an sonstigen inländischen Bereich	1	1	-11,3	0,00
7519	an sonstigen ausländischen Bereich	-	-	x	-
759	Sonstige Finanzauszahlungen	2 712	2 830	-4,2	1,65
7591	Kreditbeschaffungskosten	4	5	-5,8	0,00
7592	Verzinsung von Steuernachzahlungen	1 510	1 237	22,0	0,92
7594	Auszahlungen für Negativzinsen	108	56	93,4	0,07
7599	Sonstige Finanzauszahlungen	1 090	1 532	-28,9	0,66
78	Auszahlungen aus Investitionstätigkeit	187 205	160 472	16,7	113,90
781	Auszahlungen für Zuwendungen für Investitionsfördermaßnahmen	6 317	5 124	23,3	3,84
7810	an Bund	-	-	x	-
7811	an Land	-	112	x	-
7812	an Gemeinden und Gemeindeverbänden	1 523	901	69,1	0,93
7813	an Zweckverbände und dgl.	363	1 485	-75,6	0,22
7814	an gesetzliche Sozialversicherungen	-	-	x	-
7815	an verbundene Unternehmen, Sondervermögen und Beteiligungen	1 937	402	381,3	1,18
7816	an sonstige öffentliche Sonderrechnungen	1 137	586	94,0	0,69
7817	an private Unternehmen	532	519	2,5	0,32
7818	an übrige Bereiche	825	1 118	-26,2	0,50
7821	Auszahlungen für den Erwerb von Grundstücken, Gebäuden und Infrastrukturvermögen	4 721	3 474	35,9	2,87

Noch 1.8.4.2 Entwicklung Auszahlungen kreisangehörige Gemeinden einschließlich Verbandsgemeinden

Kto.- Nr.	Art der Auszahlung - Landessystematik -	01.01. - 30.06.		Verän- derung	Je Ein- wohner/- in
		2020	2019		2020
		1 000 EUR		um %	EUR
783	Auszahlungen für den Erwerb von beweglichen oder immateriellen Vermögensgegenständen	20 247	19 888	1,8	12,32
7831	von mehr als 1000 Euro ohne Umsatzsteuer	14 541	15 441	-5,8	8,85
7832	von mehr als 150 Euro bis zu 1000 Euro ohne Umsatzsteuer	4 348	3 575	21,6	2,65
7833	bis 150 Euro ohne Umsatzsteuer	114	61	85,7	0,07
7834	von immateriellen Vermögensgegenständen	1 244	811	53,4	0,76
7835	Auszahlungen für die Ablösung von Dauerlasten	-	-	x	-
784	Auszahlungen für den Erwerb von Finanzanlagen	49	55	-9,7	0,03
7842	von börsennotierten Aktien	-	-	x	-
7843	von nichtbörsennotierten Aktien	-	-	x	-
7844	von sonstigen Anteilsrechten	37	43	-12,5	0,02
7845	von Investmentzertifikaten	-	-	x	-
7846	von Kapitalmarktpapieren	12	12	0,0	0,01
7847	von Geldmarktpapieren	-	-	x	-
7848	von Finanzderivaten	-	-	x	-
785	Auszahlungen für Baumaßnahmen	154 689	129 567	19,4	94,12
7851	für Hochbaumaßnahmen	74 093	62 563	18,4	45,08
7852	für Tiefbaumaßnahmen	68 400	55 781	22,6	41,62
7853	für sonstige Baumaßnahmen	12 197	11 223	8,7	7,42
7891	Sonstige Investitionsauszahlungen	1 181	2 366	-50,1	0,72
79	Auszahlungen aus Finanzierungstätigkeit	52 736	57 342	-8,0	32,09
7911	Auszahlungen zur Tilgung von Anleihen	-	-	x	-
792	Tilgung von Krediten für Investitionen und Investitionsfördermaßnahmen	51 361	54 054	-5,0	31,25
7920	beim Bund	-	-	x	-
7921	beim Land	-	-	x	-
7922	bei Gemeinden und Gemeindeverbänden	113	-	x	0,07
7923	bei Zweckverbänden und dgl.	11	5	100,0	0,01
7924	bei gesetzlichen Sozialversicherungen	-	-	x	-
7925	bei verbundenen Unternehmen, Beteiligungen und Sondervermögen	-	-	x	-
7926	bei öffentlichen Sonderrechnungen	-	-	x	-
7927	bei Kreditinstituten	51 231	54 043	-5,2	31,17
7928	beim sonstigen inländischen Bereich	6	6	0,0	0,00
7929	beim sonstigen ausländischen Bereich	-	-	x	-
7941	Tilgung sonstiger Wertpapiersschulden	-	-	x	-
795	Gewährung von Ausleihungen	1 375	3 288	-58,2	0,84
7950	an Bund	-	-	x	-
7951	an Land	-	-	x	-
7952	an Gemeinden und Gemeindeverbände	910	2 145	-57,6	0,55
7953	an Zweckverbände und dgl.	-	-	x	-
7954	an gesetzliche Sozialversicherungen	-	-	x	-
7955	an verbundene Unternehmen, Beteiligungen und Sondervermögen	465	970	-52,1	0,28
7956	an öffentliche Sonderrechnungen	-	-	x	-
7957	an Kreditinstitute	-	-	x	-
7958	an sonstige inländische Bereiche	-	173	x	-
7959	an sonstige ausländische Bereiche	-	-	x	-

1.8.4.3 Entwicklung Auszahlungen für Baumaßnahmen kreisangehörige Gemeinden einschließlich Verbandsgemeinden

Kto.-Nr./ Produkt- bereich bzw. -gruppe	Art der Auszahlung - Landessystematik -	01.01. - 30.06.		Verän- derung	Je Ein- wohner/-in
		2020	2019		2020
		1 000 EUR		um %	EUR
785	Auszahlungen für Baumaßnahmen	154 689	129 567	19,4	94,12
darunter	im Produktbereich bzw. in Produktgruppe				
Zfg./111	Verwaltungssteuerung und Service	11 782	8 729	35,0	7,17
Zfg./21	Allgemein bildende Schulen	16 493	10 155	62,4	10,03
Zfg./22	Förderschulen	-	-	x	-
Zfg./23	Berufsbildende Schulen	-	-	x	-
Zfg./24	Weitere schulische Aufgaben	-	-	x	-
21 - 24	Summe für Schulen	16 493	10 155	62,4	10,03
Zfg./424	Sportstätten und Bäder	8 755	5 896	48,5	5,33
Zfg./511	Räumliche Planungs- und Entwicklungsmaßnahmen	9 787	9 441	3,7	5,95
Zfg./521	Bau- und Grundstücksordnung	612	971	-37,0	0,37
Zfg./522	Wohnbauförderung	378	800	-52,7	0,23
Zfg./531	Elektrizitätsversorgung	73	-	x	0,04
Zfg./532	Gasversorgung	-	-	x	-
Zfg./533	Wasserversorgung	53	8	573,4	0,03
Zfg./534	Fernwärmeversorgung	-	-	x	-
Zfg./535	Kombinierte Versorgung	-	-	x	-
Zfg./537	Abfallwirtschaft	-	-	x	-
Zfg./538	Abwasserbeseitigung	886	716	23,7	0,54
531 - 538	Summe für Ver- und Entsorgung	1 012	724	39,8	0,62
Zfg./541	Gemeindestraßen	37 740	35 462	6,4	22,96
Zfg./542	Kreisstraßen	26	-	x	0,02
Zfg./543	Landesstraßen	278	647	-57,0	0,17
Zfg./544	Bundesstraßen	-	-	x	-
541 - 544	Summe für Straßen	38 044	36 109	5,4	23,15
Zfg./547	ÖPNV	220	166	32,5	0,13
Zfg./548	Sonstiger Personen- und Güterverkehr	0	24	-98,6	0,00
7851	Auszahlungen für Hochbaumaßnahmen	74 093	62 563	18,4	45,08
darunter	im Produktbereich bzw. in Produktgruppe				
7851/111	Verwaltungssteuerung und Service	11 395	8 024	42,0	6,93
7851/21	Allgemein bildende Schulen	15 888	9 449	68,1	9,67
7851/22	Förderschulen	-	-	x	-
7851/23	Berufsbildende Schulen	-	-	x	-
7851/24	Weitere schulische Aufgaben	-	-	x	-
21 - 24	Summe für Schulen	15 888	9 449	68,1	9,67
7851/424	Sportstätten und Bäder	6 977	5 335	30,8	4,25
7851/511	Räumliche Planungs- und Entwicklungsmaßnahmen	4 486	4 993	-10,1	2,73
7851/521	Bau- und Grundstücksordnung	116	648	-82,1	0,07
7851/522	Wohnbauförderung	378	800	-52,7	0,23
7851/531	Elektrizitätsversorgung	-	-	x	-
7851/532	Gasversorgung	-	-	x	-
7851/533	Wasserversorgung	3	8	-62,3	0,00
7851/534	Fernwärmeversorgung	-	-	x	-
7851/535	Kombinierte Versorgung	-	-	x	-
7851/537	Abfallwirtschaft	-	-	x	-
7851/538	Abwasserbeseitigung	152	2	x	0,09
531 - 538	Summe für Ver- und Entsorgung	155	10	x	0,09
7851/541	Gemeindestraßen	199	465	-57,1	0,12
7851/542	Kreisstraßen	-	-	x	-
7851/543	Landesstraßen	-	19	x	-
7851/544	Bundesstraßen	-	-	x	-
541 - 544	Summe für Straßen	199	484	-58,8	0,12

Noch 1.8.4.3 Entwicklung Auszahlungen für Baumaßnahmen kreisangehörige Gemeinden einschließlich Verbandsgemeinden

Kto.-Nr./ Produkt- bereich bzw. -gruppe	Art der Auszahlung - Landessystematik -	01.01. - 30.06.		Verän- derung	Je Ein- wohner/-in
		2020	2019		2020
		1 000 EUR		um %	EUR
7851/547	ÖPNV	93	110	-14,8	0,06
7851/548	Sonstiger Personen- und Güterverkehr	-	-	x	-
7852	Auszahlungen für Tiefbaumaßnahmen	68 400	55 781	22,6	41,62
darunter	im Produktbereich bzw. in Produktgruppe				
7852/111	Verwaltungssteuerung und Service	188	240	-21,8	0,11
7852/21	Allgemein bildende Schulen	130	164	-20,6	0,08
7852/22	Förderschulen	-	-	x	-
7852/23	Berufsbildende Schulen	-	-	x	-
7852/24	Weitere schulische Aufgaben	-	-	x	-
21 - 24	Summe für Schulen	130	164	-20,6	0,08
7852/424	Sportstätten und Bäder	1 560	113	x	0,95
7852/511	Räumliche Planungs- und Entwicklungsmaßnahmen	3 562	2 430	46,6	2,17
7852/521	Bau- und Grundstücksordnung	496	323	53,5	0,30
7852/522	Wohnbauförderung	-	-	x	-
7852/531	Elektrizitätsversorgung	-	-	x	-
7852/532	Gasversorgung	-	-	x	-
7852/533	Wasserversorgung	-	-	x	-
7852/534	Fernwärmeversorgung	-	-	x	-
7852/535	Kombinierte Versorgung	-	-	x	-
7852/537	Abfallwirtschaft	-	-	x	-
7852/538	Abwasserbeseitigung	734	714	2,8	0,45
531 - 538	Summe für Ver- und Entsorgung	734	714	2,8	0,45
7852/541	Gemeindestraßen	36 838	34 096	8,0	22,41
7852/542	Kreisstraßen	26	-	x	0,02
7852/543	Landesstraßen	278	627	-55,6	0,17
7852/544	Bundesstraßen	-	-	x	-
541 - 544	Summe für Straßen	37 143	34 723	7,0	22,60
7852/547	ÖPNV	126	56	124,8	0,08
7852/548	Sonstiger Personen- und Güterverkehr	0	24	-98,6	0,00
7853	Auszahlungen für sonstige Baumaßnahmen	12 197	11 223	8,7	7,42
darunter	im Produktbereich bzw. in Produktgruppe				
7853/111	Verwaltungssteuerung und Service	199	465	-57,2	0,12
7853/21	Allgemein bildende Schulen	475	543	-12,5	0,29
7853/22	Förderschulen	-	-	x	-
7853/23	Berufsbildende Schulen	-	-	x	-
7853/24	Weitere schulische Aufgaben	-	-	x	-
21 - 24	Summe für Schulen	475	543	-12,5	0,29
7853/424	Sportstätten und Bäder	217	448	-51,4	0,13
7853/511	Räumliche Planungs- und Entwicklungsmaßnahmen	1 738	2 018	-13,9	1,06
7853/521	Bau- und Grundstücksordnung	-	-	x	-
7853/522	Wohnbauförderung	-	-	x	-
7853/531	Elektrizitätsversorgung	73	-	x	0,04
7853/532	Gasversorgung	-	-	x	-
7853/533	Wasserversorgung	50	-	x	0,03
7853/534	Fernwärmeversorgung	-	-	x	-
7853/535	Kombinierte Versorgung	-	-	x	-
7853/537	Abfallwirtschaft	-	-	x	-
7853/538	Abwasserbeseitigung	-	-	x	-
531 - 538	Summe für Ver- und Entsorgung	123	-	x	0,08

Noch 1.8.4.3 Entwicklung Auszahlungen für Baumaßnahmen kreisangehörige Gemeinden einschließlich Verbandsgemeinden

Kto.-Nr./ Produkt- bereich bzw. -gruppe	Art der Auszahlung - Landessystematik -	01.01. - 30.06.		Verän- derung	Je Ein- wohner/-in
		2020	2019		2020
		1 000 EUR		um %	EUR
7853/541	Gemeindestraßen	702	902	-22,2	0,43
7853/542	Kreisstraßen	-	-	x	-
7853/543	Landesstraßen	-	-	x	-
7853/544	Bundesstraßen	-	-	x	-
541 - 544	Summe für Straßen	702	902	-22,2	0,43
7853/547	ÖPNV	-	-	x	-
7853/548	Sonstiger Personen- und Güterverkehr	-	-	x	-

2. Bundessystematik
 2.1 Ergebnisse der vierteljährlichen Kassenstatistik 01.01.2020 bis 30.06.2020 nach Gebietskörperschaftsgruppen und Arten
 2.1.1 Eckwerte der kommunalen Gruppen - Einzahlungen

Lfd. Nr.	Art der Einzahlung - Bundessystematik -	Kommunale Kernhaushalte insgesamt	Davon		
			kreisfreie Städte	Landkreise	kreisangehörige Gemeinden einschl. Verbandsgemeinden
1 000 EUR					
1	Steuern und steuerähnliche Abgaben (ohne Kg. 605 "Ausgleichsleistungen")	735 183	181 453	-	553 730
2	dar. Realsteuern	492 529	114 236	-	378 293
3	dav. Grundsteuern	133 871	32 304	-	101 567
4	dav. Gewerbesteuer	358 657	81 931	-	276 726
5	nachrichtlich: Gewerbesteuer netto (\pm abzgl. Gewerbesteuerumlage)	339 423	76 083	-	263 340
6	dar. Gemeindeanteile Gemeinschaftssteuern	230 082	62 822	-	167 260
7	dav. Gemeindeanteil an der Einkommensteuer	183 688	47 940	-	135 748
8	dav. Gemeindeanteil an der Umsatzsteuer	46 394	14 882	-	31 512
9	dar. Sonstige Gemeindesteuern	10 703	2 881	-	7 822
10	Zuwendungen und allgemeine Umlagen (einschl. Kg. 605 "Ausgl.leistungen")	2 296 969	492 026	1 225 447	579 496
11	dar. Ausgleichsleistungen und Zuweisungen vom Land	1 640 060	487 540	778 864	373 656
12	dar. Schlüsselzuweisungen	751 231	221 738	247 602	281 891
13	dar. Allgemeine Umlagen von Gemeinden	371 089	-	328 061	43 028
14	dar. Aufgabenbezogene Leistungsbeteiligungen und Zuweisungen vom Bund	116 799	1 137	115 182	481
15	Sonstige Transfereinzahlungen	22 630	6 151	15 521	958
16	dar. Ersatz von sozialen Leistungen außerhalb von Einrichtungen	13 362	3 468	9 894	-
17	dar. Ersatz von sozialen Leistungen in Einrichtungen	8 082	2 683	5 399	0
18	Öffentlich-rechtliche Leistungsentgelte	154 319	35 850	48 318	70 151
19	Privatrechtliche Leistungsentgelte, Kostenerstattungen und Kostenumlagen	251 975	66 673	115 303	70 000
20	dav. Mieten und Pachten	40 699	7 106	3 881	29 712
21	dav. Verkauf von Vorräten	2 699	146	378	2 175
22	dav. Sonstige privatrechtliche Leistungsentgelte	13 058	4 315	3 153	5 591
23	dav. Kostenerst., Kostenumlagen (einschl. Erst. sozialer Leistungen)	195 519	55 106	107 891	32 523
24	dar. Kostenerstattungen vom Land	79 339	24 547	53 096	1 696
25	Sonstige Einzahlungen aus laufender Verwaltungstätigkeit	53 153	16 841	2 396	33 916
26	Zinsen und sonstige Finanzeinzahlungen	39 070	28 784	789	9 498
27	dar. Zinseinzahlungen	1 108	128	732	249
28	Einzahlungen aus laufender Verwaltungstätigkeit	3 553 299	827 778	1 407 773	1 317 748
29	dar. (abzgl.) Zahlungen von gleicher Ebene	561 373	x	x	x
30	Bereinigte Einzahlungen aus lfd. Verwaltungstätigkeit	2 991 927	x	x	x
31	Investitionstätigkeit	215 567	48 570	32 975	134 022
32	dar. Investitionszuwendungen	181 221	39 805	31 820	109 595
33	dar. Investitionszuwendungen vom Land	158 606	37 772	29 534	91 299
34	dar. Veräußerung von Grundstücken und Gebäuden	18 953	3 360	186	15 407
35	dar. Veräußerung von beweglichen Vermögensgegenständen	440	66	31	343
36	dar. Veräußerung von Finanzanlagen	3 842	3 568	57	217
37	Einzahlungen (ohne Finanzierungstätigkeit)	3 768 866	876 348	1 440 748	1 451 770
38	dar. (abzgl.) Zahlungen von gleicher Ebene	567 244	x	x	x
39	Bereinigte Einzahlungen	3 201 622	x	x	x

2.1.2 Eckwerte der kommunalen Gruppen - Auszahlungen und Finanzierungstätigkeit

Lfd. Nr.	Art der Auszahlung - Bundessystematik -	Kommunale Kern- haushalte insgesamt	Davon		
			kreisfreie Städte	Land- kreise	kreisange- hörige Gemeinden einschl. Verbands- gemeinden
1 000 EUR					
1	Personalauszahlungen	884 090	185 021	236 391	462 678
2	dav. Dienstbezüge	684 373	141 785	180 705	361 883
3	dar. Beamte	66 877	25 714	19 898	21 265
4	dar. Arbeitnehmer	611 998	114 829	158 857	338 313
5	dav. Beiträge zu Versorgungskassen	74 087	19 145	23 288	31 654
6	dar. Beamte	49 511	14 593	16 940	17 978
7	dar. Arbeitnehmer	24 552	4 551	6 347	13 653
8	dav. Beiträge zur gesetzlichen Sozialversicherung	121 428	22 679	31 059	67 690
9	dav. Beihilfen, Unterstützungsleistungen für Beschäftigte	4 203	1 413	1 339	1 451
10	Versorgungsauszahlungen	154	57	-	98
11	dav. Versorgungsbezüge	152	57	-	95
12	dav. Beiträge zur gesetzlichen Sozialversicherung	1	-	-	1
13	dav. Beihilfen, Unterstützungsleistungen für Versorgungsempfänger	1	-	-	1
14	Sach- und Dienstleistungen	383 262	66 670	99 044	217 548
15	dar. Unterhaltung sowie Bewirtschaftung der Grundstücke, baulichen Anlagen und des sonstigen Vermögens	252 933	52 604	54 127	146 202
16	Transferauszahlungen, sonstige Auszahlungen aus lfd. Verwaltungstätigkeit	2 042 437	542 966	901 712	597 759
17	dar. Soziale Leistungen und aufgabenbezogene Leistungsbeteiligung	633 550	178 018	455 483	49
18	dav. Leistungen der Grundsicherung für Arbeitsuchende (SGB II)	323 209	76 624	246 536	49
19	dav. Leistungen der Sozialhilfe (SGB XII)	63 131	21 292	41 839	-
20	dav. Leistungen der Kinder- und Jugendhilfe (SGB VIII)	170 821	55 578	115 242	-
21	dav. Sonstige Sozialleistungen	76 389	24 524	51 865	-
22	dar. Zuschüsse für lfd. Zwecke an öff., private Untern. und übrige Bereiche	469 172	253 031	150 744	65 397
23	dar. Erstattungen für lfd. Zwecke an öff., private Untern. u. übrige Bereiche	156 312	63 309	39 237	53 766
24	Zinsen und sonstige Finanzauszahlungen	19 564	5 525	5 790	8 249
25	dar. Zinsauszahlungen	11 989	4 247	2 206	5 536
26	Auszahlungen aus laufender Verwaltungstätigkeit	3 329 507	800 239	1 242 937	1 286 332
27	abzgl. Zahlungen von gleicher Ebene	561 373	x	x	x
28	Bereinigte Auszahlungen aus lfd. Verwaltungstätigkeit	2 768 135	x	x	x
29	Investitionstätigkeit	332 952	95 069	49 303	188 580
30	dar. Zuweisungen und Zuschüsse für Investitionen	23 554	10 936	5 120	7 498
31	dar. Erwerb von Grundstücken und Gebäuden	5 678	281	676	4 721
32	dar. Erwerb von beweglichen Sachen des Anlagevermögens	34 939	7 151	7 541	20 247
33	dar. Erwerb von Finanzanlagen	193	-	144	49
34	dar. Baumaßnahmen	267 010	76 701	35 620	154 689
35	Auszahlungen (ohne Finanzierungstätigkeit)	3 662 459	895 308	1 292 239	1 474 911
36	abzgl. Zahlungen von gleicher Ebene	567 244	x	x	x
37	Bereinigte Auszahlungen	3 095 215	x	x	x
38	Saldo der bereinigten laufenden Ein- und Auszahlungen	223 792	x	x	x
39	Saldo der bereinigten Ein- und Auszahlungen aus Investitionstätigkeit	-117 385	x	x	x
40	Finanzmittelüberschuss/-fehlbetrag (Saldo der bereinigten Ein- und Auszahlungen)	106 407	x	x	x
	Finanzierungstätigkeit				
41	Einzahlungen aus Finanzierungstätigkeit (Kontengruppe 69)	52 755	22 075	15 234	15 446
42	dar. (abzgl.) Zahlungen von gleicher Ebene	-	x	x	x
43	Auszahlungen aus Finanzierungstätigkeit (Kontengruppe 79)	92 653	15 924	25 367	51 361
44	abzgl. Zahlungen von gleicher Ebene	-	x	x	x
45	Saldo der Finanzierungstätigkeit	-39 898	6 150	-10 133	-35 915

2.1.3 Eckwerte der kommunalen Gruppen - Einzahlungen in EUR je Einwohner/-in

Lfd. Nr.	Art der Einzahlung - Bundessystematik -	Kommunale Kernhaushalte insgesamt	Kreisfreie Städte	Landkreise	Kreisangehörige Gemeinden einschl. Verbandsgemeinden
		EUR je Einwohner/-in			
1	Steuern und steuerähnliche Abgaben (ohne Kg. 605 "Ausgleichsleistungen")	334,13	325,94	-	336,91
2	dar. Realsteuern	223,85	205,20	-	230,16
3	dav. Grundsteuern	60,84	58,03	-	61,80
4	dav. Gewerbesteuer	163,00	147,17	-	168,37
5	nachrichtlich: Gewerbesteuer netto (\cong abzgl. Gewerbesteuerumlage)	154,26	136,67	-	160,22
6	dar. Gemeindeanteile Gemeinschaftssteuern	104,57	112,84	-	101,77
7	dav. Gemeindeanteil an der Einkommensteuer	83,48	86,11	-	82,59
8	dav. Gemeindeanteil an der Umsatzsteuer	21,09	26,73	-	19,17
9	dar. Sonstige Gemeindesteuern	4,86	5,17	-	4,76
10	Zuwendungen und allgemeine Umlagen (einschl. Kg. 605 "Ausgl.leistungen")	1 043,94	883,81	745,60	352,58
11	dar. Ausgleichsleistungen und Zuweisungen vom Land	745,38	875,75	473,88	227,34
12	dar. Schlüsselzuweisungen	341,42	398,30	150,65	171,51
13	dar. Allgemeine Umlagen von Gemeinden	168,65	-	199,60	26,18
14	dar. Aufgabenbezogene Leistungsbeteiligungen und Zuweisungen vom Bund	53,08	2,04	70,08	0,29
15	Sonstige Transfereinzahlungen	10,28	11,05	9,44	0,58
16	dar. Ersatz von sozialen Leistungen außerhalb von Einrichtungen	6,07	6,23	6,02	-
17	dar. Ersatz von sozialen Leistungen in Einrichtungen	3,67	4,82	3,28	0,00
18	Öffentlich-rechtliche Leistungsentgelte	70,14	64,40	29,40	42,68
19	Privatrechtliche Leistungsentgelte, Kostenerstattungen und Kostenumlagen	114,52	119,76	70,15	42,59
20	dav. Mieten und Pachten	18,50	12,76	2,36	18,08
21	dav. Verkauf von Vorräten	1,23	0,26	0,23	1,32
22	dav. Sonstige privatrechtliche Leistungsentgelte	5,93	7,75	1,92	3,40
23	dav. Kostenerst., Kostenumlagen (einschl. Erst. sozialer Leistungen)	88,86	98,98	65,64	19,79
24	dar. Kostenerstattungen vom Land	36,06	44,09	32,31	1,03
25	Sonstige Einzahlungen aus laufender Verwaltungstätigkeit	24,16	30,25	1,46	20,64
26	Zinsen und sonstige Finanzeinzahlungen	17,76	51,70	0,48	5,78
27	dar. Zinseinzahlungen	0,50	0,23	0,45	0,15
28	Einzahlungen aus laufender Verwaltungstätigkeit	1 614,92	1 486,91	856,53	801,76
29	dar. (abzgl.) Zahlungen von gleicher Ebene	255,14	x	x	x
30	Bereinigte Einzahlungen aus lfd. Verwaltungstätigkeit	1 359,79	x	x	x
31	Investitionstätigkeit	97,97	87,24	20,06	81,54
32	dar. Investitionszuwendungen	82,36	71,50	19,36	66,68
33	dar. Investitionszuwendungen vom Land	72,08	67,85	17,97	55,55
34	dar. Veräußerung von Grundstücken und Gebäuden	8,61	6,04	0,11	9,37
35	dar. Veräußerung von beweglichen Vermögensgegenständen	0,20	0,12	0,02	0,21
36	dar. Veräußerung von Finanzanlagen	1,75	6,41	0,03	0,13
37	Einzahlungen (ohne Finanzierungstätigkeit)	1 712,90	1 574,15	876,59	883,30
38	dar. (abzgl.) Zahlungen von gleicher Ebene	257,80	x	x	x
39	Bereinigte Einzahlungen	1 455,09	x	x	x

2.1.4 Eckwerte der kommunalen Gruppen - Auszahlungen und Finanzierungstätigkeit in EUR je Einwohner/-in

Lfd. Nr.	Art der Auszahlung - Bundessystematik -	Kommunale Kernhaushalte insgesamt	Kreisfreie Städte	Landkreise	Kreisangehörige Gemeinden einschl. Verbandsgemeinden
		EUR je Einwohner/-in			
1	Personalauszahlungen	401,81	332,35	143,83	281,51
2	dav. Dienstbezüge	311,04	254,68	109,95	220,18
3	dar. Beamte	30,39	46,19	12,11	12,94
4	dar. Arbeitnehmer	278,14	206,26	96,65	205,84
5	dav. Beiträge zu Versorgungskassen	33,67	34,39	14,17	19,26
6	dar. Beamte	22,50	26,21	10,31	10,94
7	dar. Arbeitnehmer	11,16	8,18	3,86	8,31
8	dav. Beiträge zur gesetzlichen Sozialversicherung	55,19	40,74	18,90	41,18
9	dav. Beihilfen, Unterstützungsleistungen für Beschäftigte	1,91	2,54	0,81	0,88
10	Versorgungsauszahlungen	0,07	0,10	-	0,06
11	dav. Versorgungsbezüge	0,07	0,10	-	0,06
12	dav. Beiträge zur gesetzlichen Sozialversicherung	0,00	-	-	0,00
13	dav. Beihilfen, Unterstützungsleistungen für Versorgungsempfänger	0,00	-	-	0,00
14	Sach- und Dienstleistungen	174,19	119,76	60,26	132,36
15	dar. Unterhaltung sowie Bewirtschaftung der Grundstücke, baulichen Anlagen und des sonstigen Vermögens	114,95	94,49	32,93	88,95
16	Transferauszahlungen, sonstige Auszahlungen aus lfd. Verwaltungstätigkeit	928,26	975,31	548,63	363,69
17	dar. Soziale Leistungen und aufgabenbezogene Leistungsbeteiligung	287,94	319,77	277,13	0,03
18	dav. Leistungen der Grundsicherung für Arbeitsuchende (SGB II)	146,89	137,64	150,00	0,03
19	dav. Leistungen der Sozialhilfe (SGB XII)	28,69	38,25	25,46	-
20	dav. Leistungen der Kinder- und Jugendhilfe (SGB VIII)	77,64	99,83	70,12	-
21	dav. Sonstige Sozialleistungen	34,72	44,05	31,56	-
22	dar. Zuschüsse für lfd. Zwecke an öff., private Untern. und übrige Bereiche	213,23	454,51	91,72	39,79
23	dar. Erstattungen für lfd. Zwecke an öff., private Untern. u. übrige Bereiche	71,04	113,72	23,87	32,71
24	Zinsen und sonstige Finanzauszahlungen	8,89	9,92	3,52	5,02
25	dar. Zinsauszahlungen	5,45	7,63	1,34	3,37
26	Auszahlungen aus laufender Verwaltungstätigkeit	1 513,21	1 437,44	756,24	782,64
27	abzgl. Zahlungen von gleicher Ebene	255,14	x	x	x
28	Bereinigte Auszahlungen aus lfd. Verwaltungstätigkeit	1 258,08	x	x	x
29	Investitionstätigkeit	151,32	170,77	30,00	114,74
30	dar. Zuweisungen und Zuschüsse für Investitionen	10,70	19,64	3,12	4,56
31	dar. Erwerb von Grundstücken und Gebäuden	2,58	0,50	0,41	2,87
32	dar. Erwerb von beweglichen Sachen des Anlagevermögens	15,88	12,85	4,59	12,32
33	dar. Erwerb von Finanzanlagen	0,09	-	0,09	0,03
34	dar. Baumaßnahmen	121,35	137,78	21,67	94,12
35	Auszahlungen (ohne Finanzierungstätigkeit)	1 664,54	1 608,21	786,24	897,38
36	abzgl. Zahlungen von gleicher Ebene	257,80	x	x	x
37	Bereinigte Auszahlungen	1 406,73	x	x	x
38	Saldo der bereinigten laufenden Ein- und Auszahlungen	101,71	x	x	x
39	Saldo der bereinigten Ein- und Auszahlungen aus Investitionstätigkeit	-53,35	x	x	x
40	Finanzmittelüberschuss/-fehlbetrag (Saldo der bereinigten Ein- und Auszahlungen)	48,36	x	x	x
	Finanzierungstätigkeit				
41	Einzahlungen aus Finanzierungstätigkeit (Kontengruppe 69)	23,98	39,65	9,27	9,40
42	dar. (abzgl.) Zahlungen von gleicher Ebene	-	x	x	x
43	Auszahlungen aus Finanzierungstätigkeit (Kontengruppe 79)	42,11	28,60	15,43	31,25
44	abzgl. Zahlungen von gleicher Ebene	-	x	x	x
45	Saldo der Finanzierungstätigkeit	-18,13	11,05	-6,17	-21,85

2.2 Entwicklung der kassenmäßigen Ein- und Auszahlungen und Saldo 01.01.2020 bis 30.06.2020 im Vergleich zum Vorjahr

2.2.1 Entwicklung Eckwerte kommunale Kernhaushalte insgesamt

2.2.1.1 Entwicklung Eckwerte kommunale Kernhaushalte insgesamt - Einzahlungen

Lfd. Nr.	Art der Einzahlung - Bundessystematik -	01.01. - 30.06.		Verän- derung	Je Ein- wohner/-in
		2020	2019		2020
		1 000 EUR		um %	EUR
1	Steuern und steuerähnliche Abgaben (ohne Kg. 605 "Ausgleichsleistungen")	735 183	815 582	-9,9	334,13
2	dar. Realsteuern	492 529	579 605	-15,0	223,85
3	dav. Grundsteuern	133 871	132 182	1,3	60,84
4	dav. Gewerbesteuer	358 657	447 423	-19,8	163,00
5	nachrichtlich: Gewerbesteuer netto (≙ abzgl. Gewerbesteuerumlage)	339 423	427 119	-20,5	154,26
6	dar. Gemeindeanteile Gemeinschaftsteuern	230 082	223 222	3,1	104,57
7	dav. Gemeindeanteil an der Einkommensteuer	183 688	181 292	1,3	83,48
8	dav. Gemeindeanteil an der Umsatzsteuer	46 394	41 929	10,6	21,09
9	dar. Sonstige Gemeindesteuern	10 703	12 178	-12,1	4,86
10	Zuwendungen und allgemeine Umlagen (einschl. Kg. 605 "Ausgl.leistungen")	2 296 969	1 988 993	15,5	1 043,94
11	dar. Ausgleichsleistungen und Zuweisungen vom Land	1 640 060	1 354 544	21,1	745,38
12	dar. Schlüsselzuweisungen	751 231	602 594	24,7	341,42
13	dar. Allgemeine Umlagen von Gemeinden	371 089	372 485	-0,4	168,65
14	dar. Aufgabenbezogene Leistungsbeteiligungen und Zuweisungen vom Bund	116 799	109 042	7,1	53,08
15	Sonstige Transfereinzahlungen	22 630	19 220	17,7	10,28
16	dar. Ersatz von sozialen Leistungen außerhalb von Einrichtungen	13 362	10 306	29,7	6,07
17	dar. Ersatz von sozialen Leistungen in Einrichtungen	8 082	7 200	12,3	3,67
18	Öffentlich-rechtliche Leistungsentgelte	154 319	188 749	-18,2	70,14
19	Privatrechtliche Leistungsentgelte, Kostenerstattungen und Kostenumlagen	251 975	281 122	-10,4	114,52
20	dav. Mieten und Pachten	40 699	42 755	-4,8	18,50
21	dav. Verkauf von Vorräten	2 699	4 309	-37,4	1,23
22	dav. Sonstige privatrechtliche Leistungsentgelte	13 058	14 213	-8,1	5,93
23	dav. Kostenerst., Kostenumlagen (einschl. Erst. sozialer Leistungen)	195 519	219 844	-11,1	88,86
24	dar. Kostenerstattungen vom Land	79 339	108 937	-27,2	36,06
25	Sonstige Einzahlungen aus laufender Verwaltungstätigkeit	53 153	51 690	2,8	24,16
26	Zinsen und sonstige Finanzeinzahlungen	39 070	21 812	79,1	17,76
27	dar. Zinseinzahlungen	1 108	1 373	-19,3	0,50
28	Einzahlungen aus laufender Verwaltungstätigkeit	3 553 299	3 367 167	5,5	1 614,92
29	dar. (abzgl.) Zahlungen von gleicher Ebene	561 373	549 296	2,2	255,14
30	Bereinigte Einzahlungen aus lfd. Verwaltungstätigkeit	2 991 927	2 817 871	6,2	1 359,79
31	Investitionstätigkeit	215 567	193 744	11,3	97,97
32	dar. Investitionszuwendungen	181 221	156 222	16,0	82,36
33	dar. Investitionszuwendungen vom Land	158 606	145 986	8,6	72,08
34	dar. Veräußerung von Grundstücken und Gebäuden	18 953	25 361	-25,3	8,61
35	dar. Veräußerung von beweglichen Vermögensgegenständen	440	847	-48,1	0,20
36	dar. Veräußerung von Finanzanlagen	3 842	170	x	1,75
37	Einzahlungen (ohne Finanzierungstätigkeit)	3 768 866	3 560 911	5,8	1 712,90
38	dar. (abzgl.) Zahlungen von gleicher Ebene	567 244	556 660	1,9	257,80
39	Bereinigte Einzahlungen	3 201 622	3 004 251	6,6	1 455,09

2.2.1.2 Entwicklung Eckwerte kommunale Kernhaushalte insgesamt - Auszahlungen und Finanzierungstätigkeit

Lfd. Nr.	Art der Auszahlung - Bundessystematik -	01.01. - 30.06.		Veränderung	Je Einwohner/-in
		2020	2019		2020
		1 000 EUR		um %	EUR
1	Personalauszahlungen	884 090	861 988	2,6	401,81
2	dav. Dienstbezüge	684 373	667 995	2,5	311,04
3	dar. Beamte	66 877	63 866	4,7	30,39
4	dar. Arbeitnehmer	611 998	596 941	2,5	278,14
5	dav. Beiträge zu Versorgungskassen	74 087	69 084	7,2	33,67
6	dar. Beamte	49 511	44 469	11,3	22,50
7	dar. Arbeitnehmer	24 552	24 593	-0,2	11,16
8	dav. Beiträge zur gesetzlichen Sozialversicherung	121 428	120 380	0,9	55,19
9	dav. Beihilfen, Unterstützungsleistungen für Beschäftigte	4 203	4 529	-7,2	1,91
10	Versorgungsauszahlungen	154	143	7,9	0,07
11	dav. Versorgungsbezüge	152	143	6,3	0,07
12	dav. Beiträge zur gesetzlichen Sozialversicherung	1	-	x	0,00
13	dav. Beihilfen, Unterstützungsleistungen für Versorgungsempfänger	1	0	x	0,00
14	Sach- und Dienstleistungen	383 262	379 632	1,0	174,19
15	dar. Unterhaltung sowie Bewirtschaftung der Grundstücke, baulichen Anlagen und des sonstigen Vermögens	252 933	249 522	1,4	114,95
16	Transferauszahlungen, sonstige Auszahlungen aus lfd. Verwaltungstätigkeit	2 042 437	1 967 620	3,8	928,26
17	dar. Soziale Leistungen und aufgabenbezogene Leistungsbeteiligung	633 550	623 716	1,6	287,94
18	dav. Leistungen der Grundsicherung für Arbeitsuchende (SGB II)	323 209	326 342	-1,0	146,89
19	dav. Leistungen der Sozialhilfe (SGB XII)	63 131	58 738	7,5	28,69
20	dav. Leistungen der Kinder- und Jugendhilfe (SGB VIII)	170 821	161 228	6,0	77,64
21	dav. Sonstige Sozialleistungen	76 389	77 408	-1,3	34,72
22	dar. Zuschüsse für lfd. Zwecke an öff., private Untern. und übrige Bereiche	469 172	418 828	12,0	213,23
23	dar. Erstattungen für lfd. Zwecke an öff., private Untern. u. übrige Bereiche	156 312	155 921	0,3	71,04
24	Zinsen und sonstige Finanzauszahlungen	19 564	18 583	5,3	8,89
25	dar. Zinsauszahlungen	11 989	13 921	-13,9	5,45
26	Auszahlungen aus laufender Verwaltungstätigkeit	3 329 507	3 227 967	3,1	1 513,21
27	abzgl. Zahlungen von gleicher Ebene	561 373	549 296	2,2	255,14
28	Bereinigte Auszahlungen aus lfd. Verwaltungstätigkeit	2 768 135	2 678 670	3,3	1 258,08
29	Investitionstätigkeit	332 952	280 111	18,9	151,32
30	dar. Zuweisungen und Zuschüsse für Investitionen	23 554	15 594	51,1	10,70
31	dar. Erwerb von Grundstücken und Gebäuden	5 678	8 073	-29,7	2,58
32	dar. Erwerb von beweglichen Sachen des Anlagevermögens	34 939	32 171	8,6	15,88
33	dar. Erwerb von Finanzanlagen	193	60	223,9	0,09
34	dar. Baumaßnahmen	267 010	220 487	21,1	121,35
35	Auszahlungen (ohne Finanzierungstätigkeit)	3 662 459	3 508 078	4,4	1 664,54
36	abzgl. Zahlungen von gleicher Ebene	567 244	556 660	1,9	257,80
37	Bereinigte Auszahlungen	3 095 215	2 951 418	4,9	1 406,73
38	Saldo der bereinigten laufenden Ein- und Auszahlungen	223 792	139 200	60,8	101,71
39	Saldo der bereinigten Ein- und Auszahlungen aus Investitionstätigkeit	-117 385	-86 367	x	-53,35
40	Finanzmittelüberschuss/-fehlbetrag (Saldo der bereinigten Ein- und Auszahlungen)	106 407	52 834	101,4	48,36
	Finanzierungstätigkeit				
41	Einzahlungen aus Finanzierungstätigkeit (Kontengruppe 69)	52 755	89 400	-41,0	23,98
42	dar. (abzgl.) Zahlungen von gleicher Ebene	-	-	x	-
43	Auszahlungen aus Finanzierungstätigkeit (Kontengruppe 79)	92 653	98 015	-5,5	42,11
44	abzgl. Zahlungen von gleicher Ebene	-	-	x	-
45	Saldo der Finanzierungstätigkeit	-39 898	-8 615	x	-18,13

2.2.2 Entwicklung Eckwerte kreisfreie Städte
 2.2.2.1 Entwicklung Eckwerte kreisfreie Städte - Einzahlungen

Lfd. Nr.	Art der Einzahlung - Bundessystematik -	01.01. - 30.06.		Veränderung	Je Einwohner/-in
		2020	2019		2020
		1 000 EUR		um %	EUR
1	Steuern und steuerähnliche Abgaben (ohne Kg. 605 "Ausgleichsleistungen")	181 453	212 210	-14,5	325,94
2	dar. Realsteuern	114 236	147 521	-22,6	205,20
3	dav. Grundsteuern	32 304	32 724	-1,3	58,03
4	dav. Gewerbesteuer	81 931	114 798	-28,6	147,17
5	nachrichtlich: Gewerbesteuer netto (\triangleq abzgl. Gewerbesteuerumlage)	76 083	109 936	-30,8	136,67
6	dar. Gemeindeanteile Gemeinschaftsteuern	62 822	60 765	3,4	112,84
7	dav. Gemeindeanteil an der Einkommensteuer	47 940	47 315	1,3	86,11
8	dav. Gemeindeanteil an der Umsatzsteuer	14 882	13 450	10,6	26,73
9	dar. Sonstige Gemeindesteuern	2 881	3 694	-22,0	5,17
10	Zuwendungen und allgemeine Umlagen (einschl. Kg. 605 "Ausgl.leistungen")	492 026	405 076	21,5	883,81
11	dar. Ausgleichsleistungen und Zuweisungen vom Land	487 540	399 900	21,9	875,75
12	dar. Schlüsselzuweisungen	221 738	175 738	26,2	398,30
13	dar. Allgemeine Umlagen von Gemeinden	-	-	x	-
14	dar. Aufgabenbezogene Leistungsbeteiligungen und Zuweisungen vom Bund	1 137	639	78,0	2,04
15	Sonstige Transfereinzahlungen	6 151	5 559	10,6	11,05
16	dar. Ersatz von sozialen Leistungen außerhalb von Einrichtungen	3 468	3 168	9,5	6,23
17	dar. Ersatz von sozialen Leistungen in Einrichtungen	2 683	2 392	12,2	4,82
18	Öffentlich-rechtliche Leistungsentgelte	35 850	39 981	-10,3	64,40
19	Privatrechtliche Leistungsentgelte, Kostenerstattungen und Kostenumlagen	66 673	68 959	-3,3	119,76
20	dav. Mieten und Pachten	7 106	7 247	-2,0	12,76
21	dav. Verkauf von Vorräten	146	136	7,9	0,26
22	dav. Sonstige privatrechtliche Leistungsentgelte	4 315	5 271	-18,1	7,75
23	dav. Kostenerst., Kostenumlagen (einschl. Erst. sozialer Leistungen)	55 106	56 305	-2,1	98,98
24	dar. Kostenerstattungen vom Land	24 547	32 781	-25,1	44,09
25	Sonstige Einzahlungen aus laufender Verwaltungstätigkeit	16 841	16 947	-0,6	30,25
26	Zinsen und sonstige Finanzeinzahlungen	28 784	5 360	437,0	51,70
27	dar. Zinseinzahlungen	128	39	225,9	0,23
28	Einzahlungen aus laufender Verwaltungstätigkeit	827 778	754 092	9,8	1 486,91
29	dar. (abzgl.) Zahlungen von gleicher Ebene	x	x	x	x
30	Bereinigte Einzahlungen aus lfd. Verwaltungstätigkeit	x	x	x	x
31	Investitionstätigkeit	48 570	49 273	-1,4	87,24
32	dar. Investitionszuwendungen	39 805	44 803	-11,2	71,50
33	dar. Investitionszuwendungen vom Land	37 772	42 392	-10,9	67,85
34	dar. Veräußerung von Grundstücken und Gebäuden	3 360	2 592	29,7	6,04
35	dar. Veräußerung von beweglichen Vermögensgegenständen	66	77	-13,5	0,12
36	dar. Veräußerung von Finanzanlagen	3 568	-	x	6,41
37	Einzahlungen (ohne Finanzierungstätigkeit)	876 348	803 365	9,1	1 574,15
38	dar. (abzgl.) Zahlungen von gleicher Ebene	x	x	x	x
39	Bereinigte Einzahlungen	x	x	x	x

2.2.2.2 Entwicklung Eckwerte kreisfreie Städte - Auszahlungen und Finanzierungstätigkeit

Lfd. Nr.	Art der Auszahlung - Bundessystematik -	01.01. - 30.06.		Veränderung	Je Einwohner/-in
		2020	2019		2020
		1 000 EUR		um %	EUR
1	Personalauszahlungen	185 021	178 635	3,6	332,35
2	dav. Dienstbezüge	141 785	137 799	2,9	254,68
3	dar. Beamte	25 714	23 940	7,4	46,19
4	dar. Arbeitnehmer	114 829	112 328	2,2	206,26
5	dav. Beiträge zu Versorgungskassen	19 145	17 365	10,2	34,39
6	dar. Beamte	14 593	12 714	14,8	26,21
7	dar. Arbeitnehmer	4 551	4 651	-2,1	8,18
8	dav. Beiträge zur gesetzlichen Sozialversicherung	22 679	22 273	1,8	40,74
9	dav. Beihilfen, Unterstützungsleistungen für Beschäftigte	1 413	1 198	17,9	2,54
10	Versorgungsauszahlungen	57	54	4,1	0,10
11	dav. Versorgungsbezüge	57	54	4,1	0,10
12	dav. Beiträge zur gesetzlichen Sozialversicherung	-	-	x	-
13	dav. Beihilfen, Unterstützungsleistungen für Versorgungsempfänger	-	-	x	-
14	Sach- und Dienstleistungen	66 670	64 587	3,2	119,76
15	dar. Unterhaltung sowie Bewirtschaftung der Grundstücke, baulichen Anlagen und des sonstigen Vermögens	52 604	50 774	3,6	94,49
16	Transferauszahlungen, sonstige Auszahlungen aus lfd. Verwaltungstätigkeit	542 966	498 380	8,9	975,31
17	dar. Soziale Leistungen und aufgabenbezogene Leistungsbeteiligung	178 018	175 862	1,2	319,77
18	dav. Leistungen der Grundsicherung für Arbeitsuchende (SGB II)	76 624	77 856	-1,6	137,64
19	dav. Leistungen der Sozialhilfe (SGB XII)	21 292	20 591	3,4	38,25
20	dav. Leistungen der Kinder- und Jugendhilfe (SGB VIII)	55 578	53 385	4,1	99,83
21	dav. Sonstige Sozialleistungen	24 524	24 030	2,1	44,05
22	dar. Zuschüsse für lfd. Zwecke an öff., private Untern. und übrige Bereiche	253 031	219 928	15,1	454,51
23	dar. Erstattungen für lfd. Zwecke an öff., private Untern. u. übrige Bereiche	63 309	61 835	2,4	113,72
24	Zinsen und sonstige Finanzauszahlungen	5 525	6 487	-14,8	9,92
25	dar. Zinsauszahlungen	4 247	4 864	-12,7	7,63
26	Auszahlungen aus laufender Verwaltungstätigkeit	800 239	748 143	7,0	1 437,44
27	abzgl. Zahlungen von gleicher Ebene	x	x	x	x
28	Bereinigte Auszahlungen aus lfd. Verwaltungstätigkeit	x	x	x	x
29	Investitionstätigkeit	95 069	72 993	30,2	170,77
30	dar. Zuweisungen und Zuschüsse für Investitionen	10 936	3 532	209,6	19,64
31	dar. Erwerb von Grundstücken und Gebäuden	281	367	-23,5	0,50
32	dar. Erwerb von beweglichen Sachen des Anlagevermögens	7 151	4 190	70,7	12,85
33	dar. Erwerb von Finanzanlagen	-	-	x	-
34	dar. Baumaßnahmen	76 701	64 534	18,9	137,78
35	Auszahlungen (ohne Finanzierungstätigkeit)	895 308	821 136	9,0	1 608,21
36	abzgl. Zahlungen von gleicher Ebene	x	x	x	x
37	Bereinigte Auszahlungen	x	x	x	x
38	Saldo der bereinigten laufenden Ein- und Auszahlungen	x	x	x	x
39	Saldo der bereinigten Ein- und Auszahlungen aus Investitionstätigkeit	x	x	x	x
40	Finanzmittelüberschuss/-fehlbetrag (Saldo der bereinigten Ein- und Auszahlungen)	x	x	x	x
	Finanzierungstätigkeit				
41	Einzahlungen aus Finanzierungstätigkeit (Kontengruppe 69)	22 075	23 375	-5,6	39,65
42	dar. (abzgl.) Zahlungen von gleicher Ebene	x	x	x	x
43	Auszahlungen aus Finanzierungstätigkeit (Kontengruppe 79)	15 924	18 331	-13,1	28,60
44	abzgl. Zahlungen von gleicher Ebene	x	x	x	x
45	Saldo der Finanzierungstätigkeit	6 150	5 043	21,9	11,05

2.2.3 Entwicklung Eckwerte Landkreise
2.2.3.1 Entwicklung Eckwerte Landkreise - Einzahlungen

Lfd. Nr.	Art der Einzahlung - Bundessystematik -	01.01. - 30.06.		Veränderung	Je Einwohner/-in
		2020	2019		2020
		1 000 EUR		um %	EUR
1	Steuern und steuerähnliche Abgaben (ohne Kg. 605 "Ausgleichsleistungen")	-	-	x	-
2	dar. Realsteuern	-	-	x	-
3	dav. Grundsteuern	-	-	x	-
4	dav. Gewerbesteuer	-	-	x	-
5	nachrichtlich: Gewerbesteuer netto (\triangleq abzgl. Gewerbesteuerumlage)	-	-	x	-
6	dar. Gemeindeanteile Gemeinschaftsteuern	-	-	x	-
7	dav. Gemeindeanteil an der Einkommensteuer	-	-	x	-
8	dav. Gemeindeanteil an der Umsatzsteuer	-	-	x	-
9	dar. Sonstige Gemeindesteuern	-	-	x	-
10	Zuwendungen und allgemeine Umlagen (einschl. Kg. 605 "Ausgl.leistungen")	1 225 447	1 093 354	12,1	745,60
11	dar. Ausgleichsleistungen und Zuweisungen vom Land	778 864	650 769	19,7	473,88
12	dar. Schlüsselzuweisungen	247 602	199 495	24,1	150,65
13	dar. Allgemeine Umlagen von Gemeinden	328 061	332 328	-1,3	199,60
14	dar. Aufgabenbezogene Leistungsbeteiligungen und Zuweisungen vom Bund	115 182	107 703	6,9	70,08
15	Sonstige Transfereinzahlungen	15 521	13 051	18,9	9,44
16	dar. Ersatz von sozialen Leistungen außerhalb von Einrichtungen	9 894	7 139	38,6	6,02
17	dar. Ersatz von sozialen Leistungen in Einrichtungen	5 399	4 799	12,5	3,28
18	Öffentlich-rechtliche Leistungsentgelte	48 318	54 425	-11,2	29,40
19	Privatrechtliche Leistungsentgelte, Kostenerstattungen und Kostenumlagen	115 303	134 108	-14,0	70,15
20	dav. Mieten und Pachten	3 881	4 242	-8,5	2,36
21	dav. Verkauf von Vorräten	378	668	-43,4	0,23
22	dav. Sonstige privatrechtliche Leistungsentgelte	3 153	3 261	-3,3	1,92
23	dav. Kostenerst., Kostenumlagen (einschl. Erst. sozialer Leistungen)	107 891	125 937	-14,3	65,64
24	dar. Kostenerstattungen vom Land	53 096	74 439	-28,7	32,31
25	Sonstige Einzahlungen aus laufender Verwaltungstätigkeit	2 396	2 634	-9,0	1,46
26	Zinsen und sonstige Finanzeinzahlungen	789	2 479	-68,2	0,48
27	dar. Zinseinzahlungen	732	1 023	-28,5	0,45
28	Einzahlungen aus laufender Verwaltungstätigkeit	1 407 773	1 300 052	8,3	856,53
29	dar. (abzgl.) Zahlungen von gleicher Ebene	x	x	x	x
30	Bereinigte Einzahlungen aus lfd. Verwaltungstätigkeit	x	x	x	x
31	Investitionstätigkeit	32 975	23 295	41,6	20,06
32	dar. Investitionszuwendungen	31 820	22 045	44,3	19,36
33	dar. Investitionszuwendungen vom Land	29 534	21 737	35,9	17,97
34	dar. Veräußerung von Grundstücken und Gebäuden	186	672	-72,3	0,11
35	dar. Veräußerung von beweglichen Vermögensgegenständen	31	159	-80,8	0,02
36	dar. Veräußerung von Finanzanlagen	57	71	-20,4	0,03
37	Einzahlungen (ohne Finanzierungstätigkeit)	1 440 748	1 323 347	8,9	876,59
38	dar. (abzgl.) Zahlungen von gleicher Ebene	x	x	x	x
39	Bereinigte Einzahlungen	x	x	x	x

2.2.3.2 Entwicklung Eckwerte Landkreise - Auszahlungen und Finanzierungstätigkeit

Lfd. Nr.	Art der Auszahlung - Bundessystematik -	01.01. - 30.06.		Veränderung	Je Einwohner/-in
		2020	2019		2020
		1 000 EUR		um %	EUR
1	Personalauszahlungen	236 391	234 485	0,8	143,83
2	dav. Dienstbezüge	180 705	178 724	1,1	109,95
3	dar. Beamte	19 898	19 488	2,1	12,11
4	dar. Arbeitnehmer	158 857	156 153	1,7	96,65
5	dav. Beiträge zu Versorgungskassen	23 288	22 042	5,7	14,17
6	dar. Beamte	16 940	15 544	9,0	10,31
7	dar. Arbeitnehmer	6 347	6 497	-2,3	3,86
8	dav. Beiträge zur gesetzlichen Sozialversicherung	31 059	32 057	-3,1	18,90
9	dav. Beihilfen, Unterstützungsleistungen für Beschäftigte	1 339	1 662	-19,5	0,81
10	Versorgungsauszahlungen	-	17	x	-
11	dav. Versorgungsbezüge	-	17	x	-
12	dav. Beiträge zur gesetzlichen Sozialversicherung	-	-	x	-
13	dav. Beihilfen, Unterstützungsleistungen für Versorgungsempfänger	-	-	x	-
14	Sach- und Dienstleistungen	99 044	100 050	-1,0	60,26
15	dar. Unterhaltung sowie Bewirtschaftung der Grundstücke, baulichen Anlagen und des sonstigen Vermögens	54 127	54 803	-1,2	32,93
16	Transferauszahlungen, sonstige Auszahlungen aus lfd. Verwaltungstätigkeit	901 712	868 851	3,8	548,63
17	dar. Soziale Leistungen und aufgabenbezogene Leistungsbeteiligung	455 483	447 762	1,7	277,13
18	dav. Leistungen der Grundsicherung für Arbeitsuchende (SGB II)	246 536	248 394	-0,7	150,00
19	dav. Leistungen der Sozialhilfe (SGB XII)	41 839	38 147	9,7	25,46
20	dav. Leistungen der Kinder- und Jugendhilfe (SGB VIII)	115 242	107 843	6,9	70,12
21	dav. Sonstige Sozialleistungen	51 865	53 379	-2,8	31,56
22	dar. Zuschüsse für lfd. Zwecke an öff., private Untern. und übrige Bereiche	150 744	134 563	12,0	91,72
23	dar. Erstattungen für lfd. Zwecke an öff., private Untern. u. übrige Bereiche	39 237	42 712	-8,1	23,87
24	Zinsen und sonstige Finanzauszahlungen	5 790	3 014	92,1	3,52
25	dar. Zinsauszahlungen	2 206	2 805	-21,3	1,34
26	Auszahlungen aus laufender Verwaltungstätigkeit	1 242 937	1 206 417	3,0	756,24
27	abzgl. Zahlungen von gleicher Ebene	x	x	x	x
28	Bereinigte Auszahlungen aus lfd. Verwaltungstätigkeit	x	x	x	x
29	Investitionstätigkeit	49 303	43 358	13,7	30,00
30	dar. Zuweisungen und Zuschüsse für Investitionen	5 120	4 572	12,0	3,12
31	dar. Erwerb von Grundstücken und Gebäuden	676	4 232	-84,0	0,41
32	dar. Erwerb von beweglichen Sachen des Anlagevermögens	7 541	8 094	-6,8	4,59
33	dar. Erwerb von Finanzanlagen	144	5	x	0,09
34	dar. Baumaßnahmen	35 620	26 387	35,0	21,67
35	Auszahlungen (ohne Finanzierungstätigkeit)	1 292 239	1 249 775	3,4	786,24
36	abzgl. Zahlungen von gleicher Ebene	x	x	x	x
37	Bereinigte Auszahlungen	x	x	x	x
38	Saldo der bereinigten laufenden Ein- und Auszahlungen	x	x	x	x
39	Saldo der bereinigten Ein- und Auszahlungen aus Investitionstätigkeit	x	x	x	x
40	Finanzmittelüberschuss/-fehlbetrag (Saldo der bereinigten Ein- und Auszahlungen)	x	x	x	x
	Finanzierungstätigkeit				
41	Einzahlungen aus Finanzierungstätigkeit (Kontengruppe 69)	15 234	27 013	-43,6	9,27
42	dar. (abzgl.) Zahlungen von gleicher Ebene	x	x	x	x
43	Auszahlungen aus Finanzierungstätigkeit (Kontengruppe 79)	25 367	25 629	-1,0	15,43
44	abzgl. Zahlungen von gleicher Ebene	x	x	x	x
45	Saldo der Finanzierungstätigkeit	-10 133	1 384	x	-6,17

2.2.4 Entwicklung Eckwerte kreisangehörige Gemeinden einschließlich Verbandsgemeinden

2.2.4.1 Entwicklung Eckwerte kreisangehörige Gemeinden einschließlich Verbandsgemeinden - Einzahlungen

Lfd. Nr.	Art der Einzahlung - Bundessystematik -	01.01. - 30.06.		Verän- derung	Je Ein- wohner/-in
		2020	2019		2020
		1 000 EUR		um %	EUR
1	Steuern und steuerähnliche Abgaben (ohne Kg. 605 "Ausgleichsleistungen")	553 730	603 372	-8,2	336,91
2	dar. Realsteuern	378 293	432 083	-12,4	230,16
3	dav. Grundsteuern	101 567	99 458	2,1	61,80
4	dav. Gewerbesteuer	276 726	332 625	-16,8	168,37
5	nachrichtlich: Gewerbesteuer netto (\triangleq abzgl. Gewerbesteuerumlage)	263 340	317 183	-17,0	160,22
6	dar. Gemeindeanteile Gemeinschaftssteuern	167 260	162 457	3,0	101,77
7	dav. Gemeindeanteil an der Einkommensteuer	135 748	133 977	1,3	82,59
8	dav. Gemeindeanteil an der Umsatzsteuer	31 512	28 480	10,6	19,17
9	dar. Sonstige Gemeindesteuern	7 822	8 485	-7,8	4,76
10	Zuwendungen und allgemeine Umlagen (einschl. Kg. 605 "Ausgl.leistungen")	579 496	490 563	18,1	352,58
11	dar. Ausgleichsleistungen und Zuweisungen vom Land	373 656	303 875	23,0	227,34
12	dar. Schlüsselzuweisungen	281 891	227 361	24,0	171,51
13	dar. Allgemeine Umlagen von Gemeinden	43 028	40 157	7,1	26,18
14	dar. Aufgabenbezogene Leistungsbeteiligungen und Zuweisungen vom Bund	481	700	-31,4	0,29
15	Sonstige Transfereinzahlungen	958	609	57,1	0,58
16	dar. Ersatz von sozialen Leistungen außerhalb von Einrichtungen	-	-	x	-
17	dar. Ersatz von sozialen Leistungen in Einrichtungen	0	9	-97,2	0,00
18	Öffentlich-rechtliche Leistungsentgelte	70 151	94 342	-25,6	42,68
19	Privatrechtliche Leistungsentgelte, Kostenerstattungen und Kostenumlagen	70 000	78 055	-10,3	42,59
20	dav. Mieten und Pachten	29 712	31 266	-5,0	18,08
21	dav. Verkauf von Vorräten	2 175	3 506	-38,0	1,32
22	dav. Sonstige privatrechtliche Leistungsentgelte	5 591	5 681	-1,6	3,40
23	dav. Kostenerst., Kostenumlagen (einschl. Erst. sozialer Leistungen)	32 523	37 602	-13,5	19,79
24	dar. Kostenerstattungen vom Land	1 696	1 716	-1,2	1,03
25	Sonstige Einzahlungen aus laufender Verwaltungstätigkeit	33 916	32 109	5,6	20,64
26	Zinsen und sonstige Finanzeinzahlungen	9 498	13 973	-32,0	5,78
27	dar. Zinseinzahlungen	249	310	-20,0	0,15
28	Einzahlungen aus laufender Verwaltungstätigkeit	1 317 748	1 313 023	0,4	801,76
29	dar. (abzgl.) Zahlungen von gleicher Ebene	x	x	x	x
30	Bereinigte Einzahlungen aus lfd. Verwaltungstätigkeit	x	x	x	x
31	Investitionstätigkeit	134 022	121 176	10,6	81,54
32	dar. Investitionszuwendungen	109 595	89 374	22,6	66,68
33	dar. Investitionszuwendungen vom Land	91 299	81 857	11,5	55,55
34	dar. Veräußerung von Grundstücken und Gebäuden	15 407	22 097	-30,3	9,37
35	dar. Veräußerung von beweglichen Vermögensgegenständen	343	612	-43,9	0,21
36	dar. Veräußerung von Finanzanlagen	217	98	121,0	0,13
37	Einzahlungen (ohne Finanzierungstätigkeit)	1 451 770	1 434 199	1,2	883,30
38	dar. (abzgl.) Zahlungen von gleicher Ebene	x	x	x	x
39	Bereinigte Einzahlungen	x	x	x	x

2.2.4.2 Entwicklung Eckwerte kreisangehörige Gemeinden einschließlich Verbandsgemeinden - Auszahlungen und Finanzierungstätigkeit

Lfd. Nr.	Art der Auszahlung - Bundessystematik -	01.01. - 30.06.		Veränderung	Je Einwohner/-in
		2020	2019		2020
		1 000 EUR		um %	EUR
1	Personalauszahlungen	462 678	448 868	3,1	281,51
2	dav. Dienstbezüge	361 883	351 473	3,0	220,18
3	dar. Beamte	21 265	20 438	4,0	12,94
4	dar. Arbeitnehmer	338 313	328 461	3,0	205,84
5	dav. Beiträge zu Versorgungskassen	31 654	29 677	6,7	19,26
6	dar. Beamte	17 978	16 211	10,9	10,94
7	dar. Arbeitnehmer	13 653	13 445	1,5	8,31
8	dav. Beiträge zur gesetzlichen Sozialversicherung	67 690	66 050	2,5	41,18
9	dav. Beihilfen, Unterstützungsleistungen für Beschäftigte	1 451	1 668	-13,0	0,88
10	Versorgungsauszahlungen	98	72	35,6	0,06
11	dav. Versorgungsbezüge	95	72	32,5	0,06
12	dav. Beiträge zur gesetzlichen Sozialversicherung	1	-	x	0,00
13	dav. Beihilfen, Unterstützungsleistungen für Versorgungsempfänger	1	0	x	0,00
14	Sach- und Dienstleistungen	217 548	214 995	1,2	132,36
15	dar. Unterhaltung sowie Bewirtschaftung der Grundstücke, baulichen Anlagen und des sonstigen Vermögens	146 202	143 944	1,6	88,95
16	Transferauszahlungen, sonstige Auszahlungen aus lfd. Verwaltungstätigkeit	597 759	600 390	-0,4	363,69
17	dar. Soziale Leistungen und aufgabenbezogene Leistungsbeteiligung	49	91	-46,4	0,03
18	dav. Leistungen der Grundsicherung für Arbeitsuchende (SGB II)	49	91	-46,4	0,03
19	dav. Leistungen der Sozialhilfe (SGB XII)	-	-	x	-
20	dav. Leistungen der Kinder- und Jugendhilfe (SGB VIII)	-	-	x	-
21	dav. Sonstige Sozialleistungen	-	-	x	-
22	dar. Zuschüsse für lfd. Zwecke an öff., private Untern. und übrige Bereiche	65 397	64 337	1,6	39,79
23	dar. Erstattungen für lfd. Zwecke an öff., private Untern. u. übrige Bereiche	53 766	51 374	4,7	32,71
24	Zinsen und sonstige Finanzauszahlungen	8 249	9 083	-9,2	5,02
25	dar. Zinsauszahlungen	5 536	6 253	-11,5	3,37
26	Auszahlungen aus laufender Verwaltungstätigkeit	1 286 332	1 273 407	1,0	782,64
27	abzgl. Zahlungen von gleicher Ebene	x	x	x	x
28	Bereinigte Auszahlungen aus lfd. Verwaltungstätigkeit	x	x	x	x
29	Investitionstätigkeit	188 580	163 759	15,2	114,74
30	dar. Zuweisungen und Zuschüsse für Investitionen	7 498	7 489	0,1	4,56
31	dar. Erwerb von Grundstücken und Gebäuden	4 721	3 474	35,9	2,87
32	dar. Erwerb von beweglichen Sachen des Anlagevermögens	20 247	19 888	1,8	12,32
33	dar. Erwerb von Finanzanlagen	49	55	-9,7	0,03
34	dar. Baumaßnahmen	154 689	129 567	19,4	94,12
35	Auszahlungen (ohne Finanzierungstätigkeit)	1 474 911	1 437 166	2,6	897,38
36	abzgl. Zahlungen von gleicher Ebene	x	x	x	x
37	Bereinigte Auszahlungen	x	x	x	x
38	Saldo der bereinigten laufenden Ein- und Auszahlungen	x	x	x	x
39	Saldo der bereinigten Ein- und Auszahlungen aus Investitionstätigkeit	x	x	x	x
40	Finanzmittelüberschuss/-fehlbetrag (Saldo der bereinigten Ein- und Auszahlungen)	x	x	x	x
	Finanzierungstätigkeit				
41	Einzahlungen aus Finanzierungstätigkeit (Kontengruppe 69)	15 446	39 012	-60,4	9,40
42	dar. (abzgl.) Zahlungen von gleicher Ebene	x	x	x	x
43	Auszahlungen aus Finanzierungstätigkeit (Kontengruppe 79)	51 361	54 054	-5,0	31,25
44	abzgl. Zahlungen von gleicher Ebene	x	x	x	x
45	Saldo der Finanzierungstätigkeit	-35 915	-15 042	x	-21,85

2.3 Zuordnungsschlüssel

2.3.1 Zuordnungsschlüssel Einzahlungen Tabellen 2.1 und 2.2

Lfd. Nr.	Art der Einzahlung - Bundessystematik -	Kontengruppe/Konto Berechnung
1	Steuern und steuerähnliche Abgaben (ohne Kg. 605 "Ausgleichsleistungen")	60 ./ 605
2	dar. Realsteuern	601
3	dav. Grundsteuern	6011, 6012
4	dav. Gewerbesteuer	6013
5	nachrichtlich: Gewerbesteuer netto (\cong abzgl. Gewerbesteuerumlage)	6013 ./ 7341
6	dar. Gemeindeanteile Gemeinschaftsteuern	602
7	dav. Gemeindeanteil an der Einkommensteuer	6021
8	dav. Gemeindeanteil an der Umsatzsteuer	6022
9	dar. Sonstige Gemeindesteuern	603
10	Zuwendungen und allgemeine Umlagen (einschl. Kg. 605 "Ausgl.leistungen")	61, 605
11	dar. Ausgleichsleistungen und Zuweisungen vom Land	6111, 6121, 6131, 6141, 6051, 6052, 6053, L191
12	dar. Schlüsselzuweisungen	6111
13	dar. Allgemeine Umlagen von Gemeinden	6182
14	dar. Aufgabenbezogene Leistungsbeteiligungen und Zuweisungen vom Bund	6140, L192, L193
15	Sonstige Transfereinzahlungen	62
16	dar. Ersatz von sozialen Leistungen außerhalb von Einrichtungen	621
17	dar. Ersatz von sozialen Leistungen in Einrichtungen	622
18	Öffentlich-rechtliche Leistungsentgelte	63
19	Privatrechtliche Leistungsentgelte, Kostenerstattungen und Kostenumlagen	64
20	dav. Mieten und Pachten	6411
21	dav. Verkauf von Vorräten	642
22	dav. Sonstige privatrechtliche Leistungsentgelte	6461
23	dav. Kostenerst., Kostenumlagen (einschl. Erst. sozialer Leistungen)	648
24	dar. Kostenerstattungen vom Land	6481
25	Sonstige Einzahlungen aus laufender Verwaltungstätigkeit	65
26	Zinsen und sonstige Finanzeinzahlungen	66
27	dar. Zinseinzahlungen	661
28	Einzahlungen aus laufender Verwaltungstätigkeit	Σ 1 + 10 + 15 + 18 + 19 + 25 + 26
29	dar. (abzgl.) Zahlungen von gleicher Ebene	6132, 6142, 6182, 6232, 6482, 6612
30	Bereinigte Einzahlungen aus lfd. Verwaltungstätigkeit	Differenz 28 ./ 29
31	Investitionstätigkeit	68, <u>695</u>
32	dar. Investitionszuwendungen	681
33	dar. Investitionszuwendungen vom Land	6811
34	dar. Veräußerung von Grundstücken und Gebäuden	6821
35	dar. Veräußerung von beweglichen Vermögensgegenständen	683
36	dar. Veräußerung von Finanzanlagen	684
37	Einzahlungen (ohne Finanzierungstätigkeit)	6 ./ 69 + 695
38	dar. (abzgl.) Zahlungen von gleicher Ebene	6132, 6142, 6182, 6232, 6482, 6612, 6812, 6862, 6952
39	Bereinigte Einzahlungen	Differenz 37 ./ 38

Abweichungen zwischen Kontonummern Bund und Land Sachsen-Anhalt: L191 = 6191; L192 = 6192; L193 = 6193

Spezifika für Sachsen-Anhalt sind doppelt unterstrichen und kursiv dargestellt

2.3.2 Zuordnungsschlüssel Auszahlungen und Finanzierungstätigkeit Tabellen 2.1 und 2.2

Lfd. Nr.	Art der Auszahlung - Bundessystematik -	Kontengruppe/Konto Berechnung
1	Personalauszahlungen	70
2	dav. Dienstbezüge	701
3	dar. Beamte	7011
4	dar. Arbeitnehmer	7012
5	dav. Beiträge zu Versorgungskassen	702
6	dar. Beamte	7021
7	dar. Arbeitnehmer	7022
8	dav. Beiträge zur gesetzlichen Sozialversicherung	703
9	dav. Beihilfen, Unterstützungsleistungen für Beschäftigte	7041
10	Versorgungsauszahlungen	71
11	dav. Versorgungsbezüge	711
12	dav. Beiträge zur gesetzlichen Sozialversicherung	713
13	dav. Beihilfen, Unterstützungsleistungen für Versorgungsempfänger	7141
14	Sach- und Dienstleistungen	72
15	dar. Unterhaltung sowie Bewirtschaftung der Grundstücke, baulichen Anlagen und des sonstigen Vermögens	7211, 7221, 7241, 7252, 7255
16	Transferauszahlungen, sonstige Auszahlungen aus lfd. Verwaltungstätigkeit	73, 74
17	dar. Soziale Leistungen und aufgabenbezogene Leistungsbeteiligung	733, 746
18	dav. Leistungen der Grundsicherung für Arbeitsuchende (SGB II)	L691, L692, L693, L694, L695, L696, L782, L783, L784, L785, L786, L787, <u>7338</u>
19	dav. Leistungen der Sozialhilfe (SGB XII)	L73, L74
20	dav. Leistungen der Kinder- und Jugendhilfe (SGB VIII)	L76, L77
21	dav. Sonstige Sozialleistungen	L75, L781, L788, L789, L79, L791, L792
22	dar. Zuschüsse für lfd. Zwecke an öff., private Untern. und übrige Bereiche	7315, 7316, 7317, 7318
23	dar. Erstattungen für lfd. Zwecke an öff., private Untern. u. übrige Bereiche	7455, 7456, 7457, 7458
24	Zinsen und sonstige Finanzauszahlungen	75, <u>7835</u>
25	dar. Zinsauszahlungen	751
26	Auszahlungen aus laufender Verwaltungstätigkeit	$\Sigma 1 + 10 + 14 + 16 + 24$
27	abzgl. Zahlungen von gleicher Ebene	6132, 6142, 6182, 6232, 6482, 6612
28	Bereinigte Auszahlungen aus lfd. Verwaltungstätigkeit	Differenz 26 ./. 27
29	Investitionstätigkeit	78, <u>795 ./. 7835</u>
30	dar. Zuweisungen und Zuschüsse für Investitionen	781, <u>7891</u>
31	dar. Erwerb von Grundstücken und Gebäuden	7821
32	dar. Erwerb von beweglichen Sachen des Anlagevermögens	783 ./. <u>7835</u>
33	dar. Erwerb von Finanzanlagen	784
34	dar. Baumaßnahmen	785
35	Auszahlungen (ohne Finanzierungstätigkeit)	7 ./. 79 + <u>795</u>
36	abzgl. Zahlungen von gleicher Ebene	6132, 6142, 6182, 6232, 6482, 6612, 6812, 6862, 6952
37	Bereinigte Auszahlungen	Differenz 35 ./. 36
38	Saldo der bereinigten laufenden Ein- und Auszahlungen	Differenz Einzahlung 30 ./. Auszahlung 28
39	Saldo der bereinigten Ein- und Auszahlungen aus Investitionstätigkeit	Differenz Einzahlung 31 ./. Auszahlung 29
40	Finanzmittelüberschuss/-fehlbetrag (Saldo der bereinigten Ein- und Auszahlungen)	Differenz Einzahlung 39 ./. Auszahlung 37
	Finanzierungstätigkeit	
41	Einzahlungen aus Finanzierungstätigkeit (Kontengruppe 69)	69 ./. <u>695</u>
42	dar. (abzgl.) Zahlungen von gleicher Ebene	6922, 6932, 6952 ./. <u>6952</u>
43	Auszahlungen aus Finanzierungstätigkeit (Kontengruppe 79)	79 ./. <u>795</u>
44	abzgl. Zahlungen von gleicher Ebene	6922, 6932, 6952 ./. <u>6952</u>
45	Saldo der Finanzierungstätigkeit	Differenz 41 ./. 43

Abweichungen zwischen Kontonummern Bund und Land Sachsen-Anhalt: L691 = 7461; L692 = 7462; L693 = 7463; L694 = 7464; L695 = 7465; L696 = 7466; L73 = 7331/311; L74 = 7332/311; L75 = 7339,321; L76 = 7331/361+7331/362+7331/363; L77 = 7332/361+7332/362+7332/363; L79 = 7339/313 (bis 2019); L781 = 7339/345; L782 = 7339/312; L783 = 7333; L784 = 7334; L785 = 7335; L786 = 7336; L787 = 7337; L788 = 7339/311+7339/341+7339/343+7339/344+7339/346+7339/351; L789 = 7339/314 (ab 2020); L791 = 7331/313 (ab 2020); L792 = 7332/313 (ab 2020)

Spezifika für Sachsen-Anhalt sind doppelt unterstrichen und kursiv dargestellt

3. Unterschiede Zuordnung
 3.1 Unterschiede Zuordnung Landessystematik zur Bundessystematik
 3.1.1 Zuordnung

Lfd. Nr.	Bezeichnung - Landessystematik -	Lfd. Nr. Bundessystematik	Unterschiede Zuordnung Bundessystematik zur Landessystematik
LD01	Steuern und steuerähnliche Abgaben (ohne Kg. 605 "Ausgl.leistungen")	EZ1	
LD01a	dar. Gewerbesteuer	EZ4	
LD01b	nachrichtlich: Gewerbesteuer netto (\cong abzgl. Gewerbesteuerumlage)	EZ5	
LD02	Zuwendungen u. allgemeine Umlagen (einschl. Kg. 605 "Ausgl.leistungen")	EZ10	
LD02a	dar. FAG-Leistungen	-	
LD02b	dav. Schlüsselzuweisungen und besondere Ergänzungszuweisungen	EZ12	
LD02c	nachrichtlich: negative Schlüsselzuweisungen	-	
LD02d	dar. Kreis-, Verbandsgemeindeumlage	EZ13	
LD03	Sonstige Transfereinzahlungen	EZ15	
LD04	Weitere Einzahlungen	EZ18 + EZ19 + EZ25	
LD05	Zinsen und ähnliche Einzahlungen	EZ26	
LD06	Einzahlungen laufende Rechnung	EZ28	
LD06a	dar. Einzahlungen vom Land	-	
LD06b	dar. (abzgl.) Einzahlungen von gleicher Ebene	EZ29	
LD07	Bereinigte Einzahlungen laufende Rechnung	EZ30	
LD08	Einzahlungen aus Investitionstätigkeit	EZ31	./ 695
LD08a	dar. Einzahlungen aus Zuwendungen für Inv. und Inv.förd.maßn.	EZ32	
LD08b	dar. Einzahlungen aus Beiträgen und ähnlichen Entgelten	-	
LD09	Einzahlungen aus Finanzierungstätigkeit	AZ41	+ 695
LD10	Einzahlungen Kapitalrechnung	EZ31 + AZ41	
LD10a	dar. Einzahlungen vom Land	-	
LD10b	dar. (abzgl.) Einzahlungen von gleicher Ebene	EZ38 ./ EZ29	
LD11	Bereinigte Einzahlungen Kapitalrechnung	EZ31 + AZ41 ./ EZ38 + EZ29	
LD12	Personal- und Versorgungsauszahlungen	AZ1 + AZ10	+ 7411
LD13	Auszahlungen für Sach- und Dienstleistungen	AZ14	
LD14	Transferauszahlungen, sonst. Ausz. für lfd. Verw.tätigk.	AZ16 ./ AZ17	./ 734 ./ 735 ./ 737 ./ 7411
LD15	Soziale Leistungen und aufgabenbezogene Leistungsbeteiligung	AZ17	
LD16	Zinsen und ähnliche Auszahlungen	AZ24	./ 7835
LD17	Allgemeine Zuweisungen, Allgemeine Umlagen, Steuerbeteiligungen	-	
LD17a	dar. Gewerbesteuerumlage	-	
LD18	Auszahlungen laufende Rechnung	AZ26	./ 7835
LD18a	dar. Auszahlungen an das Land	-	
LD18b	(abzgl.) Einzahlungen von gleicher Ebene (= LD06b)	AZ27	
LD19	Bereinigte Auszahlungen laufende Rechnung	AZ28	
LD20	Auszahlungen für Investitionstätigkeit	AZ29	./ 795 + 7835
LD20a	dar. Sachinvestitionen	-	
LD21	Auszahlungen aus Finanzierungstätigkeit	AZ43	+ 795
LD22	Auszahlungen Kapitalrechnung	AZ35 ./ AZ26 + AZ43	+ 7835
LD22a	dar. Auszahlungen an das Land	-	
LD22b	(abzgl.) Einzahlungen von gleicher Ebene (= LD10b)	AZ36 ./ AZ27	
LD23	Bereinigte Auszahlungen Kapitalrechnung	AZ37 ./ AZ28 + AZ43	+ 7835
LD24	Saldo laufende Rechnung	EZ28 ./ AZ26	+ 7835
LD24a	nachrichtlich: Saldo Nettotransfer vom Land	-	
LD25	Saldo Investitionstätigkeit	EZ31 ./ AZ29	./ 695 + 795 ./ 7835
LD26	Saldo Finanzrechnung ohne Finanzierungstätigkeit	EZ28 ./ AZ26 + EZ31 ./ AZ29	./ 695 + 795
LD26a	Saldo investive Finanzierungstätigkeit	AZ45	+ 695 ./ 795
LD27	Saldo Kapitalrechnung	EZ31 + AZ41 ./ AZ35 + AZ26	
LD27a	nachrichtlich: Saldo Nettotransfer vom Land	./ AZ43	+ 7835
LD28	Saldo Finanzrechnung insgesamt	EZ39 + AZ41 ./ AZ37 ./ AZ43	

3.1.2 Erläuterungen

Lfd. Nr.	Erläuterung - Landessystematik -	Erläuterung Unterschiede Zuordnung Bundessystematik zur Landessystematik
LD01	EZ1 = Steuern und steuerähnliche Abgaben	
LD01a	EZ4 = Gewerbesteuer	
LD01b	EZ5 = nachr.: Gewerbesteuer netto (\triangleq abzgl. Gewerbesteuerumlage)	
LD02	EZ10 = Zuwendungen und allgemeine Umlagen	
LD02a	-	
LD02b	EZ12 = Schlüsselzuweisungen	
LD02c	-	
LD02d	EZ13 = Allgemeine Umlagen von Gemeinden	
LD03	EZ15 = Sonstige Transfereinzahlungen	
LD04	EZ18 = Öffentlich-rechtliche Leistungsentgelte; EZ19 = Privatrechtliche Leistungsentgelte, Kostenerst. und -umlagen; EZ25 = Sonstige Einzahlungen aus laufender Verwaltungstätigkeit	
LD05	EZ26 = Zinsen und sonstige Finanzeinzahlungen	
LD06	EZ28 = Einzahlungen aus laufender Verwaltungstätigkeit	
LD06a	-	
LD06b	EZ29 = abzgl. Zahlungen von gleicher Ebene	
LD07	EZ30 = Bereinigte Einzahlungen aus lfd. Verwaltungstätigkeit	
LD08	EZ31 = Investitionstätigkeit	695 = Rückflüsse von Ausleihungen
LD08a	EZ32 = Investitionszuwendungen	
LD08b	-	
LD09	AZ41 = Einzahlungen aus Finanzierungstätigkeit (Kontengruppe 69)	695 = Rückflüsse von Ausleihungen
LD10	EZ31 = Investitionstätigkeit; AZ41 = Einzahlungen aus Finanzierungstätigkeit (Kontengruppe 69)	
LD10a	-	
LD10b	EZ38 und EZ29 = abzgl. Zahlungen von gleicher Ebene	
LD11	EZ31 = Investitionstätigkeit; AZ41 = Einzahlungen aus Finanzierungstätigkeit (Kontengruppe 69) EZ38 und EZ29 = abzgl. Zahlungen von gleicher Ebene	
LD12	AZ1 = Personalauszahlungen; AZ10 = Versorgungsauszahlungen	7411 = Sonstige Personal- und Versorgungsauszahlungen
LD13	AZ14 = Sach- und Dienstleistungen	
LD14	AZ16 = Transferauszahlungen, sonstige Ausz. aus lfd. Verw.tätig.; AZ17 = Soziale Leistungen und aufgabenbezogene Leistungsbeteiligung	734 = Steuerbeteiligungen; 735 = Allg. Zuw.; 737 = Allg. Umlagen; 7411 = Sonstige Personal- und Versorgungsauszahlungen
LD15	AZ17 = Soziale Leistungen und aufgabenbezogene Leistungsbeteiligung	
LD16	AZ24 = Zinsen und sonstige Finanzauszahlungen	7835 = Auszahlungen für die Ablösung von Dauerlasten
LD17	-	
LD17a	-	
LD18	AZ26 = Auszahlungen aus laufender Verwaltungstätigkeit	7835 = Auszahlungen für die Ablösung von Dauerlasten
LD18a	-	
LD18b	AZ27 = abzgl. Zahlungen von gleicher Ebene	
LD19	AZ28 = Bereinigte Auszahlungen aus lfd. Verwaltungstätigkeit	
LD20	AZ29 = Investitionstätigkeit	795 = Gewährung von Ausleihungen; 7835 = Auszahlungen für die Ablösung von Dauerlasten
LD20a	-	
LD21	AZ43 = Auszahlungen aus Finanzierungstätigkeit (Kontengruppe 79)	795 = Gewährung von Ausleihungen
LD22	AZ35 = Auszahlungen; AZ26 = Ausz. aus lfd. Verw.tätig.; AZ43 = Auszahlungen aus Finanzierungstätigkeit (Kontengruppe 79)	7835 = Auszahlungen für die Ablösung von Dauerlasten
LD22a	-	
LD22b	AZ36 und AZ27 = abzgl. Zahlungen von gleicher Ebene	
LD23	AZ37 = Bereinigte Ausz.; AZ28 = Bereinigte Ausz. aus lfd. Verw.tätig.; AZ43 = Auszahlungen aus Finanzierungstätigkeit (Kontengruppe 79)	7835 = Auszahlungen für die Ablösung von Dauerlasten
LD24	EZ28 = Einz.-/und AZ26 = Ausz. aus laufender Verwaltungstätigkeit	7835 = Auszahlungen für die Ablösung von Dauerlasten
LD24a	-	
LD25	EZ31 = Investitionstätigkeit; AZ29 = Investitionstätigkeit	695 = Rückflüsse von Ausleihungen; 795 = Gewährung von Ausleihungen; 7835 = Auszahlungen für die Ablösung von Dauerlasten
LD26	EZ28 = Einz.-/und AZ26 = Ausz. aus laufender Verwaltungstätigkeit	695 = Rückflüsse von Ausleihungen;
LD26a	EZ31 = Investitionstätigkeit; AZ29 = Investitionstätigkeit AZ45 = Saldo der Finanzierungstätigkeit	795 = Gewährung von Ausleihungen 695 = Rückflüsse von Ausleihungen; 795 = Gewährung von Ausleihungen
LD27	EZ31 = Investitionstätigkeit; AZ41 = Einz. aus Finanzierungstätigkeit; AZ35 = Auszahlungen; AZ26 = Ausz. aus lfd. Verw.tätig.; AZ43 = Ausz. aus Finanzierungstätigkeit	695 = Rückflüsse von Ausleihungen; 795 = Gewährung von Ausleihungen 7835 = Auszahlungen für die Ablösung von Dauerlasten
LD27a	-	
LD28	EZ39 = Bereinigte Einzahlungen; AZ41 = Einz. aus Finanzierungstätigkeit; AZ37 = Bereinigte Ausz.; AZ43 = Ausz. aus Finanzierungstätigkeit	

3.2 Unterschiede Zuordnung Bundessystematik zur Landessystematik
 3.2.1 Zuordnung - Einzahlungen

Lfd. Nr.	Art der Einzahlung - Bundessystematik -	Lfd. Nr. Landessystematik	Unterschiede Zuordnung Landessystematik zur Bundessystematik
1	Steuern und steuerähnliche Abgaben (ohne Kg. 605 "Ausgl.leistungen")	LD01	
2	dar. Realsteuern	-	
3	dav. Grundsteuern	-	
4	dav. Gewerbesteuer	LD01a	
5	nachrichtlich: Gewerbesteuer netto (\triangleq abzgl. Gewerbesteuerumlage)	LD01b	
6	dar. Gemeindeanteile Gemeinschaftsteuern	-	
7	dav. Gemeindeanteil an der Einkommensteuer	-	
8	dav. Gemeindeanteil an der Umsatzsteuer	-	
9	dar. Sonstige Gemeindesteuern	-	
10	Zuwendungen u. allgemeine Umlagen (einschl. Kg. 605 "Ausgl.leistungen")	LD02	
11	dar. Ausgleichsleistungen und Zuweisungen vom Land	-	
12	dar. Schlüsselzuweisungen	LD02b	
13	dar. Allgemeine Umlagen von Gemeinden	LD02d	
14	dar. Aufgabenbezogene Leistungsbeteiligungen u. Zuweisungen vom Bund	-	
15	Sonstige Transfereinzahlungen	LD03	
16	dar. Ersatz von sozialen Leistungen außerhalb von Einrichtungen	-	
17	dar. Ersatz von sozialen Leistungen in Einrichtungen	-	
18	Öffentlich-rechtliche Leistungsentgelte	LD04 Teil 1	
19	Privatrechtliche Leistungsentgelte, Kostenerstat. und Kostenumlagen	LD04 Teil 2	
20	dav. Mieten und Pachten	-	
21	dav. Verkauf von Vorräten	-	
22	dav. Sonstige privatrechtliche Leistungsentgelte	-	
23	dav. Kostenerst., Kostenumlagen (einschl. Erst. sozialer Leistungen)	-	
24	dar. Kostenerstattungen vom Land	-	
25	Sonstige Einzahlungen aus laufender Verwaltungstätigkeit	LD04 Teil 3	
26	Zinsen und sonstige Finanzeinzahlungen	LD05	
27	dar. Zinseinzahlungen	-	
28	Einzahlungen aus laufender Verwaltungstätigkeit	LD06	
29	dar. (abzgl.) Zahlungen von gleicher Ebene	LD06b	
30	Bereinigte Einzahlungen aus lfd. Verwaltungstätigkeit	LD07	
31	Investitionstätigkeit	LD08	+ 695
32	dar. Investitionszuwendungen	LD08a	
33	dar. Investitionszuwendungen vom Land	-	
34	dar. Veräußerung von Grundstücken und Gebäuden	-	
35	dar. Veräußerung von beweglichen Vermögensgegenständen	-	
36	dar. Veräußerung von Finanzanlagen	-	
37	Einzahlungen (ohne Finanzierungstätigkeit)	LD06 + LD10 ./ LD09	+ 695
38	dar. (abzgl.) Zahlungen von gleicher Ebene	LD06b + LD10b	
39	Bereinigte Einzahlungen	LD07 + LD11 ./ LD09	+ 695

3.2.2 Zuordnung - Auszahlungen und Finanzierungstätigkeit

Lfd. Nr.	Art der Auszahlung - Bundessystematik -	Lfd. Nr. Landessystematik	Unterschiede Zuordnung Landessystematik zur Bundessystematik
1	Personalauszahlungen	LD12 (Teil 1; LD12 = B1 + B10)	./ 7411
2	dav. Dienstbezüge	-	
3	dar. Beamte	-	
4	dar. Arbeitnehmer	-	
5	dav. Beiträge zu Versorgungskassen	-	
6	dar. Beamte	-	
7	dar. Arbeitnehmer	-	
8	dav. Beiträge zur gesetzlichen Sozialversicherung	-	
9	dav. Beihilfen, Unterstützungsleistungen für Beschäftigte	-	
10	Versorgungsauszahlungen	LD12 (Teil 2; LD12 = B1 + B10)	
11	dav. Versorgungsbezüge	-	
12	dav. Beiträge zur gesetzlichen Sozialversicherung	-	
13	dav. Beihilfen, Unterstützungsleistungen für Versorgungsempfänger	-	
14	Sach- und Dienstleistungen	LD13	
15	dar. Unterhaltung sowie Bewirtschaftung der Grundstücke, baulichen Anlagen und des sonstigen Vermögens	-	
16	Transferauszahlungen, sonstige Auszahlungen aus lfd. Verw.tätigk.	LD14 + LD15 + LD17	+ 7411
17	dar. Soziale Leistungen und aufgabenbezogene Leistungsbeteiligung	LD15	
18	dav. Leistungen der Grundsicherung für Arbeitsuchende (SGB II)	-	
19	dav. Leistungen der Sozialhilfe (SGB XII)	-	
20	dav. Leistungen der Kinder- und Jugendhilfe (SGB VIII)	-	
21	dav. Sonstige Sozialleistungen	-	
22	dar. Zuschüsse für lfd. Zwecke an öff., private Untern. und übrige Bereiche	-	
23	dar. Erstattungen für lfd. Zwecke an öff., private Untern. u. übrige Bereiche	-	
24	Zinsen und sonstige Finanzauszahlungen	LD16	+ 7835
25	dar. Zinsauszahlungen	-	
26	Auszahlungen aus laufender Verwaltungstätigkeit	LD18	+ 7835
27	abzgl. Zahlungen von gleicher Ebene	LD06b	
28	Bereinigte Auszahlungen aus lfd. Verwaltungstätigkeit	LD19	+ 7835
29	Investitionstätigkeit	LD20	+ 795 ./ 7835
30	dar. Zuweisungen und Zuschüsse für Investitionen	-	
31	dar. Erwerb von Grundstücken und Gebäuden	-	
32	dar. Erwerb von beweglichen Sachen des Anlagevermögens	-	
33	dar. Erwerb von Finanzanlagen	-	
34	dar. Baumaßnahmen	-	
35	Auszahlungen (ohne Finanzierungstätigkeit)	LD18 + LD22 ./ LD21	+ 795
36	abzgl. Zahlungen von gleicher Ebene	LD06b + LD10b	
37	Bereinigte Auszahlungen	LD19 + LD23 ./ LD21	+ 795
38	Saldo der bereinigten laufenden Ein- und Auszahlungen	LD07 ./ LD19	./ 7835
39	Saldo der bereinigten Ein- und Auszahlungen aus Investitionstätigkeit	LD08 ./ LD20	+ 695 ./ 795 + 7835
40	Finanzmittelüberschuss/-fehlbetrag (Saldo der bereinigten Ein- und Auszahlungen)	LD07 + LD11 ./ LD09 ./ LD19 ./ LD23 + LD21	+ 695 ./ 795
	Finanzierungstätigkeit		
41	Einzahlungen aus Finanzierungstätigkeit (Kontengruppe 69)	LD09	./ 695
42	dar. (abzgl.) Zahlungen von gleicher Ebene	-	
43	Auszahlungen aus Finanzierungstätigkeit (Kontengruppe 79)	LD21	./ 795
44	abzgl. Zahlungen von gleicher Ebene	-	
45	Saldo der Finanzierungstätigkeit	LD09 ./ LD21	./ 695 + 795

4. Finanzstatistische Kennzahlen

4.1 Einführung

Die ausgewiesenen Indikatoren werden einzeln beschrieben und deren haushaltssystematische Berechnung dargestellt. Grundlage für die Berechnung ist die Bundessystematik.

Die Indikatoren werden ökonomisch definiert und nicht anhand rechtlicher Normen, wie sie beispielsweise in den Haushaltsordnungen vorgegeben werden. Gründe dafür sind unter anderem mögliche Doppelzählungen und abweichende Definitionen in den verschiedenen Systematiken.

Dieser Bericht enthält ausschließlich Kennzahlen auf Ebene der Zusammenfassung der Gemeinden und Gemeindeverbände.

Zu beachten ist, dass sich der Nenner Gesamtauszahlungen ändert, wenn Indikatoren für Ebenen berechnet werden, die bereinigt werden müssen. Bei der Bereinigung handelt es sich um die Eliminierung des Zahlungsverkehrs innerhalb der gleichen Ebene, um Doppelzählungen zu vermeiden. Wegen fehlender Ausprägung in den Haushaltssystematiken ist eine Bereinigung innerhalb der kommunalen Körperschaftsgruppen (kreisfreie Städte, Landkreise und kreisangehörige Gemeinden einschl. Verbandsgemeinden) nicht möglich.

In den Berechnungsformeln der Indikatoren sind diejenigen Positionen, die bei der Bildung von Aggregaten bereinigt werden müssen, durch ein [B] oder ein [b] in Klammern gekennzeichnet. Dabei bezieht sich [B] auf die gesamten Auszahlungen oder Einzahlungen während [b] sich auf die Bereinigung einzelner Zahlungsarten bezieht, die nach Zahlungsbereichen gegliedert sind. Die Indikatoren werden in diesem Bericht anhand doppischer Systematiken bestimmt, die für die haushaltsrechtlichen Grundlagen vorgeschrieben sind.

4.2 Indikatoren Auszahlungen

4.2.1 Bezugsgröße Gesamtauszahlungen

Bemessungszeitraum	Kommunale Kernhaushalte insgesamt	Kreisfreie Städte	Landkreise	Kreisangehörige Gemeinden einschl. Verbandsgemeinden
	1 000 EUR			
01.01. - 30.06.2016	2 716 341	719 600	1 227 332	1 235 946
01.01. - 30.06.2017	2 792 006	756 750	1 256 549	1 310 099
01.01. - 30.06.2018	2 886 009	783 961	1 257 686	1 470 734
01.01. - 30.06.2019	2 951 418	821 136	1 249 775	1 437 166
01.01. - 30.06.2020	3 095 215	895 308	1 292 239	1 474 911

Gesamtauszahlungen

Die Gesamtauszahlungen einer Einheit setzen sich aus den Auszahlungen der laufenden Rechnung und der Kapitalrechnung zusammen.

Auszahlungen in der kommunalen Doppik (Konten nach Bundessystematik):

$$\text{Auszahlungen} = (70 + 71 + 72 + 73 + 74 + 75 + 78) \cdot \{[B](6122 + 6132 + 6142 + 6182 + 6232 + 6482 + 6612 + 6812 + 6862)\}$$

B: Abzug zur Bereinigung bei der Bildung des Aggregats Gemeinden und Gemeindeverbände insgesamt.

4.2.2 Indikator - Investitionsquote

Bemessungszeitraum	Kommunale Kern- haushalte insgesamt	Kreisfreie Städte	Land- kreise	Kreisangehörige Gemeinden einschl. Verbands- gemeinden
	in %			
01.01. - 30.06.2016	6,48	6,01	2,98	7,88
01.01. - 30.06.2017	6,75	4,79	2,62	9,29
01.01. - 30.06.2018	8,00	8,55	2,55	9,30
01.01. - 30.06.2019	9,17	8,84	3,46	11,17
01.01. - 30.06.2020	10,54	10,62	3,80	12,69

InvestitionsquoteBeschreibung und Aussagefähigkeit der Investitionsquote

Die Ausgaben für Investitionen sind eine von der Politik besonders beachtete Größe der öffentlichen Haushalte, da sie im Gegensatz zu den konsumtiven Ausgaben eine positive langfristige Wirkung sowohl auf Effizienz der Verwaltung als auch auf die staatlichen und privaten Produktionsbedingungen und das Vermögen der öffentlichen Haushalte haben können. Viele der Investitionen der öffentlichen Haushalte sind daher ein wichtiger Standortfaktor für die Produktion von Waren und Dienstleistungen. Die Bedeutung der Investitionen zeigt sich auch daran, dass die Höhe der Schuldenaufnahme gesetzlich bis maximal zur Höhe der Investitionen in den entsprechenden öffentlichen Haushalten festgelegt war.

Die Investitionsquote zeigt den Anteil der Investitionsauszahlungen an den Gesamtauszahlungen.

Formel: $Investitionsquote = Investitionsauszahlungen / Auszahlungen$

Eine hohe Investitionsquote ist so zu interpretieren, dass ein großer Teil des Gesamtbudgets der betrachteten Einheit für investive Zwecke z. B. den Kauf von Investitionsgütern wie Fahrzeuge oder Grundstücke, d. h. Güter des Anlagevermögens, die eine Nutzungsdauer von mehr als einem Jahr haben und die entsprechenden Wertgrenzen überschreiten, genutzt wird. Zu den Investitionsauszahlungen zählt aber auch der Erwerb von Beteiligungen.

Investitionsförderungsmaßnahmen sind Zahlungen an eine andere Einheit, damit diese Investitionen durchführen kann. Obwohl es sich nicht um direkte Investitionsausgaben handelt und eine Erfassung der Zuweisungen für Investitionen an Kern- oder Extrahaushalte zu einer Überzeichnung der Investitionsauszahlungen führen würde, werden diese in die Investitionsquote einbezogen, da unter bestimmten Umständen die Investitionszuweisung oder der Investitionszuschuss bei doppisch buchenden Einheiten als immaterieller Vermögensgegenstand aktivierbar ist.

Haushaltssystematische Berechnung

Doppik der Gemeinden/Gemeindeverbände (Konten nach Bundessystematik):

$Investitionsquote = (781 + 782 + 783 + 784 + 785 \text{ ./. } \{[b]6812\}) / Auszahlungen$

b: bei der Bildung der Aggregate wird das Merkmal Auszahlungen für Investitionszuweisungen um die entsprechenden Einzahlungen bereinigt.

4.2.3 Indikator - Personalausgabenquote

Bemessungszeitraum	Kommunale Kernhaushalte insgesamt	Kreisfreie Städte	Landkreise	Kreisangehörige Gemeinden einschl. Verbandsgemeinden
	in %			
01.01. - 30.06.2016	28,63	22,23	16,93	33,17
01.01. - 30.06.2017	28,81	22,20	17,10	32,17
01.01. - 30.06.2018	28,56	21,87	17,99	29,01
01.01. - 30.06.2019	29,21	21,76	18,76	31,24
01.01. - 30.06.2020	28,57	20,67	18,29	31,38

PersonalausgabenquoteBeschreibung und Aussagefähigkeit der Personalausgabenquote

Zur Erfüllung der staatlichen Aufgaben ist Personal in den öffentlichen Verwaltungen notwendig, die Ausgaben für Personal sind daher neben den Investitionen und dem laufenden Sachaufwand eine der Größen, die als Produktionsfaktoren in die staatliche Produktion einfließen. Über den Umfang des notwendigen Personals und den damit verbundenen Personalausgaben gibt es sowohl in der Politik als auch in der Öffentlichkeit unterschiedliche Auffassungen, die immer wieder in Diskussionen thematisiert werden.

In Deutschland sind nicht alle Verwaltungsebenen und Aufgaben gleich personalintensiv, so dass entsprechend der Aufgabenverteilung der größte Teil des Personals von den Bundesländern und den Gemeinden/Gemeindeverbänden beschäftigt wird. Allerdings haben die Personalauszahlungen auf allen staatlichen Ebenen einen bedeutenden Anteil an den Gesamtauszahlungen. Die Personalausgabenquote zeigt dieses Verhältnis.

Formel: $\text{Personalausgabenquote} = \text{Personalauszahlungen} / \text{Auszahlungen}$

Die Personalausgabenquote ist so zu interpretieren, dass der entsprechende Anteil des Gesamtbudgets der betrachteten Einheit für Personalauszahlungen aufgewendet werden muss und daher nicht für andere Zwecke zur Verfügung steht. Bei Vergleichen zwischen Personalausgabenquoten ist immer auch die Aufgabenverteilung zu beachten. Unterscheiden sich die Aufgaben deutlich oder ändern sich diese im Zeitverlauf, so ist die Interpretierbarkeit von Vergleichen der Personalausgabenquote eingeschränkt.

Zu den Personalauszahlungen zählen sowohl Zahlungen an aktive Mitarbeiter des öffentlichen Dienstes als auch Zahlungen an Personen im Ruhestand. Die Personalauszahlungen umfassen daher Bezüge und Versorgungsbezüge genauso wie Beihilfen und andere Fürsorgeleistungen.

Haushaltssystematische Berechnung

Doppik der Gemeinden/Gemeindeverbände (Konten nach Bundessystematik):

$\text{Personalausgabenquote} = (70 + 71) / \text{Auszahlungen}$

4.2.4 Indikator - Zinsausgabenquote

Bemessungszeitraum	Kommunale Kern- haushalte insgesamt	Kreisfreie Städte	Land- kreise	Kreisangehörige Gemeinden einschl. Verbands- gemeinden
	in %			
01.01. - 30.06.2016	0,97	0,91	0,49	1,12
01.01. - 30.06.2017	0,84	0,79	0,44	0,90
01.01. - 30.06.2018	0,59	0,64	0,31	0,56
01.01. - 30.06.2019	0,47	0,59	0,22	0,44
01.01. - 30.06.2020	0,39	0,47	0,17	0,38

ZinsausgabenquoteBeschreibung und Aussagefähigkeit der Zinsausgabenquote

Die Zinsausgabenquote zeigt das Verhältnis der Zinsauszahlungen, die für die aufgenommenen Kredite aufzuwenden sind, zu den Gesamtauszahlungen.

Formel: $Zinsausgabenquote = Zinsauszahlungen / Auszahlungen$

Die Zinsausgabenquote ist so zu interpretieren, dass entsprechend der Quote der Teil der Auszahlungen durch Zinszahlungen festgelegt ist und somit dem Haushalt nicht für andere Zwecke zur Verfügung steht. Im Gegensatz zu anderen Auszahlungspositionen sind insbesondere bei langfristigen Kreditverträgen kaum Änderungen dieser Auszahlungsposition möglich. Die Zinsausgabenquote ist abhängig von den Zinsentwicklungen und der Struktur der Verschuldung. Wird die Zinsausgabenquote über einen längeren Zeitraum verglichen, sind daher verschiedene Effekte möglich, wie eine Verbesserung der Zinsbedingungen für öffentliche Haushalte oder die Änderung des Schuldenstands durch Tilgungen.

Zu den hier aufgeführten Zinsen gehören alle Zinsen für Darlehen, Anleihen, Kassenobligationen, Schatzanweisungen, Schuldbuchforderungen, Ausgleichsforderungen und sonstige Kredite. Zahlungen in Bezug auf Zins-Swaps sind hier ebenfalls aufzunehmen. Dies gilt nicht für Einmalzahlungen für Off-Market-Swaps oder Zahlungen bei vorzeitiger Ablösung eines Swaps.

Haushaltssystematische Berechnung

Doppik der Gemeinden/Gemeindeverbände (Konten nach Bundessystematik):

$Zinsauszahlungsquote = Zinsauszahlungen / Auszahlungen$

4.3 Indikatoren Einzahlungen
 4.3.1 Bezugsgröße Gesamteinzahlungen

Bemessungszeitraum	Kommunale Kern- haushalte insgesamt	Kreisfreie Städte	Land- kreise	Kreisangehörige Gemeinden einschl. Verbands- gemeinden
	1 000 EUR			
01.01. - 30.06.2016	2 710 453	685 113	1 240 799	1 251 079
01.01. - 30.06.2017	2 875 277	759 192	1 285 583	1 361 893
01.01. - 30.06.2018	2 962 518	785 168	1 375 677	1 428 046
01.01. - 30.06.2019	3 004 251	803 365	1 323 347	1 434 199
01.01. - 30.06.2020	3 201 622	876 348	1 440 748	1 451 770

Gesamteinzahlungen

Die Gesamteinzahlungen einer Einheit setzen sich aus den Einzahlungen der laufenden Rechnung und der Kapitalrechnung zusammen.

Einzahlungen in der kommunalen Doppik (Konten nach Bundessystematik):

Einzahlungen = (60 + 61 + 62 + 63 + 64 + 65 + 66 + 68) ./.[B] (6122 + 6132 + 6142 + 6182 + 6232 + 6482 + 6612 + 6812 + 6862)}

B: Abzug zur Bereinigung bei der Bildung des Aggregats Gemeinden und Gemeindeverbände insgesamt.

4.3.2 Indikator - Steuereinnahmequote

Bemessungszeitraum	Kommunale Kern- haushalte insgesamt	Kreisfreie Städte	Land- kreise	Kreisangehörige Gemeinden einschl. Verbands- gemeinden
	in %			
01.01. - 30.06.2016	25,67	25,50	-	41,65
01.01. - 30.06.2017	26,20	23,60	-	42,16
01.01. - 30.06.2018	27,15	24,78	-	42,70
01.01. - 30.06.2019	27,15	26,42	-	42,07
01.01. - 30.06.2020	22,96	20,71	-	38,14

SteuereinnahmequoteBeschreibung und Aussagefähigkeit der Steuereinnahmequote

Die Steuereinnahmen sind für die öffentlichen Haushalte eine der wichtigsten Einnahmepositionen.

Die Steuereinnahmequote zeigt das Verhältnis der Steuern und steuerähnlichen Einnahmen an den gesamten Einzahlungen.

Formel: $Steuereinnahmequote = \frac{\text{Steuern und steuerähnliche Abgaben}}{\text{Einzahlungen}}$

Eine niedrige oder eine tendenziell sinkende Steuereinnahmequote zeigt, dass andere Finanzierungsformen für den öffentlichen Haushalt wichtig bzw. wichtiger geworden sind. Die Steuereinnahmequote hat wenig Aussagekraft bezüglich der Belastung der Bevölkerung und der Unternehmen durch Steuern, da andere Finanzierungsformen des Staates, die ebenfalls belastend wirken (z. B. Sozialbeiträge oder Gebühren), gewählt werden können, um Steuereinnahmen zu substituieren.

Zu den Steuereinnahmen zählen auf kommunaler Ebene z. B. die Grundsteuer und die Gewerbesteuer.

Haushaltssystematische Berechnung

Doppik der Gemeinden/Gemeindeverbände (Konten nach Bundessystematik):

$Steuereinnahmequote = \frac{60 \text{ ./. } 605}{\text{Einzahlungen}}$

4.4 Indikatoren Finanzierung
4.4.1 Indikator - Deckungsgrad

Bemessungszeitraum	Kommunale Kern- haushalte insgesamt	Kreisfreie Städte	Land- kreise	Kreisangehörige Gemeinden einschl. Verbands- gemeinden
	in %			
01.01. - 30.06.2016	99,78	95,21	101,10	101,22
01.01. - 30.06.2017	102,98	100,32	102,31	103,95
01.01. - 30.06.2018	102,65	100,15	109,38	97,10
01.01. - 30.06.2019	101,79	97,84	105,89	99,79
01.01. - 30.06.2020	103,44	97,88	111,49	98,43

Deckungsgrad

Beschreibung und Aussagefähigkeit des Deckungsgrades

Die Bedeutung der Tragfähigkeit öffentlicher Haushalte wird seit den Verordnungen der Europäischen Union zum Stabilitäts- und Wachstumspakt und der Einführung des deutschen Stabilitätsrats zur Sicherung solider öffentlicher Haushalte immer wieder deutlich. Neben anderen Indikatoren wie dem Schuldenstand wird die aktuelle Haushaltssituation daran gemessen, wie sich die Gesamteinzahlungen zu den Gesamtauszahlungen darstellen. Der gebräuchlichste und auch von der Europäischen Union verwendete Indikator ist der Finanzierungssaldo, der separat betrachtet aber kein Aufschluss über die langfristige Tragfähigkeit eines öffentlichen Haushalts gibt. Um die Haushaltssituation interpretieren zu können, muss der verwendete Indikator immer im Verhältnis zu einer anderen Größen in Bezug gesetzt werden.

Formel: $Deckungsgrad = \text{Einzahlungen} / \text{Auszahlungen}$

Der Deckungsgrad zeigt, wie hoch der Anteil an der Haushaltssumme ist, der durch Kreditaufnahme oder Entnahmen aus Rücklagen finanziert werden muss. Je niedriger der Deckungsgrad ist, desto weniger tragen die aktuell aus Steuern und anderen Arten generierten Einzahlungen zur Finanzierung des Haushalts bei und desto weniger tragfähig ist der Haushalt.

Zu beachten ist, dass eine einzige Kennziffer nicht ausreichend ist, um die Tragfähigkeit zu beurteilen, da sie weder die langfristigen Perspektiven z. B. in Bezug auf die Einnahmeentwicklung, noch den Investitionsanteil der öffentlichen Haushalte bewertet.

Haushaltssystematische Berechnung

Doppik der Gemeinden/Gemeindeverbände (Konten nach Bundessystematik):

$Deckungsgrad = \text{Einzahlungen} / \text{Auszahlungen}$

4.4.2 Indikator - Investitionszuweisungsquote

Bemessungszeitraum	Kommunale Kern- haushalte insgesamt	Kreisfreie Städte	Land- kreise	Kreisangehörige Gemeinden einschl. Verbands- gemeinden
	in %			
01.01. - 30.06.2016	65,66	61,41	70,93	64,73
01.01. - 30.06.2017	59,79	92,84	64,33	47,45
01.01. - 30.06.2018	54,69	50,36	64,35	52,61
01.01. - 30.06.2019	53,94	58,37	50,21	51,01
01.01. - 30.06.2020	48,60	39,73	60,15	48,77

InvestitionszuweisungsquoteBeschreibung und Aussagefähigkeit der Investitionszuweisungsquote

In der Investitionszuweisungsquote werden die Zuweisungen für Investition des Landes an die Gemeinden in eine Beziehung zu den Investitionsausgaben der Gemeinden und Gemeindeverbänden gesetzt. Sie drückt aus, in welchem Umfang zur Finanzierung der kommunalen Investitionen Landesmittel zur Verfügung gestellt wurden. Die Differenz der Investitionszuweisungsquote und 100 Prozent zeigt, welche eigenen Mittel und Darlehen für die Investitionen beansprucht wurden. In vielen Gemeinden und Gemeindeverbänden werden wichtige investive Aufgabenbereiche in Fonds, Einrichtungen und Unternehmen ausgegliedert. Deswegen ist gerade in diesem Bereich eine integrierte Investitionszuweisungsquote gegenüber einer Investitionszuweisungsquote des Kernhaushalts zu präferieren und sobald, die Erweiterung der Indikatoren um die integrierten Ergebnisse möglich ist, umzusetzen.

Formel: $Investitionszuweisungsquote = \frac{Zuweisungen\ für\ Investitionen\ vom\ Land}{Investitionsauszahlungen\ der\ Kommunen}$

Haushaltssystematische Berechnung

Doppik der Gemeinden/Gemeindeverbände (Konten nach Bundessystematik):

$Investitionszuweisungsquote = \frac{6811}{(781 + 782 + 783 + 784 + 785 \dots \{[b]6812\})}$

b: bei der Bildung der Aggregate wird das Merkmal Auszahlungen für Investitionszuweisungen um die entsprechenden Einzahlungen bereinigt.

4.5 Indikator Belastung - Sozialleistungsquote

Bemessungszeitraum	Kommunale Kern- haushalte insgesamt	Kreisfreie Städte	Land- kreise	Kreisangehörige Gemeinden einschl. Verbands- gemeinden
	in %			
01.01. - 30.06.2016	24,29	23,19	40,15	0,01
01.01. - 30.06.2017	22,99	22,63	37,44	0,01
01.01. - 30.06.2018	21,98	22,30	36,53	0,00
01.01. - 30.06.2019	21,13	21,42	35,83	0,01
01.01. - 30.06.2020	20,47	19,88	35,25	0,00

SozialleistungsquoteBeschreibung und Aussagefähigkeit der Sozialleistungsquote

Formel: $\text{Sozialleistungsquote} = \text{Sozialausgaben} / \text{Auszahlungen}$

Bei der Sozialleistungsquote werden die Auszahlungen für soziale Leistungen in eine Beziehung zu den Gesamtauszahlungen gesetzt. Nicht einbezogen sind die Personal- und Sachkosten, die für den Betrieb von sozialen Einrichtungen verursacht werden. Die Quote drückt also nur aus, welchen Anteil die direkt an die Anspruchsberechtigten gehenden Leistungen an den Gesamtauszahlungen haben.

Haushaltssystematische Berechnung

Doppik der Gemeinden/Gemeindeverbände (Konten nach Bundessystematik):

$\text{Sozialleistungsquote} = (733 + 746) / \text{Auszahlungen}$

5. Vierteljährliche Schuldenstatistik zum 30.06.2020

5.1 Ergebnisse der vierteljährlichen Schuldenstatistik zum 30.06.2020 nach Gebietskörperschaftsgruppen und Arten

5.1.1 Verbindlichkeiten der kommunalen Gruppen

Kto.- Nr.	Art der Verbindlichkeit	Kommunale Kern- haushalte insgesamt	Davon		
			kreisfreie Städte	Land- kreise	kreisange- hörige Gemeinden einschl. Verbands- gemeinden
1 000 EUR					
3011	Anleihen	-	-	-	-
321	Verbindlichkeiten aus Krediten für Investitionen und Investitionsfördermaßnahmen	1 297 363	236 838	368 663	691 862
3210	beim Bund	-	-	-	-
3211	beim Land	2 109	-	1 854	255
3212	bei Gemeinden und Gemeindeverbänden	453	-	-	453
3213	bei Zweckverbänden und dgl.	247	-	-	247
3214	bei gesetzlichen Sozialversicherungen	-	-	-	-
3215	bei verbundenen Unternehmen, Beteiligungen und Sondervermögen	-	-	-	-
3216	bei öffentlichen Sonderrechnungen	-	-	-	-
3217	bei Kreditinstituten	1 294 530	236 838	366 809	690 883
3218	beim sonstigen inländischen Bereich	24	-	-	24
3219	beim sonstigen ausländischen Bereich	-	-	-	-
331	Verbindlichkeiten aus Liquiditätskrediten	1 324 726	401 101	269 550	654 075
3310	beim Bund	-	-	-	-
3311	beim Land	106 500	-	-	106 500
3312	bei Gemeinden und Gemeindeverbänden	11 785	-	-	11 785
3313	bei Zweckverbänden und dgl.	-	-	-	-
3314	bei gesetzlichen Sozialversicherungen	-	-	-	-
3315	bei verbundenen Unternehmen, Beteiligungen und Sondervermögen	41 842	41 101	-	741
3316	bei öffentlichen Sonderrechnungen	417	-	-	417
3317	bei Kreditinstituten	1 164 183	360 000	269 550	534 632
3318	beim sonstigen inländischen Bereich	-	-	-	-
3319	beim sonstigen ausländischen Bereich	-	-	-	-
3711	Sonstige Wertpapiersschulden	-	-	-	-
	Verbindlichkeiten insgesamt	2 622 089	637 939	638 213	1 345 937
dav.	Verbindlichkeiten beim öffentlichen Bereich aus Krediten für Investitionen und Investitionsförderungsmaßnahmen und Liquiditätskrediten	163 352	41 101	1 854	120 397
dav.	Verbindlichkeiten beim nicht-öffentlichen Bereich aus Krediten für Investitionen und Investitionsförderungsmaßnahmen und Liquiditätskrediten	2 458 737	596 838	636 359	1 225 539

5.1.2 Verbindlichkeiten der kommunalen Gruppen in EUR je Einwohner/-in

Kto.- Nr.	Art der Verbindlichkeit	Kommunale Kern- haushalte insgesamt	Kreisfreie Städte	Land- kreise	Kreisange- hörige Gemeinden einschl. Verbands- gemeinden
3011	Anleihen	-	-	-	-
321	Verbindlichkeiten aus Krediten für Investitionen und Investitionsfördermaßnahmen	589,63	425,42	224,31	420,95
3210	beim Bund	-	-	-	-
3211	beim Land	0,96	-	1,13	0,16
3212	bei Gemeinden und Gemeindeverbänden	0,21	-	-	0,28
3213	bei Zweckverbänden und dgl.	0,11	-	-	0,15
3214	bei gesetzlichen Sozialversicherungen	-	-	-	-
3215	bei verbundenen Unternehmen, Beteiligungen und Sondervermögen	-	-	-	-
3216	bei öffentlichen Sonderrechnungen	-	-	-	-
3217	bei Kreditinstituten	588,35	425,42	223,18	420,35
3218	beim sonstigen inländischen Bereich	0,01	-	-	0,01
3219	beim sonstigen ausländischen Bereich	-	-	-	-
331	Verbindlichkeiten aus Liquiditätskrediten	602,07	720,48	164,00	397,96
3310	beim Bund	-	-	-	-
3311	beim Land	48,40	-	-	64,80
3312	bei Gemeinden und Gemeindeverbänden	5,36	-	-	7,17
3313	bei Zweckverbänden und dgl.	-	-	-	-
3314	bei gesetzlichen Sozialversicherungen	-	-	-	-
3315	bei verbundenen Unternehmen, Beteiligungen und Sondervermögen	19,02	73,83	-	0,45
3316	bei öffentlichen Sonderrechnungen	0,19	-	-	0,25
3317	bei Kreditinstituten	529,10	646,66	164,00	325,29
3318	beim sonstigen inländischen Bereich	-	-	-	-
3319	beim sonstigen ausländischen Bereich	-	-	-	-
3711	Sonstige Wertpapiersschulden	-	-	-	-
	Verbindlichkeiten insgesamt	1 191,70	1 145,91	388,31	818,91
dav.	Verbindlichkeiten beim öffentlichen Bereich aus Krediten für Investitionen und Investitionsförderungsmaßnahmen und Liquiditätskrediten	74,24	73,83	1,13	73,25
dav.	Verbindlichkeiten beim nicht-öffentlichen Bereich aus Krediten für Investitionen und Investitionsförderungsmaßnahmen und Liquiditätskrediten	1 117,46	1 072,08	387,18	745,65

5.1.3 Verbindlichkeiten der Kommunen

Berichts- stellen- nummer	Kreisfreie Städte Landkreise Einheitsgemeinden Verbandsgemeinden einschl. angehöriger Gemeinden (Zusammenfassung unterste zwei Verwaltungsebenen)	Anleihen	Verbind- lichkeiten aus Krediten für Inv. und Inv.förd.maßn	Verbind- lichkeiten aus Liquiditäts- krediten	Sonstige Wertpapier- schulden	Verbind- lichkeiten insgesamt	davon Verbind- lichkeiten beim öff. Bereich	davon Verbind- lichkeiten beim nicht- öff. Bereich
		Kto. 3011	Kg. 321	Kg. 331	Kto. 3711	1 000 EUR		
	kreisfreie Städte							
00100000	Dessau-Roßlau, Stadt	-	5 268	-	-	5 268	-	5 268
00200000	Halle (Saale), Stadt	-	108 125	360 000	-	468 125	-	468 125
00300000	Magdeburg, Landeshauptstadt	-	123 446	41 101	-	164 547	41 101	123 446
	Landkreise							
08100000	Altmarkkreis Salzwedel	-	28 991	-	-	28 991	-	28 991
08200000	Landkreis Anhalt-Bitterfeld	-	22 944	43 500	-	66 444	-	66 444
08300000	Landkreis Börde	-	35 028	-	-	35 028	-	35 028
08400000	Burgenlandkreis	-	34 776	6 780	-	41 555	-	41 555
08500000	Landkreis Harz	-	49 719	40 000	-	89 719	-	89 719
08600000	Landkreis Jerichower Land	-	18 619	-	-	18 619	-	18 619
08700000	Landkreis Mansfeld-Südharz	-	25 814	57 171	-	82 985	-	82 985
08800000	Saalekreis	-	42 712	-	-	42 712	-	42 712
08900000	Salzlandkreis	-	39 976	73 600	-	113 576	1 854	111 722
09000000	Landkreis Stendal	-	47 123	35 500	-	82 623	-	82 623
09100000	Landkreis Wittenberg	-	22 961	13 000	-	35 961	-	35 961
	Altmarkkreis Salzwedel							
08103000	Arendsee (Altmark), Stadt	-	1 202	1 472	-	2 675	1 472	1 202
08113500	Gardelegen, Hansestadt	-	3 788	-	-	3 788	-	3 788
08124000	Kalbe (Milde), Stadt	-	2 273	-	-	2 273	-	2 273
08128000	Klötze, Stadt	-	573	-	-	573	-	573
08145500	Salzwedel, Hansestadt	-	14 460	305	-	14 766	-	14 766
08195151	VBG Beetzendorf-Diesdorf	-	1 333	-	-	1 333	-	1 333
	Landkreis Anhalt-Bitterfeld							
08200500	Aken (Elbe), Stadt	-	1 018	3 922	-	4 940	-	4 940
08201500	Bitterfeld-Wolfen, Stadt	-	7 687	31 500	-	39 187	-	39 187
08218000	Köthen (Anhalt), Stadt	-	13 646	13 000	-	26 646	-	26 646
08224100	Muldestausee	-	4 040	3 400	-	7 440	-	7 440
08225600	Osternienburger Land	-	1 978	4 000	-	5 978	-	5 978
08230100	Raguhn-Jeßnitz, Stadt	-	154	-	-	154	-	154
08234000	Sandersdorf-Brehna, Stadt	-	4 313	-	-	4 313	-	4 313
08237700	Südliches Anhalt, Stadt	-	3 899	-	-	3 899	-	3 899
08243000	Zerbst/Anhalt, Stadt	-	2 352	-	-	2 352	-	2 352
08244000	Zörbig, Stadt	-	3 096	-	-	3 096	-	3 096
	Landkreis Börde							
08304000	Barleben	-	1 651	-	-	1 651	-	1 651
08327000	Haldensleben, Stadt	-	3 628	5 000	-	8 628	-	8 628
08329800	Hohe Börde	-	2 760	11 032	-	13 793	11 032	2 760
08339000	Niedere Börde	-	1 303	5 500	-	6 803	-	6 803
08341100	Oebisfelde-Weferlingen, Stadt	-	712	-	-	712	-	712
08341500	Oschersleben (Bode), Stadt	-	1 558	-	-	1 558	-	1 558
08349000	Sülzetal	-	3 084	2 080	-	5 164	2 080	3 084
08353100	Wanzleben-Börde, Stadt	-	3 363	-	-	3 363	-	3 363
08356500	Wolmirstedt, Stadt	-	463	-	-	463	-	463
08395151	VBG Elbe-Heide	-	4 403	7 474	-	11 878	-	11 878
08395252	VBG Flechtingen	-	4 768	5 160	-	9 928	-	9 928
08395353	VBG Obere Aller	-	4 093	-	-	4 093	-	4 093
08395454	VBG Westliche Börde	-	1 190	1 338	-	2 529	-	2 529

Noch 5.1.3 Verbindlichkeiten der Kommunen

Berichts- stellen- nummer	Einheitsgemeinden Verbandsgemeinden einschl. angehöriger Gemeinden (Zusammenfassung unterste zwei Verwaltungsebenen)	Anleihen	Verbind- lichkeiten aus Krediten für Inv. und Inv.förd.maßn	Verbind- lichkeiten aus Liquiditäts- krediten	Sonstige Wertpapier- schulden	Verbind- lichkeiten insgesamt	davon Verbind- lichkeiten beim öff. Bereich	davon Verbind- lichkeiten beim nicht- öff. Bereich
		Kto. 3011	Kg. 321	Kg. 331	Kto. 3711	1 000 EUR		
	Burgenlandkreis							
08413000	Elsteraue	-	529	1 105	-	1 634	363	1 271
08423500	Hohenmölsen, Stadt	-	705	-	-	705	-	705
08431500	Lützen, Stadt	-	7 685	1 675	-	9 359	1 675	7 685
08435500	Naumburg (Saale), Stadt	-	11 359	2 076	-	13 435	76	13 359
08449000	Teuchern, Stadt	-	5 023	175	-	5 198	175	5 023
08455000	Weißenfels, Stadt	-	21 740	-	-	21 740	-	21 740
08459000	Zeitz, Stadt	-	8 425	15 000	-	23 425	-	23 425
08495151	VBG An der Finne	-	9 274	3 601	-	12 875	780	12 095
08495252	VBG Droyßiger-Zeitzer Forst	-	5 951	1 757	-	7 709	50	7 659
08495353	VBG Unstruttal	-	4 480	9 734	-	14 213	989	13 224
08495454	VBG Wethautal	-	11 681	13 962	-	25 643	2 919	22 724
	Landkreis Harz							
08504000	Ballenstedt, Stadt	-	3 508	-	-	3 508	-	3 508
08505500	Blankenburg (Harz), Stadt	-	17 033	8 471	-	25 504	-	25 504
08511000	Falkenstein/Harz, Stadt	-	958	-	-	958	-	958
08513500	Halberstadt, Stadt	-	24 902	-	-	24 902	-	24 902
08514500	Harzgerode, Stadt	-	3 802	2 250	-	6 052	-	6 052
08518500	Huy	-	9 181	18 107	-	27 288	11 704	15 583
08519000	Ilsenburg (Harz), Stadt	-	1 828	-	-	1 828	-	1 828
08522700	Nordharz	-	2 017	120	-	2 137	120	2 017
08522800	Oberharz am Brocken, Stadt	-	2 907	25 463	-	28 370	13 067	15 303
08523000	Osterwieck, Stadt	-	5 960	19 443	-	25 403	5 680	19 723
08523500	Quedlinburg, Welterbestadt	-	16 254	13 500	-	29 754	-	29 754
08533000	Thale, Stadt	-	6 519	15 439	-	21 957	102	21 855
08537000	Wernigerode, Stadt	-	15 446	7 000	-	22 446	-	22 446
08595151	VBG Vorharz	-	7 585	7 665	-	15 250	715	14 535
	Landkreis Jerichower Land							
08600500	Biederitz	-	5 104	4 130	-	9 235	-	9 235
08601500	Burg, Stadt	-	13 746	18 000	-	31 746	-	31 746
08603500	Elbe-Parey	-	2 584	-	-	2 584	-	2 584
08604000	Genthin, Stadt	-	5 673	4 410	-	10 083	-	10 083
08605500	Gommern, Stadt	-	8 595	2 623	-	11 218	-	11 218
08608000	Jerichow, Stadt	-	902	1 463	-	2 365	-	2 365
08614000	Möckern, Stadt	-	1 869	-	-	1 869	-	1 869
08614500	Möser	-	3 803	341	-	4 145	341	3 803
	Landkreis Mansfeld-Südharz							
08701500	Allstedt, Stadt	-	1 922	951	-	2 872	-	2 872
08703100	Arnstein, Stadt	-	2 145	600	-	2 745	-	2 745
08713000	Eisleben, Lutherstadt	-	5 724	16 241	-	21 965	741	21 224
08716500	Gerbstedt, Stadt	-	2 509	7 555	-	10 063	55	10 009
08722000	Hettstedt, Stadt	-	12 075	11 000	-	23 075	-	23 075
08727500	Mansfeld, Stadt	-	1 750	7 400	-	9 150	-	9 150
08737000	Sangerhausen, Stadt	-	24 359	7 003	-	31 361	-	31 361
08738600	Seegebiet Mansfelder Land	-	1 151	5 443	-	6 594	-	6 594
08741200	Südharz	-	5 107	6 186	-	11 292	3 386	7 907
08795151	VBG Goldene Aue	-	7 218	1 603	-	8 821	563	8 258
08795252	VBG Mansfelder Grund-Helbra	-	7 374	20 713	-	28 087	5 875	22 212

Noch 5.1.3 Verbindlichkeiten der Kommunen

Berichts- stellen- nummer	Einheitsgemeinden Verbandsgemeinden einschl. angehöriger Gemeinden (Zusammenfassung unterste zwei Verwaltungsebenen)	Anleihen	Verbind- lichkeiten aus Krediten für Inv. und Inv.förd.maßn	Verbind- lichkeiten aus Liquiditäts- krediten	Sonstige Wertpapier- schulden	Verbind- lichkeiten insgesamt	davon Verbind- lichkeiten beim öff. Bereich	davon Verbind- lichkeiten beim nicht- öff. Bereich
		Kto. 3011	Kg. 321	Kg. 331	Kto. 3711	1 000 EUR		
	Saalekreis							
08802000	Bad Dürrenberg, Solestadt	-	2 016	-	-	2 016	150	1 866
08802500	Bad Lauchstädt, Goethestadt	-	5 857	471	-	6 328	193	6 136
08806500	Braunsbedra, Stadt	-	-	-	-	-	-	-
08815000	Kabelsketal	-	1 609	-	-	1 609	54	1 555
08819500	Landsberg, Stadt	-	23 641	-	-	23 641	-	23 641
08820500	Leuna, Stadt	-	2 887	-	-	2 887	-	2 887
08821600	Wettin-Löbejün, Stadt	-	7 052	13 516	-	20 568	4 351	16 217
08822000	Merseburg, Stadt	-	16 679	-	-	16 679	-	16 679
08823500	Mücheln (Geiseltal), Stadt	-	3 326	-	-	3 326	-	3 326
08829500	Petersberg	-	5 057	362	-	5 420	-	5 420
08830500	Querfurt, Stadt	-	2 529	5 733	-	8 262	54	8 208
08831900	Salzatal	-	1 329	-	-	1 329	14	1 315
08833000	Schkopau	-	105	100	-	205	100	105
08836500	Teutschenthal	-	4 365	231	-	4 596	231	4 365
08895151	VBG Weida-Land	-	594	951	-	1 544	-	1 544
	Salzlandkreis							
08901500	Aschersleben, Stadt	-	50 137	12 500	-	62 637	-	62 637
08902600	Barby, Stadt	-	2 559	5 620	-	8 179	-	8 179
08903000	Bernburg (Saale), Stadt	-	7 660	9 775	-	17 435	-	17 435
08904200	Bördeland	-	4 586	5 705	-	10 291	1 112	9 179
08905500	Calbe (Saale), Stadt	-	6 199	8 324	-	14 523	1 318	13 205
08917500	Hecklingen, Stadt	-	256	11 031	-	11 288	11 031	256
08919500	Könnern, Stadt	-	4 900	12 817	-	17 717	717	17 000
08923500	Nienburg (Saale), Stadt	-	5 672	11 729	-	17 401	457	16 944
08930500	Schönebeck (Elbe), Stadt	-	1 733	4 000	-	5 733	-	5 733
08930700	Seeland, Stadt	-	925	2 523	-	3 448	-	3 448
08931000	Staßfurt, Stadt	-	18 074	6 579	-	24 653	-	24 653
08995151	VBG Egelner Mulde	-	3 416	19 101	-	22 517	12 335	10 183
08995252	VBG Saale-Wipper	-	9 370	12 929	-	22 298	3 652	18 647
	Landkreis Stendal							
09007000	Bismark (Altmark), Stadt	-	1 087	-	-	1 087	-	1 087
09022500	Havelberg, Hansestadt	-	3 849	7 398	-	11 247	-	11 247
09041500	Osterburg (Altmark), Hansestadt	-	1 135	-	-	1 135	-	1 135
09053500	Stendal, Hansestadt	-	6 661	-	-	6 661	-	6 661
09054600	Tangerhütte, Stadt	-	4 244	3 631	-	7 875	35	7 840
09055000	Tangermünde, Stadt	-	1 045	-	-	1 045	-	1 045
09095151	VBG Arneburg-Goldbeck	-	2 169	12 230	-	14 399	12 230	2 169
09095252	VBG Elbe-Havel-Land	-	3 576	1 165	-	4 742	-	4 742
09095353	VBG Seehausen (Altmark)	-	1 193	1 630	-	2 823	30	2 793
	Landkreis Wittenberg							
09101000	Annaburg, Stadt	-	570	-	-	570	-	570
09102000	Bad Schmiedeberg, Stadt	-	3 279	19 972	-	23 250	2 372	20 879
09106000	Coswig (Anhalt), Stadt	-	8 785	15 800	-	24 585	800	23 785
09111000	Gräfenhainichen, Stadt	-	795	6 510	-	7 305	10	7 295
09114500	Jessen (Elster), Stadt	-	4 174	2 500	-	6 674	5	6 669
09116000	Kemberg, Stadt	-	3 235	4 000	-	7 235	-	7 235
09124100	Oranienbaum-Wörlitz, Stadt	-	3 189	13 714	-	16 903	5 184	11 719
09137500	Wittenberg, Lutherstadt	-	30 875	44 139	-	75 014	-	75 014
09139100	Zahna-Elster, Stadt	-	2 322	-	-	2 322	-	2 322

5.2 Vierteljährliche Schuldenstatistik - Konten zum 30.06.2020 im Vergleich zum Vorjahr

5.2.1 Entwicklung Verbindlichkeiten kommunale Kernhaushalte insgesamt

Kto.- Nr.	Art der Verbindlichkeit	30.06.		Verän- derung	Je Ein- wohner/-in
		2020	2019		2020
		1 000 EUR		um %	EUR
3011	Anleihen	-	-	x	-
321	Verbindlichkeiten aus Krediten für Investitionen und Investitionsfördermaßnahmen	1 297 363	1 377 004	-5,8	589,63
3210	beim Bund	-	-	x	-
3211	beim Land	2 109	2 109	0,0	0,96
3212	bei Gemeinden und Gemeindeverbänden	453	695	-34,8	0,21
3213	bei Zweckverbänden und dgl.	247	112	119,9	0,11
3214	bei gesetzlichen Sozialversicherungen	-	-	x	-
3215	bei verbundenen Unternehmen, Beteiligungen und Sondervermögen	-	-	x	-
3216	bei öffentlichen Sonderrechnungen	-	-	x	-
3217	bei Kreditinstituten	1 294 530	1 374 051	-5,8	588,35
3218	beim sonstigen inländischen Bereich	24	37	-34,2	0,01
3219	beim sonstigen ausländischen Bereich	-	-	x	-
331	Verbindlichkeiten aus Liquiditätskrediten	1 324 726	1 325 325	0,0	602,07
3310	beim Bund	-	-	x	-
3311	beim Land	106 500	114 196	-6,7	48,40
3312	bei Gemeinden und Gemeindeverbänden	11 785	9 525	23,7	5,36
3313	bei Zweckverbänden und dgl.	-	-	x	-
3314	bei gesetzlichen Sozialversicherungen	-	-	x	-
3315	bei verbundenen Unternehmen, Beteiligungen und Sondervermögen	41 842	41 557	0,7	19,02
3316	bei öffentlichen Sonderrechnungen	417	417	0,0	0,19
3317	bei Kreditinstituten	1 164 183	1 159 630	0,4	529,10
3318	beim sonstigen inländischen Bereich	-	-	x	-
3319	beim sonstigen ausländischen Bereich	-	-	x	-
3711	Sonstige Wertpapiersschulden	-	-	x	-
	Verbindlichkeiten insgesamt	2 622 089	2 702 328	-3,0	1 191,70
dav.	Verbindlichkeiten beim öffentlichen Bereich aus Krediten für Investitionen und Investitionsförderungsmaßnahmen und Liquiditätskrediten	163 352	168 610	-3,1	74,24
dav.	Verbindlichkeiten beim nicht-öffentlichen Bereich aus Krediten für Investitionen und Investitionsförderungsmaßnahmen und Liquiditätskrediten	2 458 737	2 533 718	-3,0	1 117,46

5.2.2 Entwicklung Verbindlichkeiten kreisfreie Städte

Kto.- Nr.	Art der Verbindlichkeit	30.06.		Verän- derung	Je Ein- wohner/-in
		2020	2019		2020
		1 000 EUR		um %	EUR
3011	Anleihen	-	-	x	-
321	Verbindlichkeiten aus Krediten für Investitionen und Investitionsfördermaßnahmen	236 838	208 033	13,8	425,42
3210	beim Bund	-	-	x	-
3211	beim Land	-	-	x	-
3212	bei Gemeinden und Gemeindeverbänden	-	-	x	-
3213	bei Zweckverbänden und dgl.	-	-	x	-
3214	bei gesetzlichen Sozialversicherungen	-	-	x	-
3215	bei verbundenen Unternehmen, Beteiligungen und Sondervermögen	-	-	x	-
3216	bei öffentlichen Sonderrechnungen	-	-	x	-
3217	bei Kreditinstituten	236 838	208 033	13,8	425,42
3218	beim sonstigen inländischen Bereich	-	-	x	-
3219	beim sonstigen ausländischen Bereich	-	-	x	-
331	Verbindlichkeiten aus Liquiditätskrediten	401 101	375 392	6,8	720,48
3310	beim Bund	-	-	x	-
3311	beim Land	-	-	x	-
3312	bei Gemeinden und Gemeindeverbänden	-	-	x	-
3313	bei Zweckverbänden und dgl.	-	-	x	-
3314	bei gesetzlichen Sozialversicherungen	-	-	x	-
3315	bei verbundenen Unternehmen, Beteiligungen und Sondervermögen	41 101	33 192	23,8	73,83
3316	bei öffentlichen Sonderrechnungen	-	-	x	-
3317	bei Kreditinstituten	360 000	342 200	5,2	646,66
3318	beim sonstigen inländischen Bereich	-	-	x	-
3319	beim sonstigen ausländischen Bereich	-	-	x	-
3711	Sonstige Wertpapiersschulden	-	-	x	-
	Verbindlichkeiten insgesamt	637 939	583 425	9,3	1 145,91
dav.	Verbindlichkeiten beim öffentlichen Bereich aus Krediten für Investitionen und Investitionsförderungsmaßnahmen und Liquiditätskrediten	41 101	33 192	23,8	73,83
dav.	Verbindlichkeiten beim nicht-öffentlichen Bereich aus Krediten für Investitionen und Investitionsförderungsmaßnahmen und Liquiditätskrediten	596 838	550 233	8,5	1 072,08

5.2.3 Entwicklung Verbindlichkeiten Landkreise

Kto.- Nr.	Art der Verbindlichkeit	30.06.		Verän- derung	Je Ein- wohner/-in
		2020	2019		2020
		1 000 EUR		um %	EUR
3011	Anleihen	-	-	x	-
321	Verbindlichkeiten aus Krediten für Investitionen und Investitionsfördermaßnahmen	368 663	407 007	-9,4	224,31
3210	beim Bund	-	-	x	-
3211	beim Land	1 854	1 854	0,0	1,13
3212	bei Gemeinden und Gemeindeverbänden	-	-	x	-
3213	bei Zweckverbänden und dgl.	-	-	x	-
3214	bei gesetzlichen Sozialversicherungen	-	-	x	-
3215	bei verbundenen Unternehmen, Beteiligungen und Sondervermögen	-	-	x	-
3216	bei öffentlichen Sonderrechnungen	-	-	x	-
3217	bei Kreditinstituten	366 809	405 153	-9,5	223,18
3218	beim sonstigen inländischen Bereich	-	-	x	-
3219	beim sonstigen ausländischen Bereich	-	-	x	-
331	Verbindlichkeiten aus Liquiditätskrediten	269 550	279 187	-3,5	164,00
3310	beim Bund	-	-	x	-
3311	beim Land	-	-	x	-
3312	bei Gemeinden und Gemeindeverbänden	-	-	x	-
3313	bei Zweckverbänden und dgl.	-	-	x	-
3314	bei gesetzlichen Sozialversicherungen	-	-	x	-
3315	bei verbundenen Unternehmen, Beteiligungen und Sondervermögen	-	7 545	x	-
3316	bei öffentlichen Sonderrechnungen	-	-	x	-
3317	bei Kreditinstituten	269 550	271 642	-0,8	164,00
3318	beim sonstigen inländischen Bereich	-	-	x	-
3319	beim sonstigen ausländischen Bereich	-	-	x	-
3711	Sonstige Wertpapiersschulden	-	-	x	-
	Verbindlichkeiten insgesamt	638 213	686 194	-7,0	388,31
dav.	Verbindlichkeiten beim öffentlichen Bereich aus Krediten für Investitionen und Investitionsförderungsmaßnahmen und Liquiditätskrediten	1 854	9 399	-80,3	1,13
dav.	Verbindlichkeiten beim nicht-öffentlichen Bereich aus Krediten für Investitionen und Investitionsförderungsmaßnahmen und Liquiditätskrediten	636 359	676 795	-6,0	387,18

5.2.4 Entwicklung Verbindlichkeiten kreisangehörige Gemeinden einschließlich Verbandsgemeinden

Kto.- Nr.	Art der Verbindlichkeit	30.06.		Verän- derung	Je Ein- wohner/-in
		2020	2019		2020
		1 000 EUR		um %	EUR
3011	Anleihen	-	-	x	-
321	Verbindlichkeiten aus Krediten für Investitionen und Investitionsfördermaßnahmen	691 862	761 964	-9,2	420,95
3210	beim Bund	-	-	x	-
3211	beim Land	255	255	0,0	0,16
3212	bei Gemeinden und Gemeindeverbänden	453	695	-34,8	0,28
3213	bei Zweckverbänden und dgl.	247	112	119,9	0,15
3214	bei gesetzlichen Sozialversicherungen	-	-	x	-
3215	bei verbundenen Unternehmen, Beteiligungen und Sondervermögen	-	-	x	-
3216	bei öffentlichen Sonderrechnungen	-	-	x	-
3217	bei Kreditinstituten	690 883	760 865	-9,2	420,35
3218	beim sonstigen inländischen Bereich	24	37	-34,2	0,01
3219	beim sonstigen ausländischen Bereich	-	-	x	-
331	Verbindlichkeiten aus Liquiditätskrediten	654 075	670 745	-2,5	397,96
3310	beim Bund	-	-	x	-
3311	beim Land	106 500	114 196	-6,7	64,80
3312	bei Gemeinden und Gemeindeverbänden	11 785	9 525	23,7	7,17
3313	bei Zweckverbänden und dgl.	-	-	x	-
3314	bei gesetzlichen Sozialversicherungen	-	-	x	-
3315	bei verbundenen Unternehmen, Beteiligungen und Sondervermögen	741	820	-9,6	0,45
3316	bei öffentlichen Sonderrechnungen	417	417	0,0	0,25
3317	bei Kreditinstituten	534 632	545 788	-2,0	325,29
3318	beim sonstigen inländischen Bereich	-	-	x	-
3319	beim sonstigen ausländischen Bereich	-	-	x	-
3711	Sonstige Wertpapiersschulden	-	-	x	-
	Verbindlichkeiten insgesamt	1 345 937	1 432 709	-6,1	818,91
dav.	Verbindlichkeiten beim öffentlichen Bereich aus Krediten für Investitionen und Investitionsförderungsmaßnahmen und Liquiditätskrediten	120 397	126 019	-4,5	73,25
dav.	Verbindlichkeiten beim nicht-öffentlichen Bereich aus Krediten für Investitionen und Investitionsförderungsmaßnahmen und Liquiditätskrediten	1 225 539	1 306 690	-6,2	745,65

Finanzen und Steuern

Vierteljährliche Kassenergebnisse des Öffentlichen Gesamthaushalts



Erscheinungsfolge: vierteljährlich
Erschienen am 02. November 2017

Weitere Informationen zur Thematik dieser Publikation unter:
Telefon: +49 (0) 611-75 2405
<http://www.destatis.de/kontakt>

Kurzfassung

1 Allgemeine Angaben zur Statistik	Seite 3
• Vierteljährliche Kassenergebnisse des Öffentlichen Gesamthaushalts	
2 Inhalte und Nutzerbedarf	Seite 5
• Ausgaben, Einnahmen und Finanzierungssaldo des Öffentlichen Gesamthaushalts	
3 Methodik	Seite 7
• Bei der vierteljährlichen Kassenstatistik handelt es sich um eine Vollerhebung.	
4 Genauigkeit und Zuverlässigkeit	Seite 8
• Keine stichprobenbedingten Fehler, da Vollerhebung. Antwortausfälle weniger Einheiten werden anhand von Vorjahres-/Vorquartalsergebnissen geschätzt. Geschätzt werden auch die Extrahaushalte unterhalb der Abschneidegrenze.	
5 Aktualität und Pünktlichkeit	Seite 8
• Eckwerte der vierteljährlichen Kassenergebnisse des Öffentlichen Gesamthaushalts werden in der Regel am letzten Werktag des Quartals, das dem Berichtszeitraum folgt, in einer Pressemeldung veröffentlicht (mit Ausnahme des 1. Vierteljahres).	
6 Vergleichbarkeit	Seite 9
• Die vierteljährlichen Kassenergebnisse des Öffentlichen Gesamthaushalts entsprechen sachlich und systematisch jeweils dem Stand des aktuellen Berichtsjahres.	
7 Kohärenz	Seite 9
• Die vierteljährlichen Kassenergebnisse des Öffentlichen Gesamthaushalts sind in sich schlüssig und kohärent.	
8 Verbreitung und Kommunikation	Seite 9
• Die vierteljährlichen Kassenergebnisse des Öffentlichen Gesamthaushalts werden auf der Website (http://www.destatis.de/) veröffentlicht. Die Erstveröffentlichung erfolgt durch eine Pressemeldung (mit Ausnahme des 1. Vierteljahres), detaillierte Tabellen werden in der Fachserie 14, Reihe 2 verbreitet.	
9 Sonstige fachstatistische Hinweise	Seite 10
• Daten zum Länderfinanzausgleich und zu den Bundesergänzungszuweisungen http://www.bundesfinanzministerium.de/Web/DE/Themen/Oeffentliche_Finzen/Foederale_Finanzbeziehungen/Laenderfinanzausgleich/laenderfinanzausgleich.html	

1 Allgemeine Angaben zur Statistik

1.1 Grundgesamtheit

Seit dem Berichtsjahr 2011 werden folgende Erhebungseinheiten in den vierteljährlichen Kassenergebnissen des Öffentlichen Gesamthaushalts abgebildet: Die Kern- und Extrahaushalte des Bundes, der Länder, der Gemeinden/ Gemeindeverbände (Gv.) und der Sozialversicherung (Sozialversicherungsträger und Bundesagentur für Arbeit) sowie die Finanzanteile der Europäischen Union.

Kern- und Extrahaushalte sind Einheiten des Öffentlichen Gesamthaushalts gemäß dem sogenannten Schalenkonzept (siehe Punkt 2.1.3). Bei den Extrahaushalten handelt es sich um öffentliche Fonds, Einrichtungen und Unternehmen, die nach den Kriterien des Europäischen Systems Volkswirtschaftlicher Gesamtrechnungen (ESVG) 2010 zum Sektor Staat zählen.

Mit dem Inkrafttreten des Finanz- und Personalstatistikgesetzes (FPStatG) vom 22. Mai 2013 zum 1. Dezember 2013 ergaben sich Änderungen vor allem bei den Extrahaushalten. Ab dem 1. Vierteljahr 2014 umfasst der Berichtskreis der Extrahaushalte zusätzlich die zum Sektor Staat zählenden Einrichtungen für Wissenschaft, Forschung und Entwicklung sowie kommunalen Zweckverbände. Es wurde eine Abschneidegrenze für die Extrahaushalte eingeführt. Durch die Einführung der Abschneidegrenze werden Extrahaushalte, deren Ausgaben/Auszahlungen/Aufwendungen und Einnahmen/Einzahlungen/Erträge 1 Million Euro im Jahr unterschreiten, vierteljährlich geschätzt.

1.2 Statistische Einheiten (Erhebungs- und Darstellungseinheiten)

Im Einzelnen zählen zu den Erhebungseinheiten nach FPStatG:

- **Bund**

- **Kernhaushalt des Bundes**
- **Extrahaushalte des Bundes**

Extrahaushalte des Bundes sind zur Erfüllung besonderer Aufgaben entstanden. Zur Beseitigung der Kriegsfolgelasten, zur Behebung der Vereinigungslasten, zur Bekämpfung der Finanzmarktkrise, zur Rücklagenbildung für künftige Versorgungslasten, zur Unterstützung der Kinderbetreuung und für weitere spezielle Zwecke.

- **Finanzanteile der Europäischen Union (EU-Anteile)**

Zu dieser Position gehören die aus der Bundesrepublik Deutschland direkt an die EU abgeführten Einnahmen (Mehrwertsteuer-Eigenmittel, Bruttonationaleinkommen-Eigenmittel, Zölle, Agrarabschöpfungen) sowie die Marktordnungsausgaben der EU an Inländer.

- **Länder einschl. Stadtstaaten Berlin, Bremen, Hamburg**

- **Kernhaushalte der Länder**
- **Extrahaushalte der Länder**

Die Extrahaushalte der Länder umfassen u.a. ausgegliederte öffentliche Hochschulen, aus den Kernhaushalten ausgegliederte Statistische Ämter und Landesbetriebe, Landesbetriebe für Straßenbau/-wesen bzw. für Verkehr sowie für Datenverarbeitung (IT), Sondervermögen Versorgungsrücklage, Versorgungsfonds, in Folge der Finanzmarktkrise entstandene Abwicklungsanstalten, Garantiegesellschaften o.ä.

- **Gemeinden und Gemeindeverbände (Gv.)**

- **Kernhaushalte der Gemeinden/Gv.**
- **Extrahaushalte der Gemeinden/Gv.**

Die Schwerpunkte der Extrahaushalte der Gemeinden liegen in den Bereichen Bildung, Kunst, Erholung und Verwaltung. Seit dem 1. Vierteljahr 2014 sind die kommunalen Zweckverbände im Berichtskreis enthalten.

- **Sozialversicherungsträger und Bundesagentur für Arbeit (Sozialversicherung)**

- **Kernhaushalte der Sozialversicherung**

Im Einzelnen sind das in der vierteljährlichen Kassenstatistik die allgemeine Rentenversicherung, die Knappschaft, die Alterssicherung für Landwirte, die gesetzliche Krankenversicherung, die soziale Pflegeversicherung und die Bundesagentur für Arbeit. Die Daten der vierteljährlich nicht berichtspflichtigen gesetzlichen Unfallversicherungsträger werden geschätzt.

- **Extrahaushalte der Sozialversicherung**

Unter anderem Gesundheitsfonds, Versorgungsfonds der Bundesagentur für Arbeit, Serviceeinrichtungen der Sozialversicherungsträger.

1.3 Räumliche Abdeckung

Ergebnisnachweis für die Bundesrepublik Deutschland nach dem Gebietsstand seit dem 3.10.1990.

1.4 Berichtszeitraum/-zeitpunkt

- 1. Januar bis 31. März (1. Vierteljahr),
- 1. Januar bis 30. Juni (1.-2. Vierteljahr),
- 1. Januar bis 30. September (1.-3. Vierteljahr),
- 1. Januar bis 31. Dezember (1.-4. Vierteljahr),
- 1. Januar bis 31. Dezember (1.-4. Vierteljahr) einschl. Auslaufperiode.

In der Auslaufperiode werden nach dem 31.12. Abschlussvorgänge auf das zurückliegende Jahr gebucht.

1.5 Periodizität

Vierteljährlich

1.6 Rechtsgrundlagen und andere Vereinbarungen

Rechtsgrundlage ist das FPStatG in der Fassung der Bekanntmachung vom 22. Februar 2006 (BGBl. I S. 438), zuletzt geändert durch Artikel 2 des Gesetzes vom 2. März 2016 (BGBl. I S. 342) in Verbindung mit dem Bundesstatistikgesetz (BStatG) vom 22. Januar 1987 (BGBl. I S. 462, 565), das zuletzt durch Artikel 1 des Gesetzes vom 21. Juli 2016 (BGBl. I S. 1768) geändert worden ist.

1.7 Geheimhaltung

1.7.1 Geheimhaltungsvorschriften

Die erhobenen Einzelangaben werden nach § 16 BStatG grundsätzlich geheim gehalten. Nur in ausdrücklich gesetzlich geregelten Ausnahmefällen dürfen Einzelangaben übermittelt werden. Nach § 15 FPStatG dürfen statistische Ergebnisse, auch soweit sie auf Zusammenführungen von Angaben nach § 13 Absatz 2 beruhen, sowie Angaben nach § 9a Absatz 3 Nummer 1, auf der Ebene der Erhebungseinheit veröffentlicht werden, soweit nicht Erhebungseinheiten nach § 2 Absatz 1 Nummer 7 FPStatG, die nicht dem Sektor Staat zuzurechnen sind, betroffen sind.

1.7.2 Geheimhaltungsverfahren

Entfällt.

1.8 Qualitätsmanagement

1.8.1 Qualitätssicherung

Im Prozess der Statistikerstellung werden vielfältige Maßnahmen durchgeführt, die zur Sicherung der Datenqualität beitragen (siehe hierzu insbesondere Punkt 3 Methodik). Die Maßnahmen zur Qualitätssicherung, die an einzelnen Punkten der Statistikerstellung ansetzen, werden bei Bedarf angepasst und um standardisierte Methoden der Qualitätsbewertung und -sicherung ergänzt. Zu diesen standardisierten Methoden zählt auch dieser Qualitätsbericht, in dem alle wichtigen Informationen zur Datenqualität zusammengetragen sind.

1.8.2 Qualitätsbewertung

Im Bereich der Kernhaushalte (siehe Punkt 2.1.3) werden die Daten als Sekundärstatistik erhoben, somit inhaltlich auch für eigene Zwecke der Befragten nachgewiesen. Auch bei den Extrahaushalten werden die Daten überwiegend aus dem eigenen Rechnungswesen übernommen. Da ursprünglich ein Eigenbedarf der Berichtsstellen an diesen Daten vorliegt, wird eine sehr hohe Datenqualität erreicht. Verzerrungen durch Antwortausfälle betreffen nur wenige Einheiten. Bei Antwortausfällen werden die fehlenden Angaben anhand von Vorjahres-/Vorquartalswerten geschätzt. Geschätzt werden auch die Extrahaushalte unterhalb der Abschneidegrenze.

Die Ebene der kommunalen Kernhaushalte ist durch die Einführung der doppelten Buchführung bei den Gemeinden/Gv. in mehreren Ländern beeinflusst. Dennoch stellen die kumulierten Ergebnisse der Ausgaben und Einnahmen ein aussagefähiges Bild der kommunalen Finanzsituation dar.

2 Inhalte und Nutzerbedarf

2.1 Inhalte der Statistik

2.1.1 Inhaltliche Schwerpunkte der Statistik

Die vierteljährlichen Daten für die Kern- und Extrahaushalte werden in unterschiedlichen Statistiken erfasst und zu einem Gesamtergebnis zusammengeführt.

Erfasst werden für die Kernhaushalte auf staatlicher Ebene:

- die Ist-Ausgaben und Ist-Einnahmen nach dem Kassenergebnis entsprechend dem festgelegten Gruppierungsplan;
- die Bauausgaben nach Aufgabenbereichen und die Erstattungen vom Bund für Ausgleichsforderungen;

für die Kernhaushalte auf kommunaler Ebene:

- die Ist-Ausgaben und Ist-Einnahmen oder die Aus- und Einzahlungen, jeweils nach Arten entsprechend der für die Finanzstatistik maßgeblichen Systematik;
- die Ausgaben oder Auszahlungen für soziale Sicherung sowie die Ausgaben oder Auszahlungen für Baumaßnahmen nach Aufgabenbereichen oder Produktgruppen entsprechend der für die Finanzstatistik maßgeblichen Systematik.

für die Kernhaushalte der Sozialversicherung:

- die Ausgaben und Einnahmen auf der Grundlage der für eigene Zwecke dieser Körperschaften erstellten Rechnungsunterlagen in einer Gliederung, die eine Zuordnung zu den Gruppen des Gruppierungsplanes von Bund und Ländern gewährleistet.

Erfasst werden für die Extrahaushalte:

- die Ist-Ausgaben und Ist-Einnahmen, Aus- und Einzahlungen oder die Aufwendungen und Erträge sowie die Ausgaben für Investitionen nach Arten oberhalb der Abschneidegrenze;
- bei Hochschulen, die Ist-Ausgaben und Ist-Einnahmen bzw. Aufwendungen, Erträge und Investitionsausgaben, in der Gliederung, die in der jeweils geltenden Fassung des Hochschulstatistikgesetzes vom 2. November 1990 (BGBl. I S. 2414) festgelegt ist.

2.1.2 Klassifikationssysteme

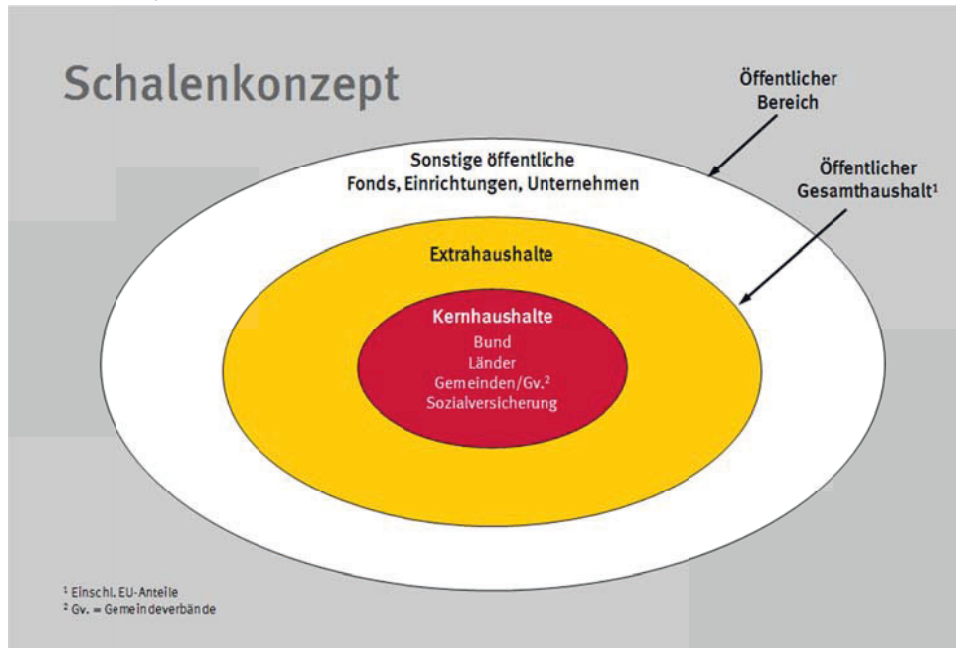
Für die Kernhaushalte der Gebietskörperschaften auf staatlicher Ebene gilt die staatliche Haushaltssystematik bestehend aus Gruppierungs- und Funktionenplan. Auf kommunaler Ebene gilt die kommunale Haushaltssystematik bestehend aus Gruppierungs- und Gliederungsplan sowie für den doppisch buchenden kommunalen Bereich (Gemeinden/Gv.) der Kontenrahmen und der Produktrahmen.

Für die Kernhaushalte der Sozialversicherung gelten eigene Kontenrahmen, die eine Überführung in den staatlichen Gruppierungsplan gewährleisten.

Für die kaufmännisch buchenden Extrahaushalte gelten unterschiedliche Rechnungslegungsvorschriften, die in den für diesen Bereich durchgeführten Primärerhebungen berücksichtigt werden.

Für die ausgegliederten öffentlichen Hochschulen gilt die Systematik der Finanzarten, die sich an den Haushaltssystematiken der staatlichen Ebene (Bund und Länder) orientiert.

2.1.3 Statistische Konzepte und Definitionen



Ab dem Berichtsjahr 2011 umfassen die Ergebnisse der vierteljährlichen Kassenstatistik des Öffentlichen Gesamthaushalts die Kern- und Extrahaushalte in der Abgrenzung des sogenannten **Schalenkonzepts**.

Zu den Kernhaushalten zählen die Haushalte des Bundes, der Länder und der Gemeinden/Gv. und die Sozialversicherung (Sozialversicherungsträger und Bundesagentur für Arbeit). Die Extrahaushalte umfassen die öffentlichen Fonds, Einrichtungen und Unternehmen, die nach den Kriterien des ESVG 2010 zum Sektor Staat zählen.

Extrahaushalte, die zum Sektor Staat gehören, müssen – in Kurzform – folgende Kriterien erfüllen:

1. Es muss sich um eine institutionelle Einheit handeln
2. Die institutionelle Einheit muss vom Staat kontrolliert werden (öffentliche Kontrolle)
3. Bei der institutionellen und öffentlich kontrollierten Einheit muss es sich um einen Nichtmarktproduzenten handeln (Anwendung des 50% Kriteriums) d. h. die Einheit muss überwiegend vom Staat finanziert werden.

Eine Ausnahme gilt für Hilfsbetriebe des Staates. Diese Einheiten erwirtschaften Umsätze größtenteils mit dem Staat und werden dem Sektor Staat zugeordnet, auch wenn ihr Eigenfinanzierungsgrad über 50% liegt.

Unterjährig nicht erfasst werden die sonstigen öffentlichen Fonds, Einrichtungen und Unternehmen, die entsprechend der Sektordefinition des ESVG 2010 nicht zum Sektor Staat gehören.

2.2 Nutzerbedarf

Die vierteljährliche Kassenstatistik des Öffentlichen Gesamthaushalts ist die aktuellste vom Statistischen Bundesamt veröffentlichte Statistik über die öffentlichen Finanzen. Die vierteljährlichen Kassenergebnisse des Öffentlichen Gesamthaushalts liefern wichtige Basisdaten für die Berichterstattung zur stabilitätsorientierten Finanzpolitik der EU-Mitgliedsstaaten (Stabilitätspakt). Zu den Hauptnutzern der Statistik zählen Bundes- und Länderministerien, vor allem Finanz-, Innen- und Wirtschaftsministerien und das Bundesministerium für Bildung und Forschung, der Stabilitätsrat, die Volkswirtschaftlichen Gesamtrechnungen, die Deutsche Bundesbank, Universitäten und Wirtschaftsforschungsinstitute, Rechnungshöfe und kommunale Spitzenverbände.

2.3 Nutzerkonsultation

Das Statistische Bundesamt ist dauerhaft in den zuständigen Gremien der Finanz- und Innenministerien vertreten, um die geänderten Anforderungen an die Statistik in das Erhebungsprogramm einfließen zu lassen. Darüber hinaus sind die Bundesministerien, die statistischen Ämter der Länder, die kommunalen Spitzenverbände sowie Vertreter aus Wirtschaft und Wissenschaft im Statistischen Beirat vertreten, der nach § 4 BStatG das Statistische Bundesamt in Grundsatzfragen berät. Über fachspezifische Fragestellungen und Änderungen werden die Nutzer der Finanzstatistiken in dem vom Statistischen Beirat eingesetzten Fachausschuss „Finanz- und Steuerstatistik“ informiert, in den sie ihrerseits Vorschläge einbringen können.

3 Methodik

3.1 Konzept der Datengewinnung

Die Daten werden auf Basis der vierteljährlichen Kassenabschlüsse der Kernhaushalte von Bund, Ländern, Gemeinden/Gv. und der Sozialversicherung erhoben.

Die Gliederung der Ausgaben/Aufwendungen und Einnahmen/Erträge der Sozialversicherungsträger folgt der sachlichen Gliederung der dort vorgegebenen Kontenrahmen. Der Nachweis der Bundesagentur für Arbeit erfolgt kameral.

Die vierteljährlichen Ausgaben/Auszahlungen/Aufwendungen und Einnahmen/Einzahlungen/Erträge der Extrahaushalte werden

- bei kameral und doppisch buchenden Einheiten auf Basis der Kassenabschlüsse
- bei kaufmännisch buchenden Einheiten überwiegend unmittelbar aus dem Rechnungswesen

entnommen.

Für die Erhebungen besteht Auskunftspflicht. Es handelt sich um Vollerhebungen.

3.2 Vorbereitung und Durchführung der Datengewinnung

Die vierteljährlichen Ausgaben und Einnahmen der Kernhaushalte von Bund und Ländern werden als Datensatz von den Finanzministerien übermittelt. Eine Ausnahme stellt Bremen dar. Die Daten werden von dem Statistischen Landesamt gemeldet.

Die vierteljährlichen Ausgaben/Auszahlungen und Einnahmen/Einzahlungen der Kernhaushalte von Gemeinden/Gv. werden als Datensatz an die Statistischen Ämter/Landesbetriebe übermittelt.

Die finanzstatistischen Ergebnisse der Sozialversicherung werden je nach Versicherungszweig entweder von den zuständigen Bundesministerien oder direkt von den Versicherungsträgern gemeldet.

Die vierteljährlichen Ausgaben/Auszahlungen/Aufwendungen und Einnahmen/Einzahlungen/Erträge der Extrahaushalte werden

- bei kameral und doppisch buchenden Einheiten als Datensatz an die Finanzministerien, das Statistische Bundesamt oder die Statistischen Ämter/Landesbetriebe übermittelt
- bei kaufmännisch buchenden Einheiten als Datensatz oder mittels Fragebogen an das Statistische Bundesamt oder die Statistischen Ämter/Landesbetriebe übermittelt.

Auskunftspflichtig sind die Finanzminister und -ministerinnen und Finanzsenatoren und -senatorinnen sowie die Leiter und Leiterinnen der für das Haushalts-, Kassen- und Rechnungswesen zuständigen Stellen, sowie die Träger oder Eigner dieser Erhebungseinheiten.

Die Vierteljahresdaten werden teils zentral, teils dezentral erhoben.

Die Zusammenführung der unterschiedlich gegliederten Basisdaten zum Ergebnis für den Öffentlichen Gesamthaushalt erfolgt im Statistischen Bundesamt.

3.3 Datenaufbereitung (einschließlich Hochrechnung)

Grundsätzlich wird bei fehlenden oder unplausiblen Angaben bei den Auskunftspflichtigen nachgefragt. Angaben, die auf diese Weise nicht korrigiert werden können, werden anhand von Vorjahres-/Vorquartalswerten geschätzt. Für die Extrahaushalte, deren Ausgaben/Auszahlungen/Aufwendungen und Einnahmen/Einzahlungen/Erträge 1 Million Euro im Jahr unterschreiten und für die gesetzliche Unfallversicherung werden die Daten unterjährig – auf der Basis vorliegender Jahresergebnisse – geschätzt.

3.4 Preis- und Saisonbereinigung; andere Analyseverfahren

Entfällt.

3.5 Beantwortungsaufwand

Die Belastung der Auskunftspflichtigen der Kernhaushalte wird dadurch begrenzt, dass die Ausgaben/Auszahlungen und Einnahmen/Einzahlungen den Kassenabschlüssen entsprechen und dem Rechnungswesen entnommen werden können.

Die Daten der Sozialversicherungsträger werden in der Gliederung der dort vorgegebenen Kontenrahmen geliefert und im Statistischen Bundesamt umgeschlüsselt.

Die verwendeten Erhebungsunterlagen für die kaufmännischen Extrahaushalte spiegeln die Rechnungslegungsvorschriften des HGB und des Eigenbetriebsrechts wider. Dadurch können die meisten Angaben unmittelbar aus dem Rechnungswesen übernommen werden.

Durch die elektronische Datenübermittlung reduziert sich die Belastung für die Auskunftspflichtigen weiter.

Ab dem 1. Vierteljahr 2014 wurde bei Extrahaushalten, die über ein geringes Meldevolumen verfügen, eine Abschneidegrenze eingeführt. Diese liegt bei 1 Million Euro der entsprechend des jeweiligen Rechnungswesens benannten Ausgaben- beziehungsweise Einnahmensumme. Der durch diese erhebungstechnische Vereinfachung fehlende Betrag wird auf der Basis vorliegender Jahresergebnisse vierteljährlich hinzugeschätzt.

4 Genauigkeit und Zuverlässigkeit

4.1 Qualitative Gesamtbewertung der Genauigkeit

Da es sich um eine Vollerhebung handelt, treten keine stichprobenbedingten Fehler auf. Nicht-stichprobenbedingte Fehler können zum Beispiel bei der Berichtskreisabgrenzung (Über- oder Unterdeckung) auftreten. Verzerrungen durch Antwortausfälle auf Ebene der Einheiten und Merkmale betreffen nur wenige Einheiten. Bei Antwortausfällen werden die Angaben anhand von Vorjahres-/Vorquartalswerten geschätzt. Für die Extrahaushalte, deren Ausgaben/Auszahlungen/Aufwendungen und Einnahmen/Einzahlungen/Erträge 1 Million Euro im Jahr unterschreiten und für die gesetzliche Unfallversicherung werden die Daten unterjährig – auf der Basis vorliegender Jahresergebnisse – geschätzt.

Durch die sukzessive Einführung der doppischen Buchführung bei den Gemeinden/Gv. in mehreren Ländern wird die Qualität der kommunalen vierteljährlichen Kassenergebnisse beeinflusst. Die kumulierten Ergebnisse der Ausgaben und Einnahmen stellen dennoch ein aussagefähiges Bild der kommunalen Finanzsituation dar.

4.2 Stichprobenbedingte Fehler

Keine, da Vollerhebung.

4.3 Nicht-stichprobenbedingte Fehler

Die vierteljährlichen Kassenergebnisse der Kernhaushalte des Bundes und der Länder werden im Statistischen Bundesamt auf rechnerische Richtigkeit, Vollständigkeit und Einhaltung der vorgegebenen einheitlichen Haushaltssystematik überprüft und gegebenenfalls unter Einbeziehung der Berichtsstellen korrigiert. Zur Qualitätssicherung der Vierteljahresdaten werden maschinelle Summenkontrollen und Vorjahresvergleiche durchgeführt. Plausibilitätsprüfungen durchlaufen auch die von den Extrahaushalten des Bundes und der Länder erhobenen Vierteljahresdaten. Entsprechende Prüfungen werden auch für die Daten der Gemeinden/Gv. und ihrer Extrahaushalte durchgeführt, diese obliegen den Statistischen Ämtern der Länder.

4.4 Revisionen

4.4.1 Revisionsgrundsätze

Revisionen werden bei Bedarf durchgeführt: Anpassungen an Berichtskreisänderungen sowie methodische Anpassungen für den Vorjahresvergleich werden durchgeführt.

4.4.2 Revisionsverfahren

Entfällt.

4.4.3 Revisionsanalysen

Der Abgleich der ursprünglichen mit revidierten Vierteljahresdaten ergibt im Regelfall lediglich Differenzen im Promillebereich.

5 Aktualität und Pünktlichkeit

5.1 Aktualität

Eckwerte der vierteljährlichen Kassenergebnisse des Öffentlichen Gesamthaushalts werden in Pressemeldungen veröffentlicht, und zwar für das 1.-2. Vierteljahr, das 1.-3. Vierteljahr und das 1.-4. Vierteljahr. Eckwerte für das 1. Vierteljahr werden unter <http://www.destatis.de/DE/ZahlenFakten/GesellschaftStaat/OeffentlicheFinanzenSteuern/OeffentlicheFinanzenSteuern.html> veröffentlicht. Detaillierte Ergebnisse liegen im Regelfall ca. 6 bis 8 Wochen nach der Presseveröffentlichung vor und werden in der Fachserie 14 Reihe 2 veröffentlicht.

5.2 Pünktlichkeit

Die vierteljährliche Kassenstatistik wird pünktlich veröffentlicht und hält den im Arbeits- und Zeitplan genannten Termin ein. Verzögerungen sind in den letzten Jahren nicht aufgetreten.

6 Vergleichbarkeit

6.1 Räumliche Vergleichbarkeit

Die vierteljährlichen Kassenergebnisse liegen für die Bundesrepublik Deutschland nach dem Gebietsstand seit dem 3.10.1990 vor.

6.2 Zeitliche Vergleichbarkeit

Die dargestellten vierteljährlichen Kassenergebnisse entsprechen sachlich und systematisch jeweils dem Stand des aktuellen Berichtsjahres. Am aktuellen Rand finden vor allem Vergleiche zu den Vierteljahresdaten des jeweiligen vergleichbaren Vorjahreszeitraums statt. Diese werden soweit möglich an den aktuellen Stand – methodisch und hinsichtlich des Berichtskreises – angepasst und veröffentlicht. Im Berichtsjahr 2014 wirkten sich vor allem die Änderungen bei den Extrahaushalten durch die Änderung des FPStatG vom 22. Mai 2013 aus.

Bei den Ergebnissen für die kommunalen Kernhaushalte ist zu berücksichtigen, dass durch die sukzessive Einführung der doppischen Buchführung bei den Gemeinden/Gv. in mehreren Ländern die Qualität der kommunalen vierteljährlichen Kassenergebnisse beeinflusst wird. Die kumulierten Ergebnisse der Ausgaben und Einnahmen stellen dennoch ein aussagefähiges Bild der kommunalen Finanzsituation dar.

Der Vergleich mit den Ergebnissen der vierteljährlichen Kassenergebnisse früherer Berichtsjahre ist nicht immer sinnvoll. Ab dem Zeitpunkt der Veröffentlichung der Rechnungsergebnisse des Öffentlichen Gesamthaushalts werden diese in der Regel anstelle der vierteljährlichen Kassenergebnisse verwendet.

7 Kohärenz

7.1 Statistikübergreifende Kohärenz

Das Jahresergebnis (1.-4. Vierteljahr) der vierteljährlichen Kassenergebnisse des Öffentlichen Gesamthaushalts stimmt nicht mit den tiefer gegliederten Rechnungsergebnissen des Öffentlichen Gesamthaushalts überein. Gründe sind Unterschiede im Berichtskreis, in der periodischen Abgrenzung und im Erhebungsprogramm. Ab dem Veröffentlichungszeitpunkt der detaillierteren Rechnungsergebnisse werden diese in der Regel für finanzstatistische Untersuchungen, insbesondere beim Zeitvergleich, verwendet.

7.2 Statistikinterne Kohärenz

Die vierteljährlichen Kassenergebnisse sind in sich schlüssig und kohärent.

7.3 Input für andere Statistiken

Die vierteljährlichen Kassenergebnisse sind eine bedeutende Informationsquelle zur Situation der öffentlichen Finanzen Deutschlands auf nationalstaatlicher Ebene. Sie sind auch wichtige Basisdaten für den Sektor Staat in den Volkswirtschaftlichen Gesamtrechnungen.

8 Verbreitung und Kommunikation

8.1 Verbreitungswege

Eckwerte der vierteljährlichen Kassenergebnisse des Öffentlichen Gesamthaushalts werden - mit Ausnahme des 1. Vierteljahres - durch Pressemeldungen verbreitet (siehe auch Punkt 8.3)

Internet: Basisdaten und grafische Darstellungen stehen im Internet unter <http://www.destatis.de/DE/ZahlenFakten/GesellschaftStaat/OeffentlicheFinanzenSteuern/OeffentlicheFinanzenSteuern.html> zur Verfügung.

Fachserie: Detaillierte vierteljährliche Kassenergebnisse werden in der Fachserie 14, Reihe 2 online veröffentlicht. Die Fachserie steht als Download unter https://www.destatis.de/DE/Publikationen/Thematisch/Fachserie_14.html zur Verfügung.

Die Ergebnisse für das 1.-4. Vierteljahr einschließlich Auslaufperiode eines Berichtsjahres werden nachrichtlich in der Fachserie 14, Reihe 2 für das 1. Vierteljahr des Folgejahres veröffentlicht.

8.2 Methodenpapiere/Dokumentation der Methodik

Fachbegriffe der Finanz- und Personalstatistiken (Oktober 2016) unter <https://www.destatis.de/DE/ZahlenFakten/GesellschaftStaat/OeffentlicheFinanzenSteuern/OeffentlicheFinanzen/Methoden/MethodischesoeffentlicheFinanzen.html> ; Wirtschaft und Statistik: Neues Finanz- und Personalstatistikgesetz 2013 (November 2013); Integration in den Finanz- und Personalstatistiken (November 2011); Die gesetzliche Sozialversicherung in den Finanz- und Personalstatistiken (Juli 2011); Ausgliederungen aus den Kernhaushalten: öffentliche Fonds, Einrichtungen und Unternehmen (Februar 2011); Methodische Erläuterungen zu den Tabellen in der Fachserie 14 Reihe 2.

8.3 Richtlinien der Verbreitung

Die vierteljährlichen Kassenergebnisse des Öffentlichen Gesamthaushalts werden als erstes mittels Pressemeldungen (mit Ausnahme des 1. Vierteljahres) veröffentlicht und sind im Internet unter <https://www.destatis.de/DE/PresseService/Presse/Pressemitteilungen/Pressemitteilungen.html> abrufbar.

9 Sonstige fachstatistische Hinweise

Länderfinanzausgleich

Daten zum Länderfinanzausgleich und zu den Bundesergänzungszuweisungen stehen auf der Webseite des BMF im Internet zur Verfügung unter:

http://www.bundesfinanzministerium.de/nm_3264/DE/Wirtschaft__und__Verwaltung/Finanz__und__Wirtschaftspolitik/Foederale__Finanzbeziehungen/Laenderfinanzausgleich/node.html?__nnn=true

Vorläufiger Schuldenstand des Öffentlichen Gesamthaushalts



2019 - 2020

Erscheinungsfolge: jährlich
Erschienen am 10/01/2020

Ihr Kontakt zu uns:
www.destatis.de/kontakt
Telefon: 0+49 (0) 611/75-2405

Kurzfassung

1 Allgemeine Angaben zur Statistik	Seite 3
<ul style="list-style-type: none">• Vierteljährliche Schulden des Öffentlichen Gesamthaushalts• Quartalerhebung nach dem Finanz- und Personalstatistikgesetz (FPStatG)	
2 Inhalte und Nutzerbedarf	Seite 4
<ul style="list-style-type: none">• Inhalte: Stand der vierteljährlichen Schulden nach Schuldarten und Gläubigern.• Nutzerbedarf: Erfüllung der Lieferverpflichtung an Eurostat sowie Entscheidungsgrundlage für Wirtschaft und Finanzpolitik.• Hauptnutzer: Deutsche Bundesbank, Europäische Zentralbank (EZB), Eurostat, Bundes- und Länderministerien, Stabilitätsrat zur Sicherung solider öffentlicher Haushalte, kommunale Spitzenverbände, Wirtschaftsforschungsinstitute, Hochschulen und der Internationaler Währungsfonds (IWF).	
3 Methodik	Seite 6
<ul style="list-style-type: none">• Primärstatistik• Art der Datengewinnung: Das Datenmaterial wird durch die Berichtsstellen den Rechnungswesen der Gebietskörperschaften sowie der Fonds, Einrichtungen und Unternehmen des Sektors Staat entnommen und mittels Online-Erhebung übermittelt. Die Kernhaushalte der Sozialversicherung sowie die Einheiten, die unter die Abschneidegrenze fallen, werden fortgeschrieben, um den gesamten Öffentlichen Gesamthaushalt abzubilden.	
4 Genauigkeit und Zuverlässigkeit	Seite 6
<ul style="list-style-type: none">• Fehler in der Erfassungsgrundlage: Keine.• Nicht-stichprobenbedingte Fehler: Durch umfangreiche Plausibilitätsprüfungen werden nicht-stichprobenbedingte Fehler, wie zum Beispiel Antwortausfälle oder Zuordnungsfehler, auf ein Minimum reduziert.• Gesamtbewertung: Die Genauigkeit der Daten entspricht den Anforderungen des Europäischen Systems Volkswirtschaftlicher Gesamtrechnungen (ESVG 2010).	
5 Aktualität und Pünktlichkeit	Seite 7
<ul style="list-style-type: none">• Aktualität: Erhoben werden die Daten des aktuell abgelaufenen Quartals.• Pünktlichkeit: Die Datenlieferung der Berichtsstellen erfolgt spätestens 2 Monate nach Ablauf des Berichtsquartals.	
6 Vergleichbarkeit	Seite 7
<ul style="list-style-type: none">• Zeitlich: Die vierteljährliche Schuldenstatistik entspricht sachlich und systematisch jeweils dem Stand zum Ende des Berichtsquartals. Die Ergebnisse aus den Erhebungen vor dem ersten Quartal 2016 sind aufgrund methodischer Veränderungen mit den Erhebungen ab dem ersten Quartal 2016 eingeschränkt vergleichbar.• Räumlich: Obgleich der Ausgliederungsprozess in den einzelnen Bundesländern unterschiedlich weit fortgeschritten ist, ist eine räumliche Vergleichbarkeit der vierteljährlichen Schulden des Öffentlichen Gesamthaushalts weitgehend gewährleistet, da neben den Kernhaushalten alle öffentlichen Fonds, Einrichtungen und Unternehmen des Sektors Staat nach einheitlichen Kriterien in die Erhebung einbezogen werden.	
7 Kohärenz	Seite 8
<ul style="list-style-type: none">• Amtliche Statistik: Jährliche Schuldenstatistik, Finanzvermögenstatistik, Statistik der öffentlichen Ausgaben und Einnahmen, Statistik der Jahresabschlüsse öffentlicher Fonds, Einrichtungen und Unternehmen sowie Hochschulfinanzstatistik.	
8 Verbreitung und Kommunikation	Seite 8
<ul style="list-style-type: none">• Die Ergebnisse der Erhebung werden jeweils etwa 90 Tage nach Ablauf des Berichtsquartals in der Fachserie 14 Reihe 5.2 Vorläufiger Schuldenstand des Öffentlichen Gesamthaushalts im Internetportal des Statistischen Bundesamtes, in GENESIS-Online und im Statistischen Wochenbericht veröffentlicht.	
9 Sonstige fachstatistische Hinweise	Seite 9
<ul style="list-style-type: none">• Keine.	

1 Allgemeine Angaben zur Statistik

1.1 Grundgesamtheit

Die vierteljährliche Schuldenstatistik erhebt in tiefer Gliederung die Schulden des Öffentlichen Gesamthaushalts nach Ebenen. Die Erhebungseinheiten sind die staatlichen Haushalte (Bund, Länder), die kommunalen Haushalte (Gemeinden/Gemeindeverbände) und die Fonds, Einrichtungen und Unternehmen des Sektors Staat (inklusive der Extrahaushalte der Sozialversicherung und der staatlichen Hochschulen).

1.2 Statistische Einheiten (Darstellungs- und Erhebungseinheiten)

Bei den Erhebungseinheiten handelt es sich um Einheiten des Öffentlichen Gesamthaushalts. Darstellungs- und Erhebungseinheiten sind identisch.

Öffentlicher Gesamthaushalt:

Kernhaushalte

Als Kernhaushalte werden die Haushalte der Ebenen

- Bund,
- Länder einschließlich der Stadtstaaten Berlin, Bremen und Hamburg,
- Gemeinden/Gemeindeverbände und
- Sozialversicherung

bezeichnet.

Gemeindeverbände sind hierbei Landkreise, die Landschaftsverbände Rheinland und Westfalen-Lippe, der Bezirksverband Pfalz, der Landeswohlfahrtsverband Hessen, der Kommunale Sozialverband Sachsen, der Regionalverband Ruhr, der Regionalverband Saarbrücken, der Kommunalverband für Jugend und Soziales Baden-Württemberg (KVJS), die Bezirke in Bayern, die Verbandsgemeinden in Rheinland-Pfalz und Sachsen-Anhalt, die Samtgemeinden in Niedersachsen, die Ämter in Brandenburg, Mecklenburg-Vorpommern und Schleswig-Holstein, Verwaltungsverbände in Sachsen und die Verwaltungsgemeinschaften in Thüringen.

Die Sozialversicherung setzt sich aus der gesetzlichen Kranken-, Pflege-, Renten- und Unfallversicherung, der Alterssicherung für Landwirte sowie der Deutschen Rentenversicherung Knappschaft-Bahn-See und der Bundesagentur für Arbeit zusammen.

In der vierteljährlichen Schuldenstatistik werden die Kernhaushalte der Sozialversicherung nicht erhoben, sondern auf Grundlage der aktuell vorliegenden Schuldenstände der jährlichen Schuldenstatistik fortgeschrieben.

Die Extrahaushalte

Der Begriff "Haushalt" wird hier institutionell im Sinne von Einheit verwendet. Die Extrahaushalte umfassen alle öffentlichen Fonds, Einrichtungen und Unternehmen, die im Sinne des Europäischen Systems Volkswirtschaftlicher Gesamtrechnungen (ESVG 2010) zum Sektor Staat zählen.

Dafür müssen folgende Kriterien erfüllt sein:

- Es muss sich um eine institutionelle Einheit handeln.
- Diese institutionelle Einheit muss vom Staat kontrolliert werden (öffentliche Kontrolle).
- Es muss sich um einen Nichtmarktproduzenten handeln.

Eine Einheit ist ein Nichtmarktproduzent, wenn sie keine wirtschaftlich signifikanten Preise erhebt. In der Regel liegt der Eigenfinanzierungsgrad eines Nichtmarktproduzenten unter 50 %. Erwirtschaftet eine Einheit ihre Umsätze größtenteils mit dem Staat (mehr als 80 %), handelt es sich um einen Hilfsbetrieb des Staates und die Einheit wird ebenfalls dem Sektor Staat zugeordnet.

Sofern die Gesamteinnahmen oder –ausgaben, die Gesamteinzahlungen oder –auszahlungen bzw. die gesamten Erträge oder Aufwendungen eines Extrahaushalts 1 Mill. Euro im Jahr nicht übersteigen, fällt er unter die Abschneidegrenze. Der Schuldenstand der Einheiten, die unter die Abschneidegrenze fallen, wird für die vierteljährliche Schuldenstatistik auf Basis der jährlichen Schuldenstatistik fortgeschrieben.

1.3 Räumliche Abdeckung

Das gesamte Bundesgebiet der Bundesrepublik Deutschland.

1.4 Berichtszeitraum/-zeitpunkt

Der Berichtszeitpunkt der vierteljährlichen Schuldenstatistik ist jeweils der letzte Tag des aktuellen Berichtsquartals.

1.5 Periodizität

Vierteljährlich.

1.6 Rechtsgrundlagen und andere Vereinbarungen

Die Rechtsgrundlagen sind das Finanz- und Personalstatistikgesetz (FPStatG) in der Fassung der Bekanntmachung vom 22. Februar 2006 (BGBl. I S. 438), das zuletzt durch Artikel 3a des Gesetzes vom 9. Dezember 2019 (BGBl. I S. 2053) geändert worden ist, in Verbindung mit dem Bundesstatistikgesetz in der Fassung der Bekanntmachung vom 20. Oktober 2016 (BGBl. I S. 2394), das zuletzt durch Artikel 10 Absatz 5 des Gesetzes vom 30. Oktober 2017 (BGBl. I S. 3618) geändert worden ist. Erhoben werden die Angaben nach § 5 Nummer 4 Buchstabe a FPStatG.

Die Berichtskreisabgrenzung für die öffentlichen Fonds, Einrichtungen und Unternehmen des Sektors Staat (Extrahaushalte) erfolgt nach dem ESVG 2010 [Verordnung (EU) Nr. 549/2013 des Europäischen Parlaments und des Rates vom 21. Mai 2013 zum Europäischen System Volkswirtschaftlicher Gesamtrechnungen auf nationaler und regionaler Ebene in der Europäischen Union (OJ L 174 vom 26. Juni 2013, S. 1-727)].

1.7 Geheimhaltung

1.7.1 Geheimhaltungsvorschriften

Erhobene Einzelangaben werden nach § 16 Absatz 1 BStatG geheim gehalten, soweit durch besondere Rechtsvorschrift nichts anderes bestimmt ist. § 15 FPStatG als eine solche spezielle Rechtsvorschrift lässt die Veröffentlichung von Ergebnissen auf Ebene der Erhebungseinheiten mit Ausnahme der in § 2 Absatz 1 Nummer 7 FPStatG genannten Stellen, die nicht dem Sektor Staat zuzurechnen sind, zu. Eine Übermittlung der erhobenen Angaben ist darüber hinaus nach § 14 Absatz 1 FPStatG an oberste Bundes- und Landesbehörden in Form von Tabellen mit statistischen Ergebnissen zulässig, auch soweit Tabellenfelder nur einen einzigen Fall ausweisen.

1.7.2 Geheimhaltungsverfahren

Die erhobenen Einzelangaben werden nach § 16 Absatz 1 BStatG geheim gehalten, soweit durch besondere Rechtsvorschrift nichts anderes bestimmt ist (siehe 1.7.1).

1.8 Qualitätsmanagement

1.8.1 Qualitätssicherung

Das Statistische Bundesamt steht in enger Kooperation mit den Statistischen Ämtern der Länder, um die Qualität der Erhebungsdaten stetig zu verbessern. Im Prozess der Datenaufbereitung und Veröffentlichung werden Maßnahmen zur Sicherung der Qualität der Ergebnisse angewendet. Das abgestimmte Vorgehen zur Aufbereitung der Meldungen sieht im Aufbereitungsprozess eine Vielzahl an Prüfungen der vorliegenden Meldedaten durch die Statistischen Ämter des Bundes und der Länder vor.

Alle Aspekte der vierteljährlichen Schuldenstatistik werden in der Arbeitsgruppe "Qualitätssicherung der Schuldenstatistik", der Projektgruppe "Qualitätssicherung Staatsfinanzdaten" und der zweimal jährlich stattfindenden Referentenbesprechung "Finanz- und Personalstatistiken" mit den Vertretern der Statistischen Ämter des Bundes und der Länder erörtert. Beschlüsse werden in den Protokollen der Referentenbesprechungen festgehalten.

1.8.2 Qualitätsbewertung

Es werden alle Erhebungseinheiten nach § 5 Nummer 4 FPStatG erfasst. Die Daten unterliegen einer Prüfung auf Plausibilität und Konsistenz. Es erfolgt durch einen Abgleich mit der jährlichen Schuldenstatistik eine statistikübergreifende Plausibilisierung der Daten. Stichprobenbedingte Fehler treten nicht auf, nicht-stichprobenbedingte Fehler werden auf ein Minimum reduziert. Insgesamt weist die vierteljährliche Schuldenstatistik als Vollerhebung mit Abschneidegrenze eine hohe Qualität auf.

2 Inhalte und Nutzerbedarf

2.1 Inhalte der Statistik

2.1.1 Inhaltliche Schwerpunkte der Statistik

Die Statistik über die vierteljährlichen Schulden des Öffentlichen Gesamthaushalts ist, mit Ausnahme der Kernhaushalte der Sozialversicherung und Einheiten, die unter die Abschneidegrenze fallen, eine vierteljährliche Vollerhebung mit Abschneidegrenze und berichtet über den Stand der Schulden zum Ende des Berichtsquartals unterteilt nach Schuldarten und Gläubigern.

Bei den Kernhaushalten von Bund und Ländern werden erhoben: Kassenkredite und Kredite nach Gläubigern (darunter Kredite mit Laufzeit bis einschließlich 1 Jahr) sowie Wertpapiersschulden unterteilt nach Geldmarktpapieren und Kapitalmarktpapieren. Bei den Kernhaushalten der Gemeinden und Gemeindeverbände und den Extrahaushalten werden Kassenkredite und Kredite unterteilt nach Gläubigern und Wertpapiersschulden insgesamt erhoben.

2.1.2 Klassifikationssysteme

In der Statistik über die vierteljährlichen Schulden des Öffentlichen Gesamthaushalts werden die Ergebnisse nach Ebenen (Bund, Länder, Gemeinden/Gemeindeverbände, Sozialversicherung) sowie Ländern klassifiziert. Ergänzend erfolgt eine Darstellung der Ergebnisse für die Kernhaushalte und den Öffentlichen Gesamthaushalt.

2.1.3 Statistische Konzepte und Definitionen



Ab dem ersten Quartal 2016 sind die Ergebnisse der vierteljährlichen Schuldenstatistik des Öffentlichen Gesamthaushalts nach dem sogenannten Schalenkonzept abgegrenzt.

Grundsätze der Zuordnung zu den Schuldarten

Nachgewiesen werden alle Schulden, für welche die Berichtsstelle Schuldner ist, auch wenn sie nicht den Schuldendienst trägt. Dazu gehören auch die Schulden ihrer rechtlich unselbständigen Stiftungen und Sondervermögen, deren Ausgaben und Einnahmen vollständig im Haushalt des öffentlichen Trägers enthalten sind. Die Schulden der rechtlich unselbständigen kommunalen Sondervermögen mit eigener, vom Trägerhaushalt getrennter Rechnungsführung gelten dagegen nicht als Schulden der Gemeinde oder des Gemeindeverbandes; diese werden gesondert erfasst und nachgewiesen.

Nicht in der Schuldenstatistik erhoben werden:

- Eigenbestände von Wertpapieren,
- Innere Darlehen (Inanspruchnahme von Mitteln, die für einen anderen Zweck vorgesehen waren),
- Gelder, die von Dritten hinterlegt sind (z. B. Kautionen) und
- von Dritten erhaltene Beträge, für die keine Verpflichtung zur Rückzahlung entstanden ist.

Der Aufgliederung der aufgenommenen Schulden nach Schuldarten wird soweit möglich das Gläubigerprinzip zugrunde gelegt: Maßgebend für die Zuordnung ist der in der Schuldurkunde bezeichnete Gläubiger bzw. bei Abtretungen der neue Gläubiger. Werden die Mittel vollständig aus dem Haushalt der Körperschaften oder der Sozialversicherung finanziert, aber von den Kreditinstituten nur ausgezahlt, werden diese abweichend vom Gläubigerprinzip den öffentlichen Körperschaften oder der Sozialversicherung zugeordnet. Wird von den öffentlichen Haushalten nur die Zinsdifferenz zum Marktzins finanziert, erfolgt der Nachweis bei der auszahlenden Stelle. Bei allen Schulden, für die Wertpapiere ausgegeben worden sind (Anleihen usw.), entfällt eine Aufteilung nach Gläubigern.

Bei den Schulden beim öffentlichen Bereich werden sämtliche, von den Berichtsstellen untereinander aufgenommenen Schulden nachgewiesen, auch wenn sie über ein Kreditinstitut ausgezahlt wurden. Diese umfassen auch Schulden zwischen den Körperschaften und den Extrahaushalten der Körperschaften. Da aufgrund fehlender Erfassungsmöglichkeiten in der vierteljährlichen Schuldenstatistik Netto-Schuldner- beziehungsweise -Gläubigerpositionen nicht errechnet werden können, erfolgt eine unbereinigte Zusammenfassung der Verschuldungsdaten aller Berichtsstellen. Dies hat zur Folge, dass zum Beispiel Schulden der Gemeinden bei ihrem Land beziehungsweise Schulden der Extrahaushalte bei ihrem Kernhaushalt in nicht-konsolidierter Form nachgewiesen werden.

2.2 Nutzerbedarf

Zu den Hauptnutzern der Statistik zählen die Deutsche Bundesbank, die Europäische Zentralbank (EZB), Eurostat, Bundes- und Länderministerien (vor allem die Finanzministerien), Stabilitätsrat zur Sicherung solider öffentlicher Haushalte, kommunale Spitzenverbände, Hochschulen und Wirtschaftsforschungsinstitute, die Organisation für wirtschaftliche

Zusammenarbeit und Entwicklung (OECD), die Vereinten Nationen, der Internationale Währungsfonds (IWF) sowie die Presse.

2.3 Nutzerkonsultation

Die von Seiten der Europäischen Union und der Ministerien gewünschten Änderungen im bestehenden Erhebungsprogramm lassen sich mittels Gesetzesänderungen umsetzen. Darüber hinaus sind die Bundesministerien, die Statistischen Ämter der Länder, die kommunalen Spitzenverbände sowie Vertreter aus Wirtschaft und Wissenschaft im Statistischen Beirat vertreten, der nach § 4 BStatG das Statistische Bundesamt in Grundsatzfragen berät. Fachspezifische Fragen oder Anregungen werden dabei in dem vom Statistischen Beirat eingesetzten Fachausschuss "Finanz- und Steuerstatistiken", im Forum Staatsfinanzen und durch Hospitationen von Vertretern der Landesfinanzministerien beim Statistischen Bundesamt eingebracht.

3 Methodik

3.1 Konzept der Datengewinnung

Als Basis für die Auskunftserteilung dienen vor allem die Daten aus den Rechnungswesen der Gebietskörperschaften und der Fonds, Einrichtungen und Unternehmen des Sektors Staat. Die Statistik über die vierteljährlichen Schulden des Öffentlichen Gesamthaushalts zählt zu den Primärerhebungen und ist eine Vollerhebung mit Abschneidegrenze. Die Durchführung erfolgt im Rahmen einer Online-Erhebung über das IDEV-System. Für die Erhebung besteht eine Auskunftspflicht.

3.2 Vorbereitung und Durchführung der Datengewinnung

Die Daten über die Schulden des Bundes, der Kernhaushalte der Länder und der Fonds, Einrichtungen und Unternehmen des Sektors Staat in mehrheitlichem Bundesbesitz werden zentral vom Statistischen Bundesamt erhoben. Zudem werden auch die kameral/doppisch buchenden Fonds, Einrichtungen und Unternehmen der Länder zentral erhoben. Die Erfassung aller übrigen Einheiten erfolgt durch das Statistische Amt des jeweiligen Sitzlandes, welches die Daten nach eingehender Prüfung an das Statistische Bundesamt übermittelt. Der Fragebogen „Vierteljährliche Schulden der Kernhaushalte von Bund und Ländern (SFK4)“ ist im Format des Grundfragebogens an diesen Bericht angehängt. Anzumerken ist, dass dieser Fragebogen mit der Unterteilung der Wertpapierschulden und den Krediten mit Laufzeit unter einem Jahr ausführlicher ist als die für die übrigen Einheiten verwendeten Fragebogen. Die kameral/doppisch buchenden Fonds, Einrichtungen und Unternehmen von Bund und Ländern (Extrahaushalte) werden durch das Statistische Bundesamt mittels des Fragebogens „Vierteljährliche Schulden der kameral/doppisch buchenden Extrahaushalte von Bund und Ländern (KFEU)“ erhoben. Der Fragebogen ist an diesen Bericht angehängt. Alle anderen Einheiten werden im Rahmen der kommunalen Kassenstatistik, der Vierteljahresdaten der kaufmännisch buchenden Extrahaushalte bzw. der vierteljährlichen Hochschulfinanzstatistik erhoben. Die Fragebogen werden hinsichtlich ihrer Gestaltung, Verständlichkeit und Kohärenz intensiv von der Arbeitsgruppe "Design" und der Fachabteilung geprüft. Die Dateneingänge werden mittels Eingangskontrollsystemen erfasst.

3.3 Datenaufbereitung (einschl. Hochrechnung)

Die vom Statistischen Bundesamt selbst erhobenen Daten und die aufbereiteten Daten, die von den Statistischen Ämtern der Länder dem Statistischen Bundesamt zur Verfügung gestellt werden, werden über das gemeinsame Verbundsystem der Finanz- und Personalstatistiken (FiPS) zusammengeführt. Vorher werden maschinelle Plausibilitätsprüfungen zur Sicherung der Datenkonsistenz vorgenommen. Unstimmigkeiten bei fehlerhaften Meldungen werden durch Rückfragen und Nachmeldungen im direkten Kontakt mit den Auskunftspflichtigen durch das Statistische Bundesamt bzw. die Statistischen Ämter der Länder korrigiert. Bei Antwortausfällen erfolgt eine Fortschreibung von Einzeldaten aus dem Vorjahr. Die gesetzliche Verpflichtung zur Auskunft sichert eine sehr hohe Antwortquote.

3.4 Preis- und Saisonbereinigung; andere Analyseverfahren

Die Daten werden in Nominalwerten geliefert. Es findet keine Preis- und Saisonbereinigung statt.

3.5 Beantwortungsaufwand

Konkrete Angaben über die Belastung der Auskunftspflichtigen liegen nicht vor. Eine Entlastung der Auskunftgebenden erfolgte durch die Einführung eines Online-Meldeverfahrens und durch die Bereitstellung eines Excel-Fragebogens, mit Hilfe dessen eine automatisierte Datenbereitstellung aus dem Rechnungswesen ermöglicht werden kann.

4 Genauigkeit und Zuverlässigkeit

4.1 Qualitative Gesamtbewertung der Genauigkeit

Die vierteljährliche Schuldenstatistik wird mit Ausnahme der Kernhaushalte der Sozialversicherung und der Einheiten, die unter die Abschneidegrenze fallen, vierteljährlich zum Stichtag als Vollerhebung mit Abschneidegrenze durchgeführt. Folglich sind stichprobenbedingte Fehler ausgeschlossen. Bei einer Vollerhebung mit Abschneidegrenze sind nichtstichprobenbedingte Fehler (z. B. Messfehler) nicht völlig zu vermeiden, werden aber durch entsprechend konzipierte Plausibilitätsprüfungen im Statistischen Bundesamt und in den Statistischen Ämtern der Länder minimiert, sodass die Ergebnisse der vierteljährlichen Schuldenstatistik von hoher Datenqualität sind.

Die vierteljährliche Schuldenstatistik wird auch im Hinblick auf die Genauigkeit der Daten den Anforderungen des Europäischen Systems Volkswirtschaftlicher Gesamtrechnungen (ESVG 2010) gerecht. Zu berücksichtigen ist allerdings, dass die Daten von Bund, Ländern und Gemeinden/Gemeindeverbänden mit unterschiedlichen Rechnungssystemen erfasst sowie aus verschiedenen Verwaltungsunterlagen zusammengeführt werden und daher Verfahrensunterschiede bei der Zuordnung einzelner Schuldenpositionen vorliegen können. Mit Übergang auf das doppische Rechnungswesen bei den öffentlichen Verwaltungen ist bei diesen Einheiten zukünftig mit einer Verbesserung durch präzisere Schuldenachweise zu rechnen.

Zu beachten ist, dass es bei den Schulden des Öffentlichen Gesamthaushalts beim öffentlichen Bereich zu Mehrfachzählungen kommen kann, da Schulden der Extrahaushalte bei ihrem Kernhaushalt in nicht-konsolidierter Form nachgewiesen werden.

4.2 Stichprobenbedingte Fehler

Die vierteljährliche Schuldenstatistik wird als Vollerhebung mit Abschneidegrenze durchgeführt. Demzufolge sind stichprobenbedingte Fehler auszuschließen.

4.3 Nicht-Stichprobenbedingte Fehler

Nicht-stichprobenbedingte Fehler, wie z. B. Messfehler oder Antwortausfälle, sind nicht völlig zu vermeiden bzw. auszuschließen. Sie werden aber durch umfangreiche, statistikübergreifende und stetig an die aktuellen Begebenheiten angepasste Plausibilitätsprüfungen auf ein Minimum reduziert.

Die Kernhaushalte der Sozialversicherung und Einheiten, die unter die Abschneidegrenze fallen, werden vierteljährlich nicht erhoben, sondern mit dem aktuellsten vorliegenden Stand aus der jährlichen Schuldenstatistik fortgeschrieben. Aufgrund geringer Schwankungen beim Schuldenstand der Kernhaushalte der Sozialversicherung ist der nicht-stichprobenbedingte Fehler hier als sehr gering anzusehen.

4.4 Revisionen

4.4.1 Revisionsgrundsätze

Revisionen werden standardmäßig einmal vierteljährlich durchgeführt, wenn neue, bisher nicht verfügbare Daten vorliegen und in die Berechnung einbezogen werden. Revisionen können sich auch aus methodischen und konzeptionellen Änderungen ergeben. Die bereits veröffentlichten Ergebnisse werden jeweils durch die revidierten Werte ersetzt und verlieren ihre Gültigkeit.

4.4.2 Revisionsverfahren

Die betroffene Fachserie wird mit Revisionsdatum überarbeitet und im Internet neu zur Verfügung gestellt. Dieses Verfahren entspricht den Revisionsrichtlinien des Statistischen Bundesamtes (siehe Statistisches Bundesamt, Allgemeine Revisionspolitik, 2015). Es erfolgt routinemäßig eine Revision des Vorquartals mit der Veröffentlichung des aktuellen Berichtsquartals.

4.4.3 Revisionsanalysen

Revisionen der endgültigen Ergebnisse werden von den Erhebungseinheiten mitgeteilt und von den Statistischen Ämtern der Länder und des Bundes ausgewertet und analysiert. In der Vorbemerkung der betroffenen Fachserie wird auf Revisionsgründe hingewiesen und die wesentlichen Revisionsdifferenzen werden benannt. Durch die Revisionen änderten sich die Schulden des Öffentlichen Gesamthaushalts beim nicht-öffentlichen Bereich in dem Berichtszeitraum vom 1. Quartal 2018 bis zum 4. Quartal 2018 um -0,06% bis 0,03%.

5 Aktualität und Pünktlichkeit

5.1 Aktualität

Erhebungsstichtag ist der letzte Tag des jeweiligen Berichtsquartals. Die endgültigen Ergebnisse werden etwa 90 Tage nach Ablauf des Berichtsquartals als Pressemitteilung und im Internet veröffentlicht. Detailliertere Ergebnisse enthält die Fachserie 14 Reihe 5.2 Vorläufiger Schuldenstand des Öffentlichen Gesamthaushalts.

5.2 Pünktlichkeit

Die Statistischen Ämter der Länder haben wie die zentral vom Statistischen Bundesamt erfassten Erhebungseinheiten für die Meldung einen festen Liefertermin an das Statistische Bundesamt. Dieser wird über ein Kontrollsystem überwacht, sodass die Veröffentlichung der Ergebnisse entsprechend des im Statistischen Verbund vereinbarten Arbeits- und Zeitplans eingehalten wird.

6 Vergleichbarkeit

6.1 Räumliche Vergleichbarkeit

Obgleich der Ausgliederungsprozess in den einzelnen Bundesländern unterschiedlich weit fortgeschritten ist, ist eine räumliche Vergleichbarkeit der Ergebnisse innerhalb Deutschlands gewährleistet, da (mit Ausnahme der Kernhaushalte der Sozialversicherung und der Einheiten, die unter die Abschneidegrenze fallen) alle Kern- und Extrahaushalte in die Erhebung einbezogen werden. Die Abgrenzung der Erhebungseinheiten entspricht den Richtlinien des ESVG 2010, die Merkmale entsprechen so weit wie möglich diesen Vorgaben.

6.2 Zeitliche Vergleichbarkeit

Die dargestellten Schulden des Öffentlichen Gesamthaushalts entsprechen sachlich und systematisch jeweils dem Stand des aktuellen Berichtsquartals. Daten in jahresübergreifenden bzw. langen Reihen sind zum Teil nur noch eingeschränkt vergleichbar.

Ab dem Berichtsjahr 2011 werden bei den Schulden des Öffentlichen Gesamthaushalts die Schulden der Extrahaushalte von Bund, Ländern, Gemeinden und Gemeindeverbänden mit Ausnahme von Zweckverbänden nachgewiesen. Ab dem Berichtsjahr 2014 werden zusätzlich alle dem Sektor Staat zugehörigen Zweckverbände und Einrichtungen für Forschung und Entwicklung einbezogen.

Eine besondere Zäsur besteht ab dem Berichtsjahr 2016. Seitdem gelten neue begriffliche Abgrenzungen. So werden z. B. die Kreditmarktschulden durch die Schulden beim nicht-öffentlichen Bereich ersetzt, in denen auch die Kassenkredite beim nicht-öffentlichen Bereich enthalten sind. Zudem liegt eine geänderte Bereichsabgrenzung zugrunde. Hiermit wird eine klare Trennung der Schulden beim nicht-öffentlichen Bereich von den Schulden beim öffentlichen Bereich gewährleistet. Diese Änderungen im Erhebungsprogramm sind auf EU-Anforderungen zurückzuführen. Des Weiteren wurden auch die Laufzeiten gemäß der aktuellen Fristengliederung der Deutschen Bundesbank angepasst und die Gläubigerstruktur erweitert. Zudem werden die Ausgleichsforderungen, die vor allem gegenüber der Deutschen Bundesbank bestehen, nicht mehr separat ausgewiesen; sie sind in den Schulden beim nicht-öffentlichen Bereich (größtenteils bei Kreditinstituten) enthalten. Ausgleichsforderungen sind Schuldbuchforderungen gegen die öffentliche Hand, in erster Linie als Ausgleich für den Wegfall der Forderungstitel gegen das Dritte Reich nach Ende des 2. Weltkriegs.

Ab dem Berichtsjahr 2016 umfasst der Berichtskreis der vierteljährlichen Schuldenstatistik mit den Extrahaushalten der Sozialversicherung alle Extrahaushalte des Öffentlichen Gesamthaushalts. Seitdem zählen in Übereinstimmung mit dem ESVG 2010 hierzu auch alle öffentlich bestimmten Holdinggesellschaften des Sektors Staat. Um den Schuldenstand des Öffentlichen Gesamthaushalts vollständig darstellen zu können, werden die Schulden der Kernhaushalte der Sozialversicherung und der Einheiten, die unter die Abschneidegrenze fallen, auf Grundlage der jährlichen Schuldenstatistik des aktuellsten vorliegenden Berichtszeitpunkts beginnend mit dem Berichtsjahr 2016 fortgeschrieben.

7 Kohärenz

7.1 Statistikübergreifende Kohärenz

Die vierteljährliche Schuldenstatistik des Öffentlichen Gesamthaushalts steht in enger Beziehung zu der jährlichen Schuldenstatistik, der Finanzvermögenstatistik, der Statistik der öffentlichen Ausgaben und Einnahmen, der Statistik der Jahresabschlüsse öffentlicher Fonds, Einrichtungen und Unternehmen sowie der Hochschulfinanzstatistik. Die öffentlichen Finanzstatistiken basieren auf dem Schalenkonzept und nutzen größtenteils dasselbe Aufbereitungssystem der Finanz- und Personalstatistiken (FIPS).

7.2 Statistikinterne Kohärenz

Die Erhebungseinheiten übermitteln nach festgelegten Standards die Daten für die vierteljährliche Schuldenstatistik. Durch Plausibilitätsprüfungen wird eine interne Kohärenz erreicht.

7.3 Input für andere Statistiken

Die Ergebnisse der vierteljährlichen Schuldenstatistik des Öffentlichen Gesamthaushalts sind für die Notifikationstabellen der Volkswirtschaftlichen Gesamtrechnungen (VGR) an Eurostat von großer Bedeutung und werden im Rahmen der vierteljährlichen Stabilitätsberichterstattung an die EU genutzt.

8 Verbreitung und Kommunikation

8.1 Verbreitungswege

Pressemitteilungen

Die Pressematerialien sind kostenlos erhältlich auf der Internetseite des Statistischen Bundesamtes (<http://www.destatis.de>) unter "Presse".

Veröffentlichungen

Eine ausführliche Darstellung der Ergebnisse erfolgt in der Fachserie 14 Reihe 5.2 Vorläufiger Schuldenstand des Öffentlichen Gesamthaushalts. Die Fachserie kann ab dem Berichtsjahr 2016 als kostenloser Download auf der Homepage des Statistischen Bundesamtes abgerufen werden:

https://www.destatis.de/DE/Themen/Staat/Oeffentliche-Finzen/Schulden-Finanzvermoegen/_inhalt.html;jsessionid=9F5872BA6FBCE1C2C428C48988B1F65A.internet722#sprg238470

Komprimierte Ergebnisse der Schuldenstatistik sind als Tabellen auf der Homepage des Statistischen Bundesamtes unter dem Themenbereich „Staat/Öffentliche Finanzen/ Schulden, Finanzvermögen“ abrufbar:

https://www.destatis.de/DE/Themen/Staat/Oeffentliche-Finzen/Schulden-Finanzvermoegen/_inhalt.html#sprg234552

Veröffentlichungen der vierteljährlichen Schulden stehen auch auf der Homepage des Statistischen Bundesamtes im Statistischen Wochenbericht zur Verfügung, die einen umfassenden Überblick zu den Entwicklungen der vierteljährlichen Schulden geben.

Darüber hinaus informieren Pressemitteilungen und Beiträge in der Zeitschrift "Wirtschaft und Statistik" über neuere Entwicklungen.

Bis einschließlich dem 4. Quartal 2015 wurden die Ergebnisse in einer komprimierten Form in der Fachserie 14 Reihe 2 Vierteljährliche Kassenergebnisse des Öffentlichen Gesamthaushalts veröffentlicht.

Online-Datenbank

Über das Datenbanksystem GENESIS-Online (<https://www-genesis.destatis.de/genesis/online>) können ausführliche Ergebnisse der vierteljährlichen Schuldenstatistik in unterschiedlichen Dateiformaten (.xls, .html und .csv) direkt geladen werden.

Zugang zu Mikrodaten

Es gibt keinen standardisierten Zugang zu Mikrodaten.

Sonstige Verbreitungswege

Keine.

8.2 Methodenpapiere/Dokumentation der Methodik

Ein Handbuch zu den Methoden der Finanzstatistiken ist in Vorbereitung. Eine Erläuterung der Fachbegriffe der Finanz- und Personalstatistiken ist unter dem Themenbereich „Staat/Öffentliche Finanzen/ Schulden, Finanzvermögen“ abrufbar:

https://www.destatis.de/DE/Themen/Staat/Oeffentliche-Finanzen/Schulden-Finanzvermoegen/Methoden/_inhalt.html#sprg350638

Methodenaufsätze:

Birkenfeld, T. und S. Scharfe: "Vierteljährliche Schulden am 31. März 2014. Eine Analyse der Effekte der Änderungen des FPStatG sowie des ESVG " in WiSta 07/2014, Seite 404-412.

Online unter:

https://www.destatis.de/GPStatistik/servlets/MCRFileNodeServlet/DEAusgabe_derivate_00000185/WistaJuli2014.pdf

Michaelis, E.: "Neues Finanz- und Personalstatistikgesetz 2013" in WiSta 11/2013, Seite 775-781.

Online unter:

https://www.destatis.de/GPStatistik/servlets/MCRFileNodeServlet/DEAusgabe_derivate_00000175/WistaNovember2013.pdf

Rückner, C.: "Integration in den Finanz- und Personalstatistiken" in WiSta 11/2011, Seite 1104-1110.

Online unter:

https://www.destatis.de/GPStatistik/servlets/MCRFileNodeServlet/DEAusgabe_derivate_00000115/1010200111114.pdf

8.3 Richtlinien der Verbreitung

Veröffentlichungskalender

Die Veröffentlichung der Ergebnisse über die Schulden des Öffentlichen Gesamthaushalts erfolgt nach den allgemeinen Richtlinien des Statistischen Bundesamtes.

Zugriff auf den Veröffentlichungskalender

Veröffentlichungstermine von Pressemitteilungen sind am Freitag vor der Veröffentlichung abrufbar unter:

https://www.destatis.de/SiteGlobals/Forms/Suche/Termine/DE/Terminsuche_Formular.html?nn=206104

Zugangsmöglichkeiten der Nutzer/-innen

https://www.destatis.de/DE/Themen/Staat/Oeffentliche-Finanzen/Schulden-Finanzvermoegen/_inhalt.html

9 Sonstige fachstatistische Hinweise

Keine.

KASSENSTATISTIK

Berichtszeitraum: 01.01.2020 bis 30.06.2020

Berichtsstellennummer

Name der Berichtsstelle

Name des Bearbeiters

Telefon
Telefax

Ort/Datum

Unterschrift

Bezeichnung	Konto	Produktb./ Produktgr.	Betrag
Einzahlungen	6		
Steuern und ähnliche Abgaben	60		
Realsteuern	601		
Grundsteuer A	6011		
Grundsteuer B	6012		
Gewerbsteuer	6013		
Gemeindeanteile an den Gemeinschaftssteuern	602		
Gemeindeanteil an der Einkommensteuer	6021		
Gemeindeanteil an der Umsatzsteuer	6022		
Sonstige Gemeindesteuern	603		
Vergnügungssteuer	6031		
Hundesteuer	6032		
Jagdsteuer	6033		
Zweitwohnungsteuer	6034		
Bettensteuer	6035		
Sonstige örtliche Steuern	6039		
Steuerähnliche Einzahlungen	604		
Abgaben von Spielbanken	6042		
Sonstige steuerähnliche Einzahlungen	6049		
Ausgleichsleistungen	605		
Leistungen nach dem Familienleistungsgesetz	6051		
Leistungen des Landes aus der Umsetzung des SGB II	6052		
Leistungen des Landes aus dem Ausgleich von Sonderlasten bei der Zusammenführung von Arbeitslosenhilfe und Sozialhilfe	6053		
Zuwendungen und allgemeine Umlagen	61		
Schlüsselzuweisungen und besondere Ergänzungszuweisungen vom Land	6111		
Bedarfszuweisungen vom Land	6121		
Sonstige allgemeine Zuweisungen	613		
Sonstige allgemeine Zuweisungen vom Bund	6130		
Sonstige allgemeine Zuweisungen vom Land	6131		
Sonstige allgemeine Zuweisungen von Gemeinden und Gemeindeverbänden	6132		
Zuweisungen und Zuschüsse für laufende Zwecke	614		
Zuweisungen für laufende Zwecke vom Bund	6140		
Zuweisungen für laufende Zwecke vom Land	6141		
Zuweisungen für laufende Zwecke von Gemeinden und Gemeindeverbänden	6142		
Zuweisungen für laufende Zwecke von Zweckverbänden und dgl.	6143		
Zuweisungen für laufende Zwecke von gesetzlichen Sozialversicherungen	6144		
Zuschüsse für laufende Zwecke von verbundenen Unternehmen, Beteiligungen und Sondervermögen	6145		
Zuschüsse für laufende Zwecke von sonstigen öffentlichen Sonderrechnungen	6146		
Zuschüsse für laufende Zwecke von privaten Unternehmen	6147		
Zuschüsse für laufende Zwecke von übrigen Bereichen	6148		
Allgemeine Umlagen von Gemeinden	6182		
Leistungsbeteiligung bei Leistungen für Unterkunft und Heizung an Arbeitsuchende	6191		
Leistungsbeteiligung beim Arbeitslosengeld II	6192		
Leistungsbeteiligung bei der Eingliederung von Arbeitsuchenden	6193		
Sonstige Transfereinzahlungen	62		
Ersatz von sozialen Leistungen außerhalb von Einrichtungen und von Eingliederungshilfen für behinderte Menschen	621		
Ersatz von sozialen Leistungen außerhalb von Einrichtungen und von Eingliederungshilfen für behinderte Menschen: Kostenbeiträge und Aufwendungsersatz; Kostenersatz	6211		
Ersatz von sozialen Leistungen außerhalb von Einrichtungen und von Eingliederungshilfen für behinderte Menschen: Übergeleitete Unterhaltsansprüche gegen bürgerlich-rechtliche Unterhaltsverpflichtete	6212		
Ersatz von sozialen Leistungen außerhalb von Einrichtungen und von Eingliederungshilfen für behinderte Menschen: Leistungen von Sozialleistungsträgern	6213		

Bezeichnung	Konto	Produktb./ Produktgr.	Betrag
Ersatz von sozialen Leistungen außerhalb von Einrichtungen und von Eingliederungshilfen für behinderte Menschen: Sonstige Ersatzleistungen	6214		
Ersatz von sozialen Leistungen außerhalb von Einrichtungen und von Eingliederungshilfen für behinderte Menschen: Rückzahlung gewährter Hilfen (Tilgung und Zinsen von Darlehen)	6215		
Ersatz von sozialen Leistungen in Einrichtungen	622		
Ersatz von sozialen Leistungen in Einrichtungen: Kostenbeiträge und Aufwendungsersatz; Kostenersatz	6221		
Ersatz von sozialen Leistungen in Einrichtungen: Übergeleitete Unterhaltsansprüche gegen bürgerlich-rechtliche Unterhaltsverpflichtete	6222		
Ersatz von sozialen Leistungen in Einrichtungen: Leistungen von Sozialleistungsträgern	6223		
Ersatz von sozialen Leistungen in Einrichtungen: Sonstige Ersatzleistungen	6224		
Ersatz von sozialen Leistungen in Einrichtungen: Rückzahlung gewährter Hilfen (Tilgung und Zinsen von Darlehen)	6225		
Schuldendiensthilfen	623		
Schuldendiensthilfen vom Bund	6230		
Schuldendiensthilfen vom Land	6231		
Schuldendiensthilfen von Gemeinden und Gemeindeverbänden	6232		
Schuldendiensthilfen von Zweckverbänden und dgl.	6233		
Schuldendiensthilfen von gesetzlichen Sozialversicherungen	6234		
Schuldendiensthilfen von verbundenen Unternehmen, Beteiligungen und Sondervermögen	6235		
Schuldendiensthilfen von sonstigen öffentlichen Sonderrechnungen	6236		
Schuldendiensthilfen von privaten Unternehmen	6237		
Schuldendiensthilfen von übrigen Bereichen	6238		
Andere sonstige Transfereinzahlungen	6291		
Öffentlich-rechtliche Leistungsentgelte	63		
Verwaltungsgebühren	6311		
Benutzungsgebühren und ähnliche Entgelte	6321		
Zweckgebundene Abgaben	6361		
Privatrechtliche Leistungsentgelte, Kostenerstattungen und Kostenumlagen	64		
Einzahlungen aus Mieten und Pachten	6411		
Einzahlungen aus Verkauf	642		
Einzahlungen aus dem Verkauf von Vorräten	6421		
Einzahlungen aus dem Verkauf von geringwertigen Vermögensgegenständen	6422		
Sonstige privatrechtliche Leistungsentgelte	6461		
Einzahlungen aus Kostenerstattungen, Kostenumlagen	648		
Einzahlungen aus Kostenerstattungen vom Bund	6480		
Einzahlungen aus Kostenerstattungen vom Land	6481		
Einzahlungen aus Kostenerstattungen von Gemeinden und Gemeindeverbänden	6482		
Einzahlungen aus Kostenerstattungen von Zweckverbänden und dgl.	6483		
Einzahlungen aus Kostenerstattungen von gesetzlichen Sozialversicherungen	6484		
Einzahlungen aus Kostenerstattungen von verbundenen Unternehmen, Sondervermögen und Beteiligungen	6485		
Einzahlungen aus Kostenerstattungen von sonstigen öffentlichen Sonderrechnungen	6486		
Einzahlungen aus Kostenerstattungen von privaten Unternehmen	6487		
Einzahlungen aus Kostenerstattungen von übrigen Bereichen	6488		
Sonstige Einzahlungen aus laufender Verwaltungstätigkeit	65		
Konzessionsabgaben	6511		
Erstattungen von Steuern	6521		
Besondere Einzahlungen	656		
Bußgelder	6561		
Säumniszuschläge	6562		
Einzahlungen aus der Inanspruchnahme von Gewährverträgen und Bürgschaften	6563		
Fehlbelegungsabgabe	6564		
Andere sonstige Einzahlungen aus laufender Verwaltungstätigkeit	6591		
Zinsen und ähnliche Einzahlungen	66		
Zinseinzahlungen	661		
Zinseinzahlungen vom Bund	6610		

Bezeichnung	Konto	Produktb./ Produktgr.	Betrag
Zinseinzahlungen vom Land	6611		
Zinseinzahlungen von Gemeinden und Gemeindeverbänden	6612		
Zinseinzahlungen von Zweckverbänden und dgl.	6613		
Zinseinzahlungen von gesetzlichen Sozialversicherungen	6614		
Zinseinzahlungen von verbundenen Unternehmen, Beteiligungen und Sondervermögen	6615		
Zinseinzahlungen von öffentlichen Sonderrechnungen	6616		
Zinseinzahlungen von Kreditinstituten	6617		
Zinseinzahlungen vom sonstigen inländischen Bereich	6618		
Zinseinzahlungen vom sonstigen ausländischen Bereich	6619		
Einzahlungen von Gewinnanteilen aus verbundenen Unternehmen und Beteiligungen	6651		
Sonstige Finanzeinzahlungen	6691		
Einzahlungen aus Investitionstätigkeit	68		
Einzahlungen aus Zuwendungen für Investitionen und Investitionsfördermaßnahmen	681		
Einzahlungen aus Zuweisungen für Investitionen und Investitionsfördermaßnahmen vom Bund	6810		
Einzahlungen aus Zuweisungen für Investitionen und Investitionsfördermaßnahmen vom Land	6811		
Einzahlungen aus Zuweisungen für Investitionen und Investitionsfördermaßnahmen von Gemeinden und Gemeindeverbänden	6812		
Einzahlungen aus Zuweisungen für Investitionen und Investitionsfördermaßnahmen von Zweckverbänden und dgl.	6813		
Einzahlungen aus Zuweisungen für Investitionen und Investitionsfördermaßnahmen von gesetzlichen Sozialversicherungen	6814		
Einzahlungen aus Zuschüssen für Investitionen und Investitionsfördermaßnahmen von verbundenen Unternehmen, Sondervermögen und Beteiligungen	6815		
Einzahlungen aus Zuschüssen für Investitionen und Investitionsfördermaßnahmen von sonstigen öffentlichen Sonderrechnungen	6816		
Einzahlungen aus Zuschüssen für Investitionen und Investitionsfördermaßnahmen von privaten Unternehmen	6817		
Einzahlungen aus Zuschüssen für Investitionen und Investitionsfördermaßnahmen von übrigen Bereichen	6818		
Einzahlungen aus der Veräußerung von Grundstücken, Gebäuden und Infrastrukturvermögen	6821		
Einzahlungen aus der Veräußerung von beweglichen oder immateriellen Vermögensgegenständen	683		
Einzahlungen aus der Veräußerung von beweglichen Vermögensgegenständen von mehr als 1000 Euro ohne Umsatzsteuer	6831		
Einzahlungen aus der Veräußerung von beweglichen Vermögensgegenständen von mehr als 150 bis 1000 Euro ohne Umsatzsteuer	6832		
Einzahlungen aus der Veräußerung von beweglichen Vermögensgegenständen bis 150 Euro ohne Umsatzsteuer	6833		
Einzahlungen aus der Veräußerung von immateriellen Vermögensgegenständen	6834		
Einzahlungen aus der Veräußerung von Finanzanlagen	684		
Einzahlungen aus der Veräußerung von börsennotierten Aktien	6842		
Einzahlungen aus der Veräußerung von nichtbörsennotierten Aktien	6843		
Einzahlungen aus der Veräußerung von sonstigen Anteilsrechten und Kapitaleinlagen Dritter	6844		
Einzahlungen aus der Veräußerung von Investmentzertifikaten	6845		
Einzahlungen aus der Veräußerung von Kapitalmarktpapieren	6846		
Einzahlungen aus der Veräußerung von Geldmarktpapieren	6847		
Einzahlungen aus der Veräußerung von Finanzderivaten	6848		
Sonstige Finanzanlagen	6849		
Einzahlungen für Baumaßnahmen	6851		
Einzahlungen aus Beiträgen und ähnlichen Entgelten	6881		
Sonstige Investitionseinzahlungen	6891		
Einzahlungen aus Finanzierungstätigkeit	69		
Einzahlungen aus der Ausgabe von Anleihen	6911		
Kreditaufnahmen für Investitionen und Investitionsfördermaßnahmen	692		
Kreditaufnahmen für Investitionen und Investitionsfördermaßnahmen beim Bund	6920		

Bezeichnung	Konto	Produktb./ Produktgr.	Betrag
Kreditaufnahmen für Investitionen und Investitionsfördermaßnahmen beim Land	6921		
Kreditaufnahmen für Investitionen und Investitionsfördermaßnahmen bei Gemeinden und Gemeindeverbänden	6922		
Kreditaufnahmen für Investitionen und Investitionsfördermaßnahmen bei Zweckverbänden und dgl.	6923		
Kreditaufnahmen für Investitionen und Investitionsfördermaßnahmen bei gesetzlichen Sozialversicherungen	6924		
Kreditaufnahmen für Investitionen und Investitionsfördermaßnahmen bei verbundenen Unternehmen, Beteiligungen und Sondervermögen	6925		
Kreditaufnahmen für Investitionen und Investitionsfördermaßnahmen bei öffentlichen Sonderrechnungen	6926		
Kreditaufnahmen für Investitionen und Investitionsfördermaßnahmen bei Kreditinstituten	6927		
Kreditaufnahmen für Investitionen und Investitionsfördermaßnahmen beim sonstigen inländischen Bereich	6928		
Kreditaufnahmen für Investitionen und Investitionsfördermaßnahmen beim sonstigen ausländischen Bereich	6929		
Sonstige Wertpapierschulden	6941		
Rückflüsse von Ausleihungen	695		
Rückflüsse von Ausleihungen an Bund	6950		
Rückflüsse von Ausleihungen an Land	6951		
Rückflüsse von Ausleihungen an Gemeinden und Gemeindeverbände	6952		
Rückflüsse von Ausleihungen an Zweckverbände und dgl.	6953		
Rückflüsse von Ausleihungen an gesetzliche Sozialversicherungen	6954		
Rückflüsse von Ausleihungen an verbundenen Unternehmen, Beteiligungen und Sondervermögen	6955		
Rückflüsse von Ausleihungen an öffentliche Sonderrechnungen	6956		
Rückflüsse von Ausleihungen an Kreditinstitute	6957		
Rückflüsse von Ausleihungen an sonstige inländische Bereiche	6958		
Rückflüsse von Ausleihungen an sonstige ausländische Bereiche	6959		

Bezeichnung	Konto	Produktb./ Produktgr.	Betrag
Auszahlungen	7		
Personalauszahlungen	70		
Dienstauszahlungen und dgl.	701		
Dienstauszahlungen und dgl. an Beamte	7011		
Dienstauszahlungen und dgl. an Arbeitnehmer	7012		
Dienstauszahlungen und dgl. an sonstige Beschäftigte	7019		
Beiträge zu Versorgungskassen	702		
Beiträge zu Versorgungskassen für Beamte	7021		
Beiträge zu Versorgungskassen für Arbeitnehmer	7022		
Beiträge zu Versorgungskassen für sonstige Beschäftigte	7029		
Beiträge zur gesetzlichen Sozialversicherung aus Dienstauszahlungen und dgl.	703		
Beiträge zur gesetzlichen Sozialversicherung aus Dienstauszahlungen und dgl. für Beamte	7031		
Beiträge zur gesetzlichen Sozialversicherung aus Dienstauszahlungen und dgl. für Arbeitnehmer	7032		
Beiträge zur gesetzlichen Sozialversicherung aus Dienstauszahlungen und dgl. für sonstige Beschäftigte	7039		
Beihilfen, Unterstützungsleistungen für Beschäftigte	7041		
Versorgungsauszahlungen	71		
Versorgungsauszahlungen	711		
Versorgungsauszahlungen an Beamte	7111		
Versorgungsauszahlungen an Arbeitnehmer	7112		
Versorgungsauszahlungen an sonstige Beschäftigte	7119		
Beiträge zur gesetzlichen Sozialversicherung aus Versorgungsauszahlungen	713		
Beiträge zur gesetzlichen Sozialversicherung aus Versorgungsauszahlungen an Beamte	7131		
Beiträge zur gesetzlichen Sozialversicherung aus Versorgungsauszahlungen an Arbeitnehmer	7132		
Beiträge zur gesetzlichen Sozialversicherung aus Versorgungsauszahlungen an sonstige Beschäftigte	7139		
Beihilfen, Unterstützungsleistungen für Versorgungsempfänger	7141		
Auszahlungen für Sach- und Dienstleistungen	72		
Unterhaltung der Grundstücke und baulichen Anlagen	7211		
Unterhaltung des sonstigen unbeweglichen Vermögens	7221		
Auszahlungen für Mieten und Pachten	723		
Auszahlungen für Mieten und Pachten	7231		
Auszahlungen für Leasing	7232		
Bewirtschaftung der Grundstücke und baulichen Anlagen	7241		
Unterhaltung des beweglichen Vermögens und Erwerb geringwertiger Vermögensgegenstände	725		
Haltung von Fahrzeugen	7251		
Erwerb geringwertiger Vermögensgegenstände	7252		
Unterhaltung des sonstigen beweglichen Vermögens	7255		
Besondere zahlungswirksame Aufwendungen für Beschäftigte	7261		
Besondere Verwaltungs- und Betriebsauszahlungen	7271		
Auszahlungen für den Erwerb von Vorräten	7281		
Auszahlungen für sonstige Dienstleistungen	7291		
Transferauszahlungen	73		
Zuwendungen für laufende Zwecke	731		
Zuweisungen an den Bund	7310		
Zuweisungen an das Land	7311		
Zuweisungen an Gemeinden und Gemeindeverbände	7312		
Zuweisungen an Zweckverbände und dgl.	7313		
Zuweisungen an gesetzliche Sozialversicherungen	7314		
Zuschüsse an verbundene Unternehmen, Sondervermögen und Beteiligungen	7315		
Zuschüsse an sonstige öffentliche Sonderrechnungen	7316		
Zuschüsse an private Unternehmen	7317		
Zuschüsse an übrige Bereiche	7318		
Schuldendiensthilfen	732		

Bezeichnung	Konto	Produktb./ Produktgr.	Betrag
Schuldendiensthilfen an den Bund	7320		
Schuldendiensthilfen an das Land	7321		
Schuldendiensthilfen an Gemeinden und Gemeindeverbände	7322		
Schuldendiensthilfen an Zweckverbände und dgl.	7323		
Schuldendiensthilfen an gesetzliche Sozialversicherungen	7324		
Schuldendiensthilfen an verbundene Unternehmen, Sondervermögen und Beteiligungen	7325		
Schuldendiensthilfen an sonstige öffentliche Sonderrechnungen	7326		
Schuldendiensthilfen an private Unternehmen	7327		
Schuldendiensthilfen an übrige Bereiche	7328		
Sozialtransferauszahlungen	733		
Soziale Leistungen an natürliche Personen außerhalb von Einrichtungen	7331		
Soziale Leistungen an natürliche Personen außerhalb von Einrichtungen in der Produktgruppe Grundversorgung und Hilfen	7331	311	
Soziale Leistungen an natürliche Personen außerhalb von Einrichtungen in der Produktgruppe Hilfen für Leistungsberechtigte nach dem Asylbewerberleistungsgesetz (Asylbl.G)	7331	313	
Soziale Leistungen an natürliche Personen außerhalb von Einrichtungen in der Produktgruppe Förderung von Kindern in Tageseinrichtungen und in Tagespflege	7331	361	
Soziale Leistungen an natürliche Personen außerhalb von Einrichtungen in der Produktgruppe Jugendarbeit	7331	362	
Soziale Leistungen an natürliche Personen außerhalb von Einrichtungen in der Produktgruppe Sonstige Leistungen der Kinder-, Jugend- und Familienhilfe	7331	363	
Soziale Leistungen an natürliche Personen in Einrichtungen	7332		
Soziale Leistungen an natürliche Personen in Einrichtungen in der Produktgruppe Grundversorgung und Hilfen	7332	311	
Soziale Leistungen an natürliche Personen in Einrichtungen in der Produktgruppe Hilfen für Leistungsberechtigte nach dem Asylbewerberleistungsgesetz (Asylbl.G)	7332	313	
Soziale Leistungen an natürliche Personen in Einrichtungen in der Produktgruppe Förderung von Kindern in Tageseinrichtungen und in Tagespflege	7332	361	
Soziale Leistungen an natürliche Personen in Einrichtungen in der Produktgruppe Jugendarbeit	7332	362	
Soziale Leistungen an natürliche Personen in Einrichtungen in der Produktgruppe Sonstige Leistungen der Kinder-, Jugend- und Familienhilfe	7332	363	
Leistungen für Unterkunft und Heizung an Arbeitsuchende	7333		
Leistungen zur Eingliederung von Arbeitsuchenden, Betreuung und Beratung	7334		
Einmalige Leistungen an Arbeitsuchende	7335		
Arbeitslosengeld II und Sozialgeld (zKT)	7336		
Leistungen zur Eingliederung von Arbeitsuchenden (zKT)	7337		
Mehraufwandsentschädigung an erwerbsfähige Hilfsbedürftige	7338		
Sonstige soziale Leistungen	7339		
Sonstige soziale Leistungen in der Produktgruppe Grundversorgung und Hilfen	7339	311	
Sonstige soziale Leistungen in der Produktgruppe Grundsicherungsleistungen für Arbeitsuchende	7339	312	
Sonstige soziale Leistungen in der Produktgruppe Eingliederungshilfe nach SGB IX	7339	314	
Sonstige soziale Leistungen in der Produktgruppe Leistungen nach dem Bundesversorgungsgesetz	7339	321	
Sonstige soziale Leistungen in der Produktgruppe Unterhaltsvorschussleistungen	7339	341	
Sonstige soziale Leistungen in der Produktgruppe Betreuungsleistungen	7339	343	
Sonstige soziale Leistungen in der Produktgruppe Hilfen für politische Häftlinge	7339	344	
Sonstige soziale Leistungen in der Produktgruppe Bundeskindergeld	7339	345	
Sonstige soziale Leistungen in der Produktgruppe Wohngeld	7339	346	
Sonstige soziale Leistungen in der Produktgruppe Sonstige soziale Hilfen und Leistungen	7339	351	
Steuerbeteiligungen	734		
Gewerbesteuerumlage	7341		
Finanzierungsbeteiligung Fonds Deutsche Einheit	7342		
Allgemeine Zuweisungen	735		
Allgemeine Zuweisungen an das Land	7351		
Allgemeine Zuweisungen an Gemeinden und Gemeindeverbände	7352		

Bezeichnung	Konto	Produktb./ Produktgr.	Betrag
Allgemeine Zuweisungen an Zweckverbände und dgl.	7353		
Allgemeine Zuweisungen an gesetzliche Sozialversicherungen	7354		
Allgemeine Umlagen	737		
Allgemeine Umlagen an das Land	7371		
Allgemeine Umlagen an Landkreise	7372		
Allgemeine Umlagen an Zweckverbände und dgl.	7373		
Allgemeine Umlagen an Verbandsgemeinden	7374		
Sonstige Allgemeine Umlagen an Gemeinden und Gemeindeverbände	7375		
Sonstige Transferauszahlungen	7391		
Sonstige Auszahlungen aus laufender Verwaltungstätigkeit	74		
Sonstige Personal- und Versorgungsauszahlungen	7411		
Auszahlungen für die Inanspruchnahme von Rechten und Diensten	742		
Auszahlungen für ehrenamtliche und sonstige Tätigkeit	7421		
Sonstige Auszahlungen für die Inanspruchnahme von Rechten und Diensten	7429		
Geschäftsauszahlungen	7431		
Steuern, Versicherungen, Schadensfälle	7441		
Erstattungen für die Auszahlungen von Dritten aus laufender Verwaltungstätigkeit	745		
Erstattungen für die Auszahlungen von Dritten aus laufender Verwaltungstätigkeit an den Bund	7450		
Erstattungen für die Auszahlungen von Dritten aus laufender Verwaltungstätigkeit an das Land	7451		
Erstattungen für die Auszahlungen von Dritten aus laufender Verwaltungstätigkeit an Gemeinden und Gemeindeverbände	7452		
Erstattungen für die Auszahlungen von Dritten aus laufender Verwaltungstätigkeit an Zweckverbände und dgl.	7453		
Erstattungen für die Auszahlungen von Dritten aus laufender Verwaltungstätigkeit an gesetzliche Sozialversicherungen	7454		
Erstattungen für die Auszahlungen von Dritten aus laufender Verwaltungstätigkeit an verbundene Unternehmen, Sondervermögen und Beteiligungen	7455		
Erstattungen für die Auszahlungen von Dritten aus laufender Verwaltungstätigkeit an sonstige öffentliche Sonderrechnungen	7456		
Erstattungen für die Auszahlungen von Dritten aus laufender Verwaltungstätigkeit an private Unternehmen	7457		
Erstattungen für die Auszahlungen von Dritten aus laufender Verwaltungstätigkeit an übrige Bereiche	7458		
Aufgabenbezogene Leistungsbeteiligungen	746		
Aufgabenbezogene Leistungsbeteiligungen an gemeinsamen Einrichtungen (gE) bei Leistungen für Unterkunft und Heizung an Arbeitsuchende	7461		
Aufgabenbezogene Leistungsbeteiligungen an gemeinsamen Einrichtungen (gE) bei Leistungen zur Eingliederung von Arbeitsuchenden, Betreuung und Beratung	7462		
Aufgabenbezogene Leistungsbeteiligungen an gemeinsamen Einrichtungen (gE) bei einmaligen Leistungen an Arbeitsuchende	7463		
Aufgabenbezogene Leistungsbeteiligungen an gemeinsamen Einrichtungen (gE) beim Arbeitslosengeld II und Sozialgeld	7464		
Aufgabenbezogene Leistungsbeteiligungen an gemeinsamen Einrichtungen (gE) bei der Eingliederung von Arbeitsuchenden	7465		
Aufgabenbezogene Leistungsbeteiligungen an gemeinsamen Einrichtungen (gE) für Bildung und Teilhabe	7466		
Besondere Auszahlungen	748		
Besondere Auszahlungen Bußgelder	7481		
Besondere Auszahlungen Säumniszuschläge	7482		
Auszahlungen aus der Inanspruchnahme von Gewährverträgen und Bürgschaften	7483		
Besondere Auszahlungen Fehlbelegungsabgabe	7484		
Verfüngungsmittel	7491		
Fraktionszuwendungen	7492		
Übrige weitere sonstige Auszahlungen aus laufender Verwaltungstätigkeit	7493		
Zinsen und ähnliche Auszahlungen	75		

Bezeichnung	Konto	Produktb./ Produktgr.	Betrag
Zinsauszahlungen	751		
Zinsauszahlungen an den Bund	7510		
Zinsauszahlungen an das Land	7511		
Zinsauszahlungen an Gemeinden und Gemeindeverbände	7512		
Zinsauszahlungen an Zweckverbände und dgl.	7513		
Zinsauszahlungen an gesetzliche Sozialversicherungen	7514		
Zinsauszahlungen an verbundene Unternehmen, Sondervermögen und Beteiligungen	7515		
Zinsauszahlungen an öffentliche Sonderrechnungen	7516		
Zinsauszahlungen an Kreditinstitute	7517		
Zinsauszahlungen an sonstigen inländischen Bereich	7518		
Zinsauszahlungen an sonstigen ausländischen Bereich	7519		
Sonstige Finanzauszahlungen	759		
Kreditbeschaffungskosten	7591		
Verzinsung von Steuernachzahlungen	7592		
Auszahlungen für Negativzinsen	7594		
Sonstige Finanzauszahlungen	7599		
Auszahlungen aus Investitionstätigkeit	78		
Auszahlungen für Zuwendungen für Investitionsfördermaßnahmen	781		
Auszahlungen für Zuweisungen für Investitionsfördermaßnahmen an Bund	7810		
Auszahlungen für Zuweisungen für Investitionsfördermaßnahmen an Land	7811		
Auszahlungen für Zuweisungen für Investitionsfördermaßnahmen an Gemeinden und Gemeindeverbänden	7812		
Auszahlungen für Zuweisungen für Investitionsfördermaßnahmen an Zweckverbände und dgl.	7813		
Auszahlungen für Zuweisungen für Investitionsfördermaßnahmen an gesetzliche Sozialversicherungen	7814		
Auszahlungen für Zuschüsse für Investitionsfördermaßnahmen an verbundene Unternehmen, Sondervermögen und Beteiligungen	7815		
Auszahlungen für Zuschüsse für Investitionsfördermaßnahmen an sonstige öffentliche Sonderrechnungen	7816		
Auszahlungen für Zuschüsse für Investitionsfördermaßnahmen an private Unternehmen	7817		
Auszahlungen für Zuschüsse für Investitionsfördermaßnahmen an übrige Bereiche	7818		
Auszahlungen für den Erwerb von Grundstücken, Gebäuden und Infrastrukturvermögen	7821		
Auszahlungen für den Erwerb von beweglichen oder immateriellen Vermögensgegenständen	783		
Auszahlungen für den Erwerb von beweglichen Vermögensgegenständen von mehr als 1000 Euro ohne Umsatzsteuer	7831		
Auszahlungen für den Erwerb von beweglichen Vermögensgegenständen von mehr als 150 Euro bis 1000 Euro ohne Umsatzsteuer	7832		
Auszahlungen für den Erwerb von beweglichen Vermögensgegenständen bis 150 Euro ohne Umsatzsteuer	7833		
Auszahlungen für den Erwerb von immateriellen Vermögensgegenständen	7834		
Auszahlungen für die Ablösung von Dauerlasten	7835		
Auszahlungen für den Erwerb von Finanzanlagen	784		
Auszahlungen für den Erwerb von börsennotierten Aktien	7842		
Auszahlungen für den Erwerb von nichtbörsennotierten Aktien	7843		
Auszahlungen für den Erwerb von sonstigen Anteilsrechten	7844		
Auszahlungen für den Erwerb von Investmentzertifikaten	7845		
Auszahlungen für den Erwerb von Kapitalmarktpapieren	7846		
Auszahlungen für den Erwerb von Geldmarktpapieren	7847		
Auszahlungen für den Erwerb von Finanzderivaten	7848		
Auszahlungen für Baumaßnahmen	785		
Auszahlungen für Hochbaumaßnahmen	7851		
Auszahlungen für Hochbaumaßnahmen in der Produktgruppe Verwaltungssteuerung und Service	7851	111	
Auszahlungen für Hochbaumaßnahmen im Produktbereich Allgemeinbildende Schulen	7851	21	
Auszahlungen für Hochbaumaßnahmen im Produktbereich Förderschulen	7851	22	

Bezeichnung	Konto	Produktb./ Produktgr.	Betrag
Auszahlungen für Hochbaumaßnahmen im Produktbereich Berufsbildende Schulen	7851	23	
Auszahlungen für Hochbaumaßnahmen im Produktbereich Weitere schulische Aufgaben	7851	24	
Auszahlungen für Hochbaumaßnahmen in der Produktgruppe Sportstätten und Bäder	7851	424	
Auszahlungen für Hochbaumaßnahmen in der Produktgruppe Räumliche Planungs- und Entwicklungsmaßnahmen	7851	511	
Auszahlungen für Hochbaumaßnahmen in der Produktgruppe Bau- und Grundstücksordnung	7851	521	
Auszahlungen für Hochbaumaßnahmen in der Produktgruppe Wohnbauförderung	7851	522	
Auszahlungen für Hochbaumaßnahmen in der Produktgruppe Elektrizitätsversorgung	7851	531	
Auszahlungen für Hochbaumaßnahmen in der Produktgruppe Gasversorgung	7851	532	
Auszahlungen für Hochbaumaßnahmen in der Produktgruppe Wasserversorgung	7851	533	
Auszahlungen für Hochbaumaßnahmen in der Produktgruppe Fernwärmeversorgung	7851	534	
Auszahlungen für Hochbaumaßnahmen in der Produktgruppe Kombinierte Versorgung	7851	535	
Auszahlungen für Hochbaumaßnahmen in der Produktgruppe Abfallwirtschaft	7851	537	
Auszahlungen für Hochbaumaßnahmen in der Produktgruppe Abwasserbeseitigung	7851	538	
Auszahlungen für Hochbaumaßnahmen in der Produktgruppe Gemeindestraßen	7851	541	
Auszahlungen für Hochbaumaßnahmen in der Produktgruppe Kreisstraßen	7851	542	
Auszahlungen für Hochbaumaßnahmen in der Produktgruppe Landesstraßen	7851	543	
Auszahlungen für Hochbaumaßnahmen in der Produktgruppe Bundesstraßen	7851	544	
Auszahlungen für Hochbaumaßnahmen in der Produktgruppe ÖPNV	7851	547	
Auszahlungen für Hochbaumaßnahmen in der Produktgruppe Sonstiger Personen- und Güterverkehr	7851	548	
Auszahlungen für Tiefbaumaßnahmen	7852		
Auszahlungen für Tiefbaumaßnahmen in der Produktgruppe Verwaltungssteuerung und Service	7852	111	
Auszahlungen für Tiefbaumaßnahmen im Produktbereich Allgemeinbildende Schulen	7852	21	
Auszahlungen für Tiefbaumaßnahmen im Produktbereich Förderschulen	7852	22	
Auszahlungen für Tiefbaumaßnahmen im Produktbereich Berufsbildende Schulen	7852	23	
Auszahlungen für Tiefbaumaßnahmen im Produktbereich Weitere schulische Aufgaben	7852	24	
Auszahlungen für Tiefbaumaßnahmen in der Produktgruppe Sportstätten und Bäder	7852	424	
Auszahlungen für Tiefbaumaßnahmen in der Produktgruppe Räumliche Planungs- und Entwicklungsmaßnahmen	7852	511	
Auszahlungen für Tiefbaumaßnahmen in der Produktgruppe Bau- und Grundstücksordnung	7852	521	
Auszahlungen für Tiefbaumaßnahmen in der Produktgruppe Wohnbauförderung	7852	522	
Auszahlungen für Tiefbaumaßnahmen in der Produktgruppe Elektrizitätsversorgung	7852	531	
Auszahlungen für Tiefbaumaßnahmen in der Produktgruppe Gasversorgung	7852	532	
Auszahlungen für Tiefbaumaßnahmen in der Produktgruppe Wasserversorgung	7852	533	
Auszahlungen für Tiefbaumaßnahmen in der Produktgruppe Fernwärmeversorgung	7852	534	
Auszahlungen für Tiefbaumaßnahmen in der Produktgruppe Kombinierte Versorgung	7852	535	
Auszahlungen für Tiefbaumaßnahmen in der Produktgruppe Abfallwirtschaft	7852	537	
Auszahlungen für Tiefbaumaßnahmen in der Produktgruppe Abwasserbeseitigung	7852	538	
Auszahlungen für Tiefbaumaßnahmen in der Produktgruppe Gemeindestraßen	7852	541	
Auszahlungen für Tiefbaumaßnahmen in der Produktgruppe Kreisstraßen	7852	542	
Auszahlungen für Tiefbaumaßnahmen in der Produktgruppe Landesstraßen	7852	543	
Auszahlungen für Tiefbaumaßnahmen in der Produktgruppe Bundesstraßen	7852	544	
Auszahlungen für Tiefbaumaßnahmen in der Produktgruppe ÖPNV	7852	547	
Auszahlungen für Tiefbaumaßnahmen in der Produktgruppe Sonstiger Personen- und Güterverkehr	7852	548	
Auszahlungen für sonstige Baumaßnahmen	7853		
Auszahlungen für sonstige Baumaßnahmen in der Produktgruppe Verwaltungssteuerung und Service	7853	111	
Auszahlungen für sonstige Baumaßnahmen im Produktbereich Allgemeinbildende Schulen	7853	21	
Auszahlungen für sonstige Baumaßnahmen im Produktbereich Förderschulen	7853	22	
Auszahlungen für sonstige Baumaßnahmen im Produktbereich Berufsbildende Schulen	7853	23	
Auszahlungen für sonstige Baumaßnahmen im Produktbereich Weitere schulische Aufgaben	7853	24	
Auszahlungen für sonstige Baumaßnahmen in der Produktgruppe Sportstätten und Bäder	7853	424	

Bezeichnung	Konto	Produktb./ Produktgr.	Betrag
Auszahlungen für sonstige Baumaßnahmen in der Produktgruppe Räumliche Planungs- und Entwicklungsmaßnahmen	7853	511	
Auszahlungen für sonstige Baumaßnahmen in der Produktgruppe Bau- und Grundstücksordnung	7853	521	
Auszahlungen für sonstige Baumaßnahmen in der Produktgruppe Wohnbauförderung	7853	522	
Auszahlungen für sonstige Baumaßnahmen in der Produktgruppe Elektrizitätsversorgung	7853	531	
Auszahlungen für sonstige Baumaßnahmen in der Produktgruppe Gasversorgung	7853	532	
Auszahlungen für sonstige Baumaßnahmen in der Produktgruppe Wasserversorgung	7853	533	
Auszahlungen für sonstige Baumaßnahmen in der Produktgruppe Fernwärmeversorgung	7853	534	
Auszahlungen für sonstige Baumaßnahmen in der Produktgruppe Kombinierte Versorgung	7853	535	
Auszahlungen für sonstige Baumaßnahmen in der Produktgruppe Abfallwirtschaft	7853	537	
Auszahlungen für sonstige Baumaßnahmen in der Produktgruppe Abwasserbeseitigung	7853	538	
Auszahlungen für sonstige Baumaßnahmen in der Produktgruppe Gemeindestraßen	7853	541	
Auszahlungen für sonstige Baumaßnahmen in der Produktgruppe Kreisstraßen	7853	542	
Auszahlungen für sonstige Baumaßnahmen in der Produktgruppe Landesstraßen	7853	543	
Auszahlungen für sonstige Baumaßnahmen in der Produktgruppe Bundesstraßen	7853	544	
Auszahlungen für sonstige Baumaßnahmen in der Produktgruppe ÖPNV	7853	547	
Auszahlungen für sonstige Baumaßnahmen in der Produktgruppe Sonstiger Personen- und Güterverkehr	7853	548	
Sonstige Investitionsauszahlungen	7891		
Auszahlungen aus Finanzierungstätigkeit	79		
Auszahlungen zur Tilgung von Anleihen	7911		
Tilgung von Krediten für Investitionen und Investitionsfördermaßnahmen	792		
Tilgung von Krediten für Investitionen und Investitionsfördermaßnahmen beim Bund	7920		
Tilgung von Krediten für Investitionen und Investitionsfördermaßnahmen beim Land	7921		
Tilgung von Krediten für Investitionen und Investitionsfördermaßnahmen bei Gemeinden und Gemeindeverbänden	7922		
Tilgung von Krediten für Investitionen und Investitionsfördermaßnahmen bei Zweckverbänden und dgl.	7923		
Tilgung von Krediten für Investitionen und Investitionsfördermaßnahmen bei gesetzlichen Sozialversicherungen	7924		
Tilgung von Krediten für Investitionen und Investitionsfördermaßnahmen bei verbundenen Unternehmen, Beteiligungen und Sondervermögen	7925		
Tilgung von Krediten für Investitionen und Investitionsfördermaßnahmen bei öffentlichen Sonderrechnungen	7926		
Tilgung von Krediten für Investitionen und Investitionsfördermaßnahmen bei Kreditinstituten	7927		
Tilgung von Krediten für Investitionen und Investitionsfördermaßnahmen beim sonstigen inländischen Bereich	7928		
Tilgung von Krediten für Investitionen und Investitionsfördermaßnahmen beim sonstigen ausländischen Bereich	7929		
Tilgung sonstiger Wertpapierschulden	7941		
Gewährung von Ausleihungen	795		
Gewährung von Ausleihungen an Bund	7950		
Gewährung von Ausleihungen an Land	7951		
Gewährung von Ausleihungen an Gemeinden und Gemeindeverbände	7952		
Gewährung von Ausleihungen an Zweckverbände und dgl.	7953		
Gewährung von Ausleihungen an gesetzliche Sozialversicherungen	7954		
Gewährung von Ausleihungen an verbundene Unternehmen, Beteiligungen und Sondervermögen	7955		
Gewährung von Ausleihungen an öffentliche Sonderrechnungen	7956		
Gewährung von Ausleihungen an Kreditinstitute	7957		
Gewährung von Ausleihungen an sonstige inländische Bereiche	7958		
Gewährung von Ausleihungen an sonstige ausländische Bereiche	7959		

Bezeichnung	Konto	Betrag
Anleihen	3011	
Verbindlichkeiten aus Krediten für Investitionen und Investitionsfördermaßnahmen	321	
Verbindlichkeiten aus Krediten für Investitionen und Investitionsfördermaßnahmen beim Bund	3210	
Verbindlichkeiten aus Krediten für Investitionen und Investitionsfördermaßnahmen beim Land	3211	
Verbindlichkeiten aus Krediten für Investitionen und Investitionsfördermaßnahmen bei Gemeinden und Gemeindeverbänden	3212	
Verbindlichkeiten aus Krediten für Investitionen und Investitionsfördermaßnahmen bei Zweckverbänden und dgl.	3213	
Verbindlichkeiten aus Krediten für Investitionen und Investitionsfördermaßnahmen bei gesetzlichen Sozialversicherungen	3214	
Verbindlichkeiten aus Krediten für Investitionen und Investitionsfördermaßnahmen bei verbundenen Unternehmen, Beteiligungen und Sondervermögen	3215	
Verbindlichkeiten aus Krediten für Investitionen und Investitionsfördermaßnahmen bei öffentlichen Sonderrechnungen	3216	
Verbindlichkeiten aus Krediten für Investitionen und Investitionsfördermaßnahmen bei Kreditinstituten	3217	
Verbindlichkeiten aus Krediten für Investitionen und Investitionsfördermaßnahmen beim sonstigen inländischen Bereich	3218	
Verbindlichkeiten aus Krediten für Investitionen und Investitionsfördermaßnahmen beim sonstigen ausländischen Bereich	3219	
Verbindlichkeiten aus Liquiditätskrediten	331	
Verbindlichkeiten aus Liquiditätskrediten beim Bund	3310	
Verbindlichkeiten aus Liquiditätskrediten beim Land	3311	
Verbindlichkeiten aus Liquiditätskrediten bei Gemeinden und Gemeindeverbänden	3312	
Verbindlichkeiten aus Liquiditätskrediten bei Zweckverbänden und dgl.	3313	
Verbindlichkeiten aus Liquiditätskrediten bei gesetzlichen Sozialversicherungen	3314	
Verbindlichkeiten aus Liquiditätskrediten bei verbundenen Unternehmen, Beteiligungen und Sondervermögen	3315	
Verbindlichkeiten aus Liquiditätskrediten bei öffentlichen Sonderrechnungen	3316	
Verbindlichkeiten aus Liquiditätskrediten bei Kreditinstituten	3317	
Verbindlichkeiten aus Liquiditätskrediten beim sonstigen inländischen Bereich	3318	
Verbindlichkeiten aus Liquiditätskrediten beim sonstigen ausländischen Bereich	3319	
Sonstige Wertpapierschulden	3711	

Bezeichnung	Merkmal	Prozent
Hebesätze lt. Haushaltssatzung		
Grundsteuer A	H11	
Grundsteuer B	H21	
Gewerbsteuer	H31	
Umlagesätze der Landkreise		
Kreisumlagesatz	U11	
Kreisumlagesatz zur Steuerkraftzahl Grundsteuer A	U111	
Kreisumlagesatz zur Steuerkraftzahl Grundsteuer B	U112	
Kreisumlagesatz zur Steuerkraftzahl Gewerbesteuer	U113	
Kreisumlagesatz zur Steuerkraftzahl Gemeindeanteile an der Einkommensteuer	U114	
Kreisumlagesatz zur Steuerkraftzahl Gemeindeanteile an der Umsatzsteuer	U115	
Kreisumlagesatz aus den Schlüsselzuweisungen	U116	
Umlagesätze der Verbandsgemeinden		
Verbandsgemeindeumlagesatz	V11	
Verbandsgemeindeumlagesatz zur Steuerkraftzahl Grundsteuer A	V111	
Verbandsgemeindeumlagesatz zur Steuerkraftzahl Grundsteuer B	V112	
Verbandsgemeindeumlagesatz zur Steuerkraftzahl Gewerbesteuer	V113	
Verbandsgemeindeumlagesatz zur Steuerkraftzahl Gemeindeanteile an der Einkommensteuer	V114	
Verbandsgemeindeumlagesatz zur Steuerkraftzahl Gemeindeanteile an der Umsatzsteuer	V115	
Verbandsgemeindeumlagesatz aus den Schlüsselzuweisungen	V116	
Anteil der Investitionspauschale gemäß § 16 Abs. 4 FAG	V117	

Bezeichnung	Merkmal	Betrag
Bargeld und Einlagen		
Bargeld und Einlagen - Bestand zum Quartalsende	T15	
Bargeld und Einlagen - Bestand zum Quartalsende des Vorquartals	T16	
Finanzderivate		
Finanzderivate - geleistete Zahlungen	T61	
Finanzderivate - erhaltene Zahlungen	T65	
Sonstige Forderungen		
Sonstige Forderungen - Bestand zum Quartalsende	T75	
Sonstige Forderungen - Bestand zum Quartalsende des Vorquartals	T76	

Veröffentlichungen im Statistischen Landesamt Sachsen-Anhalt

Im Monat August 2020 erschienen

Bestell-Nr.	Kennziffer/Periodizität	Titel	Preis Print (in EUR)
1 Z 0 03	Z	Statistisches Monatsheft 08/2020	5,50
3 A 6 04	A VI j/18	Erwerbstätige am Arbeitsort und Standard-Arbeitsvolumen nach Kreisen 1991 - 2018 Revidierte Ergebnisse Jahresdurchschnittsberechnungen bezogen auf den Stand der Bundesrechnung August 2019	10,50
3 E 1 02	E I m-5/2020	Tätige Personen, Umsatz im Verarbeitenden Gewerbe sowie im Bergbau und der Gewinnung von Steinen und Erden Mai 2020: vorläufige Ergebnisse Betriebe mit 50 und mehr tätigen Personen	5,00
3 E 1 09	E I vj-01/2020	Produktion ausgewählter Erzeugnisse I. Quartal 2020	2,50
3 E 2 01	E II m-4/2020	Umsatz, Tätige Personen, Auftragseingang und Auftragsbestand im Baugewerbe Mai 2020	2,50
3 G 1 01	G I m-5/2020	Entwicklung von Umsatz und Beschäftigten im Einzelhandel vorläufige Ergebnisse Mai 2020	2,00
3 G 1 03	G I m-4/2020	Entwicklung von Umsatz und Beschäftigten im Kraftfahrzeughandel vorläufige Ergebnisse April 2020	2,00
3 G 3 01	G III j/18	Aus- und Einfuhr Jahr 2018	6,00
3 G 4 01	G IV m-5/2020	Gäste und Übernachtungen im Reiseverkehr, Beherbergungskapazität Mai 2020, Januar bis Mai 2020: vorläufige Ergebnisse	6,00
3 G 4 02	G IV m-5/2020	Entwicklung von Umsatz und Beschäftigten im Gastgewerbe vorläufige Ergebnisse Mai 2020	2,00
3 K 3 01	K III j/19	Schwerbehinderte Menschen Jahr 2019	2,50
3 M 1 02	M I vj-2/2020	Preisindizes für Bauwerke Mai 2020	3,00
3 P 1 03	PI j/17	Bruttoanlageinvestitionen 1991 - 2017: bezogen auf den Stand der Bundesrechnung August 2019	4,00

Alle Veröffentlichungen stehen kostenfrei als PDF-Datei zum Download unter <https://statistik.sachsen-anhalt.de> zur Verfügung. Bei einer Bestellung ersetzen Sie bitte die erste Stelle der Bestellnummer durch eine „6“.



<https://statistik.sachsen-anhalt.de>

Bestellnummer: 3L201



L II
vj-2/20