

Statistischer Bericht



Verarbeitendes Gewerbe sowie Bergbau und Gewinnung von Steinen und Erden

**Produktion
ausgewählter Erzeugnisse**

IV. Quartal 2019

2019

I.
II.
III.
IV.



SACHSEN-ANHALT

Statistisches Landesamt

Herausgabemonat Juni 2020

Inhaltliche Verantwortung:

Dezernat Verarbeitendes Gewerbe, Handwerk, Bau, Energie
Herr Dr. Lehmann Telefon: 0345 2318-305

Pressesprecherin/Dezernatsleiterin Öffentlichkeitsarbeit:

Frau Richter-Grüneward Telefon: 0345 2318-702

Informations- und Auskunftsdienst:

Frau Hannemann Telefon: 0345 2318-777
Frau Heyl Telefon: 0345 2318-716
Frau Booch Telefon: 0345 2318-715
 Telefax: 0345 2318-913
 E-Mail: info@stala.mi.sachsen-anhalt.de
 Internet: <https://statistik.sachsen-anhalt.de>
 Twitter: [@StatistikLSA](https://twitter.com/StatistikLSA)

Vertrieb: Telefon: 0345 2318-718
 E-Mail: shop@stala.mi.sachsen-anhalt.de

**Bibliothek und
Besucherdienst:** Merseburger Straße 2
 Montag - Freitag: 8.00 Uhr - 12.00 Uhr
 Telefon: 0345 2318-714
 E-Mail: bibliothek@stala.mi.sachsen-anhalt.de

**Schriftliche
Bestellungen an:** Statistisches Landesamt Sachsen-Anhalt
 Öffentlichkeitsarbeit
 Postfach 20 11 56
 06012 Halle (Saale)


Herausgeber: Statistisches Landesamt Sachsen-Anhalt

© Statistisches Landesamt Sachsen-Anhalt, Halle (Saale) 2020
 Auszugsweise Vervielfältigung und Verbreitung mit Quellenangabe gestattet.

Bezug: Preis: 3,00 Euro Bestell-Nr.: 3E109
 kostenfrei als PDF-Datei verfügbar - Bestell-Nr.: 6E109

Foto: Pixabay.com/12701

Statistischer Bericht



Verarbeitenden Gewerbe
sowie Bergbau und Gewinnung
von Steinen und Erden

Produktion
ausgewählter Erzeugnisse

IV. Quartal 2019

Land Sachsen-Anhalt

Inhalt

Vorbemerkungen 3

Zeichenerklärungen..... 4

Abkürzungen 4

1. Absatzproduktionswert nach Abschnitten und ausgewählten Güterabteilungen in Sachsen-Anhalt im Jahr 2018 und 2019 nach Quartalen 8

2. Entwicklung der Absatzproduktion in den Betrieben des Verarbeitenden Gewerbes sowie des Bergbaus und der Gewinnung von Steinen und Erden nach Güterabteilungen und ausgewählten Güterklassen in Sachsen-Anhalt im IV. Quartal 2019 10

3. Entwicklung der Absatzproduktion in den Betrieben des Verarbeitenden Gewerbes sowie des Bergbaus und der Gewinnung von Steinen und Erden nach Güterabteilungen und ausgewählten Güterklassen in Sachsen-Anhalt im Jahr 2019 16

Grafiken

Abb. A: Entwicklung der Absatzproduktion in den Betrieben des Verarbeitenden Gewerbes sowie des Bergbaus und der Gewinnung von Steinen und Erden in Sachsen-Anhalt vom IV. Quartal 2017 bis zum IV. Quartal 2019 5

Abb. B: Entwicklung der Absatzproduktion in den Betrieben des Verarbeitenden Gewerbes sowie des Bergbaus und der Gewinnung von Steinen und Erden in ausgewählten Güterabteilungen in Sachsen-Anhalt vom IV. Quartal 2017 bis zum IV. Quartal 2019 5

Abb. C: Anteil ausgewählter Güterabteilungen an der Absatzproduktion des Landes Sachsen-Anhalt..... 6

Vorbemerkungen

Die Ergebnisse des vorliegenden Statistischen Berichtes beruhen auf der Monatlichen bzw. Vierteljährlichen Produktionserhebung in den Betrieben des Verarbeitenden Gewerbes sowie des Bergbaus und der Gewinnung von Steinen und Erden. Die Produktionsstatistik stellt Ergebnisse zur Beobachtung von Konjunkturverläufen und Strukturänderungen bereit. Sie liefert Ausgangsmaterial für die Berechnung von Produktionsindizes und für die Volkswirtschaftliche Gesamtrechnung.

Klassifikation

Am 1. Januar 2019 trat das Güterverzeichnis für Produktionsstatistiken, Ausgabe 2019 (GP2019) in Kraft und ersetzt die Ausgabe 2009. Während der Übergang vom GP 2002 zum GP 2009 aufgrund von Anpassungen an Europäische Wirtschaftsklassifikationen von erheblichen gliederungsstrukturellen Änderungen geprägt war, entspricht das GP 2019 in seinem Aufbau im Wesentlichen der Gliederungsstruktur des GP 2009. Das GP2019 wurde an die ihm zugrundeliegende Fassung der PRODCOM-Liste (PRODCOM-Liste 2018) angepasst, die als einheitliche Nomenklatur der zu erhebenden Güter für alle Mitgliedsstaaten der Europäischen Union verbindlich ist. Durch Hinzufügen neuer Meldenummern wurden Anpassungen an den technischen Fortschritt vorgenommen. Einige Positionen wurden aufgegliedert bzw. zusammengefasst. Desweiteren gibt es bei einigen Erzeugnissen Änderungen bei den Maßeinheiten. Ein Vergleich der Angaben im vorliegenden Statistischen Bericht mit den Daten vor 2019 ist daher mit geringfügigen Einschränkungen möglich.

Rechtsgrundlagen

Rechtsgrundlagen der Produktionserhebungen sind:

- Gesetz über die Statistik im Produzierenden Gewerbe (ProdGewStatG) in der Fassung der Bekanntmachung vom 21. März 2002 (BGBl. I S. 1181), das zuletzt durch Artikel 8 des Dritten Bürokratieentlastungsgesetz vom 22. November 2019 (BGBl. I S. 1746, 1749) geändert worden ist,
- Bundesstatistikgesetz (BStatG) in der Fassung der Bekanntmachung vom 20. Oktober 2016 (BGBl. I S. 2394), geändert durch Artikel 10 Abs. 5 des Gesetzes vom 30. Oktober 2017 (BGBl. I S. 3618)
- Verordnung (EWG) Nr. 3924/91 des Rates vom 19. Dezember 1991 zur Einführung einer Gemeinschaftserhebung über die Produktion von Gütern (ABl. EG Nr. L 374 S. 1), zuletzt geändert durch Nr. 4.1 des Anhangs der Verordnung (EG) Nr. 219/2009 des Europäischen Parlaments und des Rates vom 11. März 2009 (ABl. EG Nr. L 87 S. 109),
- Verordnung (EG) Nr. 912/2004 der Kommission vom 29. April 2004 zur Durchführung der Verordnung (EWG) Nr. 3924/91 des Rates zur Einführung einer Gemeinschaftserhebung über die Produktion von Gütern (ABl. EG Nr. L 163 S. 71), geändert durch Artikel 7 der Verordnung (EG) Nr. 973/2007 der Kommission vom 20. August 2007 (ABl. EG Nr. L 216 S. 10).
- Verordnung (EWG) Nr. 3037/90 des Rates vom 9. Oktober 1990 betreffend die statistische Systematik der Wirtschaftszweige in der Europäischen Gemeinschaft (ABl. EG Nr. L 293 S. 1), zuletzt geändert durch Artikel 9 der Verordnung (EG) Nr. 1893/2006 des Europäischen Parlaments und des Rates vom 20. Dezember 2006 (ABl. EU Nr. L 393 S. 1).
- Verordnung (EU) Nr. 557/2013 der Kommission vom 17. Juni 2013 zur Durchführung der Verordnung (EG) Nr. 223/2009, die durch die Verordnung (EG) 759/2015 des Europäischen Parlamentes und des Rates vom 29. April 2015 (ABl. EU Nr. L 123 S. 90) geändert worden ist.

Berichtskreis

Auskunft zur Produktion erteilen die produzierenden Betriebe von Unternehmen des Verarbeitenden Gewerbes sowie des Bergbaus und der Gewinnung von Steinen und Erden und die produzierenden Betriebe des Verarbeitenden Gewerbes sowie des Bergbaus und der Gewinnung von Steinen und Erden der Unternehmen anderer Wirtschaftszweige mit im Allgemeinen 20 und mehr tätigen Personen.

Die monatliche Produktionserhebung erfasst die Betriebe mit 50 und mehr tätigen Personen, die vierteljährliche Produktionserhebung alle übrigen Betriebe des vorgenannten Erhebungsbereichs. Die Ergebnisse beider Erhebungen werden zur Darstellung der gesamten vierteljährlichen Produktion zusammengefasst.

Die Zuordnung der Betriebe erfolgt auf Grundlage der „Klassifikation der Wirtschaftszweige, Ausgabe 2008 (WZ 2008).

Erhebungsmerkmale

Die in diesem Statistischen Bericht dargestellten Produktionsergebnisse beinhalten die zum Absatz bestimmte Produktion, ohne die zur Weiterverarbeitung bestimmte Produktion. Diese umfasst im Allgemeinen den verkaufsfähigen, für den Markt vorgesehenen Produktionsausstoß (ohne Handelsware und umgepackte Ware). Außerdem zählen dazu auch:

- selbsterzeugte Erzeugnisse für die Erstellung oder Reparatur von Einrichtungen des meldenden Betriebes oder für einen anderen Betrieb desselben Unternehmens,
- selbsterzeugte Produktionsmittel sowie die zum Verbrauch bestimmten selbstgewonnenen Brenn-, Treib- und Schmierstoffe,
- für Deputate verwendete selbst hergestellte Erzeugnisse.

Der Wert der zum Absatz bestimmten Produktion errechnet sich unter Zugrundelegung des im Berichtszeitraum erzielten oder im Zeitpunkt des Absatzes erzielbaren Verkaufspreises ab Werk. Er umfasst auch die Kosten der Verpackung, selbst wenn diese gesondert in Rechnung gestellt sind.

Die Erhebungsbögen zu den o. g. Statistiken sind in der PDF-Ausgabe dieses Berichtes enthalten.

Zeichenerklärungen

. = Zahlenwert unbekannt oder geheim zu halten

- = keine Angaben

x = Aussage nicht sinnvoll

Abkürzungen

a. n. g. = anderweitig nicht genannt

i. A. E. = in Aufmachungen für den Einzelverkauf

l = Liter

u. ä. = und ähnliche

Abb. A: Entwicklung der Absatzproduktion in den Betrieben des Verarbeitenden Gewerbes sowie des Bergbaus und der Gewinnung von Steinen und Erden in Sachsen-Anhalt vom IV. Quartal 2017 bis zum IV. Quartal 2019

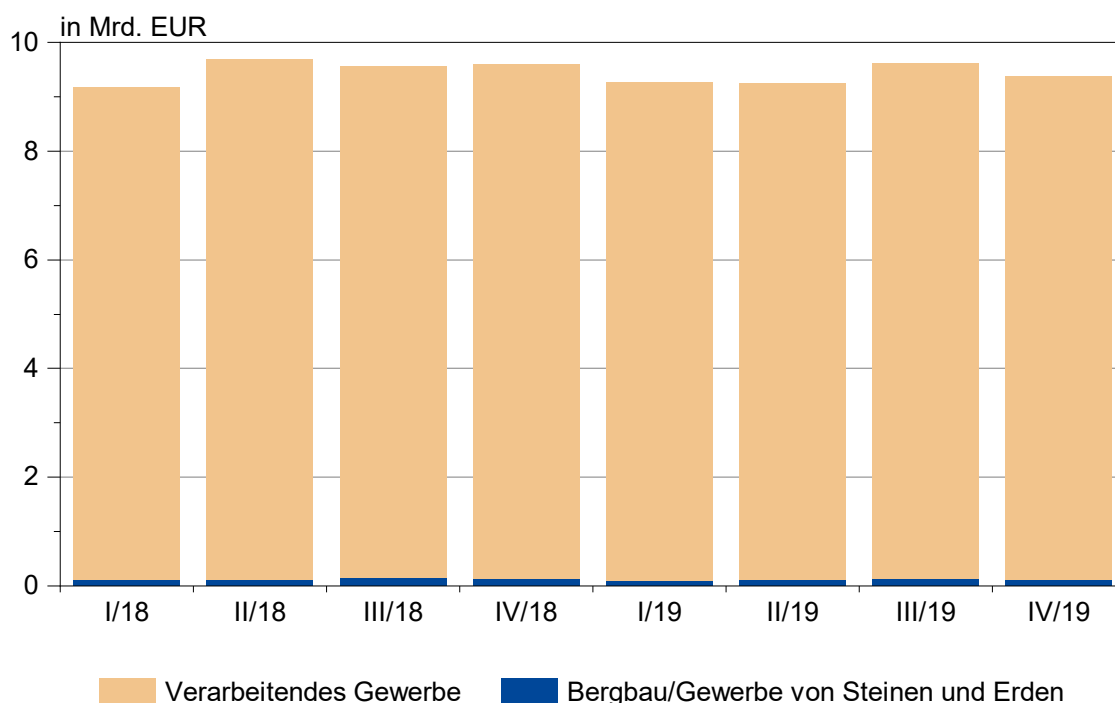


Abb. B: Entwicklung der Absatzproduktion in den Betrieben des Verarbeitenden Gewerbes sowie des Bergbaus und der Gewinnung von Steinen und Erden in ausgewählten Güterabteilungen in Sachsen-Anhalt vom IV. Quartal 2017 bis zum IV. Quartal 2019

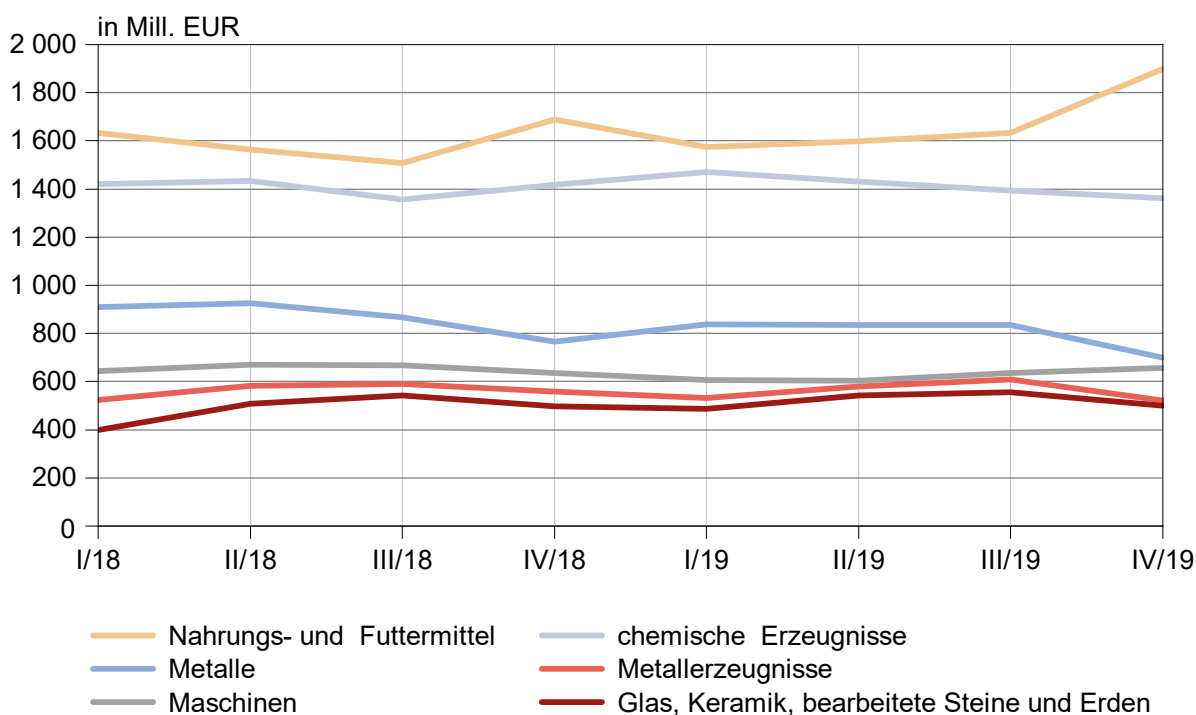
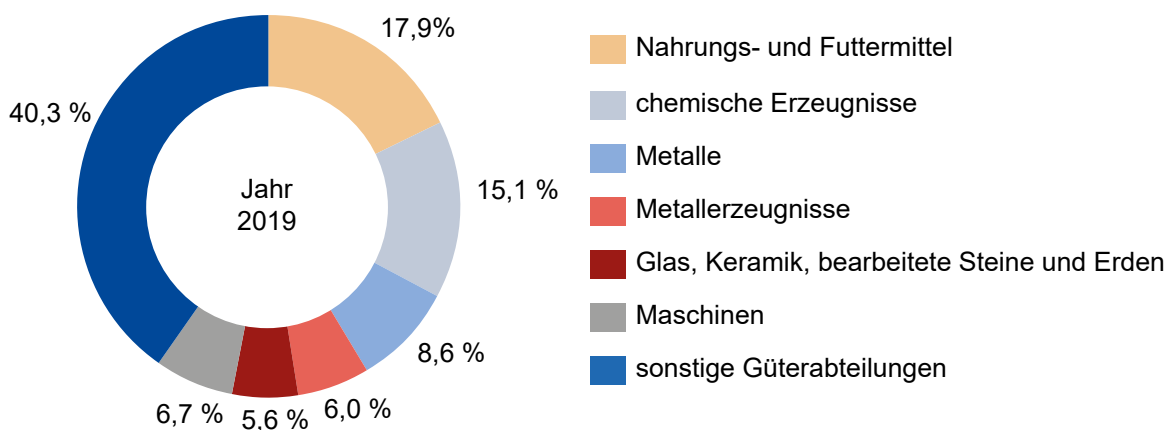
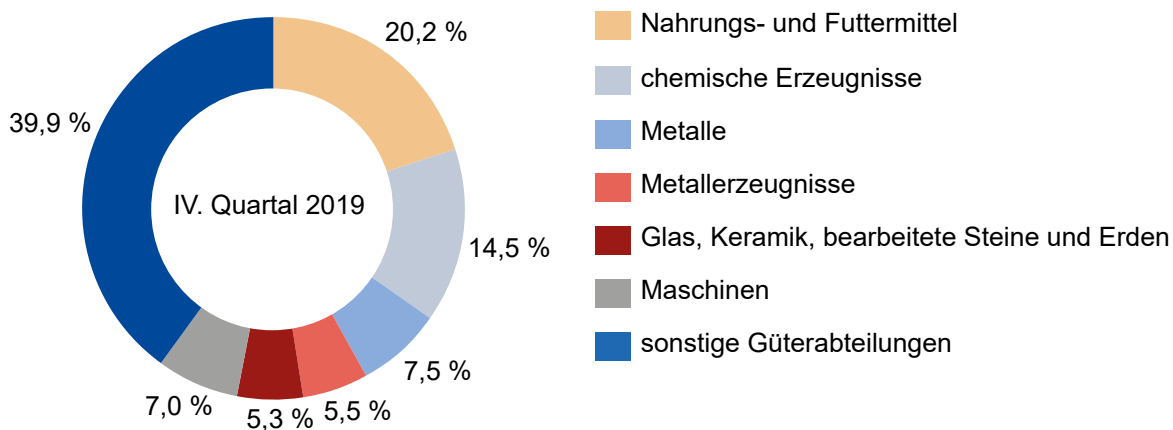
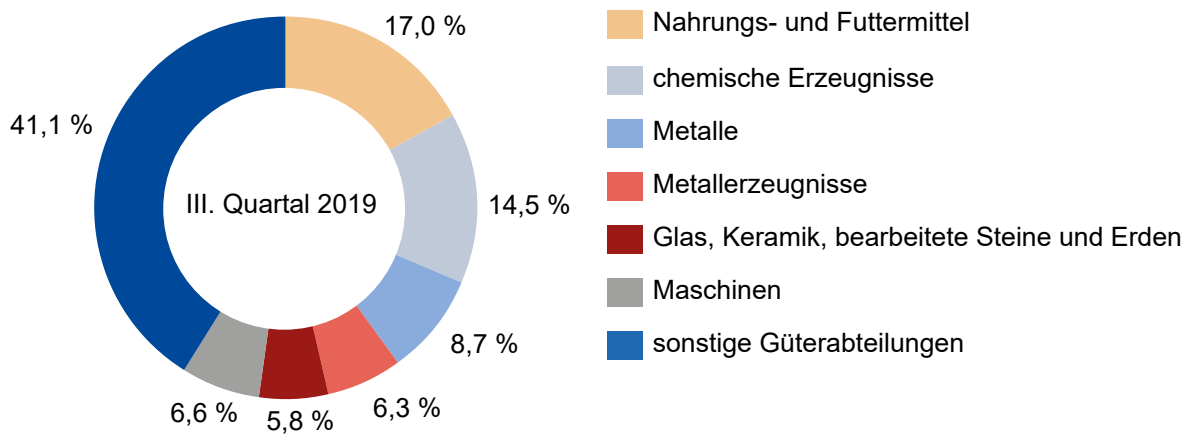


Abb. C: Anteil ausgewählter Güterabteilungen an der Absatzproduktion des Landes Sachsen-Anhalt



Tabellenteil

1. Absatzproduktionswert nach Abschnitten und ausgewählten Güter-

Jahr Quartal	Absatzproduktionswert des Verarbeitenden Gewerbes sowie des Bergbaus und der Gewinnung von Steinen und Erden								
	insgesamt			davon des					
				Bergbaus und der Gewinnung von Steinen und Erden			Verarbeitenden Gewerbes		
	1 000 EUR	Veränderung ¹	An- teil ²	1 000 EUR	Ver- ände- rung ¹	An- teil ²	1 000 EUR	Ver- ände- rung ¹	An- teil ²
um %		um %	um %						
2018	38 027 445	5,6	100,0	493 825	5,3	1,3	37 533 620	5,6	98,7
I. Quartal	9 176 263	2,8	100,0	112 143	3,3	1,2	9 064 120	2,8	98,8
II. Quartal	9 690 945	13,6	100,0	119 310	10,3	1,2	9 571 634	13,6	98,8
III. Quartal	9 556 218	5,9	100,0	137 013	8,7	1,4	9 419 204	5,9	98,6
VI. Quartal	9 604 020	0,9	100,0	125 358	-0,7	1,3	9 478 662	0,9	98,7
2019	37 503 251	-1,4	100,0	459 182	-7,0	1,2	37 044 069	-1,3	98,8
I. Quartal	9 266 408	1,0	100,0	111 497	-0,6	1,2	9 154 912	-1,0	98,8
II. Quartal	9 246 773	-4,6	100,0	117 290	-1,7	1,3	9 129 483	-4,6	98,7
III. Quartal	9 611 602	0,6	100,0	124 331	-9,3	1,3	9 487 272	0,7	98,7
VI. Quartal	9 378 467	-2,4	100,0	106 065	-15,4	1,1	9 272 402	-2,2	98,9

¹ Veränderung gegenüber entsprechendem Vorjahreszeitraum

² Anteil am Absatzproduktionswert insgesamt

abteilungen in Sachsen-Anhalt im Jahr 2018 und 2019 nach Quartalen

Absatzproduktionswert des Verarbeitenden Gewerbes sowie des Bergbaus und der Gewinnung von Steinen und Erden								
darunter Absatzproduktion der Produzenten von								
Nahrungs- und Futtermitteln			Chemischen Erzeugnissen			Metallen		
1 000 EUR	Veränderung ¹	Anteil ²	1 000 EUR	Veränderung ¹	Anteil ²	1 000 EUR	Veränderung ¹	Anteil ²
	um %			um %			um %	
6 395 796	-5,8	16,8	5 630 337	5,7	14,8	3 468 399	3,7	9,1
1 633 674	3,6	17,8	1 421 192	3,1	15,5	909 214	2,1	9,9
1 563 772	-6,0	16,1	1 434 574	12,3	14,8	926 228	12,2	9,6
1 508 935	-10,3	15,8	1 356 220	6,3	14,2	865 696	6,2	9,1
1 689 414	-9,7	17,6	1 418 350	1,6	14,8	767 262	-6,0	8,0
6 703 381	4,8	17,9	5 656 679	0,5	15,1	3 208 020	-7,5	8,6
1 574 141	-3,6	17,0	1 469 779	3,4	15,7	838 564	-7,8	9,2
1 598 628	2,2	17,3	1 432 112	-0,2	15,2	835 468	-9,8	9,1
1 632 807	8,2	17,0	1 393 891	2,8	14,2	834 896	-3,6	8,7
1 897 805	12,3	20,2	1 360 897	-4,1	14,5	699 092	-8,9	7,5

¹ Veränderung gegenüber entsprechendem Vorjahreszeitraum

² Anteil am Absatzproduktionswert insgesamt

2. Entwicklung der Absatzproduktion in den Betrieben des Verarbeitenden Gewerbes sowie des Bergbaus und der Gewinnung von Steinen und Erden nach Güterabteilungen und ausgewählten Güterklassen in Sachsen-Anhalt im IV. Quartal 2019

(Betriebe von Unternehmen mit im Allgemeinen 20 und mehr tätigen Personen)

Nr. der Klassifikation	Abschnitte Güterabteilungen Güterklassen (ausgewählte)	Wert der Absatzproduktion in 1 000 EUR		
		IV. Quartal 2019	Veränderung um % IV. Quartal 2019 gegenüber	
			III. Quartal 2019	IV. Quartal 2018
B	Bergbau und Gewinnung von Steinen und Erden	106 065	-14,7	-15,4
05	Kohle	.	.	.
06	Erdöl und Erdgas	.	.	.
08	Steine und Erden, sonstige Bergbauerzeugnisse	65 995	-23,2	-12,8
0812	Kies, Sand, Ton und Kaolin	32 425	-26,2	-1,7
09	Dienstleistungen für den Bergbau und für die Gewinnung von Steinen und Erden	.	.	.
C	Verarbeitendes Gewerbe	9 272 402	-2,3	-2,2
10	Nahrungs- und Futtermittel	1 897 805	16,2	12,3
1011	Fleisch (ohne Geflügel)	601 564	21,8	33,8
1012	Geflügelfleisch	.	.	.
1013	Verarbeitetes Fleisch	112 448	22,8	11,0
1031	Verarbeitete Kartoffeln und Kartoffelerzeugnisse	27 793	-11,3	-7,6
1032	Frucht- und Gemüsesäfte, nicht gegoren, ohne Zusatz von Alkohol	10 708	27,3	1,9
1039	Verarbeitetes Obst und Gemüse, a. n. g.	57 493	-17,8	-3,5
1042	Margarine und Nahrungsfette	.	.	.
1051	Milch und Milcherzeugnisse (ohne Speiseeis)	167 982	8,9	21,3
1061	Mahl- und Schälmlühlenerzeugnisse	138 473	3,8	10,7
1062	Stärke und Stärkeerzeugnisse	.	.	.
1071	Backwaren (ohne Dauerbackwaren)	200 563	-7,9	9,0
1072	Dauerbackwaren	21 478	-4,2	16,4
1081	Zucker	.	.	.
1082	Süßwaren (ohne Dauerbackwaren)	42 878	6,6	-2,7
1083	Kaffee und Tee, Kaffee-Ersatz	.	.	.
1084	Würzen und Soßen	18 723	1,3	-1,5
1085	Fertiggerichte	68 830	4,6	-2,7
1086	Homogenisierte Nahrungsmittelzubereitungen, i. A. E., zur Ernährung von Kindern oder zum Diätgebrauch in Behältnissen mit einem Inhalt von 250 g oder weniger	.	.	.
1089	Sonstige Nahrungsmittel, a. n. g.	17 632	-3,9	-11,8
1091	Futtermittel für Nutztiere	80 763	-6,4	-9,7
11	Getränke	176 306	-18,9	-1,4
1102	Traubenwein	.	.	.
1105	Bier	.	.	.
1107	Erfrischungsgetränke, natürliches Mineralwasser und sonstiges Wasser; abgefüllt	66 595	-33,4	-17,0

Noch 2. Entwicklung der Absatzproduktion in den Betrieben des Verarbeitenden Gewerbes sowie des Bergbaus und der Gewinnung von Steinen und Erden nach Güterabteilungen und ausgewählten Güterklassen in Sachsen-Anhalt im IV. Quartal 2019

(Betriebe von Unternehmen mit im Allgemeinen 20 und mehr tätigen Personen)

Nr. der Klassifikation	Abschnitte Güterabteilungen Güterklassen (ausgewählte)	Wert der Absatzproduktion in 1 000 EUR		
		IV. Quartal 2019	Veränderung um % IV. Quartal 2019 gegenüber	
			III. Quartal 2019	IV. Quartal 2018
13	Textilien	23 589	-17,6	-41,1
14	Bekleidung	.	.	.
15	Leder und Lederwaren	.	.	.
16	Holz sowie Holz- und Korkwaren (ohne Möbel); Flecht- und Korbmacherwaren	138 108	7,0	-1,0
1621	Furnier-, Sperrholz-, Holzfaser- und Holzspanplatten	67 324	-1,4	-8,1
1623	Konstruktionsteile, Fertigbauteile und Ausbauelemente (einschl. Verbundplatten mit Hohlraum-Mittellagen, Schindeln) aus Holz (ohne vorgefertigte Gebäude aus Holz)	39 913	18,9	17,7
17	Papier, Pappe und Waren daraus	283 363	-7,6	-23,1
1711	Holz- und Zellstoff	.	.	.
1721	Wellpapier und -pappe; Verpackungsmittel aus Papier, Karton und Pappe	96 551	1,3	-16,3
1722	Haushalts-, Hygiene- und Toilettenartikel aus Zellstoff, Papier und Pappe	.	.	.
18	Druckerzeugnisse, bespielte Ton-, Bild- und Datenträger	99 372	9,8	9,5
1812	Andere Druckereileistungen	86 647	8,2	8,2
19	Kokerei- und Mineralölerzeugnisse	.	.	.
1920	Mineralölerzeugnisse und Briketts	.	.	.
20	Chemische Erzeugnisse	1 360 897	-2,4	-4,1
2011	Industriegase	34 320	-3,4	-5,4
2012	Farbstoffe und Pigmente	11 060	-3,4	-0,7
2013	Sonstige anorganische Grundstoffe und Chemikalien	86 332	-9,7	-12,7
2014	Sonstige organische Grundstoffe und Chemikalien	285 987	1,7	5,1
2015	Düngemittel und Stickstoffverbindungen	210 161	5,8	1,9
2016	Kunststoffe, in Primärformen	330 732	-13,0	-18,0
2017	Synthetischer Kautschuk, in Primärformen	.	.	.
2020	Schädlingsbekämpfungs- und Pflanzenschutzmittel, Desinfektionsmittel	.	.	.
2030	Anstrichmittel, Druckfarben und Kitte	32 410	-19,7	31,8
2041	Seifen, Wasch-, Reinigungs- und Poliermittel	52 256	-10,1	21,1
2042	Körperpflegemittel und Duftstoffe	20 645	-22,6	-17,4
2051	Pyrotechnische Erzeugnisse	.	.	.
2052	Klebstoffe	26 849	10,3	-13,3
2059	Sonstige chemische Erzeugnisse, a. n. g.	210 890	11,6	3,3

Noch 2. Entwicklung der Absatzproduktion in den Betrieben des Verarbeitenden Gewerbes sowie des Bergbaus und der Gewinnung von Steinen und Erden nach Güterabteilungen und ausgewählten Güterklassen in Sachsen-Anhalt im IV. Quartal 2019

(Betriebe von Unternehmen mit im Allgemeinen 20 und mehr tätigen Personen)

Nr. der Klassifikation	Abschnitte Güterabteilungen Güterklassen (ausgewählte)	Wert der Absatzproduktion in 1 000 EUR		
		IV. Quartal 2019	Veränderung um % IV. Quartal 2019 gegenüber	
			III. Quartal 2019	IV. Quartal 2018
21	Pharmazeutische u. ä. Erzeugnisse	252 701	8,6	16,3
2110	Pharmazeutische Grundstoffe u. ä. Erzeugnisse	.	.	.
2120	Pharmazeutische Spezialitäten und sonstige Pharmazeutische Erzeugnisse	.	.	.
22	Gummi- und Kunststoffwaren	467 257	-11,5	-5,0
2219	Andere Gummiwaren (ohne Bereifungen)	59 091	-8,1	-13,3
2221	Platten, Folien, Schläuche und Profile aus Kunststoffen	234 477	-12,6	-5,5
2222	Verpackungsmittel aus Kunststoffen	56 114	-17,9	-7,3
2223	Baubedarfsartikel aus Kunststoffen	53 106	-5,8	12,1
2229	Sonstige Kunststoffwaren	52 012	-9,3	-6,3
23	Glas und Glaswaren, Keramik, bearbeitete Steine und Erden	499 657	-9,9	0,2
2311	Flachglas (ohne veredeltes und bearbeitetes Flachglas)	84 268	0,1	-18,7
2312	Veredeltes und bearbeitetes Flachglas	50 143	-11,2	-6,1
2320	Feuerfeste keramische Werkstoffe	.	.	.
2332	Ziegel und sonstige Baukeramik	25 794	11,3	7,7
2351	Zement	.	.	.
2352	Kalk und gebrannter Gips	22 719	0,9	-3,7
2361	Erzeugnisse aus Beton, Zement und Kalksandstein für den Bau	81 390	-11,0	4,6
2363	Frischbeton (Transportbeton)	15 781	-18,0	6,2
2364	Mörtel und anderer Beton, nicht feuerfest	16 543	-22,7	5,6
2370	Bearbeitete und verarbeitete Naturwerk- und Natursteine, a. n. g.	7 305	-2,8	-18,3
2399	Sonstige Erzeugnisse aus nichtmetallischen Mineralien, a. n. g.	70 585	-19,7	-0,7
24	Metalle	699 092	-16,3	-8,9
2410	Roheisen, Stahl und Ferrolegierungen	.	.	.
2420	Stahlrohre, Rohrform-, Rohrverschluss- und Rohrverbindungsstücke aus Eisen	16 969	-7,8	5,7
2434	Kaltgezogener Draht	.	.	.
2442	Aluminium und Halbzeug daraus	285 946	-12,3	9,8
2444	Kupfer und Halbzeug daraus	.	.	.
2451	Eisengießereierzeugnisse	14 072	-29,2	-25,4
2452	Stahlgießereierzeugnisse	.	.	.
2453	Leichtmetallgießereierzeugnisse	115 235	-0,9	4,7

Noch 2. Entwicklung der Absatzproduktion in den Betrieben des Verarbeitenden Gewerbes sowie des Bergbaus und der Gewinnung von Steinen und Erden nach Güterabteilungen und ausgewählten Güterklassen in Sachsen-Anhalt im IV. Quartal 2019

(Betriebe von Unternehmen mit im Allgemeinen 20 und mehr tätigen Personen)

Nr. der Klassifikation	Abschnitte Güterabteilungen Güterklassen (ausgewählte)	Wert der Absatzproduktion in 1 000 EUR		
		IV. Quartal 2019	Veränderung um % IV. Quartal 2019 gegenüber	
			III. Quartal 2019	IV. Quartal 2018
25	Metallerzeugnisse	520 257	-14,4	-6,7
2511	Metallkonstruktionen	200 274	-12,8	-3,0
2512	Ausbauelemente aus Stahl und Aluminium	32 125	-6,1	0,6
2529	Sonstige Metallbehälter mit einem Fassungsvermögen von mehr als 300 l	23 760	13,4	10,2
2530	Dampfkessel (Dampferzeuger) (ohne Zentralheizungskessel); Kernreaktoren, Teile dafür	.	.	.
2550	Schmiede-, Blechformteile, gewalzte Ringe und pulvermetallurgische Erzeugnisse	55 521	-9,1	-13,8
2561	Oberflächenveredlung und Wärmebehandlung	35 722	-34,9	-23,3
2562	Mechanikleistungen, a. n. g.	50 405	-11,2	-1,3
2573	Werkzeuge	8 161	4,2	-3,3
2591	Metallbehälter mit einem Fassungsvermögen von 300 l oder weniger	.	.	.
2593	Drahtwaren, Ketten und Federn	30 610	-14,3	-5,2
2594	Schrauben und Nieten	.	.	.
2599	Andere Metallwaren, a. n. g.	35 241	-19,3	-7,6
26	Datenverarbeitungsgeräte, elektronische und optische Erzeugnisse	85 571	2,7	13,1
2611	Elektronische Bauelemente	3 245	-21,1	29,2
2630	Geräte und Einrichtungen der Telekommunikationstechnik	.	.	.
2640	Geräte der Unterhaltungselektronik	.	.	.
2651	Mess-, Kontroll-, Navigations- u. ä. Instrumente und Vorrichtungen	49 269	12,3	24,3
27	Elektrische Ausrüstungen	104 080	-6,1	3,4
2711	Elektromotoren, Generatoren, Transformatoren, Teile dafür	49 109	-12,1	1,7
2712	Elektrizitätsverteilungs- und -schalteneinrichtungen, Teile dafür	34 993	4,2	0,2
28	Maschinen	656 261	3,2	3,2
2811	Verbrennungsmotoren und Turbinen (ohne Motoren für Luft- und Straßenfahrzeuge)	94 088	-4,5	0,5
2812	Hydraulische und pneumatische Komponenten und Systeme	22 286	-18,1	-19,1
2813	Sonstige Pumpen und Kompressoren	49 745	-5,2	16,7
2814	Armaturen	12 962	-21,5	-24,8
2815	Lager, Getriebe, Zahnräder und Antriebselemente	87 707	-16,1	-1,1

Noch 2. Entwicklung der Absatzproduktion in den Betrieben des Verarbeitenden Gewerbes sowie des Bergbaus und der Gewinnung von Steinen und Erden nach Güterabteilungen und ausgewählten Güterklassen in Sachsen-Anhalt im IV. Quartal 2019

(Betriebe von Unternehmen mit im Allgemeinen 20 und mehr tätigen Personen)

Nr. der Klassifikation	Abschnitte Güterabteilungen Güterklassen (ausgewählte)	Wert der Absatzproduktion in 1 000 EUR		
		IV. Quartal 2019	Veränderung um % IV. Quartal 2019 gegenüber	
			III. Quartal 2019	IV. Quartal 2018
2822	Hebezeuge und Fördermittel	161 099	71,6	58,5
2825	Kälte- und lufttechnische Erzeugnisse für gewerbliche Zwecke	20 903	-1,5	-16,1
2829	Sonstige nicht wirtschaftszweigspezifische Maschinen, a. n. g.	32 369	13,5	12,8
2830	Maschinen für die Land- und Forstwirtschaft	22 605	-12,7	4,1
2841	Werkzeugmaschinen für die Metallbearbeitung, Teile dafür	28 924	-27,6	-33,7
2891	Maschinen für die Metallerzeugung, Walzwerkseinrichtungen, Gießmaschinen, Teile dafür	.	.	.
2892	Bergwerks-, Bau- und Baustoffmaschinen, Teile dafür	6 966	9,4	9,0
2893	Maschinen für die Nahrungs-, Futtermittel- und Getränkeherstellung und für die Tabakverarbeitung	.	.	.
2899	Maschinen für sonstige bestimmte Wirtschaftszweige, a. n. g.	62 639	4,7	-17,0
29	Kraftwagen und Kraftwagenteile	242 693	-10,2	13,8
2910	Kraftwagen und Kraftwagenmotoren	.	.	.
2920	Karosserien, Aufbauten und Anhänger	.	.	.
2932	Andere Teile und anderes Zubehör für Kraftwagen	203 572	-11,0	20,1
30	Sonstige Fahrzeuge	70 087	2,1	0,8
3011	Schiffe (ohne Boote und Yachten)	.	.	.
3020	Schienenfahrzeuge	63 457	0,7	-2,0
31	Möbel	96 498	0,7	7,2
3100	Sitzmöbel und Teile dafür; Teile für Möbel	21 465	-1,0	10,7
3101	Büromöbel, Ladenmöbel aus Holz	.	.	.
3102	Küchenmöbel aus Holz	.	.	.
3109	Sonstige Möbel	9 026	-2,9	8,2
32	Waren, a. n. g.	31 395	-3,7	-8,8
3250	Medizinische und zahnmedizinische Apparate und Materialien	16 175	-2,1	6,6
3299	Sonstige Erzeugnisse, a. n. g.	.	.	.

Noch 2. Entwicklung der Absatzproduktion in den Betrieben des Verarbeitenden Gewerbes sowie des Bergbaus und der Gewinnung von Steinen und Erden nach Güterabteilungen und ausgewählten Güterklassen in Sachsen-Anhalt im IV. Quartal 2019

(Betriebe von Unternehmen mit im Allgemeinen 20 und mehr tätigen Personen)

Nr. der Klassi- fikation	Abschnitte Güterabteilungen Güterklassen (ausgewählte)	Wert der Absatzproduktion in 1 000 EUR		
		IV. Quar- tal 2019	Veränderung um % IV. Quartal 2019 gegenüber	
			III. Quartal 2019	IV. Quar- tal 2018
33	Reparatur, Instandhaltung und Installation von Maschinen und Ausrüstungen (einschl. Wartung)	279 217	-5,9	-3,9
3311	Reparatur und Instandhaltung von Metallerzeugnissen	30 660	15,6	9,5
3312	Reparatur und Instandhaltung von Maschinen	65 965	-8,7	-2,0
3317	Reparatur und Instandhaltung von Fahrzeugen, a. n. g.	21 032	8,4	41,4
3320	Installation von Maschinen und Ausrüstungen	137 434	-11,7	-13,1
	Verarbeitendes Gewerbe sowie Bergbau und Gewinnung von Steinen und Erden	9 378 467	-2,4	-2,3

3. Entwicklung der Absatzproduktion in den Betrieben des Verarbeitenden Gewerbes sowie des Bergbaus und der Gewinnung von Steinen und Erden nach Güterabteilungen und ausgewählten Güterklassen in Sachsen-Anhalt im Jahr 2019

(Betriebe von Unternehmen mit im Allgemeinen 20 und mehr tätigen Personen)

Nr. der Klassifikation	Abschnitte Güterabteilungen Güterklassen (ausgewählte)	Wert der Absatzproduktion in 1 000 EUR		
		2018	2019	Veränderung 2019/2018
B	Bergbau und Gewinnung von Steinen und Erden	493 825	459 182	-7,0
05	Kohle	.	.	.
06	Erdöl und Erdgas	.	.	.
08	Steine und Erden, sonstige Bergbauerzeugnisse	297 057	291 105	-2,0
0812	Kies, Sand, Ton und Kaolin	133 810	141 558	5,8
09	Dienstleistungen für den Bergbau und für die Gewinnung von Steinen und Erden	.	.	.
C	Verarbeitendes Gewerbe	37 533 620	37 044 069	-1,3
10	Nahrungs- und Futtermittel	6 395 796	6 703 381	4,8
1011	Fleisch (ohne Geflügel)	1 770 572	1 987 609	12,3
1012	Geflügelfleisch	.	.	.
1013	Verarbeitetes Fleisch	379 537	395 597	4,2
1031	Verarbeitete Kartoffeln und Kartoffelerzeugnisse	115 938	115 927	0,0
1032	Frucht- und Gemüsesäfte, nicht gegoren, ohne Zusatz von Alkohol	43 389	31 763	-26,8
1039	Verarbeitetes Obst und Gemüse, a. n. g.	256 333	259 897	1,4
1042	Margarine und Nahrungsfette	.	.	.
1051	Milch und Milcherzeugnisse (ohne Speiseeis)	569 824	625 314	9,7
1061	Mahl- und Schälmlühlenerzeugnisse	490 305	524 900	7,1
1062	Stärke und Stärkeerzeugnisse	.	.	.
1071	Backwaren (ohne Dauerbackwaren)	747 097	821 111	9,9
1072	Dauerbackwaren	82 888	85 951	3,7
1081	Zucker	.	.	.
1082	Süßwaren (ohne Dauerbackwaren)	162 096	162 666	0,4
1083	Kaffee und Tee, Kaffee-Ersatz	.	.	.
1084	Würzen und Soßen	84 833	74 467	-12,2
1085	Fertiggerichte	268 514	274 738	2,3
1086	Homogenisierte Nahrungsmittelzubereitungen, i. A. E., zur Ernährung von Kindern oder zum Diätgebrauch in Behältnissen mit einem Inhalt von 250 g oder weniger	.	.	.
1089	Sonstige Nahrungsmittel, a. n. g.	66 288	81 631	23,1
1091	Futtermittel für Nutztiere	351 892	341 261	-3,0
11	Getränke	747 715	759 639	1,6
1102	Traubenwein	.	.	.
1105	Bier	.	.	.
1107	Erfrischungsgetränke, natürliches Mineralwasser und sonstiges Wasser; abgefüllt	361 291	338 579	-6,3

Noch 3. Entwicklung der Absatzproduktion in den Betrieben des Verarbeitenden Gewerbes sowie des Bergbaus und der Gewinnung von Steinen und Erden nach Güterabteilungen und ausgewählten Güterklassen in Sachsen-Anhalt im Jahr 2019

(Betriebe von Unternehmen mit im Allgemeinen 20 und mehr tätigen Personen)

Nr. der Klassifikation	Abschnitte Güterabteilungen Güterklassen (ausgewählte)	Wert der Absatzproduktion in 1 000 EUR		
		2018	2019	Veränderung 2019/2018
13	Textilien	149 033	111 610	-25,1
14	Bekleidung	-	-	-
15	Leder und Lederwaren	.	.	.
16	Holz sowie Holz- und Korkwaren (ohne Möbel); Flecht- und Korbmacherwaren	572 887	537 486	-6,2
1621	Furnier-, Sperrholz-, Holzfaser- und Holzspanplatten	323 118	291 307	-9,8
1623	Konstruktionsteile, Fertigbauteile und Ausbauelemente (einschl. Verbundplatten mit Hohlraum-Mittellagen, Schindeln) aus Holz (ohne vorgefertigte Gebäude aus Holz)	123 019	136 824	11,2
17	Papier, Pappe und Waren daraus	1 382 254	1 259 389	-8,9
1711	Holz- und Zellstoff	.	.	.
1721	Wellpapier und -pappe; Verpackungsmittel aus Papier, Karton und Pappe	444 765	384 229	-13,6
1722	Haushalts-, Hygiene- und Toilettenartikel aus Zellstoff, Papier und Pappe	.	.	.
18	Druckerzeugnisse, bespielte Ton-, Bild- und Datenträger	316 228	370 763	17,2
1812	Andere Druckereileistungen	274 773	327 327	19,1
19	Kokerei- und Mineralölerzeugnisse	.	.	.
1920	Mineralölerzeugnisse und Briketts	.	.	.
20	Chemische Erzeugnisse	5 630 337	5 656 679	0,5
2011	Industriegase	147 255	144 298	-2,0
2012	Farbstoffe und Pigmente	41 668	46 796	12,3
2013	Sonstige anorganische Grundstoffe und Chemikalien	421 288	395 932	-6,0
2014	Sonstige organische Grundstoffe und Chemikalien	1 099 326	1 221 020	11,1
2015	Düngemittel und Stickstoffverbindungen	783 648	844 822	7,8
2016	Kunststoffe, in Primärformen	1 673 460	1 482 447	-11,4
2017	Synthetischer Kautschuk, in Primärformen	.	.	.
2020	Schädlingsbekämpfungs- und Pflanzenschutzmittel, Desinfektionsmittel	.	.	.
2030	Anstrichmittel, Druckfarben und Kitte	114 411	144 642	26,4
2041	Seifen, Wasch-, Reinigungs- und Poliermittel	163 490	212 726	30,1
2042	Körperpflegemittel und Duftstoffe	114 327	109 613	-4,1
2051	Pyrotechnische Erzeugnisse	.	.	.
2052	Klebstoffe	117 186	99 186	-15,4
2059	Sonstige chemische Erzeugnisse, a. n. g.	720 478	734 220	1,9

Noch 3. Entwicklung der Absatzproduktion in den Betrieben des Verarbeitenden Gewerbes sowie des Bergbaus und der Gewinnung von Steinen und Erden nach Güterabteilungen und ausgewählten Güterklassen in Sachsen-Anhalt im Jahr 2019

(Betriebe von Unternehmen mit im Allgemeinen 20 und mehr tätigen Personen)

Nr. der Klassifikation	Abschnitte Güterabteilungen Güterklassen (ausgewählte)	Wert der Absatzproduktion in 1 000 EUR		
		2018	2019	Veränderung 2019/2018
21	Pharmazeutische u. ä. Erzeugnisse	819 066	922 356	12,6
2110	Pharmazeutische Grundstoffe u. ä. Erzeugnisse	.	.	.
2120	Pharmazeutische Spezialitäten und sonstige Pharmazeutische Erzeugnisse	.	.	.
22	Gummi- und Kunststoffwaren	2 103 878	2 031 345	-3,4
2219	Anderer Gummiwaren (ohne Bereifungen)	280 321	259 038	-7,6
2221	Platten, Folien, Schläuche und Profile aus Kunststoffen	1 094 214	1 048 880	-4,1
2222	Verpackungsmittel aus Kunststoffen	255 093	245 438	-3,8
2223	Baubedarfsartikel aus Kunststoffen	181 426	198 743	9,5
2229	Sonstige Kunststoffwaren	242 738	226 794	-6,6
23	Glas und Glaswaren, Keramik, bearbeitete Steine und Erden	1 947 283	2 083 711	7,0
2311	Flachglas (ohne veredeltes und bearbeitetes Flachglas)	373 484	348 082	-6,8
2312	Veredeltes und bearbeitetes Flachglas	201 255	204 536	1,6
2320	Feuerfeste keramische Werkstoffe	.	.	.
2332	Ziegel und sonstige Baukeramik	96 982	102 426	5,6
2351	Zement	.	.	.
2352	Kalk und gebrannter Gips	87 823	88 817	1,1
2361	Erzeugnisse aus Beton, Zement und Kalksandstein für den Bau	318 160	325 120	2,2
2363	Frischbeton (Transportbeton)	56 097	63 151	12,6
2364	Mörtel und anderer Beton, nicht feuerfest	69 336	74 375	7,3
2370	Bearbeitete und verarbeitete Naturwerk- und Natursteine, a. n. g.	32 206	27 878	-13,4
2399	Sonstige Erzeugnisse aus nichtmetallischen Mineralien, a. n. g.	287 148	291 170	1,4
24	Metalle	3 468 399	3 208 020	-7,5
2410	Roheisen, Stahl und Ferrolegierungen	.	.	.
2420	Stahlrohre, Rohrform-, Rohrverschluss- und Rohrverbindungsstücke aus Eisen	62 385	70 118	12,4
2434	Kaltgezogener Draht	.	.	.
2442	Aluminium und Halbzeug daraus	1 198 878	1 204 038	0,4
2444	Kupfer und Halbzeug daraus	.	.	.
2451	Eisengießereierzeugnisse	80 946	68 608	-15,2
2452	Stahlgießereierzeugnisse	.	.	.
2453	Leichtmetallgießereierzeugnisse	479 328	481 404	0,4

Noch 3. Entwicklung der Absatzproduktion in den Betrieben des Verarbeitenden Gewerbes sowie des Bergbaus und der Gewinnung von Steinen und Erden nach Güterabteilungen und ausgewählten Güterklassen in Sachsen-Anhalt im Jahr 2019

(Betriebe von Unternehmen mit im Allgemeinen 20 und mehr tätigen Personen)

Nr. der Klassifikation	Abschnitte Güterabteilungen Güterklassen (ausgewählte)	Wert der Absatzproduktion in 1 000 EUR		
		2018	2019	Veränderung 2019/2018
25	Metallerzeugnisse	2 255 731	2 239 117	-0,7
2511	Metallkonstruktionen	830 590	827 486	-0,4
2512	Ausbauelemente aus Stahl und Aluminium	119 668	125 917	5,2
2529	Sonstige Metallbehälter mit einem Fassungsvermögen von mehr als 300 l	72 504	81 998	13,1
2530	Dampfkessel (Dampferzeuger) (ohne Zentralheizungskessel); Kernreaktoren, Teile dafür	.	.	.
2550	Schmiede-, Blechformteile, gewalzte Ringe und pulvermetallurgische Erzeugnisse	275 575	248 811	-9,7
2561	Oberflächenveredlung und Wärmebehandlung	174 723	170 170	-2,6
2562	Mechanikleistungen, a. n. g.	216 647	224 487	3,6
2573	Werkzeuge	39 314	30 415	-22,6
2591	Metallbehälter mit einem Fassungsvermögen von 300 l oder weniger	.	.	.
2593	Drahtwaren, Ketten und Federn	144 064	134 428	-6,7
2594	Schrauben und Nieten	.	.	.
2599	Andere Metallwaren, a. n. g.	155 595	163 133	4,8
26	Datenverarbeitungsgeräte, elektronische und optische Erzeugnisse	325 770	334 296	2,6
2611	Elektronische Bauelemente	29 351	14 387	-51,0
2630	Geräte und Einrichtungen der Telekommunikationstechnik	.	.	.
2640	Geräte der Unterhaltungselektronik	.	.	.
2651	Mess-, Kontroll-, Navigations- u. ä. Instrumente und Vorrichtungen	158 266	178 979	13,1
27	Elektrische Ausrüstungen	407 623	416 933	2,3
2711	Elektromotoren, Generatoren, Transformatoren, Teile dafür	220 163	206 291	-6,3
2712	Elektrizitätsverteilungs- und -schaltanlagen, Teile dafür	128 058	134 595	5,1
28	Maschinen	2 617 145	2 501 650	-4,4
2811	Verbrennungsmotoren und Turbinen (ohne Motoren für Luft- und Straßenfahrzeuge)	400 191	390 962	-2,3
2812	Hydraulische und pneumatische Komponenten und Systeme	129 465	112 199	-13,3
2813	Sonstige Pumpen und Kompressoren	174 613	191 566	9,7
2814	Armaturen	70 190	67 622	-3,7
2815	Lager, Getriebe, Zahnräder und Antriebselemente	425 218	399 788	-6,0

Noch 3. Entwicklung der Absatzproduktion in den Betrieben des Verarbeitenden Gewerbes sowie des Bergbaus und der Gewinnung von Steinen und Erden nach Güterabteilungen und ausgewählten Güterklassen in Sachsen-Anhalt im Jahr 2019

(Betriebe von Unternehmen mit im Allgemeinen 20 und mehr tätigen Personen)

Nr. der Klassifikation	Abschnitte Güterabteilungen Güterklassen (ausgewählte)	Wert der Absatzproduktion in 1 000 EUR		
		2018	2019	Veränderung 2019/2018
2822	Hebezeuge und Fördermittel	413 522	412 823	-0,2
2825	Kälte- und lufttechnische Erzeugnisse für gewerbliche Zwecke	86 534	79 012	-8,7
2829	Sonstige nicht wirtschaftszweigspezifische Maschinen, a. n. g.	103 052	115 669	12,2
2830	Maschinen für die Land- und Forstwirtschaft	103 671	103 223	-0,4
2841	Werkzeugmaschinen für die Metallbearbeitung, Teile dafür	199 154	151 630	-23,9
2891	Maschinen für die Metallerzeugung, Walzwerkseinrichtungen, Gießmaschinen, Teile dafür	.	.	.
2892	Bergwerks-, Bau- und Baustoffmaschinen, Teile dafür	29 766	30 386	2,1
2893	Maschinen für die Nahrungs-, Futtermittel- und Getränkeherstellung und für die Tabakverarbeitung	.	.	.
2899	Maschinen für sonstige bestimmte Wirtschaftszweige, a. n. g.	274 504	236 061	-14,0
29	Kraftwagen und Kraftwagenteile	857 568	976 916	13,9
2910	Kraftwagen und Kraftwagenmotoren	-	.	.
2920	Karosserien, Aufbauten und Anhänger	.	.	.
2932	Andere Teile und anderes Zubehör für Kraftwagen	684 545	812 073	18,6
30	Sonstige Fahrzeuge	290 442	283 319	-2,5
3011	Schiffe (ohne Boote und Yachten)	.	.	.
3020	Schienenfahrzeuge	261 735	253 650	-3,1
31	Möbel	361 671	383 404	6,0
3100	Sitzmöbel und Teile dafür; Teile für Möbel	78 275	82 806	5,8
3101	Büromöbel, Ladenmöbel aus Holz	.	.	.
3102	Küchenmöbel aus Holz	.	.	.
3109	Sonstige Möbel	34 339	36 955	7,6
32	Waren, a. n. g.	145 812	129 842	-11,0
3250	Medizinische und zahnmedizinische Apparate und Materialien	60 241	63 469	5,4
3299	Sonstige Erzeugnisse, a. n. g.	.	.	.

Monatliche Produktionserhebung

MP

im Verarbeitenden Gewerbe sowie im Bergbau
und in der Gewinnung von Steinen und Erden

Rücksendung bitte bis
spätestens 5 Tage nach
Ablauf des Berichtsmonats

Statistisches Landesamt Sachsen-Anhalt
Dezernat 31
Merseburger Str. 2
06110 Halle (Saale)

Statistisches Landesamt Sachsen-Anhalt Postfach 20 11 56 06012 Halle (Saale)

Ansprechpartner/-in für Rückfragen
(freiwillige Angabe)

Sie erreichen uns über
Telefon: (0345) 2318-0
Frau Prochowsky -313
Frau Bär -321
Telefax: (0345) 2318-923

Name:

Telefon oder E-Mail:

WZ 2008-Nummer

Identnummer (Betrieb)
(bei Rückfragen bitte angeben)

Identnummer (Unternehmen)

Falls Anschrift oder Firmierung nicht mehr zutreffen, bitte korrigieren.

Bitte beachten Sie bei der Beantwortung der Fragen die Erläuterungen
zu **1** bis **8** in der separaten Unterlage.

Vielen Dank für Ihre Mitarbeit.

/ 2018

007

Berichtsmonat/-jahr

Statistiknummer

Güterarten nach dem Güterverzeichnis für Produktionsstatistiken Ausgabe 2009 (https://www.klassifikationsserver.de/)			Produktion (ohne Handelsware und umgepackte Ware) 1		
Bezeichnung 2 Im letzten Jahr gemeldete Güter- arten sind vorgedruckt. Zusätzlich hergestellte Güter- arten bitte nachtragen.	Melde- nummer 3 (bei Lohnarbeit mit Zusatz- schlüssel „2“)	Maß- einheit 4	Zum Absatz bestimmt 5		Zur Weiter- verarbeitung 8 bestimmte Menge 6
			Menge 6	Verkaufswert in vollen Euro 7 (ohne Umsatz- und Verbrauchssteuer, Frachtkosten, Rabatte)	

Bemerkungen

Zur Vermeidung von Rückfragen unsererseits können Sie hier auf besondere
Ereignisse und Umstände hinweisen, die Einfluss auf Ihre Angaben haben.

Bitte zurücksenden an

Statistisches Landesamt Sachsen-Anhalt
Dezernat 31 - Verarbeitendes Gewerbe
Postfach 20 11 56
06012 Halle (Saale)

Bitte aktualisieren Sie Ihre Anschrift, falls erforderlich.

Name und Anschrift

Identnummer (Betrieb)

WZ 2008-Nummer

Beachten Sie folgende Hinweise:

Termine, Schätzungen, Berichtigungen

Der monatliche Produktionsbericht ist bis 5 Tage nach Ablauf des Monats in einfacher Ausfertigung bei der befragenden Behörde einzureichen. Fehlanzeige unter Verwendung des Erhebungsvordrucks ist erforderlich.

Sollten Ihnen zum Berichtstermin noch keine Zahlen über den betreffenden Berichtszeitraum vorliegen, dann schätzen Sie bitte die fehlenden Angaben nach bestem Wissen und kennzeichnen Sie diesen Wert mit einem Stern hinter der geschätzten Angabe.

Sollten nachträglich Berichtigungen eines gemeldeten Wertes (z. B. bei einer Schätzung) erforderlich sein, dann geben Sie diese bitte in der Rubrik „Bemerkungen“ an, zusammen mit der Angabe des Zeitraums, auf den sich die Korrektur bezieht. Keinesfalls dürfen Berichtigungen in der Weise vorgenommen werden, dass die Beträge mit dem Ergebnis einer späteren Meldung verrechnet werden. Bei einer solchen Vorgehensweise wären die Angaben von zwei Berichtsperioden falsch.

Bei außergewöhnlichen Veränderungen der gemeldeten Zahlen gegenüber dem Vorzeitraum bitten wir Sie um kurze Erläuterungen (z. B. Hinweise auf Kurzarbeit, Betriebsferien, Streik, Aussperrungen, Veränderungen der Auftragslage u. Ä.). Solche Angaben erleichtern die Bearbeitung und helfen, Rückfragen zu vermeiden.

Bitte übermitteln Sie Ihre Meldung in jedem Fall, auch wenn sich Ihr Betrieb in Auflösung befindet, zurzeit stillgelegt oder verpachtet ist. Bitte machen Sie ggf. einen entsprechenden Vermerk in der Rubrik „Bemerkungen“.

Bezeichnung der Güterarten, Meldenummern, Maßeinheit

Zum Ausfüllen des Fragebogens ist das Güterverzeichnis für Produktionsstatistiken, Ausgabe 2009 (GP 2009), heranzuziehen. Als Ergänzung kann das Stichwortverzeichnis für Produktionsstatistiken benutzt werden. Darüber hinaus können Auszüge aus dem GP 2009 als Einzeldrucke von der befragenden Behörde angefordert werden.

Das Güterverzeichnis sowie das Stichwortverzeichnis für Produktionsstatistiken finden Sie als kostenfreien Download im Internet unter: www.destatis.de (Methoden – Klassifikationen). Ein Stichwortverzeichnis mit Suchsystem finden Sie unter: <https://www.klassifikationsserver.de/>

Ist der Betrieb noch nicht im Besitz des für seine Produktion in Frage kommenden Auszugs aus dem GP 2009 oder kann ein Erzeugnis nach dem vorliegenden GP 2009 nicht eindeutig zugeordnet werden, so ist die handelsübliche Bezeichnung ohne Meldenummer einzusetzen. Die entsprechende Meldenummer sollte für nachfolgende Erhebungen von der befragenden Behörde angefordert werden.

Erläuterungen zu den Güterabteilungen, Identnummer des Betriebs

Einigen Güterabteilungen sind im GP 2009 bzw. in den Einzeldrucken Vorbemerkungen zur Meldeweise vorangestellt. Diese sind bei den Meldungen zu beachten.

Die Identnummer des Betriebs muss angegeben sein. Sie wird in der Regel vordruckt.

Monatliche Produktionserhebung

im Verarbeitenden Gewerbe sowie im Bergbau
und in der Gewinnung von Steinen und Erden

Stand: September 2017

Unterrichtung nach § 17 Bundesstatistikgesetz (BStatG)¹

Zweck, Art und Umfang der Erhebung

Seit 1995 sind die Ergebnisse der Produktionserhebungen innerhalb des Binnenmarktes der Europäischen Union (EU) zwischen allen Mitgliedstaaten und darüber hinaus mit den Ergebnissen der Außen- und Intrahandelsstatistik weitestgehend vergleichbar. Sie können daher sowohl auf der nationalen als auch auf der supranationalen Ebene zur Beobachtung der kurz-, mittel- und langfristigen Konjunkturverläufe und Strukturveränderungen, für handels- und zollpolitische Zwecke sowie in Verbindung mit der Außenhandelsstatistik zur Beobachtung und Analyse der Märkte verwendet werden.

Für die gesetzgebenden Körperschaften und Regierungen des Bundes und der Länder sowie für die Behörden der EU sind die Ergebnisse eine unentbehrliche Entscheidungshilfe z. B. auf den Gebieten der Wirtschafts-, Umwelt- und Regionalpolitik. Insoweit haben die von Ihnen gemachten Angaben mittelbar auch Rückwirkungen zumindest auf die Rahmenbedingungen Ihres Handelns.

Darüber hinaus können diese Ergebnisse für Sie auch unmittelbar, z. B. als Indikator für die Entwicklungen in der Sie betreffenden Branche, von Nutzen sein. Den Verbänden, der Wissenschaft und Forschung stehen sie ebenso zur Verfügung wie den Gewerkschaften, Parteien und jeder interessierten Bürgerin, jedem interessierten Bürger.

Schließlich dienen insbesondere die monatlichen Ergebnisse als Ausgangsmaterial für die Berechnung der für die Konjunkturbeobachtung unentbehrlichen Produktionsindizes. Darüber hinaus finden die erhobenen Daten auch ihre Verwendung im Rahmen der Volkswirtschaftliche Gesamtrechnungen sowie der Input-Output-Rechnung.

Die Erhebungen werden durchgeführt bei den produzierenden Betrieben von höchstens 68 000 Unternehmen des Bergbaus und der Gewinnung von Steinen und Erden, des Verarbeitenden Gewerbes sowie bei den produzierenden Betrieben der Unternehmen anderer Wirtschaftszweige, jeweils ohne Baubetriebe und Betriebe der Energieversorgung, Wasserversorgung, Abwasser- und Abfallentsorgung und Beseitigung von Umweltverschmutzungen. Die Monatliche Produktionserhebung erfasst die Betriebe mit 50 und mehr tätigen Personen, die Vierteljährliche Produktionserhebung alle übrigen Betriebe des vorgenannten Erhebungsbereichs.

Bei der Monatlichen und Vierteljährlichen Produktionserhebung handelt es sich um inhaltlich identische Teile derselben Erhebung. Jeder Betrieb wird nur zu einer der beiden Erhebungen herangezogen. Die Ergebnisse beider Erhebungen werden zur Darstellung der gesamten vierteljährlichen Produktion zusammengefasst.

Rechtsgrundlagen, Auskunftspflicht

Rechtsgrundlage ist das Gesetz über die Statistik im Produzierenden Gewerbe (ProdGewStatG) in Verbindung mit dem BStatG.

Erhoben werden die Angaben zu § 2 Buchstabe A Ziffer I Nummer 7 und 8 ProdGewStatG.

Die Auskunftspflicht ergibt sich aus § 9 Absatz 1 Satz 1 ProdGewStatG in Verbindung mit § 15 BStatG. Nach § 9 Absatz 1 Satz 2 ProdGewStatG ist der Inhaber, die Inhaberin, der Leiter oder die Leiterin des Betriebes oder Unternehmens auskunftspflichtig.

Nach § 11a Absatz 2 BStatG sind alle Unternehmen und Betriebe verpflichtet, ihre Meldungen auf elektronischem Weg an die statistischen Ämter zu übermitteln. Hierzu sind die von den statistischen Ämtern zur Verfügung gestellten Online-Verfahren zu nutzen. Im begründeten Einzelfall kann eine zeitlich befristete Ausnahme von der Online-Meldung vereinbart werden. Dies ist auf formlosen Antrag möglich. Die Verpflichtung, die geforderten Auskünfte zu erteilen, bleibt jedoch weiterhin bestehen.

¹ Den Wortlaut der nationalen Rechtsvorschriften in der jeweils geltenden Fassung finden Sie unter <https://www.gesetze-im-internet.de/>.

Nach § 9 Absatz 2 ProdGewStatG besteht für Unternehmen, deren Inhaber/Inhaberinnen Existenzgründer/Existenzgründerinnen sind, im Kalenderjahr der Betriebseröffnung keine Auskunftspflicht. In den beiden folgenden Kalenderjahren besteht dann keine Auskunftspflicht, wenn das Unternehmen im jeweils letzten abgeschlossenen Geschäftsjahr Umsätze in Höhe von weniger als 800 000 Euro erwirtschaftet hat. Gesellschaften können sich auf die Befreiung von der Auskunftspflicht berufen, wenn alle an der Gesellschaft Beteiligten Existenzgründer/Existenzgründerinnen sind.

Existenzgründer/Existenzgründerinnen sind natürliche Personen, die eine gewerbliche oder freiberufliche Tätigkeit in Form einer Neugründung, einer Übernahme oder einer tätigen Beteiligung aus abhängiger Beschäftigung oder aus der Nichtbeschäftigung heraus aufnehmen, § 9 Absatz 3 ProdGewStatG. Existenzgründer/Existenzgründerinnen, die von ihrem Recht, keine Auskunft zu erteilen, Gebrauch machen wollen, haben das Vorliegen der vorgenannten Voraussetzungen nachzuweisen. Es steht ihnen jedoch frei, die Auskünfte zu erteilen.

Nach § 15 Absatz 7 BStatG hat eine Anfechtungsklage gegen die Aufforderung zur Auskunftserteilung keine aufschiebende Wirkung.

Geheimhaltung

Die erhobenen Einzelangaben werden nach § 16 BStatG grundsätzlich geheim gehalten. Nur in ausdrücklich gesetzlich geregelten Ausnahmefällen dürfen Einzelangaben übermittelt werden.

Nach § 10 Absatz 1 ProdGewStatG dürfen an die obersten Bundes- und Landesbehörden für die Verwendung gegenüber den gesetzgebenden Körperschaften und für Zwecke der Planung, jedoch nicht für die Regelung von Einzelfällen vom Statistischen Bundesamt und den statistischen Ämtern der Länder Tabellen mit statistischen Ergebnissen übermittelt werden, auch soweit Tabellenfelder nur einen einzigen Fall ausweisen.

Nach § 10 Absatz 2 ProdGewStatG dürfen an das Umweltbundesamt zur Erfüllung europa- und völkerrechtlicher Pflichten der Bundesrepublik Deutschland zur Emissionsberichterstattung, jedoch nicht für die Regelung von Einzelfällen, vom Statistischen Bundesamt Tabellen mit statistischen Ergebnissen übermittelt werden, auch soweit Tabellenfelder nur einen einzigen Fall ausweisen.

Nach § 16 Absatz 6 BStatG ist es zulässig, den Hochschulen oder sonstigen Einrichtungen mit der Aufgabe unabhängiger wissenschaftlicher Forschung für die Durchführung wissenschaftlicher Vorhaben

1. Einzelangaben zu übermitteln, wenn die Einzelangaben so anonymisiert sind, dass sie nur mit einem unverhältnismäßig großen Aufwand an Zeit, Kosten und Arbeitskraft den Befragten oder Betroffenen zugeordnet werden können (faktisch anonymisierte Einzelangaben),
2. innerhalb speziell abgesicherter Bereiche des Statistischen Bundesamtes und der statistischen Ämter der Länder Zugang zu Einzelangaben ohne Name und Anschrift (formal anonymisierte Einzelangaben) zu gewähren, wenn wirksame Vorkehrungen zur Wahrung der Geheimhaltung getroffen werden.

Nach § 47 des Gesetzes gegen Wettbewerbsbeschränkungen werden der Monopolkommission für die Begutachtung der Entwicklung der Unternehmenskonzentration zusammengefasste Einzelangaben über die Vorhundertanteile der größten Unternehmensgruppen, Unternehmen, Betriebe oder fachlichen Teilen von Unternehmen des jeweiligen Wirtschaftsbereichs übermittelt. Hierbei dürfen die zusammengefassten Einzelangaben nicht weniger als drei Einheiten betreffen und keine Rückschlüsse auf zusammengefasste Angaben von weniger als drei Einheiten ermöglichen.

Die Pflicht zur Geheimhaltung besteht auch für Personen, die Einzelangaben erhalten.

Hilfsmerkmale, laufende Nummern/Identnummern, Löschung, Statistikregister

Name und Anschrift des Betriebs sowie Name, Telefonnummer und E-Mail-Adresse der für Rückfragen zur Verfügung stehenden Personen sind Hilfsmerkmale, die lediglich der technischen Durchführung der Erhebung dienen. In den Datensätzen mit den Angaben zu den Erhebungsmerkmalen werden diese Hilfsmerkmale nach Abschluss der Überprüfung der Erhebungs- und Hilfsmerkmale auf ihre Schlüssigkeit und Vollständigkeit gelöscht.

Name und Anschrift des Betriebs sowie die Identnummern werden zusammen mit den Angaben zu den Erhebungsmerkmalen „tätige Personen“, „Umsatz“ und „wirtschaftliche Tätigkeit“ im Unternehmensregister für statistische Zwecke (Statistikregister) gespeichert (§ 13 Absatz 1 BStatG in Verbindung mit § 1 Absatz 1 Statistikregistergesetz). Die verwendeten Identnummern dienen der Unterscheidung der in die Erhebung einbezogenen Betriebe und Unternehmen sowie der rationellen Aufbereitung und bestehen aus frei vergebenen laufenden Nummern.

Die Statistiknummer (Statistik-ID des Unternehmensregisters) dient der rationellen Aufbereitung und besteht aus einer frei vergebenen laufenden Nummer und enthält keine Merkmale über persönliche oder sachliche Verhältnisse.

Die WZ 2008-Nummer ist die Nummer des Wirtschaftszweigs nach der „Klassifikation der Wirtschaftszweige Ausgabe 2008“ (WZ 2008), in dem der jeweilige Betrieb seinen wirtschaftlichen Schwerpunkt hat.

FÜR IHRE UNTERLAGEN

Monatliche Produktionserhebung

im Verarbeitenden Gewerbe sowie im Bergbau
und in der Gewinnung von Steinen und Erden



Stand: September 2017

Erläuterungen zum Fragebogen

1 Produktion

Als Produktion sind die im Berichtszeitraum fertiggestellten und zum Absatz bestimmten Erzeugnisse grundsätzlich in Menge und Wert nachzuweisen. Abweichend hiervon wird bei einigen Erzeugnissen nur der Produktionswert erhoben. Alle Angaben sind in vollen Einheiten ohne Dezimalstellen anzugeben. Es ist grundsätzlich die erzeugte Menge (siehe Erläuterungen unter Verweis **6**) und bei der Absatzproduktion der Verkaufswert (siehe Erläuterungen zu Verweis **7**) und nicht der Umsatz zu melden. Insbesondere bei Herstellern von Großerzeugnissen, Anlagen und Ähnlichem sollten die Angaben nach Möglichkeit entsprechend dem Produktionsfortschritt gemeldet werden.

Erzeugnisse und industrielle Dienstleistungen (wie z. B. Reparatur- und Montageleistungen), die von Niederlassungen ausländischer Unternehmen im Inland hergestellt oder erbracht werden, sind zu melden. Demgegenüber sind Erzeugnisse und industrielle Dienstleistungen, die der meldende Betrieb im Ausland herstellen lässt oder selbst erbringt, nicht zu melden.

Zur Produktion zählen auch:

Lohnarbeit

(nähere Beschreibung siehe Erläuterungen unter Verweis **3**).

Veredlung

Ein Veredlungsvorgang liegt vor, wenn durch die Bearbeitung die Form des Erzeugnisses selbst erhalten bleibt. Es entsteht, anders als bei der Weiterverarbeitungsproduktion und bei der Lohnarbeit, kein neues Gut im Sinne des GP 2009. Veredelt wird z. B. durch Färben, Imprägnieren, Appretieren, Bemalen, Vergolden, Ätzen, Lackieren, Prägen, Gravieren, Dekorieren (z. B. Glas, Porzellan), Bedrucken (Lohndruck im grafischen Gewerbe ist demgegenüber als Lohnarbeit auszuweisen). Es werden drei Formen der Veredlung unterschieden:

- **Betriebsveredlung**, für die das GP 2009 keine eigene Meldenummer vorsieht, gilt als Teil der Produktionstätigkeit. Selbst wenn die Betriebsveredlung in einem örtlich getrennten Veredlungsbetrieb durchgeführt wird, meldet der produzierende Betrieb das veredelte Erzeugnis mit seinem gesamten Wert (Bruttowert) als Absatzproduktion; der Veredlungsbetrieb ist nicht zur Produktionserhebung meldepflichtig, es sei denn, er übt neben der Betriebsveredlung noch Eigen- oder Lohnveredlung aus, die er dann im Rahmen dieser Erhebung eigenständig zu melden hat.
- **Eigenveredlung** ist, soweit es für die Veredlung eigene Meldenummern gibt, nur wertmäßig (in der Güterabteilung 13 – Textilien – auch mengenmäßig) von dem Betrieb zu melden, der die Veredlungsarbeiten ausgeführt hat. Als Wert ist der Bruttowert (Fakturenwert) anzugeben.
- **Lohnveredlung** ist ebenfalls unter den für die Veredlung vorgesehenen Meldenummern nur wertmäßig (in

der Güterabteilung 13 – Textilien – auch mengenmäßig) von dem Betrieb zu melden, der die Veredlungsarbeiten durchgeführt hat.

Als Wert ist hier nur die vom Auftrag erteilenden Unternehmen (Auftraggeber) gezahlte Vergütung zu melden. Dies gilt auch für die Güterabteilung 13 – Textilien. Der Auftraggeber meldet seinerseits den Gesamtwert und die Menge des veredelten Erzeugnisses als Absatzproduktion, es sei denn, er hat das zu veredelnde Erzeugnis nicht selbst hergestellt, sondern zugekauft. In diesem Fall meldet der Auftraggeber weder Menge noch Wert des veredelten Erzeugnisses.

Bei dem Auftraggeber und dem Auftragnehmer von Lohnveredlung kann es sich nur um verschiedene Unternehmen handeln; Lohnveredlung zwischen verschiedenen Betrieben desselben Unternehmens ist also nicht möglich.

Reparaturen und Instandhaltungen

Reparaturen und Instandhaltungen sind nur wertmäßig unter Verwendung der hierfür vorgesehenen Meldenummern anzugeben.

Als Wert sind die berechneten Reparatur- und Instandhaltungskosten einzusetzen. Reparaturen, bei denen das reparierte Erzeugnis zum überwiegenden Teil neu erstellt worden ist, sind als Produktion aufzuführen. Nicht zu melden sind Reparaturen und Instandhaltungen an eigenen Betriebseinrichtungen.

Installationen und Montagen

Die Begriffe Installationen und Montagen werden synonym verwendet. Im GP 2009 wird überwiegend der Begriff Installationen benutzt. Installationen und Montagen sind der Zusammenbau von einzelnen Erzeugnissen zu einem Produkt, für das es im GP 2009 keine eigene Meldenummer gibt.

Es wird zwischen Installationen und Montagen fremdhergestellter und selbsthergestellter Erzeugnisse unterschieden:

- **Installationen und Montagen fremdhergestellter Erzeugnisse**
Werden die montierten Erzeugnisse ganz oder überwiegend in einem anderen Betrieb (desselben oder eines anderen Unternehmens) hergestellt, sind die Montagen nur mit ihrem Wert unter den hierfür vorgesehenen Meldenummern anzugeben. Dabei entspricht der Wert der Montageleistung den in Rechnung gestellten Montagekosten einschließlich des Montagematerials, aber ohne in Rechnung gestellte Umsatzsteuer. Er umfasst auch nicht den Wert von montierten Erzeugnissen, die im montierenden Betrieb hergestellt worden sind, da diese unter der entsprechenden Meldenummer zu melden sind.
- **Installationen und Montagen selbsthergestellter Erzeugnisse**
Erfolgt die Montage von Erzeugnissen durch denselben Betrieb, in dem die montierten Erzeugnisse ausschließlich oder überwiegend hergestellt worden sind, dann ist

im Allgemeinen der Wert der Montagen (einschließlich des Montagematerials) dem Produktionswert der selbsthergestellten Erzeugnisse anteilig zuzuschlagen. Bereitet die Aufteilung jedoch Schwierigkeiten (z. B. bei Großanlagen), können derartige Arbeiten unter den besonderen Meldenummern für Montagen ausgewiesen werden.

2 Bezeichnung

Die Kurzbezeichnung zu jeder Güterart ist in der ersten Spalte angegeben, sofern Sie im zurückliegenden Jahr bereits zur Produktionserhebung Meldungen abgegeben haben. Sollten Sie außer den bereits aufgeführten noch andere Güter herstellen, so geben Sie diese bitte, wie auf Seite 2 des Fragebogens beschrieben, zusätzlich an.

3 Meldenummer

Die zweite Spalte enthält die neunstellige Meldenummer. Jedes hergestellte Erzeugnis und jede erbrachte Leistung (Produktion) ist unter der jeweiligen Meldenummer des GP 2009 für den Berichtszeitraum anzugeben. Zusammenfassungen mehrerer Meldenummern zu Erzeugnisgruppen dürfen nicht vorgenommen werden. Nur bei Lohnarbeit ist die Meldenummer durch Hinzufügen einer „2“ auf der zehnten Stelle zu kennzeichnen. Eigene Meldenummern sind für Lohnarbeit nicht vorgesehen.

Lohnarbeit liegt vor, wenn vom Auftraggeber (Unternehmen das den Auftrag erteilt) unberechnet geliefertes Material be- oder verarbeitet wird. Sie ist nach dem Wert und – sofern andere Maßeinheiten angegeben sind – auch nach der Menge anzugeben. Sie ist nur vom ausführenden Unternehmen (Auftragnehmer) zu melden. Als Wert ist die vom Auftraggeber gezahlte Vergütung anzugeben.

Unter Lohnarbeit fallen z. B. der Lohndruck im grafischen Gewerbe sowie die so genannte Umarbeitung in der NE-Metallindustrie (Gewinnung von NE-Metall aus Schrott oder Rückständen).

Bei dem Auftraggeber und dem Auftragnehmer von Lohnarbeit kann es sich nur um verschiedene Unternehmen handeln; Lohnarbeit zwischen verschiedenen Betrieben desselben Unternehmens ist also nicht möglich.

4 Maßeinheit

In der dritten Spalte sind die im GP 2009 vorgeschriebenen Maßeinheiten angegeben, die unbedingt für den Nachweis der Menge zu verwenden sind. Sind zwei Maßeinheiten vorgeschrieben, z. B. St und kg, so ist nach beiden Einheiten zu berichten.

Die Angaben zu den Spalten 1 bis 3 sind in der Regel vorgedruckt.

5 Zum Absatz bestimmte Produktion

Als zum Absatz bestimmte Produktion ist im Allgemeinen der verkaufsfähige, für den Markt vorgesehene Produktionsausstoß (ohne Handelsware und umgepackte Ware) nach dem Wert und der Menge zu melden. Zu der zum Absatz bestimmten Produktion zählen auch

- selbsthergestellte Erzeugnisse (z. B. Werkzeugmaschinen und -teile) für die Erstellung oder Reparatur von Einrichtungen des meldenden Betriebes oder für einen anderen Betrieb desselben Unternehmens,
- selbsterzeugte Produktionsmittel (z. B. Formen, Maschinenwerkzeuge) sowie die zum Verbrauch bestimmten selbstgewonnenen Brenn-, Treib- und Schmierstoffe,
- für Deputate verwendete selbsthergestellte Erzeugnisse.

Diese Erzeugnisse sind mit ihren Herstellkosten zu bewerten. Ausnahmen sind bei der Güterabteilung 25 (Metallerzeugnisse) aufgeführt.

6 Menge

Anzugeben ist das Produktionsvolumen gemäß vorgegebener physischer Maßeinheit. Bei Gewichtsangaben ist nur das Nettogewicht anzugeben (z. B. bei Konserven- und Aerosoldosen nur das Füllgewicht), das Gewicht der Verpackung bleibt unberücksichtigt.

Sofern für eine Meldenummer eine zweite Maßeinheit angegeben ist, ist für beide Maßeinheiten die Menge zu melden.

7 Verkaufswert

Der Wert der zum Absatz bestimmten Produktion ist unter Zugrundelegung des im Berichtszeitraum erzielten oder zum Zeitpunkt des Absatzes erzielbaren Verkaufspreises ab Werk zu berechnen (Verkaufswert); ggf. ist nach im Inland und im Ausland erzielbaren Verkaufspreisen zu differenzieren.

Sind für eine Meldenummer zwei Maßeinheiten angegeben, ist der Wert nur in Verbindung mit der ersten Maßeinheit zu melden.

Der Verkaufswert umfasst auch die Kosten der Verpackung, selbst wenn sie gesondert in Rechnung gestellt sind.

Bei Vermietung von Erzeugnissen – auch Leasing – (z. B. Datenverarbeitungs- und Telefonanlagen, Waschautomaten) ist als Schätzwert der für dieses Erzeugnis auf dem Markt erzielbare Erlös anzugeben.

Nicht zum Verkaufswert gehören

- die in Rechnung gestellte Umsatzsteuer und Verbrauchsteuer (z. B. auf Mineralölerzeugnisse, Kaffee, Bier, Branntwein, Tabakwaren),
- gesondert in Rechnung gestellte Frachtkosten und
- den Kunden gewährte Rabatte.

8 Zur Weiterverarbeitung bestimmte Produktion

Bei allen im Güterverzeichnis (GP) mit einem Stern (*) gekennzeichneten Meldenummern ist zusätzlich zu der Absatzproduktion die zur Weiterverarbeitung bestimmte Produktion mengenmäßig nach den hierfür vorgesehenen Maßeinheiten anzugeben.

Hier sind in der Regel jedoch nur diejenigen Mengen von selbsthergestellten Erzeugnissen anzugeben, die im berichtenden Betrieb, in einem anderen Betrieb desselben Unternehmens oder im Lohnauftrag in einem anderen Unternehmen

- zu einem anderen Erzeugnis verarbeitet werden. Z. B. ist außer der zum Absatz bestimmten Produktion von Holzstoff auch diejenige selbsterzeugte Menge von Holzstoff als zur Weiterverarbeitung bestimmt zu melden, die in der örtlich verbundenen Papierfabrik oder ggf. in einem anderen Betrieb desselben Unternehmens oder im Lohnauftrag in einem anderen Unternehmen zu Papier verarbeitet wird.
- in ein anderes Erzeugnis eingebaut werden (z. B. der Einbau von selbsthergestellten Motoren in andere Erzeugnisse).

Ist die Ermittlung der zur Weiterverarbeitung bestimmten Menge nicht möglich (z. B. wenn ein Teil der Produktion zunächst auf Lager geht), so ist der Anteil der zur Weiterverarbeitung bestimmten Menge unter Zugrundelegung des Durchschnitts der vergangenen sechs Monate zu schätzen.

Erhebungseinheit, Erhebungsbereich

Erhebungseinheit ist der Betrieb. Als Betrieb gilt in der amtlichen Unternehmensstatistik ein an einem räumlich festgestellten Ort gelegenes Unternehmen oder Teil eines Unternehmens (z. B. Fabrikations-/Werkstätte, Werk, Bergwerk, Grube). An diesem Ort oder von diesem Ort werden Wirtschaftstätigkeiten ausgeübt, für die – mit Ausnahmen – eine oder mehrere Personen (ggf. auch nur als Teilzeitbeschäftigte) im Auftrag ein und desselben Unternehmens arbeiten. Ein Betrieb untersteht immer einem (einzigen) Unternehmen, das seinerseits seinen Sitz stets in einem seiner Betriebe hat.

Der Erhebungsbereich erstreckt sich auf (produzierende) Betriebe des Verarbeitenden Gewerbes sowie des Bergbaus und der Gewinnung von Steinen und Erden (Industrie und Handwerk einschließlich handwerklicher Nebenbetriebe).

Maßgebend für die Zuordnung zum Bereich Verarbeitendes Gewerbe sowie Bergbau und Gewinnung von Steinen und Erden ist die „Klassifikation der Wirtschaftszweige, Ausgabe 2008“ (WZ 2008).

Eine eigene Meldung zur Produktionserhebung ist auszufüllen für

- alle Produktionsbetriebe/-werke, die für den Markt oder als Zulieferer für Betriebe desselben Unternehmens produzieren,
- Reparatur-, Montage- und Hilfsbetriebe, die nicht mit ihrem Produktionswerk örtlich verbunden sind und auch nicht in dessen unmittelbarer Umgebung liegen und
- Reparatur- und Montageabteilungen in örtlich getrennten Verkaufsbüros von produzierenden Unternehmen; die Meldung soll sich in diesen Fällen nur auf die Reparatur und Montageabteilung beziehen.

Keine Meldung ist dagegen auszufüllen für

- im Ausland gelegene Betriebsstätten,
- örtlich getrennte Verkaufsbüros ohne Reparatur- oder Montageabteilungen,
- rechtlich unselbstständige Reparatur- und Montageabteilungen von Unternehmen außerhalb des Verarbeitenden Gewerbes sowie des Bergbaus und der Gewinnung von Steinen und Erden, soweit sie sich überwiegend mit der Instandsetzung von unternehmenseigenen Anlagen, Maschinen, Fahrzeugen und Geräten befassen und
- Betriebe mit überwiegender Convertertätigkeit.

FÜR IHRE UNTERLAGEN

Noch 3. Entwicklung der Absatzproduktion in den Betrieben des Verarbeitenden Gewerbes sowie des Bergbaus und der Gewinnung von Steinen und Erden nach Güterabteilungen und ausgewählten Güterklassen in Sachsen-Anhalt im Jahr 2019

(Betriebe von Unternehmen mit im Allgemeinen 20 und mehr tätigen Personen)

Nr. der Klassifikation	Abschnitte Güterabteilungen Güterklassen (ausgewählte)	Wert der Absatzproduktion in 1 000 EUR		
		2018	2019	Veränderung 2019/2018
33	Reparatur, Instandhaltung und Installation von Maschinen und Ausrüstungen (einschl. Wartung)	1 003 624	1 053 047	4,9
3311	Reparatur und Instandhaltung von Metallerzeugnissen	85 647	100 916	17,8
3312	Reparatur und Instandhaltung von Maschinen	224 573	254 386	13,3
3317	Reparatur und Instandhaltung von Fahrzeugen, a. n. g.	87 597	73 643	-15,9
3320	Installation von Maschinen und Ausrüstungen	526 333	535 524	1,7
	Verarbeitendes Gewerbe sowie Bergbau und Gewinnung von Steinen und Erden	38 027 445	37 503 251	-1,4

Vierteljährliche Produktionserhebung VP

im Verarbeitenden Gewerbe sowie im Bergbau
und in der Gewinnung von Steinen und Erden

Statistisches Landesamt Sachsen-Anhalt Postfach 20 11 56 06012 Halle (Saale)

Rücksendung bitte bis
12 Tage nach Ablauf des
Berichtsquartals

Statistisches Landesamt Sachsen-Anhalt
Dezernat 31
Merseburger Str. 2
06110 Halle (Saale)

Sie erreichen uns über
Telefon: (0345) 2318-0
Frau Prochowsky -313
Frau Bär -321
Telefax: (0345) 2318-923

Ansprechpartner/-in für Rückfragen
(freiwillige Angabe)

Name:

Telefon oder E-Mail:

WZ 2008-Nummer

Identnummer (Betrieb)
(bei Rückfragen bitte angeben)

Identnummer (Unternehmen)

Falls Anschrift oder Firmierung nicht mehr zutreffen, bitte korrigieren.

Bitte beachten Sie bei der Beantwortung der Fragen die Erläuterungen
zu **1** bis **8** in der separaten Unterlage.

Vielen Dank für Ihre Mitarbeit.

_____ / 2018
Berichtsquartal/-jahr

_____ 010
Statistiknummer

Güterarten nach dem Güterverzeichnis für Produktionsstatistiken Ausgabe 2009 (https://www.klassifikationsserver.de/)		Produktion (ohne Handelsware und umgepackte Ware) 1			
		Zum Absatz bestimmt 5		Zur Weiter- verarbeitung 8	
Bezeichnung 2 Im letzten Jahr gemeldete Güter- arten sind vorgedruckt. Zusätzlich hergestellte Güter- arten bitte nachtragen.	Melde- nummer 3 (bei Lohnarbeit mit Zusatz- schlüssel „2“)	Maß- einheit 4	Menge 6	Verkaufswert in vollen Euro 7 (ohne Umsatz- und Verbrauchssteuer, Frachtkosten, Rabatte)	bestimmte Menge 6

Bemerkungen
Zur Vermeidung von Rückfragen unsererseits können Sie hier auf besondere
Ereignisse und Umstände hinweisen, die Einfluss auf Ihre Angaben haben.

Bitte zurücksenden an

Statistisches Landesamt Sachsen-Anhalt
Dezernat 31 - Verarbeitendes Gewerbe
Postfach 20 11 56
06012 Halle (Saale)

Bitte aktualisieren Sie Ihre Anschrift, falls erforderlich.

Name und Anschrift

Identnummer (Betrieb)

WZ 2008-Nummer

Beachten Sie folgende Hinweise:

Termine, Schätzungen, Berichtigungen

Der vierteljährliche Produktionsbericht ist bis 12 Tage nach Ablauf des Berichtsquartals in einfacher Ausfertigung bei der befragenden Behörde einzureichen. Fehlanzeige unter Verwendung des Erhebungsvordrucks ist erforderlich.

Sollten Ihnen zum Berichtstermin noch keine Zahlen über den betreffenden Berichtszeitraum vorliegen, dann schätzen Sie bitte die fehlenden Angaben nach bestem Wissen und kennzeichnen Sie diesen Wert mit einem Stern hinter der geschätzten Angabe.

Sollten nachträglich Berichtigungen eines gemeldeten Wertes (z. B. bei einer Schätzung) erforderlich sein, dann geben Sie diese bitte in der Rubrik „Bemerkungen“ an, zusammen mit der Angabe des Zeitraums, auf den sich die Korrektur bezieht. Keinesfalls dürfen Berichtigungen in der Weise vorgenommen werden, dass die Beträge mit dem Ergebnis einer späteren Meldung verrechnet werden. Bei einer solchen Vorgehensweise wären die Angaben von zwei Berichtsperioden falsch.

Bei außergewöhnlichen Veränderungen der gemeldeten Zahlen gegenüber dem Vorzeitraum bitten wir Sie um kurze Erläuterungen (z. B. Hinweise auf Kurzarbeit, Betriebsferien, Streik, Aussperrungen, Veränderungen der Auftragslage u. Ä.). Solche Angaben erleichtern die Bearbeitung und helfen, Rückfragen zu vermeiden.

Bitte übermitteln Sie Ihre Meldung in jedem Fall, auch wenn sich Ihr Betrieb in Auflösung befindet, zurzeit stillgelegt oder verpachtet ist. Bitte machen Sie ggf. einen entsprechenden Vermerk in der Rubrik „Bemerkungen“.

Bezeichnung der Güterarten, Meldenummern, Maßeinheit

Zum Ausfüllen des Fragebogens ist das Güterverzeichnis für Produktionsstatistiken, Ausgabe 2009 (GP 2009), heranzuziehen. Als Ergänzung kann das Stichwortverzeichnis für Produktionsstatistiken benutzt werden. Darüber hinaus können Auszüge aus dem GP 2009 als Einzeldrucke von der befragenden Behörde angefordert werden.

Das Güterverzeichnis sowie das Stichwortverzeichnis für Produktionsstatistiken finden Sie als kostenfreien Download im Internet unter: www.destatis.de (Methoden – Klassifikationen). Ein Stichwortverzeichnis mit Suchsystem finden Sie unter: <http://www.klassifikationsserver.de/>

Ist der Betrieb noch nicht im Besitz des für seine Produktion in Frage kommenden Auszugs aus dem GP 2009 oder kann ein Erzeugnis nach dem vorliegenden GP 2009 nicht eindeutig zugeordnet werden, so ist die handelsübliche Bezeichnung ohne Meldenummer einzusetzen. Die entsprechende Meldenummer sollte für nachfolgende Erhebungen von der befragenden Behörde angefordert werden.

Erläuterungen zu den Güterabteilungen, Identnummer des Betriebs

Einigen Güterabteilungen sind im GP 2009 bzw. in den Einzeldrucken Vorbemerkungen zur Meldeweise vorangestellt. Diese sind bei den Meldungen zu beachten.

Die Identnummer des Betriebs muss angegeben sein. Sie wird in der Regel vordruckt.

Vierteljährliche Produktionserhebung

im Verarbeitenden Gewerbe sowie im Bergbau
und in der Gewinnung von Steinen und Erden

VP

Stand: September 2017

Unterrichtung nach § 17 Bundesstatistikgesetz (BStatG)¹

Zweck, Art und Umfang der Erhebung

Seit 1995 sind die Ergebnisse der Produktionserhebungen innerhalb des Binnenmarktes der Europäischen Union (EU) zwischen allen Mitgliedstaaten und darüber hinaus mit den Ergebnissen der Außen- und Intrahandelsstatistik weitestgehend vergleichbar. Sie können daher sowohl auf der nationalen als auch auf der supranationalen Ebene zur Beobachtung der kurz-, mittel- und langfristigen Konjunkturverläufe und Strukturveränderungen, für handels- und zollpolitische Zwecke sowie in Verbindung mit der Außenhandelsstatistik zur Beobachtung und Analyse der Märkte verwendet werden.

Für die gesetzgebenden Körperschaften und Regierungen des Bundes und der Länder sowie für die Behörden der EU sind die Ergebnisse eine unentbehrliche Entscheidungshilfe z. B. auf den Gebieten der Wirtschafts-, Umwelt- und Regionalpolitik. Insoweit haben die von Ihnen gemachten Angaben mittelbar auch Rückwirkungen zumindest auf die Rahmenbedingungen Ihres Handelns.

Darüber hinaus können diese Ergebnisse für Sie auch unmittelbar, z. B. als Indikator für die Entwicklungen in der Sie betreffenden Branche, von Nutzen sein. Den Verbänden, der Wissenschaft und Forschung stehen sie ebenso zur Verfügung wie den Gewerkschaften, Parteien und jeder interessierten Bürgerin, jedem interessierten Bürger.

Schließlich dienen insbesondere die monatlichen Ergebnisse als Ausgangsmaterial für die Berechnung der für die Konjunkturbeobachtung unentbehrlichen Produktionsindizes. Darüber hinaus finden die erhobenen Daten auch ihre Verwendung im Rahmen der Volkswirtschaftliche Gesamtrechnungen sowie der Input-Output-Rechnung.

Die Erhebungen werden durchgeführt bei den produzierenden Betrieben von höchstens 68000 Unternehmen des Bergbaus und der Gewinnung von Steinen und Erden, des Verarbeitenden Gewerbes sowie bei den produzierenden Betrieben der Unternehmen anderer Wirtschaftszweige, jeweils ohne Baubetriebe und Betriebe der Energieversorgung, Wasserversorgung, Abwasser- und Abfallentsorgung und Beseitigung von Umweltverschmutzungen. Die Monatliche Produktionserhebung erfasst die Betriebe mit 50 und mehr tätigen Personen, die Vierteljährliche Produktionserhebung alle übrigen Betriebe des vorgenannten Erhebungsbereichs.

Bei der Monatlichen und Vierteljährlichen Produktionserhebung handelt es sich um inhaltlich identische Teile derselben Erhebung. Jeder Betrieb wird nur zu einer der beiden Erhebungen herangezogen. Die Ergebnisse beider Erhebungen werden zur Darstellung der gesamten vierteljährlichen Produktion zusammengefasst.

Rechtsgrundlagen, Auskunftspflicht

Rechtsgrundlage ist das Gesetz über die Statistik im Produzierenden Gewerbe (ProdGewStatG) in Verbindung mit dem BStatG.

Erhoben werden die Angaben zu § 2 Buchstabe B Ziffer I ProdGewStatG.

Die Auskunftspflicht ergibt sich aus § 9 Absatz 1 Satz 1 ProdGewStatG in Verbindung mit § 15 BStatG. Nach § 9 Absatz 1 Satz 2 ProdGewStatG ist der Inhaber, die Inhaberin, der Leiter oder die Leiterin des Betriebes oder Unternehmens auskunftspflichtig.

Nach § 11a Absatz 2 BStatG sind alle Unternehmen und Betriebe verpflichtet, ihre Meldungen auf elektronischem Weg an die statistischen Ämter zu übermitteln. Hierzu sind die von den statistischen Ämtern zur Verfügung gestellten Online-Verfahren zu nutzen. Im begründeten Einzelfall kann eine zeitlich befristete Ausnahme von der Online-Meldung vereinbart werden. Dies ist auf formlosen Antrag möglich. Die Verpflichtung, die geforderten Auskünfte zu erteilen, bleibt jedoch weiterhin bestehen.

¹ Den Wortlaut der nationalen Rechtsvorschriften in der jeweils geltenden Fassung finden Sie unter <https://www.gesetze-im-internet.de/>.

Nach § 9 Absatz 2 ProdGewStatG besteht für Unternehmen, deren Inhaber/Inhaberinnen Existenzgründer/Existenzgründerinnen sind, im Kalenderjahr der Betriebseröffnung keine Auskunftspflicht. In den beiden folgenden Kalenderjahren besteht dann keine Auskunftspflicht, wenn das Unternehmen im jeweils letzten abgeschlossenen Geschäftsjahr Umsätze in Höhe von weniger als 800 000 Euro erwirtschaftet hat. Gesellschaften können sich auf die Befreiung von der Auskunftspflicht berufen, wenn alle an der Gesellschaft Beteiligten Existenzgründer/Existenzgründerinnen sind.

Existenzgründer/Existenzgründerinnen sind natürliche Personen, die eine gewerbliche oder freiberufliche Tätigkeit in Form einer Neugründung, einer Übernahme oder einer tätigen Beteiligung aus abhängiger Beschäftigung oder aus der Nichtbeschäftigung heraus aufnehmen, § 9 Absatz 3 ProdGewStatG. Existenzgründer/Existenzgründerinnen, die von ihrem Recht, keine Auskunft zu erteilen, Gebrauch machen wollen, haben das Vorliegen der vorgenannten Voraussetzungen nachzuweisen. Es steht ihnen jedoch frei, die Auskünfte zu erteilen.

Nach § 15 Absatz 7 BStatG hat eine Anfechtungsklage gegen die Aufforderung zur Auskunftserteilung keine aufschiebende Wirkung.

Geheimhaltung

Die erhobenen Einzelangaben werden nach § 16 BStatG grundsätzlich geheim gehalten. Nur in ausdrücklich gesetzlich geregelten Ausnahmefällen dürfen Einzelangaben übermittelt werden.

Nach § 10 Absatz 1 ProdGewStatG dürfen an die obersten Bundes- und Landesbehörden für die Verwendung gegenüber den gesetzgebenden Körperschaften und für Zwecke der Planung, jedoch nicht für die Regelung von Einzelfällen vom Statistischen Bundesamt und den statistischen Ämtern der Länder Tabellen mit statistischen Ergebnissen übermittelt werden, auch soweit Tabellenfelder nur einen einzigen Fall ausweisen.

Nach § 10 Absatz 2 ProdGewStatG dürfen an das Umweltbundesamt zur Erfüllung europa- und völkerrechtlicher Pflichten der Bundesrepublik Deutschland zur Emissionsberichterstattung, jedoch nicht für die Regelung von Einzelfällen, vom Statistischen Bundesamt Tabellen mit statistischen Ergebnissen übermittelt werden, auch soweit Tabellenfelder nur einen einzigen Fall ausweisen.

Nach § 16 Absatz 6 BStatG ist es zulässig, den Hochschulen oder sonstigen Einrichtungen mit der Aufgabe unabhängiger wissenschaftlicher Forschung für die Durchführung wissenschaftlicher Vorhaben

1. Einzelangaben zu übermitteln, wenn die Einzelangaben so anonymisiert sind, dass sie nur mit einem unverhältnismäßig großen Aufwand an Zeit, Kosten und Arbeitskraft den Befragten oder Betroffenen zugeordnet werden können (faktisch anonymisierte Einzelangaben),
2. innerhalb speziell abgesicherter Bereiche des Statistischen Bundesamtes und der statistischen Ämter der Länder Zugang zu Einzelangaben ohne Name und Anschrift (formal anonymisierte Einzelangaben) zu gewähren, wenn wirksame Vorkehrungen zur Wahrung der Geheimhaltung getroffen werden.

Nach § 47 des Gesetzes gegen Wettbewerbsbeschränkungen werden der Monopolkommission für die Begutachtung der Entwicklung der Unternehmenskonzentration zusammengefasste Einzelangaben über die Vorhundertanteile der größten Unternehmensgruppen, Unternehmen, Betriebe oder fachlichen Teilen von Unternehmen des jeweiligen Wirtschaftsbereichs übermittelt. Hierbei dürfen die zusammengefassten Einzelangaben nicht weniger als drei Einheiten betreffen und keine Rückschlüsse auf zusammengefasste Angaben von weniger als drei Einheiten ermöglichen.

Die Pflicht zur Geheimhaltung besteht auch für Personen, die Einzelangaben erhalten.

Hilfsmerkmale, laufende Nummern/Identnummern, Löschung, Statistikregister

Name und Anschrift des Betriebs sowie Name, Telefonnummer und E-Mail-Adresse der für Rückfragen zur Verfügung stehenden Personen sind Hilfsmerkmale, die lediglich der technischen Durchführung der Erhebung dienen. In den Datensätzen mit den Angaben zu den Erhebungsmerkmalen werden diese Hilfsmerkmale nach Abschluss der Überprüfung der Erhebungs- und Hilfsmerkmale auf ihre Schlüssigkeit und Vollständigkeit gelöscht.

Name und Anschrift des Betriebs sowie die Identnummern werden zusammen mit den Angaben zu den Erhebungsmerkmalen „tätige Personen“, „Umsatz“ und „wirtschaftliche Tätigkeit“ im Unternehmensregister für statistische Zwecke (Statistikregister) gespeichert (§ 13 Absatz 1 BStatG in Verbindung mit § 1 Absatz 1 Statistikregistergesetz). Die verwendeten Identnummern dienen der Unterscheidung der in die Erhebung einbezogenen Betriebe und Unternehmen sowie der rationellen Aufbereitung und bestehen aus frei vergebenen laufenden Nummern.

Die Statistiknummer (Statistik-ID des Unternehmensregisters) dient der rationellen Aufbereitung und besteht aus einer frei vergebenen laufenden Nummer und enthält keine Merkmale über persönliche oder sachliche Verhältnisse.

Die WZ 2008-Nummer ist die Nummer des Wirtschaftszweigs nach der „Klassifikation der Wirtschaftszweige Ausgabe 2008“ (WZ 2008), in dem der jeweilige Betrieb seinen wirtschaftlichen Schwerpunkt hat.

FÜR IHRE UNTERLAGEN

Vierteljährliche Produktionserhebung

im Verarbeitenden Gewerbe sowie im Bergbau
und in der Gewinnung von Steinen und Erden



Stand: September 2017

Erläuterungen zum Fragebogen

1 Produktion

Als Produktion sind die im Berichtszeitraum fertiggestellten und zum Absatz bestimmten Erzeugnisse grundsätzlich in Menge und Wert nachzuweisen. Abweichend hiervon wird bei einigen Erzeugnissen nur der Produktionswert erhoben. Alle Angaben sind in vollen Einheiten ohne Dezimalstellen anzugeben. Es ist grundsätzlich die erzeugte Menge (siehe Erläuterungen unter Verweis **6**) und bei der Absatzproduktion der Verkaufswert (siehe Erläuterungen zu Verweis **7**) und nicht der Umsatz zu melden. Insbesondere bei Herstellern von Großerzeugnissen, Anlagen und Ähnlichem sollten die Angaben nach Möglichkeit entsprechend dem Produktionsfortschritt gemeldet werden.

Erzeugnisse und industrielle Dienstleistungen (wie z. B. Reparatur- und Montageleistungen), die von Niederlassungen ausländischer Unternehmen im Inland hergestellt oder erbracht werden, sind zu melden. Demgegenüber sind Erzeugnisse und industrielle Dienstleistungen, die der meldende Betrieb im Ausland herstellen lässt oder selbst erbringt, nicht zu melden.

Zur Produktion zählen auch:

Lohnarbeit

(nähere Beschreibung siehe Erläuterungen unter Verweis **3**).

Veredlung

Ein Veredlungsvorgang liegt vor, wenn durch die Bearbeitung die Form des Erzeugnisses selbst erhalten bleibt. Es entsteht, anders als bei der Weiterverarbeitungsproduktion und bei der Lohnarbeit, kein neues Gut im Sinne des GP 2009. Veredelt wird z. B. durch Färben, Imprägnieren, Appretieren, Bemalen, Vergolden, Ätzen, Lackieren, Prägen, Gravieren, Dekorieren (z. B. Glas, Porzellan), Bedrucken (Lohndruck im grafischen Gewerbe ist demgegenüber als Lohnarbeit auszuweisen). Es werden drei Formen der Veredlung unterschieden:

- **Betriebsveredlung**, für die das GP 2009 keine eigene Meldenummer vorsieht, gilt als Teil der Produktionstätigkeit. Selbst wenn die Betriebsveredlung in einem örtlich getrennten Veredlungsbetrieb durchgeführt wird, meldet der produzierende Betrieb das veredelte Erzeugnis mit seinem gesamten Wert (Bruttowert) als Absatzproduktion; der Veredlungsbetrieb ist nicht zur Produktionserhebung meldepflichtig, es sei denn, er übt neben der Betriebsveredlung noch Eigen- oder Lohnveredlung aus, die er dann im Rahmen dieser Erhebung eigenständig zu melden hat.
- **Eigenveredlung** ist, soweit es für die Veredlung eigene Meldenummern gibt, nur wertmäßig (in der Güterabteilung 13 – Textilien – auch mengenmäßig) von dem Betrieb zu melden, der die Veredlungsarbeiten ausgeführt hat. Als Wert ist der Bruttowert (Fakturenwert) anzugeben.
- **Lohnveredlung** ist ebenfalls unter den für die Veredlung vorgesehenen Meldenummern nur wertmäßig (in

der Güterabteilung 13 – Textilien – auch mengenmäßig) von dem Betrieb zu melden, der die Veredlungsarbeiten durchgeführt hat.

Als Wert ist hier nur die vom Auftrag erteilenden Unternehmen (Auftraggeber) gezahlte Vergütung zu melden. Dies gilt auch für die Güterabteilung 13 – Textilien. Der Auftraggeber meldet seinerseits den Gesamtwert und die Menge des veredelten Erzeugnisses als Absatzproduktion, es sei denn, er hat das zu veredelnde Erzeugnis nicht selbst hergestellt, sondern zugekauft. In diesem Fall meldet der Auftraggeber weder Menge noch Wert des veredelten Erzeugnisses.

Bei dem Auftraggeber und dem Auftragnehmer von Lohnveredlung kann es sich nur um verschiedene Unternehmen handeln; Lohnveredlung zwischen verschiedenen Betrieben desselben Unternehmens ist also nicht möglich.

Reparaturen und Instandhaltungen

Reparaturen und Instandhaltungen sind nur wertmäßig unter Verwendung der hierfür vorgesehenen Meldenummern anzugeben.

Als Wert sind die berechneten Reparatur- und Instandhaltungskosten einzusetzen. Reparaturen, bei denen das reparierte Erzeugnis zum überwiegenden Teil neu erstellt worden ist, sind als Produktion aufzuführen. Nicht zu melden sind Reparaturen und Instandhaltungen an eigenen Betriebseinrichtungen.

Installationen und Montagen

Die Begriffe Installationen und Montagen werden synonym verwendet. Im GP 2009 wird überwiegend der Begriff Installationen benutzt. Installationen und Montagen sind der Zusammenbau von einzelnen Erzeugnissen zu einem Produkt, für das es im GP 2009 keine eigene Meldenummer gibt.

Es wird zwischen Installationen und Montagen fremdhergestellter und selbsthergestellter Erzeugnisse unterschieden:

– Installationen und Montagen fremdhergestellter Erzeugnisse

Werden die montierten Erzeugnisse ganz oder überwiegend in einem anderen Betrieb (desselben oder eines anderen Unternehmens) hergestellt, sind die Montagen nur mit ihrem Wert unter den hierfür vorgesehenen Meldenummern anzugeben. Dabei entspricht der Wert der Montageleistung den in Rechnung gestellten Montagekosten einschließlich des Montagematerials, aber ohne in Rechnung gestellte Umsatzsteuer. Er umfasst auch nicht den Wert von montierten Erzeugnissen, die im montierenden Betrieb hergestellt worden sind, da diese unter der entsprechenden Meldenummer zu melden sind.

– Installationen und Montagen selbsthergestellter Erzeugnisse

Erfolgt die Montage von Erzeugnissen durch denselben Betrieb, in dem die montierten Erzeugnisse ausschließlich oder überwiegend hergestellt worden sind, dann ist

im Allgemeinen der Wert der Montagen (einschließlich des Montagematerials) dem Produktionswert der selbsthergestellten Erzeugnisse anteilig zuzuschlagen. Bereitete die Aufteilung jedoch Schwierigkeiten (z. B. bei Großanlagen), können derartige Arbeiten unter den besonderen Meldenummern für Montagen ausgewiesen werden.

2 Bezeichnung

Die Kurzbezeichnung zu jeder Güterart ist in der ersten Spalte angegeben, sofern Sie im zurückliegenden Jahr bereits zur Produktionserhebung Meldungen abgegeben haben. Sollten Sie außer den bereits aufgeführten noch andere Güter herstellen, so geben Sie diese bitte, wie auf Seite 2 des Fragebogens beschrieben, zusätzlich an.

3 Meldenummer

Die zweite Spalte enthält die neunstellige Meldenummer. Jedes hergestellte Erzeugnis und jede erbrachte Leistung (Produktion) ist unter der jeweiligen Meldenummer des GP 2009 für den Berichtszeitraum anzugeben. Zusammenfassungen mehrerer Meldenummern zu Erzeugnisgruppen dürfen nicht vorgenommen werden. Nur bei Lohnarbeit ist die Meldenummer durch Hinzufügen einer „2“ auf der zehnten Stelle zu kennzeichnen. Eigene Meldenummern sind für Lohnarbeit nicht vorgesehen.

Lohnarbeit liegt vor, wenn vom Auftraggeber (Unternehmen das den Auftrag erteilt) unberechnet geliefertes Material be- oder verarbeitet wird. Sie ist nach dem Wert und – sofern andere Maßeinheiten angegeben sind – auch nach der Menge anzugeben. Sie ist nur vom ausführenden Unternehmen (Auftragnehmer) zu melden. Als Wert ist die vom Auftraggeber gezahlte Vergütung anzugeben.

Unter Lohnarbeit fallen z. B. der Lohndruck im grafischen Gewerbe sowie die so genannte Umarbeitung in der NE-Metallindustrie (Gewinnung von NE-Metall aus Schrott oder Rückständen).

Bei dem Auftraggeber und dem Auftragnehmer von Lohnarbeit kann es sich nur um verschiedene Unternehmen handeln; Lohnarbeit zwischen verschiedenen Betrieben desselben Unternehmens ist also nicht möglich.

4 Maßeinheit

In der dritten Spalte sind die im GP 2009 vorgeschriebenen Maßeinheiten angegeben, die unbedingt für den Nachweis der Menge zu verwenden sind. Sind zwei Maßeinheiten vorgeschrieben, z. B. St und kg, so ist nach beiden Einheiten zu berichten.

Die Angaben zu den Spalten 1 bis 3 sind in der Regel vorgedruckt.

5 Zum Absatz bestimmte Produktion

Als zum Absatz bestimmte Produktion ist im Allgemeinen der verkaufsfähige, für den Markt vorgesehene Produktionsausstoß (ohne Handelsware und umgepackte Ware) nach dem Wert und der Menge zu melden. Zu der zum Absatz bestimmten Produktion zählen auch

- selbsthergestellte Erzeugnisse (z. B. Werkzeugmaschinen und -teile) für die Erstellung oder Reparatur von Einrichtungen des meldenden Betriebes oder für einen anderen Betrieb desselben Unternehmens,
- selbsterzeugte Produktionsmittel (z. B. Formen, Maschinenwerkzeuge) sowie die zum Verbrauch bestimmten selbstgewonnenen Brenn-, Treib- und Schmierstoffe,
- für Deputate verwendete selbsthergestellte Erzeugnisse.

Diese Erzeugnisse sind mit ihren Herstellkosten zu bewerten. Ausnahmen sind bei der Güterabteilung 25 (Metallerzeugnisse) aufgeführt.

6 Menge

Anzugeben ist das Produktionsvolumen gemäß vorgegebener physischer Maßeinheit. Bei Gewichtsangaben ist nur das Nettogewicht anzugeben (z. B. bei Konserven- und Aerosoldosen nur das Füllgewicht), das Gewicht der Verpackung bleibt unberücksichtigt.

Sofern für eine Meldenummer eine zweite Maßeinheit angegeben ist, ist für beide Maßeinheiten die Menge zu melden.

7 Verkaufswert

Der Wert der zum Absatz bestimmten Produktion ist unter Zugrundelegung des im Berichtszeitraum erzielten oder zum Zeitpunkt des Absatzes erzielbaren Verkaufspreises ab Werk zu berechnen (Verkaufswert); ggf. ist nach im Inland und im Ausland erzielbaren Verkaufspreisen zu differenzieren.

Sind für eine Meldenummer zwei Maßeinheiten angegeben, ist der Wert nur in Verbindung mit der ersten Maßeinheit zu melden.

Der Verkaufswert umfasst auch die Kosten der Verpackung, selbst wenn sie gesondert in Rechnung gestellt sind.

Bei Vermietung von Erzeugnissen – auch Leasing – (z. B. Datenverarbeitungs- und Telefonanlagen, Waschautomaten) ist als Schätzwert der für dieses Erzeugnis auf dem Markt erzielbare Erlös anzugeben.

Nicht zum Verkaufswert gehören

- die in Rechnung gestellte Umsatzsteuer und Verbrauchsteuer (z. B. auf Mineralölzeugnisse, Kaffee, Bier, Branntwein, Tabakwaren),
- gesondert in Rechnung gestellte Frachtkosten und
- den Kunden gewährte Rabatte.

8 Zur Weiterverarbeitung bestimmte Produktion

Bei allen im Güterverzeichnis (GP) mit einem Stern (*) gekennzeichneten Meldenummern ist zusätzlich zu der Absatzproduktion die zur Weiterverarbeitung bestimmte Produktion mengenmäßig nach den hierfür vorgesehenen Maßeinheiten anzugeben.

Hier sind in der Regel jedoch nur diejenigen Mengen von selbsthergestellten Erzeugnissen anzugeben, die im berichtenden Betrieb, in einem anderen Betrieb desselben Unternehmens oder im Lohnauftrag in einem anderen Unternehmen

- zu einem anderen Erzeugnis verarbeitet werden. Z. B. ist außer der zum Absatz bestimmten Produktion von Holzstoff auch diejenige selbsterzeugte Menge von Holzstoff als zur Weiterverarbeitung bestimmt zu melden, die in der örtlich verbundenen Papierfabrik oder ggf. in einem anderen Betrieb desselben Unternehmens oder im Lohnauftrag in einem anderen Unternehmen zu Papier verarbeitet wird.
- in ein anderes Erzeugnis eingebaut werden (z. B. der Einbau von selbsthergestellten Motoren in andere Erzeugnisse).

Ist die Ermittlung der zur Weiterverarbeitung bestimmten Menge nicht möglich (z. B. wenn ein Teil der Produktion zunächst auf Lager geht), so ist der Anteil der zur Weiterverarbeitung bestimmten Menge unter Zugrundelegung des Durchschnitts der vergangenen sechs Monate zu schätzen.

Erhebungseinheit, Erhebungsbereich

Erhebungseinheit ist der Betrieb. Als Betrieb gilt in der amtlichen Unternehmensstatistik ein an einem räumlich festgestellten Ort gelegenes Unternehmen oder Teil eines Unternehmens (z. B. Fabrikations-/Werkstätte, Werk, Bergwerk, Grube). An diesem Ort oder von diesem Ort werden Wirtschaftstätigkeiten ausgeübt, für die – mit Ausnahmen – eine oder mehrere Personen (ggf. auch nur als Teilzeitbeschäftigte) im Auftrag ein und desselben Unternehmens arbeiten. Ein Betrieb untersteht immer einem (einzigen) Unternehmen, das seinerseits seinen Sitz stets in einem seiner Betriebe hat.

Der Erhebungsbereich erstreckt sich auf (produzierende) Betriebe des Verarbeitenden Gewerbes sowie des Bergbaus und der Gewinnung von Steinen und Erden (Industrie und Handwerk einschließlich handwerklicher Nebenbetriebe).

Maßgebend für die Zuordnung zum Bereich Verarbeitendes Gewerbe sowie Bergbau und Gewinnung von Steinen und Erden ist die „Klassifikation der Wirtschaftszweige, Ausgabe 2008“ (WZ 2008).

Eine eigene Meldung zur Produktionserhebung ist auszufüllen für

- alle Produktionsbetriebe/-werke, die für den Markt oder als Zulieferer für Betriebe desselben Unternehmens produzieren,
- Reparatur-, Montage- und Hilfsbetriebe, die nicht mit ihrem Produktionswerk örtlich verbunden sind und auch nicht in dessen unmittelbarer Umgebung liegen und
- Reparatur- und Montageabteilungen in örtlich getrennten Verkaufsbüros von produzierenden Unternehmen; die Meldung soll sich in diesen Fällen nur auf die Reparatur und Montageabteilung beziehen.

Keine Meldung ist dagegen auszufüllen für

- im Ausland gelegene Betriebsstätten,
- örtlich getrennte Verkaufsbüros ohne Reparatur- oder Montageabteilungen,
- rechtlich unselbstständige Reparatur- und Montageabteilungen von Unternehmen außerhalb des Verarbeitenden Gewerbes sowie des Bergbaus und der Gewinnung von Steinen und Erden, soweit sie sich überwiegend mit der Instandsetzung von unternehmenseigenen Anlagen, Maschinen, Fahrzeugen und Geräten befassen und
- Betriebe mit überwiegender Convertertätigkeit.

FÜR IHRE UNTERLAGEN

Veröffentlichungen im Statistischen Landesamt Sachsen-Anhalt

Im Monat Mai 2020 erschienen

Bestell-Nr.	Kennziffer/Periodizität	Titel	Preis Print (in EUR)
1 Z 0 03	Z	Statistisches Monatsheft 05/2020	5,50
3 A 6 01	A VI j/19	Sozialversicherungspflichtig Beschäftigte Stichtag: 30.06.2019	8,00
3 E 1 02	E I m-2/2020	Tätige Personen, Umsatz im Verarbeitenden Gewerbe sowie im Bergbau und der Gewinnung von Steinen und Erden Februar 2020: vorläufige Ergebnisse Betriebe mit 50 und mehr tätigen Personen	5,00
3 E 2 01	E II m-2/2020	Umsatz, Tätige Personen, Auftragseingang und Auftragsbestand im Baugewerbe Februar 2020	2,50
3 G 1 01	G I m-1/2020	Entwicklung von Umsatz und Beschäftigten im Einzelhandel vorläufige Ergebnisse Januar 2020	2,00
3 G 1 01	G I m-2/2020	Entwicklung von Umsatz und Beschäftigten im Einzelhandel vorläufige Ergebnisse Februar 2020	2,00
3 G 1 03	G I m-1/2020	Entwicklung von Umsatz und Beschäftigten im Kraftfahrzeughandel vorläufige Ergebnisse Januar 2020	2,00
3 G 4 01	G IV m-2/2020	Gäste und Übernachtungen im Reiseverkehr, Beherbergungskapazität Januar 2020, Januar bis Februar 2020: vorläufige Ergebnisse	6,00
3 G 4 02	G IV m-1/2020	Entwicklung von Umsatz und Beschäftigten im Gastgewerbe vorläufige Ergebnisse Januar 2020	2,00
3 G 4 02	G IV m-2/2020	Entwicklung von Umsatz und Beschäftigten im Gastgewerbe vorläufige Ergebnisse Februar 2020	2,00
3 H 1 01	H I m-1/2020	Straßenverkehrsunfälle vorläufige Ergebnisse Januar 2020	6,00
3 H 1 01	H I m-2/2020	Straßenverkehrsunfälle vorläufige Ergebnisse Februar 2020	6,00
3 H 1 02	H I j/19	Straßenverkehrsunfälle endgültige Ergebnisse Jahr 2019	9,50
3 H 1 06	H I j/18	Personenbeförderung im Nahverkehr auf Schienen und Straßen sowie Fernverkehr mit Omnibussen Jahr 2018	2,50
3 H 2 01	H II m-10/19	Binnenschifffahrt Oktober 2019	4,00
3 M 1 01	M I vj-1/2020	Verbraucherpreisindex März 2020	4,50
3 M 1 02	M I vj-1/2020	Preisindizes für Bauwerke Februar 2020	3,00
3 P 1 01	P I j/2019	Bruttoinlandsprodukt und Bruttowertschöpfung nach Wirtschaftsbereichen 1991 - 2019: bezogen auf den Stand der Bundesrechnung August 2019/Februar 2020	5,50

Alle Veröffentlichungen stehen kostenfrei als PDF-Datei zum Download unter <https://statistik.sachsen-anhalt.de> zur Verfügung. Bei einer Bestellung ersetzen Sie bitte die erste Stelle der Bestellnummer durch eine „6“.



<https://statistik.sachsen-anhalt.de>

Bestellnummer: 3E109



E I
vj-4/19