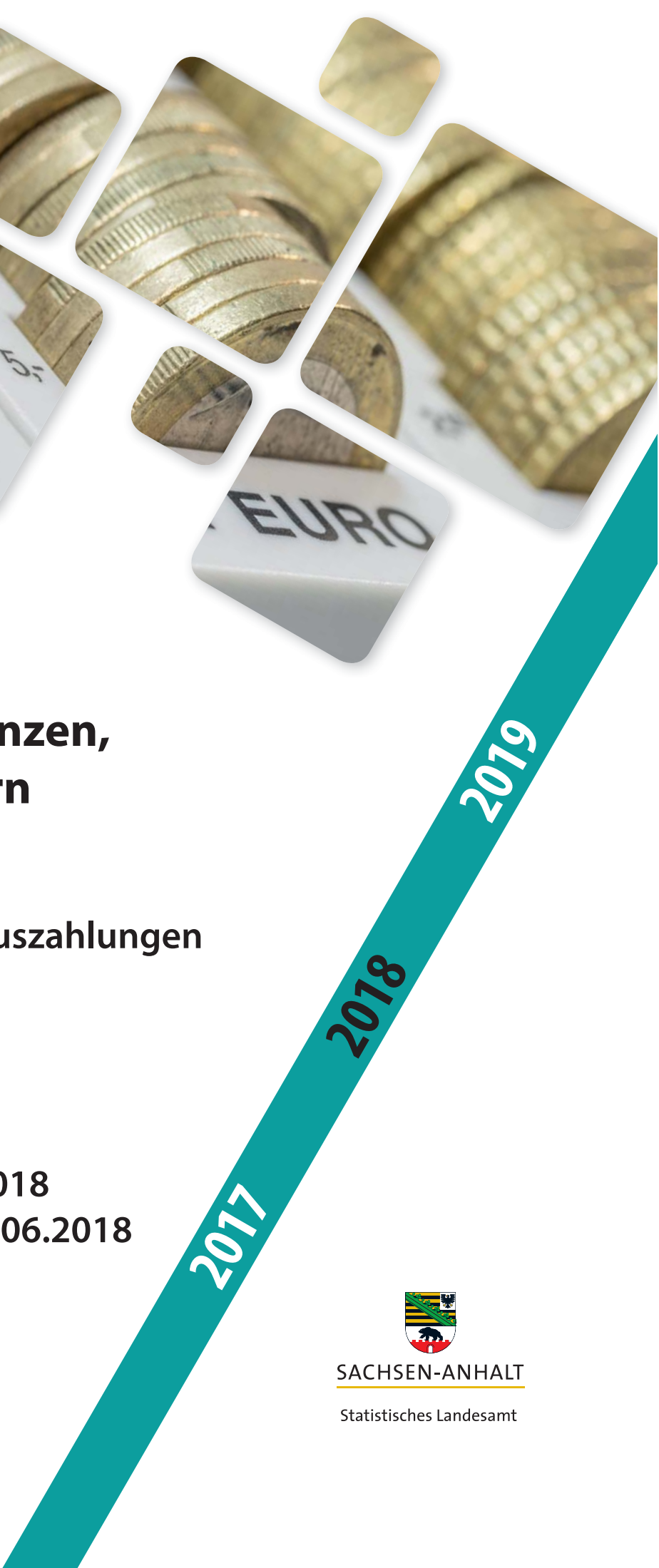




Öffentliche Finanzen, Personal, Steuern

**Gemeindefinanzen
Einzahlungen und Auszahlungen
Schuldenstände**

**Kassenstatistik
01.01.2018 - 30.06.2018
Schuldenstatistik 30.06.2018**



Statistischer Bericht



Öffentliche Finanzen,
Personal, Steuern

Gemeindefinanzen
Einzahlungen und Auszahlungen
Schuldenstände

Kassenstatistik
01.01.2018 - 30.06.2018
Schuldenstatistik 30.06.2018

Land Sachsen-Anhalt

| Inhaltsverzeichnis | Seite |
|---|--------------|
| Vorbemerkungen | 6 |
| Abkürzungsverzeichnis | 10 |
| Darstellung - Ergebnis der vierteljährlichen Kassenstatistik 01.01.2018 bis 30.06.2018 | |
| Finanzrechnung kommunale Kernhaushalte insgesamt nach Landessystematik | 11 |
| | |
| 1 Landessystematik | 12 |
| 1.1 Ergebnisse der vierteljährlichen Kassenstatistik 01.01.2018 bis 30.06.2018 nach Gebietskörperschaftsgruppen und Arten | 12 |
| 1.1.1 Finanzrechnung mit landesspezifischem Finanzierungssaldo der kommunalen Gruppen | 12 |
| 1.1.2 Finanzrechnung mit landesspezifischem Finanzierungssaldo der kommunalen Gruppen in EUR je Einwohner | 13 |
| 1.1.3 Finanzrechnung mit landesspezifischem Finanzierungssaldo der Kommunen | 14 |
| 1.1.3.1 Einzahlungen | 14 |
| 1.1.3.2 Auszahlungen | 20 |
| 1.1.3.3 Salden und Vergleich der Salden | 26 |
| 1.2 Entwicklung der kassenmäßigen Ein- und Auszahlungen und Saldo 01.01.2018 bis 30.06.2018 im Vergleich zum Vorjahr | 32 |
| 1.2.1 Finanzrechnung kommunale Kernhaushalte insgesamt | 32 |
| 1.2.2 Finanzrechnung kreisfreie Städte | 33 |
| 1.2.3 Finanzrechnung Landkreise | 34 |
| 1.2.4 Finanzrechnung kreisangehörige Gemeinden einschließlich Verbandsgemeinden | 35 |
| 1.2.5 Darstellung - Saldo laufende Rechnung nach Gebietskörperschaftsgruppen | 36 |
| 1.3 Zuordnungsschlüssel Tabellen 1.1 und 1.2 | 37 |
| 1.4 Nettoergebnisse der vierteljährlichen Kassenstatistik 01.01.2018 bis 30.06.2018 nach Gebietskörperschaftsgruppen und Arten | 38 |
| 1.4.1 Finanzrechnung mit landesspezifischem Finanzierungssaldo | 38 |
| 1.4.2 Finanzrechnung mit landesspezifischem Finanzierungssaldo in EUR je Einwohner | 39 |
| 1.5 Entwicklung der kassenmäßigen Nettoein- und Nettoauszahlungen und Saldo 01.01.2018 bis 30.06.2018 im Vergleich zum Vorjahr | 40 |
| 1.5.1 Finanzrechnung kommunale Kernhaushalte insgesamt | 40 |
| 1.5.2 Finanzrechnung kreisfreie Städte | 41 |
| 1.5.3 Finanzrechnung Landkreise | 42 |
| 1.5.4 Finanzrechnung kreisangehörige Gemeinden einschließlich Verbandsgemeinden | 43 |
| 1.6 Zuordnungsschlüssel Netto-Tabellen 1.4 und 1.5 | 44 |
| 1.7 Unterschiede Zuordnung Finanzrechnung zu Finanzrechnung netto | 45 |
| 1.8 Kassenstatistik - alle Merkmale 01.01.2018 bis 30.06.2018 im Vergleich zum Vorjahr | 46 |
| 1.8.1 Kommunale Kernhaushalte insgesamt | 46 |
| 1.8.1.1 Einzahlungen | 46 |
| 1.8.1.2 Auszahlungen | 50 |
| 1.8.1.3 Auszahlungen für Baumaßnahmen | 54 |
| 1.8.1.4 Auszahlungen für soziale Sicherung | 57 |
| 1.8.2 Kreisfreie Städte | 58 |
| 1.8.2.1 Einzahlungen | 58 |
| 1.8.2.2 Auszahlungen | 62 |
| 1.8.2.3 Auszahlungen für Baumaßnahmen | 66 |
| 1.8.2.4 Auszahlungen für soziale Sicherung | 69 |
| 1.8.3 Landkreise | 70 |
| 1.8.3.1 Einzahlungen | 70 |
| 1.8.3.2 Auszahlungen | 74 |

| | | |
|---------|--|-----|
| 1.8.3.3 | Auszahlungen für Baumaßnahmen | 78 |
| 1.8.3.4 | Auszahlungen für soziale Sicherung | 81 |
| 1.8.4 | Kreisangehörige Gemeinden einschließlich Verbandsgemeinden | 82 |
| 1.8.4.1 | Einzahlungen | 82 |
| 1.8.4.2 | Auszahlungen | 86 |
| 1.8.4.3 | Auszahlungen für Baumaßnahmen | 90 |
| 2 | Bundessystematik | 93 |
| 2.1 | Ergebnisse der vierteljährlichen Kassenstatistik 01.01.2018 bis 30.06.2018 nach Gebietskörperschaftsgruppen und Arten | 93 |
| 2.1.1 | Eckwerte Einzahlungen | 93 |
| 2.1.2 | Eckwerte Auszahlungen und Finanzierungstätigkeit | 94 |
| 2.1.3 | Eckwerte Einzahlungen in EUR je Einwohner | 95 |
| 2.1.4 | Eckwerte Auszahlungen und Finanzierungstätigkeit in EUR je Einwohner | 96 |
| 2.2 | Entwicklung der kassenmäßigen Ein- und Auszahlungen und Saldo 01.01.2018 bis 30.06.2018 im Vergleich zum Vorjahr | 97 |
| 2.2.1 | Eckwerte kommunale Kernhaushalte insgesamt | 97 |
| 2.2.1.1 | Einzahlungen | 97 |
| 2.2.1.2 | Auszahlungen und Finanzierungstätigkeit | 98 |
| 2.2.2 | Eckwerte kreisfreie Städte | 99 |
| 2.2.2.1 | Einzahlungen | 99 |
| 2.2.2.2 | Auszahlungen und Finanzierungstätigkeit | 100 |
| 2.2.3 | Eckwerte Landkreise | 101 |
| 2.2.3.1 | Einzahlungen | 101 |
| 2.2.3.2 | Auszahlungen und Finanzierungstätigkeit | 102 |
| 2.2.4 | Eckwerte kreisangehörige Gemeinden einschließlich Verbandsgemeinden | 103 |
| 2.2.4.1 | Einzahlungen | 103 |
| 2.2.4.2 | Auszahlungen und Finanzierungstätigkeit | 104 |
| 2.3 | Zuordnungsschlüssel | 105 |
| 2.3.1 | Zuordnungsschlüssel Einzahlungen Tabellen 2.1 und 2.2 | 105 |
| 2.3.2 | Zuordnungsschlüssel Auszahlungen und Finanzierungstätigkeit Tabellen 2.1 und 2.2 | 106 |
| 3 | Unterschiede Zuordnung | 107 |
| 3.1 | Unterschiede Zuordnung Landessystematik zur Bundessystematik | 107 |
| 3.1.1 | Zuordnung | 107 |
| 3.1.2 | Erläuterungen | 108 |
| 3.2 | Unterschiede Zuordnung Bundessystematik zur Landessystematik | 109 |
| 3.2.1 | Einzahlungen | 109 |
| 3.2.2 | Auszahlungen und Finanzierungstätigkeit | 110 |
| 4 | Finanzstatistische Kennzahlen | 111 |
| 4.1 | Einführung | 111 |
| 4.2 | Indikatoren Auszahlungen | 111 |
| 4.2.1 | Bezugsgröße Gesamtauszahlungen | 111 |
| 4.2.2 | Investitionsquote | 112 |
| 4.2.3 | Personalausgabenquote | 113 |
| 4.2.4 | Zinsausgabenquote | 114 |
| 4.3 | Indikatoren Einzahlungen | 115 |
| 4.3.1 | Bezugsgröße Gesamteinzahlungen | 115 |
| 4.3.2 | Steuereinnahmequote | 116 |

| | | |
|-------|---|-----|
| 4.4 | Indikatoren Finanzierung | 117 |
| 4.4.1 | Deckungsgrad | 117 |
| 4.4.2 | Investitionszuweisungsquote | 118 |
| 4.5 | Indikator Belastung - Sozialleistungsquote | 119 |
| 5 | Ergebnisse der vierteljährlichen Schuldenstatistik zum 30.06.2018 nach Gebietskörperschaftsgruppen und Arten | 120 |
| 5.1 | Verbindlichkeiten zum 30.06.2018 | 120 |
| 5.1.1 | Verbindlichkeiten der kommunalen Gruppen | 120 |
| 5.1.2 | Verbindlichkeiten der kommunalen Gruppen in EUR je Einwohner | 121 |
| 5.1.3 | Verbindlichkeiten der Kommunen | 122 |
| 5.2 | Verbindlichkeiten - alle Merkmale zum 30.06.2018 im Vergleich zum Vorjahr | 125 |
| 5.2.1 | Kommunale Kernhaushalte insgesamt | 125 |
| 5.2.2 | Kreisfreie Städte | 126 |
| 5.2.3 | Landkreise | 127 |
| 5.2.4 | Kreisangehörige Gemeinden einschließlich Verbandsgemeinden | 128 |
| | Anhang | |
| A 1 | Qualitätsbericht "Vierteljährliche Kassenergebnisse des Öffentlichen Gesamthaushalts" | |
| A 2 | Qualitätsbericht "Vorläufiger Schuldenstand des Öffentlichen Gesamthaushalts" | |

Vorbemerkungen

Die vierteljährliche Statistik der Ausgaben und Einnahmen der Kommunen (Kassenstatistik) bietet einen zeitnahen Einblick in die Finanzwirtschaft der Gemeinden, Verbandsgemeinden und Landkreise. Die laufenden Aus- und Einzahlungen werden zu jedem Quartalsende kumulativ ermittelt, die Schuldenstände zum Stichtag.

Das Rechnungswesen von Einrichtungen, die außerhalb der Kernhaushalte der Kommunen geführt werden, ist in den Auswertungen nicht berücksichtigt. Der unterschiedliche Ausgliederungsstand und die zugehörigen Zeitpunkte wirken sich auf die Vergleichbarkeit aus. Informationen über außerhalb der kommunalen Haushalte geführte öffentliche Fonds, Einrichtungen und Unternehmen stehen vierteljährlich nur für den Staatssektor zur Verfügung. Die Erhebung aller Einheiten erfolgt bei kaufmännischer Buchführung mit der Jahresabschlussstatistik und bei doppischer oder kameraler Buchführung mit der Jahresrechnungsstatistik zu einem wesentlich späteren Zeitpunkt.

Für vierteljährliche Ergebnisse werden keine längerfristigen Reihen geführt. Nach Abschluss der Statistik gibt es keine Korrekturen an den Meldungen oder am Ergebnis. Richtigstellungen während des Jahres sind durch die kumulative Abrechnung automatisch in der nächsten Meldung zum folgenden Quartalsende enthalten. Revisionen sind nicht vorgesehen. Das Jahresergebnis wird im zweitfolgenden Jahr durch die Ergebnisse der Jahresrechnungsstatistik ersetzt. Ab diesem Zeitpunkt sind ausschließlich die Ergebnisse der Jahresrechnungsstatistik zu nutzen. Sie lösen die vorläufigen Kassendaten ab.

Die Ergebnisse der vierteljährlichen Statistik der Ein- und Auszahlungen werden in dieser Veröffentlichung nach Landes- und nach Bundessystematik dargestellt. Die Zusammenfassungen erfolgen nach Gebietskörperschaftsgruppen. Vergleiche zum Vorjahr sind abgebildet.

Systematik der Tabellen

Im **ersten Tabellenteil** sind die statistischen Ergebnisse der Finanzrechnung nach dem geltendem Recht in Sachsen-Anhalt dargestellt. Die Erfassung der verbindlichen Konten und ausgewählter Produkte erfolgt nach den Haushaltssystematiken des Landes Sachsen-Anhalt.

Tabellen 1.1 bis 1.3

Es erfolgt eine korrekte Abgrenzung der Einnahmen und Ausgaben nach Landessystematik. Diese sind in voller Höhe und getrennt voneinander dargestellt, mit Ausnahme der gesetzlich zugelassenen vorab Verrechnungen durch die Kommunen.

Die Tabelle 1.3 zeigt, welche Konten und Kontengruppen in den Positionen enthalten sind und wie die Berechnungen durchgeführt werden. Die Nummerierung erfolgt unter der Abkürzung LD, welche für Land Doppik steht.

Tabellen 1.4 bis 1.6

Für Analysezwecke erfolgt eine weitere Darstellung, die als Landessystematik netto betitelt ist. Die Übersicht ist komprimiert, es werden nur die erforderlichen Informationen ausgegeben. Auf nachrichtliche Angaben wird weitestgehend verzichtet, um eine Dopplung gegenüber den vorherigen Tabellen zu vermeiden. In dieser Auswertung sind spezielle korrespondierende Konten verrechnet.

Zum einen die Gewerbesteuer mit der Gewerbesteuerumlage (Konto 6013 abzgl. Konto 7341), da sie direkt die Steuer- und Finanzkraft sowie die Steuerschätzung beeinflusst.

Zum anderen die positiven und die negativen Schlüsselzuweisungen der Kommunen (Konto 6111 abzgl. Konto 7371), die sich aus dem kommunalen Finanzausgleich des Landes Sachsen-Anhalt ergeben. Diese sind weder Einzahlungen im Land noch dessen Auszahlungen.

Die Schuldendiensthilfen des Landes (Konto 6231) gehören systematisch zu den sonstigen Transferleistungen. In dieser Zusammenfassung wird das Konto der investiven Finanzierungstätigkeit zugeordnet. Grund dafür ist die Verbuchung von fiktiven Einzahlungen aus dem 30%igen Anteil der Investitionsbank des Landes Sachsen-Anhalt im Rahmen des Programmes zur Teilentschuldung der kommunalen Haushalte STARK II auf diesem Konto. Die Buchungen bestimmen in der Größenordnung das Konto gegenüber anderen Einnahmen (z. B. Zinsen), so dass für Auswertungszwecke eine Umsetzung in die Finanzierungstätigkeit an dieser Stelle

erfolgt ist. Der 30%ige Tilgungszuschuss aus STARK II wird statistisch nicht auf einem gesonderten Konto erfasst. Deshalb kann nur die komplette Umsetzung des Kontos erfolgen. Eine Unschärfe, die unter diesen Bedingungen nicht durch die Statistik zu bereinigen ist.

Die Tabelle 1.6 zeigt, entsprechend der Tabelle 1.3, welche Konten und Kontengruppen in den Positionen enthalten sind und wie die Berechnungen durchgeführt werden. Die Nummerierung erfolgt unter der Abkürzung LDn, welche für Land Doppik netto steht.

Tabelle 1.7

Hier sind die Unterschiede der beiden Varianten nach Landessystematik, LD und LDn, dargestellt.

Tabelle 1.8

Alle Konten sind mit den Beträgen nach dem für das Berichtsjahr gültigen Kontenrahmenplan und den kommunalen Gruppen aufgelistet. Nach dem Finanz- und Personalstatistikgesetz sind von den Kommunen vierteljährlich die Ausgaben für soziale Sicherung und die Baumaßnahmen nach Produktgruppen zu erfassen. Diese Angaben sind ebenfalls in der Tabelle 1.8 enthalten.

Die Systematik der Tabellen 1.1 bis 1.6 entspricht geringfügig nicht der Systematik der Tabelle 1.8. Während die Tabelle 1.8 identisch mit der Abgrenzung des Kontenrahmenplanes des Landes Sachsen-Anhalt ist, wurden in den vorhergehenden Tabellen zum Teil andere Entscheidungen für die Ausweisung getroffen.

Beispielsweise wurden Ausgleichsleistungen (Kontengruppe 605) in den Zusammenfassungen nicht dem Kontenbereich Steuern und ähnliche Abgaben (60) zugeordnet, sondern systematisch dem Kontenbereich Zuwendungen und Allgemeine Umlagen (61). In Folge kommt es zu unterschiedlichen Beträgen für die Steuern und ähnliche Abgaben in den Tabellen 1.1 bis 1.6 gegenüber der Einzeldarstellung in Tabelle 1.8.

Der **zweite Tabellenteil** bietet einen Überblick über die Ergebnisse nach Bundessystematik.

Der für die statistische Abrechnung 2018 verbindliche Kontenrahmenplan des Bundes entspricht nicht dem Kontenrahmenplan des Landes Sachsen-Anhalt. In Folge kommt es zu Unterschieden in den Ergebnissen des Landes und den Veröffentlichungen des Bundesamtes.

Die Überführung des Landesergebnisses in das Bundesergebnis erfolgt mittels Schlüsselbrücken (Umsetzern). Das Statistische Bundesamt veröffentlicht die Ergebnisse nach kameraler Systematik und in anderer Abgrenzung in der Fachserie 14 Reihe 2. Zusätzlich erfolgt hier eine Kombination mit der Veröffentlichung der Ergebnisse der Extrahaushalte.

Die sogenannten Eckwertetabellen im zweiten Tabellenteil sind bundeseinheitlich abgestimmt. Sie beruhen auf den auf die Systematiken des Bundes angepassten Landesergebnissen. Die dafür notwendigen Umrechnungen sind über die Zuordnungsschlüssel nachvollziehbar.

Die Tabellen des **dritten Tabellenteils** enthalten die Unterschiede zwischen der Landessystematik Doppik (Variante 1) und der Bundessystematik. Die Unterschiede zur Landessystematik Doppik netto sind im Teil der Landestabellen erläutert.

Finanzstatistische Kennzahlen

Finanzstatistische Kennzahlen (Indikatoren) werden sowohl von nationalen Gremien wie dem Stabilitätsrat als auch von internationalen Institutionen wie Eurostat zur Beurteilung der finanziellen Haushaltssituation von Bund, Ländern, Kommunen, gesetzlichen Sozialversicherungen und des Öffentlichen Gesamthaushalts insgesamt herangezogen. Auch viele Nutzer der Finanzstatistiken berechnen Indikatoren und verwenden diese z. B. in Artikeln und Publikationen. Um die Einheitlichkeit von Verfahren und Interpretation sicherzustellen, sind die Berechnungen bundeseinheitlich. Die Vorgaben zur Berechnung der einzelnen Indikatoren werden im **vierten Tabellenteil** detailliert dargestellt, ebenso die Beschreibung der Aussagen, die durch die Ausprägung der einzelnen Indikatoren möglich sind. Die Indikatoren werden ökonomisch definiert und nicht anhand rechtlicher Normen, wie sie beispielsweise in den Haushaltsordnungen vorgegeben. Gründe dafür sind unter anderem mögliche Doppelzählungen und abweichende Definitionen in den verschiedenen Systematiken.

Vierteljährliche Schulden

Der **fünfte Tabellenteil** enthält die Ergebnisse der vierteljährlichen Schuldenstatistik zum Stichtag.

Einzelergebnisse

Für die in diesem Bericht aufgeführten berechneten Ergebnistabellen (Eckwerte) stehen die Daten der einzelnen Landkreise, kreisfreien Städte, Einheitsgemeinden und Verbandsgemeinden einschließlich der angehörigen Gemeinden, in Excel-Form zur Verfügung. Die untersten beiden Verwaltungsebenen (Verbandsgemeinde und verbandsgemeindeangehörige Gemeinden) sind dabei aus Gründen der Vergleichbarkeit zusammengefasst. Für die Ergebnisse der Tabellen 1.8, 4 und 5 wird die auszugswise Bereitstellung auf Anfrage geprüft.

Gesetzliche Grundlagen der Erhebung

- Gesetz über die Statistiken der öffentlichen Finanzen und des Personals im öffentlichen Dienst (Finanz- und Personalstatistikgesetz – FPStatG) in der Fassung der Bekanntmachung vom 22. Februar 2006 (BGBl. I S. 438), zuletzt geändert durch Artikel 2 des Gesetzes vom 2. März 2016 (BGBl. I S. 342)
- Gesetz über die Statistik für Bundeszwecke (Bundesstatistikgesetz – BStatG) in der Fassung der Bekanntmachung vom 20. Oktober 2016 (BGBl. I S. 2394), zuletzt geändert durch Artikel 10 Abs. 5 des Gesetzes vom 30. Oktober 2017 (BGBl. I S. 3618)

Das Statistische Bundesamt stellt interessierten Nutzerinnen und Nutzern eine Sammlung der für die statistischen Aufgaben maßgeblichen Rechtsvorschriften kostenlos zur Verfügung. Sie finden diese im Internet unter:

<http://www.destatis.de/>

Methoden

Rechtsgrundlagen

(<https://www.destatis.de/DE/Methoden/Rechtsgrundlagen/Rechtsgrundlagen.html>).

Die landesrechtlichen Regelungen, nach denen die Kommunen des Landes Sachsen-Anhalt die Haushalte führen, sind u. a. im Internet des Statistischen Landesamtes Sachsen-Anhalt zu finden:

<http://www.statistik.sachsen-anhalt.de/>

Formular-Service

Finanzen, Personal, Justiz

Kommunaler Haushalt/Doppik

Informationen zur Statistik

Für weiterführende Informationen zur Statistik, den Rechtsgrundlagen und den Begrifflichkeiten sind die Veröffentlichungen des Statistischen Bundesamtes: "Qualitätsbericht Vierteljährliche Kassenergebnisse des Öffentlichen Gesamthaushalts" und "Qualitätsbericht Vorläufiger Schuldenstand des Öffentlichen Gesamthaushalts" beigefügt.

Definitionen und finanzstatistischen Fachbegriffe sind ausführlich in der Veröffentlichung des Statistischen Bundesamtes "Fachbegriffe der Finanz- und Personalstatistiken", letzte Veröffentlichung vom Oktober 2016, dargestellt.

Um auch bei sich wandelnden Rahmenbedingungen relevante und zuverlässige Daten bereitzustellen, werden die Konzepte und Methoden in bestimmten Abständen überarbeitet und im Internetangebot des Statistischen Bundesamtes, Bereich öffentliche Finanzen, veröffentlicht.

Finanzstatistische Bereinigung

Bei der Darstellung der für den laufenden Verbrauch dienenden Finanzvorfälle und die auf eine Vermögensänderung hinzielenden Ein- und Auszahlungen ergeben sich durch die Zahlungen zwischen den einzelnen Erhebungseinheiten bei der Zusammenfassung dieser Einheiten zu einer Darstellungsebene Doppelzahlungen. Die finanzstatistische Bereinigung dieser Doppelzahlungen erfolgt dabei nicht bei den einzelnen Einzahlungs- und Auszahlungsarten, sondern global bei den Einzahlungs- und Auszahlungssummen der laufenden Verwaltungstätigkeit bzw. Investitionstätigkeit, indem die darin enthaltenen Zahlungen zwischen den einzelnen Ebenen – in Höhe der Zahlungseingänge – als Gesamtbetrag abgezogen werden. Diese Beträge befinden sich in den Zeilen "Einzahlungen von gleicher Ebene". Eine finanzstatistische Bereinigung lässt sich nur für die Summe der kommunalen Haushalte insgesamt bilden. Bei der Betrachtung einzelner Körperschaftsgruppen oder Größenklassen wäre eine weitere Aufschlüsselung der Zahlungen von Gemeinden und Gemeindeverbänden zur Berechnung der Zahlungen von gleicher Ebene nötig, die die kommunale Haushaltssystematik nicht vorsieht.

Einwohnerzahlen

| | 30. Juni 2017 |
|--------------------------------------|---------------|
| Sachsen-Anhalt insgesamt | 2 229 687 |
| davon | |
| kreisfreie Städte | 558 471 |
| Landkreise=kreisangehörige Gemeinden | 1 671 216 |

Erhebungsbogen zur Statistik

Der Erhebungsbogen zur vorliegenden Statistik ist in der PDF-Ausgabe dieses Berichtes enthalten.

Zeichenerklärung und Berechnungshinweis

Zeichenerklärung

- 0 = weniger als die Hälfte von 1 in der letzten besetzten Stelle, jedoch mehr als nichts
- x = Tabellenfach gesperrt, weil Aussage nicht sinnvoll (keine Aussage möglich)
- = nichts vorhanden (genau Null)
- Σ = Summe
- = Ein Ländervergleich ist an dieser Stelle (im Bereich der Sozialhilfe nach SGB XII) systematisch nicht möglich, da die Sozialagentur Sachsen-Anhalt die Aufgaben des überörtlichen Trägers der Sozialhilfe im Land Sachsen-Anhalt wahrnimmt und ebenfalls Leistungen der Sozialhilfe gewährt. Die Sozialagentur Sachsen-Anhalt wird in dieser Statistik nicht erhoben.

Berechnungshinweis

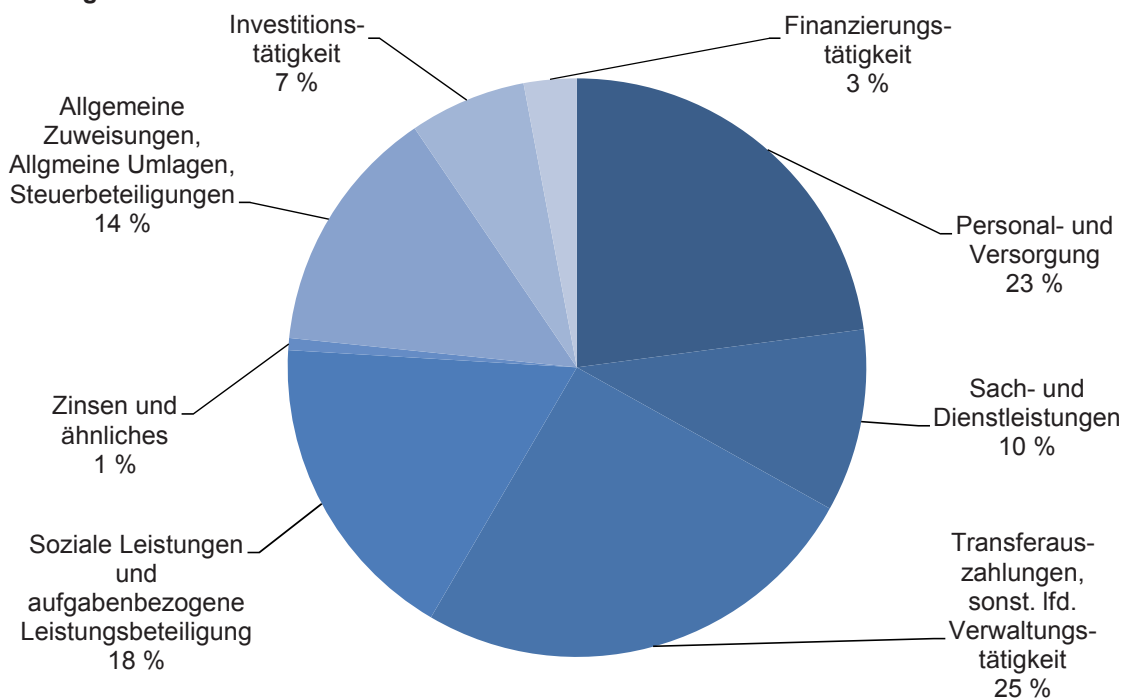
Abweichungen in den Berechnungen ergeben sich durch Ausgabe gerundeter Ergebnisse und Berechnungen mit ungerundeten Werten.

Abkürzungsverzeichnis

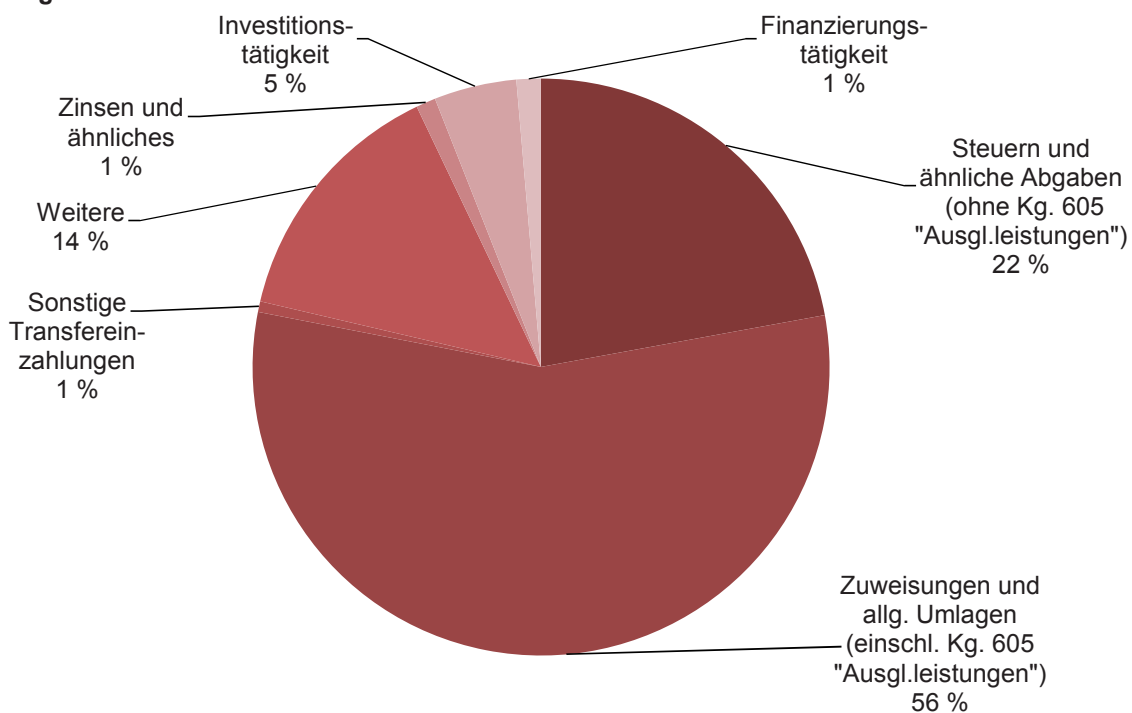
| | | |
|------------------|---|---------------------------------|
| abzgl. | = | abzüglich |
| allg. | = | allgemeine |
| Ausgl.leistungen | = | Ausgleichsleistungen |
| Ausz. | = | Auszahlungen |
| AZ | = | Auszahlungen |
| B | = | Bund |
| BGBI. | = | Bundesgesetzblatt |
| bzw. | = | beziehungsweise |
| dar. | = | darunter |
| dav. | = | davon |
| d. h. | = | das heißt |
| dgl. | = | dergleichen |
| einschl. | = | einschließlich |
| Einz. | = | Einzahlungen |
| Ergänzungszuw. | = | Ergänzungszuweisungen |
| Erst. | = | Erstattungen |
| EUR | = | Euro |
| EZ | = | Einzahlungen |
| FAG | = | Finanzausgleichsgesetz |
| Gv. | = | Gemeindeverbände |
| Inv. | = | Investitionen |
| Inv.förd.maßn. | = | Investitionsförderungsmaßnahmen |
| Kg. | = | Kontengruppe |
| Kostenerst. | = | Kostenerstattungen |
| Kto. | = | Konto |
| L | = | Land |
| LD | = | Land Doppik |
| LDn | = | Land Doppik netto |
| lfd. | = | laufende(r) |
| nachr. | = | nachrichtlich |
| Nr. | = | Nummer |
| öff. | = | öffentliche(n) |
| ÖPNV | = | öffentlicher Personennahverkehr |
| Schlüsselzuw. | = | Schlüsselzuweisungen |
| SGB | = | Sozialgesetzbuch |
| sonst. | = | sonstige(n) |
| u. | = | und |
| u. a. | = | unter anderem |
| Untern. | = | Unternehmen |
| VBG | = | Verbandsgemeinde |
| Verw.tätigk. | = | Verwaltungstätigkeit |
| z. B. | = | zum Beispiel |
| Zfg. | = | Zusammenfassung |
| Zuw. | = | Zuweisungen |
| zuzgl. | = | zuzüglich |

Darstellung - Ergebnis der vierteljährlichen Kassenstatistik 01.01.2018 bis 30.06.2018
Finanzrechnung kommunale Kernhaushalte insgesamt nach Landessystematik

Auszahlungen



Einzahlungen



- 1 Landessystematik
 1.1 Ergebnisse der vierteljährlichen Kassenstatistik 01.01.2018 bis 30.06.2018 nach Gebietskörperschaftsgruppen und Arten
 1.1.1 Finanzrechnung mit landesspezifischem Finanzierungssaldo der kommunalen Gruppen

| Lfd. Nr. | Bezeichnung - Landessystematik - | Kommunale Kernhaushalte insgesamt | Davon | | |
|-----------|--|-----------------------------------|-------------------|------------------|--|
| | | | kreisfreie Städte | Landkreise | kreisangehörige Gemeinden einschl. Verbandsgemeinden |
| 1 000 EUR | | | | | |
| LD01 | Steuern und ähnliche Abgaben (ohne Kg. 605 "Ausgleichsleistungen") | 804 403 | 194 599 | - | 609 804 |
| LD01a | dar. Gewerbesteuer | 442 476 | 99 548 | - | 342 928 |
| LD01b | nachrichtlich: Gewerbesteuer netto (≙ abzgl. Gewerbesteuerumlage) | 417 522 | 96 447 | - | 321 075 |
| LD02 | Zuwendungen und allgemeine Umlagen (einschl. Kg. 605 "Ausgl.leistungen") | 2 033 081 | 390 212 | 1 146 210 | 496 659 |
| LD02a | dar. FAG-Leistungen | 802 185 | 229 159 | 276 329 | 296 697 |
| LD02b | dar. Schlüsselzuweisungen und besondere Ergänzungszuweisungen | 609 023 | 175 732 | 199 490 | 233 801 |
| LD02c | nachrichtlich: negative Schlüsselzuweisungen | 34 727 | - | - | 34 727 |
| LD02d | dar. Kreis-, Verbandsgemeindeumlage | 441 743 | - | 405 530 | 36 213 |
| LD03 | Sonstige Transfereinzahlungen | 21 446 | 6 296 | 12 367 | 2 782 |
| LD04 | Weitere Einzahlungen | 517 741 | 124 275 | 191 461 | 202 005 |
| LD05 | Zinsen und ähnliche Einzahlungen | 40 285 | 26 300 | 487 | 13 498 |
| LD06 | Einzahlungen laufende Rechnung | 3 416 956 | 741 683 | 1 350 524 | 1 324 749 |
| LD06a | dar. Einzahlungen vom Land | 1 332 327 | 378 786 | 639 713 | 313 827 |
| LD06b | dar. (abzgl.) Einzahlungen von gleicher Ebene | 619 074 | x | x | x |
| LD07 | Bereinigte Einzahlungen laufende Rechnung | 2 797 882 | x | x | x |
| LD08 | Einzahlungen aus Investitionstätigkeit | 167 949 | 43 130 | 24 842 | 99 976 |
| LD08a | dar. Einzahlungen aus Zuwendungen für Inv. und Inv.förd.maßn. | 137 777 | 34 785 | 20 754 | 82 238 |
| LD08b | dar. Einzahlungen aus Beiträgen und ähnlichen Entgelten | 7 795 | 2 865 | - | 4 930 |
| LD09 | Einzahlungen aus Finanzierungstätigkeit | 49 839 | 13 029 | 12 604 | 24 206 |
| LD10 | Einzahlungen Kapitalrechnung | 217 787 | 56 159 | 37 446 | 124 182 |
| LD10a | dar. Einzahlungen vom Land | 126 325 | 33 754 | 20 642 | 71 929 |
| LD10b | dar. (abzgl.) Einzahlungen von gleicher Ebene | 7 299 | x | x | x |
| LD11 | Bereinigte Einzahlungen Kapitalrechnung | 210 489 | x | x | x |
| LD12 | Personal- und Versorgungsauszahlungen | 827 776 | 171 875 | 228 220 | 427 681 |
| LD13 | Auszahlungen für Sach- und Dienstleistungen | 369 257 | 61 065 | 97 533 | 210 659 |
| LD14 | Transferauszahlungen, sonst. Ausz. für lfd. Verw.tätigk. | 915 214 | 298 934 | 436 340 | 179 939 |
| LD15 | Soziale Leistungen und aufgabenbezogene Leistungsbeteiligung | 634 230 | 174 803 | 459 375 | 52 |
| LD16 | Zinsen und ähnliche Auszahlungen | 24 399 | 7 151 | 4 086 | 13 161 |
| LD17 | Allgemeine Zuweisungen, Allgemeine Umlagen, Steuerbeteiligungen | 501 476 | 3 101 | - | 498 375 |
| LD17a | dar. Gewerbesteuerumlage | 24 954 | 3 101 | - | 21 853 |
| LD18 | Auszahlungen laufende Rechnung | 3 272 352 | 716 930 | 1 225 554 | 1 329 867 |
| LD18a | dar. Auszahlungen an das Land | 39 929 | 1 102 | 3 767 | 35 061 |
| LD18b | (abzgl.) Einzahlungen von gleicher Ebene (= LD06b) | 619 074 | x | x | x |
| LD19 | Bereinigte Auszahlungen laufende Rechnung | 2 653 278 | x | x | x |
| LD20 | Auszahlungen für Investitionstätigkeit | 235 843 | 67 031 | 32 080 | 136 732 |
| LD20a | dar. Sachinvestitionen | 219 732 | 63 175 | 28 661 | 127 896 |
| LD21 | Auszahlungen aus Finanzierungstätigkeit | 107 383 | 22 975 | 30 922 | 53 486 |
| LD22 | Auszahlungen Kapitalrechnung | 343 226 | 90 006 | 63 002 | 190 219 |
| LD22a | dar. Auszahlungen an das Land | 415 | - | 270 | 145 |
| LD22b | (abzgl.) Einzahlungen von gleicher Ebene (= LD10b) | 7 299 | x | x | x |
| LD23 | Bereinigte Auszahlungen Kapitalrechnung | 335 927 | x | x | x |
| LD24 | Saldo laufende Rechnung | 144 604 | 24 753 | 124 970 | -5 118 |
| LD24a | nachrichtlich: Saldo Nettotransfer vom Land | 1 292 397 | 377 685 | 635 946 | 278 766 |
| LD25 | Saldo Investitionstätigkeit | -67 895 | -23 900 | -7 238 | -36 756 |
| LD26 | Saldo Finanzrechnung ohne Finanzierungstätigkeit | 76 709 | 852 | 117 731 | -41 875 |
| LD26a | Saldo investive Finanzierungstätigkeit | -57 544 | -9 946 | -18 318 | -29 280 |
| LD27 | Saldo Kapitalrechnung | -125 439 | -33 846 | -25 556 | -66 036 |
| LD27a | nachrichtlich: Saldo Nettotransfer vom Land | 125 910 | 33 754 | 20 373 | 71 784 |
| LD28 | Saldo Finanzrechnung insgesamt | 19 166 | -9 093 | 99 413 | -71 155 |

Noch 1 Landessystematik
 Noch 1.1 Ergebnisse der vierteljährlichen Kassenstatistik 01.01.2018 bis 30.06.2018 nach Gebietskörperschaftsgruppen und Arten
 1.1.2 Finanzrechnung mit landesspezifischem Finanzierungssaldo der kommunalen Gruppen in EUR je Einwohner

| Lfd. Nr. | Bezeichnung - Landessystematik - | Kommunale Kern- haushalte insgesamt | Kreisfreie Städte | Land- kreise | Kreisange- hörige Gemeinden einschl. Verbands- gemeinden |
|----------|--|--|----------------------|-----------------|---|
| | | | | | |
| LD01 | Steuern und ähnliche Abgaben (ohne Kg. 605 "Ausgleichsleistungen") | 360,77 | 348,45 | - | 364,89 |
| LD01a | dar. Gewerbesteuer | 198,45 | 178,25 | - | 205,20 |
| LD01b | nachrichtlich: Gewerbesteuer netto (\cong abzgl. Gewerbesteuerumlage) | 187,26 | 172,70 | - | 192,12 |
| LD02 | Zuwendungen und allgemeine Umlagen (einschl. Kg. 605 "Ausgl.leistungen") | 911,82 | 698,72 | 685,85 | 297,18 |
| LD02a | dar. FAG-Leistungen | 359,77 | 410,33 | 165,35 | 177,53 |
| LD02b | dar. Schlüsselzuweisungen und besondere Ergänzungszuweisungen | 273,14 | 314,67 | 119,37 | 139,90 |
| LD02c | nachrichtlich: negative Schlüsselzuweisungen | 15,57 | - | - | 20,78 |
| LD02d | dar. Kreis-, Verbandsgemeindeumlage | 198,12 | - | 242,66 | 21,67 |
| LD03 | Sonstige Transfereinzahlungen | 9,62 | 11,27 | 7,40 | 1,66 |
| LD04 | Weitere Einzahlungen | 232,20 | 222,53 | 114,56 | 120,87 |
| LD05 | Zinsen und ähnliche Einzahlungen | 18,07 | 47,09 | 0,29 | 8,08 |
| LD06 | Einzahlungen laufende Rechnung | 1 532,48 | 1 328,06 | 808,11 | 792,69 |
| LD06a | dar. Einzahlungen vom Land | 597,54 | 678,26 | 382,78 | 187,78 |
| LD06b | dar. (abzgl.) Einzahlungen von gleicher Ebene | 277,65 | x | x | x |
| LD07 | Bereinigte Einzahlungen laufende Rechnung | 1 254,83 | x | x | x |
| LD08 | Einzahlungen aus Investitionstätigkeit | 75,32 | 77,23 | 14,86 | 59,82 |
| LD08a | dar. Einzahlungen aus Zuwendungen für Inv. und Inv.förd.maßn. | 61,79 | 62,29 | 12,42 | 49,21 |
| LD08b | dar. Einzahlungen aus Beiträgen und ähnlichen Entgelten | 3,50 | 5,13 | - | 2,95 |
| LD09 | Einzahlungen aus Finanzierungstätigkeit | 22,35 | 23,33 | 7,54 | 14,48 |
| LD10 | Einzahlungen Kapitalrechnung | 97,68 | 100,56 | 22,41 | 74,31 |
| LD10a | dar. Einzahlungen vom Land | 56,66 | 60,44 | 12,35 | 43,04 |
| LD10b | dar. (abzgl.) Einzahlungen von gleicher Ebene | 3,27 | x | x | x |
| LD11 | Bereinigte Einzahlungen Kapitalrechnung | 94,40 | x | x | x |
| LD12 | Personal- und Versorgungsauszahlungen | 371,25 | 307,76 | 136,56 | 255,91 |
| LD13 | Auszahlungen für Sach- und Dienstleistungen | 165,61 | 109,34 | 58,36 | 126,05 |
| LD14 | Transferauszahlungen, sonst. Ausz. für lfd. Verw.tätigk. | 410,47 | 535,27 | 261,09 | 107,67 |
| LD15 | Soziale Leistungen und aufgabenbezogene Leistungsbeteiligung | 284,45 | 313,00 | 274,87 | 0,03 |
| LD16 | Zinsen und ähnliche Auszahlungen | 10,94 | 12,81 | 2,45 | 7,87 |
| LD17 | Allgemeine Zuweisungen, Allgemeine Umlagen, Steuerbeteiligungen | 224,91 | 5,55 | - | 298,21 |
| LD17a | dar. Gewerbesteuerumlage | 11,19 | 5,55 | - | 13,08 |
| LD18 | Auszahlungen laufende Rechnung | 1 467,63 | 1 283,74 | 733,33 | 795,75 |
| LD18a | dar. Auszahlungen an das Land | 17,91 | 1,97 | 2,25 | 20,98 |
| LD18b | (abzgl.) Einzahlungen von gleicher Ebene (= LD06b) | 277,65 | x | x | x |
| LD19 | Bereinigte Auszahlungen laufende Rechnung | 1 189,98 | x | x | x |
| LD20 | Auszahlungen für Investitionstätigkeit | 105,77 | 120,03 | 19,20 | 81,82 |
| LD20a | dar. Sachinvestitionen | 98,55 | 113,12 | 17,15 | 76,53 |
| LD21 | Auszahlungen aus Finanzierungstätigkeit | 48,16 | 41,14 | 18,50 | 32,00 |
| LD22 | Auszahlungen Kapitalrechnung | 153,93 | 161,16 | 37,70 | 113,82 |
| LD22a | dar. Auszahlungen an das Land | 0,19 | - | 0,16 | 0,09 |
| LD22b | (abzgl.) Einzahlungen von gleicher Ebene (= LD10b) | 3,27 | x | x | x |
| LD23 | Bereinigte Auszahlungen Kapitalrechnung | 150,66 | x | x | x |
| LD24 | Saldo laufende Rechnung | 64,85 | 44,32 | 74,78 | -3,06 |
| LD24a | nachrichtlich: Saldo Nettotransfer vom Land | 579,63 | 676,28 | 380,53 | 166,80 |
| LD25 | Saldo Investitionstätigkeit | -30,45 | -42,80 | -4,33 | -21,99 |
| LD26 | Saldo Finanzrechnung ohne Finanzierungstätigkeit | 34,40 | 1,53 | 70,45 | -25,06 |
| LD26a | Saldo investive Finanzierungstätigkeit | -25,81 | -17,81 | -10,96 | -17,52 |
| LD27 | Saldo Kapitalrechnung | -56,26 | -60,60 | -15,29 | -39,51 |
| LD27a | nachrichtlich: Saldo Nettotransfer vom Land | 56,47 | 60,44 | 12,19 | 42,95 |
| LD28 | Saldo Finanzrechnung insgesamt | 8,60 | -16,28 | 59,49 | -42,58 |

Noch 1 Landessystematik
 Noch 1.1 Ergebnisse der vierteljährlichen Kassenstatistik 01.01.2018 bis 30.06.2018 nach Gebietskörperschaftsgruppen und Arten
 1.1.3 Finanzrechnung mit landesspezifischem Finanzierungssaldo der Kommunen
 1.1.3.1 Einzahlungen

| Berichts- stellen- nummer | Kreisfreie Städte Landkreise Einheitsgemeinden Verbandsgemeinden einschl. angehöriger Gemeinden (Zusammenfassung unterste zwei Verwaltungsebenen) | Steuern u. steuer- ähnliche Abgaben (ohne Kg. 605 "Ausgleichs- leistungen") | Zuwendungen und allg. Umlagen (einschl. Kg. 605 "Ausgleichs- leistungen") | Sonstige Transfer- einzahlungen | Weitere Einzahlungen | Zinsen und ähnliche Einzahlungen |
|---------------------------------|---|---|---|---------------------------------------|-------------------------|--|
| | | LD01 | LD02 | LD03 | LD04 | LD05 |
| 1 000 EUR | | | | | | |
| | kreisfreie Städte | | | | | |
| 00100000 | Dessau-Roßlau, Stadt | 32 270 | 51 600 | 587 | 13 162 | 431 |
| 00200000 | Halle (Saale), Stadt | 65 324 | 180 380 | 4 012 | 58 719 | 780 |
| 00300000 | Magdeburg, Landeshauptstadt | 97 006 | 158 233 | 1 698 | 52 394 | 25 089 |
| | Landkreise | | | | | |
| 08100000 | Altmarkkreis Salzwedel | - | 49 827 | 494 | 10 482 | 0 |
| 08200000 | Landkreis Anhalt-Bitterfeld | - | 96 513 | 2 422 | 12 581 | 15 |
| 08300000 | Landkreis Börde | - | 94 912 | 1 184 | 20 318 | - |
| 08400000 | Burgenlandkreis | - | 182 196 | 797 | 19 779 | 3 |
| 08500000 | Landkreis Harz | - | 151 917 | 1 257 | 24 624 | 357 |
| 08600000 | Landkreis Jerichower Land | - | 54 370 | 544 | 11 443 | - |
| 08700000 | Landkreis Mansfeld-Südharz | - | 81 320 | 1 107 | 11 678 | 26 |
| 08800000 | Saalekreis | - | 138 483 | 970 | 30 931 | 14 |
| 08900000 | Salzlandkreis | - | 157 656 | 1 553 | 21 681 | 52 |
| 09000000 | Landkreis Stendal | - | 66 906 | 1 051 | 12 648 | 19 |
| 09100000 | Landkreis Wittenberg | - | 72 110 | 988 | 15 295 | - |
| | Altmarkkreis Salzwedel | | | | | |
| 08103000 | Arendsee (Altmark), Stadt | 1 675 | 1 903 | - | 881 | 10 |
| 08113500 | Gardelegen, Hansestadt | 7 041 | 6 443 | - | 1 969 | 204 |
| 08124000 | Kalbe (Milde), Stadt | 1 834 | 2 080 | - | 921 | 18 |
| 08128000 | Klötze, Stadt | 2 481 | 2 472 | - | 999 | 158 |
| 08145500 | Salzwedel, Hansestadt | 9 055 | 4 043 | 258 | 1 866 | 0 |
| 08195151 | VBG Beetzendorf-Diesdorf | 2 801 | 6 549 | - | 1 818 | 164 |
| | Landkreis Anhalt-Bitterfeld | | | | | |
| 08200500 | Aken (Elbe), Stadt | 1 799 | 2 175 | - | 1 345 | 7 |
| 08201500 | Bitterfeld-Wolfen, Stadt | 19 985 | 6 650 | - | 2 947 | 97 |
| 08218000 | Köthen (Anhalt), Stadt | 6 647 | 8 796 | - | 3 279 | 40 |
| 08224100 | Muldestausee | 2 468 | 3 716 | 34 | 1 218 | 22 |
| 08225600 | Osternienburger Land | 1 964 | 2 933 | 13 | 1 132 | 17 |
| 08230100 | Raguhn-Jeßnitz, Stadt | 2 439 | 2 404 | - | 794 | 4 |
| 08234000 | Sandersdorf-Brehna, Stadt | 8 966 | 3 343 | - | 1 624 | 50 |
| 08237700 | Südliches Anhalt, Stadt | 4 201 | 2 544 | 14 | 1 270 | 33 |
| 08243000 | Zerbst/Anhalt, Stadt | 5 893 | 4 357 | 1 | 2 702 | 214 |
| 08244000 | Zörbig, Stadt | 3 735 | 1 943 | - | 1 235 | 21 |
| | Landkreis Börde | | | | | |
| 08304000 | Barleben | 12 185 | 1 295 | - | 1 395 | 11 |
| 08327000 | Haldensleben, Stadt | 9 751 | 2 815 | - | 3 350 | 2 390 |
| 08329800 | Hohe Börde | 8 686 | 3 734 | - | 2 245 | 507 |
| 08339000 | Niedere Börde | 1 904 | 1 430 | - | 774 | 21 |
| 08341100 | Oebisfelde-Weferlingen, Stadt | 4 167 | 4 622 | 8 | 1 365 | 163 |
| 08341500 | Oschersleben (Bode), Stadt | 6 937 | 4 668 | 17 | 2 221 | 77 |
| 08349000 | Sülzetal | 5 024 | 1 372 | - | 1 805 | - |
| 08353100 | Wanzleben-Börde, Stadt | 4 235 | 2 960 | 109 | 1 730 | 34 |
| 08356500 | Wolmirstedt, Stadt | 3 679 | 1 887 | - | 1 230 | 47 |
| 08395151 | VBG Elbe-Heide | 6 454 | 5 375 | 8 | 2 263 | 129 |
| 08395252 | VBG Flechtingen | 5 074 | 5 742 | - | 3 214 | 44 |
| 08395353 | VBG Obere Aller | 4 783 | 6 401 | - | 2 782 | 48 |
| 08395454 | VBG Westliche Börde | 2 571 | 4 500 | - | 1 574 | 28 |

| Einzahlungen laufende Rechnung | Einzahlungen aus Investitionstätigkeit | Einzahlungen aus Finanzierungstätigkeit | Einzahlungen Kapitalrechnung | Kreisfreie Städte Landkreise Einheitsgemeinden Verbandsgemeinden einschl. angehöriger Gemeinden (Zusammenfassung unterste zwei Verwaltungsebenen) | Berichtsstellennummer |
|--------------------------------|--|---|------------------------------|---|-----------------------|
| LD06 | LD08 | LD09 | LD10 | | |
| 1 000 EUR | | | | | |
| 98 049 | 13 060 | - | 13 060 | kreisfreie Städte | |
| 309 215 | 16 266 | 12 698 | 28 963 | Dessau-Roßlau, Stadt | 00100000 |
| 334 419 | 13 805 | 331 | 14 136 | Halle (Saale), Stadt | 00200000 |
| | | | | Magdeburg, Landeshauptstadt | 00300000 |
| | | | | Landkreise | |
| 60 804 | 1 560 | 4 064 | 5 624 | Altmarkkreis Salzwedel | 08100000 |
| 111 530 | 1 887 | 559 | 2 446 | Landkreis Anhalt-Bitterfeld | 08200000 |
| 116 415 | 1 367 | 3 | 1 370 | Landkreis Börde | 08300000 |
| 202 775 | 1 931 | 2 755 | 4 685 | Burgenlandkreis | 08400000 |
| 178 155 | 1 586 | - | 1 586 | Landkreis Harz | 08500000 |
| 66 357 | 1 386 | - | 1 386 | Landkreis Jerichower Land | 08600000 |
| 94 132 | 3 837 | 2 161 | 5 998 | Landkreis Mansfeld-Südharz | 08700000 |
| 170 399 | 2 062 | 3 062 | 5 124 | Saalekreis | 08800000 |
| 180 941 | 4 195 | - | 4 195 | Salzlandkreis | 08900000 |
| 80 624 | 2 652 | - | 2 652 | Landkreis Stendal | 09000000 |
| 88 393 | 2 378 | - | 2 378 | Landkreis Wittenberg | 09100000 |
| | | | | Altmarkkreis Salzwedel | |
| 4 469 | 402 | - | 402 | Arendsee (Altmark), Stadt | 08103000 |
| 15 657 | 1 588 | - | 1 588 | Gardelegen, Hansestadt | 08113500 |
| 4 853 | 413 | - | 413 | Kalbe (Milde), Stadt | 08124000 |
| 6 111 | 317 | - | 317 | Klötze, Stadt | 08128000 |
| 15 222 | 797 | - | 797 | Salzwedel, Hansestadt | 08145500 |
| 11 332 | 464 | - | 464 | VBG Beetzendorf-Diesdorf | 08195151 |
| | | | | Landkreis Anhalt-Bitterfeld | |
| 5 326 | 484 | - | 484 | Aken (Elbe), Stadt | 08200500 |
| 29 679 | 1 459 | - | 1 459 | Bitterfeld-Wolfen, Stadt | 08201500 |
| 18 762 | 485 | - | 485 | Köthen (Anhalt), Stadt | 08218000 |
| 7 458 | 912 | 280 | 1 192 | Muldestausee | 08224100 |
| 6 058 | 832 | 129 | 960 | Osternienburger Land | 08225600 |
| 5 641 | 1 042 | - | 1 042 | Raguhn-Jeßnitz, Stadt | 08230100 |
| 13 982 | 536 | - | 536 | Sandersdorf-Brehna, Stadt | 08234000 |
| 8 061 | 462 | - | 462 | Südliches Anhalt, Stadt | 08237700 |
| 13 167 | 1 303 | 16 | 1 319 | Zerbst/Anhalt, Stadt | 08243000 |
| 6 935 | 327 | - | 327 | Zörbig, Stadt | 08244000 |
| | | | | Landkreis Börde | |
| 14 886 | 189 | 231 | 420 | Barleben | 08304000 |
| 18 306 | 813 | - | 813 | Haldensleben, Stadt | 08327000 |
| 15 171 | 2 515 | 725 | 3 240 | Hohe Börde | 08329800 |
| 4 128 | 589 | - | 589 | Niedere Börde | 08339000 |
| 10 324 | 515 | - | 515 | Oebisfelde-Weferlingen, Stadt | 08341100 |
| 13 919 | 847 | - | 847 | Oschersleben (Bode), Stadt | 08341500 |
| 8 201 | 522 | - | 522 | Sülzetal | 08349000 |
| 9 067 | 370 | - | 370 | Wanzleben-Börde, Stadt | 08353100 |
| 6 843 | 289 | - | 289 | Wolmirstedt, Stadt | 08356500 |
| 14 229 | 962 | - | 962 | VBG Elbe-Heide | 08395151 |
| 14 074 | 936 | - | 936 | VBG Flechtingen | 08395252 |
| 14 014 | 2 218 | 406 | 2 624 | VBG Obere Aller | 08395353 |
| 8 672 | 322 | - | 322 | VBG Westliche Börde | 08395454 |

Noch 1 Landessystematik
 Noch 1.1 Ergebnisse der vierteljährlichen Kassenstatistik 01.01.2018 bis 30.06.2018 nach Gebietskörperschaftsgruppen und Arten
 Noch 1.1.3 Finanzrechnung mit landesspezifischem Finanzierungssaldo der Kommunen
 Noch 1.1.3.1 Einzahlungen

| Berichts- stellen- nummer | Einheitsgemeinden Verbandsgemeinden einschl. angehöriger Gemeinden (Zusammenfassung unterste zwei Verwaltungsebenen) | Steuern u. steuer- ähnliche Abgaben (ohne Kg. 605 "Ausgleichs- leistungen") | Zuwendungen und allg. Umlagen (einschl. Kg. 605 "Ausgleichs- leistungen") | Sonstige Transfer- einzahlungen | Weitere Einzahlungen | Zinsen und ähnliche Einzahlungen |
|---------------------------------|--|---|---|---------------------------------------|-------------------------|--|
| | | LD01 | LD02 | LD03 | LD04 | LD05 |
| 1 000 EUR | | | | | | |
| | Burgenlandkreis | | | | | |
| 08413000 | Elsteraue | 2 581 | 2 085 | - | 778 | 13 |
| 08423500 | Hohenmölsen, Stadt | 2 929 | 2 679 | 2 | 962 | 70 |
| 08431500 | Lützen, Stadt | 40 984 | 1 783 | - | 1 241 | 115 |
| 08435500 | Naumburg (Saale), Stadt | 9 270 | 17 283 | - | 4 333 | 224 |
| 08449000 | Teuchern, Stadt | 3 166 | 2 841 | - | 1 176 | 16 |
| 08455000 | Weißenfels, Stadt | 14 020 | 11 778 | - | 5 507 | 39 |
| 08459000 | Zeitz, Stadt | 8 984 | 11 978 | 14 | 3 663 | 1 189 |
| 08495151 | VBG An der Finne | 2 954 | 6 094 | 194 | 1 170 | 50 |
| 08495252 | VBG Droyßiger-Zeitzer Forst | 2 331 | 4 400 | 1 | 1 314 | 49 |
| 08495353 | VBG Unstruttal | 4 161 | 7 871 | - | 1 774 | 27 |
| 08495454 | VBG Wethautal | 3 716 | 4 387 | 462 | 885 | 55 |
| | Landkreis Harz | | | | | |
| 08504000 | Ballenstedt, Stadt | 2 151 | 2 265 | - | 689 | 3 |
| 08505500 | Blankenburg (Harz), Stadt | 4 313 | 5 116 | 32 | 2 447 | 783 |
| 08511000 | Falkenstein/Harz, Stadt | 1 592 | 1 507 | - | 606 | - |
| 08513500 | Halberstadt, Stadt | 10 519 | 16 798 | - | 4 826 | 69 |
| 08514500 | Harzgerode, Stadt | 2 917 | 1 233 | 6 | 952 | 136 |
| 08518500 | Huy | 1 728 | 1 374 | - | 372 | 10 |
| 08519000 | Ilsenburg (Harz), Stadt | 3 159 | 1 162 | - | 1 246 | 153 |
| 08522700 | Nordharz | 1 630 | 2 641 | - | 811 | 27 |
| 08522800 | Oberharz am Brocken, Stadt | 3 946 | 3 479 | 142 | 862 | 4 |
| 08523000 | Osterwieck, Stadt | 2 901 | 2 968 | 50 | 1 263 | 15 |
| 08523500 | Quedlinburg, Welterbestadt | 7 407 | 8 473 | - | 3 181 | 2 |
| 08533000 | Thale, Stadt | 5 262 | 3 136 | 104 | 2 525 | 118 |
| 08537000 | Wernigerode, Stadt | 13 630 | 8 534 | - | 6 538 | 20 |
| 08595151 | VBG Vorharz | 3 400 | 5 400 | - | 1 119 | 10 |
| | Landkreis Jerichower Land | | | | | |
| 08600500 | Biederitz | 2 720 | 1 435 | - | 808 | 23 |
| 08601500 | Burg, Stadt | 8 035 | 7 057 | - | 2 409 | 42 |
| 08603500 | Elbe-Parey | 1 341 | 2 303 | - | 884 | 75 |
| 08604000 | Genthin, Stadt | 3 490 | 2 325 | - | 1 783 | 9 |
| 08605500 | Gommern, Stadt | 3 004 | 1 319 | - | 773 | 6 |
| 08608000 | Jerichow, Stadt | 1 386 | 1 973 | - | 3 197 | 20 |
| 08614000 | Möckern, Stadt | 3 464 | 3 911 | 19 | 1 491 | 9 |
| 08614500 | Möser | 2 428 | 1 261 | - | 1 100 | 7 |
| | Landkreis Mansfeld-Südharz | | | | | |
| 08701500 | Allstedt, Stadt | 1 505 | 1 806 | - | 859 | 94 |
| 08703100 | Arnstein, Stadt | 1 244 | 2 111 | - | 843 | 59 |
| 08713000 | Eisleben, Lutherstadt | 6 243 | 6 232 | - | 2 248 | 348 |
| 08716500 | Gerbstedt, Stadt | 2 407 | 1 088 | - | 1 061 | 1 |
| 08722000 | Hettstedt, Stadt | 3 468 | 2 870 | - | 961 | 208 |
| 08727500 | Mansfeld, Stadt | 1 762 | 2 742 | 98 | 1 103 | 1 |
| 08737000 | Sangerhausen, Stadt | 7 094 | 9 889 | 1 | 2 492 | 70 |
| 08738600 | Seegebiet Mansfelder Land | 1 692 | 2 493 | - | 901 | 7 |
| 08741200 | Südharz | 2 736 | 2 955 | 275 | 1 726 | 10 |
| 08795151 | VBG Goldene Aue | 2 569 | 3 558 | 44 | 1 553 | 36 |
| 08795252 | VBG Mansfelder Grund-Helbra | 2 899 | 6 219 | 103 | 1 057 | 124 |

| Einzahlungen laufende Rechnung | Einzahlungen aus Investitionstätigkeit | Einzahlungen aus Finanzierungstätigkeit | Einzahlungen Kapitalrechnung | Einheitsgemeinden Verbandsgemeinden einschl. angehöriger Gemeinden (Zusammenfassung unterste zwei Verwaltungsebenen) | Berichtsstellennummer |
|--------------------------------|--|---|------------------------------|--|-----------------------|
| LD06 | LD08 | LD09 | LD10 | | |
| 1 000 EUR | | | | | |
| | | | | Burgenlandkreis | |
| 5 457 | 282 | - | 282 | Elsteraue | 08413000 |
| 6 641 | 435 | - | 435 | Hohenmölsen, Stadt | 08423500 |
| 44 123 | 691 | - | 691 | Lützen, Stadt | 08431500 |
| 31 110 | 1 237 | - | 1 237 | Naumburg (Saale), Stadt | 08435500 |
| 7 200 | 274 | - | 274 | Teuchern, Stadt | 08449000 |
| 31 343 | 3 108 | - | 3 108 | Weißenfels, Stadt | 08455000 |
| 25 828 | 2 020 | 13 | 2 033 | Zeitz, Stadt | 08459000 |
| 10 463 | 1 674 | 969 | 2 643 | VBG An der Finne | 08495151 |
| 8 095 | 648 | 96 | 744 | VBG Droyßiger-Zeitzer Forst | 08495252 |
| 13 833 | 2 212 | - | 2 212 | VBG Unstruttal | 08495353 |
| 9 504 | 309 | 858 | 1 168 | VBG Wethautal | 08495454 |
| | | | | Landkreis Harz | |
| 5 108 | 349 | - | 349 | Ballenstedt, Stadt | 08504000 |
| 12 691 | 550 | 1 304 | 1 854 | Blankenburg (Harz), Stadt | 08505500 |
| 3 705 | 295 | - | 295 | Falkenstein/Harz, Stadt | 08511000 |
| 32 212 | 1 650 | 311 | 1 961 | Halberstadt, Stadt | 08513500 |
| 5 244 | 496 | 79 | 576 | Harzgerode, Stadt | 08514500 |
| 3 484 | 729 | - | 729 | Huy | 08518500 |
| 5 720 | 468 | 420 | 888 | Ilseburg (Harz), Stadt | 08519000 |
| 5 109 | 491 | 245 | 736 | Nordharz | 08522700 |
| 8 433 | 1 014 | 401 | 1 415 | Oberharz am Brocken, Stadt | 08522800 |
| 7 197 | 464 | 1 | 464 | Osterwieck, Stadt | 08523000 |
| 19 063 | 1 416 | 1 560 | 2 976 | Quedlinburg, Welterbestadt | 08523500 |
| 11 145 | 740 | 243 | 983 | Thale, Stadt | 08533000 |
| 28 723 | 1 056 | 1 453 | 2 509 | Wernigerode, Stadt | 08537000 |
| 9 928 | 853 | - | 853 | VBG Vorharz | 08595151 |
| | | | | Landkreis Jerichower Land | |
| 4 985 | 171 | - | 171 | Biederitz | 08600500 |
| 17 544 | 2 665 | - | 2 665 | Burg, Stadt | 08601500 |
| 4 603 | 215 | - | 215 | Elbe-Parey | 08603500 |
| 7 607 | 730 | - | 730 | Genthin, Stadt | 08604000 |
| 5 103 | 815 | - | 815 | Gommern, Stadt | 08605500 |
| 6 576 | 498 | 0 | 499 | Jerichow, Stadt | 08608000 |
| 8 895 | 645 | - | 645 | Möckern, Stadt | 08614000 |
| 4 795 | 491 | - | 491 | Möser | 08614500 |
| | | | | Landkreis Mansfeld-Südharz | |
| 4 263 | 493 | 137 | 630 | Allstedt, Stadt | 08701500 |
| 4 256 | 240 | 125 | 365 | Arnstein, Stadt | 08703100 |
| 15 072 | 975 | - | 975 | Eisleben, Lutherstadt | 08713000 |
| 4 556 | 722 | - | 722 | Gerbstedt, Stadt | 08716500 |
| 7 508 | 564 | - | 564 | Hettstedt, Stadt | 08722000 |
| 5 707 | 204 | 229 | 433 | Mansfeld, Stadt | 08727500 |
| 19 546 | 677 | - | 677 | Sangerhausen, Stadt | 08737000 |
| 5 093 | 467 | - | 467 | Seegebiet Mansfelder Land | 08738600 |
| 7 702 | 420 | - | 420 | Südharz | 08741200 |
| 7 760 | 362 | - | 362 | VBG Goldene Aue | 08795151 |
| 10 403 | 645 | 241 | 886 | VBG Mansfelder Grund-Helbra | 08795252 |

Noch 1 Landessystematik
 Noch 1.1 Ergebnisse der vierteljährlichen Kassenstatistik 01.01.2018 bis 30.06.2018 nach Gebietskörperschaftsgruppen und Arten
 Noch 1.1.3 Finanzrechnung mit landesspezifischem Finanzierungssaldo der Kommunen
 Noch 1.1.3.1 Einzahlungen

| Berichts- stellen- nummer | Einheitsgemeinden Verbandsgemeinden einschl. angehöriger Gemeinden (Zusammenfassung unterste zwei Verwaltungsebenen) | Steuern u. steuer- ähnliche Abgaben (ohne Kg. 605 "Ausgleichs- leistungen") | Zuwendungen und allg. Umlagen (einschl. Kg. 605 "Ausgleichs- leistungen") | Sonstige Transfer- einzahlungen | Weitere Einzahlungen | Zinsen und ähnliche Einzahlungen |
|---------------------------------|--|---|---|---------------------------------------|-------------------------|--|
| | | LD01 | LD02 | LD03 | LD04 | LD05 |
| 1 000 EUR | | | | | | |
| | Saalekreis | | | | | |
| 08802000 | Bad Dürrenberg, Stadt | 2 273 | 3 730 | - | 497 | 23 |
| 08802500 | Bad Lauchstädt, Goethestadt | 2 944 | 2 438 | - | 1 078 | 113 |
| 08806500 | Braunsbedra, Stadt | 2 589 | 2 805 | - | 924 | 7 |
| 08815000 | Kabelsketal | 5 326 | 1 654 | - | 957 | 0 |
| 08819500 | Landsberg, Stadt | 9 928 | 7 323 | - | 2 092 | 109 |
| 08820500 | Leuna, Stadt | 35 623 | 2 309 | - | 2 133 | 216 |
| 08821600 | Wettin-Löbejün, Stadt | 2 580 | 2 946 | - | 1 672 | 100 |
| 08822000 | Merseburg, Stadt | 10 346 | 8 814 | - | 1 844 | 0 |
| 08823500 | Mücheln (Geiseltal), Stadt | 1 711 | 2 015 | - | 790 | 97 |
| 08829500 | Petersberg | 2 431 | 1 983 | - | 1 601 | 103 |
| 08830500 | Querfurt, Stadt | 2 567 | 1 807 | - | 830 | 7 |
| 08831900 | Salzatal | 3 108 | 2 193 | - | 783 | 47 |
| 08833000 | Schkopau | 8 598 | 1 913 | - | 1 462 | 184 |
| 08836500 | Teutschenthal | 3 807 | 2 222 | - | 1 431 | 18 |
| 08895151 | VBG Weida-Land | 3 006 | 3 422 | 99 | 943 | 29 |
| | Salzlandkreis | | | | | |
| 08901500 | Aschersleben, Stadt | 9 243 | 11 402 | - | 4 366 | 90 |
| 08902600 | Barby, Stadt | 2 677 | 4 902 | 20 | 667 | 5 |
| 08903000 | Bernburg (Saale), Stadt | 12 513 | 11 611 | - | 4 144 | 36 |
| 08904200 | Bördeland | 1 689 | 2 046 | 148 | 1 216 | 3 |
| 08905500 | Calbe (Saale), Stadt | 2 319 | 2 985 | 123 | 1 066 | 5 |
| 08917500 | Hecklingen, Stadt | 1 439 | 2 424 | - | 675 | 57 |
| 08919500 | Könnern, Stadt | 2 180 | 3 703 | 27 | 1 034 | 142 |
| 08923500 | Nienburg (Saale), Stadt | 1 737 | 1 167 | 2 | 826 | 5 |
| 08930500 | Schönebeck (Elbe), Stadt | 9 991 | 11 553 | - | 6 504 | 69 |
| 08930700 | Seeland, Stadt | 2 880 | 1 440 | - | 848 | 37 |
| 08931000 | Staßfurt, Stadt | 10 162 | 7 962 | 73 | 2 470 | 21 |
| 08995151 | VBG Egelter Mulde | 2 619 | 4 940 | - | 585 | 79 |
| 08995252 | VBG Saale-Wipper | 2 998 | 5 471 | 116 | 1 367 | 71 |
| | Landkreis Stendal | | | | | |
| 09007000 | Bismark (Altmark), Stadt | 1 790 | 2 548 | - | 1 090 | 76 |
| 09022500 | Havelberg, Hansestadt | 1 602 | 1 724 | 119 | 890 | 4 |
| 09041500 | Osterburg (Altmark), Hansestadt | 3 386 | 1 895 | - | 1 130 | 12 |
| 09053500 | Stendal, Hansestadt | 12 241 | 14 158 | - | 4 203 | 1 037 |
| 09054600 | Tangerhütte, Stadt | 2 553 | 3 384 | - | 1 517 | 23 |
| 09055000 | Tangermünde, Stadt | 2 914 | 1 897 | - | 776 | 183 |
| 09095151 | VBG Arneburg-Goldbeck | 3 693 | 4 078 | 11 | 1 453 | 519 |
| 09095252 | VBG Elbe-Havel-Land | 1 693 | 4 873 | - | 1 992 | 116 |
| 09095353 | VBG Seehausen (Altmark) | 2 211 | 5 093 | 36 | 1 411 | 18 |
| | Landkreis Wittenberg | | | | | |
| 09101000 | Annaburg, Stadt | 1 058 | 2 103 | - | 826 | 188 |
| 09102000 | Bad Schmiedeberg, Stadt | 1 385 | 2 118 | - | 747 | 4 |
| 09106000 | Coswig (Anhalt), Stadt | 4 161 | 2 318 | - | 905 | 65 |
| 09111000 | Gräfenhainichen, Stadt | 2 907 | 3 089 | - | 1 187 | 105 |
| 09114500 | Jessen (Elster), Stadt | 4 783 | 3 828 | - | 1 238 | 375 |
| 09116000 | Kemberg, Stadt | 2 301 | 2 825 | - | 1 197 | 8 |
| 09124100 | Oranienbaum-Wörlitz, Stadt | 2 362 | 2 871 | - | 1 156 | 26 |
| 09137500 | Wittenberg, Lutherstadt | 19 425 | 6 516 | - | 4 884 | 59 |
| 09139100 | Zahna-Elster, Stadt | 2 478 | 2 201 | - | 1 158 | 103 |

| Einzahlungen laufende Rechnung | Einzahlungen aus Investitionstätigkeit | Einzahlungen aus Finanzierungstätigkeit | Einzahlungen Kapitalrechnung | Einheitsgemeinden Verbandsgemeinden einschl. angehöriger Gemeinden (Zusammenfassung unterste zwei Verwaltungsebenen) | Berichtsstellennummer |
|--------------------------------|--|---|------------------------------|--|-----------------------|
| LD06 | LD08 | LD09 | LD10 | | |
| 1 000 EUR | | | | | |
| | | | | Saalekreis | |
| 6 523 | 908 | - | 908 | Bad Dürrenberg, Stadt | 08802000 |
| 6 573 | 686 | 146 | 833 | Bad Lauchstädt, Goethestadt | 08802500 |
| 6 325 | 240 | - | 240 | Braunsbedra, Stadt | 08806500 |
| 7 936 | 695 | - | 695 | Kabelsketal | 08815000 |
| 19 452 | 751 | 4 786 | 5 537 | Landsberg, Stadt | 08819500 |
| 40 281 | 440 | - | 440 | Leuna, Stadt | 08820500 |
| 7 299 | 405 | - | 405 | Wettin-Löbejün, Stadt | 08821600 |
| 21 005 | 1 105 | - | 1 105 | Merseburg, Stadt | 08822000 |
| 4 612 | 443 | - | 443 | Mücheln (Geiselatal), Stadt | 08823500 |
| 6 118 | 396 | - | 396 | Petersberg | 08829500 |
| 5 211 | 329 | - | 329 | Querfurt, Stadt | 08830500 |
| 6 130 | 500 | - | 500 | Salzatal | 08831900 |
| 12 157 | 307 | - | 307 | Schkopau | 08833000 |
| 7 478 | 592 | - | 592 | Teutschenthal | 08836500 |
| 7 499 | 1 056 | 285 | 1 342 | VBG Weida-Land | 08895151 |
| | | | | Salzlandkreis | |
| 25 100 | 920 | 837 | 1 757 | Aschersleben, Stadt | 08901500 |
| 8 271 | 1 631 | 4 | 1 635 | Barby, Stadt | 08902600 |
| 28 304 | 1 036 | - | 1 036 | Bernburg (Saale), Stadt | 08903000 |
| 5 103 | 205 | 346 | 551 | Bördeland | 08904200 |
| 6 497 | 1 279 | 676 | 1 955 | Calbe (Saale), Stadt | 08905500 |
| 4 595 | 340 | - | 340 | Hecklingen, Stadt | 08917500 |
| 7 086 | 376 | - | 376 | Könnern, Stadt | 08919500 |
| 3 738 | 710 | 287 | 997 | Nienburg (Saale), Stadt | 08923500 |
| 28 117 | 2 502 | - | 2 502 | Schönebeck (Elbe), Stadt | 08930500 |
| 5 204 | 180 | 10 | 190 | Seeland, Stadt | 08930700 |
| 20 688 | 1 486 | 170 | 1 656 | Staßfurt, Stadt | 08931000 |
| 8 224 | 475 | - | 475 | VBG Egelner Mulde | 08995151 |
| 10 023 | 380 | 238 | 618 | VBG Saale-Wipper | 08995252 |
| | | | | Landkreis Stendal | |
| 5 504 | 497 | - | 497 | Bismark (Altmark), Stadt | 09007000 |
| 4 339 | 344 | 1 346 | 1 690 | Havelberg, Hansestadt | 09022500 |
| 6 423 | 894 | 0 | 894 | Osterburg (Altmark), Hansestadt | 09041500 |
| 31 639 | 1 791 | 95 | 1 886 | Stendal, Hansestadt | 09053500 |
| 7 477 | 1 680 | - | 1 680 | Tangerhütte, Stadt | 09054600 |
| 5 770 | 773 | - | 773 | Tangermünde, Stadt | 09055000 |
| 9 754 | 750 | 43 | 794 | VBG Arneburg-Goldbeck | 09095151 |
| 8 674 | 3 565 | - | 3 565 | VBG Elbe-Havel-Land | 09095252 |
| 8 769 | 1 349 | 1 384 | 2 733 | VBG Seehausen (Altmark) | 09095353 |
| | | | | Landkreis Wittenberg | |
| 4 176 | 725 | - | 725 | Annaburg, Stadt | 09101000 |
| 4 253 | 247 | - | 247 | Bad Schmiedeberg, Stadt | 09102000 |
| 7 449 | 536 | 1 322 | 1 858 | Coswig (Anhalt), Stadt | 09106000 |
| 7 288 | 1 329 | - | 1 329 | Gräfenhainichen, Stadt | 09111000 |
| 10 225 | 1 340 | - | 1 340 | Jessen (Elster), Stadt | 09114500 |
| 6 331 | 402 | - | 402 | Kemberg, Stadt | 09116000 |
| 6 416 | 635 | - | 635 | Oranienbaum-Wörlitz, Stadt | 09124100 |
| 30 885 | 3 778 | 1 759 | 5 537 | Wittenberg, Lutherstadt | 09137500 |
| 5 940 | 596 | - | 596 | Zahna-Elster, Stadt | 09139100 |

Noch 1 Landessystematik
 Noch 1.1 Ergebnisse der vierteljährlichen Kassenstatistik 01.01.2018 bis 30.06.2018 nach Gebietskörperschaftsgruppen und Arten
 Noch 1.1.3 Finanzrechnung mit landesspezifischem Finanzierungssaldo der Kommunen
 1.1.3.2 Auszahlungen

| Berichts- stellen- nummer | Kreisfreie Städte Landkreise Einheitsgemeinden Verbandsgemeinden einschl. angehöriger Gemeinden (Zusammenfassung unterste zwei Verwaltungsebenen) | Personal- und Versorgungs- auszahlungen | Auszahlungen für Sach- und Dienstleistungen | Transferaus- zahlungen, sonst. Ausz. für lfd. Verw.tätigk. | Soziale Leistungen und aufgaben- bezogene Leistungs- beteiligung | Zinsen und ähnliche Auszahlungen |
|---------------------------------|---|---|---|--|--|---|
| | | LD12 | LD13 | LD14 | LD15 | LD16 |
| 1 000 EUR | | | | | | |
| | kreisfreie Städte | | | | | |
| 00100000 | Dessau-Roßlau, Stadt | 28 629 | 9 648 | 35 533 | 20 365 | 205 |
| 00200000 | Halle (Saale), Stadt | 70 806 | 34 042 | 124 723 | 85 957 | 2 849 |
| 00300000 | Magdeburg, Landeshauptstadt | 72 440 | 17 376 | 138 678 | 68 482 | 4 097 |
| | Landkreise | | | | | |
| 08100000 | Altmarkkreis Salzwedel | 12 087 | 8 314 | 21 474 | 16 694 | 232 |
| 08200000 | Landkreis Anhalt-Bitterfeld | 21 422 | 10 132 | 36 139 | 34 043 | 932 |
| 08300000 | Landkreis Börde | 24 460 | 7 339 | 46 772 | 25 194 | 210 |
| 08400000 | Burgenlandkreis | 25 532 | 8 527 | 47 159 | 39 247 | 318 |
| 08500000 | Landkreis Harz | 25 138 | 11 551 | 63 687 | 77 288 | 702 |
| 08600000 | Landkreis Jerichower Land | 13 579 | 8 623 | 23 901 | 15 988 | 174 |
| 08700000 | Landkreis Mansfeld-Südharz | 22 090 | 4 762 | 35 891 | 35 853 | 142 |
| 08800000 | Saalekreis | 23 883 | 15 837 | 50 013 | 64 877 | 246 |
| 08900000 | Salzlandkreis | 23 224 | 6 884 | 54 008 | 93 933 | 552 |
| 09000000 | Landkreis Stendal | 18 071 | 6 170 | 25 050 | 28 726 | 163 |
| 09100000 | Landkreis Wittenberg | 18 734 | 9 394 | 32 245 | 27 532 | 416 |
| | Altmarkkreis Salzwedel | | | | | |
| 08103000 | Arendsee (Altmark), Stadt | 1 941 | 755 | 403 | - | 13 |
| 08113500 | Gardelegen, Hansestadt | 5 983 | 2 257 | 1 625 | - | 114 |
| 08124000 | Kalbe (Milde), Stadt | 2 003 | 990 | 604 | - | 34 |
| 08128000 | Klötze, Stadt | 2 833 | 1 167 | 492 | - | 22 |
| 08145500 | Salzwedel, Hansestadt | 4 053 | 2 189 | 2 763 | - | 245 |
| 08195151 | VBG Beetzendorf-Diesdorf | 4 113 | 1 358 | 740 | - | 31 |
| | Landkreis Anhalt-Bitterfeld | | | | | |
| 08200500 | Aken (Elbe), Stadt | 1 879 | 1 552 | 296 | - | 27 |
| 08201500 | Bitterfeld-Wolfen, Stadt | 8 181 | 5 408 | 4 234 | - | 294 |
| 08218000 | Köthen (Anhalt), Stadt | 6 575 | 3 168 | 1 875 | - | 241 |
| 08224100 | Muldestausee | 3 262 | 1 356 | 613 | - | 31 |
| 08225600 | Osternienburger Land | 2 024 | 1 372 | 681 | - | 40 |
| 08230100 | Raguhn-Jeßnitz, Stadt | 2 357 | 895 | 393 | - | 3 |
| 08234000 | Sandersdorf-Brehna, Stadt | 3 863 | 1 832 | 724 | - | 129 |
| 08237700 | Südliches Anhalt, Stadt | 3 221 | 1 530 | 1 084 | - | 44 |
| 08243000 | Zerbst/Anhalt, Stadt | 3 600 | 4 373 | 994 | - | 63 |
| 08244000 | Zörbig, Stadt | 2 479 | 1 674 | 298 | - | 48 |
| | Landkreis Börde | | | | | |
| 08304000 | Barleben | 3 398 | 1 599 | 1 166 | - | 75 |
| 08327000 | Haldensleben, Stadt | 7 068 | 2 128 | 2 726 | - | 57 |
| 08329800 | Hohe Börde | 5 677 | 1 838 | 1 362 | 2 | 41 |
| 08339000 | Niedere Börde | 2 152 | 617 | 438 | - | 16 |
| 08341100 | Oebisfelde-Weferlingen, Stadt | 3 641 | 1 151 | 1 422 | - | 14 |
| 08341500 | Oschersleben (Bode), Stadt | 4 558 | 2 010 | 2 255 | - | 108 |
| 08349000 | Sülzetal | 2 980 | 1 233 | 495 | - | 96 |
| 08353100 | Wanzleben-Börde, Stadt | 4 436 | 1 407 | 750 | - | 43 |
| 08356500 | Wolmirstedt, Stadt | 1 975 | 1 678 | 329 | - | 9 |
| 08395151 | VBG Elbe-Heide | 4 043 | 2 345 | 1 124 | 3 | 88 |
| 08395252 | VBG Flechtingen | 4 358 | 1 797 | 1 165 | - | 44 |
| 08395353 | VBG Obere Aller | 3 540 | 1 999 | 1 313 | - | 56 |
| 08395454 | VBG Westliche Börde | 2 626 | 1 185 | 853 | - | 11 |

| Allgemeine Zuweisungen, Allg. Umlagen, Steuerbeteiligungen | Auszahlungen laufende Rechnung | Auszahlungen für Investitionstätigkeit | Auszahlungen aus Finanzierungstätigkeit | Auszahlungen Kapitalrechnung | Kreisfreie Städte Landkreise Einheitsgemeinden Verbandsgemeinden einschl. angehöriger Gemeinden (Zusammenfassung unterste zwei Verwaltungsebenen) | Berichtsstellennummer |
|--|--------------------------------|--|---|------------------------------|---|-----------------------|
| LD17 | LD18 | LD20 | LD21 | LD22 | | |
| 1 000 EUR | | | | | | |
| | | | | | kreisfreie Städte | |
| 43 | 94 422 | 8 524 | 1 141 | 9 665 | Dessau-Roßlau, Stadt | 00100000 |
| 1 181 | 319 558 | 29 934 | 17 102 | 47 036 | Halle (Saale), Stadt | 00200000 |
| 1 877 | 302 950 | 28 573 | 4 732 | 33 304 | Magdeburg, Landeshauptstadt | 00300000 |
| | | | | | Landkreise | |
| - | 58 801 | 1 437 | 5 163 | 6 600 | Altmarkkreis Salzwedel | 08100000 |
| - | 102 668 | 1 574 | 4 903 | 6 477 | Landkreis Anhalt-Bitterfeld | 08200000 |
| - | 103 975 | 4 069 | 1 009 | 5 078 | Landkreis Börde | 08300000 |
| - | 120 783 | 3 025 | 3 149 | 6 175 | Burgenlandkreis | 08400000 |
| - | 178 366 | 3 371 | 1 691 | 5 063 | Landkreis Harz | 08500000 |
| - | 62 265 | 1 637 | 864 | 2 500 | Landkreis Jerichower Land | 08600000 |
| - | 98 738 | 4 985 | 2 271 | 7 256 | Landkreis Mansfeld-Südharz | 08700000 |
| - | 154 857 | 3 423 | 4 583 | 8 005 | Saalekreis | 08800000 |
| - | 178 600 | 2 756 | 2 455 | 5 211 | Salzlandkreis | 08900000 |
| - | 78 180 | 3 978 | 3 784 | 7 762 | Landkreis Stendal | 09000000 |
| - | 88 321 | 1 825 | 1 049 | 2 875 | Landkreis Wittenberg | 09100000 |
| | | | | | Altmarkkreis Salzwedel | |
| 1 084 | 4 196 | 389 | 96 | 485 | Arendsee (Altmark), Stadt | 08103000 |
| 3 974 | 13 953 | 1 896 | 158 | 2 054 | Gardelegen, Hansestadt | 08113500 |
| 1 234 | 4 864 | 152 | 409 | 561 | Kalbe (Milde), Stadt | 08124000 |
| 1 649 | 6 163 | 453 | 138 | 591 | Klötze, Stadt | 08128000 |
| 4 610 | 13 860 | 609 | 449 | 1 058 | Salzwedel, Hansestadt | 08145500 |
| 4 886 | 11 128 | 2 428 | 100 | 2 527 | VBG Beetzendorf-Diesdorf | 08195151 |
| | | | | | Landkreis Anhalt-Bitterfeld | |
| 1 447 | 5 201 | 1 445 | 253 | 1 697 | Aken (Elbe), Stadt | 08200500 |
| 9 837 | 27 954 | 1 559 | 1 055 | 2 614 | Bitterfeld-Wolfen, Stadt | 08201500 |
| 5 589 | 17 447 | 1 316 | 747 | 2 063 | Köthen (Anhalt), Stadt | 08218000 |
| 1 957 | 7 219 | 1 228 | 156 | 1 383 | Muldestausee | 08224100 |
| 1 452 | 5 570 | 940 | 277 | 1 217 | Osternienburger Land | 08225600 |
| 1 742 | 5 390 | 501 | 42 | 543 | Raguhn-Jeßnitz, Stadt | 08230100 |
| 2 682 | 9 230 | 552 | 245 | 797 | Sandersdorf-Brehna, Stadt | 08234000 |
| 2 922 | 8 801 | 748 | 240 | 988 | Südliches Anhalt, Stadt | 08237700 |
| 4 509 | 13 539 | 1 826 | 464 | 2 290 | Zerbst/Anhalt, Stadt | 08243000 |
| 1 813 | 6 311 | 1 304 | 188 | 1 493 | Zörbig, Stadt | 08244000 |
| | | | | | Landkreis Börde | |
| 3 797 | 10 035 | 856 | 240 | 1 096 | Barleben | 08304000 |
| 3 664 | 15 642 | 1 250 | 244 | 1 494 | Haldensleben, Stadt | 08327000 |
| 3 427 | 12 347 | 3 425 | 347 | 3 771 | Hohe Börde | 08329800 |
| 1 084 | 4 307 | 566 | 66 | 632 | Niedere Börde | 08339000 |
| 1 394 | 7 622 | 700 | 61 | 761 | Oebisfelde-Weferlingen, Stadt | 08341100 |
| 3 800 | 12 732 | 1 544 | 309 | 1 853 | Oschersleben (Bode), Stadt | 08341500 |
| 2 665 | 7 470 | 415 | 52 | 467 | Sülzetal | 08349000 |
| 2 777 | 9 414 | 239 | 103 | 343 | Wanzleben-Börde, Stadt | 08353100 |
| 1 658 | 5 648 | 251 | 158 | 409 | Wolmirstedt, Stadt | 08356500 |
| 5 053 | 12 656 | 1 129 | 908 | 2 037 | VBG Elbe-Heide | 08395151 |
| 5 639 | 13 003 | 796 | 285 | 1 081 | VBG Flechtingen | 08395252 |
| 4 679 | 11 587 | 2 547 | 942 | 3 489 | VBG Obere Aller | 08395353 |
| 3 201 | 7 875 | 446 | 103 | 549 | VBG Westliche Börde | 08395454 |

Noch 1 Landessystematik
 Noch 1.1 Ergebnisse der vierteljährlichen Kassenstatistik 01.01.2018 bis 30.06.2018 nach Gebietskörperschaftsgruppen und Arten
 Noch 1.1.3 Finanzrechnung mit landesspezifischem Finanzierungssaldo der Kommunen
 Noch 1.1.3.2 Auszahlungen

| Berichts- stellen- nummer | Einheitsgemeinden Verbandsgemeinden einschl. angehöriger Gemeinden (Zusammenfassung unterste zwei Verwaltungsebenen) | Personal- und Versorgungs- auszahlungen | Auszahlungen für Sach- und Dienstleistungen | Transferaus- zahlungen, sonst. Ausz. für lfd. Verw.tätigk. | Soziale Leistungen und aufgaben- bezogene Leistungs- beteiligung | Zinsen und ähnliche Auszahlungen |
|---------------------------------|--|---|---|--|--|---|
| | | LD12 | LD13 | LD14 | LD15 | LD16 |
| 1 000 EUR | | | | | | |
| | Burgenlandkreis | | | | | |
| 08413000 | Elsteraue | 2 345 | 1 084 | 574 | - | 30 |
| 08423500 | Hohenmölsen, Stadt | 2 708 | 1 068 | 568 | - | 19 |
| 08431500 | Lützen, Stadt | 2 419 | 2 537 | 1 058 | 2 | 64 |
| 08435500 | Naumburg (Saale), Stadt | 8 816 | 4 377 | 6 791 | - | 89 |
| 08449000 | Teuchern, Stadt | 2 258 | 1 434 | 336 | - | 90 |
| 08455000 | Weißenfels, Stadt | 11 268 | 4 616 | 5 406 | - | 188 |
| 08459000 | Zeitz, Stadt | 10 530 | 6 277 | 2 100 | - | 194 |
| 08495151 | VBG An der Finne | 2 862 | 1 133 | 1 602 | - | 93 |
| 08495252 | VBG Droyßiger-Zeitzer Forst | 2 762 | 1 656 | 768 | - | 83 |
| 08495353 | VBG Unstruttal | 4 465 | 1 569 | 1 046 | - | 72 |
| 08495454 | VBG Wethautal | 3 052 | 763 | 948 | - | 142 |
| | Landkreis Harz | | | | | |
| 08504000 | Ballenstedt, Stadt | 2 034 | 630 | 471 | - | 35 |
| 08505500 | Blankenburg (Harz), Stadt | 3 738 | 1 334 | 4 349 | - | 269 |
| 08511000 | Falkenstein/Harz, Stadt | 1 435 | 839 | 286 | - | 9 |
| 08513500 | Halberstadt, Stadt | 11 386 | 8 084 | 4 953 | - | 313 |
| 08514500 | Harzgerode, Stadt | 1 315 | 974 | 416 | 4 | 35 |
| 08518500 | Huy | 890 | 1 270 | 331 | - | 91 |
| 08519000 | Ilseburg (Harz), Stadt | 1 939 | 821 | 1 300 | - | 38 |
| 08522700 | Nordharz | 2 219 | 788 | 542 | - | 35 |
| 08522800 | Oberharz am Brocken, Stadt | 2 783 | 1 403 | 880 | - | 81 |
| 08523000 | Osterwieck, Stadt | 3 325 | 1 200 | 658 | - | 107 |
| 08523500 | Quedlinburg, Welterbestadt | 7 240 | 2 075 | 3 403 | 1 | 372 |
| 08533000 | Thale, Stadt | 2 487 | 1 161 | 4 103 | - | 136 |
| 08537000 | Wernigerode, Stadt | 13 669 | 4 228 | 4 776 | - | 258 |
| 08595151 | VBG Vorharz | 2 503 | 1 457 | 595 | 0 | 67 |
| | Landkreis Jerichower Land | | | | | |
| 08600500 | Biederitz | 2 351 | 1 143 | 379 | - | 39 |
| 08601500 | Burg, Stadt | 7 194 | 1 940 | 2 923 | - | 117 |
| 08603500 | Elbe-Parey | 1 833 | 468 | 343 | - | 7 |
| 08604000 | Genthin, Stadt | 2 702 | 2 524 | 952 | - | 175 |
| 08605500 | Gommern, Stadt | 1 374 | 893 | 1 315 | 6 | 99 |
| 08608000 | Jerichow, Stadt | 2 149 | 689 | 487 | - | 23 |
| 08614000 | Möckern, Stadt | 3 273 | 1 307 | 975 | - | 32 |
| 08614500 | Möser | 1 385 | 1 271 | 807 | - | 30 |
| | Landkreis Mansfeld-Südharz | | | | | |
| 08701500 | Allstedt, Stadt | 1 249 | 810 | 905 | - | 18 |
| 08703100 | Arnstein, Stadt | 1 628 | 928 | 217 | - | 12 |
| 08713000 | Eisleben, Lutherstadt | 3 802 | 3 244 | 3 436 | - | 39 |
| 08716500 | Gerbstedt, Stadt | 1 460 | 1 213 | 415 | - | 47 |
| 08722000 | Hettstedt, Stadt | 2 302 | 1 832 | 922 | - | 62 |
| 08727500 | Mansfeld, Stadt | 2 387 | 968 | 502 | - | 46 |
| 08737000 | Sangerhausen, Stadt | 8 482 | 1 886 | 1 960 | - | 509 |
| 08738600 | Seegebiet Mansfelder Land | 2 199 | 903 | 643 | - | 28 |
| 08741200 | Südharz | 2 527 | 1 365 | 639 | - | 65 |
| 08795151 | VBG Goldene Aue | 2 636 | 1 106 | 599 | - | 17 |
| 08795252 | VBG Mansfelder Grund-Helbra | 2 399 | 954 | 1 291 | - | 58 |

| Allgemeine Zuweisungen, Allg. Umlagen, Steuerbeteiligungen | Auszahlungen laufende Rechnung | Auszahlungen für Investitionstätigkeit | Auszahlungen aus Finanzierungstätigkeit | Auszahlungen Kapitalrechnung | Einheitsgemeinden Verbandsgemeinden einschl. angehöriger Gemeinden (Zusammenfassung unterste zwei Verwaltungsebenen) | Berichts- stellen- nummer |
|--|--------------------------------|--|---|------------------------------|--|---------------------------------|
| LD17 | LD18 | LD20 | LD21 | LD22 | | |
| 1 000 EUR | | | | | | |
| | | | | | Burgenlandkreis | |
| 1 294 | 5 327 | 222 | 106 | 327 | Elsteraue | 08413000 |
| 1 708 | 6 070 | 395 | 50 | 445 | Hohenmölsen, Stadt | 08423500 |
| 126 835 | 132 916 | 911 | 282 | 1 192 | Lützen, Stadt | 08431500 |
| 5 801 | 25 873 | 2 251 | 534 | 2 785 | Naumburg (Saale), Stadt | 08435500 |
| 1 382 | 5 501 | 456 | 86 | 542 | Teuchern, Stadt | 08449000 |
| 8 955 | 30 434 | 4 121 | 702 | 4 823 | Weißenfels, Stadt | 08455000 |
| 5 903 | 25 004 | 2 980 | 404 | 3 384 | Zeitz, Stadt | 08459000 |
| 3 652 | 9 342 | 1 655 | 1 730 | 3 384 | VBG An der Finne | 08495151 |
| 2 930 | 8 198 | 631 | 276 | 906 | VBG Droyßiger-Zeitzer Forst | 08495252 |
| 5 482 | 12 634 | 919 | 270 | 1 189 | VBG Unstruttal | 08495353 |
| 3 899 | 8 804 | 847 | 1 563 | 2 410 | VBG Wethautal | 08495454 |
| | | | | | Landkreis Harz | |
| 1 526 | 4 696 | 381 | 280 | 660 | Ballenstedt, Stadt | 08504000 |
| 3 334 | 13 024 | 368 | 1 642 | 2 010 | Blankenburg (Harz), Stadt | 08505500 |
| 902 | 3 470 | 308 | 18 | 326 | Falkenstein/Harz, Stadt | 08511000 |
| 8 502 | 33 238 | 1 400 | 560 | 1 960 | Halberstadt, Stadt | 08513500 |
| 1 212 | 3 957 | 164 | 200 | 364 | Harzgerode, Stadt | 08514500 |
| 1 137 | 3 718 | 399 | 262 | 661 | Huy | 08518500 |
| 1 567 | 5 665 | 331 | 498 | 829 | Ilseburg (Harz), Stadt | 08519000 |
| 1 296 | 4 879 | 262 | 369 | 631 | Nordharz | 08522700 |
| 1 482 | 6 629 | 1 356 | 764 | 2 121 | Oberharz am Brocken, Stadt | 08522800 |
| 1 292 | 6 582 | 361 | 649 | 1 010 | Osterwieck, Stadt | 08523000 |
| 4 698 | 17 789 | 756 | 2 153 | 2 909 | Quedlinburg, Welterbestadt | 08523500 |
| 2 322 | 10 209 | 800 | 689 | 1 489 | Thale, Stadt | 08533000 |
| 6 669 | 29 600 | 2 432 | 571 | 3 003 | Wernigerode, Stadt | 08537000 |
| 3 636 | 8 258 | 843 | 282 | 1 125 | VBG Vorharz | 08595151 |
| | | | | | Landkreis Jerichower Land | |
| 1 489 | 5 402 | 466 | 171 | 637 | Biederitz | 08600500 |
| 4 564 | 16 739 | 5 658 | 603 | 6 261 | Burg, Stadt | 08601500 |
| 1 276 | 3 926 | 588 | 55 | 643 | Elbe-Parey | 08603500 |
| 2 800 | 9 152 | 396 | 198 | 594 | Genthin, Stadt | 08604000 |
| 1 885 | 5 572 | 1 141 | 274 | 1 415 | Gommern, Stadt | 08605500 |
| 1 177 | 4 526 | 358 | 79 | 436 | Jerichow, Stadt | 08608000 |
| 2 403 | 7 990 | 424 | 211 | 635 | Möckern, Stadt | 08614000 |
| 1 589 | 5 082 | 947 | 190 | 1 137 | Möser | 08614500 |
| | | | | | Landkreis Mansfeld-Südharz | |
| 1 327 | 4 308 | 836 | 106 | 943 | Allstedt, Stadt | 08701500 |
| 1 116 | 3 901 | 365 | 67 | 432 | Arnstein, Stadt | 08703100 |
| 4 849 | 15 369 | 1 484 | 219 | 1 703 | Eisleben, Lutherstadt | 08713000 |
| 34 | 3 168 | 420 | 89 | 509 | Gerbstedt, Stadt | 08716500 |
| 2 483 | 7 601 | 783 | 219 | 1 002 | Hettstedt, Stadt | 08722000 |
| 1 472 | 5 374 | 158 | 488 | 646 | Mansfeld, Stadt | 08727500 |
| 5 880 | 18 718 | 304 | 671 | 975 | Sangerhausen, Stadt | 08737000 |
| 1 524 | 5 298 | 627 | 127 | 754 | Seegebiet Mansfelder Land | 08738600 |
| 1 736 | 6 332 | 3 363 | 222 | 3 585 | Südharz | 08741200 |
| 2 485 | 6 843 | 629 | 11 | 640 | VBG Goldene Aue | 08795151 |
| 5 179 | 9 881 | 1 075 | 961 | 2 036 | VBG Mansfelder Grund-Helbra | 08795252 |

Noch 1 Landessystematik
 Noch 1.1 Ergebnisse der vierteljährlichen Kassenstatistik 01.01.2018 bis 30.06.2018 nach Gebietskörperschaftsgruppen und Arten
 Noch 1.1.3 Finanzrechnung mit landesspezifischem Finanzierungssaldo der Kommunen
 Noch 1.1.3.2 Auszahlungen

| Berichts- stellen- nummer | Einheitsgemeinden Verbandsgemeinden einschl. angehöriger Gemeinden (Zusammenfassung unterste zwei Verwaltungsebenen) | Personal- und Versorgungs- auszahlungen | Auszahlungen für Sach- und Dienstleistungen | Transferaus- zahlungen, sonst. Ausz. für lfd. Verw.tätigk. | Soziale Leistungen und aufgaben- bezogene Leistungs- beteiligung | Zinsen und ähnliche Auszahlungen |
|---------------------------------|--|---|---|--|--|---|
| | | LD12 | LD13 | LD14 | LD15 | LD16 |
| | | 1 000 EUR | | | | |
| | Saalekreis | | | | | |
| 08802000 | Bad Dürrenberg, Stadt | 3 280 | 1 175 | 376 | - | 11 |
| 08802500 | Bad Lauchstädt, Goethestadt | 2 627 | 1 129 | 359 | - | 69 |
| 08806500 | Braunsbedra, Stadt | 2 980 | 1 221 | 423 | - | 8 |
| 08815000 | Kabelsketal | 3 112 | 752 | 378 | - | 26 |
| 08819500 | Landsberg, Stadt | 5 116 | 2 445 | 847 | - | 286 |
| 08820500 | Leuna, Stadt | 4 713 | 2 880 | 2 758 | - | 205 |
| 08821600 | Wettin-Löbejün, Stadt | 3 096 | 1 149 | 504 | - | 59 |
| 08822000 | Merseburg, Stadt | 6 746 | 2 902 | 2 704 | - | 236 |
| 08823500 | Mücheln (Geiseltal), Stadt | 1 344 | 1 549 | 332 | - | 12 |
| 08829500 | Petersberg | 2 059 | 1 919 | 552 | - | 67 |
| 08830500 | Querfurt, Stadt | 1 745 | 1 015 | 1 213 | - | 67 |
| 08831900 | Salzatal | 2 277 | 1 682 | 545 | - | 12 |
| 08833000 | Schkopau | 4 129 | 1 430 | 914 | - | 76 |
| 08836500 | Teutschenthal | 3 587 | 1 551 | 552 | - | 37 |
| 08895151 | VBG Weida-Land | 1 884 | 936 | 366 | 16 | 9 |
| | Salzlandkreis | | | | | |
| 08901500 | Aschersleben, Stadt | 4 349 | 2 624 | 7 813 | - | 826 |
| 08902600 | Barby, Stadt | 1 341 | 3 386 | 1 740 | - | 49 |
| 08903000 | Bernburg (Saale), Stadt | 8 776 | 4 233 | 7 002 | 2 | 103 |
| 08904200 | Bördeland | 2 269 | 957 | 477 | - | 43 |
| 08905500 | Calbe (Saale), Stadt | 1 967 | 807 | 1 512 | - | 75 |
| 08917500 | Hecklingen, Stadt | 907 | 503 | 1 984 | - | 14 |
| 08919500 | Könnern, Stadt | 2 373 | 1 438 | 928 | - | 71 |
| 08923500 | Nienburg (Saale), Stadt | 1 361 | 1 069 | 1 430 | - | 25 |
| 08930500 | Schönebeck (Elbe), Stadt | 6 478 | 1 741 | 11 298 | - | 322 |
| 08930700 | Seeland, Stadt | 2 184 | 810 | 667 | - | 72 |
| 08931000 | Staßfurt, Stadt | 5 934 | 3 178 | 3 274 | - | 267 |
| 08995151 | VBG Egelter Mulde | 1 418 | 3 164 | 412 | - | 100 |
| 08995252 | VBG Saale-Wipper | 1 747 | 1 000 | 2 457 | 2 | 92 |
| | Landkreis Stendal | | | | | |
| 09007000 | Bismark (Altmark), Stadt | 2 415 | 868 | 525 | - | 19 |
| 09022500 | Havelberg, Hansestadt | 2 278 | 669 | 425 | 11 | 57 |
| 09041500 | Osterburg (Altmark), Hansestadt | 2 366 | 1 223 | 1 154 | 1 | 26 |
| 09053500 | Stendal, Hansestadt | 14 492 | 4 216 | 3 652 | - | 79 |
| 09054600 | Tangerhütte, Stadt | 3 521 | 1 091 | 622 | - | 31 |
| 09055000 | Tangermünde, Stadt | 1 597 | 938 | 778 | - | 4 |
| 09095151 | VBG Arneburg-Goldbeck | 2 790 | 1 307 | 723 | - | 47 |
| 09095252 | VBG Elbe-Havel-Land | 3 048 | 1 617 | 655 | - | 70 |
| 09095353 | VBG Seehausen (Altmark) | 3 003 | 1 067 | 943 | - | 15 |
| | Landkreis Wittenberg | | | | | |
| 09101000 | Annaburg, Stadt | 1 656 | 742 | 479 | - | 14 |
| 09102000 | Bad Schmiedeberg, Stadt | 1 159 | 1 588 | 1 207 | - | 36 |
| 09106000 | Coswig (Anhalt), Stadt | 2 770 | 1 319 | 872 | - | 125 |
| 09111000 | Gräfenhainichen, Stadt | 3 294 | 1 425 | 487 | - | 7 |
| 09114500 | Jessen (Elster), Stadt | 4 401 | 2 317 | 576 | - | 2 736 |
| 09116000 | Kemberg, Stadt | 2 795 | 1 210 | 625 | - | 31 |
| 09124100 | Oranienbaum-Wörlitz, Stadt | 3 040 | 1 004 | 744 | - | 43 |
| 09137500 | Wittenberg, Lutherstadt | 8 572 | 6 617 | 9 669 | - | 186 |
| 09139100 | Zahna-Elster, Stadt | 2 081 | 1 713 | 801 | - | 26 |

| Allgemeine Zuweisungen, Allg. Umlagen, Steuerbeteiligungen | Auszahlungen laufende Rechnung | Auszahlungen für Investitionstätigkeit | Auszahlungen aus Finanzierungstätigkeit | Auszahlungen Kapitalrechnung | Einheitsgemeinden Verbandsgemeinden einschl. angehöriger Gemeinden (Zusammenfassung unterste zwei Verwaltungsebenen) | Berichts- stellen- nummer |
|--|--------------------------------|--|---|------------------------------|--|---------------------------------|
| LD17 | LD18 | LD20 | LD21 | LD22 | | |
| 1 000 EUR | | | | | | |
| | | | | | Saalekreis | |
| 1 849 | 6 691 | 1 720 | 60 | 1 780 | Bad Dürrenberg, Stadt | 08802000 |
| 1 332 | 5 516 | 1 144 | 179 | 1 323 | Bad Lauchstädt, Goethestadt | 08802500 |
| 2 133 | 6 765 | 1 386 | - | 1 386 | Braunsbedra, Stadt | 08806500 |
| 3 740 | 8 008 | 860 | 151 | 1 011 | Kabelsketal | 08815000 |
| 5 235 | 13 928 | 359 | 7 076 | 7 435 | Landsberg, Stadt | 08819500 |
| 19 177 | 29 733 | 3 123 | 348 | 3 470 | Leuna, Stadt | 08820500 |
| 1 591 | 6 399 | 374 | 512 | 886 | Wettin-Löbejün, Stadt | 08821600 |
| 6 636 | 19 224 | 1 860 | 1 200 | 3 059 | Merseburg, Stadt | 08822000 |
| 1 268 | 4 505 | 1 290 | 24 | 1 314 | Mücheln (Geiseltal), Stadt | 08823500 |
| 1 531 | 6 128 | 504 | 539 | 1 043 | Petersberg | 08829500 |
| 1 815 | 5 856 | 241 | 179 | 419 | Querfurt, Stadt | 08830500 |
| 1 901 | 6 416 | 357 | 132 | 489 | Salzatal | 08831900 |
| 4 700 | 11 250 | 588 | 8 | 596 | Schkopau | 08833000 |
| 2 205 | 7 933 | 596 | 331 | 927 | Teuschenthal | 08836500 |
| 2 864 | 6 076 | 969 | 458 | 1 427 | VBG Weida-Land | 08895151 |
| | | | | | Salzlandkreis | |
| 5 874 | 21 486 | 751 | 1 423 | 2 174 | Aschersleben, Stadt | 08901500 |
| 1 439 | 7 955 | 2 027 | 186 | 2 213 | Barby, Stadt | 08902600 |
| 7 660 | 27 775 | 927 | 548 | 1 476 | Bernburg (Saale), Stadt | 08903000 |
| 2 103 | 5 849 | 254 | 705 | 959 | Bördeland | 08904200 |
| 1 591 | 5 953 | 1 039 | 921 | 1 960 | Calbe (Saale), Stadt | 08905500 |
| 44 | 3 451 | 220 | 116 | 336 | Hecklingen, Stadt | 08917500 |
| 1 303 | 6 114 | 560 | 306 | 866 | Könnern, Stadt | 08919500 |
| 52 | 3 937 | 1 160 | 193 | 1 353 | Nienburg (Saale), Stadt | 08923500 |
| 7 135 | 26 974 | 1 450 | 347 | 1 797 | Schönebeck (Elbe), Stadt | 08930500 |
| 1 997 | 5 730 | 265 | 40 | 304 | Seeland, Stadt | 08930700 |
| 6 456 | 19 110 | 3 360 | 667 | 4 027 | Staßfurt, Stadt | 08931000 |
| 2 809 | 7 903 | 1 030 | 333 | 1 363 | VBG Egelter Mulde | 08995151 |
| 4 721 | 10 020 | 405 | 474 | 879 | VBG Saale-Wipper | 08995252 |
| | | | | | Landkreis Stendal | |
| 1 364 | 5 192 | 798 | 78 | 876 | Bismark (Altmark), Stadt | 09007000 |
| 1 063 | 4 504 | 547 | 1 448 | 1 995 | Havelberg, Hansestadt | 09022500 |
| 1 564 | 6 333 | 1 429 | 87 | 1 515 | Osterburg (Altmark), Hansestadt | 09041500 |
| 8 735 | 31 174 | 2 517 | 502 | 3 019 | Stendal, Hansestadt | 09053500 |
| 1 787 | 7 052 | 2 014 | 171 | 2 185 | Tangerhütte, Stadt | 09054600 |
| 1 862 | 5 179 | 1 278 | 6 | 1 284 | Tangermünde, Stadt | 09055000 |
| 3 753 | 8 620 | 1 048 | 198 | 1 246 | VBG Arneburg-Goldbeck | 09095151 |
| 3 336 | 8 726 | 5 151 | 164 | 5 316 | VBG Elbe-Havel-Land | 09095252 |
| 3 489 | 8 516 | 1 561 | 2 040 | 3 600 | VBG Seehausen (Altmark) | 09095353 |
| | | | | | Landkreis Wittenberg | |
| 1 072 | 3 963 | 1 140 | 62 | 1 202 | Annaburg, Stadt | 09101000 |
| 6 | 3 996 | 477 | 306 | 783 | Bad Schmiedeberg, Stadt | 09102000 |
| 2 433 | 7 519 | 1 717 | 358 | 2 075 | Coswig (Anhalt), Stadt | 09106000 |
| 2 174 | 7 387 | 1 711 | 72 | 1 783 | Gräfenhainichen, Stadt | 09111000 |
| 2 624 | 12 654 | 1 472 | 168 | 1 640 | Jessen (Elster), Stadt | 09114500 |
| 1 826 | 6 487 | 626 | 102 | 728 | Kemberg, Stadt | 09116000 |
| 1 462 | 6 293 | 1 407 | 200 | 1 606 | Oranienbaum-Wörlitz, Stadt | 09124100 |
| 9 991 | 35 034 | 5 424 | 1 236 | 6 660 | Wittenberg, Lutherstadt | 09137500 |
| 1 765 | 6 387 | 518 | 103 | 621 | Zahna-Elster, Stadt | 09139100 |

Noch 1 Landessystematik
 Noch 1.1 Ergebnisse der vierteljährlichen Kassenstatistik 01.01.2018 bis 30.06.2018 nach Gebietskörperschaftsgruppen und Arten
 Noch 1.1.3 Finanzrechnung mit landesspezifischem Finanzierungssaldo der Kommunen
 1.1.3.3 Salden und Vergleich der Salden

| Berichts- stellen- nummer | Kreisfreie Städte Landkreise Einheitsgemeinden Verbandsgemeinden einschl. angehöriger Gemeinden (Zusammenfassung unterste zwei Verwaltungsebenen) | Saldo laufende Rechnung | Saldo Investitions- tätigkeit | Saldo investive Finanzierungs- tätigkeit | Saldo Kapital- rechnung | Saldo Finanz- rechnung insgesamt |
|---------------------------------|---|-------------------------------|-------------------------------------|---|-------------------------------|---|
| | | LD24 | LD25 | LD26a | LD27 | LD28 |
| 1 000 EUR | | | | | | |
| | kreisfreie Städte | | | | | |
| 00100000 | Dessau-Roßlau, Stadt | 3 627 | 4 536 | -1 141 | 3 395 | 7 022 |
| 00200000 | Halle (Saale), Stadt | -10 343 | -13 669 | -4 404 | -18 073 | -28 416 |
| 00300000 | Magdeburg, Landeshauptstadt | 31 469 | -14 768 | -4 400 | -19 168 | 12 301 |
| | Landkreise | | | | | |
| 08100000 | Altmarkkreis Salzwedel | 2 002 | 123 | -1 099 | -976 | 1 026 |
| 08200000 | Landkreis Anhalt-Bitterfeld | 8 863 | 313 | -4 344 | -4 031 | 4 831 |
| 08300000 | Landkreis Börde | 12 440 | -2 702 | -1 006 | -3 708 | 8 732 |
| 08400000 | Burgenlandkreis | 81 992 | -1 095 | -395 | -1 489 | 80 503 |
| 08500000 | Landkreis Harz | -212 | -1 786 | -1 691 | -3 477 | -3 688 |
| 08600000 | Landkreis Jerichower Land | 4 091 | -250 | -864 | -1 114 | 2 977 |
| 08700000 | Landkreis Mansfeld-Südharz | -4 606 | -1 148 | -110 | -1 258 | -5 864 |
| 08800000 | Saalekreis | 15 542 | -1 361 | -1 520 | -2 881 | 12 661 |
| 08900000 | Salzlandkreis | 2 341 | 1 440 | -2 455 | -1 016 | 1 325 |
| 09000000 | Landkreis Stendal | 2 444 | -1 326 | -3 784 | -5 109 | -2 665 |
| 09100000 | Landkreis Wittenberg | 72 | 553 | -1 049 | -496 | -425 |
| | Altmarkkreis Salzwedel | | | | | |
| 08103000 | Arendsee (Altmark), Stadt | 273 | 13 | -96 | -84 | 189 |
| 08113500 | Gardelegen, Hansestadt | 1 703 | -309 | -158 | -466 | 1 237 |
| 08124000 | Kalbe (Milde), Stadt | -12 | 261 | -409 | -148 | -159 |
| 08128000 | Klötze, Stadt | -52 | -137 | -138 | -275 | -327 |
| 08145500 | Salzwedel, Hansestadt | 1 362 | 188 | -449 | -261 | 1 101 |
| 08195151 | VBG Beetzendorf-Diesdorf | 204 | -1 964 | -100 | -2 063 | -1 859 |
| | Landkreis Anhalt-Bitterfeld | | | | | |
| 08200500 | Aken (Elbe), Stadt | 125 | -960 | -253 | -1 213 | -1 088 |
| 08201500 | Bitterfeld-Wolfen, Stadt | 1 725 | -100 | -1 055 | -1 155 | 570 |
| 08218000 | Köthen (Anhalt), Stadt | 1 314 | -831 | -747 | -1 578 | -264 |
| 08224100 | Muldestausee | 239 | -316 | 124 | -191 | 48 |
| 08225600 | Osternienburger Land | 488 | -108 | -148 | -256 | 232 |
| 08230100 | Raguhn-Jeßnitz, Stadt | 251 | 541 | -42 | 499 | 749 |
| 08234000 | Sandersdorf-Brehna, Stadt | 4 753 | -16 | -245 | -261 | 4 492 |
| 08237700 | Südliches Anhalt, Stadt | -739 | -286 | -240 | -526 | -1 265 |
| 08243000 | Zerbst/Anhalt, Stadt | -372 | -523 | -448 | -971 | -1 343 |
| 08244000 | Zörbig, Stadt | 624 | -977 | -188 | -1 166 | -542 |
| | Landkreis Börde | | | | | |
| 08304000 | Barleben | 4 851 | -667 | -8 | -675 | 4 176 |
| 08327000 | Haldensleben, Stadt | 2 664 | -437 | -244 | -681 | 1 983 |
| 08329800 | Hohe Börde | 2 824 | -910 | 378 | -532 | 2 292 |
| 08339000 | Niedere Börde | -179 | 23 | -66 | -43 | -221 |
| 08341100 | Oebisfelde-Weferlingen, Stadt | 2 702 | -185 | -61 | -246 | 2 457 |
| 08341500 | Oschersleben (Bode), Stadt | 1 187 | -697 | -309 | -1 007 | 181 |
| 08349000 | Sülzetal | 731 | 107 | -52 | 55 | 786 |
| 08353100 | Wanzleben-Börde, Stadt | -346 | 130 | -103 | 27 | -319 |
| 08356500 | Wolmirstedt, Stadt | 1 195 | 37 | -158 | -121 | 1 075 |
| 08395151 | VBG Elbe-Heide | 1 573 | -167 | -908 | -1 075 | 499 |
| 08395252 | VBG Flechtingen | 1 072 | 140 | -285 | -145 | 926 |
| 08395353 | VBG Obere Aller | 2 427 | -329 | -536 | -865 | 1 562 |
| 08395454 | VBG Westliche Börde | 797 | -125 | -103 | -227 | 570 |

| Vergleich Saldo laufende Rechnung | | Vergleich Saldo investive Finanzierungstätigkeit | | Kreisfreie Städte Landkreise Einheitsgemeinden Verbandsgemeinden einschl. angehöriger Gemeinden (Zusammenfassung unterste zwei Verwaltungsebenen) | Berichts- stellen- nummer |
|-----------------------------------|------------------------|--|------------------------|---|---------------------------------|
| Land netto | Land ./. Land netto | Land netto | Land ./. Land netto | | |
| LDn24 | LD24 ./. LDn24 | LDn26a | LD26a ./. LDn26a | | |
| 1 000 EUR | | | | | |
| 3 627 | 0 | -1 141 | 0 | kreisfreie Städte | |
| -10 343 | 0 | -4 404 | 0 | Dessau-Roßlau, Stadt | 00100000 |
| 31 469 | 0 | -4 400 | 0 | Halle (Saale), Stadt | 00200000 |
| | | | | Magdeburg, Landeshauptstadt | 00300000 |
| | | | | Landkreise | |
| 2 002 | 0 | -1 099 | 0 | Altmarkkreis Salzwedel | 08100000 |
| 8 623 | 239 | -4 105 | -239 | Landkreis Anhalt-Bitterfeld | 08200000 |
| 12 440 | 0 | -1 006 | 0 | Landkreis Börde | 08300000 |
| 81 992 | 0 | -395 | 0 | Burgenlandkreis | 08400000 |
| -212 | 0 | -1 691 | 0 | Landkreis Harz | 08500000 |
| 4 091 | 0 | -864 | 0 | Landkreis Jerichower Land | 08600000 |
| -4 606 | 0 | -110 | 0 | Landkreis Mansfeld-Südharz | 08700000 |
| 15 542 | 0 | -1 520 | 0 | Saalekreis | 08800000 |
| 2 341 | 0 | -2 455 | 0 | Salzlandkreis | 08900000 |
| 2 444 | 0 | -3 784 | 0 | Landkreis Stendal | 09000000 |
| 72 | 0 | -1 049 | 0 | Landkreis Wittenberg | 09100000 |
| | | | | Altmarkkreis Salzwedel | |
| 273 | 0 | -96 | 0 | Arendsee (Altmark), Stadt | 08103000 |
| 1 703 | 0 | -158 | 0 | Gardelegen, Hansestadt | 08113500 |
| -12 | 0 | -409 | 0 | Kalbe (Milde), Stadt | 08124000 |
| -52 | 0 | -138 | 0 | Klötze, Stadt | 08128000 |
| 1 362 | 0 | -449 | 0 | Salzwedel, Hansestadt | 08145500 |
| 204 | 0 | -100 | 0 | VBG Beetzendorf-Diesdorf | 08195151 |
| | | | | Landkreis Anhalt-Bitterfeld | |
| 125 | 0 | -253 | 0 | Aken (Elbe), Stadt | 08200500 |
| 1 725 | 0 | -1 055 | 0 | Bitterfeld-Wolfen, Stadt | 08201500 |
| 1 314 | 0 | -747 | 0 | Köthen (Anhalt), Stadt | 08218000 |
| 239 | 0 | 124 | 0 | Muldestausee | 08224100 |
| 475 | 13 | -135 | -13 | Osternienburger Land | 08225600 |
| 251 | 0 | -42 | 0 | Raguhn-Jeßnitz, Stadt | 08230100 |
| 4 753 | 0 | -245 | 0 | Sandersdorf-Brehna, Stadt | 08234000 |
| -739 | 0 | -240 | 0 | Südliches Anhalt, Stadt | 08237700 |
| -372 | 0 | -448 | 0 | Zerbst/Anhalt, Stadt | 08243000 |
| 624 | 0 | -188 | 0 | Zörbig, Stadt | 08244000 |
| | | | | Landkreis Börde | |
| 4 851 | 0 | -8 | 0 | Barleben | 08304000 |
| 2 664 | 0 | -244 | 0 | Haldensleben, Stadt | 08327000 |
| 2 824 | 0 | 378 | 0 | Hohe Börde | 08329800 |
| -179 | 0 | -66 | 0 | Niedere Börde | 08339000 |
| 2 702 | 0 | -61 | 0 | Oebisfelde-Weferlingen, Stadt | 08341100 |
| 1 187 | 0 | -309 | 0 | Oschersleben (Bode), Stadt | 08341500 |
| 731 | 0 | -52 | 0 | Sülzetal | 08349000 |
| -346 | 0 | -103 | 0 | Wanzleben-Börde, Stadt | 08353100 |
| 1 195 | 0 | -158 | 0 | Wolmirstedt, Stadt | 08356500 |
| 1 573 | 0 | -908 | 0 | VBG Elbe-Heide | 08395151 |
| 1 072 | 0 | -285 | 0 | VBG Flechtingen | 08395252 |
| 2 427 | 0 | -536 | 0 | VBG Obere Aller | 08395353 |
| 797 | 0 | -103 | 0 | VBG Westliche Börde | 08395454 |

Noch 1 Landessystematik
 Noch 1.1 Ergebnisse der vierteljährlichen Kassenstatistik 01.01.2018 bis 30.06.2018 nach Gebietskörperschaftsgruppen und Arten
 Noch 1.1.3 Finanzrechnung mit landesspezifischem Finanzierungssaldo der Kommunen
 Noch 1.1.3.3 Salden und Vergleich der Salden

| Berichts- stellen- nummer | Einheitsgemeinden Verbandsgemeinden einschl. angehöriger Gemeinden (Zusammenfassung unterste zwei Verwaltungsebenen) | Saldo | Saldo | Saldo | Saldo | Saldo |
|---------------------------------|--|----------|---------------|----------------|----------|----------|
| | | laufende | Investitions- | investive | Kapital- | Finanz- |
| | | Rechnung | tätigkeit | Finanzierungs- | rechnung | rechnung |
| | | LD24 | LD25 | LD26a | LD27 | LD28 |
| 1 000 EUR | | | | | | |
| | Burgenlandkreis | | | | | |
| 08413000 | Elsteraue | 130 | 61 | -106 | -45 | 85 |
| 08423500 | Hohenmölsen, Stadt | 571 | 40 | -50 | -10 | 561 |
| 08431500 | Lützen, Stadt | -88 793 | -220 | -282 | -502 | -89 295 |
| 08435500 | Naumburg (Saale), Stadt | 5 237 | -1 014 | -534 | -1 548 | 3 689 |
| 08449000 | Teuchern, Stadt | 1 699 | -182 | -86 | -268 | 1 431 |
| 08455000 | Weißenfels, Stadt | 909 | -1 014 | -702 | -1 716 | -806 |
| 08459000 | Zeitz, Stadt | 824 | -960 | -391 | -1 351 | -527 |
| 08495151 | VBG An der Finne | 1 121 | 20 | -761 | -741 | 380 |
| 08495252 | VBG Droyßiger-Zeitzer Forst | -103 | 17 | -180 | -162 | -266 |
| 08495353 | VBG Unstruttal | 1 199 | 1 294 | -270 | 1 024 | 2 222 |
| 08495454 | VBG Wethautal | 700 | -538 | -704 | -1 242 | -542 |
| | Landkreis Harz | | | | | |
| 08504000 | Ballenstedt, Stadt | 411 | -32 | -280 | -312 | 100 |
| 08505500 | Blankenburg (Harz), Stadt | -333 | 182 | -338 | -156 | -489 |
| 08511000 | Falkenstein/Harz, Stadt | 235 | -13 | -18 | -31 | 204 |
| 08513500 | Halberstadt, Stadt | -1 026 | 250 | -248 | 1 | -1 025 |
| 08514500 | Harzgerode, Stadt | 1 288 | 332 | -121 | 211 | 1 499 |
| 08518500 | Huy | -234 | 330 | -262 | 68 | -166 |
| 08519000 | Ilseburg (Harz), Stadt | 55 | 137 | -78 | 59 | 114 |
| 08522700 | Nordharz | 230 | 230 | -124 | 105 | 336 |
| 08522800 | Oberharz am Brocken, Stadt | 1 804 | -343 | -363 | -706 | 1 098 |
| 08523000 | Osterwieck, Stadt | 616 | 103 | -649 | -546 | 70 |
| 08523500 | Quedlinburg, Welterbestadt | 1 274 | 660 | -594 | 67 | 1 340 |
| 08533000 | Thale, Stadt | 936 | -59 | -446 | -506 | 430 |
| 08537000 | Wernigerode, Stadt | -877 | -1 375 | 882 | -493 | -1 370 |
| 08595151 | VBG Vorharz | 1 670 | 11 | -282 | -271 | 1 399 |
| | Landkreis Jerichower Land | | | | | |
| 08600500 | Biederitz | -417 | -295 | -171 | -465 | -882 |
| 08601500 | Burg, Stadt | 805 | -2 993 | -603 | -3 597 | -2 791 |
| 08603500 | Elbe-Parey | 677 | -373 | -55 | -427 | 249 |
| 08604000 | Genthin, Stadt | -1 545 | 333 | -198 | 136 | -1 409 |
| 08605500 | Gommern, Stadt | -469 | -326 | -274 | -601 | -1 069 |
| 08608000 | Jerichow, Stadt | 2 050 | 141 | -79 | 62 | 2 112 |
| 08614000 | Möckern, Stadt | 905 | 222 | -211 | 10 | 915 |
| 08614500 | Möser | -286 | -456 | -190 | -646 | -932 |
| | Landkreis Mansfeld-Südharz | | | | | |
| 08701500 | Allstedt, Stadt | -45 | -343 | 31 | -313 | -358 |
| 08703100 | Arnstein, Stadt | 355 | -124 | 58 | -67 | 288 |
| 08713000 | Eisleben, Lutherstadt | -297 | -509 | -219 | -729 | -1 026 |
| 08716500 | Gerbstedt, Stadt | 1 388 | 302 | -89 | 213 | 1 601 |
| 08722000 | Hettstedt, Stadt | -93 | -219 | -219 | -437 | -531 |
| 08727500 | Mansfeld, Stadt | 333 | 45 | -259 | -213 | 119 |
| 08737000 | Sangerhausen, Stadt | 828 | 372 | -671 | -299 | 529 |
| 08738600 | Seegebiet Mansfelder Land | -205 | -160 | -127 | -286 | -491 |
| 08741200 | Südharz | 1 370 | -2 943 | -222 | -3 165 | -1 795 |
| 08795151 | VBG Goldene Aue | 916 | -267 | -11 | -279 | 638 |
| 08795252 | VBG Mansfelder Grund-Helbra | 522 | -430 | -720 | -1 150 | -628 |

| Vergleich Saldo laufende Rechnung | | Vergleich Saldo investive Finanzierungstätigkeit | | Einheitsgemeinden Verbandsgemeinden einschl. angehöriger Gemeinden (Zusammenfassung unterste zwei Verwaltungsebenen) | Berichts- stellen- nummer |
|-----------------------------------|------------------------|--|------------------------|--|---------------------------------|
| Land netto | Land ./. Land netto | Land netto | Land ./. Land netto | | |
| LDn24 | LD24 ./. LDn24 | LDn26a | LD26a ./. LDn26a | | |
| 1 000 EUR | | | | | |
| | | | | Burgenlandkreis | |
| 130 | 0 | -106 | 0 | Elsteraue | 08413000 |
| 571 | 0 | -50 | 0 | Hohenmölsen, Stadt | 08423500 |
| -88 793 | 0 | -282 | 0 | Lützen, Stadt | 08431500 |
| 5 237 | 0 | -534 | 0 | Naumburg (Saale), Stadt | 08435500 |
| 1 699 | 0 | -86 | 0 | Teuchern, Stadt | 08449000 |
| 909 | 0 | -702 | 0 | Weißenfels, Stadt | 08455000 |
| 824 | 0 | -391 | 0 | Zeitz, Stadt | 08459000 |
| 927 | 194 | -566 | -194 | VBG An der Finne | 08495151 |
| -103 | 0 | -180 | 0 | VBG Droyßiger-Zeitzer Forst | 08495252 |
| 1 199 | 0 | -270 | 0 | VBG Unstruttal | 08495353 |
| 364 | 337 | -368 | -337 | VBG Wethautal | 08495454 |
| | | | | Landkreis Harz | |
| 411 | 0 | -280 | 0 | Ballenstedt, Stadt | 08504000 |
| -333 | 0 | -338 | 0 | Blankenburg (Harz), Stadt | 08505500 |
| 235 | 0 | -18 | 0 | Falkenstein/Harz, Stadt | 08511000 |
| -1 026 | 0 | -248 | 0 | Halberstadt, Stadt | 08513500 |
| 1 288 | 0 | -121 | 0 | Harzgerode, Stadt | 08514500 |
| -234 | 0 | -262 | 0 | Huy | 08518500 |
| 55 | 0 | -78 | 0 | Ilseburg (Harz), Stadt | 08519000 |
| 230 | 0 | -124 | 0 | Nordharz | 08522700 |
| 1 662 | 142 | -222 | -142 | Oberharz am Brocken, Stadt | 08522800 |
| 616 | 0 | -649 | 0 | Osterwieck, Stadt | 08523000 |
| 1 274 | 0 | -594 | 0 | Quedlinburg, Welterbestadt | 08523500 |
| 832 | 104 | -343 | -104 | Thale, Stadt | 08533000 |
| -877 | 0 | 882 | 0 | Wernigerode, Stadt | 08537000 |
| 1 670 | 0 | -282 | 0 | VBG Vorharz | 08595151 |
| | | | | Landkreis Jerichower Land | |
| -417 | 0 | -171 | 0 | Biederitz | 08600500 |
| 805 | 0 | -603 | 0 | Burg, Stadt | 08601500 |
| 677 | 0 | -55 | 0 | Elbe-Parey | 08603500 |
| -1 545 | 0 | -198 | 0 | Genthin, Stadt | 08604000 |
| -469 | 0 | -274 | 0 | Gommern, Stadt | 08605500 |
| 2 050 | 0 | -79 | 0 | Jerichow, Stadt | 08608000 |
| 905 | 0 | -211 | 0 | Möckern, Stadt | 08614000 |
| -286 | 0 | -190 | 0 | Möser | 08614500 |
| | | | | Landkreis Mansfeld-Südharz | |
| -45 | 0 | 31 | 0 | Allstedt, Stadt | 08701500 |
| 355 | 0 | 58 | 0 | Arnstein, Stadt | 08703100 |
| -297 | 0 | -219 | 0 | Eisleben, Lutherstadt | 08713000 |
| 1 388 | 0 | -89 | 0 | Gerbstedt, Stadt | 08716500 |
| -93 | 0 | -219 | 0 | Hettstedt, Stadt | 08722000 |
| 234 | 98 | -160 | -98 | Mansfeld, Stadt | 08727500 |
| 828 | 0 | -671 | 0 | Sangerhausen, Stadt | 08737000 |
| -205 | 0 | -127 | 0 | Seegebiet Mansfelder Land | 08738600 |
| 1 370 | 0 | -222 | 0 | Südharz | 08741200 |
| 916 | 0 | -11 | 0 | VBG Goldene Aue | 08795151 |
| 419 | 103 | -617 | -103 | VBG Mansfelder Grund-Helbra | 08795252 |

Noch 1 Landessystematik
 Noch 1.1 Ergebnisse der vierteljährlichen Kassenstatistik 01.01.2018 bis 30.06.2018 nach Gebietskörperschaftsgruppen und Arten
 Noch 1.1.3 Finanzrechnung mit landesspezifischem Finanzierungssaldo der Kommunen
 Noch 1.1.3.3 Salden und Vergleich der Salden

| Berichts- stellen- nummer | Einheitsgemeinden Verbandsgemeinden einschl. angehöriger Gemeinden (Zusammenfassung unterste zwei Verwaltungsebenen) | Saldo | Saldo | Saldo | Saldo | Saldo |
|---------------------------------|--|----------|---------------|----------------|----------|----------|
| | | laufende | Investitions- | investive | Kapital- | Finanz- |
| | | Rechnung | tätigkeit | Finanzierungs- | rechnung | rechnung |
| | | LD24 | LD25 | LD26a | LD27 | LD28 |
| 1 000 EUR | | | | | | |
| | Saalekreis | | | | | |
| 08802000 | Bad Dürrenberg, Stadt | -167 | -811 | -60 | -871 | -1 039 |
| 08802500 | Bad Lauchstädt, Goethestadt | 1 057 | -458 | -33 | -491 | 567 |
| 08806500 | Braunsbedra, Stadt | -439 | -1 146 | 0 | -1 146 | -1 586 |
| 08815000 | Kabelsketal | -72 | -165 | -151 | -316 | -388 |
| 08819500 | Landsberg, Stadt | 5 523 | 393 | -2 290 | -1 898 | 3 626 |
| 08820500 | Leuna, Stadt | 10 548 | -2 682 | -348 | -3 030 | 7 518 |
| 08821600 | Wettin-Löbejün, Stadt | 900 | 31 | -512 | -481 | 420 |
| 08822000 | Merseburg, Stadt | 1 781 | -754 | -1 200 | -1 954 | -173 |
| 08823500 | Mücheln (Geiseltal), Stadt | 107 | -847 | -24 | -871 | -764 |
| 08829500 | Petersberg | -10 | -108 | -539 | -647 | -657 |
| 08830500 | Querfurt, Stadt | -646 | 88 | -179 | -91 | -736 |
| 08831900 | Salzatal | -286 | 143 | -132 | 11 | -275 |
| 08833000 | Schkopau | 907 | -281 | -8 | -289 | 618 |
| 08836500 | Teutschenthal | -455 | -4 | -331 | -335 | -790 |
| 08895151 | VBG Weida-Land | 1 424 | 87 | -172 | -85 | 1 339 |
| | Salzlandkreis | | | | | |
| 08901500 | Aschersleben, Stadt | 3 614 | 169 | -585 | -417 | 3 198 |
| 08902600 | Barby, Stadt | 316 | -396 | -182 | -579 | -263 |
| 08903000 | Bernburg (Saale), Stadt | 528 | 109 | -548 | -439 | 89 |
| 08904200 | Bördeland | -746 | -49 | -358 | -408 | -1 153 |
| 08905500 | Calbe (Saale), Stadt | 544 | 240 | -245 | -5 | 539 |
| 08917500 | Hecklingen, Stadt | 1 144 | 120 | -116 | 4 | 1 148 |
| 08919500 | Könnern, Stadt | 972 | -184 | -306 | -490 | 481 |
| 08923500 | Nienburg (Saale), Stadt | -199 | -450 | 94 | -356 | -554 |
| 08930500 | Schönebeck (Elbe), Stadt | 1 143 | 1 052 | -347 | 705 | 1 848 |
| 08930700 | Seeland, Stadt | -526 | -84 | -30 | -114 | -640 |
| 08931000 | Staßfurt, Stadt | 1 578 | -1 875 | -497 | -2 371 | -794 |
| 08995151 | VBG Egelter Mulde | 320 | -555 | -333 | -888 | -568 |
| 08995252 | VBG Saale-Wipper | 3 | -25 | -236 | -261 | -258 |
| | Landkreis Stendal | | | | | |
| 09007000 | Bismark (Altmark), Stadt | 313 | -302 | -78 | -379 | -67 |
| 09022500 | Havelberg, Hansestadt | -164 | -203 | -102 | -305 | -470 |
| 09041500 | Osterburg (Altmark), Hansestadt | 90 | -535 | -86 | -621 | -530 |
| 09053500 | Stendal, Hansestadt | 465 | -726 | -407 | -1 133 | -668 |
| 09054600 | Tangerhütte, Stadt | 425 | -334 | -171 | -505 | -80 |
| 09055000 | Tangermünde, Stadt | 590 | -505 | -6 | -511 | 79 |
| 09095151 | VBG Arneburg-Goldbeck | 1 134 | -297 | -155 | -452 | 682 |
| 09095252 | VBG Elbe-Havel-Land | -53 | -1 586 | -164 | -1 750 | -1 803 |
| 09095353 | VBG Seehausen (Altmark) | 253 | -211 | -656 | -867 | -614 |
| | Landkreis Wittenberg | | | | | |
| 09101000 | Annaburg, Stadt | 213 | -415 | -62 | -477 | -264 |
| 09102000 | Bad Schmiedeberg, Stadt | 257 | -230 | -306 | -536 | -279 |
| 09106000 | Coswig (Anhalt), Stadt | -70 | -1 180 | 964 | -216 | -287 |
| 09111000 | Gräfenhainichen, Stadt | -99 | -382 | -72 | -453 | -553 |
| 09114500 | Jessen (Elster), Stadt | -2 429 | -132 | -168 | -300 | -2 729 |
| 09116000 | Kemberg, Stadt | -156 | -224 | -102 | -326 | -481 |
| 09124100 | Oranienbaum-Wörlitz, Stadt | 123 | -771 | -200 | -971 | -848 |
| 09137500 | Wittenberg, Lutherstadt | -4 149 | -1 646 | 524 | -1 123 | -5 272 |
| 09139100 | Zahna-Elster, Stadt | -446 | 78 | -103 | -25 | -471 |

| Vergleich Saldo laufende Rechnung | | Vergleich Saldo investive Finanzierungstätigkeit | | Einheitsgemeinden Verbandsgemeinden einschl. angehöriger Gemeinden (Zusammenfassung unterste zwei Verwaltungsebenen) | Berichts- stellen- nummer |
|-----------------------------------|------------------------|--|------------------------|--|---------------------------------|
| Land netto | Land ./. Land netto | Land netto | Land ./. Land netto | | |
| LDn24 | LD24 ./. LDn24 | LDn26a | LD26a ./. LDn26a | | |
| 1 000 EUR | | | | | |
| | | | | Saalekreis | |
| -167 | 0 | -60 | 0 | Bad Dürrenberg, Stadt | 08802000 |
| 1 057 | 0 | -33 | 0 | Bad Lauchstädt, Goethestadt | 08802500 |
| -439 | 0 | 0 | 0 | Braunsbedra, Stadt | 08806500 |
| -72 | 0 | -151 | 0 | Kabelsketal | 08815000 |
| 5 523 | 0 | -2 290 | 0 | Landsberg, Stadt | 08819500 |
| 10 548 | 0 | -348 | 0 | Leuna, Stadt | 08820500 |
| 900 | 0 | -512 | 0 | Wettin-Löbejün, Stadt | 08821600 |
| 1 781 | 0 | -1 200 | 0 | Merseburg, Stadt | 08822000 |
| 107 | 0 | -24 | 0 | Mücheln (Geiseltal), Stadt | 08823500 |
| -10 | 0 | -539 | 0 | Petersberg | 08829500 |
| -646 | 0 | -179 | 0 | Querfurt, Stadt | 08830500 |
| -286 | 0 | -132 | 0 | Salzatal | 08831900 |
| 907 | 0 | -8 | 0 | Schkopau | 08833000 |
| -455 | 0 | -331 | 0 | Teutschenthal | 08836500 |
| 1 325 | 99 | -74 | -99 | VBG Weida-Land | 08895151 |
| | | | | Salzlandkreis | |
| 3 614 | 0 | -585 | 0 | Aschersleben, Stadt | 08901500 |
| 316 | 0 | -182 | 0 | Barby, Stadt | 08902600 |
| 528 | 0 | -548 | 0 | Bernburg (Saale), Stadt | 08903000 |
| -894 | 148 | -210 | -148 | Bördeland | 08904200 |
| 444 | 100 | -146 | -100 | Calbe (Saale), Stadt | 08905500 |
| 1 144 | 0 | -116 | 0 | Hecklingen, Stadt | 08917500 |
| 972 | 0 | -306 | 0 | Könnern, Stadt | 08919500 |
| -199 | 0 | 94 | 0 | Nienburg (Saale), Stadt | 08923500 |
| 1 143 | 0 | -347 | 0 | Schönebeck (Elbe), Stadt | 08930500 |
| -526 | 0 | -30 | 0 | Seeland, Stadt | 08930700 |
| 1 505 | 73 | -424 | -73 | Staßfurt, Stadt | 08931000 |
| 320 | 0 | -333 | 0 | VBG Egelner Mulde | 08995151 |
| -43 | 47 | -189 | -47 | VBG Saale-Wipper | 08995252 |
| | | | | Landkreis Stendal | |
| 313 | 0 | -78 | 0 | Bismark (Altmark), Stadt | 09007000 |
| -164 | 0 | -102 | 0 | Havelberg, Hansestadt | 09022500 |
| 90 | 0 | -86 | 0 | Osterburg (Altmark), Hansestadt | 09041500 |
| 465 | 0 | -407 | 0 | Stendal, Hansestadt | 09053500 |
| 425 | 0 | -171 | 0 | Tangerhütte, Stadt | 09054600 |
| 590 | 0 | -6 | 0 | Tangermünde, Stadt | 09055000 |
| 1 134 | 0 | -155 | 0 | VBG Arneburg-Goldbeck | 09095151 |
| -53 | 0 | -164 | 0 | VBG Elbe-Havel-Land | 09095252 |
| 253 | 0 | -656 | 0 | VBG Seehausen (Altmark) | 09095353 |
| | | | | Landkreis Wittenberg | |
| 213 | 0 | -62 | 0 | Annaburg, Stadt | 09101000 |
| 257 | 0 | -306 | 0 | Bad Schmiedeberg, Stadt | 09102000 |
| -70 | 0 | 964 | 0 | Coswig (Anhalt), Stadt | 09106000 |
| -99 | 0 | -72 | 0 | Gräfenhainichen, Stadt | 09111000 |
| -2 429 | 0 | -168 | 0 | Jessen (Elster), Stadt | 09114500 |
| -156 | 0 | -102 | 0 | Kemberg, Stadt | 09116000 |
| 123 | 0 | -200 | 0 | Oranienbaum-Wörlitz, Stadt | 09124100 |
| -4 149 | 0 | 524 | 0 | Wittenberg, Lutherstadt | 09137500 |
| -446 | 0 | -103 | 0 | Zahna-Elster, Stadt | 09139100 |

- Noch 1 Landessystematik
 1.2 Entwicklung der kassenmäßigen Ein- und Auszahlungen und Saldo 01.01.2018 bis 30.06.2018 im Vergleich zum Vorjahr
 1.2.1 Finanzrechnung kommunale Kernhaushalte insgesamt

| Lfd. Nr. | Bezeichnung - Landessystematik - | 01.01. - 30.06. | | Veränderung | Je Einwohner |
|----------|--|------------------|------------------|-------------|--------------|
| | | 2018 | 2017 | | 2018 |
| | | 1 000 EUR | | um % | EUR |
| LD01 | Steuern und ähnliche Abgaben (ohne Kg. 605 "Ausgleichsleistungen") | 804 403 | 753 304 | 6,8 | 360,77 |
| LD01a | dar. Gewerbesteuer | 442 476 | 410 403 | 7,8 | 198,45 |
| LD01b | nachrichtlich: Gewerbesteuer netto (≙ abzgl. Gewerbesteuerumlage) | 417 522 | 394 416 | 5,9 | 187,26 |
| LD02 | Zuwendungen und allgemeine Umlagen (einschl. Kg. 605 "Ausgl.leistungen") | 2 033 081 | 1 941 421 | 4,7 | 911,82 |
| LD02a | dar. FAG-Leistungen | 802 185 | 781 122 | 2,7 | 359,77 |
| LD02b | dar. Schlüsselzuweisungen und besondere Ergänzungszuweisungen | 609 023 | 593 691 | 2,6 | 273,14 |
| LD02c | nachrichtlich: negative Schlüsselzuweisungen | 34 727 | 13 632 | 154,8 | 15,57 |
| LD02d | dar. Kreis-, Verbandsgemeindeumlage | 441 743 | 347 916 | 27,0 | 198,12 |
| LD03 | Sonstige Transfereinzahlungen | 21 446 | 26 612 | -19,4 | 9,62 |
| LD04 | Weitere Einzahlungen | 517 741 | 492 025 | 5,2 | 232,20 |
| LD05 | Zinsen und ähnliche Einzahlungen | 40 285 | 39 784 | 1,3 | 18,07 |
| LD06 | Einzahlungen laufende Rechnung | 3 416 956 | 3 253 145 | 5,0 | 1 532,48 |
| LD06a | dar. Einzahlungen vom Land | 1 332 327 | 1 316 445 | 1,2 | 597,54 |
| LD06b | dar. (abzgl.) Einzahlungen von gleicher Ebene | 619 074 | 528 659 | 17,1 | 277,65 |
| LD07 | Bereinigte Einzahlungen laufende Rechnung | 2 797 882 | 2 724 486 | 2,7 | 1 254,83 |
| LD08 | Einzahlungen aus Investitionstätigkeit | 167 949 | 152 789 | 9,9 | 75,32 |
| LD08a | dar. Einzahlungen aus Zuwendungen für Inv. und Inv.förd.maßn. | 137 777 | 118 319 | 16,4 | 61,79 |
| LD08b | dar. Einzahlungen aus Beiträgen und ähnlichen Entgelten | 7 795 | 7 316 | 6,5 | 3,50 |
| LD09 | Einzahlungen aus Finanzierungstätigkeit | 49 839 | 64 266 | -22,4 | 22,35 |
| LD10 | Einzahlungen Kapitalrechnung | 217 787 | 217 055 | 0,3 | 97,68 |
| LD10a | dar. Einzahlungen vom Land | 126 325 | 112 651 | 12,1 | 56,66 |
| LD10b | dar. (abzgl.) Einzahlungen von gleicher Ebene | 7 299 | 2 732 | 167,2 | 3,27 |
| LD11 | Bereinigte Einzahlungen Kapitalrechnung | 210 489 | 214 323 | -1,8 | 94,40 |
| LD12 | Personal- und Versorgungsauszahlungen | 827 776 | 808 129 | 2,4 | 371,25 |
| LD13 | Auszahlungen für Sach- und Dienstleistungen | 369 257 | 353 946 | 4,3 | 165,61 |
| LD14 | Transferauszahlungen, sonst. Ausz. für lfd. Verw.tätigk. | 915 214 | 923 271 | -0,9 | 410,47 |
| LD15 | Soziale Leistungen und aufgabenbezogene Leistungsbeteiligung | 634 230 | 641 757 | -1,2 | 284,45 |
| LD16 | Zinsen und ähnliche Auszahlungen | 24 399 | 27 434 | -11,1 | 10,94 |
| LD17 | Allgemeine Zuweisungen, Allgemeine Umlagen, Steuerbeteiligungen | 501 476 | 377 641 | 32,8 | 224,91 |
| LD17a | dar. Gewerbesteuerumlage | 24 954 | 15 988 | 56,1 | 11,19 |
| LD18 | Auszahlungen laufende Rechnung | 3 272 352 | 3 132 180 | 4,5 | 1 467,63 |
| LD18a | dar. Auszahlungen an das Land | 39 929 | 18 943 | 110,8 | 17,91 |
| LD18b | (abzgl.) Einzahlungen von gleicher Ebene (= LD06b) | 619 074 | 528 659 | 17,1 | 277,65 |
| LD19 | Bereinigte Auszahlungen laufende Rechnung | 2 653 278 | 2 603 520 | 1,9 | 1 189,98 |
| LD20 | Auszahlungen für Investitionstätigkeit | 235 843 | 190 967 | 23,5 | 105,77 |
| LD20a | dar. Sachinvestitionen | 219 732 | 176 604 | 24,4 | 98,55 |
| LD21 | Auszahlungen aus Finanzierungstätigkeit | 107 383 | 122 539 | -12,4 | 48,16 |
| LD22 | Auszahlungen Kapitalrechnung | 343 226 | 313 507 | 9,5 | 153,93 |
| LD22a | dar. Auszahlungen an das Land | 415 | 167 | 148,3 | 0,19 |
| LD22b | (abzgl.) Einzahlungen von gleicher Ebene (= LD10b) | 7 299 | 2 732 | 167,2 | 3,27 |
| LD23 | Bereinigte Auszahlungen Kapitalrechnung | 335 927 | 310 775 | 8,1 | 150,66 |
| LD24 | Saldo laufende Rechnung | 144 604 | 120 965 | 19,5 | 64,85 |
| LD24a | nachrichtlich: Saldo Nettotransfer vom Land | 1 292 397 | 1 297 502 | -0,4 | 579,63 |
| LD25 | Saldo Investitionstätigkeit | -67 895 | -38 178 | x | -30,45 |
| LD26 | Saldo Finanzrechnung ohne Finanzierungstätigkeit | 76 709 | 82 787 | -7,3 | 34,40 |
| LD26a | Saldo investive Finanzierungstätigkeit | -57 544 | -58 273 | x | -25,81 |
| LD27 | Saldo Kapitalrechnung | -125 439 | -96 452 | x | -56,26 |
| LD27a | nachrichtlich: Saldo Nettotransfer vom Land | 125 910 | 112 484 | 11,9 | 56,47 |
| LD28 | Saldo Finanzrechnung insgesamt | 19 166 | 24 514 | -21,8 | 8,60 |

Noch 1 Landessystematik
 Noch 1.2 Entwicklung der kassenmäßigen Ein- und Auszahlungen und Saldo 01.01.2018 bis 30.06.2018 im Vergleich zum Vorjahr
 1.2.2 Finanzrechnung kreisfreie Städte

| Lfd. Nr. | Bezeichnung - Landessystematik - | 01.01. - 30.06. | | Veränderung | Je Einwohner |
|----------|--|-----------------|----------------|-------------|--------------|
| | | 2018 | 2017 | | 2018 |
| | | 1 000 EUR | | um % | EUR |
| LD01 | Steuern und ähnliche Abgaben (ohne Kg. 605 "Ausgleichsleistungen") | 194 599 | 179 183 | 8,6 | 348,45 |
| LD01a | dar. Gewerbesteuer | 99 548 | 89 046 | 11,8 | 178,25 |
| LD01b | nachrichtlich: Gewerbesteuer netto (≙ abzgl. Gewerbesteuerumlage) | 96 447 | 85 644 | 12,6 | 172,70 |
| LD02 | Zuwendungen und allgemeine Umlagen (einschl. Kg. 605 "Ausgl.leistungen") | 390 212 | 391 747 | -0,4 | 698,72 |
| LD02a | dar. FAG-Leistungen | 229 159 | 229 265 | 0,0 | 410,33 |
| LD02b | dar. Schlüsselzuweisungen und besondere Ergänzungenzuweisungen | 175 732 | 175 839 | -0,1 | 314,67 |
| LD02c | nachrichtlich: negative Schlüsselzuweisungen | - | - | x | - |
| LD02d | dar. Kreis-, Verbandsgemeindeumlage | - | - | x | - |
| LD03 | Sonstige Transfereinzahlungen | 6 296 | 4 760 | 32,3 | 11,27 |
| LD04 | Weitere Einzahlungen | 124 275 | 116 145 | 7,0 | 222,53 |
| LD05 | Zinsen und ähnliche Einzahlungen | 26 300 | 26 027 | 1,1 | 47,09 |
| LD06 | Einzahlungen laufende Rechnung | 741 683 | 717 862 | 3,3 | 1 328,06 |
| LD06a | dar. Einzahlungen vom Land | 378 786 | 383 788 | -1,3 | 678,26 |
| LD06b | dar. (abzgl.) Einzahlungen von gleicher Ebene | x | x | x | x |
| LD07 | Bereinigte Einzahlungen laufende Rechnung | x | x | x | x |
| LD08 | Einzahlungen aus Investitionstätigkeit | 43 130 | 41 078 | 5,0 | 77,23 |
| LD08a | dar. Einzahlungen aus Zuwendungen für Inv. und Inv.förd.maßn. | 34 785 | 35 284 | -1,4 | 62,29 |
| LD08b | dar. Einzahlungen aus Beiträgen und ähnlichen Entgelten | 2 865 | 1 045 | 174,1 | 5,13 |
| LD09 | Einzahlungen aus Finanzierungstätigkeit | 13 029 | 12 527 | 4,0 | 23,33 |
| LD10 | Einzahlungen Kapitalrechnung | 56 159 | 53 605 | 4,8 | 100,56 |
| LD10a | dar. Einzahlungen vom Land | 33 754 | 33 678 | 0,2 | 60,44 |
| LD10b | dar. (abzgl.) Einzahlungen von gleicher Ebene | x | x | x | x |
| LD11 | Bereinigte Einzahlungen Kapitalrechnung | x | x | x | x |
| LD12 | Personal- und Versorgungsauszahlungen | 171 875 | 168 497 | 2,0 | 307,76 |
| LD13 | Auszahlungen für Sach- und Dienstleistungen | 61 065 | 61 446 | -0,6 | 109,34 |
| LD14 | Transferauszahlungen, sonst. Ausz. für lfd. Verw.tätigk. | 298 934 | 309 351 | -3,4 | 535,27 |
| LD15 | Soziale Leistungen und aufgabenbezogene Leistungsbeteiligung | 174 803 | 171 245 | 2,1 | 313,00 |
| LD16 | Zinsen und ähnliche Auszahlungen | 7 151 | 6 534 | 9,4 | 12,81 |
| LD17 | Allgemeine Zuweisungen, Allgemeine Umlagen, Steuerbeteiligungen | 3 101 | 3 402 | -8,9 | 5,55 |
| LD17a | dar. Gewerbesteuerumlage | 3 101 | 3 402 | -8,9 | 5,55 |
| LD18 | Auszahlungen laufende Rechnung | 716 930 | 720 475 | -0,5 | 1 283,74 |
| LD18a | dar. Auszahlungen an das Land | 1 102 | 857 | 28,5 | 1,97 |
| LD18b | (abzgl.) Einzahlungen von gleicher Ebene (= LD06b) | x | x | x | x |
| LD19 | Bereinigte Auszahlungen laufende Rechnung | x | x | x | x |
| LD20 | Auszahlungen für Investitionstätigkeit | 67 031 | 36 275 | 84,8 | 120,03 |
| LD20a | dar. Sachinvestitionen | 63 175 | 32 986 | 91,5 | 113,12 |
| LD21 | Auszahlungen aus Finanzierungstätigkeit | 22 975 | 16 282 | 41,1 | 41,14 |
| LD22 | Auszahlungen Kapitalrechnung | 90 006 | 52 557 | 71,3 | 161,16 |
| LD22a | dar. Auszahlungen an das Land | - | - | x | - |
| LD22b | (abzgl.) Einzahlungen von gleicher Ebene (= LD10b) | x | x | x | x |
| LD23 | Bereinigte Auszahlungen Kapitalrechnung | x | x | x | x |
| LD24 | Saldo laufende Rechnung | 24 753 | -2 613 | x | 44,32 |
| LD24a | nachrichtlich: Saldo Nettotransfer vom Land | 377 685 | 382 930 | -1,4 | 676,28 |
| LD25 | Saldo Investitionstätigkeit | -23 900 | 4 803 | x | -42,80 |
| LD26 | Saldo Finanzrechnung ohne Finanzierungstätigkeit | 852 | 2 190 | -61,1 | 1,53 |
| LD26a | Saldo investive Finanzierungstätigkeit | -9 946 | -3 755 | x | -17,81 |
| LD27 | Saldo Kapitalrechnung | -33 846 | 1 048 | x | -60,60 |
| LD27a | nachrichtlich: Saldo Nettotransfer vom Land | 33 754 | 33 678 | 0,2 | 60,44 |
| LD28 | Saldo Finanzrechnung insgesamt | -9 093 | -1 565 | x | -16,28 |

- Noch 1 Landessystematik
 Noch 1.2 Entwicklung der kassenmäßigen Ein- und Auszahlungen und Saldo 01.01.2018 bis 30.06.2018 im Vergleich zum Vorjahr
 1.2.3 Finanzrechnung Landkreise

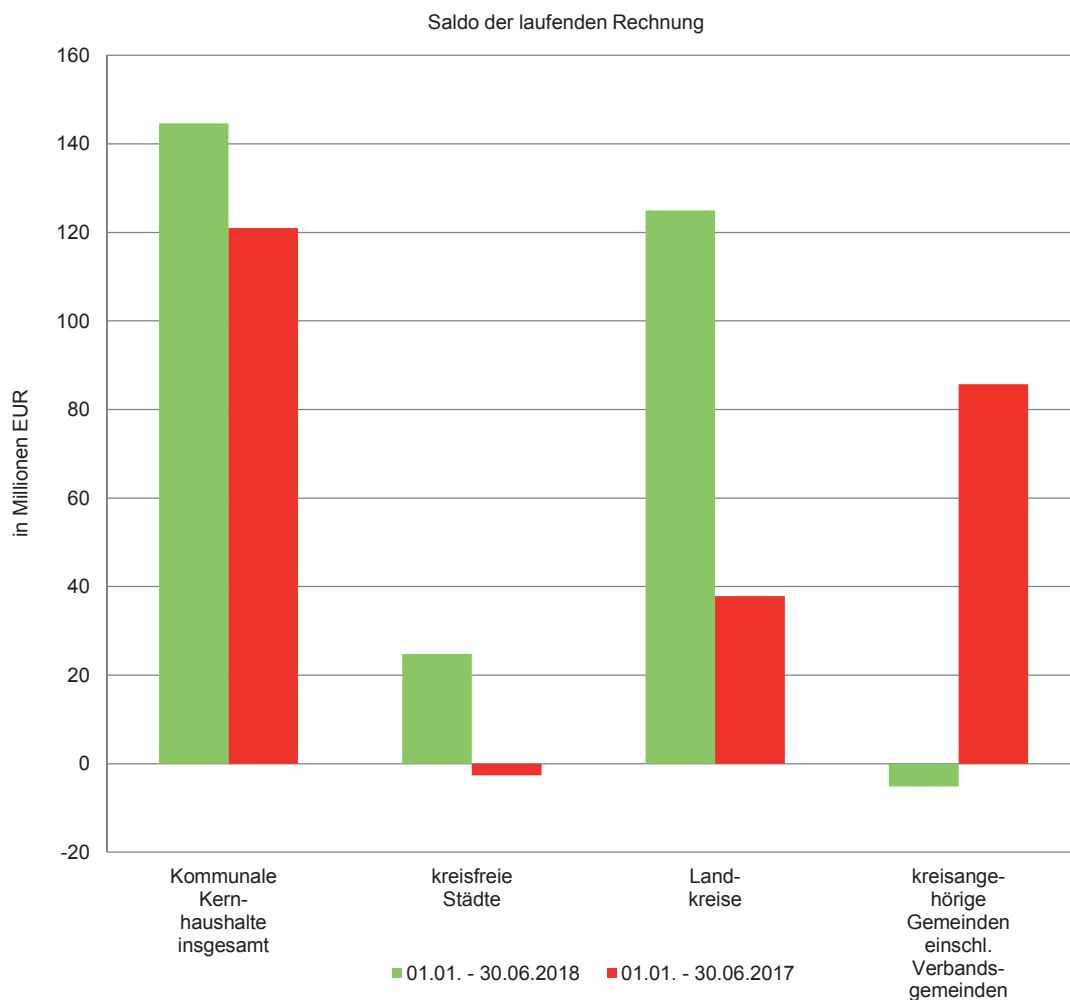
| Lfd. Nr. | Bezeichnung - Landessystematik - | 01.01. - 30.06. | | Veränderung | Je Einwohner |
|----------|--|------------------|------------------|-------------|--------------|
| | | 2018 | 2017 | | 2018 |
| | | 1 000 EUR | | um % | EUR |
| LD01 | Steuern und ähnliche Abgaben (ohne Kg. 605 "Ausgleichsleistungen") | - | - | x | - |
| LD01a | dar. Gewerbesteuer | - | - | x | - |
| LD01b | nachrichtlich: Gewerbesteuer netto (≙ abzgl. Gewerbesteuerumlage) | - | - | x | - |
| LD02 | Zuwendungen und allgemeine Umlagen (einschl. Kg. 605 "Ausgl.leistungen") | 1 146 210 | 1 059 637 | 8,2 | 685,85 |
| LD02a | dar. FAG-Leistungen | 276 329 | 272 344 | 1,5 | 165,35 |
| LD02b | dar. Schlüsselzuweisungen und besondere Ergänzungszuweisungen | 199 490 | 195 504 | 2,0 | 119,37 |
| LD02c | nachrichtlich: negative Schlüsselzuweisungen | - | - | x | - |
| LD02d | dar. Kreis-, Verbandsgemeindeumlage | 405 530 | 310 883 | 30,4 | 242,66 |
| LD03 | Sonstige Transfereinzahlungen | 12 367 | 15 860 | -22,0 | 7,40 |
| LD04 | Weitere Einzahlungen | 191 461 | 185 048 | 3,5 | 114,56 |
| LD05 | Zinsen und ähnliche Einzahlungen | 487 | 807 | -39,7 | 0,29 |
| LD06 | Einzahlungen laufende Rechnung | 1 350 524 | 1 261 352 | 7,1 | 808,11 |
| LD06a | dar. Einzahlungen vom Land | 639 713 | 632 794 | 1,1 | 382,78 |
| LD06b | dar. (abzgl.) Einzahlungen von gleicher Ebene | x | x | x | x |
| LD07 | Bereinigte Einzahlungen laufende Rechnung | x | x | x | x |
| LD08 | Einzahlungen aus Investitionstätigkeit | 24 842 | 24 136 | 2,9 | 14,86 |
| LD08a | dar. Einzahlungen aus Zuwendungen für Inv. und Inv.förd.maßn. | 20 754 | 22 099 | -6,1 | 12,42 |
| LD08b | dar. Einzahlungen aus Beiträgen und ähnlichen Entgelten | - | - | x | - |
| LD09 | Einzahlungen aus Finanzierungstätigkeit | 12 604 | 20 520 | -38,6 | 7,54 |
| LD10 | Einzahlungen Kapitalrechnung | 37 446 | 44 655 | -16,1 | 22,41 |
| LD10a | dar. Einzahlungen vom Land | 20 642 | 21 215 | -2,7 | 12,35 |
| LD10b | dar. (abzgl.) Einzahlungen von gleicher Ebene | x | x | x | x |
| LD11 | Bereinigte Einzahlungen Kapitalrechnung | x | x | x | x |
| LD12 | Personal- und Versorgungsauszahlungen | 228 220 | 217 021 | 5,2 | 136,56 |
| LD13 | Auszahlungen für Sach- und Dienstleistungen | 97 533 | 98 163 | -0,6 | 58,36 |
| LD14 | Transferauszahlungen, sonst. Ausz. für lfd. Verw.tätigk. | 436 340 | 432 220 | 1,0 | 261,09 |
| LD15 | Soziale Leistungen und aufgabenbezogene Leistungsbeteiligung | 459 375 | 470 432 | -2,4 | 274,87 |
| LD16 | Zinsen und ähnliche Auszahlungen | 4 086 | 5 643 | -27,6 | 2,45 |
| LD17 | Allgemeine Zuweisungen, Allgemeine Umlagen, Steuerbeteiligungen | - | - | x | - |
| LD17a | dar. Gewerbesteuerumlage | - | - | x | - |
| LD18 | Auszahlungen laufende Rechnung | 1 225 554 | 1 223 479 | 0,2 | 733,33 |
| LD18a | dar. Auszahlungen an das Land | 3 767 | 4 009 | -6,1 | 2,25 |
| LD18b | (abzgl.) Einzahlungen von gleicher Ebene (= LD06b) | x | x | x | x |
| LD19 | Bereinigte Auszahlungen laufende Rechnung | x | x | x | x |
| LD20 | Auszahlungen für Investitionstätigkeit | 32 080 | 32 978 | -2,7 | 19,20 |
| LD20a | dar. Sachinvestitionen | 28 661 | 31 792 | -9,9 | 17,15 |
| LD21 | Auszahlungen aus Finanzierungstätigkeit | 30 922 | 37 965 | -18,6 | 18,50 |
| LD22 | Auszahlungen Kapitalrechnung | 63 002 | 70 943 | -11,2 | 37,70 |
| LD22a | dar. Auszahlungen an das Land | 270 | - | x | 0,16 |
| LD22b | (abzgl.) Einzahlungen von gleicher Ebene (= LD10b) | x | x | x | x |
| LD23 | Bereinigte Auszahlungen Kapitalrechnung | x | x | x | x |
| LD24 | Saldo laufende Rechnung | 124 970 | 37 873 | 230,0 | 74,78 |
| LD24a | nachrichtlich: Saldo Nettotransfer vom Land | 635 946 | 628 785 | 1,1 | 380,53 |
| LD25 | Saldo Investitionstätigkeit | -7 238 | -8 842 | x | -4,33 |
| LD26 | Saldo Finanzrechnung ohne Finanzierungstätigkeit | 117 731 | 29 031 | 305,5 | 70,45 |
| LD26a | Saldo investive Finanzierungstätigkeit | -18 318 | -17 446 | x | -10,96 |
| LD27 | Saldo Kapitalrechnung | -25 556 | -26 288 | x | -15,29 |
| LD27a | nachrichtlich: Saldo Nettotransfer vom Land | 20 373 | 21 215 | -4,0 | 12,19 |
| LD28 | Saldo Finanzrechnung insgesamt | 99 413 | 11 585 | 758,1 | 59,49 |

- Noch 1 Landessystematik
 Noch 1.2 Entwicklung der kassenmäßigen Ein- und Auszahlungen und Saldo 01.01.2018 bis 30.06.2018 im Vergleich zum Vorjahr
 1.2.4 Finanzrechnung kreisangehörige Gemeinden einschließlich Verbandsgemeinden

| Lfd. Nr. | Bezeichnung - Landessystematik - | 01.01. - 30.06. | | Veränderung | Je Einwohner |
|----------|--|------------------|------------------|-------------|--------------|
| | | 2018 | 2017 | | 2018 |
| | | 1 000 EUR | | um % | EUR |
| LD01 | Steuern und ähnliche Abgaben (ohne Kg. 605 "Ausgleichsleistungen") | 609 804 | 574 121 | 6,2 | 364,89 |
| LD01a | dar. Gewerbesteuer | 342 928 | 321 357 | 6,7 | 205,20 |
| LD01b | nachrichtlich: Gewerbesteuer netto (≙ abzgl. Gewerbesteuerumlage) | 321 075 | 308 772 | 4,0 | 192,12 |
| LD02 | Zuwendungen und allgemeine Umlagen (einschl. Kg. 605 "Ausgl.leistungen") | 496 659 | 490 036 | 1,4 | 297,18 |
| LD02a | dar. FAG-Leistungen | 296 697 | 279 513 | 6,1 | 177,53 |
| LD02b | dar. Schlüsselzuweisungen und besondere Ergänzungszuweisungen | 233 801 | 222 348 | 5,2 | 139,90 |
| LD02c | nachrichtlich: negative Schlüsselzuweisungen | 34 727 | 13 632 | 154,8 | 20,78 |
| LD02d | dar. Kreis-, Verbandsgemeindeumlage | 36 213 | 37 033 | -2,2 | 21,67 |
| LD03 | Sonstige Transfereinzahlungen | 2 782 | 5 992 | -53,6 | 1,66 |
| LD04 | Weitere Einzahlungen | 202 005 | 190 832 | 5,9 | 120,87 |
| LD05 | Zinsen und ähnliche Einzahlungen | 13 498 | 12 950 | 4,2 | 8,08 |
| LD06 | Einzahlungen laufende Rechnung | 1 324 749 | 1 273 931 | 4,0 | 792,69 |
| LD06a | dar. Einzahlungen vom Land | 313 827 | 299 863 | 4,7 | 187,78 |
| LD06b | dar. (abzgl.) Einzahlungen von gleicher Ebene | x | x | x | x |
| LD07 | Bereinigte Einzahlungen laufende Rechnung | x | x | x | x |
| LD08 | Einzahlungen aus Investitionstätigkeit | 99 976 | 87 575 | 14,2 | 59,82 |
| LD08a | dar. Einzahlungen aus Zuwendungen für Inv. und Inv.förd.maßn. | 82 238 | 60 937 | 35,0 | 49,21 |
| LD08b | dar. Einzahlungen aus Beiträgen und ähnlichen Entgelten | 4 930 | 6 271 | -21,4 | 2,95 |
| LD09 | Einzahlungen aus Finanzierungstätigkeit | 24 206 | 31 220 | -22,5 | 14,48 |
| LD10 | Einzahlungen Kapitalrechnung | 124 182 | 118 795 | 4,5 | 74,31 |
| LD10a | dar. Einzahlungen vom Land | 71 929 | 57 758 | 24,5 | 43,04 |
| LD10b | dar. (abzgl.) Einzahlungen von gleicher Ebene | x | x | x | x |
| LD11 | Bereinigte Einzahlungen Kapitalrechnung | x | x | x | x |
| LD12 | Personal- und Versorgungsauszahlungen | 427 681 | 422 611 | 1,2 | 255,91 |
| LD13 | Auszahlungen für Sach- und Dienstleistungen | 210 659 | 194 338 | 8,4 | 126,05 |
| LD14 | Transferauszahlungen, sonst. Ausz. für lfd. Verw.tätigk. | 179 939 | 181 700 | -1,0 | 107,67 |
| LD15 | Soziale Leistungen und aufgabenbezogene Leistungsbeteiligung | 52 | 80 | -35,6 | 0,03 |
| LD16 | Zinsen und ähnliche Auszahlungen | 13 161 | 15 257 | -13,7 | 7,87 |
| LD17 | Allgemeine Zuweisungen, Allgemeine Umlagen, Steuerbeteiligungen | 498 375 | 374 239 | 33,2 | 298,21 |
| LD17a | dar. Gewerbesteuerumlage | 21 853 | 12 585 | 73,6 | 13,08 |
| LD18 | Auszahlungen laufende Rechnung | 1 329 867 | 1 188 226 | 11,9 | 795,75 |
| LD18a | dar. Auszahlungen an das Land | 35 061 | 14 077 | 149,1 | 20,98 |
| LD18b | (abzgl.) Einzahlungen von gleicher Ebene (= LD06b) | x | x | x | x |
| LD19 | Bereinigte Auszahlungen laufende Rechnung | x | x | x | x |
| LD20 | Auszahlungen für Investitionstätigkeit | 136 732 | 121 715 | 12,3 | 81,82 |
| LD20a | dar. Sachinvestitionen | 127 896 | 111 826 | 14,4 | 76,53 |
| LD21 | Auszahlungen aus Finanzierungstätigkeit | 53 486 | 68 292 | -21,7 | 32,00 |
| LD22 | Auszahlungen Kapitalrechnung | 190 219 | 190 007 | 0,1 | 113,82 |
| LD22a | dar. Auszahlungen an das Land | 145 | 167 | -13,2 | 0,09 |
| LD22b | (abzgl.) Einzahlungen von gleicher Ebene (= LD10b) | x | x | x | x |
| LD23 | Bereinigte Auszahlungen Kapitalrechnung | x | x | x | x |
| LD24 | Saldo laufende Rechnung | -5 118 | 85 706 | x | -3,06 |
| LD24a | nachrichtlich: Saldo Nettotransfer vom Land | 278 766 | 285 786 | -2,5 | 166,80 |
| LD25 | Saldo Investitionstätigkeit | -36 756 | -34 140 | x | -21,99 |
| LD26 | Saldo Finanzrechnung ohne Finanzierungstätigkeit | -41 875 | 51 566 | x | -25,06 |
| LD26a | Saldo investive Finanzierungstätigkeit | -29 280 | -37 072 | x | -17,52 |
| LD27 | Saldo Kapitalrechnung | -66 036 | -71 212 | x | -39,51 |
| LD27a | nachrichtlich: Saldo Nettotransfer vom Land | 71 784 | 57 591 | 24,6 | 42,95 |
| LD28 | Saldo Finanzrechnung insgesamt | -71 155 | 14 494 | x | -42,58 |

- Noch 1 Landessystematik
 Noch 1.2 Entwicklung der kassenmäßigen Ein- und Auszahlungen und Saldo 01.01.2018 bis 30.06.2018 im Vergleich zum Vorjahr
 1.2.5 Darstellung - Saldo laufende Rechnung nach Gebietskörperschaftsgruppen

| Lfd. Nr. | Bezeichnung - Landessystematik - | Kommunale Kernhaushalte insgesamt | Davon | | |
|-----------|-------------------------------------|-----------------------------------|-------------------|------------|--|
| | | | kreisfreie Städte | Landkreise | kreisangehörige Gemeinden einschl. Verbandsgemeinden |
| 1 000 EUR | | | | | |
| LD06 | Einzahlungen laufende Rechnung | | | | |
| | 01.01. - 30.06.2018 | 3 416 956 | 741 683 | 1 350 524 | 1 324 749 |
| | 01.01. - 30.06.2017 | 3 253 145 | 717 862 | 1 261 352 | 1 273 931 |
| LD18 | Auszahlungen laufende Rechnung | | | | |
| | 01.01. - 30.06.2018 | 3 272 352 | 716 930 | 1 225 554 | 1 329 867 |
| | 01.01. - 30.06.2017 | 3 132 180 | 720 475 | 1 223 479 | 1 188 226 |
| LD24 | Saldo laufende Rechnung | | | | |
| | 01.01. - 30.06.2018 | 144 604 | 24 753 | 124 970 | -5 118 |
| | 01.01. - 30.06.2017 | 120 965 | -2 613 | 37 873 | 85 706 |



Noch 1 Landessystematik
1.3 Zuordnungsschlüssel Tabellen 1.1 und 1.2

| Lfd. Nr. | Bezeichnung - Landessystematik - | Kontengruppe/Konto Berechnung |
|----------|--|---|
| LD01 | Steuern und ähnliche Abgaben (ohne Kg. 605 "Ausgleichsleistungen") | 601, 602, 603, 604 |
| LD01a | dar. Gewerbesteuer | 6013 |
| LD01b | nachrichtlich: Gewerbesteuer netto (\cong abzgl. Gewerbesteuerumlage) | 6013 ./ 7341 |
| LD02 | Zuwendungen und allgemeine Umlagen (einschl. Kg. 605 "Ausgl.leistungen") | 605, 6111, 6121, 613, 614, 6182, 6191, 6192, 6193 |
| LD02a | dar. FAG-Leistungen | 6111, 6121, 6131 |
| LD02b | dar. Schlüsselzuweisungen und besondere Ergänzungszuweisungen | 6111 |
| LD02c | nachrichtlich: negative Schlüsselzuweisungen | 7371 |
| LD02d | dar. Kreis-, Verbandsgemeindeumlage | 6182 |
| LD03 | Sonstige Transfereinzahlungen | 621, 622, 623, 6291 |
| LD04 | Weitere Einzahlungen | 6311, 6321, 6361, 6411, 642, 6461, 648, 6511, 6521, 656, 6591 |
| LD05 | Zinsen und ähnliche Einzahlungen | 661, 6651, 6691 |
| LD06 | Einzahlungen laufende Rechnung | Σ LD01 + LD02 + LD03 + LD04 + LD05 |
| LD06a | dar. Einzahlungen vom Land | 6052, 6053, 6111, 6121, 6131, 6141, 6231, 6481, 6611 |
| LD06b | dar. (abzgl.) Einzahlungen von gleicher Ebene | 6132, 6142, 6182, 6232, 6482, 6612 |
| LD07 | Bereinigte Einzahlungen laufende Rechnung | Differenz LD06 ./ LD06b |
| LD08 | Einzahlungen aus Investitionstätigkeit | 681, 6821, 683, 684, 6851, 6881, 6891 |
| LD08a | dar. Einzahlungen aus Zuwendungen für Inv. und Inv.förd.maßn. | 681 |
| LD08b | dar. Einzahlungen aus Beiträgen und ähnlichen Entgelten | 6881 |
| LD09 | Einzahlungen aus Finanzierungstätigkeit | 6911, 692, 6941, 695 |
| LD10 | Einzahlungen Kapitalrechnung | Σ LD08 + LD09 |
| LD10a | dar. Einzahlungen vom Land | 6811, 6921, 6951 |
| LD10b | dar. (abzgl.) Einzahlungen von gleicher Ebene | 6812, 6922, 6952 |
| LD11 | Bereinigte Einzahlungen Kapitalrechnung | Differenz LD10 ./ LD10b |
| LD12 | Personal- und Versorgungsauszahlungen | 701, 702, 703, 7041, 711, 713, 7141, 7411 |
| LD13 | Auszahlungen für Sach- und Dienstleistungen | 7211, 7221, 723, 7241, 725, 7261, 7271, 7281, 7291 |
| LD14 | Transferauszahlungen, sonst. Ausz. für lfd. Verw.tätigk. | 731, 732, 7391, 742, 7431, 7441, 745, 748, 7491, 7492, 7493 |
| LD15 | Soziale Leistungen und aufgabenbezogene Leistungsbeteiligung | 733, 746 |
| LD16 | Zinsen und ähnliche Auszahlungen | 751, 759 |
| LD17 | Allgemeine Zuweisungen, Allgemeine Umlagen, Steuerbeteiligungen | 734, 735, 737 |
| LD17a | dar. Gewerbesteuerumlage | 7341 |
| LD18 | Auszahlungen laufende Rechnung | Σ LD12 + LD13 + LD14 + LD15 + LD16 + LD17 |
| LD18a | dar. Auszahlungen an das Land | 7311, 7321, 7351, 7371, 7451, 7511 |
| LD18b | (abzgl.) Einzahlungen von gleicher Ebene (= LD06b) | LD06b |
| LD19 | Bereinigte Auszahlungen laufende Rechnung | Differenz LD18 ./ LD18b |
| LD20 | Auszahlungen für Investitionstätigkeit | 781, 7821, 783, 784, 785, 7891 |
| LD20a | dar. Sachinvestitionen | 7821, 783, 785 |
| LD21 | Auszahlungen aus Finanzierungstätigkeit | 7911, 792, 7941, 795 |
| LD22 | Auszahlungen Kapitalrechnung | Σ LD20 + LD21 |
| LD22a | dar. Auszahlungen an das Land | 7811, 7921, 7951 |
| LD22b | (abzgl.) Einzahlungen von gleicher Ebene (= LD10b) | LD10b |
| LD23 | Bereinigte Auszahlungen Kapitalrechnung | Differenz LD22 ./ LD22b |
| LD24 | Saldo laufende Rechnung | Differenz LD06 ./ LD18 |
| LD24a | nachrichtlich: Saldo Nettotransfer vom Land | Differenz LD06a ./ LD18a |
| LD25 | Saldo Investitionstätigkeit | Differenz LD08 ./ LD20 |
| LD26 | Saldo Finanzrechnung ohne Finanzierungstätigkeit | Σ LD24 + LD25 |
| LD26a | Saldo investive Finanzierungstätigkeit | Differenz LD09 ./ LD21 |
| LD27 | Saldo Kapitalrechnung | Differenz LD10 ./ LD22 |
| LD27a | nachrichtlich: Saldo Nettotransfer vom Land | Differenz LD10a ./ LD22a |
| LD28 | Saldo Finanzrechnung insgesamt | Σ LD24 + LD27 |

- Noch 1 Landessystematik
 1.4 Nettoergebnisse der vierteljährlichen Kassenstatistik 01.01.2018 bis 30.06.2018 nach Gebietskörperschaftsgruppen und Arten
 1.4.1 Finanzrechnung mit landesspezifischem Finanzierungssaldo

| Lfd. Nr. | Bezeichnung - Landessystematik netto - | Kommunale Kernhaushalte insgesamt | Davon | | |
|-----------|---|-----------------------------------|-------------------|------------------|--|
| | | | kreisfreie Städte | Landkreise | kreisangehörige Gemeinden einschl. Verbandsgemeinden |
| 1 000 EUR | | | | | |
| LDn01 | Steuern und ähnliche Abgaben netto (ohne Kg. 605 "Ausgleichsleistungen"; netto \triangleq abzgl. Gewerbesteuerumlage) | 779 449 | 191 498 | - | 587 951 |
| LDn01b | dar. Gewerbesteuer netto (netto \triangleq abzgl. Gewerbesteuerumlage) | 417 522 | 96 447 | - | 321 075 |
| LDn02 | Zuwendungen u. allg. Umlagen netto (einschl. Kg. 605 "Ausgl.leistungen"; netto \triangleq abzgl. negative Schlüsselzuweisungen) | 1 998 354 | 390 212 | 1 146 210 | 461 933 |
| LDn02a | dar. FAG-Leistungen netto (netto \triangleq abzgl. negative Schlüsselzuweisungen) | 767 458 | 229 159 | 276 329 | 261 970 |
| LDn02b | dar. Schlüsselzuweisungen u. besondere Ergänzungszuw. netto (netto \triangleq abzgl. negative Schlüsselzuweisungen) | 574 296 | 175 732 | 199 490 | 199 075 |
| LDn02d | dar. Kreis-, Verbandsgemeindeumlage | 441 743 | - | 405 530 | 36 213 |
| LDn03 | Sonstige Transfereinzahlungen spezifisch (spezifisch \triangleq abzgl. Schuldendiensthilfen vom Land) | 19 749 | 6 296 | 12 127 | 1 325 |
| LDn04 | Weitere Einzahlungen | 517 741 | 124 275 | 191 461 | 202 005 |
| LDn05 | Zinsen und ähnliche Einzahlungen | 40 285 | 26 300 | 487 | 13 498 |
| LDn06 | Einzahlungen laufende Rechnung netto, spezifisch (netto \triangleq abzgl. Gewerbesteuerumlage u. negative Schlüsselzuw.; spezifisch \triangleq abzgl. Schuldendiensthilfen vom Land) | 3 355 578 | 738 582 | 1 350 285 | 1 266 711 |
| LDn06a | dar. Einzahlungen vom Land netto, spezifisch (netto \triangleq abzgl. negative Schlüsselzuweisungen spezifisch \triangleq ohne Schuldendiensthilfen vom Land) | 1 295 903 | 378 786 | 639 473 | 277 643 |
| LDn06b | dar. Einzahlungen von gleicher Ebene | 619 074 | x | x | x |
| LDn08 | Einzahlungen aus Investitionstätigkeit | 167 949 | 43 130 | 24 842 | 99 976 |
| LDn09 | Einzahlungen aus Finanzierungstätigkeit spezifisch (spezifisch \triangleq zuzgl. Schuldendiensthilfen vom Land) | 51 536 | 13 029 | 12 843 | 25 664 |
| LDn10 | Einzahlungen Kapitalrechnung spezifisch (spezifisch \triangleq zuzgl. Schuldendiensthilfen vom Land) | 219 484 | 56 159 | 37 685 | 125 640 |
| LDn10a | dar. Einzahlungen vom Land | 126 325 | 33 754 | 20 642 | 71 929 |
| LDn10b | dar. Einzahlungen von gleicher Ebene | 7 299 | x | x | x |
| LDn12 | Personal- und Versorgungsauszahlungen | 827 776 | 171 875 | 228 220 | 427 681 |
| LDn13 | Auszahlungen für Sach- und Dienstleistungen | 369 257 | 61 065 | 97 533 | 210 659 |
| LDn14 | Transferauszahlungen, sonst. Ausz. für lfd. Verw.tätigk. | 915 214 | 298 934 | 436 340 | 179 939 |
| LDn15 | Soziale Leistungen und aufgabenbezogene Leistungsbeteiligung | 634 230 | 174 803 | 459 375 | 52 |
| LDn16 | Zinsen und ähnliche Auszahlungen | 24 399 | 7 151 | 4 086 | 13 161 |
| LDn17 | Allgemeine Zuweisungen, Allgemeine Umlagen, Steuerbeteiligungen netto (\triangleq abzgl. Gewerbesteuerumlage und negative Schlüsselzuw.) | 441 795 | - | - | 441 795 |
| LDn18 | Auszahlungen laufende Rechnung netto (netto \triangleq ohne Gewerbesteuerumlage und ohne negative Schlüsselzuweisungen) | 3 212 671 | 713 829 | 1 225 554 | 1 273 287 |
| LDn18a | dar. Auszahlungen an das Land netto (netto \triangleq ohne negative Schlüsselzuweisungen) | 5 203 | 1 102 | 3 767 | 335 |
| LDn20 | Auszahlungen für Investitionstätigkeit | 235 843 | 67 031 | 32 080 | 136 732 |
| LDn21 | Auszahlungen aus Finanzierungstätigkeit | 107 383 | 22 975 | 30 922 | 53 486 |
| LDn22 | Auszahlungen Kapitalrechnung | 343 226 | 90 006 | 63 002 | 190 219 |
| LDn22a | dar. Auszahlungen an das Land | 415 | - | 270 | 145 |
| LDn24 | Saldo laufende Rechnung netto, spezifisch | 142 907 | 24 753 | 124 730 | -6 576 |
| LDn24a | nachrichtlich: Saldo Nettotransfer vom Land netto, spezifisch | 1 290 700 | 377 685 | 635 707 | 277 309 |
| LDn25 | Saldo Investitionstätigkeit | -67 895 | -23 900 | -7 238 | -36 756 |
| LDn26 | Saldo Finanzrechnung ohne Finanzierungstätigkeit netto, spezifisch | 75 012 | 852 | 117 492 | -43 332 |
| LDn26a | Saldo investive Finanzierungstätigkeit netto, spezifisch | -55 847 | -9 946 | -18 078 | -27 822 |
| LDn27 | Saldo Kapitalrechnung netto, spezifisch | -123 742 | -33 846 | -25 317 | -64 579 |
| LDn27a | nachrichtlich: Saldo Nettotransfer vom Land netto, spezifisch | 125 910 | 33 754 | 20 373 | 71 784 |
| LDn28 | Saldo Finanzrechnung insgesamt netto, spezifisch | 19 166 | -9 093 | 99 413 | -71 155 |

Noch 1 Landessystematik
 Noch 1.4 Nettoergebnisse der vierteljährlichen Kassenstatistik 01.01.2018 bis 30.06.2018 nach Gebietskörperschaftsgruppen und Arten
 1.4.2 Finanzrechnung mit landesspezifischem Finanzierungssaldo in EUR je Einwohner

| Lfd. Nr. | Bezeichnung - Landessystematik netto - | Kommunale Kern- haushalte insgesamt | Kreisfreie Städte | Land- kreise | Kreisange- hörige Gemeinden einschl. Verbands- gemeinden |
|----------|---|--|----------------------|-----------------|---|
| | | | | | |
| LDn01 | Steuern und ähnliche Abgaben netto (ohne Kg. 605 "Ausgleichsleistungen"; netto \triangleq abzgl. Gewerbesteuerumlage) | 349,58 | 342,90 | - | 351,81 |
| LDn01b | dar. Gewerbesteuer netto (netto \triangleq abzgl. Gewerbesteuerumlage) | 187,26 | 172,70 | - | 192,12 |
| LDn02 | Zuwendungen u. allg. Umlagen netto (einschl. Kg. 605 "Ausgl.leistungen"; netto \triangleq abzgl. negative Schlüsselzuweisungen) | 896,25 | 698,72 | 685,85 | 276,41 |
| LDn02a | dar. FAG-Leistungen netto (netto \triangleq abzgl. negative Schlüsselzuweisungen) | 344,20 | 410,33 | 165,35 | 156,75 |
| LDn02b | dar. Schlüsselzuweisungen u. besondere Ergänzungszuw. netto (netto \triangleq abzgl. negative Schlüsselzuweisungen) | 257,57 | 314,67 | 119,37 | 119,12 |
| LDn02d | dar. Kreis-, Verbandsgemeindeumlage | 198,12 | - | 242,66 | 21,67 |
| LDn03 | Sonstige Transfereinzahlungen spezifisch (spezifisch \triangleq abzgl. Schuldendiensthilfen vom Land) | 8,86 | 11,27 | 7,26 | 0,79 |
| LDn04 | Weitere Einzahlungen | 232,20 | 222,53 | 114,56 | 120,87 |
| LDn05 | Zinsen und ähnliche Einzahlungen | 18,07 | 47,09 | 0,29 | 8,08 |
| LDn06 | Einzahlungen laufende Rechnung netto, spezifisch (netto \triangleq abzgl. Gewerbesteuerumlage u. negative Schlüsselzuw.; spezifisch \triangleq abzgl. Schuldendiensthilfen vom Land) | 1 504,95 | 1 322,51 | 807,97 | 757,96 |
| LDn06a | dar. Einzahlungen vom Land netto, spezifisch (netto \triangleq abzgl. negative Schlüsselzuweisungen spezifisch \triangleq ohne Schuldendiensthilfen vom Land) | 581,20 | 678,26 | 382,64 | 166,13 |
| LDn06b | dar. Einzahlungen von gleicher Ebene | 277,65 | x | x | x |
| LDn08 | Einzahlungen aus Investitionstätigkeit | 75,32 | 77,23 | 14,86 | 59,82 |
| LDn09 | Einzahlungen aus Finanzierungstätigkeit spezifisch (spezifisch \triangleq zuzgl. Schuldendiensthilfen vom Land) | 23,11 | 23,33 | 7,68 | 15,36 |
| LDn10 | Einzahlungen Kapitalrechnung spezifisch (spezifisch \triangleq zuzgl. Schuldendiensthilfen vom Land) | 98,44 | 100,56 | 22,55 | 75,18 |
| LDn10a | dar. Einzahlungen vom Land | 56,66 | 60,44 | 12,35 | 43,04 |
| LDn10b | dar. Einzahlungen von gleicher Ebene | 3,27 | x | x | x |
| LDn12 | Personal- und Versorgungsauszahlungen | 371,25 | 307,76 | 136,56 | 255,91 |
| LDn13 | Auszahlungen für Sach- und Dienstleistungen | 165,61 | 109,34 | 58,36 | 126,05 |
| LDn14 | Transferauszahlungen, sonst. Ausz. für lfd. Verw.tätigk. | 410,47 | 535,27 | 261,09 | 107,67 |
| LDn15 | Soziale Leistungen und aufgabenbezogene Leistungsbeteiligung | 284,45 | 313,00 | 274,87 | 0,03 |
| LDn16 | Zinsen und ähnliche Auszahlungen | 10,94 | 12,81 | 2,45 | 7,87 |
| LDn17 | Allgemeine Zuweisungen, Allgemeine Umlagen, Steuerbeteiligungen netto (\triangleq abzgl. Gewerbesteuerumlage und negative Schlüsselzuw.) | 198,14 | - | - | 264,36 |
| LDn18 | Auszahlungen laufende Rechnung netto (netto \triangleq ohne Gewerbesteuerumlage und ohne negative Schlüsselzuweisungen) | 1 440,86 | 1 278,19 | 733,33 | 761,89 |
| LDn18a | dar. Auszahlungen an das Land netto (netto \triangleq ohne negative Schlüsselzuweisungen) | 2,33 | 1,97 | 2,25 | 0,20 |
| LDn20 | Auszahlungen für Investitionstätigkeit | 105,77 | 120,03 | 19,20 | 81,82 |
| LDn21 | Auszahlungen aus Finanzierungstätigkeit | 48,16 | 41,14 | 18,50 | 32,00 |
| LDn22 | Auszahlungen Kapitalrechnung | 153,93 | 161,16 | 37,70 | 113,82 |
| LDn22a | dar. Auszahlungen an das Land | 0,19 | - | 0,16 | 0,09 |
| LDn24 | Saldo laufende Rechnung netto, spezifisch | 64,09 | 44,32 | 74,63 | -3,93 |
| LDn24a | nachrichtlich: Saldo Nettotransfer vom Land netto, spezifisch | 578,87 | 676,28 | 380,39 | 165,93 |
| LDn25 | Saldo Investitionstätigkeit | -30,45 | -42,80 | -4,33 | -21,99 |
| LDn26 | Saldo Finanzrechnung ohne Finanzierungstätigkeit netto, spezifisch | 33,64 | 1,53 | 70,30 | -25,93 |
| LDn26a | Saldo investive Finanzierungstätigkeit netto, spezifisch | -25,05 | -17,81 | -10,82 | -16,65 |
| LDn27 | Saldo Kapitalrechnung netto, spezifisch | -55,50 | -60,60 | -15,15 | -38,64 |
| LDn27a | nachrichtlich: Saldo Nettotransfer vom Land netto, spezifisch | 56,47 | 60,44 | 12,19 | 42,95 |
| LDn28 | Saldo Finanzrechnung insgesamt netto, spezifisch | 8,60 | -16,28 | 59,49 | -42,58 |

- Noch 1 Landessystematik
 1.5 Entwicklung der kassenmäßigen Nettoein- und Nettoauszahlungen und Saldo 01.01.2018 bis 30.06.2018 im Vergleich zum Vorjahr
 1.5.1 Finanzrechnung kommunale Kernhaushalte insgesamt

| Lfd. Nr. | Bezeichnung - Landessystematik netto - | 01.01. - 30.06. | | Veränderung | Je Einwohner |
|----------|---|------------------|------------------|-------------|--------------|
| | | 2018 | 2017 | | 2018 |
| | | 1 000 EUR | | um % | EUR |
| LDn01 | Steuern und ähnliche Abgaben netto (ohne Kg. 605 "Ausgleichsleistungen"; netto \triangleq abzgl. Gewerbesteuerumlage) | 779 449 | 737 316 | 5,7 | 349,58 |
| LDn01b | dar. Gewerbesteuer netto (netto \triangleq abzgl. Gewerbesteuerumlage) | 417 522 | 394 416 | 5,9 | 187,26 |
| LDn02 | Zuwendungen u. allg. Umlagen netto (einschl. Kg. 605 "Ausgl.leistungen"; netto \triangleq abzgl. negative Schlüsselzuweisungen) | 1 998 354 | 1 927 789 | 3,7 | 896,25 |
| LDn02a | dar. FAG-Leistungen netto (netto \triangleq abzgl. negative Schlüsselzuweisungen) | 767 458 | 767 490 | 0,0 | 344,20 |
| LDn02b | dar. Schlüsselzuweisungen u. besondere Ergänzungszuw. netto (netto \triangleq abzgl. negative Schlüsselzuweisungen) | 574 296 | 580 059 | -1,0 | 257,57 |
| LDn02d | dar. Kreis-, Verbandsgemeindeumlage | 441 743 | 347 916 | 27,0 | 198,12 |
| LDn03 | Sonstige Transfereinzahlungen spezifisch (spezifisch \triangleq abzgl. Schuldendiensthilfen vom Land) | 19 749 | 19 947 | -1,0 | 8,86 |
| LDn04 | Weitere Einzahlungen | 517 741 | 492 025 | 5,2 | 232,20 |
| LDn05 | Zinsen und ähnliche Einzahlungen | 40 285 | 39 784 | 1,3 | 18,07 |
| LDn06 | Einzahlungen laufende Rechnung netto, spezifisch (netto \triangleq abzgl. Gewerbesteuerumlage u. negative Schlüsselzuw.; spezifisch \triangleq abzgl. Schuldendiensthilfen vom Land) | 3 355 578 | 3 216 861 | 4,3 | 1 504,95 |
| LDn06a | dar. Einzahlungen vom Land netto, spezifisch (netto \triangleq abzgl. negative Schlüsselzuweisungen spezifisch \triangleq ohne Schuldendiensthilfen vom Land) | 1 295 903 | 1 296 148 | 0,0 | 581,20 |
| LDn06b | dar. Einzahlungen von gleicher Ebene | 619 074 | 528 659 | 17,1 | 277,65 |
| LDn08 | Einzahlungen aus Investitionstätigkeit | 167 949 | 152 789 | 9,9 | 75,32 |
| LDn09 | Einzahlungen aus Finanzierungstätigkeit spezifisch (spezifisch \triangleq zuzgl. Schuldendiensthilfen vom Land) | 51 536 | 70 931 | -27,3 | 23,11 |
| LDn10 | Einzahlungen Kapitalrechnung spezifisch (spezifisch \triangleq zuzgl. Schuldendiensthilfen vom Land) | 219 484 | 223 720 | -1,9 | 98,44 |
| LDn10a | dar. Einzahlungen vom Land | 126 325 | 112 651 | 12,1 | 56,66 |
| LDn10b | dar. Einzahlungen von gleicher Ebene | 7 299 | 2 732 | 167,2 | 3,27 |
| LDn12 | Personal- und Versorgungsauszahlungen | 827 776 | 808 129 | 2,4 | 371,25 |
| LDn13 | Auszahlungen für Sach- und Dienstleistungen | 369 257 | 353 946 | 4,3 | 165,61 |
| LDn14 | Transferauszahlungen, sonst. Ausz. für lfd. Verw.tätigk. | 915 214 | 923 271 | -0,9 | 410,47 |
| LDn15 | Soziale Leistungen und aufgabenbezogene Leistungsbeteiligung | 634 230 | 641 757 | -1,2 | 284,45 |
| LDn16 | Zinsen und ähnliche Auszahlungen | 24 399 | 27 434 | -11,1 | 10,94 |
| LDn17 | Allgemeine Zuweisungen, Allgemeine Umlagen, Steuerbeteiligungen netto (\triangleq abzgl. Gewerbesteuerumlage und negative Schlüsselzuw.) | 441 795 | 348 022 | 26,9 | 198,14 |
| LDn18 | Auszahlungen laufende Rechnung netto (netto \triangleq ohne Gewerbesteuerumlage und ohne negative Schlüsselzuweisungen) | 3 212 671 | 3 102 560 | 3,5 | 1 440,86 |
| LDn18a | dar. Auszahlungen an das Land netto (netto \triangleq ohne negative Schlüsselzuweisungen) | 5 203 | 5 312 | -2,1 | 2,33 |
| LDn20 | Auszahlungen für Investitionstätigkeit | 235 843 | 190 967 | 23,5 | 105,77 |
| LDn21 | Auszahlungen aus Finanzierungstätigkeit | 107 383 | 122 539 | -12,4 | 48,16 |
| LDn22 | Auszahlungen Kapitalrechnung | 343 226 | 313 507 | 9,5 | 153,93 |
| LDn22a | dar. Auszahlungen an das Land | 415 | 167 | 148,3 | 0,19 |
| LDn24 | Saldo laufende Rechnung netto, spezifisch | 142 907 | 114 301 | 25,0 | 64,09 |
| LDn24a | nachrichtlich: Saldo Nettotransfer vom Land netto, spezifisch | 1 290 700 | 1 290 837 | 0,0 | 578,87 |
| LDn25 | Saldo Investitionstätigkeit | -67 895 | -38 178 | x | -30,45 |
| LDn26 | Saldo Finanzrechnung ohne Finanzierungstätigkeit netto, spezifisch | 75 012 | 76 122 | -1,5 | 33,64 |
| LDn26a | Saldo investive Finanzierungstätigkeit netto, spezifisch | -55 847 | -51 608 | x | -25,05 |
| LDn27 | Saldo Kapitalrechnung netto, spezifisch | -123 742 | -89 787 | x | -55,50 |
| LDn27a | nachrichtlich: Saldo Nettotransfer vom Land netto, spezifisch | 125 910 | 112 484 | 11,9 | 56,47 |
| LDn28 | Saldo Finanzrechnung insgesamt netto, spezifisch | 19 166 | 24 514 | -21,8 | 8,60 |

Noch 1 Landessystematik
 Noch 1.5 Entwicklung der kassenmäßigen Nettoein- und Nettoauszahlungen und Saldo 01.01.2018 bis 30.06.2018 im Vergleich zum Vorjahr
 1.5.2 Finanzrechnung kreisfreie Städte

| Lfd. Nr. | Bezeichnung - Landessystematik netto - | 01.01. - 30.06. | | Veränderung | Je Einwohner |
|----------|--|-----------------|----------------|-------------|--------------|
| | | 2018 | 2017 | | 2018 |
| | | 1 000 EUR | | um % | EUR |
| LDn01 | Steuern und ähnliche Abgaben netto (ohne Kg. 605 "Ausgleichsleistungen"; netto \triangleq abzgl. Gewerbesteuerumlage) | 191 498 | 175 780 | 8,9 | 342,90 |
| LDn01b | dar. Gewerbesteuer netto (netto \triangleq abzgl. Gewerbesteuerumlage) | 96 447 | 85 644 | 12,6 | 172,70 |
| LDn02 | Zuwendungen u. allg. Umlagen netto (einschl. Kg. 605 "Ausgl.leistungen"; netto \triangleq abzgl. negative Schlüsselzuweisungen) | 390 212 | 391 747 | -0,4 | 698,72 |
| LDn02a | dar. FAG-Leistungen netto (netto \triangleq abzgl. negative Schlüsselzuweisungen) | 229 159 | 229 265 | 0,0 | 410,33 |
| LDn02b | dar. Schlüsselzuweisungen u. besondere Ergänzungszuw. netto (netto \triangleq abzgl. negative Schlüsselzuweisungen) | 175 732 | 175 839 | -0,1 | 314,67 |
| LDn02d | dar. Kreis-, Verbandsgemeindeumlage | - | - | x | - |
| LDn03 | Sonstige Transfereinzahlungen spezifisch (spezifisch \triangleq abzgl. Schuldendiensthilfen vom Land) | 6 296 | 4 760 | 32,3 | 11,27 |
| LDn04 | Weitere Einzahlungen | 124 275 | 116 145 | 7,0 | 222,53 |
| LDn05 | Zinsen und ähnliche Einzahlungen | 26 300 | 26 027 | 1,1 | 47,09 |
| LDn06 | Einzahlungen laufende Rechnung netto, spezifisch (netto \triangleq abzgl. Gewerbesteuerumlage u. negative Schlüsselzuw.; spezifisch \triangleq abzgl. Schuldendiensthilfen vom Land) | 738 582 | 714 459 | 3,4 | 1 322,51 |
| LDn06a | dar. Einzahlungen vom Land netto, spezifisch (netto \triangleq abzgl. negative Schlüsselzuweisungen spezifisch \triangleq ohne Schuldendiensthilfen vom Land) | 378 786 | 383 788 | -1,3 | 678,26 |
| LDn06b | dar. Einzahlungen von gleicher Ebene | x | x | x | x |
| LDn08 | Einzahlungen aus Investitionstätigkeit | 43 130 | 41 078 | 5,0 | 77,23 |
| LDn09 | Einzahlungen aus Finanzierungstätigkeit spezifisch (spezifisch \triangleq zuzgl. Schuldendiensthilfen vom Land) | 13 029 | 12 527 | 4,0 | 23,33 |
| LDn10 | Einzahlungen Kapitalrechnung spezifisch (spezifisch \triangleq zuzgl. Schuldendiensthilfen vom Land) | 56 159 | 53 605 | 4,8 | 100,56 |
| LDn10a | dar. Einzahlungen vom Land | 33 754 | 33 678 | 0,2 | 60,44 |
| LDn10b | dar. Einzahlungen von gleicher Ebene | x | x | x | x |
| LDn12 | Personal- und Versorgungsauszahlungen | 171 875 | 168 497 | 2,0 | 307,76 |
| LDn13 | Auszahlungen für Sach- und Dienstleistungen | 61 065 | 61 446 | -0,6 | 109,34 |
| LDn14 | Transferauszahlungen, sonst. Ausz. für lfd. Verw.tätigk. | 298 934 | 309 351 | -3,4 | 535,27 |
| LDn15 | Soziale Leistungen und aufgabenbezogene Leistungsbeteiligung | 174 803 | 171 245 | 2,1 | 313,00 |
| LDn16 | Zinsen und ähnliche Auszahlungen | 7 151 | 6 534 | 9,4 | 12,81 |
| LDn17 | Allgemeine Zuweisungen, Allgemeine Umlagen, Steuerbeteiligungen netto (\triangleq abzgl. Gewerbesteuerumlage und negative Schlüsselzuw.) | - | - | x | - |
| LDn18 | Auszahlungen laufende Rechnung netto (netto \triangleq ohne Gewerbesteuerumlage und ohne negative Schlüsselzuweisungen) | 713 829 | 717 073 | -0,5 | 1 278,19 |
| LDn18a | dar. Auszahlungen an das Land netto (netto \triangleq ohne negative Schlüsselzuweisungen) | 1 102 | 857 | 28,5 | 1,97 |
| LDn20 | Auszahlungen für Investitionstätigkeit | 67 031 | 36 275 | 84,8 | 120,03 |
| LDn21 | Auszahlungen aus Finanzierungstätigkeit | 22 975 | 16 282 | 41,1 | 41,14 |
| LDn22 | Auszahlungen Kapitalrechnung | 90 006 | 52 557 | 71,3 | 161,16 |
| LDn22a | dar. Auszahlungen an das Land | - | - | x | - |
| LDn24 | Saldo laufende Rechnung netto, spezifisch | 24 753 | -2 613 | x | 44,32 |
| LDn24a | nachrichtlich: Saldo Nettotransfer vom Land netto, spezifisch | 377 685 | 382 930 | -1,4 | 676,28 |
| LDn25 | Saldo Investitionstätigkeit | -23 900 | 4 803 | x | -42,80 |
| LDn26 | Saldo Finanzrechnung ohne Finanzierungstätigkeit netto, spezifisch | 852 | 2 190 | -61,1 | 1,53 |
| LDn26a | Saldo investive Finanzierungstätigkeit netto, spezifisch | -9 946 | -3 755 | x | -17,81 |
| LDn27 | Saldo Kapitalrechnung netto, spezifisch | -33 846 | 1 048 | x | -60,60 |
| LDn27a | nachrichtlich: Saldo Nettotransfer vom Land netto, spezifisch | 33 754 | 33 678 | 0,2 | 60,44 |
| LDn28 | Saldo Finanzrechnung insgesamt netto, spezifisch | -9 093 | -1 565 | x | -16,28 |

Noch 1 Landessystematik
 Noch 1.5 Entwicklung der kassenmäßigen Nettoein- und Nettoauszahlungen und Saldo 01.01.2018 bis 30.06.2018 im Vergleich zum Vorjahr
 1.5.3 Finanzrechnung Landkreise

| Lfd. Nr. | Bezeichnung - Landessystematik netto - | 01.01. - 30.06. | | Veränderung | Je Einwohner |
|----------|---|------------------|------------------|-------------|--------------|
| | | 2018 | 2017 | | 2018 |
| | | 1 000 EUR | | um % | EUR |
| LDn01 | Steuern und ähnliche Abgaben netto (ohne Kg. 605 "Ausgleichsleistungen"; netto \triangleq abzgl. Gewerbesteuerumlage) | - | - | x | - |
| LDn01b | dar. Gewerbesteuer netto (netto \triangleq abzgl. Gewerbesteuerumlage) | - | - | x | - |
| LDn02 | Zuwendungen u. allg. Umlagen netto (einschl. Kg. 605 "Ausgl.leistungen"; netto \triangleq abzgl. negative Schlüsselzuweisungen) | 1 146 210 | 1 059 637 | 8,2 | 685,85 |
| LDn02a | dar. FAG-Leistungen netto (netto \triangleq abzgl. negative Schlüsselzuweisungen) | 276 329 | 272 344 | 1,5 | 165,35 |
| LDn02b | dar. Schlüsselzuweisungen u. besondere Ergänzungszuw. netto (netto \triangleq abzgl. negative Schlüsselzuweisungen) | 199 490 | 195 504 | 2,0 | 119,37 |
| LDn02d | dar. Kreis-, Verbandsgemeindeumlage | 405 530 | 310 883 | 30,4 | 242,66 |
| LDn03 | Sonstige Transfereinzahlungen spezifisch (spezifisch \triangleq abzgl. Schuldendiensthilfen vom Land) | 12 127 | 13 924 | -12,9 | 7,26 |
| LDn04 | Weitere Einzahlungen | 191 461 | 185 048 | 3,5 | 114,56 |
| LDn05 | Zinsen und ähnliche Einzahlungen | 487 | 807 | -39,7 | 0,29 |
| LDn06 | Einzahlungen laufende Rechnung netto, spezifisch (netto \triangleq abzgl. Gewerbesteuerumlage u. negative Schlüsselzuw.; spezifisch \triangleq abzgl. Schuldendiensthilfen vom Land) | 1 350 285 | 1 259 416 | 7,2 | 807,97 |
| LDn06a | dar. Einzahlungen vom Land netto, spezifisch (netto \triangleq abzgl. negative Schlüsselzuweisungen spezifisch \triangleq ohne Schuldendiensthilfen vom Land) | 639 473 | 630 858 | 1,4 | 382,64 |
| LDn06b | dar. Einzahlungen von gleicher Ebene | x | x | x | x |
| LDn08 | Einzahlungen aus Investitionstätigkeit | 24 842 | 24 136 | 2,9 | 14,86 |
| LDn09 | Einzahlungen aus Finanzierungstätigkeit spezifisch (spezifisch \triangleq zuzgl. Schuldendiensthilfen vom Land) | 12 843 | 22 455 | -42,8 | 7,68 |
| LDn10 | Einzahlungen Kapitalrechnung spezifisch (spezifisch \triangleq zuzgl. Schuldendiensthilfen vom Land) | 37 685 | 46 591 | -19,1 | 22,55 |
| LDn10a | dar. Einzahlungen vom Land | 20 642 | 21 215 | -2,7 | 12,35 |
| LDn10b | dar. Einzahlungen von gleicher Ebene | x | x | x | x |
| LDn12 | Personal- und Versorgungsauszahlungen | 228 220 | 217 021 | 5,2 | 136,56 |
| LDn13 | Auszahlungen für Sach- und Dienstleistungen | 97 533 | 98 163 | -0,6 | 58,36 |
| LDn14 | Transferauszahlungen, sonst. Ausz. für lfd. Verw.tätigk. | 436 340 | 432 220 | 1,0 | 261,09 |
| LDn15 | Soziale Leistungen und aufgabenbezogene Leistungsbeteiligung | 459 375 | 470 432 | -2,4 | 274,87 |
| LDn16 | Zinsen und ähnliche Auszahlungen | 4 086 | 5 643 | -27,6 | 2,45 |
| LDn17 | Allgemeine Zuweisungen, Allgemeine Umlagen, Steuerbeteiligungen netto (\triangleq abzgl. Gewerbesteuerumlage und negative Schlüsselzuw.) | - | - | x | - |
| LDn18 | Auszahlungen laufende Rechnung netto (netto \triangleq ohne Gewerbesteuerumlage und ohne negative Schlüsselzuweisungen) | 1 225 554 | 1 223 479 | 0,2 | 733,33 |
| LDn18a | dar. Auszahlungen an das Land netto (netto \triangleq ohne negative Schlüsselzuweisungen) | 3 767 | 4 009 | -6,1 | 2,25 |
| LDn20 | Auszahlungen für Investitionstätigkeit | 32 080 | 32 978 | -2,7 | 19,20 |
| LDn21 | Auszahlungen aus Finanzierungstätigkeit | 30 922 | 37 965 | -18,6 | 18,50 |
| LDn22 | Auszahlungen Kapitalrechnung | 63 002 | 70 943 | -11,2 | 37,70 |
| LDn22a | dar. Auszahlungen an das Land | 270 | - | x | 0,16 |
| LDn24 | Saldo laufende Rechnung netto, spezifisch | 124 730 | 35 937 | 247,1 | 74,63 |
| LDn24a | nachrichtlich: Saldo Nettotransfer vom Land netto, spezifisch | 635 707 | 626 849 | 1,4 | 380,39 |
| LDn25 | Saldo Investitionstätigkeit | -7 238 | -8 842 | x | -4,33 |
| LDn26 | Saldo Finanzrechnung ohne Finanzierungstätigkeit netto, spezifisch | 117 492 | 27 095 | 333,6 | 70,30 |
| LDn26a | Saldo investive Finanzierungstätigkeit netto, spezifisch | -18 078 | -15 510 | x | -10,82 |
| LDn27 | Saldo Kapitalrechnung netto, spezifisch | -25 317 | -24 352 | x | -15,15 |
| LDn27a | nachrichtlich: Saldo Nettotransfer vom Land netto, spezifisch | 20 373 | 21 215 | -4,0 | 12,19 |
| LDn28 | Saldo Finanzrechnung insgesamt netto, spezifisch | 99 413 | 11 585 | 758,1 | 59,49 |

Noch 1 Landessystematik
 Noch 1.5 Entwicklung der kassenmäßigen Nettoein- und Nettoauszahlungen und Saldo 01.01.2018 bis 30.06.2018 im Vergleich zum Vorjahr
 1.5.4 Finanzrechnung kreisangehörige Gemeinden einschließlich Verbandsgemeinden

| Lfd. Nr. | Bezeichnung - Landessystematik netto - | 01.01. - 30.06. | | Veränderung | Je Einwohner |
|----------|---|------------------|------------------|-------------|--------------|
| | | 2018 | 2017 | | 2018 |
| | | 1 000 EUR | | um % | EUR |
| LDn01 | Steuern und ähnliche Abgaben netto (ohne Kg. 605 "Ausgleichsleistungen"; netto \triangleq abzgl. Gewerbesteuerumlage) | 587 951 | 561 536 | 4,7 | 351,81 |
| LDn01b | dar. Gewerbesteuer netto (netto \triangleq abzgl. Gewerbesteuerumlage) | 321 075 | 308 772 | 4,0 | 192,12 |
| LDn02 | Zuwendungen u. allg. Umlagen netto (einschl. Kg. 605 "Ausgl.leistungen"; netto \triangleq abzgl. negative Schlüsselzuweisungen) | 461 933 | 476 404 | -3,0 | 276,41 |
| LDn02a | dar. FAG-Leistungen netto (netto \triangleq abzgl. negative Schlüsselzuweisungen) | 261 970 | 265 882 | -1,5 | 156,75 |
| LDn02b | dar. Schlüsselzuweisungen u. besondere Ergänzungszuw. netto (netto \triangleq abzgl. negative Schlüsselzuweisungen) | 199 075 | 208 716 | -4,6 | 119,12 |
| LDn02d | dar. Kreis-, Verbandsgemeindeumlage | 36 213 | 37 033 | -2,2 | 21,67 |
| LDn03 | Sonstige Transfereinzahlungen spezifisch (spezifisch \triangleq abzgl. Schuldendiensthilfen vom Land) | 1 325 | 1 263 | 4,9 | 0,79 |
| LDn04 | Weitere Einzahlungen | 202 005 | 190 832 | 5,9 | 120,87 |
| LDn05 | Zinsen und ähnliche Einzahlungen | 13 498 | 12 950 | 4,2 | 8,08 |
| LDn06 | Einzahlungen laufende Rechnung netto, spezifisch (netto \triangleq abzgl. Gewerbesteuerumlage u. negative Schlüsselzuw.; spezifisch \triangleq abzgl. Schuldendiensthilfen vom Land) | 1 266 711 | 1 242 985 | 1,9 | 757,96 |
| LDn06a | dar. Einzahlungen vom Land netto, spezifisch (netto \triangleq abzgl. negative Schlüsselzuweisungen spezifisch \triangleq ohne Schuldendiensthilfen vom Land) | 277 643 | 281 503 | -1,4 | 166,13 |
| LDn06b | dar. Einzahlungen von gleicher Ebene | x | x | x | x |
| LDn08 | Einzahlungen aus Investitionstätigkeit | 99 976 | 87 575 | 14,2 | 59,82 |
| LDn09 | Einzahlungen aus Finanzierungstätigkeit spezifisch (spezifisch \triangleq zuzgl. Schuldendiensthilfen vom Land) | 25 664 | 35 949 | -28,6 | 15,36 |
| LDn10 | Einzahlungen Kapitalrechnung spezifisch (spezifisch \triangleq zuzgl. Schuldendiensthilfen vom Land) | 125 640 | 123 524 | 1,7 | 75,18 |
| LDn10a | dar. Einzahlungen vom Land | 71 929 | 57 758 | 24,5 | 43,04 |
| LDn10b | dar. Einzahlungen von gleicher Ebene | x | x | x | x |
| LDn12 | Personal- und Versorgungsauszahlungen | 427 681 | 422 611 | 1,2 | 255,91 |
| LDn13 | Auszahlungen für Sach- und Dienstleistungen | 210 659 | 194 338 | 8,4 | 126,05 |
| LDn14 | Transferauszahlungen, sonst. Ausz. für lfd. Verw.tätigk. | 179 939 | 181 700 | -1,0 | 107,67 |
| LDn15 | Soziale Leistungen und aufgabenbezogene Leistungsbeteiligung | 52 | 80 | -35,6 | 0,03 |
| LDn16 | Zinsen und ähnliche Auszahlungen | 13 161 | 15 257 | -13,7 | 7,87 |
| LDn17 | Allgemeine Zuweisungen, Allgemeine Umlagen, Steuerbeteiligungen netto (\triangleq abzgl. Gewerbesteuerumlage und negative Schlüsselzuw.) | 441 795 | 348 022 | 26,9 | 264,36 |
| LDn18 | Auszahlungen laufende Rechnung netto (netto \triangleq ohne Gewerbesteuerumlage und ohne negative Schlüsselzuweisungen) | 1 273 287 | 1 162 009 | 9,6 | 761,89 |
| LDn18a | dar. Auszahlungen an das Land netto (netto \triangleq ohne negative Schlüsselzuweisungen) | 335 | 445 | -24,9 | 0,20 |
| LDn20 | Auszahlungen für Investitionstätigkeit | 136 732 | 121 715 | 12,3 | 81,82 |
| LDn21 | Auszahlungen aus Finanzierungstätigkeit | 53 486 | 68 292 | -21,7 | 32,00 |
| LDn22 | Auszahlungen Kapitalrechnung | 190 219 | 190 007 | 0,1 | 113,82 |
| LDn22a | dar. Auszahlungen an das Land | 145 | 167 | -13,2 | 0,09 |
| LDn24 | Saldo laufende Rechnung netto, spezifisch | -6 576 | 80 977 | x | -3,93 |
| LDn24a | nachrichtlich: Saldo Nettotransfer vom Land netto, spezifisch | 277 309 | 281 057 | -1,3 | 165,93 |
| LDn25 | Saldo Investitionstätigkeit | -36 756 | -34 140 | x | -21,99 |
| LDn26 | Saldo Finanzrechnung ohne Finanzierungstätigkeit netto, spezifisch | -43 332 | 46 837 | x | -25,93 |
| LDn26a | Saldo investive Finanzierungstätigkeit netto, spezifisch | -27 822 | -32 343 | x | -16,65 |
| LDn27 | Saldo Kapitalrechnung netto, spezifisch | -64 579 | -66 483 | x | -38,64 |
| LDn27a | nachrichtlich: Saldo Nettotransfer vom Land netto, spezifisch | 71 784 | 57 591 | 24,6 | 42,95 |
| LDn28 | Saldo Finanzrechnung insgesamt netto, spezifisch | -71 155 | 14 494 | x | -42,58 |

Noch 1 Landessystematik
1.6 Zuordnungsschlüssel Netto-Tabellen 1.4 und 1.5

| Lfd. Nr. | Bezeichnung - Landessystematik netto - | Kontengruppe/Konto Berechnung |
|----------|--|---|
| LDn01 | Steuern und ähnliche Abgaben netto (ohne Kg. 605 "Ausgleichsleistungen"; netto \triangleq abzgl. Gewerbesteuerumlage) | 601, 602, 603, 604 ./ 7341 |
| LDn01b | dar. Gewerbesteuer netto (netto \triangleq abzgl. Gewerbesteuerumlage) | 6013 ./ 7341 |
| LDn02 | Zuwendungen u. allg. Umlagen netto (einschl. Kg. 605 "Ausgl.leistungen"; netto \triangleq abzgl. negative Schlüsselzuweisungen) | 605, 6111, 6121, 613, 614, 6182, 6191, 6192, 6193 ./ 7371 |
| LDn02a | dar. FAG-Leistungen netto (netto \triangleq abzgl. negative Schlüsselzuweisungen) | 6111, 6121, 6131 ./ 7371 |
| LDn02b | dar. Schlüsselzuweisungen u. besondere Ergänzungszuw. netto (netto \triangleq abzgl. negative Schlüsselzuweisungen) | 6111 ./ 7371 |
| LDn02d | dar. Kreis-, Verbandsgemeindeumlage | 6182 |
| LDn03 | Sonstige Transfereinzahlungen spezifisch (spezifisch \triangleq abzgl. Schuldendiensthilfen vom Land) | 621, 622, 623, 6291 ./ 6231 |
| LDn04 | Weitere Einzahlungen | 6311, 6321, 6361, 6411, 642, 6461, 648, 6511, 6521, 656, 6591 |
| LDn05 | Zinsen und ähnliche Einzahlungen | 661, 6651, 6691 |
| LDn06 | Einzahlungen laufende Rechnung netto, spezifisch (netto \triangleq abzgl. Gewerbesteuerumlage u. negative Schlüsselzuw.; spezifisch \triangleq abzgl. Schuldendiensthilfen vom Land) | Σ LDn01 + LDn02 + LDn03 + LDn04 + LDn05 |
| LDn06a | dar. Einzahlungen vom Land netto, spezifisch (netto \triangleq abzgl. negative Schlüsselzuweisungen spezifisch \triangleq ohne Schuldendiensthilfen vom Land) | 6052, 6053, 6111, 6121, 6131, 6141, 6481, 6611 ./ 7371 |
| LDn06b | dar. Einzahlungen von gleicher Ebene | 6132, 6142, 6182, 6232, 6482, 6612 |
| LDn08 | Einzahlungen aus Investitionstätigkeit | 681, 6821, 683, 684, 6851, 6881, 6891 |
| LDn09 | Einzahlungen aus Finanzierungstätigkeit spezifisch (spezifisch \triangleq zuzgl. Schuldendiensthilfen vom Land) | 6231, 6911, 692, 6941, 695 |
| LDn10 | Einzahlungen Kapitalrechnung spezifisch (spezifisch \triangleq zuzgl. Schuldendiensthilfen vom Land) | Σ LDn08 + LDn09 |
| LDn10a | dar. Einzahlungen vom Land | 6811, 6921, 6951 |
| LDn10b | dar. Einzahlungen von gleicher Ebene | 6812, 6922, 6952 |
| LDn12 | Personal- und Versorgungsauszahlungen | 701, 702, 703, 7041, 711, 713, 7141, 7411 |
| LDn13 | Auszahlungen für Sach- und Dienstleistungen | 7211, 7221, 723, 7241, 725, 7261, 7271, 7281, 7291 |
| LDn14 | Transferauszahlungen, sonst. Ausz. für lfd. Verw.tätigk. | 731, 732, 7391, 742, 7431, 7441, 745, 748, 7491, 7492, 7493 |
| LDn15 | Soziale Leistungen und aufgabenbezogene Leistungsbeteiligung | 733, 746 |
| LDn16 | Zinsen und ähnliche Auszahlungen | 751, 759 |
| LDn17 | Allgemeine Zuweisungen, Allgemeine Umlagen, Steuerbeteiligungen netto (\triangleq abzgl. Gewerbesteuerumlage und negative Schlüsselzuw.) | 734, 735, 737 ./ 7341 ./ 7371 |
| LDn18 | Auszahlungen laufende Rechnung netto (netto \triangleq ohne Gewerbesteuerumlage und ohne negative Schlüsselzuweisungen) | Σ LDn12 + LDn13 + LDn14 + LDn15 + LDn16 + LDn17 |
| LDn18a | dar. Auszahlungen an das Land netto (netto \triangleq ohne negative Schlüsselzuweisungen) | 7311, 7321, 7351, 7451, 7511 |
| LDn20 | Auszahlungen für Investitionstätigkeit | 781, 7821, 783, 784, 785, 7891 |
| LDn21 | Auszahlungen aus Finanzierungstätigkeit | 7911, 792, 7941, 795 |
| LDn22 | Auszahlungen Kapitalrechnung | Σ LDn20 + LDn21 |
| LDn22a | dar. Auszahlungen an das Land | 7811, 7921, 7951 |
| LDn24 | Saldo laufende Rechnung netto, spezifisch | Differenz LDn06 ./ LDn18 |
| LDn24a | nachrichtlich: Saldo Nettotransfer vom Land netto, spezifisch | Differenz LDn06a ./ LDn18a |
| LDn25 | Saldo Investitionstätigkeit | Differenz LDn08 ./ LDn20 |
| LDn26 | Saldo Finanzrechnung ohne Finanzierungstätigkeit netto, spezifisch | Σ LDn24 + LDn25 |
| LDn26a | Saldo investive Finanzierungstätigkeit netto, spezifisch | Differenz LDn09 ./ LDn21 |
| LDn27 | Saldo Kapitalrechnung netto, spezifisch | Differenz LDn10 ./ LDn22 |
| LDn27a | nachrichtlich: Saldo Nettotransfer vom Land netto, spezifisch | Differenz LDn10a ./ LDn22a |
| LDn28 | Saldo Finanzrechnung insgesamt netto, spezifisch | Σ LDn24 + LDn27 |

Noch 1 Landessystematik
1.7 Unterschiede Zuordnung Finanzrechnung zu Finanzrechnung netto

| Lfd. Nr. | Bezeichnung - Landessystematik - | Lfd. Nr. Landessystematik netto | Unterschiede Zuordnung Landessystematik netto zur Landessystematik |
|----------|--|---------------------------------------|--|
| LD01 | Steuern und ähnliche Abgaben (ohne Kg. 605 "Ausgleichsleistungen") | LDn01 | ./ 7341 |
| LD01a | dar. Gewerbesteuer | - | |
| LD01b | nachrichtlich: Gewerbesteuer netto (\cong abzgl. Gewerbesteuerumlage) | LDn01b | |
| LD02 | Zuwendungen und allgemeine Umlagen (einschl. Kg. 605 "Ausgl.leistungen") | LDn02 | ./ 7371 |
| LD02a | dar. FAG-Leistungen | LDn02a | ./ 7371 |
| LD02b | dav. Schlüsselzuweisungen und besondere Ergänzungszuweisungen | LDn02b | ./ 7371 |
| LD02c | nachrichtlich: negative Schlüsselzuweisungen | - | |
| LD02d | dar. Kreis-, Verbandsgemeindeumlage | LDn02d | |
| LD03 | Sonstige Transfereinzahlungen | LDn03 | ./ 6231 |
| LD04 | Weitere Einzahlungen | LDn04 | |
| LD05 | Zinsen und ähnliche Einzahlungen | LDn05 | |
| LD06 | Einzahlungen laufende Rechnung | LDn06 | ./ 6231 ./ 7341 ./ 7371 |
| LD06a | dar. Einzahlungen vom Land | LDn06a | ./ 6231 ./ 7371 |
| LD06b | dar. (abzgl.) Einzahlungen von gleicher Ebene | LDn06b | |
| LD07 | Bereinigte Einzahlungen laufende Rechnung | - | |
| LD08 | Einzahlungen aus Investitionstätigkeit | LDn08 | |
| LD08a | dar. Einzahlungen aus Zuwendungen für Inv. und Inv.förd.maßn. | - | |
| LD08b | dar. Einzahlungen aus Beiträgen und ähnlichen Entgelten | - | |
| LD09 | Einzahlungen aus Finanzierungstätigkeit | LDn09 | + 6231 |
| LD10 | Einzahlungen Kapitalrechnung | LDn10 | + 6231 |
| LD10a | dar. Einzahlungen vom Land | LDn10a | |
| LD10b | dar. (abzgl.) Einzahlungen von gleicher Ebene | LDn10b | |
| LD11 | Bereinigte Einzahlungen Kapitalrechnung | - | |
| LD12 | Personal- und Versorgungsauszahlungen | LDn12 | |
| LD13 | Auszahlungen für Sach- und Dienstleistungen | LDn13 | |
| LD14 | Transferauszahlungen, sonst. Ausz. für lfd. Verw.tätigk. | LDn14 | |
| LD15 | Soziale Leistungen und aufgabenbezogene Leistungsbeteiligung | LDn15 | |
| LD16 | Zinsen und ähnliche Auszahlungen | LDn16 | |
| LD17 | Allgemeine Zuweisungen, Allgemeine Umlagen, Steuerbeteiligungen | LDn17 | ./ 7341 ./ 7371 |
| LD17a | dar. Gewerbesteuerumlage | - | |
| LD18 | Auszahlungen laufende Rechnung | LDn18 | ./ 7341 ./ 7371 |
| LD18a | dar. Auszahlungen an das Land | LDn18a | ./ 7371 |
| LD18b | (abzgl.) Einzahlungen von gleicher Ebene (= LD06b) | - | |
| LD19 | Bereinigte Auszahlungen laufende Rechnung | - | |
| LD20 | Auszahlungen für Investitionstätigkeit | LDn20 | |
| LD20a | dar. Sachinvestitionen | - | |
| LD21 | Auszahlungen aus Finanzierungstätigkeit | LDn21 | |
| LD22 | Auszahlungen Kapitalrechnung | LDn22 | |
| LD22a | dar. Auszahlungen an das Land | LDn22a | |
| LD22b | (abzgl.) Einzahlungen von gleicher Ebene (= LD10b) | - | |
| LD23 | Bereinigte Auszahlungen Kapitalrechnung | - | |
| LD24 | Saldo laufende Rechnung | LDn24 | ./ 6231 |
| LD24a | nachrichtlich: Saldo Nettotransfer vom Land | LDn24a | ./ 6231 |
| LD25 | Saldo Investitionstätigkeit | LDn25 | |
| LD26 | Saldo Finanzrechnung ohne Finanzierungstätigkeit | LDn26 | ./ 6231 |
| LD26a | Saldo investive Finanzierungstätigkeit | LDn26 | + 6231 |
| LD27 | Saldo Kapitalrechnung | LDn27 | + 6231 |
| LD27a | nachrichtlich: Saldo Nettotransfer vom Land | LDn27a | |
| LD28 | Saldo Finanzrechnung insgesamt | LDn28 | |

Noch 1 Landessystematik
 1.8 Kassenstatistik - alle Merkmale 01.01.2018 bis 30.06.2018 im Vergleich zum Vorjahr
 1.8.1 Kommunale Kernhaushalte insgesamt
 1.8.1.1 Einzahlungen

| Kto.- Nr. | Art der Einzahlung - Landessystematik - | 01.01. - 30.06. | | Verän- derung | Je Ein- wohner |
|--------------|---|-----------------|-----------|------------------|-------------------|
| | | 2018 | 2017 | | 2018 |
| | | 1 000 EUR | | um % | EUR |
| 6 | Einzahlungen | 3 634 744 | 3 470 200 | 4,7 | 1 630,16 |
| 60 | Steuern und ähnliche Abgaben | 871 865 | 819 704 | 6,4 | 391,03 |
| 601 | Realsteuern | 574 540 | 539 008 | 6,6 | 257,68 |
| 6011 | Grundsteuer A | 12 505 | 12 070 | 3,6 | 5,61 |
| 6012 | Grundsteuer B | 119 558 | 116 534 | 2,6 | 53,62 |
| 6013 | Gewerbsteuer | 442 476 | 410 403 | 7,8 | 198,45 |
| 602 | Gemeindeanteile an den Gemeinschaftssteuern | 217 435 | 202 411 | 7,4 | 97,52 |
| 6021 | an der Einkommensteuer | 180 561 | 169 142 | 6,8 | 80,98 |
| 6022 | an der Umsatzsteuer | 36 874 | 33 269 | 10,8 | 16,54 |
| 603 | Sonstige Gemeindesteuern | 12 095 | 11 770 | 2,8 | 5,42 |
| 6031 | Vergnügungssteuer | 6 006 | 5 714 | 5,1 | 2,69 |
| 6032 | Hundsteuer | 5 241 | 5 219 | 0,4 | 2,35 |
| 6033 | Jagdsteuer | - | - | x | - |
| 6034 | Zweitwohnungsteuer | 848 | 836 | 1,4 | 0,38 |
| 6039 | Sonstige örtliche Steuern | - | - | x | - |
| 604 | Steuerähnliche Einzahlungen | 334 | 116 | 188,7 | 0,15 |
| 6042 | Abgaben von Spielbanken | 334 | 116 | 189,0 | 0,15 |
| 6049 | Sonstige steuerähnliche Einzahlungen | - | 0 | x | - |
| 605 | Ausgleichsleistungen | 67 461 | 66 400 | 1,6 | 30,26 |
| 6051 | Leistungen nach dem Familienleistungsgesetz | - | - | x | - |
| 6052 | Leistungen des Landes aus der Umsetzung des SGB II | 27 219 | 27 570 | -1,3 | 12,21 |
| 6053 | Leistungen des Landes aus dem Ausgleich von Sonderlasten bei der Zusammenführung von Arbeitslosenhilfe und Sozialhilfe | 40 242 | 38 830 | 3,6 | 18,05 |
| 61 | Zuwendungen und allgemeine Umlagen | 1 965 620 | 1 875 021 | 4,8 | 881,57 |
| 6111 | Schlüsselzuweisungen und besondere Ergänzungszuweisungen vom Land | 609 023 | 593 691 | 2,6 | 273,14 |
| 6121 | Bedarfszuweisungen vom Land | 5 942 | 211 | x | 2,66 |
| 613 | Sonstige allgemeine Zuweisungen | 187 220 | 187 220 | 0,0 | 83,97 |
| 6130 | Sonstige allgemeine Zuweisungen vom Bund | - | - | x | - |
| 6131 | Sonstige allgemeine Zuweisungen vom Land | 187 220 | 187 220 | 0,0 | 83,97 |
| 6132 | von Gemeinden und Gemeindeverbänden | - | - | x | - |
| 614 | Zuweisungen und Zuschüsse für laufende Zwecke | 518 368 | 536 228 | -3,3 | 232,48 |
| 6140 | vom Bund | 2 628 | 2 342 | 12,2 | 1,18 |
| 6141 | vom Land | 360 011 | 368 536 | -2,3 | 161,46 |
| 6142 | von Gemeinden und Gemeindeverbänden | 146 255 | 155 622 | -6,0 | 65,59 |
| 6143 | von Zweckverbänden | 43 | 84 | -48,7 | 0,02 |
| 6144 | von gesetzlichen Sozialversicherungen | 940 | 1 259 | -25,3 | 0,42 |
| 6145 | von verbundenen Unternehmen, Beteiligungen und Sondervermögen | 845 | 980 | -13,8 | 0,38 |
| 6146 | von sonstigen öffentlichen Sonderrechnungen | 1 967 | 2 453 | -19,8 | 0,88 |
| 6147 | von privaten Unternehmen | 1 643 | 1 777 | -7,5 | 0,74 |
| 6148 | von übrigen Bereichen | 4 036 | 3 174 | 27,1 | 1,81 |
| 6182 | Allgemeine Umlagen von Gemeinden | 441 743 | 347 916 | 27,0 | 198,12 |
| 6191 | Leistungsbeteiligung bei Leistungen für Unterkunft und Heizung an Arbeitsuchende | 92 703 | 92 026 | 0,7 | 41,58 |
| 6192 | Leistungsbeteiligung beim Arbeitslosengeld II | 96 851 | 105 273 | -8,0 | 43,44 |
| 6193 | Leistungsbeteiligung bei der Eingliederung von Arbeitsuchenden | 13 770 | 12 455 | 10,6 | 6,18 |
| 62 | Sonstige Transfereinzahlungen | 21 446 | 26 612 | -19,4 | 9,62 |
| 621 | Ersatz von sozialen Leistungen außerhalb von Einrichtungen | 10 939 | 11 248 | -2,7 | 4,91 |
| 6211 | Kostenbeiträge und Aufwendersatz; Kostenersatz | 4 323 | 2 728 | 58,5 | 1,94 |
| 6212 | Übergeleitete Unterhaltsansprüche gegen bürgerlich-rechtliche Unterhaltsverpflichtete | 2 958 | 2 792 | 5,9 | 1,33 |
| 6213 | Leistungen von Sozialleistungsträgern | 2 119 | 3 519 | -39,8 | 0,95 |
| 6214 | Sonstige Ersatzleistungen | 68 | 59 | 16,3 | 0,03 |

Noch 1 Landessystematik
 Noch 1.8 Kassenstatistik - alle Merkmale 01.01.2018 bis 30.06.2018 im Vergleich zum Vorjahr
 Noch 1.8.1 Kommunale Kernhaushalte insgesamt
 Noch 1.8.1.1 Einzahlungen

| Kto.- Nr. | Art der Einzahlung - Landessystematik - | 01.01. - 30.06. | | Verän- derung | Je Ein- wohner |
|--------------|---|-----------------|---------|------------------|-------------------|
| | | 2018 | 2017 | | 2018 |
| | | 1 000 EUR | | um % | EUR |
| 6215 | Rückzahlung gewährter Hilfen (Tilgung und Zinsen von Darlehen) | 1 471 | 2 151 | -31,6 | 0,66 |
| 622 | Ersatz von sozialen Leistungen in Einrichtungen | 6 280 | 6 838 | -8,2 | 2,82 |
| 6221 | Kostenbeiträge und Aufwendungsersatz; Kostenersatz | 3 938 | 4 836 | -18,6 | 1,77 |
| 6222 | Übergeleitete Unterhaltsansprüche gegen bürgerlich-rechtliche Unterhaltsverpflichtete | 1 | 1 | -4,2 | 0,00 |
| 6223 | Leistungen von Sozialleistungsträgern | 1 818 | 1 694 | 7,3 | 0,82 |
| 6224 | Sonstige Ersatzleistungen | 75 | 65 | 14,4 | 0,03 |
| 6225 | Rückzahlung gewährter Hilfen (Tilgung und Zinsen von Darlehen) | 449 | 241 | 85,9 | 0,20 |
| 623 | Schuldendiensthilfen | 3 498 | 7 715 | -54,7 | 1,57 |
| 6230 | vom Bund | - | - | x | - |
| 6231 | vom Land | 1 697 | 6 665 | -74,5 | 0,76 |
| 6232 | von Gemeinden und Gemeindeverbänden | 1 312 | 541 | 142,4 | 0,59 |
| 6233 | von Zweckverbänden und dgl. | 57 | 49 | 16,2 | 0,03 |
| 6234 | von gesetzlichen Sozialversicherungen | - | - | x | - |
| 6235 | von verbundenen Unternehmen, Beteiligungen und Sondervermögen | 194 | 259 | -24,9 | 0,09 |
| 6236 | von sonstigen öffentlichen Sonderrechnungen | 142 | 171 | -17,1 | 0,06 |
| 6237 | von privaten Unternehmen | 97 | 30 | 221,7 | 0,04 |
| 6238 | von übrigen Bereichen | - | 1 | x | - |
| 6291 | Andere sonstige Transfereinzahlungen | 729 | 811 | -10,1 | 0,33 |
| 63 | Öffentlich-rechtliche Leistungsentgelte | 195 740 | 189 913 | 3,1 | 87,79 |
| 6311 | Verwaltungsgebühren | 43 847 | 43 349 | 1,1 | 19,67 |
| 6321 | Benutzungsgebühren und ähnliche Entgelte | 149 087 | 144 538 | 3,1 | 66,86 |
| 6361 | Zweckgebundene Abgaben | 2 806 | 2 025 | 38,6 | 1,26 |
| 64 | Privatrechtliche Leistungsentgelte, Kostenerstattungen und Kostenumlagen | 269 654 | 255 509 | 5,5 | 120,94 |
| 6411 | Einzahlungen aus Mieten und Pachten | 43 216 | 45 533 | -5,1 | 19,38 |
| 642 | Einzahlungen aus Verkauf | 4 049 | 4 073 | -0,6 | 1,82 |
| 6421 | von Vorräten | 4 013 | 4 063 | -1,2 | 1,80 |
| 6422 | von geringwertigen Vermögensgegenständen | 35 | 10 | 266,4 | 0,02 |
| 6461 | Sonstige privatrechtliche Leistungsentgelte | 14 519 | 12 220 | 18,8 | 6,51 |
| 648 | Einzahlungen aus Kostenerstattungen, Kostenumlagen | 207 870 | 193 684 | 7,3 | 93,23 |
| 6480 | vom Bund | 34 445 | 33 159 | 3,9 | 15,45 |
| 6481 | vom Land | 100 973 | 93 722 | 7,7 | 45,29 |
| 6482 | von Gemeinden und Gemeindeverbänden | 29 764 | 24 580 | 21,1 | 13,35 |
| 6483 | von Zweckverbänden | 431 | 265 | 62,8 | 0,19 |
| 6484 | von gesetzlichen Sozialversicherungen | 16 028 | 14 829 | 8,1 | 7,19 |
| 6485 | von verbundenen Unternehmen, Sondervermögen und Beteiligungen | 12 256 | 10 592 | 15,7 | 5,50 |
| 6486 | von sonstigen öffentlichen Sonderrechnungen | 895 | 547 | 63,6 | 0,40 |
| 6487 | von privaten Unternehmen | 4 964 | 5 751 | -13,7 | 2,23 |
| 6488 | von übrigen Bereichen | 8 114 | 10 238 | -20,8 | 3,64 |
| 65 | Sonstige Einzahlungen aus laufender Verwaltungstätigkeit | 52 348 | 46 603 | 12,3 | 23,48 |
| 6511 | Konzessionsabgaben | 33 136 | 28 819 | 15,0 | 14,86 |
| 6521 | Erstattungen von Steuern | 3 511 | 4 452 | -21,1 | 1,57 |
| 656 | Besondere Einzahlungen | 10 345 | 10 246 | 1,0 | 4,64 |
| 6561 | Bußgelder | 6 725 | 6 472 | 3,9 | 3,02 |
| 6562 | Säumniszuschläge | 3 620 | 3 736 | -3,1 | 1,62 |
| 6563 | Einzahlungen aus der Inanspruchnahme von Gewährverträgen und Bürgschaften | 0 | 38 | -100,0 | 0,00 |
| 6564 | Fehlbelegungsabgabe | - | - | x | - |
| 6591 | Andere sonstige Einzahlungen aus laufender Verwaltungstätigkeit | 5 355 | 3 087 | 73,5 | 2,40 |
| 66 | Zinsen und ähnliche Einzahlungen | 40 285 | 39 784 | 1,3 | 18,07 |
| 661 | Zinseinzahlungen | 544 | 1 007 | -45,9 | 0,24 |
| 6610 | vom Bund | - | - | x | - |
| 6611 | vom Land | 0 | - | x | 0,00 |

Noch 1 Landessystematik
 Noch 1.8 Kassenstatistik - alle Merkmale 01.01.2018 bis 30.06.2018 im Vergleich zum Vorjahr
 Noch 1.8.1 Kommunale Kernhaushalte insgesamt
 Noch 1.8.1.1 Einzahlungen

| Kto.- Nr. | Art der Einzahlung - Landessystematik - | 01.01. - 30.06. | | Verän- derung | Je Ein- wohner |
|--------------|---|-----------------|---------|------------------|-------------------|
| | | 2018 | 2017 | | 2018 |
| | | 1 000 EUR | | um % | EUR |
| 6612 | von Gemeinden und Gemeindeverbänden | - | - | x | - |
| 6613 | von Zweckverbänden und dgl. | - | - | x | - |
| 6614 | von gesetzlichen Sozialversicherungen | - | 0 | x | - |
| 6615 | von verbundenen Unternehmen, Beteiligungen und Sondervermögen | 130 | 125 | 4,3 | 0,06 |
| 6616 | von öffentlichen Sonderrechnungen | 71 | 0 | x | 0,03 |
| 6617 | von Kreditinstituten | 338 | 509 | -33,7 | 0,15 |
| 6618 | vom sonstigen inländischen Bereich | 5 | 372 | -98,6 | 0,00 |
| 6619 | vom sonstigen ausländischen Bereich | - | - | x | - |
| 6651 | Einzahlungen von Gewinnanteilen aus verbundenen Unternehmen und Beteiligungen | 33 717 | 32 834 | 2,7 | 15,12 |
| 6691 | Sonstige Finanzeinzahlungen | 6 024 | 5 943 | 1,4 | 2,70 |
| 68 | Einzahlungen aus Investitionstätigkeit | 167 949 | 152 789 | 9,9 | 75,32 |
| 681 | Einzahlungen aus Zuwendungen für Investitionen und Investitionsfördermaßnahmen | 137 777 | 118 319 | 16,4 | 61,79 |
| 6810 | vom Bund | 1 264 | 1 009 | 25,3 | 0,57 |
| 6811 | vom Land | 126 325 | 112 651 | 12,1 | 56,66 |
| 6812 | von Gemeinden und Gemeindeverbänden | 4 877 | 2 542 | 91,8 | 2,19 |
| 6813 | von Zweckverbänden | 33 | 95 | -64,8 | 0,01 |
| 6814 | von gesetzlichen Sozialversicherungen | 23 | 21 | 11,9 | 0,01 |
| 6815 | von verbundenen Unternehmen, Sondervermögen und Beteiligungen | 133 | 303 | -56,0 | 0,06 |
| 6816 | von sonstigen öffentlichen Sonderrechnungen | 1 272 | 250 | 408,9 | 0,57 |
| 6817 | von privaten Unternehmen | 1 665 | 662 | 151,5 | 0,75 |
| 6818 | von übrigen Bereichen | 2 185 | 787 | 177,5 | 0,98 |
| 6821 | Einzahlungen aus der Veräußerung von Grundstücken, Gebäuden und Infrastrukturvermögen | 17 701 | 23 514 | -24,7 | 7,94 |
| 683 | Einzahlungen aus der Veräußerung von beweglichen oder immateriellen Vermögensgegenständen | 495 | 781 | -36,7 | 0,22 |
| 6831 | von mehr als 1000 Euro ohne Umsatzsteuer | 439 | 750 | -41,4 | 0,20 |
| 6832 | von mehr als 150 bis 1000 Euro ohne Umsatzsteuer | 32 | 24 | 32,4 | 0,01 |
| 6833 | bis 150 Euro ohne Umsatzsteuer | 2 | 4 | -40,8 | 0,00 |
| 6834 | von immateriellen Vermögensgegenständen | 21 | 3 | 600,7 | 0,01 |
| 684 | Einzahlungen aus der Veräußerung von Finanzanlagen | 2 885 | 1 458 | 97,9 | 1,29 |
| 6842 | von börsennotierten Aktien | - | - | x | - |
| 6843 | von nichtbörsennotierten Aktien | - | - | x | - |
| 6844 | von sonstigen Anteilsrechten und Kapitaleinlagen Dritter | 185 | 58 | 220,6 | 0,08 |
| 6845 | von Investmentzertifikaten | 2 700 | 1 400 | 92,9 | 1,21 |
| 6846 | von Kapitalmarktpapieren | - | - | x | - |
| 6847 | von Geldmarktpapieren | - | - | x | - |
| 6848 | von Finanzderivaten | - | - | x | - |
| 6849 | Sonstige Finanzanlagen | - | - | x | - |
| 6851 | Einzahlungen für Baumaßnahmen | 672 | 593 | 13,3 | 0,30 |
| 6881 | Einzahlungen aus Beiträgen und ähnlichen Entgelten | 7 795 | 7 316 | 6,5 | 3,50 |
| 6891 | Sonstige Investitionseinzahlungen | 625 | 808 | -22,6 | 0,28 |
| 69 | Einzahlungen aus Finanzierungstätigkeit | 49 839 | 64 266 | -22,4 | 22,35 |
| 6911 | Einzahlungen aus der Ausgabe von Anleihen | - | - | x | - |
| 692 | Kreditaufnahmen für Investitionen und Investitionsfördermaßnahmen | 45 853 | 63 532 | -27,8 | 20,56 |
| 6920 | beim Bund | - | - | x | - |
| 6921 | beim Land | - | - | x | - |
| 6922 | bei Gemeinden und Gemeindeverbänden | - | - | x | - |
| 6923 | bei Zweckverbänden und dgl. | - | - | x | - |
| 6924 | bei gesetzlichen Sozialversicherungen | - | - | x | - |
| 6925 | bei verbundenen Unternehmen, Beteiligungen und Sondervermögen | - | - | x | - |
| 6926 | bei öffentlichen Sonderrechnungen | - | - | x | - |

Noch 1 Landessystematik
 Noch 1.8 Kassenstatistik - alle Merkmale 01.01.2018 bis 30.06.2018 im Vergleich zum Vorjahr
 Noch 1.8.1 Kommunale Kernhaushalte insgesamt
 Noch 1.8.1.1 Einzahlungen

| Kto.- Nr. | Art der Einzahlung - Landessystematik - | 01.01. - 30.06. | | Verän- derung | Je Ein- wohner |
|--------------|--|-----------------|--------|------------------|-------------------|
| | | 2018 | 2017 | | 2018 |
| | | 1 000 EUR | | um % | EUR |
| 6927 | bei Kreditinstituten | 45 853 | 63 532 | -27,8 | 20,56 |
| 6928 | beim sonstigen inländischen Bereich | - | - | x | - |
| 6929 | beim sonstigen ausländischen Bereich | - | - | x | - |
| 6941 | Sonstige Wertpapiersschulden | - | - | x | - |
| 695 | Rückflüsse von Ausleihungen | 3 986 | 734 | 443,0 | 1,79 |
| 6950 | an Bund | - | - | x | - |
| 6951 | an Land | - | - | x | - |
| 6952 | an Gemeinden und Gemeindeverbände | 2 422 | 190 | x | 1,09 |
| 6953 | an Zweckverbänden und dgl. | - | - | x | - |
| 6954 | an gesetzliche Sozialversicherungen | - | - | x | - |
| 6955 | an verbundenen Unternehmen, Beteiligungen und Sondervermögen | 1 392 | 536 | 159,5 | 0,62 |
| 6956 | an öffentlichen Sonderrechnungen | 67 | 2 | x | 0,03 |
| 6957 | an Kreditinstitute | - | - | x | - |
| 6958 | an sonstige inländische Bereiche | 105 | 6 | x | 0,05 |
| 6959 | an sonstige ausländische Bereiche | - | - | x | - |

Noch 1 Landessystematik
 Noch 1.8 Kassenstatistik - alle Merkmale 01.01.2018 bis 30.06.2018 im Vergleich zum Vorjahr
 Noch 1.8.1 Kommunale Kernhaushalte insgesamt
 1.8.1.2 Auszahlungen

| Kto.- Nr. | Art der Auszahlung - Landessystematik - | 01.01. - 30.06. | | Verän- derung | Je Ein- wohner |
|--------------|--|-----------------|-----------|------------------|-------------------|
| | | 2018 | 2017 | | 2018 |
| | | 1 000 EUR | | um % | EUR |
| 7 | Auszahlungen | 3 615 578 | 3 445 686 | 4,9 | 1 621,56 |
| 70 | Personalauszahlungen | 824 195 | 804 234 | 2,5 | 369,65 |
| 701 | Dienstauszahlungen und dgl. | 644 116 | 630 723 | 2,1 | 288,88 |
| 7011 | an Beamte | 64 767 | 64 102 | 1,0 | 29,05 |
| 7012 | an Arbeitnehmer | 571 218 | 559 074 | 2,2 | 256,19 |
| 7019 | an sonstige Beschäftigte | 8 131 | 7 547 | 7,7 | 3,65 |
| 702 | Beiträge zu Versorgungskassen | 63 850 | 59 836 | 6,7 | 28,64 |
| 7021 | für Beamte | 41 126 | 36 786 | 11,8 | 18,44 |
| 7022 | für Arbeitnehmer | 22 691 | 23 027 | -1,5 | 10,18 |
| 7029 | für sonstige Beschäftigte | 33 | 23 | 41,6 | 0,01 |
| 703 | Beiträge zur gesetzlichen Sozialversicherung aus Dienstauszahlungen und dgl. | 112 672 | 110 149 | 2,3 | 50,53 |
| 7031 | für Beamte | - | - | x | - |
| 7032 | für Arbeitnehmer | 112 009 | 109 573 | 2,2 | 50,24 |
| 7039 | für sonstige Beschäftigte | 664 | 576 | 15,2 | 0,30 |
| 7041 | Beihilfen, Unterstützungsleistungen für Beschäftigte | 3 557 | 3 526 | 0,9 | 1,60 |
| 71 | Versorgungsauszahlungen | 171 | 211 | -18,9 | 0,08 |
| 711 | Versorgungsauszahlungen | 170 | 206 | -17,5 | 0,08 |
| 7111 | an Beamte | 133 | 179 | -25,5 | 0,06 |
| 7112 | an Arbeitnehmer | 37 | 27 | 34,8 | 0,02 |
| 7119 | an sonstige Beschäftigte | - | - | x | - |
| 713 | Beiträge zur gesetzlichen Sozialversicherung aus Versorgungsauszahlungen | - | - | x | - |
| 7131 | an Beamte | - | - | x | - |
| 7132 | an Arbeitnehmer | - | - | x | - |
| 7139 | an sonstige Beschäftigte | - | - | x | - |
| 7141 | Beihilfen, Unterstützungsleistungen für Versorgungsempfänger | 2 | 6 | -70,8 | 0,00 |
| 72 | Auszahlungen für Sach- und Dienstleistungen | 369 257 | 353 946 | 4,3 | 165,61 |
| 7211 | Unterhaltung der Grundstücke und baulichen Anlagen | 54 142 | 43 849 | 23,5 | 24,28 |
| 7221 | Unterhaltung des sonstigen unbeweglichen Vermögens | 44 881 | 41 671 | 7,7 | 20,13 |
| 723 | Auszahlungen für Mieten und Pachten | 26 741 | 29 783 | -10,2 | 11,99 |
| 7231 | Auszahlungen für Mieten und Pachten | 21 850 | 24 921 | -12,3 | 9,80 |
| 7232 | Auszahlungen für Leasing | 4 892 | 4 861 | 0,6 | 2,19 |
| 7241 | Bewirtschaftung der Grundstücke und baulichen Anlagen | 128 642 | 131 207 | -2,0 | 57,70 |
| 725 | Unterhaltung des beweglichen Vermögens | 26 796 | 25 304 | 5,9 | 12,02 |
| 7251 | Haltung von Fahrzeugen | 12 792 | 11 831 | 8,1 | 5,74 |
| 7252 | Erwerb geringwertiger Vermögensgegenstände | 2 019 | 858 | 135,3 | 0,91 |
| 7255 | Unterhaltung des sonstigen beweglichen Vermögens | 11 985 | 12 616 | -5,0 | 5,38 |
| 7261 | Besondere zahlungswirksame Aufwendungen für Beschäftigte | 5 767 | 5 249 | 9,9 | 2,59 |
| 7271 | Besondere Verwaltungs- und Betriebsauszahlungen | 25 515 | 27 463 | -7,1 | 11,44 |
| 7281 | Auszahlungen für den Erwerb von Vorräten | 5 757 | 3 661 | 57,3 | 2,58 |
| 7291 | Auszahlungen für sonstige Dienstleistungen | 51 017 | 45 760 | 11,5 | 22,88 |
| 73 | Transferauszahlungen | 1 379 028 | 1 236 335 | 11,5 | 618,49 |
| 731 | Zuwendungen für laufende Zwecke | 581 740 | 587 815 | -1,0 | 260,91 |
| 7310 | an den Bund | 67 | 39 | 72,3 | 0,03 |
| 7311 | an das Land | 648 | 521 | 24,4 | 0,29 |
| 7312 | an Gemeinden und Gemeindeverbände | 153 951 | 157 485 | -2,2 | 69,05 |
| 7313 | an Zweckverbände | 16 864 | 16 500 | 2,2 | 7,56 |
| 7314 | an gesetzliche Sozialversicherungen | 19 | 21 | -7,0 | 0,01 |
| 7315 | an verbundene Unternehmen, Sondervermögen und Beteiligungen | 163 002 | 175 635 | -7,2 | 73,11 |
| 7316 | an sonstige öffentliche Sonderrechnungen | 10 677 | 9 024 | 18,3 | 4,79 |
| 7317 | an private Unternehmen | 25 711 | 26 164 | -1,7 | 11,53 |
| 7318 | an übrige Bereiche | 210 801 | 202 427 | 4,1 | 94,54 |
| 732 | Schuldendiensthilfen | 2 006 | 599 | 235,2 | 0,90 |

Noch 1 Landessystematik
 Noch 1.8 Kassenstatistik - alle Merkmale 01.01.2018 bis 30.06.2018 im Vergleich zum Vorjahr
 Noch 1.8.1 Kommunale Kernhaushalte insgesamt
 Noch 1.8.1.2 Auszahlungen

| Kto.- Nr. | Art der Auszahlung - Landessystematik - | 01.01. - 30.06. | | Verän- derung | Je Ein- wohner |
|--------------|--|-----------------|---------|------------------|-------------------|
| | | 2018 | 2017 | | 2018 |
| | | 1 000 EUR | | um % | EUR |
| 7320 | an den Bund | - | - | x | - |
| 7321 | an das Land | - | - | x | - |
| 7322 | an Gemeinden und Gemeindeverbände | 1 935 | 553 | 249,7 | 0,87 |
| 7323 | an Zweckverbände und dgl. | - | - | x | - |
| 7324 | an gesetzliche Sozialversicherungen | - | - | x | - |
| 7325 | an verbundene Unternehmen, Sondervermögen und Beteiligungen | - | - | x | - |
| 7326 | an sonstige öffentliche Sonderrechnungen | - | - | x | - |
| 7327 | an private Unternehmen | 1 | 15 | -90,8 | 0,00 |
| 7328 | an übrige Bereiche | 70 | 30 | 133,2 | 0,03 |
| 733 | Sozialtransferauszahlungen | 293 706 | 269 192 | 9,1 | 131,73 |
| 7331 | Soziale Leistungen an natürliche Personen außerhalb von Einrichtungen | 101 222 | 94 267 | 7,4 | 45,40 |
| 7332 | Soziale Leistungen an natürliche Personen in Einrichtungen | 114 621 | 111 050 | 3,2 | 51,41 |
| 7333 | Leistungen für Unterkunft und Heizung an Arbeitsuchende | - | - | x | - |
| 7334 | Leistungen zur Eingliederung von Arbeitsuchenden, Betreuung und Beratung | 162 | 122 | 32,4 | 0,07 |
| 7335 | Einmalige Leistungen an Arbeitsuchende | - | - | x | - |
| 7336 | Arbeitslosengeld II und Sozialgeld | - | - | x | - |
| 7337 | Leistungen zur Eingliederung von Arbeitsuchenden | - | - | x | - |
| 7338 | Mehraufwandsentschädigung an erwerbsfähige Hilfsbedürftige | 52 | 80 | -34,9 | 0,02 |
| 7339 | Sonstige soziale Leistungen | 77 650 | 63 673 | 21,9 | 34,83 |
| 734 | Steuerbeteiligungen | 24 954 | 15 988 | 56,1 | 11,19 |
| 7341 | Gewerbesteuerumlage | 24 954 | 15 988 | 56,1 | 11,19 |
| 7342 | Finanzierungsbeteiligung Fonds Deutsche Einheit | - | - | x | - |
| 735 | Allgemeine Zuweisungen | 52 | 43 | 21,2 | 0,02 |
| 7351 | an das Land | - | - | x | - |
| 7352 | an Gemeinden und Gemeindeverbände | - | - | x | - |
| 7353 | an Zweckverbände | 52 | 43 | 21,2 | 0,02 |
| 7354 | Allgemeine Zuweisungen an gesetzliche Sozialversicherungen | - | - | x | - |
| 737 | Allgemeine Umlagen | 476 470 | 361 610 | 31,8 | 213,69 |
| 7371 | an das Land | 34 727 | 13 632 | 154,8 | 15,57 |
| 7372 | an Landkreise | 405 530 | 310 534 | 30,6 | 181,88 |
| 7373 | an Zweckverbände | - | 413 | x | - |
| 7374 | an Verbandsgemeinden | 36 213 | 37 032 | -2,2 | 16,24 |
| 7375 | Sonstige Allgemeine Umlagen an Gemeinden und Gemeindeverbände | - | - | x | - |
| 7391 | Sonstige Transferauszahlungen | 100 | 1 089 | -90,9 | 0,04 |
| 74 | Sonstige Auszahlungen aus laufender Verwaltungstätigkeit | 675 301 | 710 018 | -4,9 | 302,87 |
| 7411 | Sonstige Personal- und Versorgungsauszahlungen | 3 410 | 3 684 | -7,4 | 1,53 |
| 742 | Auszahlungen für die Inanspruchnahme von Rechten und Diensten | 57 459 | 58 931 | -2,5 | 25,77 |
| 7421 | Auszahlungen für ehrenamtliche und sonstige Tätigkeit | 11 397 | 10 995 | 3,7 | 5,11 |
| 7429 | Sonst. Auszahlungen für die Inanspruchnahme von Rechten und Diensten | 46 062 | 47 936 | -3,9 | 20,66 |
| 7431 | Geschäftsauszahlungen | 33 734 | 31 842 | 5,9 | 15,13 |
| 7441 | Steuern, Versicherungen, Schadensfälle | 29 078 | 31 474 | -7,6 | 13,04 |
| 745 | Erstattungen für die Auszahlungen von Dritten aus laufender Verwaltungstätigkeit | 205 307 | 207 834 | -1,2 | 92,08 |
| 7450 | an den Bund | 968 | 986 | -1,8 | 0,43 |
| 7451 | an das Land | 4 555 | 4 788 | -4,9 | 2,04 |
| 7452 | an Gemeinden und Gemeindeverbände | 29 924 | 23 513 | 27,3 | 13,42 |
| 7453 | an Zweckverbände | 615 | 1 050 | -41,5 | 0,28 |
| 7454 | an gesetzliche Sozialversicherungen | 15 925 | 12 170 | 30,9 | 7,14 |
| 7455 | an verbundene Unternehmen, Sondervermögen und Beteiligungen | 97 062 | 103 290 | -6,0 | 43,53 |
| 7456 | an sonstige öffentliche Sonderrechnungen | 2 558 | 6 239 | -59,0 | 1,15 |
| 7457 | an private Unternehmen | 13 302 | 13 820 | -3,7 | 5,97 |
| 7458 | an übrige Bereiche | 40 398 | 41 979 | -3,8 | 18,12 |

Noch 1 Landessystematik
 Noch 1.8 Kassenstatistik - alle Merkmale 01.01.2018 bis 30.06.2018 im Vergleich zum Vorjahr
 Noch 1.8.1 Kommunale Kernhaushalte insgesamt
 Noch 1.8.1.2 Auszahlungen

| Kto.- Nr. | Art der Auszahlung - Landessystematik - | 01.01. - 30.06. | | Verän- derung | Je Ein- wohner |
|--------------|--|-----------------|---------|------------------|-------------------|
| | | 2018 | 2017 | | 2018 |
| | | 1 000 EUR | | um % | EUR |
| 746 | Aufgabenbezogene Leistungsbeteiligungen | 340 524 | 372 565 | -8,6 | 152,72 |
| 7461 | an gemeinsamen Einrichtungen (gE) bei Leistungen für Unterkunft und Heizung an Arbeitsuchende | 220 396 | 242 494 | -9,1 | 98,85 |
| 7462 | an gemeinsamen Einrichtungen (gE) bei Leistungen zur Eingliederung von Arbeitsuchenden, Betreuung und Beratung | 788 | 599 | 31,6 | 0,35 |
| 7463 | an gemeinsamen Einrichtungen (gE) bei einmaligen Leistungen an Arbeitsuchende | 3 338 | 6 130 | -45,5 | 1,50 |
| 7464 | an gemeinsamen Einrichtungen (gE) beim Arbeitslosengeld II und Sozialgeld | 96 851 | 104 885 | -7,7 | 43,44 |
| 7465 | an gemeinsamen Einrichtungen (gE) bei der Eingliederung von Arbeitsuchenden | 13 770 | 12 455 | 10,6 | 6,18 |
| 7466 | an gemeinsamen Einrichtungen (gE) für Bildung und Teilhabe | 5 381 | 6 002 | -10,3 | 2,41 |
| 748 | Besondere Auszahlungen | 41 | 209 | -80,5 | 0,02 |
| 7481 | Bußgelder | 2 | 0 | x | 0,00 |
| 7482 | Säumniszuschläge | 13 | 94 | -85,9 | 0,01 |
| 7483 | Auszahlungen aus der Inanspruchnahme von Gewährverträgen und Bürgschaften | 26 | 115 | -77,7 | 0,01 |
| 7484 | Fehlbelegungsabgabe | - | - | x | - |
| 7491 | Verfügun gsmittel | 231 | 275 | -16,0 | 0,10 |
| 7492 | Fraktionszuwendungen | 896 | 1 073 | -16,5 | 0,40 |
| 7493 | Übrige weitere sonstige Auszahlungen aus laufender Verwaltungstätigkeit | 4 622 | 2 130 | 117,0 | 2,07 |
| 75 | Zinsen und ähnliche Auszahlungen | 24 399 | 27 434 | -11,1 | 10,94 |
| 751 | Zinsauszahlungen | 17 093 | 23 315 | -26,7 | 7,67 |
| 7510 | an den Bund | - | - | x | - |
| 7511 | an das Land | - | 3 | x | - |
| 7512 | an Gemeinden und Gemeindeverbände | - | - | x | - |
| 7513 | an Zweckverbände | 1 | 1 | -17,0 | 0,00 |
| 7514 | an gesetzliche Sozialversicherungen | - | - | x | - |
| 7515 | an verbundene Unternehmen, Sondervermögen und Beteiligungen | 0 | 94 | -99,7 | 0,00 |
| 7516 | an öffentliche Sonderrechnungen | - | 50 | x | - |
| 7517 | an Kreditinstitute | 17 084 | 23 139 | -26,2 | 7,66 |
| 7518 | an sonstigen inländischen Bereich | 8 | 27 | -70,5 | 0,00 |
| 7519 | an sonstigen ausländischen Bereich | - | - | x | - |
| 759 | Sonstige Finanzauszahlungen | 7 305 | 4 120 | 77,3 | 3,28 |
| 7591 | Kreditbeschaffungskosten | 15 | 14 | 6,9 | 0,01 |
| 7592 | Verzinsung von Steuernachzahlungen | 2 069 | 3 267 | -36,7 | 0,93 |
| 7594 | Auszahlungen für Negativzinsen | 21 | 7 | 228,9 | 0,01 |
| 7599 | Sonstige Finanzauszahlungen | 5 199 | 832 | 525,0 | 2,33 |
| 78 | Auszahlungen aus Investitionstätigkeit | 235 843 | 190 967 | 23,5 | 105,77 |
| 781 | Auszahlungen für Zuwendungen für Investitionsfördermaßnahmen | 12 149 | 8 504 | 42,9 | 5,45 |
| 7810 | an Bund | 0 | - | x | 0,00 |
| 7811 | an Land | 415 | 167 | 148,3 | 0,19 |
| 7812 | an Gemeinden und Gemeindeverbänden | 1 127 | 1 215 | -7,2 | 0,51 |
| 7813 | an Zweckverbänden | 218 | 170 | 27,9 | 0,10 |
| 7814 | an gesetzliche Sozialversicherungen | - | - | x | - |
| 7815 | an verbundene Unternehmen, Sondervermögen und Beteiligungen | 2 043 | 1 509 | 35,4 | 0,92 |
| 7816 | an sonstige öffentliche Sonderrechnungen | 794 | 222 | 257,7 | 0,36 |
| 7817 | an private Unternehmen | 7 007 | 4 691 | 49,4 | 3,14 |
| 7818 | an übrige Bereiche | 544 | 530 | 2,8 | 0,24 |
| 7821 | Auszahlungen für den Erwerb von Grundstücken, Gebäuden und Infrastrukturvermögen | 3 913 | 7 419 | -47,3 | 1,75 |
| 783 | Auszahlungen für den Erwerb von beweglichen oder immateriellen Vermögensgegenständen | 29 542 | 22 334 | 32,3 | 13,25 |

Noch 1 Landessystematik
 Noch 1.8 Kassenstatistik - alle Merkmale 01.01.2018 bis 30.06.2018 im Vergleich zum Vorjahr
 Noch 1.8.1 Kommunale Kernhaushalte insgesamt
 Noch 1.8.1.2 Auszahlungen

| Kto.- Nr. | Art der Auszahlung - Landessystematik - | 01.01. - 30.06. | | Verän- derung | Je Ein- wohner |
|--------------|--|-----------------|---------|------------------|-------------------|
| | | 2018 | 2017 | | 2018 |
| | | 1 000 EUR | | um % | EUR |
| 7831 | von mehr als 1000 Euro ohne Umsatzsteuer | 20 707 | 16 601 | 24,7 | 9,29 |
| 7832 | von mehr als 150 Euro bis zu 1000 Euro ohne Umsatzsteuer | 6 232 | 4 455 | 39,9 | 2,79 |
| 7833 | bis 150 Euro ohne Umsatzsteuer | 82 | 104 | -21,1 | 0,04 |
| 7834 | von immateriellen Vermögensgegenständen | 2 521 | 1 174 | 114,8 | 1,13 |
| 7835 | Auszahlungen für die Ablösung von Dauerlasten | - | - | x | - |
| 784 | Auszahlungen für den Erwerb von Finanzanlagen | 41 | 3 947 | -99,0 | 0,02 |
| 7842 | von börsennotierten Aktien | - | - | x | - |
| 7843 | von nichtbörsennotierten Aktien | - | 376 | x | - |
| 7844 | von sonstigen Anteilsrechten | 41 | 2 570 | -98,4 | 0,02 |
| 7845 | von Investmentzertifikaten | - | - | x | - |
| 7846 | von Kapitalmarktpapieren | - | - | x | - |
| 7847 | von Geldmarktpapieren | - | 1 000 | x | - |
| 7848 | von Finanzderivaten | - | - | x | - |
| 785 | Auszahlungen für Baumaßnahmen | 186 277 | 146 851 | 26,8 | 83,54 |
| 7851 | für Hochbaumaßnahmen | 90 677 | 73 266 | 23,8 | 40,67 |
| 7852 | für Tiefbaumaßnahmen | 83 907 | 63 896 | 31,3 | 37,63 |
| 7853 | für sonstige Baumaßnahmen | 11 693 | 9 689 | 20,7 | 5,24 |
| 7891 | Sonstige Investitionsauszahlungen | 3 922 | 1 912 | 105,1 | 1,76 |
| 79 | Auszahlungen aus Finanzierungstätigkeit | 107 383 | 122 539 | -12,4 | 48,16 |
| 7911 | Auszahlungen zur Tilgung von Anleihen | - | - | x | - |
| 792 | Tilgung von Krediten für Investitionen und Investitionsfördermaßnahmen | 103 197 | 122 289 | -15,6 | 46,28 |
| 7920 | beim Bund | - | - | x | - |
| 7921 | beim Land | - | - | x | - |
| 7922 | bei Gemeinden und Gemeindeverbänden | 53 | 83 | -36,0 | 0,02 |
| 7923 | bei Zweckverbänden und dgl. | 5 | 11 | -50,0 | 0,00 |
| 7924 | bei gesetzlichen Sozialversicherungen | - | - | x | - |
| 7925 | bei verbundenen Unternehmen, Beteiligungen und Sondervermögen | - | - | x | - |
| 7926 | bei öffentlichen Sonderrechnungen | - | - | x | - |
| 7927 | bei Kreditinstituten | 103 119 | 122 176 | -15,6 | 46,25 |
| 7928 | beim sonstigen inländischen Bereich | 19 | 19 | 0,0 | 0,01 |
| 7929 | beim sonstigen ausländischen Bereich | - | - | x | - |
| 7941 | Tilgung sonstiger Wertpapierschulden | - | - | x | - |
| 795 | Gewährung von Ausleihungen | 4 186 | 251 | x | 1,88 |
| 7950 | an Bund | - | - | x | - |
| 7951 | an Land | - | - | x | - |
| 7952 | an Gemeinden und Gemeindeverbände | 4 085 | 150 | x | 1,83 |
| 7953 | an Zweckverbände und dgl. | - | - | x | - |
| 7954 | an gesetzliche Sozialversicherungen | - | - | x | - |
| 7955 | an verbundene Unternehmen, Beteiligungen und Sondervermögen | 50 | 50 | -0,6 | 0,02 |
| 7956 | an öffentliche Sonderrechnungen | - | - | x | - |
| 7957 | an Kreditinstitute | - | - | x | - |
| 7958 | an sonstige inländische Bereiche | 51 | 51 | 1,0 | 0,02 |
| 7959 | an sonstige ausländische Bereiche | - | - | x | - |

Noch 1 Landessystematik
 Noch 1.8 Kassenstatistik - alle Merkmale 01.01.2018 bis 30.06.2018 im Vergleich zum Vorjahr
 Noch 1.8.1 Kommunale Kernhaushalte insgesamt
 1.8.1.3 Auszahlungen für Baumaßnahmen

| Kto.-Nr./ Produkt- bereich bzw. -gruppe | Art der Auszahlung - Landessystematik - | 01.01. - 30.06. | | Verän- derung | Je Ein- wohner |
|---|---|-----------------|---------|------------------|-------------------|
| | | 2018 | 2017 | | 2018 |
| | | 1 000 EUR | | um % | EUR |
| 785 | Auszahlungen für Baumaßnahmen | 186 277 | 146 851 | 26,8 | 83,54 |
| darunter | im Produktbereich bzw. in Produktgruppe | | | | |
| Zfg./111 | Verwaltungssteuerung und Service | 13 263 | 21 032 | -36,9 | 5,95 |
| Zfg./21 | Allgemein bildende Schulen | 24 399 | 14 818 | 64,7 | 10,94 |
| Zfg./22 | Förderschulen | 1 822 | 1 066 | 70,9 | 0,82 |
| Zfg./23 | Berufsbildende Schulen | 1 526 | 1 135 | 34,5 | 0,68 |
| Zfg./24 | Weitere schulische Aufgaben | 50 | - | x | 0,02 |
| 21 - 24 | Summe für Schulen | 27 796 | 17 019 | 63,3 | 12,47 |
| Zfg./424 | Sportstätten und Bäder | 12 300 | 10 116 | 21,6 | 5,52 |
| Zfg./511 | Räumliche Planungs- und Entwicklungsmaßnahmen | 11 633 | 11 974 | -2,8 | 5,22 |
| Zfg./521 | Bau- und Grundstücksordnung | 227 | 21 | 959,2 | 0,10 |
| Zfg./522 | Wohnbauförderung | 291 | 434 | -32,9 | 0,13 |
| Zfg./531 | Elektrizitätsversorgung | - | - | x | - |
| Zfg./532 | Gasversorgung | - | - | x | - |
| Zfg./533 | Wasserversorgung | 8 | - | x | 0,00 |
| Zfg./534 | Fernwärmeversorgung | - | - | x | - |
| Zfg./535 | Kombinierte Versorgung | - | - | x | - |
| Zfg./537 | Abfallwirtschaft | 93 | 111 | -16,4 | 0,04 |
| Zfg./538 | Abwasserbeseitigung | 698 | 1 081 | -35,4 | 0,31 |
| 531 - 538 | Summe für Ver- und Entsorgung | 799 | 1 192 | -32,9 | 0,36 |
| Zfg./541 | Gemeindestraßen | 58 431 | 40 954 | 42,7 | 26,21 |
| Zfg./542 | Kreisstraßen | 7 211 | 6 259 | 15,2 | 3,23 |
| Zfg./543 | Landesstraßen | 570 | 545 | 4,5 | 0,26 |
| Zfg./544 | Bundesstraßen | 1 345 | 1 532 | -12,1 | 0,60 |
| 541 - 544 | Summe für Straßen | 67 557 | 49 289 | 37,1 | 30,30 |
| Zfg./547 | ÖPNV | 762 | 1 161 | -34,4 | 0,34 |
| Zfg./548 | Sonstiger Personen- und Güterverkehr | 264 | 219 | 20,6 | 0,12 |
| 7851 | Auszahlungen für Hochbaumaßnahmen | 90 677 | 73 266 | 23,8 | 40,67 |
| darunter | im Produktbereich bzw. in Produktgruppe | | | | |
| 7851/111 | Verwaltungssteuerung und Service | 12 538 | 19 758 | -36,5 | 5,62 |
| 7851/21 | Allgemein bildende Schulen | 23 657 | 14 104 | 67,7 | 10,61 |
| 7851/22 | Förderschulen | 1 822 | 1 058 | 72,2 | 0,82 |
| 7851/23 | Berufsbildende Schulen | 1 513 | 1 135 | 33,4 | 0,68 |
| 7851/24 | Weitere schulische Aufgaben | 50 | - | x | 0,02 |
| 21 - 24 | Summe für Schulen | 27 042 | 16 296 | 65,9 | 12,13 |
| 7851/424 | Sportstätten und Bäder | 11 008 | 8 543 | 28,8 | 4,94 |
| 7851/511 | Räumliche Planungs- und Entwicklungsmaßnahmen | 5 157 | 5 800 | -11,1 | 2,31 |
| 7851/521 | Bau- und Grundstücksordnung | 208 | 16 | x | 0,09 |
| 7851/522 | Wohnbauförderung | 291 | 363 | -19,9 | 0,13 |
| 7851/531 | Elektrizitätsversorgung | - | - | x | - |
| 7851/532 | Gasversorgung | - | - | x | - |
| 7851/533 | Wasserversorgung | - | - | x | - |
| 7851/534 | Fernwärmeversorgung | - | - | x | - |
| 7851/535 | Kombinierte Versorgung | - | - | x | - |
| 7851/537 | Abfallwirtschaft | 3 | - | x | 0,00 |
| 7851/538 | Abwasserbeseitigung | - | - | x | - |
| 531 - 538 | Summe für Ver- und Entsorgung | 3 | - | x | 0,00 |
| 7851/541 | Gemeindestraßen | 252 | 213 | 18,6 | 0,11 |
| 7851/542 | Kreisstraßen | - | - | x | - |
| 7851/543 | Landesstraßen | - | - | x | - |
| 7851/544 | Bundesstraßen | 650 | 1 106 | -41,2 | 0,29 |
| 541 - 544 | Summe für Straßen | 902 | 1 319 | -31,6 | 0,40 |

Noch 1 Landessystematik
 Noch 1.8 Kassenstatistik - alle Merkmale 01.01.2018 bis 30.06.2018 im Vergleich zum Vorjahr
 Noch 1.8.1 Kommunale Kernhaushalte insgesamt
 Noch 1.8.1.3 Auszahlungen für Baumaßnahmen

| Kto.-Nr./ Produkt- bereich bzw. -gruppe | Art der Auszahlung - Landessystematik - | 01.01. - 30.06. | | Verän- derung | Je Ein- wohner |
|---|---|-----------------|--------|------------------|-------------------|
| | | 2018 | 2017 | | 2018 |
| | | 1 000 EUR | | um % | EUR |
| 7851/547 | ÖPNV | 26 | 202 | -87,1 | 0,01 |
| 7851/548 | Sonstiger Personen- und Güterverkehr | - | - | x | - |
| 7852 | Auszahlungen für Tiefbaumaßnahmen | 83 907 | 63 896 | 31,3 | 37,63 |
| darunter | im Produktbereich bzw. in Produktgruppe | | | | |
| 7852/111 | Verwaltungssteuerung und Service | 449 | 477 | -5,7 | 0,20 |
| 7852/21 | Allgemein bildende Schulen | 132 | 708 | -81,4 | 0,06 |
| 7852/22 | Förderschulen | - | 1 | x | - |
| 7852/23 | Berufsbildende Schulen | - | - | x | - |
| 7852/24 | Weitere schulische Aufgaben | - | - | x | - |
| 21 - 24 | Summe für Schulen | 132 | 710 | -81,4 | 0,06 |
| 7852/424 | Sportstätten und Bäder | 856 | 941 | -9,0 | 0,38 |
| 7852/511 | Räumliche Planungs- und Entwicklungsmaßnahmen | 3 827 | 4 123 | -7,2 | 1,72 |
| 7852/521 | Bau- und Grundstücksordnung | 18 | 6 | 227,0 | 0,01 |
| 7852/522 | Wohnbauförderung | - | 44 | x | - |
| 7852/531 | Elektrizitätsversorgung | - | - | x | - |
| 7852/532 | Gasversorgung | - | - | x | - |
| 7852/533 | Wasserversorgung | 8 | - | x | 0,00 |
| 7852/534 | Fernwärmeversorgung | - | - | x | - |
| 7852/535 | Kombinierte Versorgung | - | - | x | - |
| 7852/537 | Abfallwirtschaft | 89 | 56 | 59,8 | 0,04 |
| 7852/538 | Abwasserbeseitigung | 668 | 1 081 | -38,3 | 0,30 |
| 531 - 538 | Summe für Ver- und Entsorgung | 765 | 1 137 | -32,7 | 0,34 |
| 7852/541 | Gemeindestraßen | 57 924 | 40 450 | 43,2 | 25,98 |
| 7852/542 | Kreisstraßen | 7 211 | 6 254 | 15,3 | 3,23 |
| 7852/543 | Landesstraßen | 570 | 531 | 7,3 | 0,26 |
| 7852/544 | Bundesstraßen | 695 | 425 | 63,5 | 0,31 |
| 541 - 544 | Summe für Straßen | 66 400 | 47 660 | 39,3 | 29,78 |
| 7852/547 | ÖPNV | 736 | 959 | -23,2 | 0,33 |
| 7852/548 | Sonstiger Personen- und Güterverkehr | 260 | 219 | 19,0 | 0,12 |
| 7853 | Auszahlungen für sonstige Baumaßnahmen | 11 693 | 9 689 | 20,7 | 5,24 |
| darunter | im Produktbereich bzw. in Produktgruppe | | | | |
| 7853/111 | Verwaltungssteuerung und Service | 275 | 797 | -65,5 | 0,12 |
| 7853/21 | Allgemein bildende Schulen | 609 | 6 | x | 0,27 |
| 7853/22 | Förderschulen | - | 7 | x | - |
| 7853/23 | Berufsbildende Schulen | 13 | - | x | 0,01 |
| 7853/24 | Weitere schulische Aufgaben | - | - | x | - |
| 21 - 24 | Summe für Schulen | 622 | 13 | x | 0,28 |
| 7853/424 | Sportstätten und Bäder | 436 | 632 | -31,0 | 0,20 |
| 7853/511 | Räumliche Planungs- und Entwicklungsmaßnahmen | 2 650 | 2 050 | 29,2 | 1,19 |
| 7853/521 | Bau- und Grundstücksordnung | - | - | x | - |
| 7853/522 | Wohnbauförderung | - | 27 | x | - |
| 7853/531 | Elektrizitätsversorgung | - | - | x | - |
| 7853/532 | Gasversorgung | - | - | x | - |
| 7853/533 | Wasserversorgung | - | - | x | - |
| 7853/534 | Fernwärmeversorgung | - | - | x | - |
| 7853/535 | Kombinierte Versorgung | - | - | x | - |
| 7853/537 | Abfallwirtschaft | - | 55 | x | - |
| 7853/538 | Abwasserbeseitigung | 31 | - | x | 0,01 |
| 531 - 538 | Summe für Ver- und Entsorgung | 31 | 55 | -43,9 | 0,01 |

Noch 1 Landessystematik

Noch 1.8 Kassenstatistik - alle Merkmale 01.01.2018 bis 30.06.2018 im Vergleich zum Vorjahr

Noch 1.8.1 Kommunale Kernhaushalte insgesamt

Noch 1.8.1.3 Auszahlungen für Baumaßnahmen

| Kto.-Nr./ Produkt- bereich bzw. -gruppe | Art der Auszahlung - Landessystematik - | 01.01. - 30.06. | | Verän- derung | Je Ein- wohner |
|---|--|-----------------|------|------------------|-------------------|
| | | 2018 | 2017 | | 2018 |
| | | 1 000 EUR | | um % | EUR |
| 7853/541 | Gemeindestraßen | 255 | 291 | -12,3 | 0,11 |
| 7853/542 | Kreisstraßen | - | 5 | x | - |
| 7853/543 | Landesstraßen | - | 14 | x | - |
| 7853/544 | Bundesstraßen | - | - | x | - |
| 541 - 544 | Summe für Straßen | 255 | 310 | -17,7 | 0,11 |
| 7853/547 | ÖPNV | - | - | x | - |
| 7853/548 | Sonstiger Personen- und Güterverkehr | 3 | - | x | 0,00 |

Noch 1 Landessystematik
 Noch 1.8 Kassenstatistik - alle Merkmale 01.01.2018 bis 30.06.2018 im Vergleich zum Vorjahr
 Noch 1.8.1 Kommunale Kernhaushalte insgesamt
 1.8.1.4 Auszahlungen für soziale Sicherung

| Kto.-Nr./ Produkt- bereich bzw. -gruppe | Art der Auszahlung - Landessystematik - | 01.01. - 30.06. | | Verän- derung | Je Ein- wohner |
|---|---|-----------------|---------|------------------|-------------------|
| | | 2018 | 2017 | | 2018 |
| | | 1 000 EUR | | um % | EUR |
| 733 | Sozialtransferauszahlungen | 293 706 | 269 192 | 9,1 | 131,73 |
| 7331 | Soziale Leistungen an natürliche Personen außerhalb von Einrichtungen | 101 222 | 94 267 | 7,4 | 45,40 |
| davon | in Produktgruppe | | | | |
| 7331/311 | Grundversorgung und Hilfen (B=L73, L=L73) | 56 499 | 55 078 | 2,6 | 25,34 |
| 7331/361 | Förderung von Kindern in Tageseinrichtungen und in Tagespflege (B=L76, L=L761) | 11 001 | 6 624 | 66,1 | 4,93 |
| 7331/362 | Jugendarbeit (B=L76, L=L762) | 19 | 272 | -92,8 | 0,01 |
| 7331/363 | Sonstige Leistungen der Kinder-, Jugend- und Familienhilfe (B=L76, L=L763) | 33 703 | 32 293 | 4,4 | 15,12 |
| 7332 | Soziale Leistungen an natürliche Personen in Einrichtungen | 114 621 | 111 050 | 3,2 | 51,41 |
| davon | in Produktgruppe | | | | |
| 7332/311 | Grundversorgung und Hilfen (B=L74, L=L74) | 27 | 51 | -46,7 | 0,01 |
| 7332/361 | Förderung von Kindern in Tageseinrichtungen und in Tagespflege (B=L77, L=L771) | 65 | 66 | -2,2 | 0,03 |
| 7332/362 | Jugendarbeit (B=L77, L=L772) | 3 | 202 | -98,5 | 0,00 |
| 7332/363 | Sonstige Leistungen der Kinder-, Jugend- und Familienhilfe (B=L77, L=L773) | 114 526 | 110 731 | 3,4 | 51,36 |
| 7333 | Leistungen für Unterkunft und Heizung an Arbeitsuchende | - | - | x | - |
| 7334 | Leistungen zur Eingliederung von Arbeitsuchenden, Betreuung und Beratung | 162 | 122 | 32,4 | 0,07 |
| 7335 | Einmalige Leistungen an Arbeitsuchende | - | - | x | - |
| 7336 | Arbeitslosengeld II und Sozialgeld | - | - | x | - |
| 7337 | Leistungen zur Eingliederung von Arbeitsuchenden | - | - | x | - |
| 7338 | Mehraufwandsentschädigung an erwerbsfähige Hilfsbedürftige | 52 | 80 | -34,9 | 0,02 |
| 7339 | Sonstige soziale Leistungen | 77 650 | 63 673 | 21,9 | 34,83 |
| davon | in Produktgruppe | | | | |
| 7339/311 | Grundversorgung und Hilfen (B=L788, L=L7885) | 24 | 18 | 39,3 | 0,01 |
| 7339/312 | Grundsicherungsleistungen für Arbeitsuchende (B=L782, L=L7880) | 1 363 | 1 361 | 0,2 | 0,61 |
| 7339/313 | Hilfen für Asylbewerber (B=L79, L=L79) | 30 553 | 43 347 | -29,5 | 13,70 |
| 7339/321 | Leistungen nach dem Bundesversorgungsgesetz (B=L75, L=L75) | - | - | x | - |
| 7339/341 | Unterhaltsvorschussleistungen (B=L788, L=L7881) | 44 431 | 17 538 | 153,3 | 19,93 |
| 7339/343 | Betreuungsleistungen (B=L788, L=L7882) | - | - | x | - |
| 7339/344 | Hilfen für politische Häftlinge (B=L788, L=L7883) | 95 | 104 | -8,5 | 0,04 |
| 7339/345 | Bundeskindergeld (B=L781, L=L781) | 1 124 | 1 233 | -8,8 | 0,50 |
| 7339/346 | Wohngeld (B=L788, L=L788) | - | - | x | - |
| 7339/351 | Sonstige soziale Hilfen und Leistungen (B=L788, L=L7884) | 59 | 73 | -18,9 | 0,03 |
| 746 | Aufgabenbezogene Leistungsbeteiligungen | 340 524 | 372 565 | -8,6 | 152,72 |
| 7461 | an gemeinsamen Einrichtungen (gE) bei Leistungen für Unterkunft und Heizung an Arbeitsuchende (B=L691) | 220 396 | 242 494 | -9,1 | 98,85 |
| 7462 | an gemeinsamen Einrichtungen (gE) bei Leistungen zur Eingliederung von Arbeitsuchenden, Betreuung und Beratung (B=L692) | 788 | 599 | 31,6 | 0,35 |
| 7463 | an gemeinsamen Einrichtungen (gE) bei einmaligen Leistungen an Arbeitsuchende (B=L693) | 3 338 | 6 130 | -45,5 | 1,50 |
| 7464 | an gemeinsamen Einrichtungen (gE) beim Arbeitslosengeld II und Sozialgeld (B=L694) | 96 851 | 104 885 | -7,7 | 43,44 |
| 7465 | an gemeinsamen Einrichtungen (gE) bei der Eingliederung von Arbeitsuchenden (B=L695) | 13 770 | 12 455 | 10,6 | 6,18 |
| 7466 | an gemeinsamen Einrichtungen (gE) für Bildung und Teilhabe (B=L696) | 5 381 | 6 002 | -10,3 | 2,41 |

Noch 1 Landessystematik
 Noch 1.8 Kassenstatistik - alle Merkmale 01.01.2018 bis 30.06.2018 im Vergleich zum Vorjahr
 1.8.2 Kreisfreie Städte
 1.8.2.1 Einzahlungen

| Kto.- Nr. | Art der Einzahlung - Landessystematik - | 01.01. - 30.06. | | Verän- derung | Je Ein- wohner |
|--------------|---|-----------------|---------|------------------|-------------------|
| | | 2018 | 2017 | | 2018 |
| | | 1 000 EUR | | um % | EUR |
| 6 | Einzahlungen | 797 843 | 771 467 | 3,4 | 1 428,62 |
| 60 | Steuern und ähnliche Abgaben | 217 911 | 200 843 | 8,5 | 390,19 |
| 601 | Realsteuern | 131 897 | 120 221 | 9,7 | 236,18 |
| 6011 | Grundsteuer A | 205 | 194 | 5,3 | 0,37 |
| 6012 | Grundsteuer B | 32 145 | 30 980 | 3,8 | 57,56 |
| 6013 | Gewerbsteuer | 99 548 | 89 046 | 11,8 | 178,25 |
| 602 | Gemeindeanteile an den Gemeinschaftssteuern | 58 990 | 55 419 | 6,4 | 105,63 |
| 6021 | an der Einkommensteuer | 47 148 | 44 465 | 6,0 | 84,42 |
| 6022 | an der Umsatzsteuer | 11 842 | 10 954 | 8,1 | 21,20 |
| 603 | Sonstige Gemeindesteuern | 3 587 | 3 508 | 2,2 | 6,42 |
| 6031 | Vergnügungssteuer | 2 078 | 2 003 | 3,7 | 3,72 |
| 6032 | Hundsteuer | 1 077 | 1 030 | 4,5 | 1,93 |
| 6033 | Jagdsteuer | - | - | x | - |
| 6034 | Zweitwohnungsteuer | 432 | 475 | -9,0 | 0,77 |
| 6039 | Sonstige örtliche Steuern | - | - | x | - |
| 604 | Steuerähnliche Einzahlungen | 125 | 34 | 264,8 | 0,22 |
| 6042 | Abgaben von Spielbanken | 125 | 34 | 264,8 | 0,22 |
| 6049 | Sonstige steuerähnliche Einzahlungen | - | - | x | - |
| 605 | Ausgleichsleistungen | 23 312 | 21 660 | 7,6 | 41,74 |
| 6051 | Leistungen nach dem Familienleistungsgesetz | - | - | x | - |
| 6052 | Leistungen des Landes aus der Umsetzung des SGB II | 8 888 | 8 993 | -1,2 | 15,91 |
| 6053 | Leistungen des Landes aus dem Ausgleich von Sonderlasten bei der Zusammenführung von Arbeitslosenhilfe und Sozialhilfe | 14 424 | 12 667 | 13,9 | 25,83 |
| 61 | Zuwendungen und allgemeine Umlagen | 366 900 | 370 087 | -0,9 | 656,97 |
| 6111 | Schlüsselzuweisungen und besondere Ergänzungszuweisungen vom Land | 175 732 | 175 839 | -0,1 | 314,67 |
| 6121 | Bedarfszuweisungen vom Land | - | - | x | - |
| 613 | Sonstige allgemeine Zuweisungen | 53 427 | 53 427 | 0,0 | 95,67 |
| 6130 | Sonstige allgemeine Zuweisungen vom Bund | - | - | x | - |
| 6131 | Sonstige allgemeine Zuweisungen vom Land | 53 427 | 53 427 | 0,0 | 95,67 |
| 6132 | von Gemeinden und Gemeindeverbänden | - | - | x | - |
| 614 | Zuweisungen und Zuschüsse für laufende Zwecke | 103 999 | 110 017 | -5,5 | 186,22 |
| 6140 | vom Bund | 797 | 674 | 18,2 | 1,43 |
| 6141 | vom Land | 99 002 | 106 106 | -6,7 | 177,27 |
| 6142 | von Gemeinden und Gemeindeverbänden | 865 | 750 | 15,3 | 1,55 |
| 6143 | von Zweckverbänden | - | - | x | - |
| 6144 | von gesetzlichen Sozialversicherungen | 12 | 24 | -51,2 | 0,02 |
| 6145 | von verbundenen Unternehmen, Beteiligungen und Sondervermögen | 538 | 517 | 4,0 | 0,96 |
| 6146 | von sonstigen öffentlichen Sonderrechnungen | 1 | 49 | -97,8 | 0,00 |
| 6147 | von privaten Unternehmen | 362 | 168 | 114,8 | 0,65 |
| 6148 | von übrigen Bereichen | 2 423 | 1 728 | 40,3 | 4,34 |
| 6182 | Allgemeine Umlagen von Gemeinden | - | - | x | - |
| 6191 | Leistungsbeteiligung bei Leistungen für Unterkunft und Heizung an Arbeitsuchende | 33 743 | 30 805 | 9,5 | 60,42 |
| 6192 | Leistungsbeteiligung beim Arbeitslosengeld II | - | - | x | - |
| 6193 | Leistungsbeteiligung bei der Eingliederung von Arbeitsuchenden | - | - | x | - |
| 62 | Sonstige Transfereinzahlungen | 6 296 | 4 760 | 32,3 | 11,27 |
| 621 | Ersatz von sozialen Leistungen außerhalb von Einrichtungen | 4 168 | 2 856 | 46,0 | 7,46 |
| 6211 | Kostenbeiträge und Aufwendersatz; Kostenersatz | 2 061 | 318 | 548,2 | 3,69 |
| 6212 | Übergeleitete Unterhaltsansprüche gegen bürgerlich-rechtliche Unterhaltsverpflichtete | 997 | 911 | 9,4 | 1,79 |
| 6213 | Leistungen von Sozialleistungsträgern | 639 | 1 212 | -47,3 | 1,14 |
| 6214 | Sonstige Ersatzleistungen | 53 | 42 | 26,6 | 0,09 |

Noch 1 Landessystematik
 Noch 1.8 Kassenstatistik - alle Merkmale 01.01.2018 bis 30.06.2018 im Vergleich zum Vorjahr
 Noch 1.8.2 Kreisfreie Städte
 Noch 1.8.2.1 Einzahlungen

| Kto.- Nr. | Art der Einzahlung - Landessystematik - | 01.01. - 30.06. | | Verän- derung | Je Ein- wohner |
|--------------|--|-----------------|--------|------------------|-------------------|
| | | 2018 | 2017 | | 2018 |
| | | 1 000 EUR | | um % | EUR |
| 6215 | Rückzahlung gewährter Hilfen (Tilgung und Zinsen von Darlehen) | 419 | 373 | 12,3 | 0,75 |
| 622 | Ersatz von sozialen Leistungen in Einrichtungen | 2 128 | 1 905 | 11,7 | 3,81 |
| 6221 | Kostenbeiträge und Aufwendungsersatz; Kostenersatz | 699 | 687 | 1,7 | 1,25 |
| 6222 | Übergeleitete Unterhaltsansprüche gegen bürgerlich-rechtliche Unterhaltsverpflichtete | 1 | 1 | -41,6 | 0,00 |
| 6223 | Leistungen von Sozialleistungsträgern | 1 160 | 1 083 | 7,1 | 2,08 |
| 6224 | Sonstige Ersatzleistungen | - | - | x | - |
| 6225 | Rückzahlung gewährter Hilfen (Tilgung und Zinsen von Darlehen) | 269 | 133 | 102,0 | 0,48 |
| 623 | Schuldendiensthilfen | - | - | x | - |
| 6230 | vom Bund | - | - | x | - |
| 6231 | vom Land | - | - | x | - |
| 6232 | von Gemeinden und Gemeindeverbänden | - | - | x | - |
| 6233 | von Zweckverbänden und dgl. | - | - | x | - |
| 6234 | von gesetzlichen Sozialversicherungen | - | - | x | - |
| 6235 | von verbundenen Unternehmen, Beteiligungen und Sondervermögen | - | - | x | - |
| 6236 | von sonstigen öffentlichen Sonderrechnungen | - | - | x | - |
| 6237 | von privaten Unternehmen | - | - | x | - |
| 6238 | von übrigen Bereichen | - | - | x | - |
| 6291 | Andere sonstige Transfereinzahlungen | - | - | x | - |
| 63 | Öffentlich-rechtliche Leistungsentgelte | 47 339 | 44 869 | 5,5 | 84,77 |
| 6311 | Verwaltungsgebühren | 12 000 | 10 885 | 10,2 | 21,49 |
| 6321 | Benutzungsgebühren und ähnliche Entgelte | 35 340 | 33 984 | 4,0 | 63,28 |
| 6361 | Zweckgebundene Abgaben | - | - | x | - |
| 64 | Privatrechtliche Leistungsentgelte, Kostenerstattungen und Kostenumlagen | 59 930 | 56 494 | 6,1 | 107,31 |
| 6411 | Einzahlungen aus Mieten und Pachten | 7 349 | 8 369 | -12,2 | 13,16 |
| 642 | Einzahlungen aus Verkauf | 142 | 169 | -16,0 | 0,25 |
| 6421 | von Vorräten | 140 | 169 | -17,0 | 0,25 |
| 6422 | von geringwertigen Vermögensgegenständen | 2 | 1 | 203,2 | 0,00 |
| 6461 | Sonstige privatrechtliche Leistungsentgelte | 4 578 | 4 502 | 1,7 | 8,20 |
| 648 | Einzahlungen aus Kostenerstattungen, Kostenumlagen | 47 860 | 43 454 | 10,1 | 85,70 |
| 6480 | vom Bund | 3 402 | 1 530 | 122,3 | 6,09 |
| 6481 | vom Land | 27 314 | 26 756 | 2,1 | 48,91 |
| 6482 | von Gemeinden und Gemeindeverbänden | 2 748 | 2 073 | 32,6 | 4,92 |
| 6483 | von Zweckverbänden | - | - | x | - |
| 6484 | von gesetzlichen Sozialversicherungen | 7 037 | 5 966 | 18,0 | 12,60 |
| 6485 | von verbundenen Unternehmen, Sondervermögen und Beteiligungen | 4 354 | 3 039 | 43,2 | 7,80 |
| 6486 | von sonstigen öffentlichen Sonderrechnungen | 153 | 135 | 13,4 | 0,27 |
| 6487 | von privaten Unternehmen | 418 | 395 | 5,9 | 0,75 |
| 6488 | von übrigen Bereichen | 2 434 | 3 559 | -31,6 | 4,36 |
| 65 | Sonstige Einzahlungen aus laufender Verwaltungstätigkeit | 17 006 | 14 782 | 15,0 | 30,45 |
| 6511 | Konzessionsabgaben | 9 852 | 7 976 | 23,5 | 17,64 |
| 6521 | Erstattungen von Steuern | 1 661 | 2 924 | -43,2 | 2,97 |
| 656 | Besondere Einzahlungen | 3 878 | 3 593 | 7,9 | 6,94 |
| 6561 | Bußgelder | 2 876 | 2 691 | 6,9 | 5,15 |
| 6562 | Säumniszuschläge | 1 002 | 902 | 11,0 | 1,79 |
| 6563 | Einzahlungen aus der Inanspruchnahme von Gewährverträgen und Bürgschaften | - | - | x | - |
| 6564 | Fehlbelegungsabgabe | - | - | x | - |
| 6591 | Andere sonstige Einzahlungen aus laufender Verwaltungstätigkeit | 1 616 | 289 | 459,9 | 2,89 |
| 66 | Zinsen und ähnliche Einzahlungen | 26 300 | 26 027 | 1,1 | 47,09 |
| 661 | Zinseinzahlungen | 64 | 351 | -81,7 | 0,11 |
| 6610 | vom Bund | - | - | x | - |
| 6611 | vom Land | - | - | x | - |

Noch 1 Landessystematik
 Noch 1.8 Kassenstatistik - alle Merkmale 01.01.2018 bis 30.06.2018 im Vergleich zum Vorjahr
 Noch 1.8.2 Kreisfreie Städte
 Noch 1.8.2.1 Einzahlungen

| Kto.- Nr. | Art der Einzahlung - Landessystematik - | 01.01. - 30.06. | | Verän- derung | Je Ein- wohner |
|--------------|---|-----------------|--------|------------------|-------------------|
| | | 2018 | 2017 | | 2018 |
| | | 1 000 EUR | | um % | EUR |
| 6612 | von Gemeinden und Gemeindeverbänden | - | - | x | - |
| 6613 | von Zweckverbänden und dgl. | - | - | x | - |
| 6614 | von gesetzlichen Sozialversicherungen | - | - | x | - |
| 6615 | von verbundenen Unternehmen, Beteiligungen und Sondervermögen | 46 | 61 | -24,2 | 0,08 |
| 6616 | von öffentlichen Sonderrechnungen | - | - | x | - |
| 6617 | von Kreditinstituten | 16 | 290 | -94,5 | 0,03 |
| 6618 | vom sonstigen inländischen Bereich | 2 | - | x | 0,00 |
| 6619 | vom sonstigen ausländischen Bereich | - | - | x | - |
| 6651 | Einzahlungen von Gewinnanteilen aus verbundenen Unternehmen und Beteiligungen | 23 818 | 23 696 | 0,5 | 42,65 |
| 6691 | Sonstige Finanzeinzahlungen | 2 418 | 1 979 | 22,2 | 4,33 |
| 68 | Einzahlungen aus Investitionstätigkeit | 43 130 | 41 078 | 5,0 | 77,23 |
| 681 | Einzahlungen aus Zuwendungen für Investitionen und Investitionsfördermaßnahmen | 34 785 | 35 284 | -1,4 | 62,29 |
| 6810 | vom Bund | 681 | 848 | -19,7 | 1,22 |
| 6811 | vom Land | 33 754 | 33 678 | 0,2 | 60,44 |
| 6812 | von Gemeinden und Gemeindeverbänden | - | - | x | - |
| 6813 | von Zweckverbänden | - | - | x | - |
| 6814 | von gesetzlichen Sozialversicherungen | 0 | 2 | -86,4 | 0,00 |
| 6815 | von verbundenen Unternehmen, Sondervermögen und Beteiligungen | 85 | 43 | 96,9 | 0,15 |
| 6816 | von sonstigen öffentlichen Sonderrechnungen | 1 | 48 | -97,6 | 0,00 |
| 6817 | von privaten Unternehmen | 142 | 519 | -72,7 | 0,25 |
| 6818 | von übrigen Bereichen | 121 | 145 | -16,3 | 0,22 |
| 6821 | Einzahlungen aus der Veräußerung von Grundstücken, Gebäuden und Infrastrukturvermögen | 5 308 | 4 678 | 13,5 | 9,51 |
| 683 | Einzahlungen aus der Veräußerung von beweglichen oder immateriellen Vermögensgegenständen | 33 | 28 | 20,6 | 0,06 |
| 6831 | von mehr als 1000 Euro ohne Umsatzsteuer | 22 | 28 | -20,3 | 0,04 |
| 6832 | von mehr als 150 bis 1000 Euro ohne Umsatzsteuer | 11 | 0 | x | 0,02 |
| 6833 | bis 150 Euro ohne Umsatzsteuer | - | - | x | - |
| 6834 | von immateriellen Vermögensgegenständen | - | - | x | - |
| 684 | Einzahlungen aus der Veräußerung von Finanzanlagen | 123 | - | x | 0,22 |
| 6842 | von börsennotierten Aktien | - | - | x | - |
| 6843 | von nichtbörsennotierten Aktien | - | - | x | - |
| 6844 | von sonstigen Anteilsrechten und Kapitaleinlagen Dritter | 123 | - | x | 0,22 |
| 6845 | von Investmentzertifikaten | - | - | x | - |
| 6846 | von Kapitalmarktpapieren | - | - | x | - |
| 6847 | von Geldmarktpapieren | - | - | x | - |
| 6848 | von Finanzderivaten | - | - | x | - |
| 6849 | Sonstige Finanzanlagen | - | - | x | - |
| 6851 | Einzahlungen für Baumaßnahmen | - | - | x | - |
| 6881 | Einzahlungen aus Beiträgen und ähnlichen Entgelten | 2 865 | 1 045 | 174,1 | 5,13 |
| 6891 | Sonstige Investitionseinzahlungen | 16 | 43 | -63,6 | 0,03 |
| 69 | Einzahlungen aus Finanzierungstätigkeit | 13 029 | 12 527 | 4,0 | 23,33 |
| 6911 | Einzahlungen aus der Ausgabe von Anleihen | - | - | x | - |
| 692 | Kreditaufnahmen für Investitionen und Investitionsfördermaßnahmen | 12 675 | 12 275 | 3,3 | 22,70 |
| 6920 | beim Bund | - | - | x | - |
| 6921 | beim Land | - | - | x | - |
| 6922 | bei Gemeinden und Gemeindeverbänden | - | - | x | - |
| 6923 | bei Zweckverbänden und dgl. | - | - | x | - |
| 6924 | bei gesetzlichen Sozialversicherungen | - | - | x | - |
| 6925 | bei verbundenen Unternehmen, Beteiligungen und Sondervermögen | - | - | x | - |
| 6926 | bei öffentlichen Sonderrechnungen | - | - | x | - |

Noch 1 Landessystematik
 Noch 1.8 Kassenstatistik - alle Merkmale 01.01.2018 bis 30.06.2018 im Vergleich zum Vorjahr
 Noch 1.8.2 Kreisfreie Städte
 Noch 1.8.2.1 Einzahlungen

| Kto.- Nr. | Art der Einzahlung - Landessystematik - | 01.01. - 30.06. | | Verän- derung | Je Ein- wohner |
|--------------|--|-----------------|--------|------------------|-------------------|
| | | 2018 | 2017 | | 2018 |
| | | 1 000 EUR | | um % | EUR |
| 6927 | bei Kreditinstituten | 12 675 | 12 275 | 3,3 | 22,70 |
| 6928 | beim sonstigen inländischen Bereich | - | - | x | - |
| 6929 | beim sonstigen ausländischen Bereich | - | - | x | - |
| 6941 | Sonstige Wertpapiersschulden | - | - | x | - |
| 695 | Rückflüsse von Ausleihungen | 354 | 252 | 40,3 | 0,63 |
| 6950 | an Bund | - | - | x | - |
| 6951 | an Land | - | - | x | - |
| 6952 | an Gemeinden und Gemeindeverbände | - | - | x | - |
| 6953 | an Zweckverbänden und dgl. | - | - | x | - |
| 6954 | an gesetzliche Sozialversicherungen | - | - | x | - |
| 6955 | an verbundenen Unternehmen, Beteiligungen und Sondervermögen | 254 | 252 | 0,7 | 0,46 |
| 6956 | an öffentlichen Sonderrechnungen | - | - | x | - |
| 6957 | an Kreditinstitute | - | - | x | - |
| 6958 | an sonstige inländische Bereiche | 100 | - | x | 0,18 |
| 6959 | an sonstige ausländische Bereiche | - | - | x | - |

Noch 1 Landessystematik
 Noch 1.8 Kassenstatistik - alle Merkmale 01.01.2018 bis 30.06.2018 im Vergleich zum Vorjahr
 Noch 1.8.2 Kreisfreie Städte
 1.8.2.2 Auszahlungen

| Kto.- Nr. | Art der Auszahlung - Landessystematik - | 01.01. - 30.06. | | Verän- derung | Je Ein- wohner |
|--------------|--|-----------------|---------|------------------|-------------------|
| | | 2018 | 2017 | | |
| | | 1 000 EUR | | um % | EUR |
| 7 | Auszahlungen | 806 936 | 773 032 | 4,4 | 1 444,90 |
| 70 | Personalauszahlungen | 171 404 | 167 878 | 2,1 | 306,92 |
| 701 | Dienstauszahlungen und dgl. | 133 474 | 130 154 | 2,6 | 239,00 |
| 7011 | an Beamte | 23 952 | 22 640 | 5,8 | 42,89 |
| 7012 | an Arbeitnehmer | 107 541 | 106 146 | 1,3 | 192,56 |
| 7019 | an sonstige Beschäftigte | 1 981 | 1 369 | 44,7 | 3,55 |
| 702 | Beiträge zu Versorgungskassen | 15 964 | 16 085 | -0,7 | 28,59 |
| 7021 | für Beamte | 11 921 | 10 737 | 11,0 | 21,35 |
| 7022 | für Arbeitnehmer | 4 044 | 5 347 | -24,4 | 7,24 |
| 7029 | für sonstige Beschäftigte | - | - | x | - |
| 703 | Beiträge zur gesetzlichen Sozialversicherung aus Dienstauszahlungen und dgl. | 20 931 | 20 655 | 1,3 | 37,48 |
| 7031 | für Beamte | - | - | x | - |
| 7032 | für Arbeitnehmer | 20 838 | 20 625 | 1,0 | 37,31 |
| 7039 | für sonstige Beschäftigte | 93 | 30 | 207,8 | 0,17 |
| 7041 | Beihilfen, Unterstützungsleistungen für Beschäftigte | 1 035 | 984 | 5,2 | 1,85 |
| 71 | Versorgungsauszahlungen | 75 | 143 | -47,9 | 0,13 |
| 711 | Versorgungsauszahlungen | 75 | 143 | -47,9 | 0,13 |
| 7111 | an Beamte | 52 | 134 | -61,1 | 0,09 |
| 7112 | an Arbeitnehmer | 23 | 10 | 136,3 | 0,04 |
| 7119 | an sonstige Beschäftigte | - | - | x | - |
| 713 | Beiträge zur gesetzlichen Sozialversicherung aus Versorgungsauszahlungen | - | - | x | - |
| 7131 | an Beamte | - | - | x | - |
| 7132 | an Arbeitnehmer | - | - | x | - |
| 7139 | an sonstige Beschäftigte | - | - | x | - |
| 7141 | Beihilfen, Unterstützungsleistungen für Versorgungsempfänger | - | - | x | - |
| 72 | Auszahlungen für Sach- und Dienstleistungen | 61 065 | 61 446 | -0,6 | 109,34 |
| 7211 | Unterhaltung der Grundstücke und baulichen Anlagen | 12 975 | 11 046 | 17,5 | 23,23 |
| 7221 | Unterhaltung des sonstigen unbeweglichen Vermögens | 8 881 | 8 703 | 2,0 | 15,90 |
| 723 | Auszahlungen für Mieten und Pachten | 4 449 | 5 763 | -22,8 | 7,97 |
| 7231 | Auszahlungen für Mieten und Pachten | 4 060 | 5 376 | -24,5 | 7,27 |
| 7232 | Auszahlungen für Leasing | 388 | 387 | 0,4 | 0,70 |
| 7241 | Bewirtschaftung der Grundstücke und baulichen Anlagen | 24 372 | 25 420 | -4,1 | 43,64 |
| 725 | Unterhaltung des beweglichen Vermögens | 2 159 | 2 208 | -2,2 | 3,87 |
| 7251 | Haltung von Fahrzeugen | 943 | 951 | -0,8 | 1,69 |
| 7252 | Erwerb geringwertiger Vermögensgegenstände | 299 | 269 | 11,1 | 0,54 |
| 7255 | Unterhaltung des sonstigen beweglichen Vermögens | 916 | 988 | -7,2 | 1,64 |
| 7261 | Besondere zahlungswirksame Aufwendungen für Beschäftigte | 1 037 | 1 042 | -0,5 | 1,86 |
| 7271 | Besondere Verwaltungs- und Betriebsauszahlungen | 3 791 | 4 095 | -7,4 | 6,79 |
| 7281 | Auszahlungen für den Erwerb von Vorräten | 1 257 | 1 238 | 1,5 | 2,25 |
| 7291 | Auszahlungen für sonstige Dienstleistungen | 2 145 | 1 930 | 11,1 | 3,84 |
| 73 | Transferauszahlungen | 300 697 | 296 801 | 1,3 | 538,43 |
| 731 | Zuwendungen für laufende Zwecke | 205 050 | 212 254 | -3,4 | 367,16 |
| 7310 | an den Bund | 0 | 4 | -94,4 | 0,00 |
| 7311 | an das Land | 309 | 14 | x | 0,55 |
| 7312 | an Gemeinden und Gemeindeverbände | 3 | - | x | 0,00 |
| 7313 | an Zweckverbände | 479 | 353 | 35,6 | 0,86 |
| 7314 | an gesetzliche Sozialversicherungen | - | - | x | - |
| 7315 | an verbundene Unternehmen, Sondervermögen und Beteiligungen | 104 431 | 117 542 | -11,2 | 186,99 |
| 7316 | an sonstige öffentliche Sonderrechnungen | 721 | 1 331 | -45,8 | 1,29 |
| 7317 | an private Unternehmen | 2 542 | 3 434 | -26,0 | 4,55 |
| 7318 | an übrige Bereiche | 96 565 | 89 576 | 7,8 | 172,91 |
| 732 | Schuldendiensthilfen | 578 | 163 | 254,8 | 1,03 |

Noch 1 Landessystematik
 Noch 1.8 Kassenstatistik - alle Merkmale 01.01.2018 bis 30.06.2018 im Vergleich zum Vorjahr
 Noch 1.8.2 Kreisfreie Städte
 Noch 1.8.2.2 Auszahlungen

| Kto.- Nr. | Art der Auszahlung - Landessystematik - | 01.01. - 30.06. | | Verän- derung | Je Ein- wohner |
|--------------|--|-----------------|---------|------------------|-------------------|
| | | 2018 | 2017 | | 2018 |
| | | 1 000 EUR | | um % | EUR |
| 7320 | an den Bund | - | - | x | - |
| 7321 | an das Land | - | - | x | - |
| 7322 | an Gemeinden und Gemeindeverbände | 578 | 163 | 254,8 | 1,03 |
| 7323 | an Zweckverbände und dgl. | - | - | x | - |
| 7324 | an gesetzliche Sozialversicherungen | - | - | x | - |
| 7325 | an verbundene Unternehmen, Sondervermögen und Beteiligungen | - | - | x | - |
| 7326 | an sonstige öffentliche Sonderrechnungen | - | - | x | - |
| 7327 | an private Unternehmen | - | - | x | - |
| 7328 | an übrige Bereiche | - | - | x | - |
| 733 | Sozialtransferauszahlungen | 91 968 | 80 982 | 13,6 | 164,68 |
| 7331 | Soziale Leistungen an natürliche Personen außerhalb von Einrichtungen | 35 135 | 28 532 | 23,1 | 62,91 |
| 7332 | Soziale Leistungen an natürliche Personen in Einrichtungen | 35 574 | 33 811 | 5,2 | 63,70 |
| 7333 | Leistungen für Unterkunft und Heizung an Arbeitsuchende | - | - | x | - |
| 7334 | Leistungen zur Eingliederung von Arbeitsuchenden, Betreuung und Beratung | 47 | - | x | 0,08 |
| 7335 | Einmalige Leistungen an Arbeitsuchende | - | - | x | - |
| 7336 | Arbeitslosengeld II und Sozialgeld | - | - | x | - |
| 7337 | Leistungen zur Eingliederung von Arbeitsuchenden | - | - | x | - |
| 7338 | Mehraufwandsentschädigung an erwerbsfähige Hilfsbedürftige | 0 | - | x | 0,00 |
| 7339 | Sonstige soziale Leistungen | 21 212 | 18 639 | 13,8 | 37,98 |
| 734 | Steuerbeteiligungen | 3 101 | 3 402 | -8,9 | 5,55 |
| 7341 | Gewerbesteuerumlage | 3 101 | 3 402 | -8,9 | 5,55 |
| 7342 | Finanzierungsbeteiligung Fonds Deutsche Einheit | - | - | x | - |
| 735 | Allgemeine Zuweisungen | - | - | x | - |
| 7351 | an das Land | - | - | x | - |
| 7352 | an Gemeinden und Gemeindeverbände | - | - | x | - |
| 7353 | an Zweckverbände | - | - | x | - |
| 7354 | Allgemeine Zuweisungen an gesetzliche Sozialversicherungen | - | - | x | - |
| 737 | Allgemeine Umlagen | - | - | x | - |
| 7371 | an das Land | - | - | x | - |
| 7372 | an Landkreise | - | - | x | - |
| 7373 | an Zweckverbände | - | - | x | - |
| 7374 | an Verbandsgemeinden | - | - | x | - |
| 7375 | Sonstige Allgemeine Umlagen an Gemeinden und Gemeindeverbände | - | - | x | - |
| 7391 | Sonstige Transferauszahlungen | - | - | x | - |
| 74 | Sonstige Auszahlungen aus laufender Verwaltungstätigkeit | 176 539 | 187 673 | -5,9 | 316,11 |
| 7411 | Sonstige Personal- und Versorgungsauszahlungen | 397 | 475 | -16,4 | 0,71 |
| 742 | Auszahlungen für die Inanspruchnahme von Rechten und Diensten | 4 904 | 4 738 | 3,5 | 8,78 |
| 7421 | Auszahlungen für ehrenamtliche und sonstige Tätigkeit | 599 | 649 | -7,6 | 1,07 |
| 7429 | Sonst. Auszahlungen für die Inanspruchnahme von Rechten und Diensten | 4 305 | 4 089 | 5,3 | 7,71 |
| 7431 | Geschäftsauszahlungen | 7 312 | 6 262 | 16,8 | 13,09 |
| 7441 | Steuern, Versicherungen, Schadensfälle | 7 743 | 11 270 | -31,3 | 13,87 |
| 745 | Erstattungen für die Auszahlungen von Dritten aus laufender Verwaltungstätigkeit | 68 723 | 72 494 | -5,2 | 123,05 |
| 7450 | an den Bund | 264 | 240 | 10,1 | 0,47 |
| 7451 | an das Land | 793 | 844 | -6,0 | 1,42 |
| 7452 | an Gemeinden und Gemeindeverbände | 668 | 602 | 11,0 | 1,20 |
| 7453 | an Zweckverbände | - | - | x | - |
| 7454 | an gesetzliche Sozialversicherungen | 8 307 | 6 091 | 36,4 | 14,88 |
| 7455 | an verbundene Unternehmen, Sondervermögen und Beteiligungen | 48 957 | 49 142 | -0,4 | 87,66 |
| 7456 | an sonstige öffentliche Sonderrechnungen | 3 | 3 427 | -99,9 | 0,00 |
| 7457 | an private Unternehmen | 2 332 | 2 587 | -9,9 | 4,17 |
| 7458 | an übrige Bereiche | 7 399 | 9 562 | -22,6 | 13,25 |

Noch 1 Landessystematik
 Noch 1.8 Kassenstatistik - alle Merkmale 01.01.2018 bis 30.06.2018 im Vergleich zum Vorjahr
 Noch 1.8.2 Kreisfreie Städte
 Noch 1.8.2.2 Auszahlungen

| Kto.- Nr. | Art der Auszahlung - Landessystematik - | 01.01. - 30.06. | | Verän- derung | Je Ein- wohner |
|--------------|--|-----------------|--------|------------------|-------------------|
| | | 2018 | 2017 | | 2018 |
| | | 1 000 EUR | | um % | EUR |
| 746 | Aufgabenbezogene Leistungsbeteiligungen | 82 835 | 90 263 | -8,2 | 148,33 |
| 7461 | an gemeinsamen Einrichtungen (gE) bei Leistungen für Unterkunft und Heizung an Arbeitsuchende | 80 264 | 85 479 | -6,1 | 143,72 |
| 7462 | an gemeinsamen Einrichtungen (gE) bei Leistungen zur Eingliederung von Arbeitsuchenden, Betreuung und Beratung | 468 | 358 | 30,7 | 0,84 |
| 7463 | an gemeinsamen Einrichtungen (gE) bei einmaligen Leistungen an Arbeitsuchende | 1 176 | 3 234 | -63,6 | 2,11 |
| 7464 | an gemeinsamen Einrichtungen (gE) beim Arbeitslosengeld II und Sozialgeld | - | - | x | - |
| 7465 | an gemeinsamen Einrichtungen (gE) bei der Eingliederung von Arbeitsuchenden | - | - | x | - |
| 7466 | an gemeinsamen Einrichtungen (gE) für Bildung und Teilhabe | 928 | 1 191 | -22,1 | 1,66 |
| 748 | Besondere Auszahlungen | - | 63 | x | - |
| 7481 | Bußgelder | - | - | x | - |
| 7482 | Säumniszuschläge | - | 33 | x | - |
| 7483 | Auszahlungen aus der Inanspruchnahme von Gewährverträgen und Bürgschaften | - | 31 | x | - |
| 7484 | Fehlbelegungsabgabe | - | - | x | - |
| 7491 | Verfügungsmittel | 5 | 1 | 232,4 | 0,01 |
| 7492 | Fraktionszuwendungen | 665 | 842 | -21,0 | 1,19 |
| 7493 | Übrige weitere sonstige Auszahlungen aus laufender Verwaltungstätigkeit | 3 955 | 1 264 | 212,8 | 7,08 |
| 75 | Zinsen und ähnliche Auszahlungen | 7 151 | 6 534 | 9,4 | 12,81 |
| 751 | Zinsauszahlungen | 4 983 | 5 997 | -16,9 | 8,92 |
| 7510 | an den Bund | - | - | x | - |
| 7511 | an das Land | - | - | x | - |
| 7512 | an Gemeinden und Gemeindeverbände | - | - | x | - |
| 7513 | an Zweckverbände | - | - | x | - |
| 7514 | an gesetzliche Sozialversicherungen | - | - | x | - |
| 7515 | an verbundene Unternehmen, Sondervermögen und Beteiligungen | - | - | x | - |
| 7516 | an öffentliche Sonderrechnungen | - | - | x | - |
| 7517 | an Kreditinstitute | 4 983 | 5 996 | -16,9 | 8,92 |
| 7518 | an sonstigen inländischen Bereich | - | 1 | x | - |
| 7519 | an sonstigen ausländischen Bereich | - | - | x | - |
| 759 | Sonstige Finanzauszahlungen | 2 169 | 537 | 304,0 | 3,88 |
| 7591 | Kreditbeschaffungskosten | 7 | 11 | -38,3 | 0,01 |
| 7592 | Verzinsung von Steuernachzahlungen | 875 | 407 | 114,8 | 1,57 |
| 7594 | Auszahlungen für Negativzinsen | 5 | 2 | 201,4 | 0,01 |
| 7599 | Sonstige Finanzauszahlungen | 1 282 | 117 | 993,7 | 2,30 |
| 78 | Auszahlungen aus Investitionstätigkeit | 67 031 | 36 275 | 84,8 | 120,03 |
| 781 | Auszahlungen für Zuwendungen für Investitionsfördermaßnahmen | 3 825 | 3 169 | 20,7 | 6,85 |
| 7810 | an Bund | - | - | x | - |
| 7811 | an Land | - | - | x | - |
| 7812 | an Gemeinden und Gemeindeverbänden | - | - | x | - |
| 7813 | an Zweckverbänden | - | - | x | - |
| 7814 | an gesetzliche Sozialversicherungen | - | - | x | - |
| 7815 | an verbundene Unternehmen, Sondervermögen und Beteiligungen | 1 357 | 680 | 99,6 | 2,43 |
| 7816 | an sonstige öffentliche Sonderrechnungen | - | - | x | - |
| 7817 | an private Unternehmen | 2 459 | 2 457 | 0,1 | 4,40 |
| 7818 | an übrige Bereiche | 10 | 32 | -70,2 | 0,02 |
| 7821 | Auszahlungen für den Erwerb von Grundstücken, Gebäuden und Infrastrukturvermögen | 424 | 633 | -33,0 | 0,76 |
| 783 | Auszahlungen für den Erwerb von beweglichen oder immateriellen Vermögensgegenständen | 6 216 | 3 660 | 69,8 | 11,13 |

Noch 1 Landessystematik
 Noch 1.8 Kassenstatistik - alle Merkmale 01.01.2018 bis 30.06.2018 im Vergleich zum Vorjahr
 Noch 1.8.2 Kreisfreie Städte
 Noch 1.8.2.2 Auszahlungen

| Kto.- Nr. | Art der Auszahlung - Landessystematik - | 01.01. - 30.06. | | Verän- derung | Je Ein- wohner |
|--------------|--|-----------------|--------|------------------|-------------------|
| | | 2018 | 2017 | | 2018 |
| | | 1 000 EUR | | um % | EUR |
| 7831 | von mehr als 1000 Euro ohne Umsatzsteuer | 4 301 | 2 888 | 48,9 | 7,70 |
| 7832 | von mehr als 150 Euro bis zu 1000 Euro ohne Umsatzsteuer | 1 547 | 770 | 101,0 | 2,77 |
| 7833 | bis 150 Euro ohne Umsatzsteuer | - | - | x | - |
| 7834 | von immateriellen Vermögensgegenständen | 368 | 3 | x | 0,66 |
| 7835 | Auszahlungen für die Ablösung von Dauerlasten | - | - | x | - |
| 784 | Auszahlungen für den Erwerb von Finanzanlagen | 10 | - | x | 0,02 |
| 7842 | von börsennotierten Aktien | - | - | x | - |
| 7843 | von nichtbörsennotierten Aktien | - | - | x | - |
| 7844 | von sonstigen Anteilsrechten | 10 | - | x | 0,02 |
| 7845 | von Investmentzertifikaten | - | - | x | - |
| 7846 | von Kapitalmarktpapieren | - | - | x | - |
| 7847 | von Geldmarktpapieren | - | - | x | - |
| 7848 | von Finanzderivaten | - | - | x | - |
| 785 | Auszahlungen für Baumaßnahmen | 56 535 | 28 693 | 97,0 | 101,23 |
| 7851 | für Hochbaumaßnahmen | 21 057 | 12 480 | 68,7 | 37,71 |
| 7852 | für Tiefbaumaßnahmen | 32 980 | 14 238 | 131,6 | 59,05 |
| 7853 | für sonstige Baumaßnahmen | 2 498 | 1 975 | 26,4 | 4,47 |
| 7891 | Sonstige Investitionsauszahlungen | 20 | 119 | -83,0 | 0,04 |
| 79 | Auszahlungen aus Finanzierungstätigkeit | 22 975 | 16 282 | 41,1 | 41,14 |
| 7911 | Auszahlungen zur Tilgung von Anleihen | - | - | x | - |
| 792 | Tilgung von Krediten für Investitionen und Investitionsfördermaßnahmen | 22 975 | 16 282 | 41,1 | 41,14 |
| 7920 | beim Bund | - | - | x | - |
| 7921 | beim Land | - | - | x | - |
| 7922 | bei Gemeinden und Gemeindeverbänden | - | - | x | - |
| 7923 | bei Zweckverbänden und dgl. | - | - | x | - |
| 7924 | bei gesetzlichen Sozialversicherungen | - | - | x | - |
| 7925 | bei verbundenen Unternehmen, Beteiligungen und Sondervermögen | - | - | x | - |
| 7926 | bei öffentlichen Sonderrechnungen | - | - | x | - |
| 7927 | bei Kreditinstituten | 22 975 | 16 282 | 41,1 | 41,14 |
| 7928 | beim sonstigen inländischen Bereich | - | - | x | - |
| 7929 | beim sonstigen ausländischen Bereich | - | - | x | - |
| 7941 | Tilgung sonstiger Wertpapiersschulden | - | - | x | - |
| 795 | Gewährung von Ausleihungen | - | - | x | - |
| 7950 | an Bund | - | - | x | - |
| 7951 | an Land | - | - | x | - |
| 7952 | an Gemeinden und Gemeindeverbände | - | - | x | - |
| 7953 | an Zweckverbände und dgl. | - | - | x | - |
| 7954 | an gesetzliche Sozialversicherungen | - | - | x | - |
| 7955 | an verbundene Unternehmen, Beteiligungen und Sondervermögen | - | - | x | - |
| 7956 | an öffentliche Sonderrechnungen | - | - | x | - |
| 7957 | an Kreditinstitute | - | - | x | - |
| 7958 | an sonstige inländische Bereiche | - | - | x | - |
| 7959 | an sonstige ausländische Bereiche | - | - | x | - |

Noch 1 Landessystematik
 Noch 1.8 Kassenstatistik - alle Merkmale 01.01.2018 bis 30.06.2018 im Vergleich zum Vorjahr
 Noch 1.8.2 Kreisfreie Städte
 1.8.2.3 Auszahlungen für Baumaßnahmen

| Kto.-Nr./ Produkt- bereich bzw. -gruppe | Art der Auszahlung - Landessystematik - | 01.01. - 30.06. | | Verän- derung | Je Ein- wohner |
|---|---|-----------------|--------|------------------|-------------------|
| | | 2018 | 2017 | | 2018 |
| | | 1 000 EUR | | um % | EUR |
| 785 | Auszahlungen für Baumaßnahmen | 56 535 | 28 693 | 97,0 | 101,23 |
| darunter | im Produktbereich bzw. in Produktgruppe | | | | |
| Zfg./111 | Verwaltungssteuerung und Service | 1 452 | 740 | 96,2 | 2,60 |
| Zfg./21 | Allgemein bildende Schulen | 5 028 | 3 882 | 29,5 | 9,00 |
| Zfg./22 | Förderschulen | 952 | 405 | 134,9 | 1,70 |
| Zfg./23 | Berufsbildende Schulen | 720 | 453 | 58,9 | 1,29 |
| Zfg./24 | Weitere schulische Aufgaben | - | - | x | - |
| 21 - 24 | Summe für Schulen | 6 700 | 4 740 | 41,4 | 12,00 |
| Zfg./424 | Sportstätten und Bäder | 5 857 | 2 149 | 172,6 | 10,49 |
| Zfg./511 | Räumliche Planungs- und Entwicklungsmaßnahmen | 2 566 | 878 | 192,1 | 4,59 |
| Zfg./521 | Bau- und Grundstücksordnung | - | - | x | - |
| Zfg./522 | Wohnbauförderung | - | 44 | x | - |
| Zfg./531 | Elektrizitätsversorgung | - | - | x | - |
| Zfg./532 | Gasversorgung | - | - | x | - |
| Zfg./533 | Wasserversorgung | - | - | x | - |
| Zfg./534 | Fernwärmeversorgung | - | - | x | - |
| Zfg./535 | Kombinierte Versorgung | - | - | x | - |
| Zfg./537 | Abfallwirtschaft | - | 55 | x | - |
| Zfg./538 | Abwasserbeseitigung | - | - | x | - |
| 531 - 538 | Summe für Ver- und Entsorgung | - | 55 | x | - |
| Zfg./541 | Gemeindestraßen | 28 658 | 12 620 | 127,1 | 51,31 |
| Zfg./542 | Kreisstraßen | 88 | 92 | -4,2 | 0,16 |
| Zfg./543 | Landesstraßen | - | - | x | - |
| Zfg./544 | Bundesstraßen | 1 227 | 1 282 | -4,2 | 2,20 |
| 541 - 544 | Summe für Straßen | 29 973 | 13 993 | 114,2 | 53,67 |
| Zfg./547 | ÖPNV | 492 | 45 | x | 0,88 |
| Zfg./548 | Sonstiger Personen- und Güterverkehr | - | - | x | - |
| 7851 | Auszahlungen für Hochbaumaßnahmen | 21 057 | 12 480 | 68,7 | 37,71 |
| darunter | im Produktbereich bzw. in Produktgruppe | | | | |
| 7851/111 | Verwaltungssteuerung und Service | 1 383 | 684 | 102,3 | 2,48 |
| 7851/21 | Allgemein bildende Schulen | 4 964 | 3 882 | 27,9 | 8,89 |
| 7851/22 | Förderschulen | 952 | 405 | 134,9 | 1,70 |
| 7851/23 | Berufsbildende Schulen | 720 | 453 | 58,9 | 1,29 |
| 7851/24 | Weitere schulische Aufgaben | - | - | x | - |
| 21 - 24 | Summe für Schulen | 6 636 | 4 740 | 40,0 | 11,88 |
| 7851/424 | Sportstätten und Bäder | 5 777 | 2 089 | 176,5 | 10,34 |
| 7851/511 | Räumliche Planungs- und Entwicklungsmaßnahmen | 282 | 343 | -17,7 | 0,50 |
| 7851/521 | Bau- und Grundstücksordnung | - | - | x | - |
| 7851/522 | Wohnbauförderung | - | - | x | - |
| 7851/531 | Elektrizitätsversorgung | - | - | x | - |
| 7851/532 | Gasversorgung | - | - | x | - |
| 7851/533 | Wasserversorgung | - | - | x | - |
| 7851/534 | Fernwärmeversorgung | - | - | x | - |
| 7851/535 | Kombinierte Versorgung | - | - | x | - |
| 7851/537 | Abfallwirtschaft | - | - | x | - |
| 7851/538 | Abwasserbeseitigung | - | - | x | - |
| 531 - 538 | Summe für Ver- und Entsorgung | - | - | x | - |
| 7851/541 | Gemeindestraßen | - | - | x | - |
| 7851/542 | Kreisstraßen | - | - | x | - |
| 7851/543 | Landesstraßen | - | - | x | - |
| 7851/544 | Bundesstraßen | 648 | 1 106 | -41,4 | 1,16 |
| 541 - 544 | Summe für Straßen | 648 | 1 106 | -41,4 | 1,16 |

Noch 1 Landessystematik
 Noch 1.8 Kassenstatistik - alle Merkmale 01.01.2018 bis 30.06.2018 im Vergleich zum Vorjahr
 Noch 1.8.2 Kreisfreie Städte
 Noch 1.8.2.3 Auszahlungen für Baumaßnahmen

| Kto.-Nr./ Produkt- bereich bzw. -gruppe | Art der Auszahlung - Landessystematik - | 01.01. - 30.06. | | Verän- derung | Je Ein- wohner |
|---|---|-----------------|--------|------------------|-------------------|
| | | 2018 | 2017 | | 2018 |
| | | 1 000 EUR | | um % | EUR |
| 7851/547 | ÖPNV | - | - | x | - |
| 7851/548 | Sonstiger Personen- und Güterverkehr | - | - | x | - |
| 7852 | Auszahlungen für Tiefbaumaßnahmen | 32 980 | 14 238 | 131,6 | 59,05 |
| darunter | im Produktbereich bzw. in Produktgruppe | | | | |
| 7852/111 | Verwaltungssteuerung und Service | - | 55 | x | - |
| 7852/21 | Allgemein bildende Schulen | 4 | - | x | 0,01 |
| 7852/22 | Förderschulen | - | - | x | - |
| 7852/23 | Berufsbildende Schulen | - | - | x | - |
| 7852/24 | Weitere schulische Aufgaben | - | - | x | - |
| 21 - 24 | Summe für Schulen | 4 | - | x | 0,01 |
| 7852/424 | Sportstätten und Bäder | 76 | 59 | 27,5 | 0,14 |
| 7852/511 | Räumliche Planungs- und Entwicklungsmaßnahmen | 1 139 | 187 | 509,4 | 2,04 |
| 7852/521 | Bau- und Grundstücksordnung | - | - | x | - |
| 7852/522 | Wohnbauförderung | - | 44 | x | - |
| 7852/531 | Elektrizitätsversorgung | - | - | x | - |
| 7852/532 | Gasversorgung | - | - | x | - |
| 7852/533 | Wasserversorgung | - | - | x | - |
| 7852/534 | Fernwärmeversorgung | - | - | x | - |
| 7852/535 | Kombinierte Versorgung | - | - | x | - |
| 7852/537 | Abfallwirtschaft | - | - | x | - |
| 7852/538 | Abwasserbeseitigung | - | - | x | - |
| 531 - 538 | Summe für Ver- und Entsorgung | - | - | x | - |
| 7852/541 | Gemeindestraßen | 28 658 | 12 614 | 127,2 | 51,31 |
| 7852/542 | Kreisstraßen | 88 | 92 | -4,2 | 0,16 |
| 7852/543 | Landesstraßen | - | - | x | - |
| 7852/544 | Bundesstraßen | 579 | 175 | 230,5 | 1,04 |
| 541 - 544 | Summe für Straßen | 29 325 | 12 881 | 127,7 | 52,51 |
| 7852/547 | ÖPNV | 492 | 45 | x | 0,88 |
| 7852/548 | Sonstiger Personen- und Güterverkehr | - | - | x | - |
| 7853 | Auszahlungen für sonstige Baumaßnahmen | 2 498 | 1 975 | 26,4 | 4,47 |
| darunter | im Produktbereich bzw. in Produktgruppe | | | | |
| 7853/111 | Verwaltungssteuerung und Service | 69 | 1 | x | 0,12 |
| 7853/21 | Allgemein bildende Schulen | 60 | - | x | 0,11 |
| 7853/22 | Förderschulen | - | - | x | - |
| 7853/23 | Berufsbildende Schulen | - | - | x | - |
| 7853/24 | Weitere schulische Aufgaben | - | - | x | - |
| 21 - 24 | Summe für Schulen | 60 | - | x | 0,11 |
| 7853/424 | Sportstätten und Bäder | 5 | - | x | 0,01 |
| 7853/511 | Räumliche Planungs- und Entwicklungsmaßnahmen | 1 145 | 349 | 228,1 | 2,05 |
| 7853/521 | Bau- und Grundstücksordnung | - | - | x | - |
| 7853/522 | Wohnbauförderung | - | - | x | - |
| 7853/531 | Elektrizitätsversorgung | - | - | x | - |
| 7853/532 | Gasversorgung | - | - | x | - |
| 7853/533 | Wasserversorgung | - | - | x | - |
| 7853/534 | Fernwärmeversorgung | - | - | x | - |
| 7853/535 | Kombinierte Versorgung | - | - | x | - |
| 7853/537 | Abfallwirtschaft | - | 55 | x | - |
| 7853/538 | Abwasserbeseitigung | - | - | x | - |
| 531 - 538 | Summe für Ver- und Entsorgung | - | 55 | x | - |

Noch 1 Landessystematik

Noch 1.8 Kassenstatistik - alle Merkmale 01.01.2018 bis 30.06.2018 im Vergleich zum Vorjahr

Noch 1.8.2 Kreisfreie Städte

Noch 1.8.2.3 Auszahlungen für Baumaßnahmen

| Kto.-Nr./ Produkt- bereich bzw. -gruppe | Art der Auszahlung - Landessystematik - | 01.01. - 30.06. | | Verän- derung | Je Ein- wohner |
|---|--|-----------------|------|------------------|-------------------|
| | | 2018 | 2017 | | 2018 |
| | | 1 000 EUR | | um % | EUR |
| 7853/541 | Gemeindestraßen | - | 6 | x | - |
| 7853/542 | Kreisstraßen | - | - | x | - |
| 7853/543 | Landesstraßen | - | - | x | - |
| 7853/544 | Bundesstraßen | - | - | x | - |
| 541 - 544 | Summe für Straßen | - | 6 | x | - |
| 7853/547 | ÖPNV | - | - | x | - |
| 7853/548 | Sonstiger Personen- und Güterverkehr | - | - | x | - |

Noch 1 Landessystematik
 Noch 1.8 Kassenstatistik - alle Merkmale 01.01.2018 bis 30.06.2018 im Vergleich zum Vorjahr
 Noch 1.8.2 Kreisfreie Städte
 1.8.2.4 Auszahlungen für soziale Sicherung

| Kto.-Nr./ Produkt- bereich bzw. -gruppe | Art der Auszahlung - Landessystematik - | 01.01. - 30.06. | | Verän- derung | Je Ein- wohner |
|---|--|-----------------|--------|------------------|-------------------|
| | | 2018 | 2017 | | 2018 |
| | | 1 000 EUR | | um % | EUR |
| 733 | Sozialtransferauszahlungen | 91 968 | 80 982 | 13,6 | 164,68 |
| 7331 | Soziale Leistungen an natürliche Personen außerhalb von Einrichtungen | 35 135 | 28 532 | 23,1 | 62,91 |
| davon | in Produktgruppe | | | | |
| 7331/311 | Grundversorgung und Hilfen (B=L73, L=L73) | 19 460 | 18 667 | 4,2 | 34,85 |
| 7331/361 | Förderung von Kindern in Tageseinrichtungen und in Tagespflege (B=L76, L=L761) | 5 941 | 1 135 | 423,6 | 10,64 |
| 7331/362 | Jugendarbeit (B=L76, L=L762) | 8 | 14 | -43,2 | 0,01 |
| 7331/363 | Sonstige Leistungen der Kinder-, Jugend- und Familienhilfe (B=L76, L=L763) | 9 725 | 8 716 | 11,6 | 17,41 |
| 7332 | Soziale Leistungen an natürliche Personen in Einrichtungen | 35 574 | 33 811 | 5,2 | 63,70 |
| davon | in Produktgruppe | | | | |
| 7332/311 | Grundversorgung und Hilfen (B=L74, L=L74) | 19 | 19 | 2,5 | 0,03 |
| 7332/361 | Förderung von Kindern in Tageseinrichtungen und in Tagespflege (B=L77, L=L771) | - | - | x | - |
| 7332/362 | Jugendarbeit (B=L77, L=L772) | - | - | x | - |
| 7332/363 | Sonstige Leistungen der Kinder-, Jugend- und Familienhilfe (B=L77, L=L773) | 35 555 | 33 792 | 5,2 | 63,66 |
| 7333 | Leistungen für Unterkunft und Heizung an Arbeitsuchende | - | - | x | - |
| 7334 | Leistungen zur Eingliederung von Arbeitsuchenden, Betreuung und Beratung | 47 | - | x | 0,08 |
| 7335 | Einmalige Leistungen an Arbeitsuchende | - | - | x | - |
| 7336 | Arbeitslosengeld II und Sozialgeld | - | - | x | - |
| 7337 | Leistungen zur Eingliederung von Arbeitsuchenden | - | - | x | - |
| 7338 | Mehraufwandsentschädigung an erwerbsfähige Hilfsbedürftige | 0 | - | x | 0,00 |
| 7339 | Sonstige soziale Leistungen | 21 212 | 18 639 | 13,8 | 37,98 |
| davon | in Produktgruppe | | | | |
| 7339/311 | Grundversorgung und Hilfen (B=L788, L=L7885) | 4 | 8 | -44,3 | 0,01 |
| 7339/312 | Grundsicherungsleistungen für Arbeitsuchende (B=L782, L=L7880) | 1 363 | 1 361 | 0,2 | 2,44 |
| 7339/313 | Hilfen für Asylbewerber (B=L79, L=L79) | 7 223 | 11 390 | -36,6 | 12,93 |
| 7339/321 | Leistungen nach dem Bundesversorgungsgesetz (B=L75, L=L75) | - | - | x | - |
| 7339/341 | Unterhaltsvorschussleistungen (B=L788, L=L7881) | 12 097 | 5 302 | 128,1 | 21,66 |
| 7339/343 | Betreuungsleistungen (B=L788, L=L7882) | - | - | x | - |
| 7339/344 | Hilfen für politische Häftlinge (B=L788, L=L7883) | 3 | 3 | -5,3 | 0,00 |
| 7339/345 | Bundeskindergeld (B=L781, L=L781) | 478 | 518 | -7,8 | 0,86 |
| 7339/346 | Wohngeld (B=L788, L=L7884) | - | - | x | - |
| 7339/351 | Sonstige soziale Hilfen und Leistungen (B=L788, L=L7884) | 44 | 57 | -21,8 | 0,08 |
| 746 | Aufgabenbezogene Leistungsbeteiligungen | 82 835 | 90 263 | -8,2 | 148,33 |
| 7461 | an gemeinsamen Einrichtungen (gE) bei Leistungen für Unterkunft und Heizung an Arbeitsuchende (B=L691) | 80 264 | 85 479 | -6,1 | 143,72 |
| 7462 | an gemeinsamen Einrichtungen (gE) bei Leistungen zur Eingliederung von Arbeitsuchenden, Betreuung und Beratung (B=L692) | 468 | 358 | 30,7 | 0,84 |
| 7463 | an gemeinsamen Einrichtungen (gE) bei einmaligen Leistungen an Arbeitsuchende (B=L693) | 1 176 | 3 234 | -63,6 | 2,11 |
| 7464 | an gemeinsamen Einrichtungen (gE) beim Arbeitslosengeld II und Sozialgeld (B=L694) | - | - | x | - |
| 7465 | an gemeinsamen Einrichtungen (gE) bei der Eingliederung von Arbeitsuchenden (B=L695) | - | - | x | - |
| 7466 | an gemeinsamen Einrichtungen (gE) für Bildung und Teilhabe (B=L696) | 928 | 1 191 | -22,1 | 1,66 |

Noch 1 Landessystematik
 Noch 1.8 Kassenstatistik - alle Merkmale 01.01.2018 bis 30.06.2018 im Vergleich zum Vorjahr
 1.8.3 Landkreise
 1.8.3.1 Einzahlungen

| Kto.- Nr. | Art der Einzahlung - Landessystematik - | 01.01. - 30.06. | | Verän- derung | Je Ein- wohner |
|--------------|---|-----------------|-----------|------------------|-------------------|
| | | 2018 | 2017 | | 2018 |
| | | 1 000 EUR | | um % | EUR |
| 6 | Einzahlungen | 1 387 970 | 1 306 007 | 6,3 | 830,51 |
| 60 | Steuern und ähnliche Abgaben | 44 149 | 44 740 | -1,3 | 26,42 |
| 601 | Realsteuern | - | - | x | - |
| 6011 | Grundsteuer A | - | - | x | - |
| 6012 | Grundsteuer B | - | - | x | - |
| 6013 | Gewerbsteuer | - | - | x | - |
| 602 | Gemeindeanteile an den Gemeinschaftssteuern | - | - | x | - |
| 6021 | an der Einkommensteuer | - | - | x | - |
| 6022 | an der Umsatzsteuer | - | - | x | - |
| 603 | Sonstige Gemeindesteuern | - | - | x | - |
| 6031 | Vergnügungssteuer | - | - | x | - |
| 6032 | Hundsteuer | - | - | x | - |
| 6033 | Jagdsteuer | - | - | x | - |
| 6034 | Zweitwohnungsteuer | - | - | x | - |
| 6039 | Sonstige örtliche Steuern | - | - | x | - |
| 604 | Steuerähnliche Einzahlungen | - | - | x | - |
| 6042 | Abgaben von Spielbanken | - | - | x | - |
| 6049 | Sonstige steuerähnliche Einzahlungen | - | - | x | - |
| 605 | Ausgleichsleistungen | 44 149 | 44 740 | -1,3 | 26,42 |
| 6051 | Leistungen nach dem Familienleistungsgesetz | - | - | x | - |
| 6052 | Leistungen des Landes aus der Umsetzung des SGB II | 18 331 | 18 576 | -1,3 | 10,97 |
| 6053 | Leistungen des Landes aus dem Ausgleich von Sonderlasten bei der Zusammenführung von Arbeitslosenhilfe und Sozialhilfe | 25 818 | 26 164 | -1,3 | 15,45 |
| 61 | Zuwendungen und allgemeine Umlagen | 1 102 060 | 1 014 897 | 8,6 | 659,44 |
| 6111 | Schlüsselzuweisungen und besondere Ergänzungszuweisungen vom Land | 199 490 | 195 504 | 2,0 | 119,37 |
| 6121 | Bedarfszuweisungen vom Land | - | - | x | - |
| 613 | Sonstige allgemeine Zuweisungen | 76 839 | 76 839 | 0,0 | 45,98 |
| 6130 | Sonstige allgemeine Zuweisungen vom Bund | - | - | x | - |
| 6131 | Sonstige allgemeine Zuweisungen vom Land | 76 839 | 76 839 | 0,0 | 45,98 |
| 6132 | von Gemeinden und Gemeindeverbänden | - | - | x | - |
| 614 | Zuweisungen und Zuschüsse für laufende Zwecke | 250 620 | 252 721 | -0,8 | 149,96 |
| 6140 | vom Bund | 1 058 | 1 009 | 4,9 | 0,63 |
| 6141 | vom Land | 247 143 | 248 304 | -0,5 | 147,88 |
| 6142 | von Gemeinden und Gemeindeverbänden | 334 | 523 | -36,2 | 0,20 |
| 6143 | von Zweckverbänden | 16 | 43 | -62,5 | 0,01 |
| 6144 | von gesetzlichen Sozialversicherungen | 65 | 119 | -45,3 | 0,04 |
| 6145 | von verbundenen Unternehmen, Beteiligungen und Sondervermögen | 116 | 271 | -57,3 | 0,07 |
| 6146 | von sonstigen öffentlichen Sonderrechnungen | 1 404 | 1 827 | -23,1 | 0,84 |
| 6147 | von privaten Unternehmen | 174 | 362 | -51,9 | 0,10 |
| 6148 | von übrigen Bereichen | 310 | 264 | 17,4 | 0,19 |
| 6182 | Allgemeine Umlagen von Gemeinden | 405 530 | 310 883 | 30,4 | 242,66 |
| 6191 | Leistungsbeteiligung bei Leistungen für Unterkunft und Heizung an Arbeitsuchende | 58 960 | 61 221 | -3,7 | 35,28 |
| 6192 | Leistungsbeteiligung beim Arbeitslosengeld II | 96 851 | 105 273 | -8,0 | 57,95 |
| 6193 | Leistungsbeteiligung bei der Eingliederung von Arbeitsuchenden | 13 770 | 12 455 | 10,6 | 8,24 |
| 62 | Sonstige Transfereinzahlungen | 12 367 | 15 860 | -22,0 | 7,40 |
| 621 | Ersatz von sozialen Leistungen außerhalb von Einrichtungen | 6 771 | 8 392 | -19,3 | 4,05 |
| 6211 | Kostenbeiträge und Aufwendungsersatz; Kostenersatz | 2 262 | 2 410 | -6,1 | 1,35 |
| 6212 | Übergeleitete Unterhaltsansprüche gegen bürgerlich-rechtliche Unterhaltsverpflichtete | 1 960 | 1 880 | 4,3 | 1,17 |
| 6213 | Leistungen von Sozialleistungsträgern | 1 480 | 2 307 | -35,8 | 0,89 |
| 6214 | Sonstige Ersatzleistungen | 15 | 17 | -9,0 | 0,01 |

Noch 1 Landessystematik
 Noch 1.8 Kassenstatistik - alle Merkmale 01.01.2018 bis 30.06.2018 im Vergleich zum Vorjahr
 Noch 1.8.3 Landkreise
 Noch 1.8.3.1 Einzahlungen

| Kto.- Nr. | Art der Einzahlung - Landessystematik - | 01.01. - 30.06. | | Verän- derung | Je Ein- wohner |
|--------------|---|-----------------|---------|------------------|-------------------|
| | | 2018 | 2017 | | 2018 |
| | | 1 000 EUR | | um % | EUR |
| 6215 | Rückzahlung gewährter Hilfen (Tilgung und Zinsen von Darlehen) | 1 052 | 1 778 | -40,8 | 0,63 |
| 622 | Ersatz von sozialen Leistungen in Einrichtungen | 4 152 | 4 933 | -15,8 | 2,48 |
| 6221 | Kostenbeiträge und Aufwendungsersatz; Kostenersatz | 3 239 | 4 149 | -21,9 | 1,94 |
| 6222 | Übergeleitete Unterhaltsansprüche gegen bürgerlich-rechtliche Unterhaltsverpflichtete | 1 | 0 | 850,0 | 0,00 |
| 6223 | Leistungen von Sozialleistungsträgern | 658 | 611 | 7,7 | 0,39 |
| 6224 | Sonstige Ersatzleistungen | 75 | 65 | 14,4 | 0,04 |
| 6225 | Rückzahlung gewährter Hilfen (Tilgung und Zinsen von Darlehen) | 180 | 108 | 66,0 | 0,11 |
| 623 | Schuldendiensthilfen | 1 436 | 2 449 | -41,4 | 0,86 |
| 6230 | vom Bund | - | - | x | - |
| 6231 | vom Land | 239 | 1 936 | -87,6 | 0,14 |
| 6232 | von Gemeinden und Gemeindeverbänden | 1 196 | 513 | 133,2 | 0,72 |
| 6233 | von Zweckverbänden und dgl. | - | - | x | - |
| 6234 | von gesetzlichen Sozialversicherungen | - | - | x | - |
| 6235 | von verbundenen Unternehmen, Beteiligungen und Sondervermögen | - | - | x | - |
| 6236 | von sonstigen öffentlichen Sonderrechnungen | - | - | x | - |
| 6237 | von privaten Unternehmen | - | - | x | - |
| 6238 | von übrigen Bereichen | - | - | x | - |
| 6291 | Andere sonstige Transfereinzahlungen | 8 | 86 | -90,2 | 0,01 |
| 63 | Öffentlich-rechtliche Leistungsentgelte | 55 637 | 53 121 | 4,7 | 33,29 |
| 6311 | Verwaltungsgebühren | 22 994 | 23 634 | -2,7 | 13,76 |
| 6321 | Benutzungsgebühren und ähnliche Entgelte | 32 644 | 29 487 | 10,7 | 19,53 |
| 6361 | Zweckgebundene Abgaben | - | - | x | - |
| 64 | Privatrechtliche Leistungsentgelte, Kostenerstattungen und Kostenumlagen | 133 709 | 129 940 | 2,9 | 80,01 |
| 6411 | Einzahlungen aus Mieten und Pachten | 4 879 | 5 724 | -14,8 | 2,92 |
| 642 | Einzahlungen aus Verkauf | 705 | 879 | -19,8 | 0,42 |
| 6421 | von Vorräten | 703 | 879 | -20,0 | 0,42 |
| 6422 | von geringwertigen Vermögensgegenständen | 2 | 0 | 978,5 | 0,00 |
| 6461 | Sonstige privatrechtliche Leistungsentgelte | 4 007 | 2 895 | 38,4 | 2,40 |
| 648 | Einzahlungen aus Kostenerstattungen, Kostenumlagen | 124 118 | 120 441 | 3,1 | 74,27 |
| 6480 | vom Bund | 30 031 | 30 989 | -3,1 | 17,97 |
| 6481 | vom Land | 71 852 | 65 470 | 9,7 | 42,99 |
| 6482 | von Gemeinden und Gemeindeverbänden | 6 206 | 8 211 | -24,4 | 3,71 |
| 6483 | von Zweckverbänden | 28 | 33 | -14,4 | 0,02 |
| 6484 | von gesetzlichen Sozialversicherungen | 6 982 | 6 897 | 1,2 | 4,18 |
| 6485 | von verbundenen Unternehmen, Sondervermögen und Beteiligungen | 5 426 | 4 861 | 11,6 | 3,25 |
| 6486 | von sonstigen öffentlichen Sonderrechnungen | 207 | 88 | 136,4 | 0,12 |
| 6487 | von privaten Unternehmen | 1 244 | 2 152 | -42,2 | 0,74 |
| 6488 | von übrigen Bereichen | 2 141 | 1 740 | 23,0 | 1,28 |
| 65 | Sonstige Einzahlungen aus laufender Verwaltungstätigkeit | 2 114 | 1 988 | 6,4 | 1,27 |
| 6511 | Konzessionsabgaben | - | 2 | x | - |
| 6521 | Erstattungen von Steuern | 182 | 101 | 81,1 | 0,11 |
| 656 | Besondere Einzahlungen | 1 214 | 1 220 | -0,5 | 0,73 |
| 6561 | Bußgelder | 679 | 599 | 13,4 | 0,41 |
| 6562 | Säumniszuschläge | 535 | 616 | -13,2 | 0,32 |
| 6563 | Einzahlungen aus der Inanspruchnahme von Gewährverträgen und Bürgschaften | - | 5 | x | - |
| 6564 | Fehlbelegungsabgabe | - | - | x | - |
| 6591 | Andere sonstige Einzahlungen aus laufender Verwaltungstätigkeit | 719 | 666 | 7,9 | 0,43 |
| 66 | Zinsen und ähnliche Einzahlungen | 487 | 807 | -39,7 | 0,29 |
| 661 | Zinseinzahlungen | 107 | 425 | -74,9 | 0,06 |
| 6610 | vom Bund | - | - | x | - |
| 6611 | vom Land | 0 | - | x | 0,00 |

Noch 1 Landessystematik
 Noch 1.8 Kassenstatistik - alle Merkmale 01.01.2018 bis 30.06.2018 im Vergleich zum Vorjahr
 Noch 1.8.3 Landkreise
 Noch 1.8.3.1 Einzahlungen

| Kto.- Nr. | Art der Einzahlung - Landessystematik - | 01.01. - 30.06. | | Verän- derung | Je Ein- wohner |
|--------------|---|-----------------|--------|------------------|-------------------|
| | | 2018 | 2017 | | 2018 |
| | | 1 000 EUR | | um % | EUR |
| 6612 | von Gemeinden und Gemeindeverbänden | - | - | x | - |
| 6613 | von Zweckverbänden und dgl. | - | - | x | - |
| 6614 | von gesetzlichen Sozialversicherungen | - | - | x | - |
| 6615 | von verbundenen Unternehmen, Beteiligungen und Sondervermögen | 1 | 1 | -16,3 | 0,00 |
| 6616 | von öffentlichen Sonderrechnungen | 0 | 0 | -49,3 | 0,00 |
| 6617 | von Kreditinstituten | 106 | 58 | 83,4 | 0,06 |
| 6618 | vom sonstigen inländischen Bereich | 0 | 366 | -100,0 | 0,00 |
| 6619 | vom sonstigen ausländischen Bereich | - | - | x | - |
| 6651 | Einzahlungen von Gewinnanteilen aus verbundenen Unternehmen und Beteiligungen | 376 | 379 | -0,8 | 0,23 |
| 6691 | Sonstige Finanzeinzahlungen | 4 | 3 | 35,3 | 0,00 |
| 68 | Einzahlungen aus Investitionstätigkeit | 24 842 | 24 136 | 2,9 | 14,86 |
| 681 | Einzahlungen aus Zuwendungen für Investitionen und Investitionsfördermaßnahmen | 20 754 | 22 099 | -6,1 | 12,42 |
| 6810 | vom Bund | - | 45 | x | - |
| 6811 | vom Land | 20 642 | 21 215 | -2,7 | 12,35 |
| 6812 | von Gemeinden und Gemeindeverbänden | 66 | 480 | -86,4 | 0,04 |
| 6813 | von Zweckverbänden | 1 | 47 | -98,9 | 0,00 |
| 6814 | von gesetzlichen Sozialversicherungen | - | - | x | - |
| 6815 | von verbundenen Unternehmen, Sondervermögen und Beteiligungen | - | 200 | x | - |
| 6816 | von sonstigen öffentlichen Sonderrechnungen | 20 | 80 | -75,1 | 0,01 |
| 6817 | von privaten Unternehmen | 25 | 19 | 30,1 | 0,02 |
| 6818 | von übrigen Bereichen | 0 | 12 | -99,1 | 0,00 |
| 6821 | Einzahlungen aus der Veräußerung von Grundstücken, Gebäuden und Infrastrukturvermögen | 1 283 | 343 | 274,1 | 0,77 |
| 683 | Einzahlungen aus der Veräußerung von beweglichen oder immateriellen Vermögensgegenständen | 3 | 21 | -88,0 | 0,00 |
| 6831 | von mehr als 1000 Euro ohne Umsatzsteuer | 1 | 17 | -91,9 | 0,00 |
| 6832 | von mehr als 150 bis 1000 Euro ohne Umsatzsteuer | 1 | 4 | -74,1 | 0,00 |
| 6833 | bis 150 Euro ohne Umsatzsteuer | 0 | 0 | 94,2 | 0,00 |
| 6834 | von immateriellen Vermögensgegenständen | - | - | x | - |
| 684 | Einzahlungen aus der Veräußerung von Finanzanlagen | 2 762 | 1 457 | 89,6 | 1,65 |
| 6842 | von börsennotierten Aktien | - | - | x | - |
| 6843 | von nichtbörsennotierten Aktien | - | - | x | - |
| 6844 | von sonstigen Anteilsrechten und Kapitaleinlagen Dritter | 62 | 57 | 8,8 | 0,04 |
| 6845 | von Investmentzertifikaten | 2 700 | 1 400 | 92,9 | 1,62 |
| 6846 | von Kapitalmarktpapieren | - | - | x | - |
| 6847 | von Geldmarktpapieren | - | - | x | - |
| 6848 | von Finanzderivaten | - | - | x | - |
| 6849 | Sonstige Finanzanlagen | - | - | x | - |
| 6851 | Einzahlungen für Baumaßnahmen | 41 | 216 | -80,9 | 0,02 |
| 6881 | Einzahlungen aus Beiträgen und ähnlichen Entgelten | - | - | x | - |
| 6891 | Sonstige Investitionseinzahlungen | - | - | x | - |
| 69 | Einzahlungen aus Finanzierungstätigkeit | 12 604 | 20 520 | -38,6 | 7,54 |
| 6911 | Einzahlungen aus der Ausgabe von Anleihen | - | - | x | - |
| 692 | Kreditaufnahmen für Investitionen und Investitionsfördermaßnahmen | 12 293 | 20 424 | -39,8 | 7,36 |
| 6920 | beim Bund | - | - | x | - |
| 6921 | beim Land | - | - | x | - |
| 6922 | bei Gemeinden und Gemeindeverbänden | - | - | x | - |
| 6923 | bei Zweckverbänden und dgl. | - | - | x | - |
| 6924 | bei gesetzlichen Sozialversicherungen | - | - | x | - |
| 6925 | bei verbundenen Unternehmen, Beteiligungen und Sondervermögen | - | - | x | - |
| 6926 | bei öffentlichen Sonderrechnungen | - | - | x | - |

Noch 1 Landessystematik
 Noch 1.8 Kassenstatistik - alle Merkmale 01.01.2018 bis 30.06.2018 im Vergleich zum Vorjahr
 Noch 1.8.3 Landkreise
 Noch 1.8.3.1 Einzahlungen

| Kto.- Nr. | Art der Einzahlung - Landessystematik - | 01.01. - 30.06. | | Verän- derung | Je Ein- wohner |
|--------------|--|-----------------|--------|------------------|-------------------|
| | | 2018 | 2017 | | 2018 |
| | | 1 000 EUR | | um % | EUR |
| 6927 | bei Kreditinstituten | 12 293 | 20 424 | -39,8 | 7,36 |
| 6928 | beim sonstigen inländischen Bereich | - | - | x | - |
| 6929 | beim sonstigen ausländischen Bereich | - | - | x | - |
| 6941 | Sonstige Wertpapiersschulden | - | - | x | - |
| 695 | Rückflüsse von Ausleihungen | 310 | 95 | 226,0 | 0,19 |
| 6950 | an Bund | - | - | x | - |
| 6951 | an Land | - | - | x | - |
| 6952 | an Gemeinden und Gemeindeverbände | 122 | 83 | 46,9 | 0,07 |
| 6953 | an Zweckverbänden und dgl. | - | - | x | - |
| 6954 | an gesetzliche Sozialversicherungen | - | - | x | - |
| 6955 | an verbundenen Unternehmen, Beteiligungen und Sondervermögen | 183 | 7 | x | 0,11 |
| 6956 | an öffentlichen Sonderrechnungen | 2 | 2 | 3,3 | 0,00 |
| 6957 | an Kreditinstitute | - | - | x | - |
| 6958 | an sonstige inländische Bereiche | 3 | 3 | -1,3 | 0,00 |
| 6959 | an sonstige ausländische Bereiche | - | - | x | - |

Noch 1 Landessystematik

Noch 1.8 Kassenstatistik - alle Merkmale 01.01.2018 bis 30.06.2018 im Vergleich zum Vorjahr

Noch 1.8.3 Landkreise

1.8.3.2 Auszahlungen

| Kto.- Nr. | Art der Auszahlung - Landessystematik - | 01.01. - 30.06. | | Verän- derung | Je Ein- wohner |
|--------------|--|-----------------|-----------|------------------|-------------------|
| | | 2018 | 2017 | | |
| | | 1 000 EUR | | um % | EUR |
| 7 | Auszahlungen | 1 288 556 | 1 294 422 | -0,5 | 771,03 |
| 70 | Personalauszahlungen | 226 216 | 214 903 | 5,3 | 135,36 |
| 701 | Dienstauszahlungen und dgl. | 175 043 | 167 454 | 4,5 | 104,74 |
| 7011 | an Beamte | 20 233 | 20 677 | -2,1 | 12,11 |
| 7012 | an Arbeitnehmer | 151 523 | 143 589 | 5,5 | 90,67 |
| 7019 | an sonstige Beschäftigte | 3 287 | 3 188 | 3,1 | 1,97 |
| 702 | Beiträge zu Versorgungskassen | 20 001 | 17 972 | 11,3 | 11,97 |
| 7021 | für Beamte | 13 867 | 12 350 | 12,3 | 8,30 |
| 7022 | für Arbeitnehmer | 6 132 | 5 618 | 9,2 | 3,67 |
| 7029 | für sonstige Beschäftigte | 2 | 4 | -44,8 | 0,00 |
| 703 | Beiträge zur gesetzlichen Sozialversicherung aus Dienstauszahlungen und dgl. | 29 860 | 28 215 | 5,8 | 17,87 |
| 7031 | für Beamte | - | - | x | - |
| 7032 | für Arbeitnehmer | 29 747 | 28 093 | 5,9 | 17,80 |
| 7039 | für sonstige Beschäftigte | 113 | 122 | -7,4 | 0,07 |
| 7041 | Beihilfen, Unterstützungsleistungen für Beschäftigte | 1 312 | 1 261 | 4,0 | 0,79 |
| 71 | Versorgungsauszahlungen | 14 | 10 | 40,3 | 0,01 |
| 711 | Versorgungsauszahlungen | 14 | 10 | 40,3 | 0,01 |
| 7111 | an Beamte | - | - | x | - |
| 7112 | an Arbeitnehmer | 14 | 10 | 40,3 | 0,01 |
| 7119 | an sonstige Beschäftigte | - | - | x | - |
| 713 | Beiträge zur gesetzlichen Sozialversicherung aus Versorgungsauszahlungen | - | - | x | - |
| 7131 | an Beamte | - | - | x | - |
| 7132 | an Arbeitnehmer | - | - | x | - |
| 7139 | an sonstige Beschäftigte | - | - | x | - |
| 7141 | Beihilfen, Unterstützungsleistungen für Versorgungsempfänger | - | - | x | - |
| 72 | Auszahlungen für Sach- und Dienstleistungen | 97 533 | 98 163 | -0,6 | 58,36 |
| 7211 | Unterhaltung der Grundstücke und baulichen Anlagen | 11 263 | 9 870 | 14,1 | 6,74 |
| 7221 | Unterhaltung des sonstigen unbeweglichen Vermögens | 6 225 | 5 077 | 22,6 | 3,72 |
| 723 | Auszahlungen für Mieten und Pachten | 11 848 | 13 773 | -14,0 | 7,09 |
| 7231 | Auszahlungen für Mieten und Pachten | 10 470 | 12 372 | -15,4 | 6,26 |
| 7232 | Auszahlungen für Leasing | 1 378 | 1 401 | -1,7 | 0,82 |
| 7241 | Bewirtschaftung der Grundstücke und baulichen Anlagen | 30 334 | 32 139 | -5,6 | 18,15 |
| 725 | Unterhaltung des beweglichen Vermögens | 7 140 | 6 584 | 8,5 | 4,27 |
| 7251 | Haltung von Fahrzeugen | 1 849 | 1 728 | 7,0 | 1,11 |
| 7252 | Erwerb geringwertiger Vermögensgegenstände | 685 | 222 | 207,9 | 0,41 |
| 7255 | Unterhaltung des sonstigen beweglichen Vermögens | 4 607 | 4 633 | -0,6 | 2,76 |
| 7261 | Besondere zahlungswirksame Aufwendungen für Beschäftigte | 1 194 | 1 124 | 6,2 | 0,71 |
| 7271 | Besondere Verwaltungs- und Betriebsauszahlungen | 10 222 | 11 706 | -12,7 | 6,12 |
| 7281 | Auszahlungen für den Erwerb von Vorräten | 249 | 225 | 10,6 | 0,15 |
| 7291 | Auszahlungen für sonstige Dienstleistungen | 19 058 | 17 665 | 7,9 | 11,40 |
| 73 | Transferauszahlungen | 502 390 | 487 229 | 3,1 | 300,61 |
| 731 | Zuwendungen für laufende Zwecke | 299 400 | 298 244 | 0,4 | 179,15 |
| 7310 | an den Bund | 64 | 34 | 88,2 | 0,04 |
| 7311 | an das Land | 39 | 112 | -64,9 | 0,02 |
| 7312 | an Gemeinden und Gemeindeverbände | 153 661 | 157 004 | -2,1 | 91,95 |
| 7313 | an Zweckverbände | 2 224 | 1 947 | 14,3 | 1,33 |
| 7314 | an gesetzliche Sozialversicherungen | 18 | 15 | 14,5 | 0,01 |
| 7315 | an verbundene Unternehmen, Sondervermögen und Beteiligungen | 46 590 | 45 978 | 1,3 | 27,88 |
| 7316 | an sonstige öffentliche Sonderrechnungen | 8 700 | 7 116 | 22,3 | 5,21 |
| 7317 | an private Unternehmen | 19 165 | 19 387 | -1,1 | 11,47 |
| 7318 | an übrige Bereiche | 68 940 | 66 650 | 3,4 | 41,25 |
| 732 | Schuldendiensthilfen | 1 293 | 376 | 243,9 | 0,77 |

Noch 1 Landessystematik
 Noch 1.8 Kassenstatistik - alle Merkmale 01.01.2018 bis 30.06.2018 im Vergleich zum Vorjahr
 Noch 1.8.3 Landkreise
 Noch 1.8.3.2 Auszahlungen

| Kto.- Nr. | Art der Auszahlung - Landessystematik - | 01.01. - 30.06. | | Verän- derung | Je Ein- wohner |
|--------------|--|-----------------|---------|------------------|-------------------|
| | | 2018 | 2017 | | 2018 |
| | | 1 000 EUR | | um % | EUR |
| 7320 | an den Bund | - | - | x | - |
| 7321 | an das Land | - | - | x | - |
| 7322 | an Gemeinden und Gemeindeverbände | 1 293 | 376 | 243,9 | 0,77 |
| 7323 | an Zweckverbände und dgl. | - | - | x | - |
| 7324 | an gesetzliche Sozialversicherungen | - | - | x | - |
| 7325 | an verbundene Unternehmen, Sondervermögen und Beteiligungen | - | - | x | - |
| 7326 | an sonstige öffentliche Sonderrechnungen | - | - | x | - |
| 7327 | an private Unternehmen | - | - | x | - |
| 7328 | an übrige Bereiche | - | - | x | - |
| 733 | Sozialtransferauszahlungen | 201 687 | 188 130 | 7,2 | 120,68 |
| 7331 | Soziale Leistungen an natürliche Personen außerhalb von Einrichtungen | 66 087 | 65 735 | 0,5 | 39,54 |
| 7332 | Soziale Leistungen an natürliche Personen in Einrichtungen | 79 047 | 77 239 | 2,3 | 47,30 |
| 7333 | Leistungen für Unterkunft und Heizung an Arbeitsuchende | - | - | x | - |
| 7334 | Leistungen zur Eingliederung von Arbeitsuchenden, Betreuung und Beratung | 115 | 122 | -5,7 | 0,07 |
| 7335 | Einmalige Leistungen an Arbeitsuchende | - | - | x | - |
| 7336 | Arbeitslosengeld II und Sozialgeld | - | - | x | - |
| 7337 | Leistungen zur Eingliederung von Arbeitsuchenden | - | - | x | - |
| 7338 | Mehraufwandsentschädigung an erwerbsfähige Hilfsbedürftige | - | - | x | - |
| 7339 | Sonstige soziale Leistungen | 56 438 | 45 034 | 25,3 | 33,77 |
| 734 | Steuerbeteiligungen | - | - | x | - |
| 7341 | Gewerbesteuerumlage | - | - | x | - |
| 7342 | Finanzierungsbeteiligung Fonds Deutsche Einheit | - | - | x | - |
| 735 | Allgemeine Zuweisungen | - | - | x | - |
| 7351 | an das Land | - | - | x | - |
| 7352 | an Gemeinden und Gemeindeverbände | - | - | x | - |
| 7353 | an Zweckverbände | - | - | x | - |
| 7354 | Allgemeine Zuweisungen an gesetzliche Sozialversicherungen | - | - | x | - |
| 737 | Allgemeine Umlagen | - | - | x | - |
| 7371 | an das Land | - | - | x | - |
| 7372 | an Landkreise | - | - | x | - |
| 7373 | an Zweckverbände | - | - | x | - |
| 7374 | an Verbandsgemeinden | - | - | x | - |
| 7375 | Sonstige Allgemeine Umlagen an Gemeinden und Gemeindeverbände | - | - | x | - |
| 7391 | Sonstige Transferauszahlungen | 10 | 479 | -97,9 | 0,01 |
| 74 | Sonstige Auszahlungen aus laufender Verwaltungstätigkeit | 395 316 | 417 531 | -5,3 | 236,54 |
| 7411 | Sonstige Personal- und Versorgungsauszahlungen | 1 990 | 2 108 | -5,6 | 1,19 |
| 742 | Auszahlungen für die Inanspruchnahme von Rechten und Diensten | 39 042 | 41 265 | -5,4 | 23,36 |
| 7421 | Auszahlungen für ehrenamtliche und sonstige Tätigkeit | 1 387 | 1 378 | 0,7 | 0,83 |
| 7429 | Sonst. Auszahlungen für die Inanspruchnahme von Rechten und Diensten | 37 654 | 39 887 | -5,6 | 22,53 |
| 7431 | Geschäftsauszahlungen | 9 852 | 9 627 | 2,3 | 5,90 |
| 7441 | Steuern, Versicherungen, Schadensfälle | 9 106 | 8 833 | 3,1 | 5,45 |
| 745 | Erstattungen für die Auszahlungen von Dritten aus laufender Verwaltungstätigkeit | 77 284 | 72 956 | 5,9 | 46,24 |
| 7450 | an den Bund | 339 | 366 | -7,5 | 0,20 |
| 7451 | an das Land | 3 727 | 3 897 | -4,4 | 2,23 |
| 7452 | an Gemeinden und Gemeindeverbände | 20 465 | 13 695 | 49,4 | 12,25 |
| 7453 | an Zweckverbände | 20 | 23 | -12,4 | 0,01 |
| 7454 | an gesetzliche Sozialversicherungen | 7 612 | 6 061 | 25,6 | 4,55 |
| 7455 | an verbundene Unternehmen, Sondervermögen und Beteiligungen | 28 643 | 31 773 | -9,9 | 17,14 |
| 7456 | an sonstige öffentliche Sonderrechnungen | 2 285 | 2 306 | -0,9 | 1,37 |
| 7457 | an private Unternehmen | 4 298 | 5 068 | -15,2 | 2,57 |
| 7458 | an übrige Bereiche | 9 896 | 9 767 | 1,3 | 5,92 |

Noch 1 Landessystematik

Noch 1.8 Kassenstatistik - alle Merkmale 01.01.2018 bis 30.06.2018 im Vergleich zum Vorjahr

Noch 1.8.3 Landkreise

Noch 1.8.3.2 Auszahlungen

| Kto.- Nr. | Art der Auszahlung - Landessystematik - | 01.01. - 30.06. | | Verän- derung | Je Ein- wohner |
|--------------|--|-----------------|---------|------------------|-------------------|
| | | 2018 | 2017 | | 2018 |
| | | 1 000 EUR | | um % | EUR |
| 746 | Aufgabenbezogene Leistungsbeteiligungen | 257 689 | 282 302 | -8,7 | 154,19 |
| 7461 | an gemeinsamen Einrichtungen (gE) bei Leistungen für Unterkunft und Heizung an Arbeitsuchende | 140 132 | 157 014 | -10,8 | 83,85 |
| 7462 | an gemeinsamen Einrichtungen (gE) bei Leistungen zur Eingliederung von Arbeitsuchenden, Betreuung und Beratung | 321 | 241 | 32,9 | 0,19 |
| 7463 | an gemeinsamen Einrichtungen (gE) bei einmaligen Leistungen an Arbeitsuchende | 2 162 | 2 896 | -25,3 | 1,29 |
| 7464 | an gemeinsamen Einrichtungen (gE) beim Arbeitslosengeld II und Sozialgeld | 96 851 | 104 885 | -7,7 | 57,95 |
| 7465 | an gemeinsamen Einrichtungen (gE) bei der Eingliederung von Arbeitsuchenden | 13 770 | 12 455 | 10,6 | 8,24 |
| 7466 | an gemeinsamen Einrichtungen (gE) für Bildung und Teilhabe | 4 453 | 4 810 | -7,4 | 2,66 |
| 748 | Besondere Auszahlungen | 3 | 35 | -91,7 | 0,00 |
| 7481 | Bußgelder | 2 | - | x | 0,00 |
| 7482 | Säumniszuschläge | 1 | 0 | x | 0,00 |
| 7483 | Auszahlungen aus der Inanspruchnahme von Gewährverträgen und Bürgschaften | - | 35 | x | - |
| 7484 | Fehlbelegungsabgabe | - | - | x | - |
| 7491 | Verfüungsmittel | 21 | 21 | 1,2 | 0,01 |
| 7492 | Fraktionszuwendungen | 201 | 206 | -2,2 | 0,12 |
| 7493 | Übrige weitere sonstige Auszahlungen aus laufender Verwaltungstätigkeit | 127 | 178 | -28,5 | 0,08 |
| 75 | Zinsen und ähnliche Auszahlungen | 4 086 | 5 643 | -27,6 | 2,45 |
| 751 | Zinsauszahlungen | 3 840 | 5 496 | -30,1 | 2,30 |
| 7510 | an den Bund | - | - | x | - |
| 7511 | an das Land | - | - | x | - |
| 7512 | an Gemeinden und Gemeindeverbände | - | - | x | - |
| 7513 | an Zweckverbände | - | - | x | - |
| 7514 | an gesetzliche Sozialversicherungen | - | - | x | - |
| 7515 | an verbundene Unternehmen, Sondervermögen und Beteiligungen | - | - | x | - |
| 7516 | an öffentliche Sonderrechnungen | - | - | x | - |
| 7517 | an Kreditinstitute | 3 840 | 5 496 | -30,1 | 2,30 |
| 7518 | an sonstigen inländischen Bereich | - | 0 | x | - |
| 7519 | an sonstigen ausländischen Bereich | - | - | x | - |
| 759 | Sonstige Finanzauszahlungen | 247 | 147 | 67,9 | 0,15 |
| 7591 | Kreditbeschaffungskosten | - | - | x | - |
| 7592 | Verzinsung von Steuernachzahlungen | - | - | x | - |
| 7594 | Auszahlungen für Negativzinsen | 4 | 2 | 69,4 | 0,00 |
| 7599 | Sonstige Finanzauszahlungen | 243 | 145 | 67,9 | 0,15 |
| 78 | Auszahlungen aus Investitionstätigkeit | 32 080 | 32 978 | -2,7 | 19,20 |
| 781 | Auszahlungen für Zuwendungen für Investitionsfördermaßnahmen | 3 256 | 1 118 | 191,2 | 1,95 |
| 7810 | an Bund | 0 | - | x | 0,00 |
| 7811 | an Land | 270 | - | x | 0,16 |
| 7812 | an Gemeinden und Gemeindeverbänden | 32 | 117 | -72,7 | 0,02 |
| 7813 | an Zweckverbänden | 54 | - | x | 0,03 |
| 7814 | an gesetzliche Sozialversicherungen | - | - | x | - |
| 7815 | an verbundene Unternehmen, Sondervermögen und Beteiligungen | 222 | - | x | 0,13 |
| 7816 | an sonstige öffentliche Sonderrechnungen | 321 | - | x | 0,19 |
| 7817 | an private Unternehmen | 2 356 | 993 | 137,4 | 1,41 |
| 7818 | an übrige Bereiche | 1 | 8 | -93,2 | 0,00 |
| 7821 | Auszahlungen für den Erwerb von Grundstücken, Gebäuden und Infrastrukturvermögen | 205 | 260 | -21,1 | 0,12 |
| 783 | Auszahlungen für den Erwerb von beweglichen oder immateriellen Vermögensgegenständen | 6 447 | 4 868 | 32,4 | 3,86 |

Noch 1 Landessystematik
 Noch 1.8 Kassenstatistik - alle Merkmale 01.01.2018 bis 30.06.2018 im Vergleich zum Vorjahr
 Noch 1.8.3 Landkreise
 Noch 1.8.3.2 Auszahlungen

| Kto.- Nr. | Art der Auszahlung - Landessystematik - | 01.01. - 30.06. | | Verän- derung | Je Ein- wohner |
|--------------|--|-----------------|--------|------------------|-------------------|
| | | 2018 | 2017 | | 2018 |
| | | 1 000 EUR | | um % | EUR |
| 7831 | von mehr als 1000 Euro ohne Umsatzsteuer | 3 247 | 2 629 | 23,5 | 1,94 |
| 7832 | von mehr als 150 Euro bis zu 1000 Euro ohne Umsatzsteuer | 2 247 | 1 598 | 40,7 | 1,34 |
| 7833 | bis 150 Euro ohne Umsatzsteuer | - | 9 | x | - |
| 7834 | von immateriellen Vermögensgegenständen | 953 | 633 | 50,5 | 0,57 |
| 7835 | Auszahlungen für die Ablösung von Dauerlasten | - | - | x | - |
| 784 | Auszahlungen für den Erwerb von Finanzanlagen | 16 | - | x | 0,01 |
| 7842 | von börsennotierten Aktien | - | - | x | - |
| 7843 | von nichtbörsennotierten Aktien | - | - | x | - |
| 7844 | von sonstigen Anteilsrechten | 16 | - | x | 0,01 |
| 7845 | von Investmentzertifikaten | - | - | x | - |
| 7846 | von Kapitalmarktpapieren | - | - | x | - |
| 7847 | von Geldmarktpapieren | - | - | x | - |
| 7848 | von Finanzderivaten | - | - | x | - |
| 785 | Auszahlungen für Baumaßnahmen | 22 009 | 26 664 | -17,5 | 13,17 |
| 7851 | für Hochbaumaßnahmen | 14 631 | 19 880 | -26,4 | 8,75 |
| 7852 | für Tiefbaumaßnahmen | 7 050 | 6 750 | 4,4 | 4,22 |
| 7853 | für sonstige Baumaßnahmen | 327 | 34 | 870,5 | 0,20 |
| 7891 | Sonstige Investitionsauszahlungen | 147 | 68 | 117,6 | 0,09 |
| 79 | Auszahlungen aus Finanzierungstätigkeit | 30 922 | 37 965 | -18,6 | 18,50 |
| 7911 | Auszahlungen zur Tilgung von Anleihen | - | - | x | - |
| 792 | Tilgung von Krediten für Investitionen und Investitionsfördermaßnahmen | 30 871 | 37 873 | -18,5 | 18,47 |
| 7920 | beim Bund | - | - | x | - |
| 7921 | beim Land | - | - | x | - |
| 7922 | bei Gemeinden und Gemeindeverbänden | - | - | x | - |
| 7923 | bei Zweckverbänden und dgl. | - | - | x | - |
| 7924 | bei gesetzlichen Sozialversicherungen | - | - | x | - |
| 7925 | bei verbundenen Unternehmen, Beteiligungen und Sondervermögen | - | - | x | - |
| 7926 | bei öffentlichen Sonderrechnungen | - | - | x | - |
| 7927 | bei Kreditinstituten | 30 871 | 37 873 | -18,5 | 18,47 |
| 7928 | beim sonstigen inländischen Bereich | - | - | x | - |
| 7929 | beim sonstigen ausländischen Bereich | - | - | x | - |
| 7941 | Tilgung sonstiger Wertpapiersschulden | - | - | x | - |
| 795 | Gewährung von Ausleihungen | 51 | 93 | -45,2 | 0,03 |
| 7950 | an Bund | - | - | x | - |
| 7951 | an Land | - | - | x | - |
| 7952 | an Gemeinden und Gemeindeverbände | - | - | x | - |
| 7953 | an Zweckverbände und dgl. | - | - | x | - |
| 7954 | an gesetzliche Sozialversicherungen | - | - | x | - |
| 7955 | an verbundene Unternehmen, Beteiligungen und Sondervermögen | 50 | 50 | -0,6 | 0,03 |
| 7956 | an öffentliche Sonderrechnungen | - | - | x | - |
| 7957 | an Kreditinstitute | - | - | x | - |
| 7958 | an sonstige inländische Bereiche | 1 | 43 | -97,6 | 0,00 |
| 7959 | an sonstige ausländische Bereiche | - | - | x | - |

Noch 1 Landessystematik
 Noch 1.8 Kassenstatistik - alle Merkmale 01.01.2018 bis 30.06.2018 im Vergleich zum Vorjahr
 Noch 1.8.3 Landkreise
 1.8.3.3 Auszahlungen für Baumaßnahmen

| Kto.-Nr./ Produkt- bereich bzw. -gruppe | Art der Auszahlung - Landessystematik - | 01.01. - 30.06. | | Verän- derung | Je Ein- wohner |
|---|---|-----------------|--------|------------------|-------------------|
| | | 2018 | 2017 | | 2018 |
| | | 1 000 EUR | | um % | EUR |
| 785 | Auszahlungen für Baumaßnahmen | 22 009 | 26 664 | -17,5 | 13,17 |
| darunter | im Produktbereich bzw. in Produktgruppe | | | | |
| Zfg./111 | Verwaltungssteuerung und Service | 2 743 | 10 726 | -74,4 | 1,64 |
| Zfg./21 | Allgemein bildende Schulen | 9 131 | 7 961 | 14,7 | 5,46 |
| Zfg./22 | Förderschulen | 870 | 661 | 31,6 | 0,52 |
| Zfg./23 | Berufsbildende Schulen | 806 | 682 | 18,2 | 0,48 |
| Zfg./24 | Weitere schulische Aufgaben | 50 | - | x | 0,03 |
| 21 - 24 | Summe für Schulen | 10 857 | 9 304 | 16,7 | 6,50 |
| Zfg./424 | Sportstätten und Bäder | 98 | 139 | -29,4 | 0,06 |
| Zfg./511 | Räumliche Planungs- und Entwicklungsmaßnahmen | - | - | x | - |
| Zfg./521 | Bau- und Grundstücksordnung | - | - | x | - |
| Zfg./522 | Wohnbauförderung | - | - | x | - |
| Zfg./531 | Elektrizitätsversorgung | - | - | x | - |
| Zfg./532 | Gasversorgung | - | - | x | - |
| Zfg./533 | Wasserversorgung | - | - | x | - |
| Zfg./534 | Fernwärmeversorgung | - | - | x | - |
| Zfg./535 | Kombinierte Versorgung | - | - | x | - |
| Zfg./537 | Abfallwirtschaft | 92 | 56 | 65,2 | 0,06 |
| Zfg./538 | Abwasserbeseitigung | - | - | x | - |
| 531 - 538 | Summe für Ver- und Entsorgung | 92 | 56 | 65,2 | 0,06 |
| Zfg./541 | Gemeindestraßen | - | - | x | - |
| Zfg./542 | Kreisstraßen | 6 871 | 6 140 | 11,9 | 4,11 |
| Zfg./543 | Landesstraßen | - | - | x | - |
| Zfg./544 | Bundesstraßen | - | - | x | - |
| 541 - 544 | Summe für Straßen | 6 871 | 6 140 | 11,9 | 4,11 |
| Zfg./547 | ÖPNV | - | - | x | - |
| Zfg./548 | Sonstiger Personen- und Güterverkehr | - | - | x | - |
| 7851 | Auszahlungen für Hochbaumaßnahmen | 14 631 | 19 880 | -26,4 | 8,75 |
| darunter | im Produktbereich bzw. in Produktgruppe | | | | |
| 7851/111 | Verwaltungssteuerung und Service | 2 732 | 10 571 | -74,2 | 1,63 |
| 7851/21 | Allgemein bildende Schulen | 9 065 | 7 563 | 19,8 | 5,42 |
| 7851/22 | Förderschulen | 870 | 653 | 33,3 | 0,52 |
| 7851/23 | Berufsbildende Schulen | 793 | 682 | 16,4 | 0,47 |
| 7851/24 | Weitere schulische Aufgaben | 50 | - | x | 0,03 |
| 21 - 24 | Summe für Schulen | 10 777 | 8 898 | 21,1 | 6,45 |
| 7851/424 | Sportstätten und Bäder | 98 | 139 | -29,4 | 0,06 |
| 7851/511 | Räumliche Planungs- und Entwicklungsmaßnahmen | - | - | x | - |
| 7851/521 | Bau- und Grundstücksordnung | - | - | x | - |
| 7851/522 | Wohnbauförderung | - | - | x | - |
| 7851/531 | Elektrizitätsversorgung | - | - | x | - |
| 7851/532 | Gasversorgung | - | - | x | - |
| 7851/533 | Wasserversorgung | - | - | x | - |
| 7851/534 | Fernwärmeversorgung | - | - | x | - |
| 7851/535 | Kombinierte Versorgung | - | - | x | - |
| 7851/537 | Abfallwirtschaft | 3 | - | x | 0,00 |
| 7851/538 | Abwasserbeseitigung | - | - | x | - |
| 531 - 538 | Summe für Ver- und Entsorgung | 3 | - | x | 0,00 |
| 7851/541 | Gemeindestraßen | - | - | x | - |
| 7851/542 | Kreisstraßen | - | - | x | - |
| 7851/543 | Landesstraßen | - | - | x | - |
| 7851/544 | Bundesstraßen | - | - | x | - |
| 541 - 544 | Summe für Straßen | - | - | x | - |

Noch 1 Landessystematik
 Noch 1.8 Kassenstatistik - alle Merkmale 01.01.2018 bis 30.06.2018 im Vergleich zum Vorjahr
 Noch 1.8.3 Landkreise
 Noch 1.8.3.3 Auszahlungen für Baumaßnahmen

| Kto.-Nr./ Produkt- bereich bzw. -gruppe | Art der Auszahlung - Landessystematik - | 01.01. - 30.06. | | Verän- derung | Je Ein- wohner |
|---|---|-----------------|-------|------------------|-------------------|
| | | 2018 | 2017 | | 2018 |
| | | 1 000 EUR | | um % | EUR |
| 7851/547 | ÖPNV | - | - | x | - |
| 7851/548 | Sonstiger Personen- und Güterverkehr | - | - | x | - |
| 7852 | Auszahlungen für Tiefbaumaßnahmen | 7 050 | 6 750 | 4,4 | 4,22 |
| darunter | im Produktbereich bzw. in Produktgruppe | | | | |
| 7852/111 | Verwaltungssteuerung und Service | 11 | 155 | -93,1 | 0,01 |
| 7852/21 | Allgemein bildende Schulen | 67 | 398 | -83,2 | 0,04 |
| 7852/22 | Förderschulen | - | 1 | x | - |
| 7852/23 | Berufsbildende Schulen | - | - | x | - |
| 7852/24 | Weitere schulische Aufgaben | - | - | x | - |
| 21 - 24 | Summe für Schulen | 67 | 399 | -83,2 | 0,04 |
| 7852/424 | Sportstätten und Bäder | - | - | x | - |
| 7852/511 | Räumliche Planungs- und Entwicklungsmaßnahmen | - | - | x | - |
| 7852/521 | Bau- und Grundstücksordnung | - | - | x | - |
| 7852/522 | Wohnbauförderung | - | - | x | - |
| 7852/531 | Elektrizitätsversorgung | - | - | x | - |
| 7852/532 | Gasversorgung | - | - | x | - |
| 7852/533 | Wasserversorgung | - | - | x | - |
| 7852/534 | Fernwärmeversorgung | - | - | x | - |
| 7852/535 | Kombinierte Versorgung | - | - | x | - |
| 7852/537 | Abfallwirtschaft | 89 | 56 | 59,2 | 0,05 |
| 7852/538 | Abwasserbeseitigung | - | - | x | - |
| 531 - 538 | Summe für Ver- und Entsorgung | 89 | 56 | 59,2 | 0,05 |
| 7852/541 | Gemeindestraßen | - | - | x | - |
| 7852/542 | Kreisstraßen | 6 871 | 6 140 | 11,9 | 4,11 |
| 7852/543 | Landesstraßen | - | - | x | - |
| 7852/544 | Bundesstraßen | - | - | x | - |
| 541 - 544 | Summe für Straßen | 6 871 | 6 140 | 11,9 | 4,11 |
| 7852/547 | ÖPNV | - | - | x | - |
| 7852/548 | Sonstiger Personen- und Güterverkehr | - | - | x | - |
| 7853 | Auszahlungen für sonstige Baumaßnahmen | 327 | 34 | 870,5 | 0,20 |
| darunter | im Produktbereich bzw. in Produktgruppe | | | | |
| 7853/111 | Verwaltungssteuerung und Service | - | - | x | - |
| 7853/21 | Allgemein bildende Schulen | - | - | x | - |
| 7853/22 | Förderschulen | - | 7 | x | - |
| 7853/23 | Berufsbildende Schulen | 13 | - | x | 0,01 |
| 7853/24 | Weitere schulische Aufgaben | - | - | x | - |
| 21 - 24 | Summe für Schulen | 13 | 7 | 85,0 | 0,01 |
| 7853/424 | Sportstätten und Bäder | - | - | x | - |
| 7853/511 | Räumliche Planungs- und Entwicklungsmaßnahmen | - | - | x | - |
| 7853/521 | Bau- und Grundstücksordnung | - | - | x | - |
| 7853/522 | Wohnbauförderung | - | - | x | - |
| 7853/531 | Elektrizitätsversorgung | - | - | x | - |
| 7853/532 | Gasversorgung | - | - | x | - |
| 7853/533 | Wasserversorgung | - | - | x | - |
| 7853/534 | Fernwärmeversorgung | - | - | x | - |
| 7853/535 | Kombinierte Versorgung | - | - | x | - |
| 7853/537 | Abfallwirtschaft | - | - | x | - |
| 7853/538 | Abwasserbeseitigung | - | - | x | - |
| 531 - 538 | Summe für Ver- und Entsorgung | - | - | x | - |

Noch 1 Landessystematik
 Noch 1.8 Kassenstatistik - alle Merkmale 01.01.2018 bis 30.06.2018 im Vergleich zum Vorjahr
 Noch 1.8.3 Landkreise
 Noch 1.8.3.3 Auszahlungen für Baumaßnahmen

| Kto.-Nr./ Produkt- bereich bzw. -gruppe | Art der Auszahlung - Landessystematik - | 01.01. - 30.06. | | Verän- derung | Je Ein- wohner |
|---|--|-----------------|------|------------------|-------------------|
| | | 2018 | 2017 | | 2018 |
| | | 1 000 EUR | | um % | EUR |
| 7853/541 | Gemeindestraßen | - | - | x | - |
| 7853/542 | Kreisstraßen | - | - | x | - |
| 7853/543 | Landesstraßen | - | - | x | - |
| 7853/544 | Bundesstraßen | - | - | x | - |
| 541 - 544 | Summe für Straßen | - | - | x | - |
| 7853/547 | ÖPNV | - | - | x | - |
| 7853/548 | Sonstiger Personen- und Güterverkehr | - | - | x | - |

Noch 1 Landessystematik
 Noch 1.8 Kassenstatistik - alle Merkmale 01.01.2018 bis 30.06.2018 im Vergleich zum Vorjahr
 Noch 1.8.3 Landkreise
 1.8.3.4 Auszahlungen für soziale Sicherung

| Kto.-Nr./ Produkt- bereich bzw. -gruppe | Art der Auszahlung - Landessystematik - | 01.01. - 30.06. | | Verän- derung | Je Ein- wohner |
|---|---|-----------------|---------|------------------|-------------------|
| | | 2018 | 2017 | | 2018 |
| | | 1 000 EUR | | um % | EUR |
| 733 | Sozialtransferauszahlungen | 201 687 | 188 130 | 7,2 | 120,68 |
| 7331 | Soziale Leistungen an natürliche Personen außerhalb von Einrichtungen | 66 087 | 65 735 | 0,5 | 39,54 |
| davon | in Produktgruppe | | | | |
| 7331/311 | Grundversorgung und Hilfen (B=L73, L=L73) | 37 039 | 36 411 | 1,7 | 22,16 |
| 7331/361 | Förderung von Kindern in Tageseinrichtungen und in Tagespflege (B=L76, L=L761) | 5 059 | 5 490 | -7,8 | 3,03 |
| 7331/362 | Jugendarbeit (B=L76, L=L762) | 11 | 258 | -95,6 | 0,01 |
| 7331/363 | Sonstige Leistungen der Kinder-, Jugend- und Familienhilfe (B=L76, L=L763) | 23 977 | 23 576 | 1,7 | 14,35 |
| 7332 | Soziale Leistungen an natürliche Personen in Einrichtungen | 79 047 | 77 239 | 2,3 | 47,30 |
| davon | in Produktgruppe | | | | |
| 7332/311 | Grundversorgung und Hilfen (B=L74, L=L74) | 8 | 32 | -75,9 | 0,00 |
| 7332/361 | Förderung von Kindern in Tageseinrichtungen und in Tagespflege (B=L77, L=L771) | 65 | 66 | -2,2 | 0,04 |
| 7332/362 | Jugendarbeit (B=L77, L=L772) | 3 | 202 | -98,5 | 0,00 |
| 7332/363 | Sonstige Leistungen der Kinder-, Jugend- und Familienhilfe (B=L77, L=L773) | 78 971 | 76 939 | 2,6 | 47,25 |
| 7333 | Leistungen für Unterkunft und Heizung an Arbeitsuchende | - | - | x | - |
| 7334 | Leistungen zur Eingliederung von Arbeitsuchenden, Betreuung und Beratung | 115 | 122 | -5,7 | 0,07 |
| 7335 | Einmalige Leistungen an Arbeitsuchende | - | - | x | - |
| 7336 | Arbeitslosengeld II und Sozialgeld | - | - | x | - |
| 7337 | Leistungen zur Eingliederung von Arbeitsuchenden | - | - | x | - |
| 7338 | Mehraufwandsentschädigung an erwerbsfähige Hilfsbedürftige | - | - | x | - |
| 7339 | Sonstige soziale Leistungen | 56 438 | 45 034 | 25,3 | 33,77 |
| davon | in Produktgruppe | | | | |
| 7339/311 | Grundversorgung und Hilfen (B=L788, L=L7885) | 20 | 10 | 107,2 | 0,01 |
| 7339/312 | Grundsicherungsleistungen für Arbeitsuchende (B=L782, L=L7880) | - | - | x | - |
| 7339/313 | Hilfen für Asylbewerber (B=L79, L=L79) | 23 330 | 31 956 | -27,0 | 13,96 |
| 7339/321 | Leistungen nach dem Bundesversorgungsgesetz (B=L75, L=L75) | - | - | x | - |
| 7339/341 | Unterhaltsvorschussleistungen (B=L788, L=L7881) | 32 334 | 12 236 | 164,3 | 19,35 |
| 7339/343 | Betreuungsleistungen (B=L788, L=L7882) | - | - | x | - |
| 7339/344 | Hilfen für politische Häftlinge (B=L788, L=L7883) | 92 | 101 | -8,6 | 0,06 |
| 7339/345 | Bundeskindergeld (B=L781, L=L781) | 646 | 715 | -9,6 | 0,39 |
| 7339/346 | Wohngeld (B=L788, L=L7884) | - | - | x | - |
| 7339/351 | Sonstige soziale Hilfen und Leistungen (B=L788, L=L7884) | 15 | 16 | -8,7 | 0,01 |
| 746 | Aufgabenbezogene Leistungsbeteiligungen | 257 689 | 282 302 | -8,7 | 154,19 |
| 7461 | an gemeinsamen Einrichtungen (gE) bei Leistungen für Unterkunft und Heizung an Arbeitsuchende (B=L691) | 140 132 | 157 014 | -10,8 | 83,85 |
| 7462 | an gemeinsamen Einrichtungen (gE) bei Leistungen zur Eingliederung von Arbeitsuchenden, Betreuung und Beratung (B=L692) | 321 | 241 | 32,9 | 0,19 |
| 7463 | an gemeinsamen Einrichtungen (gE) bei einmaligen Leistungen an Arbeitsuchende (B=L693) | 2 162 | 2 896 | -25,3 | 1,29 |
| 7464 | an gemeinsamen Einrichtungen (gE) beim Arbeitslosengeld II und Sozialgeld (B=L694) | 96 851 | 104 885 | -7,7 | 57,95 |
| 7465 | an gemeinsamen Einrichtungen (gE) bei der Eingliederung von Arbeitsuchenden (B=L695) | 13 770 | 12 455 | 10,6 | 8,24 |
| 7466 | an gemeinsamen Einrichtungen (gE) für Bildung und Teilhabe (B=L696) | 4 453 | 4 810 | -7,4 | 2,66 |

Noch 1 Landessystematik
 Noch 1.8 Kassenstatistik - alle Merkmale 01.01.2018 bis 30.06.2018 im Vergleich zum Vorjahr
 1.8.4 Kreisangehörige Gemeinden einschließlich Verbandsgemeinden
 1.8.4.1 Einzahlungen

| Kto.- Nr. | Art der Einzahlung - Landessystematik - | 01.01. - 30.06. | | Verän- derung | Je Ein- wohner |
|--------------|--|-----------------|-----------|------------------|-------------------|
| | | 2018 | 2017 | | 2018 |
| | | 1 000 EUR | | um % | EUR |
| 6 | Einzahlungen | 1 448 931 | 1 392 726 | 4,0 | 866,99 |
| 60 | Steuern und ähnliche Abgaben | 609 804 | 574 121 | 6,2 | 364,89 |
| 601 | Realsteuern | 442 642 | 418 787 | 5,7 | 264,86 |
| 6011 | Grundsteuer A | 12 301 | 11 876 | 3,6 | 7,36 |
| 6012 | Grundsteuer B | 87 413 | 85 554 | 2,2 | 52,31 |
| 6013 | Gewerbsteuer | 342 928 | 321 357 | 6,7 | 205,20 |
| 602 | Gemeindeanteile an den Gemeinschaftssteuern | 158 445 | 146 992 | 7,8 | 94,81 |
| 6021 | an der Einkommensteuer | 133 413 | 124 677 | 7,0 | 79,83 |
| 6022 | an der Umsatzsteuer | 25 032 | 22 315 | 12,2 | 14,98 |
| 603 | Sonstige Gemeindesteuern | 8 508 | 8 261 | 3,0 | 5,09 |
| 6031 | Vergnügungssteuer | 3 928 | 3 711 | 5,8 | 2,35 |
| 6032 | Hundsteuer | 4 164 | 4 189 | -0,6 | 2,49 |
| 6033 | Jagdsteuer | - | - | x | - |
| 6034 | Zweitwohnungsteuer | 416 | 361 | 15,0 | 0,25 |
| 6039 | Sonstige örtliche Steuern | - | - | x | - |
| 604 | Steuerähnliche Einzahlungen | 209 | 81 | 156,5 | 0,12 |
| 6042 | Abgaben von Spielbanken | 209 | 81 | 157,0 | 0,12 |
| 6049 | Sonstige steuerähnliche Einzahlungen | - | 0 | x | - |
| 605 | Ausgleichsleistungen | - | - | x | - |
| 6051 | Leistungen nach dem Familienleistungsgesetz | - | - | x | - |
| 6052 | Leistungen des Landes aus der Umsetzung des SGB II | - | - | x | - |
| 6053 | Leistungen des Landes aus dem Ausgleich von Sonderlasten bei der Zusammenführung von Arbeitslosenhilfe und Sozialhilfe | - | - | x | - |
| 61 | Zuwendungen und allgemeine Umlagen | 496 659 | 490 036 | 1,4 | 297,18 |
| 6111 | Schlüsselzuweisungen und besondere Ergänzungszuweisungen vom Land | 233 801 | 222 348 | 5,2 | 139,90 |
| 6121 | Bedarfszuweisungen vom Land | 5 942 | 211 | x | 3,56 |
| 613 | Sonstige allgemeine Zuweisungen | 56 954 | 56 954 | 0,0 | 34,08 |
| 6130 | Sonstige allgemeine Zuweisungen vom Bund | - | - | x | - |
| 6131 | Sonstige allgemeine Zuweisungen vom Land | 56 954 | 56 954 | 0,0 | 34,08 |
| 6132 | von Gemeinden und Gemeindeverbänden | - | - | x | - |
| 614 | Zuweisungen und Zuschüsse für laufende Zwecke | 163 749 | 173 490 | -5,6 | 97,98 |
| 6140 | vom Bund | 773 | 659 | 17,3 | 0,46 |
| 6141 | vom Land | 13 866 | 14 126 | -1,8 | 8,30 |
| 6142 | von Gemeinden und Gemeindeverbänden | 145 057 | 154 349 | -6,0 | 86,80 |
| 6143 | von Zweckverbänden | 27 | 41 | -34,0 | 0,02 |
| 6144 | von gesetzlichen Sozialversicherungen | 863 | 1 116 | -22,7 | 0,52 |
| 6145 | von verbundenen Unternehmen, Beteiligungen und Sondervermögen | 192 | 193 | -0,5 | 0,11 |
| 6146 | von sonstigen öffentlichen Sonderrechnungen | 562 | 577 | -2,7 | 0,34 |
| 6147 | von privaten Unternehmen | 1 108 | 1 247 | -11,1 | 0,66 |
| 6148 | von übrigen Bereichen | 1 302 | 1 182 | 10,2 | 0,78 |
| 6182 | Allgemeine Umlagen von Gemeinden | 36 213 | 37 033 | -2,2 | 21,67 |
| 6191 | Leistungsbeteiligung bei Leistungen für Unterkunft und Heizung an Arbeitsuchende | - | - | x | - |
| 6192 | Leistungsbeteiligung beim Arbeitslosengeld II | - | - | x | - |
| 6193 | Leistungsbeteiligung bei der Eingliederung von Arbeitsuchenden | - | - | x | - |
| 62 | Sonstige Transfereinzahlungen | 2 782 | 5 992 | -53,6 | 1,66 |
| 621 | Ersatz von sozialen Leistungen außerhalb von Einrichtungen | - | - | x | - |
| 6211 | Kostenbeiträge und Aufwendungsersatz; Kostenersatz | - | - | x | - |
| 6212 | Übergeleitete Unterhaltsansprüche gegen bürgerlich-rechtliche Unterhaltsverpflichtete | - | - | x | - |
| 6213 | Leistungen von Sozialleistungsträgern | - | - | x | - |
| 6214 | Sonstige Ersatzleistungen | - | - | x | - |

Noch 1 Landessystematik
 Noch 1.8 Kassenstatistik - alle Merkmale 01.01.2018 bis 30.06.2018 im Vergleich zum Vorjahr
 Noch 1.8.4 Kreisangehörige Gemeinden einschließlich Verbandsgemeinden
 Noch 1.8.4.1 Einzahlungen

| Kto.- Nr. | Art der Einzahlung - Landessystematik - | 01.01. - 30.06. | | Verän- derung | Je Ein- wohner |
|--------------|---|-----------------|--------|------------------|-------------------|
| | | 2018 | 2017 | | 2018 |
| | | 1 000 EUR | | um % | EUR |
| 6215 | Rückzahlung gewährter Hilfen (Tilgung und Zinsen von Darlehen) | - | - | x | - |
| 622 | Ersatz von sozialen Leistungen in Einrichtungen | - | - | x | - |
| 6221 | Kostenbeiträge und Aufwendungsersatz; Kostenersatz | - | - | x | - |
| 6222 | Übergeleitete Unterhaltsansprüche gegen bürgerlich-rechtliche Unterhaltsverpflichtete | - | - | x | - |
| 6223 | Leistungen von Sozialleistungsträgern | - | - | x | - |
| 6224 | Sonstige Ersatzleistungen | - | - | x | - |
| 6225 | Rückzahlung gewährter Hilfen (Tilgung und Zinsen von Darlehen) | - | - | x | - |
| 623 | Schuldendiensthilfen | 2 062 | 5 267 | -60,8 | 1,23 |
| 6230 | vom Bund | - | - | x | - |
| 6231 | vom Land | 1 458 | 4 729 | -69,2 | 0,87 |
| 6232 | von Gemeinden und Gemeindeverbänden | 115 | 28 | 310,4 | 0,07 |
| 6233 | von Zweckverbänden und dgl. | 57 | 49 | 16,2 | 0,03 |
| 6234 | von gesetzlichen Sozialversicherungen | - | - | x | - |
| 6235 | von verbundenen Unternehmen, Beteiligungen und Sondervermögen | 194 | 259 | -24,9 | 0,12 |
| 6236 | von sonstigen öffentlichen Sonderrechnungen | 142 | 171 | -17,1 | 0,08 |
| 6237 | von privaten Unternehmen | 97 | 30 | 221,7 | 0,06 |
| 6238 | von übrigen Bereichen | - | 1 | x | - |
| 6291 | Andere sonstige Transfereinzahlungen | 720 | 725 | -0,7 | 0,43 |
| 63 | Öffentlich-rechtliche Leistungsentgelte | 92 763 | 91 923 | 0,9 | 55,51 |
| 6311 | Verwaltungsgebühren | 8 854 | 8 830 | 0,3 | 5,30 |
| 6321 | Benutzungsgebühren und ähnliche Entgelte | 81 103 | 81 068 | 0,0 | 48,53 |
| 6361 | Zweckgebundene Abgaben | 2 806 | 2 025 | 38,6 | 1,68 |
| 64 | Privatrechtliche Leistungsentgelte, Kostenerstattungen und Kostenumlagen | 76 015 | 69 075 | 10,0 | 45,48 |
| 6411 | Einzahlungen aus Mieten und Pachten | 30 988 | 31 439 | -1,4 | 18,54 |
| 642 | Einzahlungen aus Verkauf | 3 201 | 3 024 | 5,9 | 1,92 |
| 6421 | von Vorräten | 3 170 | 3 016 | 5,1 | 1,90 |
| 6422 | von geringwertigen Vermögensgegenständen | 31 | 9 | 255,0 | 0,02 |
| 6461 | Sonstige privatrechtliche Leistungsentgelte | 5 933 | 4 823 | 23,0 | 3,55 |
| 648 | Einzahlungen aus Kostenerstattungen, Kostenumlagen | 35 892 | 29 789 | 20,5 | 21,48 |
| 6480 | vom Bund | 1 012 | 640 | 58,2 | 0,61 |
| 6481 | vom Land | 1 807 | 1 495 | 20,8 | 1,08 |
| 6482 | von Gemeinden und Gemeindeverbänden | 20 810 | 14 296 | 45,6 | 12,45 |
| 6483 | von Zweckverbänden | 403 | 232 | 73,8 | 0,24 |
| 6484 | von gesetzlichen Sozialversicherungen | 2 009 | 1 967 | 2,2 | 1,20 |
| 6485 | von verbundenen Unternehmen, Sondervermögen und Beteiligungen | 2 476 | 2 691 | -8,0 | 1,48 |
| 6486 | von sonstigen öffentlichen Sonderrechnungen | 535 | 324 | 64,9 | 0,32 |
| 6487 | von privaten Unternehmen | 3 301 | 3 205 | 3,0 | 1,98 |
| 6488 | von übrigen Bereichen | 3 539 | 4 939 | -28,3 | 2,12 |
| 65 | Sonstige Einzahlungen aus laufender Verwaltungstätigkeit | 33 227 | 29 833 | 11,4 | 19,88 |
| 6511 | Konzessionsabgaben | 23 284 | 20 841 | 11,7 | 13,93 |
| 6521 | Erstattungen von Steuern | 1 668 | 1 428 | 16,9 | 1,00 |
| 656 | Besondere Einzahlungen | 5 254 | 5 433 | -3,3 | 3,14 |
| 6561 | Bußgelder | 3 170 | 3 182 | -0,4 | 1,90 |
| 6562 | Säumniszuschläge | 2 084 | 2 217 | -6,0 | 1,25 |
| 6563 | Einzahlungen aus der Inanspruchnahme von Gewährverträgen und Bürgschaften | 0 | 33 | -100,0 | 0,00 |
| 6564 | Fehlbelegungsabgabe | - | - | x | - |
| 6591 | Andere sonstige Einzahlungen aus laufender Verwaltungstätigkeit | 3 021 | 2 132 | 41,7 | 1,81 |
| 66 | Zinsen und ähnliche Einzahlungen | 13 498 | 12 950 | 4,2 | 8,08 |
| 661 | Zinseinzahlungen | 374 | 231 | 62,0 | 0,22 |
| 6610 | vom Bund | - | - | x | - |
| 6611 | vom Land | - | - | x | - |

Noch 1 Landessystematik
 Noch 1.8 Kassenstatistik - alle Merkmale 01.01.2018 bis 30.06.2018 im Vergleich zum Vorjahr
 Noch 1.8.4 Kreisangehörige Gemeinden einschließlich Verbandsgemeinden
 Noch 1.8.4.1 Einzahlungen

| Kto.- Nr. | Art der Einzahlung - Landessystematik - | 01.01. - 30.06. | | Verän- derung | Je Ein- wohner |
|--------------|---|-----------------|--------|------------------|-------------------|
| | | 2018 | 2017 | | 2018 |
| | | 1 000 EUR | | um % | EUR |
| 6612 | von Gemeinden und Gemeindeverbänden | - | - | x | - |
| 6613 | von Zweckverbänden und dgl. | - | - | x | - |
| 6614 | von gesetzlichen Sozialversicherungen | - | 0 | x | - |
| 6615 | von verbundenen Unternehmen, Beteiligungen und Sondervermögen | 83 | 63 | 32,2 | 0,05 |
| 6616 | von öffentlichen Sonderrechnungen | 71 | 0 | x | 0,04 |
| 6617 | von Kreditinstituten | 216 | 161 | 33,9 | 0,13 |
| 6618 | vom sonstigen inländischen Bereich | 3 | 6 | -49,1 | 0,00 |
| 6619 | vom sonstigen ausländischen Bereich | - | - | x | - |
| 6651 | Einzahlungen von Gewinnanteilen aus verbundenen Unternehmen und Beteiligungen | 9 522 | 8 759 | 8,7 | 5,70 |
| 6691 | Sonstige Finanzeinzahlungen | 3 602 | 3 961 | -9,1 | 2,16 |
| 68 | Einzahlungen aus Investitionstätigkeit | 99 976 | 87 575 | 14,2 | 59,82 |
| 681 | Einzahlungen aus Zuwendungen für Investitionen und Investitionsfördermaßnahmen | 82 238 | 60 937 | 35,0 | 49,21 |
| 6810 | vom Bund | 582 | 116 | 403,3 | 0,35 |
| 6811 | vom Land | 71 929 | 57 758 | 24,5 | 43,04 |
| 6812 | von Gemeinden und Gemeindeverbänden | 4 811 | 2 062 | 133,4 | 2,88 |
| 6813 | von Zweckverbänden | 33 | 47 | -30,8 | 0,02 |
| 6814 | von gesetzlichen Sozialversicherungen | 23 | 18 | 24,9 | 0,01 |
| 6815 | von verbundenen Unternehmen, Sondervermögen und Beteiligungen | 48 | 59 | -19,2 | 0,03 |
| 6816 | von sonstigen öffentlichen Sonderrechnungen | 1 251 | 122 | 927,4 | 0,75 |
| 6817 | von privaten Unternehmen | 1 498 | 124 | x | 0,90 |
| 6818 | von übrigen Bereichen | 2 063 | 631 | 227,0 | 1,23 |
| 6821 | Einzahlungen aus der Veräußerung von Grundstücken, Gebäuden und Infrastrukturvermögen | 11 110 | 18 493 | -39,9 | 6,65 |
| 683 | Einzahlungen aus der Veräußerung von beweglichen oder immateriellen Vermögensgegenständen | 459 | 733 | -37,4 | 0,27 |
| 6831 | von mehr als 1000 Euro ohne Umsatzsteuer | 416 | 705 | -41,0 | 0,25 |
| 6832 | von mehr als 150 bis 1000 Euro ohne Umsatzsteuer | 20 | 21 | -3,8 | 0,01 |
| 6833 | bis 150 Euro ohne Umsatzsteuer | 2 | 4 | -44,6 | 0,00 |
| 6834 | von immateriellen Vermögensgegenständen | 21 | 3 | 600,7 | 0,01 |
| 684 | Einzahlungen aus der Veräußerung von Finanzanlagen | - | 1 | x | - |
| 6842 | von börsennotierten Aktien | - | - | x | - |
| 6843 | von nichtbörsennotierten Aktien | - | - | x | - |
| 6844 | von sonstigen Anteilsrechten und Kapitaleinlagen Dritter | - | 1 | x | - |
| 6845 | von Investmentzertifikaten | - | - | x | - |
| 6846 | von Kapitalmarktpapieren | - | - | x | - |
| 6847 | von Geldmarktpapieren | - | - | x | - |
| 6848 | von Finanzderivaten | - | - | x | - |
| 6849 | Sonstige Finanzanlagen | - | - | x | - |
| 6851 | Einzahlungen für Baumaßnahmen | 630 | 376 | 67,5 | 0,38 |
| 6881 | Einzahlungen aus Beiträgen und ähnlichen Entgelten | 4 930 | 6 271 | -21,4 | 2,95 |
| 6891 | Sonstige Investitionseinzahlungen | 609 | 765 | -20,3 | 0,36 |
| 69 | Einzahlungen aus Finanzierungstätigkeit | 24 206 | 31 220 | -22,5 | 14,48 |
| 6911 | Einzahlungen aus der Ausgabe von Anleihen | - | - | x | - |
| 692 | Kreditaufnahmen für Investitionen und Investitionsfördermaßnahmen | 20 885 | 30 833 | -32,3 | 12,50 |
| 6920 | beim Bund | - | - | x | - |
| 6921 | beim Land | - | - | x | - |
| 6922 | bei Gemeinden und Gemeindeverbänden | - | - | x | - |
| 6923 | bei Zweckverbänden und dgl. | - | - | x | - |
| 6924 | bei gesetzlichen Sozialversicherungen | - | - | x | - |
| 6925 | bei verbundenen Unternehmen, Beteiligungen und Sondervermögen | - | - | x | - |
| 6926 | bei öffentlichen Sonderrechnungen | - | - | x | - |

Noch 1 Landessystematik
 Noch 1.8 Kassenstatistik - alle Merkmale 01.01.2018 bis 30.06.2018 im Vergleich zum Vorjahr
 Noch 1.8.4 Kreisangehörige Gemeinden einschließlich Verbandsgemeinden
 Noch 1.8.4.1 Einzahlungen

| Kto.- Nr. | Art der Einzahlung - Landessystematik - | 01.01. - 30.06. | | Verän- derung | Je Ein- wohner |
|--------------|--|-----------------|--------|------------------|-------------------|
| | | 2018 | 2017 | | 2018 |
| | | 1 000 EUR | | um % | EUR |
| 6927 | bei Kreditinstituten | 20 885 | 30 833 | -32,3 | 12,50 |
| 6928 | beim sonstigen inländischen Bereich | - | - | x | - |
| 6929 | beim sonstigen ausländischen Bereich | - | - | x | - |
| 6941 | Sonstige Wertpapiersschulden | - | - | x | - |
| 695 | Rückflüsse von Ausleihungen | 3 321 | 386 | 759,4 | 1,99 |
| 6950 | an Bund | - | - | x | - |
| 6951 | an Land | - | - | x | - |
| 6952 | an Gemeinden und Gemeindeverbände | 2 299 | 106 | x | 1,38 |
| 6953 | an Zweckverbänden und dgl. | - | - | x | - |
| 6954 | an gesetzliche Sozialversicherungen | - | - | x | - |
| 6955 | an verbundenen Unternehmen, Beteiligungen und Sondervermögen | 955 | 277 | 244,5 | 0,57 |
| 6956 | an öffentlichen Sonderrechnungen | 64 | - | x | 0,04 |
| 6957 | an Kreditinstitute | - | - | x | - |
| 6958 | an sonstige inländische Bereiche | 2 | 3 | -16,4 | 0,00 |
| 6959 | an sonstige ausländische Bereiche | - | - | x | - |

Noch 1 Landessystematik
 Noch 1.8 Kassenstatistik - alle Merkmale 01.01.2018 bis 30.06.2018 im Vergleich zum Vorjahr
 Noch 1.8.4 Kreisangehörige Gemeinden einschließlich Verbandsgemeinden
 1.8.4.2 Auszahlungen

| Kto.- Nr. | Art der Auszahlung - Landessystematik - | 01.01. - 30.06. | | Verän- derung | Je Ein- wohner |
|--------------|--|-----------------|-----------|------------------|-------------------|
| | | 2018 | 2017 | | |
| | | 1 000 EUR | | um % | EUR |
| 7 | Auszahlungen | 1 520 086 | 1 378 232 | 10,3 | 909,57 |
| 70 | Personalauszahlungen | 426 576 | 421 453 | 1,2 | 255,25 |
| 701 | Dienstauszahlungen und dgl. | 335 600 | 333 115 | 0,7 | 200,81 |
| 7011 | an Beamte | 20 582 | 20 785 | -1,0 | 12,32 |
| 7012 | an Arbeitnehmer | 312 155 | 309 339 | 0,9 | 186,78 |
| 7019 | an sonstige Beschäftigte | 2 863 | 2 991 | -4,3 | 1,71 |
| 702 | Beiträge zu Versorgungskassen | 27 885 | 25 779 | 8,2 | 16,69 |
| 7021 | für Beamte | 15 339 | 13 698 | 12,0 | 9,18 |
| 7022 | für Arbeitnehmer | 12 515 | 12 062 | 3,8 | 7,49 |
| 7029 | für sonstige Beschäftigte | 31 | 19 | 59,8 | 0,02 |
| 703 | Beiträge zur gesetzlichen Sozialversicherung aus Dienstauszahlungen und dgl. | 61 881 | 61 279 | 1,0 | 37,03 |
| 7031 | für Beamte | - | - | x | - |
| 7032 | für Arbeitnehmer | 61 423 | 60 855 | 0,9 | 36,75 |
| 7039 | für sonstige Beschäftigte | 458 | 424 | 8,0 | 0,27 |
| 7041 | Beihilfen, Unterstützungsleistungen für Beschäftigte | 1 210 | 1 280 | -5,5 | 0,72 |
| 71 | Versorgungsauszahlungen | 83 | 58 | 42,5 | 0,05 |
| 711 | Versorgungsauszahlungen | 81 | 52 | 54,5 | 0,05 |
| 7111 | an Beamte | 81 | 45 | 80,7 | 0,05 |
| 7112 | an Arbeitnehmer | 0 | 8 | -98,4 | 0,00 |
| 7119 | an sonstige Beschäftigte | - | - | x | - |
| 713 | Beiträge zur gesetzlichen Sozialversicherung aus Versorgungsauszahlungen | - | - | x | - |
| 7131 | an Beamte | - | - | x | - |
| 7132 | an Arbeitnehmer | - | - | x | - |
| 7139 | an sonstige Beschäftigte | - | - | x | - |
| 7141 | Beihilfen, Unterstützungsleistungen für Versorgungsempfänger | 2 | 6 | -70,8 | 0,00 |
| 72 | Auszahlungen für Sach- und Dienstleistungen | 210 659 | 194 338 | 8,4 | 126,05 |
| 7211 | Unterhaltung der Grundstücke und baulichen Anlagen | 29 903 | 22 933 | 30,4 | 17,89 |
| 7221 | Unterhaltung des sonstigen unbeweglichen Vermögens | 29 775 | 27 891 | 6,8 | 17,82 |
| 723 | Auszahlungen für Mieten und Pachten | 10 445 | 10 247 | 1,9 | 6,25 |
| 7231 | Auszahlungen für Mieten und Pachten | 7 319 | 7 173 | 2,0 | 4,38 |
| 7232 | Auszahlungen für Leasing | 3 126 | 3 073 | 1,7 | 1,87 |
| 7241 | Bewirtschaftung der Grundstücke und baulichen Anlagen | 73 936 | 73 648 | 0,4 | 44,24 |
| 725 | Unterhaltung des beweglichen Vermögens | 17 496 | 16 512 | 6,0 | 10,47 |
| 7251 | Haltung von Fahrzeugen | 9 999 | 9 152 | 9,3 | 5,98 |
| 7252 | Erwerb geringwertiger Vermögensgegenstände | 1 035 | 366 | 182,7 | 0,62 |
| 7255 | Unterhaltung des sonstigen beweglichen Vermögens | 6 462 | 6 994 | -7,6 | 3,87 |
| 7261 | Besondere zahlungswirksame Aufwendungen für Beschäftigte | 3 536 | 3 082 | 14,7 | 2,12 |
| 7271 | Besondere Verwaltungs- und Betriebsauszahlungen | 11 502 | 11 663 | -1,4 | 6,88 |
| 7281 | Auszahlungen für den Erwerb von Vorräten | 4 251 | 2 198 | 93,4 | 2,54 |
| 7291 | Auszahlungen für sonstige Dienstleistungen | 29 815 | 26 164 | 14,0 | 17,84 |
| 73 | Transferauszahlungen | 575 942 | 452 305 | 27,3 | 344,62 |
| 731 | Zuwendungen für laufende Zwecke | 77 290 | 77 317 | 0,0 | 46,25 |
| 7310 | an den Bund | 3 | 0 | 505,7 | 0,00 |
| 7311 | an das Land | 300 | 395 | -24,1 | 0,18 |
| 7312 | an Gemeinden und Gemeindeverbände | 287 | 481 | -40,3 | 0,17 |
| 7313 | an Zweckverbände | 14 161 | 14 200 | -0,3 | 8,47 |
| 7314 | an gesetzliche Sozialversicherungen | 2 | 6 | -65,5 | 0,00 |
| 7315 | an verbundene Unternehmen, Sondervermögen und Beteiligungen | 11 981 | 12 116 | -1,1 | 7,17 |
| 7316 | an sonstige öffentliche Sonderrechnungen | 1 256 | 577 | 117,9 | 0,75 |
| 7317 | an private Unternehmen | 4 004 | 3 343 | 19,8 | 2,40 |
| 7318 | an übrige Bereiche | 45 297 | 46 200 | -2,0 | 27,10 |
| 732 | Schuldendiensthilfen | 135 | 60 | 126,8 | 0,08 |

Noch 1 Landessystematik
 Noch 1.8 Kassenstatistik - alle Merkmale 01.01.2018 bis 30.06.2018 im Vergleich zum Vorjahr
 Noch 1.8.4 Kreisangehörige Gemeinden einschließlich Verbandsgemeinden
 Noch 1.8.4.2 Auszahlungen

| Kto.- Nr. | Art der Auszahlung - Landessystematik - | 01.01. - 30.06. | | Verän- derung | Je Ein- wohner |
|--------------|--|-----------------|---------|------------------|-------------------|
| | | 2018 | 2017 | | 2018 |
| | | 1 000 EUR | | um % | EUR |
| 7320 | an den Bund | - | - | x | - |
| 7321 | an das Land | - | - | x | - |
| 7322 | an Gemeinden und Gemeindeverbände | 64 | 14 | 346,2 | 0,04 |
| 7323 | an Zweckverbände und dgl. | - | - | x | - |
| 7324 | an gesetzliche Sozialversicherungen | - | - | x | - |
| 7325 | an verbundene Unternehmen, Sondervermögen und Beteiligungen | - | - | x | - |
| 7326 | an sonstige öffentliche Sonderrechnungen | - | - | x | - |
| 7327 | an private Unternehmen | 1 | 15 | -90,8 | 0,00 |
| 7328 | an übrige Bereiche | 70 | 30 | 133,2 | 0,04 |
| 733 | Sozialtransferauszahlungen | 52 | 80 | -35,6 | 0,03 |
| 7331 | Soziale Leistungen an natürliche Personen außerhalb von Einrichtungen | - | - | x | - |
| 7332 | Soziale Leistungen an natürliche Personen in Einrichtungen | - | - | x | - |
| 7333 | Leistungen für Unterkunft und Heizung an Arbeitsuchende | - | - | x | - |
| 7334 | Leistungen zur Eingliederung von Arbeitsuchenden, Betreuung und Beratung | - | - | x | - |
| 7335 | Einmalige Leistungen an Arbeitsuchende | - | - | x | - |
| 7336 | Arbeitslosengeld II und Sozialgeld | - | - | x | - |
| 7337 | Leistungen zur Eingliederung von Arbeitsuchenden | - | - | x | - |
| 7338 | Mehraufwandsentschädigung an erwerbsfähige Hilfsbedürftige | 52 | 80 | -35,1 | 0,03 |
| 7339 | Sonstige soziale Leistungen | - | 1 | x | - |
| 734 | Steuerbeteiligungen | 21 853 | 12 585 | 73,6 | 13,08 |
| 7341 | Gewerbesteuerumlage | 21 853 | 12 585 | 73,6 | 13,08 |
| 7342 | Finanzierungsbeteiligung Fonds Deutsche Einheit | - | - | x | - |
| 735 | Allgemeine Zuweisungen | 52 | 43 | 21,2 | 0,03 |
| 7351 | an das Land | - | - | x | - |
| 7352 | an Gemeinden und Gemeindeverbände | - | - | x | - |
| 7353 | an Zweckverbände | 52 | 43 | 21,2 | 0,03 |
| 7354 | Allgemeine Zuweisungen an gesetzliche Sozialversicherungen | - | - | x | - |
| 737 | Allgemeine Umlagen | 476 470 | 361 610 | 31,8 | 285,10 |
| 7371 | an das Land | 34 727 | 13 632 | 154,8 | 20,78 |
| 7372 | an Landkreise | 405 530 | 310 534 | 30,6 | 242,66 |
| 7373 | an Zweckverbände | - | 413 | x | - |
| 7374 | an Verbandsgemeinden | 36 213 | 37 032 | -2,2 | 21,67 |
| 7375 | Sonstige Allgemeine Umlagen an Gemeinden und Gemeindeverbände | - | - | x | - |
| 7391 | Sonstige Transferauszahlungen | 89 | 610 | -85,3 | 0,05 |
| 74 | Sonstige Auszahlungen aus laufender Verwaltungstätigkeit | 103 447 | 104 815 | -1,3 | 61,90 |
| 7411 | Sonstige Personal- und Versorgungsauszahlungen | 1 022 | 1 101 | -7,1 | 0,61 |
| 742 | Auszahlungen für die Inanspruchnahme von Rechten und Diensten | 13 513 | 12 928 | 4,5 | 8,09 |
| 7421 | Auszahlungen für ehrenamtliche und sonstige Tätigkeit | 9 411 | 8 968 | 4,9 | 5,63 |
| 7429 | Sonst. Auszahlungen für die Inanspruchnahme von Rechten und Diensten | 4 103 | 3 960 | 3,6 | 2,45 |
| 7431 | Geschäftsauszahlungen | 16 569 | 15 954 | 3,9 | 9,91 |
| 7441 | Steuern, Versicherungen, Schadensfälle | 12 229 | 11 372 | 7,5 | 7,32 |
| 745 | Erstattungen für die Auszahlungen von Dritten aus laufender Verwaltungstätigkeit | 59 300 | 62 384 | -4,9 | 35,48 |
| 7450 | an den Bund | 365 | 380 | -3,8 | 0,22 |
| 7451 | an das Land | 35 | 47 | -26,2 | 0,02 |
| 7452 | an Gemeinden und Gemeindeverbände | 8 791 | 9 216 | -4,6 | 5,26 |
| 7453 | an Zweckverbände | 594 | 1 027 | -42,1 | 0,36 |
| 7454 | an gesetzliche Sozialversicherungen | 6 | 17 | -66,6 | 0,00 |
| 7455 | an verbundene Unternehmen, Sondervermögen und Beteiligungen | 19 463 | 22 375 | -13,0 | 11,65 |
| 7456 | an sonstige öffentliche Sonderrechnungen | 271 | 506 | -46,5 | 0,16 |
| 7457 | an private Unternehmen | 6 672 | 6 165 | 8,2 | 3,99 |
| 7458 | an übrige Bereiche | 23 103 | 22 650 | 2,0 | 13,82 |

Noch 1 Landessystematik
 Noch 1.8 Kassenstatistik - alle Merkmale 01.01.2018 bis 30.06.2018 im Vergleich zum Vorjahr
 Noch 1.8.4 Kreisangehörige Gemeinden einschließlich Verbandsgemeinden
 Noch 1.8.4.2 Auszahlungen

| Kto.- Nr. | Art der Auszahlung - Landessystematik - | 01.01. - 30.06. | | Verän- derung | Je Ein- wohner |
|--------------|--|-----------------|---------|------------------|-------------------|
| | | 2018 | 2017 | | 2018 |
| | | 1 000 EUR | | um % | EUR |
| 746 | Aufgabenbezogene Leistungsbeteiligungen | - | - | x | - |
| 7461 | an gemeinsamen Einrichtungen (gE) bei Leistungen für Unterkunft und Heizung an Arbeitsuchende | - | - | x | - |
| 7462 | an gemeinsamen Einrichtungen (gE) bei Leistungen zur Eingliederung von Arbeitsuchenden, Betreuung und Beratung | - | - | x | - |
| 7463 | an gemeinsamen Einrichtungen (gE) bei einmaligen Leistungen an Arbeitsuchende | - | - | x | - |
| 7464 | an gemeinsamen Einrichtungen (gE) beim Arbeitslosengeld II und Sozialgeld | - | - | x | - |
| 7465 | an gemeinsamen Einrichtungen (gE) bei der Eingliederung von Arbeitsuchenden | - | - | x | - |
| 7466 | an gemeinsamen Einrichtungen (gE) für Bildung und Teilhabe | - | - | x | - |
| 748 | Besondere Auszahlungen | 38 | 111 | -65,9 | 0,02 |
| 7481 | Bußgelder | 0 | 0 | x | 0,00 |
| 7482 | Säumniszuschläge | 12 | 61 | -80,3 | 0,01 |
| 7483 | Auszahlungen aus der Inanspruchnahme von Gewährverträgen und Bürgschaften | 26 | 50 | -48,4 | 0,02 |
| 7484 | Fehlbelegungsabgabe | - | - | x | - |
| 7491 | Verfüungsmittel | 205 | 252 | -18,8 | 0,12 |
| 7492 | Fraktionszuwendungen | 30 | 25 | 18,6 | 0,02 |
| 7493 | Übrige weitere sonstige Auszahlungen aus laufender Verwaltungstätigkeit | 540 | 688 | -21,5 | 0,32 |
| 75 | Zinsen und ähnliche Auszahlungen | 13 161 | 15 257 | -13,7 | 7,87 |
| 751 | Zinsauszahlungen | 8 271 | 11 821 | -30,0 | 4,95 |
| 7510 | an den Bund | - | - | x | - |
| 7511 | an das Land | - | 3 | x | - |
| 7512 | an Gemeinden und Gemeindeverbände | - | - | x | - |
| 7513 | an Zweckverbände | 1 | 1 | -17,0 | 0,00 |
| 7514 | an gesetzliche Sozialversicherungen | - | - | x | - |
| 7515 | an verbundene Unternehmen, Sondervermögen und Beteiligungen | 0 | 94 | -99,7 | 0,00 |
| 7516 | an öffentliche Sonderrechnungen | - | 50 | x | - |
| 7517 | an Kreditinstitute | 8 261 | 11 647 | -29,1 | 4,94 |
| 7518 | an sonstigen inländischen Bereich | 8 | 26 | -69,0 | 0,00 |
| 7519 | an sonstigen ausländischen Bereich | - | - | x | - |
| 759 | Sonstige Finanzauszahlungen | 4 890 | 3 436 | 42,3 | 2,93 |
| 7591 | Kreditbeschaffungskosten | 9 | 4 | 141,2 | 0,01 |
| 7592 | Verzinsung von Steuernachzahlungen | 1 194 | 2 860 | -58,2 | 0,71 |
| 7594 | Auszahlungen für Negativzinsen | 13 | 3 | 366,9 | 0,01 |
| 7599 | Sonstige Finanzauszahlungen | 3 674 | 570 | 544,6 | 2,20 |
| 78 | Auszahlungen aus Investitionstätigkeit | 136 732 | 121 715 | 12,3 | 81,82 |
| 781 | Auszahlungen für Zuwendungen für Investitionsfördermaßnahmen | 5 067 | 4 217 | 20,2 | 3,03 |
| 7810 | an Bund | - | - | x | - |
| 7811 | an Land | 145 | 167 | -13,2 | 0,09 |
| 7812 | an Gemeinden und Gemeindeverbänden | 1 095 | 1 098 | -0,3 | 0,66 |
| 7813 | an Zweckverbänden | 164 | 170 | -3,6 | 0,10 |
| 7814 | an gesetzliche Sozialversicherungen | - | - | x | - |
| 7815 | an verbundene Unternehmen, Sondervermögen und Beteiligungen | 465 | 830 | -44,0 | 0,28 |
| 7816 | an sonstige öffentliche Sonderrechnungen | 472 | 222 | 112,8 | 0,28 |
| 7817 | an private Unternehmen | 2 191 | 1 241 | 76,6 | 1,31 |
| 7818 | an übrige Bereiche | 534 | 489 | 9,3 | 0,32 |
| 7821 | Auszahlungen für den Erwerb von Grundstücken, Gebäuden und Infrastrukturvermögen | 3 284 | 6 527 | -49,7 | 1,96 |
| 783 | Auszahlungen für den Erwerb von beweglichen oder immateriellen Vermögensgegenständen | 16 879 | 13 806 | 22,3 | 10,10 |

Noch 1 Landessystematik
 Noch 1.8 Kassenstatistik - alle Merkmale 01.01.2018 bis 30.06.2018 im Vergleich zum Vorjahr
 Noch 1.8.4 Kreisangehörige Gemeinden einschließlich Verbandsgemeinden
 Noch 1.8.4.2 Auszahlungen

| Kto.- Nr. | Art der Auszahlung - Landessystematik - | 01.01. - 30.06. | | Verän- derung | Je Ein- wohner |
|--------------|--|-----------------|--------|------------------|-------------------|
| | | 2018 | 2017 | | 2018 |
| | | 1 000 EUR | | um % | EUR |
| 7831 | von mehr als 1000 Euro ohne Umsatzsteuer | 13 159 | 11 084 | 18,7 | 7,87 |
| 7832 | von mehr als 150 Euro bis zu 1000 Euro ohne Umsatzsteuer | 2 438 | 2 088 | 16,7 | 1,46 |
| 7833 | bis 150 Euro ohne Umsatzsteuer | 82 | 95 | -13,8 | 0,05 |
| 7834 | von immateriellen Vermögensgegenständen | 1 200 | 538 | 123,0 | 0,72 |
| 7835 | Auszahlungen für die Ablösung von Dauerlasten | - | - | x | - |
| 784 | Auszahlungen für den Erwerb von Finanzanlagen | 15 | 3 947 | -99,6 | 0,01 |
| 7842 | von börsennotierten Aktien | - | - | x | - |
| 7843 | von nichtbörsennotierten Aktien | - | 376 | x | - |
| 7844 | von sonstigen Anteilsrechten | 15 | 2 570 | -99,4 | 0,01 |
| 7845 | von Investmentzertifikaten | - | - | x | - |
| 7846 | von Kapitalmarktpapieren | - | - | x | - |
| 7847 | von Geldmarktpapieren | - | 1 000 | x | - |
| 7848 | von Finanzderivaten | - | - | x | - |
| 785 | Auszahlungen für Baumaßnahmen | 107 733 | 91 493 | 17,7 | 64,46 |
| 7851 | für Hochbaumaßnahmen | 54 989 | 40 906 | 34,4 | 32,90 |
| 7852 | für Tiefbaumaßnahmen | 43 877 | 42 907 | 2,3 | 26,25 |
| 7853 | für sonstige Baumaßnahmen | 8 868 | 7 680 | 15,5 | 5,31 |
| 7891 | Sonstige Investitionsauszahlungen | 3 754 | 1 726 | 117,6 | 2,25 |
| 79 | Auszahlungen aus Finanzierungstätigkeit | 53 486 | 68 292 | -21,7 | 32,00 |
| 7911 | Auszahlungen zur Tilgung von Anleihen | - | - | x | - |
| 792 | Tilgung von Krediten für Investitionen und Investitionsfördermaßnahmen | 49 351 | 68 134 | -27,6 | 29,53 |
| 7920 | beim Bund | - | - | x | - |
| 7921 | beim Land | - | - | x | - |
| 7922 | bei Gemeinden und Gemeindeverbänden | 53 | 83 | -36,0 | 0,03 |
| 7923 | bei Zweckverbänden und dgl. | 5 | 11 | -50,0 | 0,00 |
| 7924 | bei gesetzlichen Sozialversicherungen | - | - | x | - |
| 7925 | bei verbundenen Unternehmen, Beteiligungen und Sondervermögen | - | - | x | - |
| 7926 | bei öffentlichen Sonderrechnungen | - | - | x | - |
| 7927 | bei Kreditinstituten | 49 274 | 68 021 | -27,6 | 29,48 |
| 7928 | beim sonstigen inländischen Bereich | 19 | 19 | 0,0 | 0,01 |
| 7929 | beim sonstigen ausländischen Bereich | - | - | x | - |
| 7941 | Tilgung sonstiger Wertpapiersschulden | - | - | x | - |
| 795 | Gewährung von Ausleihungen | 4 135 | 158 | x | 2,47 |
| 7950 | an Bund | - | - | x | - |
| 7951 | an Land | - | - | x | - |
| 7952 | an Gemeinden und Gemeindeverbände | 4 085 | 150 | x | 2,44 |
| 7953 | an Zweckverbände und dgl. | - | - | x | - |
| 7954 | an gesetzliche Sozialversicherungen | - | - | x | - |
| 7955 | an verbundene Unternehmen, Beteiligungen und Sondervermögen | - | - | x | - |
| 7956 | an öffentliche Sonderrechnungen | - | - | x | - |
| 7957 | an Kreditinstitute | - | - | x | - |
| 7958 | an sonstige inländische Bereiche | 50 | 8 | 525,0 | 0,03 |
| 7959 | an sonstige ausländische Bereiche | - | - | x | - |

Noch 1 Landessystematik
 Noch 1.8 Kassenstatistik - alle Merkmale 01.01.2018 bis 30.06.2018 im Vergleich zum Vorjahr
 Noch 1.8.4 Kreisangehörige Gemeinden einschließlich Verbandsgemeinden
 1.8.4.3 Auszahlungen für Baumaßnahmen

| Kto.-Nr./ Produkt- bereich bzw. -gruppe | Art der Auszahlung - Landessystematik - | 01.01. - 30.06. | | Verän- derung | Je Ein- wohner |
|---|---|-----------------|--------|------------------|-------------------|
| | | 2018 | 2017 | | 2018 |
| | | 1 000 EUR | | um % | EUR |
| 785 | Auszahlungen für Baumaßnahmen | 107 733 | 91 493 | 17,7 | 64,46 |
| darunter | im Produktbereich bzw. in Produktgruppe | | | | |
| Zfg./111 | Verwaltungssteuerung und Service | 9 068 | 9 566 | -5,2 | 5,43 |
| Zfg./21 | Allgemein bildende Schulen | 10 239 | 2 975 | 244,2 | 6,13 |
| Zfg./22 | Förderschulen | - | - | x | - |
| Zfg./23 | Berufsbildende Schulen | - | - | x | - |
| Zfg./24 | Weitere schulische Aufgaben | - | - | x | - |
| 21 - 24 | Summe für Schulen | 10 239 | 2 975 | 244,2 | 6,13 |
| Zfg./424 | Sportstätten und Bäder | 6 345 | 7 829 | -19,0 | 3,80 |
| Zfg./511 | Räumliche Planungs- und Entwicklungsmaßnahmen | 9 067 | 11 095 | -18,3 | 5,43 |
| Zfg./521 | Bau- und Grundstücksordnung | 227 | 21 | 959,2 | 0,14 |
| Zfg./522 | Wohnbauförderung | 291 | 390 | -25,4 | 0,17 |
| Zfg./531 | Elektrizitätsversorgung | - | - | x | - |
| Zfg./532 | Gasversorgung | - | - | x | - |
| Zfg./533 | Wasserversorgung | 8 | - | x | 0,00 |
| Zfg./534 | Fernwärmeversorgung | - | - | x | - |
| Zfg./535 | Kombinierte Versorgung | - | - | x | - |
| Zfg./537 | Abfallwirtschaft | 0 | - | x | 0,00 |
| Zfg./538 | Abwasserbeseitigung | 698 | 1 081 | -35,4 | 0,42 |
| 531 - 538 | Summe für Ver- und Entsorgung | 707 | 1 081 | -34,6 | 0,42 |
| Zfg./541 | Gemeindestraßen | 29 774 | 28 334 | 5,1 | 17,82 |
| Zfg./542 | Kreisstraßen | 252 | 28 | 816,8 | 0,15 |
| Zfg./543 | Landesstraßen | 570 | 545 | 4,5 | 0,34 |
| Zfg./544 | Bundesstraßen | 118 | 250 | -52,8 | 0,07 |
| 541 - 544 | Summe für Straßen | 30 714 | 29 157 | 5,3 | 18,38 |
| Zfg./547 | ÖPNV | 270 | 1 117 | -75,8 | 0,16 |
| Zfg./548 | Sonstiger Personen- und Güterverkehr | 264 | 219 | 20,6 | 0,16 |
| 7851 | Auszahlungen für Hochbaumaßnahmen | 54 989 | 40 906 | 34,4 | 32,90 |
| darunter | im Produktbereich bzw. in Produktgruppe | | | | |
| 7851/111 | Verwaltungssteuerung und Service | 8 423 | 8 504 | -1,0 | 5,04 |
| 7851/21 | Allgemein bildende Schulen | 9 629 | 2 658 | 262,2 | 5,76 |
| 7851/22 | Förderschulen | - | - | x | - |
| 7851/23 | Berufsbildende Schulen | - | - | x | - |
| 7851/24 | Weitere schulische Aufgaben | - | - | x | - |
| 21 - 24 | Summe für Schulen | 9 629 | 2 658 | 262,2 | 5,76 |
| 7851/424 | Sportstätten und Bäder | 5 133 | 6 315 | -18,7 | 3,07 |
| 7851/511 | Räumliche Planungs- und Entwicklungsmaßnahmen | 4 875 | 5 458 | -10,7 | 2,92 |
| 7851/521 | Bau- und Grundstücksordnung | 208 | 16 | x | 0,12 |
| 7851/522 | Wohnbauförderung | 291 | 363 | -19,9 | 0,17 |
| 7851/531 | Elektrizitätsversorgung | - | - | x | - |
| 7851/532 | Gasversorgung | - | - | x | - |
| 7851/533 | Wasserversorgung | - | - | x | - |
| 7851/534 | Fernwärmeversorgung | - | - | x | - |
| 7851/535 | Kombinierte Versorgung | - | - | x | - |
| 7851/537 | Abfallwirtschaft | - | - | x | - |
| 7851/538 | Abwasserbeseitigung | - | - | x | - |
| 531 - 538 | Summe für Ver- und Entsorgung | - | - | x | - |
| 7851/541 | Gemeindestraßen | 252 | 213 | 18,6 | 0,15 |
| 7851/542 | Kreisstraßen | - | - | x | - |
| 7851/543 | Landesstraßen | - | - | x | - |
| 7851/544 | Bundesstraßen | 2 | - | x | 0,00 |
| 541 - 544 | Summe für Straßen | 254 | 213 | 19,6 | 0,15 |

Noch 1 Landessystematik
 Noch 1.8 Kassenstatistik - alle Merkmale 01.01.2018 bis 30.06.2018 im Vergleich zum Vorjahr
 Noch 1.8.4 Kreisangehörige Gemeinden einschließlich Verbandsgemeinden
 Noch 1.8.4.3 Auszahlungen für Baumaßnahmen

| Kto.-Nr./ Produkt- bereich bzw. -gruppe | Art der Auszahlung - Landessystematik - | 01.01. - 30.06. | | Verän- derung | Je Ein- wohner |
|---|---|-----------------|--------|------------------|-------------------|
| | | 2018 | 2017 | | 2018 |
| | | 1 000 EUR | | um % | EUR |
| 7851/547 | ÖPNV | 26 | 202 | -87,1 | 0,02 |
| 7851/548 | Sonstiger Personen- und Güterverkehr | - | - | x | - |
| 7852 | Auszahlungen für Tiefbaumaßnahmen | 43 877 | 42 907 | 2,3 | 26,25 |
| darunter | im Produktbereich bzw. in Produktgruppe | | | | |
| 7852/111 | Verwaltungssteuerung und Service | 439 | 266 | 65,1 | 0,26 |
| 7852/21 | Allgemein bildende Schulen | 61 | 311 | -80,4 | 0,04 |
| 7852/22 | Förderschulen | - | - | x | - |
| 7852/23 | Berufsbildende Schulen | - | - | x | - |
| 7852/24 | Weitere schulische Aufgaben | - | - | x | - |
| 21 - 24 | Summe für Schulen | 61 | 311 | -80,4 | 0,04 |
| 7852/424 | Sportstätten und Bäder | 781 | 882 | -11,5 | 0,47 |
| 7852/511 | Räumliche Planungs- und Entwicklungsmaßnahmen | 2 687 | 3 936 | -31,7 | 1,61 |
| 7852/521 | Bau- und Grundstücksordnung | 18 | 6 | 227,0 | 0,01 |
| 7852/522 | Wohnbauförderung | - | - | x | - |
| 7852/531 | Elektrizitätsversorgung | - | - | x | - |
| 7852/532 | Gasversorgung | - | - | x | - |
| 7852/533 | Wasserversorgung | 8 | - | x | 0,00 |
| 7852/534 | Fernwärmeversorgung | - | - | x | - |
| 7852/535 | Kombinierte Versorgung | - | - | x | - |
| 7852/537 | Abfallwirtschaft | 0 | - | x | 0,00 |
| 7852/538 | Abwasserbeseitigung | 668 | 1 081 | -38,3 | 0,40 |
| 531 - 538 | Summe für Ver- und Entsorgung | 676 | 1 081 | -37,5 | 0,40 |
| 7852/541 | Gemeindestraßen | 29 266 | 27 836 | 5,1 | 17,51 |
| 7852/542 | Kreisstraßen | 252 | 22 | x | 0,15 |
| 7852/543 | Landesstraßen | 570 | 531 | 7,3 | 0,34 |
| 7852/544 | Bundesstraßen | 116 | 250 | -53,6 | 0,07 |
| 541 - 544 | Summe für Straßen | 30 204 | 28 640 | 5,5 | 18,07 |
| 7852/547 | ÖPNV | 244 | 914 | -73,3 | 0,15 |
| 7852/548 | Sonstiger Personen- und Güterverkehr | 260 | 219 | 19,0 | 0,16 |
| 7853 | Auszahlungen für sonstige Baumaßnahmen | 8 868 | 7 680 | 15,5 | 5,31 |
| darunter | im Produktbereich bzw. in Produktgruppe | | | | |
| 7853/111 | Verwaltungssteuerung und Service | 206 | 796 | -74,1 | 0,12 |
| 7853/21 | Allgemein bildende Schulen | 549 | 6 | x | 0,33 |
| 7853/22 | Förderschulen | - | - | x | - |
| 7853/23 | Berufsbildende Schulen | - | - | x | - |
| 7853/24 | Weitere schulische Aufgaben | - | - | x | - |
| 21 - 24 | Summe für Schulen | 549 | 6 | x | 0,33 |
| 7853/424 | Sportstätten und Bäder | 431 | 632 | -31,7 | 0,26 |
| 7853/511 | Räumliche Planungs- und Entwicklungsmaßnahmen | 1 505 | 1 701 | -11,6 | 0,90 |
| 7853/521 | Bau- und Grundstücksordnung | - | - | x | - |
| 7853/522 | Wohnbauförderung | - | 27 | x | - |
| 7853/531 | Elektrizitätsversorgung | - | - | x | - |
| 7853/532 | Gasversorgung | - | - | x | - |
| 7853/533 | Wasserversorgung | - | - | x | - |
| 7853/534 | Fernwärmeversorgung | - | - | x | - |
| 7853/535 | Kombinierte Versorgung | - | - | x | - |
| 7853/537 | Abfallwirtschaft | - | - | x | - |
| 7853/538 | Abwasserbeseitigung | 31 | - | x | 0,02 |
| 531 - 538 | Summe für Ver- und Entsorgung | 31 | - | x | 0,02 |

Noch 1 Landessystematik

Noch 1.8 Kassenstatistik - alle Merkmale 01.01.2018 bis 30.06.2018 im Vergleich zum Vorjahr

Noch 1.8.4 Kreisangehörige Gemeinden einschließlich Verbandsgemeinden

Noch 1.8.4.3 Auszahlungen für Baumaßnahmen

| Kto.-Nr./ Produkt- bereich bzw. -gruppe | Art der Auszahlung - Landessystematik - | 01.01. - 30.06. | | Verän- derung | Je Ein- wohner |
|---|--|-----------------|------|------------------|-------------------|
| | | 2018 | 2017 | | 2018 |
| | | 1 000 EUR | | um % | EUR |
| 7853/541 | Gemeindestraßen | 255 | 285 | -10,4 | 0,15 |
| 7853/542 | Kreisstraßen | - | 5 | x | - |
| 7853/543 | Landesstraßen | - | 14 | x | - |
| 7853/544 | Bundesstraßen | - | - | x | - |
| 541 - 544 | Summe für Straßen | 255 | 304 | -16,0 | 0,15 |
| 7853/547 | ÖPNV | - | - | x | - |
| 7853/548 | Sonstiger Personen- und Güterverkehr | 3 | - | x | 0,00 |

- 2 Bundessystematik
 2.1 Ergebnisse der vierteljährlichen Kassenstatistik 01.01.2018 bis 30.06.2018 nach Gebietskörperschaftsgruppen und Arten
 2.1.1 Eckwerte Einzahlungen

| Lfd. Nr. | Art der Einzahlung - Bundessystematik - | Kommunale Kernhaushalte insgesamt | Davon | | |
|-----------|--|-----------------------------------|-------------------|------------------|--|
| | | | kreisfreie Städte | Landkreise | kreisangehörige Gemeinden einschl. Verbandsgemeinden |
| 1 000 EUR | | | | | |
| 1 | Steuern und steuerähnliche Abgaben (ohne Kg. 605 "Ausgleichsleistungen") | 804 403 | 194 599 | - | 609 804 |
| 2 | dar. Realsteuern | 574 540 | 131 897 | - | 442 642 |
| 3 | dav. Grundsteuern | 132 063 | 32 349 | - | 99 714 |
| 4 | dav. Gewerbesteuer | 442 476 | 99 548 | - | 342 928 |
| 5 | nachrichtlich: Gewerbesteuer netto (\cong abzgl. Gewerbesteuerumlage) | 417 522 | 96 447 | - | 321 075 |
| 6 | dar. Gemeindeanteile Gemeinschaftssteuern | 217 435 | 58 990 | - | 158 445 |
| 7 | dav. Gemeindeanteil an der Einkommensteuer | 180 561 | 47 148 | - | 133 413 |
| 8 | dav. Gemeindeanteil an der Umsatzsteuer | 36 874 | 11 842 | - | 25 032 |
| 9 | dar. Sonstige Gemeindesteuern | 12 095 | 3 587 | - | 8 508 |
| 10 | Zuwendungen und allgemeine Umlagen (einschl. Kg. 605 "Ausgl.leistungen") | 2 033 081 | 390 212 | 1 146 210 | 496 659 |
| 11 | dar. Ausgleichsleistungen und Zuweisungen vom Land | 1 322 359 | 385 215 | 626 582 | 310 563 |
| 12 | dar. Schlüsselzuweisungen | 609 023 | 175 732 | 199 490 | 233 801 |
| 13 | dar. Allgemeine Umlagen von Gemeinden | 441 743 | - | 405 530 | 36 213 |
| 14 | dar. Aufgabenbezogene Leistungsbeteiligungen und Zuweisungen vom Bund | 113 249 | 797 | 111 679 | 773 |
| 15 | Sonstige Transfereinzahlungen | 21 446 | 6 296 | 12 367 | 2 782 |
| 16 | dar. Ersatz von sozialen Leistungen außerhalb von Einrichtungen | 10 939 | 4 168 | 6 771 | - |
| 17 | dar. Ersatz von sozialen Leistungen in Einrichtungen | 6 280 | 2 128 | 4 152 | - |
| 18 | Öffentlich-rechtliche Leistungsentgelte | 195 740 | 47 339 | 55 637 | 92 763 |
| 19 | Privatrechtliche Leistungsentgelte, Kostenerstattungen und Kostenumlagen | 269 654 | 59 930 | 133 709 | 76 015 |
| 20 | dav. Mieten und Pachten | 43 216 | 7 349 | 4 879 | 30 988 |
| 21 | dav. Verkauf von Vorräten | 4 049 | 142 | 705 | 3 201 |
| 22 | dav. Sonstige privatrechtliche Leistungsentgelte | 14 519 | 4 578 | 4 007 | 5 933 |
| 23 | dav. Kostenerst., Kostenumlagen (einschl. Erst. sozialer Leistungen) | 207 870 | 47 860 | 124 118 | 35 892 |
| 24 | dar. Kostenerstattungen vom Land | 100 973 | 27 314 | 71 852 | 1 807 |
| 25 | Sonstige Einzahlungen aus laufender Verwaltungstätigkeit | 52 348 | 17 006 | 2 114 | 33 227 |
| 26 | Zinsen und sonstige Finanzeinzahlungen | 40 285 | 26 300 | 487 | 13 498 |
| 27 | dar. Zinseinzahlungen | 544 | 64 | 107 | 374 |
| 28 | Einzahlungen aus laufender Verwaltungstätigkeit | 3 416 956 | 741 683 | 1 350 524 | 1 324 749 |
| 29 | dar. (abzgl.) Zahlungen von gleicher Ebene | 619 074 | x | x | x |
| 30 | Bereinigte Einzahlungen aus lfd. Verwaltungstätigkeit | 2 797 882 | x | x | x |
| 31 | Investitionstätigkeit | 171 934 | 43 484 | 25 152 | 103 298 |
| 32 | dar. Investitionszuwendungen | 137 777 | 34 785 | 20 754 | 82 238 |
| 33 | dar. Investitionszuwendungen vom Land | 126 325 | 33 754 | 20 642 | 71 929 |
| 34 | dar. Veräußerung von Grundstücken und Gebäuden | 17 701 | 5 308 | 1 283 | 11 110 |
| 35 | dar. Veräußerung von beweglichen Vermögensgegenständen | 495 | 33 | 3 | 459 |
| 36 | dar. Veräußerung von Finanzanlagen | 2 885 | 123 | 2 762 | - |
| 37 | Einzahlungen (ohne Finanzierungstätigkeit) | 3 588 891 | 785 168 | 1 375 677 | 1 428 046 |
| 38 | dar. (abzgl.) Zahlungen von gleicher Ebene | 626 372 | x | x | x |
| 39 | Bereinigte Einzahlungen | 2 962 518 | x | x | x |

Noch 2 Bundessystematik

Noch 2.1 Ergebnisse der vierteljährlichen Kassenstatistik 01.01.2018 bis 30.06.2018 nach Gebietskörperschaftsgruppen und Arten

2.1.2 Eckwerte Auszahlungen und Finanzierungstätigkeit

| Lfd. Nr. | Art der Auszahlung - Bundessystematik - | Kommunale Kern- haushalte insgesamt | Davon | | |
|-----------|--|--|----------------------|------------------|---|
| | | | kreisfreie Städte | Land- kreise | kreisange- hörige Gemeinden einschl. Verbands- gemeinden |
| 1 000 EUR | | | | | |
| 1 | Personalauszahlungen | 824 195 | 171 404 | 226 216 | 426 576 |
| 2 | dav. Dienstbezüge | 644 116 | 133 474 | 175 043 | 335 600 |
| 3 | dar. Beamte | 64 767 | 23 952 | 20 233 | 20 582 |
| 4 | dar. Arbeitnehmer | 571 218 | 107 541 | 151 523 | 312 155 |
| 5 | dav. Beiträge zu Versorgungskassen | 63 850 | 15 964 | 20 001 | 27 885 |
| 6 | dar. Beamte | 41 126 | 11 921 | 13 867 | 15 339 |
| 7 | dar. Arbeitnehmer | 22 691 | 4 044 | 6 132 | 12 515 |
| 8 | dav. Beiträge zur gesetzlichen Sozialversicherung | 112 672 | 20 931 | 29 860 | 61 881 |
| 9 | dav. Beihilfen, Unterstützungsleistungen für Beschäftigte | 3 557 | 1 035 | 1 312 | 1 210 |
| 10 | Versorgungsauszahlungen | 171 | 75 | 14 | 83 |
| 11 | dav. Versorgungsbezüge | 170 | 75 | 14 | 81 |
| 12 | dav. Beiträge zur gesetzlichen Sozialversicherung | - | - | - | - |
| 13 | dav. Beihilfen, Unterstützungsleistungen für Versorgungsempfänger | 2 | - | - | 2 |
| 14 | Sach- und Dienstleistungen | 369 257 | 61 065 | 97 533 | 210 659 |
| 15 | dar. Unterhaltung sowie Bewirtschaftung der Grundstücke, baulichen Anlagen und des sonstigen Vermögens | 241 668 | 47 444 | 53 113 | 141 111 |
| 16 | Transferauszahlungen, sonstige Auszahlungen aus lfd. Verwaltungstätigkeit | 2 054 330 | 477 235 | 897 706 | 679 389 |
| 17 | dar. Soziale Leistungen und aufgabenbezogene Leistungsbeteiligung | 634 230 | 174 803 | 459 375 | 52 |
| 18 | dav. Leistungen der Grundsicherung für Arbeitsuchende (SGB II) | 342 049 | 84 245 | 257 804 | - |
| 19 | dav. Leistungen der Sozialhilfe (SGB XII) | 56 526 | 19 480 | 37 047 | - |
| 20 | dav. Leistungen der Kinder- und Jugendhilfe (SGB VIII) | 159 317 | 51 230 | 108 087 | - |
| 21 | dav. Sonstige Sozialleistungen | 76 338 | 19 849 | 56 438 | 52 |
| 22 | dar. Zuschüsse für lfd. Zwecke an öff., private Untern. und übrige Bereiche | 410 191 | 204 259 | 143 394 | 62 538 |
| 23 | dar. Erstattungen für lfd. Zwecke an öff., private Untern. u. übrige Bereiche | 153 321 | 58 690 | 45 121 | 49 509 |
| 24 | Zinsen und sonstige Finanzauszahlungen | 24 399 | 7 151 | 4 086 | 13 161 |
| 25 | dar. Zinsauszahlungen | 17 093 | 4 983 | 3 840 | 8 271 |
| 26 | Auszahlungen aus laufender Verwaltungstätigkeit | 3 272 352 | 716 930 | 1 225 554 | 1 329 867 |
| 27 | abzgl. Zahlungen von gleicher Ebene | 619 074 | x | x | x |
| 28 | Bereinigte Auszahlungen aus lfd. Verwaltungstätigkeit | 2 653 278 | x | x | x |
| 29 | Investitionstätigkeit | 240 029 | 67 031 | 32 131 | 140 867 |
| 30 | dar. Zuweisungen und Zuschüsse für Investitionen | 16 071 | 3 846 | 3 403 | 8 821 |
| 31 | dar. Erwerb von Grundstücken und Gebäuden | 3 913 | 424 | 205 | 3 284 |
| 32 | dar. Erwerb von beweglichen Sachen des Anlagevermögens | 29 542 | 6 216 | 6 447 | 16 879 |
| 33 | dar. Erwerb von Finanzanlagen | 41 | 10 | 16 | 15 |
| 34 | dar. Baumaßnahmen | 186 277 | 56 535 | 22 009 | 107 733 |
| 35 | Auszahlungen (ohne Finanzierungstätigkeit) | 3 512 381 | 783 961 | 1 257 686 | 1 470 734 |
| 36 | abzgl. Zahlungen von gleicher Ebene | 626 372 | x | x | x |
| 37 | Bereinigte Auszahlungen | 2 886 009 | x | x | x |
| 38 | Saldo der bereinigten laufenden Ein- und Auszahlungen | 144 604 | x | x | x |
| 39 | Saldo der bereinigten Ein- und Auszahlungen aus Investitionstätigkeit | -68 095 | x | x | x |
| 40 | Finanzmittelüberschuss/-fehlbetrag (Saldo der bereinigten Ein- und Auszahlungen) | 76 509 | x | x | x |
| | Finanzierungstätigkeit | | | | |
| 41 | Einzahlungen aus Finanzierungstätigkeit (Kontengruppe 69) | 45 853 | 12 675 | 12 293 | 20 885 |
| 42 | dar. (abzgl.) Zahlungen von gleicher Ebene | - | x | x | x |
| 43 | Auszahlungen aus Finanzierungstätigkeit (Kontengruppe 79) | 103 197 | 22 975 | 30 871 | 49 351 |
| 44 | abzgl. Zahlungen von gleicher Ebene | - | x | x | x |
| 45 | Saldo der Finanzierungstätigkeit | -57 344 | -10 300 | -18 578 | -28 466 |

Noch 2 Bundessystematik
 Noch 2.1 Ergebnisse der vierteljährlichen Kassenstatistik 01.01.2018 bis 30.06.2018 nach Gebietskörperschaftsgruppen und Arten
 2.1.3 Eckwerte Einzahlungen in EUR je Einwohner

| Lfd. Nr. | Art der Einzahlung - Bundessystematik - | Kommunale Kernhaushalte insgesamt | Kreisfreie Städte | Landkreise | Kreisangehörige Gemeinden einschl. Verbandsgemeinden |
|----------|--|-----------------------------------|-------------------|---------------|--|
| | | EUR je Einwohner | | | |
| 1 | Steuern und steuerähnliche Abgaben (ohne Kg. 605 "Ausgleichsleistungen") | 360,77 | 348,45 | - | 364,89 |
| 2 | dar. Realsteuern | 257,68 | 236,18 | - | 264,86 |
| 3 | dav. Grundsteuern | 59,23 | 57,92 | - | 59,67 |
| 4 | dav. Gewerbesteuer | 198,45 | 178,25 | - | 205,20 |
| 5 | nachrichtlich: Gewerbesteuer netto (\cong abzgl. Gewerbesteuerumlage) | 187,26 | 172,70 | - | 192,12 |
| 6 | dar. Gemeindeanteile Gemeinschaftssteuern | 97,52 | 105,63 | - | 94,81 |
| 7 | dav. Gemeindeanteil an der Einkommensteuer | 80,98 | 84,42 | - | 79,83 |
| 8 | dav. Gemeindeanteil an der Umsatzsteuer | 16,54 | 21,20 | - | 14,98 |
| 9 | dar. Sonstige Gemeindesteuern | 5,42 | 6,42 | - | 5,09 |
| 10 | Zuwendungen und allgemeine Umlagen (einschl. Kg. 605 "Ausgl.leistungen") | 911,82 | 698,72 | 685,85 | 297,18 |
| 11 | dar. Ausgleichsleistungen und Zuweisungen vom Land | 593,07 | 689,77 | 374,93 | 185,83 |
| 12 | dar. Schlüsselzuweisungen | 273,14 | 314,67 | 119,37 | 139,90 |
| 13 | dar. Allgemeine Umlagen von Gemeinden | 198,12 | - | 242,66 | 21,67 |
| 14 | dar. Aufgabenbezogene Leistungsbeteiligungen und Zuweisungen vom Bund | 50,79 | 1,43 | 66,83 | 0,46 |
| 15 | Sonstige Transfereinzahlungen | 9,62 | 11,27 | 7,40 | 1,66 |
| 16 | dar. Ersatz von sozialen Leistungen außerhalb von Einrichtungen | 4,91 | 7,46 | 4,05 | - |
| 17 | dar. Ersatz von sozialen Leistungen in Einrichtungen | 2,82 | 3,81 | 2,48 | - |
| 18 | Öffentlich-rechtliche Leistungsentgelte | 87,79 | 84,77 | 33,29 | 55,51 |
| 19 | Privatrechtliche Leistungsentgelte, Kostenerstattungen und Kostenumlagen | 120,94 | 107,31 | 80,01 | 45,48 |
| 20 | dav. Mieten und Pachten | 19,38 | 13,16 | 2,92 | 18,54 |
| 21 | dav. Verkauf von Vorräten | 1,82 | 0,25 | 0,42 | 1,92 |
| 22 | dav. Sonstige privatrechtliche Leistungsentgelte | 6,51 | 8,20 | 2,40 | 3,55 |
| 23 | dav. Kostenerst., Kostenumlagen (einschl. Erst. sozialer Leistungen) | 93,23 | 85,70 | 74,27 | 21,48 |
| 24 | dar. Kostenerstattungen vom Land | 45,29 | 48,91 | 42,99 | 1,08 |
| 25 | Sonstige Einzahlungen aus laufender Verwaltungstätigkeit | 23,48 | 30,45 | 1,27 | 19,88 |
| 26 | Zinsen und sonstige Finanzeinzahlungen | 18,07 | 47,09 | 0,29 | 8,08 |
| 27 | dar. Zinseinzahlungen | 0,24 | 0,11 | 0,06 | 0,22 |
| 28 | Einzahlungen aus laufender Verwaltungstätigkeit | 1 532,48 | 1 328,06 | 808,11 | 792,69 |
| 29 | dar. (abzgl.) Zahlungen von gleicher Ebene | 277,65 | x | x | x |
| 30 | Bereinigte Einzahlungen aus lfd. Verwaltungstätigkeit | 1 254,83 | x | x | x |
| 31 | Investitionstätigkeit | 77,11 | 77,86 | 15,05 | 61,81 |
| 32 | dar. Investitionszuwendungen | 61,79 | 62,29 | 12,42 | 49,21 |
| 33 | dar. Investitionszuwendungen vom Land | 56,66 | 60,44 | 12,35 | 43,04 |
| 34 | dar. Veräußerung von Grundstücken und Gebäuden | 7,94 | 9,51 | 0,77 | 6,65 |
| 35 | dar. Veräußerung von beweglichen Vermögensgegenständen | 0,22 | 0,06 | 0,00 | 0,27 |
| 36 | dar. Veräußerung von Finanzanlagen | 1,29 | 0,22 | 1,65 | - |
| 37 | Einzahlungen (ohne Finanzierungstätigkeit) | 1 609,59 | 1 405,92 | 823,16 | 854,50 |
| 38 | dar. (abzgl.) Zahlungen von gleicher Ebene | 280,92 | x | x | x |
| 39 | Bereinigte Einzahlungen | 1 328,67 | x | x | x |

Noch 2 Bundessystematik

Noch 2.1 Ergebnisse der vierteljährlichen Kassenstatistik 01.01.2018 bis 30.06.2018 nach Gebietskörperschaftsgruppen und Arten

2.1.4 Eckwerte Auszahlungen und Finanzierungstätigkeit in EUR je Einwohner

| Lfd. Nr. | Art der Auszahlung - Bundessystematik - | Kommunale Kernhaushalte insgesamt | Kreisfreie Städte | Landkreise | Kreisangehörige Gemeinden einschl. Verbandsgemeinden |
|----------|--|-----------------------------------|-------------------|---------------|--|
| | | EUR je Einwohner | | | |
| 1 | Personalauszahlungen | 369,65 | 306,92 | 135,36 | 255,25 |
| 2 | dav. Dienstbezüge | 288,88 | 239,00 | 104,74 | 200,81 |
| 3 | dar. Beamte | 29,05 | 42,89 | 12,11 | 12,32 |
| 4 | dar. Arbeitnehmer | 256,19 | 192,56 | 90,67 | 186,78 |
| 5 | dav. Beiträge zu Versorgungskassen | 28,64 | 28,59 | 11,97 | 16,69 |
| 6 | dar. Beamte | 18,44 | 21,35 | 8,30 | 9,18 |
| 7 | dar. Arbeitnehmer | 10,18 | 7,24 | 3,67 | 7,49 |
| 8 | dav. Beiträge zur gesetzlichen Sozialversicherung | 50,53 | 37,48 | 17,87 | 37,03 |
| 9 | dav. Beihilfen, Unterstützungsleistungen für Beschäftigte | 1,60 | 1,85 | 0,79 | 0,72 |
| 10 | Versorgungsauszahlungen | 0,08 | 0,13 | 0,01 | 0,05 |
| 11 | dav. Versorgungsbezüge | 0,08 | 0,13 | 0,01 | 0,05 |
| 12 | dav. Beiträge zur gesetzlichen Sozialversicherung | - | - | - | - |
| 13 | dav. Beihilfen, Unterstützungsleistungen für Versorgungsempfänger | 0,00 | - | - | 0,00 |
| 14 | Sach- und Dienstleistungen | 165,61 | 109,34 | 58,36 | 126,05 |
| 15 | dar. Unterhaltung sowie Bewirtschaftung der Grundstücke, baulichen Anlagen und des sonstigen Vermögens | 108,39 | 84,95 | 31,78 | 84,44 |
| 16 | Transferauszahlungen, sonstige Auszahlungen aus lfd. Verwaltungstätigkeit | 921,35 | 854,54 | 537,16 | 406,52 |
| 17 | dar. Soziale Leistungen und aufgabenbezogene Leistungsbeteiligung | 284,45 | 313,00 | 274,87 | 0,03 |
| 18 | dav. Leistungen der Grundsicherung für Arbeitsuchende (SGB II) | 153,41 | 150,85 | 154,26 | - |
| 19 | dav. Leistungen der Sozialhilfe (SGB XII) | 25,35 | 34,88 | 22,17 | - |
| 20 | dav. Leistungen der Kinder- und Jugendhilfe (SGB VIII) | 71,45 | 91,73 | 64,68 | - |
| 21 | dav. Sonstige Sozialleistungen | 34,24 | 35,54 | 33,77 | 0,03 |
| 22 | dar. Zuschüsse für lfd. Zwecke an öff., private Untern. und übrige Bereiche | 183,97 | 365,75 | 85,80 | 37,42 |
| 23 | dar. Erstattungen für lfd. Zwecke an öff., private Untern. u. übrige Bereiche | 68,76 | 105,09 | 27,00 | 29,62 |
| 24 | Zinsen und sonstige Finanzauszahlungen | 10,94 | 12,81 | 2,45 | 7,87 |
| 25 | dar. Zinsauszahlungen | 7,67 | 8,92 | 2,30 | 4,95 |
| 26 | Auszahlungen aus laufender Verwaltungstätigkeit | 1 467,63 | 1 283,74 | 733,33 | 795,75 |
| 27 | abzgl. Zahlungen von gleicher Ebene | 277,65 | x | x | x |
| 28 | Bereinigte Auszahlungen aus lfd. Verwaltungstätigkeit | 1 189,98 | x | x | x |
| 29 | Investitionstätigkeit | 107,65 | 120,03 | 19,23 | 84,29 |
| 30 | dar. Zuweisungen und Zuschüsse für Investitionen | 7,21 | 6,89 | 2,04 | 5,28 |
| 31 | dar. Erwerb von Grundstücken und Gebäuden | 1,75 | 0,76 | 0,12 | 1,96 |
| 32 | dar. Erwerb von beweglichen Sachen des Anlagevermögens | 13,25 | 11,13 | 3,86 | 10,10 |
| 33 | dar. Erwerb von Finanzanlagen | 0,02 | 0,02 | 0,01 | 0,01 |
| 34 | dar. Baumaßnahmen | 83,54 | 101,23 | 13,17 | 64,46 |
| 35 | Auszahlungen (ohne Finanzierungstätigkeit) | 1 575,28 | 1 403,76 | 752,56 | 880,04 |
| 36 | abzgl. Zahlungen von gleicher Ebene | 280,92 | x | x | x |
| 37 | Bereinigte Auszahlungen | 1 294,36 | x | x | x |
| 38 | Saldo der bereinigten laufenden Ein- und Auszahlungen | 64,85 | x | x | x |
| 39 | Saldo der bereinigten Ein- und Auszahlungen aus Investitionstätigkeit | -30,54 | x | x | x |
| 40 | Finanzmittelüberschuss/-fehlbetrag (Saldo der bereinigten Ein- und Auszahlungen) | 34,31 | x | x | x |
| | Finanzierungstätigkeit | | | | |
| 41 | Einzahlungen aus Finanzierungstätigkeit (Kontengruppe 69) | 20,56 | 22,70 | 7,36 | 12,50 |
| 42 | dar. (abzgl.) Zahlungen von gleicher Ebene | - | x | x | x |
| 43 | Auszahlungen aus Finanzierungstätigkeit (Kontengruppe 79) | 46,28 | 41,14 | 18,47 | 29,53 |
| 44 | abzgl. Zahlungen von gleicher Ebene | - | x | x | x |
| 45 | Saldo der Finanzierungstätigkeit | -25,72 | -18,44 | -11,12 | -17,03 |

Noch 2 Bundessystematik
 2.2 Entwicklung der kassenmäßigen Ein- und Auszahlungen und Saldo 01.01.2018 bis 30.06.2018 im Vergleich zum Vorjahr
 2.2.1 Eckwerte kommunale Kernhaushalte insgesamt
 2.2.1.1 Einzahlungen

| Lfd. Nr. | Art der Einzahlung - Bundessystematik - | 01.01. - 30.06. | | Veränderung | Je Einwohner |
|----------|--|------------------|------------------|-------------|--------------|
| | | 2018 | 2017 | | 2018 |
| | | 1 000 EUR | | um % | EUR |
| 1 | Steuern und steuerähnliche Abgaben (ohne Kg. 605 "Ausgleichsleistungen") | 804 403 | 753 304 | 6,8 | 360,77 |
| 2 | dar. Realsteuern | 574 540 | 539 008 | 6,6 | 257,68 |
| 3 | dav. Grundsteuern | 132 063 | 128 604 | 2,7 | 59,23 |
| 4 | dav. Gewerbesteuer | 442 476 | 410 403 | 7,8 | 198,45 |
| 5 | nachrichtlich: Gewerbesteuer netto (≙ abzgl. Gewerbesteuerumlage) | 417 522 | 394 416 | 5,9 | 187,26 |
| 6 | dar. Gemeindeanteile Gemeinschaftsteuern | 217 435 | 202 411 | 7,4 | 97,52 |
| 7 | dav. Gemeindeanteil an der Einkommensteuer | 180 561 | 169 142 | 6,8 | 80,98 |
| 8 | dav. Gemeindeanteil an der Umsatzsteuer | 36 874 | 33 269 | 10,8 | 16,54 |
| 9 | dar. Sonstige Gemeindesteuern | 12 095 | 11 770 | 2,8 | 5,42 |
| 10 | Zuwendungen und allgemeine Umlagen (einschl. Kg. 605 "Ausgl.leistungen") | 2 033 081 | 1 941 421 | 4,7 | 911,82 |
| 11 | dar. Ausgleichsleistungen und Zuweisungen vom Land | 1 322 359 | 1 308 085 | 1,1 | 593,07 |
| 12 | dar. Schlüsselzuweisungen | 609 023 | 593 691 | 2,6 | 273,14 |
| 13 | dar. Allgemeine Umlagen von Gemeinden | 441 743 | 347 916 | 27,0 | 198,12 |
| 14 | dar. Aufgabenbezogene Leistungsbeteiligungen und Zuweisungen vom Bund | 113 249 | 120 071 | -5,7 | 50,79 |
| 15 | Sonstige Transfereinzahlungen | 21 446 | 26 612 | -19,4 | 9,62 |
| 16 | dar. Ersatz von sozialen Leistungen außerhalb von Einrichtungen | 10 939 | 11 248 | -2,7 | 4,91 |
| 17 | dar. Ersatz von sozialen Leistungen in Einrichtungen | 6 280 | 6 838 | -8,2 | 2,82 |
| 18 | Öffentlich-rechtliche Leistungsentgelte | 195 740 | 189 913 | 3,1 | 87,79 |
| 19 | Privatrechtliche Leistungsentgelte, Kostenerstattungen und Kostenumlagen | 269 654 | 255 509 | 5,5 | 120,94 |
| 20 | dav. Mieten und Pachten | 43 216 | 45 533 | -5,1 | 19,38 |
| 21 | dav. Verkauf von Vorräten | 4 049 | 4 073 | -0,6 | 1,82 |
| 22 | dav. Sonstige privatrechtliche Leistungsentgelte | 14 519 | 12 220 | 18,8 | 6,51 |
| 23 | dav. Kostenerst., Kostenumlagen (einschl. Erst. sozialer Leistungen) | 207 870 | 193 684 | 7,3 | 93,23 |
| 24 | dar. Kostenerstattungen vom Land | 100 973 | 93 722 | 7,7 | 45,29 |
| 25 | Sonstige Einzahlungen aus laufender Verwaltungstätigkeit | 52 348 | 46 603 | 12,3 | 23,48 |
| 26 | Zinsen und sonstige Finanzeinzahlungen | 40 285 | 39 784 | 1,3 | 18,07 |
| 27 | dar. Zinseinzahlungen | 544 | 1 007 | -45,9 | 0,24 |
| 28 | Einzahlungen aus laufender Verwaltungstätigkeit | 3 416 956 | 3 253 145 | 5,0 | 1 532,48 |
| 29 | dar. (abzgl.) Zahlungen von gleicher Ebene | 619 074 | 528 659 | 17,1 | 277,65 |
| 30 | Bereinigte Einzahlungen aus lfd. Verwaltungstätigkeit | 2 797 882 | 2 724 486 | 2,7 | 1 254,83 |
| 31 | Investitionstätigkeit | 171 934 | 153 523 | 12,0 | 77,11 |
| 32 | dar. Investitionszuwendungen | 137 777 | 118 319 | 16,4 | 61,79 |
| 33 | dar. Investitionszuwendungen vom Land | 126 325 | 112 651 | 12,1 | 56,66 |
| 34 | dar. Veräußerung von Grundstücken und Gebäuden | 17 701 | 23 514 | -24,7 | 7,94 |
| 35 | dar. Veräußerung von beweglichen Vermögensgegenständen | 495 | 781 | -36,7 | 0,22 |
| 36 | dar. Veräußerung von Finanzanlagen | 2 885 | 1 458 | 97,9 | 1,29 |
| 37 | Einzahlungen (ohne Finanzierungstätigkeit) | 3 588 891 | 3 406 668 | 5,3 | 1 609,59 |
| 38 | dar. (abzgl.) Zahlungen von gleicher Ebene | 626 372 | 531 391 | 17,9 | 280,92 |
| 39 | Bereinigte Einzahlungen | 2 962 518 | 2 875 277 | 3,0 | 1 328,67 |

Noch 2 Bundessystematik
 Noch 2.2 Entwicklung der kassenmäßigen Ein- und Auszahlungen und Saldo 01.01.2018 bis 30.06.2018 im Vergleich zum Vorjahr
 Noch 2.2.1 Eckwerte kommunale Kernhaushalte insgesamt
 2.2.1.2 Auszahlungen und Finanzierungstätigkeit

| Lfd. Nr. | Art der Auszahlung - Bundessystematik - | 01.01. - 30.06. | | Veränderung | Je Einwohner |
|----------|--|------------------|------------------|-------------|--------------|
| | | 2018 | 2017 | | 2018 |
| | | 1 000 EUR | | um % | EUR |
| 1 | Personalauszahlungen | 824 195 | 804 234 | 2,5 | 369,65 |
| 2 | dav. Dienstbezüge | 644 116 | 630 723 | 2,1 | 288,88 |
| 3 | dar. Beamte | 64 767 | 64 102 | 1,0 | 29,05 |
| 4 | dar. Arbeitnehmer | 571 218 | 559 074 | 2,2 | 256,19 |
| 5 | dav. Beiträge zu Versorgungskassen | 63 850 | 59 836 | 6,7 | 28,64 |
| 6 | dar. Beamte | 41 126 | 36 786 | 11,8 | 18,44 |
| 7 | dar. Arbeitnehmer | 22 691 | 23 027 | -1,5 | 10,18 |
| 8 | dav. Beiträge zur gesetzlichen Sozialversicherung | 112 672 | 110 149 | 2,3 | 50,53 |
| 9 | dav. Beihilfen, Unterstützungsleistungen für Beschäftigte | 3 557 | 3 526 | 0,9 | 1,60 |
| 10 | Versorgungsauszahlungen | 171 | 211 | -18,9 | 0,08 |
| 11 | dav. Versorgungsbezüge | 170 | 206 | -17,5 | 0,08 |
| 12 | dav. Beiträge zur gesetzlichen Sozialversicherung | - | - | x | - |
| 13 | dav. Beihilfen, Unterstützungsleistungen für Versorgungsempfänger | 2 | 6 | -70,8 | 0,00 |
| 14 | Sach- und Dienstleistungen | 369 257 | 353 946 | 4,3 | 165,61 |
| 15 | dar. Unterhaltung sowie Bewirtschaftung der Grundstücke, baulichen Anlagen und des sonstigen Vermögens | 241 668 | 230 201 | 5,0 | 108,39 |
| 16 | Transferauszahlungen, sonstige Auszahlungen aus lfd. Verwaltungstätigkeit | 2 054 330 | 1 946 354 | 5,5 | 921,35 |
| 17 | dar. Soziale Leistungen und aufgabenbezogene Leistungsbeteiligung | 634 230 | 641 757 | -1,2 | 284,45 |
| 18 | dav. Leistungen der Grundsicherung für Arbeitsuchende (SGB II) | 342 049 | 374 048 | -8,6 | 153,41 |
| 19 | dav. Leistungen der Sozialhilfe (SGB XII) | 56 526 | 55 129 | 2,5 | 25,35 |
| 20 | dav. Leistungen der Kinder- und Jugendhilfe (SGB VIII) | 159 317 | 150 188 | 6,1 | 71,45 |
| 21 | dav. Sonstige Sozialleistungen | 76 338 | 62 392 | 22,4 | 34,24 |
| 22 | dar. Zuschüsse für lfd. Zwecke an öff., private Untern. und übrige Bereiche | 410 191 | 413 250 | -0,7 | 183,97 |
| 23 | dar. Erstattungen für lfd. Zwecke an öff., private Untern. u. übrige Bereiche | 153 321 | 165 328 | -7,3 | 68,76 |
| 24 | Zinsen und sonstige Finanzauszahlungen | 24 399 | 27 434 | -11,1 | 10,94 |
| 25 | dar. Zinsauszahlungen | 17 093 | 23 315 | -26,7 | 7,67 |
| 26 | Auszahlungen aus laufender Verwaltungstätigkeit | 3 272 352 | 3 132 180 | 4,5 | 1 467,63 |
| 27 | abzgl. Zahlungen von gleicher Ebene | 619 074 | 528 659 | 17,1 | 277,65 |
| 28 | Bereinigte Auszahlungen aus lfd. Verwaltungstätigkeit | 2 653 278 | 2 603 520 | 1,9 | 1 189,98 |
| 29 | Investitionstätigkeit | 240 029 | 191 218 | 25,5 | 107,65 |
| 30 | dar. Zuweisungen und Zuschüsse für Investitionen | 16 071 | 10 416 | 54,3 | 7,21 |
| 31 | dar. Erwerb von Grundstücken und Gebäuden | 3 913 | 7 419 | -47,3 | 1,75 |
| 32 | dar. Erwerb von beweglichen Sachen des Anlagevermögens | 29 542 | 22 334 | 32,3 | 13,25 |
| 33 | dar. Erwerb von Finanzanlagen | 41 | 3 947 | -99,0 | 0,02 |
| 34 | dar. Baumaßnahmen | 186 277 | 146 851 | 26,8 | 83,54 |
| 35 | Auszahlungen (ohne Finanzierungstätigkeit) | 3 512 381 | 3 323 398 | 5,7 | 1 575,28 |
| 36 | abzgl. Zahlungen von gleicher Ebene | 626 372 | 531 391 | 17,9 | 280,92 |
| 37 | Bereinigte Auszahlungen | 2 886 009 | 2 792 006 | 3,4 | 1 294,36 |
| 38 | Saldo der bereinigten laufenden Ein- und Auszahlungen | 144 604 | 120 965 | 19,5 | 64,85 |
| 39 | Saldo der bereinigten Ein- und Auszahlungen aus Investitionstätigkeit | -68 095 | -37 695 | x | -30,54 |
| 40 | Finanzmittelüberschuss/-fehlbetrag (Saldo der bereinigten Ein- und Auszahlungen) | 76 509 | 83 271 | -8,1 | 34,31 |
| | Finanzierungstätigkeit | | | | |
| 41 | Einzahlungen aus Finanzierungstätigkeit (Kontengruppe 69) | 45 853 | 63 532 | -27,8 | 20,56 |
| 42 | dar. (abzgl.) Zahlungen von gleicher Ebene | - | - | x | - |
| 43 | Auszahlungen aus Finanzierungstätigkeit (Kontengruppe 79) | 103 197 | 122 289 | -15,6 | 46,28 |
| 44 | abzgl. Zahlungen von gleicher Ebene | - | - | x | - |
| 45 | Saldo der Finanzierungstätigkeit | -57 344 | -58 757 | x | -25,72 |

Noch 2 Bundessystematik
 Noch 2.2 Entwicklung der kassenmäßigen Ein- und Auszahlungen und Saldo 01.01.2018 bis 30.06.2018 im Vergleich zum Vorjahr
 2.2.2 Eckwerte kreisfreie Städte
 2.2.2.1 Einzahlungen

| Lfd. Nr. | Art der Einzahlung - Bundessystematik - | 01.01. - 30.06. | | Veränderung | Je Einwohner |
|----------|--|-----------------|----------------|-------------|-----------------|
| | | 2018 | 2017 | | 2018 |
| | | 1 000 EUR | | um % | EUR |
| 1 | Steuern und steuerähnliche Abgaben (ohne Kg. 605 "Ausgleichsleistungen") | 194 599 | 179 183 | 8,6 | 348,45 |
| 2 | dar. Realsteuern | 131 897 | 120 221 | 9,7 | 236,18 |
| 3 | dav. Grundsteuern | 32 349 | 31 175 | 3,8 | 57,92 |
| 4 | dav. Gewerbesteuer | 99 548 | 89 046 | 11,8 | 178,25 |
| 5 | nachrichtlich: Gewerbesteuer netto (≙ abzgl. Gewerbesteuerumlage) | 96 447 | 85 644 | 12,6 | 172,70 |
| 6 | dar. Gemeindeanteile Gemeinschaftsteuern | 58 990 | 55 419 | 6,4 | 105,63 |
| 7 | dav. Gemeindeanteil an der Einkommensteuer | 47 148 | 44 465 | 6,0 | 84,42 |
| 8 | dav. Gemeindeanteil an der Umsatzsteuer | 11 842 | 10 954 | 8,1 | 21,20 |
| 9 | dar. Sonstige Gemeindesteuern | 3 587 | 3 508 | 2,2 | 6,42 |
| 10 | Zuwendungen und allgemeine Umlagen (einschl. Kg. 605 "Ausgl.leistungen") | 390 212 | 391 747 | -0,4 | 698,72 |
| 11 | dar. Ausgleichsleistungen und Zuweisungen vom Land | 385 215 | 387 837 | -0,7 | 689,77 |
| 12 | dar. Schlüsselzuweisungen | 175 732 | 175 839 | -0,1 | 314,67 |
| 13 | dar. Allgemeine Umlagen von Gemeinden | - | - | x | - |
| 14 | dar. Aufgabenbezogene Leistungsbeteiligungen und Zuweisungen vom Bund | 797 | 674 | 18,2 | 1,43 |
| 15 | Sonstige Transfereinzahlungen | 6 296 | 4 760 | 32,3 | 11,27 |
| 16 | dar. Ersatz von sozialen Leistungen außerhalb von Einrichtungen | 4 168 | 2 856 | 46,0 | 7,46 |
| 17 | dar. Ersatz von sozialen Leistungen in Einrichtungen | 2 128 | 1 905 | 11,7 | 3,81 |
| 18 | Öffentlich-rechtliche Leistungsentgelte | 47 339 | 44 869 | 5,5 | 84,77 |
| 19 | Privatrechtliche Leistungsentgelte, Kostenerstattungen und Kostenumlagen | 59 930 | 56 494 | 6,1 | 107,31 |
| 20 | dav. Mieten und Pachten | 7 349 | 8 369 | -12,2 | 13,16 |
| 21 | dav. Verkauf von Vorräten | 142 | 169 | -16,0 | 0,25 |
| 22 | dav. Sonstige privatrechtliche Leistungsentgelte | 4 578 | 4 502 | 1,7 | 8,20 |
| 23 | dav. Kostenerst., Kostenumlagen (einschl. Erst. sozialer Leistungen) | 47 860 | 43 454 | 10,1 | 85,70 |
| 24 | dar. Kostenerstattungen vom Land | 27 314 | 26 756 | 2,1 | 48,91 |
| 25 | Sonstige Einzahlungen aus laufender Verwaltungstätigkeit | 17 006 | 14 782 | 15,0 | 30,45 |
| 26 | Zinsen und sonstige Finanzeinzahlungen | 26 300 | 26 027 | 1,1 | 47,09 |
| 27 | dar. Zinseinzahlungen | 64 | 351 | -81,7 | 0,11 |
| 28 | Einzahlungen aus laufender Verwaltungstätigkeit | 741 683 | 717 862 | 3,3 | 1 328,06 |
| 29 | dar. (abzgl.) Zahlungen von gleicher Ebene | x | x | x | x |
| 30 | Bereinigte Einzahlungen aus lfd. Verwaltungstätigkeit | x | x | x | x |
| 31 | Investitionstätigkeit | 43 484 | 41 330 | 5,2 | 77,86 |
| 32 | dar. Investitionszuwendungen | 34 785 | 35 284 | -1,4 | 62,29 |
| 33 | dar. Investitionszuwendungen vom Land | 33 754 | 33 678 | 0,2 | 60,44 |
| 34 | dar. Veräußerung von Grundstücken und Gebäuden | 5 308 | 4 678 | 13,5 | 9,51 |
| 35 | dar. Veräußerung von beweglichen Vermögensgegenständen | 33 | 28 | 20,6 | 0,06 |
| 36 | dar. Veräußerung von Finanzanlagen | 123 | - | x | 0,22 |
| 37 | Einzahlungen (ohne Finanzierungstätigkeit) | 785 168 | 759 192 | 3,4 | 1 405,92 |
| 38 | dar. (abzgl.) Zahlungen von gleicher Ebene | x | x | x | x |
| 39 | Bereinigte Einzahlungen | x | x | x | x |

Noch 2 Bundessystematik
 Noch 2.2 Entwicklung der kassenmäßigen Ein- und Auszahlungen und Saldo 01.01.2018 bis 30.06.2018 im Vergleich zum Vorjahr
 Noch 2.2.2 Eckwerte kreisfreie Städte
 2.2.2.2 Auszahlungen und Finanzierungstätigkeit

| Lfd. Nr. | Art der Auszahlung - Bundessystematik - | 01.01. - 30.06. | | Veränderung | Je Einwohner |
|----------|--|-----------------|----------------|-------------|--------------|
| | | 2018 | 2017 | | 2018 |
| | | 1 000 EUR | | um % | EUR |
| 1 | Personalauszahlungen | 171 404 | 167 878 | 2,1 | 306,92 |
| 2 | dav. Dienstbezüge | 133 474 | 130 154 | 2,6 | 239,00 |
| 3 | dar. Beamte | 23 952 | 22 640 | 5,8 | 42,89 |
| 4 | dar. Arbeitnehmer | 107 541 | 106 146 | 1,3 | 192,56 |
| 5 | dav. Beiträge zu Versorgungskassen | 15 964 | 16 085 | -0,7 | 28,59 |
| 6 | dar. Beamte | 11 921 | 10 737 | 11,0 | 21,35 |
| 7 | dar. Arbeitnehmer | 4 044 | 5 347 | -24,4 | 7,24 |
| 8 | dav. Beiträge zur gesetzlichen Sozialversicherung | 20 931 | 20 655 | 1,3 | 37,48 |
| 9 | dav. Beihilfen, Unterstützungsleistungen für Beschäftigte | 1 035 | 984 | 5,2 | 1,85 |
| 10 | Versorgungsauszahlungen | 75 | 143 | -47,9 | 0,13 |
| 11 | dav. Versorgungsbezüge | 75 | 143 | -47,9 | 0,13 |
| 12 | dav. Beiträge zur gesetzlichen Sozialversicherung | - | - | x | - |
| 13 | dav. Beihilfen, Unterstützungsleistungen für Versorgungsempfänger | - | - | x | - |
| 14 | Sach- und Dienstleistungen | 61 065 | 61 446 | -0,6 | 109,34 |
| 15 | dar. Unterhaltung sowie Bewirtschaftung der Grundstücke, baulichen Anlagen und des sonstigen Vermögens | 47 444 | 46 427 | 2,2 | 84,95 |
| 16 | Transferauszahlungen, sonstige Auszahlungen aus lfd. Verwaltungstätigkeit | 477 235 | 484 474 | -1,5 | 854,54 |
| 17 | dar. Soziale Leistungen und aufgabenbezogene Leistungsbeteiligung | 174 803 | 171 245 | 2,1 | 313,00 |
| 18 | dav. Leistungen der Grundsicherung für Arbeitsuchende (SGB II) | 84 245 | 91 624 | -8,1 | 150,85 |
| 19 | dav. Leistungen der Sozialhilfe (SGB XII) | 19 480 | 18 686 | 4,2 | 34,88 |
| 20 | dav. Leistungen der Kinder- und Jugendhilfe (SGB VIII) | 51 230 | 43 657 | 17,3 | 91,73 |
| 21 | dav. Sonstige Sozialleistungen | 19 849 | 17 278 | 14,9 | 35,54 |
| 22 | dar. Zuschüsse für lfd. Zwecke an öff., private Untern. und übrige Bereiche | 204 259 | 211 883 | -3,6 | 365,75 |
| 23 | dar. Erstattungen für lfd. Zwecke an öff., private Untern. u. übrige Bereiche | 58 690 | 64 718 | -9,3 | 105,09 |
| 24 | Zinsen und sonstige Finanzauszahlungen | 7 151 | 6 534 | 9,4 | 12,81 |
| 25 | dar. Zinsauszahlungen | 4 983 | 5 997 | -16,9 | 8,92 |
| 26 | Auszahlungen aus laufender Verwaltungstätigkeit | 716 930 | 720 475 | -0,5 | 1 283,74 |
| 27 | abzgl. Zahlungen von gleicher Ebene | x | x | x | x |
| 28 | Bereinigte Auszahlungen aus lfd. Verwaltungstätigkeit | x | x | x | x |
| 29 | Investitionstätigkeit | 67 031 | 36 275 | 84,8 | 120,03 |
| 30 | dar. Zuweisungen und Zuschüsse für Investitionen | 3 846 | 3 288 | 17,0 | 6,89 |
| 31 | dar. Erwerb von Grundstücken und Gebäuden | 424 | 633 | -33,0 | 0,76 |
| 32 | dar. Erwerb von beweglichen Sachen des Anlagevermögens | 6 216 | 3 660 | 69,8 | 11,13 |
| 33 | dar. Erwerb von Finanzanlagen | 10 | - | x | 0,02 |
| 34 | dar. Baumaßnahmen | 56 535 | 28 693 | 97,0 | 101,23 |
| 35 | Auszahlungen (ohne Finanzierungstätigkeit) | 783 961 | 756 750 | 3,6 | 1 403,76 |
| 36 | abzgl. Zahlungen von gleicher Ebene | x | x | x | x |
| 37 | Bereinigte Auszahlungen | x | x | x | x |
| 38 | Saldo der bereinigten laufenden Ein- und Auszahlungen | x | x | x | x |
| 39 | Saldo der bereinigten Ein- und Auszahlungen aus Investitionstätigkeit | x | x | x | x |
| 40 | Finanzmittelüberschuss/-fehlbetrag (Saldo der bereinigten Ein- und Auszahlungen) | x | x | x | x |
| | Finanzierungstätigkeit | | | | |
| 41 | Einzahlungen aus Finanzierungstätigkeit (Kontengruppe 69) | 12 675 | 12 275 | 3,3 | 22,70 |
| 42 | dar. (abzgl.) Zahlungen von gleicher Ebene | x | x | x | x |
| 43 | Auszahlungen aus Finanzierungstätigkeit (Kontengruppe 79) | 22 975 | 16 282 | 41,1 | 41,14 |
| 44 | abzgl. Zahlungen von gleicher Ebene | x | x | x | x |
| 45 | Saldo der Finanzierungstätigkeit | -10 300 | -4 008 | x | -18,44 |

Noch 2 Bundessystematik
 Noch 2.2 Entwicklung der kassenmäßigen Ein- und Auszahlungen und Saldo 01.01.2018 bis 30.06.2018 im Vergleich zum Vorjahr
 2.2.3 Eckwerte Landkreise
 2.2.3.1 Einzahlungen

| Lfd. Nr. | Art der Einzahlung - Bundessystematik - | 01.01. - 30.06. | | Veränderung | Je Einwohner |
|----------|--|------------------|------------------|-------------|---------------|
| | | 2018 | 2017 | | 2018 |
| | | 1 000 EUR | | um % | EUR |
| 1 | Steuern und steuerähnliche Abgaben (ohne Kg. 605 "Ausgleichsleistungen") | - | - | x | - |
| 2 | dar. Realsteuern | - | - | x | - |
| 3 | dav. Grundsteuern | - | - | x | - |
| 4 | dav. Gewerbesteuer | - | - | x | - |
| 5 | nachrichtlich: Gewerbesteuer netto (≙ abzgl. Gewerbesteuerumlage) | - | - | x | - |
| 6 | dar. Gemeindeanteile Gemeinschaftsteuern | - | - | x | - |
| 7 | dav. Gemeindeanteil an der Einkommensteuer | - | - | x | - |
| 8 | dav. Gemeindeanteil an der Umsatzsteuer | - | - | x | - |
| 9 | dar. Sonstige Gemeindesteuern | - | - | x | - |
| 10 | Zuwendungen und allgemeine Umlagen (einschl. Kg. 605 "Ausgl.leistungen") | 1 146 210 | 1 059 637 | 8,2 | 685,85 |
| 11 | dar. Ausgleichsleistungen und Zuweisungen vom Land | 626 582 | 626 609 | 0,0 | 374,93 |
| 12 | dar. Schlüsselzuweisungen | 199 490 | 195 504 | 2,0 | 119,37 |
| 13 | dar. Allgemeine Umlagen von Gemeinden | 405 530 | 310 883 | 30,4 | 242,66 |
| 14 | dar. Aufgabenbezogene Leistungsbeteiligungen und Zuweisungen vom Bund | 111 679 | 118 737 | -5,9 | 66,83 |
| 15 | Sonstige Transfereinzahlungen | 12 367 | 15 860 | -22,0 | 7,40 |
| 16 | dar. Ersatz von sozialen Leistungen außerhalb von Einrichtungen | 6 771 | 8 392 | -19,3 | 4,05 |
| 17 | dar. Ersatz von sozialen Leistungen in Einrichtungen | 4 152 | 4 933 | -15,8 | 2,48 |
| 18 | Öffentlich-rechtliche Leistungsentgelte | 55 637 | 53 121 | 4,7 | 33,29 |
| 19 | Privatrechtliche Leistungsentgelte, Kostenerstattungen und Kostenumlagen | 133 709 | 129 940 | 2,9 | 80,01 |
| 20 | dav. Mieten und Pachten | 4 879 | 5 724 | -14,8 | 2,92 |
| 21 | dav. Verkauf von Vorräten | 705 | 879 | -19,8 | 0,42 |
| 22 | dav. Sonstige privatrechtliche Leistungsentgelte | 4 007 | 2 895 | 38,4 | 2,40 |
| 23 | dav. Kostenerst., Kostenumlagen (einschl. Erst. sozialer Leistungen) | 124 118 | 120 441 | 3,1 | 74,27 |
| 24 | dar. Kostenerstattungen vom Land | 71 852 | 65 470 | 9,7 | 42,99 |
| 25 | Sonstige Einzahlungen aus laufender Verwaltungstätigkeit | 2 114 | 1 988 | 6,4 | 1,27 |
| 26 | Zinsen und sonstige Finanzeinzahlungen | 487 | 807 | -39,7 | 0,29 |
| 27 | dar. Zinseinzahlungen | 107 | 425 | -74,9 | 0,06 |
| 28 | Einzahlungen aus laufender Verwaltungstätigkeit | 1 350 524 | 1 261 352 | 7,1 | 808,11 |
| 29 | dar. (abzgl.) Zahlungen von gleicher Ebene | x | x | x | x |
| 30 | Bereinigte Einzahlungen aus lfd. Verwaltungstätigkeit | x | x | x | x |
| 31 | Investitionstätigkeit | 25 152 | 24 231 | 3,8 | 15,05 |
| 32 | dar. Investitionszuwendungen | 20 754 | 22 099 | -6,1 | 12,42 |
| 33 | dar. Investitionszuwendungen vom Land | 20 642 | 21 215 | -2,7 | 12,35 |
| 34 | dar. Veräußerung von Grundstücken und Gebäuden | 1 283 | 343 | 274,1 | 0,77 |
| 35 | dar. Veräußerung von beweglichen Vermögensgegenständen | 3 | 21 | -88,0 | 0,00 |
| 36 | dar. Veräußerung von Finanzanlagen | 2 762 | 1 457 | 89,6 | 1,65 |
| 37 | Einzahlungen (ohne Finanzierungstätigkeit) | 1 375 677 | 1 285 583 | 7,0 | 823,16 |
| 38 | dar. (abzgl.) Zahlungen von gleicher Ebene | x | x | x | x |
| 39 | Bereinigte Einzahlungen | x | x | x | x |

Noch 2 Bundessystematik
 Noch 2.2 Entwicklung der kassenmäßigen Ein- und Auszahlungen und Saldo 01.01.2018 bis 30.06.2018 im Vergleich zum Vorjahr
 Noch 2.2.3 Eckwerte Landkreise
 2.2.3.2 Auszahlungen und Finanzierungstätigkeit

| Lfd. Nr. | Art der Auszahlung - Bundessystematik - | 01.01. - 30.06. | | Veränderung | Je Einwohner |
|----------|--|------------------|------------------|-------------|--------------|
| | | 2018 | 2017 | | 2018 |
| | | 1 000 EUR | | um % | EUR |
| 1 | Personalauszahlungen | 226 216 | 214 903 | 5,3 | 135,36 |
| 2 | dav. Dienstbezüge | 175 043 | 167 454 | 4,5 | 104,74 |
| 3 | dar. Beamte | 20 233 | 20 677 | -2,1 | 12,11 |
| 4 | dar. Arbeitnehmer | 151 523 | 143 589 | 5,5 | 90,67 |
| 5 | dav. Beiträge zu Versorgungskassen | 20 001 | 17 972 | 11,3 | 11,97 |
| 6 | dar. Beamte | 13 867 | 12 350 | 12,3 | 8,30 |
| 7 | dar. Arbeitnehmer | 6 132 | 5 618 | 9,2 | 3,67 |
| 8 | dav. Beiträge zur gesetzlichen Sozialversicherung | 29 860 | 28 215 | 5,8 | 17,87 |
| 9 | dav. Beihilfen, Unterstützungsleistungen für Beschäftigte | 1 312 | 1 261 | 4,0 | 0,79 |
| 10 | Versorgungsauszahlungen | 14 | 10 | 40,3 | 0,01 |
| 11 | dav. Versorgungsbezüge | 14 | 10 | 40,3 | 0,01 |
| 12 | dav. Beiträge zur gesetzlichen Sozialversicherung | - | - | x | - |
| 13 | dav. Beihilfen, Unterstützungsleistungen für Versorgungsempfänger | - | - | x | - |
| 14 | Sach- und Dienstleistungen | 97 533 | 98 163 | -0,6 | 58,36 |
| 15 | dar. Unterhaltung sowie Bewirtschaftung der Grundstücke, baulichen Anlagen und des sonstigen Vermögens | 53 113 | 51 942 | 2,3 | 31,78 |
| 16 | Transferauszahlungen, sonstige Auszahlungen aus lfd. Verwaltungstätigkeit | 897 706 | 904 760 | -0,8 | 537,16 |
| 17 | dar. Soziale Leistungen und aufgabenbezogene Leistungsbeteiligung | 459 375 | 470 432 | -2,4 | 274,87 |
| 18 | dav. Leistungen der Grundsicherung für Arbeitsuchende (SGB II) | 257 804 | 282 424 | -8,7 | 154,26 |
| 19 | dav. Leistungen der Sozialhilfe (SGB XII) | 37 047 | 36 443 | 1,7 | 22,17 |
| 20 | dav. Leistungen der Kinder- und Jugendhilfe (SGB VIII) | 108 087 | 106 530 | 1,5 | 64,68 |
| 21 | dav. Sonstige Sozialleistungen | 56 438 | 45 034 | 25,3 | 33,77 |
| 22 | dar. Zuschüsse für lfd. Zwecke an öff., private Untern. und übrige Bereiche | 143 394 | 139 132 | 3,1 | 85,80 |
| 23 | dar. Erstattungen für lfd. Zwecke an öff., private Untern. u. übrige Bereiche | 45 121 | 48 914 | -7,8 | 27,00 |
| 24 | Zinsen und sonstige Finanzauszahlungen | 4 086 | 5 643 | -27,6 | 2,45 |
| 25 | dar. Zinsauszahlungen | 3 840 | 5 496 | -30,1 | 2,30 |
| 26 | Auszahlungen aus laufender Verwaltungstätigkeit | 1 225 554 | 1 223 479 | 0,2 | 733,33 |
| 27 | abzgl. Zahlungen von gleicher Ebene | x | x | x | x |
| 28 | Bereinigte Auszahlungen aus lfd. Verwaltungstätigkeit | x | x | x | x |
| 29 | Investitionstätigkeit | 32 131 | 33 070 | -2,8 | 19,23 |
| 30 | dar. Zuweisungen und Zuschüsse für Investitionen | 3 403 | 1 186 | 187,0 | 2,04 |
| 31 | dar. Erwerb von Grundstücken und Gebäuden | 205 | 260 | -21,1 | 0,12 |
| 32 | dar. Erwerb von beweglichen Sachen des Anlagevermögens | 6 447 | 4 868 | 32,4 | 3,86 |
| 33 | dar. Erwerb von Finanzanlagen | 16 | - | x | 0,01 |
| 34 | dar. Baumaßnahmen | 22 009 | 26 664 | -17,5 | 13,17 |
| 35 | Auszahlungen (ohne Finanzierungstätigkeit) | 1 257 686 | 1 256 549 | 0,1 | 752,56 |
| 36 | abzgl. Zahlungen von gleicher Ebene | x | x | x | x |
| 37 | Bereinigte Auszahlungen | x | x | x | x |
| 38 | Saldo der bereinigten laufenden Ein- und Auszahlungen | x | x | x | x |
| 39 | Saldo der bereinigten Ein- und Auszahlungen aus Investitionstätigkeit | x | x | x | x |
| 40 | Finanzmittelüberschuss/-fehlbetrag (Saldo der bereinigten Ein- und Auszahlungen) | x | x | x | x |
| | Finanzierungstätigkeit | | | | |
| 41 | Einzahlungen aus Finanzierungstätigkeit (Kontengruppe 69) | 12 293 | 20 424 | -39,8 | 7,36 |
| 42 | dar. (abzgl.) Zahlungen von gleicher Ebene | x | x | x | x |
| 43 | Auszahlungen aus Finanzierungstätigkeit (Kontengruppe 79) | 30 871 | 37 873 | -18,5 | 18,47 |
| 44 | abzgl. Zahlungen von gleicher Ebene | x | x | x | x |
| 45 | Saldo der Finanzierungstätigkeit | -18 578 | -17 449 | x | -11,12 |

Noch 2 Bundessystematik

Noch 2.2 Entwicklung der kassenmäßigen Ein- und Auszahlungen und Saldo 01.01.2018 bis 30.06.2018 im Vergleich zum Vorjahr

2.2.4 Eckwerte kreisangehörige Gemeinden einschließlich Verbandsgemeinden

2.2.4.1 Einzahlungen

| Lfd. Nr. | Art der Einzahlung - Bundessystematik - | 01.01. - 30.06. | | Veränderung | Je Einwohner |
|----------|--|------------------|------------------|-------------|--------------|
| | | 2018 | 2017 | | 2018 |
| | | 1 000 EUR | | um % | EUR |
| 1 | Steuern und steuerähnliche Abgaben (ohne Kg. 605 "Ausgleichsleistungen") | 609 804 | 574 121 | 6,2 | 364,89 |
| 2 | dar. Realsteuern | 442 642 | 418 787 | 5,7 | 264,86 |
| 3 | dav. Grundsteuern | 99 714 | 97 430 | 2,3 | 59,67 |
| 4 | dav. Gewerbesteuer | 342 928 | 321 357 | 6,7 | 205,20 |
| 5 | nachrichtlich: Gewerbesteuer netto (≙ abzgl. Gewerbesteuerumlage) | 321 075 | 308 772 | 4,0 | 192,12 |
| 6 | dar. Gemeindeanteile Gemeinschaftsteuern | 158 445 | 146 992 | 7,8 | 94,81 |
| 7 | dav. Gemeindeanteil an der Einkommensteuer | 133 413 | 124 677 | 7,0 | 79,83 |
| 8 | dav. Gemeindeanteil an der Umsatzsteuer | 25 032 | 22 315 | 12,2 | 14,98 |
| 9 | dar. Sonstige Gemeindesteuern | 8 508 | 8 261 | 3,0 | 5,09 |
| 10 | Zuwendungen und allgemeine Umlagen (einschl. Kg. 605 "Ausgl.leistungen") | 496 659 | 490 036 | 1,4 | 297,18 |
| 11 | dar. Ausgleichsleistungen und Zuweisungen vom Land | 310 563 | 293 639 | 5,8 | 185,83 |
| 12 | dar. Schlüsselzuweisungen | 233 801 | 222 348 | 5,2 | 139,90 |
| 13 | dar. Allgemeine Umlagen von Gemeinden | 36 213 | 37 033 | -2,2 | 21,67 |
| 14 | dar. Aufgabenbezogene Leistungsbeteiligungen und Zuweisungen vom Bund | 773 | 659 | 17,3 | 0,46 |
| 15 | Sonstige Transfereinzahlungen | 2 782 | 5 992 | -53,6 | 1,66 |
| 16 | dar. Ersatz von sozialen Leistungen außerhalb von Einrichtungen | - | - | x | - |
| 17 | dar. Ersatz von sozialen Leistungen in Einrichtungen | - | - | x | - |
| 18 | Öffentlich-rechtliche Leistungsentgelte | 92 763 | 91 923 | 0,9 | 55,51 |
| 19 | Privatrechtliche Leistungsentgelte, Kostenerstattungen und Kostenumlagen | 76 015 | 69 075 | 10,0 | 45,48 |
| 20 | dav. Mieten und Pachten | 30 988 | 31 439 | -1,4 | 18,54 |
| 21 | dav. Verkauf von Vorräten | 3 201 | 3 024 | 5,9 | 1,92 |
| 22 | dav. Sonstige privatrechtliche Leistungsentgelte | 5 933 | 4 823 | 23,0 | 3,55 |
| 23 | dav. Kostenerst., Kostenumlagen (einschl. Erst. sozialer Leistungen) | 35 892 | 29 789 | 20,5 | 21,48 |
| 24 | dar. Kostenerstattungen vom Land | 1 807 | 1 495 | 20,8 | 1,08 |
| 25 | Sonstige Einzahlungen aus laufender Verwaltungstätigkeit | 33 227 | 29 833 | 11,4 | 19,88 |
| 26 | Zinsen und sonstige Finanzeinzahlungen | 13 498 | 12 950 | 4,2 | 8,08 |
| 27 | dar. Zinseinzahlungen | 374 | 231 | 62,0 | 0,22 |
| 28 | Einzahlungen aus laufender Verwaltungstätigkeit | 1 324 749 | 1 273 931 | 4,0 | 792,69 |
| 29 | dar. (abzgl.) Zahlungen von gleicher Ebene | x | x | x | x |
| 30 | Bereinigte Einzahlungen aus lfd. Verwaltungstätigkeit | x | x | x | x |
| 31 | Investitionstätigkeit | 103 298 | 87 962 | 17,4 | 61,81 |
| 32 | dar. Investitionszuwendungen | 82 238 | 60 937 | 35,0 | 49,21 |
| 33 | dar. Investitionszuwendungen vom Land | 71 929 | 57 758 | 24,5 | 43,04 |
| 34 | dar. Veräußerung von Grundstücken und Gebäuden | 11 110 | 18 493 | -39,9 | 6,65 |
| 35 | dar. Veräußerung von beweglichen Vermögensgegenständen | 459 | 733 | -37,4 | 0,27 |
| 36 | dar. Veräußerung von Finanzanlagen | - | 1 | x | - |
| 37 | Einzahlungen (ohne Finanzierungstätigkeit) | 1 428 046 | 1 361 893 | 4,9 | 854,50 |
| 38 | dar. (abzgl.) Zahlungen von gleicher Ebene | x | x | x | x |
| 39 | Bereinigte Einzahlungen | x | x | x | x |

Noch 2 Bundessystematik
 Noch 2.2 Entwicklung der kassenmäßigen Ein- und Auszahlungen und Saldo 01.01.2018 bis 30.06.2018 im Vergleich zum Vorjahr
 Noch 2.2.4 Eckwerte kreisangehörige Gemeinden einschließlich Verbandsgemeinden
 2.2.4.2 Auszahlungen und Finanzierungstätigkeit

| Lfd. Nr. | Art der Auszahlung - Bundessystematik - | 01.01. - 30.06. | | Veränderung | Je Einwohner |
|----------|--|------------------|------------------|-------------|---------------|
| | | 2018 | 2017 | | 2018 |
| | | 1 000 EUR | | um % | EUR |
| 1 | Personalauszahlungen | 426 576 | 421 453 | 1,2 | 255,25 |
| 2 | dav. Dienstbezüge | 335 600 | 333 115 | 0,7 | 200,81 |
| 3 | dar. Beamte | 20 582 | 20 785 | -1,0 | 12,32 |
| 4 | dar. Arbeitnehmer | 312 155 | 309 339 | 0,9 | 186,78 |
| 5 | dav. Beiträge zu Versorgungskassen | 27 885 | 25 779 | 8,2 | 16,69 |
| 6 | dar. Beamte | 15 339 | 13 698 | 12,0 | 9,18 |
| 7 | dar. Arbeitnehmer | 12 515 | 12 062 | 3,8 | 7,49 |
| 8 | dav. Beiträge zur gesetzlichen Sozialversicherung | 61 881 | 61 279 | 1,0 | 37,03 |
| 9 | dav. Beihilfen, Unterstützungsleistungen für Beschäftigte | 1 210 | 1 280 | -5,5 | 0,72 |
| 10 | Versorgungsauszahlungen | 83 | 58 | 42,5 | 0,05 |
| 11 | dav. Versorgungsbezüge | 81 | 52 | 54,5 | 0,05 |
| 12 | dav. Beiträge zur gesetzlichen Sozialversicherung | - | - | x | - |
| 13 | dav. Beihilfen, Unterstützungsleistungen für Versorgungsempfänger | 2 | 6 | -70,8 | 0,00 |
| 14 | Sach- und Dienstleistungen | 210 659 | 194 338 | 8,4 | 126,05 |
| 15 | dar. Unterhaltung sowie Bewirtschaftung der Grundstücke, baulichen Anlagen und des sonstigen Vermögens | 141 111 | 131 832 | 7,0 | 84,44 |
| 16 | Transferauszahlungen, sonstige Auszahlungen aus lfd. Verwaltungstätigkeit | 679 389 | 557 120 | 21,9 | 406,52 |
| 17 | dar. Soziale Leistungen und aufgabenbezogene Leistungsbeteiligung | 52 | 80 | -35,6 | 0,03 |
| 18 | dav. Leistungen der Grundsicherung für Arbeitsuchende (SGB II) | - | - | x | - |
| 19 | dav. Leistungen der Sozialhilfe (SGB XII) | - | - | x | - |
| 20 | dav. Leistungen der Kinder- und Jugendhilfe (SGB VIII) | - | - | x | - |
| 21 | dav. Sonstige Sozialleistungen | 52 | 80 | -35,6 | 0,03 |
| 22 | dar. Zuschüsse für lfd. Zwecke an öff., private Untern. und übrige Bereiche | 62 538 | 62 235 | 0,5 | 37,42 |
| 23 | dar. Erstattungen für lfd. Zwecke an öff., private Untern. u. übrige Bereiche | 49 509 | 51 697 | -4,2 | 29,62 |
| 24 | Zinsen und sonstige Finanzauszahlungen | 13 161 | 15 257 | -13,7 | 7,87 |
| 25 | dar. Zinsauszahlungen | 8 271 | 11 821 | -30,0 | 4,95 |
| 26 | Auszahlungen aus laufender Verwaltungstätigkeit | 1 329 867 | 1 188 226 | 11,9 | 795,75 |
| 27 | abzgl. Zahlungen von gleicher Ebene | x | x | x | x |
| 28 | Bereinigte Auszahlungen aus lfd. Verwaltungstätigkeit | x | x | x | x |
| 29 | Investitionstätigkeit | 140 867 | 121 873 | 15,6 | 84,29 |
| 30 | dar. Zuweisungen und Zuschüsse für Investitionen | 8 821 | 5 943 | 48,4 | 5,28 |
| 31 | dar. Erwerb von Grundstücken und Gebäuden | 3 284 | 6 527 | -49,7 | 1,96 |
| 32 | dar. Erwerb von beweglichen Sachen des Anlagevermögens | 16 879 | 13 806 | 22,3 | 10,10 |
| 33 | dar. Erwerb von Finanzanlagen | 15 | 3 947 | -99,6 | 0,01 |
| 34 | dar. Baumaßnahmen | 107 733 | 91 493 | 17,7 | 64,46 |
| 35 | Auszahlungen (ohne Finanzierungstätigkeit) | 1 470 734 | 1 310 099 | 12,3 | 880,04 |
| 36 | abzgl. Zahlungen von gleicher Ebene | x | x | x | x |
| 37 | Bereinigte Auszahlungen | x | x | x | x |
| 38 | Saldo der bereinigten laufenden Ein- und Auszahlungen | x | x | x | x |
| 39 | Saldo der bereinigten Ein- und Auszahlungen aus Investitionstätigkeit | x | x | x | x |
| 40 | Finanzmittelüberschuss/-fehlbetrag (Saldo der bereinigten Ein- und Auszahlungen) | x | x | x | x |
| | Finanzierungstätigkeit | | | | |
| 41 | Einzahlungen aus Finanzierungstätigkeit (Kontengruppe 69) | 20 885 | 30 833 | -32,3 | 12,50 |
| 42 | dar. (abzgl.) Zahlungen von gleicher Ebene | x | x | x | x |
| 43 | Auszahlungen aus Finanzierungstätigkeit (Kontengruppe 79) | 49 351 | 68 134 | -27,6 | 29,53 |
| 44 | abzgl. Zahlungen von gleicher Ebene | x | x | x | x |
| 45 | Saldo der Finanzierungstätigkeit | -28 466 | -37 301 | x | -17,03 |

- Noch 2 Bundessystematik
 2.3 Zuordnungsschlüssel
 2.3.1 Zuordnungsschlüssel Einzahlungen Tabellen 2.1 und 2.2

| Lfd. Nr. | Art der Einzahlung - Bundessystematik - | Kontengruppe/Konto Berechnung |
|----------|--|--|
| 1 | Steuern und steuerähnliche Abgaben (ohne Kg. 605 "Ausgleichsleistungen") | 60 ./ 605 |
| 2 | dar. Realsteuern | 601 |
| 3 | dav. Grundsteuern | 6011, 6012 |
| 4 | dav. Gewerbesteuer | 6013 |
| 5 | nachrichtlich: Gewerbesteuer netto (\cong abzgl. Gewerbesteuerumlage) | 6013 ./ 7341 |
| 6 | dar. Gemeindeanteile Gemeinschaftsteuern | 602 |
| 7 | dav. Gemeindeanteil an der Einkommensteuer | 6021 |
| 8 | dav. Gemeindeanteil an der Umsatzsteuer | 6022 |
| 9 | dar. Sonstige Gemeindesteuern | 603 |
| 10 | Zuwendungen und allgemeine Umlagen (einschl. Kg. 605 "Ausgl.leistungen") | 61, 605 |
| 11 | dar. Ausgleichsleistungen und Zuweisungen vom Land | 6111, 6121, 6131, 6141, 6051, 6052, 6053, L191 |
| 12 | dar. Schlüsselzuweisungen | 6111 |
| 13 | dar. Allgemeine Umlagen von Gemeinden | 6182 |
| 14 | dar. Aufgabenbezogene Leistungsbeteiligungen und Zuweisungen vom Bund | 6140, L192, L193 |
| 15 | Sonstige Transfereinzahlungen | 62 |
| 16 | dar. Ersatz von sozialen Leistungen außerhalb von Einrichtungen | 621 |
| 17 | dar. Ersatz von sozialen Leistungen in Einrichtungen | 622 |
| 18 | Öffentlich-rechtliche Leistungsentgelte | 63 |
| 19 | Privatrechtliche Leistungsentgelte, Kostenerstattungen und Kostenumlagen | 64 |
| 20 | dav. Mieten und Pachten | 6411 |
| 21 | dav. Verkauf von Vorräten | 642 |
| 22 | dav. Sonstige privatrechtliche Leistungsentgelte | 6461 |
| 23 | dav. Kostenerst., Kostenumlagen (einschl. Erst. sozialer Leistungen) | 648 |
| 24 | dar. Kostenerstattungen vom Land | 6481 |
| 25 | Sonstige Einzahlungen aus laufender Verwaltungstätigkeit | 65 |
| 26 | Zinsen und sonstige Finanzeinzahlungen | 66 |
| 27 | dar. Zinseinzahlungen | 661 |
| 28 | Einzahlungen aus laufender Verwaltungstätigkeit | Σ 1 + 10 + 15 + 18 + 19 + 25 + 26 |
| 29 | dar. (abzgl.) Zahlungen von gleicher Ebene | 6132, 6142, 6182, 6232, 6482, 6612 |
| 30 | Bereinigte Einzahlungen aus lfd. Verwaltungstätigkeit | Differenz 28 ./ 29 |
| 31 | Investitionstätigkeit | 68, <u>695</u> |
| 32 | dar. Investitionszuwendungen | 681 |
| 33 | dar. Investitionszuwendungen vom Land | 6811 |
| 34 | dar. Veräußerung von Grundstücken und Gebäuden | 6821 |
| 35 | dar. Veräußerung von beweglichen Vermögensgegenständen | 683 |
| 36 | dar. Veräußerung von Finanzanlagen | 684 |
| 37 | Einzahlungen (ohne Finanzierungstätigkeit) | 6 ./ 69 + 695 |
| 38 | dar. (abzgl.) Zahlungen von gleicher Ebene | 6132, 6142, 6182, 6232, 6482, 6612, 6812, 6862, 6952 |
| 39 | Bereinigte Einzahlungen | Differenz 37 ./ 38 |

Abweichungen zwischen Kontonummern Bund und Land Sachsen-Anhalt: L191 = 6191; L192 = 6192; L193 = 6193
 Spezifika für Sachsen-Anhalt sind doppelt unterstrichen und kursiv dargestellt

- Noch 2 Bundessystematik
 Noch 2.3 Zuordnungsschlüssel
 2.3.2 Zuordnungsschlüssel Auszahlungen und Finanzierungstätigkeit Tabellen 2.1 und 2.2

| Lfd. Nr. | Art der Auszahlung - Bundessystematik - | Kontengruppe/Konto Berechnung |
|-------------------------------|--|--|
| 1 | Personalauszahlungen | 70 |
| 2 | dav. Dienstbezüge | 701 |
| 3 | dar. Beamte | 7011 |
| 4 | dar. Arbeitnehmer | 7012 |
| 5 | dav. Beiträge zu Versorgungskassen | 702 |
| 6 | dar. Beamte | 7021 |
| 7 | dar. Arbeitnehmer | 7022 |
| 8 | dav. Beiträge zur gesetzlichen Sozialversicherung | 703 |
| 9 | dav. Beihilfen, Unterstützungsleistungen für Beschäftigte | 7041 |
| 10 | Versorgungsauszahlungen | 71 |
| 11 | dav. Versorgungsbezüge | 711 |
| 12 | dav. Beiträge zur gesetzlichen Sozialversicherung | 713 |
| 13 | dav. Beihilfen, Unterstützungsleistungen für Versorgungsempfänger | 7141 |
| 14 | Sach- und Dienstleistungen | 72 |
| 15 | dar. Unterhaltung sowie Bewirtschaftung der Grundstücke, baulichen Anlagen und des sonstigen Vermögens | 7211, 7221, 7241, 7252, 7255 |
| 16 | Transferauszahlungen, sonstige Auszahlungen aus lfd. Verwaltungstätigkeit | 73, 74 |
| 17 | dar. Soziale Leistungen und aufgabenbezogene Leistungsbeteiligung | 733, 746 |
| 18 | dav. Leistungen der Grundsicherung für Arbeitsuchende (SGB II) | L691, L692, L693, L694, L695, L696, L782, L783, L784, L785, L786, L787 |
| 19 | dav. Leistungen der Sozialhilfe (SGB XII) | L73, L74 |
| 20 | dav. Leistungen der Kinder- und Jugendhilfe (SGB VIII) | L76, L77 |
| 21 | dav. Sonstige Sozialleistungen | L75, L781, L788, L79, <u>7338</u> |
| 22 | dar. Zuschüsse für lfd. Zwecke an öff., private Untern. und übrige Bereiche | 7315, 7316, 7317, 7318 |
| 23 | dar. Erstattungen für lfd. Zwecke an öff., private Untern. u. übrige Bereiche | 7455, 7456, 7457, 7458 |
| 24 | Zinsen und sonstige Finanzauszahlungen | 75, <u>7835</u> |
| 25 | dar. Zinsauszahlungen | 751 |
| 26 | Auszahlungen aus laufender Verwaltungstätigkeit | Σ 1 + 10 + 14 + 16 + 24 |
| 27 | abzgl. Zahlungen von gleicher Ebene | 6132, 6142, 6182, 6232, 6482, 6612 |
| 28 | Bereinigte Auszahlungen aus lfd. Verwaltungstätigkeit | Differenz 26 ./. 27 |
| 29 | Investitionstätigkeit | 78, <u>795 ./. 7835</u> |
| 30 | dar. Zuweisungen und Zuschüsse für Investitionen | 781, <u>7891</u> |
| 31 | dar. Erwerb von Grundstücken und Gebäuden | 7821 |
| 32 | dar. Erwerb von beweglichen Sachen des Anlagevermögens | 783 ./. <u>7835</u> |
| 33 | dar. Erwerb von Finanzanlagen | 784 |
| 34 | dar. Baumaßnahmen | 785 |
| 35 | Auszahlungen (ohne Finanzierungstätigkeit) | 7 ./. 79 + <u>795</u> |
| 36 | abzgl. Zahlungen von gleicher Ebene | 6132, 6142, 6182, 6232, 6482, 6612, 6812, 6862, 6952 |
| 37 | Bereinigte Auszahlungen | Differenz 35 ./. 36 |
| 38 | Saldo der bereinigten laufenden Ein- und Auszahlungen | Differenz Einzahlung 30 ./. Auszahlung 28 |
| 39 | Saldo der bereinigten Ein- und Auszahlungen aus Investitionstätigkeit | Differenz Einzahlung 31 ./. Auszahlung 29 |
| 40 | Finanzmittelüberschuss/-fehlbetrag (Saldo der bereinigten Ein- und Auszahlungen) | Differenz Einzahlung 39 ./. Auszahlung 37 |
| Finanzierungstätigkeit | | |
| 41 | Einzahlungen aus Finanzierungstätigkeit (Kontengruppe 69) | 69 ./. <u>695</u> |
| 42 | dar. (abzgl.) Zahlungen von gleicher Ebene | 6922, 6932, 6952 ./. <u>6952</u> |
| 43 | Auszahlungen aus Finanzierungstätigkeit (Kontengruppe 79) | 79 ./. <u>795</u> |
| 44 | abzgl. Zahlungen von gleicher Ebene | 6922, 6932, 6952 ./. <u>6952</u> |
| 45 | Saldo der Finanzierungstätigkeit | Differenz 41 ./. 43 |

Abweichungen zwischen Kontonummern Bund und Land Sachsen-Anhalt: L691 = 7461; L692 = 7462; L693 = 7463; L694 = 7464; L695 = 7465; L696 = 7466; L73 = 7331/311; L74 = 7332/311; L75 = 7339/321; L76 = 7331/361+7331/362+7331/363; L77 = 7332/361+7332/362+7332/363; L79 = 7339/313; L781 = 7339/345; L782 = 7339/312; L783 = 7333; L784 = 7334; L785 = 7335; L786 = 7336; L787 = 7337; L788 = 7339/311+7339/341+7339/343+7339/344+7339/346+7339/351

Spezifika für Sachsen-Anhalt sind doppelt unterstrichen und kursiv dargestellt

- 3 Unterschiede Zuordnung
 3.1 Unterschiede Zuordnung Landessystematik zur Bundessystematik
 3.1.1 Zuordnung

| Lfd. Nr. | Bezeichnung - Landessystematik - | Lfd. Nr. Bundessystematik | Unterschiede Zuordnung Bundessystematik zur Landessystematik |
|----------|--|---------------------------------------|--|
| LD01 | Steuern und steuerähnliche Abgaben (ohne Kg. 605 "Ausgl.leistungen") | EZ1 | |
| LD01a | dar. Gewerbesteuer | EZ4 | |
| LD01b | nachrichtlich: Gewerbesteuer netto (\cong abzgl. Gewerbesteuerumlage) | EZ5 | |
| LD02 | Zuwendungen u. allgemeine Umlagen (einschl. Kg. 605 "Ausgl.leistungen") | EZ10 | |
| LD02a | dar. FAG-Leistungen | - | |
| LD02b | dav. Schlüsselzuweisungen und besondere Ergänzungszuweisungen | EZ12 | |
| LD02c | nachrichtlich: negative Schlüsselzuweisungen | - | |
| LD02d | dar. Kreis-, Verbandsgemeindeumlage | EZ13 | |
| LD03 | Sonstige Transfereinzahlungen | EZ15 | |
| LD04 | Weitere Einzahlungen | EZ18 + EZ19 + EZ25 | |
| LD05 | Zinsen und ähnliche Einzahlungen | EZ26 | |
| LD06 | Einzahlungen laufende Rechnung | EZ28 | |
| LD06a | dar. Einzahlungen vom Land | - | |
| LD06b | dar. (abzgl.) Einzahlungen von gleicher Ebene | EZ29 | |
| LD07 | Bereinigte Einzahlungen laufende Rechnung | EZ30 | |
| LD08 | Einzahlungen aus Investitionstätigkeit | EZ31 | ./ 695 |
| LD08a | dar. Einzahlungen aus Zuwendungen für Inv. und Inv.förd.maßn. | EZ32 | |
| LD08b | dar. Einzahlungen aus Beiträgen und ähnlichen Entgelten | - | |
| LD09 | Einzahlungen aus Finanzierungstätigkeit | AZ41 | + 695 |
| LD10 | Einzahlungen Kapitalrechnung | EZ31 + AZ41 | |
| LD10a | dar. Einzahlungen vom Land | - | |
| LD10b | dar. (abzgl.) Einzahlungen von gleicher Ebene | EZ38 ./ EZ29 | |
| LD11 | Bereinigte Einzahlungen Kapitalrechnung | EZ31 + AZ41 ./ EZ38 + EZ29 | |
| LD12 | Personal- und Versorgungsauszahlungen | AZ1 + AZ10 | + 7411 |
| LD13 | Auszahlungen für Sach- und Dienstleistungen | AZ14 | |
| LD14 | Transferauszahlungen, sonst. Ausz. für lfd. Verw.tätigk. | AZ16 ./ AZ17 | ./ 734 ./ 735 ./ 737 ./ 7411 |
| LD15 | Soziale Leistungen und aufgabenbezogene Leistungsbeteiligung | AZ17 | |
| LD16 | Zinsen und ähnliche Auszahlungen | AZ24 | ./ 7835 |
| LD17 | Allgemeine Zuweisungen, Allgemeine Umlagen, Steuerbeteiligungen | - | |
| LD17a | dar. Gewerbesteuerumlage | - | |
| LD18 | Auszahlungen laufende Rechnung | AZ26 | ./ 7835 |
| LD18a | dar. Auszahlungen an das Land | - | |
| LD18b | (abzgl.) Einzahlungen von gleicher Ebene (= LD06b) | AZ27 | |
| LD19 | Bereinigte Auszahlungen laufende Rechnung | AZ28 | |
| LD20 | Auszahlungen für Investitionstätigkeit | AZ29 | ./ 795 + 7835 |
| LD20a | dar. Sachinvestitionen | - | |
| LD21 | Auszahlungen aus Finanzierungstätigkeit | AZ43 | + 795 |
| LD22 | Auszahlungen Kapitalrechnung | AZ35 ./ AZ26 + AZ43 | + 7835 |
| LD22a | dar. Auszahlungen an das Land | - | |
| LD22b | (abzgl.) Einzahlungen von gleicher Ebene (= LD10b) | AZ36 ./ AZ27 | |
| LD23 | Bereinigte Auszahlungen Kapitalrechnung | AZ37 ./ AZ28 + AZ43 | + 7835 |
| LD24 | Saldo laufende Rechnung | EZ28 ./ AZ26 | + 7835 |
| LD24a | nachrichtlich: Saldo Nettotransfer vom Land | - | |
| LD25 | Saldo Investitionstätigkeit | EZ31 ./ AZ29 | ./ 695 + 795 ./ 7835 |
| LD26 | Saldo Finanzrechnung ohne Finanzierungstätigkeit | EZ28 ./ AZ26 + EZ31 ./ AZ29 | ./ 695 + 795 |
| LD26a | Saldo investive Finanzierungstätigkeit | AZ45 | + 695 ./ 795 |
| LD27 | Saldo Kapitalrechnung | EZ31 + AZ41 ./ AZ35 + AZ26 ./ AZ43 | + 7835 |
| LD27a | nachrichtlich: Saldo Nettotransfer vom Land | - | |
| LD28 | Saldo Finanzrechnung insgesamt | EZ39 + AZ41 ./ AZ37 ./ AZ43 | |

- Noch 3 Unterschiede Zuordnung
 Noch 3.1 Unterschiede Zuordnung Landessystematik zur Bundessystematik
 3.1.2 Erläuterungen

| Lfd. Nr. | Erläuterung - Landessystematik - | Erläuterung Unterschiede Zuordnung Bundessystematik zur Landessystematik |
|--|--|---|
| LD01 LD01a LD01b LD02 LD02a LD02b LD02c LD02d LD03 LD04 LD05 LD06 LD06a LD06b LD07 | EZ1 = Steuern und steuerähnliche Abgaben EZ4 = Gewerbesteuer EZ5 = nachr.: Gewerbesteuer netto (≙ abzgl. Gewerbesteuerumlage) EZ10 = Zuwendungen und allgemeine Umlagen - EZ12 = Schlüsselzuweisungen - EZ13 = Allgemeine Umlagen von Gemeinden EZ15 = Sonstige Transfereinzahlungen EZ18 = Öffentlich-rechtliche Leistungsentgelte; EZ19 = Privatrechtliche Leistungsentgelte, Kostenerst. und -umlagen; EZ25 = Sonstige Einzahlungen aus laufender Verwaltungstätigkeit EZ26 = Zinsen und sonstige Finanzeinzahlungen EZ28 = Einzahlungen aus laufender Verwaltungstätigkeit - EZ29 = abzgl. Zahlungen von gleicher Ebene EZ30 = Bereinigte Einzahlungen aus lfd. Verwaltungstätigkeit | |
| LD08 LD08a LD08b | EZ31 = Investitionstätigkeit EZ32 = Investitionszuwendungen - | 695 = Rückflüsse von Ausleihungen |
| LD09 LD10 | AZ41 = Einzahlungen aus Finanzierungstätigkeit (Kontengruppe 69) EZ31 = Investitionstätigkeit; AZ41 = Einzahlungen aus Finanzierungstätigkeit (Kontengruppe 69) - | 695 = Rückflüsse von Ausleihungen |
| LD10a LD10b LD11 | EZ38 und EZ29 = abzgl. Zahlungen von gleicher Ebene EZ31 = Investitionstätigkeit; AZ41 = Einzahlungen aus Finanzierungstätigkeit (Kontengruppe 69) EZ38 und EZ29 = abzgl. Zahlungen von gleicher Ebene | |
| LD12 LD13 LD14 | AZ1 = Personalauszahlungen; AZ10 = Versorgungsauszahlungen AZ14 = Sach- und Dienstleistungen AZ16 = Transferauszahlungen, sonstige Ausz. aus lfd. Verw.tätig.; AZ17 = Soziale Leistungen und aufgabenbezogene Leistungsbeteiligung | 7411 = Sonstige Personal- und Versorgungsauszahlungen |
| LD15 LD16 LD17 LD17a | AZ17 = Soziale Leistungen und aufgabenbezogene Leistungsbeteiligung AZ24 = Zinsen und sonstige Finanzauszahlungen - | 734 = Steuerbeteiligungen; 735 = Allg. Zuw.; 737 = Allg. Umlagen; 7411 = Sonstige Personal- und Versorgungsauszahlungen |
| LD18 LD18a LD18b LD19 LD20 | AZ26 = Auszahlungen aus laufender Verwaltungstätigkeit - AZ27 = abzgl. Zahlungen von gleicher Ebene AZ28 = Bereinigte Auszahlungen aus lfd. Verwaltungstätigkeit AZ29 = Investitionstätigkeit | 7835 = Auszahlungen für die Ablösung von Dauerlasten |
| LD20a LD21 LD22 | - AZ43 = Auszahlungen aus Finanzierungstätigkeit (Kontengruppe 79) AZ35 = Auszahlungen; AZ26 = Ausz. aus lfd. Verw.tätig.; AZ43 = Auszahlungen aus Finanzierungstätigkeit (Kontengruppe 79) - | 7835 = Auszahlungen für die Ablösung von Dauerlasten |
| LD22a LD22b LD23 | AZ36 und AZ27 = abzgl. Zahlungen von gleicher Ebene AZ37 = Bereinigte Ausz.; AZ28 = Bereinigte Ausz. aus lfd. Verw.tätig.; AZ43 = Auszahlungen aus Finanzierungstätigkeit (Kontengruppe 79) EZ28 = Einz.-/und AZ26 = Ausz. aus laufender Verwaltungstätigkeit - | 7835 = Auszahlungen für die Ablösung von Dauerlasten |
| LD24 LD24a LD25 | EZ28 = Einz.-/und AZ26 = Ausz. aus laufender Verwaltungstätigkeit - EZ31 = Investitionstätigkeit; AZ29 = Investitionstätigkeit | 7835 = Auszahlungen für die Ablösung von Dauerlasten |
| LD26 LD26a | EZ28 = Einz.-/und AZ26 = Ausz. aus laufender Verwaltungstätigkeit EZ31 = Investitionstätigkeit; AZ29 = Investitionstätigkeit AZ45 = Saldo der Finanzierungstätigkeit | 795 = Gewährung von Ausleihungen; 7835 = Auszahlungen für die Ablösung von Dauerlasten |
| LD27 LD27a LD28 | EZ31 = Investitionstätigkeit; AZ41 = Einz. aus Finanzierungstätigkeit; AZ35 = Auszahlungen; AZ26 = Ausz. aus lfd. Verw.tätig.; AZ43 = Ausz. aus Finanzierungstätigkeit - EZ39 = Bereinigte Einzahlungen; AZ41 = Einz. aus Finanzierungstätigkeit; AZ37 = Bereinigte Ausz.; AZ43 = Ausz. aus Finanzierungstätigkeit | 695 = Rückflüsse von Ausleihungen; 795 = Gewährung von Ausleihungen; 7835 = Auszahlungen für die Ablösung von Dauerlasten 695 = Rückflüsse von Ausleihungen; 795 = Gewährung von Ausleihungen 695 = Rückflüsse von Ausleihungen; 795 = Gewährung von Ausleihungen 7835 = Auszahlungen für die Ablösung von Dauerlasten |

- Noch 3 Unterschiede Zuordnung
 3.2 Unterschiede Zuordnung Bundessystematik zur Landessystematik
 3.2.1 Einzahlungen

| Lfd. Nr. | Art der Einzahlung - Bundessystematik - | Lfd. Nr. Landessystematik | Unterschiede Zuordnung Landessystematik zur Bundessystematik |
|----------|---|------------------------------|--|
| 1 | Steuern und steuerähnliche Abgaben (ohne Kg. 605 "Ausgl.leistungen") | LD01 | |
| 2 | dar. Realsteuern | - | |
| 3 | dav. Grundsteuern | - | |
| 4 | dav. Gewerbesteuer | LD01a | |
| 5 | nachrichtlich: Gewerbesteuer netto (\triangleq abzgl. Gewerbesteuerumlage) | LD01b | |
| 6 | dar. Gemeindeanteile Gemeinschaftsteuern | - | |
| 7 | dav. Gemeindeanteil an der Einkommensteuer | - | |
| 8 | dav. Gemeindeanteil an der Umsatzsteuer | - | |
| 9 | dar. Sonstige Gemeindesteuern | - | |
| 10 | Zuwendungen u. allgemeine Umlagen (einschl. Kg. 605 "Ausgl.leistungen") | LD02 | |
| 11 | dar. Ausgleichsleistungen und Zuweisungen vom Land | - | |
| 12 | dar. Schlüsselzuweisungen | LD02b | |
| 13 | dar. Allgemeine Umlagen von Gemeinden | LD02d | |
| 14 | dar. Aufgabenbezogene Leistungsbeteiligungen u. Zuweisungen vom Bund | - | |
| 15 | Sonstige Transfereinzahlungen | LD03 | |
| 16 | dar. Ersatz von sozialen Leistungen außerhalb von Einrichtungen | - | |
| 17 | dar. Ersatz von sozialen Leistungen in Einrichtungen | - | |
| 18 | Öffentlich-rechtliche Leistungsentgelte | LD04 Teil 1 | |
| 19 | Privatrechtliche Leistungsentgelte, Kostenerstat. und Kostenumlagen | LD04 Teil 2 | |
| 20 | dav. Mieten und Pachten | - | |
| 21 | dav. Verkauf von Vorräten | - | |
| 22 | dav. Sonstige privatrechtliche Leistungsentgelte | - | |
| 23 | dav. Kostenerst., Kostenumlagen (einschl. Erst. sozialer Leistungen) | - | |
| 24 | dar. Kostenerstattungen vom Land | - | |
| 25 | Sonstige Einzahlungen aus laufender Verwaltungstätigkeit | LD04 Teil 3 | |
| 26 | Zinsen und sonstige Finanzeinzahlungen | LD05 | |
| 27 | dar. Zinseinzahlungen | - | |
| 28 | Einzahlungen aus laufender Verwaltungstätigkeit | LD06 | |
| 29 | dar. (abzgl.) Zahlungen von gleicher Ebene | LD06b | |
| 30 | Bereinigte Einzahlungen aus lfd. Verwaltungstätigkeit | LD07 | |
| 31 | Investitionstätigkeit | LD08 | + 695 |
| 32 | dar. Investitionszuwendungen | LD08a | |
| 33 | dar. Investitionszuwendungen vom Land | - | |
| 34 | dar. Veräußerung von Grundstücken und Gebäuden | - | |
| 35 | dar. Veräußerung von beweglichen Vermögensgegenständen | - | |
| 36 | dar. Veräußerung von Finanzanlagen | - | |
| 37 | Einzahlungen (ohne Finanzierungstätigkeit) | LD06 + LD10 ./ LD09 | + 695 |
| 38 | dar. (abzgl.) Zahlungen von gleicher Ebene | LD06b + LD10b | |
| 39 | Bereinigte Einzahlungen | LD07 + LD11 ./ LD09 | + 695 |

- Noch 3 Unterschiede Zuordnung
 Noch 3.2 Unterschiede Zuordnung Bundessystematik zur Landessystematik
 3.2.2 Auszahlungen und Finanzierungstätigkeit

| Lfd. Nr. | Art der Auszahlung - Bundessystematik - | Lfd. Nr. Landessystematik | Unterschiede Zuordnung Landessystematik zur Bundessystematik |
|----------|--|--|--|
| 1 | Personalauszahlungen | LD12 (Teil 1; LD12 = B1 + B10) | ./. 7411 |
| 2 | dav. Dienstbezüge | - | |
| 3 | dar. Beamte | - | |
| 4 | dar. Arbeitnehmer | - | |
| 5 | dav. Beiträge zu Versorgungskassen | - | |
| 6 | dar. Beamte | - | |
| 7 | dar. Arbeitnehmer | - | |
| 8 | dav. Beiträge zur gesetzlichen Sozialversicherung | - | |
| 9 | dav. Beihilfen, Unterstützungsleistungen für Beschäftigte | - | |
| 10 | Versorgungsauszahlungen | LD12 (Teil 2; LD12 = B1 + B10) | |
| 11 | dav. Versorgungsbezüge | - | |
| 12 | dav. Beiträge zur gesetzlichen Sozialversicherung | - | |
| 13 | dav. Beihilfen, Unterstützungsleistungen für Versorgungsempfänger | - | |
| 14 | Sach- und Dienstleistungen | LD13 | |
| 15 | dar. Unterhaltung sowie Bewirtschaftung der Grundstücke, baulichen Anlagen und des sonstigen Vermögens | - | |
| 16 | Transferauszahlungen, sonstige Auszahlungen aus lfd. Verw.tätigk. | LD14 + LD15 + LD17 | + 7411 |
| 17 | dar. Soziale Leistungen und aufgabenbezogene Leistungsbeteiligung | LD15 | |
| 18 | dav. Leistungen der Grundsicherung für Arbeitsuchende (SGB II) | - | |
| 19 | dav. Leistungen der Sozialhilfe (SGB XII) | - | |
| 20 | dav. Leistungen der Kinder- und Jugendhilfe (SGB VIII) | - | |
| 21 | dav. Sonstige Sozialleistungen | - | |
| 22 | dar. Zuschüsse für lfd. Zwecke an öff., private Untern. und übrige Bereiche | - | |
| 23 | dar. Erstattungen für lfd. Zwecke an öff., private Untern. u. übrige Bereiche | - | |
| 24 | Zinsen und sonstige Finanzauszahlungen | LD16 | + 7835 |
| 25 | dar. Zinsauszahlungen | - | |
| 26 | Auszahlungen aus laufender Verwaltungstätigkeit | LD18 | + 7835 |
| 27 | abzgl. Zahlungen von gleicher Ebene | LD06b | |
| 28 | Bereinigte Auszahlungen aus lfd. Verwaltungstätigkeit | LD19 | + 7835 |
| 29 | Investitionstätigkeit | LD20 | + 795 ./. 7835 |
| 30 | dar. Zuweisungen und Zuschüsse für Investitionen | - | |
| 31 | dar. Erwerb von Grundstücken und Gebäuden | - | |
| 32 | dar. Erwerb von beweglichen Sachen des Anlagevermögens | - | |
| 33 | dar. Erwerb von Finanzanlagen | - | |
| 34 | dar. Baumaßnahmen | - | |
| 35 | Auszahlungen (ohne Finanzierungstätigkeit) | LD18 + LD22 ./. LD21 | + 795 |
| 36 | abzgl. Zahlungen von gleicher Ebene | LD06b + LD10b | |
| 37 | Bereinigte Auszahlungen | LD19 + LD23 ./. LD21 | + 795 |
| 38 | Saldo der bereinigten laufenden Ein- und Auszahlungen | LD07 ./. LD19 | ./. 7835 |
| 39 | Saldo der bereinigten Ein- und Auszahlungen aus Investitionstätigkeit | LD08 ./. LD20 | + 695 ./. 795 + 7835 |
| 40 | Finanzmittelüberschuss/-fehlbetrag (Saldo der bereinigten Ein- und Auszahlungen) | LD07 + LD11 ./. LD09 ./. LD19 ./. LD23 + LD21 | + 695 ./. 795 |
| | Finanzierungstätigkeit | | |
| 41 | Einzahlungen aus Finanzierungstätigkeit (Kontengruppe 69) | LD09 | ./. 695 |
| 42 | dar. (abzgl.) Zahlungen von gleicher Ebene | - | |
| 43 | Auszahlungen aus Finanzierungstätigkeit (Kontengruppe 79) | LD21 | ./. 795 |
| 44 | abzgl. Zahlungen von gleicher Ebene | - | |
| 45 | Saldo der Finanzierungstätigkeit | LD09 ./. LD21 | ./. 695 + 795 |

4 Finanzstatistische Kennzahlen

4.1 Einführung

Die ausgewiesenen Indikatoren werden einzeln beschrieben und deren haushaltssystematische Berechnung dargestellt. Grundlage für die Berechnung ist die Bundessystematik.

Die Indikatoren werden ökonomisch definiert und nicht anhand rechtlicher Normen, wie sie beispielsweise in den Haushaltsordnungen vorgegeben werden. Gründe dafür sind unter anderem mögliche Doppelzählungen und abweichende Definitionen in den verschiedenen Systematiken.

Dieser Bericht enthält ausschließlich Kennzahlen auf Ebene der Zusammenfassung der Gemeinden und Gemeindeverbände.

Zu beachten ist, dass sich der Nenner "Gesamtauszahlungen" ändert, wenn Indikatoren für Ebenen berechnet werden, die bereinigt werden müssen. Bei der Bereinigung handelt es sich um die Eliminierung des Zahlungsverkehrs innerhalb der gleichen Ebene, um Doppelzählungen zu vermeiden. Wegen fehlender Ausprägung in den Haushaltssystematiken ist eine Bereinigung innerhalb der kommunalen Körperschaftsgruppen (kreisfreie Städte, Landkreise und kreisangehörige Gemeinden einschl. Verbandsgemeinden) nicht möglich.

In den Berechnungsformeln der Indikatoren sind diejenigen Positionen, die bei der Bildung von Aggregaten bereinigt werden müssen, durch ein „[B]“ oder ein „[b]“ in Klammern gekennzeichnet. Dabei bezieht sich „[B]“ auf die gesamten Auszahlungen oder Einzahlungen während „[b]“ sich auf die Bereinigung einzelner Zahlungsarten bezieht, die nach Zahlungsbereichen gegliedert sind. Die Indikatoren werden in diesem Bericht anhand doppischer Systematiken bestimmt, die für die haushaltsrechtlichen Grundlagen für Bund, Länder und Gemeinden/Gv. vorgeschrieben sind.

4.2 Indikatoren Auszahlungen

4.2.1 Bezugsgröße Gesamtauszahlungen

| Bemessungszeitraum | Kommunale Kernhaushalte insgesamt | Kreisfreie Städte | Landkreise | Kreisangehörige Gemeinden einschl. Verbandsgemeinden |
|---------------------|-----------------------------------|-------------------|------------|--|
| | 1 000 EUR | | | |
| 01.01. - 30.06.2016 | 2 716 341 | 719 600 | 1 227 332 | 1 235 946 |
| 01.01. - 30.06.2017 | 2 792 006 | 756 750 | 1 256 549 | 1 310 099 |
| 01.01. - 30.06.2018 | 2 886 009 | 783 961 | 1 257 686 | 1 470 734 |

Gesamtauszahlungen

Die Gesamtauszahlungen einer Einheit setzen sich aus den Auszahlungen der laufenden Rechnung und der Kapitalrechnung zusammen.

Auszahlungen in der kommunalen Doppik (Konten nach Bundessystematik):

$$\text{Auszahlungen} = (70 + 71 + 72 + 73 + 74 + 75 + 78) \cdot \{[B](6122 + 6132 + 6142 + 6182 + 6232 + 6482 + 6612 + 6812 + 6862)\}$$

B: Abzug zur Bereinigung bei der Bildung des Aggregats Gemeinden und Gemeindeverbände insgesamt.

| | | |
|------|-------|-------------------------------|
| Noch | 4 | Finanzstatistische Kennzahlen |
| Noch | 4.2 | Indikatoren Auszahlungen |
| | 4.2.2 | Investitionsquote |

| Bemessungszeitraum | Kommunale Kern- haushalte insgesamt | Kreisfreie Städte | Land- kreise | Kreisangehörige Gemeinden einschl. Verbands- gemeinden |
|---------------------|--|----------------------|-----------------|--|
| | in % | | | |
| 01.01. - 30.06.2016 | 6,48 | 6,01 | 2,98 | 7,88 |
| 01.01. - 30.06.2017 | 6,75 | 4,79 | 2,62 | 9,29 |
| 01.01. - 30.06.2018 | 8,00 | 8,55 | 2,55 | 9,30 |

Investitionsquote

Beschreibung und Aussagefähigkeit der Investitionsquote

Die Ausgaben für Investitionen sind eine von der Politik besonders beachtete Größe der öffentlichen Haushalte, da sie im Gegensatz zu den konsumtiven Ausgaben eine positive langfristige Wirkung sowohl auf Effizienz der Verwaltung als auch auf die staatlichen und privaten Produktionsbedingungen und das Vermögen der öffentlichen Haushalte haben können. Viele der Investitionen der Öffentlichen Haushalte sind daher ein wichtiger Standortfaktor für die Produktion von Waren und Dienstleistungen in Deutschland. Die Bedeutung der Investitionen zeigt sich auch daran, dass die Höhe der Schuldenaufnahme gesetzlich bis maximal zur Höhe der Investitionen in den entsprechenden öffentlichen Haushalten festgelegt war.

Die Investitionsquote zeigt den Anteil der Investitionsauszahlungen an den Gesamtauszahlungen.

Formel: $Investitionsquote = Investitionsauszahlungen / Auszahlungen$

Eine hohe Investitionsquote ist so zu interpretieren, dass ein großer Teil des Gesamtbudgets der betrachteten Einheit für investive Zwecke z. B. den Kauf von Investitionsgütern wie Fahrzeuge oder Grundstücke, d. h. Güter des Anlagevermögens, die eine Nutzungsdauer von mehr als einem Jahr haben und die entsprechenden Wertgrenzen überschreiten, genutzt wird. Zu den Investitionsauszahlungen zählt aber auch der Erwerb von Beteiligungen.

Investitionsförderungsmaßnahmen sind Zahlungen an eine andere Einheit, damit diese Investitionen durchführen kann. Obwohl es sich nicht um direkte Investitionsausgaben handelt und eine Erfassung der Zuweisungen für Investitionen an Kern- oder Extrahaushalte zu einer Überzeichnung der Investitionsauszahlungen führen würde, werden diese in die Investitionsquote einbezogen, da unter bestimmten Umständen die Investitionszuweisung oder der Investitionszuschuss bei doppisch buchenden Einheiten als immaterieller Vermögensgegenstand aktivierbar ist.

Haushaltssystematische Berechnung

Doppik der Gemeinden/Gemeindeverbände (Konten nach Bundessystematik):

$Investitionsquote = (781 + 782 + 783 + 784 + 785 \text{ ./. } \{[b]6812\}) / Auszahlungen$

b: bei der Bildung der Aggregate wird das Merkmal Auszahlungen für Investitionszuweisungen um die entsprechenden Einzahlungen bereinigt.

| | | |
|------|-------|-------------------------------|
| Noch | 4 | Finanzstatistische Kennzahlen |
| Noch | 4.2 | Indikatoren Auszahlungen |
| | 4.2.3 | Personalausgabenquote |

| Bemessungszeitraum | Kommunale Kern- haushalte insgesamt | Kreisfreie Städte | Land- kreise | Kreisangehörige Gemeinden einschl. Verbands- gemeinden |
|---------------------|--|----------------------|-----------------|--|
| | in % | | | |
| 01.01. - 30.06.2016 | 28,63 | 22,23 | 16,93 | 33,17 |
| 01.01. - 30.06.2017 | 28,81 | 22,20 | 17,10 | 32,17 |
| 01.01. - 30.06.2018 | 28,56 | 21,87 | 17,99 | 29,01 |

Personalausgabenquote

Beschreibung und Aussagefähigkeit der Personalausgabenquote

Zur Erfüllung der staatlichen Aufgaben ist Personal in den öffentlichen Verwaltungen notwendig, die Ausgaben für Personal sind daher neben den Investitionen und dem laufenden Sachaufwand eine der Größen, die als Produktionsfaktoren in die staatliche Produktion einfließen. Über den Umfang des notwendigen Personals und den damit verbundenen Personalausgaben gibt es sowohl in der Politik als auch in der Öffentlichkeit unterschiedliche Auffassungen, die immer wieder in Diskussionen thematisiert werden.

In Deutschland sind nicht alle Verwaltungsebenen und Aufgaben gleich personalintensiv, so dass entsprechend der Aufgabenverteilung der größte Teil des Personals von den Bundesländern und den Gemeinden/Gemeindeverbänden beschäftigt wird. Allerdings haben die Personalauszahlungen auf allen staatlichen Ebenen einen bedeutenden Anteil an den Gesamtauszahlungen. Die Personalausgabenquote zeigt dieses Verhältnis.

Formel: $\text{Personalausgabenquote} = \text{Personalauszahlungen} / \text{Auszahlungen}$

Die Personalausgabenquote ist so zu interpretieren, dass der entsprechende Anteil des Gesamtbudgets der betrachteten Einheit für Personalauszahlungen aufgewendet werden muss und daher nicht für andere Zwecke zur Verfügung steht. Bei Vergleichen zwischen Personalausgabenquoten ist immer auch die Aufgabenverteilung zu beachten. Unterscheiden sich die Aufgaben deutlich oder ändern sich diese im Zeitverlauf, so ist die Interpretierbarkeit von Vergleichen der Personalausgabenquote eingeschränkt.

Zu den Personalauszahlungen zählen sowohl Zahlungen an aktive Mitarbeiter des öffentlichen Dienstes als auch Zahlungen an Personen im Ruhestand. Die Personalauszahlungen umfassen daher Bezüge und Versorgungsbezüge genauso wie Beihilfen und andere Fürsorgeleistungen.

Haushaltssystematische Berechnung

Doppik der Gemeinden/Gemeindeverbände (Konten nach Bundessystematik):

$\text{Personalausgabenquote} = (70 + 71) / \text{Auszahlungen}$

Noch 4 Finanzstatistische Kennzahlen
 Noch 4.2 Indikatoren Auszahlungen
 4.2.4 Zinsausgabenquote

| Bemessungszeitraum | Kommunale Kern- haushalte insgesamt | Kreisfreie Städte | Land- kreise | Kreisangehörige Gemeinden einschl. Verbands- gemeinden |
|---------------------|--|----------------------|-----------------|--|
| | in % | | | |
| 01.01. - 30.06.2016 | 0,97 | 0,91 | 0,49 | 1,12 |
| 01.01. - 30.06.2017 | 0,84 | 0,79 | 0,44 | 0,90 |
| 01.01. - 30.06.2018 | 0,59 | 0,64 | 0,31 | 0,56 |

Zinsausgabenquote

Beschreibung und Aussagefähigkeit der Zinsausgabenquote

Die Zinsausgabenquote zeigt das Verhältnis der Zinsauszahlungen, die für die aufgenommenen Kredite aufzuwenden sind, zu den Gesamtauszahlungen.

Formel: $Zinsausgabenquote = Zinsauszahlungen / Auszahlungen$

Die Zinsausgabenquote ist so zu interpretieren, dass entsprechend der Quote der Teil der Auszahlungen durch Zinszahlungen festgelegt ist und somit dem Haushalt nicht für andere Zwecke zur Verfügung steht. Im Gegensatz zu anderen Auszahlungspositionen sind insbesondere bei langfristigen Kreditverträgen kaum Änderungen dieser Auszahlungsposition möglich. Die Zinsausgabenquote ist abhängig von den Zinsentwicklungen und der Struktur der Verschuldung. Wird die Zinsausgabenquote über einen längeren Zeitraum verglichen, sind daher verschiedene Effekte möglich, wie eine Verbesserung der Zinsbedingungen für Öffentliche Haushalte oder die Änderung des Schuldenstands durch Tilgungen.

Zu den hier aufgeführten Zinsen gehören alle Zinsen für Darlehen, Anleihen, Kassenobligationen, Schatzanweisungen, Schuldbuchforderungen, Ausgleichsforderungen und sonstige Kredite. Zahlungen in Bezug auf Zins-Swaps sind hier ebenfalls aufzunehmen. Dies gilt nicht für Einmalzahlungen für Off-Market-Swaps oder Zahlungen bei vorzeitiger Ablösung eines Swaps.

Haushaltssystematische Berechnung

Doppik der Gemeinden/Gemeindeverbände (Konten nach Bundessystematik):

$Zinsauszahlungsquote = 751 / Auszahlungen$

- Noch 4 Finanzstatistische Kennzahlen
 4.3 Indikatoren Einzahlungen
 4.3.1 Bezugsgröße Gesamteinzahlungen

| Bemessungszeitraum | Kommunale Kern- haushalte insgesamt | Kreisfreie Städte | Land- kreise | Kreisangehörige Gemeinden einschl. Verbands- gemeinden |
|---------------------|--|----------------------|-----------------|--|
| | 1 000 EUR | | | |
| 01.01. - 30.06.2016 | 2 710 453 | 685 113 | 1 240 799 | 1 251 079 |
| 01.01. - 30.06.2017 | 2 875 277 | 759 192 | 1 285 583 | 1 361 893 |
| 01.01. - 30.06.2018 | 2 962 518 | 785 168 | 1 375 677 | 1 428 046 |

Gesamteinzahlungen

Die Gesamteinzahlungen einer Einheit setzen sich aus den Einzahlungen der laufenden Rechnung und der Kapitalrechnung zusammen.

Einzahlungen in der kommunalen Doppik (Konten nach Bundessystematik):

Einzahlungen = (60 + 61 + 62 + 63 + 64 + 65 + 66 + 68) ./ { [B] (6122 + 6132 + 6142 + 6182 + 6232 + 6482 + 6612 + 6812 + 6862) }

B: Abzug zur Bereinigung bei der Bildung des Aggregats Gemeinden und Gemeindeverbände insgesamt.

| | | |
|------|-------|-------------------------------|
| Noch | 4 | Finanzstatistische Kennzahlen |
| Noch | 4.3 | Indikatoren Einzahlungen |
| | 4.3.2 | Steuereinnahmequote |

| Bemessungszeitraum | Kommunale Kern- haushalte insgesamt | Kreisfreie Städte | Land- kreise | Kreisangehörige Gemeinden einschl. Verbands- gemeinden |
|---------------------|--|----------------------|-----------------|--|
| | in % | | | |
| 01.01. - 30.06.2016 | 25,67 | 25,50 | - | 41,65 |
| 01.01. - 30.06.2017 | 26,20 | 23,60 | - | 42,16 |
| 01.01. - 30.06.2018 | 27,15 | 24,78 | - | 42,70 |

Steuereinnahmequote

Beschreibung und Aussagefähigkeit der Steuereinnahmequote

Die Steuereinnahmen sind für die öffentlichen Haushalte eine der wichtigsten Einnahmepositionen.

Die Steuereinnahmequote zeigt das Verhältnis der Steuern und steuerähnlichen Einnahmen an den gesamten Einzahlungen.

Formel: $\text{Steuereinnahmequote} = \text{Steuern und steuerähnliche Abgaben} / \text{Einzahlungen}$

Eine niedrige oder eine tendenziell sinkende Steuereinnahmequote zeigt, dass andere Finanzierungsformen für den öffentlichen Haushalt wichtig bzw. wichtiger geworden sind. Die Steuereinnahmequote hat wenig Aussagekraft bezüglich der Belastung der Bevölkerung und der Unternehmen durch Steuern, da andere Finanzierungsformen des Staates, die ebenfalls belastend wirken (z. B. Sozialbeiträge oder Gebühren), gewählt werden können, um Steuereinnahmen zu substituieren.

Zu den Steuereinnahmen zählen auf kommunaler Ebene z. B. die Grundsteuer und die Gewerbesteuer.

Haushaltssystematische Berechnung

Doppik der Gemeinden/Gemeindeverbände (Konten nach Bundessystematik):

$\text{Steuereinnahmequote} = (60 \text{ ./} 605) / \text{Einzahlungen}$

- Noch 4 Finanzstatistische Kennzahlen
 4.4 Indikatoren Finanzierung
 4.4.1 Deckungsgrad

| Bemessungszeitraum | Kommunale Kernhaushalte insgesamt | Kreisfreie Städte | Landkreise | Kreisangehörige Gemeinden einschl. Verbandsgemeinden |
|---------------------|-----------------------------------|-------------------|------------|--|
| | in % | | | |
| 01.01. - 30.06.2016 | 99,78 | 95,21 | 101,10 | 101,22 |
| 01.01. - 30.06.2017 | 102,98 | 100,32 | 102,31 | 103,95 |
| 01.01. - 30.06.2018 | 102,65 | 100,15 | 109,38 | 97,10 |

Deckungsgrad

Beschreibung und Aussagefähigkeit des Deckungsgrades

Die Bedeutung der Tragfähigkeit öffentlicher Haushalte wird seit den Verordnungen der Europäischen Union zum Stabilitäts- und Wachstumspakt und der Einführung des deutschen Stabilitätsrats zur Sicherung solider öffentlicher Haushalte immer wieder deutlich. Neben anderen Indikatoren wie dem Schuldenstand wird die aktuelle Haushaltssituation daran gemessen, wie sich die Gesamteinzahlungen zu den Gesamtauszahlungen darstellen. Der gebräuchlichste und auch von der Europäischen Union verwendete Indikator ist der Finanzierungssaldo, der separat betrachtet aber kein Aufschluss über die langfristige Tragfähigkeit eines öffentlichen Haushalts gibt. Um die Haushaltssituation interpretieren zu können, muss der verwendete Indikator immer im Verhältnis zu einer anderen Größen in Bezug gesetzt werden.

Formel: $\text{Deckungsgrad} = \text{Einzahlungen} / \text{Auszahlungen}$

Der Deckungsgrad zeigt, wie hoch der Anteil an der Haushaltssumme ist, der durch Kreditaufnahme oder Entnahmen aus Rücklagen finanziert werden muss. Je niedriger der Deckungsgrad ist, desto weniger tragen die aktuell aus Steuern und anderen Arten generierten Einzahlungen zur Finanzierung des Haushalts bei und desto weniger tragfähig ist der Haushalt.

Zu beachten ist, dass eine einzige Kennziffer nicht ausreichend ist, um die Tragfähigkeit zu beurteilen, da sie weder die langfristigen Perspektiven z. B. in Bezug auf die Einnahmeentwicklung, noch den Investitionsanteil der öffentlichen Haushalte bewertet.

Haushaltssystematische Berechnung

Doppik der Gemeinden/Gemeindeverbände (Konten nach Bundessystematik):

$\text{Deckungsgrad} = \text{Einzahlungen} / \text{Auszahlungen}$

| | | |
|------|-------|-------------------------------|
| Noch | 4 | Finanzstatistische Kennzahlen |
| Noch | 4.4 | Indikatoren Finanzierung |
| | 4.4.2 | Investitionszuweisungsquote |

| Bemessungszeitraum | Kommunale Kern- haushalte insgesamt | Kreisfreie Städte | Land- kreise | Kreisangehörige Gemeinden einschl. Verbands- gemeinden |
|---------------------|--|----------------------|-----------------|--|
| | in % | | | |
| 01.01. - 30.06.2016 | 65,66 | 61,41 | 70,93 | 64,73 |
| 01.01. - 30.06.2017 | 59,79 | 92,84 | 64,33 | 47,45 |
| 01.01. - 30.06.2018 | 54,69 | 50,36 | 64,35 | 52,61 |

Investitionszuweisungsquote

Beschreibung und Aussagefähigkeit der Investitionszuweisungsquote

In der Investitionszuweisungsquote werden die Zuweisungen für Investition des Landes an die Gemeinden in eine Beziehung zu den Investitionsausgaben der Gemeinden und Gemeindeverbänden gesetzt. Sie drückt aus, in welchem Umfang zur Finanzierung der kommunalen Investitionen Landesmittel zur Verfügung gestellt wurden. Die Differenz der Investitionszuweisungsquote und 100 Prozent zeigt, welche eigenen Mittel und Darlehen für die Investitionen beansprucht wurden. In vielen Gemeinden und Gemeindeverbänden werden wichtige investive Aufgabenbereiche in Fonds, Einrichtungen und Unternehmen ausgegliedert. Deswegen ist gerade in diesem Bereich eine integrierte Investitionszuweisungsquote gegenüber einer Investitionszuweisungsquote des Kernhaushalts zu präferieren und sobald, die Erweiterung der Indikatoren um die integrierten Ergebnisse möglich ist, umzusetzen.

Formel: $\text{Investitionszuweisungsquote} = \text{Zuweisungen für Investitionen vom Land} / \text{Investitionsauszahlungen der Kommunen}$

Haushaltssystematische Berechnung

Doppik der Gemeinden/Gemeindeverbände (Konten nach Bundessystematik):

$$\text{Investitionszuweisungsquote} = 6811 / (781 + 782 + 783 + 784 + 785 \dots \{[b]6812\})$$

b: bei der Bildung der Aggregate wird das Merkmal Auszahlungen für Investitionszuweisungen um die entsprechenden Einzahlungen bereinigt.

Noch 4 Finanzstatistische Kennzahlen
4.5 Indikator Belastung - Sozialleistungsquote

| Bemessungszeitraum | Kommunale Kern- haushalte insgesamt | Kreisfreie Städte | Land- kreise | Kreisangehörige Gemeinden einschl. Verbands- gemeinden |
|---------------------|--|----------------------|-----------------|--|
| | in % | | | |
| 01.01. - 30.06.2016 | 24,29 | 23,19 | 40,15 | 0,01 |
| 01.01. - 30.06.2017 | 22,99 | 22,63 | 37,44 | 0,01 |
| 01.01. - 30.06.2018 | 21,98 | 22,30 | 36,53 | 0,00 |

Sozialleistungsquote

Beschreibung und Aussagefähigkeit der Sozialleistungsquote

Formel: $\text{Sozialleistungsquote} = \text{Sozialausgaben} / \text{Auszahlungen}$

Bei der Sozialleistungsquote werden die Auszahlungen für soziale Leistungen in eine Beziehung zu den Gesamtauszahlungen gesetzt. Nicht einbezogen sind die Personal- und Sachkosten, die für den Betrieb von sozialen Einrichtungen verursacht werden. Die Quote drückt also nur aus, welchen Anteil die direkt an die Anspruchsberechtigten gehenden Leistungen an den Gesamtauszahlungen haben.

Haushaltssystematische Berechnung

Doppik der Gemeinden/Gemeindeverbände (Konten nach Bundessystematik):

$\text{Sozialleistungsquote} = (733 + 746) / \text{Auszahlungen}$

- 5 Ergebnisse der vierteljährlichen Schuldenstatistik zum 30.06.2018 nach Gebietskörperschaftsgruppen und Arten
 5.1 Verbindlichkeiten zum 30.06.2018
 5.1.1 Verbindlichkeiten der kommunalen Gruppen

| Kto.- Nr. | Art der Verbindlichkeit | Kommunale Kern- haushalte insgesamt | Davon | | |
|--------------|--|--|----------------------|-----------------|---|
| | | | kreisfreie Städte | Land- kreise | kreisange- hörige Gemeinden einschl. Verbands- gemeinden |
| 1 000 EUR | | | | | |
| 3011 | Anleihen | - | - | - | - |
| 321 | Verbindlichkeiten aus Krediten für Investitionen und Investitionsfördermaßnahmen | 1 418 011 | 187 203 | 419 277 | 811 531 |
| 3210 | beim Bund | - | - | - | - |
| 3211 | beim Land | 2 109 | - | 1 854 | 255 |
| 3212 | bei Gemeinden und Gemeindeverbänden | 802 | - | - | 802 |
| 3213 | bei Zweckverbänden und dgl. | 165 | - | - | 165 |
| 3214 | bei gesetzlichen Sozialversicherungen | - | - | - | - |
| 3215 | bei verbundenen Unternehmen, Beteiligungen und Sondervermögen | - | - | - | - |
| 3216 | bei öffentlichen Sonderrechnungen | - | - | - | - |
| 3217 | bei Kreditinstituten | 1 414 885 | 187 203 | 417 423 | 810 259 |
| 3218 | beim sonstigen inländischen Bereich | 50 | - | - | 50 |
| 3219 | beim sonstigen ausländischen Bereich | - | - | - | - |
| 331 | Verbindlichkeiten aus Liquiditätskrediten | 1 329 159 | 361 073 | 296 489 | 671 597 |
| 3310 | beim Bund | - | - | - | - |
| 3311 | beim Land | 106 962 | - | - | 106 962 |
| 3312 | bei Gemeinden und Gemeindeverbänden | 6 717 | - | - | 6 717 |
| 3313 | bei Zweckverbänden und dgl. | - | - | - | - |
| 3314 | bei gesetzlichen Sozialversicherungen | - | - | - | - |
| 3315 | bei verbundenen Unternehmen, Beteiligungen und Sondervermögen | 47 896 | 38 073 | 7 600 | 2 223 |
| 3316 | bei öffentlichen Sonderrechnungen | 417 | - | - | 417 |
| 3317 | bei Kreditinstituten | 1 167 168 | 323 000 | 288 889 | 555 279 |
| 3318 | beim sonstigen inländischen Bereich | - | - | - | - |
| 3319 | beim sonstigen ausländischen Bereich | - | - | - | - |
| 3711 | Sonstige Wertpapierschulden | - | - | - | - |
| | Verbindlichkeiten insgesamt | 2 747 170 | 548 276 | 715 766 | 1 483 128 |
| dav. | Verbindlichkeiten beim öffentlichen Bereich aus Krediten für Investitionen und Investitionsförderungsmaßnahmen und Liquiditätskrediten | 165 067 | 38 073 | 9 454 | 117 540 |
| dav. | Verbindlichkeiten beim nicht-öffentlichen Bereich aus Krediten für Investitionen und Investitionsförderungsmaßnahmen und Liquiditätskrediten | 2 582 103 | 510 203 | 706 312 | 1 365 588 |

Noch 5 Ergebnisse der vierteljährlichen Schuldenstatistik zum 30.06.2018 nach Gebietskörperschaftsgruppen und Arten
 Noch 5.1 Verbindlichkeiten zum 30.06.2018
 5.1.2 Verbindlichkeiten der kommunalen Gruppen in EUR je Einwohner

| Kto.- Nr. | Art der Verbindlichkeit | Kommunale Kern- haushalte insgesamt | Kreisfreie Städte | Land- kreise | Kreisange- hörige Gemeinden einschl. Verbands- gemeinden |
|--------------|--|--|----------------------|-----------------|---|
| | | | | | |
| 3011 | Anleihen | - | - | - | - |
| 321 | Verbindlichkeiten aus Krediten für Investitionen und Investitionsfördermaßnahmen | 635,97 | 335,21 | 250,88 | 485,59 |
| 3210 | beim Bund | - | - | - | - |
| 3211 | beim Land | 0,95 | - | 1,11 | 0,15 |
| 3212 | bei Gemeinden und Gemeindeverbänden | 0,36 | - | - | 0,48 |
| 3213 | bei Zweckverbänden und dgl. | 0,07 | - | - | 0,10 |
| 3214 | bei gesetzlichen Sozialversicherungen | - | - | - | - |
| 3215 | bei verbundenen Unternehmen, Beteiligungen und Sondervermögen | - | - | - | - |
| 3216 | bei öffentlichen Sonderrechnungen | - | - | - | - |
| 3217 | bei Kreditinstituten | 634,57 | 335,21 | 249,77 | 484,83 |
| 3218 | beim sonstigen inländischen Bereich | 0,02 | - | - | 0,03 |
| 3219 | beim sonstigen ausländischen Bereich | - | - | - | - |
| 331 | Verbindlichkeiten aus Liquiditätskrediten | 596,12 | 646,54 | 177,41 | 401,86 |
| 3310 | beim Bund | - | - | - | - |
| 3311 | beim Land | 47,97 | - | - | 64,00 |
| 3312 | bei Gemeinden und Gemeindeverbänden | 3,01 | - | - | 4,02 |
| 3313 | bei Zweckverbänden und dgl. | - | - | - | - |
| 3314 | bei gesetzlichen Sozialversicherungen | - | - | - | - |
| 3315 | bei verbundenen Unternehmen, Beteiligungen und Sondervermögen | 21,48 | 68,17 | 4,55 | 1,33 |
| 3316 | bei öffentlichen Sonderrechnungen | 0,19 | - | - | 0,25 |
| 3317 | bei Kreditinstituten | 523,47 | 578,36 | 172,86 | 332,26 |
| 3318 | beim sonstigen inländischen Bereich | - | - | - | - |
| 3319 | beim sonstigen ausländischen Bereich | - | - | - | - |
| 3711 | Sonstige Wertpapiersschulden | - | - | - | - |
| | Verbindlichkeiten insgesamt | 1 232,09 | 981,74 | 428,29 | 887,45 |
| dav. | Verbindlichkeiten beim öffentlichen Bereich aus Krediten für Investitionen und Investitionsförderungsmaßnahmen und Liquiditätskrediten | 74,03 | 68,17 | 5,66 | 70,33 |
| dav. | Verbindlichkeiten beim nicht-öffentlichen Bereich aus Krediten für Investitionen und Investitionsförderungsmaßnahmen und Liquiditätskrediten | 1 158,06 | 913,57 | 422,63 | 817,12 |

Noch 5 Ergebnisse der vierteljährlichen Schuldenstatistik zum 30.06.2018 nach Gebietskörperschaftsgruppen und Arten
 Noch 5.1 Verbindlichkeiten zum 30.06.2018
 5.1.3 Verbindlichkeiten der Kommunen

| Berichts- stellen- nummer | Kreisfreie Städte Landkreise Einheitsgemeinden Verbandsgemeinden einschl. angehöriger Gemeinden (Zusammenfassung unterste zwei Verwaltungsebenen) | Anleihen | Verbind- lichkeiten aus Krediten für Inv. und Inv.förd.maßn | Verbind- lichkeiten aus Liquiditäts- krediten | Sonstige Wertpapier- schulden | Verbind- lichkeiten insgesamt | davon Verbind- lichkeiten beim öff. Bereich | davon Verbind- lichkeiten beim nicht- öff. Bereich |
|---------------------------------|---|-----------|---|---|-------------------------------------|-------------------------------------|---|--|
| | | Kto. 3011 | Kg. 321 | Kg. 331 | Kto. 3711 | 1 000 EUR | | |
| | kreisfreie Städte | | | | | | | |
| 00100000 | Dessau-Roßlau, Stadt | - | 12 192 | - | - | 12 192 | - | 12 192 |
| 00200000 | Halle (Saale), Stadt | - | 107 750 | 323 000 | - | 430 750 | - | 430 750 |
| 00300000 | Magdeburg, Landeshauptstadt | - | 67 262 | 38 073 | - | 105 335 | 38 073 | 67 262 |
| | Landkreise | | | | | | | |
| 08100000 | Altmarkkreis Salzwedel | - | 31 287 | 8 872 | - | 40 159 | - | 40 159 |
| 08200000 | Landkreis Anhalt-Bitterfeld | - | 37 998 | 58 000 | - | 95 998 | - | 95 998 |
| 08300000 | Landkreis Börde | - | 36 393 | - | - | 36 393 | - | 36 393 |
| 08400000 | Burgenlandkreis | - | 37 626 | - | - | 37 626 | - | 37 626 |
| 08500000 | Landkreis Harz | - | 49 080 | 66 367 | - | 115 447 | 7 600 | 107 847 |
| 08600000 | Landkreis Jerichower Land | - | 18 266 | 955 | - | 19 220 | - | 19 220 |
| 08700000 | Landkreis Mansfeld-Südharz | - | 28 932 | 33 296 | - | 62 228 | - | 62 228 |
| 08800000 | Saalekreis | - | 52 686 | - | - | 52 686 | - | 52 686 |
| 08900000 | Salzlandkreis | - | 54 661 | 68 000 | - | 122 661 | 1 854 | 120 807 |
| 09000000 | Landkreis Stendal | - | 46 001 | 35 000 | - | 81 001 | - | 81 001 |
| 09100000 | Landkreis Wittenberg | - | 26 348 | 26 000 | - | 52 348 | - | 52 348 |
| | Altmarkkreis Salzwedel | | | | | | | |
| 08103000 | Arendsee (Altmark), Stadt | - | 1 763 | 2 536 | - | 4 299 | 1 472 | 2 826 |
| 08113500 | Gardelegen, Hansestadt | - | 5 182 | - | - | 5 182 | - | 5 182 |
| 08124000 | Kalbe (Milde), Stadt | - | 3 086 | - | - | 3 086 | - | 3 086 |
| 08128000 | Klötze, Stadt | - | 1 177 | - | - | 1 177 | - | 1 177 |
| 08145500 | Salzwedel, Hansestadt | - | 16 532 | 1 838 | - | 18 370 | - | 18 370 |
| 08195151 | VBG Beetzendorf-Diesdorf | - | 1 956 | - | - | 1 956 | - | 1 956 |
| | Landkreis Anhalt-Bitterfeld | | | | | | | |
| 08200500 | Aken (Elbe), Stadt | - | 2 359 | 3 800 | - | 6 159 | - | 6 159 |
| 08201500 | Bitterfeld-Wolfen, Stadt | - | 11 992 | 56 000 | - | 67 992 | - | 67 992 |
| 08218000 | Köthen (Anhalt), Stadt | - | 18 281 | 20 100 | - | 38 381 | - | 38 381 |
| 08224100 | Muldestausee | - | 3 207 | 3 500 | - | 6 707 | - | 6 707 |
| 08225600 | Osternienburger Land | - | 2 811 | 3 452 | - | 6 263 | - | 6 263 |
| 08230100 | Raguhn-Jeßnitz, Stadt | - | 282 | - | - | 282 | - | 282 |
| 08234000 | Sandersdorf-Brehna, Stadt | - | 16 290 | 4 089 | - | 20 378 | - | 20 378 |
| 08237700 | Südliches Anhalt, Stadt | - | 4 418 | - | - | 4 418 | - | 4 418 |
| 08243000 | Zerbst/Anhalt, Stadt | - | 5 300 | - | - | 5 300 | - | 5 300 |
| 08244000 | Zörbig, Stadt | - | 4 138 | - | - | 4 138 | - | 4 138 |
| | Landkreis Börde | | | | | | | |
| 08304000 | Barleben | - | 1 788 | 9 200 | - | 10 988 | - | 10 988 |
| 08327000 | Haldensleben, Stadt | - | 3 818 | - | - | 3 818 | - | 3 818 |
| 08329800 | Hohe Börde | - | 4 897 | 11 984 | - | 16 881 | 11 984 | 4 897 |
| 08339000 | Niedere Börde | - | 601 | 1 500 | - | 2 101 | - | 2 101 |
| 08341100 | Oebisfelde-Weferlingen, Stadt | - | 957 | - | - | 957 | - | 957 |
| 08341500 | Oschersleben (Bode), Stadt | - | 4 288 | - | - | 4 288 | - | 4 288 |
| 08349000 | Sülzetal | - | 1 349 | 5 080 | - | 6 429 | 2 080 | 4 349 |
| 08353100 | Wanzleben-Börde, Stadt | - | 4 297 | - | - | 4 297 | - | 4 297 |
| 08356500 | Wolmirstedt, Stadt | - | 928 | - | - | 928 | - | 928 |
| 08395151 | VBG Elbe-Heide | - | 5 973 | 735 | - | 6 708 | 663 | 6 045 |
| 08395252 | VBG Flechtingen | - | 5 918 | - | - | 5 918 | - | 5 918 |
| 08395353 | VBG Obere Aller | - | 5 557 | 300 | - | 5 857 | 300 | 5 557 |
| 08395454 | VBG Westliche Börde | - | 1 246 | - | - | 1 246 | - | 1 246 |

Noch 5 Ergebnisse der vierteljährlichen Schuldenstatistik zum 30.06.2018 nach Gebietskörperschaftsgruppen und Arten
 Noch 5.1 Verbindlichkeiten zum 30.06.2018
 Noch 5.1.3 Verbindlichkeiten der Kommunen

| Berichts- stellen- nummer | Einheitsgemeinden Verbandsgemeinden einschl. angehöriger Gemeinden (Zusammenfassung unterste zwei Verwaltungsebenen) | Anleihen | Verbind- lichkeiten aus Krediten für Inv. und Inv.förd.maßn | Verbind- lichkeiten aus Liquiditäts- krediten | Sonstige Wertpapier- schulden | Verbind- lichkeiten insgesamt | davon Verbind- lichkeiten beim öff. Bereich | davon Verbind- lichkeiten beim nicht- öff. Bereich |
|---------------------------------|--|-----------|---|---|-------------------------------------|-------------------------------------|---|--|
| | | Kto. 3011 | Kg. 321 | Kg. 331 | Kto. 3711 | 1 000 EUR | | |
| | Burgenlandkreis | | | | | | | |
| 08413000 | Elsteraue | - | 988 | 363 | - | 1 351 | 363 | 988 |
| 08423500 | Hohenmölsen, Stadt | - | 1 137 | - | - | 1 137 | - | 1 137 |
| 08431500 | Lützen, Stadt | - | 9 804 | 1 675 | - | 11 479 | 1 675 | 9 804 |
| 08435500 | Naumburg (Saale), Stadt | - | 15 544 | 7 076 | - | 22 620 | 76 | 22 544 |
| 08449000 | Teuchern, Stadt | - | 5 058 | 263 | - | 5 320 | 263 | 5 058 |
| 08455000 | Weißenfels, Stadt | - | 25 148 | - | - | 25 148 | - | 25 148 |
| 08459000 | Zeitz, Stadt | - | 8 600 | 8 000 | - | 16 600 | - | 16 600 |
| 08495151 | VBG An der Finne | - | 6 853 | 5 110 | - | 11 964 | 1 030 | 10 934 |
| 08495252 | VBG Droyßiger-Zeitzer Forst | - | 5 859 | 2 767 | - | 8 627 | 50 | 8 576 |
| 08495353 | VBG Unstruttal | - | 5 666 | 9 225 | - | 14 891 | 989 | 13 902 |
| 08495454 | VBG Wethautal | - | 12 052 | 12 247 | - | 24 300 | 2 919 | 21 381 |
| | Landkreis Harz | | | | | | | |
| 08504000 | Ballenstedt, Stadt | - | 4 576 | - | - | 4 576 | - | 4 576 |
| 08505500 | Blankenburg (Harz), Stadt | - | 18 692 | 7 217 | - | 25 909 | - | 25 909 |
| 08511000 | Falkenstein/Harz, Stadt | - | 1 061 | - | - | 1 061 | - | 1 061 |
| 08513500 | Halberstadt, Stadt | - | 24 132 | - | - | 24 132 | - | 24 132 |
| 08514500 | Harzgerode, Stadt | - | 4 700 | 3 100 | - | 7 800 | - | 7 800 |
| 08518500 | Huy | - | 11 299 | 14 382 | - | 25 681 | 8 073 | 17 608 |
| 08519000 | Ilseburg (Harz), Stadt | - | 2 041 | - | - | 2 041 | - | 2 041 |
| 08522700 | Nordharz | - | 2 772 | 427 | - | 3 199 | 120 | 3 079 |
| 08522800 | Oberharz am Brocken, Stadt | - | 4 461 | 18 492 | - | 22 953 | 5 867 | 17 086 |
| 08523000 | Osterwieck, Stadt | - | 7 245 | 13 282 | - | 20 527 | 488 | 20 039 |
| 08523500 | Quedlinburg, Welterbestadt | - | 20 831 | 13 996 | - | 34 827 | - | 34 827 |
| 08533000 | Thale, Stadt | - | 9 125 | 18 429 | - | 27 555 | 205 | 27 350 |
| 08537000 | Wernigerode, Stadt | - | 14 927 | - | - | 14 927 | - | 14 927 |
| 08595151 | VBG Vorharz | - | 9 652 | 6 041 | - | 15 693 | 1 568 | 14 125 |
| | Landkreis Jerichower Land | | | | | | | |
| 08600500 | Biederitz | - | 4 841 | 5 976 | - | 10 817 | - | 10 817 |
| 08601500 | Burg, Stadt | - | 15 791 | 14 000 | - | 29 791 | - | 29 791 |
| 08603500 | Elbe-Parey | - | 1 937 | - | - | 1 937 | - | 1 937 |
| 08604000 | Genthin, Stadt | - | 6 853 | 6 008 | - | 12 860 | - | 12 860 |
| 08605500 | Gommern, Stadt | - | 9 036 | 2 322 | - | 11 358 | - | 11 358 |
| 08608000 | Jerichow, Stadt | - | 1 422 | 4 026 | - | 5 448 | - | 5 448 |
| 08614000 | Möckern, Stadt | - | 4 342 | - | - | 4 342 | - | 4 342 |
| 08614500 | Möser | - | 2 758 | 341 | - | 3 100 | 341 | 2 758 |
| | Landkreis Mansfeld-Südharz | | | | | | | |
| 08701500 | Allstedt, Stadt | - | 1 688 | 2 034 | - | 3 722 | - | 3 722 |
| 08703100 | Arnstein, Stadt | - | 2 133 | 1 300 | - | 3 433 | - | 3 433 |
| 08713000 | Eisleben, Lutherstadt | - | 4 084 | 21 623 | - | 25 707 | 823 | 24 884 |
| 08716500 | Gerbstedt, Stadt | - | 2 392 | 6 359 | - | 8 752 | 55 | 8 697 |
| 08722000 | Hettstedt, Stadt | - | 11 992 | 16 000 | - | 27 992 | - | 27 992 |
| 08727500 | Mansfeld, Stadt | - | 2 228 | 300 | - | 2 528 | - | 2 528 |
| 08737000 | Sangerhausen, Stadt | - | 26 861 | 24 750 | - | 51 611 | - | 51 611 |
| 08738600 | Seegebiet Mansfelder Land | - | 1 811 | 5 857 | - | 7 668 | - | 7 668 |
| 08741200 | Südharz | - | 6 540 | 6 986 | - | 13 526 | 3 386 | 10 140 |
| 08795151 | VBG Goldene Aue | - | 9 080 | 3 009 | - | 12 089 | 563 | 11 526 |
| 08795252 | VBG Mansfelder Grund-Helbra | - | 11 205 | 31 082 | - | 42 287 | 17 582 | 24 705 |

Noch 5 Ergebnisse der vierteljährlichen Schuldenstatistik zum 30.06.2018 nach Gebietskörperschaftsgruppen und Arten
 Noch 5.1 Verbindlichkeiten zum 30.06.2018
 Noch 5.1.3 Verbindlichkeiten der Kommunen

| Berichts- stellen- nummer | Einheitsgemeinden Verbandsgemeinden einschl. angehöriger Gemeinden (Zusammenfassung unterste zwei Verwaltungsebenen) | Anleihen | Verbind- lichkeiten aus Krediten für Inv. und Inv.förd.maßn | Verbind- lichkeiten aus Liquiditäts- krediten | Sonstige Wertpapier- schulden | Verbind- lichkeiten insgesamt | davon Verbind- lichkeiten beim öff. Bereich | davon Verbind- lichkeiten beim nicht- öff. Bereich |
|---------------------------------|--|-----------|---|---|-------------------------------------|-------------------------------------|---|--|
| | | Kto. 3011 | Kg. 321 | Kg. 331 | Kto. 3711 | 1 000 EUR | | |
| | Saalekreis | | | | | | | |
| 08802000 | Bad Dürrenberg, Stadt | - | 2 211 | - | - | 2 211 | 240 | 1 971 |
| 08802500 | Bad Lauchstädt, Goethestadt | - | 5 617 | 297 | - | 5 915 | - | 5 915 |
| 08806500 | Braunsbedra, Stadt | - | - | - | - | - | - | - |
| 08815000 | Kabelsketal | - | 2 497 | - | - | 2 497 | 103 | 2 394 |
| 08819500 | Landsberg, Stadt | - | 27 475 | - | - | 27 475 | - | 27 475 |
| 08820500 | Leuna, Stadt | - | 4 445 | - | - | 4 445 | - | 4 445 |
| 08821600 | Wettin-Löbejün, Stadt | - | 10 476 | 14 216 | - | 24 692 | 4 449 | 20 243 |
| 08822000 | Merseburg, Stadt | - | 22 767 | - | - | 22 767 | - | 22 767 |
| 08823500 | Mücheln (Geiseltal), Stadt | - | 3 489 | - | - | 3 489 | - | 3 489 |
| 08829500 | Petersberg | - | 6 517 | 1 368 | - | 7 884 | - | 7 884 |
| 08830500 | Querfurt, Stadt | - | 2 803 | 2 847 | - | 5 650 | 1 103 | 4 547 |
| 08831900 | Salzatal | - | 2 082 | - | - | 2 082 | 20 | 2 062 |
| 08833000 | Schkopau | - | 148 | 100 | - | 248 | 100 | 148 |
| 08836500 | Teutschenthal | - | 6 142 | 231 | - | 6 373 | 231 | 6 142 |
| 08895151 | VBG Weida-Land | - | 909 | 599 | - | 1 508 | - | 1 508 |
| | Salzlandkreis | | | | | | | |
| 08901500 | Aschersleben, Stadt | - | 55 516 | 11 620 | - | 67 136 | 620 | 66 516 |
| 08902600 | Barby, Stadt | - | 3 867 | 10 295 | - | 14 162 | 5 325 | 8 837 |
| 08903000 | Bernburg (Saale), Stadt | - | 5 104 | 5 000 | - | 10 104 | - | 10 104 |
| 08904200 | Bördeland | - | 4 407 | 6 259 | - | 10 666 | 1 112 | 9 553 |
| 08905500 | Calbe (Saale), Stadt | - | 7 608 | 8 233 | - | 15 841 | 1 468 | 14 373 |
| 08917500 | Hecklingen, Stadt | - | 738 | 12 395 | - | 13 133 | 11 031 | 2 102 |
| 08919500 | Könnern, Stadt | - | 2 837 | 10 276 | - | 13 113 | - | 13 113 |
| 08923500 | Nienburg (Saale), Stadt | - | 3 424 | 9 611 | - | 13 035 | 457 | 12 578 |
| 08930500 | Schönebeck (Elbe), Stadt | - | 2 729 | 9 000 | - | 11 729 | - | 11 729 |
| 08930700 | Seeland, Stadt | - | 1 057 | 2 570 | - | 3 627 | - | 3 627 |
| 08931000 | Staßfurt, Stadt | - | 18 598 | 232 | - | 18 830 | 232 | 18 598 |
| 08995151 | VBG Egelner Mulde | - | 4 673 | 18 679 | - | 23 352 | 12 335 | 11 017 |
| 08995252 | VBG Saale-Wipper | - | 9 877 | 6 756 | - | 16 633 | 3 652 | 12 981 |
| | Landkreis Stendal | | | | | | | |
| 09007000 | Bismark (Altmark), Stadt | - | 1 550 | 1 | - | 1 550 | - | 1 550 |
| 09022500 | Havelberg, Hansestadt | - | 4 651 | 6 510 | - | 11 161 | - | 11 161 |
| 09041500 | Osterburg (Altmark), Hansestadt | - | 1 683 | - | - | 1 683 | - | 1 683 |
| 09053500 | Stendal, Hansestadt | - | 9 192 | - | - | 9 192 | - | 9 192 |
| 09054600 | Tangerhütte, Stadt | - | 5 750 | 2 835 | - | 8 585 | 35 | 8 550 |
| 09055000 | Tangermünde, Stadt | - | 26 | - | - | 26 | - | 26 |
| 09095151 | VBG Arneburg-Goldbeck | - | 3 242 | 5 405 | - | 8 646 | 5 405 | 3 242 |
| 09095252 | VBG Elbe-Havel-Land | - | 4 729 | 1 661 | - | 6 390 | - | 6 390 |
| 09095353 | VBG Seehausen (Altmark) | - | 1 846 | 3 340 | - | 5 186 | 690 | 4 496 |
| | Landkreis Wittenberg | | | | | | | |
| 09101000 | Annaburg, Stadt | - | 910 | 544 | - | 1 454 | - | 1 454 |
| 09102000 | Bad Schmiedeberg, Stadt | - | 4 190 | 14 800 | - | 18 990 | - | 18 990 |
| 09106000 | Coswig (Anhalt), Stadt | - | 8 190 | 15 800 | - | 23 990 | 800 | 23 190 |
| 09111000 | Gräfenhainichen, Stadt | - | 469 | 7 510 | - | 7 979 | 10 | 7 969 |
| 09114500 | Jessen (Elster), Stadt | - | 3 536 | 2 500 | - | 6 036 | 5 | 6 031 |
| 09116000 | Kemberg, Stadt | - | 2 943 | 2 400 | - | 5 343 | - | 5 343 |
| 09124100 | Oranienbaum-Wörlitz, Stadt | - | 4 182 | 11 528 | - | 15 710 | 5 184 | 10 526 |
| 09137500 | Wittenberg, Lutherstadt | - | 34 179 | 48 000 | - | 82 179 | - | 82 179 |
| 09139100 | Zahna-Elster, Stadt | - | 2 646 | - | - | 2 646 | - | 2 646 |

Noch 5 Ergebnisse der vierteljährlichen Schuldenstatistik zum 30.06.2018 nach Gebietskörperschaftsgruppen und Arten
 5.2 Verbindlichkeiten - alle Merkmale zum 30.06.2018 im Vergleich zum Vorjahr
 5.2.1 Kommunale Kernhaushalte insgesamt

| Kto.- Nr. | Art der Verbindlichkeit | 30.06. | | Verän- derung | Je Ein- wohner |
|--------------|--|------------------|------------------|------------------|-------------------|
| | | 2018 | 2017 | | 2018 |
| | | 1 000 EUR | | um % | EUR |
| 3011 | Anleihen | - | - | x | - |
| 321 | Verbindlichkeiten aus Krediten für Investitionen und Investitionsfördermaßnahmen | 1 418 011 | 1 517 071 | -6,5 | 635,97 |
| 3210 | beim Bund | - | - | x | - |
| 3211 | beim Land | 2 109 | 2 109 | 0,0 | 0,95 |
| 3212 | bei Gemeinden und Gemeindeverbänden | 802 | 935 | -14,2 | 0,36 |
| 3213 | bei Zweckverbänden und dgl. | 165 | 119 | 39,0 | 0,07 |
| 3214 | bei gesetzlichen Sozialversicherungen | - | - | x | - |
| 3215 | bei verbundenen Unternehmen, Beteiligungen und Sondervermögen | - | - | x | - |
| 3216 | bei öffentlichen Sonderrechnungen | - | - | x | - |
| 3217 | bei Kreditinstituten | 1 414 885 | 1 513 833 | -6,5 | 634,57 |
| 3218 | beim sonstigen inländischen Bereich | 50 | 75 | -33,7 | 0,02 |
| 3219 | beim sonstigen ausländischen Bereich | - | - | x | - |
| 331 | Verbindlichkeiten aus Liquiditätskrediten | 1 329 159 | 1 436 742 | -7,5 | 596,12 |
| 3310 | beim Bund | - | - | x | - |
| 3311 | beim Land | 106 962 | 105 403 | 1,5 | 47,97 |
| 3312 | bei Gemeinden und Gemeindeverbänden | 6 717 | 1 080 | 521,9 | 3,01 |
| 3313 | bei Zweckverbänden und dgl. | - | - | x | - |
| 3314 | bei gesetzlichen Sozialversicherungen | - | - | x | - |
| 3315 | bei verbundenen Unternehmen, Beteiligungen und Sondervermögen | 47 896 | 46 813 | 2,3 | 21,48 |
| 3316 | bei öffentlichen Sonderrechnungen | 417 | 1 117 | -62,7 | 0,19 |
| 3317 | bei Kreditinstituten | 1 167 168 | 1 262 329 | -7,5 | 523,47 |
| 3318 | beim sonstigen inländischen Bereich | - | - | x | - |
| 3319 | beim sonstigen ausländischen Bereich | - | 20 000 | x | - |
| 3711 | Sonstige Wertpapiersschulden | - | - | x | - |
| | Verbindlichkeiten insgesamt | 2 747 170 | 2 953 812 | -7,0 | 1 232,09 |
| dav. | Verbindlichkeiten beim öffentlichen Bereich aus Krediten für Investitionen und Investitionsförderungsmaßnahmen und Liquiditätskrediten | 165 067 | 157 575 | 4,8 | 74,03 |
| dav. | Verbindlichkeiten beim nicht-öffentlichen Bereich aus Krediten für Investitionen und Investitionsförderungsmaßnahmen und Liquiditätskrediten | 2 582 103 | 2 796 237 | -7,7 | 1 158,06 |

Noch 5 Ergebnisse der vierteljährlichen Schuldenstatistik zum 30.06.2018 nach Gebietskörperschaftsgruppen und Arten
 Noch 5.2 Verbindlichkeiten - alle Merkmale zum 30.06.2018 im Vergleich zum Vorjahr
 5.2.2 Kreisfreie Städte

| Kto.- Nr. | Art der Verbindlichkeit | 30.06. | | Verän- derung | Je Ein- wohner |
|--------------|--|----------------|----------------|------------------|-------------------|
| | | 2018 | 2017 | | 2018 |
| | | 1 000 EUR | | um % | EUR |
| 3011 | Anleihen | - | - | x | - |
| 321 | Verbindlichkeiten aus Krediten für Investitionen und Investitionsfördermaßnahmen | 187 203 | 212 514 | -11,9 | 335,21 |
| 3210 | beim Bund | - | - | x | - |
| 3211 | beim Land | - | - | x | - |
| 3212 | bei Gemeinden und Gemeindeverbänden | - | - | x | - |
| 3213 | bei Zweckverbänden und dgl. | - | - | x | - |
| 3214 | bei gesetzlichen Sozialversicherungen | - | - | x | - |
| 3215 | bei verbundenen Unternehmen, Beteiligungen und Sondervermögen | - | - | x | - |
| 3216 | bei öffentlichen Sonderrechnungen | - | - | x | - |
| 3217 | bei Kreditinstituten | 187 203 | 212 514 | -11,9 | 335,21 |
| 3218 | beim sonstigen inländischen Bereich | - | - | x | - |
| 3219 | beim sonstigen ausländischen Bereich | - | - | x | - |
| 331 | Verbindlichkeiten aus Liquiditätskrediten | 361 073 | 396 651 | -9,0 | 646,54 |
| 3310 | beim Bund | - | - | x | - |
| 3311 | beim Land | - | - | x | - |
| 3312 | bei Gemeinden und Gemeindeverbänden | - | - | x | - |
| 3313 | bei Zweckverbänden und dgl. | - | - | x | - |
| 3314 | bei gesetzlichen Sozialversicherungen | - | - | x | - |
| 3315 | bei verbundenen Unternehmen, Beteiligungen und Sondervermögen | 38 073 | 37 062 | 2,7 | 68,17 |
| 3316 | bei öffentlichen Sonderrechnungen | - | - | x | - |
| 3317 | bei Kreditinstituten | 323 000 | 339 589 | -4,9 | 578,36 |
| 3318 | beim sonstigen inländischen Bereich | - | - | x | - |
| 3319 | beim sonstigen ausländischen Bereich | - | 20 000 | x | - |
| 3711 | Sonstige Wertpapiersschulden | - | - | x | - |
| | Verbindlichkeiten insgesamt | 548 276 | 609 165 | -10,0 | 981,74 |
| dav. | Verbindlichkeiten beim öffentlichen Bereich aus Krediten für Investitionen und Investitionsförderungsmaßnahmen und Liquiditätskrediten | 38 073 | 37 062 | 2,7 | 68,17 |
| dav. | Verbindlichkeiten beim nicht-öffentlichen Bereich aus Krediten für Investitionen und Investitionsförderungsmaßnahmen und Liquiditätskrediten | 510 203 | 572 103 | -10,8 | 913,57 |

Noch 5 Ergebnisse der vierteljährlichen Schuldenstatistik zum 30.06.2018 nach Gebietskörperschaftsgruppen und Arten
 Noch 5.2 Verbindlichkeiten - alle Merkmale zum 30.06.2018 im Vergleich zum Vorjahr
 5.2.3 Landkreise

| Kto.- Nr. | Art der Verbindlichkeit | 30.06. | | Verän- derung | Je Ein- wohner |
|--------------|--|----------------|----------------|------------------|-------------------|
| | | 2018 | 2017 | | 2018 |
| | | 1 000 EUR | | um % | EUR |
| 3011 | Anleihen | - | - | x | - |
| 321 | Verbindlichkeiten aus Krediten für Investitionen und Investitionsfördermaßnahmen | 419 277 | 437 829 | -4,2 | 250,88 |
| 3210 | beim Bund | - | - | x | - |
| 3211 | beim Land | 1 854 | 1 854 | 0,0 | 1,11 |
| 3212 | bei Gemeinden und Gemeindeverbänden | - | - | x | - |
| 3213 | bei Zweckverbänden und dgl. | - | - | x | - |
| 3214 | bei gesetzlichen Sozialversicherungen | - | - | x | - |
| 3215 | bei verbundenen Unternehmen, Beteiligungen und Sondervermögen | - | - | x | - |
| 3216 | bei öffentlichen Sonderrechnungen | - | - | x | - |
| 3217 | bei Kreditinstituten | 417 423 | 435 975 | -4,3 | 249,77 |
| 3218 | beim sonstigen inländischen Bereich | - | - | x | - |
| 3219 | beim sonstigen ausländischen Bereich | - | - | x | - |
| 331 | Verbindlichkeiten aus Liquiditätskrediten | 296 489 | 330 740 | -10,4 | 177,41 |
| 3310 | beim Bund | - | - | x | - |
| 3311 | beim Land | - | - | x | - |
| 3312 | bei Gemeinden und Gemeindeverbänden | - | - | x | - |
| 3313 | bei Zweckverbänden und dgl. | - | - | x | - |
| 3314 | bei gesetzlichen Sozialversicherungen | - | - | x | - |
| 3315 | bei verbundenen Unternehmen, Beteiligungen und Sondervermögen | 7 600 | 7 155 | 6,2 | 4,55 |
| 3316 | bei öffentlichen Sonderrechnungen | - | - | x | - |
| 3317 | bei Kreditinstituten | 288 889 | 323 585 | -10,7 | 172,86 |
| 3318 | beim sonstigen inländischen Bereich | - | - | x | - |
| 3319 | beim sonstigen ausländischen Bereich | - | - | x | - |
| 3711 | Sonstige Wertpapiersschulden | - | - | x | - |
| | Verbindlichkeiten insgesamt | 715 766 | 768 568 | -6,9 | 428,29 |
| dav. | Verbindlichkeiten beim öffentlichen Bereich aus Krediten für Investitionen und Investitionsförderungsmaßnahmen und Liquiditätskrediten | 9 454 | 9 009 | 4,9 | 5,66 |
| dav. | Verbindlichkeiten beim nicht-öffentlichen Bereich aus Krediten für Investitionen und Investitionsförderungsmaßnahmen und Liquiditätskrediten | 706 312 | 759 559 | -7,0 | 422,63 |

Noch 5 Ergebnisse der vierteljährlichen Schuldenstatistik zum 30.06.2018 nach Gebietskörperschaftsgruppen und Arten
 Noch 5.2 Verbindlichkeiten - alle Merkmale zum 30.06.2018 im Vergleich zum Vorjahr
 5.2.4 Kreisangehörige Gemeinden einschließlich Verbandsgemeinden

| Kto.- Nr. | Art der Verbindlichkeit | 30.06. | | Verän- derung | Je Ein- wohner |
|--------------|--|------------------|------------------|------------------|-------------------|
| | | 2018 | 2017 | | 2018 |
| | | 1 000 EUR | | um % | EUR |
| 3011 | Anleihen | - | - | x | - |
| 321 | Verbindlichkeiten aus Krediten für Investitionen und Investitionsfördermaßnahmen | 811 531 | 866 728 | -6,4 | 485,59 |
| 3210 | beim Bund | - | - | x | - |
| 3211 | beim Land | 255 | 255 | 0,0 | 0,15 |
| 3212 | bei Gemeinden und Gemeindeverbänden | 802 | 935 | -14,2 | 0,48 |
| 3213 | bei Zweckverbänden und dgl. | 165 | 119 | 39,0 | 0,10 |
| 3214 | bei gesetzlichen Sozialversicherungen | - | - | x | - |
| 3215 | bei verbundenen Unternehmen, Beteiligungen und Sondervermögen | - | - | x | - |
| 3216 | bei öffentlichen Sonderrechnungen | - | - | x | - |
| 3217 | bei Kreditinstituten | 810 259 | 865 344 | -6,4 | 484,83 |
| 3218 | beim sonstigen inländischen Bereich | 50 | 75 | -33,7 | 0,03 |
| 3219 | beim sonstigen ausländischen Bereich | - | - | x | - |
| 331 | Verbindlichkeiten aus Liquiditätskrediten | 671 597 | 709 351 | -5,3 | 401,86 |
| 3310 | beim Bund | - | - | x | - |
| 3311 | beim Land | 106 962 | 105 403 | 1,5 | 64,00 |
| 3312 | bei Gemeinden und Gemeindeverbänden | 6 717 | 1 080 | 521,9 | 4,02 |
| 3313 | bei Zweckverbänden und dgl. | - | - | x | - |
| 3314 | bei gesetzlichen Sozialversicherungen | - | - | x | - |
| 3315 | bei verbundenen Unternehmen, Beteiligungen und Sondervermögen | 2 223 | 2 596 | -14,4 | 1,33 |
| 3316 | bei öffentlichen Sonderrechnungen | 417 | 1 117 | -62,7 | 0,25 |
| 3317 | bei Kreditinstituten | 555 279 | 599 155 | -7,3 | 332,26 |
| 3318 | beim sonstigen inländischen Bereich | - | - | x | - |
| 3319 | beim sonstigen ausländischen Bereich | - | - | x | - |
| 3711 | Sonstige Wertpapiersschulden | - | - | x | - |
| | Verbindlichkeiten insgesamt | 1 483 128 | 1 576 079 | -5,9 | 887,45 |
| dav. | Verbindlichkeiten beim öffentlichen Bereich aus Krediten für Investitionen und Investitionsförderungsmaßnahmen und Liquiditätskrediten | 117 540 | 111 504 | 5,4 | 70,33 |
| dav. | Verbindlichkeiten beim nicht-öffentlichen Bereich aus Krediten für Investitionen und Investitionsförderungsmaßnahmen und Liquiditätskrediten | 1 365 588 | 1 464 575 | -6,8 | 817,12 |

Finanzen und Steuern

Vierteljährliche Kassenergebnisse des Öffentlichen Gesamthaushalts



Erscheinungsfolge: vierteljährlich
Erschienen am 02. November 2017

Weitere Informationen zur Thematik dieser Publikation unter:
Telefon: +49 (0) 611-75 2405
<http://www.destatis.de/kontakt>

Kurzfassung

| | |
|---|-----------------|
| 1 Allgemeine Angaben zur Statistik | Seite 3 |
| • Vierteljährliche Kassenergebnisse des Öffentlichen Gesamthaushalts | |
| 2 Inhalte und Nutzerbedarf | Seite 5 |
| • Ausgaben, Einnahmen und Finanzierungssaldo des Öffentlichen Gesamthaushalts | |
| 3 Methodik | Seite 7 |
| • Bei der vierteljährlichen Kassenstatistik handelt es sich um eine Vollerhebung. | |
| 4 Genauigkeit und Zuverlässigkeit | Seite 8 |
| • Keine stichprobenbedingten Fehler, da Vollerhebung. Antwortausfälle weniger Einheiten werden anhand von Vorjahres-/Vorquartalsergebnissen geschätzt. Geschätzt werden auch die Extrahaushalte unterhalb der Abschneidegrenze. | |
| 5 Aktualität und Pünktlichkeit | Seite 8 |
| • Eckwerte der vierteljährlichen Kassenergebnisse des Öffentlichen Gesamthaushalts werden in der Regel am letzten Werktag des Quartals, das dem Berichtszeitraum folgt, in einer Pressemeldung veröffentlicht (mit Ausnahme des 1. Vierteljahres). | |
| 6 Vergleichbarkeit | Seite 9 |
| • Die vierteljährlichen Kassenergebnisse des Öffentlichen Gesamthaushalts entsprechen sachlich und systematisch jeweils dem Stand des aktuellen Berichtsjahres. | |
| 7 Kohärenz | Seite 9 |
| • Die vierteljährlichen Kassenergebnisse des Öffentlichen Gesamthaushalts sind in sich schlüssig und kohärent. | |
| 8 Verbreitung und Kommunikation | Seite 9 |
| • Die vierteljährlichen Kassenergebnisse des Öffentlichen Gesamthaushalts werden auf der Website (http://www.destatis.de/) veröffentlicht. Die Erstveröffentlichung erfolgt durch eine Pressemeldung (mit Ausnahme des 1. Vierteljahres), detaillierte Tabellen werden in der Fachserie 14, Reihe 2 verbreitet. | |
| 9 Sonstige fachstatistische Hinweise | Seite 10 |
| • Daten zum Länderfinanzausgleich und zu den Bundesergänzungszuweisungen http://www.bundesfinanzministerium.de/Web/DE/Themen/Oeffentliche_Finzen/Foederale_Finanzbeziehungen/Laenderfinanzausgleich/laenderfinanzausgleich.html | |

1 Allgemeine Angaben zur Statistik

1.1 Grundgesamtheit

Seit dem Berichtsjahr 2011 werden folgende Erhebungseinheiten in den vierteljährlichen Kassenergebnissen des Öffentlichen Gesamthaushalts abgebildet: Die Kern- und Extrahaushalte des Bundes, der Länder, der Gemeinden/ Gemeindeverbände (Gv.) und der Sozialversicherung (Sozialversicherungsträger und Bundesagentur für Arbeit) sowie die Finanzanteile der Europäischen Union.

Kern- und Extrahaushalte sind Einheiten des Öffentlichen Gesamthaushalts gemäß dem sogenannten Schalenkonzept (siehe Punkt 2.1.3). Bei den Extrahaushalten handelt es sich um öffentliche Fonds, Einrichtungen und Unternehmen, die nach den Kriterien des Europäischen Systems Volkswirtschaftlicher Gesamtrechnungen (ESVG) 2010 zum Sektor Staat zählen.

Mit dem Inkrafttreten des Finanz- und Personalstatistikgesetzes (FPStatG) vom 22. Mai 2013 zum 1. Dezember 2013 ergaben sich Änderungen vor allem bei den Extrahaushalten. Ab dem 1. Vierteljahr 2014 umfasst der Berichtskreis der Extrahaushalte zusätzlich die zum Sektor Staat zählenden Einrichtungen für Wissenschaft, Forschung und Entwicklung sowie kommunalen Zweckverbände. Es wurde eine Abschneidegrenze für die Extrahaushalte eingeführt. Durch die Einführung der Abschneidegrenze werden Extrahaushalte, deren Ausgaben/Auszahlungen/Aufwendungen und Einnahmen/Einzahlungen/Erträge 1 Million Euro im Jahr unterschreiten, vierteljährlich geschätzt.

1.2 Statistische Einheiten (Erhebungs- und Darstellungseinheiten)

Im Einzelnen zählen zu den Erhebungseinheiten nach FPStatG:

- **Bund**

- **Kernhaushalt des Bundes**
- **Extrahaushalte des Bundes**

Extrahaushalte des Bundes sind zur Erfüllung besonderer Aufgaben entstanden. Zur Beseitigung der Kriegsfolgelasten, zur Behebung der Vereinigungslasten, zur Bekämpfung der Finanzmarktkrise, zur Rücklagenbildung für künftige Versorgungslasten, zur Unterstützung der Kinderbetreuung und für weitere spezielle Zwecke.

- **Finanzanteile der Europäischen Union (EU-Anteile)**

Zu dieser Position gehören die aus der Bundesrepublik Deutschland direkt an die EU abgeführten Einnahmen (Mehrwertsteuer-Eigenmittel, Bruttonationaleinkommen-Eigenmittel, Zölle, Agrarabschöpfungen) sowie die Marktordnungsausgaben der EU an Inländer.

- **Länder einschl. Stadtstaaten Berlin, Bremen, Hamburg**

- **Kernhaushalte der Länder**
- **Extrahaushalte der Länder**

Die Extrahaushalte der Länder umfassen u.a. ausgegliederte öffentliche Hochschulen, aus den Kernhaushalten ausgegliederte Statistische Ämter und Landesbetriebe, Landesbetriebe für Straßenbau/-wesen bzw. für Verkehr sowie für Datenverarbeitung (IT), Sondervermögen Versorgungsrücklage, Versorgungsfonds, in Folge der Finanzmarktkrise entstandene Abwicklungsanstalten, Garantiegesellschaften o.ä.

- **Gemeinden und Gemeindeverbände (Gv.)**

- **Kernhaushalte der Gemeinden/Gv.**
- **Extrahaushalte der Gemeinden/Gv.**

Die Schwerpunkte der Extrahaushalte der Gemeinden liegen in den Bereichen Bildung, Kunst, Erholung und Verwaltung. Seit dem 1. Vierteljahr 2014 sind die kommunalen Zweckverbände im Berichtskreis enthalten.

- **Sozialversicherungsträger und Bundesagentur für Arbeit (Sozialversicherung)**

- **Kernhaushalte der Sozialversicherung**

Im Einzelnen sind das in der vierteljährlichen Kassenstatistik die allgemeine Rentenversicherung, die Knappschaft, die Alterssicherung für Landwirte, die gesetzliche Krankenversicherung, die soziale Pflegeversicherung und die Bundesagentur für Arbeit. Die Daten der vierteljährlich nicht berichtspflichtigen gesetzlichen Unfallversicherungsträger werden geschätzt.

- **Extrahaushalte der Sozialversicherung**

Unter anderem Gesundheitsfonds, Versorgungsfonds der Bundesagentur für Arbeit, Serviceeinrichtungen der Sozialversicherungsträger.

1.3 Räumliche Abdeckung

Ergebnisnachweis für die Bundesrepublik Deutschland nach dem Gebietsstand seit dem 3.10.1990.

1.4 Berichtszeitraum/-zeitpunkt

- 1. Januar bis 31. März (1. Vierteljahr),
- 1. Januar bis 30. Juni (1.-2. Vierteljahr),
- 1. Januar bis 30. September (1.-3. Vierteljahr),
- 1. Januar bis 31. Dezember (1.-4. Vierteljahr),
- 1. Januar bis 31. Dezember (1.-4. Vierteljahr) einschl. Auslaufperiode.

In der Auslaufperiode werden nach dem 31.12. Abschlussvorgänge auf das zurückliegende Jahr gebucht.

1.5 Periodizität

Vierteljährlich

1.6 Rechtsgrundlagen und andere Vereinbarungen

Rechtsgrundlage ist das FPStatG in der Fassung der Bekanntmachung vom 22. Februar 2006 (BGBl. I S. 438), zuletzt geändert durch Artikel 2 des Gesetzes vom 2. März 2016 (BGBl. I S. 342) in Verbindung mit dem Bundesstatistikgesetz (BStatG) vom 22. Januar 1987 (BGBl. I S. 462, 565), das zuletzt durch Artikel 1 des Gesetzes vom 21. Juli 2016 (BGBl. I S. 1768) geändert worden ist.

1.7 Geheimhaltung

1.7.1 Geheimhaltungsvorschriften

Die erhobenen Einzelangaben werden nach § 16 BStatG grundsätzlich geheim gehalten. Nur in ausdrücklich gesetzlich geregelten Ausnahmefällen dürfen Einzelangaben übermittelt werden. Nach § 15 FPStatG dürfen statistische Ergebnisse, auch soweit sie auf Zusammenführungen von Angaben nach § 13 Absatz 2 beruhen, sowie Angaben nach § 9a Absatz 3 Nummer 1, auf der Ebene der Erhebungseinheit veröffentlicht werden, soweit nicht Erhebungseinheiten nach § 2 Absatz 1 Nummer 7 FPStatG, die nicht dem Sektor Staat zuzurechnen sind, betroffen sind.

1.7.2 Geheimhaltungsverfahren

Entfällt.

1.8 Qualitätsmanagement

1.8.1 Qualitätssicherung

Im Prozess der Statistikerstellung werden vielfältige Maßnahmen durchgeführt, die zur Sicherung der Datenqualität beitragen (siehe hierzu insbesondere Punkt 3 Methodik). Die Maßnahmen zur Qualitätssicherung, die an einzelnen Punkten der Statistikerstellung ansetzen, werden bei Bedarf angepasst und um standardisierte Methoden der Qualitätsbewertung und -sicherung ergänzt. Zu diesen standardisierten Methoden zählt auch dieser Qualitätsbericht, in dem alle wichtigen Informationen zur Datenqualität zusammengetragen sind.

1.8.2 Qualitätsbewertung

Im Bereich der Kernhaushalte (siehe Punkt 2.1.3) werden die Daten als Sekundärstatistik erhoben, somit inhaltlich auch für eigene Zwecke der Befragten nachgewiesen. Auch bei den Extrahaushalten werden die Daten überwiegend aus dem eigenen Rechnungswesen übernommen. Da ursprünglich ein Eigenbedarf der Berichtsstellen an diesen Daten vorliegt, wird eine sehr hohe Datenqualität erreicht. Verzerrungen durch Antwortausfälle betreffen nur wenige Einheiten. Bei Antwortausfällen werden die fehlenden Angaben anhand von Vorjahres-/Vorquartalswerten geschätzt. Geschätzt werden auch die Extrahaushalte unterhalb der Abschneidegrenze.

Die Ebene der kommunalen Kernhaushalte ist durch die Einführung der doppelten Buchführung bei den Gemeinden/Gv. in mehreren Ländern beeinflusst. Dennoch stellen die kumulierten Ergebnisse der Ausgaben und Einnahmen ein aussagefähiges Bild der kommunalen Finanzsituation dar.

2 Inhalte und Nutzerbedarf

2.1 Inhalte der Statistik

2.1.1 Inhaltliche Schwerpunkte der Statistik

Die vierteljährlichen Daten für die Kern- und Extrahaushalte werden in unterschiedlichen Statistiken erfasst und zu einem Gesamtergebnis zusammengeführt.

Erfasst werden für die Kernhaushalte auf staatlicher Ebene:

- die Ist-Ausgaben und Ist-Einnahmen nach dem Kassenergebnis entsprechend dem festgelegten Gruppierungsplan;
- die Bauausgaben nach Aufgabenbereichen und die Erstattungen vom Bund für Ausgleichsforderungen;

für die Kernhaushalte auf kommunaler Ebene:

- die Ist-Ausgaben und Ist-Einnahmen oder die Aus- und Einzahlungen, jeweils nach Arten entsprechend der für die Finanzstatistik maßgeblichen Systematik;
- die Ausgaben oder Auszahlungen für soziale Sicherung sowie die Ausgaben oder Auszahlungen für Baumaßnahmen nach Aufgabenbereichen oder Produktgruppen entsprechend der für die Finanzstatistik maßgeblichen Systematik.

für die Kernhaushalte der Sozialversicherung:

- die Ausgaben und Einnahmen auf der Grundlage der für eigene Zwecke dieser Körperschaften erstellten Rechnungsunterlagen in einer Gliederung, die eine Zuordnung zu den Gruppen des Gruppierungsplanes von Bund und Ländern gewährleistet.

Erfasst werden für die Extrahaushalte:

- die Ist-Ausgaben und Ist-Einnahmen, Aus- und Einzahlungen oder die Aufwendungen und Erträge sowie die Ausgaben für Investitionen nach Arten oberhalb der Abschnidegrenze;
- bei Hochschulen, die Ist-Ausgaben und Ist-Einnahmen bzw. Aufwendungen, Erträge und Investitionsausgaben, in der Gliederung, die in der jeweils geltenden Fassung des Hochschulstatistikgesetzes vom 2. November 1990 (BGBl. I S. 2414) festgelegt ist.

2.1.2 Klassifikationssysteme

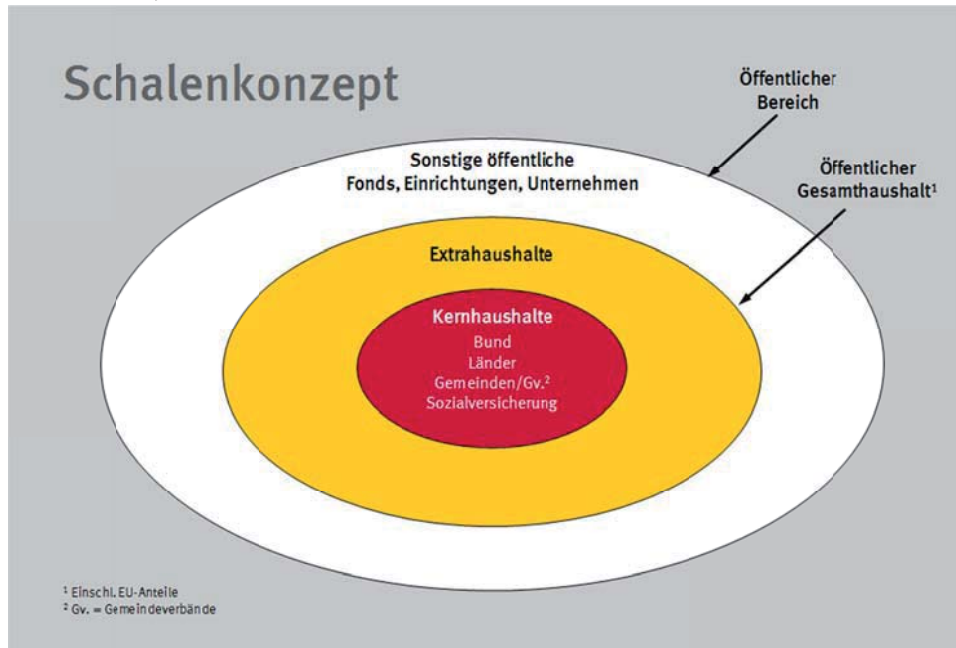
Für die Kernhaushalte der Gebietskörperschaften auf staatlicher Ebene gilt die staatliche Haushaltssystematik bestehend aus Gruppierungs- und Funktionenplan. Auf kommunaler Ebene gilt die kommunale Haushaltssystematik bestehend aus Gruppierungs- und Gliederungsplan sowie für den doppisch buchenden kommunalen Bereich (Gemeinden/Gv.) der Kontenrahmen und der Produktrahmen.

Für die Kernhaushalte der Sozialversicherung gelten eigene Kontenrahmen, die eine Überführung in den staatlichen Gruppierungsplan gewährleisten.

Für die kaufmännisch buchenden Extrahaushalte gelten unterschiedliche Rechnungslegungsvorschriften, die in den für diesen Bereich durchgeführten Primärerhebungen berücksichtigt werden.

Für die ausgegliederten öffentlichen Hochschulen gilt die Systematik der Finanzarten, die sich an den Haushaltssystematiken der staatlichen Ebene (Bund und Länder) orientiert.

2.1.3 Statistische Konzepte und Definitionen



Ab dem Berichtsjahr 2011 umfassen die Ergebnisse der vierteljährlichen Kassenstatistik des Öffentlichen Gesamthaushalts die Kern- und Extrahaushalte in der Abgrenzung des sogenannten **Schalenkonzepts**.

Zu den Kernhaushalten zählen die Haushalte des Bundes, der Länder und der Gemeinden/Gv. und die Sozialversicherung (Sozialversicherungsträger und Bundesagentur für Arbeit). Die Extrahaushalte umfassen die öffentlichen Fonds, Einrichtungen und Unternehmen, die nach den Kriterien des ESVG 2010 zum Sektor Staat zählen.

Extrahaushalte, die zum Sektor Staat gehören, müssen – in Kurzform – folgende Kriterien erfüllen:

1. Es muss sich um eine institutionelle Einheit handeln
2. Die institutionelle Einheit muss vom Staat kontrolliert werden (öffentliche Kontrolle)
3. Bei der institutionellen und öffentlich kontrollierten Einheit muss es sich um einen Nichtmarktproduzenten handeln (Anwendung des 50% Kriteriums) d. h. die Einheit muss überwiegend vom Staat finanziert werden.

Eine Ausnahme gilt für Hilfsbetriebe des Staates. Diese Einheiten erwirtschaften Umsätze größtenteils mit dem Staat und werden dem Sektor Staat zugeordnet, auch wenn ihr Eigenfinanzierungsgrad über 50% liegt.

Unterjährig nicht erfasst werden die sonstigen öffentlichen Fonds, Einrichtungen und Unternehmen, die entsprechend der Sektordefinition des ESVG 2010 nicht zum Sektor Staat gehören.

2.2 Nutzerbedarf

Die vierteljährliche Kassenstatistik des Öffentlichen Gesamthaushalts ist die aktuellste vom Statistischen Bundesamt veröffentlichte Statistik über die öffentlichen Finanzen. Die vierteljährlichen Kassenergebnisse des Öffentlichen Gesamthaushalts liefern wichtige Basisdaten für die Berichterstattung zur stabilitätsorientierten Finanzpolitik der EU-Mitgliedsstaaten (Stabilitätspakt). Zu den Hauptnutzern der Statistik zählen Bundes- und Länderministerien, vor allem Finanz-, Innen- und Wirtschaftsministerien und das Bundesministerium für Bildung und Forschung, der Stabilitätsrat, die Volkswirtschaftlichen Gesamtrechnungen, die Deutsche Bundesbank, Universitäten und Wirtschaftsforschungsinstitute, Rechnungshöfe und kommunale Spitzenverbände.

2.3 Nutzerkonsultation

Das Statistische Bundesamt ist dauerhaft in den zuständigen Gremien der Finanz- und Innenministerien vertreten, um die geänderten Anforderungen an die Statistik in das Erhebungsprogramm einfließen zu lassen. Darüber hinaus sind die Bundesministerien, die statistischen Ämter der Länder, die kommunalen Spitzenverbände sowie Vertreter aus Wirtschaft und Wissenschaft im Statistischen Beirat vertreten, der nach § 4 BStatG das Statistische Bundesamt in Grundsatzfragen berät. Über fachspezifische Fragestellungen und Änderungen werden die Nutzer der Finanzstatistiken in dem vom Statistischen Beirat eingesetzten Fachausschuss „Finanz- und Steuerstatistik“ informiert, in den sie ihrerseits Vorschläge einbringen können.

3 Methodik

3.1 Konzept der Datengewinnung

Die Daten werden auf Basis der vierteljährlichen Kassenabschlüsse der Kernhaushalte von Bund, Ländern, Gemeinden/Gv. und der Sozialversicherung erhoben.

Die Gliederung der Ausgaben/Aufwendungen und Einnahmen/Erträge der Sozialversicherungsträger folgt der sachlichen Gliederung der dort vorgegebenen Kontenrahmen. Der Nachweis der Bundesagentur für Arbeit erfolgt kameral.

Die vierteljährlichen Ausgaben/Auszahlungen/Aufwendungen und Einnahmen/Einzahlungen/Erträge der Extrahaushalte werden

- bei kameral und doppisch buchenden Einheiten auf Basis der Kassenabschlüsse
- bei kaufmännisch buchenden Einheiten überwiegend unmittelbar aus dem Rechnungswesen

entnommen.

Für die Erhebungen besteht Auskunftspflicht. Es handelt sich um Vollerhebungen.

3.2 Vorbereitung und Durchführung der Datengewinnung

Die vierteljährlichen Ausgaben und Einnahmen der Kernhaushalte von Bund und Ländern werden als Datensatz von den Finanzministerien übermittelt. Eine Ausnahme stellt Bremen dar. Die Daten werden von dem Statistischen Landesamt gemeldet.

Die vierteljährlichen Ausgaben/Auszahlungen und Einnahmen/Einzahlungen der Kernhaushalte von Gemeinden/Gv. werden als Datensatz an die Statistischen Ämter/Landesbetriebe übermittelt.

Die finanzstatistischen Ergebnisse der Sozialversicherung werden je nach Versicherungszweig entweder von den zuständigen Bundesministerien oder direkt von den Versicherungsträgern gemeldet.

Die vierteljährlichen Ausgaben/Auszahlungen/Aufwendungen und Einnahmen/Einzahlungen/Erträge der Extrahaushalte werden

- bei kameral und doppisch buchenden Einheiten als Datensatz an die Finanzministerien, das Statistische Bundesamt oder die Statistischen Ämter/Landesbetriebe übermittelt
- bei kaufmännisch buchenden Einheiten als Datensatz oder mittels Fragebogen an das Statistische Bundesamt oder die Statistischen Ämter/Landesbetriebe übermittelt.

Auskunftspflichtig sind die Finanzminister und -ministerinnen und Finanzsenatoren und -senatorinnen sowie die Leiter und Leiterinnen der für das Haushalts-, Kassen- und Rechnungswesen zuständigen Stellen, sowie die Träger oder Eigner dieser Erhebungseinheiten.

Die Vierteljahresdaten werden teils zentral, teils dezentral erhoben.

Die Zusammenführung der unterschiedlich gegliederten Basisdaten zum Ergebnis für den Öffentlichen Gesamthaushalt erfolgt im Statistischen Bundesamt.

3.3 Datenaufbereitung (einschließlich Hochrechnung)

Grundsätzlich wird bei fehlenden oder unplausiblen Angaben bei den Auskunftspflichtigen nachgefragt. Angaben, die auf diese Weise nicht korrigiert werden können, werden anhand von Vorjahres-/Vorquartalswerten geschätzt. Für die Extrahaushalte, deren Ausgaben/Auszahlungen/Aufwendungen und Einnahmen/Einzahlungen/Erträge 1 Million Euro im Jahr unterschreiten und für die gesetzliche Unfallversicherung werden die Daten unterjährig – auf der Basis vorliegender Jahresergebnisse – geschätzt.

3.4 Preis- und Saisonbereinigung; andere Analyseverfahren

Entfällt.

3.5 Beantwortungsaufwand

Die Belastung der Auskunftspflichtigen der Kernhaushalte wird dadurch begrenzt, dass die Ausgaben/Auszahlungen und Einnahmen/Einzahlungen den Kassenabschlüssen entsprechen und dem Rechnungswesen entnommen werden können.

Die Daten der Sozialversicherungsträger werden in der Gliederung der dort vorgegebenen Kontenrahmen geliefert und im Statistischen Bundesamt umgeschlüsselt.

Die verwendeten Erhebungsunterlagen für die kaufmännischen Extrahaushalte spiegeln die Rechnungslegungsvorschriften des HGB und des Eigenbetriebsrechts wider. Dadurch können die meisten Angaben unmittelbar aus dem Rechnungswesen übernommen werden.

Durch die elektronische Datenübermittlung reduziert sich die Belastung für die Auskunftspflichtigen weiter.

Ab dem 1. Vierteljahr 2014 wurde bei Extrahaushalten, die über ein geringes Meldevolumen verfügen, eine Abschneidegrenze eingeführt. Diese liegt bei 1 Million Euro der entsprechend des jeweiligen Rechnungswesens benannten Ausgaben- beziehungsweise Einnahmensumme. Der durch diese erhebungstechnische Vereinfachung fehlende Betrag wird auf der Basis vorliegender Jahresergebnisse vierteljährlich hinzugeschätzt.

4 Genauigkeit und Zuverlässigkeit

4.1 Qualitative Gesamtbewertung der Genauigkeit

Da es sich um eine Vollerhebung handelt, treten keine stichprobenbedingten Fehler auf. Nicht-stichprobenbedingte Fehler können zum Beispiel bei der Berichtskreisabgrenzung (Über- oder Unterdeckung) auftreten. Verzerrungen durch Antwortausfälle auf Ebene der Einheiten und Merkmale betreffen nur wenige Einheiten. Bei Antwortausfällen werden die Angaben anhand von Vorjahres-/Vorquartalswerten geschätzt. Für die Extrahaushalte, deren Ausgaben/Auszahlungen/Aufwendungen und Einnahmen/Einzahlungen/Erträge 1 Million Euro im Jahr unterschreiten und für die gesetzliche Unfallversicherung werden die Daten unterjährig – auf der Basis vorliegender Jahresergebnisse – geschätzt.

Durch die sukzessive Einführung der doppischen Buchführung bei den Gemeinden/Gv. in mehreren Ländern wird die Qualität der kommunalen vierteljährlichen Kassenergebnisse beeinflusst. Die kumulierten Ergebnisse der Ausgaben und Einnahmen stellen dennoch ein aussagefähiges Bild der kommunalen Finanzsituation dar.

4.2 Stichprobenbedingte Fehler

Keine, da Vollerhebung.

4.3 Nicht-stichprobenbedingte Fehler

Die vierteljährlichen Kassenergebnisse der Kernhaushalte des Bundes und der Länder werden im Statistischen Bundesamt auf rechnerische Richtigkeit, Vollständigkeit und Einhaltung der vorgegebenen einheitlichen Haushaltssystematik überprüft und gegebenenfalls unter Einbeziehung der Berichtsstellen korrigiert. Zur Qualitätssicherung der Vierteljahresdaten werden maschinelle Summenkontrollen und Vorjahresvergleiche durchgeführt. Plausibilitätsprüfungen durchlaufen auch die von den Extrahaushalten des Bundes und der Länder erhobenen Vierteljahresdaten. Entsprechende Prüfungen werden auch für die Daten der Gemeinden/Gv. und ihrer Extrahaushalte durchgeführt, diese obliegen den Statistischen Ämtern der Länder.

4.4 Revisionen

4.4.1 Revisionsgrundsätze

Revisionen werden bei Bedarf durchgeführt: Anpassungen an Berichtskreisänderungen sowie methodische Anpassungen für den Vorjahresvergleich werden durchgeführt.

4.4.2 Revisionsverfahren

Entfällt.

4.4.3 Revisionsanalysen

Der Abgleich der ursprünglichen mit revidierten Vierteljahresdaten ergibt im Regelfall lediglich Differenzen im Promillebereich.

5 Aktualität und Pünktlichkeit

5.1 Aktualität

Eckwerte der vierteljährlichen Kassenergebnisse des Öffentlichen Gesamthaushalts werden in Pressemeldungen veröffentlicht, und zwar für das 1.-2. Vierteljahr, das 1.-3. Vierteljahr und das 1.-4. Vierteljahr. Eckwerte für das 1. Vierteljahr werden unter <http://www.destatis.de/DE/ZahlenFakten/GesellschaftStaat/OeffentlicheFinanzenSteuern/OeffentlicheFinanzenSteuern.html> veröffentlicht. Detaillierte Ergebnisse liegen im Regelfall ca. 6 bis 8 Wochen nach der Presseveröffentlichung vor und werden in der Fachserie 14 Reihe 2 veröffentlicht.

5.2 Pünktlichkeit

Die vierteljährliche Kassenstatistik wird pünktlich veröffentlicht und hält den im Arbeits- und Zeitplan genannten Termin ein. Verzögerungen sind in den letzten Jahren nicht aufgetreten.

6 Vergleichbarkeit

6.1 Räumliche Vergleichbarkeit

Die vierteljährlichen Kassenergebnisse liegen für die Bundesrepublik Deutschland nach dem Gebietsstand seit dem 3.10.1990 vor.

6.2 Zeitliche Vergleichbarkeit

Die dargestellten vierteljährlichen Kassenergebnisse entsprechen sachlich und systematisch jeweils dem Stand des aktuellen Berichtsjahres. Am aktuellen Rand finden vor allem Vergleiche zu den Vierteljahresdaten des jeweiligen vergleichbaren Vorjahreszeitraums statt. Diese werden soweit möglich an den aktuellen Stand – methodisch und hinsichtlich des Berichtskreises – angepasst und veröffentlicht. Im Berichtsjahr 2014 wirkten sich vor allem die Änderungen bei den Extrahaushalten durch die Änderung des FPStatG vom 22. Mai 2013 aus.

Bei den Ergebnissen für die kommunalen Kernhaushalte ist zu berücksichtigen, dass durch die sukzessive Einführung der doppischen Buchführung bei den Gemeinden/Gv. in mehreren Ländern die Qualität der kommunalen vierteljährlichen Kassenergebnisse beeinflusst wird. Die kumulierten Ergebnisse der Ausgaben und Einnahmen stellen dennoch ein aussagefähiges Bild der kommunalen Finanzsituation dar.

Der Vergleich mit den Ergebnissen der vierteljährlichen Kassenergebnisse früherer Berichtsjahre ist nicht immer sinnvoll. Ab dem Zeitpunkt der Veröffentlichung der Rechnungsergebnisse des Öffentlichen Gesamthaushalts werden diese in der Regel anstelle der vierteljährlichen Kassenergebnisse verwendet.

7 Kohärenz

7.1 Statistikübergreifende Kohärenz

Das Jahresergebnis (1.-4. Vierteljahr) der vierteljährlichen Kassenergebnisse des Öffentlichen Gesamthaushalts stimmt nicht mit den tiefer gegliederten Rechnungsergebnissen des Öffentlichen Gesamthaushalts überein. Gründe sind Unterschiede im Berichtskreis, in der periodischen Abgrenzung und im Erhebungsprogramm. Ab dem Veröffentlichungszeitpunkt der detaillierteren Rechnungsergebnisse werden diese in der Regel für finanzstatistische Untersuchungen, insbesondere beim Zeitvergleich, verwendet.

7.2 Statistikinterne Kohärenz

Die vierteljährlichen Kassenergebnisse sind in sich schlüssig und kohärent.

7.3 Input für andere Statistiken

Die vierteljährlichen Kassenergebnisse sind eine bedeutende Informationsquelle zur Situation der öffentlichen Finanzen Deutschlands auf nationalstaatlicher Ebene. Sie sind auch wichtige Basisdaten für den Sektor Staat in den Volkswirtschaftlichen Gesamtrechnungen.

8 Verbreitung und Kommunikation

8.1 Verbreitungswege

Eckwerte der vierteljährlichen Kassenergebnisse des Öffentlichen Gesamthaushalts werden - mit Ausnahme des 1. Vierteljahres - durch Pressemeldungen verbreitet (siehe auch Punkt 8.3)

Internet: Basisdaten und grafische Darstellungen stehen im Internet unter <http://www.destatis.de/DE/ZahlenFakten/GesellschaftStaat/OeffentlicheFinanzenSteuern/OeffentlicheFinanzenSteuern.html> zur Verfügung.

Fachserie: Detaillierte vierteljährliche Kassenergebnisse werden in der Fachserie 14, Reihe 2 online veröffentlicht. Die Fachserie steht als Download unter https://www.destatis.de/DE/Publikationen/Thematisch/Fachserie_14.html zur Verfügung.

Die Ergebnisse für das 1.-4. Vierteljahr einschließlich Auslauferperiode eines Berichtsjahres werden nachrichtlich in der Fachserie 14, Reihe 2 für das 1. Vierteljahr des Folgejahres veröffentlicht.

8.2 Methodenpapiere/Dokumentation der Methodik

Fachbegriffe der Finanz- und Personalstatistiken (Oktober 2016) unter <https://www.destatis.de/DE/ZahlenFakten/GesellschaftStaat/OeffentlicheFinanzenSteuern/OeffentlicheFinanzen/Methoden/MethodischesoeffentlicheFinanzen.html> ; Wirtschaft und Statistik: Neues Finanz- und Personalstatistikgesetz 2013 (November 2013); Integration in den Finanz- und Personalstatistiken (November 2011); Die gesetzliche Sozialversicherung in den Finanz- und Personalstatistiken (Juli 2011); Ausgliederungen aus den Kernhaushalten: öffentliche Fonds, Einrichtungen und Unternehmen (Februar 2011); Methodische Erläuterungen zu den Tabellen in der Fachserie 14 Reihe 2.

8.3 Richtlinien der Verbreitung

Die vierteljährlichen Kassenergebnisse des Öffentlichen Gesamthaushalts werden als erstes mittels Pressemeldungen (mit Ausnahme des 1. Vierteljahres) veröffentlicht und sind im Internet unter <https://www.destatis.de/DE/PresseService/Presse/Pressemitteilungen/Pressemitteilungen.html> abrufbar.

9 Sonstige fachstatistische Hinweise

Länderfinanzausgleich

Daten zum Länderfinanzausgleich und zu den Bundesergänzungszuweisungen stehen auf der Webseite des BMF im Internet zur Verfügung unter:

http://www.bundesfinanzministerium.de/nm_3264/DE/Wirtschaft__und__Verwaltung/Finanz__und__Wirtschaftspolitik/Foederale__Finanzbeziehungen/Laenderfinanzausgleich/node.html?__nnn=true

Vorläufiger Schuldenstand des Öffentlichen Gesamthaushalts



2017-2018

Erscheinungsfolge: zweijährlich
Erschienen am 29/06/2017

Ihr Kontakt zu uns:
www.destatis.de/kontakt
Telefon: 0+49 (0) 611/75-2405

© Statistisches Bundesamt, Wiesbaden 2017

Vervielfältigungen und Verbreitung, auch auszugsweise, mit Quellenangabe gestattet.

Kurzfassung

| | |
|---|----------------|
| 1 Allgemeine Angaben zur Statistik | Seite 3 |
| <ul style="list-style-type: none">• Vierteljährliche Schulden des Öffentlichen Gesamthaushalts• Quartalerhebung nach dem Finanz- und Personalstatistikgesetz (FPStatG) | |
| 2 Inhalte und Nutzerbedarf | Seite 4 |
| <ul style="list-style-type: none">• Inhalte: Stand der vierteljährlichen Schulden nach Schuldarten und Gläubigern .• Nutzerbedarf: Erfüllung der Lieferverpflichtung an Eurostat sowie Entscheidungsgrundlage für Wirtschaft und Finanzpolitik.• Hauptnutzer: Innen-, Finanz- und Wirtschaftsministerien von Bund und Ländern, Deutsche Bundesbank, Eurostat, Internationaler Währungsfonds (IWF), Europäische Zentralbank (EZB), kommunale Spitzenverbände, Wirtschaftsforschungsinstitute und Hochschulen. | |
| 3 Methodik | Seite 6 |
| <ul style="list-style-type: none">• Primärstatistik• Art der Datengewinnung: Das Zahlenmaterial wird durch die Berichtsstellen den Rechnungswesen der Gebietskörperschaften sowie der Fonds, Einrichtungen und Unternehmen des Sektors Staat entnommen und mittels Online-Erhebung übermittelt. Die Kernhaushalte der Sozialversicherung werden hinzugeschätzt, um den gesamten Öffentlichen Gesamthaushalt abbilden zu können. | |
| 4 Genauigkeit und Zuverlässigkeit | Seite 6 |
| <ul style="list-style-type: none">• Fehler in der Erfassungsgrundlage: Keine.• Nicht-stichprobenbedingte Fehler: Durch umfangreiche Plausibilitätsprüfungen werden nicht-stichprobenbedingte Fehler, wie zum Beispiel Antwortausfälle oder Zuordnungsfehler, auf ein Minimum reduziert.• Gesamtbewertung: Die Genauigkeit der Daten entspricht den Anforderungen des Europäischen Systems Volkswirtschaftlicher Gesamtrechnungen (ESVG 2010). | |
| 5 Aktualität und Pünktlichkeit | Seite 7 |
| <ul style="list-style-type: none">• Aktualität: Erhoben werden die Daten des aktuell abgelaufenen Quartals.• Pünktlichkeit: Die Datenlieferung der Berichtsstellen erfolgt spätestens 2 Monate nach Ablauf des Berichtsquartals. | |
| 6 Vergleichbarkeit | Seite 7 |
| <ul style="list-style-type: none">• Zeitlich: Die vierteljährliche Schuldenstatistik entspricht sachlich und systematisch jeweils dem Stand zum Ende des Berichtsquartals. Die Vergleichbarkeit der Daten aus den Erhebungen vor dem ersten Quartal 2016 ist aufgrund methodischer Veränderungen mit den Erhebungen ab dem ersten Quartal 2016 eingeschränkt vergleichbar.• Räumlich: Obgleich der Ausgliederungsprozess in den einzelnen Bundesländern unterschiedlich weit fortgeschritten ist, ist eine räumliche Vergleichbarkeit der vierteljährlichen Schulden des Öffentlichen Gesamthaushalts weitgehend gewährleistet, da neben den Kernhaushalten alle öffentlichen Fonds, Einrichtungen und Unternehmen des Sektors Staat nach einheitlichen Kriterien in die Erhebung einbezogen werden. | |
| 7 Kohärenz | Seite 8 |
| <ul style="list-style-type: none">• Amtliche Statistik: Jährliche Schuldenstatistik, Finanzvermögenstatistik, Statistik der öffentlichen Ausgaben und Einnahmen, Statistik der Jahresabschlüsse öffentlicher Fonds, Einrichtungen und Unternehmen sowie Hochschulfinanzstatistik. | |
| 8 Verbreitung und Kommunikation | Seite 8 |
| <ul style="list-style-type: none">• Die Ergebnisse der Erhebung werden jeweils etwa 90 Tage nach Ablauf des Berichtsquartals in der Fachserie 14, Reihe 5.2, „Vorläufiger Schuldenstand des Öffentlichen Gesamthaushalts“ und in GENESIS-Online veröffentlicht. | |
| 9 Sonstige fachstatistische Hinweise | Seite 9 |
| <ul style="list-style-type: none">• Keine. | |

1 Allgemeine Angaben zur Statistik

1.1 Grundgesamtheit

Die vierteljährliche Schuldenstatistik erhebt in tiefer Gliederung die Schulden des Öffentlichen Gesamthaushalts nach Ebenen. Die Erhebungseinheiten sind die staatlichen Haushalte (Bund, Länder), die kommunalen Haushalte (Gemeinden/Gemeindeverbände) und die Fonds, Einrichtungen und Unternehmen des Sektors Staat (inklusive der Extrahaushalte der Sozialversicherung).

1.2 Statistische Einheiten (Darstellungs- und Erhebungseinheiten)

Öffentlicher Gesamthaushalt

1 Die Kernhaushalte

Als Kernhaushalte werden die Haushalte der Ebenen

- Bund,
- Länder einschließlich der Stadtstaaten Berlin, Bremen und Hamburg,
- Gemeinden/Gemeindeverbände und
- Sozialversicherung

bezeichnet.

Gemeindeverbände sind hierbei Landkreise, die Landschaftsverbände Rheinland und Westfalen-Lippe, der Bezirksverband Pfalz, der Landeswohlfahrtsverband Hessen, der Kommunale Sozialverband Sachsen, der Regionalverband Ruhr, der Regionalverband Saarbrücken, der Kommunalverband für Jugend und Soziales Baden-Württemberg (KVJS), die Bezirke in Bayern, die Verbandsgemeinden in Rheinland-Pfalz und Sachsen-Anhalt, die Samtgemeinden in Niedersachsen, die Ämter in Brandenburg, Mecklenburg-Vorpommern und Schleswig-Holstein, Verwaltungsverbände in Sachsen und die Verwaltungsgemeinschaften in Thüringen.

Die Sozialversicherung setzt sich aus der gesetzlichen Kranken-, Pflege-, Renten- und Unfallversicherung sowie der Bundesagentur für Arbeit zusammen.

In der vierteljährlichen Schuldenstatistik werden die Kernhaushalte der Sozialversicherung nicht erhoben, sondern auf Grundlage der aktuell vorliegenden Schuldenstände der jährlichen Schuldenstatistik fortgeschätzt.

2 Die Extrahaushalte

Der Begriff "Haushalt" wird hier institutionell im Sinne von Einheit verwendet. Die Extrahaushalte umfassen alle öffentlichen Fonds, Einrichtungen und Unternehmen, die im Sinne des Europäischen Systems Volkswirtschaftlicher Gesamtrechnungen (ESVG 2010) zum Sektor Staat zählen.

Dafür müssen folgende Kriterien erfüllt sein:

- Es muss sich um eine institutionelle Einheit handeln.
- Diese institutionelle Einheit muss vom Staat kontrolliert werden (öffentliche Kontrolle).
- Diese institutionelle und öffentlich kontrollierte Einheit muss überwiegend vom Staat finanziert werden (öffentliche Finanzierung).

Eine Ausnahme gilt für Hilfsbetriebe des Staates. Diese Einheiten erwirtschaften Umsätze größtenteils mit dem Staat (Faustregel: mehr als 80 %) und werden dem Sektor Staat zugeordnet, auch wenn ihr Eigenfinanzierungsgrad über 50 % liegt.

1.3 Räumliche Abdeckung

Das gesamte Bundesgebiet der Bundesrepublik Deutschland.

1.4 Berichtszeitraum/-zeitpunkt

Der Berichtszeitpunkt der vierteljährlichen Schuldenstatistik ist jeweils der letzte Tag des aktuellen Berichtsquartals.

1.5 Periodizität

Vierteljährlich.

1.6 Rechtsgrundlagen und andere Vereinbarungen

Die Rechtsgrundlagen sind das Finanz- und Personalstatistikgesetz (FPStatG) in der Fassung der Bekanntmachung vom 22. Februar 2006 (BGBl. I S. 438), das zuletzt durch Artikel 2 des Gesetzes vom 02. März 2016 (BGBl. I S. 342) geändert worden ist, in Verbindung mit dem Bundesstatistikgesetz (BStatG) vom 22. Januar 1987 (BGBl. I S. 462, 565), das zuletzt durch die Bekanntmachung vom 20. Oktober 2016 (BGBl. I S. 2394) geändert worden ist. Erhoben werden die Angaben nach § 5 Nummer 4 Buchstabe a FPStatG.

Die Berichtskreisabgrenzung für die öffentlichen Fonds, Einrichtungen und Unternehmen des Staatssektors (Extrahaushalte) erfolgt nach der Verordnung (EU) Nr. 549/2013 des Europäischen Parlaments und des Rates vom 21. Mai 2013 zum Europäischen System Volkswirtschaftlicher Gesamtrechnungen auf nationaler und regionaler Ebene in der Europäischen Union (OJ L 174 vom 26. Juni 2013, S. 1-727).

1.7 Geheimhaltung

1.7.1 Geheimhaltungsvorschriften

Erhobene Einzelangaben werden nach § 16 Absatz 1 BStatG geheim gehalten, soweit durch besondere Rechtsvorschrift nichts anderes bestimmt ist. § 15 FPStatG als eine solche spezielle Rechtsvorschrift lässt die Veröffentlichung von Ergebnissen auf Ebene der Erhebungseinheiten mit Ausnahme der in § 2 Absatz 1 Nummer 7 FPStatG genannten Stellen zu. Eine Übermittlung der erhobenen Angaben ist darüber hinaus nach § 14 Absatz 1 FPStatG an oberste Bundes- und Landesbehörden in Form von Tabellen mit statistischen Ergebnissen zulässig, auch soweit Tabellenfelder nur einen einzigen Fall ausweisen.

Nach § 16 Absatz 6 BStatG ist es zulässig, den Hochschulen oder sonstigen Einrichtungen mit der Aufgabe unabhängiger wissenschaftlicher Forschung für die Durchführung wissenschaftlicher Vorhaben Einzelangaben zur Verfügung zu stellen, wenn diese so anonymisiert sind, dass sie nur mit einem unverhältnismäßig hohen Aufwand an Zeit, Kosten und Arbeitskraft der befragten oder betroffenen Einheit zugeordnet werden können.

1.7.2 Geheimhaltungsverfahren

Die erhobenen Einzelangaben werden nach § 16 Absatz 1 BStatG geheim gehalten, soweit durch besondere Rechtsvorschrift nichts anderes bestimmt ist (siehe 1.7.1).

1.8 Qualitätsmanagement

1.8.1 Qualitätssicherung

Das Statistische Bundesamt steht in enger Kooperation mit den Statistischen Ämtern der Länder, um die Qualität der Erhebungsdaten stetig zu verbessern. Im Prozess der Datenaufbereitung und Veröffentlichung werden Maßnahmen zur Sicherung der Qualität der Ergebnisse angewendet. Das abgestimmte Vorgehen zur Aufbereitung der Meldungen sieht im Aufbereitungsprozess eine Vielzahl an Prüfungen der vorliegenden Ergebnisse durch die Statistischen Ämter des Bundes und der Länder vor.

Alle Aspekte der vierteljährlichen Schuldenstatistik werden in der Arbeitsgruppe "Qualitätssicherung der Schuldenstatistik", der Projektgruppe "Qualitätssicherung Staatsfinanzdaten" und der zweimal jährlich stattfindenden Referentenbesprechung "Finanz- und Personalstatistiken" mit den Vertretern der Statistischen Ämter des Bundes und der Länder erörtert. Beschlüsse werden in den Protokollen der Referentenbesprechungen festgehalten.

1.8.2 Qualitätsbewertung

Es werden alle Erhebungseinheiten nach § 5 Nummer 4 FPStatG erfasst. Die Daten unterliegen einer Prüfung auf Plausibilität und Konsistenz. Stichprobenbedingte Fehler treten nicht auf, nicht-stichprobenbedingte Fehler werden auf ein Minimum reduziert. Insgesamt weist die vierteljährliche Schuldenstatistik als Vollerhebung eine hohe Qualität auf.

2 Inhalte und Nutzerbedarf

2.1 Inhalte der Statistik

2.1.1 Inhaltliche Schwerpunkte der Statistik

Die Statistik über die vierteljährlichen Schulden des Öffentlichen Gesamthaushalts ist mit Ausnahme der Kernhaushalte der Sozialversicherung eine vierteljährliche Totalerhebung und berichtet über den Stand der Schulden des Berichtsquartals unterteilt nach Schuldarten und Gläubigern.

Erhoben werden in bei den Kernhaushalten von Bund und Ländern: Kassenkredite und Kredite nach Gläubigern sowie die Kredite mit Laufzeit bis einschließlich 1 Jahr, Wertpapiersschulden unterteilt nach Geldmarktpapieren und Kapitalmarktpapieren und Kreditmarktschulden. Bei den restlichen Einheiten werden Kassenkredite und Kredite unterteilt nach Gläubigern und Wertpapiersschulden insgesamt erhoben.

2.1.2 Klassifikationssysteme

In der Statistik über die vierteljährlichen Schulden des Öffentlichen Gesamthaushalts werden die Ergebnisse nach Ebenen (Bund, Länder, Gemeinden/Gemeindeverbände, Sozialversicherung) sowie Ländern klassifiziert. Ergänzend erfolgt eine Darstellung der Ergebnisse für die Kernhaushalte und den Öffentlichen Gesamthaushalt.

2.1.3 Statistische Konzepte und Definitionen



Ab dem ersten Quartal 2016 sind die Ergebnisse der vierteljährlichen Schuldenstatistik des Öffentlichen Gesamthaushalts nach dem sogenannten Schalenkonzept abgegrenzt.

Grundsätze der Zuordnung zu den Schuldarten

Nachgewiesen werden alle Schulden, für welche die Berichtsstelle Schuldner ist, auch wenn sie nicht den Schuldendienst trägt. Dazu gehören auch die Schulden ihrer rechtlich unselbständigen Stiftungen und Sondervermögen, deren Ausgaben und Einnahmen vollständig im Haushalt des öffentlichen Trägers enthalten sind. Die Schulden der rechtlich unselbständigen kommunalen Sondervermögen mit eigener, vom Trägerhaushalt getrennter Rechnungsführung gelten dagegen nicht als Schulden der Gemeinde oder des Gemeindeverbandes; diese werden gesondert erfasst und nachgewiesen.

Nicht in der Schuldenstatistik erhoben werden:

- Eigenbestände von Wertpapieren,
- Innere Darlehen (Inanspruchnahme von Mitteln, die für einen anderen Zweck vorgesehen waren),
- Gelder, die von Dritten hinterlegt sind (z.B. Kautionen) und
- von Dritten erhaltene Beträge, für die keine Verpflichtung zur Rückzahlung entstanden sind.

Der Aufgliederung der aufgenommenen Schulden nach Schuldarten wird soweit möglich das Gläubigerprinzip zugrunde gelegt: Maßgebend für die Zuordnung ist der in der Schuldurkunde bezeichnete Gläubiger. Werden die Mittel vollständig aus dem Haushalt der Körperschaften oder der Sozialversicherung finanziert, aber von den Kreditinstituten nur ausgezahlt, werden diese abweichend vom Gläubigerprinzip den öffentlichen Körperschaften oder der Sozialversicherung zugeordnet. Wird von den öffentlichen Haushalten nur die Zinsdifferenz zum Marktzins finanziert, erfolgt der Nachweis bei der auszahlenden Stelle. Bei allen Schulden, für die Wertpapiere ausgegeben worden sind (Anleihen usw.), entfällt eine Aufteilung nach Gläubigern.

2.2 Nutzerbedarf

Zu den Hauptnutzern der Statistik zählen die Deutsche Bundesbank, die Europäische Zentralbank (EZB), Eurostat, Bundes- und Länderministerien (vor allem die Finanzministerien), kommunale Spitzenverbände, Hochschulen und Wirtschaftsforschungsinstitute, die Organisation für wirtschaftliche Zusammenarbeit und Entwicklung (OECD), die Vereinten Nationen, der Internationale Währungsfonds (IWF) sowie die Presse.

2.3 Nutzerkonsultation

Die von Seiten der Europäischen Union und der Ministerien gewünschten Änderungen im bestehenden Erhebungsprogramm lassen sich mittels Gesetzesänderungen umsetzen. Darüber hinaus sind die Bundesministerien, die Statistischen Ämter der Länder, die kommunalen Spitzenverbände sowie Vertreter aus Wirtschaft und Wissenschaft im

Statistischen Beirat vertreten, der nach § 4 BStatG das Statistische Bundesamt in Grundsatzfragen berät. Fachspezifische Fragen oder Anregungen werden dabei in dem vom Statistischen Beirat eingesetzten Fachausschuss „Finanz- und Steuerstatistiken“ eingebracht.

3 Methodik

3.1 Konzept der Datengewinnung

Als Basis für die Auskunftserteilung dienen vor allem die Ergebnisse aus den Rechnungswesen der Gebietskörperschaften und der Fonds, Einrichtungen und Unternehmen des Sektors Staat. Die Statistik über die vierteljährlichen Schulden des Öffentlichen Gesamthaushalts zählt zu den Primärerhebungen. Die Durchführung erfolgt im Rahmen einer Online-Erhebung. Für die Erhebung besteht eine Auskunftspflicht.

3.2 Vorbereitung und Durchführung der Datengewinnung

Die Daten über die Schulden des Bundes, der Kernhaushalte der Länder und der Fonds, Einrichtungen und Unternehmen des Sektors Staat in mehrheitlichem Bundesbesitz werden zentral vom Statistischen Bundesamt in einer Online-Befragung erhoben. Zudem werden auch die kameral buchenden Fonds, Einrichtungen und Unternehmen der Länder zentral erhoben. Die Erfassung aller übrigen Einheiten erfolgt durch das Statistische Amt des jeweiligen Sitzlandes, welches die Daten nach eingehender Prüfung an das Statistische Bundesamt übermittelt. Der Fragebogen für die Kernhaushalte des Bundes und der Länder (SFK4) ist im Format des Grundfragebogens an diesen Bericht angehängt. Anzumerken ist, dass dieser Fragebogen mit der Unterteilung der Wertpapiersschulden und dem zusätzlichen Merkmal Kreditmarktschulden ausführlicher ist als die für die übrigen Einheiten verwendeten Fragebogen. Diese Einheiten werden im Rahmen der staatlichen und kommunalen Kassenstatistik, der Vierteljahresdaten der kaufmännisch buchenden Extrahaushalte und der vierteljährlichen Hochschulfinanzstatistik erhoben. Die Fragebogen werden hinsichtlich ihrer Gestaltung, Verständlichkeit und Kohärenz intensiv von der Arbeitsgruppe "Design" und der Fachabteilung geprüft.

3.3 Datenaufbereitung (einschl. Hochrechnung)

Die vom Statistischen Bundesamt selbst erhobenen Daten und die aufbereiteten Daten, die von den Statistischen Ämtern der Länder dem Statistischen Bundesamt zur Verfügung gestellt werden, werden über das gemeinsame Verbundsystem der Finanz- und Personalstatistiken ("FiPS") zusammengeführt. Dabei werden maschinelle Plausibilitätsprüfungen zur Sicherung der Datenkonsistenz vorgenommen. Unstimmigkeiten bei fehlerhaften Meldungen werden durch Rückfragen und Nachmeldungen im direkten Kontakt mit den Auskunftspflichtigen durch das Statistische Bundesamt bzw. die Statistischen Ämter der Länder korrigiert. Die gesetzliche Verpflichtung zur Auskunft sichert eine sehr hohe Unit-Response-Quote.

3.4 Preis- und Saisonbereinigung; andere Analyseverfahren

Die Daten werden in Nominalwerten geliefert. Es findet keine Preis- und Saisonbereinigung statt.

3.5 Beantwortungsaufwand

Konkrete Angaben über die Belastung der Auskunftspflichtigen liegen nicht vor.

4 Genauigkeit und Zuverlässigkeit

4.1 Qualitative Gesamtbewertung der Genauigkeit

Die vierteljährliche Schuldenstatistik wird mit Ausnahme der Kernhaushalte der Sozialversicherung vierteljährlich zum Stichtag als Vollerhebung durchgeführt. Folglich sind stichprobenbedingte Fehler ausgeschlossen. Bei einer Vollerhebung sind nicht-stichprobenbedingte Fehler (z. B. Messfehler) nicht völlig zu vermeiden, werden aber durch entsprechend konzipierte Plausibilitätsprüfungen im Statistischen Bundesamt und in den Statistischen Ämtern der Länder minimiert, so dass die Ergebnisse der vierteljährlichen Schuldenstatistik von hoher Datenqualität sind.

Die vierteljährliche Schuldenstatistik wird auch im Hinblick auf die Genauigkeit der Daten den Anforderungen des Europäischen Systems Volkswirtschaftlicher Gesamtrechnungen (ESVG 2010) gerecht. Zu berücksichtigen ist allerdings, dass die Daten von Bund, Ländern und Gemeinden/Gemeindeverbänden mit unterschiedlichen Rechnungssystemen erfasst sowie aus verschiedenen Verwaltungsunterlagen zusammengeführt werden und daher Verfahrensunterschiede bei der Zuordnung einzelner Schuldenpositionen vorliegen können. Mit Übergang auf das doppelte Rechnungswesen bei den öffentlichen Verwaltungen ist bei diesen Einheiten zukünftig mit einer Verbesserung durch präzisere Schuldenachweise zu rechnen.

4.2 Stichprobenbedingte Fehler

Die vierteljährliche Schuldenstatistik wird als Totalerhebung durchgeführt. Demzufolge sind stichprobenbedingte Fehler auszuschließen.

4.3 Nicht-Stichprobenbedingte Fehler

Nicht-stichprobenbedingte Fehler, wie z. B. Messfehler oder Antwortausfälle, sind nicht völlig zu vermeiden bzw. auszuschließen. Sie werden aber durch umfangreiche und stetig an die aktuellen Begebenheiten angepasste Plausibilitätsprüfungen auf ein Minimum reduziert.

Die Kernhaushalte der Sozialversicherung werden nicht erhoben, sondern mit dem aktuellsten vorliegenden Stand aus der jährlichen Schuldenstatistik hinzugeschätzt. Aufgrund geringer Schwankungen beim Schuldenstand der Kernhaushalte ist der Schätzfehler als sehr gering anzusehen.

4.4 Revisionen

4.4.1 Revisionsgrundsätze

Revisionen werden allgemein dann durchgeführt, wenn neue, bisher nicht verfügbare Daten vorliegen und in die Berechnung einbezogen werden. Revisionen können sich auch aus methodischen und konzeptionellen Änderungen ergeben. Die bereits veröffentlichten Daten werden jeweils durch die revidierten Werte ersetzt und verlieren ihre Gültigkeit.

4.4.2 Revisionsverfahren

Die betroffene Fachserie wird mit Revisionsdatum überarbeitet und im Internet neu zur Verfügung gestellt. Dieses Verfahren entspricht den Revisionsrichtlinien des Statistischen Bundesamtes (siehe Statistisches Bundesamt, Allgemeine Revisionspolitik, 2015).

4.4.3 Revisionsanalysen

Revisionen der endgültigen Ergebnisse werden von den Erhebungseinheiten mitgeteilt und von den Statistischen Ämtern der Länder und des Bundes ausgewertet und analysiert. In der Vorbemerkung der betroffenen Fachserie wird auf Revisionsgründe hingewiesen und die wesentlichen Revisionsdifferenzen werden benannt.

5 Aktualität und Pünktlichkeit

5.1 Aktualität

Erhebungsstichtag ist der letzte Tag des jeweiligen Berichtsquartals. Die endgültigen Ergebnisse werden etwa 90 Tage nach Ablauf des Berichtsquartals als Pressemitteilung und im Internet veröffentlicht. Detailliertere Ergebnisse enthält die Fachserie 14, Reihe 5.2, „Vorläufiger Schuldenstand des Öffentlichen Gesamthaushalts“.

5.2 Pünktlichkeit

Die Statistischen Ämter der Länder haben wie die zentral vom Statistischen Bundesamt erfassten Erhebungseinheiten für die Meldung einen festen Liefertermin an das Statistische Bundesamt. Dieser wird über ein Kontrollsystem überwacht, sodass die Veröffentlichung termingerecht möglich ist.

6 Vergleichbarkeit

6.1 Räumliche Vergleichbarkeit

Obgleich der Ausgliederungsprozess in den einzelnen Ländern unterschiedlich weit fortgeschritten ist, ist eine räumliche Vergleichbarkeit der Daten gewährleistet, da (mit Ausnahme der Sozialversicherung) alle Kern- und Extrahaushalte in die Erhebung einbezogen werden.

6.2 Zeitliche Vergleichbarkeit

Die dargestellten Schulden des Öffentlichen Gesamthaushalts entsprechen sachlich und systematisch jeweils dem Stand des aktuellen Berichtsquartals. Vergleichsdaten jahresübergreifender bzw. langer Reihen sind zum Teil nur noch eingeschränkt vergleichbar.

Ab dem Berichtsjahr 2011 werden bei den Schulden des Öffentlichen Gesamthaushalts die Schulden der Extrahaushalte von Bund, Ländern, Gemeinden und Gemeindeverbänden mit Ausnahme von Zweckverbänden nachgewiesen. Dazu zählen die Extrahaushalte des Bundes, die ausgegliederten Hochschulen des Staatssektors mit eigenem Rechnungswesen, aus den öffentlichen Haushalten ausgegliederte Statistische Ämter der Länder, die Landesbetriebe für Straßenbau/-wesen beziehungsweise für Verkehr sowie die Zweckverbände des Staatssektors und Einheiten, die zur Bewältigung der Finanzmarkt- und Konjunkturkrise gegründet wurden, zum Beispiel der HSH Finanzfonds AöR, der Zukunftsinvestitions- und Tilgungsfonds Nordrhein-Westfalen sowie Bau- und Liegenschaftsbetriebe der Länder. Ab dem Berichtsjahr 2014 werden zusätzlich alle dem Staatssektor zugehörigen Zweckverbände und Einrichtungen für Forschung und Entwicklung einbezogen.

Eine besondere Zäsur besteht ab dem Berichtsjahr 2016. Seitdem gelten neue begriffliche Abgrenzungen, so werden z. B. die Kreditmarktschulden durch die Schulden beim nicht-öffentlichen Bereich ersetzt, in denen auch die Kassenkredite beim nicht-öffentlichen Bereich enthalten sind. Zudem liegt eine geänderte Bereichsabgrenzung zugrunde. Hiermit wird eine klare Trennung der Schulden beim nicht-öffentlichen von den Schulden beim öffentlichen Bereich gewährleistet. Diese Änderungen im Erhebungsprogramm sind auf EU-Anforderungen zurückzuführen. Des Weiteren wurden auch die Laufzeiten gemäß der aktuellen Fristengliederung der Deutschen Bundesbank angepasst und die Gläubigerstruktur erweitert. Zudem werden die Ausgleichsforderungen, die vor allem gegenüber der Deutschen Bundesbank bestehen, nicht mehr separat ausgewiesen; sie sind in den Schulden beim nicht-öffentlichen Bereich (größtenteils bei Kreditinstituten) enthalten. Ausgleichsforderungen sind Schuldbuchforderungen gegen die öffentliche Hand, in erster Linie als Ausgleich für den Wegfall der Forderungstitel gegen das Dritte Reich nach Ende des 2. Weltkriegs.

Ab dem Berichtsjahr 2016 umfasst der Berichtskreis der vierteljährlichen Schuldenstatistik mit den Extrahaushalten der Sozialversicherung alle Extrahaushalte des öffentlichen Gesamthaushalts. Seitdem zählen in Übereinstimmung mit dem

ESVG 2010 hierzu auch alle öffentlich bestimmten Holdinggesellschaften des Sektors Staat. Um den Schuldenstand des Öffentlichen Gesamthaushalts vollständig darstellen zu können, werden die Schulden der Kernhaushalte der Sozialversicherung auf Grundlage der jährlichen Schuldenstatistik des aktuellsten vorliegenden Berichtszeitpunkts beginnend mit dem Berichtsjahr 2016 hinzugeschätzt.

7 Kohärenz

7.1 Statistikübergreifende Kohärenz

Die vierteljährliche Schuldenstatistik des Öffentlichen Gesamthaushalts steht in enger Beziehung zu der jährlichen Schuldenstatistik, der Finanzvermögenstatistik, der Statistik der öffentlichen Ausgaben und Einnahmen, der Statistik der Jahresabschlüsse öffentlicher Fonds, Einrichtungen und Unternehmen sowie der Hochschulfinanzstatistik. Die öffentlichen Finanzstatistiken berufen sich auf das Schalenkonzept und nutzen zum Teil dasselbe Aufbereitungssystem.

7.2 Statistikinterne Kohärenz

Die Erhebungseinheiten übermitteln nach festgelegten Standards die Ergebnisse für die vierteljährliche Schuldenstatistik. Durch Plausibilitätsprüfungen wird eine interne Kohärenz erreicht.

7.3 Input für andere Statistiken

Die Ergebnisse der vierteljährlichen Schuldenstatistik des Öffentlichen Gesamthaushalts sind für die Notifikationstabellen der Volkswirtschaftlichen Gesamtrechnungen (VGR) an Eurostat von großer Bedeutung.

8 Verbreitung und Kommunikation

8.1 Verbreitungswege

Pressemitteilungen

Die Pressematerialien sind kostenlos erhältlich auf der Internet-Seite des Statistischen Bundesamtes (<http://www.destatis.de>) unter "Presse & Service, Presse".

Veröffentlichungen

Eine ausführliche Darstellung der Ergebnisse erfolgt in der Fachserie 14, Reihe 5.2, Vorläufiger Schuldenstand des Öffentlichen Gesamthaushalts. Die Fachserie kann ab dem Berichtsjahr 2016 als kostenloser Download auf der Homepage des Statistischen Bundesamtes abgerufen werden.

Komprimierte Ergebnisse der Schuldenstatistik sind als Tabellen und Grafiken auf der Homepage des Statistischen Bundesamtes unter "Finanzen und Steuern" abrufbar.

Darüber hinaus informieren Pressemitteilungen und Beiträge in der Zeitschrift "Wirtschaft und Statistik" über neuere Entwicklungen.

Bis einschließlich dem 4. Quartal 2015 wurden die Ergebnisse in einer komprimierten Form in der Fachserie 14, Reihe 2, „Vierteljährliche Kassenergebnisse des Öffentlichen Gesamthaushalts“ veröffentlicht.

Online-Datenbank

Über das Datenbanksystem GENESIS-Online (www.destatis.de > GENESIS-Online) können ausführliche Ergebnisse der vierteljährlichen Schuldenstatistik in unterschiedlichen Dateiformaten (.xls, .html und .csv) direkt geladen werden.

Zugang zu Mikrodaten

Es gibt keinen standardisierten Zugang zu Mikrodaten.

Sonstige Verbreitungswege

8.2 Methodenpapiere/Dokumentation der Methodik

Eine Methodenbeschreibung liegt vor. Diese ist auf der Homepage des Statistischen Bundesamtes unter: <https://www.destatis.de/> zu finden.

Methodenaufsätze:

Birkenfeld, T. und S. Scharfe: "Vierteljährliche Schulden am 31. März 2014. Eine Analyse der Effekte der Änderungen des FPStatG sowie des ESVG " in WiSta 07/2014, Seite 404-412.

Online unter:

https://www.destatis.de/DE/Publikationen/WirtschaftStatistik/FinanzenSteuern/VierteljaehrlSchuldenGesamthaushalt2014_72014.pdf

Michaelis, E.: "Neues Finanz- und Personalstatistikgesetz 2013" in WiSta 11/2013, Seite 775-781.

Online unter:

https://www.destatis.de/DE/Publikationen/WirtschaftStatistik/FinanzenSteuern/FinanzPersonalstatistikgesetz_112013.pdf

Rückner, C.: "Integration in den Finanz- und Personalstatistiken" in WiSta 11/2011, Seite 1104-1110.

Online unter:

<https://www.destatis.de/DE/Publikationen/WirtschaftStatistik/FinanzenSteuern/Personalstatistiken122011.pdf>

8.3 Richtlinien der Verbreitung

Veröffentlichungskalender

Die Veröffentlichung der Ergebnisse über den vorläufigen Schuldenstand des Öffentlichen Gesamthaushalts erfolgt nach den allgemeinen Richtlinien des Statistischen Bundesamtes.

Zugriff auf den Veröffentlichungskalender

<https://www.destatis.de/DE/PresseService/Presse/Terminvorschau/Terminvorschau.html>

Zugangsmöglichkeiten der Nutzer/-innen

<https://www.destatis.de/DE/ZahlenFakten/GesellschaftStaat/OeffentlicheFinanzenSteuern/OeffentlicheFinanzen/Schulden/Schulden>

9 Sonstige fachstatistische Hinweise

Keine.

KASSENSTATISTIK

Berichtszeitraum: 01.01.2018 bis 30.06.2018

Meldung erbeten bis spätestens: 13. Juli 2018

Berichtsstellennummer

Name der Berichtsstelle

Name des Bearbeiters

Telefon
Telefax

Ort/Datum

Unterschrift

| Bezeichnung | Konto | Produktb./ Produktgr. | Betrag |
|---|------------|--------------------------|--------|
| Einzahlungen | 6 | | |
| Steuern und ähnliche Abgaben | 60 | | |
| Realsteuern | 601 | | |
| Grundsteuer A | 6011 | | |
| Grundsteuer B | 6012 | | |
| Gewerbesteuer | 6013 | | |
| Gemeindeanteile an den Gemeinschaftssteuern | 602 | | |
| Gemeindeanteil an der Einkommensteuer | 6021 | | |
| Gemeindeanteil an der Umsatzsteuer | 6022 | | |
| Sonstige Gemeindesteuern | 603 | | |
| Vergnügungssteuer | 6031 | | |
| Hundsteuer | 6032 | | |
| Jagdsteuer | 6033 | | |
| Zweitwohnungsteuer | 6034 | | |
| Sonstige örtliche Steuern | 6039 | | |
| Steuerähnliche Einzahlungen | 604 | | |
| Abgaben von Spielbanken | 6042 | | |
| Sonstige steuerähnliche Einzahlungen | 6049 | | |
| Ausgleichsleistungen | 605 | | |
| Leistungen nach dem Familienleistungsgesetz | 6051 | | |
| Leistungen des Landes aus der Umsetzung des SGB II | 6052 | | |
| Leistungen des Landes aus dem Ausgleich von Sonderlasten bei der Zusammenführung von Arbeitslosenhilfe und Sozialhilfe | 6053 | | |
| Zuwendungen und allgemeine Umlagen | 61 | | |
| Schlüsselzuweisungen und besondere Ergänzungen vom Land | 6111 | | |
| Bedarfszuweisungen vom Land | 6121 | | |
| Sonstige allgemeine Zuweisungen | 613 | | |
| Sonstige allgemeine Zuweisungen vom Bund | 6130 | | |
| Sonstige allgemeine Zuweisungen vom Land | 6131 | | |
| Sonstige allgemeine Zuweisungen von Gemeinden und Gemeindeverbänden | 6132 | | |
| Zuweisungen und Zuschüsse für laufende Zwecke | 614 | | |
| Zuweisungen für laufende Zwecke vom Bund | 6140 | | |
| Zuweisungen für laufende Zwecke vom Land | 6141 | | |
| Zuweisungen für laufende Zwecke von Gemeinden und Gemeindeverbänden | 6142 | | |
| Zuweisungen für laufende Zwecke von Zweckverbänden | 6143 | | |
| Zuweisungen für laufende Zwecke von gesetzlichen Sozialversicherungen | 6144 | | |
| Zuschüsse für laufende Zwecke von verbundenen Unternehmen, Beteiligungen und Sondervermögen | 6145 | | |
| Zuschüsse für laufende Zwecke von sonstigen öffentlichen Sonderrechnungen | 6146 | | |
| Zuschüsse für laufende Zwecke von privaten Unternehmen | 6147 | | |
| Zuschüsse für laufende Zwecke von übrigen Bereichen | 6148 | | |
| Allgemeine Umlagen von Gemeinden | 6182 | | |
| Leistungsbeteiligung bei Leistungen für Unterkunft und Heizung an Arbeitsuchende | 6191 | | |
| Leistungsbeteiligung beim Arbeitslosengeld II | 6192 | | |
| Leistungsbeteiligung bei der Eingliederung von Arbeitsuchenden | 6193 | | |
| Sonstige Transfereinzahlungen | 62 | | |
| Ersatz von sozialen Leistungen außerhalb von Einrichtungen | 621 | | |
| Ersatz von sozialen Leistungen außerhalb von Einrichtungen: Kostenbeiträge und Aufwendungsersatz; Kostenersatz | 6211 | | |
| Ersatz von sozialen Leistungen außerhalb von Einrichtungen: Übergeleitete Unterhaltsansprüche gegen bürgerlich-rechtliche Unterhaltsverpflichtete | 6212 | | |
| Ersatz von sozialen Leistungen außerhalb von Einrichtungen: Leistungen von Sozialleistungsträgern | 6213 | | |
| Ersatz von sozialen Leistungen außerhalb von Einrichtungen: Sonstige Ersatzleistungen | 6214 | | |
| Ersatz von sozialen Leistungen außerhalb von Einrichtungen: Rückzahlung gewährter Hilfen (Tilgung und Zinsen von Darlehen) | 6215 | | |
| Ersatz von sozialen Leistungen in Einrichtungen | 622 | | |
| Ersatz von sozialen Leistungen in Einrichtungen: Kostenbeiträge und Aufwendungsersatz; Kostenersatz | 6221 | | |

| Bezeichnung | Konto | Produktb./ Produktgr. | Betrag |
|--|------------|--------------------------|--------|
| Ersatz von sozialen Leistungen in Einrichtungen: Übergeleitete Unterhaltsansprüche gegen bürgerlich-rechtliche Unterhaltsverpflichtete | 6222 | | |
| Ersatz von sozialen Leistungen in Einrichtungen: Leistungen von Sozialleistungsträgern | 6223 | | |
| Ersatz von sozialen Leistungen in Einrichtungen: Sonstige Ersatzleistungen | 6224 | | |
| Ersatz von sozialen Leistungen in Einrichtungen: Rückzahlung gewährter Hilfen (Tilgung und Zinsen von Darlehen) | 6225 | | |
| Schuldendiensthilfen | 623 | | |
| Schuldendiensthilfen vom Bund | 6230 | | |
| Schuldendiensthilfen vom Land | 6231 | | |
| Schuldendiensthilfen von Gemeinden und Gemeindeverbänden | 6232 | | |
| Schuldendiensthilfen von Zweckverbänden und dgl. | 6233 | | |
| Schuldendiensthilfen von gesetzlichen Sozialversicherungen | 6234 | | |
| Schuldendiensthilfen von verbundenen Unternehmen, Beteiligungen und Sondervermögen | 6235 | | |
| Schuldendiensthilfen von sonstigen öffentlichen Sonderrechnungen | 6236 | | |
| Schuldendiensthilfen von privaten Unternehmen | 6237 | | |
| Schuldendiensthilfen von übrigen Bereichen | 6238 | | |
| Andere sonstige Transfereinzahlungen | 6291 | | |
| Öffentlich-rechtliche Leistungsentgelte | 63 | | |
| Verwaltungsgebühren | 6311 | | |
| Benutzungsgebühren und ähnliche Entgelte | 6321 | | |
| Zweckgebundene Abgaben | 6361 | | |
| Privatrechtliche Leistungsentgelte, Kostenerstattungen und Kostenumlagen | 64 | | |
| Einzahlungen aus Mieten und Pachten | 6411 | | |
| Einzahlungen aus Verkauf | 642 | | |
| Einzahlungen aus dem Verkauf von Vorräten | 6421 | | |
| Einzahlungen aus dem Verkauf von geringwertigen Vermögensgegenständen | 6422 | | |
| Sonstige privatrechtliche Leistungsentgelte | 6461 | | |
| Einzahlungen aus Kostenerstattungen, Kostenumlagen | 648 | | |
| Einzahlungen aus Kostenerstattungen vom Bund | 6480 | | |
| Einzahlungen aus Kostenerstattungen vom Land | 6481 | | |
| Einzahlungen aus Kostenerstattungen von Gemeinden und Gemeindeverbänden | 6482 | | |
| Einzahlungen aus Kostenerstattungen von Zweckverbänden | 6483 | | |
| Einzahlungen aus Kostenerstattungen von gesetzlichen Sozialversicherungen | 6484 | | |
| Einzahlungen aus Kostenerstattungen von verbundenen Unternehmen, Sondervermögen und Beteiligungen | 6485 | | |
| Einzahlungen aus Kostenerstattungen von sonstigen öffentlichen Sonderrechnungen | 6486 | | |
| Einzahlungen aus Kostenerstattungen von privaten Unternehmen | 6487 | | |
| Einzahlungen aus Kostenerstattungen von übrigen Bereichen | 6488 | | |
| Sonstige Einzahlungen aus laufender Verwaltungstätigkeit | 65 | | |
| Konzessionsabgaben | 6511 | | |
| Erstattungen von Steuern | 6521 | | |
| Besondere Einzahlungen | 656 | | |
| Bußgelder | 6561 | | |
| Säumniszuschläge | 6562 | | |
| Einzahlungen aus der Inanspruchnahme von Gewährverträgen und Bürgschaften | 6563 | | |
| Fehlbelegungsabgabe | 6564 | | |
| Andere sonstige Einzahlungen aus laufender Verwaltungstätigkeit | 6591 | | |
| Zinsen und ähnliche Einzahlungen | 66 | | |
| Zinseinzahlungen | 661 | | |
| Zinseinzahlungen vom Bund | 6610 | | |
| Zinseinzahlungen vom Land | 6611 | | |
| Zinseinzahlungen von Gemeinden und Gemeindeverbänden | 6612 | | |
| Zinseinzahlungen von Zweckverbänden und dgl. | 6613 | | |
| Zinseinzahlungen von gesetzlichen Sozialversicherungen | 6614 | | |
| Zinseinzahlungen von verbundenen Unternehmen, Beteiligungen und Sondervermögen | 6615 | | |
| Zinseinzahlungen von öffentlichen Sonderrechnungen | 6616 | | |
| Zinseinzahlungen von Kreditinstituten | 6617 | | |
| Zinseinzahlungen vom sonstigen inländischen Bereich | 6618 | | |
| Zinseinzahlungen vom sonstigen ausländischen Bereich | 6619 | | |
| Einzahlungen von Gewinnanteilen aus verbundenen Unternehmen und Beteiligungen | 6651 | | |

| Bezeichnung | Konto | Produktb./ Produktgr. | Betrag |
|---|------------|--------------------------|--------|
| Sonstige Finanzeinzahlungen | 6691 | | |
| Einzahlungen aus Investitionstätigkeit | 68 | | |
| Einzahlungen aus Zuwendungen für Investitionen und Investitionsfördermaßnahmen | 681 | | |
| Einzahlungen aus Zuweisungen für Investitionen und Investitionsfördermaßnahmen vom Bund | 6810 | | |
| Einzahlungen aus Zuweisungen für Investitionen und Investitionsfördermaßnahmen vom Land | 6811 | | |
| Einzahlungen aus Zuweisungen für Investitionen und Investitionsfördermaßnahmen von Gemeinden und Gemeindeverbänden | 6812 | | |
| Einzahlungen aus Zuweisungen für Investitionen und Investitionsfördermaßnahmen von Zweckverbänden | 6813 | | |
| Einzahlungen aus Zuweisungen für Investitionen und Investitionsfördermaßnahmen von gesetzlichen Sozialversicherungen | 6814 | | |
| Einzahlungen aus Zuschüssen für Investitionen und Investitionsfördermaßnahmen von verbundenen Unternehmen, Sondervermögen und Beteiligungen | 6815 | | |
| Einzahlungen aus Zuschüssen für Investitionen und Investitionsfördermaßnahmen von sonstigen öffentlichen Sonderrechnungen | 6816 | | |
| Einzahlungen aus Zuschüssen für Investitionen und Investitionsfördermaßnahmen von privaten Unternehmen | 6817 | | |
| Einzahlungen aus Zuschüssen für Investitionen und Investitionsfördermaßnahmen von übrigen Bereichen | 6818 | | |
| Einzahlungen aus der Veräußerung von Grundstücken, Gebäuden und Infrastrukturvermögen | 6821 | | |
| Einzahlungen aus der Veräußerung von beweglichen oder immateriellen Vermögensgegenständen | 683 | | |
| Einzahlungen aus der Veräußerung von beweglichen Vermögensgegenständen von mehr als 1000 Euro ohne Umsatzsteuer | 6831 | | |
| Einzahlungen aus der Veräußerung von beweglichen Vermögensgegenständen von mehr als 150 bis 1000 Euro ohne Umsatzsteuer | 6832 | | |
| Einzahlungen aus der Veräußerung von beweglichen Vermögensgegenständen bis 150 Euro ohne Umsatzsteuer | 6833 | | |
| Einzahlungen aus der Veräußerung von immateriellen Vermögensgegenständen | 6834 | | |
| Einzahlungen aus der Veräußerung von Finanzanlagen | 684 | | |
| Einzahlungen aus der Veräußerung von börsennotierten Aktien | 6842 | | |
| Einzahlungen aus der Veräußerung von nichtbörsennotierten Aktien | 6843 | | |
| Einzahlungen aus der Veräußerung von sonstigen Anteilsrechten und Kapitaleinlagen Dritter | 6844 | | |
| Einzahlungen aus der Veräußerung von Investmentzertifikaten | 6845 | | |
| Einzahlungen aus der Veräußerung von Kapitalmarktpapieren | 6846 | | |
| Einzahlungen aus der Veräußerung von Geldmarktpapieren | 6847 | | |
| Einzahlungen aus der Veräußerung von Finanzderivaten | 6848 | | |
| Sonstige Finanzanlagen | 6849 | | |
| Einzahlungen für Baumaßnahmen | 6851 | | |
| Einzahlungen aus Beiträgen und ähnlichen Entgelten | 6881 | | |
| Sonstige Investitionseinzahlungen | 6891 | | |
| Einzahlungen aus Finanzierungstätigkeit | 69 | | |
| Einzahlungen aus der Ausgabe von Anleihen | 6911 | | |
| Kreditaufnahmen für Investitionen und Investitionsfördermaßnahmen | 692 | | |
| Kreditaufnahmen für Investitionen und Investitionsfördermaßnahmen beim Bund | 6920 | | |
| Kreditaufnahmen für Investitionen und Investitionsfördermaßnahmen beim Land | 6921 | | |
| Kreditaufnahmen für Investitionen und Investitionsfördermaßnahmen bei Gemeinden und Gemeindeverbänden | 6922 | | |
| Kreditaufnahmen für Investitionen und Investitionsfördermaßnahmen bei Zweckverbänden und dgl. | 6923 | | |
| Kreditaufnahmen für Investitionen und Investitionsfördermaßnahmen bei gesetzlichen Sozialversicherungen | 6924 | | |
| Kreditaufnahmen für Investitionen und Investitionsfördermaßnahmen bei verbundenen Unternehmen, Beteiligungen und Sondervermögen | 6925 | | |
| Kreditaufnahmen für Investitionen und Investitionsfördermaßnahmen bei öffentlichen Sonderrechnungen | 6926 | | |
| Kreditaufnahmen für Investitionen und Investitionsfördermaßnahmen bei Kreditinstituten | 6927 | | |

| Bezeichnung | Konto | Produktb./ Produktgr. | Betrag |
|--|------------|--------------------------|--------|
| Kreditaufnahmen für Investitionen und Investitionsfördermaßnahmen beim sonstigen inländischen Bereich | 6928 | | |
| Kreditaufnahmen für Investitionen und Investitionsfördermaßnahmen beim sonstigen ausländischen Bereich | 6929 | | |
| Sonstige Wertpapierschulden | 6941 | | |
| Rückflüsse von Ausleihungen | 695 | | |
| Rückflüsse von Ausleihungen an Bund | 6950 | | |
| Rückflüsse von Ausleihungen an Land | 6951 | | |
| Rückflüsse von Ausleihungen an Gemeinden und Gemeindeverbände | 6952 | | |
| Rückflüsse von Ausleihungen an Zweckverbände und dgl. | 6953 | | |
| Rückflüsse von Ausleihungen an gesetzliche Sozialversicherungen | 6954 | | |
| Rückflüsse von Ausleihungen an verbundenen Unternehmen, Beteiligungen und Sondervermögen | 6955 | | |
| Rückflüsse von Ausleihungen an öffentliche Sonderrechnungen | 6956 | | |
| Rückflüsse von Ausleihungen an Kreditinstitute | 6957 | | |
| Rückflüsse von Ausleihungen an sonstige inländische Bereiche | 6958 | | |
| Rückflüsse von Ausleihungen an sonstige ausländische Bereiche | 6959 | | |

| Bezeichnung | Konto | Produktb./ Produktgr. | Betrag |
|--|------------|--------------------------|--------|
| Auszahlungen | 7 | | |
| Personalauszahlungen | 70 | | |
| Dienstauszahlungen und dgl. | 701 | | |
| Dienstauszahlungen und dgl. an Beamte | 7011 | | |
| Dienstauszahlungen und dgl. an Arbeitnehmer | 7012 | | |
| Dienstauszahlungen und dgl. an sonstige Beschäftigte | 7019 | | |
| Beiträge zu Versorgungskassen | 702 | | |
| Beiträge zu Versorgungskassen für Beamte | 7021 | | |
| Beiträge zu Versorgungskassen für Arbeitnehmer | 7022 | | |
| Beiträge zu Versorgungskassen für sonstige Beschäftigte | 7029 | | |
| Beiträge zur gesetzlichen Sozialversicherung aus Dienstauszahlungen und dgl. | 703 | | |
| Beiträge zur gesetzlichen Sozialversicherung aus Dienstauszahlungen und dgl. für Beamte | 7031 | | |
| Beiträge zur gesetzlichen Sozialversicherung aus Dienstauszahlungen und dgl. für Arbeitnehmer | 7032 | | |
| Beiträge zur gesetzlichen Sozialversicherung aus Dienstauszahlungen und dgl. für sonstige Beschäftigte | 7039 | | |
| Beihilfen, Unterstützungsleistungen für Beschäftigte | 7041 | | |
| Versorgungsauszahlungen | 71 | | |
| Versorgungsauszahlungen | 711 | | |
| Versorgungsauszahlungen an Beamte | 7111 | | |
| Versorgungsauszahlungen an Arbeitnehmer | 7112 | | |
| Versorgungsauszahlungen an sonstige Beschäftigte | 7119 | | |
| Beiträge zur gesetzlichen Sozialversicherung aus Versorgungsauszahlungen | 713 | | |
| Beiträge zur gesetzlichen Sozialversicherung aus Versorgungsauszahlungen an Beamte | 7131 | | |
| Beiträge zur gesetzlichen Sozialversicherung aus Versorgungsauszahlungen an Arbeitnehmer | 7132 | | |
| Beiträge zur gesetzlichen Sozialversicherung aus Versorgungsauszahlungen an sonstige Beschäftigte | 7139 | | |
| Beihilfen, Unterstützungsleistungen für Versorgungsempfänger | 7141 | | |
| Auszahlungen für Sach- und Dienstleistungen | 72 | | |
| Unterhaltung der Grundstücke und baulichen Anlagen | 7211 | | |
| Unterhaltung des sonstigen unbeweglichen Vermögens | 7221 | | |
| Auszahlungen für Mieten und Pachten | 723 | | |
| Auszahlungen für Mieten und Pachten | 7231 | | |
| Auszahlungen für Leasing | 7232 | | |
| Bewirtschaftung der Grundstücke und baulichen Anlagen | 7241 | | |
| Unterhaltung des beweglichen Vermögens | 725 | | |
| Haltung von Fahrzeugen | 7251 | | |
| Erwerb geringwertiger Vermögensgegenstände | 7252 | | |
| Unterhaltung des sonstigen beweglichen Vermögens | 7255 | | |
| Besondere zahlungswirksame Aufwendungen für Beschäftigte | 7261 | | |
| Besondere Verwaltungs- und Betriebsauszahlungen | 7271 | | |
| Auszahlungen für den Erwerb von Vorräten | 7281 | | |
| Auszahlungen für sonstige Dienstleistungen | 7291 | | |
| Transferauszahlungen | 73 | | |
| Zuwendungen für laufende Zwecke | 731 | | |
| Zuweisungen an den Bund | 7310 | | |
| Zuweisungen an das Land | 7311 | | |
| Zuweisungen an Gemeinden und Gemeindeverbände | 7312 | | |
| Zuweisungen an Zweckverbände | 7313 | | |
| Zuweisungen an gesetzliche Sozialversicherungen | 7314 | | |
| Zuschüsse an verbundene Unternehmen, Sondervermögen und Beteiligungen | 7315 | | |
| Zuschüsse an sonstige öffentliche Sonderrechnungen | 7316 | | |
| Zuschüsse an private Unternehmen | 7317 | | |
| Zuschüsse an übrige Bereiche | 7318 | | |
| Schuldendiensthilfen | 732 | | |
| Schuldendiensthilfen an den Bund | 7320 | | |
| Schuldendiensthilfen an das Land | 7321 | | |
| Schuldendiensthilfen an Gemeinden und Gemeindeverbände | 7322 | | |

| Bezeichnung | Konto | Produktb./ Produktgr. | Betrag |
|---|------------|--------------------------|--------|
| Schuldendiensthilfen an Zweckverbände und dgl. | 7323 | | |
| Schuldendiensthilfen an gesetzliche Sozialversicherungen | 7324 | | |
| Schuldendiensthilfen an verbundene Unternehmen, Sondervermögen und Beteiligungen | 7325 | | |
| Schuldendiensthilfen an sonstige öffentliche Sonderrechnungen | 7326 | | |
| Schuldendiensthilfen an private Unternehmen | 7327 | | |
| Schuldendiensthilfen an übrige Bereiche | 7328 | | |
| Sozialtransferauszahlungen | 733 | | |
| Soziale Leistungen an natürliche Personen außerhalb von Einrichtungen | 7331 | | |
| Soziale Leistungen an natürliche Personen außerhalb von Einrichtungen in der Produktgruppe Grundversorgung und Hilfen | 7331 | 311 | |
| Soziale Leistungen an natürliche Personen außerhalb von Einrichtungen in der Produktgruppe Förderung von Kindern in Tageseinrichtungen und in Tagespflege | 7331 | 361 | |
| Soziale Leistungen an natürliche Personen außerhalb von Einrichtungen in der Produktgruppe Jugendarbeit | 7331 | 362 | |
| Soziale Leistungen an natürliche Personen außerhalb von Einrichtungen in der Produktgruppe Sonstige Leistungen der Kinder-, Jugend- und Familienhilfe | 7331 | 363 | |
| Soziale Leistungen an natürliche Personen in Einrichtungen | 7332 | | |
| Soziale Leistungen an natürliche Personen in Einrichtungen in der Produktgruppe Grundversorgung und Hilfen | 7332 | 311 | |
| Soziale Leistungen an natürliche Personen in Einrichtungen in der Produktgruppe Förderung von Kindern in Tageseinrichtungen und in Tagespflege | 7332 | 361 | |
| Soziale Leistungen an natürliche Personen in Einrichtungen in der Produktgruppe Jugendarbeit | 7332 | 362 | |
| Soziale Leistungen an natürliche Personen in Einrichtungen in der Produktgruppe Sonstige Leistungen der Kinder-, Jugend- und Familienhilfe | 7332 | 363 | |
| Leistungen für Unterkunft und Heizung an Arbeitsuchende | 7333 | | |
| Leistungen zur Eingliederung von Arbeitsuchenden, Betreuung und Beratung | 7334 | | |
| Einmalige Leistungen an Arbeitsuchende | 7335 | | |
| Arbeitslosengeld II und Sozialgeld (zKT) | 7336 | | |
| Leistungen zur Eingliederung von Arbeitsuchenden (zKT) | 7337 | | |
| Mehraufwandsentschädigung an erwerbsfähige Hilfsbedürftige | 7338 | | |
| Sonstige soziale Leistungen | 7339 | | |
| Sonstige soziale Leistungen in der Produktgruppe Grundversorgung und Hilfen | 7339 | 311 | |
| Sonstige soziale Leistungen in der Produktgruppe Grundsicherungsleistungen für Arbeitsuchende | 7339 | 312 | |
| Sonstige soziale Leistungen in der Produktgruppe Hilfen für Asylbewerber | 7339 | 313 | |
| Sonstige soziale Leistungen in der Produktgruppe Leistungen nach dem Bundesversorgungsgesetz | 7339 | 321 | |
| Sonstige soziale Leistungen in der Produktgruppe Unterhaltsvorschussleistungen | 7339 | 341 | |
| Sonstige soziale Leistungen in der Produktgruppe Betreuungsleistungen | 7339 | 343 | |
| Sonstige soziale Leistungen in der Produktgruppe Hilfen für politische Häftlinge | 7339 | 344 | |
| Sonstige soziale Leistungen in der Produktgruppe Bundeskindergeld | 7339 | 345 | |
| Sonstige soziale Leistungen in der Produktgruppe Wohngeld | 7339 | 346 | |
| Sonstige soziale Leistungen in der Produktgruppe Sonstige soziale Hilfen und Leistungen | 7339 | 351 | |
| Steuerbeteiligungen | 734 | | |
| Gewerbesteuerumlage | 7341 | | |
| Finanzierungsbeteiligung Fonds Deutsche Einheit | 7342 | | |
| Allgemeine Zuweisungen | 735 | | |
| Allgemeine Zuweisungen an das Land | 7351 | | |
| Allgemeine Zuweisungen an Gemeinden und Gemeindeverbände | 7352 | | |
| Allgemeine Zuweisungen an Zweckverbände | 7353 | | |
| Allgemeine Zuweisungen an gesetzliche Sozialversicherungen | 7354 | | |
| Allgemeine Umlagen | 737 | | |
| Allgemeine Umlagen an das Land | 7371 | | |
| Allgemeine Umlagen an Landkreise | 7372 | | |
| Allgemeine Umlagen an Zweckverbände | 7373 | | |
| Allgemeine Umlagen an Verbandsgemeinden | 7374 | | |
| Sonstige Allgemeine Umlagen an Gemeinden und Gemeindeverbände | 7375 | | |
| Sonstige Transferauszahlungen | 7391 | | |

| Bezeichnung | Konto | Produktb./ Produktgr. | Betrag |
|--|------------|--------------------------|--------|
| Sonstige Auszahlungen aus laufender Verwaltungstätigkeit | 74 | | |
| Sonstige Personal- und Versorgungsauszahlungen | 7411 | | |
| Auszahlungen für die Inanspruchnahme von Rechten und Diensten | 742 | | |
| Auszahlungen für ehrenamtliche und sonstige Tätigkeit | 7421 | | |
| Sonstige Auszahlungen für die Inanspruchnahme von Rechten und Diensten | 7429 | | |
| Geschäftsauszahlungen | 7431 | | |
| Steuern, Versicherungen, Schadensfälle | 7441 | | |
| Erstattungen für die Auszahlungen von Dritten aus laufender Verwaltungstätigkeit | 745 | | |
| Erstattungen für die Auszahlungen von Dritten aus laufender Verwaltungstätigkeit an den Bund | 7450 | | |
| Erstattungen für die Auszahlungen von Dritten aus laufender Verwaltungstätigkeit an das Land | 7451 | | |
| Erstattungen für die Auszahlungen von Dritten aus laufender Verwaltungstätigkeit an Gemeinden und Gemeindeverbände | 7452 | | |
| Erstattungen für die Auszahlungen von Dritten aus laufender Verwaltungstätigkeit an Zweckverbände | 7453 | | |
| Erstattungen für die Auszahlungen von Dritten aus laufender Verwaltungstätigkeit an gesetzliche Sozialversicherungen | 7454 | | |
| Erstattungen für die Auszahlungen von Dritten aus laufender Verwaltungstätigkeit an verbundene Unternehmen, Sondervermögen und Beteiligungen | 7455 | | |
| Erstattungen für die Auszahlungen von Dritten aus laufender Verwaltungstätigkeit an sonstige öffentliche Sonderrechnungen | 7456 | | |
| Erstattungen für die Auszahlungen von Dritten aus laufender Verwaltungstätigkeit an private Unternehmen | 7457 | | |
| Erstattungen für die Auszahlungen von Dritten aus laufender Verwaltungstätigkeit an übrige Bereiche | 7458 | | |
| Aufgabenbezogene Leistungsbeteiligungen | 746 | | |
| Aufgabenbezogene Leistungsbeteiligungen an gemeinsamen Einrichtungen (gE) bei Leistungen für Unterkunft und Heizung an Arbeitsuchende | 7461 | | |
| Aufgabenbezogene Leistungsbeteiligungen an gemeinsamen Einrichtungen (gE) bei Leistungen zur Eingliederung von Arbeitsuchenden, Betreuung und Beratung | 7462 | | |
| Aufgabenbezogene Leistungsbeteiligungen an gemeinsamen Einrichtungen (gE) bei einmaligen Leistungen an Arbeitsuchende | 7463 | | |
| Aufgabenbezogene Leistungsbeteiligungen an gemeinsamen Einrichtungen (gE) beim Arbeitslosengeld II und Sozialgeld | 7464 | | |
| Aufgabenbezogene Leistungsbeteiligungen an gemeinsamen Einrichtungen (gE) bei der Eingliederung von Arbeitsuchenden | 7465 | | |
| Aufgabenbezogene Leistungsbeteiligungen an gemeinsamen Einrichtungen (gE) für Bildung und Teilhabe | 7466 | | |
| Besondere Auszahlungen | 748 | | |
| Besondere Auszahlungen Bußgelder | 7481 | | |
| Besondere Auszahlungen Säumniszuschläge | 7482 | | |
| Auszahlungen aus der Inanspruchnahme von Gewährverträgen und Bürgschaften | 7483 | | |
| Besondere Auszahlungen Fehlbelegungsabgabe | 7484 | | |
| Verfügungsmittel | 7491 | | |
| Fraktionszuwendungen | 7492 | | |
| Übrige weitere sonstige Auszahlungen aus laufender Verwaltungstätigkeit | 7493 | | |
| Zinsen und ähnliche Auszahlungen | 75 | | |
| Zinsauszahlungen | 751 | | |
| Zinsauszahlungen an den Bund | 7510 | | |
| Zinsauszahlungen an das Land | 7511 | | |
| Zinsauszahlungen an Gemeinden und Gemeindeverbände | 7512 | | |
| Zinsauszahlungen an Zweckverbände | 7513 | | |
| Zinsauszahlungen an gesetzliche Sozialversicherungen | 7514 | | |
| Zinsauszahlungen an verbundene Unternehmen, Sondervermögen und Beteiligungen | 7515 | | |
| Zinsauszahlungen an öffentliche Sonderrechnungen | 7516 | | |
| Zinsauszahlungen an Kreditinstitute | 7517 | | |
| Zinsauszahlungen an sonstigen inländischen Bereich | 7518 | | |
| Zinsauszahlungen an sonstigen ausländischen Bereich | 7519 | | |

| Bezeichnung | Konto | Produktb./ Produktgr. | Betrag |
|---|------------|--------------------------|--------|
| Sonstige Finanzauszahlungen | 759 | | |
| Kreditbeschaffungskosten | 7591 | | |
| Verzinsung von Steuernachzahlungen | 7592 | | |
| Auszahlungen für Negativzinsen | 7594 | | |
| Sonstige Finanzauszahlungen | 7599 | | |
| Auszahlungen aus Investitionstätigkeit | 78 | | |
| Auszahlungen für Zuwendungen für Investitionsfördermaßnahmen | 781 | | |
| Auszahlungen für Zuweisungen für Investitionsfördermaßnahmen an Bund | 7810 | | |
| Auszahlungen für Zuweisungen für Investitionsfördermaßnahmen an Land | 7811 | | |
| Auszahlungen für Zuweisungen für Investitionsfördermaßnahmen an Gemeinden und Gemeindeverbänden | 7812 | | |
| Auszahlungen für Zuweisungen für Investitionsfördermaßnahmen an Zweckverbänden | 7813 | | |
| Auszahlungen für Zuweisungen für Investitionsfördermaßnahmen an gesetzliche Sozialversicherungen | 7814 | | |
| Auszahlungen für Zuschüsse für Investitionsfördermaßnahmen an verbundene Unternehmen, Sondervermögen und Beteiligungen | 7815 | | |
| Auszahlungen für Zuschüsse für Investitionsfördermaßnahmen an sonstige öffentliche Sonderrechnungen | 7816 | | |
| Auszahlungen für Zuschüsse für Investitionsfördermaßnahmen an private Unternehmen | 7817 | | |
| Auszahlungen für Zuschüsse für Investitionsfördermaßnahmen an übrige Bereiche | 7818 | | |
| Auszahlungen für den Erwerb von Grundstücken, Gebäuden und Infrastrukturvermögen | 7821 | | |
| Auszahlungen für den Erwerb von beweglichen oder immateriellen Vermögensgegenständen | 783 | | |
| Auszahlungen für den Erwerb von beweglichen Vermögensgegenständen von mehr als 1000 Euro ohne Umsatzsteuer | 7831 | | |
| Auszahlungen für den Erwerb von beweglichen Vermögensgegenständen von mehr als 150 Euro bis 1000 Euro ohne Umsatzsteuer | 7832 | | |
| Auszahlungen für den Erwerb von beweglichen Vermögensgegenständen bis 150 Euro ohne Umsatzsteuer | 7833 | | |
| Auszahlungen für den Erwerb von immateriellen Vermögensgegenständen | 7834 | | |
| Auszahlungen für die Ablösung von Dauerlasten | 7835 | | |
| Auszahlungen für den Erwerb von Finanzanlagen | 784 | | |
| Auszahlungen für den Erwerb von börsennotierten Aktien | 7842 | | |
| Auszahlungen für den Erwerb von nichtbörsennotierten Aktien | 7843 | | |
| Auszahlungen für den Erwerb von sonstigen Anteilsrechten | 7844 | | |
| Auszahlungen für den Erwerb von Investmentzertifikaten | 7845 | | |
| Auszahlungen für den Erwerb von Kapitalmarktpapieren | 7846 | | |
| Auszahlungen für den Erwerb von Geldmarktpapieren | 7847 | | |
| Auszahlungen für den Erwerb von Finanzderivaten | 7848 | | |
| Auszahlungen für Baumaßnahmen | 785 | | |
| Auszahlungen für Hochbaumaßnahmen | 7851 | | |
| Auszahlungen für Hochbaumaßnahmen in der Produktgruppe Verwaltungssteuerung und Service | 7851 | 111 | |
| Auszahlungen für Hochbaumaßnahmen im Produktbereich Allgemein bildende Schulen | 7851 | 21 | |
| Auszahlungen für Hochbaumaßnahmen im Produktbereich Förderschulen | 7851 | 22 | |
| Auszahlungen für Hochbaumaßnahmen im Produktbereich Berufsbildende Schulen | 7851 | 23 | |
| Auszahlungen für Hochbaumaßnahmen im Produktbereich Weitere schulische Aufgaben | 7851 | 24 | |
| Auszahlungen für Hochbaumaßnahmen in der Produktgruppe Sportstätten und Bäder | 7851 | 424 | |
| Auszahlungen für Hochbaumaßnahmen in der Produktgruppe Räumliche Planungs- und Entwicklungsmaßnahmen | 7851 | 511 | |
| Auszahlungen für Hochbaumaßnahmen in der Produktgruppe Bau- und Grundstücksordnung | 7851 | 521 | |
| Auszahlungen für Hochbaumaßnahmen in der Produktgruppe Wohnbauförderung | 7851 | 522 | |
| Auszahlungen für Hochbaumaßnahmen in der Produktgruppe Elektrizitätsversorgung | 7851 | 531 | |
| Auszahlungen für Hochbaumaßnahmen in der Produktgruppe Gasversorgung | 7851 | 532 | |
| Auszahlungen für Hochbaumaßnahmen in der Produktgruppe Wasserversorgung | 7851 | 533 | |
| Auszahlungen für Hochbaumaßnahmen in der Produktgruppe Fernwärmeversorgung | 7851 | 534 | |
| Auszahlungen für Hochbaumaßnahmen in der Produktgruppe Kombinierte Versorgung | 7851 | 535 | |
| Auszahlungen für Hochbaumaßnahmen in der Produktgruppe Abfallwirtschaft | 7851 | 537 | |

| Bezeichnung | Konto | Produktb./ Produktgr. | Betrag |
|---|-------|--------------------------|--------|
| Auszahlungen für Hochbaumaßnahmen in der Produktgruppe Abwasserbeseitigung | 7851 | 538 | |
| Auszahlungen für Hochbaumaßnahmen in der Produktgruppe Gemeindestraßen | 7851 | 541 | |
| Auszahlungen für Hochbaumaßnahmen in der Produktgruppe Kreisstraßen | 7851 | 542 | |
| Auszahlungen für Hochbaumaßnahmen in der Produktgruppe Landesstraßen | 7851 | 543 | |
| Auszahlungen für Hochbaumaßnahmen in der Produktgruppe Bundesstraßen | 7851 | 544 | |
| Auszahlungen für Hochbaumaßnahmen in der Produktgruppe ÖPNV | 7851 | 547 | |
| Auszahlungen für Hochbaumaßnahmen in der Produktgruppe Sonstiger Personen- und Güterverkehr | 7851 | 548 | |
| Auszahlungen für Tiefbaumaßnahmen | 7852 | | |
| Auszahlungen für Tiefbaumaßnahmen in der Produktgruppe Verwaltungssteuerung und Service | 7852 | 111 | |
| Auszahlungen für Tiefbaumaßnahmen im Produktbereich Allgemein bildende Schulen | 7852 | 21 | |
| Auszahlungen für Tiefbaumaßnahmen im Produktbereich Förderschulen | 7852 | 22 | |
| Auszahlungen für Tiefbaumaßnahmen im Produktbereich Berufsbildende Schulen | 7852 | 23 | |
| Auszahlungen für Tiefbaumaßnahmen im Produktbereich Weitere schulische Aufgaben | 7852 | 24 | |
| Auszahlungen für Tiefbaumaßnahmen in der Produktgruppe Sportstätten und Bäder | 7852 | 424 | |
| Auszahlungen für Tiefbaumaßnahmen in der Produktgruppe Räumliche Planungs- und Entwicklungsmaßnahmen | 7852 | 511 | |
| Auszahlungen für Tiefbaumaßnahmen in der Produktgruppe Bau- und Grundstücksordnung | 7852 | 521 | |
| Auszahlungen für Tiefbaumaßnahmen in der Produktgruppe Wohnbauförderung | 7852 | 522 | |
| Auszahlungen für Tiefbaumaßnahmen in der Produktgruppe Elektrizitätsversorgung | 7852 | 531 | |
| Auszahlungen für Tiefbaumaßnahmen in der Produktgruppe Gasversorgung | 7852 | 532 | |
| Auszahlungen für Tiefbaumaßnahmen in der Produktgruppe Wasserversorgung | 7852 | 533 | |
| Auszahlungen für Tiefbaumaßnahmen in der Produktgruppe Fernwärmeversorgung | 7852 | 534 | |
| Auszahlungen für Tiefbaumaßnahmen in der Produktgruppe Kombinierte Versorgung | 7852 | 535 | |
| Auszahlungen für Tiefbaumaßnahmen in der Produktgruppe Abfallwirtschaft | 7852 | 537 | |
| Auszahlungen für Tiefbaumaßnahmen in der Produktgruppe Abwasserbeseitigung | 7852 | 538 | |
| Auszahlungen für Tiefbaumaßnahmen in der Produktgruppe Gemeindestraßen | 7852 | 541 | |
| Auszahlungen für Tiefbaumaßnahmen in der Produktgruppe Kreisstraßen | 7852 | 542 | |
| Auszahlungen für Tiefbaumaßnahmen in der Produktgruppe Landesstraßen | 7852 | 543 | |
| Auszahlungen für Tiefbaumaßnahmen in der Produktgruppe Bundesstraßen | 7852 | 544 | |
| Auszahlungen für Tiefbaumaßnahmen in der Produktgruppe ÖPNV | 7852 | 547 | |
| Auszahlungen für Tiefbaumaßnahmen in der Produktgruppe Sonstiger Personen- und Güterverkehr | 7852 | 548 | |
| Auszahlungen für sonstige Baumaßnahmen | 7853 | | |
| Auszahlungen für sonstige Baumaßnahmen in der Produktgruppe Verwaltungssteuerung und Service | 7853 | 111 | |
| Auszahlungen für sonstige Baumaßnahmen im Produktbereich Allgemein bildende Schulen | 7853 | 21 | |
| Auszahlungen für sonstige Baumaßnahmen im Produktbereich Förderschulen | 7853 | 22 | |
| Auszahlungen für sonstige Baumaßnahmen im Produktbereich Berufsbildende Schulen | 7853 | 23 | |
| Auszahlungen für sonstige Baumaßnahmen im Produktbereich Weitere schulische Aufgaben | 7853 | 24 | |
| Auszahlungen für sonstige Baumaßnahmen in der Produktgruppe Sportstätten und Bäder | 7853 | 424 | |
| Auszahlungen für sonstige Baumaßnahmen in der Produktgruppe Räumliche Planungs- und Entwicklungsmaßnahmen | 7853 | 511 | |
| Auszahlungen für sonstige Baumaßnahmen in der Produktgruppe Bau- und Grundstücksordnung | 7853 | 521 | |
| Auszahlungen für sonstige Baumaßnahmen in der Produktgruppe Wohnbauförderung | 7853 | 522 | |
| Auszahlungen für sonstige Baumaßnahmen in der Produktgruppe Elektrizitätsversorgung | 7853 | 531 | |
| Auszahlungen für sonstige Baumaßnahmen in der Produktgruppe Gasversorgung | 7853 | 532 | |
| Auszahlungen für sonstige Baumaßnahmen in der Produktgruppe Wasserversorgung | 7853 | 533 | |
| Auszahlungen für sonstige Baumaßnahmen in der Produktgruppe Fernwärmeversorgung | 7853 | 534 | |
| Auszahlungen für sonstige Baumaßnahmen in der Produktgruppe Kombinierte Versorgung | 7853 | 535 | |
| Auszahlungen für sonstige Baumaßnahmen in der Produktgruppe Abfallwirtschaft | 7853 | 537 | |
| Auszahlungen für sonstige Baumaßnahmen in der Produktgruppe Abwasserbeseitigung | 7853 | 538 | |
| Auszahlungen für sonstige Baumaßnahmen in der Produktgruppe Gemeindestraßen | 7853 | 541 | |
| Auszahlungen für sonstige Baumaßnahmen in der Produktgruppe Kreisstraßen | 7853 | 542 | |
| Auszahlungen für sonstige Baumaßnahmen in der Produktgruppe Landesstraßen | 7853 | 543 | |
| Auszahlungen für sonstige Baumaßnahmen in der Produktgruppe Bundesstraßen | 7853 | 544 | |
| Auszahlungen für sonstige Baumaßnahmen in der Produktgruppe ÖPNV | 7853 | 547 | |

| Bezeichnung | Konto | Produktb./ Produktgr. | Betrag |
|--|------------|--------------------------|--------|
| Auszahlungen für sonstige Baumaßnahmen in der Produktgruppe Sonstiger Personen- und Güterverkehr | 7853 | 548 | |
| Sonstige Investitionsauszahlungen | 7891 | | |
| Auszahlungen aus Finanzierungstätigkeit | 79 | | |
| Auszahlungen zur Tilgung von Anleihen | 7911 | | |
| Tilgung von Krediten für Investitionen und Investitionsfördermaßnahmen | 792 | | |
| Tilgung von Krediten für Investitionen und Investitionsfördermaßnahmen beim Bund | 7920 | | |
| Tilgung von Krediten für Investitionen und Investitionsfördermaßnahmen beim Land | 7921 | | |
| Tilgung von Krediten für Investitionen und Investitionsfördermaßnahmen bei Gemeinden und Gemeindeverbänden | 7922 | | |
| Tilgung von Krediten für Investitionen und Investitionsfördermaßnahmen bei Zweckverbänden und dgl. | 7923 | | |
| Tilgung von Krediten für Investitionen und Investitionsfördermaßnahmen bei gesetzlichen Sozialversicherungen | 7924 | | |
| Tilgung von Krediten für Investitionen und Investitionsfördermaßnahmen bei verbundenen Unternehmen, Beteiligungen und Sondervermögen | 7925 | | |
| Tilgung von Krediten für Investitionen und Investitionsfördermaßnahmen bei öffentlichen Sonderrechnungen | 7926 | | |
| Tilgung von Krediten für Investitionen und Investitionsfördermaßnahmen bei Kreditinstituten | 7927 | | |
| Tilgung von Krediten für Investitionen und Investitionsfördermaßnahmen beim sonstigen inländischen Bereich | 7928 | | |
| Tilgung von Krediten für Investitionen und Investitionsfördermaßnahmen beim sonstigen ausländischen Bereich | 7929 | | |
| Tilgung sonstiger Wertpapierschulden | 7941 | | |
| Gewährung von Ausleihungen | 795 | | |
| Gewährung von Ausleihungen an Bund | 7950 | | |
| Gewährung von Ausleihungen an Land | 7951 | | |
| Gewährung von Ausleihungen an Gemeinden und Gemeindeverbände | 7952 | | |
| Gewährung von Ausleihungen an Zweckverbände und dgl. | 7953 | | |
| Gewährung von Ausleihungen an gesetzliche Sozialversicherungen | 7954 | | |
| Gewährung von Ausleihungen an verbundene Unternehmen, Beteiligungen und Sondervermögen | 7955 | | |
| Gewährung von Ausleihungen an öffentliche Sonderrechnungen | 7956 | | |
| Gewährung von Ausleihungen an Kreditinstitute | 7957 | | |
| Gewährung von Ausleihungen an sonstige inländische Bereiche | 7958 | | |
| Gewährung von Ausleihungen an sonstige ausländische Bereiche | 7959 | | |

| Bezeichnung | Merkmal | Betrag |
|--|----------------|---------------|
| Anleihen | | 3011 |
| Verbindlichkeiten aus Krediten für Investitionen und Investitionsfördermaßnahmen | | 321 |
| Verbindlichkeiten aus Krediten für Investitionen und Investitionsfördermaßnahmen beim Bund | | 3210 |
| Verbindlichkeiten aus Krediten für Investitionen und Investitionsfördermaßnahmen beim Land | | 3211 |
| Verbindlichkeiten aus Krediten für Investitionen und Investitionsfördermaßnahmen bei Gemeinden und Gemeindeverbänden | | 3212 |
| Verbindlichkeiten aus Krediten für Investitionen und Investitionsfördermaßnahmen bei Zweckverbänden und dgl. | | 3213 |
| Verbindlichkeiten aus Krediten für Investitionen und Investitionsfördermaßnahmen bei gesetzlichen Sozialversicherungen | | 3214 |
| Verbindlichkeiten aus Krediten für Investitionen und Investitionsfördermaßnahmen bei verbundenen Unternehmen, Beteiligungen und Sondervermögen | | 3215 |
| Verbindlichkeiten aus Krediten für Investitionen und Investitionsfördermaßnahmen bei öffentlichen Sonderrechnungen | | 3216 |
| Verbindlichkeiten aus Krediten für Investitionen und Investitionsfördermaßnahmen bei Kreditinstituten | | 3217 |
| Verbindlichkeiten aus Krediten für Investitionen und Investitionsfördermaßnahmen beim sonstigen inländischen Bereich | | 3218 |
| Verbindlichkeiten aus Krediten für Investitionen und Investitionsfördermaßnahmen beim sonstigen ausländischen Bereich | | 3219 |
| Verbindlichkeiten aus Liquiditätskrediten | | 331 |
| Verbindlichkeiten aus Liquiditätskrediten beim Bund | | 3310 |
| Verbindlichkeiten aus Liquiditätskrediten beim Land | | 3311 |
| Verbindlichkeiten aus Liquiditätskrediten bei Gemeinden und Gemeindeverbänden | | 3312 |
| Verbindlichkeiten aus Liquiditätskrediten bei Zweckverbänden und dgl. | | 3313 |
| Verbindlichkeiten aus Liquiditätskrediten bei gesetzlichen Sozialversicherungen | | 3314 |
| Verbindlichkeiten aus Liquiditätskrediten bei verbundenen Unternehmen, Beteiligungen und Sondervermögen | | 3315 |
| Verbindlichkeiten aus Liquiditätskrediten bei öffentlichen Sonderrechnungen | | 3316 |
| Verbindlichkeiten aus Liquiditätskrediten bei Kreditinstituten | | 3317 |
| Verbindlichkeiten aus Liquiditätskrediten beim sonstigen inländischen Bereich | | 3318 |
| Verbindlichkeiten aus Liquiditätskrediten beim sonstigen ausländischen Bereich | | 3319 |
| Sonstige Wertpapiersschulden | | 3711 |

| Bezeichnung | Merkmal | Prozent |
|---|----------------|----------------|
| Hebesätze lt. Haushaltssatzung | | |
| Grundsteuer A | H11 | |
| Grundsteuer B | H21 | |
| Gewerbsteuer | H31 | |
| Umlagesätze der Landkreise | | |
| Kreisumlagesatz | U11 | |
| Kreisumlagesatz zur Steuerkraftzahl Grundsteuer A | U111 | |
| Kreisumlagesatz zur Steuerkraftzahl Grundsteuer B | U112 | |
| Kreisumlagesatz zur Steuerkraftzahl Gewerbesteuer | U113 | |
| Kreisumlagesatz zur Steuerkraftzahl Gemeindeanteile an der Einkommensteuer | U114 | |
| Kreisumlagesatz zur Steuerkraftzahl Gemeindeanteile an der Umsatzsteuer | U115 | |
| Kreisumlagesatz aus den Schlüsselzuweisungen | U116 | |
| Umlagesätze der Verbandsgemeinden | | |
| Verbandsgemeindeumlagesatz | V11 | |
| Verbandsgemeindeumlagesatz zur Steuerkraftzahl Grundsteuer A | V111 | |
| Verbandsgemeindeumlagesatz zur Steuerkraftzahl Grundsteuer B | V112 | |
| Verbandsgemeindeumlagesatz zur Steuerkraftzahl Gewerbesteuer | V113 | |
| Verbandsgemeindeumlagesatz zur Steuerkraftzahl Gemeindeanteile an der Einkommensteuer | V114 | |
| Verbandsgemeindeumlagesatz zur Steuerkraftzahl Gemeindeanteile an der Umsatzsteuer | V115 | |
| Verbandsgemeindeumlagesatz aus den Schlüsselzuweisungen | V116 | |
| Anteil der Investitionspauschale gemäß § 16 Abs. 4 FAG | V117 | |

| Bezeichnung | Merkmal | Betrag |
|---|----------------|---------------|
| Bargeld und Einlagen | | |
| Bargeld und Einlagen - Bestand zum Quartalsende | T15 | |
| Bargeld und Einlagen - Bestand zum Quartalsende des Vorquartals | T16 | |
| Finanzderivate | | |
| Finanzderivate - geleistete Zahlungen | T61 | |
| Finanzderivate - erhaltene Zahlungen | T65 | |
| Sonstige Forderungen | | |
| Sonstige Forderungen - Bestand zum Quartalsende | T75 | |
| Sonstige Forderungen - Bestand zum Quartalsende des Vorquartals | T76 | |

Veröffentlichungen¹ im Statistischen Landesamt Sachsen-Anhalt

Im Monat August 2018 erschienen

| Bestell-Nr. ¹ | Kennziffer/Periodizität | Titel | Preis (in EUR) |
|--------------------------|-------------------------|---|----------------|
| 1 Z 0 03 | Z | Statistisches Monatsheft 08/2018 | 5,50 |
| 3 A 5 01 | A V j/17 | Bodenfläche nach Art der tatsächlichen Nutzung Stichtag: 31.12.2017 | 9,00 |
| 3 B 2 01 | B II j/17 | Berufsbildende Schulen und Schulen für Berufe im Gesundheitswesen Schuljahr 2017/18 | 12,50 |
| 3 C 2 03 | C II j/17 | Weinmosternte und Weinerzeugung Jahr 2017 | 1,50 |
| 3 C 3 01 | C III j/18 | Viehbestände: Rinder und Schweine Stand: 3. Mai 2018 - Endgültige Ergebnisse | 2,50 |
| 3 E 1 02 | E I m-5/18 | Tätige Personen, Umsatz im Verarbeitenden Gewerbe sowie im Bergbau und der Gewinnung von Steinen und Erden Mai 2018: Vorläufige Ergebnisse Betriebe mit 50 und mehr tätigen Personen | 5,00 |
| 3 E 2 01 | E II m-5/18 | Umsatz, Tätige Personen, Auftragseingang und Auftragsbestand im Baugewerbe Mai 2018 | 2,50 |
| 3 G 4 01 | G IV m-4/18 | Gäste und Übernachtungen im Reiseverkehr, Beherbergungskapazität April 2018, Januar bis April 2018, Winterhalbjahr 2017/18: Vorläufige Ergebnisse | 7,00 |
| 3 H 1 01 | H I m-10/17 | Straßenverkehrsunfälle Oktober 2017: Vorläufige Ergebnisse | 6,00 |
| 3 H 1 01 | H I m-10/17 | Straßenverkehrsunfälle November 2017: Vorläufige Ergebnisse | 6,00 |
| 3 H 1 01 | H I m-10/17 | Straßenverkehrsunfälle Dezember 2017: Vorläufige Ergebnisse | 6,00 |
| 3 H 2 01 | H II m-2/18 | Binnenschifffahrt Februar 2018 | 4,00 |
| 3 H 2 01 | H II m-3/18 | Binnenschifffahrt März 2018 | 4,00 |
| 3 K 3 01 | K III 2j/17 | Schwerbehinderte Menschen Jahr 2017 | 2,50 |
| 3 M 103 | M I j/17 | Kaufwerte landwirtschaftlicher Grundstücke Jahr 2017 | 1,50 |

¹ Veröffentlichung als PDF-Datei kostenfrei erhältlich, bei Bestellung bitte die erste Stelle der Bestellnummer durch eine „6“ ersetzen.



www.statistik.sachsen-anhalt.de

Bestellnummer: 3L201



L II
vj-2/18