

## Tourismus, Gastgewerbe

Gäste und Übernachtungen  
im Reiseverkehr,  
Beherbergungskapazität

März 2020  
Januar bis März 2020  
Vorläufige Ergebnisse

2020

12  
11  
10  
9  
8  
7  
6  
5  
4  
3  
2  
1



SACHSEN-ANHALT

Statistisches Landesamt

## Herausgabemonat Juni 2020

### Inhaltliche Verantwortung:

Dezernat Handel, Gastgewerbe, Dienstleistung, Verkehr  
Frau Pekel                                      Telefon: 0345 2318-404

### Pressesprecherin/Dezernatsleiterin Öffentlichkeitsarbeit:

Frau Richter-Grünwald                      Telefon: 0345 2318-702

### Informations- und Auskunftsdienst:

Frau Hannemann                              Telefon: 0345 2318-777  
Frau Heyl                                        Telefon: 0345 2318-716  
Frau Booch                                      Telefon: 0345 2318-715  
Telefax: 0345 2318-913

E-Mail: [info@stala.mi.sachsen-anhalt.de](mailto:info@stala.mi.sachsen-anhalt.de)  
Internet: <https://statistik.sachsen-anhalt.de>  
Twitter: [@StatistikLSA](https://twitter.com/StatistikLSA)

### Vertrieb:

Telefon: 0345 2318-718  
E-Mail: [shop@stala.mi.sachsen-anhalt.de](mailto:shop@stala.mi.sachsen-anhalt.de)

### Bibliothek und Besucherdienst:

Merseburger Straße 2  
Montag - Freitag: 8.00 Uhr - 12.00 Uhr  
Telefon: 0345 2318-714  
E-Mail: [bibliothek@stala.mi.sachsen-anhalt.de](mailto:bibliothek@stala.mi.sachsen-anhalt.de)

### Schriftliche Bestellungen an:

Statistisches Landesamt Sachsen-Anhalt  
Öffentlichkeitsarbeit  
Postfach 20 11 56  
06012 Halle (Saale)

### Herausgeber:

Statistisches Landesamt Sachsen-Anhalt

© Statistisches Landesamt Sachsen-Anhalt, Halle (Saale) 2020  
Auszugsweise Vervielfältigung und Verbreitung mit Quellenangabe gestattet.

Bezug: Preis: 6,00 Euro - Bestell-Nr.: 3G401  
kostenfrei als PDF-Datei verfügbar - Bestell-Nr.: 6G401

Bildquelle: Pixabay.com/OpenClipart-Vectors

# Statistischer Bericht

---



Tourismus, Gastgewerbe

Gäste und Übernachtungen  
im Reiseverkehr,  
Beherbergungskapazität

März 2020  
Januar bis März 2020  
Vorläufige Ergebnisse

Land Sachsen-Anhalt

---

## Inhaltsverzeichnis

	Seite
Vorbemerkungen	4
<u>Grafische Darstellungen</u>	
Zuordnung der Kreise zu Reisegebieten im Land Sachsen-Anhalt	9
Ankünfte in den Beherbergungsbetrieben (einschl. Camping) in Sachsen-Anhalt in Sachsen-Anhalt seit März 2017	10
Übernachtungen in den Beherbergungsbetrieben (einschl. Camping) in Sachsen-Anhalt seit März 2017	10
Anteile der Betriebsarten an den Übernachtungen in den Beherbergungsbetrieben des Landes Sachsen-Anhalt im Monat März 2020	11
Stellplätze und Übernachtungen auf Campingplätzen in Sachsen-Anhalt seit März 2017	11
<u>Zeitreihen</u>	
1. Ergebnisse der Beherbergungsstatistik (einschl. Camping) Sachsen-Anhalts 1993 bis 2020	12
2. Ergebnisse der Beherbergungsstatistik (ohne Camping) Sachsen-Anhalts 1993 bis 2020	13
<u>Kreise</u>	
3. Beherbergungsbetriebe (einschl. Camping), Schlafgelegenheiten und Auslastung der Kapazitäten nach Kreisen im Monat März 2020, Januar bis März 2020	14
4. Ankünfte, Übernachtungen und Aufenthaltsdauer der Gäste in Beherbergungsbetrieben (einschl. Camping) nach Kreisen und zusammengefassten Gästegruppen im Monat März 2020, Januar bis März 2020	15
5. Ankünfte, Übernachtungen und Aufenthaltsdauer der Gäste in Beherbergungsbetrieben der Hotellerie (Hotels, Hotels garnis, Gasthöfe und Pensionen) nach Kreisen und zusammengefassten Gästegruppen im Monat März 2020, Januar bis März 2020	16
<u>Reisegebiete</u>	
6. Beherbergungsbetriebe (einschl. Camping), Schlafgelegenheiten und Auslastung der Kapazitäten nach Reisegebieten und Betriebsarten im Monat März 2020, Januar bis März 2020	17
7. Ankünfte, Übernachtungen und Aufenthaltsdauer der Gäste in Beherbergungsbetrieben (einschl. Camping) nach Reisegebieten, Betriebsarten und zusammengefassten Gästegruppen im Monat März 2020, Januar bis März 2020	20

	Seite
8. Ankünfte, Übernachtungen und Aufenthaltsdauer der Gäste in Beherbergungsbetrieben (einschl. Camping) nach Reisegebieten und Herkunftsländern im Monat März 2020, Januar bis März 2020	32
<u>Gemeinden</u>	
9. Beherbergungsbetriebe (einschl. Camping), darunter Hotels (ohne Hotels garnis), Schlafgelegenheiten und Auslastung der Kapazitäten für ausgewählte Gemeinden und touristische Zielorte im Monat März 2020, Januar bis März 2020	44
10. Ankünfte, Übernachtungen und Aufenthaltsdauer der Gäste in Beherbergungsbetrieben (einschl. Camping), darunter Hotels (ohne Hotels garnis) für ausgewählte Gemeinden und touristische Zielorte im Monat März 2020, Januar bis März 2020	47
<u>Gemeindegruppen</u>	
11. Beherbergungsbetriebe (einschl. Camping), Schlafgelegenheiten und Auslastung der Kapazitäten nach Gemeindegruppen im Monat März 2020, Januar bis März 2020	50
12. Ankünfte, Übernachtungen und Aufenthaltsdauer der Gäste in Beherbergungsbetrieben (einschl. Camping) nach Gemeindegruppen im Monat März 2020, Januar bis März 2020	50
<u>Stellplätze Camping</u>	
13. Campingplätze mit Urlaubscamping und deren Stellplatzkapazitäten nach Reisegebieten und Kreisen im Monat März 2020	51

## Vorbemerkungen

### Rechtsgrundlagen

Rechtsgrundlagen für die Durchführung der monatlichen Beherbergungsstatistik sind

- das Beherbergungsstatistikgesetz (Beherb StatG) vom 22. Mai 2002 (BGBl. I S. 1642), zuletzt geändert durch Artikel 11 des Gesetzes vom 28. Juli 2015 (BGBl. I S. 1400) in Verbindung mit
- dem Bundesstatistikgesetz i. d. F. der Bek. vom 20. Oktober 2016 (BGBl. I S. 2394), geändert durch Artikel 10 Abs. 5 des Gesetzes vom 30. Oktober 2017 (BGBl. I S. 3618)
- der Verordnung (EU) Nr. 692/2011 des Europäischen Parlaments und des Rates über die europäische Tourismusstatistik und zur Aufhebung der Richtlinie 95/57/EG des Rates (ABl. L 192 vom 22.07.2011, S. 17).

Hiernach sind zu erfassen:

1. Zahl der Ankünfte und Übernachtungen von Gästen im Reiseverkehr; bei Gästen mit Wohnsitz oder gewöhnlichem Aufenthalt außerhalb Deutschlands wird auch das Herkunftsland erfragt.
2. Die Anzahl der im Berichtsmonat angebotenen Gästebetten sowie die Anzahl der Stellplätze auf Campingplätzen für Urlaubscamping.
3. Bei Hotels, Gasthöfen, Pensionen und Hotels garnis zusätzlich die Anzahl der Gästezimmer jeweils zum 31. Juli eines Jahres.
4. Bei Hotels, Gasthöfen, Pensionen und Hotels garnis mit mindestens 25 Zimmern die Anzahl der angebotenen und der belegten Gästezimmertage.

### Methodik

#### **Beherbergung im Reiseverkehr:**

Unterbringung von Personen, die sich nicht länger als ein Jahr ohne Unterbrechung an einem anderen Ort als ihrem gewöhnlichen Wohnsitz aufhalten. Der vorübergehende Ortswechsel kann durch Urlaub und Freizeitaktivitäten aber auch durch die Wahrnehmung privater und geschäftlicher Kontakte, den Besuch von Tagungen und Fortbildungsveranstaltungen, Maßnahmen zur Wiederherstellung der Gesundheit oder sonstige Gründe veranlasst sein.

Zum Berichtskreis der monatlichen Beherbergungsstatistik gehören Betriebe, die nach Einrichtung und Zweckbestimmung dazu dienen, mindestens zehn Gäste gleichzeitig vorübergehend zu beherbergen. Bei Campingplätzen müssen mindestens zehn Stellplätze vorhanden sein. Auskunftspflichtig sind die Inhaber/-innen oder die Leiter/-innen des Beherbergungsbetriebes.

### Erhebungsmerkmale

#### **Ankünfte:**

Zahl der Anmeldungen von Gästen in einem Beherbergungsbetrieb innerhalb des Berichtszeitraums, die zum vorübergehenden Aufenthalt eine Schlafgelegenheit belegten.

**Durchschnittliche Aufenthaltsdauer:**

Rechnerischer Wert, der sich aus dem Verhältnis der Übernachtungen zur Anzahl der Ankünfte ergibt. Sie kann zum Beispiel in Orten mit Vorsorge- und Rehabilitationskliniken (Reha-Kliniken) rechnerisch höher sein als die Zahl der Kalendertage des Berichtszeitraums, da sich in solchen Beherbergungsbetrieben manche Gäste und Patienten mehr als einen Kalendermonat aufhalten.

Berechnung der durchschnittlichen Aufenthaltsdauer:

Übernachtungen/Ankünfte

**Durchschnittliche Auslastung:**

Rechnerischer Wert, der die Inanspruchnahme der Schlafgelegenheiten in einem Berichtszeitraum ausdrückt. Die prozentuale Angabe wird ermittelt, indem die Zahl der Übernachtungen durch die so genannten „Bettentage“ geteilt wird. Letztere sind das Produkt aus angebotenen Schlafgelegenheiten und der Zahl der Tage, an denen die Betriebe im Berichtszeitraum tatsächlich geöffnet hatten.

Berechnung der durchschnittlichen Auslastung:

(Übernachtungen/angebotene Bettentage) x 100

**Gästezimmer:**

Als Gästezimmer gilt eine Einheit, die aus einem Raum oder einer Gruppe von Räumen besteht, die eine unteilbare Mieteinheit in einem Beherbergungsbetrieb bilden. Bei den Gästezimmern kann es sich um Einzel-, Doppel- oder Mehrbettzimmer handeln, je nachdem, ob sie zur dauerhaften Beherbergung von einer, zwei oder mehr Personen eingerichtet sind. Die Zahl der Gästezimmer wird einmal im Jahr zum Stichtag 31. Juli erhoben. Gezählt werden die an diesem Stichtag tatsächlich zur Verfügung stehenden Gästezimmer. Zimmer, die von Mitarbeitern des Betriebes genutzt werden, zählen nicht als Gästezimmer.

Ein Appartement ist eine spezielle Art von Gästezimmer. Es besteht aus einem oder mehreren Räumen mit Küche, separatem Bad und/oder Toilette.

**Herkunftsländer:**

Für die Zuordnung ist grundsätzlich der ständige Wohnsitz oder gewöhnliche Aufenthalt der Gäste maßgebend, nicht dagegen deren Staatsangehörigkeit bzw. Nationalität.

**Schlafgelegenheiten:**

Anzahl der Betten, die in einem Betrieb zur Beherbergung von Gästen zur Verfügung stehen. Doppelbetten zählen dabei als zwei Schlafgelegenheiten. Im Campingbereich wird gemäß einer Vorgabe der Europäischen Kommission ein Stellplatz mit vier Schlafgelegenheiten gleichgesetzt.

**Übernachtungen:**

Zahl der Übernachtungen von Gästen, die im Berichtszeitraum in einem Beherbergungsbetrieb ankamen oder seit dem vorherigen Berichtszeitraum dort noch anwesend waren.

## **Gliederungsmerkmale**

### **Betriebsarten:**

Die fachliche Gliederung der Beherbergungsbetriebe erfolgt auf Grundlage der „Klassifikation der Wirtschaftszweige, Ausgabe 2008“ (WZ 2008). Die Beherbergungsstatistik erstreckt sich auf den Wirtschaftszweig Beherbergung nach Abteilung 55 der WZ 2008, auf Vorsorge- und Rehabilitationskliniken sowie Schulungsheime.

Unterschieden werden

### Hotels, Gasthöfe, Pensionen (Hotellerie)

**Hotels:** Beherbergungsstätten, die allgemein zugänglich sind und in denen ein Restaurant – auch für Passanten – vorhanden ist. Außerdem stehen in der Regel weitere Einrichtungen oder Räume für unterschiedliche Zwecke (Konferenzen, Seminare, Sport, Freizeit, Erholung) zur Verfügung.

**Hotels garnis:** Beherbergungsstätten, die allgemein zugänglich sind und in denen als Mahlzeit höchstens ein Frühstück angeboten wird.

**Gasthöfe:** Beherbergungsstätten, die allgemein zugänglich sind und in denen, außer dem auch für Passanten zugänglichen Gastraum, in der Regel keine weiteren Aufenthaltsräume zur Verfügung stehen.

**Pensionen:** Beherbergungsstätten, die allgemein zugänglich sind und in denen Speisen und Getränke nur an Hausgäste abgegeben werden.

### Ferienunterkünfte und ähnliche Beherbergungsstätten

**Erholungs- und Ferienheime:** Beherbergungsstätten, die nur bestimmten Personengruppen, z. B. Mitgliedern eines Vereins oder einer Organisation, Beschäftigten eines Unternehmens, Kindern, Müttern, Betreuten sozialer Einrichtungen zugänglich sind und in denen Speisen und Getränke nur an Hausgäste abgegeben werden.

**Ferienzentren:** Beherbergungsstätten, die allgemein zugänglich sind und dazu dienen, wahlweise unterschiedliche Wohn- und Aufenthaltsmöglichkeiten sowie gleichzeitig Freizeiteinrichtungen in Verbindung mit Einkaufsmöglichkeiten und persönlichen Dienstleistungen zum vorübergehenden Aufenthalt anbieten. Als Mindestausstattung gilt das Vorhandensein von Hotelunterkunft und anderen Wohngelegenheiten auch mit Kochgelegenheit, einer Gaststätte, von Einkaufsmöglichkeiten zur Deckung des täglichen Bedarfs und des Freizeitbedarfs sowie von Einrichtungen für persönliche Dienstleistungen, z. B. Massageeinrichtungen, Solarium, Sauna, Friseur und zur aktiven Freizeitgestaltung, wie z. B. Schwimmbad, Tennis-, Tischtennis-, Minigolf- oder Trimm-Dich-Anlagen.



Ferienhäuser, -wohnungen: Beherbergungsstätten, die allgemein zugänglich sind und in denen Speisen und Getränke nicht abgegeben werden, aber eine Kochgelegenheit vorhanden ist.

Jugendherbergen und Hütten: Beherbergungsstätten, die in der Regel eine einfache Ausstattung aufweisen und vorzugsweise Jugendlichen oder Angehörigen der sie tragenden Organisation, z. B. ein Wanderverein, zur Verfügung stehen. Speisen und Getränke werden nur an Hausgäste abgegeben.

Campingplätze: Abgegrenzte Gelände, die jedermann zum vorübergehenden Aufstellen von mitgebrachten Wohnwagen, Reise- bzw. Wohnmobilen oder Zelten zugänglich sind. Im Rahmen der Monatserhebung im Tourismus werden nur Campingplätze berücksichtigt, die Urlaubscamping anbieten, nicht aber so genannte Dauercampingplätze. Die Unterscheidung zwischen Urlaubs- und Dauercamping knüpft an die vertraglich vereinbarte Dauer der Campingplatzbenutzung an. Im Urlaubscamping wird der Stellplatz in der Regel für die Dauer von Tagen oder Wochen gemietet, im Dauercamping dagegen zumeist auf Monats- oder Jahresbasis.

#### Sonstige tourismusrelevante Unterkünfte

Vorsorge- und Rehabilitationskliniken: Beherbergungsbetriebe, die unter ärztlicher Leitung stehen und ausschließlich oder überwiegend Kurgästen zur Verfügung stehen. Als Kurgäste gelten Personen, die sich aufgrund einer ärztlichen Verordnung in der Klinik vorübergehend aufhalten. Das Ziel des Aufenthalts ist die Erhaltung oder Wiederherstellung der Gesundheit oder der Berufs- und Arbeitsfähigkeit sowie die Inanspruchnahme der allgemein angebotenen Kureinrichtungen außerhalb des Beherbergungsbetriebes.

Zu den Vorsorge- und Reha-Kliniken zählen auch Kinderheilstätten, Sanatorien, Kur- oder ähnliche Krankenhäuser (Fachabteilungen anderer Krankenhäuser).

Im Unterschied zur Krankenhausstatistik werden Vorsorge- und Reha-Kliniken in der Beherbergungsstatistik nur dann erfasst, wenn die dort untergebrachten Personen überwiegend in der Lage sind, während des vorübergehenden Aufenthalts die Klinik zu verlassen und die Tourismusangebote der Gemeinde in Anspruch zu nehmen.

Schulungsheime: Beherbergungsstätten mit einem Übernachtungsangebot die dazu dienen, Unterricht außerhalb des regulären Schul- und Hochschulsystems anzubieten und überwiegend der Erwachsenenbildung dienen.

#### **Gemeindegruppen:**

Zusammenfassung von Gemeinden oder Gemeindeteilen nach Art der staatlichen Anerkennung (z. B. als Mineral- und Moorbad, Luftkurort, Erholungsort), die aufgrund landesrechtlicher Vorschriften verliehen wurde. Gemeinden ohne Prädikat sind in der Gruppe „Sonstige Gemeinden“ enthalten.

**Reisegebiete:**

Gliederung nach nichtadministrativen Raumeinheiten, die in Zusammenarbeit mit dem zuständigen Ministerium des Landes erstellt wurde und sich im Wesentlichen an den Zuständigkeitsbereichen der regionalen Tourismusverbände und an naturräumlichen Gegebenheiten orientiert. Die aktuelle Zuordnung erfolgte im Juni 2009 rückwirkend zum 01.01.2009.

**Winterhalbjahr/Sommerhalbjahr:**

Das Sommerhalbjahr umfasst in der amtlichen Tourismusstatistik den Zeitraum von Mai bis Oktober. Entsprechend werden die Monate November bis April dem Winterhalbjahr zugeordnet.

**Allgemeine Hinweise**

Die Ergebnisse des laufenden Berichtsjahres sind **vorläufig**. Es werden die jeweils aktuellsten Angaben der Berichtseinheiten für den Berichtsmonat als auch für die Vormonate verwendet. Durch Rückkorrekturen kann die Summe der bereits veröffentlichten Monatsergebnisse vom aktuellen Ergebnis für den Jahresteil abweichen.

Ab 2014 erfolgte die Ausgliederung der Schullandheime und Schulungsheime aus der Betriebsart Erholungs- und Ferienheime und Zuordnung zu den Betriebsarten Jugendherbergen und Hütten oder Schulungsheime.

Aufgrund gesetzlicher Änderungen basieren die Ergebnisse ab 2012 auf Meldungen von Beherbergungsbetrieben mit mindestens zehn Schlafgelegenheiten sowie von Campingplätzen mit mindestens zehn Stellplätzen. Bis 2011 betraf es Betriebe mit mindestens neun Schlafgelegenheiten.

Die Erhebungsbögen zur vorliegenden Statistik sind in der PDF-Ausgabe dieses Berichtes enthalten.

**Zeichenerklärung**

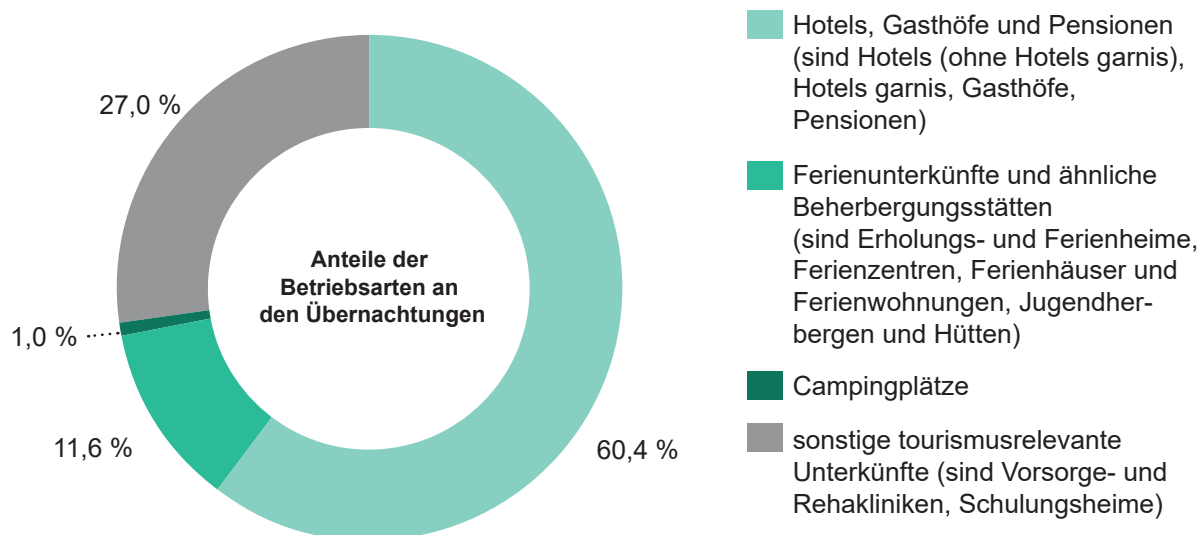
- = nichts vorhanden
- . = Zahlenwert geheim zu halten
- x = Tabellenfach gesperrt, weil Aussagewert nicht sinnvoll (z.B. bei Vorjahresvergleichen ohne Basiswert oder programmtechnisch nicht möglich)
- ... = Angabe fällt später an
- \*\* = Veränderungsrate ist größer als 999 %

### Zuordnung der kreisfreien Städte und Landkreise zu Reisegebieten im Land Sachsen-Anhalt

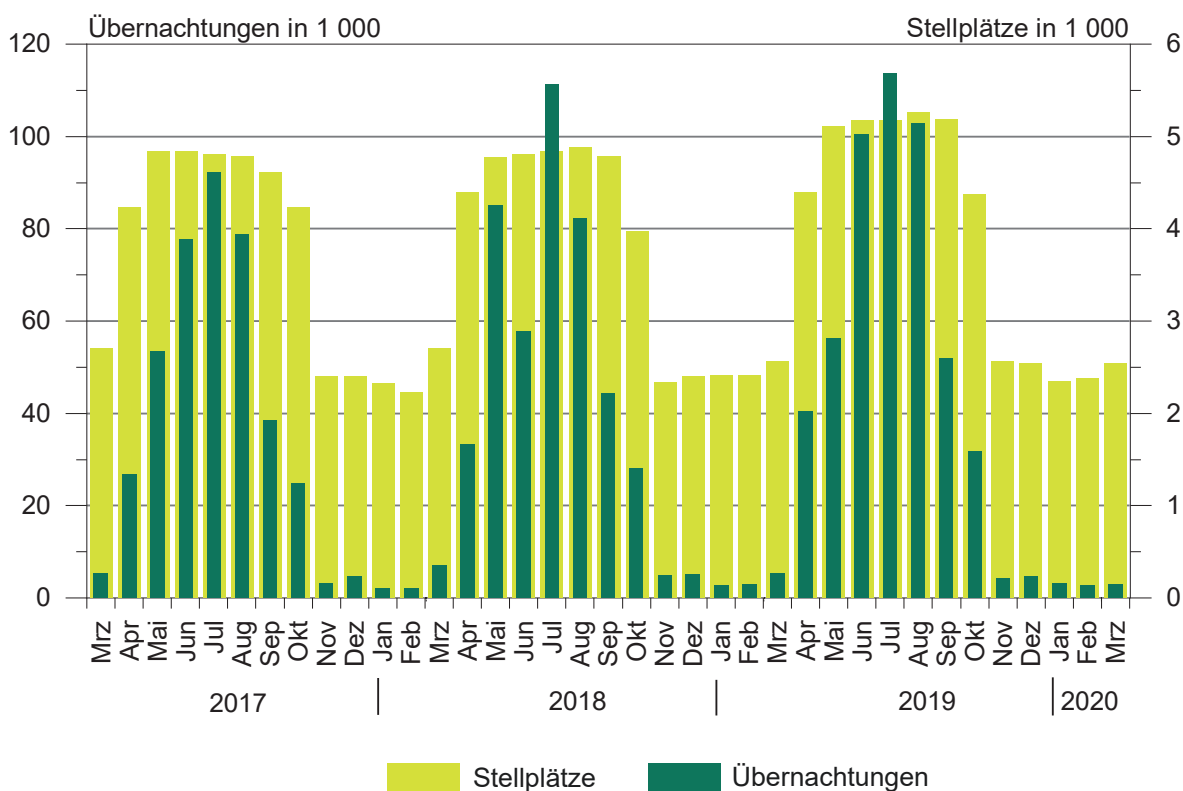




**Anteile der Betriebsarten an den Übernachtungen  
in Beherbergungsbetrieben des Landes Sachsen-Anhalt  
im Monat März 2020**



**Stellplätze und Übernachtungen auf Campingplätzen  
in Sachsen-Anhalt seit März 2017**



## 1. Ergebnisse der Beherbergungsstatistik (einschl.Camping) Sachsen-Anhalts 1993 bis 2020

Jahr <sup>1</sup> ----- Monat	Geöffnete Betriebe	Angebote Schlafgelegen- heiten <sup>3</sup>	Durchschnittl. Auslastung der angebotenen Schlafgelegen- heiten	Ankünfte	Übernachtungen	Durchschnittliche Aufenthaltsdauer
	Anzahl		%	Anzahl		Tage
1993	534	32 120	31,0	1 278 448	3 638 874	2,8
1994	776	43 225	29,1	1 661 695	4 586 336	2,8
1995	958	53 332	27,4	1 911 555	5 330 109	2,8
1996	985	55 718	27,4	2 020 138	5 569 740	2,8
1997	1 015	57 253	25,5	2 058 754	5 329 486	2,6
1998	1 025	58 703	25,0	2 139 981	5 366 764	2,5
1999	1 037	60 052	25,9	2 242 429	5 671 655	2,5
2000	1 052	61 016	25,5	2 255 209	5 688 586	2,5
2001	1 074	60 505	26,2	2 302 249	5 789 726	2,5
2002	1 049	58 600	26,1	2 190 160	5 584 831	2,5
2003	1 046	60 220	25,8	2 240 456	5 666 885	2,5
2004	1 040	60 783	25,9	2 348 778	5 874 270	2,5
2005	1 031	60 939	26,5	2 419 692	6 009 339	2,5
2006	1 060	61 913	26,5	2 568 144	6 414 065	2,5
2007	1 070	61 829	26,9	2 584 914	6 562 556	2,5
2008	1 072	62 230	27,0	2 641 801	6 699 594	2,5
2009	1 082	62 433	27,2	2 684 856	6 743 135	2,5
2010	1 068	61 314	27,7	2 777 136	6 857 027	2,5
2011	1 064	61 260	28,7	2 885 685	7 069 738	2,4
2012	1 013	60 562	29,9	2 953 302	7 353 676	2,5
2013	1 007	60 155	29,5	2 885 235	7 130 846	2,5
2014	1 008	60 668	30,8	3 014 492	7 433 263	2,5
2015	1 012	60 169	31,0	3 143 256	7 608 823	2,4
2016	1 031	63 438	31,7	3 212 557	7 791 717	2,4
2017	1 024	63 092	32,4	3 383 962	8 135 118	2,4
2018	1 053	64 117	32,5	3 432 686	8 234 898	2,4
2019	1 062	66 141	33,1	3 603 700	8 645 180	2,4
Januar	1 028	63 460	21,9	173 361	424 008	2,4
Februar	1 021	63 381	29,7	193 473	494 901	2,6
März	1 052	65 170	27,4	233 973	549 807	2,3
April	1 121	74 057	32,5	288 344	711 219	2,5
Mai	1 147	77 720	34,6	365 052	832 559	2,3
Juni	1 143	78 049	38,4	384 735	898 257	2,3
Juli	1 146	78 155	39,1	364 159	944 266	2,6
August	1 151	78 609	38,2	385 764	930 818	2,4
September	1 152	78 130	37,2	378 719	864 996	2,3
Oktober	1 134	75 092	36,6	340 385	842 166	2,5
November	1 068	66 220	30,0	258 608	586 704	2,3
Dezember	1 062	66 141	28,0	237 127	565 479	2,4
2020 <sup>2</sup>	...	...	...	...	...	...
Januar	1 032	64 752	22,3	183 160	441 093	2,4
Februar	1 027	64 403	28,2	206 677	526 217	2,5
März	1 033	65 245	17,9	108 610	305 199	2,8
April	...	...	...	...	...	...
Mai	...	...	...	...	...	...
Juni	...	...	...	...	...	...
Juli	...	...	...	...	...	...
August	...	...	...	...	...	...
September	...	...	...	...	...	...
Oktober	...	...	...	...	...	...
November	...	...	...	...	...	...
Dezember	...	...	...	...	...	...

<sup>1</sup> Betriebe und Schlafgelegenheiten jeweils Stand 31.12.<sup>2</sup> vorläufiges Ergebnis<sup>3</sup> Doppelbetten zählen als 2 Schlafgelegenheiten. Für Camping wird 1 Stellplatz in 4 Schlafgelegenheiten umgerechnet.

## 2. Ergebnisse der Beherbergungsstatistik (ohne Camping) Sachsen-Anhalts 1993 bis 2020

Jahr <sup>1</sup> ----- Monat	Geöffnete Betriebe	Angebotene Schlafgelegenheiten <sup>3</sup>	Durchschnittl. Auslastung der angebotenen Schlafgelegenheiten	Ankünfte	Übernachtungen	Durchschnittliche Aufenthaltsdauer
	Anzahl	Anzahl	%	Anzahl	Anzahl	Tage
1993	523	26 124	36,8	1 190 601	3 367 559	2,8
1994	761	36 497	34,6	1 566 937	4 277 803	2,7
1995	942	45 128	33,2	1 811 003	5 007 498	2,8
1996	962	46 414	31,3	1 932 154	5 285 103	2,7
1997	992	48 021	28,7	1 975 694	5 063 247	2,6
1998	1 001	49 311	28,3	2 058 299	5 117 997	2,5
1999	1 014	49 668	30,0	2 148 827	5 397 178	2,5
2000	1 029	50 468	29,5	2 172 719	5 440 659	2,5
2001	1 051	50 537	29,9	2 214 457	5 552 933	2,5
2002	1 028	49 376	29,0	2 109 187	5 364 807	2,5
2003	1 023	50 440	29,5	2 142 285	5 407 056	2,5
2004	1 016	50 443	30,2	2 256 199	5 632 471	2,5
2005	1 007	50 599	30,9	2 324 562	5 765 201	2,5
2006	1 036	52 157	32,7	2 473 256	6 175 243	2,5
2007	1 042	51 957	32,8	2 491 592	6 318 556	2,5
2008	1 045	52 698	33,1	2 536 496	6 437 309	2,5
2009	1 054	53 101	32,9	2 563 953	6 444 477	2,5
2010	1 043	52 434	33,6	2 672 362	6 584 600	2,5
2011	1 042	52 784	34,7	2 771 521	6 787 242	2,4
2012	990	52 006	36,2	2 836 567	7 051 100	2,5
2013	985	51 799	35,7	2 779 653	6 858 500	2,5
2014	984	52 272	36,8	2 886 023	7 116 419	2,5
2015	987	51 417	36,8	2 996 924	7 257 677	2,4
2016	1 003	53 058	38,1	3 065 503	7 413 880	2,4
2017	993	53 496	39,0	3 215 807	7 726 130	2,4
2018	1 020	54 533	38,7	3 244 687	7 771 295	2,4
2019	1 026	55 981	39,7	3 391 297	8 127 784	2,4
Januar	996	53 808	25,6	172 516	421 262	2,4
Februar	989	53 733	32,8	192 141	491 869	2,6
März	1 018	54 918	32,1	231 303	544 412	2,4
April	1 054	56 481	39,7	273 279	670 676	2,5
Mai	1 068	57 304	43,7	340 834	776 288	2,3
Juni	1 063	57 341	46,4	343 048	797 886	2,3
Juli	1 066	57 447	46,8	319 175	830 600	2,6
August	1 069	57 601	46,4	342 293	828 072	2,4
September	1 071	57 378	47,2	356 743	813 025	2,3
Oktober	1 068	57 600	45,4	327 718	810 419	2,5
November	1 032	55 984	34,9	256 971	582 480	2,3
Dezember	1 026	55 981	32,8	235 276	560 795	2,4
2020 <sup>2</sup>	...	...	...	...	...	...
Januar	999	55 212	26,0	182 008	437 837	2,4
Februar	994	54 863	32,9	205 537	523 635	2,5
März	997	55 085	20,8	107 443	302 190	2,8
April	...	...	...	...	...	...
Mai	...	...	...	...	...	...
Juni	...	...	...	...	...	...
Juli	...	...	...	...	...	...
August	...	...	...	...	...	...
September	...	...	...	...	...	...
Oktober	...	...	...	...	...	...
November	...	...	...	...	...	...
Dezember	...	...	...	...	...	...

<sup>1</sup> Betriebe und Betten jeweils Stand 31.12.<sup>2</sup> vorläufiges Ergebnis<sup>3</sup> Doppelbetten zählen als zwei Schlafgelegenheiten

**3. Beherbergungsbetriebe (einschl. Camping), Schlafgelegenheiten und Auslastung der Kapazitäten nach kreisfreien Städten und Landkreisen**

Land  Kreisfreie Stadt  Landkreis	März 2020							Jan. bis März 2020
	Betriebe			in den Betrieben angebotene Schlafgelegenheiten <sup>1</sup>				durchschnittliche Auslastung
	insgesamt	darunter geöffnete		insgesamt	Veränderung gegenüber dem Vorjahresmonat	durchschnittliche Auslastung	nachrichtlich	
		zusammen	Veränderung gegenüber dem Vorjahresmonat				maximales Angebot an Schlafgelegenheiten der letzten 13 Monate	
Anzahl		%	Anzahl	%		Anzahl	%	
<b>Sachsen-Anhalt insgesamt</b>	<b>1 163</b>	<b>1 033</b>	<b>-1,7</b>	<b>65 245</b>	<b>0,1</b>	<b>17,9</b>	<b>80 381</b>	<b>22,9</b>
Dessau-Roßlau, Stadt	26	24	-4,0	1 345	2,3	22,3	1 502	29,1
Halle (Saale), Stadt	41	40	-2,4	3 181	10,6	21,5	3 316	27,9
Magdeburg, Landeshauptstadt	50	49	0,0	4 905	1,0	20,8	5 743	28,5
Altmarkkreis Salzwedel	54	46	-2,1	2 221	-12,2	21,7	4 111	23,4
Anhalt-Bitterfeld	58	54	-1,8	3 241	3,2	12,9	3 484	15,6
Börde	57	50	2,0	4 175	0,8	20,3	5 317	22,9
Burgenlandkreis	122	99	-2,9	5 244	-8,1	21,2	7 516	23,6
Harz	357	328	-1,8	21 721	2,1	15,6	23 404	23,7
Jerichower Land	46	40	2,6	1 979	35,9	10,0	3 122	11,3
Mansfeld-Südharz	70	64	-1,5	3 548	0,3	11,1	3 873	16,3
Saalekreis	68	63	-3,1	3 952	-2,2	14,4	4 393	18,0
Salzlandkreis	75	67	4,7	3 111	0,6	25,6	4 204	26,8
Stendal	57	46	-4,2	1 979	-1,0	17,4	3 515	19,6
Wittenberg	82	63	-7,4	4 643	-10,8	22,2	6 881	25,1

<sup>1</sup> Doppelbetten zählen als 2 Schlafgelegenheiten. Für Camping wird 1 Stellplatz in 4 Schlafgelegenheiten umgerechnet.



**4. Ankünfte, Übernachtungen und Aufenthaltsdauer der Gäste in Beherbergungsbetrieben (einschl. Camping)  
nach kreisfreien Städten, Landkreisen und zusammengefassten Gästegruppen**

Land Kreisfreie Stadt/Landkreis  ----- Ständiger Wohnsitz der Gäste Deutschland/Ausland	März 2020					Januar bis März 2020				
	Ankünfte		Übernachtungen		durch- schn. Aufent- halts- dauer	Ankünfte		Übernachtungen		durch- schn. Aufent- halts- dauer
	insge- samt	Veränd. gegen- über Vorj.- monat	insge- samt	Veränd. gegen- über Vorj.- monat		insge- samt	Veränd. gegen- über Vorj.- zeitr.	insge- samt	Veränd. gegen- über Vorj.- zeitr.	
	Anzahl	%	Anzahl	%	Tage	Anzahl	%	Anzahl	%	Tage
<b>Sachsen-Anhalt insgesamt</b>	<b>108 610</b>	<b>-53,6</b>	<b>305 199</b>	<b>-44,5</b>	<b>2,8</b>	<b>498 447</b>	<b>-17,0</b>	<b>1 272 509</b>	<b>-13,4</b>	<b>2,6</b>
Deutschland	102 921	-52,9	287 249	-44,3	2,8	466 069	-16,7	1 193 395	-13,5	2,6
Ausland	5 689	-62,9	17 950	-47,2	3,2	32 378	-21,9	79 114	-10,7	2,4
Dessau-Roßlau, Stadt	4 505	-57,3	7 800	-56,5	1,7	21 479	-10,9	33 338	-18,0	1,6
Deutschland	4 138	-54,3	6 531	-57,4	1,6	18 995	-6,9	28 486	-18,2	1,5
Ausland	367	-75,5	1 269	-50,9	3,5	2 484	-33,0	4 852	-16,4	2,0
Halle (Saale), Stadt	10 576	-50,9	18 234	-51,0	1,7	44 453	-14,6	76 929	-16,0	1,7
Deutschland	9 757	-51,0	16 068	-52,2	1,6	40 301	-16,3	67 862	-18,7	1,7
Ausland	819	-49,8	2 166	-40,5	2,6	4 152	7,3	9 067	11,8	2,2
Magdeburg, Landeshauptstadt	15 026	-50,9	28 346	-45,7	1,9	69 243	-9,8	122 840	-6,9	1,8
Deutschland	13 949	-49,5	24 999	-45,8	1,8	62 470	-9,7	105 970	-9,1	1,7
Ausland	1 077	-63,7	3 347	-44,7	3,1	6 773	-10,4	16 870	9,6	2,5
Altmarkkreis Salzwedel	2 816	-47,2	13 845	-32,7	4,9	11 080	-20,7	45 714	-16,1	4,1
Deutschland	2 744	-47,1	13 573	-32,0	4,9	10 692	-20,6	44 109	-16,1	4,1
Ausland	72	-50,7	272	-55,3	3,8	388	-25,2	1 605	-17,7	4,1
Anhalt-Bitterfeld	4 411	-52,1	11 437	-36,3	2,6	17 946	-22,2	43 942	-0,7	2,4
Deutschland	4 101	-51,3	10 541	-36,0	2,6	16 107	-20,3	39 998	0,7	2,5
Ausland	310	-60,9	896	-40,4	2,9	1 839	-35,4	3 944	-12,7	2,1
Börde	6 224	-49,9	21 317	-35,6	3,4	26 572	-18,9	81 371	-9,2	3,1
Deutschland	5 680	-48,6	19 943	-34,3	3,5	23 532	-16,5	74 560	-7,2	3,2
Ausland	544	-60,2	1 374	-50,5	2,5	3 040	-33,9	6 811	-26,3	2,2
Burgenlandkreis	7 673	-50,6	31 177	-33,6	4,1	31 180	-11,1	106 781	-5,0	3,4
Deutschland	7 372	-49,2	30 646	-31,5	4,2	29 385	-9,4	103 791	-3,4	3,5
Ausland	301	-70,9	531	-76,1	1,8	1 795	-32,4	2 990	-39,8	1,7
Harz	27 139	-57,8	82 137	-51,2	3,0	149 987	-19,4	428 263	-15,5	2,9
Deutschland	26 561	-57,6	80 025	-51,3	3,0	146 354	-19,4	417 624	-15,8	2,9
Ausland	578	-66,6	2 112	-44,9	3,7	3 633	-20,1	10 639	-4,0	2,9
Jerichower Land	3 164	-34,9	5 933	-32,8	1,9	10 781	-11,1	20 260	-12,3	1,9
Deutschland	2 984	-33,4	5 393	-34,2	1,8	10 017	-10,7	18 482	-13,5	1,8
Ausland	180	-52,1	540	-14,3	3,0	764	-15,6	1 778	1,8	2,3
Mansfeld-Südharz	4 552	-57,5	9 072	-59,4	2,0	22 886	-18,0	47 532	-22,2	2,1
Deutschland	4 448	-57,0	8 712	-58,2	2,0	22 280	-17,5	45 932	-20,2	2,1
Ausland	104	-70,5	360	-75,5	3,5	606	-33,4	1 600	-54,0	2,6
Saalekreis	6 960	-59,7	16 385	-51,0	2,4	30 856	-26,5	63 365	-24,1	2,1
Deutschland	6 399	-59,0	14 387	-51,7	2,2	27 477	-26,1	55 433	-24,5	2,0
Ausland	561	-66,5	1 998	-46,0	3,6	3 379	-29,0	7 932	-20,9	2,3
Salzlandkreis	5 550	-42,8	23 757	-21,8	4,3	21 377	-13,5	73 671	-11,2	3,4
Deutschland	5 208	-42,1	22 428	-21,4	4,3	19 859	-12,8	69 191	-10,9	3,5
Ausland	342	-52,1	1 329	-29,2	3,9	1 518	-21,6	4 480	-14,6	3,0
Stendal	4 397	-49,9	9 149	-46,2	2,1	16 663	-20,8	33 332	-18,7	2,0
Deutschland	4 272	-49,4	8 452	-46,6	2,0	16 171	-20,4	31 199	-20,0	1,9
Ausland	125	-63,1	697	-40,8	5,6	492	-32,5	2 133	8,4	4,3
Wittenberg	5 617	-57,1	26 610	-39,0	4,7	23 944	-17,6	95 171	-9,7	4,0
Deutschland	5 308	-57,1	25 551	-38,8	4,8	22 429	-17,4	90 758	-9,6	4,0
Ausland	309	-56,7	1 059	-44,6	3,4	1 515	-21,1	4 413	-12,5	2,9

**5. Ankünfte, Übernachtungen und Aufenthaltsdauer der Gäste in Beherbergungsbetrieben der Hotellerie (Hotels, Hotels garnis, Gasthöfe und Pensionen) nach kreisfreien Städten, Landkreisen und zusammengefassten Gästegruppen**

Land Kreisfreie Stadt/Landkreis  ----- Ständiger Wohnsitz der Gäste Deutschland/Ausland	März 2020					Januar bis März 2020				
	Ankünfte		Übernachtungen		durch- schn. Aufent- halts- dauer	Ankünfte		Übernachtungen		durch- schn. Aufent- halts- dauer
	insge- samt	Veränd. gegen- über Vorj.- monat	insge- samt	Veränd. gegen- über Vorj.- monat		insge- samt	Veränd. gegen- über Vorj.- zeitr.	insge- samt	Veränd. gegen- über Vorj.- zeitr.	
	Anzahl	%	Anzahl	%	Tage	Anzahl	%	Anzahl	%	Tage
<b>Sachsen-Anhalt insgesamt</b>	<b>91 067</b>	<b>-53,0</b>	<b>184 393</b>	<b>-49,6</b>	<b>2,0</b>	<b>414 751</b>	<b>-16,8</b>	<b>816 711</b>	<b>-15,8</b>	<b>2,0</b>
Deutschland	85 990	-52,1	172 315	-49,0	2,0	384 429	-16,3	755 214	-15,6	2,0
Ausland	5 077	-64,0	12 078	-56,5	2,4	30 322	-22,3	61 497	-18,7	2,0
Dessau-Roßlau, Stadt	4 128	-57,4	6 115	-59,8	1,5	20 014	-9,7	27 904	-20,6	1,4
Deutschland	3 792	-54,3	5 652	-57,9	1,5	17 632	-5,3	24 982	-17,7	1,4
Ausland	336	-75,9	463	-74,1	1,4	2 382	-33,1	2 922	-39,0	1,2
Halle (Saale), Stadt	9 535	-50,4	14 730	-52,6	1,5	40 655	-13,9	65 456	-15,0	1,6
Deutschland	8 791	-50,3	13 614	-51,6	1,5	36 793	-15,5	58 966	-15,7	1,6
Ausland	744	-51,3	1 116	-61,8	1,5	3 862	4,8	6 490	-7,8	1,7
Magdeburg, Landeshauptstadt	14 003	-50,2	26 028	-45,1	1,9	65 087	-9,3	113 494	-7,0	1,7
Deutschland	13 019	-48,6	23 451	-44,1	1,8	58 629	-9,0	98 691	-8,4	1,7
Ausland	984	-65,2	2 577	-53,1	2,6	6 458	-11,7	14 803	3,8	2,3
Altmarkkreis Salzwedel	2 183	-45,6	4 417	-40,5	2,0	8 996	-16,6	17 411	-14,1	1,9
Deutschland	2 115	-45,3	4 170	-38,8	2,0	8 614	-16,1	15 851	-13,4	1,8
Ausland	68	-53,4	247	-59,4	3,6	382	-26,4	1 560	-20,0	4,1
Anhalt-Bitterfeld	4 254	-51,3	11 033	-35,1	2,6	17 136	-22,7	42 447	-0,6	2,5
Deutschland	3 946	-50,3	10 142	-34,7	2,6	15 299	-20,9	38 508	0,8	2,5
Ausland	308	-60,9	891	-40,0	2,9	1 837	-35,3	3 939	-12,4	2,1
Börde	5 496	-49,4	10 289	-41,7	1,9	23 751	-20,6	42 096	-15,2	1,8
Deutschland	4 977	-48,0	9 418	-39,8	1,9	20 837	-18,3	37 663	-11,5	1,8
Ausland	519	-59,3	871	-56,8	1,7	2 914	-34,0	4 433	-37,2	1,5
Burgenlandkreis	5 362	-51,0	10 201	-49,5	1,9	22 198	-11,6	39 091	-13,0	1,8
Deutschland	5 117	-50,1	9 756	-48,3	1,9	20 558	-10,8	36 648	-10,9	1,8
Ausland	245	-64,4	445	-66,3	1,8	1 640	-21,5	2 443	-35,3	1,5
Harz	20 771	-56,3	49 752	-53,9	2,4	108 823	-19,1	261 658	-18,2	2,4
Deutschland	20 341	-55,7	48 728	-53,6	2,4	105 739	-18,9	254 533	-18,1	2,4
Ausland	430	-72,4	1 024	-64,6	2,4	3 084	-23,8	7 125	-19,2	2,3
Jerichower Land	2 892	-33,0	5 091	-31,4	1,8	9 616	-10,6	16 973	-12,9	1,8
Deutschland	2 750	-30,4	4 834	-29,1	1,8	8 938	-9,5	15 730	-11,6	1,8
Ausland	142	-61,3	257	-57,7	1,8	678	-23,6	1 243	-25,8	1,8
Mansfeld-Südharz	3 799	-56,0	7 391	-57,5	1,9	19 649	-17,2	39 043	-21,1	2,0
Deutschland	3 696	-55,5	7 035	-56,1	1,9	19 054	-16,7	37 480	-19,0	2,0
Ausland	103	-69,1	356	-74,5	3,5	595	-31,0	1 563	-51,3	2,6
Saalekreis	6 817	-59,9	15 917	-51,4	2,3	30 385	-26,6	61 872	-24,5	2,0
Deutschland	6 275	-59,1	13 988	-52,1	2,2	27 068	-26,3	54 189	-25,0	2,0
Ausland	542	-67,1	1 929	-46,4	3,6	3 317	-29,2	7 683	-20,4	2,3
Salzlandkreis	4 384	-45,5	9 109	-39,0	2,1	17 723	-13,0	33 635	-12,1	1,9
Deutschland	4 119	-44,7	8 466	-38,7	2,1	16 404	-12,4	31 011	-11,5	1,9
Ausland	265	-55,2	643	-43,2	2,4	1 319	-20,3	2 624	-18,9	2,0
Stendal	3 420	-48,6	6 423	-46,8	1,9	12 888	-21,1	23 465	-21,1	1,8
Deutschland	3 318	-47,7	6 138	-44,6	1,8	12 476	-20,2	22 628	-19,1	1,8
Ausland	102	-67,7	285	-71,6	2,8	412	-41,6	837	-53,3	2,0
Wittenberg	4 023	-59,1	7 897	-54,5	2,0	17 830	-19,6	32 166	-19,5	1,8
Deutschland	3 734	-59,4	6 923	-56,3	1,9	16 388	-19,8	28 334	-21,4	1,7
Ausland	289	-55,6	974	-36,0	3,4	1 442	-18,0	3 832	-1,2	2,7

**6. Beherbergungsbetriebe (einschl. Camping), Schlafgelegenheiten und Auslastung der Kapazitäten  
nach Reisegebieten und Betriebsarten**

Land  Reisegebiet -----  Betriebsart	März 2020							Jan. bis März 2020
	Betriebe			in den Betrieben angebotene Schlafgelegenheiten <sup>1</sup>				durch- schnitt- liche Aus- lastung
	ins- gesamt	darunter geöffnete		ins- gesamt	Verände- rung ge- genüber dem Vor- jahres- monat	durch- schnitt- liche Aus- lastung	nachrichtlich	
		zu- sammen	Verände- rung ge- genüber dem Vor- jahres- monat				maximales Angebot an Schlafge- legenheiten der letzten 13 Monate	
Anzahl		%	Anzahl	%	Anzahl		%	
	<b>Sachsen-Anhalt</b>							
<b>Betriebe insgesamt</b>	<b>1 163</b>	<b>1 033</b>	<b>-1,7</b>	<b>65 245</b>	<b>0,1</b>	<b>17,9</b>	<b>80 381</b>	<b>22,9</b>
Hotels, Gasthöfe, Pensionen	813	764	-1,5	38 541	1,0	17,9	40 490	24,6
Hotels (ohne Hotels garnis)	405	388	-0,3	28 100	0,5	18,8	29 244	26,4
Hotels garnis	92	90	-1,1	4 596	9,0	18,7	4 711	24,1
Gasthöfe	84	76	-5,0	1 607	-4,6	11,3	1 793	14,0
Pensionen	232	210	-2,8	4 238	-1,1	13,5	4 742	17,4
Ferienunterkünfte und ähnliche Beherbergungsstätten	241	205	-3,8	12 501	-1,9	11,5	14 810	18,3
Erholungs- und Ferienheime	18	17	-5,6	1 646	-3,5	13,6	1 819	19,6
Ferienzentren	19	14	-6,7	2 559	-1,0	11,7	3 432	25,8
Ferienhäuser und Ferien- wohnungen	135	114	-1,7	3 718	-0,9	11,2	4 463	16,8
Jugendherbergen und Hütten	69	60	-6,3	4 578	-2,6	11,0	5 096	14,6
Campingplätze	81	36	5,9	10 160	-0,9	1,2	20 976	1,1
Sonstige tourismusrelevante Unterkünfte	28	28	0,0	4 043	0,6	71,1	4 105	70,9
Vorsorge- und Reha-Kliniken	14	14	0,0	3 371	0,4	78,4	3 433	80,1
Schulungsheime	14	14	0,0	672	1,8	18,0	672	19,6
	<b>Harz und Harzvorland</b>							
<b>Betriebe zusammen</b>	<b>427</b>	<b>392</b>	<b>-1,8</b>	<b>25 269</b>	<b>1,8</b>	<b>15,0</b>	<b>27 277</b>	<b>22,7</b>
Hotels, Gasthöfe, Pensionen	281	260	-1,5	13 013	0,6	17,8	13 726	27,5
Hotels (ohne Hotels garnis)	153	143	-0,7	9 810	0,9	21,1	10 235	31,8
Hotels garnis	30	29	3,6	1 310	2,1	10,8	1 363	16,7
Gasthöfe	25	22	-8,3	431	-11,5	6,3	509	12,1
Pensionen	73	66	-2,9	1 462	1,5	7,1	1 619	13,6
Ferienunterkünfte und ähnliche Beherbergungsstätten	124	113	-4,2	6 987	1,5	11,1	7 762	21,5
Erholungs- und Ferienheime	10	9	-10,0	991	-2,7	12,5	1 128	19,4
Ferienzentren	11	8	0,0	1 553	8,7	14,6	1 982	34,9
Ferienhäuser und Ferien- wohnungen	78	73	-3,9	2 561	-1,2	8,2	2 707	15,9
Jugendherbergen und Hütten	25	23	-4,2	1 882	2,2	12,1	1 945	19,2
Campingplätze	15	12	20,0	4 376	6,3	0,6	4 896	1,0
Sonstige tourismusrelevante Unterkünfte	7	7	0,0	893	1,4	64,7	893	59,4
Vorsorge- und Reha-Kliniken	2	2	0,0	.	.	.	.	.
Schulungsheime	5	5	0,0	.	.	.	.	.

<sup>1</sup> Doppelbetten zählen als 2 Schlafgelegenheiten. Für Camping wird 1 Stellplatz in 4 Schlafgelegenheiten umgerechnet.

**Noch 6. Beherbergungsbetriebe (einschl. Camping), Schlafgelegenheiten und Auslastung der Kapazitäten  
nach Reisegebieten und Betriebsarten**

Land  Reisegebiet -----  Betriebsart	März 2020							Jan. bis März 2020
	Betriebe			in den Betrieben angebotene Schlafgelegenheiten <sup>1</sup>				durch- schnitt- liche Aus- lastung
	ins- gesamt	darunter geöffnete		ins- gesamt	Verände- rung ge- genüber dem Vor- jahres- monat	durch- schnitt- liche Aus- lastung	nachrichtlich	
		zu- sammen	Verände- rung ge- genüber dem Vor- jahres- monat				maximales Angebot an Schlafge- legenheiten der letzten 13 Monate	
Anzahl		%	Anzahl	%		Anzahl	%	
	<b>Halle, Saale, Unstrut</b>							
Betriebe zusammen	231	202	-2,9	12 377	-1,9	19,0	15 225	22,9
Hotels, Gasthöfe, Pensionen	176	163	-3,0	8 716	2,0	16,9	9 276	21,9
Hotels (ohne Hotels garnis)	86	82	1,2	6 118	-1,4	16,2	6 490	21,8
Hotels garnis	23	23	-4,2	1 523	27,7	21,7	1 535	26,1
Gasthöfe	20	16	-5,9	358	-3,5	10,8	448	13,1
Pensionen	47	42	-8,7	717	-8,3	16,4	803	18,0
Ferienunterkünfte und ähnliche Beherbergungsstätten	32	26	0,0	.	.	.	.	.
Erholungs- und Ferienheime	2	2	0,0	.	.	.	.	.
Ferienzentren	1	1	0,0	.	.	.	.	.
Ferienhäuser und Ferien- wohnungen	13	9	12,5	.	.	.	.	.
Jugendherbergen und Hütten	16	14	-6,7	1 249	-3,3	11,5	1 333	11,3
Campingplätze	16	6	-14,3	.	.	.	.	.
Sonstige tourismusrelevante Unterkünfte	7	7	0,0	.	.	.	.	.
Vorsorge- und Reha-Kliniken	4	4	0,0	734	1,7	78,6	734	82,4
Schulungsheime	3	3	0,0	.	.	.	.	.
	<b>Anhalt-Wittenberg</b>							
Betriebe zusammen	166	141	-4,7	9 229	-4,5	18,8	11 867	22,2
Hotels, Gasthöfe, Pensionen	117	110	-3,5	5 250	-0,9	18,0	5 524	23,1
Hotels (ohne Hotels garnis)	52	51	-1,9	3 868	-0,2	18,1	3 961	24,2
Hotels garnis	12	12	9,1	475	10,7	23,7	486	26,3
Gasthöfe	14	14	0,0	265	-0,7	9,9	267	10,7
Pensionen	39	33	-10,8	642	-11,7	15,9	810	18,8
Ferienunterkünfte und ähnliche Beherbergungsstätten	33	20	-16,7	1 158	-11,3	10,7	1 906	12,9
Erholungs- und Ferienheime	1	1	0,0	.	.	.	.	.
Ferienzentren	1	1	0,0	.	.	.	.	.
Ferienhäuser und Ferien- wohnungen	19	10	-23,1	.	.	.	.	.
Jugendherbergen und Hütten	12	8	-11,1	584	-7,9	10,5	885	14,4
Campingplätze	13	8	14,3	2 016	-10,5	1,0	3 632	0,8
Sonstige tourismusrelevante Unterkünfte	3	3	0,0	805	0,0	76,7	805	79,6
Vorsorge- und Reha-Kliniken	2	2	0,0	.	.	.	.	.
Schulungsheime	1	1	0,0	.	.	.	.	.

<sup>1</sup> Doppelbetten zählen als 2 Schlafgelegenheiten. Für Camping wird 1 Stellplatz in 4 Schlafgelegenheiten umgerechnet.

**Noch 6. Beherbergungsbetriebe (einschl. Camping), Schlafgelegenheiten und Auslastung der Kapazitäten  
nach Reisegebieten und Betriebsarten**

Land  Reisegebiet -----  Betriebsart	März 2020							Jan. bis März 2020
	Betriebe			in den Betrieben angebotene Schlafgelegenheiten <sup>1</sup>				durch- schnitt- liche Aus- lastung
	ins- gesamt	darunter geöffnete		ins- gesamt	Verände- rung ge- genüber dem Vor- jahres- monat	durch- schnitt- liche Aus- lastung	nachrichtlich	
		zu- sammen	Verände- rung ge- genüber dem Vor- jahres- monat				maximales Angebot an Schlafge- legenheiten der letzten 13 Monate	
Anzahl		%	Anzahl	%	Anzahl		%	
<b>Magdeburg, Elbe-Börde-Heide</b>								
Betriebe zusammen	228	206	2,5	14 170	4,6	20,2	18 386	24,1
Hotels, Gasthöfe, Pensionen	165	159	1,3	8 916	1,0	19,5	9 227	26,0
Hotels (ohne Hotels garnis)	77	75	-1,3	6 616	0,5	19,3	6 853	26,3
Hotels garnis	21	20	-9,1	1 088	-1,7	21,6	1 117	30,0
Gasthöfe	16	15	-6,3	331	-2,1	17,9	347	16,7
Pensionen	51	49	14,0	881	10,0	18,8	910	22,3
Ferienunterkünfte und ähnliche Beherbergungsstätten	32	31	10,7	1 545	1,1	12,9	1 620	15,4
Erholungs- und Ferienheime	4	4	0,0	.	.	.	.	.
Ferienzentren	2	2	0,0	.	.	.	.	.
Ferienhäuser und Ferien- wohnungen	15	14	27,3	338	15,4	22,1	378	22,5
Jugendherbergen und Hütten	11	11	0,0	623	0,0	10,8	626	12,6
Campingplätze	22	7	0,0	2 564	25,4	2,0	6 332	1,3
Sonstige tourismusrelevante Unterkünfte	9	9	0,0	1 145	0,0	69,0	1 207	68,3
Vorsorge- und Reha-Kliniken	4	4	0,0	860	0,0	80,9	922	82,7
Schulungsheime	5	5	0,0	285	0,0	17,5	285	20,1
<b>Altmark</b>								
Betriebe zusammen	111	92	-3,2	4 200	-7,2	19,8	7 626	21,6
Hotels, Gasthöfe, Pensionen	74	72	-1,4	2 646	3,8	15,2	2 737	18,2
Hotels (ohne Hotels garnis)	37	37	2,8	1 688	6,2	15,6	1 705	18,5
Hotels garnis	6	6	0,0	200	-2,4	16,5	210	17,4
Gasthöfe	9	9	0,0	222	0,5	13,6	222	19,5
Pensionen	22	20	-9,1	536	0,4	14,5	600	16,9
Ferienunterkünfte und ähnliche Beherbergungsstätten	20	15	-11,8	.	.	.	.	.
Erholungs- und Ferienheime	1	1	0,0	.	.	.	.	.
Ferienzentren	4	2	-33,3	.	.	.	.	.
Ferienhäuser und Ferien- wohnungen	10	8	0,0	254	14,9	18,0	302	15,7
Jugendherbergen und Hütten	5	4	-20,0	240	-21,8	3,7	307	5,8
Campingplätze	15	3	0,0	.	.	.	.	.
Sonstige tourismusrelevante Unterkünfte	2	2	0,0	.	.	.	.	.
Vorsorge- und Reha-Kliniken	2	2	0,0	.	.	.	.	.
Schulungsheime	-	-	-	-	-	-	-	-

<sup>1</sup> Doppelbetten zählen als 2 Schlafgelegenheiten. Für Camping wird 1 Stellplatz in 4 Schlafgelegenheiten umgerechnet.

**7. Ankünfte, Übernachtungen und Aufenthaltsdauer der Gäste in Beherbergungsbetrieben (einschl. Camping)  
nach Reisegebieten, Betriebsarten und zusammengefassten Gästegruppen**

Land, Reisegebiet ----- Betriebsart ----- Ständiger Wohnsitz der Gäste Deutschland/Ausland	März 2020					Januar bis März 2020				
	Ankünfte		Übernachtungen		durch- schn. Aufent- halts- dauer	Ankünfte		Übernachtungen		durch- schn. Aufent- halts- dauer
	insge- samt	Veränd. gegen- über Vorj.- monat	insge- samt	Veränd. gegen- über Vorj.- monat		insge- samt	Veränd. gegen- über Vorj.- zeitr.	insge- samt	Veränd. gegen- über Vorj.- zeitr.	
	Anzahl	%	Anzahl	%	Tage	Anzahl	%	Anzahl	%	Tage
<b>Sachsen-Anhalt</b>										
<b>Betriebe insgesamt</b>	<b>108 610</b>	<b>-53,6</b>	<b>305 199</b>	<b>-44,5</b>	<b>2,8</b>	<b>498 447</b>	<b>-17,0</b>	<b>1 272 509</b>	<b>-13,4</b>	<b>2,6</b>
Deutschland	102 921	-52,9	287 249	-44,3	2,8	466 069	-16,7	1 193 395	-13,5	2,6
Ausland	5 689	-62,9	17 950	-47,2	3,2	32 378	-21,9	79 114	-10,7	2,4
Hotels, Gasthöfe, Pensionen	91 067	-53,0	184 393	-49,6	2,0	414 751	-16,8	816 711	-15,8	2,0
Deutschland	85 990	-52,1	172 315	-49,0	2,0	384 429	-16,3	755 214	-15,6	2,0
Ausland	5 077	-64,0	12 078	-56,5	2,4	30 322	-22,3	61 497	-18,7	2,0
Hotels (ohne Hotels garnis)	70 746	-53,7	139 613	-50,8	2,0	327 123	-16,4	637 457	-15,1	1,9
Deutschland	66 776	-52,8	131 221	-50,1	2,0	302 497	-15,8	590 388	-14,8	2,0
Ausland	3 970	-65,7	8 392	-59,5	2,1	24 626	-22,7	47 069	-18,5	1,9
Hotels garnis	12 009	-50,0	24 002	-45,5	2,0	51 901	-17,2	96 778	-15,8	1,9
Deutschland	11 260	-49,1	22 341	-44,6	2,0	47 834	-16,7	88 918	-15,5	1,9
Ausland	749	-60,6	1 661	-55,6	2,2	4 067	-23,2	7 860	-18,4	1,9
Gasthöfe	2 217	-57,3	4 684	-55,3	2,1	10 074	-24,6	18 866	-31,1	1,9
Deutschland	2 146	-57,4	4 532	-53,6	2,1	9 735	-24,9	18 165	-30,5	1,9
Ausland	71	-53,9	152	-78,5	2,1	339	-16,1	701	-44,7	2,1
Pensionen	6 095	-46,7	16 094	-42,1	2,6	25 653	-17,8	63 610	-17,8	2,5
Deutschland	5 808	-47,0	14 221	-43,5	2,4	24 363	-18,0	57 743	-18,0	2,4
Ausland	287	-41,2	1 873	-28,8	6,5	1 290	-11,9	5 867	-15,8	4,5

**Noch 7. Ankünfte, Übernachtungen und Aufenthaltsdauer der Gäste in Beherbergungsbetrieben (einschl.Camping)  
nach Reisegebieten, Betriebsarten und zusammengefassten Gästegruppen**

Land, Reisegebiet ----- Betriebsart ----- Ständiger Wohnsitz der Gäste Deutschland/Ausland	März 2020					Januar bis März 2020				
	Ankünfte		Übernachtungen		durch- schn. Aufent- halts- dauer	Ankünfte		Übernachtungen		durch- schn. Aufent- halts- dauer
	insge- samt	Veränd. gegen- über Vorj.- monat	insge- samt	Veränd. gegen- über Vorj.- monat		insge- samt	Veränd. gegen- über Vorj.- zeitr.	insge- samt	Veränd. gegen- über Vorj.- zeitr.	
	Anzahl	%	Anzahl	%	Tage	Anzahl	%	Anzahl	%	Tage
<b>Sachsen-Anhalt</b>										
Ferienunterkünfte u. ähnliche Beherbergungsstätten	11 482	-62,2	35 299	-57,6	3,1	63 044	-19,6	193 986	-14,8	3,1
Deutschland	10 902	-62,7	29 687	-61,5	2,7	61 111	-19,8	176 823	-17,8	2,9
Ausland	580	-48,1	5 612	-6,0	9,7	1 933	-13,5	17 163	37,4	8,9
Erholungs- und Ferienheime	1 823	-65,4	4 697	-61,0	2,6	11 082	-16,3	26 589	-17,8	2,4
Deutschland	1 782	-66,1	4 404	-63,3	2,5	10 979	-16,8	25 988	-19,3	2,4
Ausland	41	127,8	293	432,7	7,1	103	164,1	601	323,2	5,8
Ferienzentren	2 444	-69,4	7 618	-69,1	3,1	16 954	-13,9	58 346	-9,8	3,4
Deutschland	2 421	-68,5	7 367	-68,8	3,0	16 684	-12,6	55 976	-9,6	3,4
Ausland	23	-92,2	251	-75,7	10,9	270	-54,7	2 370	-12,8	8,8
Ferienhäuser, -wohnungen	2 537	-46,2	11 430	-29,9	4,5	13 426	-16,8	54 943	-4,1	4,1
Deutschland	2 208	-50,4	8 081	-43,0	3,7	12 404	-19,3	44 532	-13,9	3,6
Ausland	329	27,0	3 349	58,0	10,2	1 022	32,0	10 411	86,5	10,2
Jugendherbergen, Hütten	4 678	-62,3	11 554	-61,7	2,5	21 582	-26,4	54 108	-26,2	2,5
Deutschland	4 491	-62,1	9 835	-64,1	2,2	21 044	-26,2	50 327	-27,4	2,4
Ausland	187	-65,9	1 719	-37,8	9,2	538	-34,9	3 781	-6,7	7,0
Campingplätze	1 167	-56,3	3 009	-44,2	2,6	3 459	-28,6	8 847	-20,8	2,6
Deutschland	1 137	-56,5	2 751	-47,8	2,4	3 398	-28,4	8 499	-22,3	2,5
Ausland	30	-44,4	258	113,2	8,6	61	-38,4	348	49,4	5,7
Sonstige tourismusrelevante Unterkünfte	4 894	-33,2	82 498	-13,4	16,9	17 193	-10,2	252 965	-2,6	14,7
Deutschland	4 892	-32,8	82 496	-13,3	16,9	17 131	-10,0	252 859	-2,5	14,8
Ausland	2	-96,0	2	-98,2	1,0	62	-42,1	106	-50,7	1,7
Vorsorge- u. Reha-Kliniken	3 689	-14,0	79 955	-10,6	21,7	12 141	-3,6	242 314	-1,6	20,0
Deutschland	3 689	-14,0	79 955	-10,6	21,7	12 141	-3,6	242 314	-1,6	20,0
Ausland	-	-	-	-	-	-	-	-	-	-
Schulungsheime	1 205	-60,3	2 543	-56,8	2,1	5 052	-23,0	10 651	-20,3	2,1
Deutschland	1 203	-59,7	2 541	-56,0	2,1	4 990	-22,7	10 545	-19,8	2,1
Ausland	2	-96,0	2	-98,2	1,0	62	-42,1	106	-50,7	1,7

**Noch 7. Ankünfte, Übernachtungen und Aufenthaltsdauer der Gäste in Beherbergungsbetrieben (einschl.Camping)  
nach Reisegebieten, Betriebsarten und zusammengefassten Gästegruppen**

Land, Reisegebiet ----- Betriebsart ----- Ständiger Wohnsitz der Gäste Deutschland/Ausland	März 2020					Januar bis März 2020				
	Ankünfte		Übernachtungen		durch- schn. Aufent- halts- dauer	Ankünfte		Übernachtungen		durch- schn. Aufent- halts- dauer
	insge- samt	Veränd. gegen- über Vorj.- monat	insge- samt	Veränd. gegen- über Vorj.- monat		insge- samt	Veränd. gegen- über Vorj.- zeitr.	insge- samt	Veränd. gegen- über Vorj.- zeitr.	
	Anzahl	%	Anzahl	%	Tage	Anzahl	%	Anzahl	%	Tage
<b>Harz und Harzvorland</b>										
Betriebe zusammen	31 691	-57,8	91 209	-52,1	2,9	172 873	-19,3	475 795	-16,2	2,8
Deutschland	31 009	-57,5	88 737	-52,1	2,9	168 634	-19,2	463 556	-16,2	2,7
Ausland	682	-67,2	2 472	-53,4	3,6	4 239	-22,3	12 239	-15,9	2,9
Hotels, Gasthöfe, Pensionen	24 570	-56,2	57 143	-54,4	2,3	128 472	-18,8	300 701	-18,6	2,3
Deutschland	24 037	-55,7	55 763	-54,0	2,3	124 793	-18,6	292 013	-18,2	2,3
Ausland	533	-71,8	1 380	-67,8	2,6	3 679	-25,1	8 688	-27,7	2,4
Hotels (ohne Hotels garnis)	21 294	-54,6	49 795	-52,6	2,3	110 485	-16,4	260 557	-16,1	2,4
Deutschland	20 866	-54,1	48 720	-52,3	2,3	107 491	-16,2	253 596	-16,0	2,4
Ausland	428	-71,2	1 075	-63,6	2,5	2 994	-22,9	6 961	-19,2	2,3
Hotels garnis	1 785	-67,0	3 822	-66,0	2,1	8 972	-34,9	18 895	-34,1	2,1
Deutschland	1 722	-66,5	3 697	-65,5	2,1	8 606	-34,7	18 217	-33,7	2,1
Ausland	63	-76,2	125	-75,4	2,0	366	-39,5	678	-42,9	1,9
Gasthöfe	310	-71,2	686	-70,9	2,2	1 867	-36,8	4 191	-38,9	2,2
Deutschland	308	-70,9	682	-70,5	2,2	1 830	-36,5	4 114	-38,6	2,2
Ausland	2	-90,0	4	-90,9	2,0	37	-47,1	77	-51,3	2,1
Pensionen	1 181	-56,8	2 840	-58,1	2,4	7 148	-22,9	17 058	-26,6	2,4
Deutschland	1 141	-56,3	2 664	-55,5	2,3	6 866	-23,0	16 086	-24,0	2,3
Ausland	40	-67,5	176	-77,4	4,4	282	-20,6	972	-53,0	3,4





**Noch 7. Ankünfte, Übernachtungen und Aufenthaltsdauer der Gäste in Beherbergungsbetrieben (einschl.Camping)  
nach Reisegebieten, Betriebsarten und zusammengefassten Gästegruppen**

Land, Reisegebiet ----- Betriebsart ----- Ständiger Wohnsitz der Gäste Deutschland/Ausland	März 2020					Januar bis März 2020				
	Ankünfte		Übernachtungen		durch- schn. Aufent- halts- dauer	Ankünfte		Übernachtungen		durch- schn. Aufent- halts- dauer
	insge- samt	Veränd. gegen- über Vorj.- monat	insge- samt	Veränd. gegen- über Vorj.- monat		insge- samt	Veränd. gegen- über Vorj.- zeitr.	insge- samt	Veränd. gegen- über Vorj.- zeitr.	
	Anzahl	%	Anzahl	%	Tage	Anzahl	%	Anzahl	%	Tage
	<b>Halle, Saale, Unstrut</b>									
Betriebe zusammen	25 209	-53,6	65 796	-44,1	2,6	106 489	-17,5	247 075	-14,0	2,3
Deutschland	23 528	-52,9	61 101	-43,5	2,6	97 163	-17,5	227 086	-14,1	2,3
Ausland	1 681	-61,3	4 695	-50,9	2,8	9 326	-17,4	19 989	-13,5	2,1
Hotels, Gasthöfe, Pensionen	21 714	-54,0	40 848	-51,4	1,9	93 238	-18,0	166 419	-18,3	1,8
Deutschland	20 183	-53,4	37 358	-50,9	1,9	84 419	-18,3	149 803	-18,3	1,8
Ausland	1 531	-60,4	3 490	-55,5	2,3	8 819	-15,7	16 616	-18,8	1,9
Hotels (ohne Hotels garnis)	15 779	-56,5	27 706	-55,9	1,8	68 265	-21,9	116 844	-22,9	1,7
Deutschland	14 577	-55,8	25 441	-55,3	1,7	61 040	-22,5	104 562	-23,0	1,7
Ausland	1 202	-63,0	2 265	-62,4	1,9	7 225	-16,5	12 282	-22,1	1,7
Hotels garnis	4 144	-38,8	8 762	-31,9	2,1	17 774	7,2	34 273	6,1	1,9
Deutschland	3 910	-38,4	8 119	-31,0	2,1	16 573	8,0	31 471	6,7	1,9
Ausland	234	-45,1	643	-41,7	2,7	1 201	-2,8	2 802	0,0	2,3
Gasthöfe	588	-56,9	1 090	-53,9	1,9	2 489	-23,3	4 150	-31,0	1,7
Deutschland	546	-58,5	993	-55,6	1,8	2 366	-24,7	3 879	-32,9	1,6
Ausland	42	-12,5	97	-24,8	2,3	123	24,2	271	15,8	2,2
Pensionen	1 203	-56,5	3 290	-44,1	2,7	4 710	-27,6	11 152	-19,7	2,4
Deutschland	1 150	-56,1	2 805	-47,0	2,4	4 440	-26,5	9 891	-19,2	2,2
Ausland	53	-63,2	485	-18,1	9,2	270	-42,4	1 261	-23,7	4,7



**Noch 7. Ankünfte, Übernachtungen und Aufenthaltsdauer der Gäste in Beherbergungsbetrieben (einschl. Camping)  
nach Reisegebieten, Betriebsarten und zusammengefassten Gästegruppen**

Land, Reisegebiet ----- Betriebsart ----- Ständiger Wohnsitz der Gäste Deutschland/Ausland	März 2020					Januar bis März 2020				
	Ankünfte		Übernachtungen		durch- schn. Aufent- halts- dauer	Ankünfte		Übernachtungen		durch- schn. Aufent- halts- dauer
	insge- samt	Veränd. gegen- über Vorj.- monat	insge- samt	Veränd. gegen- über Vorj.- monat		insge- samt	Veränd. gegen- über Vorj.- zeitr.	insge- samt	Veränd. gegen- über Vorj.- zeitr.	
	Anzahl	%	Anzahl	%	Tage	Anzahl	%	Anzahl	%	Tage
	<b>Anhalt-Wittenberg</b>									
Betriebe zusammen	14 533	-55,8	45 847	-42,3	3,2	63 369	-16,9	172 451	-9,4	2,7
Deutschland	13 547	-54,6	42 623	-42,0	3,1	57 531	-15,1	159 242	-9,0	2,8
Ausland	986	-67,2	3 224	-46,3	3,3	5 838	-31,1	13 209	-14,0	2,3
Hotels, Gasthöfe, Pensionen	12 405	-56,1	25 045	-49,5	2,0	54 980	-17,4	102 517	-13,0	1,9
Deutschland	11 472	-54,9	22 717	-49,3	2,0	49 319	-15,5	91 824	-12,2	1,9
Ausland	933	-67,1	2 328	-51,5	2,5	5 661	-30,6	10 693	-18,8	1,9
Hotels (ohne Hotels garnis)	9 803	-57,7	18 206	-52,6	1,9	44 592	-17,4	79 123	-12,0	1,8
Deutschland	9 071	-56,5	16 701	-51,8	1,8	40 011	-15,1	71 135	-10,3	1,8
Ausland	732	-69,0	1 505	-60,2	2,1	4 581	-33,2	7 988	-24,9	1,7
Hotels garnis	1 515	-42,0	3 323	-30,2	2,2	5 753	-11,0	11 029	-3,7	1,9
Deutschland	1 363	-39,0	2 986	-29,8	2,2	4 930	-9,2	9 678	-4,0	2,0
Ausland	152	-60,0	337	-33,3	2,2	823	-20,6	1 351	-1,6	1,6
Gasthöfe	331	-52,6	638	-56,9	1,9	1 444	-18,4	2 394	-37,4	1,7
Deutschland	326	-51,6	633	-54,2	1,9	1 405	-17,1	2 342	-35,5	1,7
Ausland	5	-80,8	5	-94,9	1,0	39	-48,7	52	-72,6	1,3
Pensionen	756	-56,8	2 878	-41,3	3,8	3 191	-25,9	9 971	-20,8	3,1
Deutschland	712	-57,7	2 397	-46,6	3,4	2 973	-27,7	8 669	-25,4	2,9
Ausland	44	-36,2	481	15,6	10,9	218	13,5	1 302	34,6	6,0



**Noch 7. Ankünfte, Übernachtungen und Aufenthaltsdauer der Gäste in Beherbergungsbetrieben (einschl. Camping)  
nach Reisegebieten, Betriebsarten und zusammengefassten Gästegruppen**

Land, Reisegebiet ----- Betriebsart ----- Ständiger Wohnsitz der Gäste Deutschland/Ausland	März 2020					Januar bis März 2020				
	Ankünfte		Übernachtungen		durch- schn. Aufent- halts- dauer	Ankünfte		Übernachtungen		durch- schn. Aufent- halts- dauer
	insge- samt	Veränd. gegen- über Vorj.- monat	insge- samt	Veränd. gegen- über Vorj.- monat		insge- samt	Veränd. gegen- über Vorj.- zeitr.	insge- samt	Veränd. gegen- über Vorj.- zeitr.	
	Anzahl	%	Anzahl	%	Tage	Anzahl	%	Anzahl	%	Tage
	<b>Magdeburg, Elbe-Börde-Heide</b>									
Betriebe zusammen	29 964	-48,0	79 353	-36,3	2,6	127 973	-12,6	298 142	-9,0	2,3
Deutschland	27 821	-46,7	72 763	-35,7	2,6	115 878	-11,8	268 203	-9,4	2,3
Ausland	2 143	-60,5	6 590	-41,9	3,1	12 095	-19,4	29 939	-5,3	2,5
Hotels, Gasthöfe, Pensionen	26 775	-47,9	50 517	-42,2	1,9	116 177	-12,5	206 198	-10,1	1,8
Deutschland	24 865	-46,3	46 169	-41,0	1,9	104 808	-11,6	183 095	-9,9	1,7
Ausland	1 910	-62,3	4 348	-53,0	2,3	11 369	-20,3	23 103	-11,9	2,0
Hotels (ohne Hotels garnis)	19 959	-48,6	36 911	-42,9	1,8	88 531	-10,1	154 310	-7,5	1,7
Deutschland	18 433	-46,9	33 518	-41,4	1,8	79 175	-8,8	135 330	-7,0	1,7
Ausland	1 526	-63,4	3 393	-54,1	2,2	9 356	-19,7	18 980	-10,4	2,0
Hotels garnis	4 119	-51,9	7 273	-47,8	1,8	17 817	-25,9	29 673	-24,0	1,7
Deutschland	3 835	-50,7	6 755	-45,8	1,8	16 188	-25,5	26 734	-23,8	1,7
Ausland	284	-64,4	518	-64,9	1,8	1 629	-29,7	2 939	-26,4	1,8
Gasthöfe	608	-44,9	1 527	-32,7	2,5	2 356	-16,3	4 814	-16,0	2,0
Deutschland	589	-45,2	1 487	-32,6	2,5	2 255	-17,1	4 602	-16,1	2,0
Ausland	19	-34,5	40	-38,5	2,1	101	5,2	212	-15,5	2,1
Pensionen	2 089	-25,9	4 806	-27,2	2,3	7 473	0,2	17 401	-2,5	2,3
Deutschland	2 008	-27,0	4 409	-29,8	2,2	7 190	-0,9	16 429	-3,6	2,3
Ausland	81	19,1	397	24,1	4,9	283	40,8	972	20,3	3,4

**Noch 7. Ankünfte, Übernachtungen und Aufenthaltsdauer der Gäste in Beherbergungsbetrieben (einschl. Camping)  
nach Reisegebieten, Betriebsarten und zusammengefassten Gästegruppen**

Land, Reisegebiet ----- Betriebsart ----- Ständiger Wohnsitz der Gäste Deutschland/Ausland	März 2020					Januar bis März 2020				
	Ankünfte		Übernachtungen		durch- schn. Aufent- halts- dauer	Ankünfte		Übernachtungen		durch- schn. Aufent- halts- dauer
	insge- samt	Veränd. gegen- über Vorj.- monat	insge- samt	Veränd. gegen- über Vorj.- monat		insge- samt	Veränd. gegen- über Vorj.- zeitr.	insge- samt	Veränd. gegen- über Vorj.- zeitr.	
	Anzahl	%	Anzahl	%	Tage	Anzahl	%	Anzahl	%	Tage
<b>Magdeburg, Elbe-Börde-Heide</b>										
Ferienunterkünfte u. ähnliche Beherbergungsstätten	1 348	- 59,5	4 939	- 49,8	3,7	5 606	- 14,4	19 717	- 4,9	3,5
Deutschland	1 141	- 62,5	2 943	- 62,9	2,6	4 978	- 16,6	13 245	- 15,3	2,7
Ausland	207	- 26,9	1 996	3,9	9,6	628	8,1	6 472	27,0	10,3
Erholungs- und Ferienheime	.	.	.	.	.	.	.	.	.	.
Deutschland	.	.	.	.	.	.	.	.	.	.
Ausland	.	.	.	.	.	.	.	.	.	.
Ferienzentren	.	.	.	.	.	.	.	.	.	.
Deutschland	.	.	.	.	.	.	.	.	.	.
Ausland	.	.	.	.	.	.	.	.	.	.
Ferienhäuser, -wohnungen	314	16,7	1 794	6,5	5,7	1 049	39,3	6 389	40,5	6,1
Deutschland	200	15,6	664	0,9	3,3	682	42,1	2 617	50,2	3,8
Ausland	114	18,8	1 130	10,0	9,9	367	34,4	3 772	34,5	10,3
Jugendherbergen, Hütten	651	-64,3	1 551	-58,8	2,4	2 773	-25,4	5 984	-19,6	2,2
Deutschland	600	-64,1	1 025	-68,6	1,7	2 658	-24,6	5 220	-23,5	2,0
Ausland	51	-66,0	526	5,8	10,3	115	-40,1	764	22,6	6,6
Campingplätze	379	-40,8	1 264	-6,2	3,3	1 006	-6,6	2 849	-1,0	2,8
Deutschland	355	-41,9	1 020	-21,2	2,9	970	-6,2	2 591	-7,3	2,7
Ausland	24	-17,2	244	351,9	10,2	36	-16,3	258	214,6	7,2
Sonstige tourismusrelevante Unterkünfte	1 462	-35,8	22 633	-12,7	15,5	5 184	-13,2	69 378	-6,9	13,4
Deutschland	1 460	-34,4	22 631	-12,3	15,5	5 122	-12,7	69 272	-6,8	13,5
Ausland	2	-96,0	2	-98,2	1,0	62	-42,1	106	-50,7	1,7
Vorsorge- u. Reha-Kliniken	930	-2,9	21 555	-7,3	23,2	2 764	-7,5	64 696	-5,9	23,4
Deutschland	930	-2,9	21 555	-7,3	23,2	2 764	-7,5	64 696	-5,9	23,4
Ausland	-	-	-	-	-	-	-	-	-	-
Schulungsheime	532	-59,6	1 078	-59,5	2,0	2 420	-18,9	4 682	-18,5	1,9
Deutschland	530	-58,2	1 076	-57,8	2,0	2 358	-18,0	4 576	-17,2	1,9
Ausland	2	-96,0	2	-98,2	1,0	62	-42,1	106	-50,7	1,7

**Noch 7. Ankünfte, Übernachtungen und Aufenthaltsdauer der Gäste in Beherbergungsbetrieben (einschl. Camping)  
nach Reisegebieten, Betriebsarten und zusammengefassten Gästegruppen**

Land, Reisegebiet ----- Betriebsart ----- Ständiger Wohnsitz der Gäste Deutschland/Ausland	März 2020					Januar bis März 2020				
	Ankünfte		Übernachtungen		durch- schn. Aufent- halts- dauer	Ankünfte		Übernachtungen		durch- schn. Aufent- halts- dauer
	insge- samt	Veränd. gegen- über Vorj.- monat	insge- samt	Veränd. gegen- über Vorj.- monat		insge- samt	Veränd. gegen- über Vorj.- zeitr.	insge- samt	Veränd. gegen- über Vorj.- zeitr.	
	Anzahl	%	Anzahl	%	Tage	Anzahl	%	Anzahl	%	Tage
	<b>Altmark</b>									
Betriebe zusammen	7 213	-48,9	22 994	-38,8	3,2	27 743	-20,8	79 046	-17,2	2,8
Deutschland	7 016	-48,5	22 025	-38,4	3,1	26 863	-20,5	75 308	-17,8	2,8
Ausland	197	-59,4	969	-45,7	4,9	880	-29,5	3 738	-4,6	4,2
Hotels, Gasthöfe, Pensionen	5 603	-47,5	10 840	-44,4	1,9	21 884	-19,3	40 876	-18,3	1,9
Deutschland	5 433	-46,8	10 308	-42,4	1,9	21 090	-18,6	38 479	-16,8	1,8
Ausland	170	-63,2	532	-67,0	3,1	794	-35,2	2 397	-36,0	3,0
Hotels (ohne Hotels garnis)	3 911	-49,0	6 995	-44,4	1,8	15 250	-19,9	26 623	-16,3	1,7
Deutschland	3 829	-48,0	6 841	-43,0	1,8	14 780	-18,9	25 765	-14,8	1,7
Ausland	82	-74,0	154	-73,1	1,9	470	-42,2	858	-44,7	1,8
Hotels garnis	446	-33,5	822	-35,7	1,8	1 585	-14,5	2 908	-14,9	1,8
Deutschland	430	-32,7	784	-30,9	1,8	1 537	-12,3	2 818	-10,2	1,8
Ausland	16	-50,0	38	-73,4	2,4	48	-52,5	90	-68,0	1,9
Gasthöfe	380	-60,0	743	-62,9	2,0	1 918	-25,7	3 317	-33,2	1,7
Deutschland	377	-58,9	737	-54,8	2,0	1 879	-25,4	3 228	-28,7	1,7
Ausland	3	-90,3	6	-98,4	2,0	39	-38,1	89	-79,5	2,3
Pensionen	866	-37,1	2 280	-37,4	2,6	3 131	-14,2	8 028	-18,4	2,6
Deutschland	797	-38,3	1 946	-37,6	2,4	2 894	-14,9	6 668	-20,3	2,3
Ausland	69	-17,9	334	-36,3	4,8	237	-4,4	1 360	-7,9	5,7





**8. Ankünfte, Übernachtungen und Aufenthaltsdauer der Gäste in Beherbergungsbetrieben (einschl. Camping)  
nach Reisegebieten und Herkunftsländern**

Land Reisegebiet ----- Herkunftsland	März 2020					Januar bis März 2020				
	Ankünfte		Übernachtungen		durch- schn. Aufent- halts- dauer	Ankünfte		Übernachtungen		durch- schn. Aufent- halts- dauer
	insge- samt	Veränd. gegen- über Vorj.- monat	insge- samt	Veränd. gegen- über Vorj.- monat		insge- samt	Veränd. gegen- über Vorj.- zeitr.	insge- samt	Veränd. gegen- über Vorj.- zeitr.	
	Anzahl	%	Anzahl	%	Tage	Anzahl	%	Anzahl	%	Tage
	<b>Sachsen-Anhalt</b>									
<b>Insgesamt</b>	<b>108 610</b>	<b>-53,6</b>	<b>305 199</b>	<b>-44,5</b>	<b>2,8</b>	<b>498 447</b>	<b>-17,0</b>	<b>1 272 509</b>	<b>-13,4</b>	<b>2,6</b>
Deutschland	102 921	-52,9	287 249	-44,3	2,8	466 069	-16,7	1 193 395	-13,5	2,6
Ausland	5 689	-62,9	17 950	-47,2	3,2	32 378	-21,9	79 114	-10,7	2,4
Europa	5 202	-60,2	16 838	-43,5	3,2	28 916	-19,6	71 048	-8,2	2,5
Belgien	116	-66,7	247	-69,5	2,1	828	-12,2	1 739	-7,0	2,1
Bulgarien	73	-11,0	283	-41,9	3,9	243	3,4	626	-62,2	2,6
Dänemark	226	-68,7	382	-67,7	1,7	2 817	-16,3	4 239	-15,9	1,5
Estland	10	-80,4	12	-86,8	1,2	50	-48,5	65	-58,6	1,3
Finnland	62	-56,0	338	58,7	5,5	266	-11,3	741	59,0	2,8
Frankreich	183	-63,4	355	-64,7	1,9	959	-16,4	1 628	-20,2	1,7
Griechenland	8	-78,4	10	-85,3	1,3	91	-13,3	204	10,3	2,2
Irland	13	-80,6	35	-62,4	2,7	323	66,5	573	16,9	1,8
Island	2	-60,0	7	-53,3	3,5	7	-36,4	12	-68,4	1,7
Italien	125	-75,4	273	-75,0	2,2	847	-44,8	1 922	-42,4	2,3
Kroatien	64	-51,9	807	44,9	12,6	174	-27,5	1 439	97,7	8,3
Lettland	29	-57,4	82	-24,8	2,8	102	-37,4	478	84,6	4,7
Litauen	41	-85,9	170	-72,7	4,1	242	-56,6	696	-39,3	2,9
Luxemburg	15	-81,7	33	-78,6	2,2	129	-31,0	222	-39,2	1,7
Malta	1	-75,0	1	-88,9	1,0	4	-63,6	4	-86,2	1,0
Niederlande	867	-51,8	1 713	-53,4	2,0	4 254	-9,2	8 583	-5,9	2,0
Norwegen	48	-70,4	104	-55,6	2,2	187	-37,5	315	-41,2	1,7
Österreich	407	-55,5	1 045	-50,7	2,6	2 063	-15,3	4 692	-17,0	2,3
Polen	1 055	-38,6	4 760	-21,2	4,5	4 485	-11,7	14 815	-3,2	3,3
Portugal	22	-86,1	117	-57,0	5,3	115	-60,8	597	-32,5	5,2
Rumänien	131	-38,2	734	7,0	5,6	545	17,7	2 448	41,2	4,5
Russische Föderation	120	-76,0	226	-79,0	1,9	862	-24,3	1 552	-31,4	1,8
Schweden	139	-64,5	169	-73,1	1,2	1 014	-21,1	1 300	-37,8	1,3
Schweiz	279	-67,3	575	-64,6	2,1	1 564	-29,0	2 914	-27,1	1,9
Slowakische Republik	94	-44,7	764	85,0	8,1	410	9,3	2 202	149,7	5,4
Slowenien	39	-31,6	289	110,9	7,4	276	56,8	2 142	196,7	7,8
Spanien	184	-72,5	394	-60,0	2,1	1 142	-38,2	1 921	-24,5	1,7
Tschechische Republik	183	-67,9	830	-35,5	4,5	1 070	-41,5	2 921	-18,3	2,7
Türkei	17	-73,8	27	-84,7	1,6	103	-44,0	207	-68,7	2,0
Ukraine	113	-78,6	138	-85,4	1,2	623	-52,8	973	-52,9	1,6
Ungarn	75	-65,8	404	-40,1	5,4	379	-27,1	1 542	-5,7	4,1
Vereinigtes Königreich	351	-48,5	1 154	-23,9	3,3	1 891	0,4	5 423	32,0	2,9
Zypern	4	300,0	6	500,0	1,5	17	466,7	24	700,0	1,4
Sonstige europäische Länder	106	-69,8	354	-55,6	3,3	834	-5,4	1 889	3,5	2,3

**Noch 8. Ankünfte, Übernachtungen und Aufenthaltsdauer der Gäste in Beherbergungsbetrieben (einschl. Camping)  
nach Reisegebieten und Herkunftsländern**

Land Reisegebiet ----- Herkunftsland	März 2020					Januar bis März 2020				
	Ankünfte		Übernachtungen		durch- schn. Aufent- halts- dauer	Ankünfte		Übernachtungen		durch- schn. Aufent- halts- dauer
	insge- samt	Veränd. gegen- über Vorj.- monat	insge- samt	Veränd. gegen- über Vorj.- monat		insge- samt	Veränd. gegen- über Vorj.- zeitr.	insge- samt	Veränd. gegen- über Vorj.- zeitr.	
	Anzahl	%	Anzahl	%	Tage	Anzahl	%	Anzahl	%	Tage
	<b>Sachsen-Anhalt</b>									
Afrika	35	-71,8	39	-77,8	1,1	182	-19,5	425	14,6	2,3
Südafrika	5	-88,9	5	-91,5	1,0	30	-45,5	76	-2,6	2,5
Sonstige afrikanische Länder	30	-62,0	34	-70,9	1,1	152	-11,1	349	19,1	2,3
Asien	99	-89,3	353	-79,4	3,6	1 022	-46,0	3 146	-21,1	3,1
Arabische Golfstaaten	9	-81,6	21	-75,9	2,3	71	-34,3	120	-54,0	1,7
China (einschl. Hongkong)	16	-95,1	40	-93,4	2,5	252	-63,5	926	-29,7	3,7
Indien	16	-48,4	36	-78,0	2,3	63	-14,9	173	-43,8	2,7
Israel	4	-84,0	7	-82,1	1,8	66	-13,2	121	-63,2	1,8
Japan	9	-93,0	27	-85,4	3,0	147	-36,1	509	48,4	3,5
Korea, Republik	3	-97,1	4	-96,9	1,3	76	-63,1	120	-52,6	1,6
Taiwan	12	-63,6	162	165,6	13,5	53	-1,9	351	231,1	6,6
Sonstige asiatische Länder	30	-87,1	56	-87,4	1,9	294	-35,4	826	-22,9	2,8
Amerika	182	-79,5	429	-75,0	2,4	1 166	-42,3	2 515	-35,5	2,2
Kanada	9	-82,4	26	-66,2	2,9	86	-18,1	284	41,3	3,3
Vereinigte Staaten	141	-80,6	351	-74,7	2,5	860	-45,5	1 786	-41,3	2,1
Sonstige nordamerik. Länder	-	-100,0	-	-100,0	-	7	-30,0	18	-63,3	2,6
Mittelamerika/Karibik	11	-71,8	24	-64,7	2,2	67	-22,1	153	-4,4	2,3
Brasilien	9	-73,5	15	-69,4	1,7	74	-53,8	152	-40,6	2,1
Sonstige südamerik. Länder	12	-65,7	13	-86,2	1,1	72	-11,1	122	-35,4	1,7
Australien, Ozeanien	17	-67,9	25	-75,5	1,5	118	-32,2	198	-40,9	1,7
Australien	16	-67,3	24	-72,4	1,5	98	-38,8	160	-48,2	1,6
Neuseeland, Ozeanien	1	-75,0	1	-93,3	1,0	20	42,9	38	46,2	1,9
Ohne Angaben	154	-46,0	266	-45,4	1,7	974	-16,2	1 782	-30,9	1,8

**Noch 8. Ankünfte, Übernachtungen und Aufenthaltsdauer der Gäste in Beherbergungsbetrieben (einschl. Camping)  
nach Reisegebieten und Herkunftsländern**

Land Reisegebiet ----- Herkunftsland	März 2020					Januar bis März 2020				
	Ankünfte		Übernachtungen		durch- schn. Aufent- halts- dauer	Ankünfte		Übernachtungen		durch- schn. Aufent- halts- dauer
	insge- samt	Veränd. gegen- über Vorj.- monat	insge- samt	Veränd. gegen- über Vorj.- monat		insge- samt	Veränd. gegen- über Vorj.- zeitr.	insge- samt	Veränd. gegen- über Vorj.- zeitr.	
	Anzahl	%	Anzahl	%	Tage	Anzahl	%	Anzahl	%	Tage
<b>Harz und Harzvorland</b>										
Zusammen	31 691	-57,8	91 209	-52,1	2,9	172 873	-19,3	475 795	-16,2	2,8
Deutschland	31 009	-57,5	88 737	-52,1	2,9	168 634	-19,2	463 556	-16,2	2,7
Ausland	682	-67,2	2 472	-53,4	3,6	4 239	-22,3	12 239	-15,9	2,9
Europa	613	-64,3	2 347	-49,9	3,8	3 640	-14,9	10 975	-8,2	3,0
Belgien	12	-78,9	37	-75,3	3,1	110	-23,1	413	26,7	3,8
Bulgarien	2	-33,3	2	-33,3	1,0	6	-60,0	7	-81,6	1,2
Dänemark	37	-70,4	105	-69,2	2,8	308	-14,0	983	5,2	3,2
Estland	-	-100,0	-	-100,0	-	-	-100,0	-	-100,0	-
Finnland	8	14,3	166	**	20,8	29	81,3	196	833,3	6,8
Frankreich	14	-65,9	54	-23,9	3,9	112	-2,6	201	-2,4	1,8
Griechenland	-	-100,0	-	-100,0	-	5	-66,7	5	-83,9	1,0
Irland	3	-25,0	8	-11,1	2,7	12	-42,9	24	-48,9	2,0
Island	-	-	-	-	-	-	-	-	-	-
Italien	5	-87,2	6	-91,7	1,2	52	-60,6	81	-76,2	1,6
Kroatien	3	200,0	3	-40,0	1,0	12	500,0	52	766,7	4,3
Lettland	6	100,0	27	125,0	4,5	28	115,4	212	748,0	7,6
Litauen	-	-100,0	-	-100,0	-	3	-90,0	6	-85,7	2,0
Luxemburg	2	0,0	10	233,3	5,0	12	-14,3	45	28,6	3,8
Malta	-	-	-	-	-	-	-	-	-	-
Niederlande	174	-53,8	406	-58,4	2,3	1 031	-4,6	2 777	-2,8	2,7
Norwegen	5	-83,3	9	-79,1	1,8	34	-44,3	50	-56,5	1,5
Österreich	34	-69,6	67	-69,8	2,0	221	-40,8	414	-56,8	1,9
Polen	135	-32,2	848	-44,4	6,3	367	-18,4	1 902	-37,5	5,2
Portugal	1	-97,2	1	-97,8	1,0	7	-83,3	14	-75,4	2,0
Rumänien	-	-100,0	-	-100,0	-	27	-32,5	209	99,0	7,7
Russische Föderation	9	-90,4	27	-73,8	3,0	102	-41,0	182	-23,2	1,8
Schweden	8	-90,6	14	-88,4	1,8	49	-59,5	85	-50,6	1,7
Schweiz	60	-59,2	185	-35,8	3,1	315	-7,1	785	7,4	2,5
Slowakische Republik	27	-37,2	117	23,2	4,3	55	-22,5	240	52,9	4,4
Slowenien	4	300,0	27	**	6,8	10	11,1	98	-19,0	9,8
Spanien	4	-92,9	10	-88,5	2,5	80	-29,8	131	-27,2	1,6
Tschechische Republik	15	-73,7	28	-67,4	1,9	98	-16,2	197	11,9	2,0
Türkei	1	-	2	-	2,0	14	100,0	35	169,2	2,5
Ukraine	2	-77,8	3	-88,9	1,5	36	63,6	59	-10,6	1,6
Ungarn	14	-50,0	102	92,5	7,3	44	-37,1	309	77,6	7,0
Vereinigtes Königreich	25	-74,7	76	-64,3	3,0	223	-18,6	671	2,3	3,0
Zypern	-	-	-	-	-	2	-	4	-	2,0
Sonstige europäische Länder	3	-81,3	7	-82,5	2,3	236	521,1	588	600,0	2,5

**Noch 8. Ankünfte, Übernachtungen und Aufenthaltsdauer der Gäste in Beherbergungsbetrieben (einschl. Camping)  
nach Reisegebieten und Herkunftsländern**

Land Reisegebiet ----- Herkunftsland	März 2020					Januar bis März 2020				
	Ankünfte		Übernachtungen		durch- schn. Aufent- halts- dauer	Ankünfte		Übernachtungen		durch- schn. Aufent- halts- dauer
	insge- samt	Veränd. gegen- über Vorj.- monat	insge- samt	Veränd. gegen- über Vorj.- monat		insge- samt	Veränd. gegen- über Vorj.- zeitr.	insge- samt	Veränd. gegen- über Vorj.- zeitr.	
	Anzahl	%	Anzahl	%	Tage	Anzahl	%	Anzahl	%	Tage
	<b>Harz und Harzvorland</b>									
Afrika	-	-100,0	-	-100,0	-	4	-87,5	8	-77,1	2,0
Südafrika	-	-100,0	-	-100,0	-	2	-90,0	3	-85,0	1,5
Sonstige afrikanische Länder	-	-100,0	-	-100,0	-	2	-83,3	5	-66,7	2,5
Asien	15	-84,5	32	-76,5	2,1	134	-36,2	259	-16,7	1,9
Arabische Golfstaaten	4	300,0	14	**	3,5	9	50,0	21	250,0	2,3
China (einschl. Hongkong)	3	-95,7	7	-93,0	2,3	35	-70,1	90	-44,1	2,6
Indien	-	-100,0	-	-100,0	-	1	-83,3	1	-91,7	1,0
Israel	-	-100,0	-	-100,0	-	5	66,7	10	150,0	2,0
Japan	4	-42,9	-	-44,4	1,3	36	71,4	64	39,1	1,8
Korea, Republik	2	-	2	-	1,0	8	-20,0	8	-20,0	1,0
Taiwan	-	-100,0	-	-100,0	-	5	-64,3	6	-73,9	1,2
Sonstige asiatische Länder	2	-81,8	4	-69,2	2,0	35	6,1	59	20,4	1,7
Amerika	29	-80,8	48	-82,5	1,7	202	-36,1	406	-29,8	2,0
Kanada	2	-71,4	6	-45,5	3,0	25	31,6	55	77,4	2,2
Vereinigte Staaten	22	-80,0	36	-83,6	1,6	136	-41,4	270	-38,4	2,0
Sonstige nordamerik. Länder	-	-	-	-	-	-	-	-	-	-
Mittelamerika/Karibik	2	-71,4	3	-80,0	1,5	12	-25,0	29	-34,1	2,4
Brasilien	-	-100,0	-	-100,0	-	19	-52,5	39	-27,8	2,1
Sonstige südamerik. Länder	3	0,0	3	-25,0	1,0	10	11,1	13	18,2	1,3
Australien, Ozeanien	3	-78,6	5	-81,5	1,7	39	-40,0	79	-26,2	2,0
Australien	3	-78,6	5	-81,5	1,7	33	-45,0	69	-32,4	2,1
Neuseeland, Ozeanien	-	-	-	-	-	6	20,0	10	100,0	1,7
Ohne Angaben	22	-73,5	40	-74,4	1,8	220	-60,4	512	-67,3	2,3

**Noch 8. Ankünfte, Übernachtungen und Aufenthaltsdauer der Gäste in Beherbergungsbetrieben (einschl. Camping)  
nach Reisegebieten und Herkunftsländern**

Land Reisegebiet ----- Herkunftsland	März 2020					Januar bis März 2020				
	Ankünfte		Übernachtungen		durch- schn. Aufent- halts- dauer	Ankünfte		Übernachtungen		durch- schn. Aufent- halts- dauer
	insge- samt	Veränd. gegen- über Vorj.- monat	insge- samt	Veränd. gegen- über Vorj.- monat		insge- samt	Veränd. gegen- über Vorj.- zeitr.	insge- samt	Veränd. gegen- über Vorj.- zeitr.	
	Anzahl	%	Anzahl	%	Tage	Anzahl	%	Anzahl	%	Tage
	<b>Halle, Saale, Unstrut</b>									
Zusammen	25 209	-53,6	65 796	-44,1	2,6	106 489	-17,5	247 075	-14,0	2,3
Deutschland	23 528	-52,9	61 101	-43,5	2,6	97 163	-17,5	227 086	-14,1	2,3
Ausland	1 681	-61,3	4 695	-50,9	2,8	9 326	-17,4	19 989	-13,5	2,1
Europa	1 486	-58,5	4 238	-47,3	2,9	8 167	-15,5	17 905	-9,0	2,2
Belgien	29	-68,5	85	-41,4	2,9	196	-26,6	378	-10,4	1,9
Bulgarien	5	-44,4	20	-42,9	4,0	79	172,4	137	101,5	1,7
Dänemark	92	-60,9	121	-60,3	1,3	1 283	-7,6	1 496	-9,6	1,2
Estland	2	-88,2	2	-90,9	1,0	13	-43,5	15	-50,0	1,2
Finnland	12	-70,7	29	-54,7	2,4	79	-16,8	143	-12,3	1,8
Frankreich	82	-58,4	102	-77,9	1,2	260	-38,4	425	-49,3	1,6
Griechenland	2	-80,0	2	-88,2	1,0	14	-58,8	46	-17,9	3,3
Irland	8	-38,5	23	21,1	2,9	255	280,6	475	120,9	1,9
Island	1	0,0	1	0,0	1,0	1	-66,7	1	-90,9	1,0
Italien	76	-61,8	114	-73,9	1,5	267	-58,0	834	-40,8	3,1
Kroatien	11	-77,6	188	268,6	17,1	43	-62,6	251	87,3	5,8
Lettland	16	-42,9	16	-67,3	1,0	20	-51,2	21	-66,1	1,1
Litauen	13	-45,8	103	-2,8	7,9	57	-1,7	420	133,3	7,4
Luxemburg	4	-88,6	4	-94,5	1,0	25	-52,8	31	-73,3	1,2
Malta	1	-66,7	1	-85,7	1,0	1	-83,3	1	-95,2	1,0
Niederlande	137	-61,4	280	-51,0	2,0	729	-23,7	1 247	-20,8	1,7
Norwegen	14	-56,3	15	-67,4	1,1	59	-16,9	104	-13,3	1,8
Österreich	115	-54,0	326	-63,0	2,8	530	-25,2	1 207	-44,7	2,3
Polen	273	-35,2	900	-37,2	3,3	1 141	-5,7	3 227	-3,8	2,8
Portugal	4	-69,2	6	-81,3	1,5	22	-62,1	45	-68,5	2,0
Rumänien	55	-29,5	153	-41,2	2,8	265	75,5	869	89,3	3,3
Russische Föderation	58	-70,7	101	-74,9	1,7	329	1,2	519	-23,6	1,6
Schweden	29	-76,4	30	-79,7	1,0	370	-11,9	424	-21,9	1,1
Schweiz	99	-57,7	181	-57,1	1,8	443	-13,0	731	-26,2	1,7
Slowakische Republik	26	-55,9	432	234,9	16,6	135	8,0	749	128,4	5,5
Slowenien	17	-26,1	198	280,8	11,6	79	-2,5	364	56,2	4,6
Spanien	37	-52,6	124	-23,9	3,4	133	-17,9	371	21,2	2,8
Tschechische Republik	57	-62,5	152	-40,2	2,7	237	-23,5	466	-26,1	2,0
Türkei	5	-78,3	7	-93,3	1,4	21	-55,3	40	-73,5	1,9
Ukraine	10	-95,6	10	-98,2	1,0	90	-78,8	129	-83,7	1,4
Ungarn	23	-64,6	167	56,1	7,3	130	-13,3	642	126,9	4,9
Vereinigtes Königreich	112	-12,5	217	17,9	1,9	578	67,1	1 561	192,3	2,7
Zypern	2	100,0	4	300,0	2,0	12	**	17	**	1,4
Sonstige europäische Länder	59	-65,1	124	-74,6	2,1	271	-26,6	519	-47,2	1,9

**Noch 8. Ankünfte, Übernachtungen und Aufenthaltsdauer der Gäste in Beherbergungsbetrieben (einschl. Camping)  
nach Reisegebieten und Herkunftsländern**

Land Reisegebiet ----- Herkunftsland	März 2020					Januar bis März 2020				
	Ankünfte		Übernachtungen		durch- schn. Aufent- halts- dauer	Ankünfte		Übernachtungen		durch- schn. Aufent- halts- dauer
	insge- samt	Veränd. gegen- über Vorj.- monat	insge- samt	Veränd. gegen- über Vorj.- monat		insge- samt	Veränd. gegen- über Vorj.- zeitr.	insge- samt	Veränd. gegen- über Vorj.- zeitr.	
	Anzahl	%	Anzahl	%	Tage	Anzahl	%	Anzahl	%	Tage
	<b>Halle, Saale, Unstrut</b>									
Afrika	31	-32,6	35	-57,3	1,1	112	19,1	168	5,0	1,5
Südafrika	5	-28,6	5	-73,7	1,0	10	11,1	18	-14,3	1,8
Sonstige afrikanische Länder	26	-33,3	30	-52,4	1,2	102	20,0	150	7,9	1,5
Asien	32	-90,0	213	-66,4	6,7	293	-49,7	679	-49,5	2,3
Arabische Golfstaaten	3	-84,2	3	-90,0	1,0	45	15,4	70	-45,3	1,6
China (einschl. Hongkong)	2	-96,7	4	-95,2	2,0	21	-86,1	46	-83,4	2,2
Indien	1	-94,1	11	-91,0	11,0	10	-68,8	38	-80,1	3,8
Israel	1	-83,3	1	-91,7	1,0	21	90,9	38	72,7	1,8
Japan	-	-100,0	-	-100,0	-	24	-41,5	41	-45,3	1,7
Korea, Republik	1	-98,0	2	-96,8	2,0	35	-35,2	62	-15,1	1,8
Taiwan	12	-42,9	162	406,3	13,5	23	0,0	199	468,6	8,7
Sonstige asiatische Länder	12	-90,1	30	-87,6	2,5	114	-50,6	185	-66,0	1,6
Amerika	61	-79,7	77	-88,1	1,3	305	-56,6	464	-69,7	1,5
Kanada	3	-81,3	3	-87,0	1,0	25	-13,8	36	-34,5	1,4
Vereinigte Staaten	49	-81,1	63	-88,4	1,3	239	-59,7	368	-70,8	1,5
Sonstige nordamerik. Länder	-	-100,0	-	-100,0	-	7	0,0	18	28,6	2,6
Mittelamerika/Karibik	2	-33,3	4	-42,9	2,0	9	-10,0	15	0,0	1,7
Brasilien	1	-85,7	1	-92,9	1,0	8	-77,1	9	-88,3	1,1
Sonstige südamerik. Länder	6	-57,1	6	-90,0	1,0	17	-39,3	18	-83,2	1,1
Australien, Ozeanien	9	0,0	9	-59,1	1,0	30	-23,1	37	-46,4	1,2
Australien	8	0,0	8	-46,7	1,0	23	-39,5	26	-58,1	1,1
Neuseeland, Ozeanien	1	0,0	1	-85,7	1,0	7	600,0	11	57,1	1,6
Ohne Angaben	62	-28,7	123	-14,0	2,0	419	99,5	736	119,7	1,8

**Noch 8. Ankünfte, Übernachtungen und Aufenthaltsdauer der Gäste in Beherbergungsbetrieben (einschl. Camping)  
nach Reisegebieten und Herkunftsländern**

Land Reisegebiet ----- Herkunftsland	März 2020					Januar bis März 2020				
	Ankünfte		Übernachtungen		durch- schn. Aufent- halts- dauer	Ankünfte		Übernachtungen		durch- schn. Aufent- halts- dauer
	insge- samt	Veränd. gegen- über Vorj.- monat	insge- samt	Veränd. gegen- über Vorj.- monat		insge- samt	Veränd. gegen- über Vorj.- zeitr.	insge- samt	Veränd. gegen- über Vorj.- zeitr.	
	Anzahl	%	Anzahl	%	Tage	Anzahl	%	Anzahl	%	Tage
	<b>Anhalt-Wittenberg</b>									
Zusammen	14 533	-55,8	45 847	-42,3	3,2	63 369	-16,9	172 451	-9,4	2,7
Deutschland	13 547	-54,6	42 623	-42,0	3,1	57 531	-15,1	159 242	-9,0	2,8
Ausland	986	-67,2	3 224	-46,3	3,3	5 838	-31,1	13 209	-14,0	2,3
Europa	922	-61,4	3 103	-39,0	3,4	5 267	-27,1	12 058	-9,1	2,3
Belgien	20	-71,0	35	-85,7	1,8	104	-14,8	176	-48,5	1,7
Bulgarien	14	-51,7	70	-63,5	5,0	30	-30,2	110	-48,4	3,7
Dänemark	28	-79,9	32	-81,2	1,1	457	-34,1	664	-18,3	1,5
Estland	2	-89,5	2	-90,0	1,0	7	-77,4	7	-78,1	1,0
Finnland	22	-38,9	75	92,3	3,4	67	0,0	166	124,3	2,5
Frankreich	21	-73,8	28	-77,0	1,3	252	24,1	372	14,1	1,5
Griechenland	1	-85,7	2	-88,9	2,0	33	50,0	40	2,6	1,2
Irland	1	-96,7	2	-93,3	2,0	40	-24,5	47	-43,4	1,2
Island	-	-	-	-	-	3	200,0	3	-40,0	1,0
Italien	17	-85,8	72	-57,9	4,2	218	-37,5	368	-21,7	1,7
Kroatien	27	-53,4	382	7,3	14,1	61	-22,8	753	92,1	12,3
Lettland	2	-84,6	6	-57,1	3,0	8	-68,0	16	-52,9	2,0
Litauen	9	-57,1	29	-29,3	3,2	35	-52,1	66	-41,1	1,9
Luxemburg	3	-62,5	7	-22,2	2,3	25	0,0	48	26,3	1,9
Malta	-	-100,0	-	-100,0	-	-	-100,0	-	-100,0	-
Niederlande	128	-50,4	251	-67,4	2,0	523	0,6	1 113	-11,5	2,1
Norwegen	27	237,5	77	413,3	2,9	46	48,4	99	70,7	2,2
Österreich	91	-46,2	172	-35,6	1,9	422	-3,7	744	-1,3	1,8
Polen	171	-46,1	562	-47,7	3,3	937	-16,6	2 607	-17,8	2,8
Portugal	2	-97,5	4	-95,5	2,0	25	-80,0	37	-91,7	1,5
Rumänien	45	0,0	507	624,3	11,3	92	39,4	901	395,1	9,8
Russische Föderation	17	-58,5	45	-40,0	2,6	150	-34,8	285	-20,6	1,9
Schweden	45	-29,7	47	-38,2	1,0	334	-13,9	408	-1,9	1,2
Schweiz	57	-55,5	95	-59,4	1,7	291	-14,7	411	-22,2	1,4
Slowakische Republik	11	-21,4	113	606,3	10,3	74	64,4	501	778,9	6,8
Slowenien	1	-83,3	2	-71,4	2,0	44	120,0	63	200,0	1,4
Spanien	14	-84,3	26	-82,9	1,9	76	-59,6	139	-49,6	1,8
Tschechische Republik	48	-66,4	341	18,4	7,1	332	-56,9	998	-2,7	3,0
Türkei	-	-100,0	-	-100,0	-	24	-17,2	48	-21,3	2,0
Ukraine	22	-86,6	28	-84,7	1,3	178	-68,2	282	-66,4	1,6
Ungarn	15	-57,1	21	-43,2	1,4	56	-39,1	85	-47,2	1,5
Vereinigtes Königreich	49	-62,9	51	-69,8	1,0	219	-23,7	300	-18,9	1,4
Zypern	-	-	-	-	-	1	-	1	-	1,0
Sonstige europäische Länder	12	-78,2	19	-81,7	1,6	103	-43,4	200	-33,3	1,9



**Noch 8. Ankünfte, Übernachtungen und Aufenthaltsdauer der Gäste in Beherbergungsbetrieben (einschl. Camping)  
nach Reisegebieten und Herkunftsländern**

Land Reisegebiet ----- Herkunftsland	März 2020					Januar bis März 2020				
	Ankünfte		Übernachtungen		durch- schn. Aufent- halts- dauer	Ankünfte		Übernachtungen		durch- schn. Aufent- halts- dauer
	insge- samt	Veränd. gegen- über Vorj.- monat	insge- samt	Veränd. gegen- über Vorj.- monat		insge- samt	Veränd. gegen- über Vorj.- zeitr.	insge- samt	Veränd. gegen- über Vorj.- zeitr.	
	Anzahl	%	Anzahl	%	Tage	Anzahl	%	Anzahl	%	Tage
	<b>Anhalt-Wittenberg</b>									
Afrika	-	-100,0	-	-100,0	-	16	-69,2	50	-26,5	3,1
Südafrika	-	-100,0	-	-100,0	-	11	-35,3	45	125,0	4,1
Sonstige afrikanische Länder	-	-100,0	-	-100,0	-	5	-85,7	5	-89,6	1,0
Asien	17	-93,6	37	-90,1	2,2	121	-75,5	291	-68,1	2,4
Arabische Golfstaaten	-	-100,0	-	-100,0	-	1	-97,1	1	-98,1	1,0
China (einschl. Hongkong)	8	-90,7	25	-82,1	3,1	35	-69,3	66	-68,9	1,9
Indien	2	-50,0	2	-90,5	1,0	8	100,0	8	-61,9	1,0
Israel	1	0,0	4	300,0	4,0	6	-80,6	10	-96,0	1,7
Japan	1	-98,6	1	-98,9	1,0	9	-92,6	9	-94,2	1,0
Korea, Republik	-	-100,0	-	-100,0	-	28	-76,3	42	-64,4	1,5
Taiwan	-	-	-	-	-	-	-100,0	-	-100,0	-
Sonstige asiatische Länder	5	-89,1	5	-89,4	1,0	34	-49,3	155	56,6	4,6
Amerika	34	-87,2	64	-85,2	1,9	317	-45,2	622	-32,8	2,0
Kanada	-	-100,0	-	-100,0	-	11	-62,1	27	-34,1	2,5
Vereinigte Staaten	28	-88,4	52	-85,4	1,9	265	-43,0	501	-31,4	1,9
Sonstige nordamerik. Länder	-	-100,0	-	-100,0	-	-	-100,0	-	-100,0	-
Mittelamerika/Karibik	1	0,0	1	-75,0	1,0	10	150,0	20	122,2	2,0
Brasilien	5	400,0	11	57,1	2,2	15	-75,0	49	-43,0	3,3
Sonstige südamerik. Länder	-	-100,0	-	-100,0	-	16	-5,9	25	0,0	1,6
Australien, Ozeanien	1	-90,0	2	-85,7	2,0	16	-42,9	24	-35,1	1,5
Australien	1	-88,9	2	-84,6	2,0	16	-36,0	24	-29,4	1,5
Neuseeland, Ozeanien	-	-100,0	-	-100,0	-	-	-100,0	-	-100,0	-
Ohne Angaben	12	-65,7	18	-64,7	1,5	101	0,0	164	-2,4	1,6

**Noch 8. Ankünfte, Übernachtungen und Aufenthaltsdauer der Gäste in Beherbergungsbetrieben (einschl. Camping)  
nach Reisegebieten und Herkunftsländern**

Land Reisegebiet ----- Herkunftsland	März 2020					Januar bis März 2020				
	Ankünfte		Übernachtungen		durch- schn. Aufent- halts- dauer	Ankünfte		Übernachtungen		durch- schn. Aufent- halts- dauer
	insge- samt	Veränd. gegen- über Vorj.- monat	insge- samt	Veränd. gegen- über Vorj.- monat		insge- samt	Veränd. gegen- über Vorj.- zeitr.	insge- samt	Veränd. gegen- über Vorj.- zeitr.	
	Anzahl	%	Anzahl	%	Tage	Anzahl	%	Anzahl	%	Tage
	<b>Magdeburg, Börde-Elbe-Heide</b>									
Zusammen	29 964	-48,0	79 353	-36,3	2,6	127 973	-12,6	298 142	-9,0	2,3
Deutschland	27 821	-46,7	72 763	-35,7	2,6	115 878	-11,8	268 203	-9,4	2,3
Ausland	2 143	-60,5	6 590	-41,9	3,1	12 095	-19,4	29 939	-5,3	2,5
Europa	2 006	-59,4	6 207	-39,6	3,1	11 054	-19,5	26 508	-8,1	2,4
Belgien	54	-57,5	89	-66,5	1,6	396	-0,3	744	-1,3	1,9
Bulgarien	47	104,3	161	56,3	3,4	122	9,9	335	-70,6	2,7
Dänemark	64	-69,4	107	-68,4	1,7	738	-17,0	1 019	-34,8	1,4
Estland	6	-57,1	8	-81,8	1,3	28	-33,3	41	-54,4	1,5
Finnland	15	-71,2	49	-49,5	3,3	76	-30,9	201	5,8	2,6
Frankreich	59	-64,5	145	-56,2	2,5	308	-17,0	575	-8,0	1,9
Griechenland	5	-64,3	6	-77,8	1,2	39	21,9	113	98,2	2,9
Irland	1	-94,4	2	-93,9	2,0	13	-71,1	20	-85,4	1,5
Island	1	-66,7	6	-45,5	6,0	3	-50,0	8	-57,9	2,7
Italien	25	-80,5	78	-75,2	3,1	294	-23,4	606	-38,8	2,1
Kroatien	23	0,0	234	87,2	10,2	57	42,5	380	118,4	6,7
Lettland	5	-76,2	7	-77,4	1,4	30	-60,0	34	-73,6	1,1
Litauen	17	-91,6	26	-93,3	1,5	142	-62,4	169	-77,8	1,2
Luxemburg	4	-89,2	10	-85,5	2,5	63	-33,0	94	-46,3	1,5
Malta	-	-	-	-	-	3	0,0	3	0,0	1,0
Niederlande	388	-50,1	680	-48,3	1,8	1 851	-6,3	3 218	1,2	1,7
Norwegen	2	-97,6	3	-97,4	1,5	46	-62,3	60	-69,5	1,3
Österreich	151	-57,6	429	-39,7	2,8	854	0,1	2 238	35,1	2,6
Polen	428	-37,7	2 069	20,3	4,8	1 821	-11,1	5 763	15,1	3,2
Portugal	11	-59,3	74	-27,5	6,7	56	3,7	467	117,2	8,3
Rumänien	31	-56,3	74	-76,1	2,4	160	-18,8	468	-50,2	2,9
Russische Föderation	35	-78,1	52	-89,2	1,5	269	-32,9	525	-45,4	2,0
Schweden	47	-55,2	66	-68,1	1,4	211	-34,3	288	-64,7	1,4
Schweiz	58	-80,5	108	-82,0	1,9	497	-47,0	956	-40,1	1,9
Slowakische Republik	30	-41,2	102	-38,6	3,4	139	14,9	704	138,6	5,1
Slowenien	16	-40,7	58	-24,7	3,6	137	110,8	1 604	363,6	11,7
Spanien	129	-70,9	234	-58,9	1,8	840	-38,0	1 253	-26,7	1,5
Tschechische Republik	53	-69,7	283	2,5	5,3	353	-29,7	850	16,6	2,4
Türkei	11	-62,1	18	-56,1	1,6	42	-58,0	80	-81,7	1,9
Ukraine	79	-38,8	97	-41,2	1,2	309	1,3	493	36,9	1,6
Ungarn	22	-71,1	113	-29,4	5,1	147	-23,8	504	-27,9	3,4
Vereinigtes Königreich	155	-48,7	613	-32,4	4,0	792	-14,4	2 139	-12,6	2,7
Zypern	2	-	2	-	1,0	2	0,0	2	0,0	1,0
Sonstige europäische Länder	32	-69,8	204	26,7	6,4	216	-24,5	554	26,8	2,6

**Noch 8. Ankünfte, Übernachtungen und Aufenthaltsdauer der Gäste in Beherbergungsbetrieben (einschl. Camping)  
nach Reisegebieten und Herkunftsländern**

Land Reisegebiet ----- Herkunftsland	März 2020					Januar bis März 2020				
	Ankünfte		Übernachtungen		durch- schn. Aufent- halts- dauer	Ankünfte		Übernachtungen		durch- schn. Aufent- halts- dauer
	insge- samt	Veränd. gegen- über Vorj.- monat	insge- samt	Veränd. gegen- über Vorj.- monat		insge- samt	Veränd. gegen- über Vorj.- zeitr.	insge- samt	Veränd. gegen- über Vorj.- zeitr.	
	Anzahl	%	Anzahl	%	Tage	Anzahl	%	Anzahl	%	Tage
	<b>Magdeburg, Elbe-Börde-Heide</b>									
Afrika	3	-80,0	3	-88,0	1,0	48	2,1	196	84,9	4,1
Südafrika	-	-100,0	-	-100,0	-	7	-22,2	10	-41,2	1,4
Sonstige afrikanische Länder	3	-70,0	3	-83,3	1,0	41	7,9	186	109,0	4,5
Asien	35	-85,7	71	-87,5	2,0	470	-21,3	1 908	36,1	4,1
Arabische Golfstaaten	2	-71,4	4	-76,5	2,0	16	-36,0	28	-60,0	1,8
China (einschl. Hongkong)	3	-97,2	4	-98,6	1,3	160	-47,2	723	10,4	4,5
Indien	13	62,5	23	64,3	1,8	43	34,4	124	47,6	2,9
Israel	2	-87,5	2	-91,7	1,0	32	6,7	57	11,8	1,8
Japan	4	-85,2	21	-41,7	5,3	78	69,6	395	489,6	5,1
Korea, Republik	-	-100,0	-	-100,0	-	5	-79,2	8	-84,6	1,6
Taiwan	-	-100,0	-	-100,0	-	25	78,6	146	224,4	5,8
Sonstige asiatische Länder	11	-80,0	17	-88,1	1,5	111	-9,8	427	13,0	3,8
Amerika	53	-66,2	232	-32,4	4,4	319	-19,4	982	18,3	3,1
Kanada	4	33,3	17	88,9	4,3	20	5,3	155	150,0	7,8
Vereinigte Staaten	38	-65,5	196	-26,6	5,2	210	-23,6	636	6,5	3,0
Sonstige nordamerik. Länder	-	-	-	-	-	-	-	-	-	-
Mittelamerika/Karibik	5	-82,1	12	-71,4	2,4	33	-41,1	83	-9,8	2,5
Brasilien	3	200,0	3	200,0	1,0	31	63,2	54	63,6	1,7
Sonstige südamerik. Länder	3	-80,0	4	-83,3	1,3	25	-7,4	54	17,4	2,2
Australien, Ozeanien	4	-78,9	9	-76,3	2,3	31	-24,4	56	-53,7	1,8
Australien	4	-76,5	9	-71,0	2,3	26	-27,8	41	-62,7	1,6
Neuseeland, Ozeanien	-	-100,0	-	-100,0	-	5	0,0	15	36,4	3,0
Ohne Angaben	42	-6,7	68	-25,3	1,6	173	-2,8	289	-13,2	1,7

**Noch 8. Ankünfte, Übernachtungen und Aufenthaltsdauer der Gäste in Beherbergungsbetrieben (einschl. Camping)  
nach Reisegebieten und Herkunftsländern**

Land Reisegebiet ----- Herkunftsland	März 2020					Januar bis März 2020				
	Ankünfte		Übernachtungen		durch- schn. Aufent- halts- dauer	Ankünfte		Übernachtungen		durch- schn. Aufent- halts- dauer
	insge- samt	Veränd. gegen- über Vorj.- monat	insge- samt	Veränd. gegen- über Vorj.- monat		insge- samt	Veränd. gegen- über Vorj.- zeitr.	insge- samt	Veränd. gegen- über Vorj.- zeitr.	
	Anzahl	%	Anzahl	%	Tage	Anzahl	%	Anzahl	%	Tage
	<b>Altmark</b>									
Zusammen	7 213	-48,9	22 994	-38,8	3,2	27 743	-20,8	79 046	-17,2	2,8
Deutschland	7 016	-48,5	22 025	-38,4	3,1	26 863	-20,5	75 308	-17,8	2,8
Ausland	197	-59,4	969	-45,7	4,9	880	-29,5	3 738	-4,6	4,2
Europa	175	-59,1	943	-45,0	5,4	788	-27,5	3 602	-2,2	4,6
Belgien	1	-66,7	1	-75,0	1,0	22	57,1	28	12,0	1,3
Bulgarien	5	-72,2	30	-80,5	6,0	6	-83,8	37	-81,0	6,2
Dänemark	5	-66,7	17	-41,4	3,4	31	-13,9	77	0,0	2,5
Estland	-	-	-	-	-	2	-	2	-	1,0
Finnland	5	0,0	19	216,7	3,8	15	25,0	35	94,4	2,3
Frankreich	7	-56,3	26	30,0	3,7	27	-25,0	55	25,0	2,0
Griechenland	-	-100,0	-	-100,0	-	0	-100,0	0	-100,0	-
Irland	-	-100,0	-	-100,0	-	3	-62,5	7	-12,5	2,3
Island	-	-100,0	-	-100,0	-	-	-100,0	-	-100,0	-
Italien	2	-90,9	3	-96,9	1,5	16	-54,3	33	-73,4	2,1
Kroatien	-	-100,0	-	-100,0	-	1	-75,0	3	-86,4	3,0
Lettland	-	-100,0	26	766,7	-	16	77,8	195	**	12,2
Litauen	2	-88,2	12	-76,0	6,0	5	-73,7	35	-32,7	7,0
Luxemburg	2	-	2	-	1,0	4	300,0	4	300,0	1,0
Malta	-	-	-	-	-	-	-100,0	-	-100,0	-
Niederlande	40	37,9	96	123,3	2,4	120	-20,5	228	-10,9	1,9
Norwegen	-	-100,0	-	-100,0	-	2	-85,7	2	-95,7	1,0
Österreich	16	-40,7	51	41,7	3,2	36	-42,9	89	-12,7	2,5
Polen	48	-49,5	381	32,8	7,9	219	-11,0	1 316	82,8	6,0
Portugal	4	100,0	32	966,7	8,0	5	-64,3	34	30,8	6,8
Rumänien	-	-100,0	-	-100,0	-	1	-88,9	1	-98,0	1,0
Russische Föderation	1	-85,7	1	-91,7	1,0	12	33,3	41	57,7	3,4
Schweden	10	-33,3	12	-84,2	1,2	50	42,9	95	-33,1	1,9
Schweiz	5	-88,9	6	-92,4	1,2	18	-76,3	31	-79,3	1,7
Slowakische Republik	-	-100,0	-	-100,0	-	7	-46,2	8	-82,2	1,1
Slowenien	1	-	4	-	4,0	6	500,0	13	**	2,2
Spanien	-	-100,0	-	-100,0	-	13	-55,2	27	-63,0	2,1
Tschechische Republik	10	-76,7	26	-93,2	2,6	50	-61,2	410	-59,6	8,2
Türkei	-	-100,0	-	-100,0	-	2	100,0	4	300,0	2,0
Ukraine	-	-	-	-	-	10	25,0	10	25,0	1,0
Ungarn	1	-93,3	1	-99,7	1,0	2	-86,7	2	-99,4	1,0
Vereinigtes Königreich	10	-50,0	197	347,7	19,7	79	51,9	752	644,6	9,5
Zypern	-	-	-	-	-	-	-	-	-	-
Sonstige europäische Länder	-	-100,0	-	-100,0	-	8	14,3	28	33,3	3,5

**Noch 8. Ankünfte, Übernachtungen und Aufenthaltsdauer der Gäste in Beherbergungsbetrieben (einschl. Camping)  
nach Reisegebieten und Herkunftsländern**

Land Reisegebiet ----- Herkunftsland	März 2020					Januar bis März 2020				
	Ankünfte		Übernachtungen		durch- schn. Aufent- halts- dauer	Ankünfte		Übernachtungen		durch- schn. Aufent- halts- dauer
	insge- samt	Veränd. gegen- über Vorj.- monat	insge- samt	Veränd. gegen- über Vorj.- monat		insge- samt	Veränd. gegen- über Vorj.- zeitr.	insge- samt	Veränd. gegen- über Vorj.- zeitr.	
	Anzahl	%	Anzahl	%	Tage	Anzahl	%	Anzahl	%	Tage
	<b>Altmark</b>									
Afrika	1	0,0	1	-50,0	1,0	2	100,0	3	50,0	1,5
Südafrika	-	-	-	-	-	-	-	-	-	-
Sonstige afrikanische Länder	1	0,0	1	-50,0	1,0	2	100,0	3	50,0	1,5
Asien	-	-100,0	-	-100,0	-	4	-66,7	9	-52,6	2,3
Arabische Golfstaaten	-	-100,0	-	-100,0	-	-	-100,0	-	-100,0	-
China (einschl. Hongkong)	-	-100,0	-	-100,0	-	1	-83,3	1	-91,7	1,0
Indien	-	-	-	-	-	1	-	2	-	2,0
Israel	-	-	-	-	-	2	100,0	6	200,0	3,0
Japan	-	-	-	-	-	-	-	-	-	-
Korea, Republik	-	-	-	-	-	-	-	-	-	-
Taiwan	-	-	-	-	-	-	-	-	-	-
Sonstige asiatische Länder	-	-	-	-	-	-	-100,0	-	-100,0	-
Amerika	5	-66,7	8	-55,6	1,6	23	-20,7	41	10,8	1,8
Kanada	-	-100,0	-	-100,0	-	5	-44,4	11	-8,3	2,2
Vereinigte Staaten	4	-20,0	4	-20,0	1,0	10	-28,6	11	-42,1	1,1
Sonstige nordamerik. Länder	-	-	-	-	-	-	-	-	-	-
Mittelamerika/Karibik	1	-	4	-	4,0	3	-	6	-	2,0
Brasilien	-	-100,0	-	-100,0	-	1	-83,3	1	-83,3	1,0
Sonstige südamerik. Länder	-	-	-	-	-	4	-	12	-	3,0
Australien, Ozeanien	-	-100,0	-	-100,0	-	2	100,0	2	100,0	1,0
Australien	-	-100,0	-	-100,0	-	-	-100,0	-	-100,0	-
Neuseeland, Ozeanien	-	-	-	-	-	2	-	2	-	1,0
Ohne Angaben	16	-54,3	17	-63,0	1,1	61	-48,3	81	-54,5	1,3

**9. Beherbergungsbetriebe (einschl. Camping), darunter Hotels (ohne Hotel garnis), Schlafgelegenheiten und Auslastung der Kapazitäten für ausgewählte Gemeinden und touristische Zielorte**

Gemeinde  Betriebe gesamt dar. Hotels (ohne Hotels garnis)	März 2020							Jan. bis März 2020
	Betriebe			in den Betrieben angebotene Schlafgelegenheiten <sup>1</sup>				durch- schnitt- liche Aus- lastung
	ins- gesamt	darunter geöffnete		ins- gesamt	Verände- rung ge- genüber dem Vor- jahres- monat	durch- schnitt- liche Aus- lastung	nachrichtlich	
		zu- sammen	Verände- rung ge- genüber dem Vor- jahres- monat				maximales Angebot an Schlafge- legenheiten der letzten 13 Monate	
Anzahl		%	Anzahl	%		Anzahl	%	
Annaburg, Stadt	2	-	-	.	.	.	.	.
dar. Hotels	-	-	-	-	-	-	-	-
Arendsee (Altmark), Stadt	16	11	-21,4	791	-36,5	18,8	1 995	22,9
dar. Hotels	3	3	0,0	134	1,5	15,1	136	19,3
Arnstein, Stadt	3	3	0,0	190	0,0	21,1	190	38,5
dar. Hotels	1	1	-	.	.	.	.	.
Aschersleben, Stadt	9	9	0,0	351	2,3	19,6	351	24,2
dar. Hotels	4	4	0,0	224	3,7	16,6	224	20,9
Bad Bibra, Stadt	4	2	100,0	.	.	.	.	.
dar. Hotels	2	2	100,0	.	.	.	.	.
Bad Dürrenberg, Solestadt	4	4	0,0	146	-7,0	14,1	157	15,1
dar. Hotels	3	3	0,0	.	.	.	.	.
Bad Lauchstädt, Goethestadt	5	5	25,0	138	13,1	10,9	142	14,0
dar. Hotels	1	1	0,0	.	.	.	.	.
Bad Schmiedeberg	12	9	-10,0	1 462	-3,2	48,9	1 656	47,5
dar. Hotels	3	3	0,0	188	0,0	4,1	188	4,7
Ballenstedt, Stadt	7	7	0,0	257	3,2	21,3	257	30,5
dar. Hotels	2	2	0,0	.	.	.	.	.
Barby, Stadt	7	6	20,0	279	5,3	73,5	367	68,7
dar. Hotels	1	1	0,0	.	.	.	.	.
Bernburg (Saale), Stadt	14	12	0,0	446	3,5	21,7	767	30,4
dar. Hotels	5	4	0,0	224	0,4	26,1	385	33,0
Bitterfeld-Wolfen, Stadt	11	11	0,0	814	-0,5	19,3	840	23,4
dar. Hotels	7	7	0,0	517	-1,1	24,5	543	30,0
Blankenburg (Harz), Stadt	23	18	-18,2	1 161	-7,3	41,4	1 383	39,8
dar. Hotels	9	9	0,0	558	-0,4	22,0	568	30,6
Burg, Stadt	6	4	-20,0	174	-40,8	24,7	334	27,1
dar. Hotels	2	2	0,0	.	.	.	.	.
Coswig (Anhalt), Stadt	7	5	-16,7	340	-37,3	9,4	711	19,8
dar. Hotels	2	2	0,0	.	.	.	.	.
Dessau-Roßlau, Stadt	26	24	-4,0	1 345	2,3	22,3	1 502	29,1
dar. Hotels	6	6	0,0	646	1,7	26,3	646	36,8
Eisleben, Lutherstadt	12	11	0,0	382	-0,5	14,5	418	18,3
dar. Hotels	7	7	0,0	280	-0,4	14,5	281	17,4
Falkenstein/Harz, Stadt	8	6	-14,3	349	-6,9	12,7	439	16,6
dar. Hotels	3	2	0,0	.	.	.	.	.
Flechtingen	5	5	0,0	455	0,2	66,9	517	79,1
dar. Hotels	-	-	-	-	-	-	-	-
Freyburg (Unstrut), Stadt	12	10	-9,1	421	2,7	10,7	478	10,1
dar. Hotels	8	7	0,0	338	3,4	13,1	383	11,7
Gardelegen, Hansestadt	11	10	11,1	390	19,6	11,1	544	17,0
dar. Hotels	3	3	0,0	66	-2,9	28,5	68	30,9
Genthin, Stadt	9	9	0,0	345	3,0	11,6	345	13,2
dar. Hotels	3	3	0,0	226	0,4	14,1	226	15,0

<sup>1</sup> Doppelbetten zählen als 2 Schlafgelegenheiten. Für Camping wird 1 Stellplatz in 4 Schlafgelegenheiten umgerechnet.

**Noch 9. Beherbergungsbetriebe (einschl. Camping), darunter Hotels (ohne Hotels garnis), Schlafgelegenheiten und Auslastung der Kapazitäten für ausgewählte Gemeinden und touristische Zielorte**

Gemeinde  Betriebe gesamt dar. Hotels (ohne Hotels garnis)	März 2020							Jan. bis März 2020
	Betriebe			in den Betrieben angebotene Schlafgelegenheiten <sup>1</sup>				durch- schnitt- liche Aus- lastung
	ins- gesamt	darunter geöffnete		ins- gesamt	Verände- rung ge- genüber dem Vor- jahres- monat	durch- schnitt- liche Aus- lastung	nachrichtlich	
		zu- sammen	Verände- rung ge- genüber dem Vor- jahres- monat				maximales Angebot an Schlafge- legenheiten der letzten 13 Monate	
Anzahl		%	Anzahl	%		Anzahl	%	
Gräfenhainichen, Stadt	5	3	-25,0	91	-16,5	5,4	473	7,9
dar. Hotels	1	1	0,0	.	.	.	.	.
Halberstadt, Stadt	17	17	13,3	1 064	6,6	9,8	1 081	13,4
dar. Hotels	9	9	12,5	555	8,2	12,1	558	17,4
Haldensleben, Stadt	8	7	0,0	285	0,0	15,4	488	16,7
dar. Hotels	2	2	0,0	.	.	.	.	.
Halle (Saale), Stadt	41	40	-2,4	3 181	10,6	21,5	3 316	27,9
dar. Hotels	15	15	0,0	1 604	-0,1	19,1	1 608	27,5
Harzgerode, Stadt	14	11	-8,3	2 202	0,2	7,3	2 508	11,8
dar. Hotels	5	4	-20,0	627	0,6	23,3	643	36,7
Havelberg, Hansestadt	9	6	0,0	207	-17,5	11,2	762	11,8
dar. Hotels	2	2	0,0	.	.	.	.	.
Hettstedt, Stadt	3	3	0,0	55	-6,8	28,1	59	35,2
dar. Hotels	1	1	0,0	.	.	.	.	.
Hohenmölsen, Stadt	5	5	0,0	540	0,0	1,2	540	1,3
dar. Hotels	1	1	-50,0	.	.	.	.	.
Ilseburg (Harz), Stadt	20	18	-10,0	1 211	3,2	16,5	1 247	22,7
dar. Hotels	8	7	-12,5	558	-3,6	26,6	584	35,5
Jessen (Elster), Stadt	4	4	0,0	103	-1,9	17,3	105	24,9
dar. Hotels	2	2	0,0	.	.	.	.	.
Kalbe (Milde), Stadt	7	7	40,0	456	22,9	49,2	466	40,1
dar. Hotels	3	3	200,0	162	105,1	5,6	172	7,6
Kamern	4	1	0,0	.	.	.	.	.
dar. Hotels	-	-	-	-	-	-	-	-
Kelbra (Kyffhäuser), Stadt	8	8	0,0	1 022	0,1	4,2	1 030	3,2
dar. Hotels	3	3	0,0	159	2,6	6,7	164	10,4
Kemberg, Stadt	11	7	0,0	467	-26,7	6,1	1 261	6,7
dar. Hotels	2	2	0,0	.	.	.	.	.
Klötze, Stadt	6	5	0,0	108	-1,8	26,5	230	23,2
dar. Hotels	3	3	0,0	.	.	.	.	.
Köthen (Anhalt), Stadt	6	6	0,0	213	-0,9	14,3	215	18,1
dar. Hotels	2	2	0,0	.	.	.	.	.
Magdeburg, Landeshauptstadt	50	49	0,0	4 905	1,0	20,8	5 743	28,5
dar. Hotels	18	18	0,0	3 298	0,5	21,2	3 334	30,4
Merseburg, Stadt	9	9	0,0	839	-1,3	18,7	907	22,0
dar. Hotels	8	8	0,0	.	.	.	.	.
Naumburg (Saale), Stadt	50	40	-2,4	2 383	-17,1	32,9	3 497	37,1
dar. Hotels	16	14	-6,7	643	-15,4	11,2	853	14,6
Nebra (Unstrut), Stadt	3	3	0,0	301	0,0	12,1	301	13,3
dar. Hotels	2	2	0,0	.	.	.	.	.
Oberharz am Brocken, Stadt	46	41	-2,4	3 064	-4,4	5,7	3 546	11,8
dar. Hotels	14	13	8,3	738	0,3	12,5	796	21,9
Oranienbaum-Wörlitz, Stadt	12	8	0,0	428	2,9	20,0	544	27,6
dar. Hotels	6	5	25,0	361	9,7	17,6	394	26,6

<sup>1</sup> Doppelbetten zählen als 2 Schlafgelegenheiten. Für Camping wird 1 Stellplatz in 4 Schlafgelegenheiten umgerechnet.

**Noch 9. Beherbergungsbetriebe (einschl. Camping), darunter Hotels (ohne Hotels garnis), Schlafgelegenheiten und Auslastung der Kapazitäten für ausgewählte Gemeinden und touristische Zielorte**

Gemeinde  Betriebe gesamt dar. Hotels (ohne Hotels garnis)	März 2020							Jan. bis März 2020
	Betriebe			in den Betrieben angebotene Schlafgelegenheiten <sup>1</sup>				durchschnittliche Auslastung
	insgesamt	darunter geöffnete		insgesamt	Veränderung gegenüber dem Vorjahresmonat	durchschnittliche Auslastung	nachrichtlich	
		zusammen	Veränderung gegenüber dem Vorjahresmonat				maximales Angebot an Schlafgelegenheiten der letzten 13 Monate	
	Anzahl		%	Anzahl	%	Anzahl	%	
Oschersleben (Bode), Stadt	7	6	0,0	364	0,0	9,4	376	12,3
dar. Hotels	2	2	0,0	.	.	.	.	.
Osterburg (Altmark), Hansestadt	3	3	0,0	271	0,0	21,7	275	24,7
dar. Hotels	2	2	0,0	.	.	.	.	.
Osterwieck, Stadt	4	4	0,0	84	0,0	8,6	84	11,6
dar. Hotels	3	3	0,0	.	.	.	.	.
Quedlinburg, Welterbestadt	64	62	0,0	3 083	-1,4	20,0	3 150	25,0
dar. Hotels	16	15	-6,3	1 056	-2,9	21,9	1 094	33,7
Querfurt, Stadt	6	4	0,0	104	-8,0	8,4	175	11,3
dar. Hotels	4	4	0,0	.	.	.	.	.
Salzwedel, Hansestadt	6	6	-14,3	228	-3,0	11,7	228	16,7
dar. Hotels	4	4	0,0	.	.	.	.	.
Sangerhausen, Stadt	13	10	-9,1	343	-0,3	10,1	405	17,6
dar. Hotels	2	1	-50,0	.	.	.	.	.
Schollene	3	2	-33,3	.	.	.	.	.
dar. Hotels	-	-	-	-	-	-	-	-
Schönebeck (Elbe), Stadt	16	15	7,1	1 301	-0,2	22,3	1 346	20,0
dar. Hotels	4	3	-25,0	179	-6,3	12,4	210	16,9
Seegebiet Mansfelder Land	6	6	0,0	419	0,2	4,8	434	4,7
dar. Hotels	3	3	0,0	153	3,4	14,3	164	12,6
Staßfurt, Stadt	5	5	0,0	141	2,9	28,2	141	27,2
dar. Hotels	2	2	0,0	.	.	.	.	.
Stendal, Hansestadt	7	7	0,0	305	8,5	27,9	305	28,7
dar. Hotels	4	4	0,0	190	11,1	31,3	190	30,2
Südharz	14	13	8,3	689	5,5	23,7	833	36,2
dar. Hotels	8	7	16,7	493	7,9	31,8	529	48,2
Tangermünde, Stadt	14	14	0,0	782	0,0	15,0	793	18,4
dar. Hotels	5	5	0,0	468	2,2	16,8	469	21,6
Thale, Stadt	48	43	-2,3	2 830	9,0	16,1	3 055	27,1
dar. Hotels	19	17	6,3	986	13,2	27,4	1 071	33,0
Wanzleben-Börde, Stadt	3	3	0,0	87	0,0	22,1	87	26,8
dar. Hotels	2	2	0,0	.	.	.	.	.
Weißenfels, Stadt	9	9	0,0	299	0,7	19,0	299	26,6
dar. Hotels	4	4	0,0	172	0,0	20,9	172	29,8
Wernigerode, Stadt	103	98	2,1	6 181	6,8	17,3	6 419	31,4
dar. Hotels	36	36	0,0	2 944	-0,5	21,5	2 964	34,6
Wittenberg, Lutherstadt	26	24	-7,7	1 690	-7,3	10,0	1 833	13,6
dar. Hotels	12	12	0,0	935	0,9	13,5	936	18,4
Wolmirstedt, Stadt	4	4	0,0	188	0,0	16,9	188	21,5
dar. Hotels	2	2	0,0	.	.	.	.	.
Zahna-Elster, Stadt	3	3	0,0	.	.	.	.	.
dar. Hotels	-	-	-	-	-	-	-	-
Zeitz, Stadt	8	8	14,3	227	31,2	21,7	228	24,2
dar. Hotels	3	3	50,0	129	63,3	18,9	129	22,1
Zerbst/Anhalt, Stadt	15	13	-7,1	320	-9,9	8,9	419	9,6
dar. Hotels	3	3	-25,0	68	-24,4	17,3	68	14,8

<sup>1</sup> Doppelbetten zählen als 2 Schlafgelegenheiten. Für Camping wird 1 Stellplatz in 4 Schlafgelegenheiten umgerechnet.



**10. Ankünfte, Übernachtungen und Aufenthaltsdauer der Gäste in Beherbergungsbetrieben (einschl. Camping),  
darunter Hotels (ohne Hotels garnis) für ausgewählte Gemeinden und touristische Zielorte**

Gemeinde  Betriebe gesamt dar. Hotels (ohne Hotels garnis)	März 2020					Januar bis März 2020				
	Ankünfte		Übernachtungen		durch- schn. Aufent- halts- dauer	Ankünfte		Übernachtungen		durch- schn. Aufent- halts- dauer
	insge- samt	Veränd. gegen- über Vorj.- monat	insge- samt	Veränd. gegen- über Vorj.- monat		insge- samt	Veränd. gegen- über Vorj.- zeitr.	insge- samt	Veränd. gegen- über Vorj.- zeitr.	
	Anzahl	%	Anzahl	%	Tage	Anzahl	%	Anzahl	%	Tage
Annaburg, Stadt	.	.	.	.	.	.	.	.	.	.
dar. Hotels	-	-	-	-	-	-	-	-	-	-
Arendsee (Altmark), Stadt	787	-54,8	4 612	-45,1	5,9	3 070	-29,5	17 377	-21,3	5,7
dar. Hotels	349	-38,1	627	-39,0	1,8	1 232	-22,0	2 378	-17,3	1,9
Arnstein, Stadt	490	-64,9	978	-61,5	2,0	3 024	-22,8	6 168	-23,7	2,0
dar. Hotels	.	.	.	.	.	.	.	.	.	.
Aschersleben, Stadt	940	-45,6	2 007	-36,9	2,1	3 766	-22,1	7 564	-11,4	2,0
dar. Hotels	649	-40,4	1 151	-34,0	1,8	2 405	-23,6	4 265	-9,7	1,8
Bad Bibra, Stadt	.	.	.	.	.	.	.	.	.	.
dar. Hotels	.	.	.	.	.	.	.	.	.	.
Bad Dürrenberg, Solestadt	345	-53,5	639	-49,6	1,9	1 271	-23,5	2 010	-25,5	1,6
dar. Hotels	.	.	.	.	.	.	.	.	.	.
Bad Lauchstädt, Goethestadt	195	-58,2	411	-50,1	2,1	861	25,5	1 603	33,0	1,9
dar. Hotels	.	.	.	.	.	.	.	.	.	.
Bad Schmiedeberg	1 165	-34,0	17 679	-21,7	15,2	4 054	-8,0	57 482	-3,3	14,2
dar. Hotels	127	-50,8	209	-51,6	1,6	340	-8,4	633	-29,1	1,9
Ballenstedt, Stadt	531	-56,8	1 428	-52,6	2,7	2 469	-12,1	6 600	-1,6	2,7
dar. Hotels	.	.	.	.	.	.	.	.	.	.
Barby, Stadt	350	-34,6	5 901	-10,5	16,9	1 141	-14,4	17 015	-4,6	14,9
dar. Hotels	.	.	.	.	.	.	.	.	.	.
Bernburg (Saale), Stadt	1 354	-43,2	2 835	-32,9	2,1	5 471	-4,6	10 809	1,3	2,0
dar. Hotels	985	-48,0	1 812	-39,4	1,8	3 841	18,1	6 707	24,0	1,7
Bitterfeld-Wolfen, Stadt	1 029	-45,7	3 986	-12,2	3,9	4 021	-21,6	16 185	35,4	4,0
dar. Hotels	792	-50,4	2 796	-13,5	3,5	3 305	-24,7	12 670	52,3	3,8
Blankenburg (Harz), Stadt	1 955	-45,7	11 543	-24,8	5,9	8 447	-9,7	39 023	-0,2	4,6
dar. Hotels	1 247	-49,6	2 832	-49,3	2,3	6 182	-8,0	14 166	-7,6	2,3
Burg, Stadt	705	-18,0	1 332	-25,8	1,9	2 274	1,9	4 281	-9,4	1,9
dar. Hotels	.	.	.	.	.	.	.	.	.	.
Coswig (Anhalt), Stadt	420	-52,1	719	-52,4	1,7	1 891	-6,2	3 067	-11,7	1,6
dar. Hotels	.	.	.	.	.	.	.	.	.	.
Dessau-Roßlau, Stadt	4 505	-57,3	7 800	-56,5	1,7	21 479	-10,9	33 338	-18,0	1,6
dar. Hotels	3 068	-58,6	3 992	-64,8	1,3	15 468	-7,0	19 681	-23,6	1,3
Eisleben, Lutherstadt	627	-54,9	1 437	-43,4	2,3	2 791	-27,8	6 004	-21,8	2,2
dar. Hotels	548	-49,1	1 080	-33,3	2,0	2 396	-21,5	4 215	-13,1	1,8
Falkenstein/Harz, Stadt	452	-60,8	986	-65,1	2,2	2 229	-27,0	5 314	-33,3	2,4
dar. Hotels	.	.	.	.	.	.	.	.	.	.
Flechtingen	384	-13,9	9 438	-16,5	24,6	1 334	1,2	32 745	-0,7	24,5
dar. Hotels	-	-	-	-	-	-	-	-	-	-
Freyburg (Unstrut), Stadt	739	-64,8	1 118	-67,0	1,5	2 497	-30,7	3 613	-35,9	1,4
dar. Hotels	693	-64,1	1 057	-66,1	1,5	2 352	-30,5	3 305	-35,9	1,4
Gardelegen, Hansestadt	647	-22,2	1 229	-29,4	1,9	2 597	4,4	5 138	-4,0	2,0
dar. Hotels	294	47,7	539	35,8	1,8	948	54,9	1 731	39,8	1,8
Genthin, Stadt	725	-40,6	1 242	-32,6	1,7	2 408	-20,9	4 088	-20,5	1,7
dar. Hotels	609	-41,1	990	-31,1	1,6	1 896	-23,2	3 018	-18,8	1,6

**Noch 10. Ankünfte, Übernachtungen und Aufenthaltsdauer der Gäste in Beherbergungsbetrieben (einschl. Camping),  
darunter Hotels (ohne Hotels garnis) für ausgewählte Gemeinden und touristische Zielorte**

Gemeinde  Betriebe gesamt dar. Hotels (ohne Hotels garnis)	März 2020					Januar bis März 2020				
	Ankünfte		Übernachtungen		durch- schn. Aufent- halts- dauer	Ankünfte		Übernachtungen		durch- schn. Aufent- halts- dauer
	insge- sammt	Veränd. gegen- über Vorj.- monat	insge- sammt	Veränd. gegen- über Vorj.- monat		insge- sammt	Veränd. gegen- über Vorj.- zeitr.	insge- sammt	Veränd. gegen- über Vorj.- zeitr.	
	Anzahl	%	Anzahl	%	Tage	Anzahl	%	Anzahl	%	Tage
Gräfenhainichen, Stadt	60	-51,2	152	-46,7	2,5	233	-31,5	655	-13,7	2,8
dar. Hotels	.	.	.	.	.	.	.	.	.	.
Halberstadt, Stadt	1 786	-57,4	3 117	-62,3	1,7	7 083	-22,5	12 780	-26,5	1,8
dar. Hotels	1 255	-51,5	1 945	-57,0	1,5	5 060	-7,3	8 571	-11,9	1,7
Haldensleben, Stadt	550	-42,6	1 193	-47,4	2,2	1 864	-17,0	4 123	-18,6	2,2
dar. Hotels	.	.	.	.	.	.	.	.	.	.
Halle (Saale), Stadt	10 576	-50,9	18 234	-51,0	1,7	44 453	-14,6	76 929	-16,0	1,7
dar. Hotels	6 270	-54,7	8 609	-58,8	1,4	26 061	-23,8	38 910	-25,0	1,5
Harzgerode, Stadt	1 295	-55,8	4 586	-50,9	3,5	6 966	-8,1	23 154	-10,9	3,3
dar. Hotels	1 234	-53,8	4 432	-48,7	3,6	6 152	-8,0	21 115	-9,4	3,4
Havelberg, Hansestadt	337	-56,7	690	-49,3	2,0	1 314	-16,6	2 342	-15,5	1,8
dar. Hotels	.	.	.	.	.	.	.	.	.	.
Hettstedt, Stadt	196	-45,4	338	-50,6	1,7	1 028	2,8	1 627	-2,6	1,6
dar. Hotels	.	.	.	.	.	.	.	.	.	.
Hohenmölsen, Stadt	61	-80,3	200	-68,2	3,3	325	-58,9	637	-60,2	2,0
dar. Hotels	.	.	.	.	.	.	.	.	.	.
Ilseburg (Harz), Stadt	1 814	-61,0	4 488	-52,7	2,5	10 020	-30,1	22 916	-24,5	2,3
dar. Hotels	1 480	-62,2	2 971	-58,5	2,0	8 483	-29,0	16 324	-29,3	1,9
Jessen (Elster), Stadt	204	-45,5	551	-52,2	2,7	869	-21,0	2 338	-32,0	2,7
dar. Hotels	.	.	.	.	.	.	.	.	.	.
Kalbe (Milde), Stadt	447	-38,6	6 102	-10,7	13,7	1 561	-13,2	15 839	-10,1	10,1
dar. Hotels	120	-56,8	235	-48,9	2,0	599	16,1	1 035	25,8	1,7
Kamern	.	.	.	.	.	.	.	.	.	.
dar. Hotels	.	.	.	.	.	.	.	.	.	.
Kelbra (Kyffhäuser), Stadt	410	-65,4	821	-70,6	2,0	1 377	-38,1	2 566	-48,6	1,9
dar. Hotels	136	-74,1	251	-79,5	1,8	740	-40,7	1 349	-47,3	1,8
Kemberg, Stadt	325	-66,0	686	-62,5	2,1	1 232	-33,0	2 679	-33,0	2,2
dar. Hotels	.	.	.	.	.	.	.	.	.	.
Klötze, Stadt	288	-11,1	887	-0,8	3,1	761	-17,8	2 235	-8,8	2,9
dar. Hotels	.	.	.	.	.	.	.	.	.	.
Köthen (Anhalt), Stadt	443	-55,7	909	-51,0	2,1	1 815	-29,0	3 323	-26,9	1,8
dar. Hotels	.	.	.	.	.	.	.	.	.	.
Magdeburg, Landeshauptstadt	15 026	-50,9	28 346	-45,7	1,9	69 243	-9,8	122 840	-6,9	1,8
dar. Hotels	10 909	-48,8	20 205	-43,5	1,9	51 151	-5,1	89 201	-2,9	1,7
Merseburg, Stadt	1 818	-60,6	4 266	-57,3	2,3	7 822	-30,7	16 595	-30,6	2,1
dar. Hotels	.	.	.	.	.	.	.	.	.	.
Naumburg (Saale), Stadt	3 541	-50,4	23 011	-25,8	6,5	14 421	-8,4	76 489	-0,3	5,3
dar. Hotels	1 148	-42,5	1 995	-44,9	1,7	4 357	-0,4	7 532	1,4	1,7
Nebra (Unstrut), Stadt	378	-52,6	712	-55,1	1,9	1 711	8,2	3 181	1,6	1,9
dar. Hotels	.	.	.	.	.	.	.	.	.	.
Oberharz am Brocken, Stadt	1 300	-57,5	3 864	-46,3	3,0	9 575	-27,4	30 008	-19,9	3,1
dar. Hotels	619	-52,2	1 756	-39,5	2,8	4 627	-23,2	12 665	-16,3	2,7
Oranienbaum-Wörlitz, Stadt	867	-64,1	1 791	-54,2	2,1	4 349	-22,7	8 038	-17,6	1,8
dar. Hotels	812	-63,9	1 294	-62,9	1,6	4 191	-22,3	6 819	-23,9	1,6

**Noch 10. Ankünfte, Übernachtungen und Aufenthaltsdauer der Gäste in Beherbergungsbetrieben (einschl. Camping),  
darunter Hotels (ohne Hotels garnis) für ausgewählte Gemeinden und touristische Zielorte**

Gemeinde  Betriebe gesamt dar. Hotels (ohne Hotels garnis)	März 2020					Januar bis März 2020				
	Ankünfte		Übernachtungen		durch- schn. Aufent- halts- dauer	Ankünfte		Übernachtungen		durch- schn. Aufent- halts- dauer
	insge- samt	Veränd. gegen- über Vorj.- monat	insge- samt	Veränd. gegen- über Vorj.- monat		insge- samt	Veränd. gegen- über Vorj.- zeitr.	insge- samt	Veränd. gegen- über Vorj.- zeitr.	
	Anzahl	%	Anzahl	%	Tage	Anzahl	%	Anzahl	%	Tage
Oschersleben (Bode), Stadt	627	-54,1	987	-56,7	1,6	2 415	-21,1	3 962	-21,0	1,6
dar. Hotels	.	.	.	.	.	.	.	.	.	.
Osterburg (Altm.), Hansestadt	429	-71,4	968	-70,6	2,3	2 208	-41,1	5 185	-41,3	2,3
dar. Hotels	.	.	.	.	.	.	.	.	.	.
Osterwieck, Stadt	107	-45,4	225	-35,3	2,1	464	-2,7	884	8,3	1,9
dar. Hotels	.	.	.	.	.	.	.	.	.	.
Quedlinburg, Welterbestadt	4 160	-61,1	14 868	-48,7	3,6	21 364	-22,3	63 704	-18,2	3,0
dar. Hotels	2 678	-60,2	5 316	-59,5	2,0	14 532	-14,9	29 295	-15,5	2,0
Querfurt, Stadt	184	-36,8	263	-43,3	1,4	700	-25,9	1 048	-30,1	1,5
dar. Hotels	.	.	.	.	.	.	.	.	.	.
Salzwedel, Hansestadt	499	-59,7	735	-62,5	1,5	2 197	-28,2	3 311	-31,1	1,5
dar. Hotels	.	.	.	.	.	.	.	.	.	.
Sangerhausen, Stadt	571	-61,8	896	-68,1	1,6	2 834	-21,1	4 976	-28,2	1,8
dar. Hotels	.	.	.	.	.	.	.	.	.	.
Schollene	.	.	.	.	.	.	.	.	.	.
dar. Hotels	.	.	.	.	.	.	.	.	.	.
Schönebeck (Elbe), Stadt	1 149	-41,8	8 903	-7,6	7,7	3 787	-21,8	23 530	-18,8	6,2
dar. Hotels	355	-59,4	659	-51,4	1,9	1 557	-22,6	2 684	-21,8	1,7
Seegebiet Mansfelder Land	269	-42,9	563	-27,2	2,1	870	-6,3	1 710	0,4	2,0
dar. Hotels	248	-32,8	500	-7,1	2,0	781	2,9	1 536	19,2	2,0
Staßfurt, Stadt	456	-20,0	1 161	-27,5	2,5	1 487	-5,1	3 423	-15,6	2,3
dar. Hotels	.	.	.	.	.	.	.	.	.	.
Stendal, Hansestadt	1 448	-27,3	2 641	-20,9	1,8	4 336	-15,5	7 756	-12,3	1,8
dar. Hotels	1 037	-24,5	1 843	-15,6	1,8	2 957	-16,0	5 193	-11,0	1,8
Südharz	1 637	-52,6	3 378	-56,4	2,1	8 762	-12,0	19 605	-18,4	2,2
dar. Hotels	1 588	-51,8	3 191	-56,4	2,0	8 488	-11,0	18 375	-17,8	2,2
Tangermünde, Stadt	1 720	-53,1	3 060	-54,4	1,8	6 839	-17,5	12 240	-18,6	1,8
dar. Hotels	1 035	-58,1	1 871	-56,2	1,8	4 571	-22,4	8 297	-21,1	1,8
Thale, Stadt	3 419	-52,2	10 487	-47,7	3,1	18 565	-9,5	56 487	-3,1	3,0
dar. Hotels	1 879	-51,7	5 531	-52,3	2,9	8 486	-23,3	25 532	-21,9	3,0
Wanzleben-Börde, Stadt	142	-66,9	410	-33,0	2,9	954	2,0	1 899	24,3	2,0
dar. Hotels	.	.	.	.	.	.	.	.	.	.
Weißenfels, Stadt	948	-50,4	1 707	-46,8	1,8	4 301	-14,2	7 156	-15,7	1,7
dar. Hotels	651	-46,6	1 115	-39,1	1,7	2 950	-9,8	4 669	-7,0	1,6
Wernigerode, Stadt	9 888	-59,9	25 388	-58,6	2,6	60 229	-20,7	161 784	-19,0	2,7
dar. Hotels	6 518	-53,3	16 119	-49,5	2,5	34 921	-16,0	86 803	-14,6	2,5
Wittenberg, Lutherstadt	2 496	-61,1	4 765	-59,8	1,9	11 084	-16,7	20 384	-12,6	1,8
dar. Hotels	2 029	-59,4	3 663	-56,8	1,8	8 924	-16,9	15 433	-11,7	1,7
Wolmirstedt, Stadt	490	-51,9	900	-52,3	1,8	1 853	-22,1	3 565	-25,2	1,9
dar. Hotels	.	.	.	.	.	.	.	.	.	.
Zahna-Elster, Stadt	.	.	.	.	.	.	.	.	.	.
dar. Hotels	.	.	.	.	.	.	.	.	.	.
Zeitz, Stadt	558	-29,8	1 307	-6,1	2,3	2 292	20,4	4 724	41,8	2,1
dar. Hotels	253	-22,6	624	9,5	2,5	1 338	69,8	2 436	82,5	1,8
Zerbst/Anhalt, Stadt	312	-52,1	818	-30,9	2,6	1 283	-23,2	2 716	-8,3	2,1
dar. Hotels	100	-59,5	334	-16,7	3,3	349	-48,6	888	-17,5	2,5

**11. Beherbergungsbetriebe (einschl. Camping), Schlafgelegenheiten und Auslastung der Kapazitäten nach Gemeindegruppen**

Land Gemeindegruppe	März 2020							Januar bis März 2020	
	Betriebe			in den Betrieben angebotene Schlafgelegenheiten <sup>1</sup>				durchschnittliche Auslastung	
	insgesamt	darunter geöffnete		insgesamt	Veränd. gegenüber Vorjahresmonat	durchschnittliche Auslastung	nachrichtl.		
		zusammen	Veränd. gegenüber Vorjahresmonat				maxim. Angebot Schlafgelegenheiten d. letzten 13 Monate		
Anzahl	%	Anzahl	%	Anzahl	%				
<b>Sachsen-Anhalt insgesamt</b>	<b>1 163</b>	<b>1 033</b>	<b>-1,7</b>	<b>65 245</b>	<b>0,1</b>	<b>17,9</b>	<b>80 381</b>	<b>22,9</b>	
Heilbäder	46	41	0,0	3 576	-1,8	52,7	4 249	51,9	
Luftkurorte	105	94	-5,1	6 442	-5,7	21,6	8 052	30,6	
Erholungsorte	328	287	-1,0	18 331	-0,2	15,2	21 383	22,5	
Sonstige Gemeinden	684	611	-1,6	36 896	1,5	15,1	46 697	19,0	

**12. Ankünfte, Übernachtungen und Aufenthaltsdauer der Gäste in Beherbergungsbetrieben (einschl. Camping) nach Gemeindegruppen**

Land Gemeindegruppe	März 2020					Januar bis März 2020				
	Ankünfte		Übernachtungen		durchschn. Aufenthaltsdauer	Ankünfte		Übernachtungen		durchschn. Aufenthaltsdauer
	insgesamt	Veränd. gegenüber Vorj.-monat	insgesamt	Veränd. gegenüber Vorj.-monat		insgesamt	Veränd. gegenüber Vorj.-zeitraum	insgesamt	Veränd. gegenüber Vorj.-zeitraum	
	Anzahl	%	Anzahl	%	Tage	Anzahl	%	Anzahl	%	Tage
<b>Sachsen-Anhalt insgesamt</b>	<b>108 610</b>	<b>-53,6</b>	<b>305 199</b>	<b>-44,5</b>	<b>2,8</b>	<b>498 447</b>	<b>-17,0</b>	<b>1 272 509</b>	<b>-13,4</b>	<b>2,6</b>
Heilbäder	3 866	-36,8	51 764	-14,1	13,4	13 727	-10,6	159 938	-2,5	11,7
Luftkurorte	8 579	-54,6	33 065	-46,0	3,9	46 707	-24,1	165 039	-18,1	3,5
Erholungsorte	23 507	-58,7	69 131	-51,5	2,9	124 817	-17,8	341 615	-14,4	2,7
Sonstige Gemeinden	72 658	-52,2	151 239	-47,0	2,1	313 196	-15,8	605 917	-13,9	1,9

<sup>1</sup> Doppelbetten zählen als 2 Schlafgelegenheiten. Für Camping wird 1 Stellplatz in 4 Schlafgelegenheiten umgerechnet.

**13. Campingplätze mit Urlaubscamping und deren Stellplatzkapazitäten im Monat März 2020 nach Reisegebieten, kreisfreien Städten und Landkreisen**

Land  Reisegebiet  Kreisfreie Stadt/Landkreis	Campingplätze			Von den geöffneten Campingplätzen angebotene Stellplätze		
	insgesamt	darunter geöffnet <sup>1</sup>		insgesamt	Veränderung gegenüber dem Vorjahresmonat	nachrichtlich
		zusammen	Veränderung gegenüber dem Vorjahresmonat			maximales Angebot an Stellplätzen der letzten 13 Monate
	Anzahl		%	Anzahl	%	Anzahl
<b>Sachsen-Anhalt insgesamt</b>	<b>81</b>	<b>36</b>	<b>5,9</b>	<b>2 540</b>	<b>-0,9</b>	<b>5 244</b>
	<b>Reisegebiete</b>					
Harz und Harzvorland	15	12	20,0	1 094	6,3	1 224
Halle, Saale, Unstrut	16	6	-14,3	250	-28,6	785
Anhalt-Wittenberg	13	8	14,3	504	-10,5	908
Magdeburg, Elbe-Börde-Heide	22	7	0,0	641	25,4	1 583
Altmark	15	3	0,0	51	-53,6	744
	<b>Kreisfreie Städte/Landkreise</b>					
Dessau-Roßlau, Stadt	1	-	-	.	.	.
Halle (Saale), Stadt	1	-	-	.	.	.
Magdeburg, Stadt	3	2	0,0	.	.	.
Altmarkkreis Salzwedel	7	2	0,0	.	.	.
Anhalt-Bitterfeld	4	4	33,3	.	.	.
Börde	6	1	0,0	.	.	.
Burgenlandkreis	9	3	-25,0	135	-42,6	570
Harz	13	10	25,0	.	.	.
Jerichower Land	6	1	0,0	.	.	.
Mansfeld-Südharz	2	2	0,0	.	.	.
Saalekreis	6	3	0,0	.	.	.
Salzlandkreis	7	3	0,0	161	0,0	373
Stendal	8	1	0,0	.	.	.
Wittenberg	8	4	0,0	260	-27,6	629

<sup>1</sup> Im Berichtsmonat ganz oder teilweise geöffnet.

**Monatserhebung im Tourismus**

- Camping -

**CAM**

Rücksendung bitte bis  
zum 10. KT des Folgemonats

Statistisches Landesamt Sachsen-Anhalt  
Dezernat 35  
Merseburger Str. 2  
06110 Halle (Saale)

Statistisches Landesamt Sachsen-Anhalt Postfach 20 11 56 06012 Halle (Saale)

Ansprechpartner/-in für Rückfragen  
(freiwillige Angabe)

Name:

Telefon oder E-Mail:

Sie erreichen uns über

Telefon: (0345) 2318-0

Herr Luge -437

Frau Rauch -438

E-Mail:

tourismus@stala.mi.sachsen-anhalt.de

Vielen Dank für Ihre Mitarbeit.

Bitte beachten Sie bei der Beantwortung der Fragen die Erläuterungen zu **1** bis **14** in der separaten Unterlage.

Falls Anschrift oder Firmierung nicht mehr zutreffen, bitte auf Seite 2 korrigieren.

Identnummer  
(bei Rückfragen bitte angeben)

Identnummer

**Hinweis auf die Erhebungseinheit:**

Die im Erhebungsteil des Fragebogens erfragten Angaben beziehen sich auf den einzelnen Beherbergungsbetrieb oder, falls die Beherbergung eine Nebentätigkeit des Betriebes ist, auf den mit dieser Nebentätigkeit befassten fachlichen Betriebsteil.

A **Berichtsmonat und Berichtsjahr** ..... 01   2     0     2     0    
Monat Jahr

**B Angebot an Stellplätzen**

**i** Flüchtlinge sind bei der Meldung nicht zu berücksichtigen.

1 Bitte nennen Sie die **Anzahl** der am letzten Öffnungstag des Berichtsmontats **tatsächlich angebotenen Stellplätze für Urlaubscamping** (ohne Dauercamping). ..... **1** 07                              

**C Angaben zu einer vorübergehenden Schließung, Wiedereröffnung oder gewerberechtigten Abmeldung des Betriebes **2****

**i** Bitte teilen Sie uns auch vorübergehende Schließungen mit, damit Sie für diesen Zeitraum keinen leeren Fragebogen senden müssen.

1 Der Betrieb wird vorübergehend geschlossen am ..... 08          dieses Berichtsmontats  
Tag

2 Der Betrieb wird voraussichtlich wieder eröffnet am ..... 09           
Tag Monat Jahr

3 Der Betrieb wurde **gewerberechtlich** endgültig abgemeldet am ..... **3** 10          dieses Berichtsmontats  
Tag

▶ Senden Sie uns bitte in diesem Fall die Gewerbeabmeldung zu.

Bitte aktualisieren Sie Ihre Anschrift, falls erforderlich.

Name und Anschrift

Bitte zurücksenden an

Statistisches Landesamt Sachsen-Anhalt  
Dezernat 35  
Postfach 20 11 56  
06012 Halle (Saale)

Bemerkungen

Zur Vermeidung von Rückfragen unsererseits können Sie hier auf besondere Ereignisse und Umstände hinweisen, die Einfluss auf Ihre Angaben haben.

Identnummer

FÜR IHRE UNTERLAGEN

**D Beherbergungsleistung im Berichtsmonat 4**

**i** Geben Sie in der folgenden Länderliste bitte jeweils die Ankünfte und Übernachtungen der privat oder geschäftlich anreisenden Gäste (ohne Tagesgäste und Flüchtlinge) an.

Wohnsitz der Gäste 5 (nicht Staatsangehörigkeit)	Anzahl der Ankünfte	Anzahl der Übernachtungen
Deutschland .....	13	_____
<b>Europa</b>		
Belgien .....	21	_____
Bulgarien .....	47	_____
Dänemark .....	22	_____
Estland .....	15	_____
Finnland .....	23	_____
Frankreich .....	24	_____
Griechenland .....	25	_____
Großbritannien/ Nordirland .....	26	_____
Irland, Republik .....	27	_____
Island .....	28	_____
Italien .....	29	_____
Kroatien .....	20	_____
Lettland .....	16	_____
Litauen .....	17	_____
Luxemburg .....	30	_____
Malta .....	18	_____
Niederlande .....	31	_____
Norwegen .....	32	_____
Österreich .....	33	_____
Polen .....	34	_____
Portugal .....	35	_____
Rumänien .....	48	_____
Russland .....	36	_____
Schweden .....	37	_____
Schweiz .....	6 38	_____
Slowakische Republik ...	19	_____
Slowenien .....	46	_____
Spanien .....	39	_____

Wohnsitz der Gäste 5 (nicht Staatsangehörigkeit)	Anzahl der Ankünfte	Anzahl der Übernachtungen
Tschech. Republik .....	40	_____
Türkei .....	41	_____
Ukraine .....	44	_____
Ungarn .....	42	_____
Zypern .....	45	_____
Sonstiges Europa .... 7	43	_____
<b>Afrika</b>		
Rep. Südafrika .....	50	_____
Sonstiges Afrika .....	8 55	_____
<b>Amerika</b>		
Kanada .....	70	_____
USA .....	71	_____
Mittelamerika/Karibik 9	72	_____
Brasilien .....	73	_____
Sonst. Südamerika 10 84	84	_____
Sonst. Nordamerika .. 11	76	_____
<b>Asien</b>		
Arabische Golfstaaten .....	12 60	_____
China, Volksrepublik/ Hongkong .....	61	_____
Indien .....	69	_____
Israel .....	62	_____
Japan .....	63	_____
Südkorea .....	64	_____
Taiwan .....	65	_____
Sonstiges Asien .....	13 66	_____
<b>Australien, Ozeanien</b>		
Australien .....	75	_____
Neuseeland, Ozeanien .....	14 79	_____
<b>Ohne Angabe</b> .....	90	_____
<b>Insgesamt</b> .....	99	_____



## Monatserhebung im Tourismus

– Camping –

Unterrichtung nach § 17 Bundesstatistikgesetz (BStatG)<sup>1</sup> und nach der Datenschutz-Grundverordnung (EU) 2016/679 (DS-GVO)<sup>2</sup>

### Zweck, Art und Umfang der Erhebung

Die Monatserhebung im Tourismus wird bei allen Betrieben oder Betriebsteilen durchgeführt, die nach Einrichtung oder Zweckbestimmung dazu dienen, mindestens zehn Gäste gleichzeitig vorübergehend zu beherbergen. Das Merkmal „Zahl der Gästezimmer“ wird zusätzlich einmal jährlich erhoben. Die Ergebnisse der Monatserhebung im Tourismus dienen als Grundlage für tourismuspolitische Entscheidungen, für infrastrukturelle Planungen sowie für Maßnahmen der Tourismuswerbung und der Marktforschung.

Nach der Definition der Welttourismus-Organisation umfasst der Tourismus „die Aktivitäten von Personen, die an Orte außerhalb ihrer gewohnten Umgebung reisen und sich dort zu Freizeit-, Geschäfts- oder bestimmten anderen Zwecken nicht länger als ein Jahr ohne Unterbrechung aufhalten“.

Mit den Ergebnissen der Monatserhebung im Tourismus werden auch die aus der europäischen Tourismusstatistik-Verordnung resultierenden Datenlieferungsverpflichtungen erfüllt.

### Rechtsgrundlagen, Auskunftspflicht

Rechtsgrundlagen sind die Verordnung (EU) Nr. 692/2011 über die europäische Tourismusstatistik sowie das Beherbergungsstatistikgesetz (BeherbStatG) in Verbindung mit dem BStatG.

Erhoben werden die Angaben zu § 4 BeherbStatG.

Die Auskunftspflicht ergibt sich aus § 6 Absatz 1 Satz 1 BeherbStatG in Verbindung mit § 15 BStatG. Nach § 6 Absatz 1 Satz 2 BeherbStatG sind die Inhaberin, der Inhaber, die Leiterin oder der Leiter des Beherbergungsbetriebes auskunftspflichtig.

Nach § 11a Absatz 2 BStatG sind alle Unternehmen und Betriebe verpflichtet, ihre Meldungen auf elektronischem Weg an die statistischen Ämter zu übermitteln. Hierzu sind die von den statistischen Ämtern zur Verfügung gestellten Online-Verfahren zu nutzen. Im begründeten Einzelfall kann eine zeitlich befristete Ausnahme von der Online-Meldung vereinbart werden. Dies ist auf formlosen Antrag möglich. Die Pflicht, die erforderlichen Auskünfte zu erteilen, bleibt jedoch weiterhin bestehen.

Nach § 6 Absatz 3 BeherbStatG besteht für Unternehmen deren Inhaberinnen/Inhaber Existenzgründerinnen/Existenzgründer sind, im Kalenderjahr der Betriebseröffnung keine Auskunftspflicht. In den beiden folgenden Kalenderjahren besteht dann keine Auskunftspflicht, wenn das Unternehmen im jeweils letzten abgeschlossenen Geschäftsjahr Umsätze in Höhe von weniger als 800 000 Euro erwirtschaftet hat. Gesellschaften können sich auf die Befreiung von der Auskunftspflicht berufen, wenn alle an der Gesellschaft Beteiligten Existenzgründerinnen/Existenzgründer sind. Existenzgründerinnen/Existenzgründer sind natürliche Personen, die eine gewerbliche oder freiberufliche Tätigkeit in Form einer Neugründung, einer Übernahme oder einer tätigen Beteiligung aus abhängiger Beschäftigung oder aus der Nichtbeschäftigung heraus aufnehmen, § 6 Absatz 4 BeherbStatG. Existenzgründerinnen/Existenzgründer, die von ihrem Recht, keine Auskunft zu erteilen, Gebrauch machen wollen, haben das Vorliegen der vorgenannten Voraussetzungen nachzuweisen. Es steht ihnen jedoch frei, die Auskünfte zu erteilen.

Erteilen Auskunftspflichtige keine, keine vollständige, keine richtige oder nicht rechtzeitig Auskunft, können sie zur Erteilung der Auskunft mit einem Zwangsgeld angehalten werden.

<sup>1</sup> Den Wortlaut der nationalen Rechtsvorschriften in der jeweils geltenden Fassung finden Sie unter <https://www.gesetze-im-internet.de/>.

<sup>2</sup> Die Rechtsakte der EU in der jeweils geltenden Fassung und in deutscher Sprache finden Sie auf der Internetseite des Amtes für Veröffentlichungen der Europäischen Union unter <https://eur-lex.europa.eu/>.

Darüber hinaus handelt gem. § 23 BStatG ordnungswidrig, wer

- vorsätzlich oder fahrlässig entgegen § 15 Absatz 1 Satz 2, Absatz 2 und 5 Satz 1 BStatG eine Auskunft nicht, nicht rechtzeitig, nicht vollständig oder nicht wahrheitsgemäß erteilt,
- entgegen § 15 Absatz 3 BStatG eine Antwort nicht in der vorgeschriebenen Form erteilt oder
- entgegen § 11a Absatz 2 Satz 1 BStatG ein dort genanntes Verfahren nicht nutzt.

Die Ordnungswidrigkeit kann mit einer Geldbuße bis zu fünftausend Euro geahndet werden.

Nach § 15 Absatz 7 BStatG hat eine Anfechtungsklage gegen die Aufforderung zur Auskunftserteilung keine aufschiebende Wirkung.

## Geheimhaltung

Die erhobenen Einzelangaben werden nach § 16 BStatG grundsätzlich geheim gehalten. Nur in ausdrücklich gesetzlich geregelten Ausnahmefällen oder wenn die Auskunftgebenden eingewilligt haben, dürfen Einzelangaben übermittelt werden.

Eine Übermittlung von Einzelangaben ist grundsätzlich zulässig an:

- öffentliche Stellen und Institutionen innerhalb des statistischen Verbunds, die mit der Durchführung einer Bundes- oder europäischen Statistik betraut sind (z. B. die Statistischen Ämter der Länder, die Bundesbank, das Statistische Amt der Europäischen Union [Eurostat]),
- Dienstleister, zu denen ein Auftragsverhältnis besteht (z. B. ITZBund, Rechenzentren der Länder).

Nach § 7 BeherbStatG dürfen an die obersten Bundes- und Landesbehörden für die Verwendung gegenüber den gesetzgebenden Körperschaften und für Zwecke der Planung, jedoch nicht für die Regelung von Einzelfällen, vom Statistischen Bundesamt und den statistischen Ämtern der Länder Tabellen mit statistischen Ergebnissen übermittelt werden, auch soweit Tabellenfelder nur einen einzigen Fall ausweisen.

Nach § 16 Absatz 6 BStatG ist es zulässig, den Hochschulen oder sonstigen Einrichtungen mit der Aufgabe unabhängiger wissenschaftlicher Forschung für die Durchführung wissenschaftlicher Vorhaben

1. Einzelangaben zu übermitteln, wenn die Einzelangaben so anonymisiert sind, dass sie nur mit einem unverhältnismäßig großen Aufwand an Zeit, Kosten und Arbeitskraft den Befragten oder Betroffenen zugeordnet werden können (faktisch anonymisierte Einzelangaben),
2. innerhalb speziell abgesicherter Bereiche des Statistischen Bundesamtes und der statistischen Ämter der Länder Zugang zu Einzelangaben ohne Name und Anschrift (formal anonymisierte Einzelangaben) zu gewähren, wenn wirksame Vorkehrungen zur Wahrung der Geheimhaltung getroffen werden.

Nach Artikel 7 Absatz 1 der Verordnung (EU) Nr. 557/2013 über den Zugang zu vertraulichen Daten für wissenschaftliche Zwecke darf Eurostat in seinen Räumen oder in den Räumen einer von Eurostat anerkannten Zugangseinrichtung für wissenschaftliche Zwecke Einzelangaben ohne Name und Anschrift zugänglich machen. Nach Artikel 7 Absatz 2 der Verordnung darf Eurostat darüber hinaus Einzelangaben für wissenschaftliche Zwecke weitergeben, wenn diese so verändert wurden, dass die Gefahr einer Identifizierung der statistischen Einheit auf ein angemessenes Maß verringert wurde. Der Zugang nach Absatz 2 kann gewährt werden, sofern in der den Zugang beantragenden Forschungseinrichtung geeignete Sicherheitsmaßnahmen getroffen wurden.

Die Pflicht zur Geheimhaltung besteht auch für Personen, die Einzelangaben erhalten.

### **Hilfsmerkmale, Identnummer, Löschung, Statistikregister**

Name und Anschrift des Beherbergungsbetriebes sowie Name und Telefonnummer oder E-Mail-Adresse der für Rückfragen zur Verfügung stehenden Person sind Hilfsmerkmale, die lediglich der technischen Durchführung der Erhebung dienen. Angaben zu den Erhebungsmerkmalen werden solange verarbeitet und gespeichert, wie dies zur Erfüllung der gesetzlichen Verpflichtungen erforderlich ist.

Name und Anschrift des Betriebes sowie die Identnummer werden im Unternehmensregister für statistische Zwecke (Statistikregister) gespeichert (§ 13 Absatz 1 BStatG in Verbindung mit § 1 Absatz 1 Statistikregistergesetz). Die verwendete Identnummer dient der Unterscheidung der in die Erhebung einbezogenen Betriebe sowie der rationellen Aufbereitung und besteht aus einer frei vergebenen laufenden Nummer. Die Identnummer darf in den Datensätzen mit den Angaben zu den Erhebungsmerkmalen bis zu 30 Jahre aufbewahrt werden. Danach wird sie gelöscht.

### **Rechte der Betroffenen, Kontaktdaten der Datenschutzbeauftragten, Recht auf Beschwerde**

Die Auskunftgebenden, deren personenbezogene Angaben verarbeitet werden, können

- eine Auskunft nach Artikel 15 DS-GVO,
- die Berichtigung nach Artikel 16 DS-GVO,
- die Löschung nach Artikel 17 DS-GVO sowie
- die Einschränkung der Verarbeitung nach Artikel 18 DS-GVO

der jeweils sie betreffenden personenbezogenen Angaben beantragen oder der Verarbeitung ihrer personenbezogenen Angaben nach Artikel 21 DS-GVO widersprechen.

Sollte von den oben genannten Rechten Gebrauch gemacht werden, prüft die zuständige öffentliche Stelle, ob die gesetzlichen Voraussetzungen hierfür erfüllt sind. Die antragstellende Person wird gegebenenfalls aufgefordert, ihre Identität nachzuweisen, bevor weitere Maßnahmen ergriffen werden.

Fragen und Beschwerden über die Einhaltung datenschutzrechtlicher Bestimmungen können jederzeit an die behördlichen Datenschutzbeauftragten der Statistischen Ämter des Bundes und der Länder oder an die jeweils zuständigen Datenschutzaufsichtsbehörden gerichtet werden. Deren Kontaktdaten finden Sie unter <https://www.statistikportal.de/de/datenschutz>

## Monatserhebung im Tourismus

– Camping –

### Erläuterungen zum Fragebogen

#### 1 Zahl der tatsächlich angebotenen Stellplätze

Bitte geben Sie hier die Gesamtzahl der Stellplätze an, die am letzten Öffnungstag des Berichtsmonats für Urlaubscamping zur Verfügung standen. Als Stellplatz gilt die abgegrenzte Fläche, die für das Aufstellen eines mitgebrachten Wohnwagens, Zeltens oder ähnlichem gegebenenfalls einschließlich des gästeeigenen Kraftfahrzeuges bestimmt ist. Dabei werden Stellplätze unterschiedlicher Größen oder Ausstattung in gleicher Weise berücksichtigt.

Urlaubscamping liegt vor, wenn die Campingplatzbenutzung für einzelne Tage oder Wochen vereinbart worden ist. Dabei wird im allgemeinen kein pauschales Entgelt, sondern eine nach Dauer der Belegung und Personenzahl gestaffelte Gebühr berechnet.

Nicht einzubeziehen sind diejenigen Stellplätze, die für das Dauercamping bestimmt sind. Bei variabler Aufteilung der Belegungsfläche auf Dauer- und Urlaubscamping sind die Verhältnisse am Stichtag, dem letzten Öffnungstag des Berichtsmonats, entscheidend.

#### 2 Angaben zu einer vorübergehenden Schließung, Wiedereröffnung oder gewerberechtlichen Abmeldung des Betriebes

Zur Klärung der Berichtspflicht und zur Vermeidung von Rückfragen bitten wir Sie, uns Angaben über eine vorübergehende Schließung Ihres Betriebes, z. B. wegen Betriebsferien oder saisonbedingter Betriebsruhe, zu machen. Bitte geben Sie hier auch das Datum der beabsichtigten Wiedereröffnung an. Dies hat den Zweck, dass Sie in der Zwischenzeit nicht monatlich Fehlanzeige melden müssen.

#### 3 Abmeldung

Falls der Betrieb gewerberechtlich ganz abgemeldet worden ist, bitten wir um die Übermittlung einer behördlichen Bestätigung, z. B. in Form der Gewerbeabmeldung an eine der angegebenen Kontaktmöglichkeiten.

#### 4 Beherbergungsleistung im Berichtsmonat: Anzahl der Ankünfte und Übernachtungen

Bitte tragen Sie in der Spalte „Ankünfte“ die Zahl der im Berichtsmonat angekommenen Gäste ein. Die aus dem Vormonat noch anwesenden Gäste werden hier nicht berücksichtigt. Tagesgäste werden nicht erfasst.

In der Spalte „Übernachtungen“ tragen Sie bitte alle Übernachtungen ein, sowohl die der im Berichtsmonat angekommenen als auch der aus dem Vormonat noch anwesenden Gäste.

**Beispiel:** Familie Mustermann aus Wiesbaden kommt mit 3 Personen am 25. Juli an und reist am 6. August wieder ab. Dann sind folgende Zahlen einzutragen:

- Berichtsmonat Juli:  
Zeile Deutschland  
3 Ankünfte und 21 Übernachtungen  
(3 Gäste mit je 7 Übernachtungen)
- Berichtsmonat August:  
Zeile Deutschland  
0 Ankünfte und 15 Übernachtungen  
(3 Gäste mit je 5 Übernachtungen)

Sofern im Berichtsmonat keine Ankünfte und Übernachtungen zu verzeichnen waren, ist die Abgabe einer Fehlanzeige erforderlich.

#### 5 Wohnsitz der Gäste

Entscheidend ist der ständige Wohnsitz oder ständige Aufenthaltsort der Gäste, unabhängig von deren Staatsangehörigkeit.

#### 6 Einschließlich Liechtenstein

#### 7 Albanien, Andorra, Bosnien und Herzegowina, Guernsey, Isle of Man, Jersey, Kosovo, Mazedonien, Moldawien, Monaco, Montenegro, San Marino, Serbien, Spitzbergen, Vatikanstadt, Weißrussland

#### 8 Ägypten, Algerien, Angola, Äquatorialguinea, Äthiopien, Benin, Botswana, Burkina Faso, Burundi, Demokratische Republik Kongo, Dschibuti, Elfenbeinküste, Eritrea, Gabun, Gambia, Ghana, Guinea, Guinea-Bissau, Kamerun, Kap Verde, Kenia, Komoren, Kongo, Lesotho, Liberia, Libyen, Madagaskar, Malawi, Mali, Marokko, Mauretanien, Mauritius, Mayotte, Mosambik, Namibia, Niger, Nigeria, Ruanda, Sambia, São Tomé und Príncipe, Senegal, Seychellen, Sierra Leone, Simbabwe, Somalia, Süd Sudan, Sudan, Swasiland, Tansania, Togo, Tschad, Tunesien, Uganda, Westsahara, Zentralafrikanische Republik

#### 9 Anguilla, Antigua und Barbuda, Aruba, Bahamas, Barbados, Belize, Cayman Inseln, Costa Rica, Dominica, Dominikanische Republik, El Salvador, Grenada, Guatemala, Haiti, Honduras, Jamaika, Jungferninseln, Kuba, Mexiko, Montserrat, Nicaragua, Panama, Puerto Rico, Saint-Barthélemy, Saint Kitts und Nevis, Saint Lucia, Saint Martin, Saint Vincent und die Grenadinen, Trinidad und Tobago, Turks- und Caicosinseln

#### 10 Argentinien, Bolivien, Chile, Ecuador, Falklandinseln, Guyana, Kolumbien, Paraguay, Peru, Suriname, Uruguay, Venezuela

#### 11 Bermuda, Grönland, Saint Pierre und Miquelon

#### 12 Bahrain, Irak, Katar, Kuwait, Oman, Saudi-Arabien, Vereinigte Arabische Emirate

- 13** Afghanistan, Armenien, Aserbaidtschan, Bangladesch, Bhutan, Brunei, Georgien, Indonesien, Iran, Jemen, Jordanien, Kambodscha, Kasachstan, Kirgisistan, Laos, Libanon, Macau, Malaysia, Malediven, Mongolei, Myanmar, Nepal, Nordkorea, Osttimor, Pakistan, Palästina, Philippinen, Singapur, Sri Lanka, Syrien, Tadschikistan, Thailand, Turkmenistan, Usbekistan, Vietnam
- 14** Amerikanisch Samoa, Antarktis, Cookinseln, Fidschi, Französisch-Polynesien, Französische Süd- und Antarktisgebiete, Guam, Heard und McDonaldinseln, Kiribati, Kokosinseln, Marshallinseln, Mikronesien, Nauru, Neukaledonien, Neuseeland, Norfolkinsel, Niue, Nördliche Marianen, Palau, Papua-Neuguinea, Pitcairninseln, Salomonen, Samoa, Südgeorgien und die Südlichen Sandwichinseln, Tokelau, Tonga, Tuvalu, Vanuatu, Wallis und Futuna, Weihnachtsinsel

FÜR IHRE UNTERLAGEN

**Monatserhebung im Tourismus**

**SOB**

Rücksendung bitte bis  
zum 10. KT des Folgemonats

Statistisches Landesamt Sachsen-Anhalt  
Dezernat 35  
Merseburger Str. 2  
06110 Halle (Saale)

- Sonstiges Beherbergungsgewerbe -

Statistisches Landesamt Sachsen-Anhalt Postfach 20 11 56 06012 Halle (Saale)

Ansprechpartner/-in für Rückfragen  
(freiwillige Angabe)

Name:

Telefon oder E-Mail:

Sie erreichen uns über

Telefon: (0345) 2318-0

Herr Luge -437

Frau Rauch -438

E-Mail:

tourismus@stala.mi.sachsen-anhalt.de

Vielen Dank für Ihre Mitarbeit.

Bitte beachten Sie bei der Beantwortung der Fragen die Erläuterungen zu **1** bis **14** in der separaten Unterlage.

Falls Anschrift oder Firmierung nicht mehr zutreffen, bitte auf Seite 2 korrigieren.

Identnummer  
(bei Rückfragen bitte angeben)

Identnummer

**Hinweis auf die Erhebungseinheit:**

Die im Erhebungsteil des Fragebogens erfragten Angaben beziehen sich auf den einzelnen Beherbergungsbetrieb oder, falls die Beherbergung eine Nebentätigkeit des Betriebes ist, auf den mit dieser Nebentätigkeit befassten fachlichen Betriebsteil.

A Berichtsmonat und Berichtsjahr ..... 01   2  0  2  0    
Monat Jahr

**B Angebot an Gästebetten**

**i** Flüchtlinge sind bei der Meldung nicht zu berücksichtigen.

1 Bitte nennen Sie die **Anzahl** der am letzten Öffnungstag des Berichtsmonats **tatsächlich angebotenen Betten**. ..... **1** 04   

**C Angaben zu einer vorübergehenden Schließung, Wiedereröffnung oder gewerberechtl. Abmeldung des Betriebes **2****

**i** Bitte teilen Sie uns auch vorübergehende Schließungen mit, damit Sie für diesen Zeitraum keinen leeren Fragebogen senden müssen.

1 Der Betrieb wird vorübergehend geschlossen am ..... 08    dieses Berichtsmonats  
Tag

2 Der Betrieb wird voraussichtlich wieder eröffnet am ..... 09   2  0    
Tag Monat Jahr

3 Der Betrieb wurde **gewerberechtlich** endgültig abgemeldet am ..... **3** 10    dieses Berichtsmonats  
Tag

Senden Sie uns bitte in diesem Fall die Gewerbeabmeldung zu.

Bitte aktualisieren Sie Ihre Anschrift, falls erforderlich.

Name und Anschrift

Bitte zurücksenden an

Statistisches Landesamt Sachsen-Anhalt  
Dezernat 35  
Postfach 20 11 56  
06012 Halle (Saale)

Bemerkungen

Zur Vermeidung von Rückfragen unsererseits können Sie hier auf besondere Ereignisse und Umstände hinweisen, die Einfluss auf Ihre Angaben haben.

Identnummer

FÜR IHRE UNTERLAGEN

D Beherbergungsleistung im Berichtsmonat 4

**i** Geben Sie in der folgenden Länderliste bitte jeweils die Zahl der angekommenen Gäste (= Ankünfte der Gäste, die übernachtet haben – ohne Tagesgäste und Flüchtlinge) und die Zahl der Übernachtungen im Berichtsmonat an.

Wohnsitz der Gäste 5 (nicht Staatsangehörigkeit)	Anzahl der Ankünfte	Anzahl der Übernachtungen	Wohnsitz der Gäste 5 (nicht Staatsangehörigkeit)	Anzahl der Ankünfte	Anzahl der Übernachtungen
Deutschland .....	13	_____	Tschech. Republik .....	40	_____
<b>Europa</b>			Türkei .....	41	_____
Belgien .....	21	_____	Ukraine .....	44	_____
Bulgarien .....	47	_____	Ungarn .....	42	_____
Dänemark .....	22	_____	Zypern .....	45	_____
Estland .....	15	_____	Sonstiges Europa .... 7	43	_____
Finnland .....	23	_____	<b>Afrika</b>		
Frankreich .....	24	_____	Rep. Südafrika .....	50	_____
Griechenland .....	25	_____	Sonstiges Afrika .....	8	55
Großbritannien/ Nordirland .....	26	_____	<b>Amerika</b>		
Irland, Republik .....	27	_____	Kanada .....	70	_____
Island .....	28	_____	USA .....	71	_____
Italien .....	29	_____	Mittelamerika/Karibik 9	72	_____
Kroatien .....	20	_____	Brasilien .....	73	_____
Lettland .....	16	_____	Sonst. Südamerika ... 10	74	_____
Litauen .....	17	_____	Sonst. Nordamerika .. 11	76	_____
Luxemburg .....	30	_____	<b>Asien</b>		
Malta .....	18	_____	Arabische Golfstaaten .....	12	60
Niederlande .....	31	_____	China, Volksrepublik Hongkong .....	61	_____
Norwegen .....	32	_____	Indien .....	69	_____
Österreich .....	33	_____	Israel .....	62	_____
Polen .....	34	_____	Japan .....	63	_____
Portugal .....	35	_____	Südkorea .....	64	_____
Rumänien .....	48	_____	Taiwan .....	65	_____
Russland .....	36	_____	Sonstiges Asien .....	13	66
Schweden .....	37	_____	<b>Australien, Ozeanien</b>		
Schweiz .....	6	38	Australien .....	75	_____
Slowakische Republik ...	19	_____	Neuseeland, Ozeanien .....	14	79
Slowenien .....	46	_____	Ohne Angabe .....	90	_____
Spanien .....	39	_____	<b>Insgesamt</b> .....		
			99	_____	_____



## Monatserhebung im Tourismus

– Sonstiges Beherbergungsgewerbe –

Unterrichtung nach § 17 Bundesstatistikgesetz (BStatG)<sup>1</sup> und nach der Datenschutz-Grundverordnung (EU) 2016/679 (DS-GVO)<sup>2</sup>

### Zweck, Art und Umfang der Erhebung

Die Monatserhebung im Tourismus wird bei allen Betrieben oder Betriebsteilen durchgeführt, die nach Einrichtung oder Zweckbestimmung dazu dienen, mindestens zehn Gäste gleichzeitig vorübergehend zu beherbergen. Das Merkmal „Zahl der Gästezimmer“ wird zusätzlich einmal jährlich erhoben. Die Ergebnisse der Monatserhebung im Tourismus dienen als Grundlage für tourismuspolitische Entscheidungen, für infrastrukturelle Planungen sowie für Maßnahmen der Tourismuswerbung und der Marktforschung.

Nach der Definition der Welttourismus-Organisation umfasst der Tourismus „die Aktivitäten von Personen, die an Orte außerhalb ihrer gewohnten Umgebung reisen und sich dort zu Freizeit-, Geschäfts- oder bestimmten anderen Zwecken nicht länger als ein Jahr ohne Unterbrechung aufhalten“.

Mit den Ergebnissen der Monatserhebung im Tourismus werden auch die aus der europäischen Tourismusstatistik-Verordnung resultierenden Datenlieferungsverpflichtungen erfüllt.

### Rechtsgrundlagen, Auskunftspflicht

Rechtsgrundlagen sind die Verordnung (EU) Nr. 692/2011 über die europäische Tourismusstatistik sowie das Beherbergungsstatistikgesetz (BeherbStatG) in Verbindung mit dem BStatG.

Erhoben werden die Angaben zu § 4 BeherbStatG.

Die Auskunftspflicht ergibt sich aus § 6 Absatz 1 Satz 1 BeherbStatG in Verbindung mit § 15 BStatG. Nach § 6 Absatz 1 Satz 2 BeherbStatG sind die Inhaberin, der Inhaber, die Leiterin oder der Leiter des Beherbergungsbetriebes auskunftspflichtig.

Nach § 11a Absatz 2 BStatG sind alle Unternehmen und Betriebe verpflichtet, ihre Meldungen auf elektronischem Weg an die statistischen Ämter zu übermitteln. Hierzu sind die von den statistischen Ämtern zur Verfügung gestellten Online-Verfahren zu nutzen. Im begründeten Einzelfall kann eine zeitlich befristete Ausnahme von der Online-Meldung vereinbart werden. Dies ist auf formlosen Antrag möglich. Die Pflicht, die erforderlichen Auskünfte zu erteilen, bleibt jedoch weiterhin bestehen.

Nach § 6 Absatz 3 BeherbStatG besteht für Unternehmen deren Inhaberinnen/Inhaber Existenzgründerinnen/Existenzgründer sind, im Kalenderjahr der Betriebseröffnung keine Auskunftspflicht. In den beiden folgenden Kalenderjahren besteht dann keine Auskunftspflicht, wenn das Unternehmen im jeweils letzten abgeschlossenen Geschäftsjahr Umsätze in Höhe von weniger als 800 000 Euro erwirtschaftet hat. Gesellschaften können sich auf die Befreiung von der Auskunftspflicht berufen, wenn alle an der Gesellschaft Beteiligten Existenzgründerinnen/Existenzgründer sind. Existenzgründerinnen/Existenzgründer sind natürliche Personen, die eine gewerbliche oder freiberufliche Tätigkeit in Form einer Neugründung, einer Übernahme oder einer tätigen Beteiligung aus abhängiger Beschäftigung oder aus der Nichtbeschäftigung heraus aufnehmen, § 6 Absatz 4 BeherbStatG. Existenzgründerinnen/Existenzgründer, die von ihrem Recht, keine Auskunft zu erteilen, Gebrauch machen wollen, haben das Vorliegen der vorgenannten Voraussetzungen nachzuweisen. Es steht ihnen jedoch frei, die Auskünfte zu erteilen.

Erteilen Auskunftspflichtige keine, keine vollständige, keine richtige oder nicht rechtzeitig Auskunft, können sie zur Erteilung der Auskunft mit einem Zwangsgeld angehalten werden.

<sup>1</sup> Den Wortlaut der nationalen Rechtsvorschriften in der jeweils geltenden Fassung finden Sie unter <https://www.gesetze-im-internet.de/>.

<sup>2</sup> Die Rechtsakte der EU in der jeweils geltenden Fassung und in deutscher Sprache finden Sie auf der Internetseite des Amtes für Veröffentlichungen der Europäischen Union unter <https://eur-lex.europa.eu/>.

Darüber hinaus handelt gem. § 23 BStatG ordnungswidrig, wer

- vorsätzlich oder fahrlässig entgegen § 15 Absatz 1 Satz 2, Absatz 2 und 5 Satz 1 BStatG eine Auskunft nicht, nicht rechtzeitig, nicht vollständig oder nicht wahrheitsgemäß erteilt,
- entgegen § 15 Absatz 3 BStatG eine Antwort nicht in der vorgeschriebenen Form erteilt oder
- entgegen § 11a Absatz 2 Satz 1 BStatG ein dort genanntes Verfahren nicht nutzt.

Die Ordnungswidrigkeit kann mit einer Geldbuße bis zu fünftausend Euro geahndet werden.

Nach § 15 Absatz 7 BStatG hat eine Anfechtungsklage gegen die Aufforderung zur Auskunftserteilung keine aufschiebende Wirkung.

## Geheimhaltung

Die erhobenen Einzelangaben werden nach § 16 BStatG grundsätzlich geheim gehalten. Nur in ausdrücklich gesetzlich geregelten Ausnahmefällen oder wenn die Auskunftgebenden eingewilligt haben, dürfen Einzelangaben übermittelt werden.

Eine Übermittlung von Einzelangaben ist grundsätzlich zulässig an:

- öffentliche Stellen und Institutionen innerhalb des statistischen Verbunds, die mit der Durchführung einer Bundes- oder europäischen Statistik betraut sind (z. B. die Statistischen Ämter der Länder, die Bundesbank, das Statistische Amt der Europäischen Union [Eurostat]),
- Dienstleister, zu denen ein Auftragsverhältnis besteht (z. B. ITZBund, Rechenzentren der Länder).

Nach § 7 BeherbStatG dürfen an die obersten Bundes- und Landesbehörden für die Verwendung gegenüber den gesetzgebenden Körperschaften und für Zwecke der Planung, jedoch nicht für die Regelung von Einzelfällen, vom Statistischen Bundesamt und den statistischen Ämtern der Länder Tabellen mit statistischen Ergebnissen übermittelt werden, auch soweit Tabellenfelder nur einen einzigen Fall ausweisen.

Nach § 16 Absatz 6 BStatG ist es zulässig, den Hochschulen oder sonstigen Einrichtungen mit der Aufgabe unabhängiger wissenschaftlicher Forschung für die Durchführung wissenschaftlicher Vorhaben

1. Einzelangaben zu übermitteln, wenn die Einzelangaben so anonymisiert sind, dass sie nur mit einem unverhältnismäßig großen Aufwand an Zeit, Kosten und Arbeitskraft den Befragten oder Betroffenen zugeordnet werden können (faktisch anonymisierte Einzelangaben),
2. innerhalb speziell abgesicherter Bereiche des Statistischen Bundesamtes und der statistischen Ämter der Länder Zugang zu Einzelangaben ohne Name und Anschrift (formal anonymisierte Einzelangaben) zu gewähren, wenn wirksame Vorkehrungen zur Wahrung der Geheimhaltung getroffen werden.

Nach Artikel 7 Absatz 1 der Verordnung (EU) Nr. 557/2013 über den Zugang zu vertraulichen Daten für wissenschaftliche Zwecke darf Eurostat in seinen Räumen oder in den Räumen einer von Eurostat anerkannten Zugangseinrichtung für wissenschaftliche Zwecke Einzelangaben ohne Name und Anschrift zugänglich machen. Nach Artikel 7 Absatz 2 der Verordnung darf Eurostat darüber hinaus Einzelangaben für wissenschaftliche Zwecke weitergeben, wenn diese so verändert wurden, dass die Gefahr einer Identifizierung der statistischen Einheit auf ein angemessenes Maß verringert wurde. Der Zugang nach Absatz 2 kann gewährt werden, sofern in der den Zugang beantragenden Forschungseinrichtung geeignete Sicherheitsmaßnahmen getroffen wurden.

Die Pflicht zur Geheimhaltung besteht auch für Personen, die Einzelangaben erhalten.

### **Hilfsmerkmale, Identnummer, Löschung, Statistikregister**

Name und Anschrift des Beherbergungsbetriebes sowie Name und Telefonnummer oder E-Mail-Adresse der für Rückfragen zur Verfügung stehenden Person sind Hilfsmerkmale, die lediglich der technischen Durchführung der Erhebung dienen. Angaben zu den Erhebungsmerkmalen werden solange verarbeitet und gespeichert, wie dies zur Erfüllung der gesetzlichen Verpflichtungen erforderlich ist.

Name und Anschrift des Betriebes sowie die Identnummer werden im Unternehmensregister für statistische Zwecke (Statistikregister) gespeichert (§ 13 Absatz 1 BStatG in Verbindung mit § 1 Absatz 1 Statistikregistergesetz). Die verwendete Identnummer dient der Unterscheidung der in die Erhebung einbezogenen Betriebe sowie der rationellen Aufbereitung und besteht aus einer frei vergebenen laufenden Nummer. Die Identnummer darf in den Datensätzen mit den Angaben zu den Erhebungsmerkmalen bis zu 30 Jahre aufbewahrt werden. Danach wird sie gelöscht.

### **Rechte der Betroffenen, Kontaktdaten der Datenschutzbeauftragten, Recht auf Beschwerde**

Die Auskunftgebenden, deren personenbezogene Angaben verarbeitet werden, können

- eine Auskunft nach Artikel 15 DS-GVO,
- die Berichtigung nach Artikel 16 DS-GVO,
- die Löschung nach Artikel 17 DS-GVO sowie
- die Einschränkung der Verarbeitung nach Artikel 18 DS-GVO

der jeweils sie betreffenden personenbezogenen Angaben beantragen oder der Verarbeitung ihrer personenbezogenen Angaben nach Artikel 21 DS-GVO widersprechen.

Sollte von den oben genannten Rechten Gebrauch gemacht werden, prüft die zuständige öffentliche Stelle, ob die gesetzlichen Voraussetzungen hierfür erfüllt sind. Die antragstellende Person wird gegebenenfalls aufgefordert, ihre Identität nachzuweisen, bevor weitere Maßnahmen ergriffen werden.

Fragen und Beschwerden über die Einhaltung datenschutzrechtlicher Bestimmungen können jederzeit an die behördlichen Datenschutzbeauftragten der Statistischen Ämter des Bundes und der Länder oder an die jeweils zuständigen Datenschutzaufsichtsbehörden gerichtet werden. Deren Kontaktdaten finden Sie unter

<https://www.statistikportal.de/de/datenschutz>

FÜR IHRE DATENFRAGEN

## Monatserhebung im Tourismus

– Sonstiges Beherbergungsgewerbe –

### Erläuterungen zum Fragebogen

#### 1 Zahl der tatsächlich angebotenen Betten

Bitte geben Sie hier die Gesamtzahl der Betten an, die am letzten Öffnungstag des Berichtsmonats zur Beherbergung von Gästen zur Verfügung standen. Die Anzahl der Betten entspricht dabei der Anzahl der Personen, die bei Normalbelegung gleichzeitig hätten übernachten können. Doppelbetten zählen dabei als zwei Schlafgelegenheiten. Klappbetten, Schlafcouchen und -sofas, die regulär als Schlafgelegenheit angeboten werden, gehören auch dazu.

Nicht zu berücksichtigen sind behelfsmäßige Schlafgelegenheiten (z. B. Zustellbetten, Kinderbetten), bei deren Benutzung lediglich ein Aufschlag zum Übernachtungspreis berechnet wird.

#### 2 Angaben zu einer vorübergehenden Schließung, Wiedereröffnung oder gewerberechtl. Abmeldung des Betriebes

Zur Klärung der Berichtspflicht und zur Vermeidung von Rückfragen bitten wir Sie, uns Angaben über eine vorübergehende Schließung Ihres Betriebes, z. B. wegen Betriebsferien oder saisonbedingter Betriebsruhe, zu machen. Bitte geben Sie hier auch das Datum der beabsichtigten Wiedereröffnung an. Dies hat den Zweck, dass Sie in der Zwischenzeit nicht monatlich Fehlanzeige melden müssen.

#### 3 Abmeldung

Falls der Betrieb gewerberechtlich ganz abgemeldet worden ist, bitten wir um die Übermittlung einer behördlichen Bestätigung, z. B. in Form der Gewerbeabmeldung an eine der angegebenen Kontaktmöglichkeiten.

#### 4 Beherbergungsleistung im Berichtsmonat: Anzahl der Ankünfte und Übernachtungen

Bitte tragen Sie in der Spalte „Ankünfte“ die Zahl der im Berichtsmonat angekommenen Gäste ein. Die aus dem Vormonat noch anwesenden Gäste werden hier nicht berücksichtigt. Tagesgäste werden nicht erfasst.

In der Spalte „Übernachtungen“ tragen Sie bitte alle Übernachtungen ein, sowohl die der im Berichtsmonat angekommenen als auch der aus dem Vormonat noch anwesenden Gäste.

**Beispiel:** Familie Mustermann aus Wiesbaden kommt mit 3 Personen am 25. Juli an und reist am 6. August wieder ab. Dann sind folgende Zahlen einzutragen:

– Berichtsmonat Juli:

Zeile Deutschland  
3 Ankünfte und 21 Übernachtungen  
(3 Gäste mit je 7 Übernachtungen)

– Berichtsmonat August:

Zeile Deutschland  
0 Ankünfte und 15 Übernachtungen  
(3 Gäste mit je 5 Übernachtungen)

Sofern im Berichtsmonat keine Ankünfte und Übernachtungen zu verzeichnen waren, ist die Abgabe einer Fehlanzeige erforderlich.

#### 5 Wohnsitz der Gäste

Entscheidend ist der ständige Wohnsitz oder ständige Aufenthaltsort der Gäste, unabhängig von deren Staatsangehörigkeit.

#### 6 Einschließlich Liechtenstein

7 Albanien, Andorra, Bosnien und Herzegowina, Guernsey, Isle of Man, Jersey, Kosovo, Mazedonien, Moldawien, Monaco, Montenegro, San Marino, Serbien, Spitzbergen, Vatikanstadt, Weißrussland

8 Ägypten, Algerien, Angola, Äquatorialguinea, Äthiopien, Benin, Botswana, Burkina Faso, Burundi, Demokratische Republik Kongo, Dschibuti, Elfenbeinküste, Eritrea, Gabun, Gambia, Ghana, Guinea, Guinea-Bissau, Kamerun, Kap Verde, Kenia, Komoren, Kongo, Lesotho, Liberia, Libyen, Madagaskar, Malawi, Mali, Marokko, Mauretanien, Mauritius, Mayotte, Mosambik, Namibia, Niger, Nigeria, Ruanda, Sambia, São Tomé und Príncipe, Senegal, Seychellen, Sierra Leone, Simbabwe, Somalia, Süd Sudan, Sudan, Swasiland, Tansania, Togo, Tschad, Tunesien, Uganda, Westsahara, Zentralafrikanische Republik

9 Anguilla, Antigua und Barbuda, Aruba, Bahamas, Barbados, Belize, Cayman Inseln, Costa Rica, Dominica, Dominikanische Republik, El Salvador, Grenada, Guatemala, Haiti, Honduras, Jamaika, Jungferninseln, Kuba, Mexiko, Montserrat, Nicaragua, Panama, Puerto Rico, Saint-Barthélemy, Saint Kitts und Nevis, Saint Lucia, Saint Martin, Saint Vincent und die Grenadinen, Trinidad und Tobago, Turks- und Caicosinseln

10 Argentinien, Bolivien, Chile, Ecuador, Falklandinseln, Guyana, Kolumbien, Paraguay, Peru, Suriname, Uruguay, Venezuela

11 Bermuda, Grönland, Saint Pierre und Miquelon

12 Bahrain, Irak, Katar, Kuwait, Oman, Saudi-Arabien, Vereinigte Arabische Emirate

- 13 Afghanistan, Armenien, Aserbaidtschan, Bangladesch, Bhutan, Brunei, Georgien, Indonesien, Iran, Jemen, Jordanien, Kambodscha, Kasachstan, Kirgisistan, Laos, Libanon, Macau, Malaysia, Malediven, Mongolei, Myanmar, Nepal, Nordkorea, Osttimor, Pakistan, Palästina, Philippinen, Singapur, Sri Lanka, Syrien, Tadschikistan, Thailand, Turkmenistan, Usbekistan, Vietnam
- 14 Amerikanisch Samoa, Antarktis, Cookinseln, Fidschi, Französisch-Polynesien, Französische Süd- und Antarktisgebiete, Guam, Heard und McDonaldinseln, Kiribati, Kokosinseln, Marshallinseln, Mikronesien, Nauru, Neukaledonien, Neuseeland, Norfolkinsel, Niue, Nördliche Marianen, Palau, Papua-Neuguinea, Pitcairnsinseln, Salomonen, Samoa, Südgeorgien und die Südlichen Sandwichinseln, Tokelau, Tonga, Tuvalu, Vanuatu, Wallis und Futuna, Weihnachtsinsel

FÜR IHRE UNTERLAGEN

**Monatserhebung im Tourismus**

– Hotellerie –

**HOT**

Rücksendung bitte bis  
zum 10. KT des Folgemonats

Statistisches Landesamt Sachsen-Anhalt  
Dezernat 35  
Merseburger Str. 2  
06110 Halle (Saale)

Statistisches Landesamt Sachsen-Anhalt Postfach 20 11 56 06012 Halle (Saale)

Ansprechpartner/-in für Rückfragen  
(freiwillige Angabe)

Name:

Telefon oder E-Mail:

Sie erreichen uns über

Telefon: (0345) 2318-0

Herr Luge -437

Frau Rauch -438

E-Mail:

tourismus@stala.mi.sachsen-anhalt.de

Vielen Dank für Ihre Mitarbeit.

Bitte beachten Sie bei der Beantwortung der Fragen die Erläuterungen zu **1** bis **18** in der separaten Unterlage.

Falls Anschrift oder Firmierung nicht mehr zutreffen, bitte auf Seite 2 korrigieren.

Identnummer  
(bei Rückfragen bitte angeben)

Identnummer

**Hinweis auf die Erhebungseinheit:**

Die im Erhebungsteil des Fragebogens erfragten Angaben beziehen sich auf den einzelnen Beherbergungsbetrieb oder, falls die Beherbergung eine Nebentätigkeit des Betriebes ist, auf den mit dieser Nebentätigkeit befassten fachlichen Betriebsteil.

A Berichtsmonat und Berichtsjahr ..... 01   2  0  2  0    
Monat Jahr

**B Angebot an Gästebetten und Gästezimmern**

**i** Flüchtlinge sind bei der Meldung nicht zu berücksichtigen.

1 Bitte nennen Sie die **Anzahl** der am **letzten** Öffnungstag des Berichtsmonats **tatsächlich** **angebotenen Betten**. ..... **1** 04   

2 Diese Frage ist **nur für den Berichtsmonat Juli** **auszufüllen**: Bitte nennen Sie die Anzahl der am 31. Juli **tatsächlich angebotenen Gästezimmer**. ..... **2** 05   

**C Gästezimmerauslastung**

**i** Diese Fragen sind **nur auszufüllen**, wenn Sie **mindestens 25 Gästezimmer** angeboten haben. Entscheidend ist dabei der Stand im letzten verfügbaren Juli.

Bitte beachten Sie: Zimmer, die Flüchtlingen angeboten werden oder von diesen belegt sind, dürfen Sie nicht bei Ihren Angaben zur Gästezimmerauslastung berücksichtigen.

1 Bitte nennen Sie die Anzahl der **angebotenen Gästezimmertage** im Berichtsmonat. .... **3** 02   

2 Bitte nennen Sie die Anzahl der **belegten Gästezimmertage** (Roomnights) im Berichtsmonat. .... **4** 03   

3 Liegen Ihnen Angaben zu C1 und C2 nicht vor, geben Sie bitte hilfsweise die **Auslastung der Gästezimmer** im Berichtsmonat **in vollen Prozent** an (gegebenenfalls eine sorgfältige Schätzung). .... **5** 06

Bitte aktualisieren Sie Ihre Anschrift, falls erforderlich.

Name und Anschrift

Bitte zurücksenden an

Statistisches Landesamt Sachsen-Anhalt  
Dezernat 35  
Postfach 20 11 56  
06012 Halle (Saale)

Bemerkungen

Zur Vermeidung von Rückfragen unsererseits können Sie hier auf besondere Ereignisse und Umstände hinweisen, die Einfluss auf Ihre Angaben haben.

Identnummer

**D Angaben zu einer vorübergehenden Schließung, Wiedereröffnung oder gewerberechtlichen Abmeldung des Betriebes 6**

**i** Bitte teilen Sie uns auch vorübergehende Schließungen mit, damit Sie für diesen Zeitraum keinen leeren Fragebogen senden müssen.

- 1 Der Betrieb wird vorübergehend geschlossen am ..... 08 \_\_\_\_\_, dieses Berichtsmonats  
Tag
- 2 Der Betrieb wird voraussichtlich wieder eröffnet am ..... 09 \_\_\_\_\_ 2 0  
Tag Monat Jahr
- 3 Der Betrieb wurde **gewerberechtlich** endgültig abgemeldet am ..... **7** 10 \_\_\_\_\_, dieses Berichtsmonats  
Tag

Senden Sie uns bitte in diesem Fall die Gewerbeabmeldung zu.

FÜR IHRE UNTERLAGEN

**E Beherbergungsleistung im Berichtsmonat <sup>8</sup>**

**i** Geben Sie in der folgenden Länderliste bitte jeweils die Ankünfte und Übernachtungen der privat oder geschäftlich anreisenden Gäste (ohne Tagesgäste und Flüchtlinge) an.

Wohnsitz der Gäste <sup>9</sup> (nicht Staatsangehörigkeit)	Anzahl der Ankünfte	Anzahl der Übernachtungen	Wohnsitz der Gäste <sup>9</sup> (nicht Staatsangehörigkeit)	Anzahl der Ankünfte	Anzahl der Übernachtungen
Deutschland ..... 13	_____	_____	Tschech. Republik ..... 40	_____	_____
<b>Europa</b>			Türkei ..... 41	_____	_____
Belgien ..... 21	_____	_____	Ukraine ..... 44	_____	_____
Bulgarien ..... 47	_____	_____	Ungarn ..... 42	_____	_____
Dänemark ..... 22	_____	_____	Zypern ..... 45	_____	_____
Estland ..... 15	_____	_____	Sonstiges Europa ..... <sup>11</sup> 43	_____	_____
Finnland ..... 23	_____	_____	<b>Afrika</b>		
Frankreich ..... 24	_____	_____	Rep. Südafrika ..... 50	_____	_____
Griechenland ..... 25	_____	_____	Sonstiges Afrika ..... <sup>12</sup> 55	_____	_____
Großbritannien/ Nordirland ..... 26	_____	_____	<b>Amerika</b>		
Irland, Republik ..... 27	_____	_____	Kanada ..... 70	_____	_____
Island ..... 28	_____	_____	USA ..... 71	_____	_____
Italien ..... 29	_____	_____	Mittelamerika/Karibik <sup>13</sup> 72	_____	_____
Kroatien ..... 20	_____	_____	Brasilien ..... 73	_____	_____
Lettland ..... 16	_____	_____	Sonst. Südamerika ... <sup>14</sup> 74	_____	_____
Litauen ..... 17	_____	_____	Sonst. Nordamerika .. <sup>15</sup> 76	_____	_____
Luxemburg ..... 30	_____	_____	<b>Asien</b>		
Malta ..... 18	_____	_____	Arabische Golfstaaten ..... <sup>16</sup> 60	_____	_____
Niederlande ..... 31	_____	_____	China, Volksrepublik/ Hongkong ..... 61	_____	_____
Norwegen ..... 32	_____	_____	Indien ..... 69	_____	_____
Österreich ..... 33	_____	_____	Israel ..... 62	_____	_____
Polen ..... 34	_____	_____	Japan ..... 63	_____	_____
Portugal ..... 35	_____	_____	Südkorea ..... 64	_____	_____
Rumänien ..... 48	_____	_____	Taiwan ..... 65	_____	_____
Russland ..... 36	_____	_____	Sonstiges Asien ..... <sup>17</sup> 66	_____	_____
Schweden ..... 37	_____	_____	<b>Australien, Ozeanien</b>		
Schweiz ..... <sup>10</sup> 38	_____	_____	Australien ..... 75	_____	_____
Slowakische Republik ... 19	_____	_____	Neuseeland, Ozeanien ..... <sup>18</sup> 79	_____	_____
Slowenien ..... 46	_____	_____	Ohne Angabe ..... 90	_____	_____
Spanien ..... 39	_____	_____	<b>Insgesamt</b> ..... 99 <input type="text"/> <input type="text"/>		



## Monatserhebung im Tourismus

– Hotellerie –

Unterrichtung nach § 17 Bundesstatistikgesetz (BStatG)<sup>1</sup> und nach der Datenschutz-Grundverordnung (EU) 2016/679 (DS-GVO)<sup>2</sup>

### Zweck, Art und Umfang der Erhebung

Die Monatserhebung im Tourismus wird bei allen Betrieben oder Betriebsteilen durchgeführt, die nach Einrichtung oder Zweckbestimmung dazu dienen, mindestens zehn Gäste gleichzeitig vorübergehend zu beherbergen. Das Merkmal „Zahl der Gästezimmer“ wird zusätzlich einmal jährlich erhoben. Die Ergebnisse der Monatserhebung im Tourismus dienen als Grundlage für tourismuspolitische Entscheidungen, für infrastrukturelle Planungen sowie für Maßnahmen der Tourismuswerbung und der Marktforschung.

Nach der Definition der Welttourismus-Organisation umfasst der Tourismus „die Aktivitäten von Personen, die an Orte außerhalb ihrer gewohnten Umgebung reisen und sich dort zu Freizeit-, Geschäfts- oder bestimmten anderen Zwecken nicht länger als ein Jahr ohne Unterbrechung aufhalten“.

Mit den Ergebnissen der Monatserhebung im Tourismus werden auch die aus der europäischen Tourismusstatistik-Verordnung resultierenden Datenlieferungsverpflichtungen erfüllt.

### Rechtsgrundlagen, Auskunftspflicht

Rechtsgrundlagen sind die Verordnung (EU) Nr. 692/2011 über die europäische Tourismusstatistik sowie das Beherbergungstatistikgesetz (BeherbStatG) in Verbindung mit dem BStatG.

Erhoben werden die Angaben zu § 4 BeherbStatG.

Die Auskunftspflicht ergibt sich aus § 6 Absatz 1 Satz 1 BeherbStatG in Verbindung mit § 15 BStatG. Nach § 6 Absatz 1 Satz 2 BeherbStatG sind die Inhaberin, der Inhaber, die Leiterin oder der Leiter des Beherbergungsbetriebes auskunftspflichtig.

Nach § 11a Absatz 2 BStatG sind alle Unternehmen und Betriebe verpflichtet, ihre Meldungen auf elektronischem Weg an die statistischen Ämter zu übermitteln. Hierzu sind die von den statistischen Ämtern zur Verfügung gestellten Online-Verfahren zu nutzen. Im begründeten Einzelfall kann eine zeitlich befristete Ausnahme von der Online-Meldung vereinbart werden. Dies ist auf formlosen Antrag möglich. Die Pflicht, die erforderlichen Auskünfte zu erteilen, bleibt jedoch weiterhin bestehen.

Nach § 6 Absatz 3 BeherbStatG besteht für Unternehmen deren Inhaberinnen/Inhaber Existenzgründerinnen/Existenzgründer sind, im Kalenderjahr der Betriebseröffnung keine Auskunftspflicht. In den beiden folgenden Kalenderjahren besteht dann keine Auskunftspflicht, wenn das Unternehmen im jeweils letzten abgeschlossenen Geschäftsjahr Umsätze in Höhe von weniger als 800 000 Euro erwirtschaftet hat. Gesellschaften können sich auf die Befreiung von der Auskunftspflicht berufen, wenn alle an der Gesellschaft Beteiligten Existenzgründerinnen/Existenzgründer sind. Existenzgründerinnen/Existenzgründer sind natürliche Personen, die eine gewerbliche oder freiberufliche Tätigkeit in Form einer Neugründung, einer Übernahme oder einer tätigen Beteiligung aus abhängiger Beschäftigung oder aus der Nichtbeschäftigung heraus aufnehmen, § 6 Absatz 4 BeherbStatG. Existenzgründerinnen/Existenzgründer, die von ihrem Recht, keine Auskunft zu erteilen, Gebrauch machen wollen, haben das Vorliegen der vorgenannten Voraussetzungen nachzuweisen. Es steht ihnen jedoch frei, die Auskünfte zu erteilen.

Erteilen Auskunftspflichtige keine, keine vollständige, keine richtige oder nicht rechtzeitig Auskunft, können sie zur Erteilung der Auskunft mit einem Zwangsgeld angehalten werden.

<sup>1</sup> Den Wortlaut der nationalen Rechtsvorschriften in der jeweils geltenden Fassung finden Sie unter <https://www.gesetze-im-internet.de/>.

<sup>2</sup> Die Rechtsakte der EU in der jeweils geltenden Fassung und in deutscher Sprache finden Sie auf der Internetseite des Amtes für Veröffentlichungen der Europäischen Union unter <https://eur-lex.europa.eu/>.

Darüber hinaus handelt gem. § 23 BStatG ordnungswidrig, wer

- vorsätzlich oder fahrlässig entgegen § 15 Absatz 1 Satz 2, Absatz 2 und 5 Satz 1 BStatG eine Auskunft nicht, nicht rechtzeitig, nicht vollständig oder nicht wahrheitsgemäß erteilt,
- entgegen § 15 Absatz 3 BStatG eine Antwort nicht in der vorgeschriebenen Form erteilt oder
- entgegen § 11a Absatz 2 Satz 1 BStatG ein dort genanntes Verfahren nicht nutzt.

Die Ordnungswidrigkeit kann mit einer Geldbuße bis zu fünftausend Euro geahndet werden.

Nach § 15 Absatz 7 BStatG hat eine Anfechtungsklage gegen die Aufforderung zur Auskunftserteilung keine aufschiebende Wirkung.

## Geheimhaltung

Die erhobenen Einzelangaben werden nach § 16 BStatG grundsätzlich geheim gehalten. Nur in ausdrücklich gesetzlich geregelten Ausnahmefällen oder wenn die Auskunftgebenden eingewilligt haben, dürfen Einzelangaben übermittelt werden.

Eine Übermittlung von Einzelangaben ist grundsätzlich zulässig an:

- öffentliche Stellen und Institutionen innerhalb des statistischen Verbunds, die mit der Durchführung einer Bundes- oder europäischen Statistik betraut sind (z. B. die Statistischen Ämter der Länder, die Bundesbank, das Statistische Amt der Europäischen Union [Eurostat]),
- Dienstleister, zu denen ein Auftragsverhältnis besteht (z. B. ITZBund, Rechenzentren der Länder).

Nach § 7 BeherbStatG dürfen an die obersten Bundes- und Landesbehörden für die Verwendung gegenüber den gesetzgebenden Körperschaften und für Zwecke der Planung, jedoch nicht für die Regelung von Einzelfällen, vom Statistischen Bundesamt und den statistischen Ämtern der Länder Tabellen mit statistischen Ergebnissen übermittelt werden, auch soweit Tabellenfelder nur einen einzigen Fall ausweisen.

Nach § 16 Absatz 6 BStatG ist es zulässig, den Hochschulen oder sonstigen Einrichtungen mit der Aufgabe unabhängiger wissenschaftlicher Forschung für die Durchführung wissenschaftlicher Vorhaben

1. Einzelangaben zu übermitteln, wenn die Einzelangaben so anonymisiert sind, dass sie nur mit einem unverhältnismäßig großen Aufwand an Zeit, Kosten und Arbeitskraft den Befragten oder Betroffenen zugeordnet werden können (faktisch anonymisierte Einzelangaben),
2. innerhalb speziell abgesicherter Bereiche des Statistischen Bundesamtes und der statistischen Ämter der Länder Zugang zu Einzelangaben ohne Name und Anschrift (formal anonymisierte Einzelangaben) zu gewähren, wenn wirksame Vorkehrungen zur Wahrung der Geheimhaltung getroffen werden.

Nach Artikel 7 Absatz 1 der Verordnung (EU) Nr. 557/2013 über den Zugang zu vertraulichen Daten für wissenschaftliche Zwecke darf Eurostat in seinen Räumen oder in den Räumen einer von Eurostat anerkannten Zugangseinrichtung für wissenschaftliche Zwecke Einzelangaben ohne Name und Anschrift zugänglich machen. Nach Artikel 7 Absatz 2 der Verordnung darf Eurostat darüber hinaus Einzelangaben für wissenschaftliche Zwecke weitergeben, wenn diese so verändert wurden, dass die Gefahr einer Identifizierung der statistischen Einheit auf ein angemessenes Maß verringert wurde. Der Zugang nach Absatz 2 kann gewährt werden, sofern in der den Zugang beantragenden Forschungseinrichtung geeignete Sicherheitsmaßnahmen getroffen wurden.

Die Pflicht zur Geheimhaltung besteht auch für Personen, die Einzelangaben erhalten.

### **Hilfsmerkmale, Identnummer, Löschung, Statistikregister**

Name und Anschrift des Beherbergungsbetriebes sowie Name und Telefonnummer oder E-Mail-Adresse der für Rückfragen zur Verfügung stehenden Person sind Hilfsmerkmale, die lediglich der technischen Durchführung der Erhebung dienen. Angaben zu den Erhebungsmerkmalen werden solange verarbeitet und gespeichert, wie dies zur Erfüllung der gesetzlichen Verpflichtungen erforderlich ist.

Name und Anschrift des Betriebes sowie die Identnummer werden im Unternehmensregister für statistische Zwecke (Statistikregister) gespeichert (§ 13 Absatz 1 BStatG in Verbindung mit § 1 Absatz 1 Statistikregistergesetz). Die verwendete Identnummer dient der Unterscheidung der in die Erhebung einbezogenen Betriebe sowie der rationellen Aufbereitung und besteht aus einer frei vergebenen laufenden Nummer. Die Identnummer darf in den Datensätzen mit den Angaben zu den Erhebungsmerkmalen bis zu 30 Jahre aufbewahrt werden. Danach wird sie gelöscht.

### **Rechte der Betroffenen, Kontaktdaten der Datenschutzbeauftragten, Recht auf Beschwerde**

Die Auskunftgebenden, deren personenbezogene Angaben verarbeitet werden, können

- eine Auskunft nach Artikel 15 DS-GVO,
- die Berichtigung nach Artikel 16 DS-GVO,
- die Löschung nach Artikel 17 DS-GVO sowie
- die Einschränkung der Verarbeitung nach Artikel 18 DS-GVO

der jeweils sie betreffenden personenbezogenen Angaben beantragen oder der Verarbeitung ihrer personenbezogenen Angaben nach Artikel 21 DS-GVO widersprechen.

Sollte von den oben genannten Rechten Gebrauch gemacht werden, prüft die zuständige öffentliche Stelle, ob die gesetzlichen Voraussetzungen hierfür erfüllt sind. Die antragstellende Person wird gegebenenfalls aufgefordert, ihre Identität nachzuweisen, bevor weitere Maßnahmen ergriffen werden.

Fragen und Beschwerden über die Einhaltung datenschutzrechtlicher Bestimmungen können jederzeit an die behördlichen Datenschutzbeauftragten der Statistischen Ämter des Bundes und der Länder oder an die jeweils zuständigen Datenschutzaufsichtsbehörden gerichtet werden. Deren Kontaktdaten finden Sie unter <https://www.statistikportal.de/de/datenschutz>

FÜR IHRE DATENFRAGEN

## Monatserhebung im Tourismus

– Hotellerie –

### Erläuterungen zum Fragebogen

#### 1 Zahl der tatsächlich angebotenen Betten

Bitte geben Sie hier die Gesamtzahl der Betten an, die am letzten Öffnungstag des Berichtsmonats zur Beherbergung von Gästen zur Verfügung standen. Die Anzahl der Betten entspricht dabei der Anzahl der Personen, die bei Normalbelegung gleichzeitig hätten übernachten können. Doppelbetten zählen dabei als zwei Schlafgelegenheiten. Klappbetten, Schlafcouchen und -sofas, die regulär als Schlafgelegenheit angeboten werden, gehören auch dazu. Nicht zu berücksichtigen sind behelfsmäßige Schlafgelegenheiten (z. B. Zustellbetten, Kinderbetten), bei deren Benutzung lediglich ein Aufschlag zum Übernachtungspreis berechnet wird.

#### 2 Zahl der Gästezimmer am 31. Juli

Diese Frage ist nur für den Berichtsmonat Juli auszufüllen. Bitte geben Sie hier die Gesamtzahl der Zimmer an, die am 31. Juli zur Beherbergung von Gästen zur Verfügung standen. Als Gästezimmer gilt eine aus einem Raum oder einer Gruppe von Räumen bestehende Einheit, die eine unteilbare Mieteinheit in einem Beherbergungsbetrieb bildet. In diesem Sinne wird eine Ferienwohnung als eine Einheit (ein Gästezimmer) gezählt.

#### 3 Zahl der angebotenen Gästezimmertage

Bitte geben Sie hier das Produkt aus der Zahl der angebotenen Zimmer und der Zahl der geöffneten Tage des Betriebs im Berichtsmonat an.

**Beispiel:** Ein Betrieb hat 30 Tage geöffnet und an jedem dieser Tage alle seine 50 Gästezimmer angeboten.  
Berechnung: 50 Gästezimmer x 30 Tage = 1500 angebotene Zimmertage

#### 4 Zahl der belegten Gästezimmertage (Roomnights)

Bitte geben Sie hier die Gesamtzahl der belegten Zimmertage aller Gästezimmer im Berichtsmonat an.

**Beispiel:** Ein Betrieb hat im Berichtsmonat 50 Gästezimmer angeboten. Davon war Zimmer Nr. 1 an 25 Tagen belegt, Zimmer Nr. 2 an 20 Tagen, Zimmer Nr. 3 an 30 Tagen usw.

Berechnung: 25 + 20 + 30 + ... = Anzahl der belegten Zimmertage

#### 5 Auslastung der Gästezimmer

Bitte geben Sie die Auslastung der Gästezimmer im Berichtsmonat in Prozent an. Sollte Ihnen diese Angabe nicht bereitstehen, ist die manuelle Erfassung der Angaben unter C2 und C3 erforderlich.

Berechnung: Belegte Zimmertage/angebotene Zimmertage x 100 = Auslastung der Gästezimmer

#### 6 Angaben zu einer vorübergehenden Schließung beziehungsweise Wiedereröffnung des Betriebes

Zur Klärung der Berichtspflicht und zur Vermeidung von Rückfragen bitten wir Sie, uns Angaben über eine vorübergehende Schließung Ihres Betriebes, z. B. wegen Betriebsferien oder saisonbedingter Betriebsruhe, zu machen. Bitte geben Sie hier auch das Datum der beabsichtigten Wiedereröffnung an. Dies hat den Zweck, dass Sie in der Zwischenzeit nicht monatlich Fehlanzeige melden müssen.

#### 7 Abmeldung

Falls der Betrieb gewerberechtlich ganz abgemeldet worden ist, bitten wir um die Übermittlung einer behördlichen Bestätigung, z. B. in Form der Gewerbeabmeldung an eine der angegebenen Kontaktmöglichkeiten.

#### 8 Beherbergungsleistung im Berichtsmonat: Anzahl der Ankünfte und Übernachtungen

Bitte tragen Sie in der Spalte „Ankünfte“ die Zahl der im Berichtsmonat angekommenen Gäste ein. Die aus dem Vormonat noch anwesenden Gäste werden hier nicht berücksichtigt. Tagesgäste werden nicht erfasst.

In der Spalte „Übernachtungen“ tragen Sie bitte alle Übernachtungen ein, sowohl die der im Berichtsmonat angekommenen als auch der aus dem Vormonat noch anwesenden Gäste.

**Beispiel:** Familie Mustermann aus Wiesbaden kommt mit 3 Personen am 25. Juli an und reist am 6. August wieder ab. Dann sind folgende Zahlen einzutragen:

- Berichtsmonat Juli  
Zeile Deutschland  
3 Ankünfte und 21 Übernachtungen  
(3 Gäste mit je 7 Übernachtungen)
- Berichtsmonat August  
Zeile Deutschland  
0 Ankünfte und 15 Übernachtungen  
(3 Gäste mit je 5 Übernachtungen)

Sofern im Berichtsmonat keine Ankünfte und Übernachtungen zu verzeichnen waren, ist die Abgabe einer Fehlanzeige erforderlich.

#### 9 Wohnsitz der Gäste

Entscheidend ist der ständige Wohnsitz oder ständige Aufenthaltsort der Gäste, unabhängig von deren Staatsangehörigkeit.

#### 10 Einschließlich Liechtenstein

#### 11 Albanien, Andorra, Bosnien und Herzegowina, Guernsey, Isle of Man, Jersey, Kosovo, Mazedonien, Moldawien, Monaco, Montenegro, San Marino, Serbien, Spitzbergen, Vatikanstadt, Weißrussland

- 12** Ägypten, Algerien, Angola, Äquatorialguinea, Äthiopien, Benin, Botswana, Burkina Faso, Burundi, Demokratische Republik Kongo, Dschibuti, Elfenbeinküste, Eritrea, Gabun, Gambia, Ghana, Guinea, Guinea-Bissau, Kamerun, Kap Verde, Kenia, Komoren, Kongo, Lesotho, Liberia, Libyen, Madagaskar, Malawi, Mali, Marokko, Mauretanien, Mauritius, Mayotte, Mosambik, Namibia, Niger, Nigeria, Ruanda, Sambia, São Tomé und Príncipe, Senegal, Seychellen, Sierra Leone, Simbabwe, Somalia, Süd Sudan, Sudan, Swasiland, Tansania, Togo, Tschad, Tunesien, Uganda, Westsahara, Zentralafrikanische Republik
- 13** Anguilla, Antigua und Barbuda, Aruba, Bahamas, Barbados, Belize, Cayman Inseln, Costa Rica, Dominica, Dominikanische Republik, El Salvador, Grenada, Guatemala, Haiti, Honduras, Jamaika, Jungferninseln, Kuba, Mexiko, Montserrat, Nicaragua, Panama, Puerto Rico, Saint-Barthélemy, Saint Kitts und Nevis, Saint Lucia, Saint Martin, Saint Vincent und die Grenadinen, Trinidad und Tobago, Turks- und Caicosinseln
- 14** Argentinien, Bolivien, Chile, Ecuador, Falklandinseln, Guyana, Kolumbien, Paraguay, Peru, Suriname, Uruguay, Venezuela
- 15** Bermuda, Grönland, Saint Pierre und Miquelon
- 16** Bahrain, Irak, Katar, Kuwait, Oman, Saudi-Arabien, Vereinigte Arabische Emirate
- 17** Afghanistan, Armenien, Aserbaidshan, Bangladesch, Bhutan, Brunei, Georgien, Indonesien, Iran, Jemen, Jordanien, Kambodscha, Kasachstan, Kirgisistan, Laos, Libanon, Macau, Malaysia, Malediven, Mongolei, Myanmar, Nepal, Nordkorea, Osttimor, Pakistan, Palästina, Philippinen, Singapur, Sri Lanka, Syrien, Tadschikistan, Thailand, Turkmenistan, Usbekistan, Vietnam
- 18** Amerikanisch Samoa, Antarktis, Cookinseln, Fidschi, Französisch-Polynesien, Französische Süd- und Antarktische Gebiete, Guam, Heard und McDonaldinseln, Kiribati, Kokosinseln, Marshallinseln, Mikronesien, Nauru, Neukaledonien, Neuseeland, Norfolkinsel, Niue, Nördliche Marianen, Palau, Papua-Neuguinea, Pitcairnsinseln, Salomonen, Samoa, Südgeorgien und die Südlichen Sandwichinseln, Tokelau, Tonga, Tuvalu, Vanuatu, Wallis und Futuna, Weihnachtsinsel

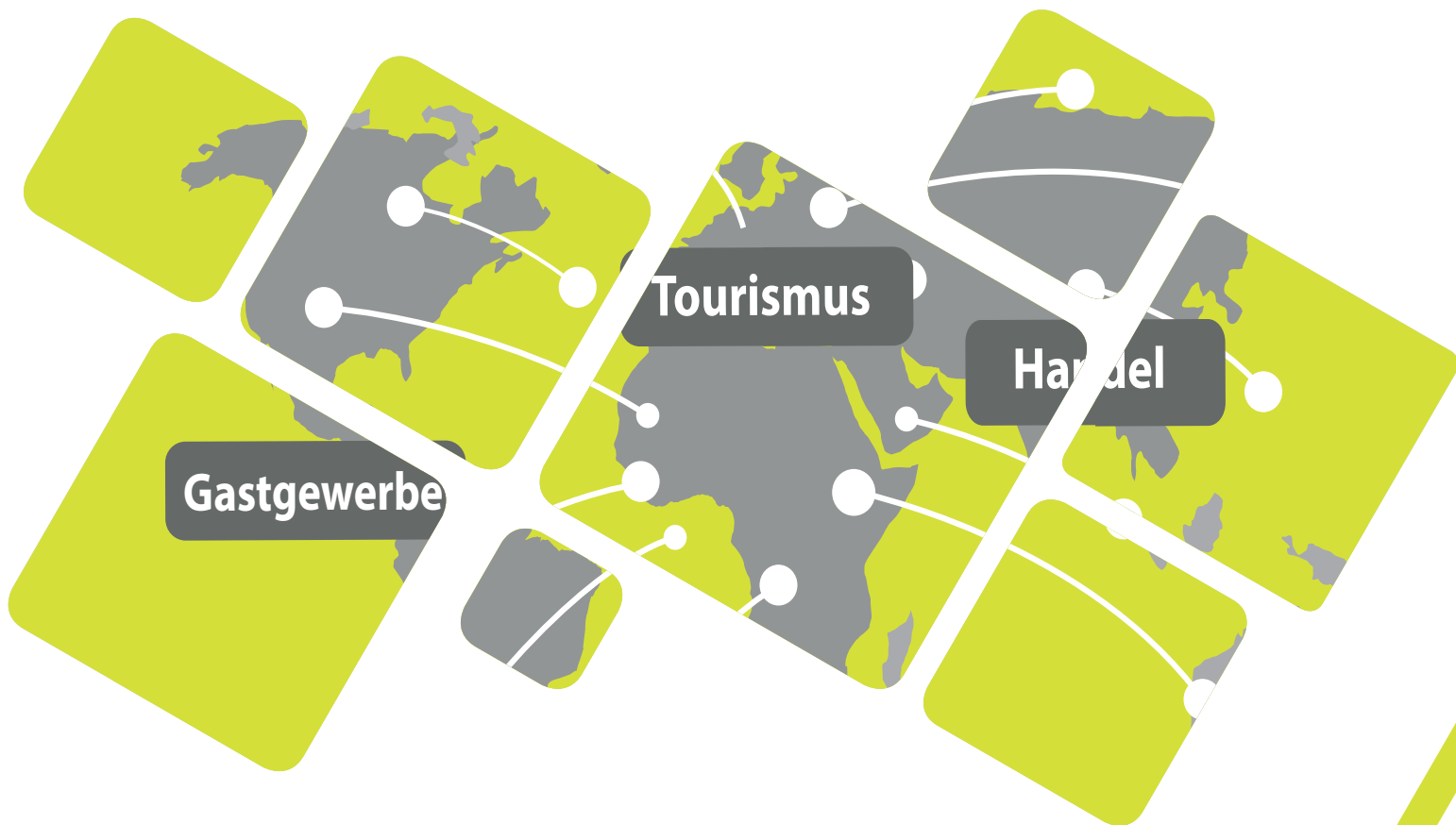
FÜR IHRE UNTERLAGEN

# Veröffentlichungen im Statistischen Landesamt Sachsen-Anhalt

Im Monat Mai 2020 erschienen

Bestell-Nr.	Kennziffer/Periodizität	Titel	Preis Print (in EUR)
1 Z 0 03	Z	Statistisches Monatsheft 05/2020	5,50
3 A 6 01	A VI j/19	Sozialversicherungspflichtig Beschäftigte Stichtag: 30.06.2019	8,00
3 E 1 02	E I m-2/2020	Tätige Personen, Umsatz im Verarbeitenden Gewerbe sowie im Bergbau und der Gewinnung von Steinen und Erden Februar 2020: vorläufige Ergebnisse Betriebe mit 50 und mehr tätigen Personen	5,00
3 E 2 01	E II m-2/2020	Umsatz, Tätige Personen, Auftragseingang und Auftragsbestand im Baugewerbe Februar 2020	2,50
3 G 1 01	G I m-1/2020	Entwicklung von Umsatz und Beschäftigten im Einzelhandel vorläufige Ergebnisse Januar 2020	2,00
3 G 1 01	G I m-2/2020	Entwicklung von Umsatz und Beschäftigten im Einzelhandel vorläufige Ergebnisse Februar 2020	2,00
3 G 1 03	G I m-1/2020	Entwicklung von Umsatz und Beschäftigten im Kraftfahrzeughandel vorläufige Ergebnisse Januar 2020	2,00
3 G 4 01	G IV m-2/2020	Gäste und Übernachtungen im Reiseverkehr, Beherbergungskapazität Januar 2020, Januar bis Februar 2020: vorläufige Ergebnisse	6,00
3 G 4 02	G IV m-1/2020	Entwicklung von Umsatz und Beschäftigten im Gastgewerbe vorläufige Ergebnisse Januar 2020	2,00
3 G 4 02	G IV m-2/2020	Entwicklung von Umsatz und Beschäftigten im Gastgewerbe vorläufige Ergebnisse Februar 2020	2,00
3 H 1 01	H I m-1/2020	Straßenverkehrsunfälle vorläufige Ergebnisse Januar 2020	6,00
3 H 1 01	H I m-2/2020	Straßenverkehrsunfälle vorläufige Ergebnisse Februar 2020	6,00
3 H 1 02	H I j/19	Straßenverkehrsunfälle endgültige Ergebnisse Jahr 2019	9,50
3 H 1 06	H I j/18	Personenbeförderung im Nahverkehr auf Schienen und Straßen sowie Fernverkehr mit Omnibussen Jahr 2018	2,50
3 H 2 01	H II m-10/19	Binnenschifffahrt Oktober 2019	4,00
3 M 1 01	M I vj-1/2020	Verbraucherpreisindex März 2020	4,50
3 M 1 02	M I vj-1/2020	Preisindizes für Bauwerke Februar 2020	3,00
3 P 1 01	P I j/2019	Bruttoinlandsprodukt und Bruttowertschöpfung nach Wirtschaftsbereichen 1991 - 2019: bezogen auf den Stand der Bundesrechnung August 2019/Februar 2020	5,50

Alle Veröffentlichungen stehen kostenfrei als PDF-Datei zum Download unter <https://statistik.sachsen-anhalt.de> zur Verfügung. Bei einer Bestellung ersetzen Sie bitte die erste Stelle der Bestellnummer durch eine „6“.



<https://statistik.sachsen-anhalt.de>

Bestellnummer: 3G401



G IV  
m-3/20