

## Tourismus, Gastgewerbe

Gäste und Übernachtungen  
im Reiseverkehr,  
Beherbergungskapazität

Februar 2020  
Januar bis Februar 2020  
Vorläufige Ergebnisse

2020

12 11 10 9 8 7 6 5 4 3 2 1



SACHSEN-ANHALT

Statistisches Landesamt



# Statistischer Bericht

---



Tourismus, Gastgewerbe

Gäste und Übernachtungen  
im Reiseverkehr,  
Beherbergungskapazität

Februar 2020  
Januar bis Februar 2020  
Vorläufige Ergebnisse

Land Sachsen-Anhalt

---

## Inhaltsverzeichnis

	Seite
Vorbemerkungen	4
<u>Grafische Darstellungen</u>	
Zuordnung der Kreise zu Reisegebieten im Land Sachsen-Anhalt	9
Ankünfte in den Beherbergungsbetrieben (einschl. Camping) in Sachsen-Anhalt in Sachsen-Anhalt seit Februar 2017	10
Übernachtungen in den Beherbergungsbetrieben (einschl. Camping) in Sachsen-Anhalt seit Februar 2017	10
Anteile der Betriebsarten an den Übernachtungen in den Beherbergungsbetrieben des Landes Sachsen-Anhalt im Monat Februar 2020	11
Stellplätze und Übernachtungen auf Campingplätzen in Sachsen-Anhalt seit Februar 2017	11
<u>Zeitreihen</u>	
1. Ergebnisse der Beherbergungsstatistik (einschl. Camping) Sachsen-Anhalts 1993 bis 2020	12
2. Ergebnisse der Beherbergungsstatistik (ohne Camping) Sachsen-Anhalts 1993 bis 2020	13
<u>Kreise</u>	
3. Beherbergungsbetriebe (einschl. Camping), Schlafgelegenheiten und Auslastung der Kapazitäten nach Kreisen im Monat Februar 2020, Januar bis Februar 2020	14
4. Ankünfte, Übernachtungen und Aufenthaltsdauer der Gäste in Beherbergungsbetrieben (einschl. Camping) nach Kreisen und zusammengefassten Gästegruppen im Monat Februar 2020, Januar bis Februar 2020	15
5. Ankünfte, Übernachtungen und Aufenthaltsdauer der Gäste in Beherbergungsbetrieben der Hotellerie (Hotels, Hotels garnis, Gasthöfe und Pensionen) nach Kreisen und zusammengefassten Gästegruppen im Monat Februar 2020, Januar bis Februar 2020	16
<u>Reisegebiete</u>	
6. Beherbergungsbetriebe (einschl. Camping), Schlafgelegenheiten und Auslastung der Kapazitäten nach Reisegebieten und Betriebsarten im Monat Februar 2020, Januar bis Februar 2020	17
7. Ankünfte, Übernachtungen und Aufenthaltsdauer der Gäste in Beherbergungsbetrieben (einschl. Camping) nach Reisegebieten, Betriebsarten und zusammengefassten Gästegruppen im Monat Februar 2020, Januar bis Februar 2020	20

	Seite
8. Ankünfte, Übernachtungen und Aufenthaltsdauer der Gäste in Beherbergungsbetrieben (einschl. Camping) nach Reisegebieten und Herkunftsländern im Monat Februar 2020, Januar bis Februar 2020	32
<u>Gemeinden</u>	
9. Beherbergungsbetriebe (einschl. Camping), darunter Hotels (ohne Hotels garnis), Schlafgelegenheiten und Auslastung der Kapazitäten für ausgewählte Gemeinden und touristische Zielorte im Monat Februar 2020, Januar bis Februar 2020	44
10. Ankünfte, Übernachtungen und Aufenthaltsdauer der Gäste in Beherbergungsbetrieben (einschl. Camping), darunter Hotels (ohne Hotels garnis) für ausgewählte Gemeinden und touristische Zielorte im Monat Februar 2020, Januar bis Februar 2020	47
<u>Gemeindegruppen</u>	
11. Beherbergungsbetriebe (einschl. Camping), Schlafgelegenheiten und Auslastung der Kapazitäten nach Gemeindegruppen im Monat Februar 2020, Januar bis Februar 2020	50
12. Ankünfte, Übernachtungen und Aufenthaltsdauer der Gäste in Beherbergungsbetrieben (einschl. Camping) nach Gemeindegruppen im Monat Februar 2020, Januar bis Februar 2020	50
<u>Stellplätze Camping</u>	
13. Campingplätze mit Urlaubscamping und deren Stellplatzkapazitäten nach Reisegebieten und Kreisen im Monat Februar 2020	51

## Vorbemerkungen

### Rechtsgrundlagen

Rechtsgrundlagen für die Durchführung der monatlichen Beherbergungsstatistik sind

- das Beherbergungsstatistikgesetz (Beherb StatG) vom 22. Mai 2002 (BGBl. I S. 1642), zuletzt geändert durch Artikel 11 des Gesetzes vom 28. Juli 2015 (BGBl. I S. 1400) in Verbindung mit
- dem Bundesstatistikgesetz i. d. F. der Bek. vom 20. Oktober 2016 (BGBl. I S. 2394), geändert durch Artikel 10 Abs. 5 des Gesetzes vom 30. Oktober 2017 (BGBl. I S. 3618)
- der Verordnung (EU) Nr. 692/2011 des Europäischen Parlaments und des Rates über die europäische Tourismusstatistik und zur Aufhebung der Richtlinie 95/57/EG des Rates (ABl. L 192 vom 22.07.2011, S. 17).

Hiernach sind zu erfassen:

1. Zahl der Ankünfte und Übernachtungen von Gästen im Reiseverkehr; bei Gästen mit Wohnsitz oder gewöhnlichem Aufenthalt außerhalb Deutschlands wird auch das Herkunftsland erfragt.
2. Die Anzahl der im Berichtsmonat angebotenen Gästebetten sowie die Anzahl der Stellplätze auf Campingplätzen für Urlaubscamping.
3. Bei Hotels, Gasthöfen, Pensionen und Hotels garnis zusätzlich die Anzahl der Gästezimmer jeweils zum 31. Juli eines Jahres.
4. Bei Hotels, Gasthöfen, Pensionen und Hotels garnis mit mindestens 25 Zimmern die Anzahl der angebotenen und der belegten Gästezimmertage.

### Methodik

#### **Beherbergung im Reiseverkehr:**

Unterbringung von Personen, die sich nicht länger als ein Jahr ohne Unterbrechung an einem anderen Ort als ihrem gewöhnlichen Wohnsitz aufhalten. Der vorübergehende Ortswechsel kann durch Urlaub und Freizeitaktivitäten aber auch durch die Wahrnehmung privater und geschäftlicher Kontakte, den Besuch von Tagungen und Fortbildungsveranstaltungen, Maßnahmen zur Wiederherstellung der Gesundheit oder sonstige Gründe veranlasst sein.

Zum Berichtskreis der monatlichen Beherbergungsstatistik gehören Betriebe, die nach Einrichtung und Zweckbestimmung dazu dienen, mindestens zehn Gäste gleichzeitig vorübergehend zu beherbergen. Bei Campingplätzen müssen mindestens zehn Stellplätze vorhanden sein. Auskunftspflichtig sind die Inhaber/-innen oder die Leiter/-innen des Beherbergungsbetriebes.

### Erhebungsmerkmale

#### **Ankünfte:**

Zahl der Anmeldungen von Gästen in einem Beherbergungsbetrieb innerhalb des Berichtszeitraums, die zum vorübergehenden Aufenthalt eine Schlafgelegenheit belegten.

**Durchschnittliche Aufenthaltsdauer:**

Rechnerischer Wert, der sich aus dem Verhältnis der Übernachtungen zur Anzahl der Ankünfte ergibt. Sie kann zum Beispiel in Orten mit Vorsorge- und Rehabilitationskliniken (Reha-Kliniken) rechnerisch höher sein als die Zahl der Kalendertage des Berichtszeitraums, da sich in solchen Beherbergungsbetrieben manche Gäste und Patienten mehr als einen Kalendermonat aufhalten.

Berechnung der durchschnittlichen Aufenthaltsdauer:

Übernachtungen/Ankünfte

**Durchschnittliche Auslastung:**

Rechnerischer Wert, der die Inanspruchnahme der Schlafgelegenheiten in einem Berichtszeitraum ausdrückt. Die prozentuale Angabe wird ermittelt, indem die Zahl der Übernachtungen durch die so genannten „Bettentage“ geteilt wird. Letztere sind das Produkt aus angebotenen Schlafgelegenheiten und der Zahl der Tage, an denen die Betriebe im Berichtszeitraum tatsächlich geöffnet hatten.

Berechnung der durchschnittlichen Auslastung:

(Übernachtungen/angebotene Bettentage) x 100

**Gästezimmer:**

Als Gästezimmer gilt eine Einheit, die aus einem Raum oder einer Gruppe von Räumen besteht, die eine unteilbare Mieteinheit in einem Beherbergungsbetrieb bilden. Bei den Gästezimmern kann es sich um Einzel-, Doppel- oder Mehrbettzimmer handeln, je nachdem, ob sie zur dauerhaften Beherbergung von einer, zwei oder mehr Personen eingerichtet sind. Die Zahl der Gästezimmer wird einmal im Jahr zum Stichtag 31. Juli erhoben. Gezählt werden die an diesem Stichtag tatsächlich zur Verfügung stehenden Gästezimmer. Zimmer, die von Mitarbeitern des Betriebes genutzt werden, zählen nicht als Gästezimmer.

Ein Appartement ist eine spezielle Art von Gästezimmer. Es besteht aus einem oder mehreren Räumen mit Küche, separatem Bad und/oder Toilette.

**Herkunftsländer:**

Für die Zuordnung ist grundsätzlich der ständige Wohnsitz oder gewöhnliche Aufenthalt der Gäste maßgebend, nicht dagegen deren Staatsangehörigkeit bzw. Nationalität.

**Schlafgelegenheiten:**

Anzahl der Betten, die in einem Betrieb zur Beherbergung von Gästen zur Verfügung stehen. Doppelbetten zählen dabei als zwei Schlafgelegenheiten. Im Campingbereich wird gemäß einer Vorgabe der Europäischen Kommission ein Stellplatz mit vier Schlafgelegenheiten gleichgesetzt.

**Übernachtungen:**

Zahl der Übernachtungen von Gästen, die im Berichtszeitraum in einem Beherbergungsbetrieb ankamen oder seit dem vorherigen Berichtszeitraum dort noch anwesend waren.

## **Gliederungsmerkmale**

### **Betriebsarten:**

Die fachliche Gliederung der Beherbergungsbetriebe erfolgt auf Grundlage der „Klassifikation der Wirtschaftszweige, Ausgabe 2008“ (WZ 2008). Die Beherbergungsstatistik erstreckt sich auf den Wirtschaftszweig Beherbergung nach Abteilung 55 der WZ 2008, auf Vorsorge- und Rehabilitationskliniken sowie Schulungsheime.

Unterschieden werden

### Hotels, Gasthöfe, Pensionen (Hotellerie)

**Hotels:** Beherbergungsstätten, die allgemein zugänglich sind und in denen ein Restaurant – auch für Passanten – vorhanden ist. Außerdem stehen in der Regel weitere Einrichtungen oder Räume für unterschiedliche Zwecke (Konferenzen, Seminare, Sport, Freizeit, Erholung) zur Verfügung.

**Hotels garnis:** Beherbergungsstätten, die allgemein zugänglich sind und in denen als Mahlzeit höchstens ein Frühstück angeboten wird.

**Gasthöfe:** Beherbergungsstätten, die allgemein zugänglich sind und in denen, außer dem auch für Passanten zugänglichen Gastraum, in der Regel keine weiteren Aufenthaltsräume zur Verfügung stehen.

**Pensionen:** Beherbergungsstätten, die allgemein zugänglich sind und in denen Speisen und Getränke nur an Hausgäste abgegeben werden.

### Ferienunterkünfte und ähnliche Beherbergungsstätten

**Erholungs- und Ferienheime:** Beherbergungsstätten, die nur bestimmten Personengruppen, z. B. Mitgliedern eines Vereins oder einer Organisation, Beschäftigten eines Unternehmens, Kindern, Müttern, Betreuten sozialer Einrichtungen zugänglich sind und in denen Speisen und Getränke nur an Hausgäste abgegeben werden.

**Ferienzentren:** Beherbergungsstätten, die allgemein zugänglich sind und dazu dienen, wahlweise unterschiedliche Wohn- und Aufenthaltsmöglichkeiten sowie gleichzeitig Freizeiteinrichtungen in Verbindung mit Einkaufsmöglichkeiten und persönlichen Dienstleistungen zum vorübergehenden Aufenthalt anbieten. Als Mindestausstattung gilt das Vorhandensein von Hotelunterkunft und anderen Wohngelegenheiten auch mit Kochgelegenheit, einer Gaststätte, von Einkaufsmöglichkeiten zur Deckung des täglichen Bedarfs und des Freizeitbedarfs sowie von Einrichtungen für persönliche Dienstleistungen, z. B. Massageeinrichtungen, Solarium, Sauna, Friseur und zur aktiven Freizeitgestaltung, wie z. B. Schwimmbad, Tennis-, Tischtennis-, Minigolf- oder Trimm-Dich-Anlagen.



Ferienhäuser, -wohnungen: Beherbergungsstätten, die allgemein zugänglich sind und in denen Speisen und Getränke nicht abgegeben werden, aber eine Kochgelegenheit vorhanden ist.

Jugendherbergen und Hütten: Beherbergungsstätten, die in der Regel eine einfache Ausstattung aufweisen und vorzugsweise Jugendlichen oder Angehörigen der sie tragenden Organisation, z. B. ein Wanderverein, zur Verfügung stehen. Speisen und Getränke werden nur an Hausgäste abgegeben.

Campingplätze: Abgegrenzte Gelände, die jedermann zum vorübergehenden Aufstellen von mitgebrachten Wohnwagen, Reise- bzw. Wohnmobilen oder Zelten zugänglich sind. Im Rahmen der Monatserhebung im Tourismus werden nur Campingplätze berücksichtigt, die Urlaubscamping anbieten, nicht aber so genannte Dauercampingplätze. Die Unterscheidung zwischen Urlaubs- und Dauercamping knüpft an die vertraglich vereinbarte Dauer der Campingplatzbenutzung an. Im Urlaubscamping wird der Stellplatz in der Regel für die Dauer von Tagen oder Wochen gemietet, im Dauercamping dagegen zumeist auf Monats- oder Jahresbasis.

#### Sonstige tourismusrelevante Unterkünfte

Vorsorge- und Rehabilitationskliniken: Beherbergungsbetriebe, die unter ärztlicher Leitung stehen und ausschließlich oder überwiegend Kurgästen zur Verfügung stehen. Als Kurgäste gelten Personen, die sich aufgrund einer ärztlichen Verordnung in der Klinik vorübergehend aufhalten. Das Ziel des Aufenthalts ist die Erhaltung oder Wiederherstellung der Gesundheit oder der Berufs- und Arbeitsfähigkeit sowie die Inanspruchnahme der allgemein angebotenen Kureinrichtungen außerhalb des Beherbergungsbetriebes.

Zu den Vorsorge- und Reha-Kliniken zählen auch Kinderheilstätten, Sanatorien, Kur- oder ähnliche Krankenhäuser (Fachabteilungen anderer Krankenhäuser).

Im Unterschied zur Krankenhausstatistik werden Vorsorge- und Reha-Kliniken in der Beherbergungsstatistik nur dann erfasst, wenn die dort untergebrachten Personen überwiegend in der Lage sind, während des vorübergehenden Aufenthalts die Klinik zu verlassen und die Tourismusangebote der Gemeinde in Anspruch zu nehmen.

Schulungsheime: Beherbergungsstätten mit einem Übernachtungsangebot die dazu dienen, Unterricht außerhalb des regulären Schul- und Hochschulsystems anzubieten und überwiegend der Erwachsenenbildung dienen.

#### **Gemeindegruppen:**

Zusammenfassung von Gemeinden oder Gemeindeteilen nach Art der staatlichen Anerkennung (z. B. als Mineral- und Moorbad, Luftkurort, Erholungsort), die aufgrund landesrechtlicher Vorschriften verliehen wurde. Gemeinden ohne Prädikat sind in der Gruppe „Sonstige Gemeinden“ enthalten.

**Reisegebiete:**

Gliederung nach nichtadministrativen Raumeinheiten, die in Zusammenarbeit mit dem zuständigen Ministerium des Landes erstellt wurde und sich im Wesentlichen an den Zuständigkeitsbereichen der regionalen Tourismusverbände und an naturräumlichen Gegebenheiten orientiert. Die aktuelle Zuordnung erfolgte im Juni 2009 rückwirkend zum 01.01.2009.

**Winterhalbjahr/Sommerhalbjahr:**

Das Sommerhalbjahr umfasst in der amtlichen Tourismusstatistik den Zeitraum von Mai bis Oktober. Entsprechend werden die Monate November bis April dem Winterhalbjahr zugeordnet.

**Allgemeine Hinweise**

Die Ergebnisse des laufenden Berichtsjahres sind **vorläufig**. Es werden die jeweils aktuellsten Angaben der Berichtseinheiten für den Berichtsmonat als auch für die Vormonate verwendet. Durch Rückkorrekturen kann die Summe der bereits veröffentlichten Monatsergebnisse vom aktuellen Ergebnis für den Jahresteil abweichen.

Ab 2014 erfolgte die Ausgliederung der Schullandheime und Schulungsheime aus der Betriebsart Erholungs- und Ferienheime und Zuordnung zu den Betriebsarten Jugendherbergen und Hütten oder Schulungsheime.

Aufgrund gesetzlicher Änderungen basieren die Ergebnisse ab 2012 auf Meldungen von Beherbergungsbetrieben mit mindestens zehn Schlafgelegenheiten sowie von Campingplätzen mit mindestens zehn Stellplätzen. Bis 2011 betraf es Betriebe mit mindestens neun Schlafgelegenheiten.

Die Erhebungsbögen zur vorliegenden Statistik sind in der PDF-Ausgabe dieses Berichtes enthalten.

**Zeichenerklärung**

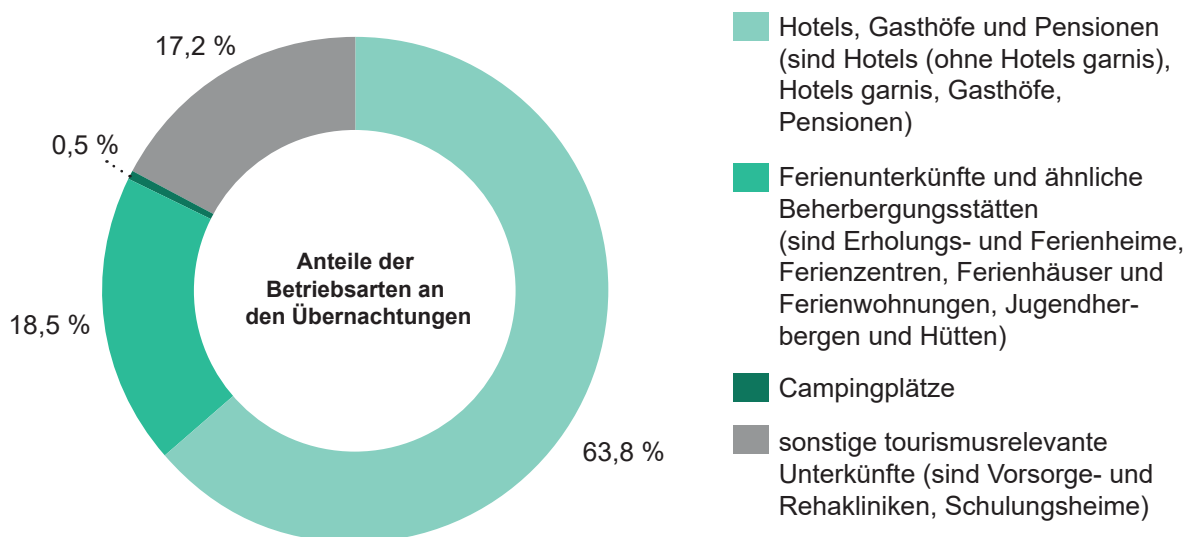
- = nichts vorhanden
- . = Zahlenwert geheim zu halten
- x = Tabellenfach gesperrt, weil Aussagewert nicht sinnvoll (z.B. bei Vorjahresvergleichen ohne Basiswert oder programmtechnisch nicht möglich)
- ... = Angabe fällt später an
- \*\* = Veränderungsrate ist größer als 999 %

### Zuordnung der kreisfreien Städte und Landkreise zu Reisegebieten im Land Sachsen-Anhalt

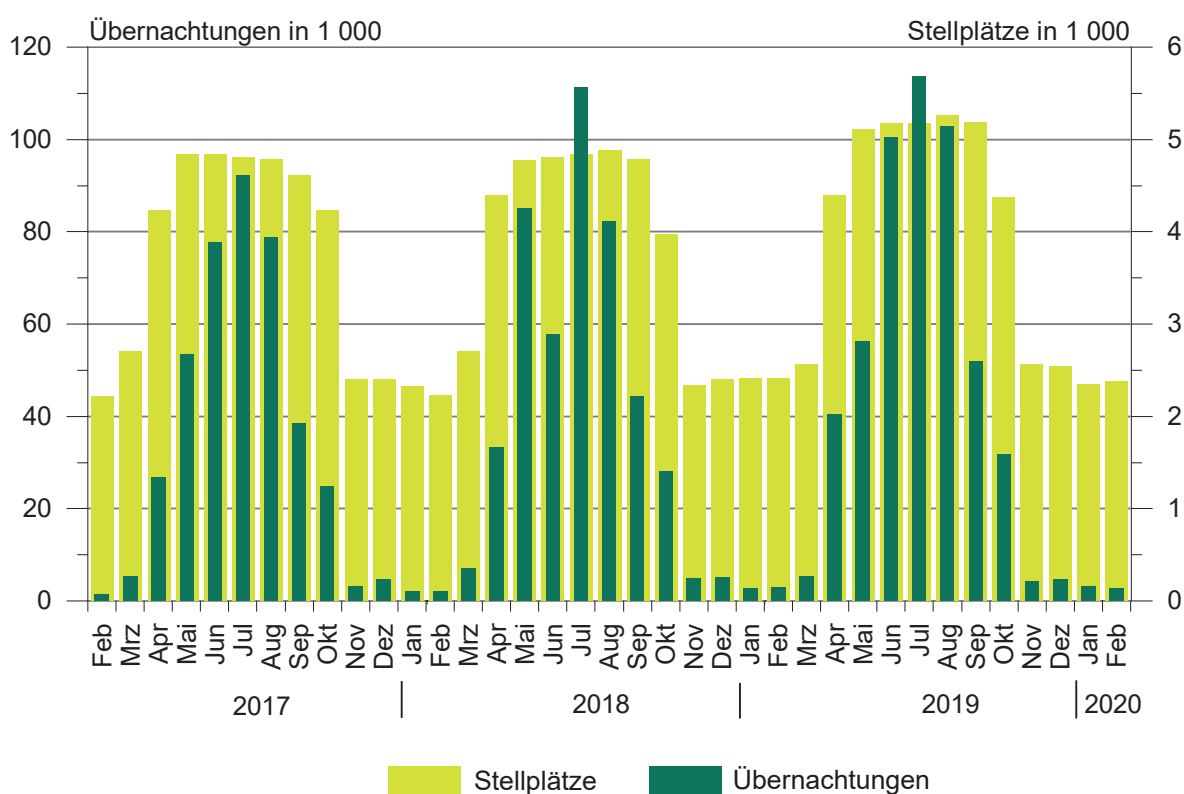




### Anteile der Betriebsarten an den Übernachtungen in Beherbergungsbetrieben des Landes Sachsen-Anhalt im Monat Februar 2020



### Stellplätze und Übernachtungen auf Campingplätzen in Sachsen-Anhalt seit Februar 2017



## 1. Ergebnisse der Beherbergungsstatistik (einschl.Camping) Sachsen-Anhalts 1993 bis 2020

Jahr <sup>1</sup> ----- Monat	Geöffnete Betriebe	Angebote Schlafgelegen- heiten <sup>3</sup>	Durchschnittl. Auslastung der angebotenen Schlafgelegen- heiten	Ankünfte	Übernachtungen	Durchschnittliche Aufenthaltsdauer
	Anzahl		%	Anzahl		Tage
1993	534	32 120	31,0	1 278 448	3 638 874	2,8
1994	776	43 225	29,1	1 661 695	4 586 336	2,8
1995	958	53 332	27,4	1 911 555	5 330 109	2,8
1996	985	55 718	27,4	2 020 138	5 569 740	2,8
1997	1 015	57 253	25,5	2 058 754	5 329 486	2,6
1998	1 025	58 703	25,0	2 139 981	5 366 764	2,5
1999	1 037	60 052	25,9	2 242 429	5 671 655	2,5
2000	1 052	61 016	25,5	2 255 209	5 688 586	2,5
2001	1 074	60 505	26,2	2 302 249	5 789 726	2,5
2002	1 049	58 600	26,1	2 190 160	5 584 831	2,5
2003	1 046	60 220	25,8	2 240 456	5 666 885	2,5
2004	1 040	60 783	25,9	2 348 778	5 874 270	2,5
2005	1 031	60 939	26,5	2 419 692	6 009 339	2,5
2006	1 060	61 913	26,5	2 568 144	6 414 065	2,5
2007	1 070	61 829	26,9	2 584 914	6 562 556	2,5
2008	1 072	62 230	27,0	2 641 801	6 699 594	2,5
2009	1 082	62 433	27,2	2 684 856	6 743 135	2,5
2010	1 068	61 314	27,7	2 777 136	6 857 027	2,5
2011	1 064	61 260	28,7	2 885 685	7 069 738	2,4
2012	1 013	60 562	29,9	2 953 302	7 353 676	2,5
2013	1 007	60 155	29,5	2 885 235	7 130 846	2,5
2014	1 008	60 668	30,8	3 014 492	7 433 263	2,5
2015	1 012	60 169	31,0	3 143 256	7 608 823	2,4
2016	1 031	63 438	31,7	3 212 557	7 791 717	2,4
2017	1 024	63 092	32,4	3 383 962	8 135 118	2,4
2018	1 053	64 117	32,5	3 432 686	8 234 898	2,4
2019	1 062	66 141	33,1	3 603 700	8 645 180	2,4
Januar	1 028	63 460	21,9	173 361	424 008	2,4
Februar	1 021	63 381	29,7	193 473	494 901	2,6
März	1 052	65 170	27,4	233 973	549 807	2,3
April	1 121	74 057	32,5	288 344	711 219	2,5
Mai	1 147	77 720	34,6	365 052	832 559	2,3
Juni	1 143	78 049	38,4	384 735	898 257	2,3
Juli	1 146	78 155	39,1	364 159	944 266	2,6
August	1 151	78 609	38,2	385 764	930 818	2,4
September	1 152	78 130	37,2	378 719	864 996	2,3
Oktober	1 134	75 092	36,6	340 385	842 166	2,5
November	1 068	66 220	30,0	258 608	586 704	2,3
Dezember	1 062	66 141	28,0	237 127	565 479	2,4
2020 <sup>2</sup>	...	...	...	...	...	...
Januar	1 034	64 827	22,3	183 245	441 473	2,4
Februar	1 029	64 488	28,2	206 862	526 640	2,5
März	...	...	...	...	...	...
April	...	...	...	...	...	...
Mai	...	...	...	...	...	...
Juni	...	...	...	...	...	...
Juli	...	...	...	...	...	...
August	...	...	...	...	...	...
September	...	...	...	...	...	...
Oktober	...	...	...	...	...	...
November	...	...	...	...	...	...
Dezember	...	...	...	...	...	...

<sup>1</sup> Betriebe und Schlafgelegenheiten jeweils Stand 31.12.<sup>2</sup> vorläufiges Ergebnis<sup>3</sup> Doppelbetten zählen als 2 Schlafgelegenheiten. Für Camping wird 1 Stellplatz in 4 Schlafgelegenheiten umgerechnet.

## 2. Ergebnisse der Beherbergungsstatistik (ohne Camping) Sachsen-Anhalts 1993 bis 2020

Jahr <sup>1</sup> ----- Monat	Geöffnete Betriebe	Angebotene Schlafgelegenheiten <sup>3</sup>	Durchschnittl. Auslastung der angebotenen Schlafgelegenheiten	Ankünfte	Übernachtungen	Durchschnittliche Aufenthaltsdauer
	Anzahl	Anzahl	%	Anzahl	Anzahl	Tage
1993	523	26 124	36,8	1 190 601	3 367 559	2,8
1994	761	36 497	34,6	1 566 937	4 277 803	2,7
1995	942	45 128	33,2	1 811 003	5 007 498	2,8
1996	962	46 414	31,3	1 932 154	5 285 103	2,7
1997	992	48 021	28,7	1 975 694	5 063 247	2,6
1998	1 001	49 311	28,3	2 058 299	5 117 997	2,5
1999	1 014	49 668	30,0	2 148 827	5 397 178	2,5
2000	1 029	50 468	29,5	2 172 719	5 440 659	2,5
2001	1 051	50 537	29,9	2 214 457	5 552 933	2,5
2002	1 028	49 376	29,0	2 109 187	5 364 807	2,5
2003	1 023	50 440	29,5	2 142 285	5 407 056	2,5
2004	1 016	50 443	30,2	2 256 199	5 632 471	2,5
2005	1 007	50 599	30,9	2 324 562	5 765 201	2,5
2006	1 036	52 157	32,7	2 473 256	6 175 243	2,5
2007	1 042	51 957	32,8	2 491 592	6 318 556	2,5
2008	1 045	52 698	33,1	2 536 496	6 437 309	2,5
2009	1 054	53 101	32,9	2 563 953	6 444 477	2,5
2010	1 043	52 434	33,6	2 672 362	6 584 600	2,5
2011	1 042	52 784	34,7	2 771 521	6 787 242	2,4
2012	990	52 006	36,2	2 836 567	7 051 100	2,5
2013	985	51 799	35,7	2 779 653	6 858 500	2,5
2014	984	52 272	36,8	2 886 023	7 116 419	2,5
2015	987	51 417	36,8	2 996 924	7 257 677	2,4
2016	1 003	53 058	38,1	3 065 503	7 413 880	2,4
2017	993	53 496	39,0	3 215 807	7 726 130	2,4
2018	1 020	54 533	38,7	3 244 687	7 771 295	2,4
2019	1 026	55 981	39,7	3 391 297	8 127 784	2,4
Januar	996	53 808	25,6	172 516	421 262	2,4
Februar	989	53 733	32,8	192 141	491 869	2,6
März	1 018	54 918	32,1	231 303	544 412	2,4
April	1 054	56 481	39,7	273 279	670 676	2,5
Mai	1 068	57 304	43,7	340 834	776 288	2,3
Juni	1 063	57 341	46,4	343 048	797 886	2,3
Juli	1 066	57 447	46,8	319 175	830 600	2,6
August	1 069	57 601	46,4	342 293	828 072	2,4
September	1 071	57 378	47,2	356 743	813 025	2,3
Oktober	1 068	57 600	45,4	327 718	810 419	2,5
November	1 032	55 984	34,9	256 971	582 480	2,3
Dezember	1 026	55 981	32,8	235 276	560 795	2,4
2020 <sup>2</sup>	...	...	...	...	...	...
Januar	1 001	55 287	26,0	182 093	438 217	2,4
Februar	996	54 948	32,9	205 679	523 951	2,5
März	...	...	...	...	...	...
April	...	...	...	...	...	...
Mai	...	...	...	...	...	...
Juni	...	...	...	...	...	...
Juli	...	...	...	...	...	...
August	...	...	...	...	...	...
September	...	...	...	...	...	...
Oktober	...	...	...	...	...	...
November	...	...	...	...	...	...
Dezember	...	...	...	...	...	...

<sup>1</sup> Betriebe und Betten jeweils Stand 31.12.<sup>2</sup> vorläufiges Ergebnis<sup>3</sup> Doppelbetten zählen als zwei Schlafgelegenheiten

**3. Beherbergungsbetriebe (einschl. Camping), Schlafgelegenheiten und Auslastung der Kapazitäten nach kreisfreien Städten und Landkreisen**

Land  Kreisfreie Stadt  Landkreis	Februar 2020							Jan. bis Feb. 2020
	Betriebe			in den Betrieben angebotene Schlafgelegenheiten <sup>1</sup>				durch- schnitt- liche Aus- lastung
	ins- gesamt	darunter geöffnete		ins- gesamt	Verände- rung ge- genüber dem Vor- jahres- monat	durch- schnitt- liche Aus- lastung	nachrichtlich	
		zu- sammen	Verände- rung ge- genüber dem Vor- jahres- monat				maximales Angebot an Schlafge- legenheiten der letzten 13 Monate	
Anzahl		%	Anzahl	%	Anzahl	%		
<b>Sachsen-Anhalt insgesamt</b>	<b>1 163</b>	<b>1 028</b>	<b>0,7</b>	<b>64 488</b>	<b>1,7</b>	<b>28,2</b>	<b>80 320</b>	<b>25,1</b>
Dessau-Roßlau, Stadt	26	24	-4,0	1 336	1,4	35,2	1 496	32,1
Halle (Saale), Stadt	41	40	0,0	3 180	16,0	34,6	3 316	30,7
Magdeburg, Landeshauptstadt	50	49	0,0	4 912	1,2	32,5	5 743	32,1
Altmarkkreis Salzwedel	54	45	0,0	2 152	-13,7	31,5	4 108	24,3
Anhalt-Bitterfeld	58	53	-3,6	3 221	2,9	18,0	3 484	16,9
Börde	57	50	4,2	4 173	7,2	24,3	5 317	24,0
Burgenlandkreis	122	98	2,1	5 208	-4,3	26,8	7 508	24,8
Harz	357	330	1,9	21 334	1,2	32,4	23 387	27,1
Jerichower Land	46	40	5,3	2 007	51,4	11,9	3 122	11,9
Mansfeld-Südharz	70	65	-3,0	3 561	-1,1	20,5	3 875	18,3
Saalekreis	68	63	-1,6	3 984	-1,3	21,3	4 393	19,8
Salzlandkreis	75	67	8,1	3 062	1,6	28,8	4 219	27,3
Stendal	57	45	-6,3	1 964	-2,7	23,4	3 511	20,5
Wittenberg	82	59	-1,7	4 394	-0,9	28,6	6 841	26,4

<sup>1</sup> Doppelbetten zählen als 2 Schlafgelegenheiten. Für Camping wird 1 Stellplatz in 4 Schlafgelegenheiten umgerechnet.



**4. Ankünfte, Übernachtungen und Aufenthaltsdauer der Gäste in Beherbergungsbetrieben (einschl. Camping)  
nach kreisfreien Städten, Landkreisen und zusammengefassten Gästegruppen**

Land Kreisfreie Stadt/Landkreis  ----- Ständiger Wohnsitz der Gäste Deutschland/Ausland	Februar 2020					Januar bis Februar 2020				
	Ankünfte		Übernachtungen		durch- schn. Aufent- halts- dauer	Ankünfte		Übernachtungen		durch- schn. Aufent- halts- dauer
	insge- samt	Veränd. gegen- über Vorj.- monat	insge- samt	Veränd. gegen- über Vorj.- monat		insge- samt	Veränd. gegen- über Vorj.- zeitr.	insge- samt	Veränd. gegen- über Vorj.- zeitr.	
	Anzahl	%	Anzahl	%	Tage	Anzahl	%	Anzahl	%	Tage
<b>Sachsen-Anhalt insgesamt</b>	<b>206 862</b>	<b>6,9</b>	<b>526 640</b>	<b>6,4</b>	<b>2,5</b>	<b>390 107</b>	<b>6,3</b>	<b>968 113</b>	<b>5,4</b>	<b>2,5</b>
Deutschland	192 805	7,6	495 420	6,3	2,6	363 406	6,7	906 959	4,9	2,5
Ausland	14 057	-1,7	31 220	7,5	2,2	26 701	2,2	61 154	12,0	2,3
Dessau-Roßlau, Stadt	8 791	32,8	13 625	23,9	1,5	16 974	25,3	25 538	12,4	1,5
Deutschland	7 613	36,1	11 643	19,7	1,5	14 857	31,0	21 955	12,6	1,5
Ausland	1 178	14,5	1 982	56,4	1,7	2 117	-4,0	3 583	11,3	1,7
Halle (Saale), Stadt	18 333	14,8	31 949	11,0	1,7	33 793	10,8	58 566	7,8	1,7
Deutschland	16 400	11,4	28 015	6,7	1,7	30 426	7,6	51 594	3,4	1,7
Ausland	1 933	55,5	3 934	55,8	2,0	3 367	50,4	6 972	56,0	2,1
Magdeburg, Landeshauptstadt	26 895	16,2	46 311	15,9	1,7	54 241	17,5	94 421	18,5	1,7
Deutschland	24 143	16,3	40 280	14,4	1,7	48 565	16,8	80 978	15,1	1,7
Ausland	2 752	16,1	6 031	27,1	2,2	5 676	23,5	13 443	43,8	2,4
Altmarkkreis Salzwedel	4 670	8,8	19 681	7,6	4,2	8 252	-4,6	31 852	-6,2	3,9
Deutschland	4 508	9,5	19 026	7,3	4,2	7 940	-4,0	30 527	-6,4	3,8
Ausland	162	-9,0	655	17,2	4,0	312	-16,4	1 325	-1,3	4,2
Anhalt-Bitterfeld	7 022	-1,5	16 772	23,1	2,4	13 578	-1,9	32 612	24,1	2,4
Deutschland	6 254	5,4	15 253	27,9	2,4	12 049	2,2	29 564	27,1	2,5
Ausland	768	-35,6	1 519	-11,1	2,0	1 529	-25,6	3 048	1,1	2,0
Börde	10 192	-1,1	29 466	1,3	2,9	20 355	0,0	59 940	6,2	2,9
Deutschland	8 993	4,1	26 715	2,8	3,0	17 859	4,3	54 503	9,0	3,1
Ausland	1 199	-28,2	2 751	-11,8	2,3	2 496	-22,8	5 437	-15,9	2,2
Burgenlandkreis	12 772	18,9	40 434	12,9	3,2	23 496	20,2	75 622	15,5	3,2
Deutschland	11 937	22,9	39 062	14,0	3,3	22 002	22,7	73 163	16,6	3,3
Ausland	835	-18,9	1 372	-11,9	1,6	1 494	-7,9	2 459	-10,3	1,6
Harz	67 734	0,4	200 526	2,5	3,0	122 999	1,0	346 217	2,2	2,8
Deutschland	66 006	0,4	195 419	2,5	3,0	119 942	0,8	337 690	1,9	2,8
Ausland	1 728	0,3	5 107	4,5	3,0	3 057	8,6	8 527	17,7	2,8
Jerichower Land	3 566	2,1	6 920	0,3	1,9	7 475	2,8	14 265	-0,1	1,9
Deutschland	3 299	1,0	6 340	-1,2	1,9	6 891	2,2	13 027	-1,0	1,9
Ausland	267	16,6	580	20,8	2,2	584	10,4	1 238	10,9	2,1
Mansfeld-Südharz	10 152	14,5	21 031	7,1	2,1	18 406	6,9	38 602	-0,4	2,1
Deutschland	9 915	15,3	20 515	9,5	2,1	17 903	7,4	37 361	1,7	2,1
Ausland	237	-10,9	516	-42,9	2,2	503	-9,9	1 241	-38,2	2,5
Saalekreis	12 382	-4,7	24 596	-4,7	2,0	23 889	-3,2	47 060	-5,8	2,0
Deutschland	10 809	-3,7	21 562	-4,1	2,0	21 077	-2,4	41 131	-5,7	2,0
Ausland	1 573	-11,4	3 034	-8,5	1,9	2 812	-8,8	5 929	-6,3	2,1
Salzlandkreis	8 145	2,6	25 549	-3,0	3,1	15 828	5,5	49 914	-5,0	3,2
Deutschland	7 560	4,7	24 300	-0,3	3,2	14 652	6,3	46 763	-4,9	3,2
Ausland	585	-19,1	1 249	-36,2	2,1	1 176	-3,7	3 151	-6,5	2,7
Stendal	6 633	2,9	13 353	5,2	2,0	12 266	0,1	24 183	0,9	2,0
Deutschland	6 472	3,8	12 635	2,9	2,0	11 899	0,3	22 747	-1,9	1,9
Ausland	161	-22,2	718	73,8	4,5	367	-5,9	1 436	81,5	3,9
Wittenberg	9 575	18,4	36 427	16,2	3,8	18 555	16,2	69 321	12,2	3,7
Deutschland	8 896	19,8	34 655	16,5	3,9	17 344	17,5	65 956	12,4	3,8
Ausland	679	2,7	1 772	11,2	2,6	1 211	0,3	3 365	7,4	2,8

**5. Ankünfte, Übernachtungen und Aufenthaltsdauer der Gäste in Beherbergungsbetrieben der Hotellerie (Hotels, Hotels garnis, Gasthöfe und Pensionen) nach kreisfreien Städten, Landkreisen und zusammengefassten Gästegruppen**

Land Kreisfreie Stadt/Landkreis  ----- Ständiger Wohnsitz der Gäste Deutschland/Ausland	Februar 2020					Januar bis Februar 2020				
	Ankünfte		Übernachtungen		durch- schn. Aufent- halts- dauer	Ankünfte		Übernachtungen		durch- schn. Aufent- halts- dauer
	insge- samt	Veränd. gegen- über Vorj.- monat	insge- samt	Veränd. gegen- über Vorj.- monat		insge- samt	Veränd. gegen- über Vorj.- zeitr.	insge- samt	Veränd. gegen- über Vorj.- zeitr.	
	Anzahl	%	Anzahl	%	Tage	Anzahl	%	Anzahl	%	Tage
<b>Sachsen-Anhalt insgesamt</b>	<b>169 380</b>	<b>6,1</b>	<b>336 273</b>	<b>4,9</b>	<b>2,0</b>	<b>323 810</b>	<b>6,2</b>	<b>632 892</b>	<b>4,7</b>	<b>2,0</b>
Deutschland	156 081	6,9	311 060	5,3	2,0	298 557	6,7	583 495	4,9	2,0
Ausland	13 299	-1,8	25 213	-0,4	1,9	25 253	1,4	49 397	3,2	2,0
Dessau-Roßlau, Stadt	8 025	33,4	11 059	14,9	1,4	15 886	27,3	21 789	9,3	1,4
Deutschland	6 895	37,8	9 718	15,5	1,4	13 840	34,2	19 330	14,2	1,4
Ausland	1 130	11,8	1 341	10,9	1,2	2 046	-5,7	2 459	-18,1	1,2
Halle (Saale), Stadt	16 582	13,0	27 036	11,3	1,6	31 036	10,9	50 597	10,1	1,6
Deutschland	14 768	9,6	23 952	9,4	1,6	27 884	7,9	45 152	8,0	1,6
Ausland	1 814	51,3	3 084	28,9	1,7	3 152	46,3	5 445	32,4	1,7
Magdeburg, Landeshauptstadt	25 356	16,6	43 014	15,4	1,7	51 108	17,2	87 393	17,2	1,7
Deutschland	22 682	16,7	37 482	14,4	1,7	45 654	16,7	75 247	14,3	1,6
Ausland	2 674	15,3	5 532	22,6	2,1	5 454	21,6	12 146	38,4	2,2
Altmarkkreis Salzwedel	3 672	5,1	6 967	7,4	1,9	6 801	0,3	12 977	1,1	1,9
Deutschland	3 512	5,9	6 332	6,8	1,8	6 491	1,3	11 672	1,5	1,8
Ausland	160	-10,1	635	13,6	4,0	310	-16,9	1 305	-2,8	4,2
Anhalt-Bitterfeld	6 650	-4,4	16 108	20,7	2,4	12 882	-4,2	31 414	22,3	2,4
Deutschland	5 882	2,0	14 589	25,3	2,5	11 353	-0,4	28 366	25,0	2,5
Ausland	768	-35,4	1 519	-10,9	2,0	1 529	-25,5	3 048	1,2	2,0
Börde	9 016	-5,6	15 677	0,3	1,7	18 262	-4,1	31 693	-0,9	1,7
Deutschland	7 871	-0,7	13 958	4,9	1,8	15 867	-0,3	28 131	4,5	1,8
Ausland	1 145	-29,7	1 719	-26,2	1,5	2 395	-23,7	3 562	-29,4	1,5
Burgenlandkreis	8 829	15,8	14 780	13,9	1,7	16 825	18,7	28 908	16,9	1,7
Deutschland	8 048	18,4	13 672	17,1	1,7	15 430	20,8	26 910	20,8	1,7
Ausland	781	-5,1	1 108	-15,0	1,4	1 395	-0,3	1 998	-18,5	1,4
Harz	48 034	0,5	120 699	-0,4	2,5	88 105	1,3	211 884	0,1	2,4
Deutschland	46 568	0,6	117 210	-0,1	2,5	85 453	1,2	205 795	0,0	2,4
Ausland	1 466	-2,4	3 489	-9,1	2,4	2 652	6,5	6 089	2,8	2,3
Jerichower Land	3 182	1,6	5 832	-0,1	1,8	6 582	2,1	11 820	-2,0	1,8
Deutschland	2 941	1,3	5 359	-0,1	1,8	6 046	2,1	10 834	-1,4	1,8
Ausland	241	6,2	473	0,4	2,0	536	2,9	986	-7,8	1,8
Mansfeld-Südharz	8 546	10,3	16 523	4,7	1,9	15 919	5,5	31 785	-0,9	2,0
Deutschland	8 315	11,0	16 016	7,5	1,9	15 426	6,0	30 577	1,0	2,0
Ausland	231	-10,1	507	-42,4	2,2	493	-6,8	1 208	-33,4	2,5
Saalekreis	12 172	-5,3	23 960	-5,7	2,0	23 561	-3,5	46 035	-6,3	2,0
Deutschland	10 631	-4,3	20 994	-5,5	2,0	20 792	-2,8	40 286	-6,5	1,9
Ausland	1 541	-11,8	2 966	-7,4	1,9	2 769	-8,8	5 749	-5,1	2,1
Salzlandkreis	6 835	3,3	12 363	-1,2	1,8	13 340	8,1	24 526	5,1	1,8
Deutschland	6 289	5,1	11 353	0,2	1,8	12 286	9,0	22 545	6,2	1,8
Ausland	546	-13,3	1 010	-14,8	1,8	1 054	-0,8	1 981	-5,8	1,9
Stendal	5 189	1,7	9 255	1,0	1,8	9 468	-2,2	17 042	-3,6	1,8
Deutschland	5 040	2,9	8 981	2,7	1,8	9 158	-1,4	16 490	-2,3	1,8
Ausland	149	-28,0	274	-33,7	1,8	310	-20,5	552	-30,2	1,8
Wittenberg	7 292	16,3	13 000	16,3	1,8	14 035	13,7	25 029	10,9	1,8
Deutschland	6 639	17,6	11 444	16,1	1,7	12 877	14,6	22 160	9,6	1,7
Ausland	653	5,2	1 556	17,6	2,4	1 158	4,5	2 869	21,7	2,5

**6. Beherbergungsbetriebe (einschl. Camping), Schlafgelegenheiten und Auslastung der Kapazitäten  
nach Reisegebieten und Betriebsarten**

Land  Reisegebiet -----  Betriebsart	Februar 2020						Jan. bis Feb. 2020	durch- schnitt- liche Aus- lastung
	Betriebe			in den Betrieben angebotene Schlafgelegenheiten <sup>1</sup>			nachrichtlich  maximales Angebot an Schlafge- legenheiten der letzten 13 Monate	
	ins- gesamt	darunter geöffnete		ins- gesamt	Verände- rung ge- genüber dem Vor- jahres- monat	durch- schnitt- liche Aus- lastung		
		zu- sammen	Verände- rung ge- genüber dem Vor- jahres- monat					
Anzahl		%	Anzahl	%	Anzahl		%	
	<b>Sachsen-Anhalt</b>							
<b>Betriebe insgesamt</b>	<b>1 163</b>	<b>1 028</b>	<b>0,7</b>	<b>64 488</b>	<b>1,7</b>	<b>28,2</b>	<b>80 320</b>	<b>25,1</b>
Hotels, Gasthöfe, Pensionen	813	761	0,5	38 458	2,2	30,2	40 495	27,7
Hotels (ohne Hotels garnis)	405	386	0,5	28 043	1,5	32,5	29 258	29,8
Hotels garnis	92	90	-1,1	4 589	8,1	29,2	4 706	26,6
Gasthöfe	84	76	-2,6	1 614	-2,1	17,1	1 793	15,3
Pensionen	232	209	2,5	4 212	2,6	20,6	4 738	19,3
Ferienunterkünfte und ähnliche Beherbergungsstätten	241	206	1,0	12 459	3,1	26,9	14 796	21,1
Erholungs- und Ferienheime	18	18	0,0	1 705	-0,1	25,9	1 819	21,6
Ferienzentren	19	14	0,0	2 559	9,3	44,7	3 432	31,4
Ferienhäuser und Ferien- wohnungen	135	116	3,6	3 756	4,4	23,8	4 465	19,3
Jugendherbergen und Hütten	69	58	-3,3	4 439	0,0	19,8	5 080	16,1
Campingplätze	81	33	3,1	9 540	-1,1	1,0	20 936	1,0
Sonstige tourismusrelevante Unterkünfte	28	28	0,0	4 031	0,3	77,3	4 093	70,8
Vorsorge- und Reha-Kliniken	14	14	0,0	3 359	0,0	88,5	3 421	81,0
Schulungsheime	14	14	0,0	672	1,7	21,4	672	20,1
	<b>Harz und Harzvorland</b>							
<b>Betriebe zusammen</b>	<b>427</b>	<b>395</b>	<b>1,0</b>	<b>24 895</b>	<b>0,9</b>	<b>30,7</b>	<b>27 262</b>	<b>25,9</b>
Hotels, Gasthöfe, Pensionen	281	262	1,9	13 005	1,2	36,5	13 727	31,5
Hotels (ohne Hotels garnis)	153	144	-0,7	9 815	0,6	42,0	10 235	36,0
Hotels garnis	30	29	7,4	1 308	3,2	21,8	1 363	19,4
Gasthöfe	25	22	0,0	434	-3,8	17,9	509	15,0
Pensionen	73	67	6,3	1 448	5,1	18,2	1 620	16,7
Ferienunterkünfte und ähnliche Beherbergungsstätten	124	115	-1,7	7 017	2,6	32,7	7 746	25,5
Erholungs- und Ferienheime	10	10	0,0	1 019	0,0	25,0	1 128	21,7
Ferienzentren	11	8	0,0	1 553	8,1	58,0	1 982	42,3
Ferienhäuser und Ferien- wohnungen	78	75	-1,3	2 633	2,5	25,1	2 707	19,2
Jugendherbergen und Hütten	25	22	-4,3	1 812	0,0	26,3	1 929	21,8
Campingplätze	15	11	10,0	3 980	-3,3	0,9	4 896	1,1
Sonstige tourismusrelevante Unterkünfte	7	7	0,0	893	1,2	64,7	893	57,0
Vorsorge- und Reha-Kliniken	2	2	0,0	.	.	.	.	.
Schulungsheime	5	5	0,0	.	.	.	.	.

<sup>1</sup> Doppelbetten zählen als 2 Schlafgelegenheiten. Für Camping wird 1 Stellplatz in 4 Schlafgelegenheiten umgerechnet.

**Noch 6. Beherbergungsbetriebe (einschl. Camping), Schlafgelegenheiten und Auslastung der Kapazitäten  
nach Reisegebieten und Betriebsarten**

Land  Reisegebiet -----  Betriebsart	Februar 2020							Jan. bis Feb. 2020
	Betriebe			in den Betrieben angebotene Schlafgelegenheiten <sup>1</sup>				durch- schnitt- liche Aus- lastung
	ins- gesamt	darunter geöffnete		ins- gesamt	Verände- rung ge- genüber dem Vor- jahres- monat	durch- schnitt- liche Aus- lastung	nachrichtlich	
		zu- sammen	Verände- rung ge- genüber dem Vor- jahres- monat				maximales Angebot an Schlafge- legenheiten der letzten 13 Monate	
Anzahl		%	Anzahl	%		Anzahl	%	
	<b>Halle, Saale, Unstrut</b>							
Betriebe zusammen	231	201	0,5	12 372	1,2	27,0	15 217	24,7
Hotels, Gasthöfe, Pensionen	176	161	0,0	8 707	5,4	26,1	9 278	24,2
Hotels (ohne Hotels garnis)	86	81	5,2	6 125	2,9	26,0	6 492	24,5
Hotels garnis	23	23	-4,2	1 520	27,3	30,8	1 535	27,9
Gasthöfe	20	16	-5,9	358	-3,5	15,5	448	14,2
Pensionen	47	41	-4,7	704	-4,6	21,7	803	18,8
Ferienunterkünfte und ähnliche Beherbergungsstätten	32	27	8,0	.	.	.	.	.
Erholungs- und Ferienheime	2	2	0,0	.	.	.	.	.
Ferienzentren	1	1	0,0	.	.	.	.	.
Ferienhäuser und Ferien- wohnungen	13	10	25,0	.	.	.	.	.
Jugendherbergen und Hütten	16	14	0,0	1 249	5,7	13,8	1 333	11,2
Campingplätze	16	6	-14,3	.	.	.	.	.
Sonstige tourismusrelevante Unterkünfte	7	7	0,0	.	.	.	.	.
Vorsorge- und Reha-Kliniken	4	4	0,0	722	0,0	90,8	722	84,4
Schulungsheime	3	3	0,0	.	.	.	.	.
	<b>Anhalt-Wittenberg</b>							
Betriebe zusammen	166	136	-2,9	8 951	0,8	25,7	11 821	23,8
Hotels, Gasthöfe, Pensionen	117	107	-3,6	5 182	0,4	26,7	5 518	25,3
Hotels (ohne Hotels garnis)	52	49	-3,9	3 806	0,6	28,1	3 961	26,9
Hotels garnis	12	12	9,1	472	8,3	30,8	486	27,5
Gasthöfe	14	14	0,0	265	-0,7	12,4	267	11,0
Pensionen	39	32	-8,6	639	-4,9	21,7	804	20,6
Ferienunterkünfte und ähnliche Beherbergungsstätten	33	19	-5,0	1 108	-3,0	17,7	1 906	13,9
Erholungs- und Ferienheime	1	1	0,0	.	.	.	.	.
Ferienzentren	1	1	0,0	.	.	.	.	.
Ferienhäuser und Ferien- wohnungen	19	9	-10,0	.	.	.	.	.
Jugendherbergen und Hütten	12	8	0,0	584	0,0	21,3	885	15,9
Campingplätze	13	7	16,7	1 856	4,7	0,8	3 592	0,8
Sonstige tourismusrelevante Unterkünfte	3	3	0,0	805	0,0	88,0	805	81,0
Vorsorge- und Reha-Kliniken	2	2	0,0	.	.	.	.	.
Schulungsheime	1	1	0,0	.	.	.	.	.

<sup>1</sup> Doppelbetten zählen als 2 Schlafgelegenheiten. Für Camping wird 1 Stellplatz in 4 Schlafgelegenheiten umgerechnet.

**Noch 6. Beherbergungsbetriebe (einschl. Camping), Schlafgelegenheiten und Auslastung der Kapazitäten  
nach Reisegebieten und Betriebsarten**

Land  Reisegebiet -----  Betriebsart	Februar 2020							Jan. bis Feb. 2020
	Betriebe			in den Betrieben angebotene Schlafgelegenheiten <sup>1</sup>				durch- schnitt- liche Aus- lastung
	ins- gesamt	darunter geöffnete		ins- gesamt	Verände- rung ge- genüber dem Vor- jahres- monat	durch- schnitt- liche Aus- lastung	nachrichtlich	
		zu- sammen	Verände- rung ge- genüber dem Vor- jahres- monat				maximales Angebot an Schlafge- legenheiten der letzten 13 Monate	
Anzahl		%	Anzahl	%	Anzahl		%	
<b>Magdeburg, Elbe-Börde-Heide</b>								
Betriebe zusammen	228	206	4,6	14 154	8,2	26,4	18 401	25,8
Hotels, Gasthöfe, Pensionen	165	160	2,6	8 942	1,5	29,6	9 242	29,1
Hotels (ohne Hotels garnis)	77	75	0,0	6 616	1,1	30,0	6 868	29,6
Hotels garnis	21	20	-13,0	1 094	-4,1	36,8	1 117	34,3
Gasthöfe	16	16	0,0	347	2,7	16,7	347	16,2
Pensionen	51	49	16,7	885	12,0	23,6	910	23,7
Ferienunterkünfte und ähnliche Beherbergungsstätten	32	30	15,4	1 503	24,3	17,6	1 620	16,4
Erholungs- und Ferienheime	4	4	0,0	.	.	.	.	.
Ferienzentren	2	2	100,0	.	.	.	.	.
Ferienhäuser und Ferien- wohnungen	15	14	27,3	338	15,4	19,8	378	22,7
Jugendherbergen und Hütten	11	10	0,0	554	0,0	14,6	626	13,4
Campingplätze	22	7	16,7	2 564	33,5	1,0	6 332	1,0
Sonstige tourismusrelevante Unterkünfte	9	9	0,0	1 145	0,0	69,1	1 207	68,0
Vorsorge- und Reha-Kliniken	4	4	0,0	860	0,0	85,2	922	83,6
Schulungsheime	5	5	0,0	285	0,0	20,5	285	21,1
<b>Altmark</b>								
Betriebe zusammen	111	90	-3,2	4 116	-8,8	27,7	7 619	22,5
Hotels, Gasthöfe, Pensionen	74	71	-1,4	2 622	2,6	21,3	2 730	19,5
Hotels (ohne Hotels garnis)	37	37	2,8	1 681	5,0	21,7	1 702	19,9
Hotels garnis	6	6	0,0	195	-4,9	19,5	205	17,8
Gasthöfe	9	8	-11,1	210	-5,0	24,4	222	22,3
Pensionen	22	20	-4,8	536	1,3	19,6	601	18,0
Ferienunterkünfte und ähnliche Beherbergungsstätten	20	15	-6,3	.	.	.	.	.
Erholungs- und Ferienheime	1	1	0,0	.	.	.	.	.
Ferienzentren	4	2	-33,3	.	.	.	.	.
Ferienhäuser und Ferien- wohnungen	10	8	14,3	254	25,1	16,7	302	14,5
Jugendherbergen und Hütten	5	4	-20,0	240	-21,3	10,4	307	6,7
Campingplätze	15	2	-33,3	.	.	.	.	.
Sonstige tourismusrelevante Unterkünfte	2	2	0,0	.	.	.	.	.
Vorsorge- und Reha-Kliniken	2	2	0,0	.	.	.	.	.
Schulungsheime	-	-	-	-	-	-	-	-

<sup>1</sup> Doppelbetten zählen als 2 Schlafgelegenheiten. Für Camping wird 1 Stellplatz in 4 Schlafgelegenheiten umgerechnet.

**7. Ankünfte, Übernachtungen und Aufenthaltsdauer der Gäste in Beherbergungsbetrieben (einschl. Camping)  
nach Reisegebieten, Betriebsarten und zusammengefassten Gästegruppen**

Land, Reisegebiet ----- Betriebsart ----- Ständiger Wohnsitz der Gäste Deutschland/Ausland	Februar 2020					Januar bis Februar 2020				
	Ankünfte		Übernachtungen		durch- schn. Aufent- halts- dauer	Ankünfte		Übernachtungen		durch- schn. Aufent- halts- dauer
	insge- samt	Veränd. gegen- über Vorj.- monat	insge- samt	Veränd. gegen- über Vorj.- monat		insge- samt	Veränd. gegen- über Vorj.- zeitr.	insge- samt	Veränd. gegen- über Vorj.- zeitr.	
	Anzahl	%	Anzahl	%	Tage	Anzahl	%	Anzahl	%	Tage
<b>Sachsen-Anhalt</b>										
<b>Betriebe insgesamt</b>	<b>206 862</b>	<b>6,9</b>	<b>526 640</b>	<b>6,4</b>	<b>2,5</b>	<b>390 107</b>	<b>6,3</b>	<b>968 113</b>	<b>5,4</b>	<b>2,5</b>
Deutschland	192 805	7,6	495 420	6,3	2,6	363 406	6,7	906 959	4,9	2,5
Ausland	14 057	-1,7	31 220	7,5	2,2	26 701	2,2	61 154	12,0	2,3
Hotels, Gasthöfe, Pensionen	169 380	6,1	336 273	4,9	2,0	323 810	6,2	632 892	4,7	2,0
Deutschland	156 081	6,9	311 060	5,3	2,0	298 557	6,7	583 495	4,9	2,0
Ausland	13 299	-1,8	25 213	-0,4	1,9	25 253	1,4	49 397	3,2	2,0
Hotels (ohne Hotels garnis)	133 985	7,7	264 343	7,1	2,0	256 445	7,7	497 868	6,6	1,9
Deutschland	123 051	8,6	244 660	7,8	2,0	235 797	8,2	459 208	6,8	1,9
Ausland	10 934	-1,4	19 683	-0,1	1,8	20 648	1,8	38 660	4,3	1,9
Hotels garnis	20 860	2,3	38 787	1,5	1,9	39 808	2,9	72 647	2,6	1,8
Deutschland	19 167	3,1	35 632	1,8	1,9	36 456	3,3	66 377	2,3	1,8
Ausland	1 693	-6,0	3 155	-1,9	1,9	3 352	-1,3	6 270	6,3	1,9
Gasthöfe	4 364	-2,7	7 971	-16,1	1,8	7 890	-3,4	14 251	-15,8	1,8
Deutschland	4 235	-3,4	7 732	-17,0	1,8	7 621	-3,8	13 701	-16,2	1,8
Ausland	129	29,0	239	28,5	1,9	269	7,6	550	-1,8	2,0
Pensionen	10 171	-1,1	25 172	-3,8	2,5	19 667	-0,4	48 126	-3,0	2,4
Deutschland	9 628	-1,1	23 036	-3,8	2,4	18 683	-0,5	44 209	-2,3	2,4
Ausland	543	-0,4	2 136	-4,1	3,9	984	0,7	3 917	-9,8	4,0

**Noch 7. Ankünfte, Übernachtungen und Aufenthaltsdauer der Gäste in Beherbergungsbetrieben (einschl.Camping)  
nach Reisegebieten, Betriebsarten und zusammengefassten Gästegruppen**

Land, Reisegebiet ----- Betriebsart ----- Ständiger Wohnsitz der Gäste Deutschland/Ausland	Februar 2020					Januar bis Februar 2020				
	Ankünfte		Übernachtungen		durch- schn. Aufent- halts- dauer	Ankünfte		Übernachtungen		durch- schn. Aufent- halts- dauer
	insge- samt	Veränd. gegen- über Vorj.- monat	insge- samt	Veränd. gegen- über Vorj.- monat		insge- samt	Veränd. gegen- über Vorj.- zeitr.	insge- samt	Veränd. gegen- über Vorj.- zeitr.	
	Anzahl	%	Anzahl	%	Tage	Anzahl	%	Anzahl	%	Tage
<b>Sachsen-Anhalt</b>										
Ferienunterkünfte u. ähnliche Beherbergungsstätten	30 231	13,4	97 286	14,4	3,2	51 663	7,6	158 809	9,9	3,1
Deutschland	29 515	13,7	91 346	12,1	3,1	50 306	7,2	147 246	6,7	2,9
Ausland	716	3,6	5 940	65,6	8,3	1 357	21,5	11 563	77,3	8,5
Erholungs- und Ferienheime	5 353	32,0	12 783	15,7	2,4	9 259	16,2	21 892	7,9	2,4
Deutschland	5 317	31,5	12 654	14,9	2,4	9 197	15,8	21 584	6,8	2,3
Ausland	36	227,3	129	290,9	3,6	62	195,2	308	254,0	5,0
Ferienzentren	8 742	26,5	33 138	30,6	3,8	14 510	24,0	50 728	26,7	3,5
Deutschland	8 606	28,9	32 006	31,5	3,7	14 263	25,1	48 609	26,7	3,4
Ausland	136	-40,9	1 132	11,1	8,3	247	-18,5	2 119	25,8	8,6
Ferienhäuser, -wohnungen	6 266	-3,0	25 886	6,7	4,1	10 926	-4,4	43 443	5,9	4,0
Deutschland	5 923	-4,1	22 456	0,1	3,8	10 229	-6,3	36 369	-3,2	3,6
Ausland	343	23,4	3 430	87,8	10,0	697	35,3	7 074	104,3	10,1
Jugendherbergen, Hütten	9 870	6,8	25 479	4,4	2,6	16 968	0,3	42 746	-0,9	2,5
Deutschland	9 669	6,7	24 230	2,3	2,5	16 617	-0,2	40 684	-2,8	2,4
Ausland	201	16,9	1 249	76,4	6,2	351	26,3	2 062	60,2	5,9
Campingplätze	1 183	-11,2	2 689	-11,3	2,3	2 335	7,3	5 945	2,9	2,5
Deutschland	1 170	-10,1	2 673	-9,8	2,3	2 304	8,1	5 855	3,3	2,5
Ausland	13	-56,7	16	-76,5	1,2	31	-31,1	90	-19,6	2,9
Sonstige tourismusrelevante Unterkünfte	6 068	2,7	90 392	4,9	14,9	12 299	4,0	170 467	3,7	13,9
Deutschland	6 039	2,8	90 341	4,9	15,0	12 239	4,0	170 363	3,7	13,9
Ausland	29	-14,7	51	-5,6	1,8	60	5,3	104	1,0	1,7
Vorsorge- u. Reha-Kliniken	4 163	4,2	86 221	5,4	20,7	8 452	1,9	162 359	3,5	19,2
Deutschland	4 163	4,2	86 221	5,4	20,7	8 452	1,9	162 359	3,5	19,2
Ausland	-	-	-	-	-	-	-	-	-	-
Schulungsheime	1 905	-0,4	4 171	-4,6	2,2	3 847	9,1	8 108	8,5	2,1
Deutschland	1 876	-0,1	4 120	-4,6	2,2	3 787	9,2	8 004	8,6	2,1
Ausland	29	-14,7	51	-5,6	1,8	60	5,3	104	1,0	1,7

**Noch 7. Ankünfte, Übernachtungen und Aufenthaltsdauer der Gäste in Beherbergungsbetrieben (einschl.Camping)  
nach Reisegebieten, Betriebsarten und zusammengefassten Gästegruppen**

Land, Reisegebiet ----- Betriebsart ----- Ständiger Wohnsitz der Gäste Deutschland/Ausland	Februar 2020					Januar bis Februar 2020				
	Ankünfte		Übernachtungen		durch- schn. Aufent- halts- dauer	Ankünfte		Übernachtungen		durch- schn. Aufent- halts- dauer
	insge- samt	Veränd. gegen- über Vorj.- monat	insge- samt	Veränd. gegen- über Vorj.- monat		insge- samt	Veränd. gegen- über Vorj.- zeitr.	insge- samt	Veränd. gegen- über Vorj.- zeitr.	
	Anzahl	%	Anzahl	%	Tage	Anzahl	%	Anzahl	%	Tage
<b>Harz und Harzvorland</b>										
Betriebe zusammen	77 886	2,1	221 557	2,9	2,8	141 405	1,7	384 819	2,0	2,7
Deutschland	75 921	2,2	215 934	3,1	2,8	137 845	1,6	375 051	1,9	2,7
Ausland	1 965	-1,2	5 623	-2,9	2,9	3 560	5,5	9 768	5,6	2,7
Hotels, Gasthöfe, Pensionen	56 580	1,9	137 222	0,2	2,4	104 024	1,9	243 669	-0,1	2,3
Deutschland	54 883	2,1	133 226	0,8	2,4	100 879	1,9	236 372	0,1	2,3
Ausland	1 697	-3,5	3 996	-15,3	2,4	3 145	4,2	7 297	-5,7	2,3
Hotels (ohne Hotels garnis)	48 671	5,8	119 116	3,9	2,4	89 275	4,7	210 801	2,6	2,4
Deutschland	47 253	6,0	115 810	4,4	2,5	86 711	4,6	204 927	2,6	2,4
Ausland	1 418	-1,1	3 306	-11,0	2,3	2 564	7,0	5 874	3,8	2,3
Hotels garnis	3 809	-20,4	8 231	-19,4	2,2	7 187	-14,2	15 073	-13,5	2,1
Deutschland	3 680	-19,9	7 965	-19,2	2,2	6 884	-14,3	14 520	-13,3	2,1
Ausland	129	-30,6	266	-23,8	2,1	303	-10,9	553	-18,4	1,8
Gasthöfe	950	-16,2	2 239	-22,1	2,4	1 586	-15,4	3 571	-20,7	2,3
Deutschland	926	-17,5	2 192	-22,8	2,4	1 550	-15,1	3 497	-20,3	2,3
Ausland	24	118,2	47	46,9	2,0	36	-28,0	74	-35,1	2,1
Pensionen	3 150	-12,7	7 636	-17,1	2,4	5 976	-8,6	14 224	-13,6	2,4
Deutschland	3 024	-13,2	7 259	-15,5	2,4	5 734	-9,1	13 428	-11,6	2,3
Ausland	126	-1,6	377	-39,4	3,0	242	4,3	796	-38,2	3,3





**Noch 7. Ankünfte, Übernachtungen und Aufenthaltsdauer der Gäste in Beherbergungsbetrieben (einschl.Camping)  
nach Reisegebieten, Betriebsarten und zusammengefassten Gästegruppen**

Land, Reisegebiet ----- Betriebsart ----- Ständiger Wohnsitz der Gäste Deutschland/Ausland	Februar 2020					Januar bis Februar 2020				
	Ankünfte		Übernachtungen		durch- schn. Aufent- halts- dauer	Ankünfte		Übernachtungen		durch- schn. Aufent- halts- dauer
	insge- samt	Veränd. gegen- über Vorj.- monat	insge- samt	Veränd. gegen- über Vorj.- monat		insge- samt	Veränd. gegen- über Vorj.- zeitr.	insge- samt	Veränd. gegen- über Vorj.- zeitr.	
	Anzahl	%	Anzahl	%	Tage	Anzahl	%	Anzahl	%	Tage
	<b>Halle, Saale, Unstrut</b>									
Betriebe zusammen	43 487	9,5	96 979	7,3	2,2	81 178	8,6	181 248	6,7	2,2
Deutschland	39 146	9,8	88 639	6,8	2,3	73 505	8,4	165 888	6,2	2,3
Ausland	4 341	7,3	8 340	12,7	1,9	7 673	10,5	15 360	13,4	2,0
Hotels, Gasthöfe, Pensionen	37 583	6,9	65 776	5,0	1,8	71 422	7,3	125 540	4,8	1,8
Deutschland	33 447	6,6	58 618	5,1	1,8	64 106	6,9	112 348	4,8	1,8
Ausland	4 136	9,7	7 158	3,8	1,7	7 316	11,0	13 192	4,5	1,8
Hotels (ohne Hotels garnis)	27 384	2,3	46 171	1,2	1,7	52 468	2,6	89 236	0,6	1,7
Deutschland	23 943	1,0	40 752	0,8	1,7	46 451	1,5	79 224	0,3	1,7
Ausland	3 441	11,5	5 419	4,3	1,6	6 017	11,3	10 012	2,6	1,7
Hotels garnis	7 204	35,8	13 576	28,3	1,9	13 546	38,2	25 382	30,7	1,9
Deutschland	6 678	37,7	12 415	28,8	1,9	12 545	39,5	23 152	30,6	1,8
Ausland	526	16,1	1 161	22,9	2,2	1 001	23,6	2 230	31,3	2,2
Gasthöfe	1 011	-0,1	1 614	-15,3	1,6	1 901	1,2	3 060	-16,1	1,6
Deutschland	970	-1,4	1 537	-16,4	1,6	1 820	-0,4	2 886	-18,5	1,6
Ausland	41	46,4	77	14,9	1,9	81	58,8	174	65,7	2,1
Pensionen	1 984	-3,9	4 415	-2,9	2,2	3 507	-6,3	7 862	-1,8	2,2
Deutschland	1 856	-0,3	3 914	1,4	2,1	3 290	-3,7	7 086	2,0	2,2
Ausland	128	-36,9	501	-27,4	3,9	217	-33,2	776	-26,9	3,6



**Noch 7. Ankünfte, Übernachtungen und Aufenthaltsdauer der Gäste in Beherbergungsbetrieben (einschl. Camping)  
nach Reisegebieten, Betriebsarten und zusammengefassten Gästegruppen**

Land, Reisegebiet ----- Betriebsart ----- Ständiger Wohnsitz der Gäste Deutschland/Ausland	Februar 2020					Januar bis Februar 2020				
	Ankünfte		Übernachtungen		durch- schn. Aufent- halts- dauer	Ankünfte		Übernachtungen		durch- schn. Aufent- halts- dauer
	insge- samt	Veränd. gegen- über Vorj.- monat	insge- samt	Veränd. gegen- über Vorj.- monat		insge- samt	Veränd. gegen- über Vorj.- zeitr.	insge- samt	Veränd. gegen- über Vorj.- zeitr.	
	Anzahl	%	Anzahl	%	Tage	Anzahl	%	Anzahl	%	Tage
<b>Anhalt-Wittenberg</b>										
Betriebe zusammen	25 388	16,3	66 824	19,4	2,6	49 107	13,3	127 471	15,0	2,6
Deutschland	22 763	20,1	61 551	19,8	2,7	44 250	16,8	117 475	15,8	2,7
Ausland	2 625	-8,9	5 273	15,4	2,0	4 857	-11,2	9 996	6,7	2,1
Hotels, Gasthöfe, Pensionen	21 967	14,2	40 167	17,6	1,8	42 803	11,8	78 232	14,7	1,8
Deutschland	19 416	18,3	35 751	19,5	1,8	38 070	15,5	69 856	16,8	1,8
Ausland	2 551	-9,6	4 416	4,2	1,7	4 733	-11,2	8 376	0,0	1,8
Hotels (ohne Hotels garnis)	17 820	15,1	30 981	21,7	1,7	34 789	12,9	60 917	18,3	1,8
Deutschland	15 721	19,8	27 600	25,0	1,8	30 940	17,6	54 434	22,0	1,8
Ausland	2 099	-11,3	3 381	-0,1	1,6	3 849	-14,4	6 483	-5,5	1,7
Hotels garnis	2 215	12,0	4 212	15,2	1,9	4 238	10,1	7 706	15,1	1,8
Deutschland	1 883	16,9	3 672	17,7	2,0	3 567	11,7	6 692	14,8	1,9
Ausland	332	-9,3	540	1,1	1,6	671	2,1	1 014	16,8	1,5
Gasthöfe	627	9,2	955	-30,2	1,5	1 113	3,9	1 756	-25,0	1,6
Deutschland	618	11,0	946	-30,0	1,5	1 079	5,7	1 709	-24,0	1,6
Ausland	9	-47,1	9	-47,1	1,0	34	-32,0	47	-48,9	1,4
Pensionen	1 305	8,6	4 019	9,7	3,1	2 663	4,3	7 853	2,3	2,9
Deutschland	1 194	5,7	3 533	5,1	3,0	2 484	2,2	7 021	-1,5	2,8
Ausland	111	54,2	486	60,9	4,4	179	45,5	832	51,0	4,6



**Noch 7. Ankünfte, Übernachtungen und Aufenthaltsdauer der Gäste in Beherbergungsbetrieben (einschl. Camping)  
nach Reisegebieten, Betriebsarten und zusammengefassten Gästegruppen**

Land, Reisegebiet ----- Betriebsart ----- Ständiger Wohnsitz der Gäste Deutschland/Ausland	Februar 2020					Januar bis Februar 2020				
	Ankünfte		Übernachtungen		durch- schn. Aufent- halts- dauer	Ankünfte		Übernachtungen		durch- schn. Aufent- halts- dauer
	insge- samt	Veränd. gegen- über Vorj.- monat	insge- samt	Veränd. gegen- über Vorj.- monat		insge- samt	Veränd. gegen- über Vorj.- zeitr.	insge- samt	Veränd. gegen- über Vorj.- zeitr.	
	Anzahl	%	Anzahl	%	Tage	Anzahl	%	Anzahl	%	Tage
	<b>Magdeburg, Elbe-Börde-Heide</b>									
Betriebe zusammen	48 798	8,7	108 246	5,8	2,2	97 899	10,3	218 540	7,7	2,2
Deutschland	43 995	10,3	97 635	6,1	2,2	87 967	11,0	195 271	6,9	2,2
Ausland	4 803	-3,8	10 611	3,0	2,2	9 932	3,7	23 269	14,7	2,3
Hotels, Gasthöfe, Pensionen	44 389	8,1	76 886	7,9	1,7	89 292	9,6	155 432	9,5	1,7
Deutschland	39 783	9,8	68 152	8,6	1,7	79 853	10,6	136 757	9,4	1,7
Ausland	4 606	-4,2	8 734	2,8	1,9	9 439	2,5	18 675	9,9	2,0
Hotels (ohne Hotels garnis)	33 903	12,6	57 487	12,3	1,7	68 574	15,0	117 286	14,9	1,7
Deutschland	30 126	15,0	50 260	13,5	1,7	60 744	16,5	101 699	15,2	1,7
Ausland	3 777	-3,9	7 227	4,8	1,9	7 830	4,6	15 587	13,0	2,0
Hotels garnis	7 037	-8,3	11 666	-7,5	1,7	13 698	-11,4	22 400	-10,9	1,6
Deutschland	6 341	-8,2	10 494	-7,1	1,7	12 353	-11,4	19 979	-11,7	1,6
Ausland	696	-9,3	1 172	-10,9	1,7	1 345	-11,6	2 421	-3,8	1,8
Gasthöfe	897	-2,1	1 676	-4,8	1,9	1 752	2,3	3 290	-5,0	1,9
Deutschland	861	-2,3	1 594	-6,4	1,9	1 670	1,5	3 118	-4,9	1,9
Ausland	36	2,9	82	41,4	2,3	82	22,4	172	-7,5	2,1
Pensionen	2 552	9,3	6 057	6,4	2,4	5 268	13,6	12 456	10,8	2,4
Deutschland	2 455	8,5	5 804	6,2	2,4	5 086	12,9	11 961	11,2	2,4
Ausland	97	34,7	253	9,5	2,6	182	36,8	495	1,4	2,7

**Noch 7. Ankünfte, Übernachtungen und Aufenthaltsdauer der Gäste in Beherbergungsbetrieben (einschl. Camping)  
nach Reisegebieten, Betriebsarten und zusammengefassten Gästegruppen**

Land, Reisegebiet ----- Betriebsart ----- Ständiger Wohnsitz der Gäste Deutschland/Ausland	Februar 2020					Januar bis Februar 2020				
	Ankünfte		Übernachtungen		durch- schn. Aufent- halts- dauer	Ankünfte		Übernachtungen		durch- schn. Aufent- halts- dauer
	insge- samt	Veränd. gegen- über Vorj.- monat	insge- samt	Veränd. gegen- über Vorj.- monat		insge- samt	Veränd. gegen- über Vorj.- zeitr.	insge- samt	Veränd. gegen- über Vorj.- zeitr.	
	Anzahl	%	Anzahl	%	Tage	Anzahl	%	Anzahl	%	Tage
<b>Magdeburg, Elbe-Börde-Heide</b>										
Ferienunterkünfte u. ähnliche Beherbergungsstätten	2 344	36,8	7 653	27,0	3,3	4 258	32,2	14 778	35,7	3,5
Deutschland	2 182	38,8	5 835	35,6	2,7	3 837	31,2	10 302	33,5	2,7
Ausland	162	14,1	1 818	5,4	11,2	421	41,3	4 476	41,0	10,6
Erholungs- und Ferienheime	.	.	.	.	.	.	.	.	.	.
Deutschland	.	.	.	.	.	.	.	.	.	.
Ausland	.	.	.	.	.	.	.	.	.	.
Ferienzentren	.	.	.	.	.	.	.	.	.	.
Deutschland	.	.	.	.	.	.	.	.	.	.
Ausland	.	.	.	.	.	.	.	.	.	.
Ferienhäuser, -wohnungen	330	18,7	1 937	11,5	5,9	735	51,9	4 595	60,6	6,3
Deutschland	234	28,6	933	38,4	4,0	482	57,0	1 953	80,2	4,1
Ausland	96	0,0	1 004	-5,6	10,5	253	42,9	2 642	48,6	10,4
Jugendherbergen, Hütten	1 218	12,7	2 339	18,3	1,9	2 122	12,1	4 433	20,3	2,1
Deutschland	1 206	13,6	2 304	17,9	1,9	2 058	11,2	4 195	17,9	2,0
Ausland	12	-36,8	35	52,2	2,9	64	52,4	238	88,9	3,7
Campingplätze	332	11,8	776	-13,3	2,3	627	43,5	1 585	3,7	2,5
Deutschland	326	14,4	768	-11,6	2,4	615	45,4	1 571	4,7	2,6
Ausland	6	-50,0	8	-69,2	1,3	12	-14,3	14	-50,0	1,2
Sonstige tourismusrelevante Unterkünfte	1 733	-5,2	22 931	-4,9	13,2	3 722	0,7	46 745	-3,8	12,6
Deutschland	1 704	-5,0	22 880	-4,9	13,4	3 662	0,6	46 641	-3,8	12,7
Ausland	29	-14,7	51	-5,6	1,8	60	5,3	104	1,0	1,7
Vorsorge- u. Reha-Kliniken	895	-8,0	21 237	-5,6	23,7	1 834	-9,7	43 141	-5,2	23,5
Deutschland	895	-8,0	21 237	-5,6	23,7	1 834	-9,7	43 141	-5,2	23,5
Ausland	-	-	-	-	-	-	-	-	-	-
Schulungsheime	838	-2,0	1 694	3,7	2,0	1 888	13,4	3 604	17,0	1,9
Deutschland	809	-1,5	1 643	4,1	2,0	1 828	13,7	3 500	17,5	1,9
Ausland	29	-14,7	51	-5,6	1,8	60	5,3	104	1,0	1,7

**Noch 7. Ankünfte, Übernachtungen und Aufenthaltsdauer der Gäste in Beherbergungsbetrieben (einschl. Camping)  
nach Reisegebieten, Betriebsarten und zusammengefassten Gästegruppen**

Land, Reisegebiet ----- Betriebsart ----- Ständiger Wohnsitz der Gäste Deutschland/Ausland	Februar 2020					Januar bis Februar 2020				
	Ankünfte		Übernachtungen		durch- schn. Aufent- halts- dauer	Ankünfte		Übernachtungen		durch- schn. Aufent- halts- dauer
	insge- samt	Veränd. gegen- über Vorj.- monat	insge- samt	Veränd. gegen- über Vorj.- monat		insge- samt	Veränd. gegen- über Vorj.- zeitr.	insge- samt	Veränd. gegen- über Vorj.- zeitr.	
	Anzahl	%	Anzahl	%	Tage	Anzahl	%	Anzahl	%	Tage
	<b>Altmark</b>									
Betriebe zusammen	11 303	5,3	33 034	6,6	2,9	20 518	-1,9	56 035	-3,3	2,7
Deutschland	10 980	6,1	31 661	5,5	2,9	19 839	-1,5	53 274	-4,5	2,7
Ausland	323	-16,1	1 373	41,3	4,3	679	-11,0	2 761	29,4	4,1
Hotels, Gasthöfe, Pensionen	8 861	3,1	16 222	3,7	1,8	16 269	-1,2	30 019	-1,6	1,8
Deutschland	8 552	4,1	15 313	4,3	1,8	15 649	-0,3	28 162	-0,8	1,8
Ausland	309	-19,7	909	-6,5	2,9	620	-18,7	1 857	-12,9	3,0
Hotels (ohne Hotels garnis)	6 207	3,1	10 588	7,6	1,7	11 339	-0,3	19 628	2,2	1,7
Deutschland	6 008	4,6	10 238	9,6	1,7	10 951	0,7	18 924	3,8	1,7
Ausland	199	-27,9	350	-30,8	1,8	388	-22,1	704	-28,1	1,8
Hotels garnis	595	-9,6	1 102	-5,1	1,9	1 139	-3,7	2 086	-2,5	1,8
Deutschland	585	-6,8	1 086	-0,4	1,9	1 107	-0,6	2 034	1,6	1,8
Ausland	10	-66,7	16	-77,5	1,6	32	-53,6	52	-62,3	1,6
Gasthöfe	879	3,3	1 487	-6,7	1,7	1 538	-5,8	2 574	-13,1	1,7
Deutschland	860	2,1	1 463	-7,5	1,7	1 502	-6,1	2 491	-14,0	1,7
Ausland	19	111,1	24	100,0	1,3	36	12,5	83	31,7	2,3
Pensionen	1 180	10,5	3 045	-0,1	2,6	2 253	-0,9	5 731	-7,5	2,5
Deutschland	1 099	10,1	2 526	-5,3	2,3	2 089	-1,0	4 713	-10,2	2,3
Ausland	81	15,7	519	35,5	6,4	164	0,0	1 018	6,8	6,2





**8. Ankünfte, Übernachtungen und Aufenthaltsdauer der Gäste in Beherbergungsbetrieben (einschl. Camping)  
nach Reisegebieten und Herkunftsländern**

Land Reisegebiet ----- Herkunftsland	Februar 2020					Januar bis Februar 2020				
	Ankünfte		Übernachtungen		durch- schn. Aufent- halts- dauer	Ankünfte		Übernachtungen		durch- schn. Aufent- halts- dauer
	insge- samt	Veränd. gegen- über Vorj.- monat	insge- samt	Veränd. gegen- über Vorj.- monat		insge- samt	Veränd. gegen- über Vorj.- zeitr.	insge- samt	Veränd. gegen- über Vorj.- zeitr.	
	Anzahl	%	Anzahl	%	Tage	Anzahl	%	Anzahl	%	Tage
	<b>Sachsen-Anhalt</b>									
<b>Insgesamt</b>	<b>206 862</b>	<b>6,9</b>	<b>526 640</b>	<b>6,4</b>	<b>2,5</b>	<b>390 107</b>	<b>6,3</b>	<b>968 113</b>	<b>5,4</b>	<b>2,5</b>
Deutschland	192 805	7,6	495 420	6,3	2,6	363 406	6,7	906 959	4,9	2,5
Ausland	14 057	-1,7	31 220	7,5	2,2	26 701	2,2	61 154	12,0	2,3
Europa	12 642	2,0	28 358	13,3	2,2	23 683	3,3	54 118	13,7	2,3
Belgien	351	26,3	754	48,7	2,1	711	19,5	1 488	40,5	2,1
Bulgarien	100	72,4	180	-63,7	1,8	174	13,7	351	-69,9	2,0
Dänemark	1 747	-4,5	2 500	-2,2	1,4	2 612	-1,1	3 880	0,6	1,5
Estland	20	-20,0	30	7,1	1,5	38	-17,4	51	-22,7	1,3
Finnland	110	31,0	188	26,2	1,7	206	29,6	405	60,1	2,0
Frankreich	433	43,4	734	50,4	1,7	766	18,4	1 251	21,1	1,6
Griechenland	27	-41,3	76	-5,0	2,8	87	27,9	202	72,6	2,3
Irland	271	158,1	451	49,8	1,7	308	142,5	536	35,0	1,7
Island	2	0,0	2	-80,0	1,0	5	-16,7	5	-78,3	1,0
Italien	344	-36,8	770	-33,2	2,2	719	-30,0	1 631	-27,3	2,3
Kroatien	74	15,6	401	258,0	5,4	110	2,8	632	269,6	5,7
Lettland	33	-51,5	245	107,6	7,4	74	-22,1	397	164,7	5,4
Litauen	92	-28,7	327	43,4	3,6	197	-26,5	518	-1,1	2,6
Luxemburg	70	16,7	113	-13,7	1,6	113	7,6	188	-10,9	1,7
Malta	3	0,0	3	-78,6	1,0	3	-57,1	3	-85,0	1,0
Niederlande	1 964	18,7	3 805	16,6	1,9	3 377	17,0	6 857	25,8	2,0
Norwegen	93	1,1	133	-30,0	1,4	140	2,2	212	-29,8	1,5
Österreich	838	7,9	1 934	5,5	2,3	1 670	9,7	3 679	4,1	2,2
Polen	1 632	-2,5	5 187	22,4	3,2	3 413	1,6	9 975	7,7	2,9
Portugal	30	-58,9	52	-86,1	1,7	92	-31,9	480	-21,7	5,2
Rumänien	239	74,5	1 012	21,1	4,2	409	62,9	1 709	63,1	4,2
Russische Föderation	268	10,7	538	2,1	2,0	743	16,5	1 338	12,8	1,8
Schweden	588	-1,5	737	-16,0	1,3	859	-3,8	1 113	-23,8	1,3
Schweiz	658	-2,8	1 159	-0,2	1,8	1 284	-4,9	2 331	-1,7	1,8
Slowakische Republik	154	33,9	614	133,5	4,0	318	55,1	1 443	207,7	4,5
Slowenien	140	150,0	911	242,5	6,5	234	96,6	1 850	216,2	7,9
Spanien	448	-32,9	752	-8,7	1,7	954	-19,0	1 522	-2,5	1,6
Tschechische Republik	365	-37,3	867	-12,6	2,4	888	-29,4	2 092	-8,6	2,4
Türkei	48	-22,6	87	-64,2	1,8	86	-27,7	180	-63,0	2,1
Ukraine	259	-37,6	378	-33,6	1,5	506	-36,0	831	-25,8	1,6
Ungarn	154	6,9	606	59,1	3,9	304	1,0	1 138	18,5	3,7
Vereinigtes Königreich	703	16,6	1 995	41,3	2,8	1 542	28,2	4 277	65,0	2,8
Zypern	10	400,0	15	650,0	1,5	13	550,0	18	800,0	1,4
Sonstige europäische Länder	374	65,5	802	101,0	2,1	728	37,1	1 535	49,5	2,1

**Noch 8. Ankünfte, Übernachtungen und Aufenthaltsdauer der Gäste in Beherbergungsbetrieben (einschl. Camping)  
nach Reisegebieten und Herkunftsländern**

Land Reisegebiet ----- Herkunftsland	Februar 2020					Januar bis Februar 2020				
	Ankünfte		Übernachtungen		durch- schn. Aufent- halts- dauer	Ankünfte		Übernachtungen		durch- schn. Aufent- halts- dauer
	insge- samt	Veränd. gegen- über Vorj.- monat	insge- samt	Veränd. gegen- über Vorj.- monat		insge- samt	Veränd. gegen- über Vorj.- zeitr.	insge- samt	Veränd. gegen- über Vorj.- zeitr.	
	Anzahl	%	Anzahl	%	Tage	Anzahl	%	Anzahl	%	Tage
	<b>Sachsen-Anhalt</b>									
Afrika	52	-8,8	115	-2,5	2,2	145	42,2	382	95,9	2,6
Südafrika	4	-42,9	6	-62,5	1,5	23	130,0	67	252,6	2,9
Sonstige afrikanische Länder	48	-4,0	109	6,9	2,3	122	32,6	315	79,0	2,6
Asien	336	-42,7	830	-26,1	2,5	909	-5,8	2 765	21,6	3,0
Arabische Golfstaaten	32	-15,8	54	-27,0	1,7	64	8,5	107	-38,5	1,7
China (einschl. Hongkong)	68	-70,8	208	-44,5	3,1	236	-35,3	889	24,5	3,8
Indien	29	-9,4	72	-11,1	2,5	48	11,6	138	-4,2	2,9
Israel	20	53,8	43	79,2	2,2	60	17,6	112	-61,4	1,9
Japan	51	-33,8	148	23,3	2,9	137	35,6	473	199,4	3,5
Korea, Republik	20	-71,0	28	-63,6	1,4	61	-40,8	97	-20,5	1,6
Taiwan	16	0,0	74	174,1	4,6	41	95,2	189	320,0	4,6
Sonstige asiatische Länder	100	-7,4	203	-41,2	2,0	262	18,0	760	21,4	2,9
Amerika	520	-13,5	973	-11,0	1,9	1 008	-11,0	2 153	-1,6	2,1
Kanada	44	25,7	138	79,2	3,1	77	42,6	258	108,1	3,4
Vereinigte Staaten	357	-15,8	598	-21,2	1,7	720	-15,6	1 437	-13,2	2,0
Sonstige nordamerik. Länder	-	-	-	-	-	7	16,7	18	38,5	2,6
Mittelamerika/Karibik	29	7,4	48	-23,8	1,7	56	19,1	129	40,2	2,3
Brasilien	37	-58,4	76	-41,1	2,1	75	-40,5	157	-24,2	2,1
Sonstige südamerik. Länder	53	103,8	113	73,8	2,1	73	58,7	154	62,1	2,1
Australien, Ozeanien	31	-13,9	48	-26,2	1,5	102	-15,7	174	-25,3	1,7
Australien	25	-30,6	40	-38,5	1,6	83	-25,2	137	-38,3	1,7
Neuseeland, Ozeanien	6	-	8	-	1,3	19	90,0	37	236,4	1,9
Ohne Angaben	476	-23,6	896	-44,3	1,9	854	-2,6	1 562	-25,3	1,8

**Noch 8. Ankünfte, Übernachtungen und Aufenthaltsdauer der Gäste in Beherbergungsbetrieben (einschl. Camping)  
nach Reisegebieten und Herkunftsländern**

Land Reisegebiet ----- Herkunftsland	Februar 2020					Januar bis Februar 2020				
	Ankünfte		Übernachtungen		durch- schn. Aufent- halts- dauer	Ankünfte		Übernachtungen		durch- schn. Aufent- halts- dauer
	insge- samt	Veränd. gegen- über Vorj.- monat	insge- samt	Veränd. gegen- über Vorj.- monat		insge- samt	Veränd. gegen- über Vorj.- zeitr.	insge- samt	Veränd. gegen- über Vorj.- zeitr.	
	Anzahl	%	Anzahl	%	Tage	Anzahl	%	Anzahl	%	Tage
	<b>Harz und Harzvorland</b>									
Zusammen	77 886	2,1	221 557	2,9	2,8	141 405	1,7	384 819	2,0	2,7
Deutschland	75 921	2,2	215 934	3,1	2,8	137 845	1,6	375 051	1,9	2,7
Ausland	1 965	-1,2	5 623	-2,9	2,9	3 560	5,5	9 768	5,6	2,7
Europa	1 719	23,0	5 107	21,2	3,0	3 023	18,0	8 621	18,6	2,9
Belgien	53	65,6	150	59,6	2,8	98	14,0	376	113,6	3,8
Bulgarien	2	-75,0	2	-92,6	1,0	4	-66,7	5	-85,7	1,3
Dänemark	180	-0,6	545	17,7	3,0	273	17,2	880	48,4	3,2
Estland	-	-	-	-	-	-	-	-	-	-
Finnland	17	183,3	24	242,9	1,4	21	133,3	30	114,3	1,4
Frankreich	72	176,9	114	128,0	1,6	98	32,4	147	8,9	1,5
Griechenland	3	-50,0	3	-86,4	1,0	5	-50,0	5	-80,8	1,0
Irland	5	-58,3	5	-64,3	1,0	9	-47,1	16	-57,9	1,8
Island	-	-	-	-	-	-	-	-	-	-
Italien	21	-47,5	30	-75,0	1,4	47	-49,5	75	-72,1	1,6
Kroatien	5	400,0	36	**	7,2	9	800,0	49	**	5,4
Lettland	20	300,0	179	**	9,0	22	120,0	185	**	8,4
Litauen	3	0,0	6	50,0	2,0	3	-25,0	6	0,0	2,0
Luxemburg	8	-11,1	17	-34,6	2,1	10	-16,7	35	9,4	3,5
Malta	-	-	-	-	-	-	-	-	-	-
Niederlande	522	23,1	1 540	25,4	3,0	850	20,7	2 361	25,5	2,8
Norwegen	26	13,0	36	-26,5	1,4	29	-6,5	41	-43,1	1,4
Österreich	73	-39,7	145	-56,3	2,0	187	-28,4	347	-52,9	1,9
Polen	137	-0,7	727	-18,9	5,3	232	-7,6	1 054	-30,5	4,5
Portugal	4	33,3	11	37,5	2,8	6	0,0	13	18,2	2,2
Rumänien	15	-11,8	82	57,7	5,5	27	0,0	209	231,7	7,7
Russische Föderation	21	50,0	45	150,0	2,1	93	17,7	155	15,7	1,7
Schweden	28	40,0	49	63,3	1,8	41	13,9	71	39,2	1,7
Schweiz	142	31,5	311	20,1	2,2	255	32,8	600	35,4	2,4
Slowakische Republik	15	-6,3	72	188,0	4,8	28	0,0	123	98,4	4,4
Slowenien	-	-	-	-	-	6	-25,0	71	-40,8	11,8
Spanien	38	171,4	69	228,6	1,8	76	31,0	121	30,1	1,6
Tschechische Republik	43	79,2	57	16,3	1,3	84	40,0	170	88,9	2,0
Türkei	8	166,7	24	242,9	3,0	13	85,7	33	153,8	2,5
Ukraine	9	-30,8	16	-59,0	1,8	34	161,5	56	43,6	1,6
Ungarn	10	-52,4	90	38,5	9,0	30	-28,6	207	71,1	6,9
Vereinigtes Königreich	125	34,4	421	61,3	3,4	198	13,1	595	34,3	3,0
Zypern	2	-	4	-	2,0	2	-	4	-	2,0
Sonstige europäische Länder	112	558,8	297	681,6	2,7	233	959,1	581	**	2,5

**Noch 8. Ankünfte, Übernachtungen und Aufenthaltsdauer der Gäste in Beherbergungsbetrieben (einschl. Camping)  
nach Reisegebieten und Herkunftsländern**

Land Reisegebiet ----- Herkunftsland	Februar 2020					Januar bis Februar 2020				
	Ankünfte		Übernachtungen		durch- schn. Aufent- halts- dauer	Ankünfte		Übernachtungen		durch- schn. Aufent- halts- dauer
	insge- samt	Veränd. gegen- über Vorj.- monat	insge- samt	Veränd. gegen- über Vorj.- monat		insge- samt	Veränd. gegen- über Vorj.- zeitr.	insge- samt	Veränd. gegen- über Vorj.- zeitr.	
	Anzahl	%	Anzahl	%	Tage	Anzahl	%	Anzahl	%	Tage
	<b>Harz und Harzvorland</b>									
Afrika	2	-75,0	5	-44,4	2,5	4	-66,7	8	-46,7	2,0
Südafrika	-	-100,0	-	-100,0	-	2	0,0	3	50,0	1,5
Sonstige afrikanische Länder	2	-66,7	5	-28,6	2,5	2	-80,0	5	-61,5	2,5
Asien	41	-43,1	67	-45,5	1,6	119	5,3	222	26,9	1,9
Arabische Golfstaaten	2	-60,0	2	-60,0	1,0	5	0,0	7	40,0	1,4
China (einschl. Hongkong)	4	-86,7	7	-82,9	1,8	33	-29,8	87	42,6	2,6
Indien	-	-100,0	-	-100,0	-	1	-75,0	1	-80,0	1,0
Israel	1	0,0	1	-50,0	1,0	5	400,0	10	400,0	2,0
Japan	17	70,0	33	13,8	1,9	31	121,4	50	35,1	1,6
Korea, Republik	2	0,0	2	0,0	1,0	6	-40,0	6	-40,0	1,0
Taiwan	3	-70,0	4	-78,9	1,3	5	-50,0	6	-68,4	1,2
Sonstige asiatische Länder	12	20,0	18	-10,0	1,5	33	50,0	55	52,8	1,7
Amerika	87	-4,4	166	1,8	1,9	177	7,3	368	21,5	2,1
Kanada	19	137,5	43	258,3	2,3	23	91,7	49	145,0	2,1
Vereinigte Staaten	51	-27,1	88	-24,8	1,7	114	-6,6	234	6,8	2,1
Sonstige nordamerik. Länder	-	-	-	-	-	-	-	-	-	-
Mittelamerika/Karibik	7	-12,5	16	-40,7	2,3	10	11,1	26	-10,3	2,6
Brasilien	5	25,0	12	100,0	2,4	21	31,3	44	57,1	2,1
Sonstige südamerik. Länder	5	400,0	7	600,0	1,4	9	50,0	15	114,3	1,7
Australien, Ozeanien	10	66,7	14	7,7	1,4	36	-29,4	74	-7,5	2,1
Australien	8	33,3	12	-7,7	1,5	30	-34,8	64	-14,7	2,1
Neuseeland, Ozeanien	2	-	2	-	1,0	6	20,0	10	100,0	1,7
Ohne Angaben	106	-74,3	264	-79,2	2,5	201	-57,4	475	-66,3	2,4

**Noch 8. Ankünfte, Übernachtungen und Aufenthaltsdauer der Gäste in Beherbergungsbetrieben (einschl. Camping)  
nach Reisegebieten und Herkunftsländern**

Land Reisegebiet ----- Herkunftsland	Februar 2020					Januar bis Februar 2020				
	Ankünfte		Übernachtungen		durch- schn. Aufent- halts- dauer	Ankünfte		Übernachtungen		durch- schn. Aufent- halts- dauer
	insge- samt	Veränd. gegen- über Vorj.- monat	insge- samt	Veränd. gegen- über Vorj.- monat		insge- samt	Veränd. gegen- über Vorj.- zeitr.	insge- samt	Veränd. gegen- über Vorj.- zeitr.	
	Anzahl	%	Anzahl	%	Tage	Anzahl	%	Anzahl	%	Tage
	<b>Halle, Saale, Unstrut</b>									
Zusammen	43 487	9,5	96 979	7,3	2,2	81 178	8,6	181 248	6,7	2,2
Deutschland	39 146	9,8	88 639	6,8	2,3	73 505	8,4	165 888	6,2	2,3
Ausland	4 341	7,3	8 340	12,7	1,9	7 673	10,5	15 360	13,4	2,0
Europa	3 781	6,4	7 370	14,9	1,9	6 673	9,8	13 659	17,5	2,0
Belgien	81	-23,6	132	-13,2	1,6	166	-5,1	289	4,3	1,7
Bulgarien	68	423,1	103	347,8	1,5	78	290,0	125	278,8	1,6
Dänemark	803	-3,0	909	-5,6	1,1	1 210	4,9	1 396	3,5	1,2
Estland	7	133,3	8	60,0	1,1	9	50,0	11	37,5	1,2
Finnland	39	39,3	64	-3,0	1,6	69	27,8	116	17,2	1,7
Frankreich	105	-3,7	208	8,9	2,0	168	-25,3	301	-19,9	1,8
Griechenland	10	-37,5	26	13,0	2,6	16	-33,3	52	33,3	3,3
Irland	234	350,0	403	107,7	1,7	245	353,7	450	129,6	1,8
Island	-	-100,0	-	-100,0	-	-	-100,0	-	-100,0	-
Italien	82	-68,3	310	-43,0	3,8	188	-56,9	702	-27,7	3,7
Kroatien	24	-27,3	55	52,8	2,3	32	-51,5	63	-24,1	2,0
Lettland	3	-76,9	3	-76,9	1,0	5	-61,5	6	-53,8	1,2
Litauen	23	53,3	219	434,1	9,5	40	17,6	309	317,6	7,7
Luxemburg	10	42,9	14	-6,7	1,4	20	11,1	26	-39,5	1,3
Malta	-	-100,0	-	-100,0	-	-	-100,0	-	-100,0	-
Niederlande	354	7,6	548	10,9	1,5	588	-2,0	963	-4,1	1,6
Norwegen	33	43,5	56	24,4	1,7	46	17,9	90	21,6	2,0
Österreich	214	-2,7	452	-28,8	2,1	428	-6,8	906	-30,4	2,1
Polen	381	-6,2	1 186	21,9	3,1	872	10,5	2 332	21,2	2,7
Portugal	7	-75,9	11	-86,4	1,6	17	-62,2	39	-64,9	2,3
Rumänien	130	233,3	438	356,3	3,4	205	180,8	711	257,3	3,5
Russische Föderation	103	80,7	160	-1,2	1,6	272	114,2	430	55,8	1,6
Schweden	233	0,0	276	-11,8	1,2	325	9,4	376	-4,8	1,2
Schweiz	186	31,9	278	13,9	1,5	343	24,7	542	-4,7	1,6
Slowakische Republik	67	81,1	131	0,8	2,0	111	68,2	322	61,8	2,9
Slowenien	32	6,7	81	-27,0	2,5	59	1,7	163	-9,9	2,8
Spanien	38	18,8	121	163,0	3,2	92	9,5	242	69,2	2,6
Tschechische Republik	72	4,3	138	-10,4	1,9	180	13,9	314	-16,7	1,7
Türkei	12	-14,3	14	-41,7	1,2	16	-33,3	33	-29,8	2,1
Ukraine	45	-69,2	68	-56,1	1,5	76	-61,8	115	-48,2	1,5
Ungarn	60	57,9	212	152,4	3,5	107	25,9	475	169,9	4,4
Vereinigtes Königreich	199	59,2	531	172,3	2,7	468	114,7	1 352	286,3	2,9
Zypern	7	-	10	-	1,4	10	-	13	-	1,3
Sonstige europäische Länder	119	20,2	205	13,9	1,7	212	6,0	395	-20,2	1,9

**Noch 8. Ankünfte, Übernachtungen und Aufenthaltsdauer der Gäste in Beherbergungsbetrieben (einschl. Camping)  
nach Reisegebieten und Herkunftsländern**

Land Reisegebiet ----- Herkunftsland	Februar 2020					Januar bis Februar 2020				
	Ankünfte		Übernachtungen		durch- schn. Aufent- halts- dauer	Ankünfte		Übernachtungen		durch- schn. Aufent- halts- dauer
	insge- samt	Veränd. gegen- über Vorj.- monat	insge- samt	Veränd. gegen- über Vorj.- monat		insge- samt	Veränd. gegen- über Vorj.- zeitr.	insge- samt	Veränd. gegen- über Vorj.- zeitr.	
	Anzahl	%	Anzahl	%	Tage	Anzahl	%	Anzahl	%	Tage
	<b>Halle, Saale, Unstrut</b>									
Afrika	30	-6,3	69	23,2	2,3	79	64,6	129	65,4	1,6
Südafrika	-	-100,0	-	-100,0	-	3	50,0	9	350,0	3,0
Sonstige afrikanische Länder	30	-3,2	69	25,5	2,3	76	65,2	120	57,9	1,6
Asien	137	-8,7	244	-24,7	1,8	247	-6,1	443	-37,8	1,8
Arabische Golfstaaten	24	140,0	45	80,0	1,9	44	120,0	75	-23,5	1,7
China (einschl. Hongkong)	8	-85,2	16	-74,6	2,0	18	-80,0	41	-78,9	2,3
Indien	7	-36,4	10	-75,0	1,4	10	-33,3	28	-59,4	2,8
Israel	9	800,0	20	900,0	2,2	18	260,0	35	250,0	1,9
Japan	16	33,3	25	56,3	1,6	24	33,3	41	57,7	1,7
Korea, Republik	8	300,0	9	12,5	1,1	22	633,3	41	310,0	1,9
Taiwan	10	900,0	36	**	3,6	11	450,0	37	**	3,4
Sonstige asiatische Länder	55	-6,8	83	-50,6	1,5	100	-9,1	145	-52,0	1,5
Amerika	157	-30,5	239	-49,7	1,5	264	-34,3	444	-49,7	1,7
Kanada	17	54,5	28	12,0	1,6	22	69,2	33	3,1	1,5
Vereinigte Staaten	105	-41,3	137	-63,4	1,3	191	-42,8	307	-57,4	1,6
Sonstige nordamerik. Länder	-	-	-	-	-	7	16,7	18	38,5	2,6
Mittelamerika/Karibik	5	-16,7	7	0,0	1,4	7	0,0	11	37,5	1,6
Brasilien	14	-17,6	22	-21,4	1,6	15	-46,4	23	-63,5	1,5
Sonstige südamerik. Länder	16	23,1	45	9,8	2,8	22	57,1	52	10,6	2,4
Australien, Ozeanien	7	-63,2	12	-60,0	1,7	22	-26,7	29	-38,3	1,3
Australien	5	-73,7	8	-73,3	1,6	16	-46,7	19	-59,6	1,2
Neuseeland, Ozeanien	2	-	4	-	2,0	6	-	10	-	1,7
Ohne Angaben	229	247,0	406	302,0	1,8	388	215,4	656	241,7	1,7

**Noch 8. Ankünfte, Übernachtungen und Aufenthaltsdauer der Gäste in Beherbergungsbetrieben (einschl. Camping)  
nach Reisegebieten und Herkunftsländern**

Land Reisegebiet ----- Herkunftsland	Februar 2020					Januar bis Februar 2020				
	Ankünfte		Übernachtungen		durch- schn. Aufent- halts- dauer	Ankünfte		Übernachtungen		durch- schn. Aufent- halts- dauer
	insge- samt	Veränd. gegen- über Vorj.- monat	insge- samt	Veränd. gegen- über Vorj.- monat		insge- samt	Veränd. gegen- über Vorj.- zeitr.	insge- samt	Veränd. gegen- über Vorj.- zeitr.	
	Anzahl	%	Anzahl	%	Tage	Anzahl	%	Anzahl	%	Tage
	<b>Anhalt-Wittenberg</b>									
Zusammen	25 388	16,3	66 824	19,4	2,6	49 107	13,3	127 471	15,0	2,6
Deutschland	22 763	20,1	61 551	19,8	2,7	44 250	16,8	117 475	15,8	2,7
Ausland	2 625	-8,9	5 273	15,4	2,0	4 857	-11,2	9 996	6,7	2,1
Europa	2 368	-6,1	4 870	19,9	2,1	4 350	-10,0	8 966	9,7	2,1
Belgien	42	75,0	78	110,8	1,9	84	58,5	141	45,4	1,7
Bulgarien	9	800,0	16	700,0	1,8	16	14,3	40	90,5	2,5
Dänemark	307	-21,1	443	8,0	1,4	429	-22,7	632	-1,7	1,5
Estland	2	-83,3	2	-83,3	1,0	5	-58,3	5	-58,3	1,0
Finnland	25	56,3	46	130,0	1,8	45	45,2	91	160,0	2,0
Frankreich	121	83,3	200	106,2	1,7	231	87,8	344	68,6	1,5
Griechenland	5	-61,5	5	-70,6	1,0	32	113,3	38	81,0	1,2
Irland	27	50,0	31	3,3	1,1	39	69,6	45	-15,1	1,2
Island	2	-	2	-	1,0	3	200,0	3	-40,0	1,0
Italien	111	4,7	152	11,8	1,4	201	-12,2	296	-1,0	1,5
Kroatien	21	5,0	212	523,5	10,1	34	61,9	371	930,6	10,9
Lettland	-	-100,0	-	-100,0	-	6	-50,0	10	-50,0	1,7
Litauen	15	-40,0	17	-61,4	1,1	26	-50,0	37	-47,9	1,4
Luxemburg	14	250,0	26	73,3	1,9	22	29,4	41	41,4	1,9
Malta	-	-	-	-	-	-	-	-	-	-
Niederlande	226	59,2	479	110,1	2,1	396	51,1	863	77,2	2,2
Norwegen	16	-15,8	16	-46,7	1,0	19	-17,4	22	-48,8	1,2
Österreich	169	22,5	291	4,7	1,7	332	23,4	579	18,9	1,7
Polen	356	-11,4	988	5,6	2,8	769	-4,6	2 048	-2,4	2,7
Portugal	12	0,0	20	-91,8	1,7	23	-48,9	33	-90,7	1,4
Rumänien	31	106,7	298	181,1	9,6	47	123,8	394	251,8	8,4
Russische Föderation	53	-1,9	121	45,8	2,3	133	-29,6	240	-15,5	1,8
Schweden	218	-11,7	271	5,9	1,2	289	-10,8	361	6,2	1,2
Schweiz	132	43,5	170	44,1	1,3	234	9,9	316	7,5	1,4
Slowakische Republik	18	-21,7	90	260,0	5,0	63	103,2	388	846,3	6,2
Slowenien	34	277,8	52	477,8	1,5	43	207,1	61	335,7	1,4
Spanien	40	11,1	86	87,0	2,2	62	-37,4	113	-8,9	1,8
Tschechische Republik	108	-64,6	380	5,0	3,5	284	-54,7	657	-11,0	2,3
Türkei	13	85,7	27	107,7	2,1	24	41,2	48	54,8	2,0
Ukraine	58	-65,3	78	-71,3	1,3	156	-60,5	254	-61,3	1,6
Ungarn	21	-48,8	33	-37,7	1,6	41	-28,1	64	-48,4	1,6
Vereinigtes Königreich	98	5,4	132	23,4	1,3	170	9,7	249	23,9	1,5
Zypern	1	-	1	-	1,0	1	-	1	-	1,0
Sonstige europäische Länder	63	162,5	107	245,2	1,7	91	-28,3	181	-7,7	2,0



**Noch 8. Ankünfte, Übernachtungen und Aufenthaltsdauer der Gäste in Beherbergungsbetrieben (einschl. Camping)  
nach Reisegebieten und Herkunftsländern**

Land Reisegebiet ----- Herkunftsland	Februar 2020					Januar bis Februar 2020				
	Ankünfte		Übernachtungen		durch- schn. Aufent- halts- dauer	Ankünfte		Übernachtungen		durch- schn. Aufent- halts- dauer
	insge- samt	Veränd. gegen- über Vorj.- monat	insge- samt	Veränd. gegen- über Vorj.- monat		insge- samt	Veränd. gegen- über Vorj.- zeitr.	insge- samt	Veränd. gegen- über Vorj.- zeitr.	
	Anzahl	%	Anzahl	%	Tage	Anzahl	%	Anzahl	%	Tage
	<b>Anhalt-Wittenberg</b>									
Afrika	8	100,0	9	-10,0	1,1	16	60,0	50	138,1	3,1
Südafrika	3	50,0	4	-20,0	1,3	11	450,0	45	800,0	4,1
Sonstige afrikanische Länder	5	150,0	5	0,0	1,0	5	-37,5	5	-68,8	1,0
Asien	36	-75,8	52	-73,9	1,4	104	-54,6	254	-52,9	2,4
Arabische Golfstaaten	1	-91,7	1	-91,7	1,0	1	-93,8	1	-94,4	1,0
China (einschl. Hongkong)	6	-45,5	7	-78,1	1,2	27	-3,6	41	-43,1	1,5
Indien	6	-	6	-	1,0	6	-	6	-	1,0
Israel	1	-80,0	2	-71,4	2,0	5	-83,3	6	-97,6	1,2
Japan	1	-97,8	1	-98,3	1,0	8	-84,0	8	-87,5	1,0
Korea, Republik	7	-88,9	14	-77,8	2,0	28	-65,4	42	-48,1	1,5
Taiwan	-	-100,0	-	-100,0	-	-	-100,0	-	-100,0	-
Sonstige asiatische Länder	14	40,0	21	-8,7	1,5	29	38,1	150	188,5	5,2
Amerika	167	7,1	260	26,8	1,6	283	-9,3	558	12,7	2,0
Kanada	3	-57,1	17	30,8	5,7	11	-15,4	27	42,1	2,5
Vereinigte Staaten	136	67,9	175	75,0	1,3	237	6,3	449	20,4	1,9
Sonstige nordamerik. Länder	-	-	-	-	-	-	-	-	-	-
Mittelamerika/Karibik	6	200,0	13	225,0	2,2	9	200,0	19	280,0	2,1
Brasilien	7	-87,5	31	-57,5	4,4	10	-83,1	38	-51,9	3,8
Sonstige südamerik. Länder	15	50,0	24	60,0	1,6	16	14,3	25	31,6	1,6
Australien, Ozeanien	6	-14,3	9	28,6	1,5	15	-16,7	22	-4,3	1,5
Australien	6	-14,3	9	28,6	1,5	15	-6,3	22	4,8	1,5
Neuseeland, Ozeanien	-	-	-	-	-	-	-100,0	-	-100,0	-
Ohne Angaben	40	-7,0	73	-14,1	1,8	89	34,8	146	24,8	1,6

**Noch 8. Ankünfte, Übernachtungen und Aufenthaltsdauer der Gäste in Beherbergungsbetrieben (einschl. Camping)  
nach Reisegebieten und Herkunftsländern**

Land Reisegebiet ----- Herkunftsland	Februar 2020					Januar bis Februar 2020				
	Ankünfte		Übernachtungen		durch- schn. Aufent- halts- dauer	Ankünfte		Übernachtungen		durch- schn. Aufent- halts- dauer
	insge- samt	Veränd. gegen- über Vorj.- monat	insge- samt	Veränd. gegen- über Vorj.- monat		insge- samt	Veränd. gegen- über Vorj.- zeitr.	insge- samt	Veränd. gegen- über Vorj.- zeitr.	
	Anzahl	%	Anzahl	%	Tage	Anzahl	%	Anzahl	%	Tage
	<b>Magdeburg, Börde-Elbe-Heide</b>									
Zusammen	48 798	8,7	108 246	5,8	2,2	97 899	10,3	218 540	7,7	2,2
Deutschland	43 995	10,3	97 635	6,1	2,2	87 967	11,0	195 271	6,9	2,2
Ausland	4 803	-3,8	10 611	3,0	2,2	9 932	3,7	23 269	14,7	2,3
Europa	4 490	-2,0	9 697	2,6	2,2	9 028	2,6	20 221	8,9	2,2
Belgien	169	48,2	385	73,4	2,3	342	26,7	655	34,2	1,9
Bulgarien	21	-8,7	59	-86,1	2,8	75	-14,8	174	-83,2	2,3
Dänemark	448	4,7	591	-17,5	1,3	674	-0,9	912	-25,4	1,4
Estland	11	10,0	20	81,8	1,8	22	-21,4	33	-28,3	1,5
Finnland	23	-20,7	44	-4,3	1,9	61	5,2	152	63,4	2,5
Frankreich	125	42,0	200	49,3	1,6	249	21,5	430	46,3	1,7
Griechenland	9	-10,0	42	147,1	4,7	34	88,9	107	256,7	3,1
Irland	3	-82,4	6	-89,5	2,0	12	-55,6	18	-82,7	1,5
Island	-	-	-	-	-	2	-33,3	2	-75,0	1,0
Italien	123	-7,5	258	-24,6	2,1	269	5,1	528	-21,9	2,0
Kroatien	23	130,0	95	131,7	4,1	34	100,0	146	198,0	4,3
Lettland	6	-85,4	7	-91,4	1,2	25	-53,7	27	-72,4	1,1
Litauen	48	-42,9	62	-54,7	1,3	125	-29,0	143	-61,5	1,1
Luxemburg	36	-10,0	54	-28,0	1,5	59	3,5	84	-20,8	1,4
Malta	3	-	3	-	1,0	3	0,0	3	0,0	1,0
Niederlande	834	22,8	1 196	3,5	1,4	1 463	22,1	2 538	36,1	1,7
Norwegen	18	-28,0	25	-56,1	1,4	44	15,8	57	-28,8	1,3
Österreich	369	32,3	1 021	86,7	2,8	703	41,4	1 809	91,6	2,6
Polen	665	-0,4	1 673	28,2	2,5	1 373	0,9	3 614	9,9	2,6
Portugal	6	-72,7	8	-75,0	1,3	45	66,7	393	247,8	8,7
Rumänien	62	-3,1	193	-64,8	3,1	129	2,4	394	-37,5	3,1
Russische Föderation	89	-23,9	204	-22,7	2,3	234	-2,9	473	-1,0	2,0
Schweden	94	5,6	116	-50,6	1,2	164	-24,1	222	-63,5	1,4
Schweiz	191	-39,0	391	-19,9	2,0	439	-31,3	848	-14,7	1,9
Slowakische Republik	48	65,5	315	600,0	6,6	109	55,7	602	366,7	5,5
Slowenien	73	356,3	777	435,9	10,6	121	218,4	1 546	474,7	12,8
Spanien	324	-43,9	457	-34,6	1,4	711	-22,0	1 019	-10,7	1,4
Tschechische Republik	132	-10,8	241	25,5	1,8	300	-8,3	567	25,2	1,9
Türkei	13	-65,8	18	-91,0	1,4	31	-56,3	62	-84,3	2,0
Ukraine	142	59,6	211	104,9	1,5	230	30,7	396	103,1	1,7
Ungarn	63	43,2	271	51,4	4,3	125	6,8	391	-27,5	3,1
Vereinigtes Königreich	246	-9,2	587	-28,0	2,4	637	2,2	1 526	-1,0	2,4
Zypern	-	-100,0	-	-100,0	-	-	-100,0	-	-100,0	-
Sonstige europäische Länder	73	-14,1	167	23,7	2,3	184	2,2	350	26,8	1,9

**Noch 8. Ankünfte, Übernachtungen und Aufenthaltsdauer der Gäste in Beherbergungsbetrieben (einschl. Camping)  
nach Reisegebieten und Herkunftsländern**

Land Reisegebiet ----- Herkunftsland	Februar 2020					Januar bis Februar 2020				
	Ankünfte		Übernachtungen		durch- schn. Aufent- halts- dauer	Ankünfte		Übernachtungen		durch- schn. Aufent- halts- dauer
	insge- samt	Veränd. gegen- über Vorj.- monat	insge- samt	Veränd. gegen- über Vorj.- monat		insge- samt	Veränd. gegen- über Vorj.- zeitr.	insge- samt	Veränd. gegen- über Vorj.- zeitr.	
	Anzahl	%	Anzahl	%	Tage	Anzahl	%	Anzahl	%	Tage
	<b>Magdeburg, Elbe-Börde-Heide</b>									
Afrika	11	-15,4	30	-30,2	2,7	45	40,6	193	138,3	4,3
Südafrika	1	-50,0	2	-75,0	2,0	7	75,0	10	0,0	1,4
Sonstige afrikanische Länder	10	-9,1	28	-20,0	2,8	38	35,7	183	157,7	4,8
Asien	121	-42,7	465	-0,2	3,8	435	23,2	1 837	120,5	4,2
Arabische Golfstaaten	5	-54,5	6	-81,3	1,2	14	-22,2	24	-54,7	1,7
China (einschl. Hongkong)	50	-63,0	178	-22,6	3,6	157	-19,5	719	91,2	4,6
Indien	15	-11,8	54	50,0	3,6	30	25,0	101	44,3	3,4
Israel	9	80,0	20	81,8	2,2	30	114,3	55	103,7	1,8
Japan	17	70,0	89	456,3	5,2	74	289,5	374	**	5,1
Korea, Republik	3	50,0	3	-25,0	1,0	5	-44,4	8	-61,9	1,6
Taiwan	3	50,0	34	**	11,3	25	316,7	146	630,0	5,8
Sonstige asiatische Länder	19	-34,5	81	-39,6	4,3	100	47,1	410	74,5	4,1
Amerika	99	-17,5	288	21,5	2,9	266	11,3	750	54,0	2,8
Kanada	4	-55,6	48	77,8	12,0	16	0,0	138	160,4	8,6
Vereinigte Staaten	62	-29,5	194	23,6	3,1	172	4,2	440	33,3	2,6
Sonstige nordamerik. Länder	-	-	-	-	-	-	-	-	-	-
Mittelamerika/Karibik	9	-18,2	10	-60,0	1,1	28	0,0	71	42,0	2,5
Brasilien	11	10,0	11	-45,0	1,0	28	55,6	51	59,4	1,8
Sonstige südamerik. Länder	13	550,0	25	212,5	1,9	22	83,3	50	127,3	2,3
Australien, Ozeanien	6	50,0	11	-26,7	1,8	27	22,7	47	-43,4	1,7
Australien	6	50,0	11	-26,7	1,8	22	15,8	32	-59,5	1,5
Neuseeland, Ozeanien	-	-	-	-	-	5	66,7	15	275,0	3,0
Ohne Angaben	76	20,6	120	27,7	1,6	131	-1,5	221	-8,7	1,7

**Noch 8. Ankünfte, Übernachtungen und Aufenthaltsdauer der Gäste in Beherbergungsbetrieben (einschl. Camping)  
nach Reisegebieten und Herkunftsländern**

Land Reisegebiet ----- Herkunftsland	Februar 2020					Januar bis Februar 2020				
	Ankünfte		Übernachtungen		durch- schn. Aufent- halts- dauer	Ankünfte		Übernachtungen		durch- schn. Aufent- halts- dauer
	insge- samt	Veränd. gegen- über Vorj.- monat	insge- samt	Veränd. gegen- über Vorj.- monat		insge- samt	Veränd. gegen- über Vorj.- zeitr.	insge- samt	Veränd. gegen- über Vorj.- zeitr.	
	Anzahl	%	Anzahl	%	Tage	Anzahl	%	Anzahl	%	Tage
	<b>Altmark</b>									
Zusammen	11 303	5,3	33 034	6,6	2,9	20 518	-1,9	56 035	-3,3	2,7
Deutschland	10 980	6,1	31 661	5,5	2,9	19 839	-1,5	53 274	-4,5	2,7
Ausland	323	-16,1	1 373	41,3	4,3	679	-11,0	2 761	29,4	4,1
Europa	284	-15,2	1 314	48,0	4,6	609	-7,6	2 651	34,7	4,4
Belgien	6	200,0	9	350,0	1,5	21	90,9	27	28,6	1,3
Bulgarien	-	-100,0	-	-100,0	-	1	-94,7	7	-82,9	7,0
Dänemark	9	125,0	12	200,0	1,3	26	23,8	60	25,0	2,3
Estland	-	-	-	-	-	2	-	2	-	1,0
Finnland	6	20,0	10	0,0	1,7	10	42,9	16	33,3	1,6
Frankreich	10	-23,1	12	-25,0	1,2	20	0,0	29	20,8	1,5
Griechenland	-	-100,0	-	-100,0	-	-	-100,0	-	-100,0	-
Irland	2	-66,7	6	0,0	3,0	3	-50,0	7	16,7	2,3
Island	-	-	-	-	-	-	-	-	-	-
Italien	7	16,7	20	81,8	2,9	14	7,7	30	11,1	2,1
Kroatien	1	-	3	-	3,0	1	-50,0	3	50,0	3,0
Lettland	4	-33,3	56	833,3	14,0	16	166,7	169	**	10,6
Litauen	3	50,0	23	**	7,7	3	50,0	23	**	7,7
Luxemburg	2	-	2	-	1,0	2	100,0	2	100,0	1,0
Malta	-	-	-	-	-	-	-100,0	-	-100,0	-
Niederlande	28	-65,0	42	-73,2	1,5	80	-34,4	132	-38,0	1,7
Norwegen	-	-100,0	-	-100,0	-	2	-66,7	2	-93,9	1,0
Österreich	13	-31,6	25	-39,0	1,9	20	-44,4	38	-42,4	1,9
Polen	93	57,6	613	375,2	6,6	167	10,6	927	114,1	5,6
Portugal	1	-85,7	2	-77,8	2,0	1	-91,7	2	-91,3	2,0
Rumänien	1	-50,0	1	-97,1	1,0	1	-75,0	1	-97,7	1,0
Russische Föderation	2	-	8	-	4,0	11	450,0	40	185,7	3,6
Schweden	15	87,5	25	-41,9	1,7	40	100,0	83	25,8	2,1
Schweiz	7	-69,6	9	-82,7	1,3	13	-58,1	25	-64,8	1,9
Slowakische Republik	6	-40,0	6	-84,2	1,0	7	-30,0	8	-78,9	1,1
Slowenien	1	0,0	1	0,0	1,0	5	400,0	9	800,0	1,8
Spanien	8	0,0	19	58,3	2,4	13	-50,0	27	-55,0	2,1
Tschechische Republik	10	-72,2	51	-78,3	5,1	40	-53,5	384	-39,1	9,6
Türkei	2	-	4	-	2,0	2	-	4	-	2,0
Ukraine	5	-	5	-	1,0	10	25,0	10	25,0	1,0
Ungarn	-	-	-	-	-	1	-	1	-	1,0
Vereinigtes Königreich	35	66,7	324	852,9	9,3	69	115,6	555	873,7	8,0
Zypern	-	-	-	-	-	-	-	-	-	-
Sonstige europäische Länder	7	600,0	26	73,3	3,7	8	300,0	28	75,0	3,5

**Noch 8. Ankünfte, Übernachtungen und Aufenthaltsdauer der Gäste in Beherbergungsbetrieben (einschl. Camping)  
nach Reisegebieten und Herkunftsländern**

Land Reisegebiet ----- Herkunftsland	Februar 2020					Januar bis Februar 2020				
	Ankünfte		Übernachtungen		durch- schn. Aufent- halts- dauer	Ankünfte		Übernachtungen		durch- schn. Aufent- halts- dauer
	insge- samt	Veränd. gegen- über Vorj.- monat	insge- samt	Veränd. gegen- über Vorj.- monat		insge- samt	Veränd. gegen- über Vorj.- zeitr.	insge- samt	Veränd. gegen- über Vorj.- zeitr.	
	Anzahl	%	Anzahl	%	Tage	Anzahl	%	Anzahl	%	Tage
	<b>Altmark</b>									
Afrika	1	-	2	-	2,0	1	-	2	-	2,0
Südafrika	-	-	-	-	-	-	-	-	-	-
Sonstige afrikanische Länder	1	-	2	-	2,0	1	-	2	-	2,0
Asien	1	-75,0	2	-81,8	2,0	4	-42,9	9	-35,7	2,3
Arabische Golfstaaten	-	-	-	-	-	-	-	-	-	-
China (einschl. Hongkong)	-	-100,0	-	-100,0	-	1	-80,0	1	-90,9	1,0
Indien	1	-	2	-	2,0	1	-	2	-	2,0
Israel	-	-100,0	-	-100,0	-	2	100,0	6	200,0	3,0
Japan	-	-	-	-	-	-	-	-	-	-
Korea, Republik	-	-	-	-	-	-	-	-	-	-
Taiwan	-	-	-	-	-	-	-	-	-	-
Sonstige asiatische Länder	-	-	-	-	-	-	-100,0	-	-100,0	-
Amerika	10	25,0	20	53,8	2,0	18	28,6	33	73,7	1,8
Kanada	1	-	2	-	2,0	5	-	11	-	2,2
Vereinigte Staaten	3	-50,0	4	-63,6	1,3	6	-33,3	7	-50,0	1,2
Sonstige nordamerik. Länder	-	-	-	-	-	-	-	-	-	-
Mittelamerika/Karibik	2	-	2	-	1,0	2	-	2	-	1,0
Brasilien	-	-100,0	-	-100,0	-	1	-80,0	1	-80,0	1,0
Sonstige südamerik. Länder	4	-	12	-	3,0	4	-	12	-	3,0
Australien, Ozeanien	4	-	12	-	3,0	4	-	12	-	3,0
Australien	2	-	2	-	1,0	2	-	2	-	1,0
Neuseeland, Ozeanien	2	-	2	-	1,0	2	-	2	-	1,0
Ohne Angaben	25	-34,2	33	-45,0	1,3	45	-45,8	64	-51,5	1,4

**9. Beherbergungsbetriebe (einschl. Camping), darunter Hotels (ohne Hotel garnis), Schlafgelegenheiten und Auslastung der Kapazitäten für ausgewählte Gemeinden und touristische Zielorte**

Gemeinde  Betriebe gesamt dar. Hotels (ohne Hotels garnis)	Februar 2020							Jan. bis Feb. 2020
	Betriebe			in den Betrieben angebotene Schlafgelegenheiten <sup>1</sup>				durch- schnitt- liche Aus- lastung
	ins- gesamt	darunter geöffnete		ins- gesamt	Verände- rung ge- genüber dem Vor- jahres- monat	durch- schnitt- liche Aus- lastung	nachrichtlich	
		zu- sammen	Verände- rung ge- genüber dem Vor- jahres- monat				maximales Angebot an Schlafge- legenheiten der letzten 13 Monate	
Anzahl		%	Anzahl	%		Anzahl	%	
Annaburg, Stadt	2	-	-	.	.	.	.	.
dar. Hotels	-	-	-	-	-	-	-	-
Arendsee (Altmark), Stadt	16	11	-15,4	793	-35,4	35,4	1 995	24,9
dar. Hotels	3	3	0,0	136	3,8	24,3	136	21,5
Arnstein, Stadt	3	3	0,0	190	0,0	54,4	190	45,5
dar. Hotels	1	1	-	.	.	.	.	.
Aschersleben, Stadt	9	9	0,0	351	2,3	24,5	351	26,4
dar. Hotels	4	4	0,0	224	3,7	20,3	224	23,2
Bad Bibra, Stadt	4	2	100,0	.	.	.	.	.
dar. Hotels	2	2	100,0	.	.	.	.	.
Bad Dürrenberg, Solestadt	4	4	0,0	146	-4,6	17,8	157	15,7
dar. Hotels	3	3	0,0	.	.	.	.	.
Bad Lauchstädt, Goethestadt	5	5	25,0	138	13,1	16,7	142	15,4
dar. Hotels	1	1	0,0	.	.	.	.	.
Bad Schmiedeberg	12	10	11,1	1 514	6,5	48,2	1 656	46,1
dar. Hotels	3	3	50,0	188	89,9	3,3	188	5,0
Ballenstedt, Stadt	7	7	0,0	249	0,0	41,6	257	35,1
dar. Hotels	2	2	0,0	.	.	.	.	.
Barby, Stadt	7	6	20,0	279	5,3	71,5	367	66,4
dar. Hotels	1	1	0,0	.	.	.	.	.
Bernburg (Saale), Stadt	14	11	0,0	376	6,8	35,4	782	35,5
dar. Hotels	5	4	33,3	223	28,9	38,8	400	36,6
Bitterfeld-Wolfen, Stadt	11	11	0,0	811	1,6	26,5	840	25,1
dar. Hotels	7	7	0,0	514	2,2	34,2	543	32,0
Blankenburg (Harz), Stadt	23	19	0,0	1 196	-0,3	45,7	1 383	39,2
dar. Hotels	9	9	0,0	558	-0,4	38,6	568	33,9
Burg, Stadt	6	4	0,0	174	0,0	29,2	334	27,8
dar. Hotels	2	2	0,0	.	.	.	.	.
Coswig (Anhalt), Stadt	7	3	0,0	130	0,0	31,6	671	30,1
dar. Hotels	2	2	0,0	.	.	.	.	.
Dessau-Roßlau, Stadt	26	24	-4,0	1 336	1,4	35,2	1 496	32,1
dar. Hotels	6	6	0,0	641	0,3	43,1	646	40,9
Eisleben, Lutherstadt	12	11	0,0	381	-1,3	18,6	420	19,9
dar. Hotels	7	7	0,0	280	-1,1	18,2	283	18,7
Falkenstein/Harz, Stadt	8	7	0,0	397	5,9	19,8	429	17,9
dar. Hotels	3	2	0,0	.	.	.	.	.
Flechtingen	5	5	0,0	455	0,2	79,5	517	85,4
dar. Hotels	-	-	-	-	-	-	-	-
Freyburg (Unstrut), Stadt	12	10	0,0	421	5,8	12,3	478	9,9
dar. Hotels	8	7	0,0	338	3,4	14,9	383	11,1
Gardelegen, Hansestadt	11	9	0,0	326	0,0	22,0	544	20,3
dar. Hotels	3	3	0,0	66	-2,9	32,7	68	32,2
Genthin, Stadt	9	9	0,0	344	2,4	13,8	345	14,1
dar. Hotels	3	3	0,0	225	-0,4	15,5	226	15,5

<sup>1</sup> Doppelbetten zählen als 2 Schlafgelegenheiten. Für Camping wird 1 Stellplatz in 4 Schlafgelegenheiten umgerechnet.

**Noch 9. Beherbergungsbetriebe (einschl. Camping), darunter Hotels (ohne Hotels garnis), Schlafgelegenheiten und Auslastung der Kapazitäten für ausgewählte Gemeinden und touristische Zielorte**

Gemeinde  Betriebe gesamt dar. Hotels (ohne Hotels garnis)	Februar 2020							Jan. bis Feb. 2020
	Betriebe			in den Betrieben angebotene Schlafgelegenheiten <sup>1</sup>				durchschnittliche Auslastung
	insgesamt	darunter geöffnete		insgesamt	Veränderung gegenüber dem Vorjahresmonat	durchschnittliche Auslastung	nachrichtlich	
		zusammen	Veränderung gegenüber dem Vorjahresmonat				maximales Angebot an Schlafgelegenheiten der letzten 13 Monate	
	Anzahl	%	Anzahl	%		Anzahl	%	
Gräfenhainichen, Stadt	5	3	0,0	91	0,0	8,9	473	9,2
dar. Hotels	1	1	0,0	.	.	.	.	.
Halberstadt, Stadt	17	17	13,3	1 064	7,4	16,5	1 081	15,1
dar. Hotels	9	9	12,5	555	9,9	22,5	558	19,9
Haldensleben, Stadt	8	7	0,0	283	-0,7	20,8	488	17,3
dar. Hotels	2	2	0,0	.	.	.	.	.
Halle (Saale), Stadt	41	40	0,0	3 180	16,0	34,6	3 316	30,7
dar. Hotels	15	15	7,1	1 604	9,3	35,0	1 608	31,5
Harzgerode, Stadt	14	12	9,1	2 218	1,5	16,4	2 508	14,0
dar. Hotels	5	5	0,0	643	3,2	52,9	643	43,2
Havelberg, Hansestadt	9	5	-16,7	193	-22,5	18,1	762	12,0
dar. Hotels	2	2	0,0	.	.	.	.	.
Hettstedt, Stadt	3	3	0,0	55	0,0	38,0	59	37,6
dar. Hotels	1	1	0,0	.	.	.	.	.
Hohenmölsen, Stadt	5	5	0,0	540	0,0	1,2	540	1,3
dar. Hotels	1	1	-50,0	.	.	.	.	.
Ilseburg (Harz), Stadt	20	19	0,0	1 234	6,0	28,6	1 246	24,9
dar. Hotels	8	8	0,0	581	0,3	41,8	583	38,3
Jessen (Elster), Stadt	4	4	0,0	103	1,0	32,2	105	28,9
dar. Hotels	2	2	0,0	.	.	.	.	.
Kalbe (Milde), Stadt	7	7	40,0	452	24,5	49,9	466	35,9
dar. Hotels	3	3	200,0	158	116,4	11,3	172	8,5
Kamern	4	1	0,0	.	.	.	.	.
dar. Hotels	-	-	-	-	-	-	-	-
Kelbra (Kyffhäuser), Stadt	8	8	0,0	1 022	-0,4	3,1	1 030	2,9
dar. Hotels	3	3	0,0	159	-0,6	12,3	164	11,9
Kemberg, Stadt	11	7	0,0	467	-2,1	8,4	1 261	7,0
dar. Hotels	2	2	0,0	.	.	.	.	.
Klötze, Stadt	6	5	0,0	108	-1,8	24,0	230	21,4
dar. Hotels	3	3	0,0	.	.	.	.	.
Köthen (Anhalt), Stadt	6	5	-16,7	201	-6,5	20,8	215	20,0
dar. Hotels	2	2	0,0	.	.	.	.	.
Magdeburg, Landeshauptstadt	50	49	0,0	4 912	1,2	32,5	5 743	32,1
dar. Hotels	18	18	0,0	3 305	0,7	35,1	3 334	34,9
Merseburg, Stadt	9	9	0,0	878	1,6	24,0	907	23,5
dar. Hotels	8	8	0,0	.	.	.	.	.
Naumburg (Saale), Stadt	50	39	5,4	2 343	-14,3	42,7	3 485	39,2
dar. Hotels	16	13	8,3	616	-4,2	15,4	853	16,4
Nebra (Unstrut), Stadt	3	3	0,0	301	1,3	14,8	301	13,7
dar. Hotels	2	2	0,0	.	.	.	.	.
Oberharz am Brocken, Stadt	46	42	-2,3	3 082	-4,3	17,9	3 546	14,0
dar. Hotels	14	13	0,0	738	-1,3	31,0	796	24,9
Oranienbaum-Wörlitz, Stadt	12	5	0,0	336	0,0	33,7	544	31,0
dar. Hotels	6	3	0,0	.	.	.	.	.

<sup>1</sup> Doppelbetten zählen als 2 Schlafgelegenheiten. Für Camping wird 1 Stellplatz in 4 Schlafgelegenheiten umgerechnet.

**Noch 9. Beherbergungsbetriebe (einschl. Camping), darunter Hotels (ohne Hotels garnis), Schlafgelegenheiten und Auslastung der Kapazitäten für ausgewählte Gemeinden und touristische Zielorte**

Gemeinde  Betriebe gesamt dar. Hotels (ohne Hotels garnis)	Februar 2020							Jan. bis Feb. 2020
	Betriebe			in den Betrieben angebotene Schlafgelegenheiten <sup>1</sup>				durch- schnitt- liche Aus- lastung
	ins- gesamt	darunter geöffnete		ins- gesamt	Verände- rung ge- genüber dem Vor- jahres- monat	durch- schnitt- liche Aus- lastung	nachrichtlich	
		zu- sammen	Verände- rung ge- genüber dem Vor- jahres- monat				maximales Angebot an Schlafge- legenheiten der letzten 13 Monate	
Anzahl		%	Anzahl	%		Anzahl	%	
Oschersleben (Bode), Stadt	7	6	0,0	364	0,0	15,5	376	13,6
dar. Hotels	2	2	0,0	.	.	.	.	.
Osterburg (Altmark), Hansestadt	3	3	0,0	275	1,5	31,7	275	25,6
dar. Hotels	2	2	0,0	.	.	.	.	.
Osterwieck, Stadt	4	4	0,0	84	0,0	14,8	84	13,1
dar. Hotels	3	3	0,0	.	.	.	.	.
Quedlinburg, Welterbestadt	64	61	3,4	3 036	0,0	30,7	3 151	27,1
dar. Hotels	16	14	-6,7	1 048	-2,6	43,8	1 094	38,2
Querfurt, Stadt	6	4	0,0	104	-8,0	14,5	175	12,7
dar. Hotels	4	4	0,0	.	.	.	.	.
Salzwedel, Hansestadt	6	6	0,0	225	0,0	17,6	225	19,1
dar. Hotels	4	4	0,0	.	.	.	.	.
Sangerhausen, Stadt	13	11	0,0	366	6,4	21,1	405	20,2
dar. Hotels	2	2	0,0	.	.	.	.	.
Schollene	3	2	-33,3	.	.	.	.	.
dar. Hotels	-	-	-	-	-	-	-	-
Schönebeck (Elbe), Stadt	16	15	7,1	1 305	-0,9	21,0	1 346	18,8
dar. Hotels	4	3	-25,0	177	-15,7	19,3	210	19,2
Seegebiet Mansfelder Land	6	6	0,0	420	0,5	5,4	434	4,7
dar. Hotels	3	3	0,0	154	4,1	13,0	164	11,9
Staßfurt, Stadt	5	5	0,0	141	2,9	26,1	141	26,7
dar. Hotels	2	2	0,0	.	.	.	.	.
Stendal, Hansestadt	7	7	0,0	300	0,0	31,7	300	29,1
dar. Hotels	4	4	0,0	190	0,0	31,9	190	29,6
Südharz	14	13	-7,1	679	-4,8	45,4	833	40,7
dar. Hotels	8	7	-12,5	483	-6,9	58,3	529	54,0
Tangermünde, Stadt	14	14	0,0	782	-0,1	21,8	794	19,9
dar. Hotels	5	5	0,0	468	2,2	26,6	469	23,5
Thale, Stadt	48	41	-4,7	2 375	-7,9	40,8	3 055	32,3
dar. Hotels	19	16	0,0	927	6,9	44,8	1 071	34,9
Wanzleben-Börde, Stadt	3	3	0,0	87	0,0	20,8	87	28,5
dar. Hotels	2	2	0,0	.	.	.	.	.
Weißenfels, Stadt	9	9	0,0	299	1,0	31,7	299	30,5
dar. Hotels	4	4	0,0	172	0,0	34,0	172	34,6
Wernigerode, Stadt	103	98	4,3	6 164	6,9	44,7	6 412	37,0
dar. Hotels	36	36	2,9	2 943	0,4	47,5	2 963	40,2
Wittenberg, Lutherstadt	26	24	-7,7	1 691	-6,7	17,0	1 833	15,3
dar. Hotels	12	12	-7,7	936	-3,1	22,7	936	20,7
Wolmirstedt, Stadt	4	4	0,0	188	0,0	24,0	188	22,6
dar. Hotels	2	2	0,0	.	.	.	.	.
Zahna-Elster, Stadt	3	3	0,0	.	.	.	.	.
dar. Hotels	-	-	-	-	-	-	-	-
Zeitz, Stadt	8	8	14,3	227	32,0	27,2	228	25,3
dar. Hotels	3	3	50,0	129	63,3	24,0	129	23,4
Zerbst/Anhalt, Stadt	15	13	-7,1	320	-9,9	10,7	419	9,9
dar. Hotels	3	3	-25,0	68	-24,4	15,8	68	13,6

<sup>1</sup> Doppelbetten zählen als 2 Schlafgelegenheiten. Für Camping wird 1 Stellplatz in 4 Schlafgelegenheiten umgerechnet.



**10. Ankünfte, Übernachtungen und Aufenthaltsdauer der Gäste in Beherbergungsbetrieben (einschl. Camping),  
darunter Hotels (ohne Hotels garnis) für ausgewählte Gemeinden und touristische Zielorte**

Gemeinde  Betriebe gesamt dar. Hotels (ohne Hotels garnis)	Februar 2020					Januar bis Februar 2020				
	Ankünfte		Übernachtungen		durch- schn. Aufent- halts- dauer	Ankünfte		Übernachtungen		durch- schn. Aufent- halts- dauer
	insge- samt	Veränd. gegen- über Vorj.- monat	insge- samt	Veränd. gegen- über Vorj.- monat		insge- samt	Veränd. gegen- über Vorj.- zeitr.	insge- samt	Veränd. gegen- über Vorj.- zeitr.	
	Anzahl	%	Anzahl	%	Tage	Anzahl	%	Anzahl	%	Tage
Annaburg, Stadt	.	.	.	.	.	.	.	.	.	.
dar. Hotels	-	-	-	-	-	-	-	-	-	-
Arendsee (Altmark), Stadt	1 376	18,7	8 147	12,4	5,9	2 283	-12,6	12 765	-6,7	5,6
dar. Hotels	483	-5,1	960	9,5	2,0	883	-13,0	1 751	-5,3	2,0
Arnstein, Stadt	1 392	3,6	2 996	-7,8	2,2	2 534	0,4	5 190	-6,5	2,0
dar. Hotels	.	.	.	.	.	.	.	.	.	.
Aschersleben, Stadt	1 374	-21,8	2 498	-13,3	1,8	2 826	-9,0	5 557	3,8	2,0
dar. Hotels	788	-33,7	1 320	-22,9	1,7	1 756	-14,6	3 114	4,5	1,8
Bad Bibra, Stadt	.	.	.	.	.	.	.	.	.	.
dar. Hotels	.	.	.	.	.	.	.	.	.	.
Bad Dürrenberg, Solestadt	505	0,2	753	3,6	1,5	926	0,8	1 371	-4,2	1,5
dar. Hotels	.	.	.	.	.	.	.	.	.	.
Bad Lauchstädt, Goethestadt	391	228,6	670	294,1	1,7	666	202,7	1 192	212,0	1,8
dar. Hotels	.	.	.	.	.	.	.	.	.	.
Bad Schmiedeberg	1 528	18,1	21 150	12,9	13,8	3 117	18,0	40 563	10,1	13,0
dar. Hotels	122	229,7	178	2,3	1,5	213	88,5	424	-8,0	2,0
Ballenstedt, Stadt	1 127	15,4	3 004	33,7	2,7	1 985	25,6	5 229	41,7	2,6
dar. Hotels	.	.	.	.	.	.	.	.	.	.
Barby, Stadt	397	10,9	5 789	4,7	14,6	791	-0,9	11 114	-1,0	14,1
dar. Hotels	.	.	.	.	.	.	.	.	.	.
Bernburg (Saale), Stadt	2 180	19,5	3 863	3,9	1,8	4 117	22,9	7 974	23,6	1,9
dar. Hotels	1 533	103,3	2 512	88,4	1,6	2 856	110,5	4 895	102,6	1,7
Bitterfeld-Wolfen, Stadt	1 535	-13,3	6 230	64,2	4,1	2 992	-7,4	12 199	64,7	4,1
dar. Hotels	1 303	-13,8	5 094	86,0	3,9	2 513	-10,0	9 874	94,1	3,9
Blankenburg (Harz), Stadt	3 476	10,9	15 857	18,2	4,6	6 492	12,9	27 480	15,6	4,2
dar. Hotels	2 577	13,5	6 249	18,4	2,4	4 935	16,3	11 334	16,2	2,3
Burg, Stadt	734	5,6	1 474	7,7	2,0	1 427	4,0	2 882	-1,6	2,0
dar. Hotels	.	.	.	.	.	.	.	.	.	.
Coswig (Anhalt), Stadt	764	25,2	1 193	33,3	1,6	1 471	29,3	2 348	19,7	1,6
dar. Hotels	.	.	.	.	.	.	.	.	.	.
Dessau-Roßlau, Stadt	8 791	32,8	13 625	23,9	1,5	16 974	25,3	25 538	12,4	1,5
dar. Hotels	6 294	42,0	8 012	16,2	1,3	12 400	34,7	15 689	8,7	1,3
Eisleben, Lutherstadt	1 076	-10,1	2 056	-18,9	1,9	2 164	-12,6	4 567	-11,1	2,1
dar. Hotels	913	-6,3	1 477	-3,8	1,6	1 848	-6,5	3 135	-3,1	1,7
Falkenstein/Harz, Stadt	957	-19,0	2 285	-20,6	2,4	1 777	-6,5	4 328	-15,8	2,4
dar. Hotels	.	.	.	.	.	.	.	.	.	.
Flechtingen	433	-10,0	10 491	-9,5	24,2	950	8,9	23 307	7,6	24,5
dar. Hotels	-	-	-	-	-	-	-	-	-	-
Freyburg (Unstrut), Stadt	1 094	33,4	1 497	14,1	1,4	1 758	16,6	2 495	10,7	1,4
dar. Hotels	1 073	32,0	1 459	16,6	1,4	1 659	14,2	2 248	10,4	1,4
Gardelegen, Hansestadt	1 077	37,5	2 082	21,0	1,9	1 938	17,1	3 892	7,8	2,0
dar. Hotels	379	84,9	626	80,4	1,7	654	58,4	1 192	41,7	1,8
Genthin, Stadt	762	-9,9	1 372	-15,0	1,8	1 683	-7,8	2 846	-13,7	1,7
dar. Hotels	583	-7,3	1 014	-8,6	1,7	1 287	-10,4	2 028	-11,1	1,6



**Noch 10. Ankünfte, Übernachtungen und Aufenthaltsdauer der Gäste in Beherbergungsbetrieben (einschl. Camping),  
darunter Hotels (ohne Hotels garnis) für ausgewählte Gemeinden und touristische Zielorte**

Gemeinde  Betriebe gesamt dar. Hotels (ohne Hotels garnis)	Februar 2020					Januar bis Februar 2020				
	Ankünfte		Übernachtungen		durch- schn. Aufent- halts- dauer	Ankünfte		Übernachtungen		durch- schn. Aufent- halts- dauer
	insge- samt	Veränd. gegen- über Vorj.- monat	insge- samt	Veränd. gegen- über Vorj.- monat		insge- samt	Veränd. gegen- über Vorj.- zeitr.	insge- samt	Veränd. gegen- über Vorj.- zeitr.	
	Anzahl	%	Anzahl	%	Tage	Anzahl	%	Anzahl	%	Tage
Oschersleben (Bode), Stadt	1 046	25,1	1 635	29,1	1,6	1 788	5,5	2 975	8,6	1,7
dar. Hotels	.	.	.	.	.	.	.	.	.	.
Osterburg (Altm.), Hansestadt	958	-13,1	2 532	-17,0	2,6	1 779	-20,9	4 217	-24,0	2,4
dar. Hotels	.	.	.	.	.	.	.	.	.	.
Osterwieck, Stadt	203	-1,0	360	14,6	1,8	357	27,0	659	40,8	1,8
dar. Hotels	.	.	.	.	.	.	.	.	.	.
Quedlinburg, Welterbestadt	9 461	3,8	26 976	-0,1	2,9	17 230	2,4	48 893	-0,1	2,8
dar. Hotels	6 432	18,4	13 314	15,3	2,1	11 854	14,5	23 979	11,4	2,0
Querfurt, Stadt	249	-21,0	436	-18,5	1,8	516	-21,1	785	-24,2	1,5
dar. Hotels	.	.	.	.	.	.	.	.	.	.
Salzwedel, Hansestadt	829	-16,9	1 147	-21,6	1,4	1 698	-6,8	2 576	-9,5	1,5
dar. Hotels	.	.	.	.	.	.	.	.	.	.
Sangerhausen, Stadt	1 150	10,7	2 067	1,4	1,8	2 332	11,2	4 213	2,2	1,8
dar. Hotels	.	.	.	.	.	.	.	.	.	.
Schollene	.	.	.	.	.	.	.	.	.	.
dar. Hotels	.	.	.	.	.	.	.	.	.	.
Schönebeck (Elbe), Stadt	1 375	-1,8	7 951	-8,7	5,8	2 638	-8,0	14 627	-24,3	5,5
dar. Hotels	595	1,4	990	-2,1	1,7	1 202	5,6	2 025	-2,4	1,7
Seegebiet Mansfelder Land	343	30,9	652	35,6	1,9	601	31,5	1 147	23,2	1,9
dar. Hotels	308	44,6	581	52,9	1,9	533	36,7	1 036	37,9	1,9
Staßfurt, Stadt	518	-1,1	1 067	-22,7	2,1	1 033	3,6	2 263	-7,7	2,2
dar. Hotels	.	.	.	.	.	.	.	.	.	.
Stendal, Hansestadt	1 524	-6,0	2 762	1,5	1,8	2 888	-8,0	5 115	-7,1	1,8
dar. Hotels	997	-7,2	1 760	0,1	1,8	1 920	-10,6	3 350	-8,3	1,7
Südharz	3 990	17,9	8 941	12,1	2,2	7 125	9,7	16 227	-0,3	2,3
dar. Hotels	3 842	19,3	8 160	14,4	2,1	6 900	10,6	15 184	1,0	2,2
Tangermünde, Stadt	2 754	9,2	4 955	10,5	1,8	5 119	10,9	9 180	10,2	1,8
dar. Hotels	1 984	7,4	3 610	10,1	1,8	3 536	3,5	6 426	2,9	1,8
Thale, Stadt	8 468	10,0	28 113	16,4	3,3	15 207	13,8	46 183	20,8	3,0
dar. Hotels	3 765	-5,2	12 049	-8,2	3,2	6 607	-7,9	20 001	-5,1	3,0
Wanzleben-Börde, Stadt	239	8,1	525	11,2	2,2	812	60,5	1 489	62,6	1,8
dar. Hotels	.	.	.	.	.	.	.	.	.	.
Weißenfels, Stadt	1 663	1,2	2 750	-4,4	1,7	3 342	7,7	5 467	3,5	1,6
dar. Hotels	1 115	2,6	1 697	-1,7	1,5	2 288	11,5	3 572	12,0	1,6
Wernigerode, Stadt	27 785	-2,4	79 887	-2,0	2,9	50 318	-1,8	136 251	-1,6	2,7
dar. Hotels	15 238	0,4	40 562	-1,2	2,7	28 380	2,8	70 539	1,2	2,5
Wittenberg, Lutherstadt	4 426	26,8	8 331	44,2	1,9	8 588	24,7	15 619	36,3	1,8
dar. Hotels	3 553	21,6	6 150	36,4	1,7	6 895	20,1	11 770	30,8	1,7
Wolmirstedt, Stadt	721	-4,0	1 306	-5,2	1,8	1 366	0,4	2 548	-11,5	1,9
dar. Hotels	.	.	.	.	.	.	.	.	.	.
Zahna-Elster, Stadt	.	.	.	.	.	.	.	.	.	.
dar. Hotels	.	.	.	.	.	.	.	.	.	.
Zeitz, Stadt	852	59,6	1 791	104,0	2,1	1 734	56,5	3 417	76,2	2,0
dar. Hotels	549	150,7	899	174,1	1,6	1 085	135,4	1 812	136,9	1,7
Zerbst/Anhalt, Stadt	476	-1,7	990	9,0	2,1	971	-4,8	1 898	6,7	2,0
dar. Hotels	122	-49,6	312	-21,2	2,6	249	-42,4	554	-18,0	2,2

**11. Beherbergungsbetriebe (einschl. Camping), Schlafgelegenheiten und Auslastung der Kapazitäten nach Gemeindegruppen**

Land Gemeindegruppe	Februar 2020							Januar bis Februar 2020	
	Betriebe			in den Betrieben angebotene Schlafgelegenheiten <sup>1</sup>				durchschnittliche Auslastung	
	insgesamt	darunter geöffnete		insgesamt	Veränd. gegenüber Vorjahresmonat	durchschnittliche Auslastung	nachrichtl.		
		zusammen	Veränd. gegenüber Vorjahresmonat				maxim. Angebot Schlafgelegenheiten d. letzten 13 Monate		
Anzahl	%	Anzahl	%	Anzahl	%				
<b>Sachsen-Anhalt insgesamt</b>	<b>1 163</b>	<b>1 028</b>	<b>0,7</b>	<b>64 488</b>	<b>1,7</b>	<b>28,2</b>	<b>80 320</b>	<b>25,1</b>	
Heilbäder	46	42	10,5	3 613	3,7	54,8	4 238	51,2	
Luftkurorte	105	93	-5,1	6 356	-7,5	40,1	8 045	34,1	
Erholungsorte	328	284	2,2	17 857	-1,1	30,9	21 382	25,6	
Sonstige Gemeinden	684	609	0,3	36 662	4,8	22,2	46 655	20,8	

**12. Ankünfte, Übernachtungen und Aufenthaltsdauer der Gäste in Beherbergungsbetrieben (einschl. Camping) nach Gemeindegruppen**

Land Gemeindegruppe	Februar 2020					Januar bis Februar 2020				
	Ankünfte		Übernachtungen		durchschn. Aufenthaltsdauer	Ankünfte		Übernachtungen		durchschn. Aufenthaltsdauer
	insgesamt	Veränd. gegenüber Vorj.-monat	insgesamt	Veränd. gegenüber Vorj.-monat		insgesamt	Veränd. gegenüber Vorj.-zeitraum	insgesamt	Veränd. gegenüber Vorj.-zeitraum	
	Anzahl	%	Anzahl	%	Tage	Anzahl	%	Anzahl	%	Tage
<b>Sachsen-Anhalt insgesamt</b>	<b>206 862</b>	<b>6,9</b>	<b>526 640</b>	<b>6,4</b>	<b>2,5</b>	<b>390 107</b>	<b>6,3</b>	<b>968 113</b>	<b>5,4</b>	<b>2,5</b>
Heilbäder	5 218	10,8	57 391	9,1	11,0	10 089	9,2	108 934	5,0	10,8
Luftkurorte	20 545	-10,1	73 932	-6,3	3,6	38 105	-10,7	131 829	-6,0	3,5
Erholungsorte	56 598	8,0	159 692	8,3	2,8	101 484	7,0	272 720	6,4	2,7
Sonstige Gemeinden	124 501	9,7	235 625	9,2	1,9	240 429	9,2	454 630	8,6	1,9

<sup>1</sup> Doppelbetten zählen als 2 Schlafgelegenheiten. Für Camping wird 1 Stellplatz in 4 Schlafgelegenheiten umgerechnet.

**13. Campingplätze mit Urlaubscamping und deren Stellplatzkapazitäten im Monat Februar 2020 nach Reisegebieten, kreisfreien Städten und Landkreisen**

Land  Reisegebiet  Kreisfreie Stadt/Landkreis	Campingplätze			Von den geöffneten Campingplätzen angebotene Stellplätze		
	insgesamt	darunter geöffnet <sup>1</sup>		insgesamt	Veränderung gegenüber dem Vorjahresmonat	nachrichtlich
		zusammen	Veränderung gegenüber dem Vorjahresmonat			maximales Angebot an Stellplätzen der letzten 13 Monate
	Anzahl		%	Anzahl	%	Anzahl
<b>Sachsen-Anhalt insgesamt</b>	<b>81</b>	<b>33</b>	<b>3,1</b>	<b>2 385</b>	<b>-1,1</b>	<b>5 234</b>
	<b>Reisegebiete</b>					
Harz und Harzvorland	15	11	10,0	995	-3,3	1 224
Halle, Saale, Unstrut	16	6	-14,3	.	.	.
Anhalt-Wittenberg	13	7	16,7	464	4,7	898
Magdeburg, Elbe-Börde-Heide	22	7	16,7	641	33,5	1 583
Altmark	15	2	-33,3	.	.	.
	<b>Kreisfreie Städte/Landkreise</b>					
Dessau-Roßlau, Stadt	1	-	-	.	.	.
Halle (Saale), Stadt	1	-	-	.	.	.
Magdeburg, Stadt	3	2	0,0	.	.	.
Altmarkkreis Salzwedel	7	1	-50,0	.	.	.
Anhalt-Bitterfeld	4	4	33,3	.	.	.
Börde	6	1	0,0	.	.	.
Burgenlandkreis	9	3	-25,0	135	-42,6	570
Harz	13	9	12,5	.	.	.
Jerichower Land	6	1	-	.	.	.
Mansfeld-Südharz	2	2	0,0	.	.	.
Saalekreis	6	3	0,0	.	.	.
Salzlandkreis	7	3	0,0	161	0,0	373
Stendal	8	1	0,0	.	.	.
Wittenberg	8	3	0,0	220	-7,9	619

<sup>1</sup> Im Berichtsmonat ganz oder teilweise geöffnet.

**Monatserhebung im Tourismus**

- Camping -

**CAM**

Rücksendung bitte bis  
zum 10. KT des Folgemonats

Statistisches Landesamt Sachsen-Anhalt  
Dezernat 35  
Merseburger Str. 2  
06110 Halle (Saale)

Statistisches Landesamt Sachsen-Anhalt Postfach 20 11 56 06012 Halle (Saale)

Ansprechpartner/-in für Rückfragen  
(freiwillige Angabe)

Name:

Telefon oder E-Mail:

Sie erreichen uns über

Telefon: (0345) 2318-0

Herr Luge -437

Frau Rauch -438

E-Mail:

tourismus@stala.mi.sachsen-anhalt.de

Vielen Dank für Ihre Mitarbeit.

Bitte beachten Sie bei der Beantwortung der Fragen die Erläuterungen zu **1** bis **14** in der separaten Unterlage.

Falls Anschrift oder Firmierung nicht mehr zutreffen, bitte auf Seite 2 korrigieren.

Identnummer  
(bei Rückfragen bitte angeben)

Identnummer

Hinweis auf die Erhebungseinheit:

Die im Erhebungsteil des Fragebogens erfragten Angaben beziehen sich auf den einzelnen Beherbergungsbetrieb oder, falls die Beherbergung eine Nebentätigkeit des Betriebes ist, auf den mit dieser Nebentätigkeit befassten fachlichen Betriebsteil.

A Berichtsmonat und Berichtsjahr ..... 01   2     0     2     0    
Monat Jahr

B Angebot an Stellplätzen

**i** Flüchtlinge sind bei der Meldung nicht zu berücksichtigen.

1 Bitte nennen Sie die **Anzahl** der am letzten Öffnungstag des Berichtsmonats **tatsächlich angebotenen Stellplätze für Urlaubscamping** (ohne Dauercamping). ..... **1** 07                  

C Angaben zu einer vorübergehenden Schließung, Wiedereröffnung oder gewerberechtigten Abmeldung des Betriebes **2**

**i** Bitte teilen Sie uns auch vorübergehende Schließungen mit, damit Sie für diesen Zeitraum keinen leeren Fragebogen senden müssen.

1 Der Betrieb wird vorübergehend geschlossen am ..... 08   ., dieses Berichtsmonats  
Tag

2 Der Betrieb wird voraussichtlich wieder eröffnet am ..... 09      2     0    
Tag Monat Jahr

3 Der Betrieb wurde **gewerberechtlich** endgültig abgemeldet am ..... **3** 10   ., dieses Berichtsmonats  
Tag

▶ Senden Sie uns bitte in diesem Fall die Gewerbeabmeldung zu.

Bitte aktualisieren Sie Ihre Anschrift, falls erforderlich.

Name und Anschrift

Bitte zurücksenden an

Statistisches Landesamt Sachsen-Anhalt  
Dezernat 35  
Postfach 20 11 56  
06012 Halle (Saale)

Bemerkungen

Zur Vermeidung von Rückfragen unsererseits können Sie hier auf besondere Ereignisse und Umstände hinweisen, die Einfluss auf Ihre Angaben haben.

Identnummer

FÜR IHRE UNTERLAGEN

D Beherbergungsleistung im Berichtsmonat **4**

**i** Geben Sie in der folgenden Länderliste bitte jeweils die Ankünfte und Übernachtungen der privat oder geschäftlich anreisenden Gäste (ohne Tagesgäste und Flüchtlinge) an.

Wohnsitz der Gäste <b>5</b> (nicht Staatsangehörigkeit)	Anzahl der Ankünfte	Anzahl der Übernachtungen
Deutschland .....	13	
<b>Europa</b>		
Belgien .....	21	
Bulgarien .....	47	
Dänemark .....	22	
Estland .....	15	
Finnland .....	23	
Frankreich .....	24	
Griechenland .....	25	
Großbritannien/ Nordirland .....	26	
Irland, Republik .....	27	
Island .....	28	
Italien .....	29	
Kroatien .....	20	
Lettland .....	16	
Litauen .....	17	
Luxemburg .....	30	
Malta .....	18	
Niederlande .....	31	
Norwegen .....	32	
Österreich .....	33	
Polen .....	34	
Portugal .....	35	
Rumänien .....	48	
Russland .....	36	
Schweden .....	37	
Schweiz .....	<b>6</b> 38	
Slowakische Republik ...	19	
Slowenien .....	46	
Spanien .....	39	

Wohnsitz der Gäste <b>5</b> (nicht Staatsangehörigkeit)	Anzahl der Ankünfte	Anzahl der Übernachtungen
Tschech. Republik .....	40	
Türkei .....	41	
Ukraine .....	44	
Ungarn .....	42	
Zypern .....	45	
Sonstiges Europa .... <b>7</b>	43	
<b>Afrika</b>		
Rep. Südafrika .....	50	
Sonstiges Afrika .....	<b>8</b> 55	
<b>Amerika</b>		
Kanada .....	70	
USA .....	71	
Mittelamerika/Karibik <b>9</b>	72	
Brasilien .....	73	
Sonst. Südamerika <b>10</b>	84	
Sonst. Nordamerika .. <b>11</b>	76	
<b>Asien</b>		
Arabische Golfstaaten .....	<b>12</b> 60	
China, Volksrepublik/ Hongkong .....	61	
Indien .....	69	
Israel .....	62	
Japan .....	63	
Südkorea .....	64	
Taiwan .....	65	
Sonstiges Asien .....	<b>13</b> 66	
<b>Australien, Ozeanien</b>		
Australien .....	75	
Neuseeland, Ozeanien .....	<b>14</b> 79	
<b>Ohne Angabe</b> .....	90	
<b>Insgesamt</b> .....	99	



## Monatserhebung im Tourismus

– Camping –

Unterrichtung nach § 17 Bundesstatistikgesetz (BStatG)<sup>1</sup> und nach der Datenschutz-Grundverordnung (EU) 2016/679 (DS-GVO)<sup>2</sup>

### Zweck, Art und Umfang der Erhebung

Die Monatserhebung im Tourismus wird bei allen Betrieben oder Betriebsteilen durchgeführt, die nach Einrichtung oder Zweckbestimmung dazu dienen, mindestens zehn Gäste gleichzeitig vorübergehend zu beherbergen. Das Merkmal „Zahl der Gästezimmer“ wird zusätzlich einmal jährlich erhoben. Die Ergebnisse der Monatserhebung im Tourismus dienen als Grundlage für tourismuspolitische Entscheidungen, für infrastrukturelle Planungen sowie für Maßnahmen der Tourismuswerbung und der Marktforschung.

Nach der Definition der Welttourismus-Organisation umfasst der Tourismus „die Aktivitäten von Personen, die an Orte außerhalb ihrer gewohnten Umgebung reisen und sich dort zu Freizeit-, Geschäfts- oder bestimmten anderen Zwecken nicht länger als ein Jahr ohne Unterbrechung aufhalten“.

Mit den Ergebnissen der Monatserhebung im Tourismus werden auch die aus der europäischen Tourismusstatistik-Verordnung resultierenden Datenlieferungsverpflichtungen erfüllt.

### Rechtsgrundlagen, Auskunftspflicht

Rechtsgrundlagen sind die Verordnung (EU) Nr. 692/2011 über die europäische Tourismusstatistik sowie das Beherbergungsstatistikgesetz (BeherbStatG) in Verbindung mit dem BStatG.

Erhoben werden die Angaben zu § 4 BeherbStatG.

Die Auskunftspflicht ergibt sich aus § 6 Absatz 1 Satz 1 BeherbStatG in Verbindung mit § 15 BStatG. Nach § 6 Absatz 1 Satz 2 BeherbStatG sind die Inhaberin, der Inhaber, die Leiterin oder der Leiter des Beherbergungsbetriebes auskunftspflichtig.

Nach § 11a Absatz 2 BStatG sind alle Unternehmen und Betriebe verpflichtet, ihre Meldungen auf elektronischem Weg an die statistischen Ämter zu übermitteln. Hierzu sind die von den statistischen Ämtern zur Verfügung gestellten Online-Verfahren zu nutzen. Im begründeten Einzelfall kann eine zeitlich befristete Ausnahme von der Online-Meldung vereinbart werden. Dies ist auf formlosen Antrag möglich. Die Pflicht, die erforderlichen Auskünfte zu erteilen, bleibt jedoch weiterhin bestehen.

Nach § 6 Absatz 3 BeherbStatG besteht für Unternehmen deren Inhaberinnen/Inhaber Existenzgründerinnen/Existenzgründer sind, im Kalenderjahr der Betriebseröffnung keine Auskunftspflicht. In den beiden folgenden Kalenderjahren besteht dann keine Auskunftspflicht, wenn das Unternehmen im jeweils letzten abgeschlossenen Geschäftsjahr Umsätze in Höhe von weniger als 800 000 Euro erwirtschaftet hat. Gesellschaften können sich auf die Befreiung von der Auskunftspflicht berufen, wenn alle an der Gesellschaft Beteiligten Existenzgründerinnen/Existenzgründer sind. Existenzgründerinnen/Existenzgründer sind natürliche Personen, die eine gewerbliche oder freiberufliche Tätigkeit in Form einer Neugründung, einer Übernahme oder einer tätigen Beteiligung aus abhängiger Beschäftigung oder aus der Nichtbeschäftigung heraus aufnehmen, § 6 Absatz 4 BeherbStatG. Existenzgründerinnen/Existenzgründer, die von ihrem Recht, keine Auskunft zu erteilen, Gebrauch machen wollen, haben das Vorliegen der vorgenannten Voraussetzungen nachzuweisen. Es steht ihnen jedoch frei, die Auskünfte zu erteilen.

Erteilen Auskunftspflichtige keine, keine vollständige, keine richtige oder nicht rechtzeitig Auskunft, können sie zur Erteilung der Auskunft mit einem Zwangsgeld angehalten werden.

<sup>1</sup> Den Wortlaut der nationalen Rechtsvorschriften in der jeweils geltenden Fassung finden Sie unter <https://www.gesetze-im-internet.de/>.

<sup>2</sup> Die Rechtsakte der EU in der jeweils geltenden Fassung und in deutscher Sprache finden Sie auf der Internetseite des Amtes für Veröffentlichungen der Europäischen Union unter <https://eur-lex.europa.eu/>.

Darüber hinaus handelt gem. § 23 BStatG ordnungswidrig, wer

- vorsätzlich oder fahrlässig entgegen § 15 Absatz 1 Satz 2, Absatz 2 und 5 Satz 1 BStatG eine Auskunft nicht, nicht rechtzeitig, nicht vollständig oder nicht wahrheitsgemäß erteilt,
- entgegen § 15 Absatz 3 BStatG eine Antwort nicht in der vorgeschriebenen Form erteilt oder
- entgegen § 11a Absatz 2 Satz 1 BStatG ein dort genanntes Verfahren nicht nutzt.

Die Ordnungswidrigkeit kann mit einer Geldbuße bis zu fünftausend Euro geahndet werden.

Nach § 15 Absatz 7 BStatG hat eine Anfechtungsklage gegen die Aufforderung zur Auskunftserteilung keine aufschiebende Wirkung.

## Geheimhaltung

Die erhobenen Einzelangaben werden nach § 16 BStatG grundsätzlich geheim gehalten. Nur in ausdrücklich gesetzlich geregelten Ausnahmefällen oder wenn die Auskunftgebenden eingewilligt haben, dürfen Einzelangaben übermittelt werden.

Eine Übermittlung von Einzelangaben ist grundsätzlich zulässig an:

- öffentliche Stellen und Institutionen innerhalb des statistischen Verbunds, die mit der Durchführung einer Bundes- oder europäischen Statistik betraut sind (z. B. die Statistischen Ämter der Länder, die Bundesbank, das Statistische Amt der Europäischen Union [Eurostat]),
- Dienstleister, zu denen ein Auftragsverhältnis besteht (z. B. ITZBund, Rechenzentren der Länder).

Nach § 7 BeherbStatG dürfen an die obersten Bundes- und Landesbehörden für die Verwendung gegenüber den gesetzgebenden Körperschaften und für Zwecke der Planung, jedoch nicht für die Regelung von Einzelfällen, vom Statistischen Bundesamt und den statistischen Ämtern der Länder Tabellen mit statistischen Ergebnissen übermittelt werden, auch soweit Tabellenfelder nur einen einzigen Fall ausweisen.

Nach § 16 Absatz 6 BStatG ist es zulässig, den Hochschulen oder sonstigen Einrichtungen mit der Aufgabe unabhängiger wissenschaftlicher Forschung für die Durchführung wissenschaftlicher Vorhaben

1. Einzelangaben zu übermitteln, wenn die Einzelangaben so anonymisiert sind, dass sie nur mit einem unverhältnismäßig großen Aufwand an Zeit, Kosten und Arbeitskraft den Befragten oder Betroffenen zugeordnet werden können (faktisch anonymisierte Einzelangaben),
2. innerhalb speziell abgesicherter Bereiche des Statistischen Bundesamtes und der statistischen Ämter der Länder Zugang zu Einzelangaben ohne Name und Anschrift (formal anonymisierte Einzelangaben) zu gewähren, wenn wirksame Vorkehrungen zur Wahrung der Geheimhaltung getroffen werden.

Nach Artikel 7 Absatz 1 der Verordnung (EU) Nr. 557/2013 über den Zugang zu vertraulichen Daten für wissenschaftliche Zwecke darf Eurostat in seinen Räumen oder in den Räumen einer von Eurostat anerkannten Zugangseinrichtung für wissenschaftliche Zwecke Einzelangaben ohne Name und Anschrift zugänglich machen. Nach Artikel 7 Absatz 2 der Verordnung darf Eurostat darüber hinaus Einzelangaben für wissenschaftliche Zwecke weitergeben, wenn diese so verändert wurden, dass die Gefahr einer Identifizierung der statistischen Einheit auf ein angemessenes Maß verringert wurde. Der Zugang nach Absatz 2 kann gewährt werden, sofern in der den Zugang beantragenden Forschungseinrichtung geeignete Sicherheitsmaßnahmen getroffen wurden.

Die Pflicht zur Geheimhaltung besteht auch für Personen, die Einzelangaben erhalten.

### **Hilfsmerkmale, Identnummer, Löschung, Statistikregister**

Name und Anschrift des Beherbergungsbetriebes sowie Name und Telefonnummer oder E-Mail-Adresse der für Rückfragen zur Verfügung stehenden Person sind Hilfsmerkmale, die lediglich der technischen Durchführung der Erhebung dienen. Angaben zu den Erhebungsmerkmalen werden solange verarbeitet und gespeichert, wie dies zur Erfüllung der gesetzlichen Verpflichtungen erforderlich ist.

Name und Anschrift des Betriebes sowie die Identnummer werden im Unternehmensregister für statistische Zwecke (Statistikregister) gespeichert (§ 13 Absatz 1 BStatG in Verbindung mit § 1 Absatz 1 Statistikregistergesetz). Die verwendete Identnummer dient der Unterscheidung der in die Erhebung einbezogenen Betriebe sowie der rationellen Aufbereitung und besteht aus einer frei vergebenen laufenden Nummer. Die Identnummer darf in den Datensätzen mit den Angaben zu den Erhebungsmerkmalen bis zu 30 Jahre aufbewahrt werden. Danach wird sie gelöscht.

### **Rechte der Betroffenen, Kontaktdaten der Datenschutzbeauftragten, Recht auf Beschwerde**

Die Auskunftgebenden, deren personenbezogene Angaben verarbeitet werden, können

- eine Auskunft nach Artikel 15 DS-GVO,
- die Berichtigung nach Artikel 16 DS-GVO,
- die Löschung nach Artikel 17 DS-GVO sowie
- die Einschränkung der Verarbeitung nach Artikel 18 DS-GVO

der jeweils sie betreffenden personenbezogenen Angaben beantragen oder der Verarbeitung ihrer personenbezogenen Angaben nach Artikel 21 DS-GVO widersprechen.

Sollte von den oben genannten Rechten Gebrauch gemacht werden, prüft die zuständige öffentliche Stelle, ob die gesetzlichen Voraussetzungen hierfür erfüllt sind. Die antragstellende Person wird gegebenenfalls aufgefordert, ihre Identität nachzuweisen, bevor weitere Maßnahmen ergriffen werden.

Fragen und Beschwerden über die Einhaltung datenschutzrechtlicher Bestimmungen können jederzeit an die behördlichen Datenschutzbeauftragten der Statistischen Ämter des Bundes und der Länder oder an die jeweils zuständigen Datenschutzaufsichtsbehörden gerichtet werden. Deren Kontaktdaten finden Sie unter <https://www.statistikportal.de/de/datenschutz>

## Monatserhebung im Tourismus

– Camping –

### Erläuterungen zum Fragebogen

#### 1 Zahl der tatsächlich angebotenen Stellplätze

Bitte geben Sie hier die Gesamtzahl der Stellplätze an, die am letzten Öffnungstag des Berichtsmonats für Urlaubscamping zur Verfügung standen. Als Stellplatz gilt die abgegrenzte Fläche, die für das Aufstellen eines mitgebrachten Wohnwagens, Zeltens oder ähnlichem gegebenenfalls einschließlich des gästeeigenen Kraftfahrzeuges bestimmt ist. Dabei werden Stellplätze unterschiedlicher Größen oder Ausstattung in gleicher Weise berücksichtigt.

Urlaubscamping liegt vor, wenn die Campingplatzbenutzung für einzelne Tage oder Wochen vereinbart worden ist. Dabei wird im allgemeinen kein pauschales Entgelt, sondern eine nach Dauer der Belegung und Personenzahl gestaffelte Gebühr berechnet.

Nicht einzubeziehen sind diejenigen Stellplätze, die für das Dauercamping bestimmt sind. Bei variabler Aufteilung der Belegungsfläche auf Dauer- und Urlaubscamping sind die Verhältnisse am Stichtag, dem letzten Öffnungstag des Berichtsmonats, entscheidend.

#### 2 Angaben zu einer vorübergehenden Schließung, Wiedereröffnung oder gewerberechtlichen Abmeldung des Betriebes

Zur Klärung der Berichtspflicht und zur Vermeidung von Rückfragen bitten wir Sie, uns Angaben über eine vorübergehende Schließung Ihres Betriebes, z. B. wegen Betriebsferien oder saisonbedingter Betriebsruhe, zu machen. Bitte geben Sie hier auch das Datum der beabsichtigten Wiedereröffnung an. Dies hat den Zweck, dass Sie in der Zwischenzeit nicht monatlich Fehlanzeige melden müssen.

#### 3 Abmeldung

Falls der Betrieb gewerberechtlich ganz abgemeldet worden ist, bitten wir um die Übermittlung einer behördlichen Bestätigung, z. B. in Form der Gewerbeabmeldung an eine der angegebenen Kontaktmöglichkeiten.

#### 4 Beherbergungsleistung im Berichtsmonat: Anzahl der Ankünfte und Übernachtungen

Bitte tragen Sie in der Spalte „Ankünfte“ die Zahl der im Berichtsmonat angekommenen Gäste ein. Die aus dem Vormonat noch anwesenden Gäste werden hier nicht berücksichtigt. Tagesgäste werden nicht erfasst.

In der Spalte „Übernachtungen“ tragen Sie bitte alle Übernachtungen ein, sowohl die der im Berichtsmonat angekommenen als auch der aus dem Vormonat noch anwesenden Gäste.

**Beispiel:** Familie Mustermann aus Wiesbaden kommt mit 3 Personen am 25. Juli an und reist am 6. August wieder ab. Dann sind folgende Zahlen einzutragen:

- Berichtsmonat Juli:  
Zeile Deutschland  
3 Ankünfte und 21 Übernachtungen  
(3 Gäste mit je 7 Übernachtungen)
- Berichtsmonat August:  
Zeile Deutschland  
0 Ankünfte und 15 Übernachtungen  
(3 Gäste mit je 5 Übernachtungen)

Sofern im Berichtsmonat keine Ankünfte und Übernachtungen zu verzeichnen waren, ist die Abgabe einer Fehlanzeige erforderlich.

#### 5 Wohnsitz der Gäste

Entscheidend ist der ständige Wohnsitz oder ständige Aufenthaltsort der Gäste, unabhängig von deren Staatsangehörigkeit.

#### 6 Einschließlich Liechtenstein

#### 7 Albanien, Andorra, Bosnien und Herzegowina, Guernsey, Isle of Man, Jersey, Kosovo, Mazedonien, Moldawien, Monaco, Montenegro, San Marino, Serbien, Spitzbergen, Vatikanstadt, Weißrussland

#### 8 Ägypten, Algerien, Angola, Äquatorialguinea, Äthiopien, Benin, Botswana, Burkina Faso, Burundi, Demokratische Republik Kongo, Dschibuti, Elfenbeinküste, Eritrea, Gabun, Gambia, Ghana, Guinea, Guinea-Bissau, Kamerun, Kap Verde, Kenia, Komoren, Kongo, Lesotho, Liberia, Libyen, Madagaskar, Malawi, Mali, Marokko, Mauretanien, Mauritius, Mayotte, Mosambik, Namibia, Niger, Nigeria, Ruanda, Sambia, São Tomé und Príncipe, Senegal, Seychellen, Sierra Leone, Simbabwe, Somalia, Süd Sudan, Sudan, Swasiland, Tansania, Togo, Tschad, Tunesien, Uganda, Westsahara, Zentralafrikanische Republik

#### 9 Anguilla, Antigua und Barbuda, Aruba, Bahamas, Barbados, Belize, Cayman Inseln, Costa Rica, Dominica, Dominikanische Republik, El Salvador, Grenada, Guatemala, Haiti, Honduras, Jamaika, Jungferninseln, Kuba, Mexiko, Montserrat, Nicaragua, Panama, Puerto Rico, Saint-Barthélemy, Saint Kitts und Nevis, Saint Lucia, Saint Martin, Saint Vincent und die Grenadinen, Trinidad und Tobago, Turks- und Caicosinseln

#### 10 Argentinien, Bolivien, Chile, Ecuador, Falklandinseln, Guyana, Kolumbien, Paraguay, Peru, Suriname, Uruguay, Venezuela

#### 11 Bermuda, Grönland, Saint Pierre und Miquelon

#### 12 Bahrain, Irak, Katar, Kuwait, Oman, Saudi-Arabien, Vereinigte Arabische Emirate

- 13** Afghanistan, Armenien, Aserbaidtschan, Bangladesch, Bhutan, Brunei, Georgien, Indonesien, Iran, Jemen, Jordanien, Kambodscha, Kasachstan, Kirgisistan, Laos, Libanon, Macau, Malaysia, Malediven, Mongolei, Myanmar, Nepal, Nordkorea, Osttimor, Pakistan, Palästina, Philippinen, Singapur, Sri Lanka, Syrien, Tadschikistan, Thailand, Turkmenistan, Usbekistan, Vietnam
- 14** Amerikanisch Samoa, Antarktis, Cookinseln, Fidschi, Französisch-Polynesien, Französische Süd- und Antarktisgebiete, Guam, Heard und McDonaldinseln, Kiribati, Kokosinseln, Marshallinseln, Mikronesien, Nauru, Neukaledonien, Neuseeland, Norfolkinsel, Niue, Nördliche Marianen, Palau, Papua-Neuguinea, Pitcairnseln, Salomonen, Samoa, Südgeorgien und die Südlichen Sandwichinseln, Tokelau, Tonga, Tuvalu, Vanuatu, Wallis und Futuna, Weihnachtsinsel

FÜR IHRE UNTERLAGEN

**Monatserhebung im Tourismus**

**SOB**

Rücksendung bitte bis  
zum 10. KT des Folgemonats

Statistisches Landesamt Sachsen-Anhalt  
Dezernat 35  
Merseburger Str. 2  
06110 Halle (Saale)

- Sonstiges Beherbergungsgewerbe -

Statistisches Landesamt Sachsen-Anhalt Postfach 20 11 56 06012 Halle (Saale)

Ansprechpartner/-in für Rückfragen  
(freiwillige Angabe)

Name:

Telefon oder E-Mail:

Sie erreichen uns über

Telefon: (0345) 2318-0

Herr Luge -437

Frau Rauch -438

E-Mail:

tourismus@stala.mi.sachsen-anhalt.de

Vielen Dank für Ihre Mitarbeit.

Bitte beachten Sie bei der Beantwortung der Fragen die Erläuterungen zu **1** bis **14** in der separaten Unterlage.

Falls Anschrift oder Firmierung nicht mehr zutreffen, bitte auf Seite 2 korrigieren.

Identnummer  
(bei Rückfragen bitte angeben)

Identnummer

**Hinweis auf die Erhebungseinheit:**

Die im Erhebungsteil des Fragebogens erfragten Angaben beziehen sich auf den einzelnen Beherbergungsbetrieb oder, falls die Beherbergung eine Nebentätigkeit des Betriebes ist, auf den mit dieser Nebentätigkeit befassten fachlichen Betriebsteil.

A Berichtsmonat und Berichtsjahr ..... 01   2  0  2  0    
Monat Jahr

**B Angebot an Gästebetten**

**i** Flüchtlinge sind bei der Meldung nicht zu berücksichtigen.

1 Bitte nennen Sie die **Anzahl** der am letzten Öffnungstag des Berichtsmonats **tatsächlich angebotenen Betten**. ..... **1** 04   

**C Angaben zu einer vorübergehenden Schließung, Wiedereröffnung oder gewerberechtl. Abmeldung des Betriebes **2****

**i** Bitte teilen Sie uns auch vorübergehende Schließungen mit, damit Sie für diesen Zeitraum keinen leeren Fragebogen senden müssen.

1 Der Betrieb wird vorübergehend geschlossen am ..... 08   . dieses Berichtsmonats  
Tag

2 Der Betrieb wird voraussichtlich wieder eröffnet am ..... 09   2  0    
Tag Monat Jahr

3 Der Betrieb wurde **gewerberechtlich** endgültig abgemeldet am ..... **3** 10   . dieses Berichtsmonats  
Tag

Senden Sie uns bitte in diesem Fall die Gewerbeabmeldung zu.

Bitte aktualisieren Sie Ihre Anschrift, falls erforderlich.

Name und Anschrift

Bitte zurücksenden an

Statistisches Landesamt Sachsen-Anhalt  
Dezernat 35  
Postfach 20 11 56  
06012 Halle (Saale)

Bemerkungen

Zur Vermeidung von Rückfragen unsererseits können Sie hier auf besondere Ereignisse und Umstände hinweisen, die Einfluss auf Ihre Angaben haben.

Identnummer

FÜR IHRE UNTERLAGEN

**D Beherbergungsleistung im Berichtsmonat 4**

**i** Geben Sie in der folgenden Länderliste bitte jeweils die Zahl der angekommenen Gäste (= Ankünfte der Gäste, die übernachtet haben – ohne Tagesgäste und Flüchtlinge) und die Zahl der Übernachtungen im Berichtsmonat an.

Wohnsitz der Gäste 5 (nicht Staatsangehörigkeit)	Anzahl der Ankünfte	Anzahl der Übernachtungen	Wohnsitz der Gäste 5 (nicht Staatsangehörigkeit)	Anzahl der Ankünfte	Anzahl der Übernachtungen
Deutschland ..... 13	_____	_____	Tschech. Republik ..... 40	_____	_____
<b>Europa</b>			Türkei ..... 41	_____	_____
Belgien ..... 21	_____	_____	Ukraine ..... 44	_____	_____
Bulgarien ..... 47	_____	_____	Ungarn ..... 42	_____	_____
Dänemark ..... 22	_____	_____	Zypern ..... 45	_____	_____
Estland ..... 15	_____	_____	Sonstiges Europa ..... 7 43	_____	_____
Finnland ..... 23	_____	_____	<b>Afrika</b>		
Frankreich ..... 24	_____	_____	Rep. Südafrika ..... 50	_____	_____
Griechenland ..... 25	_____	_____	Sonstiges Afrika ..... 8 55	_____	_____
Großbritannien/ Nordirland ..... 26	_____	_____	<b>Amerika</b>		
Irland, Republik ..... 27	_____	_____	Kanada ..... 70	_____	_____
Island ..... 28	_____	_____	USA ..... 71	_____	_____
Italien ..... 29	_____	_____	Mittelamerika/Karibik 9 72	_____	_____
Kroatien ..... 20	_____	_____	Brasilien ..... 73	_____	_____
Lettland ..... 16	_____	_____	Sonst. Südamerika ... 10 74	_____	_____
Litauen ..... 17	_____	_____	Sonst. Nordamerika .. 11 76	_____	_____
Luxemburg ..... 30	_____	_____	<b>Asien</b>		
Malta ..... 18	_____	_____	Arabische Golfstaaten ..... 12 60	_____	_____
Niederlande ..... 31	_____	_____	China, Volksrepublik Hongkong ..... 61	_____	_____
Norwegen ..... 32	_____	_____	Indien ..... 69	_____	_____
Österreich ..... 33	_____	_____	Israel ..... 62	_____	_____
Polen ..... 34	_____	_____	Japan ..... 63	_____	_____
Portugal ..... 35	_____	_____	Südkorea ..... 64	_____	_____
Rumänien ..... 48	_____	_____	Taiwan ..... 65	_____	_____
Russland ..... 36	_____	_____	Sonstiges Asien ..... 13 66	_____	_____
Schweden ..... 37	_____	_____	<b>Australien, Ozeanien</b>		
Schweiz ..... 6 38	_____	_____	Australien ..... 75	_____	_____
Slowakische Republik ... 19	_____	_____	Neuseeland, Ozeanien ..... 14 79	_____	_____
Slowenien ..... 46	_____	_____	Ohne Angabe ..... 90	_____	_____
Spanien ..... 39	_____	_____	<b>Insgesamt</b> ..... 99		
				_____	_____



## Monatserhebung im Tourismus

– Sonstiges Beherbergungsgewerbe –

Unterrichtung nach § 17 Bundesstatistikgesetz (BStatG)<sup>1</sup> und nach der Datenschutz-Grundverordnung (EU) 2016/679 (DS-GVO)<sup>2</sup>

### Zweck, Art und Umfang der Erhebung

Die Monatserhebung im Tourismus wird bei allen Betrieben oder Betriebsteilen durchgeführt, die nach Einrichtung oder Zweckbestimmung dazu dienen, mindestens zehn Gäste gleichzeitig vorübergehend zu beherbergen. Das Merkmal „Zahl der Gästezimmer“ wird zusätzlich einmal jährlich erhoben. Die Ergebnisse der Monatserhebung im Tourismus dienen als Grundlage für tourismuspolitische Entscheidungen, für infrastrukturelle Planungen sowie für Maßnahmen der Tourismuswerbung und der Marktforschung.

Nach der Definition der Welttourismus-Organisation umfasst der Tourismus „die Aktivitäten von Personen, die an Orte außerhalb ihrer gewohnten Umgebung reisen und sich dort zu Freizeit-, Geschäfts- oder bestimmten anderen Zwecken nicht länger als ein Jahr ohne Unterbrechung aufhalten“.

Mit den Ergebnissen der Monatserhebung im Tourismus werden auch die aus der europäischen Tourismusstatistik-Verordnung resultierenden Datenlieferungsverpflichtungen erfüllt.

### Rechtsgrundlagen, Auskunftspflicht

Rechtsgrundlagen sind die Verordnung (EU) Nr. 692/2011 über die europäische Tourismusstatistik sowie das Beherbergungsgesetz (BeherbStatG) in Verbindung mit dem BStatG.

Erhoben werden die Angaben zu § 4 BeherbStatG.

Die Auskunftspflicht ergibt sich aus § 6 Absatz 1 Satz 1 BeherbStatG in Verbindung mit § 15 BStatG. Nach § 6 Absatz 1 Satz 2 BeherbStatG sind die Inhaberin, der Inhaber, die Leiterin oder der Leiter des Beherbergungsbetriebes auskunftspflichtig.

Nach § 11a Absatz 2 BStatG sind alle Unternehmen und Betriebe verpflichtet, ihre Meldungen auf elektronischem Weg an die statistischen Ämter zu übermitteln. Hierzu sind die von den statistischen Ämtern zur Verfügung gestellten Online-Verfahren zu nutzen. Im begründeten Einzelfall kann eine zeitlich befristete Ausnahme von der Online-Meldung vereinbart werden. Dies ist auf formlosen Antrag möglich. Die Pflicht, die erforderlichen Auskünfte zu erteilen, bleibt jedoch weiterhin bestehen.

Nach § 6 Absatz 3 BeherbStatG besteht für Unternehmen deren Inhaberinnen/Inhaber Existenzgründerinnen/Existenzgründer sind, im Kalenderjahr der Betriebseröffnung keine Auskunftspflicht. In den beiden folgenden Kalenderjahren besteht dann keine Auskunftspflicht, wenn das Unternehmen im jeweils letzten abgeschlossenen Geschäftsjahr Umsätze in Höhe von weniger als 800 000 Euro erwirtschaftet hat. Gesellschaften können sich auf die Befreiung von der Auskunftspflicht berufen, wenn alle an der Gesellschaft Beteiligten Existenzgründerinnen/Existenzgründer sind. Existenzgründerinnen/Existenzgründer sind natürliche Personen, die eine gewerbliche oder freiberufliche Tätigkeit in Form einer Neugründung, einer Übernahme oder einer tätigen Beteiligung aus abhängiger Beschäftigung oder aus der Nichtbeschäftigung heraus aufnehmen, § 6 Absatz 4 BeherbStatG. Existenzgründerinnen/Existenzgründer, die von ihrem Recht, keine Auskunft zu erteilen, Gebrauch machen wollen, haben das Vorliegen der vorgenannten Voraussetzungen nachzuweisen. Es steht ihnen jedoch frei, die Auskünfte zu erteilen.

Erteilen Auskunftspflichtige keine, keine vollständige, keine richtige oder nicht rechtzeitig Auskunft, können sie zur Erteilung der Auskunft mit einem Zwangsgeld angehalten werden.

<sup>1</sup> Den Wortlaut der nationalen Rechtsvorschriften in der jeweils geltenden Fassung finden Sie unter <https://www.gesetze-im-internet.de/>.

<sup>2</sup> Die Rechtsakte der EU in der jeweils geltenden Fassung und in deutscher Sprache finden Sie auf der Internetseite des Amtes für Veröffentlichungen der Europäischen Union unter <https://eur-lex.europa.eu/>.

Darüber hinaus handelt gem. § 23 BStatG ordnungswidrig, wer

- vorsätzlich oder fahrlässig entgegen § 15 Absatz 1 Satz 2, Absatz 2 und 5 Satz 1 BStatG eine Auskunft nicht, nicht rechtzeitig, nicht vollständig oder nicht wahrheitsgemäß erteilt,
- entgegen § 15 Absatz 3 BStatG eine Antwort nicht in der vorgeschriebenen Form erteilt oder
- entgegen § 11a Absatz 2 Satz 1 BStatG ein dort genanntes Verfahren nicht nutzt.

Die Ordnungswidrigkeit kann mit einer Geldbuße bis zu fünftausend Euro geahndet werden.

Nach § 15 Absatz 7 BStatG hat eine Anfechtungsklage gegen die Aufforderung zur Auskunftserteilung keine aufschiebende Wirkung.

## Geheimhaltung

Die erhobenen Einzelangaben werden nach § 16 BStatG grundsätzlich geheim gehalten. Nur in ausdrücklich gesetzlich geregelten Ausnahmefällen oder wenn die Auskunftgebenden eingewilligt haben, dürfen Einzelangaben übermittelt werden.

Eine Übermittlung von Einzelangaben ist grundsätzlich zulässig an:

- öffentliche Stellen und Institutionen innerhalb des statistischen Verbunds, die mit der Durchführung einer Bundes- oder europäischen Statistik betraut sind (z. B. die Statistischen Ämter der Länder, die Bundesbank, das Statistische Amt der Europäischen Union [Eurostat]),
- Dienstleister, zu denen ein Auftragsverhältnis besteht (z. B. ITZBund, Rechenzentren der Länder).

Nach § 7 BeherbStatG dürfen an die obersten Bundes- und Landesbehörden für die Verwendung gegenüber den gesetzgebenden Körperschaften und für Zwecke der Planung, jedoch nicht für die Regelung von Einzelfällen, vom Statistischen Bundesamt und den statistischen Ämtern der Länder Tabellen mit statistischen Ergebnissen übermittelt werden, auch soweit Tabellenfelder nur einen einzigen Fall ausweisen.

Nach § 16 Absatz 6 BStatG ist es zulässig, den Hochschulen oder sonstigen Einrichtungen mit der Aufgabe unabhängiger wissenschaftlicher Forschung für die Durchführung wissenschaftlicher Vorhaben

1. Einzelangaben zu übermitteln, wenn die Einzelangaben so anonymisiert sind, dass sie nur mit einem unverhältnismäßig großen Aufwand an Zeit, Kosten und Arbeitskraft den Befragten oder Betroffenen zugeordnet werden können (faktisch anonymisierte Einzelangaben),
2. innerhalb speziell abgesicherter Bereiche des Statistischen Bundesamtes und der statistischen Ämter der Länder Zugang zu Einzelangaben ohne Name und Anschrift (formal anonymisierte Einzelangaben) zu gewähren, wenn wirksame Vorkehrungen zur Wahrung der Geheimhaltung getroffen werden.

Nach Artikel 7 Absatz 1 der Verordnung (EU) Nr. 557/2013 über den Zugang zu vertraulichen Daten für wissenschaftliche Zwecke darf Eurostat in seinen Räumen oder in den Räumen einer von Eurostat anerkannten Zugangseinrichtung für wissenschaftliche Zwecke Einzelangaben ohne Name und Anschrift zugänglich machen. Nach Artikel 7 Absatz 2 der Verordnung darf Eurostat darüber hinaus Einzelangaben für wissenschaftliche Zwecke weitergeben, wenn diese so verändert wurden, dass die Gefahr einer Identifizierung der statistischen Einheit auf ein angemessenes Maß verringert wurde. Der Zugang nach Absatz 2 kann gewährt werden, sofern in der den Zugang beantragenden Forschungseinrichtung geeignete Sicherheitsmaßnahmen getroffen wurden.

Die Pflicht zur Geheimhaltung besteht auch für Personen, die Einzelangaben erhalten.

### **Hilfsmerkmale, Identnummer, Löschung, Statistikregister**

Name und Anschrift des Beherbergungsbetriebes sowie Name und Telefonnummer oder E-Mail-Adresse der für Rückfragen zur Verfügung stehenden Person sind Hilfsmerkmale, die lediglich der technischen Durchführung der Erhebung dienen. Angaben zu den Erhebungsmerkmalen werden solange verarbeitet und gespeichert, wie dies zur Erfüllung der gesetzlichen Verpflichtungen erforderlich ist.

Name und Anschrift des Betriebes sowie die Identnummer werden im Unternehmensregister für statistische Zwecke (Statistikregister) gespeichert (§ 13 Absatz 1 BStatG in Verbindung mit § 1 Absatz 1 Statistikregistergesetz). Die verwendete Identnummer dient der Unterscheidung der in die Erhebung einbezogenen Betriebe sowie der rationellen Aufbereitung und besteht aus einer frei vergebenen laufenden Nummer. Die Identnummer darf in den Datensätzen mit den Angaben zu den Erhebungsmerkmalen bis zu 30 Jahre aufbewahrt werden. Danach wird sie gelöscht.

### **Rechte der Betroffenen, Kontaktdaten der Datenschutzbeauftragten, Recht auf Beschwerde**

Die Auskunftgebenden, deren personenbezogene Angaben verarbeitet werden, können

- eine Auskunft nach Artikel 15 DS-GVO,
- die Berichtigung nach Artikel 16 DS-GVO,
- die Löschung nach Artikel 17 DS-GVO sowie
- die Einschränkung der Verarbeitung nach Artikel 18 DS-GVO

der jeweils sie betreffenden personenbezogenen Angaben beantragen oder der Verarbeitung ihrer personenbezogenen Angaben nach Artikel 21 DS-GVO widersprechen.

Sollte von den oben genannten Rechten Gebrauch gemacht werden, prüft die zuständige öffentliche Stelle, ob die gesetzlichen Voraussetzungen hierfür erfüllt sind. Die antragstellende Person wird gegebenenfalls aufgefordert, ihre Identität nachzuweisen, bevor weitere Maßnahmen ergriffen werden.

Fragen und Beschwerden über die Einhaltung datenschutzrechtlicher Bestimmungen können jederzeit an die behördlichen Datenschutzbeauftragten der Statistischen Ämter des Bundes und der Länder oder an die jeweils zuständigen Datenschutzaufsichtsbehörden gerichtet werden. Deren Kontaktdaten finden Sie unter

<https://www.statistikportal.de/de/datenschutz>

## Monatserhebung im Tourismus

– Sonstiges Beherbergungsgewerbe –

### Erläuterungen zum Fragebogen

#### 1 Zahl der tatsächlich angebotenen Betten

Bitte geben Sie hier die Gesamtzahl der Betten an, die am letzten Öffnungstag des Berichtsmonats zur Beherbergung von Gästen zur Verfügung standen. Die Anzahl der Betten entspricht dabei der Anzahl der Personen, die bei Normalbelegung gleichzeitig hätten übernachten können. Doppelbetten zählen dabei als zwei Schlafgelegenheiten. Klappbetten, Schlafcouchen und -sofas, die regulär als Schlafgelegenheit angeboten werden, gehören auch dazu.

Nicht zu berücksichtigen sind behelfsmäßige Schlafgelegenheiten (z. B. Zustellbetten, Kinderbetten), bei deren Benutzung lediglich ein Aufschlag zum Übernachtungspreis berechnet wird.

#### 2 Angaben zu einer vorübergehenden Schließung, Wiedereröffnung oder gewerberechtl. Abmeldung des Betriebes

Zur Klärung der Berichtspflicht und zur Vermeidung von Rückfragen bitten wir Sie, uns Angaben über eine vorübergehende Schließung Ihres Betriebes, z. B. wegen Betriebsferien oder saisonbedingter Betriebsruhe, zu machen. Bitte geben Sie hier auch das Datum der beabsichtigten Wiedereröffnung an. Dies hat den Zweck, dass Sie in der Zwischenzeit nicht monatlich Fehlanzeige melden müssen.

#### 3 Abmeldung

Falls der Betrieb gewerberechtlich ganz abgemeldet worden ist, bitten wir um die Übermittlung einer behördlichen Bestätigung, z. B. in Form der Gewerbeabmeldung an eine der angegebenen Kontaktmöglichkeiten.

#### 4 Beherbergungsleistung im Berichtsmonat: Anzahl der Ankünfte und Übernachtungen

Bitte tragen Sie in der Spalte „Ankünfte“ die Zahl der im Berichtsmonat angekommenen Gäste ein. Die aus dem Vormonat noch anwesenden Gäste werden hier nicht berücksichtigt. Tagesgäste werden nicht erfasst.

In der Spalte „Übernachtungen“ tragen Sie bitte alle Übernachtungen ein, sowohl die der im Berichtsmonat angekommenen als auch der aus dem Vormonat noch anwesenden Gäste.

**Beispiel:** Familie Mustermann aus Wiesbaden kommt mit 3 Personen am 25. Juli an und reist am 6. August wieder ab. Dann sind folgende Zahlen einzutragen:

- Berichtsmonat Juli:  
Zeile Deutschland  
3 Ankünfte und 21 Übernachtungen  
(3 Gäste mit je 7 Übernachtungen)
- Berichtsmonat August:  
Zeile Deutschland  
0 Ankünfte und 15 Übernachtungen  
(3 Gäste mit je 5 Übernachtungen)

Sofern im Berichtsmonat keine Ankünfte und Übernachtungen zu verzeichnen waren, ist die Abgabe einer Fehlanzeige erforderlich.

#### 5 Wohnsitz der Gäste

Entscheidend ist der ständige Wohnsitz oder ständige Aufenthaltsort der Gäste, unabhängig von deren Staatsangehörigkeit.

#### 6 Einschließlich Liechtenstein

7 Albanien, Andorra, Bosnien und Herzegowina, Guernsey, Isle of Man, Jersey, Kosovo, Mazedonien, Moldawien, Monaco, Montenegro, San Marino, Serbien, Spitzbergen, Vatikanstadt, Weißrussland

8 Ägypten, Algerien, Angola, Äquatorialguinea, Äthiopien, Benin, Botswana, Burkina Faso, Burundi, Demokratische Republik Kongo, Dschibuti, Elfenbeinküste, Eritrea, Gabun, Gambia, Ghana, Guinea, Guinea-Bissau, Kamerun, Kap Verde, Kenia, Komoren, Kongo, Lesotho, Liberia, Libyen, Madagaskar, Malawi, Mali, Marokko, Mauretanien, Mauritius, Mayotte, Mosambik, Namibia, Niger, Nigeria, Ruanda, Sambia, São Tomé und Príncipe, Senegal, Seychellen, Sierra Leone, Simbabwe, Somalia, Süd Sudan, Sudan, Swasiland, Tansania, Togo, Tschad, Tunesien, Uganda, Westsahara, Zentralafrikanische Republik

9 Anguilla, Antigua und Barbuda, Aruba, Bahamas, Barbados, Belize, Cayman Inseln, Costa Rica, Dominica, Dominikanische Republik, El Salvador, Grenada, Guatemala, Haiti, Honduras, Jamaika, Jungferninseln, Kuba, Mexiko, Montserrat, Nicaragua, Panama, Puerto Rico, Saint-Barthélemy, Saint Kitts und Nevis, Saint Lucia, Saint Martin, Saint Vincent und die Grenadinen, Trinidad und Tobago, Turks- und Caicosinseln

10 Argentinien, Bolivien, Chile, Ecuador, Falklandinseln, Guyana, Kolumbien, Paraguay, Peru, Suriname, Uruguay, Venezuela

11 Bermuda, Grönland, Saint Pierre und Miquelon

12 Bahrain, Irak, Katar, Kuwait, Oman, Saudi-Arabien, Vereinigte Arabische Emirate

- 13 Afghanistan, Armenien, Aserbaidschan, Bangladesch, Bhutan, Brunei, Georgien, Indonesien, Iran, Jemen, Jordanien, Kambodscha, Kasachstan, Kirgisistan, Laos, Libanon, Macau, Malaysia, Malediven, Mongolei, Myanmar, Nepal, Nordkorea, Osttimor, Pakistan, Palästina, Philippinen, Singapur, Sri Lanka, Syrien, Tadschikistan, Thailand, Turkmenistan, Usbekistan, Vietnam
- 14 Amerikanisch Samoa, Antarktis, Cookinseln, Fidschi, Französisch-Polynesien, Französische Süd- und Antarktisgebiete, Guam, Heard und McDonaldinseln, Kiribati, Kokosinseln, Marshallinseln, Mikronesien, Nauru, Neukaledonien, Neuseeland, Norfolkinsel, Niue, Nördliche Marianen, Palau, Papua-Neuguinea, Pitcairnseln, Salomonen, Samoa, Südgeorgien und die Südlichen Sandwichinseln, Tokelau, Tonga, Tuvalu, Vanuatu, Wallis und Futuna, Weihnachtsinsel

FÜR IHRE UNTERLAGEN

**Monatserhebung im Tourismus**

– Hotellerie –

**HOT**

Rücksendung bitte bis  
zum 10. KT des Folgemonats

Statistisches Landesamt Sachsen-Anhalt  
Dezernat 35  
Merseburger Str. 2  
06110 Halle (Saale)

Statistisches Landesamt Sachsen-Anhalt Postfach 20 11 56 06012 Halle (Saale)

Ansprechpartner/-in für Rückfragen  
(freiwillige Angabe)

Name:

Telefon oder E-Mail:

Sie erreichen uns über

Telefon: (0345) 2318-0

Herr Luge -437

Frau Rauch -438

E-Mail:

tourismus@stala.mi.sachsen-anhalt.de

Vielen Dank für Ihre Mitarbeit.

Bitte beachten Sie bei der Beantwortung der Fragen die Erläuterungen zu **1** bis **18** in der separaten Unterlage.

Falls Anschrift oder Firmierung nicht mehr zutreffen, bitte auf Seite 2 korrigieren.

Identnummer  
(bei Rückfragen bitte angeben)

Identnummer

**Hinweis auf die Erhebungseinheit:**

Die im Erhebungsteil des Fragebogens erfragten Angaben beziehen sich auf den einzelnen Beherbergungsbetrieb oder, falls die Beherbergung eine Nebentätigkeit des Betriebes ist, auf den mit dieser Nebentätigkeit befassten fachlichen Betriebsteil.

A Berichtsmonat und Berichtsjahr ..... 01   2  0  2  0    
Monat Jahr

**B Angebot an Gästebetten und Gästezimmern**

**i** Flüchtlinge sind bei der Meldung nicht zu berücksichtigen.

1 Bitte nennen Sie die **Anzahl** der am **letzten** Öffnungstag des Berichtsmonats **tatsächlich** **angebotenen Betten**. ..... **1** 04   

2 Diese Frage ist **nur für den Berichtsmonat Juli** **auszufüllen**: Bitte nennen Sie die Anzahl der am 31. Juli **tatsächlich angebotenen Gästezimmer**. ..... **2** 05   

**C Gästezimmerauslastung**

**i** Diese Fragen sind **nur auszufüllen**, wenn Sie **mindestens 25 Gästezimmer** angeboten haben. Entscheidend ist dabei der Stand im letzten verfügbaren Juli.

Bitte beachten Sie: Zimmer, die Flüchtlingen angeboten werden oder von diesen belegt sind, dürfen Sie nicht bei Ihren Angaben zur Gästezimmerauslastung berücksichtigen.

1 Bitte nennen Sie die Anzahl der **angebotenen Gästezimmertage** im Berichtsmonat. .... **3** 02   

2 Bitte nennen Sie die Anzahl der **belegten Gästezimmertage** (Roomnights) im Berichtsmonat. .... **4** 03   

3 Liegen Ihnen Angaben zu C1 und C2 nicht vor, geben Sie bitte hilfsweise die **Auslastung der Gästezimmer** im Berichtsmonat **in vollen Prozent** an (gegebenenfalls eine sorgfältige Schätzung). .... **5** 06

Bitte aktualisieren Sie Ihre Anschrift, falls erforderlich.

Name und Anschrift

Bitte zurücksenden an

Statistisches Landesamt Sachsen-Anhalt  
Dezernat 35  
Postfach 20 11 56  
06012 Halle (Saale)

**Bemerkungen**

Zur Vermeidung von Rückfragen unsererseits können Sie hier auf besondere Ereignisse und Umstände hinweisen, die Einfluss auf Ihre Angaben haben.

Identnummer

**D Angaben zu einer vorübergehenden Schließung, Wiedereröffnung oder gewerberechtigten Abmeldung des Betriebes 6**

**i** Bitte teilen Sie uns auch vorübergehende Schließungen mit, damit Sie für diesen Zeitraum keinen leeren Fragebogen senden müssen.

- 1 Der Betrieb wird vorübergehend geschlossen am ..... 08 \_\_\_\_\_, dieses Berichtsmonats  
Tag
- 2 Der Betrieb wird voraussichtlich wieder eröffnet am ..... 09 \_\_\_\_\_ 2 0  
Tag Monat Jahr
- 3 Der Betrieb wurde **gewerberechtlich** endgültig abgemeldet am ..... 7 10 \_\_\_\_\_, dieses Berichtsmonats  
Tag

Senden Sie uns bitte in diesem Fall die Gewerbeabmeldung zu.

FÜR IHRE UNTERLAGEN





## Monatserhebung im Tourismus

– Hotellerie –

Unterrichtung nach § 17 Bundesstatistikgesetz (BStatG)<sup>1</sup> und nach der Datenschutz-Grundverordnung (EU) 2016/679 (DS-GVO)<sup>2</sup>

### Zweck, Art und Umfang der Erhebung

Die Monatserhebung im Tourismus wird bei allen Betrieben oder Betriebsteilen durchgeführt, die nach Einrichtung oder Zweckbestimmung dazu dienen, mindestens zehn Gäste gleichzeitig vorübergehend zu beherbergen. Das Merkmal „Zahl der Gästezimmer“ wird zusätzlich einmal jährlich erhoben. Die Ergebnisse der Monatserhebung im Tourismus dienen als Grundlage für tourismuspolitische Entscheidungen, für infrastrukturelle Planungen sowie für Maßnahmen der Tourismuswerbung und der Marktforschung.

Nach der Definition der Welttourismus-Organisation umfasst der Tourismus „die Aktivitäten von Personen, die an Orte außerhalb ihrer gewohnten Umgebung reisen und sich dort zu Freizeit-, Geschäfts- oder bestimmten anderen Zwecken nicht länger als ein Jahr ohne Unterbrechung aufhalten“.

Mit den Ergebnissen der Monatserhebung im Tourismus werden auch die aus der europäischen Tourismusstatistik-Verordnung resultierenden Datenlieferungsverpflichtungen erfüllt.

### Rechtsgrundlagen, Auskunftspflicht

Rechtsgrundlagen sind die Verordnung (EU) Nr. 692/2011 über die europäische Tourismusstatistik sowie das Beherbergungstatistikgesetz (BeherbStatG) in Verbindung mit dem BStatG.

Erhoben werden die Angaben zu § 4 BeherbStatG.

Die Auskunftspflicht ergibt sich aus § 6 Absatz 1 Satz 1 BeherbStatG in Verbindung mit § 15 BStatG. Nach § 6 Absatz 1 Satz 2 BeherbStatG sind die Inhaberin, der Inhaber, die Leiterin oder der Leiter des Beherbergungsbetriebes auskunftspflichtig.

Nach § 11a Absatz 2 BStatG sind alle Unternehmen und Betriebe verpflichtet, ihre Meldungen auf elektronischem Weg an die statistischen Ämter zu übermitteln. Hierzu sind die von den statistischen Ämtern zur Verfügung gestellten Online-Verfahren zu nutzen. Im begründeten Einzelfall kann eine zeitlich befristete Ausnahme von der Online-Meldung vereinbart werden. Dies ist auf formlosen Antrag möglich. Die Pflicht, die erforderlichen Auskünfte zu erteilen, bleibt jedoch weiterhin bestehen.

Nach § 6 Absatz 3 BeherbStatG besteht für Unternehmen deren Inhaberinnen/Inhaber Existenzgründerinnen/Existenzgründer sind, im Kalenderjahr der Betriebseröffnung keine Auskunftspflicht. In den beiden folgenden Kalenderjahren besteht dann keine Auskunftspflicht, wenn das Unternehmen im jeweils letzten abgeschlossenen Geschäftsjahr Umsätze in Höhe von weniger als 800 000 Euro erwirtschaftet hat. Gesellschaften können sich auf die Befreiung von der Auskunftspflicht berufen, wenn alle an der Gesellschaft Beteiligten Existenzgründerinnen/Existenzgründer sind. Existenzgründerinnen/Existenzgründer sind natürliche Personen, die eine gewerbliche oder freiberufliche Tätigkeit in Form einer Neugründung, einer Übernahme oder einer tätigen Beteiligung aus abhängiger Beschäftigung oder aus der Nichtbeschäftigung heraus aufnehmen, § 6 Absatz 4 BeherbStatG. Existenzgründerinnen/Existenzgründer, die von ihrem Recht, keine Auskunft zu erteilen, Gebrauch machen wollen, haben das Vorliegen der vorgenannten Voraussetzungen nachzuweisen. Es steht ihnen jedoch frei, die Auskünfte zu erteilen.

Erteilen Auskunftspflichtige keine, keine vollständige, keine richtige oder nicht rechtzeitig Auskunft, können sie zur Erteilung der Auskunft mit einem Zwangsgeld angehalten werden.

<sup>1</sup> Den Wortlaut der nationalen Rechtsvorschriften in der jeweils geltenden Fassung finden Sie unter <https://www.gesetze-im-internet.de/>.

<sup>2</sup> Die Rechtsakte der EU in der jeweils geltenden Fassung und in deutscher Sprache finden Sie auf der Internetseite des Amtes für Veröffentlichungen der Europäischen Union unter <https://eur-lex.europa.eu/>.

Darüber hinaus handelt gem. § 23 BStatG ordnungswidrig, wer

- vorsätzlich oder fahrlässig entgegen § 15 Absatz 1 Satz 2, Absatz 2 und 5 Satz 1 BStatG eine Auskunft nicht, nicht rechtzeitig, nicht vollständig oder nicht wahrheitsgemäß erteilt,
- entgegen § 15 Absatz 3 BStatG eine Antwort nicht in der vorgeschriebenen Form erteilt oder
- entgegen § 11a Absatz 2 Satz 1 BStatG ein dort genanntes Verfahren nicht nutzt.

Die Ordnungswidrigkeit kann mit einer Geldbuße bis zu fünftausend Euro geahndet werden.

Nach § 15 Absatz 7 BStatG hat eine Anfechtungsklage gegen die Aufforderung zur Auskunftserteilung keine aufschiebende Wirkung.

## Geheimhaltung

Die erhobenen Einzelangaben werden nach § 16 BStatG grundsätzlich geheim gehalten. Nur in ausdrücklich gesetzlich geregelten Ausnahmefällen oder wenn die Auskunftgebenden eingewilligt haben, dürfen Einzelangaben übermittelt werden.

Eine Übermittlung von Einzelangaben ist grundsätzlich zulässig an:

- öffentliche Stellen und Institutionen innerhalb des statistischen Verbunds, die mit der Durchführung einer Bundes- oder europäischen Statistik betraut sind (z. B. die Statistischen Ämter der Länder, die Bundesbank, das Statistische Amt der Europäischen Union [Eurostat]),
- Dienstleister, zu denen ein Auftragsverhältnis besteht (z. B. ITZBund, Rechenzentren der Länder).

Nach § 7 BeherbStatG dürfen an die obersten Bundes- und Landesbehörden für die Verwendung gegenüber den gesetzgebenden Körperschaften und für Zwecke der Planung, jedoch nicht für die Regelung von Einzelfällen, vom Statistischen Bundesamt und den statistischen Ämtern der Länder Tabellen mit statistischen Ergebnissen übermittelt werden, auch soweit Tabellenfelder nur einen einzigen Fall ausweisen.

Nach § 16 Absatz 6 BStatG ist es zulässig, den Hochschulen oder sonstigen Einrichtungen mit der Aufgabe unabhängiger wissenschaftlicher Forschung für die Durchführung wissenschaftlicher Vorhaben

1. Einzelangaben zu übermitteln, wenn die Einzelangaben so anonymisiert sind, dass sie nur mit einem unverhältnismäßig großen Aufwand an Zeit, Kosten und Arbeitskraft den Befragten oder Betroffenen zugeordnet werden können (faktisch anonymisierte Einzelangaben),
2. innerhalb speziell abgesicherter Bereiche des Statistischen Bundesamtes und der statistischen Ämter der Länder Zugang zu Einzelangaben ohne Name und Anschrift (formal anonymisierte Einzelangaben) zu gewähren, wenn wirksame Vorkehrungen zur Wahrung der Geheimhaltung getroffen werden.

Nach Artikel 7 Absatz 1 der Verordnung (EU) Nr. 557/2013 über den Zugang zu vertraulichen Daten für wissenschaftliche Zwecke darf Eurostat in seinen Räumen oder in den Räumen einer von Eurostat anerkannten Zugangseinrichtung für wissenschaftliche Zwecke Einzelangaben ohne Name und Anschrift zugänglich machen. Nach Artikel 7 Absatz 2 der Verordnung darf Eurostat darüber hinaus Einzelangaben für wissenschaftliche Zwecke weitergeben, wenn diese so verändert wurden, dass die Gefahr einer Identifizierung der statistischen Einheit auf ein angemessenes Maß verringert wurde. Der Zugang nach Absatz 2 kann gewährt werden, sofern in der den Zugang beantragenden Forschungseinrichtung geeignete Sicherheitsmaßnahmen getroffen wurden.

Die Pflicht zur Geheimhaltung besteht auch für Personen, die Einzelangaben erhalten.

### **Hilfsmerkmale, Identnummer, Löschung, Statistikregister**

Name und Anschrift des Beherbergungsbetriebes sowie Name und Telefonnummer oder E-Mail-Adresse der für Rückfragen zur Verfügung stehenden Person sind Hilfsmerkmale, die lediglich der technischen Durchführung der Erhebung dienen. Angaben zu den Erhebungsmerkmalen werden solange verarbeitet und gespeichert, wie dies zur Erfüllung der gesetzlichen Verpflichtungen erforderlich ist.

Name und Anschrift des Betriebes sowie die Identnummer werden im Unternehmensregister für statistische Zwecke (Statistikregister) gespeichert (§ 13 Absatz 1 BStatG in Verbindung mit § 1 Absatz 1 Statistikregistergesetz). Die verwendete Identnummer dient der Unterscheidung der in die Erhebung einbezogenen Betriebe sowie der rationellen Aufbereitung und besteht aus einer frei vergebenen laufenden Nummer. Die Identnummer darf in den Datensätzen mit den Angaben zu den Erhebungsmerkmalen bis zu 30 Jahre aufbewahrt werden. Danach wird sie gelöscht.

### **Rechte der Betroffenen, Kontaktdaten der Datenschutzbeauftragten, Recht auf Beschwerde**

Die Auskunftgebenden, deren personenbezogene Angaben verarbeitet werden, können

- eine Auskunft nach Artikel 15 DS-GVO,
- die Berichtigung nach Artikel 16 DS-GVO,
- die Löschung nach Artikel 17 DS-GVO sowie
- die Einschränkung der Verarbeitung nach Artikel 18 DS-GVO

der jeweils sie betreffenden personenbezogenen Angaben beantragen oder der Verarbeitung ihrer personenbezogenen Angaben nach Artikel 21 DS-GVO widersprechen.

Sollte von den oben genannten Rechten Gebrauch gemacht werden, prüft die zuständige öffentliche Stelle, ob die gesetzlichen Voraussetzungen hierfür erfüllt sind. Die antragstellende Person wird gegebenenfalls aufgefordert, ihre Identität nachzuweisen, bevor weitere Maßnahmen ergriffen werden.

Fragen und Beschwerden über die Einhaltung datenschutzrechtlicher Bestimmungen können jederzeit an die behördlichen Datenschutzbeauftragten der Statistischen Ämter des Bundes und der Länder oder an die jeweils zuständigen Datenschutzaufsichtsbehörden gerichtet werden. Deren Kontaktdaten finden Sie unter

<https://www.statistikportal.de/de/datenschutz>

FÜR IHRE DATENFRAGEN

## Monatserhebung im Tourismus

– Hotellerie –

### Erläuterungen zum Fragebogen

#### 1 Zahl der tatsächlich angebotenen Betten

Bitte geben Sie hier die Gesamtzahl der Betten an, die am letzten Öffnungstag des Berichtsmonats zur Beherbergung von Gästen zur Verfügung standen. Die Anzahl der Betten entspricht dabei der Anzahl der Personen, die bei Normalbelegung gleichzeitig hätten übernachten können. Doppelbetten zählen dabei als zwei Schlafgelegenheiten. Klappbetten, Schlafcouchen und -sofas, die regulär als Schlafgelegenheit angeboten werden, gehören auch dazu. Nicht zu berücksichtigen sind behelfsmäßige Schlafgelegenheiten (z. B. Zustellbetten, Kinderbetten), bei deren Benutzung lediglich ein Aufschlag zum Übernachtungspreis berechnet wird.

#### 2 Zahl der Gästezimmer am 31. Juli

Diese Frage ist nur für den Berichtsmonat Juli auszufüllen. Bitte geben Sie hier die Gesamtzahl der Zimmer an, die am 31. Juli zur Beherbergung von Gästen zur Verfügung standen. Als Gästezimmer gilt eine aus einem Raum oder einer Gruppe von Räumen bestehende Einheit, die eine unteilbare Mieteinheit in einem Beherbergungsbetrieb bildet. In diesem Sinne wird eine Ferienwohnung als eine Einheit (ein Gästezimmer) gezählt.

#### 3 Zahl der angebotenen Gästezimmertage

Bitte geben Sie hier das Produkt aus der Zahl der angebotenen Zimmer und der Zahl der geöffneten Tage des Betriebs im Berichtsmonat an.

**Beispiel:** Ein Betrieb hat 30 Tage geöffnet und an jedem dieser Tage alle seine 50 Gästezimmer angeboten.  
Berechnung: 50 Gästezimmer x 30 Tage = 1500 angebotene Zimmertage

#### 4 Zahl der belegten Gästezimmertage (Roomnights)

Bitte geben Sie hier die Gesamtzahl der belegten Zimmertage aller Gästezimmer im Berichtsmonat an.

**Beispiel:** Ein Betrieb hat im Berichtsmonat 50 Gästezimmer angeboten. Davon war Zimmer Nr. 1 an 25 Tagen belegt, Zimmer Nr. 2 an 20 Tagen, Zimmer Nr. 3 an 30 Tagen usw.

Berechnung: 25 + 20 + 30 + ... = Anzahl der belegten Zimmertage

#### 5 Auslastung der Gästezimmer

Bitte geben Sie die Auslastung der Gästezimmer im Berichtsmonat in Prozent an. Sollte Ihnen diese Angabe nicht bereitstehen, ist die manuelle Erfassung der Angaben unter C2 und C3 erforderlich.

Berechnung: Belegte Zimmertage/angebotene Zimmertage x 100 = Auslastung der Gästezimmer

#### 6 Angaben zu einer vorübergehenden Schließung beziehungsweise Wiedereröffnung des Betriebes

Zur Klärung der Berichtspflicht und zur Vermeidung von Rückfragen bitten wir Sie, uns Angaben über eine vorübergehende Schließung Ihres Betriebes, z. B. wegen Betriebsferien oder saisonbedingter Betriebsruhe, zu machen. Bitte geben Sie hier auch das Datum der beabsichtigten Wiedereröffnung an. Dies hat den Zweck, dass Sie in der Zwischenzeit nicht monatlich Fehlanzeige melden müssen.

#### 7 Abmeldung

Falls der Betrieb gewerberechtlich ganz abgemeldet worden ist, bitten wir um die Übermittlung einer behördlichen Bestätigung, z. B. in Form der Gewerbeabmeldung an eine der angegebenen Kontaktmöglichkeiten.

#### 8 Beherbergungsleistung im Berichtsmonat: Anzahl der Ankünfte und Übernachtungen

Bitte tragen Sie in der Spalte „Ankünfte“ die Zahl der im Berichtsmonat angekommenen Gäste ein. Die aus dem Vormonat noch anwesenden Gäste werden hier nicht berücksichtigt. Tagesgäste werden nicht erfasst.

In der Spalte „Übernachtungen“ tragen Sie bitte alle Übernachtungen ein, sowohl die der im Berichtsmonat angekommenen als auch der aus dem Vormonat noch anwesenden Gäste.

**Beispiel:** Familie Mustermann aus Wiesbaden kommt mit 3 Personen am 25. Juli an und reist am 6. August wieder ab. Dann sind folgende Zahlen einzutragen:

- Berichtsmonat Juli  
Zeile Deutschland  
3 Ankünfte und 21 Übernachtungen  
(3 Gäste mit je 7 Übernachtungen)
- Berichtsmonat August  
Zeile Deutschland  
0 Ankünfte und 15 Übernachtungen  
(3 Gäste mit je 5 Übernachtungen)

Sofern im Berichtsmonat keine Ankünfte und Übernachtungen zu verzeichnen waren, ist die Abgabe einer Fehlanzeige erforderlich.

#### 9 Wohnsitz der Gäste

Entscheidend ist der ständige Wohnsitz oder ständige Aufenthaltsort der Gäste, unabhängig von deren Staatsangehörigkeit.

#### 10 Einschließlich Liechtenstein

#### 11 Albanien, Andorra, Bosnien und Herzegowina, Guernsey, Isle of Man, Jersey, Kosovo, Mazedonien, Moldawien, Monaco, Montenegro, San Marino, Serbien, Spitzbergen, Vatikanstadt, Weißrussland

- 12** Ägypten, Algerien, Angola, Äquatorialguinea, Äthiopien, Benin, Botswana, Burkina Faso, Burundi, Demokratische Republik Kongo, Dschibuti, Elfenbeinküste, Eritrea, Gabun, Gambia, Ghana, Guinea, Guinea-Bissau, Kamerun, Kap Verde, Kenia, Komoren, Kongo, Lesotho, Liberia, Libyen, Madagaskar, Malawi, Mali, Marokko, Mauretanien, Mauritius, Mayotte, Mosambik, Namibia, Niger, Nigeria, Ruanda, Sambia, São Tomé und Príncipe, Senegal, Seychellen, Sierra Leone, Simbabwe, Somalia, Süd Sudan, Sudan, Swasiland, Tansania, Togo, Tschad, Tunesien, Uganda, Westsahara, Zentralafrikanische Republik
- 13** Anguilla, Antigua und Barbuda, Aruba, Bahamas, Barbados, Belize, Cayman Inseln, Costa Rica, Dominica, Dominikanische Republik, El Salvador, Grenada, Guatemala, Haiti, Honduras, Jamaika, Jungferninseln, Kuba, Mexiko, Montserrat, Nicaragua, Panama, Puerto Rico, Saint-Barthélemy, Saint Kitts und Nevis, Saint Lucia, Saint Martin, Saint Vincent und die Grenadinen, Trinidad und Tobago, Turks- und Caicosinseln
- 14** Argentinien, Bolivien, Chile, Ecuador, Falklandinseln, Guyana, Kolumbien, Paraguay, Peru, Suriname, Uruguay, Venezuela
- 15** Bermuda, Grönland, Saint Pierre und Miquelon
- 16** Bahrain, Irak, Katar, Kuwait, Oman, Saudi-Arabien, Vereinigte Arabische Emirate
- 17** Afghanistan, Armenien, Aserbaidshan, Bangladesch, Bhutan, Brunei, Georgien, Indonesien, Iran, Jemen, Jordanien, Kambodscha, Kasachstan, Kirgisistan, Laos, Libanon, Macau, Malaysia, Malediven, Mongolei, Myanmar, Nepal, Nordkorea, Osttimor, Pakistan, Palästina, Philippinen, Singapur, Sri Lanka, Syrien, Tadschikistan, Thailand, Turkmenistan, Usbekistan, Vietnam
- 18** Amerikanisch Samoa, Antarktis, Cookinseln, Fidschi, Französisch-Polynesien, Französische Süd- und Antarktische Gebiete, Guam, Heard und McDonaldinseln, Kiribati, Kokosinseln, Marshallinseln, Mikronesien, Nauru, Neukaledonien, Neuseeland, Norfolkinsel, Niue, Nördliche Marianen, Palau, Papua-Neuguinea, Pitcairnsinseln, Salomonen, Samoa, Südgeorgien und die Südlichen Sandwichinseln, Tokelau, Tonga, Tuvalu, Vanuatu, Wallis und Futuna, Weihnachtsinsel

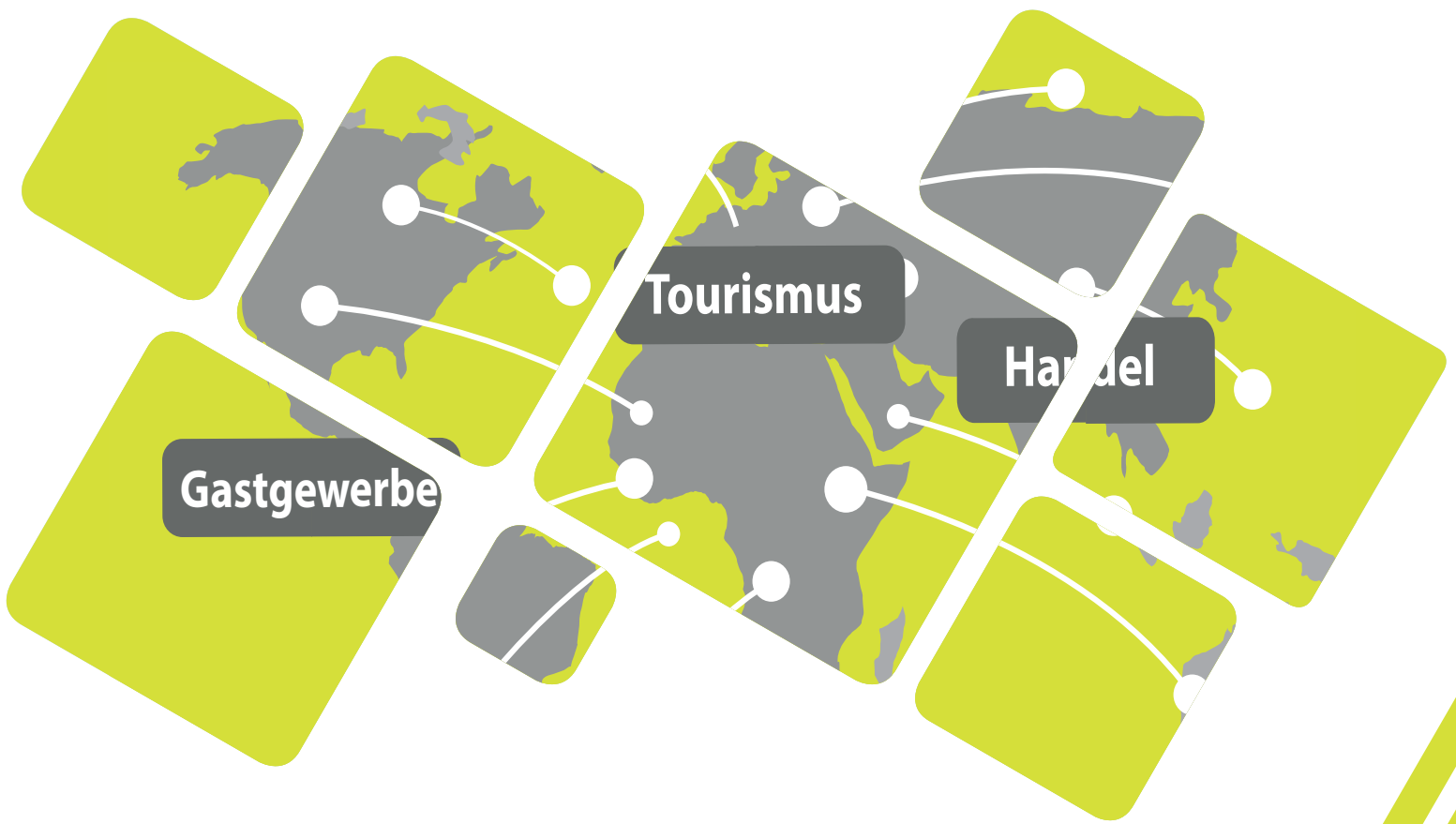
FÜR IHRE UNTERLAGEN

# Veröffentlichungen im Statistischen Landesamt Sachsen-Anhalt

Im Monat April 2020 erschienen

Bestell-Nr.	Kennziffer/Periodizität	Titel	Preis Print (in EUR)
1 Z 0 03	Z	Statistisches Monatsheft 04/2020	5,50
3 C 3 10	C III j/19	Viehbestände; Rinder, Schweine, Schafe Stand: 3. November 2019, endgültige Ergebnisse	3,00
3 D 1 01	D I hj-2/19	Gewerbeanmeldungen und -abmeldungen Jahr 2019	3,50
3 D 2 01	D II j/18	Auswertung aus dem Unternehmensregister 30.09.2019; Berichtsjahr 2018	
3 E 1 02	E I m-12/19	Tätige Personen, Umsatz im Verarbeitenden Gewerbe sowie im Bergbau und der Gewinnung von Steinen und Erden Dezember 2019: Vorläufige Ergebnisse Betriebe mit 50 und mehr tätigen Personen	5,00
3 E 1 02	E I m-1/2020	Tätige Personen, Umsatz im Verarbeitenden Gewerbe sowie im Bergbau und der Gewinnung von Steinen und Erden Januar 2020: Vorläufige Ergebnisse Betriebe mit 50 und mehr tätigen Personen	5,00
3 E 2 01	E II m-1/2020	Umsatz, Tätige Personen, Auftragseingang und Auftragsbestand im Baugewerbe Januar 2020	2,50
3 E 2 03	E II j/19	Ergebnisse der Ergänzungserhebung im Bauhauptgewerbe Juni 2019	4,00
3 E 2 04	E II, III j/18	Jahreserhebung einschließlich Investitionserhebung bei Unternehmen des Bauhaupt- und Ausbaugewerbes Jahr 2018	2,50
3 G 4 01	G IV m-1/2020	Gäste und Übernachtungen im Reiseverkehr, Beherbergungskapazität Januar 2020, Vorläufige Ergebnisse	6,00
3 H 2 01	H II m-9/19	Binnenschifffahrt September 2019	4,00
3 L 3 01	L III j/18	Schuldenstatistik Stichtag: 31.12.2018	5,00

Alle Veröffentlichungen stehen kostenfrei als PDF-Datei zum Download unter <https://statistik.sachsen-anhalt.de> zur Verfügung. Bei einer Bestellung ersetzen Sie bitte die erste Stelle der Bestellnummer durch eine „6“.



<https://statistik.sachsen-anhalt.de>

Bestellnummer: 3G401



G IV  
m-2//20