



Gewerbeanzeigen

Gewerbebeanmeldungen und -abmeldungen

Jahr 2019

2018 2019 2020



SACHSEN-ANHALT

Statistisches Landesamt

Herausgabemonat April 2020

Inhaltliche Verantwortung:

Dezernat Forschungsdatenzentrum, Unternehmensregister, Gesamtrechnungen
Herr Rößner Telefon: 0345 2318-355

Pressesprecherin/Dezernatsleiterin Öffentlichkeitsarbeit:

Frau Richter-Grüneward Telefon: 0345 2318-702

Informations- und Auskunftsdienst

Frau Hannemann Telefon: 0345 2318-777
Frau Heyl Telefon: 0345 2318-716
Frau Booch Telefon: 0345 2318-715
Telefax: 0345 2318-913
E-Mail: info@stala.mi.sachsen-anhalt.de
Internet: <https://statistik.sachsen-anhalt.de>
Twitter: @StatistikLSA

Vertrieb: Telefon: 0345 2318-718
E-Mail: shop@stala.mi.sachsen-anhalt.de

**Bibliothek und
Besucherdienst:** Merseburger Straße 2
Montag - Freitag: 8.00 Uhr - 12.00 Uhr
Telefon: 0345 2318-714
E-Mail: bibliothek@stala.mi.sachsen-anhalt.de


**Schriftliche
Bestellungen an:** Statistisches Landesamt Sachsen-Anhalt
Öffentlichkeitsarbeit
Postfach 20 11 56
06012 Halle (Saale)

Herausgeber: Statistisches Landesamt Sachsen-Anhalt

© Statistisches Landesamt Sachsen-Anhalt, Halle (Saale) 2020
Auszugsweise Vervielfältigung und Verbreitung mit Quellenangabe gestattet.

Bezug: Preis: 3,50 Euro
kostenfrei als PDF-Datei verfügbar - Bestell-Nr.: 6D101

Statistischer Bericht



Gewerbeanzeigen

Gewerbeanmeldungen
und -abmeldungen

Jahr 2019

Land Sachsen-Anhalt

Inhalt

Vorbemerkungen	5
Rechtsgrundlage	5
Methodische Hinweise.....	5
1. Gewerbeanmeldungen und -abmeldungen 2019 nach kreisfreien Städten und Landkreisen	7
2. Gewerbeanmeldungen und -abmeldungen 1990 - 2019	8
3. Gewerbeanmeldungen - nur Neuerrichtungen ohne Verlagerung - 2019 nach Wirtschaftsbereichen, kreisfreien Städten und Landkreisen	10
4. Gewerbeabmeldungen - nur Aufgaben ohne Verlagerung - 2019 nach Wirtschaftsbereichen, kreisfreien Städten und Landkreisen	10
5. Gewerbeanmeldungen 2019 nach Wirtschaftsbereichen.....	12
6. Gewerbeabmeldungen 2019 nach Wirtschaftsbereichen.....	16
7. Gewerbeanmeldungen und -abmeldungen 2019 nach Wirtschaftsbereichen - Veränderung zum Vorjahr	20
8. Gewerbeanmeldungen und -abmeldungen 2019 nach Rechtsform, Einzelunternehmen nach Staatsangehörigkeit und Geschlecht	24
Abb. A: Gegenüberstellung der Gewerbeanmeldungen und Gewerbeabmeldungen 2019 nach kreisfreien Städten und Landkreisen	25
Abb. B: Anteile der Wirtschaftsbereiche an den Gewerbeanmeldungen und Gewerbeabmeldungen 2019	26

Vorbemerkungen

Die Gewerbeanzeigenstatistik wird seit 1996 bundeseinheitlich durchgeführt. Sie beruht auf der in der Gewerbeordnung festgelegten Pflicht, nach der Beginn oder Beendigung eines Gewerbes sowie sonstige Änderungen in der Gewerbeausübung der zuständigen Behörde anzuzeigen sind.

Aufgabe der Gewerbeanzeigenstatistik ist es insbesondere, Informationen über Existenzgründungen und Stilllegungen bereitzustellen, die in der Wirtschafts- und Strukturpolitik Verwendung finden. Darüber hinaus werden aktuelle Informationen für die Aktualisierung und Pflege des statistischen Unternehmensregisters gewonnen.

Rechtsgrundlage

Rechtsgrundlage der Gewerbeanzeigenstatistik bildet die Gewerbeordnung in der Fassung der Bekanntmachung vom 22. Februar 1999 (BGBl. I S. 202), zuletzt geändert durch Artikel 1 des Gesetzes vom 17. Oktober 2017 (BGBl. I S. 3562). Das Gesetz bestimmt die konkreten Inhalte aus den Gewerbeanzeigen für die monatliche Übermittlung durch die Gewerbeämter an die Statistischen Landesämter.

Methodische Hinweise

Die vorstehend aufgeführte Rechtsvorschrift bildet die Grundlage für die Erfassung und Auswertung der Gewerbeanzeigen nach bundeseinheitlichen Kriterien.

Die Gewerbeanzeigen beinhalten u. a. solche betriebsbezogenen Erhebungsmerkmale wie

- ausgeübte Tätigkeit,
- Art eines Betriebes,
- Anzahl der beschäftigten Arbeitnehmer,
- Grad der Selbstständigkeit,
- Grund der Meldung,
- Geschlecht.

Im vorliegenden Bericht werden die Gewerbeanzeigen in regionaler Gliederung nach kreisfreien Städten, Landkreisen und dem Land Sachsen-Anhalt sowie nach den Abschnitten der ab dem Jahr 2008 gültigen EU-einheitlichen „**Klassifikation der Wirtschaftszweige, Ausgabe 2008**“ (**WZ 2008**) dargestellt. Eine Rückrechnung der Ergebnisse zurückliegender Jahre ist auf Grund der Nichtvergleichbarkeit nicht möglich.

Grundlage für die regionale Darstellung bildet der aktuelle Gebietsstand.

Ab 1996 werden alle Ergebnisse ohne Reisegewerbe und für den Zeitraum 1996 bis 2016 zusätzlich ohne Automatenaufsteller dargestellt.

Definitionen

Gewerbeanmeldung: Eine Gewerbeanmeldung ist bei Beginn eines Gewerbes durch Neuerrichtung, bei Übernahme eines bereits bestehenden Betriebes durch einen anderen Gewerbetreibenden, bei Änderung der Rechtsform und durch Verlagerung eines Betriebes aus einem anderen Meldebezirk abzugeben.

Neuerrichtung: Zur Neuerrichtung zählen die erstmalige Anmeldung eines Gewerbebetriebes als Hauptniederlassung, Zweigniederlassung, unselbstständige Zweigstelle, die Anmeldung als Neuerrichtung eines Kleingewerbetreibenden bzw. einer Nebentätigkeit sowie Gründungen nach dem Umwandlungsgesetz.

Zuzug: Verlagerung eines Betriebes infolge Zuzug aus einem anderen Meldebezirk.

Übernahme: Hier sind alle übrigen Meldegründe - vom Kauf bis zur Rechtsformänderung - zusammengefasst.

Gewerbeabmeldung: Eine Gewerbeabmeldung erfolgt bei vollständiger Aufgabe eines Betriebes, bei teilweiser Aufgabe eines weiterhin bestehenden Betriebes (z. B. einer Zweigniederlassung) bzw. Aufgabe eines weiterhin bestehenden Betriebes infolge Eigentümerwechsels, bei Änderung der Rechtsform sowie bei Verlagerung eines Betriebes in einen anderen Meldebezirk.

Aufgabe: Hierin sind die vollständige Aufgabe eines Gewerbebetriebes, eines Kleingewerbetreibenden bzw. einer Nebenerwerbstätigkeit sowie die teilweise Aufgabe eines weiterhin bestehenden Betriebes durch Aufgabe einer Zweigniederlassung oder unselbstständigen Zweigstelle enthalten.

Fortzug: Verlagerung eines Betriebes infolge Fortzug in einen anderen Meldebezirk.

Übergabe: Hier sind alle übrigen Meldegründe - vom Verkauf bis zur Rechtsformänderung - zusammengefasst.

Ummeldung: Eine Ummeldung erfolgt bei Änderung der Betriebstätigkeit (z. B. Umwandlung eines Großhandels in einen Einzelhandel), bei Erweiterung der Betriebstätigkeit (z. B. eines Handwerks um einen Einzelhandel) sowie bei Verlagerung des Betriebes innerhalb eines Meldebezirkes.

Hinweis: Mit der Einführung des „Ersten Gesetzes zum Abbau bürokratischer Hemmnisse, insbesondere in der mittelständischen Wirtschaft“ am 22.08.2006 werden die Gewerbeummeldungen für die Zwecke der Gewerbeanzeigenstatistik seit 01.01.2007 nicht mehr ausgewertet.

Abweichungen gegenüber früheren Veröffentlichungen erklären sich durch später vorgenommene Korrekturen bzw. Gebietsveränderungen.

Zeichenerklärungen

- nichts vorhanden (genau Null)
 - .
 - x Tabellenfach gesperrt, weil Aussage nicht sinnvoll
 - ...
- Angaben fallen später an

1. Gewerbeanmeldungen und -abmeldungen 2019 nach kreisfreien Städten und Landkreisen

Kreisfreie Stadt Landkreis Land	Anmeldungen ^{1, 2}			Abmeldungen ^{1, 2}		
	insge- samt	Verände- rung zum Vorjahr bzw. Vor- jahreszeit- raum	dar. Neuer- richtun- gen ¹	insge- samt	Verände- rung zum Vorjahr bzw. Vor- jahreszeit- raum	dar. vollstän- dige und teilweise Aufgabe ¹
	Anzahl	um %	Anzahl	Anzahl	um %	Anzahl
Dessau-Roßlau, Stadt	348	2,7	293	445	-5,9	385
Halle (Saale), Stadt	1 305	-6,8	1 112	1 471	-11,7	1 246
Magdeburg, Landeshauptstadt	1 435	0,6	1 181	1 587	-9,7	1 348
Altmarkkreis Salzwedel	431	10,5	376	353	-11,8	304
Anhalt-Bitterfeld	847	10,7	725	1 013	4,3	910
Börde	854	5,8	696	846	0,4	723
Burgenlandkreis	819	4,6	659	787	-18	663
Harz	1 024	2,4	815	1 120	-2,4	935
Jerichower Land	491	-8,6	412	465	-26,1	404
Mansfeld-Südharz	632	0,6	532	690	-12,1	592
Saalekreis	945	8,9	718	1 066	0,1	874
Salzlandkreis	805	0,6	656	967	-13,1	819
Stendal	455	0,2	366	581	-12	512
Wittenberg	533	-5	442	663	-9,4	601
Sachsen-Anhalt	10 924	1,5	8 983	12 054	-8,7	10 316

¹ ohne Verlagerung

² ohne Reisegewerbe

2. Gewerbeanmeldungen und

Jahr ----- Wirtschaftsbereich	Anmeldungen ¹			
	insgesamt	Veränderung zum Vorjahr bzw. Vor- jahreszeit- raum	darunter	
			Neuerrich- tungen ²	Veränderung zum Vorjahr bzw. Vor- jahreszeit- raum
	Anzahl	um %	Anzahl	und %
1990	47 991	.	.	.
1991	45 061	-6,1	.	.
1992	36 336	-19,4	.	.
1993	32 427	-10,8	26 787	.
1994	28 237	-12,9	23 760	-11,3
1995	28 200	-0,1	23 739	-0,1
1996	22 716	-19,4	19 034	-19,8
1997	23 103	1,6	18 752	-1,6
1998	23 797	3,0	19 537	4,2
1999	21 797	-8,4	17 635	-9,7
2000	19 893	-8,7	15 851	-10,1
2001	19 148	-3,7	15 543	-1,9
2002	17 258	-9,9	14 333	-7,8
2003	19 645	13,8	17 612	22,9
2004	25 071	27,6	22 925	30,2
2005	21 401	-14,6	19 145	-16,5
2006	19 908	-7,0	17 618	-8,0
2007	17 868	-10,2	15 524	-11,9
2008	16 622	-7,0	14 404	-7,2
2009	17 137	3,1	14 658	1,8
2010	16 533	-3,5	14 266	-2,7
2011	14 677	-11,2	12 522	-12,2
2012	13 378	-8,9	11 264	-10,0
2013	12 688	-5,2	10 665	-5,3
2014	12 513	-1,4	10 567	-0,9
2015	12 031	-3,9	10 040	-5,0
2016	11 562	-3,9	9 601	-4,4
2017	11 268	-2,5	9 348	-2,6
2018	10 759	-4,5	8 863	-5,2
2019	10 924	1,5	8 983	1,4
Verarbeitendes Gewerbe	435	-2,5	360	0,8
Baugewerbe	1 167	8,5	973	8,7
Handel, Gastgewerbe	3 398	0,2	2 606	-0,8
Information und Kommunikation	392	1,8	336	1,8
Grundstücks- und Wohnungswesen	261	2,4	204	2,5
andere Dienstleistungen und Übrige	5 271	1,2	4 504	1,1

¹ ab 1996 Reisegewerbe und bis 2016 ohne Automatenaufsteller

² ohne Verlagerung

³ bis 1999 nur vollständige Aufgabe, ab 2000 vollständige Aufgabe (ohne Verlagerung) und teilweise Aufgabe eines weiterhin bestehenden Betriebes

-abmeldungen 1990 - 2019

Abmeldungen ¹			
insgesamt	Veränderung zum Vorjahr bzw. Vorjahreszeitraum	darunter	
		Aufgaben ³	Veränderung zum Vorjahr bzw. Vorjahreszeitraum
Anzahl	um %	Anzahl	um %
4 862	.	.	.
15 504	218,9	.	.
19 631	26,6	.	.
21 200	8,0	16 185	.
20 097	-5,2	14 826	-8,4
21 647	7,7	16 153	9,0
20 300	-6,2	15 172	-6,1
20 661	1,7	14 858	-2,2
21 358	3,4	15 646	5,3
21 939	2,7	16 424	5,0
20 862	4,9	17 132	.
20 589	-1,3	17 257	0,7
18 149	-11,9	15 472	-10,3
16 499	9,1	14 701	-5,0
17 688	7,2	15 843	7,8
18 700	5,7	16 683	5,3
17 464	-6,6	15 291	-8,3
16 989	-2,7	14 775	-3,4
16 944	-0,3	14 773	0,0
16 845	-0,6	14 425	-2,4
15 211	-9,7	12 957	-10,2
15 171	-0,3	13 103	1,1
15 321	1,0	13 152	0,4
14 037	-8,4	12 046	-8,4
14 017	-0,1	12 086	0,3
13 729	-2,1	11 924	-1,3
13 307	-3,1	11 347	-4,8
12 704	-4,5	11 010	-3,0
13 201	3,9	11 500	4,5
12 054	-8,7	10 316	-10,3
470	-13,1	403	-11,4
1 468	-10,7	1 273	-13
4 069	-6,8	3 425	-9,9
283	-13,2	223	-17,4
231	5,5	186	3,9
5 533	-9,4	4 806	-9,8

¹ ab 1996 Reisegewerbe und bis 2016 ohne Automatenaufsteller

² ohne Verlagerung

³ bis 1999 nur vollständige Aufgabe, ab 2000 vollständige Aufgabe (ohne Verlagerung) und teilweise Aufgabe eines weiterhin bestehenden Betriebes

3. Gewerbeanmeldungen - nur Neuerrichtungen ohne Verlagerung - 2019 nach Wirt-

Kreisfreie Stadt Landkreis Land	Neuerrichtungen ¹ insgesamt	Davon			
		Verarbeitendes Gewerbe	Bau- gewerbe	Handel, Instandhaltung und Reparatur von Kfz	Verkehr und Lagerei
Anzahl					
Dessau-Roßlau, Stadt	293	7	19	63	6
Halle (Saale), Stadt	1 112	40	121	206	46
Magdeburg, Landeshauptstadt	1 181	30	94	267	17
Altmarkkreis Salzwedel	376	20	44	92	4
Anhalt-Bitterfeld	725	37	107	157	20
Börde	696	27	104	125	17
Burgenlandkreis	659	36	66	154	14
Harz	815	31	68	192	16
Jerichower Land	412	17	40	92	12
Mansfeld-Südharz	532	17	39	118	11
Saalekreis	718	29	90	142	26
Salzlandkreis	656	33	75	135	15
Stendal	366	12	41	91	8
Wittenberg	442	24	65	86	5
Sachsen-Anhalt	8 983	360	973	1 920	217

¹ ohne Reisegewerbe

4. Gewerbeabmeldungen - nur Aufgaben ohne Verlagerung - 2019 nach Wirt-

Kreisfreie Stadt Landkreis Land	vollständige und teilweise Aufgabe ¹ insgesamt	Davon			
		Verarbeitendes Gewerbe	Bau- gewerbe	Handel, Instandhaltung und Reparatur von Kfz	Verkehr und Lagerei
Anzahl					
Dessau-Roßlau, Stadt	385	23	33	97	12
Halle (Saale), Stadt	1 246	36	169	234	26
Magdeburg, Landeshauptstadt	1 348	29	109	305	40
Altmarkkreis Salzwedel	304	17	42	80	4
Anhalt-Bitterfeld	910	32	136	234	32
Börde	723	27	82	164	28
Burgenlandkreis	663	34	101	167	15
Harz	935	48	97	202	35
Jerichower Land	404	15	44	109	4
Mansfeld-Südharz	592	22	51	145	16
Saalekreis	874	31	124	230	22
Salzlandkreis	819	34	119	199	16
Stendal	512	20	62	124	12
Wittenberg	601	35	104	137	6
Sachsen-Anhalt	10 316	403	1 273	2 427	268

¹ ohne Reisegewerbe

schaftsbereichen, kreisfreien Städten und Landkreisen

Gastge- werbe	Information und Kom- munikation	Erbr. von Finanz- und Versiche- rungsdienst- leistungen	Noch: davon			Erbr. von sonst. wirt- schaftl. Dienst- leistungen	Sonstiges
			Grundstücks- und Woh- nungswesen	Erbr. von frei- berufl., wiss. und techn. Dienstleistun- gen			
Anzahl							
40	11	15	9	23	43	57	
57	65	36	31	95	112	303	
30	85	39	33	113	144	329	
32	15	13	4	21	42	89	
53	16	34	15	52	81	153	
35	18	17	11	42	127	173	
53	24	18	25	51	102	116	
105	32	31	21	68	102	149	
23	11	13	5	41	64	94	
56	9	27	9	35	84	127	
50	21	40	9	53	107	151	
77	9	26	14	46	83	143	
40	8	12	10	21	43	80	
35	12	19	8	37	55	96	
686	336	340	204	698	1 189	2 060	

¹ ohne Reisegewerbe

schaftsbereichen, kreisfreien Städten und Landkreisen

Gastge- werbe	Information und Kom- munikation	Erbr. von Finanz- und Versiche- rungsdienst- leistungen	Noch: davon			Erbr. von sonst. wirt- schaftl. Dienst- leistungen	Sonstiges
			Grundstücks- und Woh- nungswesen	Erbr. von frei- berufl., wiss. und techn. Dienstleistun- gen			
Anzahl							
44	9	21	11	26	45	64	
101	47	47	25	74	132	355	
121	41	64	25	87	179	348	
31	8	7	6	14	34	61	
82	12	51	8	47	129	147	
58	10	32	8	32	115	167	
66	8	32	12	38	81	109	
131	22	32	19	60	121	168	
34	7	15	11	27	59	79	
61	8	38	9	34	107	101	
61	18	49	21	46	113	159	
99	13	37	13	37	117	135	
50	10	18	9	21	70	116	
59	10	29	9	26	88	98	
998	223	472	186	569	1 390	2 107	

¹ ohne Reisegewerbe

5. Gewerbeanmeldungen 2019 nach Wirt-

WZ 2008 Kode	Wirtschaftsgliederung	Gewerbean- meldungen ¹ insgesamt	Davon	
			Neuerrichtungen ²	
			zusammen	Neugrün- dung
Anzahl				
A	Land- und Forstwirtschaft, Fischerei	122	111	109
B	Bergbau und Gewinnung von Steinen und Erden	5	3	2
C	Verarbeitendes Gewerbe	435	360	349
10	Herstellung von Nahrungs- und Futtermitteln	54	45	44
11	Getränkeherstellung	8	8	8
13	Herstellung von Textilien	17	17	17
14	Herstellung von Bekleidung (ohne Pelzbekleidung)	27	27	27
16	Herstellung von Holz-, Flecht-, Korb- und Korkwa- ren (ohne Möbel)	19	16	14
18	Herstellung von Druckerzeugnissen, Vervielfälti- gung von Ton-, Bild-, Datenträgern	8	4	4
25	Herstellung von Metallerzeugnissen	88	76	74
26	Herstellung von DV-Geräten, elektronischen und optischen Erzeugnissen	3	3	3
27	Herstellung von elektrischer Ausrüstung	10	9	8
28	Maschinenbau	13	9	9
29	Herstellung von Kraftwagen und Kraftwagenteilen	6	2	2
31	Herstellung von Möbeln	11	10	10
D	Energieversorgung	225	200	196
E	Wasserversorgung, Entsorgung, Beseitigung von Umweltverschmutzungen	43	32	32
F	Baugewerbe	1 167	973	964
41	Hochbau	26	18	17
42	Tiefbau	26	15	14
43	Vorbereitende Baustellenarbeiten, Bauinstallation, sonstiger Ausbau	1 115	940	933
G	Handel, Instandhaltung und Reparatur von Kfz	2 342	1 920	1 902
45	Kfz-Handel, Instandhaltung und Reparatur von Kfz	344	285	282
46	Großhandel (ohne Kfz)	393	331	328
47	Einzelhandel (ohne Handel mit Kraftfahrzeugen)	1 605	1 304	1 292
H	Verkehr und Lagerei	274	217	214
49	Landverkehr, Transport in Rohrleitungen	149	117	114
53	Post-, Kurier- und Expressdienste	43	30	30
I	Gastgewerbe	1 056	686	683
55	Beherbergung	164	120	119
56	Gastronomie	892	566	564
J	Information und Kommunikation	392	336	330
58	Verlagswesen	17	12	11
61	Telekommunikation	13	12	12
62	Dienstleistungen der Informationstechnologie	236	195	191
63	Informationsdienstleistungen	92	89	88
K	Erbringung von Finanz- und Versicherungsleistun- gen	427	340	335
66	Mit Finanz-, Versicherungsdiensten verbundene Tätigkeiten	356	279	277

¹ ohne Reisegewerbe² ohne Verlagerung

schaftsbereichen

Noch: davon							WZ 2008 Kode
Noch: Neuer- richtungen ²	Zuzug	Übernahme					
		zusammen	Wechsel der Rechtsform	Gesellschaf- tereintritt	Erbfolge/Kauf/ Pacht		
Umwandlung	Anzahl						
2	7	4	1	-	3	A	
1	-	2	-	-	2	B	
11	39	36	11	4	21	C	
1	3	6	2	-	4	10	
-	-	-	-	-	-	11	
-	-	-	-	-	-	13	
-	-	-	-	-	-	14	
2	2	1	-	-	1	16	
-	2	2	2	-	-	18	
2	6	6	1	1	4	25	
-	-	-	-	-	-	26	
1	1	-	-	-	-	27	
-	3	1	1	-	-	28	
-	2	2	2	-	-	29	
-	1	-	-	-	-	31	
4	9	16	3	4	9	D	
-	6	5	-	2	3	E	
9	131	63	34	5	24	F	
1	7	1	-	1	-	41	
1	8	3	2	-	1	42	
7	116	59	32	4	23	43	
18	171	251	80	19	152	G	
3	29	30	5	5	20	45	
3	43	19	6	2	11	46	
12	99	202	69	12	121	47	
3	34	23	8	1	14	H	
3	15	17	5	-	12	49	
-	10	3	2	-	1	53	
3	15	355	30	2	323	I	
1	1	43	13	-	30	55	
2	14	312	17	2	293	56	
6	53	3	2	-	1	J	
1	5	-	-	-	-	58	
-	1	-	-	-	-	61	
4	38	3	2	-	1	62	
1	3	-	-	-	-	63	
5	82	5	3	-	2	K	
2	73	4	2	-	2	66	

¹ ohne Reisegewerbe² ohne Verlagerung

Noch 5. Gewerbeanmeldungen 2019

WZ 2008 Kode	Wirtschaftsgliederung	Gewerbean- meldungen ¹ insgesamt	Davon	
			Neuerrichtungen ²	
			zusammen	Neugrün- dung
			Anzahl	
L	Grundstücks- und Wohnungswesen	261	204	203
M	Freiberufliche, wissenschaftliche und technische Dienstleistungen	834	698	691
70	Verwaltung und Führung von Unternehmen, Unternehmensberatung	213	178	177
73	Werbung und Marktforschung	188	159	157
N	Sonstige wirtschaftliche Dienstleistungen	1 372	1 189	1 178
77	Vermietung von beweglichen Sachen	116	104	102
78	Vermittlung und Überlassung von Arbeitskräften	74	61	58
79	Reisebüros, -veranstalter und sonstige Reservierungen	41	34	33
81	Garten- und Landschaftsbau, Gebäudebetreuung	814	718	716
O	Öffentliche Verwaltung, Verteidigung, Sozialversicherung	-	-	-
P	Erziehung und Unterricht	175	151	150
Q	Gesundheits- und Sozialwesen	141	120	119
R	Kunst, Unterhaltung und Erholung	311	257	257
S	Erbringung von sonstigen Dienstleistungen	1 342	1 186	1 185
A - S	Insgesamt	10 924	8 983	8 899

¹ ohne Reisegewerbe² ohne Verlagerung

nach Wirtschaftsbereichen

Noch: Neuer- richtungen ²		Noch: davon					WZ 2008 Kode
Umwandlung	Zuzug	Übernahme					
		zusammen	Wechsel der Rechtsform	Gesellschaf- tereintritt	Erbfolge/Kauf/ Pacht		
Anzahl							
1	43	14	3	5	6	L	
7	115	21	10	3	8	M	
1	31	4	2	1	1	70	
2	25	4	2	-	2	73	
11	145	38	11	6	21	N	
2	9	3	-	-	3	77	
3	11	2	1	1	-	78	
1	2	5	1	1	3	79	
2	75	21	7	2	12	81	
-	-	-	-	-	-	O	
1	12	12	6	-	6	P	
1	10	11	6	-	5	Q	
-	36	18	4	2	12	R	
1	90	66	4	-	62	S	
84	998	943	216	53	674	A - S	

¹ ohne Reisegewerbe² ohne Verlagerung

6. Gewerbeabmeldungen 2019 nach Wirt-

WZ 2008 Kode	Wirtschaftsgliederung	Gewerbeab- meldungen ¹ insgesamt	Davon	
			Aufgabe ²	
			zusammen	vollständi- ge Aufga- be
			Anzahl	
A	Land- und Forstwirtschaft, Fischerei	105	89	88
B	Bergbau und Gewinnung von Steinen und Erden	4	4	3
C	Verarbeitendes Gewerbe	470	403	393
10	Herstellung von Nahrungs- und Futtermitteln	57	51	51
11	Getränkeherstellung	6	5	5
13	Herstellung von Textilien	14	14	14
14	Herstellung von Bekleidung (ohne Pelzbekleidung)	35	35	35
16	Herstellung von Holz-, Flecht-, Korb- und Korkwa- ren (ohne Möbel)	23	18	16
18	Herstellung von Druckerzeugnissen, Vervielfälti- gung von Ton-, Bild-, Datenträgern	11	9	9
25	Herstellung von Metallerzeugnissen	107	92	89
26	Herstellung von DV-Geräten, elektronischen und optischen Erzeugnissen	6	5	5
27	Herstellung von elektrischer Ausrüstung	6	5	5
28	Maschinenbau	15	12	11
29	Herstellung von Kraftwagen und Kraftwagenteilen	5	3	3
31	Herstellung von Möbeln	10	9	9
D	Energieversorgung	103	81	77
E	Wasserversorgung, Entsorgung, Beseitigung von Umweltverschmutzungen	137	130	127
F	Baugewerbe	1 468	1 273	1 261
41	Hochbau	31	22	22
42	Tiefbau	35	26	24
43	Vorbereitende Baustellenarbeiten, Bauinstallation, sonstiger Ausbau	1 402	1 225	1 215
G	Handel, Instandhaltung und Reparatur von Kfz	2 865	2 427	2 401
45	Kfz-Handel, Instandhaltung und Reparatur von Kfz	387	320	316
46	Großhandel (ohne Kfz)	452	389	378
47	Einzelhandel (ohne Handel mit Kraftfahrzeugen)	2 026	1 718	1 707
H	Verkehr und Lagerei	312	268	259
49	Landverkehr, Transport in Rohrleitungen	181	153	151
53	Post-, Kurier- und Expressdienste	55	49	49
I	Gastgewerbe	1 204	998	998
55	Beherbergung	185	152	152
56	Gastronomie	1 019	846	846
J	Information und Kommunikation	283	223	218
58	Verlagswesen	19	13	11
61	Telekommunikation	17	14	14
62	Dienstleistungen der Informationstechnologie	173	137	135
63	Informationsdienstleistungen	51	44	44
K	Erbringung von Finanz- und Versicherungsleistun- gen	561	472	471
66	Mit Finanz-, Versicherungsdiensten verbundene Tätigkeiten	525	446	446

¹ ohne Reisegewerbe² ohne Verlagerung

scharftsbereichen

Noch: davon							WZ 2008 Kode
Noch: Aufgabe ²	Fortzug	Übergabe					
Umwandlung		zusammen	Wechsel der Rechtsform	Gesellschaf- teraustritt	Erbfolge/ Verkauf/ Verpachtung		
Anzahl							
1	14	2	1	1	-	A	
1	-	-	-	-	-	B	
10	34	33	5	6	22	C	
-	2	4	1	-	3	10	
-	1	-	-	-	-	11	
-	-	-	-	-	-	13	
-	-	-	-	-	-	14	
2	2	3	-	-	3	16	
-	2	-	-	-	-	18	
3	7	8	2	2	4	25	
-	-	1	-	-	1	26	
-	1	-	-	-	-	27	
1	-	3	1	-	2	28	
-	1	1	1	-	-	29	
-	1	-	-	-	-	31	
4	5	17	2	3	12	D	
3	2	5	1	2	2	E	
12	134	61	23	14	24	F	
-	9	-	-	-	-	41	
2	7	2	1	1	-	42	
10	118	59	22	13	24	43	
26	184	254	101	32	121	G	
4	39	28	5	5	18	45	
11	47	16	3	4	9	46	
11	98	210	93	23	94	47	
9	20	24	5	2	17	H	
2	10	18	3	1	14	49	
-	3	3	1	-	2	53	
-	18	188	34	5	149	I	
-	4	29	14	-	15	55	
-	14	159	20	5	134	56	
5	49	11	8	1	2	J	
2	2	4	3	-	1	58	
-	3	-	-	-	-	61	
2	30	6	4	1	1	62	
-	7	-	-	-	-	63	
1	81	8	2	1	5	K	
-	72	7	2	-	5	66	

¹ ohne Reisegewerbe² ohne Verlagerung

Noch 6. Gewerbeabmeldungen 2019

WZ 2008 Kode	Wirtschaftsgliederung	Gewerbeab- meldungen ¹ insgesamt	Davon	
			Aufgabe ²	
			zusammen	vollständi- ge Aufga- be
Anzahl				
L	Grundstücks- und Wohnungswesen	231	186	182
M	Freiberufliche, wissenschaftliche und technische Dienstleistungen	675	569	562
70	Verwaltung und Führung von Unternehmen, Unternehmensberatung	158	130	125
73	Werbung und Marktforschung	173	150	150
N	Sonstige wirtschaftliche Dienstleistungen	1 554	1 390	1 382
77	Vermietung von beweglichen Sachen	94	82	82
78	Vermittlung und Überlassung von Arbeitskräften	98	85	82
79	Reisebüros, -veranstalter und sonstige Reservierungen	69	61	61
81	Garten- und Landschaftsbau, Gebäudebetreuung	855	769	768
O	Öffentliche Verwaltung, Verteidigung, Sozialversicherung	1	1	1
P	Erziehung und Unterricht	166	139	136
Q	Gesundheits- und Sozialwesen	114	89	88
R	Kunst, Unterhaltung und Erholung	290	242	241
S	Erbringung von sonstigen Dienstleistungen	1 511	1 332	1 331
A - S	Insgesamt	12 054	10 316	10 219

¹ ohne Reisegewerbe

² ohne Verlagerung

nach Wirtschaftsbereichen

Noch: davon							WZ 2008 Kode
Noch: Aufgabe ²	Fortzug	Übergabe					
Umwandlung		zusammen	Wechsel der Rechtsform	Gesellschaf- teraustritt	Erbfolge/ Verkauf/ Verpachtung		
Anzahl							
4	30	15	6	4	5	L	
7	88	18	9	4	5	M	
5	26	2	1	-	1	70	
-	18	5	2	1	2	73	
8	127	37	15	10	12	N	
-	8	4	1	-	3	77	
3	12	1	-	1	-	78	
-	5	3	1	2	-	79	
1	62	24	11	6	7	81	
-	-	-	-	-	-	O	
3	20	7	2	1	4	P	
1	12	13	8	1	4	Q	
1	31	17	3	4	10	R	
1	126	53	6	3	44	S	
97	975	763	231	94	438	A - S	

¹ ohne Reisegewerbe

² ohne Verlagerung

7. Gewerbeanmeldungen und -abmeldungen 2019 nach Wirt-

WZ 2008 Kode	Wirtschaftsgliederung	Anmeldungen ¹	
		insgesamt	Veränderung zum Vorjahr bzw. Vor- jahreszeitraum
		Anzahl	um %
A	Land- und Forstwirtschaft, Fischerei	122	7
B	Bergbau und Gewinnung von Steinen und Erden	5	-16,7
C	Verarbeitendes Gewerbe	435	-2,5
10	Herstellung von Nahrungs- und Futtermitteln	54	54,3
11	Getränkeherstellung	8	-27,3
13	Herstellung von Textilien	17	13,3
14	Herstellung von Bekleidung (ohne Pelzbekleidung)	27	-15,6
16	Herstellung von Holz-, Flecht-, Korb- und Korkwa- ren (ohne Möbel)	19	-17,4
18	Herstellung von Druckerzeugnissen, Vervielfälti- gung von Ton-, Bild-, Datenträgern	8	-38,5
25	Herstellung von Metallerzeugnissen	88	10
26	Herstellung von DV-Geräten, elektronischen und optischen Erzeugnissen	3	-62,5
27	Herstellung von elektrischer Ausrüstung	10	11,1
28	Maschinenbau	13	-13,3
29	Herstellung von Kraftwagen und Kraftwagenteilen	6	x
31	Herstellung von Möbeln	11	10
D	Energieversorgung	225	5,1
E	Wasserversorgung, Entsorgung, Beseitigung von Umweltverschmutzungen	43	-50,6
F	Baugewerbe	1 167	8,5
41	Hochbau	26	52,9
42	Tiefbau	26	-3,7
43	Vorbereitende Baustellenarbeiten, Bauinstallation, sonstiger Ausbau	1 115	8
G	Handel, Instandhaltung und Reparatur von Kfz	2 342	0,6
45	Kfz-Handel, Instandhaltung und Reparatur von Kfz	344	9,2
46	Großhandel (ohne Kfz)	393	12,3
47	Einzelhandel (ohne Handel mit Kraftfahrzeugen)	1 605	-3,5
H	Verkehr und Lagerei	274	8,7
49	Landverkehr, Transport in Rohrleitungen	149	24,2
53	Post-, Kurier- und Expressdienste	43	-8,5
I	Gastgewerbe	1 056	-0,5
55	Beherbergung	164	-0,6
56	Gastronomie	892	-0,4
J	Information und Kommunikation	392	1,8
58	Verlagswesen	17	-
61	Telekommunikation	13	-40,9
62	Dienstleistungen der Informationstechnologie	236	1,7
63	Informationsdienstleistungen	92	-3,2
K	Erbringung von Finanz- und Versicherungsleistun- gen	427	18,9
66	Mit Finanz-, Versicherungsdiensten verbundene Tätigkeiten	356	20,3

¹ ohne Reisegewerbe² ohne Verlagerung

schaftsbereichen - Veränderung zum Vorjahr

Noch: Anmeldungen ¹ dar. Neuerrichtungen	Abmeldungen ¹			WZ 2008 Kode
	insgesamt	Veränderung zum Vorjahr bzw. Vor- jahreszeitraum	dar. Aufgabe ²	
Anzahl	Anzahl	um %	Anzahl	
111	105	25	89	A
3	4	33,3	4	B
360	470	-13,1	403	C
45	57	-26	51	10
8	6	-	5	11
17	14	-36,4	14	13
27	35	20,7	35	14
16	23	53,3	18	16
4	11	-47,6	9	18
76	107	-12,3	92	25
3	6	50	5	26
9	6	-25	5	27
9	15	-50	12	28
2	5	25	3	29
10	10	-23,1	9	31
200	103	-	81	D
32	137	25,7	130	E
973	1 468	-10,7	1 273	F
18	31	29,2	22	41
15	35	-7,9	26	42
940	1 402	-11,3	1 225	43
1 920	2 865	-8,2	2 427	G
285	387	-0,8	320	45
331	452	-11,7	389	46
1 304	2 026	-8,7	1 718	47
217	312	-15,7	268	H
117	181	-9	153	49
30	55	-26,7	49	53
686	1 204	-3,3	998	I
120	185	-1,1	152	55
566	1 019	-3,7	846	56
336	283	-13,2	223	J
12	19	-24	13	58
12	17	-29,2	14	61
195	173	-11,3	137	62
89	51	-17,7	44	63
340	561	-11,7	472	K
279	525	-8,2	446	66

¹ ohne Reisegewerbe

² ohne Verlagerung

Noch 7. Gewerbeanmeldungen und -abmeldungen 2019

WZ 2008 Kode	Wirtschaftsgliederung	Anmeldungen ¹	
		insgesamt	Veränderung zum Vorjahr bzw. Vor- jahreszeitraum
		Anzahl	um %
L	Grundstücks- und Wohnungswesen	261	2,4
M	Freiberufliche, wissenschaftliche und technische Dienstleistungen	834	22,6
70	Verwaltung und Führung von Unternehmen, Unter- nehmensberatung	213	29,1
73	Werbung und Marktforschung	188	45,7
N	Sonstige wirtschaftliche Dienstleistungen	1 372	4,5
77	Vermietung von beweglichen Sachen	116	3,6
78	Vermittlung und Überlassung von Arbeitskräften	74	23,3
79	Reisebüros, -veranstalter und sonstige Reservie- rungen	41	20,6
81	Garten- und Landschaftsbau, Gebäudebetreuung	814	3,2
O	Öffentliche Verwaltung, Verteidigung, Sozialversi- cherung	-	-
P	Erziehung und Unterricht	175	-6,9
Q	Gesundheits- und Sozialwesen	141	-6
R	Kunst, Unterhaltung und Erholung	311	-12,9
S	Erbringung von sonstigen Dienstleistungen	1 342	-9,8
A - S	Insgesamt	10 924	1,5

¹ ohne Reisegewerbe

² ohne Verlagerung

nach Wirtschaftsbereichen - Veränderung zum Vorjahr

Noch: Anmeldungen ¹ dar. Neuerrichtungen	Abmeldungen ¹			WZ 2008 Kode
	insgesamt	Veränderung zum Vorjahr bzw. Vor- jahreszeitraum	dar. Aufgabe ²	
Anzahl	Anzahl	um %	Anzahl	
204	231	5,5	186	L
698	675	-0,3	569	M
178	158	23,4	130	70
159	173	16,1	150	73
1 189	1 554	-5,4	1 390	N
104	94	-12,1	82	77
61	98	3,2	85	78
34	69	-6,8	61	79
718	855	-1,9	769	81
-	1	x	1	O
151	166	-5,1	139	P
120	114	-9,5	89	Q
257	290	-21	242	R
1 186	1 511	-16,7	1 332	S
8 983	12 054	-8,7	10 316	A - S

¹ ohne Reisegewerbe

² ohne Verlagerung

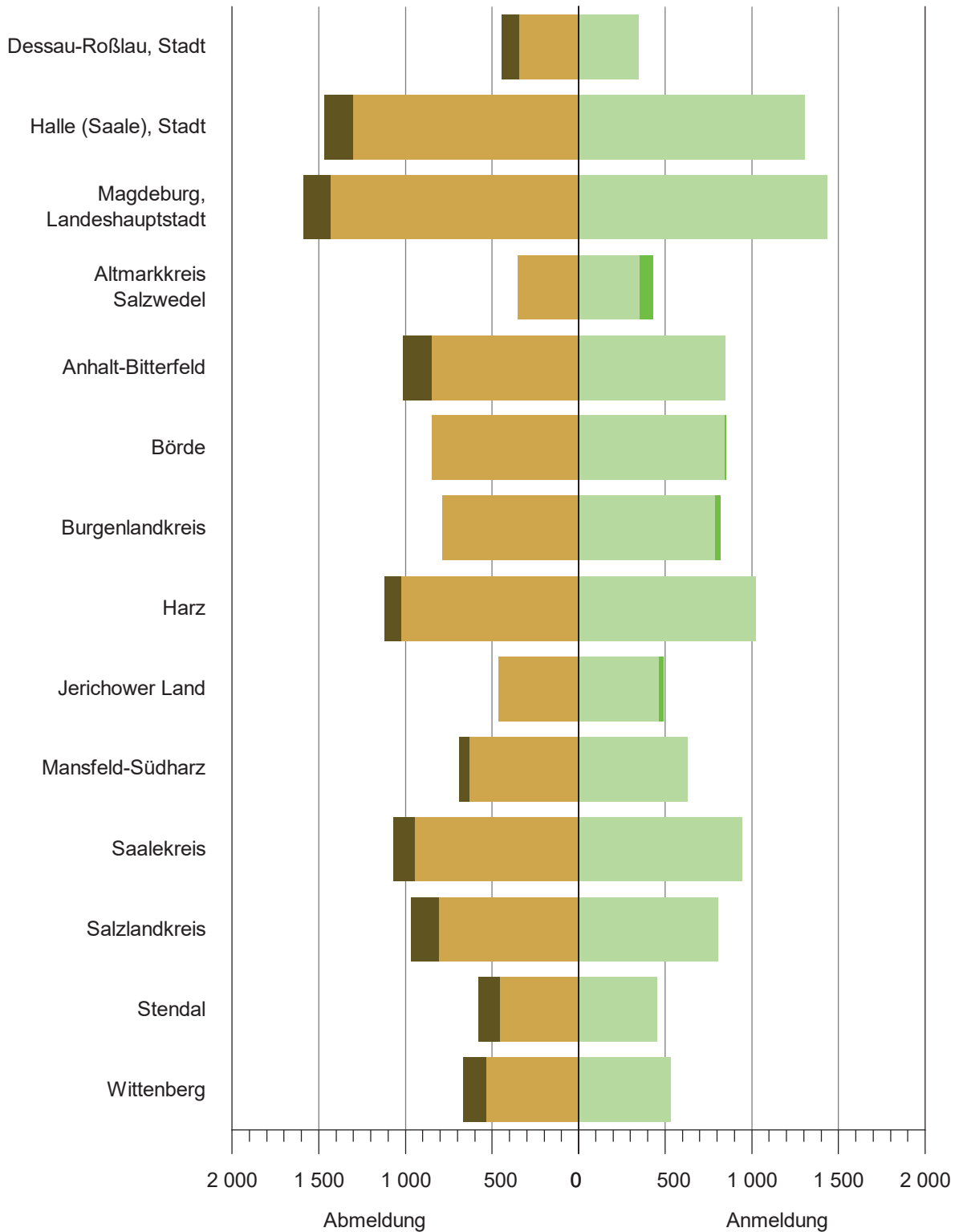
8. Gewerbeanmeldungen und -abmeldungen 2019 nach Rechtsform, Einzelunternehmen nach Staatsangehörigkeit und Geschlecht

Art der Niederlassung ----- Rechtsform ----- Staatsangehörigkeit ----- Geschlecht	Anmeldungen ¹			Abmeldungen ¹		
	insgesamt	Veränderung zum Vorjahr bzw. Vorjahreszeitraum	dar. Neuerichtungen	insgesamt	Veränderung zum Vorjahr bzw. Vorjahreszeitraum	dar. Aufgabe ²
	Anzahl	um %	Anzahl	Anzahl	um %	Anzahl
Insgesamt	10 924	1,5	8 983	12 054	-8,7	10 316
	nach Art der Niederlassung					
Hauptniederlassung	9 551	3,1	7 894	10 605	-8,2	9 132
Zweigniederlassung	255	18,6	207	277	-8,6	230
Unselbstständige Zweigstelle	1 118	-12,7	882	1 172	-12,7	954
	nach der Rechtsform des Unternehmens					
OHG	30	114,3	15	34	17,2	16
KG	14	-65,9	5	23	-39,5	18
GmbH & Co. KG	320	10	200	212	8,2	158
GbR	359	-3,2	265	517	8,6	326
AG	31	-3,1	27	35	-51,4	27
Ges. mit beschr. Haftung	1 704	-3,1	1 312	1 429	-7	1 121
Genossenschaft	16	-15,8	15	17	-32	16
Priv. Company lim. by Shares	17	30,8	15	35	75	28
Sonstige Rechtsformen	66	-8,3	62	38	-50,6	34
Einzelunternehmen	8 367	2,7	7 067	9 714	-9,5	8 572
	nach Staatsangehörigkeit des Inhabers eines Einzelunternehmens					
Darunter						
deutsch	6 983	3,3	5 914	8 401	-9,3	7 394
griechisch	33	-2,9	23	38	5,6	31
italienisch	14	-	10	19	-	17
niederländisch	18	80	16	10	-37,5	10
russisch	30	30,4	26	23	35,3	20
türkisch	130	20,4	83	129	30,3	99
	Einzelunternehmer/-innen nach Geschlecht					
Weiblich	2 798	0,6	2 364	3 224	-10	2 843
Männlich	5 569	3,8	4 703	6 490	-9,2	5 729

¹ ohne Reisegewerbe

² ohne Verlagerung

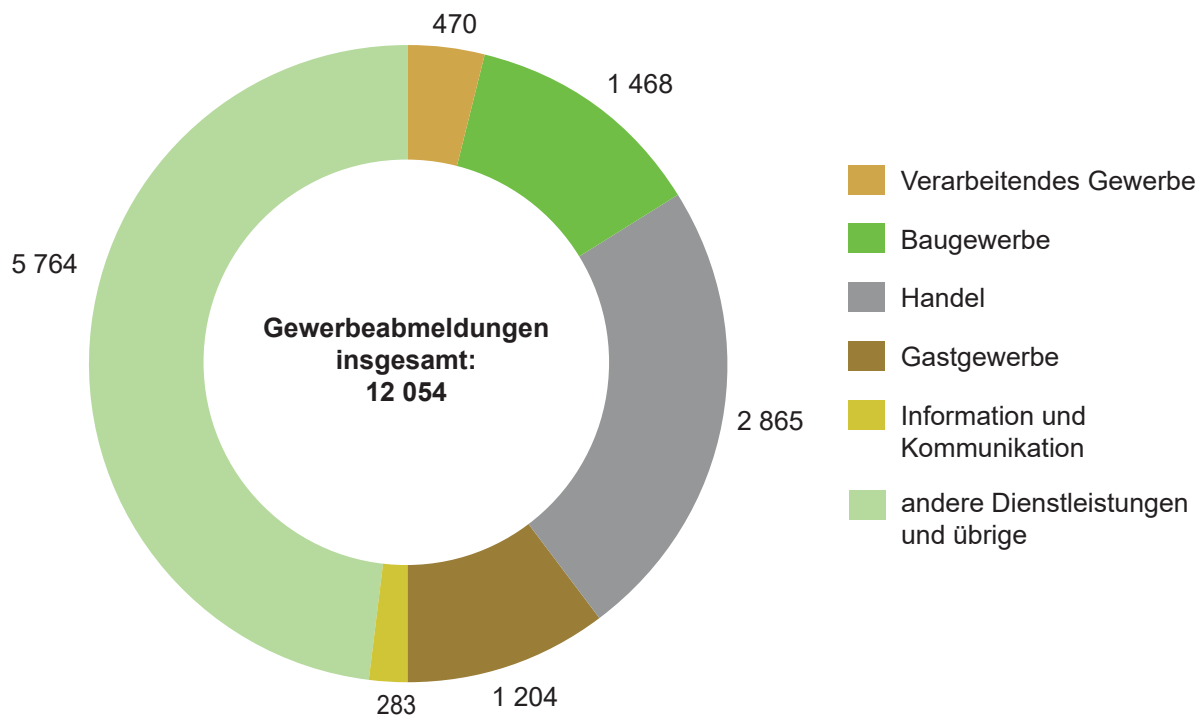
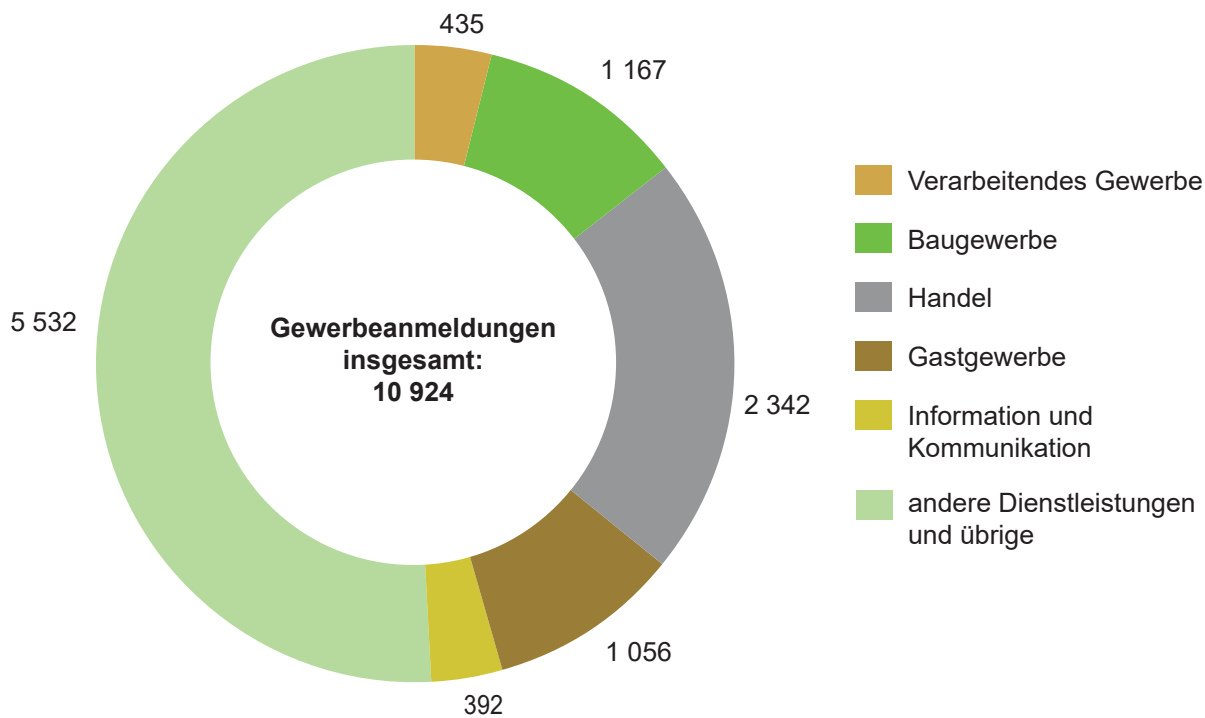
Abb. A: Gegenüberstellung der Gewerbeanmeldungen und Gewerbeabmeldungen 2019 nach kreisfreien Städten und Landkreisen



■ Gewerbeabmeldung (insgesamt 12 054) ■ Gewerbeanmeldung (insgesamt 10 924)
■ Überschuss Gewerbeabmeldung ■ Überschuss Gewerbeanmeldung

Hinweis: Gewerbean- und -abmeldungen ohne Reisegewerbe

Abb. B: Anteile der Wirtschaftsbereiche an den Gewerbeanmeldungen und Gewerbeabmeldungen 2019



Veröffentlichungen im Statistischen Landesamt Sachsen-Anhalt

Im Monat März 2020 erschienen

Bestell-Nr.	Kennziffer/Periodizität	Titel	Preis Print (in EUR)
1 Z 0 03	Z	Statistisches Monatsheft 03/2020	5,50
3 A 1 09	A I unreg/18	Ausländische Bevölkerung 1991 - 2018	7,00
3 A 2 01	A II unreg/18	Sterbetafeln 2016/2018	3,50
3 C 3 06	C III j/19	Schlachtungen und Geflügel Jahr 2019	2,50
3 D 1 01	D I hj-2/18	Gewerbeanmeldungen und -abmeldungen Jahr 2018	3,50
3 D 1 01	D I hj-1/19	Gewerbeanmeldungen und -abmeldungen 1, Halbjahr 2019	3,50
3 D 3 01	D III j/19	Insolvenzverfahren Jahr 2019	4,50
3 E 1 02	E I m-11/19	Tätige Personen, Umsatz im Verarbeitenden Gewerbe sowie im Bergbau und der Gewinnung von Steinen und Erden November 2019: Vorläufige Ergebnisse Betriebe mit 50 und mehr tätigen Personen	5,00
3 E 1 09	E I vj-3/19	Produktion ausgewählter Erzeugnisse III. Quartal 2019	2,50
3 E 2 01	E II m-11/19	Umsatz, Tätige Personen, Auftragseingang und Auftragsbestand im Baugewerbe November 2019	2,50
3 E 2 01	E II, III m-12/19	Umsatz, Tätige Personen, Auftragseingang und Auftragsbestand im Baugewerbe Dezember 2019	2,50
3 E 4 01	E IV j/18	Energie- und Wasserversorgung Jahr 2018	
3 E 4 02	E IV j/17	Energiebilanz 2017	7,00
3 E 4 04	E IV j/17	Tätige Personen, Umsatz und Investitionen der Unternehmen in den Bereichen Energie, Wasser, Abfall und Umwelt Jahr 2017	4,00
3 G 1 01	G I m-11/19	Entwicklung von Umsatz und Beschäftigten im Einzelhandel vorläufige Ergebnisse November 2019	2,00
3 G 1 01	G I m-12/19	Entwicklung von Umsatz und Beschäftigten im Einzelhandel vorläufige Ergebnisse Dezember 2019	2,00
3 G 4 01	G IV m-12/19	Gäste und Übernachtungen im Reiseverkehr, Beherbergungskapazität Dezember 2019, Januar bis Dezember 2019, endgültige Ergebnisse	6,00
3 G 4 02	G IV m-11/19	Entwicklung von Umsatz und Beschäftigten im Gastgewerbe vorläufige Ergebnisse November 2019	2,00
3 G 4 02	G IV m-12/19	Entwicklung von Umsatz und Beschäftigten im Gastgewerbe vorläufige Ergebnisse Dezember 2019	2,00
3 H 1 01	H I m-11/19	Straßenverkehrsunfälle November 2019	6,00
3 H 1 01	H I m-12/19	Straßenverkehrsunfälle Dezember 2019	6,00
3 H 1 05	H I vj-3/19	Fahrgäste und Beförderungsleistungen im Schienennahverkehr und im gewerblichen Omnibuslinienverkehr III. Quartal 2019	1,50
3 H 2 01	H II m-6/19	Binnenschifffahrt Juni 2019	4,00
3 H 2 01	H II m-7/19	Binnenschifffahrt Juli 2019	4,00
3 H 2 01	H II m-8/19	Binnenschifffahrt August 2019	4,00
3 J 1 01	J I j/17	Strukturerhebung im Dienstleistungsbereich Jahr 2017	6,00
3 L 2 01	L II j/19	Gemeindefinanzen: Einzahlungen und Auszahlungen; Kassenstatistik 01.01.2019 - 31.12.2019	14,00
3 L 2 02	L II j/18	Gemeindefinanzen, Einzahlungen und Auszahlungen; Jahresrechnungsstatistik 2018	18,50
3 L 3 01	L III j/17	Schuldenstatistik Stichtag: 31.12.2017	5,00
3 L 4 03	L IV j/15	Das lohn- und einkommensteuerpflichtige Einkommen und seine Besteuerung: Ergebnisse der Lohn- und Einkommensteuerstatistik Jahr 2015	8,00
3 M 1 01	M I vj-4/19	Verbraucherpreisindex Dezember 2019	4,50
3 M 1 02	M I vj-4/19	Preisindizes für Bauwerke November 2019	3,00
3 Q 3 03	Q III 3j/19	Wasser- und Abwasserentgelte 2019	4,50

GEWERBE

WERBE

WERBEANZEIGEN

2008

UNTERNEHMEN

ARBEITSSTÄTTEN

Unternehmensregister

Gewerbeanmeldungen

BE
F
I
E
B
E

BE
I
T
E
N
D
E
S
G
E
M

Umwandlung

Beschäftigte

Wirtschaftsabschnitte

Baugewerke

Verarbeitendes Gewerbe

Städte
Landkreis
Land

Genossenschaften

SCHULDENBEREINIGUNGSPLAN

Sachsen-Anhalt

Gesundheits- und Sozialwesen

Verkehr und Post

Gesellschaftereinträge

Regelinsolvenzverfahren

Klassifikation

Bestellnummer: 3D101

<https://statistik.sachsen-anhalt.de>



DI
hj-2/19