



# Gemeindefinanzen

## Einzahlungen und Auszahlungen

**Kassenstatistik**  
**01.01.2019 - 31.12.2019**



**SACHSEN-ANHALT**

Statistisches Landesamt





Gemeindefinanzen

Einzahlungen und  
Auszahlungen

Kassenstatistik  
01.01.2019 - 31.12.2019

Land Sachsen-Anhalt

---



<b>Inhaltsverzeichnis</b>	<b>Seite</b>
Vorbemerkungen	6
Abkürzungsverzeichnis	10
Darstellung - Ergebnis der vierteljährlichen Kassenstatistik 01.01.2019 bis 31.12.2019	
Finanzrechnung kommunale Kernhaushalte insgesamt nach Landessystematik	11
1. Landessystematik	12
1.1 Ergebnisse der vierteljährlichen Kassenstatistik 01.01.2019 bis 31.12.2019 nach Gebietskörperschaftsgruppen und Arten	12
1.1.1 Landessystematik Finanzrechnung mit landesspezifischem Finanzierungssaldo der kommunalen Gruppen	12
1.1.2 Landessystematik Finanzrechnung mit landesspezifischem Finanzierungssaldo der kommunalen Gruppen in EUR je Einwohner/-in	13
1.1.3 Landessystematik Finanzrechnung mit landesspezifischem Finanzierungssaldo der Kommunen	14
1.1.3.1 Landessystematik Finanzrechnung mit landesspezifischem Finanzierungssaldo der Kommunen - Einzahlungen	14
1.1.3.2 Landessystematik Finanzrechnung mit landesspezifischem Finanzierungssaldo der Kommunen - Auszahlungen	20
1.1.3.3 Landessystematik Finanzrechnung mit landesspezifischem Finanzierungssaldo der Kommunen - Salden und Vergleich der Salden	26
1.2 Entwicklung der kassenmäßigen Ein- und Auszahlungen und Saldo 01.01.2019 bis 31.12.2019 im Vergleich zum Vorjahr	32
1.2.1 Landessystematik Entwicklung Finanzrechnung kommunale Kernhaushalte insgesamt	32
1.2.2 Landessystematik Entwicklung Finanzrechnung kreisfreie Städte	33
1.2.3 Landessystematik Entwicklung Finanzrechnung Landkreise	34
1.2.4 Landessystematik Entwicklung Finanzrechnung kreisangehörige Gemeinden einschließlich Verbandsgemeinden	35
1.2.5 Landessystematik Darstellung - Saldo laufende Rechnung nach Gebietskörperschaftsgruppen	36
1.3 Zuordnungsschlüssel Tabellen 1.1 und 1.2	37
1.4 Nettoergebnisse der vierteljährlichen Kassenstatistik 01.01.2019 bis 31.12.2019 nach Gebietskörperschaftsgruppen und Arten	38
1.4.1 Landessystematik Finanzrechnung netto mit landesspezifischem Finanzierungssaldo der kommunalen Gruppen	38
1.4.2 Landessystematik Finanzrechnung netto mit landesspezifischem Finanzierungssaldo der kommunalen Gruppen in EUR je Einwohner/-in	39
1.5 Entwicklung der kassenmäßigen Nettoein- und Nettoauszahlungen und Saldo 01.01.2019 bis 31.12.2019 im Vergleich zum Vorjahr	40
1.5.1 Landessystematik Entwicklung Finanzrechnung netto kommunale Kernhaushalte insgesamt	40
1.5.2 Landessystematik Entwicklung Finanzrechnung netto kreisfreie Städte	41
1.5.3 Landessystematik Entwicklung Finanzrechnung netto Landkreise	42
1.5.4 Landessystematik Entwicklung Finanzrechnung netto kreisangehörige Gemeinden einschließlich Verbandsgemeinden	43
1.6 Zuordnungsschlüssel Netto-Tabellen 1.4 und 1.5	44
1.7 Unterschiede Zuordnung Finanzrechnung zu Finanzrechnung netto	45
1.8 Vierteljährliche Kassenstatistik - Konten/Produktbereiche bzw. -gruppen 01.01.2019 bis 31.12.2019 im Vergleich zum Vorjahr	46
1.8.1 Konten/Produktbereiche bzw. -gruppen kommunale Kernhaushalte insgesamt	46
1.8.1.1 Entwicklung Einzahlungen kommunale Kernhaushalte insgesamt	46
1.8.1.2 Entwicklung Auszahlungen kommunale Kernhaushalte insgesamt	50

1.8.1.3	Entwicklung Auszahlungen für Baumaßnahmen kommunale Kernhaushalte insgesamt	54
1.8.1.4	Entwicklung Auszahlungen für soziale Sicherung kommunale Kernhaushalte insgesamt	57
1.8.2	Konten/Produktbereiche bzw. -gruppen kreisfreie Städte	58
1.8.2.1	Entwicklung Einzahlungen kreisfreie Städte	58
1.8.2.2	Entwicklung Auszahlungen kreisfreie Städte	62
1.8.2.3	Entwicklung Auszahlungen für Baumaßnahmen kreisfreie Städte	66
1.8.2.4	Entwicklung Auszahlungen für soziale Sicherung kreisfreie Städte	69
1.8.3	Konten/Produktbereiche bzw. -gruppen Landkreise	70
1.8.3.1	Entwicklung Einzahlungen Landkreise	70
1.8.3.2	Entwicklung Auszahlungen Landkreise	74
1.8.3.3	Entwicklung Auszahlungen für Baumaßnahmen Landkreise	78
1.8.3.4	Entwicklung Auszahlungen für soziale Sicherung Landkreise	81
1.8.4	Konten/Produktbereiche bzw. -gruppen kreisangehörige Gemeinden einschließlich Verbandsgemeinden	82
1.8.4.1	Entwicklung Einzahlungen kreisangehörige Gemeinden einschließlich Verbandsgemeinden	82
1.8.4.2	Entwicklung Auszahlungen kreisangehörige Gemeinden einschließlich Verbandsgemeinden	86
1.8.4.3	Entwicklung Auszahlungen für Baumaßnahmen kreisangehörige Gemeinden einschließlich Verbandsgemeinden	90
2.	Bundessystematik	93
2.1	Ergebnisse der vierteljährlichen Kassenstatistik 01.01.2019 bis 31.12.2019 nach Gebietskörperschaftsgruppen und Arten	93
2.1.1	Eckwerte der kommunalen Gruppen - Einzahlungen	93
2.1.2	Eckwerte der kommunalen Gruppen - Auszahlungen und Finanzierungstätigkeit	94
2.1.3	Eckwerte der kommunalen Gruppen - Einzahlungen in EUR je Einwohner/-in	95
2.1.4	Eckwerte der kommunalen Gruppen - Auszahlungen und Finanzierungstätigkeit in EUR je Einwohner/-in	96
2.2	Entwicklung der kassenmäßigen Ein- und Auszahlungen und Saldo 01.01.2019 bis 31.12.2019 im Vergleich zum Vorjahr	97
2.2.1	Entwicklung Eckwerte kommunale Kernhaushalte insgesamt	97
2.2.1.1	Entwicklung Eckwerte kommunale Kernhaushalte insgesamt - Einzahlungen	97
2.2.1.2	Entwicklung Eckwerte kommunale Kernhaushalte insgesamt - Auszahlungen und Finanzierungstätigkeit	98
2.2.2	Entwicklung Eckwerte kreisfreie Städte	99
2.2.2.1	Entwicklung Eckwerte kreisfreie Städte - Einzahlungen	99
2.2.2.2	Entwicklung Eckwerte kreisfreie Städte - Auszahlungen und Finanzierungstätigkeit	100
2.2.3	Entwicklung Eckwerte Landkreise	101
2.2.3.1	Entwicklung Eckwerte Landkreise - Einzahlungen	101
2.2.3.2	Entwicklung Eckwerte Landkreise - Auszahlungen und Finanzierungstätigkeit	102
2.2.4	Entwicklung Eckwerte kreisangehörige Gemeinden einschließlich Verbandsgemeinden	103
2.2.4.1	Entwicklung Eckwerte kreisangehörige Gemeinden einschließlich Verbandsgemeinden - Einzahlungen	103
2.2.4.2	Entwicklung Eckwerte kreisangehörige Gemeinden einschließlich Verbandsgemeinden - Auszahlungen und Finanzierungstätigkeit	104
2.3	Zuordnungsschlüssel	105
2.3.1	Zuordnungsschlüssel Einzahlungen Tabellen 2.1 und 2.2	105
2.3.2	Zuordnungsschlüssel Auszahlungen und Finanzierungstätigkeit Tabellen 2.1 und 2.2	106
3.	Unterschiede Zuordnung	107
3.1	Unterschiede Zuordnung Landessystematik zur Bundessystematik	107

3.1.1	Zuordnung	107
3.1.2	Erläuterungen	108
3.2	Unterschiede Zuordnung Bundessystematik zur Landessystematik	109
3.2.1	Zuordnung - Einzahlungen	109
3.2.2	Zuordnung - Auszahlungen und Finanzierungstätigkeit	110
4.	Finanzstatistische Kennzahlen	111
4.1	Einführung	111
4.2	Indikatoren Auszahlungen	111
4.2.1	Bezugsgröße Gesamtauszahlungen	111
4.2.2	Indikator - Investitionsquote	112
4.2.3	Indikator - Personalausgabenquote	113
4.2.4	Indikator - Zinsausgabenquote	114
4.3	Indikatoren Einzahlungen	115
4.3.1	Bezugsgröße Gesamteinzahlungen	115
4.3.2	Indikator - Steuereinnahmequote	116
4.4	Indikatoren Finanzierung	117
4.4.1	Indikator - Deckungsgrad	117
4.4.2	Indikator - Investitionszuweisungsquote	118
4.5	Indikator Belastung - Sozialleistungsquote	119
	Anhang	
A 1	Qualitätsbericht "Vierteljährliche Kassenergebnisse des Öffentlichen Gesamthaushalts"	

## Vorbemerkungen

Die vierteljährliche Statistik der Ausgaben und Einnahmen der Kommunen (Kassenstatistik) bietet einen zeitnahen Einblick in die Finanzwirtschaft der Gemeinden, Verbandsgemeinden und Landkreise. Die laufenden Aus- und Einzahlungen werden zu jedem Quartalsende kumulativ ermittelt, die Schuldenstände zum Stichtag.

Das Rechnungswesen von Einrichtungen, die außerhalb der Kernhaushalte der Kommunen geführt werden, ist in den Auswertungen nicht berücksichtigt. Der unterschiedliche Ausgliederungsstand und die zugehörigen Zeitpunkte wirken sich auf die Vergleichbarkeit aus. Informationen über außerhalb der kommunalen Haushalte geführte öffentliche Fonds, Einrichtungen und Unternehmen stehen vierteljährlich nur für den Staatssektor zur Verfügung. Die Erhebung aller Einheiten erfolgt bei kaufmännischer Buchführung mit der Jahresabschlussstatistik und bei doppischer oder kameraler Buchführung mit der Jahresrechnungsstatistik zu einem wesentlich späteren Zeitpunkt. Für vierteljährliche Ergebnisse werden keine längerfristigen Reihen geführt. Nach Abschluss der Statistik gibt es keine Korrekturen an den Meldungen oder am Ergebnis. Richtigstellungen während des Jahres sind durch die kumulative Abrechnung automatisch in der nächsten Meldung zum folgenden Quartalsende enthalten. Revisionen sind nicht vorgesehen. Das Jahresergebnis wird im zweitfolgenden Jahr durch die Ergebnisse der Jahresrechnungsstatistik ersetzt. Ab diesem Zeitpunkt sind ausschließlich die Ergebnisse der Jahresrechnungsstatistik zu nutzen. Sie lösen die vorläufigen Kassendaten ab.

Die Ergebnisse der vierteljährlichen Statistik der Ein- und Auszahlungen werden in dieser Veröffentlichung nach Landes- und nach Bundessystematik dargestellt. Die Zusammenfassungen erfolgen nach Gebietskörperschaftsgruppen. Vergleiche zum Vorjahr sind abgebildet.

## Systematik der Tabellen

Im **ersten Tabellenteil** sind die statistischen Ergebnisse der Finanzrechnung nach dem geltendem Recht in Sachsen-Anhalt dargestellt. Die Erfassung der verbindlichen Konten und ausgewählter Produktbereiche bzw. -gruppen erfolgt nach den Haushaltssystematiken des Landes Sachsen-Anhalt.

### Tabellen 1.1 bis 1.3

Es erfolgt eine korrekte Abgrenzung der Einnahmen und Ausgaben nach Landessystematik. Diese sind in voller Höhe und getrennt voneinander dargestellt, mit Ausnahme der gesetzlich zugelassenen vorab Verrechnungen durch die Kommunen. Die Tabelle 1.3 zeigt, welche Konten und Kontengruppen in den Positionen enthalten sind und wie die Berechnungen durchgeführt werden. Die Nummerierung erfolgt unter der Abkürzung LD, welche für Land Doppik steht.

### Tabellen 1.4 bis 1.6

Für Analysezwecke erfolgt eine weitere Darstellung, die als Landessystematik netto betitelt ist. Die Übersicht ist komprimiert, es werden nur die erforderlichen Informationen ausgegeben. Auf nachrichtliche Angaben wird weitestgehend verzichtet, um eine Dopplung gegenüber den vorherigen Tabellen zu vermeiden. In dieser Auswertung sind spezielle korrespondierende Konten verrechnet. Zum einen die Gewerbesteuer mit der Gewerbesteuerumlage (Konto 6013 abzgl. Konto 7341), da sie direkt die Steuer- und Finanzkraft sowie die Steuerschätzung beeinflusst. Zum anderen die positiven und die negativen Schlüsselzuweisungen der Kommunen (Konto 6111 abzgl. Konto 7371), die sich aus dem kommunalen Finanzausgleich des Landes Sachsen-Anhalt ergeben. Diese sind weder Einzahlungen im Land noch dessen Auszahlungen. Die Schuldendiensthilfen des Landes (Konto 6231) gehören systematisch zu den sonstigen Transferleistungen. In dieser Zusammenfassung wird das Konto der investiven Finanzierungstätigkeit zugeordnet. Grund dafür ist die Verbuchung von fiktiven Einzahlungen aus dem 30%igen Anteil der Investitionsbank des Landes Sachsen-Anhalt im Rahmen des Programmes zur Teilentschuldung der kommunalen Haushalte STARK II (Hinweis: Das Programm wurde zum Ende des Jahres 2018 eingestellt.) auf diesem Konto. Die Buchungen bestimmen in der Größenordnung das Konto gegenüber anderen Einnahmen (z. B. Zinsen), so dass für Auswertungszwecke eine Umsetzung in die Finanzierungstätigkeit an dieser Stelle erfolgt ist. Der 30%ige Tilgungszuschuss aus STARK II wird statistisch



nicht auf einem gesonderten Konto erfasst. Deshalb kann nur die komplette Umsetzung des Kontos erfolgen. Eine Unschärfe, die unter diesen Bedingungen nicht durch die Statistik zu bereinigen ist. Die Tabelle 1.6 zeigt, entsprechend der Tabelle 1.3, welche Konten und Kontengruppen in den Positionen enthalten sind und wie die Berechnungen durchgeführt werden. Die Nummerierung erfolgt unter der Abkürzung LDn, welche für Land Doppik netto steht.

#### Tabelle 1.7

Hier sind die Unterschiede der beiden Varianten nach Landessystematik, LD und LDn, dargestellt.

#### Tabelle 1.8

Alle Konten sind mit den Beträgen nach dem für das Berichtsjahr gültigen Kontenrahmenplan und den kommunalen Gruppen aufgelistet. Nach dem Finanz- und Personalstatistikgesetz sind von den Kommunen vierteljährlich die Ausgaben für soziale Sicherung und die Baumaßnahmen nach Produktgruppen zu erfassen. Diese Angaben sind ebenfalls in der Tabelle 1.8 enthalten. Die Systematik der Tabellen 1.1 bis 1.6 entspricht geringfügig nicht der Systematik der Tabelle 1.8. Während die Tabelle 1.8 identisch mit der Abgrenzung des Kontenrahmenplanes des Landes Sachsen-Anhalt ist, wurden in den vorhergehenden Tabellen zum Teil andere Entscheidungen für die Ausweisung getroffen. Beispielsweise wurden Ausgleichsleistungen (Kontengruppe 605) in den Zusammenfassungen nicht dem Kontenbereich Steuern und ähnliche Abgaben (60) zugeordnet, sondern systematisch dem Kontenbereich Zuwendungen und Allgemeine Umlagen (61). In Folge kommt es zu unterschiedlichen Beträgen für die Steuern und ähnliche Abgaben in den Tabellen 1.1 bis 1.6 gegenüber der Einzeldarstellung in Tabelle 1.8.

Der **zweite Tabellenteil** bietet einen Überblick über die Ergebnisse nach Bundessystematik. Der für die statistische Abrechnung 2019 verbindliche Kontenrahmenplan des Bundes entspricht nicht dem Kontenrahmenplan des Landes Sachsen-Anhalt. In Folge kommt es zu Unterschieden in den Ergebnissen des Landes und den Veröffentlichungen des Bundesamtes. Die Überführung des Landesergebnisses in das Bundesergebnis erfolgt mittels Schlüsselbrücken (Umsetzern). Das Statistische Bundesamt veröffentlicht die Ergebnisse nach kameraler Systematik und in anderer Abgrenzung in der Fachserie 14 Reihe 2. Zusätzlich erfolgt hier eine Kombination mit der Veröffentlichung der Ergebnisse der Extrahaushalte. Die sogenannten Eckwertetabellen im zweiten Tabellenteil sind bundeseinheitlich abgestimmt. Sie beruhen auf den auf die Systematiken des Bundes angepassten Landesergebnissen. Die dafür notwendigen Umrechnungen sind über die Zuordnungsschlüssel nachvollziehbar.

Die Tabellen des **dritten Tabellenteils** enthalten die Unterschiede zwischen der Landessystematik Doppik (Variante 1) und der Bundessystematik. Die Unterschiede zur Landessystematik Doppik netto sind im Teil der Landestabellen erläutert.

### **Finanzstatistische Kennzahlen**

Finanzstatistische Kennzahlen (Indikatoren) werden sowohl von nationalen Gremien wie dem Stabilitätsrat als auch von internationalen Institutionen wie Eurostat zur Beurteilung der finanziellen Haushaltssituation von Bund, Ländern, Kommunen, gesetzlichen Sozialversicherungen und des Öffentlichen Gesamthaushalts insgesamt herangezogen. Auch viele Nutzer der Finanzstatistiken berechnen Indikatoren und verwenden diese z. B. in Artikeln und Publikationen. Um die Einheitlichkeit von Verfahren und Interpretation sicherzustellen, sind die Berechnungen bundeseinheitlich. Die Vorgaben zur Berechnung der einzelnen Indikatoren werden im **vierten Tabellenteil** detailliert dargestellt, ebenso die Beschreibung der Aussagen, die durch die Ausprägung der einzelnen Indikatoren möglich sind. Die Indikatoren werden ökonomisch definiert und nicht anhand rechtlicher Normen, wie sie beispielsweise in den Haushaltsordnungen vorgegeben. Gründe dafür sind unter anderem mögliche Doppelzählungen und abweichende Definitionen in den verschiedenen Systematiken.

## **Einzelergebnisse**

Für die in diesem Bericht aufgeführten berechneten Ergebnistabellen (Eckwerte) stehen die Daten der einzelnen Landkreise, kreisfreien Städte, Einheitsgemeinden und Verbandsgemeinden einschließlich der angehörigen Gemeinden, in Excel-Form zur Verfügung. Die untersten beiden Verwaltungsebenen (Verbandsgemeinde und verbandsgemeindeangehörige Gemeinden) sind dabei aus Gründen der Vergleichbarkeit zusammengefasst. Für die Ergebnisse der Tabellen 1.8 und 4 wird die auszugsweise Bereitstellung auf Anfrage geprüft.

## **Gesetzliche Grundlagen der Erhebung**

- Gesetz über die Statistiken der öffentlichen Finanzen und des Personals im öffentlichen Dienst (Finanz- und Personalstatistikgesetz – FPStatG) in der Fassung der Bekanntmachung vom 22. Februar 2006 (BGBl. I S. 438), zuletzt geändert durch Artikel 3a des Gesetzes vom 9. Dezember 2019 (BGBl. I S. 2053)
- Gesetz über die Statistik für Bundeszwecke (Bundesstatistikgesetz – BStatG) in der Fassung der Bekanntmachung vom 20. Oktober 2016 (BGBl. I S. 2394), zuletzt geändert durch Artikel 10 Abs. 5 des Gesetzes vom 30. Oktober 2017 (BGBl. I S. 3618)

Das Statistische Bundesamt stellt interessierten Nutzerinnen und Nutzern eine Sammlung der für die statistischen Aufgaben maßgeblichen Rechtsvorschriften kostenlos zur Verfügung. Sie finden diese im Internet unter: <http://www.destatis.de/>

Methoden

Rechtsgrundlagen

(<https://www.destatis.de/DE/Methoden/Rechtsgrundlagen/Rechtsgrundlagen.html>).

Die landesrechtlichen Regelungen, nach denen die Kommunen des Landes Sachsen-Anhalt die Haushalte führen, sind u. a. im Internet des Statistischen Landesamtes Sachsen-Anhalt zu finden:

<https://statistik.sachsen-anhalt.de/>

Themen

Kommunales

Kommunaler Haushalt/Doppik

(<https://statistik.sachsen-anhalt.de/themen/kommunales/kommunaler-haushaltdoppik/>).

## **Informationen zur Statistik**

Für weiterführende Informationen zur Statistik, den Rechtsgrundlagen und den Begrifflichkeiten sind die Veröffentlichungen des Statistischen Bundesamtes: Qualitätsbericht "Vierteljährliche Kassenergebnisse des Öffentlichen Gesamthaushalts" und Qualitätsbericht "Vorläufiger Schuldenstand des Öffentlichen Gesamthaushalts" beigefügt.

Definitionen und finanzstatistischen Fachbegriffe sind ausführlich in der Veröffentlichung des Statistischen Bundesamtes "Fachbegriffe der Finanz- und Personalstatistiken", letzte Veröffentlichung vom Januar 2019, dargestellt.

Um auch bei sich wandelnden Rahmenbedingungen relevante und zuverlässige Daten bereitzustellen, werden die Konzepte und Methoden in bestimmten Abständen überarbeitet und im Internetangebot des Statistischen Bundesamtes, Themenbereich: Staat/Öffentliche Finanzen, veröffentlicht.

## Finanzstatistische Bereinigung

Bei der Darstellung der für den laufenden Verbrauch dienenden Finanzvorfälle und die auf eine Vermögensänderung hinzielenden Ein- und Auszahlungen ergeben sich durch die Zahlungen zwischen den einzelnen Erhebungseinheiten bei der Zusammenfassung dieser Einheiten zu einer Darstellungsebene Doppelzahlungen. Die finanzstatistische Bereinigung dieser Doppelzahlungen erfolgt dabei nicht bei den einzelnen Einzahlungs- und Auszahlungsarten, sondern global bei den Einzahlungs- und Auszahlungssummen der laufenden Verwaltungstätigkeit bzw. Investitionstätigkeit, indem die darin enthaltenen Zahlungen zwischen den einzelnen Ebenen – in Höhe der Zahlungseingänge – als Gesamtbetrag abgezogen werden. Diese Beträge befinden sich in den Zeilen "Einzahlungen von gleicher Ebene". Eine finanzstatistische Bereinigung lässt sich nur für die Summe der kommunalen Haushalte insgesamt bilden. Bei der Betrachtung einzelner Körperschaftsgruppen oder Größenklassen wäre eine weitere Aufschlüsselung der Zahlungen von Gemeinden und Gemeindeverbänden zur Berechnung der Zahlungen von gleicher Ebene nötig, die die kommunale Haushaltssystematik nicht vorsieht.

## Einwohnerzahlen

	30. Juni 2019
Sachsen-Anhalt insgesamt	2 200 288
davon	
kreisfreie Städte	556 711
Landkreise = kreisangehörige Gemeinden	1 643 577

## Erhebungsbogen zur Statistik

Der Erhebungsbogen zur vorliegenden Statistik ist in der PDF-Ausgabe dieses Berichtes enthalten.

## Zeichenerklärung und Berechnungshinweis

### Zeichenerklärung

- 0 = weniger als die Hälfte von 1 in der letzten besetzten Stelle, jedoch mehr als nichts
- x = Tabellenfach gesperrt, weil Aussage nicht sinnvoll (keine Aussage möglich)
- = nichts vorhanden (genau Null)
- $\Sigma$  = Summe
- = Ein Ländervergleich ist an dieser Stelle (im Bereich der Sozialhilfe nach SGB XII) systematisch nicht möglich, da die Sozialagentur Sachsen-Anhalt die Aufgaben des überörtlichen Trägers der Sozialhilfe im Land Sachsen-Anhalt wahrnimmt und ebenfalls Leistungen der Sozialhilfe gewährt. Die Sozialagentur Sachsen-Anhalt wird in dieser Statistik nicht erhoben.

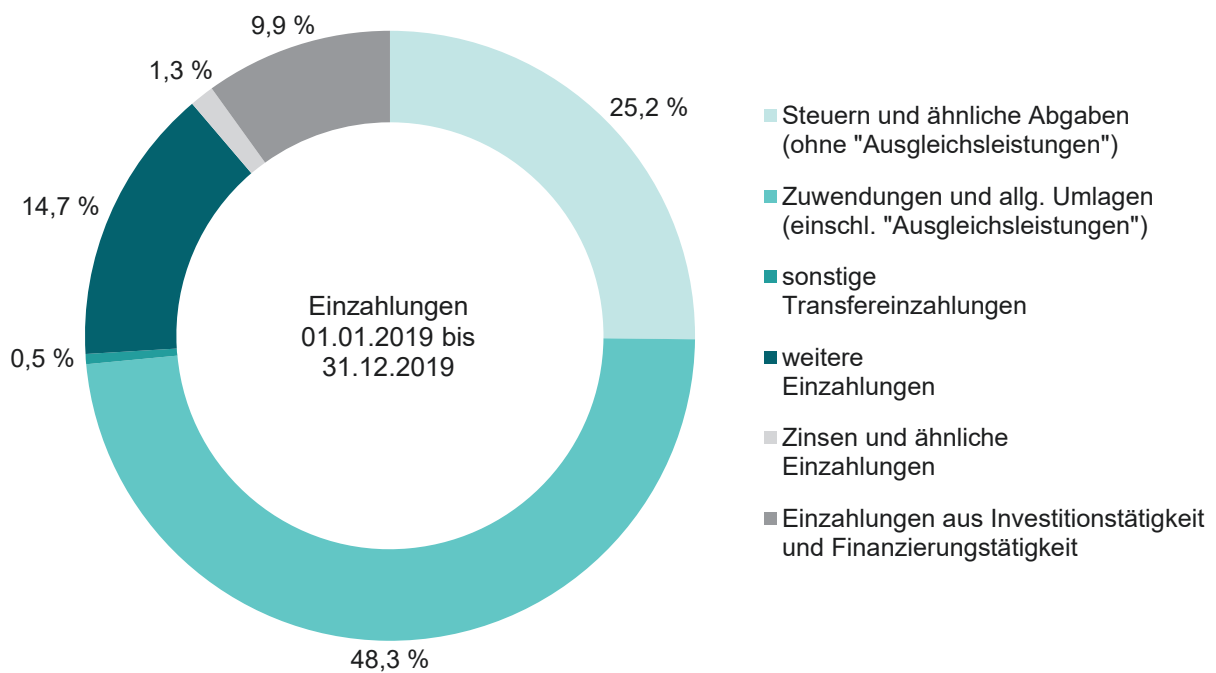
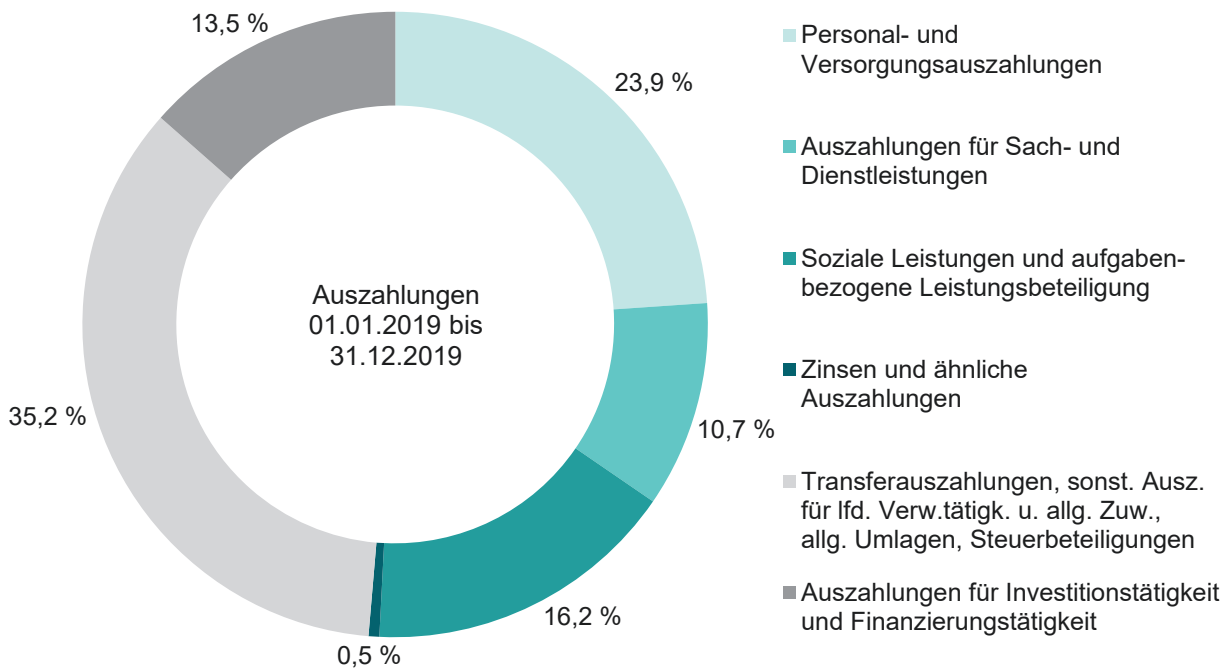
### Berechnungshinweis

Im Allgemeinen ist ohne Rücksicht auf die Endsummen auf- bzw. abgerundet worden. Deshalb können sich bei der Summierung von Einzelangaben geringfügige Abweichungen zu den ausgewiesenen Endsummen ergeben. Bei der Aufgliederung der Gesamtheit in Prozent kann die Summe der Einzelwerte wegen Rundens vom Wert 100 % abweichen. Eine Abstimmung auf 100 % erfolgt im Allgemeinen nicht.

**Abkürzungsverzeichnis**

abzgl.	=	abzüglich
allg.	=	allgemeine
Ausgl.leistungen	=	Ausgleichsleistungen
Ausz.	=	Auszahlungen
AZ	=	Auszahlungen
B	=	Bund
BGBI.	=	Bundesgesetzblatt
bzw.	=	beziehungsweise
dar.	=	darunter
dav.	=	davon
d. h.	=	das heißt
dgl.	=	dergleichen
einschl.	=	einschließlich
Einz.	=	Einzahlungen
Ergänzungszuw.	=	Ergänzungszuweisungen
Erst.	=	Erstattungen
EUR	=	Euro
EZ	=	Einzahlungen
FAG	=	Finanzausgleichsgesetz
Gv.	=	Gemeindeverbände
Inv.	=	Investitionen
Inv.förd.maßn.	=	Investitionsförderungsmaßnahmen
Kg.	=	Kontengruppe
Kostenerst.	=	Kostenerstattungen
Kto.	=	Konto
L	=	Land
LD	=	Land Doppik
LDn	=	Land Doppik netto
lfd.	=	laufende(r)
nachr.	=	nachrichtlich
Nr.	=	Nummer
öff.	=	öffentliche(n)
ÖPNV	=	öffentlicher Personennahverkehr
Schlüsselzuw.	=	Schlüsselzuweisungen
SGB	=	Sozialgesetzbuch
sonst.	=	sonstige(n)
u.	=	und
u. a.	=	unter anderem
Untern.	=	Unternehmen
VBG	=	Verbandsgemeinde
Verw.tätigk.	=	Verwaltungstätigkeit
z. B.	=	zum Beispiel
Zfg.	=	Zusammenfassung
Zuw.	=	Zuweisungen
zugl.	=	zuzüglich

**Darstellung - Ergebnis der vierteljährlichen Kassenstatistik 01.01.2019 bis 31.12.2019**  
**Finanzrechnung kommunale Kernhaushalte insgesamt nach Landessystematik**



1. Landessystematik  
 1.1 Ergebnisse der vierteljährlichen Kassenstatistik 01.01.2019 bis 31.12.2019 nach Gebietskörperschaftsgruppen und Arten  
 1.1.1 Landessystematik Finanzrechnung mit landesspezifischem Finanzierungssaldo der kommunalen Gruppen

Lfd. Nr.	Bezeichnung - Landessystematik -	Kommunale Kernhaushalte insgesamt	Davon		
			kreisfreie Städte	Landkreise	kreisangehörige Gemeinden einschl. Verbandsgemeinden
1 000 EUR					
LD01	Steuern und ähnliche Abgaben (ohne Kg. 605 "Ausgleichsleistungen")	1 956 135	530 720	-	1 425 415
LD01a	dar. Gewerbesteuer	847 931	230 035	-	617 895
LD01b	nachrichtlich: Gewerbesteuer netto ( $\cong$ abzgl. Gewerbesteuerumlage)	770 003	213 653	-	556 350
LD02	Zuwendungen und allgemeine Umlagen (einschl. Kg. 605 "Ausgl.leistungen")	3 755 018	745 989	2 068 523	940 506
LD02a	dar. FAG-Leistungen	1 471 161	422 189	525 988	522 984
LD02b	dar. Schlüsselzuweisungen und besondere Ergänzungszuweisungen	1 084 103	315 336	371 010	397 757
LD02c	nachrichtlich: negative Schlüsselzuweisungen	25 879	-	-	25 879
LD02d	dar. Kreis-, Verbandsgemeindeumlage	759 793	-	676 215	83 578
LD03	Sonstige Transfereinzahlungen	41 282	11 348	28 793	1 141
LD04	Weitere Einzahlungen	1 143 663	287 872	426 285	429 506
LD05	Zinsen und ähnliche Einzahlungen	101 473	42 824	7 689	50 960
LD06	<b>Einzahlungen laufende Rechnung</b>	<b>6 997 572</b>	<b>1 618 754</b>	<b>2 531 290</b>	<b>2 847 528</b>
LD06a	dar. Einzahlungen vom Land	2 575 841	748 014	1 238 527	589 300
LD06b	dar. (abzgl.) Einzahlungen von gleicher Ebene	1 090 136	x	x	x
LD07	Bereinigte Einzahlungen laufende Rechnung	5 907 436	x	x	x
LD08	Einzahlungen aus Investitionstätigkeit	530 979	125 007	68 971	337 001
LD08a	dar. Einzahlungen aus Zuwendungen für Inv. und Inv.förd.maßn.	456 657	113 489	65 731	277 437
LD08b	dar. Einzahlungen aus Beiträgen und ähnlichen Entgelten	15 225	2 298	-	12 928
LD09	Einzahlungen aus Finanzierungstätigkeit	239 999	85 266	49 766	104 967
LD10	<b>Einzahlungen Kapitalrechnung</b>	<b>770 978</b>	<b>210 273</b>	<b>118 738</b>	<b>441 967</b>
LD10a	dar. Einzahlungen vom Land	411 895	106 307	61 817	243 771
LD10b	dar. (abzgl.) Einzahlungen von gleicher Ebene	23 749	x	x	x
LD11	Bereinigte Einzahlungen Kapitalrechnung	747 229	x	x	x
LD12	Personal- und Versorgungsauszahlungen	1 860 899	382 342	506 135	972 422
LD13	Auszahlungen für Sach- und Dienstleistungen	830 199	151 053	210 150	468 996
LD14	Transferauszahlungen, sonst. Ausz. für lfd. Verw.tätigk.	1 868 431	655 570	833 183	379 678
LD15	Soziale Leistungen und aufgabenbezogene Leistungsbeteiligung	1 263 127	355 957	906 949	221
LD16	Zinsen und ähnliche Auszahlungen	42 365	15 102	6 646	20 616
LD17	Allgemeine Zuweisungen, Allgemeine Umlagen, Steuerbeteiligungen	867 059	16 382	-	850 677
LD17a	dar. Gewerbesteuerumlage	77 927	16 382	-	61 545
LD18	<b>Auszahlungen laufende Rechnung</b>	<b>6 732 079</b>	<b>1 576 406</b>	<b>2 463 063</b>	<b>2 692 610</b>
LD18a	dar. Auszahlungen an das Land	39 778	2 008	10 570	27 200
LD18b	(abzgl.) Einzahlungen von gleicher Ebene (= LD06b)	1 090 136	x	x	x
LD19	Bereinigte Auszahlungen laufende Rechnung	5 641 943	x	x	x
LD20	Auszahlungen für Investitionstätigkeit	764 785	199 966	125 739	439 080
LD20a	dar. Sachinvestitionen	713 129	188 351	111 135	413 643
LD21	Auszahlungen aus Finanzierungstätigkeit	285 176	55 899	73 960	155 317
LD22	<b>Auszahlungen Kapitalrechnung</b>	<b>1 049 961</b>	<b>255 865</b>	<b>199 698</b>	<b>594 397</b>
LD22a	dar. Auszahlungen an das Land	98	-	46	53
LD22b	(abzgl.) Einzahlungen von gleicher Ebene (= LD10b)	23 749	x	x	x
LD23	Bereinigte Auszahlungen Kapitalrechnung	1 026 211	x	x	x
LD24	<b>Saldo laufende Rechnung</b>	<b>265 493</b>	<b>42 348</b>	<b>68 228</b>	<b>154 918</b>
LD24a	nachrichtlich: Saldo Nettotransfer vom Land	2 536 063	746 006	1 227 957	562 100
LD25	Saldo Investitionstätigkeit	-233 806	-74 959	-56 767	-102 079
LD26	Saldo Finanzrechnung ohne Finanzierungstätigkeit	31 687	-32 611	11 460	52 838
LD26a	Saldo investive Finanzierungstätigkeit	-45 177	29 367	-24 193	-50 350
LD27	<b>Saldo Kapitalrechnung</b>	<b>-278 983</b>	<b>-45 592</b>	<b>-80 961</b>	<b>-152 430</b>
LD27a	nachrichtlich: Saldo Nettotransfer vom Land	411 797	106 307	61 771	243 718
LD28	<b>Saldo Finanzrechnung insgesamt</b>	<b>-13 490</b>	<b>-3 245</b>	<b>-12 733</b>	<b>2 488</b>

## 1.1.2 Landessystematik Finanzrechnung mit landesspezifischem Finanzierungssaldo der kommunalen Gruppen in EUR je Einwohner/-in

Lfd. Nr.	Bezeichnung - Landessystematik -	Kommunale Kernhaushalte insgesamt	Kreisfreie Städte	Landkreise	Kreisangehörige Gemeinden einschl. Verbandsgemeinden
		EUR je Einwohner/-in			
LD01	Steuern und ähnliche Abgaben (ohne Kg. 605 "Ausgleichsleistungen")	889,04	953,31	-	867,26
LD01a	dar. Gewerbesteuer	385,37	413,20	-	375,95
LD01b	nachrichtlich: Gewerbesteuer netto (≙ abzgl. Gewerbesteuerumlage)	349,96	383,78	-	338,50
LD02	Zuwendungen und allgemeine Umlagen (einschl. Kg. 605 "Ausgl.leistungen")	1 706,60	1 339,99	1 258,55	572,23
LD02a	dar. FAG-Leistungen	668,62	758,36	320,03	318,20
LD02b	dar. Schlüsselzuweisungen und besondere Ergänzungenzuweisungen	492,71	566,43	225,73	242,01
LD02c	nachrichtlich: negative Schlüsselzuweisungen	11,76	-	-	15,75
LD02d	dar. Kreis-, Verbandsgemeindeumlage	345,32	-	411,43	50,85
LD03	Sonstige Transfereinzahlungen	18,76	20,38	17,52	0,69
LD04	Weitere Einzahlungen	519,78	517,09	259,36	261,32
LD05	Zinsen und ähnliche Einzahlungen	46,12	76,92	4,68	31,01
LD06	<b>Einzahlungen laufende Rechnung</b>	<b>3 180,30</b>	<b>2 907,71</b>	<b>1 540,11</b>	<b>1 732,52</b>
LD06a	dar. Einzahlungen vom Land	1 170,68	1 343,63	753,56	358,55
LD06b	dar. (abzgl.) Einzahlungen von gleicher Ebene	495,45	x	x	x
LD07	Bereinigte Einzahlungen laufende Rechnung	2 684,85	x	x	x
LD08	Einzahlungen aus Investitionstätigkeit	241,32	224,55	41,96	205,04
LD08a	dar. Einzahlungen aus Zuwendungen für Inv. und Inv.förd.maßn.	207,54	203,86	39,99	168,80
LD08b	dar. Einzahlungen aus Beiträgen und ähnlichen Entgelten	6,92	4,13	-	7,87
LD09	Einzahlungen aus Finanzierungstätigkeit	109,08	153,16	30,28	63,86
LD10	<b>Einzahlungen Kapitalrechnung</b>	<b>350,40</b>	<b>377,71</b>	<b>72,24</b>	<b>268,91</b>
LD10a	dar. Einzahlungen vom Land	187,20	190,96	37,61	148,32
LD10b	dar. (abzgl.) Einzahlungen von gleicher Ebene	10,79	x	x	x
LD11	Bereinigte Einzahlungen Kapitalrechnung	339,60	x	x	x
LD12	Personal- und Versorgungsauszahlungen	845,75	686,79	307,95	591,65
LD13	Auszahlungen für Sach- und Dienstleistungen	377,31	271,33	127,86	285,35
LD14	Transferauszahlungen, sonst. Ausz. für lfd. Verw.tätigk.	849,18	1 177,58	506,93	231,01
LD15	Soziale Leistungen und aufgabenbezogene Leistungsbeteiligung	574,07	639,39	551,81	0,13
LD16	Zinsen und ähnliche Auszahlungen	19,25	27,13	4,04	12,54
LD17	Allgemeine Zuweisungen, Allgemeine Umlagen, Steuerbeteiligungen	394,07	29,43	-	517,58
LD17a	dar. Gewerbesteuerumlage	35,42	29,43	-	37,45
LD18	<b>Auszahlungen laufende Rechnung</b>	<b>3 059,64</b>	<b>2 831,64</b>	<b>1 498,60</b>	<b>1 638,26</b>
LD18a	dar. Auszahlungen an das Land	18,08	3,61	6,43	16,55
LD18b	(abzgl.) Einzahlungen von gleicher Ebene (= LD06b)	495,45	x	x	x
LD19	Bereinigte Auszahlungen laufende Rechnung	2 564,18	x	x	x
LD20	Auszahlungen für Investitionstätigkeit	347,58	359,19	76,50	267,15
LD20a	dar. Sachinvestitionen	324,11	338,33	67,62	251,67
LD21	Auszahlungen aus Finanzierungstätigkeit	129,61	100,41	45,00	94,50
LD22	<b>Auszahlungen Kapitalrechnung</b>	<b>477,19</b>	<b>459,60</b>	<b>121,50</b>	<b>361,65</b>
LD22a	dar. Auszahlungen an das Land	0,04	-	0,03	0,03
LD22b	(abzgl.) Einzahlungen von gleicher Ebene (= LD10b)	10,79	x	x	x
LD23	Bereinigte Auszahlungen Kapitalrechnung	466,40	x	x	x
LD24	<b>Saldo laufende Rechnung</b>	<b>120,66</b>	<b>76,07</b>	<b>41,51</b>	<b>94,26</b>
LD24a	nachrichtlich: Saldo Nettotransfer vom Land	1 152,61	1 340,02	747,12	342,00
LD25	Saldo Investitionstätigkeit	-106,26	-134,65	-34,54	-62,11
LD26	Saldo Finanzrechnung ohne Finanzierungstätigkeit	14,40	-58,58	6,97	32,15
LD26a	Saldo investive Finanzierungstätigkeit	-20,53	52,75	-14,72	-30,63
LD27	<b>Saldo Kapitalrechnung</b>	<b>-126,79</b>	<b>-81,90</b>	<b>-49,26</b>	<b>-92,74</b>
LD27a	nachrichtlich: Saldo Nettotransfer vom Land	187,16	190,96	37,58	148,29
LD28	<b>Saldo Finanzrechnung insgesamt</b>	<b>-6,13</b>	<b>-5,83</b>	<b>-7,75</b>	<b>1,51</b>

1.1.3 Landessystematik Finanzrechnung mit  
 1.1.3.1 Landessystematik Finanzrechnung mit

Berichts- stellen- nummer	Kreisfreie Städte Landkreise Einheitsgemeinden Verbandsgemeinden einschl. angehöriger Gemeinden (Zusammenfassung unterste zwei Verwaltungsebenen)	Steuern und ähnliche Abgaben (ohne Kg. 605 "Ausgleichs- leistungen")	Zuwendungen und allg. Umlagen (einschl. Kg. 605 "Ausgleichs- leistungen")	Sonstige Transfer- einzahlungen	Weitere Einzahlungen	Zinsen und ähnliche Einzahlungen
		LD01	LD02	LD03	LD04	LD05
1 000 EUR						
	kreisfreie Städte					
00100000	Dessau-Roßlau, Stadt	98 571	108 396	1 182	32 128	1 342
00200000	Halle (Saale), Stadt	189 772	349 839	6 286	142 737	8 806
00300000	Magdeburg, Landeshauptstadt	242 378	287 754	3 880	113 007	32 676
	Landkreise					
08100000	Altmarkkreis Salzwedel	-	97 464	1 254	27 497	0
08200000	Landkreis Anhalt-Bitterfeld	-	181 253	4 660	30 251	16
08300000	Landkreis Börde	-	182 931	2 247	42 994	-
08400000	Burgenlandkreis	-	186 449	2 036	41 649	108
08500000	Landkreis Harz	-	305 278	2 889	56 142	409
08600000	Landkreis Jerichower Land	-	103 245	1 204	28 344	672
08700000	Landkreis Mansfeld-Südharz	-	154 304	2 231	23 007	6 099
08800000	Saalekreis	-	267 932	2 175	63 637	166
08900000	Salzlandkreis	-	315 618	5 786	54 256	101
09000000	Landkreis Stendal	-	129 383	2 225	28 312	64
09100000	Landkreis Wittenberg	-	144 665	2 085	30 197	54
	Altmarkkreis Salzwedel					
08103000	Arendsee (Altmark), Stadt	4 729	3 072	-	1 695	44
08113500	Gardelegen, Hansestadt	16 553	12 812	-	5 528	325
08124000	Kalbe (Milde), Stadt	4 888	3 979	-	2 152	15
08128000	Klötze, Stadt	7 450	5 335	-	2 118	250
08145500	Salzwedel, Hansestadt	21 849	7 768	-	3 425	479
08195151	VBG Beetzendorf-Diesdorf	9 006	12 937	-	4 118	494
	Landkreis Anhalt-Bitterfeld					
08200500	Aken (Elbe), Stadt	4 524	5 375	-	2 682	16
08201500	Bitterfeld-Wolfen, Stadt	45 842	7 640	-	6 670	1 079
08218000	Köthen (Anhalt), Stadt	20 008	15 973	-	6 348	191
08224100	Muldestausee	6 480	6 737	1	2 553	162
08225600	Osternienburger Land	4 731	5 665	-	2 148	91
08230100	Raguhn-Jeßnitz, Stadt	6 039	4 751	-	1 650	171
08234000	Sandersdorf-Brehna, Stadt	22 593	4 367	-	3 189	308
08237700	Südliches Anhalt, Stadt	10 570	5 326	17	3 244	352
08243000	Zerbst/Anhalt, Stadt	16 026	7 662	2	5 512	126
08244000	Zörbig, Stadt	9 456	3 367	-	2 667	209
	Landkreis Börde					
08304000	Barleben	35 748	2 787	-	3 926	78
08327000	Haldensleben, Stadt	22 457	5 676	-	5 696	2 609
08329800	Hohe Börde	17 486	8 632	-	4 577	180
08339000	Niedere Börde	6 016	3 178	-	1 705	127
08341100	Oebisfelde-Weferlingen, Stadt	10 974	12 245	10	4 578	334
08341500	Oschersleben (Bode), Stadt	14 935	8 979	9	4 632	577
08349000	Sülzetal	14 010	2 982	-	2 760	102
08353100	Wanzleben-Börde, Stadt	10 482	6 607	182	3 323	165
08356500	Wolmirstedt, Stadt	9 576	3 846	-	2 316	554
08395151	VBG Elbe-Heide	11 596	12 151	16	5 242	642
08395252	VBG Flechtingen	11 912	11 456	-	5 531	360
08395353	VBG Obere Aller	11 268	12 778	-	6 243	303
08395454	VBG Westliche Börde	5 882	8 889	-	3 089	177



landesspezifischem Finanzierungssaldo der Kommunen  
landesspezifischem Finanzierungssaldo der Kommunen - Einzahlungen

Einzahlungen laufende Rechnung	Einzahlungen aus Investitionstätigkeit	Einzahlungen aus Finanzierungstätigkeit	Einzahlungen Kapitalrechnung	Kreisfreie Städte Landkreise Einheitsgemeinden Verbandsgemeinden einschl. angehöriger Gemeinden (Zusammenfassung unterste zwei Verwaltungsebenen)	Berichtsstellennummer
LD06	LD08	LD09	LD10		
1 000 EUR					
241 618	25 108	-	25 108	kreisfreie Städte	
697 440	51 374	28 631	80 005	Dessau-Roßlau, Stadt	00100000
679 695	48 525	56 635	105 160	Halle (Saale), Stadt	00200000
				Magdeburg, Landeshauptstadt	00300000
				Landkreise	
126 215	4 567	3 143	7 710	Altmarkkreis Salzwedel	08100000
216 179	7 487	-	7 487	Landkreis Anhalt-Bitterfeld	08200000
228 172	5 166	1 782	6 949	Landkreis Börde	08300000
230 243	7 929	2 765	10 693	Burgenlandkreis	08400000
364 718	6 155	19 496	25 651	Landkreis Harz	08500000
133 464	8 366	4 200	12 566	Landkreis Jerichower Land	08600000
185 641	6 566	5 958	12 525	Landkreis Mansfeld-Südharz	08700000
333 911	5 059	1 291	6 350	Saalekreis	08800000
375 761	6 365	2 968	9 333	Salzlandkreis	08900000
159 985	5 536	1 808	7 344	Landkreis Stendal	09000000
177 001	5 775	6 355	12 130	Landkreis Wittenberg	09100000
				Altmarkkreis Salzwedel	
9 540	1 047	-	1 047	Arendsee (Altmark), Stadt	08103000
35 218	7 117	376	7 493	Gardelegen, Hansestadt	08113500
11 034	1 231	-	1 231	Kalbe (Milde), Stadt	08124000
15 153	1 121	20	1 141	Klötze, Stadt	08128000
33 521	2 398	1 022	3 420	Salzwedel, Hansestadt	08145500
26 556	3 676	-	3 676	VBG Beetzendorf-Diesdorf	08195151
				Landkreis Anhalt-Bitterfeld	
12 597	3 368	-	3 368	Aken (Elbe), Stadt	08200500
61 230	5 833	-	5 833	Bitterfeld-Wolfen, Stadt	08201500
42 520	3 461	-	3 461	Köthen (Anhalt), Stadt	08218000
15 933	1 035	260	1 295	Muldestausee	08224100
12 635	1 706	825	2 531	Osternienburger Land	08225600
12 612	630	-	630	Raguhn-Jeßnitz, Stadt	08230100
30 458	12 508	-	12 508	Sandersdorf-Brehna, Stadt	08234000
19 508	1 721	1 565	3 287	Südliches Anhalt, Stadt	08237700
29 327	4 110	33	4 143	Zerbst/Anhalt, Stadt	08243000
15 700	1 385	-	1 385	Zörbig, Stadt	08244000
				Landkreis Börde	
42 539	1 302	398	1 700	Barleben	08304000
36 438	3 361	897	4 258	Haldensleben, Stadt	08327000
30 874	6 460	-	6 460	Hohe Börde	08329800
11 025	1 752	1 005	2 757	Niedere Börde	08339000
28 140	4 636	-	4 636	Oebisfelde-Weferlingen, Stadt	08341100
29 132	4 914	-	4 914	Oschersleben (Bode), Stadt	08341500
19 855	1 274	2 309	3 583	Sülzetal	08349000
20 759	1 951	87	2 039	Wanzleben-Börde, Stadt	08353100
16 292	1 331	-	1 331	Wolmirstedt, Stadt	08356500
29 647	5 689	11	5 701	VBG Elbe-Heide	08395151
29 258	4 915	1 135	6 050	VBG Flechtingen	08395252
30 592	4 744	2 025	6 768	VBG Obere Aller	08395353
18 037	1 986	93	2 078	VBG Westliche Börde	08395454

## Noch 1.1.3.1 Landessystematik Finanzrechnung mit

Berichts- stellen- nummer	Einheitsgemeinden Verbandsgemeinden einschl. angehöriger Gemeinden (Zusammenfassung unterste zwei Verwaltungsebenen)	Steuern und ähnliche Abgaben (ohne Kg. 605 "Ausgleichs- leistungen")	Zuwendungen und allg. Umlagen (einschl. Kg. 605 "Ausgleichs- leistungen")	Sonstige Transfer- einzahlungen	Weitere Einzahlungen	Zinsen und ähnliche Einzahlungen
		LD01	LD02	LD03	LD04	LD05
		1 000 EUR				
	Burgenlandkreis					
08413000	Elsteraue	8 633	3 679	-	1 835	182
08423500	Hohenmölsen, Stadt	5 457	3 713	-	2 123	455
08431500	Lützen, Stadt	25 866	3 399	-	2 684	133
08435500	Naumburg (Saale), Stadt	20 016	28 998	-	9 875	358
08449000	Teuchern, Stadt	4 346	4 889	-	2 377	-6
08455000	Weißenfels, Stadt	32 391	23 654	-	11 143	290
08459000	Zeitz, Stadt	20 533	21 937	-	7 098	1 608
08495151	VBG An der Finne	7 074	11 454	-	3 106	294
08495252	VBG Droyßiger-Zeitzer Forst	6 316	8 900	2	2 729	192
08495353	VBG Unstruttal	11 678	16 158	-	3 754	346
08495454	VBG Wethautal	8 596	8 834	138	2 653	326
	Landkreis Harz					
08504000	Ballenstedt, Stadt	6 814	3 950	-	1 816	295
08505500	Blankenburg (Harz), Stadt	12 560	9 864	61	4 654	809
08511000	Falkenstein/Harz, Stadt	4 091	1 622	-	1 387	174
08513500	Halberstadt, Stadt	28 438	30 552	-	11 856	437
08514500	Harzgerode, Stadt	7 678	1 946	19	1 878	208
08518500	Huy	4 454	2 629	-	919	126
08519000	Ilseburg (Harz), Stadt	9 881	2 246	-	2 393	135
08522700	Nordharz	5 023	4 755	-	1 783	45
08522800	Oberharz am Brocken, Stadt	7 856	4 702	-	1 900	253
08523000	Osterwieck, Stadt	8 276	5 747	101	2 629	89
08523500	Quedlinburg, Welterbestadt	19 213	17 681	-	6 401	129
08533000	Thale, Stadt	13 380	5 479	-	6 342	360
08537000	Wernigerode, Stadt	33 529	13 855	-	13 374	3 622
08595151	VBG Vorharz	7 782	10 552	30	2 479	198
	Landkreis Jerichower Land					
08600500	Biederitz	7 184	4 670	-	1 562	151
08601500	Burg, Stadt	20 778	10 373	-	4 757	726
08603500	Elbe-Parey	3 152	4 520	-	1 647	133
08604000	Genthin, Stadt	10 975	6 077	-	4 159	371
08605500	Gommern, Stadt	7 969	2 682	-	1 584	209
08608000	Jerichow, Stadt	3 715	6 907	9	2 491	180
08614000	Möckern, Stadt	10 654	5 931	38	3 684	92
08614500	Möser	6 559	2 301	-	2 230	70
	Landkreis Mansfeld-Südharz					
08701500	Allstedt, Stadt	4 375	3 089	-	1 820	180
08703100	Arnstein, Stadt	3 758	3 393	-	1 545	115
08713000	Eisleben, Lutherstadt	16 126	12 608	-	4 978	1 227
08716500	Gerbstedt, Stadt	5 451	2 284	-	1 701	146
08722000	Hettstedt, Stadt	9 998	5 519	-	2 318	904
08727500	Mansfeld, Stadt	5 041	4 549	-	1 971	216
08737000	Sangerhausen, Stadt	17 818	19 937	-	5 621	515
08738600	Seegebiet Mansfelder Land	6 231	3 936	-	1 733	185
08741200	Südharz	5 576	4 344	-	3 511	292
08795151	VBG Goldene Aue	6 914	7 993	-	3 584	121
08795252	VBG Mansfelder Grund-Helbra	7 799	12 364	-	2 287	250

## landesspezifischem Finanzierungssaldo der Kommunen - Einzahlungen

Einzahlungen laufende Rechnung	Einzahlungen aus Investitionstätigkeit	Einzahlungen aus Finanzierungstätigkeit	Einzahlungen Kapitalrechnung	Einheitsgemeinden Verbandsgemeinden einschl. angehöriger Gemeinden (Zusammenfassung unterste zwei Verwaltungsebenen)	Berichtsstellennummer
LD06	LD08	LD09	LD10		
1 000 EUR					
				Burgenlandkreis	
14 330	652	-	652	Elsteraue	08413000
11 749	1 794	-	1 794	Hohenmölsen, Stadt	08423500
32 082	1 961	-	1 961	Lützen, Stadt	08431500
59 248	6 327	221	6 548	Naumburg (Saale), Stadt	08435500
11 607	1 075	-	1 075	Teuchern, Stadt	08449000
67 479	8 581	444	9 024	Weißenfels, Stadt	08455000
51 176	6 762	2 749	9 511	Zeitz, Stadt	08459000
21 928	5 671	3 269	8 940	VBG An der Finne	08495151
18 139	1 911	473	2 384	VBG Droyßiger-Zeitzer Forst	08495252
31 937	2 920	76	2 996	VBG Unstruttal	08495353
20 547	2 073	1 787	3 860	VBG Wethautal	08495454
				Landkreis Harz	
12 875	2 732	580	3 312	Ballenstedt, Stadt	08504000
27 947	3 123	2 295	5 418	Blankenburg (Harz), Stadt	08505500
7 274	490	-	490	Falkenstein/Harz, Stadt	08511000
71 284	3 832	5 394	9 226	Halberstadt, Stadt	08513500
11 730	969	-	969	Harzgerode, Stadt	08514500
8 128	2 152	-	2 152	Huy	08518500
14 655	1 324	-	1 324	Ilseburg (Harz), Stadt	08519000
11 606	427	0	427	Nordharz	08522700
14 711	881	613	1 494	Oberharz am Brocken, Stadt	08522800
16 841	1 239	90	1 328	Osterwieck, Stadt	08523000
43 425	3 587	1 306	4 892	Quedlinburg, Welterbestadt	08523500
25 561	1 981	1 518	3 499	Thale, Stadt	08533000
64 379	4 863	-	4 863	Wernigerode, Stadt	08537000
21 041	1 511	-	1 511	VBG Vorharz	08595151
				Landkreis Jerichower Land	
13 567	831	1 390	2 221	Biederitz	08600500
36 634	3 544	2 068	5 612	Burg, Stadt	08601500
9 453	1 710	870	2 580	Elbe-Parey	08603500
21 581	1 852	-	1 852	Genthin, Stadt	08604000
12 445	1 564	1 928	3 492	Gommern, Stadt	08605500
13 303	2 129	1	2 130	Jerichow, Stadt	08608000
20 398	1 273	-	1 273	Möckern, Stadt	08614000
11 159	2 143	3 101	5 244	Möser	08614500
				Landkreis Mansfeld-Südharz	
9 465	967	149	1 116	Allstedt, Stadt	08701500
8 811	563	270	833	Arnstein, Stadt	08703100
34 938	2 215	2 058	4 273	Eisleben, Lutherstadt	08713000
9 582	1 191	687	1 878	Gerbstedt, Stadt	08716500
18 738	2 360	4 127	6 487	Hettstedt, Stadt	08722000
11 776	1 429	377	1 805	Mansfeld, Stadt	08727500
43 892	3 649	-	3 649	Sangerhausen, Stadt	08737000
12 086	1 150	-	1 150	Seegebiet Mansfelder Land	08738600
13 723	2 762	-	2 762	Südharz	08741200
18 612	2 919	2 430	5 349	VBG Goldene Aue	08795151
22 700	2 029	420	2 449	VBG Mansfelder Grund-Helbra	08795252

## Noch 1.1.3.1 Landessystematik Finanzrechnung mit

Berichts- stellen- nummer	Einheitsgemeinden Verbandsgemeinden einschl. angehöriger Gemeinden (Zusammenfassung unterste zwei Verwaltungsebenen)	Steuern und ähnliche Abgaben (ohne Kg. 605 "Ausgleichs- leistungen")	Zuwendungen und allg. Umlagen (einschl. Kg. 605 "Ausgleichs- leistungen")	Sonstige Transfer- einzahlungen	Weitere Einzahlungen	Zinsen und ähnliche Einzahlungen
		LD01	LD02	LD03	LD04	LD05
		1 000 EUR				
	Saalekreis					
08802000	Bad Dürrenberg, Solestadt	6 675	6 733	-	2 452	197
08802500	Bad Lauchstädt, Goethestadt	6 130	4 081	291	2 330	217
08806500	Braunsbedra, Stadt	7 145	6 309	-	1 545	226
08815000	Kabelsketal	11 977	3 248	-	1 796	96
08819500	Landsberg, Stadt	24 609	5 191	-	4 422	139
08820500	Leuna, Stadt	47 946	4 532	-	4 986	448
08821600	Wettin-Löbejün, Stadt	6 801	5 998	-	3 235	129
08822000	Merseburg, Stadt	27 102	16 394	-	6 259	1 661
08823500	Mücheln (Geiseltal), Stadt	4 758	3 542	-	1 994	240
08829500	Petersberg	7 404	3 075	10	3 251	264
08830500	Querfurt, Stadt	7 406	5 422	-	1 835	356
08831900	Salzatal	8 974	4 077	-	1 751	103
08833000	Schkopau	19 045	3 966	-	2 787	561
08836500	Teutschenthal	11 733	4 660	-	2 963	176
08895151	VBG Weida-Land	6 224	7 511	-	1 923	147
	Salzlandkreis					
08901500	Aschersleben, Stadt	20 029	18 486	0	8 114	1 898
08902600	Barby, Stadt	5 862	12 262	39	1 800	336
08903000	Bernburg (Saale), Stadt	28 870	24 416	-	8 525	659
08904200	Bördeland	5 696	4 470	-	2 393	211
08905500	Calbe (Saale), Stadt	7 336	5 101	-	2 119	656
08917500	Hecklingen, Stadt	4 018	4 051	-	1 196	61
08919500	Könnern, Stadt	5 717	4 893	53	2 044	202
08923500	Nienburg (Saale), Stadt	5 214	2 208	4	1 716	115
08930500	Schönebeck (Elbe), Stadt	24 613	22 622	-	13 640	3 112
08930700	Seeland, Stadt	7 687	4 303	-	1 960	694
08931000	Staßfurt, Stadt	23 422	12 079	-	4 956	2 128
08995151	VBG Egelter Mulde	7 381	10 347	-	1 637	263
08995252	VBG Saale-Wipper	5 380	9 906	-	2 972	286
	Landkreis Stendal					
09007000	Bismark (Altmark), Stadt	4 584	5 274	-	2 598	188
09022500	Havelberg, Hansestadt	4 173	3 684	1	2 123	189
09041500	Osterburg (Altmark), Hansestadt	9 105	2 992	-	2 532	339
09053500	Stendal, Hansestadt	32 829	28 376	-	10 345	1 162
09054600	Tangerhütte, Stadt	7 026	6 241	0	3 130	306
09055000	Tangermünde, Stadt	7 566	4 045	-	1 495	189
09095151	VBG Arneburg-Goldbeck	14 762	7 812	10	3 148	250
09095252	VBG Elbe-Havel-Land	4 155	11 332	-	4 567	237
09095353	VBG Seehausen (Altmark)	5 973	10 448	71	2 966	426
	Landkreis Wittenberg					
09101000	Annaburg, Stadt	3 398	3 800	-	2 000	203
09102000	Bad Schmiedeberg, Stadt	4 517	3 553	28	1 497	241
09106000	Coswig (Anhalt), Stadt	11 223	3 908	-	1 738	302
09111000	Gräfenhainichen, Stadt	8 398	6 176	-	2 296	376
09114500	Jessen (Elster), Stadt	11 878	7 152	-	3 383	444
09116000	Kemberg, Stadt	6 105	5 249	-	2 412	296
09124100	Oranienbaum-Wörlitz, Stadt	6 229	5 041	-	2 400	213
09137500	Wittenberg, Lutherstadt	49 481	14 934	-	10 139	2 195
09139100	Zahna-Elster, Stadt	5 819	2 960	-	2 440	163

## landesspezifischem Finanzierungssaldo der Kommunen - Einzahlungen

Einzahlungen laufende Rechnung	Einzahlungen aus Investitionstätigkeit	Einzahlungen aus Finanzierungstätigkeit	Einzahlungen Kapitalrechnung	Einheitsgemeinden Verbandsgemeinden einschl. angehöriger Gemeinden (Zusammenfassung unterste zwei Verwaltungsebenen)	Berichtsstellennummer
LD06	LD08	LD09	LD10		
1 000 EUR					
				Saalekreis	
16 057	3 934	-	3 934	Bad Dürrenberg, Solestadt	08802000
13 050	2 349	1 160	3 509	Bad Lauchstädt, Goethestadt	08802500
15 224	1 443	-	1 443	Braunsbedra, Stadt	08806500
17 118	430	-	430	Kabelsketal	08815000
34 361	1 525	1 372	2 897	Landsberg, Stadt	08819500
57 913	2 030	-	2 030	Leuna, Stadt	08820500
16 164	1 345	-	1 345	Wettin-Löbejün, Stadt	08821600
51 416	4 136	-	4 136	Merseburg, Stadt	08822000
10 533	2 325	37	2 362	Mücheln (Geiselatal), Stadt	08823500
14 004	640	469	1 108	Petersberg	08829500
15 019	2 843	-	2 843	Querfurt, Stadt	08830500
14 904	884	-	884	Salzatal	08831900
26 360	1 487	-	1 487	Schkopau	08833000
19 531	1 435	-	1 435	Teutschenthal	08836500
15 805	1 349	-	1 349	VBG Weida-Land	08895151
				Salzlandkreis	
48 527	5 144	10 821	15 965	Aschersleben, Stadt	08901500
20 300	2 851	927	3 778	Barby, Stadt	08902600
62 470	6 416	3 000	9 416	Bernburg (Saale), Stadt	08903000
12 769	535	1 090	1 624	Bördeland	08904200
15 212	5 159	-	5 159	Calbe (Saale), Stadt	08905500
9 327	1 133	-	1 133	Hecklingen, Stadt	08917500
12 909	969	1 800	2 769	Könnern, Stadt	08919500
9 258	1 581	2 998	4 579	Nienburg (Saale), Stadt	08923500
63 987	3 459	608	4 067	Schönebeck (Elbe), Stadt	08930500
14 643	1 404	89	1 493	Seeland, Stadt	08930700
42 585	4 392	8 688	13 080	Staßfurt, Stadt	08931000
19 629	1 602	116	1 718	VBG Egelner Mulde	08995151
18 544	2 055	2 370	4 425	VBG Saale-Wipper	08995252
				Landkreis Stendal	
12 645	2 352	64	2 416	Bismark (Altmark), Stadt	09007000
10 171	1 865	-	1 865	Havelberg, Hansestadt	09022500
14 968	3 919	1	3 919	Osterburg (Altmark), Hansestadt	09041500
72 712	7 073	181	7 253	Stendal, Hansestadt	09053500
16 703	4 698	-	4 698	Tangerhütte, Stadt	09054600
13 295	2 210	1 100	3 310	Tangermünde, Stadt	09055000
25 982	2 080	668	2 748	VBG Arneburg-Goldbeck	09095151
20 291	12 854	332	13 186	VBG Elbe-Havel-Land	09095252
19 883	5 817	1 245	7 062	VBG Seehausen (Altmark)	09095353
				Landkreis Wittenberg	
9 401	2 120	-	2 120	Annaburg, Stadt	09101000
9 837	1 293	200	1 493	Bad Schmiedeberg, Stadt	09102000
17 171	2 513	724	3 237	Coswig (Anhalt), Stadt	09106000
17 247	1 383	600	1 983	Gräfenhainichen, Stadt	09111000
22 858	3 917	1 234	5 151	Jessen (Elster), Stadt	09114500
14 062	1 802	-	1 802	Kemberg, Stadt	09116000
13 883	2 658	508	3 167	Oranienbaum-Wörlitz, Stadt	09124100
76 749	9 443	9 815	19 258	Wittenberg, Lutherstadt	09137500
11 382	2 369	-	2 369	Zahna-Elster, Stadt	09139100

## 1.1.3.2 Landessystematik Finanzrechnung mit

Berichts- stellen- nummer	Kreisfreie Städte Landkreise Einheitsgemeinden Verbandsgemeinden einschl. angehöriger Gemeinden (Zusammenfassung unterste zwei Verwaltungsebenen)	Personal- und Versorgungs- auszahlungen	Auszahlungen für Sach- und Dienstleistungen	Transferaus- zahlungen, sonst. Ausz. für lfd. Verw.tätigk.	Soziale Leistungen und aufgaben- bezogene Leistungs- beteiligung	Zinsen und ähnliche Auszahlungen
		LD12	LD13	LD14	LD15	LD16
		1 000 EUR				
	kreisfreie Städte					
00100000	Dessau-Roßlau, Stadt	62 345	25 045	71 103	39 413	458
00200000	Halle (Saale), Stadt	159 802	78 731	269 134	179 654	5 116
00300000	Magdeburg, Landeshauptstadt	160 195	47 278	315 332	136 890	9 528
	Landkreise					
08100000	Altmarkkreis Salzwedel	27 555	17 417	42 239	30 139	363
08200000	Landkreis Anhalt-Bitterfeld	49 384	21 814	63 987	65 479	1 082
08300000	Landkreis Börde	55 023	16 617	93 989	53 132	555
08400000	Burgenlandkreis	57 299	18 544	86 803	76 624	600
08500000	Landkreis Harz	55 829	24 975	116 299	152 162	1 176
08600000	Landkreis Jerichower Land	29 915	21 275	44 903	32 416	510
08700000	Landkreis Mansfeld-Südharz	44 378	9 584	62 533	66 018	236
08800000	Saalekreis	53 789	31 879	98 700	138 241	464
08900000	Salzlandkreis	51 940	16 950	107 574	192 909	849
09000000	Landkreis Stendal	39 382	11 917	57 528	52 774	463
09100000	Landkreis Wittenberg	41 641	19 179	58 626	47 055	347
	Altmarkkreis Salzwedel					
08103000	Arendsee (Altmark), Stadt	4 555	1 523	1 181	-	29
08113500	Gardelegen, Hansestadt	13 882	5 952	2 810	-	140
08124000	Kalbe (Milde), Stadt	4 501	1 954	1 166	-	50
08128000	Klötze, Stadt	6 550	2 353	1 058	-	22
08145500	Salzwedel, Hansestadt	8 960	4 903	6 322	-	309
08195151	VBG Beetzendorf-Diesdorf	9 405	3 516	1 724	-	30
	Landkreis Anhalt-Bitterfeld					
08200500	Aken (Elbe), Stadt	4 403	3 715	666	-	62
08201500	Bitterfeld-Wolfen, Stadt	17 861	11 605	8 281	-	403
08218000	Köthen (Anhalt), Stadt	14 295	6 760	4 011	-	260
08224100	Muldestausee	7 831	2 664	1 207	-	105
08225600	Osternienburger Land	4 435	3 359	1 051	-	77
08230100	Raguhn-Jeßnitz, Stadt	5 259	1 489	810	-	4
08234000	Sandersdorf-Brehna, Stadt	9 001	4 248	1 524	-	308
08237700	Südliches Anhalt, Stadt	7 281	3 291	2 100	-	80
08243000	Zerbst/Anhalt, Stadt	8 294	8 510	2 151	-	99
08244000	Zörbig, Stadt	5 739	3 169	705	-	104
	Landkreis Börde					
08304000	Barleben	7 492	3 211	3 344	-	195
08327000	Haldensleben, Stadt	16 132	5 776	4 754	-	105
08329800	Hohe Börde	13 040	4 560	2 639	12	71
08339000	Niedere Börde	5 188	1 308	830	-	54
08341100	Oebisfelde-Weferlingen, Stadt	8 195	2 387	4 742	-	27
08341500	Oschersleben (Bode), Stadt	10 297	4 406	5 561	-	216
08349000	Sülzetal	6 589	3 606	1 002	-	197
08353100	Wanzleben-Börde, Stadt	9 926	3 099	2 174	-	125
08356500	Wolmirstedt, Stadt	4 539	4 417	1 670	7	6
08395151	VBG Elbe-Heide	9 447	4 163	2 822	28	491
08395252	VBG Flechtingen	9 987	4 048	2 673	-	95
08395353	VBG Obere Aller	8 064	4 238	2 770	-	92
08395454	VBG Westliche Börde	6 300	2 880	1 623	-	23

## landesspezifischem Finanzierungssaldo der Kommunen - Auszahlungen

Allgemeine Zuweisungen, Allg. Umlagen, Steuerbeteiligungen	Auszahlungen laufende Rechnung	Auszahlungen für Investitionstätigkeit	Auszahlungen aus Finanzierungstätigkeit	Auszahlungen Kapitalrechnung	Kreisfreie Städte Landkreise Einheitsgemeinden Verbandsgemeinden einschl. angehöriger Gemeinden (Zusammenfassung unterste zwei Verwaltungsebenen)	Berichtsstellennummer
LD17	LD18	LD20	LD21	LD22		
1 000 EUR						
					kreisfreie Städte	
2 302	200 666	29 036	3 535	32 570	Dessau-Roßlau, Stadt	00100000
5 869	698 305	90 478	32 052	122 530	Halle (Saale), Stadt	00200000
8 212	677 435	80 453	20 312	100 765	Magdeburg, Landeshauptstadt	00300000
					Landkreise	
-	117 713	4 988	4 105	9 093	Altmarkkreis Salzwedel	08100000
-	201 747	9 591	11 973	21 565	Landkreis Anhalt-Bitterfeld	08200000
-	219 317	10 396	3 885	14 281	Landkreis Börde	08300000
-	239 870	17 153	4 520	21 673	Burgenlandkreis	08400000
-	350 441	13 548	15 476	29 024	Landkreis Harz	08500000
-	129 019	11 687	2 925	14 612	Landkreis Jerichower Land	08600000
-	182 750	15 927	4 410	20 337	Landkreis Mansfeld-Südharz	08700000
-	323 073	15 152	7 274	22 426	Saalekreis	08800000
-	370 222	7 290	10 358	17 648	Salzlandkreis	08900000
-	162 063	7 282	4 649	11 931	Landkreis Stendal	09000000
-	166 847	12 725	4 385	17 111	Landkreis Wittenberg	09100000
					Altmarkkreis Salzwedel	
2 736	10 023	568	243	810	Arendsee (Altmark), Stadt	08103000
8 855	31 639	5 414	1 000	6 414	Gardelegen, Hansestadt	08113500
2 852	10 522	637	397	1 034	Kalbe (Milde), Stadt	08124000
3 698	13 681	1 124	297	1 421	Klötze, Stadt	08128000
11 168	31 661	2 284	1 434	3 719	Salzwedel, Hansestadt	08145500
10 177	24 850	3 576	290	3 866	VBG Beetzendorf-Diesdorf	08195151
					Landkreis Anhalt-Bitterfeld	
2 333	11 178	4 772	617	5 388	Aken (Elbe), Stadt	08200500
23 319	61 470	7 506	2 152	9 658	Bitterfeld-Wolfen, Stadt	08201500
10 826	36 152	3 165	2 317	5 482	Köthen (Anhalt), Stadt	08218000
3 792	15 599	2 470	485	2 955	Muldestausee	08224100
2 831	11 753	2 019	1 192	3 211	Osternienburger Land	08225600
3 109	10 670	1 764	58	1 822	Raguhn-Jeßnitz, Stadt	08230100
9 390	24 471	3 704	9 362	13 066	Sandersdorf-Brehna, Stadt	08234000
4 596	17 347	2 107	1 398	3 506	Südliches Anhalt, Stadt	08237700
9 438	28 491	5 127	1 353	6 480	Zerbst/Anhalt, Stadt	08243000
3 474	13 190	2 913	552	3 464	Zörbig, Stadt	08244000
					Landkreis Börde	
10 759	25 001	7 008	1 996	9 004	Barleben	08304000
11 816	38 584	7 334	635	7 970	Haldensleben, Stadt	08327000
7 375	27 698	3 818	989	4 807	Hohe Börde	08329800
2 491	9 871	7 622	183	7 805	Niedere Börde	08339000
3 705	19 057	11 283	125	11 408	Oebisfelde-Weferlingen, Stadt	08341100
7 962	28 444	8 971	1 180	10 151	Oschersleben (Bode), Stadt	08341500
5 503	16 898	3 996	163	4 159	Sülzetal	08349000
5 446	20 771	1 394	686	2 081	Wanzleben-Börde, Stadt	08353100
4 222	14 862	1 130	430	1 560	Wolmirstedt, Stadt	08356500
9 774	26 725	9 587	710	10 297	VBG Elbe-Heide	08395151
11 733	28 536	10 102	1 181	11 283	VBG Flechtingen	08395252
12 567	27 731	3 548	2 708	6 257	VBG Obere Aller	08395353
6 993	17 819	3 391	411	3 802	VBG Westliche Börde	08395454

## Noch 1.1.3.2 Landessystematik Finanzrechnung mit

Berichts- stellen- nummer	Einheitsgemeinden Verbandsgemeinden einschl. angehöriger Gemeinden (Zusammenfassung unterste zwei Verwaltungsebenen)	Personal- und Versorgungs- auszahlungen	Auszahlungen für Sach- und Dienstleistungen	Transferaus- zahlungen, sonst. Ausz. für lfd. Verw.tätigk.	Soziale Leistungen und aufgaben- bezogene Leistungs- beteiligung	Zinsen und ähnliche Auszahlungen
		LD12	LD13	LD14	LD15	LD16
		1 000 EUR				
	Burgenlandkreis					
08413000	Elsteraue	5 473	4 082	1 616	-	150
08423500	Hohenmölsen, Stadt	6 907	2 102	1 078	-	163
08431500	Lützen, Stadt	6 135	5 208	2 297	4	424
08435500	Naumburg (Saale), Stadt	19 774	8 113	15 933	-	217
08449000	Teuchern, Stadt	5 222	3 202	805	-	164
08455000	Weißenfels, Stadt	25 756	11 182	12 050	-	402
08459000	Zeitz, Stadt	22 767	13 359	5 569	-	415
08495151	VBG An der Finne	6 304	2 907	3 078	-	131
08495252	VBG Droyßiger-Zeitzer Forst	6 160	2 886	1 320	-	163
08495353	VBG Unstruttal	10 084	3 585	3 244	-	125
08495454	VBG Wethautal	6 859	2 177	2 310	-	259
	Landkreis Harz					
08504000	Ballenstedt, Stadt	4 706	1 611	1 617	-	77
08505500	Blankenburg (Harz), Stadt	8 198	2 679	9 699	-	387
08511000	Falkenstein/Harz, Stadt	3 181	1 744	613	-	33
08513500	Halberstadt, Stadt	26 000	11 869	11 030	-	468
08514500	Harzgerode, Stadt	2 839	2 767	1 106	11	52
08518500	Huy	2 093	2 716	653	-	273
08519000	Ilseburg (Harz), Stadt	4 403	2 211	2 332	-	57
08522700	Nordharz	5 111	1 702	1 291	-	43
08522800	Oberharz am Brocken, Stadt	6 419	2 819	968	-	162
08523000	Osterwieck, Stadt	7 084	2 862	1 314	-	235
08523500	Quedlinburg, Welterbestadt	16 463	8 163	6 157	5	354
08533000	Thale, Stadt	5 578	3 076	7 919	-	256
08537000	Wernigerode, Stadt	30 866	9 591	10 144	-	1 049
08595151	VBG Vorharz	6 772	3 176	1 501	2	165
	Landkreis Jerichower Land					
08600500	Biederitz	5 329	2 178	816	-	61
08601500	Burg, Stadt	16 075	4 015	5 187	-	170
08603500	Elbe-Parey	4 302	1 410	902	-	15
08604000	Genthin, Stadt	6 617	6 639	1 448	-	252
08605500	Gommern, Stadt	3 077	2 324	2 407	29	176
08608000	Jerichow, Stadt	5 037	2 037	1 169	-	28
08614000	Möckern, Stadt	8 045	2 902	2 101	-	93
08614500	Möser	3 044	3 232	833	-	46
	Landkreis Mansfeld-Südharz					
08701500	Allstedt, Stadt	2 860	1 501	2 133	-	42
08703100	Arnstein, Stadt	3 823	1 647	478	-	26
08713000	Eisleben, Lutherstadt	8 460	6 894	6 979	-	98
08716500	Gerbstedt, Stadt	3 069	2 583	663	-	83
08722000	Hettstedt, Stadt	4 909	3 604	2 315	-	249
08727500	Mansfeld, Stadt	5 007	2 241	1 106	-	68
08737000	Sangerhausen, Stadt	18 964	4 419	4 564	-	905
08738600	Seegebiet Mansfelder Land	5 039	1 854	1 110	-	51
08741200	Südharz	6 111	3 111	2 384	-	125
08795151	VBG Goldene Aue	5 938	2 616	1 195	-	125
08795252	VBG Mansfelder Grund-Helbra	5 211	2 114	1 966	-	116



## landesspezifischem Finanzierungssaldo der Kommunen - Auszahlungen

Allgemeine Zuweisungen, Allg. Umlagen, Steuerbeteiligungen	Auszahlungen laufende Rechnung	Auszahlungen für Investitionstätigkeit	Auszahlungen aus Finanzierungstätigkeit	Auszahlungen Kapitalrechnung	Einheitsgemeinden Verbandsgemeinden einschl. angehöriger Gemeinden (Zusammenfassung unterste zwei Verwaltungsebenen)	Berichts- stellen- nummer
LD17	LD18	LD20	LD21	LD22		
1 000 EUR						
					Burgenlandkreis	
4 498	15 819	924	224	1 148	Elsteraue	08413000
3 372	13 623	3 604	181	3 785	Hohenmölsen, Stadt	08423500
26 627	40 695	5 522	963	6 485	Lützen, Stadt	08431500
12 529	56 565	6 776	2 083	8 859	Naumburg (Saale), Stadt	08435500
2 555	11 947	1 285	167	1 453	Teuchern, Stadt	08449000
15 335	64 725	12 722	2 488	15 209	Weißenfels, Stadt	08455000
11 271	53 382	5 797	3 690	9 487	Zeitz, Stadt	08459000
8 460	20 880	5 781	2 247	8 028	VBG An der Finne	08495151
6 920	17 449	2 375	457	2 832	VBG Droyßiger-Zeitzer Forst	08495252
12 324	29 362	3 376	820	4 195	VBG Unstruttal	08495353
8 537	20 141	4 190	1 369	5 559	VBG Wethautal	08495454
					Landkreis Harz	
2 899	10 911	3 121	1 102	4 223	Ballenstedt, Stadt	08504000
6 530	27 494	2 874	3 120	5 994	Blankenburg (Harz), Stadt	08505500
2 014	7 585	918	48	967	Falkenstein/Harz, Stadt	08511000
17 983	67 350	4 729	7 234	11 962	Halberstadt, Stadt	08513500
2 803	9 578	1 396	406	1 802	Harzgerode, Stadt	08514500
1 117	6 852	2 217	963	3 180	Huy	08518500
3 206	12 208	1 898	285	2 183	Ilseburg (Harz), Stadt	08519000
2 414	10 561	435	354	789	Nordharz	08522700
10 433	20 801	1 102	1 172	2 274	Oberharz am Brocken, Stadt	08522800
8 616	20 111	1 415	1 336	2 752	Osterwieck, Stadt	08523000
9 107	40 250	4 054	3 682	7 736	Quedlinburg, Welterbestadt	08523500
5 209	22 038	2 698	2 668	5 366	Thale, Stadt	08533000
13 624	65 275	9 736	1 357	11 093	Wernigerode, Stadt	08537000
9 306	20 923	3 388	943	4 330	VBG Vorharz	08595151
					Landkreis Jerichower Land	
3 882	12 267	482	516	998	Biederitz	08600500
12 042	37 489	5 087	3 104	8 192	Burg, Stadt	08601500
2 482	9 110	1 048	109	1 157	Elbe-Parey	08603500
5 495	20 452	1 348	558	1 907	Genthin, Stadt	08604000
3 969	11 982	1 501	1 800	3 301	Gommern, Stadt	08605500
2 372	10 643	1 586	333	1 919	Jerichow, Stadt	08608000
5 577	18 717	2 575	602	3 176	Möckern, Stadt	08614000
3 264	10 420	4 096	1 524	5 620	Möser	08614500
					Landkreis Mansfeld-Südharz	
2 827	9 362	746	264	1 010	Allstedt, Stadt	08701500
2 316	8 289	686	132	818	Arnstein, Stadt	08703100
9 483	31 912	2 998	941	3 939	Eisleben, Lutherstadt	08713000
2 373	8 771	1 738	277	2 015	Gerbstedt, Stadt	08716500
5 041	16 119	2 905	3 982	6 887	Hettstedt, Stadt	08722000
2 959	11 381	1 441	393	1 834	Mansfeld, Stadt	08727500
11 763	40 617	3 112	1 291	4 403	Sangerhausen, Stadt	08737000
3 206	11 261	1 767	358	2 125	Seegebiet Mansfelder Land	08738600
3 667	15 398	3 503	687	4 189	Südharz	08741200
6 934	16 809	2 545	3 444	5 990	VBG Goldene Aue	08795151
9 925	19 332	2 658	2 046	4 703	VBG Mansfelder Grund-Helbra	08795252

## Noch 1.1.3.2 Landessystematik Finanzrechnung mit

Berichts- stellen- nummer	Einheitsgemeinden Verbandsgemeinden einschl. angehöriger Gemeinden (Zusammenfassung unterste zwei Verwaltungsebenen)	Personal- und Versorgungs- auszahlungen	Auszahlungen für Sach- und Dienstleistungen	Transferaus- zahlungen, sonst. Ausz. für lfd. Verw.tätigk.	Soziale Leistungen und aufgaben- bezogene Leistungs- beteiligung	Zinsen und ähnliche Auszahlungen
		LD12	LD13	LD14	LD15	LD16
		1 000 EUR				
	Saalekreis					
08802000	Bad Dürrenberg, Solestadt	7 803	2 550	758	-	82
08802500	Bad Lauchstädt, Goethestadt	6 273	2 742	905	-	67
08806500	Braunsbedra, Stadt	6 927	2 324	832	-	26
08815000	Kabelsketal	7 197	1 495	849	-	92
08819500	Landsberg, Stadt	11 868	5 557	1 571	-	456
08820500	Leuna, Stadt	11 054	6 673	6 481	-	265
08821600	Wettin-Löbejün, Stadt	6 711	2 696	984	-	117
08822000	Merseburg, Stadt	15 120	6 543	7 231	-	516
08823500	Mücheln (Geiseltal), Stadt	3 043	3 415	637	-	24
08829500	Petersberg	4 536	3 732	1 034	-	108
08830500	Querfurt, Stadt	3 516	2 317	2 719	46	88
08831900	Salzatal	5 050	2 785	1 079	-	20
08833000	Schkopau	9 365	3 066	1 481	-	235
08836500	Teutschenthal	8 313	2 750	988	-	70
08895151	VBG Weida-Land	5 364	1 765	662	36	8
	Salzlandkreis					
08901500	Aschersleben, Stadt	9 417	6 024	16 221	-	1 667
08902600	Barby, Stadt	2 951	8 419	3 721	-	93
08903000	Bernburg (Saale), Stadt	20 289	12 939	12 359	7	259
08904200	Bördeland	5 277	2 036	776	-	88
08905500	Calbe (Saale), Stadt	3 858	4 890	703	-	126
08917500	Hecklingen, Stadt	1 974	920	4 240	-	16
08919500	Könnern, Stadt	5 362	1 934	1 876	-	129
08923500	Nienburg (Saale), Stadt	3 100	1 730	3 049	-	279
08930500	Schönebeck (Elbe), Stadt	14 163	4 454	27 845	-	426
08930700	Seeland, Stadt	5 011	1 836	1 635	-	38
08931000	Staßfurt, Stadt	12 817	8 116	6 865	-	506
08995151	VBG Egelter Mulde	3 312	6 854	1 134	-	134
08995252	VBG Saale-Wipper	3 930	2 108	5 920	-	185
	Landkreis Stendal					
09007000	Bismark (Altmark), Stadt	5 490	2 246	1 125	-	31
09022500	Havelberg, Hansestadt	5 011	1 891	795	32	103
09041500	Osterburg (Altmark), Hansestadt	5 482	2 177	1 861	1	49
09053500	Stendal, Hansestadt	33 030	8 673	6 949	-	203
09054600	Tangerhütte, Stadt	8 354	2 460	1 275	-	100
09055000	Tangermünde, Stadt	4 475	2 691	2 678	-	21
09095151	VBG Arneburg-Goldbeck	5 943	2 517	1 964	-	62
09095252	VBG Elbe-Havel-Land	6 872	3 524	1 635	-	69
09095353	VBG Seehausen (Altmark)	7 140	2 325	1 866	-	26
	Landkreis Wittenberg					
09101000	Annaburg, Stadt	3 606	1 496	1 277	-	14
09102000	Bad Schmiedeberg, Stadt	2 759	2 802	1 948	-	69
09106000	Coswig (Anhalt), Stadt	6 487	2 921	1 413	-	158
09111000	Gräfenhainichen, Stadt	7 585	3 155	1 145	-	34
09114500	Jessen (Elster), Stadt	9 646	5 510	1 251	-	111
09116000	Kemberg, Stadt	6 494	2 638	1 161	-	79
09124100	Oranienbaum-Wörlitz, Stadt	7 083	2 704	1 116	-	141
09137500	Wittenberg, Lutherstadt	18 955	14 374	15 577	-	458
09139100	Zahna-Elster, Stadt	4 888	2 000	1 319	-	35

## landesspezifischem Finanzierungssaldo der Kommunen - Auszahlungen

Allgemeine Zuweisungen, Allg. Umlagen, Steuerbeteiligungen	Auszahlungen laufende Rechnung	Auszahlungen für Investitionstätigkeit	Auszahlungen aus Finanzierungstätigkeit	Auszahlungen Kapitalrechnung	Einheitsgemeinden Verbandsgemeinden einschl. angehöriger Gemeinden (Zusammenfassung unterste zwei Verwaltungsebenen)	Berichts- stellen- nummer
LD17	LD18	LD20	LD21	LD22		
1 000 EUR						
					Saalekreis	
4 072	15 265	4 705	53	4 758	Bad Dürrenberg, Solestadt	08802000
3 270	13 257	3 321	411	3 731	Bad Lauchstädt, Goethestadt	08802500
3 543	13 652	2 720	-	2 720	Braunsbedra, Stadt	08806500
6 979	16 611	1 601	416	2 017	Kabelsketal	08815000
12 115	31 566	3 263	2 202	5 466	Landsberg, Stadt	08819500
41 660	66 133	4 677	1 065	5 742	Leuna, Stadt	08820500
3 641	14 149	1 461	1 650	3 111	Wettin-Löbejün, Stadt	08821600
15 156	44 567	4 154	2 918	7 072	Merseburg, Stadt	08822000
3 201	10 321	2 771	88	2 859	Mücheln (Geiselatal), Stadt	08823500
3 753	13 164	924	1 099	2 023	Petersberg	08829500
3 683	12 369	3 485	405	3 890	Querfurt, Stadt	08830500
4 097	13 031	1 127	337	1 463	Salzatal	08831900
10 501	24 647	2 761	29	2 790	Schkopau	08833000
4 809	16 929	1 104	949	2 053	Teuschenthal	08836500
6 824	14 659	1 727	150	1 877	VBG Weida-Land	08895151
					Salzlandkreis	
14 178	47 506	8 114	13 285	21 399	Aschersleben, Stadt	08901500
3 861	19 045	3 246	1 452	4 698	Barby, Stadt	08902600
16 792	62 645	8 637	1 565	10 202	Bernburg (Saale), Stadt	08903000
3 099	11 275	1 407	1 117	2 524	Bördeland	08904200
3 773	13 351	5 623	357	5 980	Calbe (Saale), Stadt	08905500
2 069	9 219	1 110	228	1 338	Hecklingen, Stadt	08917500
2 323	11 625	2 909	452	3 361	Könnern, Stadt	08919500
272	8 429	5 358	633	5 991	Nienburg (Saale), Stadt	08923500
15 036	61 923	3 665	761	4 426	Schönebeck (Elbe), Stadt	08930500
2 914	11 434	788	84	873	Seeland, Stadt	08930700
13 498	41 802	8 036	6 272	14 307	Staßfurt, Stadt	08931000
6 855	18 289	2 321	857	3 178	VBG Egelter Mulde	08995151
7 498	19 642	3 658	1 570	5 228	VBG Saale-Wipper	08995252
					Landkreis Stendal	
2 834	11 727	1 924	301	2 225	Bismark (Altmark), Stadt	09007000
2 129	9 962	2 717	367	3 084	Havelberg, Hansestadt	09022500
3 991	13 560	4 176	265	4 440	Osterburg (Altmark), Hansestadt	09041500
17 613	66 467	9 804	1 293	11 097	Stendal, Hansestadt	09053500
4 004	16 193	5 319	677	5 996	Tangerhütte, Stadt	09054600
3 703	13 569	3 266	13	3 279	Tangermünde, Stadt	09055000
7 930	18 415	3 915	639	4 554	VBG Arneburg-Goldbeck	09095151
7 122	19 223	12 644	692	13 336	VBG Elbe-Havel-Land	09095252
7 455	18 812	5 930	1 553	7 483	VBG Seehausen (Altmark)	09095353
					Landkreis Wittenberg	
2 353	8 747	1 905	158	2 063	Annaburg, Stadt	09101000
5 401	12 979	1 627	495	2 122	Bad Schmiedeberg, Stadt	09102000
4 457	15 436	4 399	743	5 142	Coswig (Anhalt), Stadt	09106000
4 064	15 984	1 901	100	2 000	Gräfenhainichen, Stadt	09111000
5 455	21 972	4 696	376	5 073	Jessen (Elster), Stadt	09114500
3 464	13 836	2 516	233	2 749	Kemberg, Stadt	09116000
3 415	14 459	3 213	702	3 915	Oranienbaum-Wörlitz, Stadt	09124100
22 094	71 458	9 519	9 783	19 302	Wittenberg, Lutherstadt	09137500
3 512	11 754	2 449	261	2 710	Zahna-Elster, Stadt	09139100

## 1.1.3.3 Landessystematik Finanzrechnung mit landesspezifischem

Berichts- stellen- nummer	Kreisfreie Städte Landkreise Einheitsgemeinden Verbandsgemeinden einschl. angehöriger Gemeinden (Zusammenfassung unterste zwei Verwaltungsebenen)	Saldo laufende Rechnung	Saldo Investitions- tätigkeit	Saldo investive Finanzierungs- tätigkeit	Saldo Kapital- rechnung	Saldo Finanz- rechnung insgesamt
		LD24	LD25	LD26a	LD27	LD28
1 000 EUR						
	kreisfreie Städte					
00100000	Dessau-Roßlau, Stadt	40 952	-3 928	-3 535	-7 462	33 490
00200000	Halle (Saale), Stadt	-865	-39 103	-3 422	-42 525	-43 390
00300000	Magdeburg, Landeshauptstadt	2 261	-31 928	36 323	4 395	6 656
	Landkreise					
08100000	Altmarkkreis Salzwedel	8 502	-421	-962	-1 383	7 119
08200000	Landkreis Anhalt-Bitterfeld	14 432	-2 104	-11 973	-14 078	355
08300000	Landkreis Börde	8 855	-5 230	-2 102	-7 332	1 523
08400000	Burgenlandkreis	-9 627	-9 224	-1 755	-10 979	-20 606
08500000	Landkreis Harz	14 276	-7 393	4 020	-3 373	10 903
08600000	Landkreis Jerichower Land	4 445	-3 321	1 275	-2 046	2 399
08700000	Landkreis Mansfeld-Südharz	2 892	-9 360	1 548	-7 812	-4 920
08800000	Saalekreis	10 838	-10 093	-5 984	-16 076	-5 238
08900000	Salzlandkreis	5 539	-925	-7 390	-8 315	-2 776
09000000	Landkreis Stendal	-2 079	-1 746	-2 841	-4 586	-6 665
09100000	Landkreis Wittenberg	10 154	-6 951	1 970	-4 981	5 173
	Altmarkkreis Salzwedel					
08103000	Arendsee (Altmark), Stadt	-483	479	-243	237	-246
08113500	Gardelegen, Hansestadt	3 580	1 703	-624	1 079	4 658
08124000	Kalbe (Milde), Stadt	512	594	-397	197	708
08128000	Klötze, Stadt	1 472	-3	-277	-280	1 192
08145500	Salzwedel, Hansestadt	1 859	114	-412	-298	1 561
08195151	VBG Beetzendorf-Diesdorf	1 705	100	-290	-189	1 516
	Landkreis Anhalt-Bitterfeld					
08200500	Aken (Elbe), Stadt	1 418	-1 404	-617	-2 020	-602
08201500	Bitterfeld-Wolfen, Stadt	-239	-1 673	-2 152	-3 825	-4 065
08218000	Köthen (Anhalt), Stadt	6 367	296	-2 317	-2 020	4 347
08224100	Muldestausee	334	-1 435	-224	-1 660	-1 326
08225600	Osternienburger Land	882	-313	-366	-679	202
08230100	Raguhn-Jeßnitz, Stadt	1 942	-1 134	-58	-1 192	750
08234000	Sandersdorf-Brehna, Stadt	5 987	8 804	-9 362	-558	5 429
08237700	Südliches Anhalt, Stadt	2 161	-386	167	-219	1 942
08243000	Zerbst/Anhalt, Stadt	837	-1 016	-1 320	-2 337	-1 500
08244000	Zörbig, Stadt	2 509	-1 527	-552	-2 079	430
	Landkreis Börde					
08304000	Barleben	17 538	-5 705	-1 598	-7 304	10 235
08327000	Haldensleben, Stadt	-2 146	-3 973	261	-3 711	-5 857
08329800	Hohe Börde	3 176	2 642	-989	1 654	4 829
08339000	Niedere Börde	1 154	-5 870	822	-5 048	-3 894
08341100	Oebisfelde-Weferlingen, Stadt	9 083	-6 647	-125	-6 772	2 310
08341500	Oschersleben (Bode), Stadt	689	-4 058	-1 180	-5 237	-4 548
08349000	Sülzetal	2 958	-2 722	2 146	-575	2 382
08353100	Wanzleben-Börde, Stadt	-12	557	-599	-42	-54
08356500	Wolmirstedt, Stadt	1 430	201	-430	-229	1 201
08395151	VBG Elbe-Heide	2 922	-3 898	-698	-4 596	-1 674
08395252	VBG Flechtingen	722	-5 187	-46	-5 233	-4 510
08395353	VBG Obere Aller	2 861	1 195	-684	512	3 373
08395454	VBG Westliche Börde	218	-1 406	-318	-1 723	-1 506

## Finanzierungssaldo der Kommunen - Salden und Vergleich der Salden

Vergleich Saldo laufende Rechnung		Vergleich Saldo investive Finanzierungstätigkeit		Kreisfreie Städte Landkreise Einheitsgemeinden Verbandsgemeinden einschl. angehöriger Gemeinden (Zusammenfassung unterste zwei Verwaltungsebenen)	Berichts- stellen- nummer
Land netto	Land ./. Land netto	Land netto	Land ./. Land netto		
LDn24	LD24 ./. LDn24	LDn26a	LD26a ./. LDn26a		
1 000 EUR					
				kreisfreie Städte	
40 952	0	-3 535	0	Dessau-Roßlau, Stadt	00100000
-865	0	-3 422	0	Halle (Saale), Stadt	00200000
2 261	0	36 323	0	Magdeburg, Landeshauptstadt	00300000
				Landkreise	
8 502	0	-962	0	Altmarkkreis Salzwedel	08100000
14 432	0	-11 973	0	Landkreis Anhalt-Bitterfeld	08200000
8 855	0	-2 102	0	Landkreis Börde	08300000
-9 627	0	-1 755	0	Burgenlandkreis	08400000
14 276	0	4 020	0	Landkreis Harz	08500000
4 445	0	1 275	0	Landkreis Jerichower Land	08600000
2 892	0	1 548	0	Landkreis Mansfeld-Südharz	08700000
10 838	0	-5 984	0	Saalekreis	08800000
5 539	0	-7 390	0	Salzlandkreis	08900000
-2 079	0	-2 841	0	Landkreis Stendal	09000000
10 154	0	1 970	0	Landkreis Wittenberg	09100000
				Altmarkkreis Salzwedel	
-483	0	-243	0	Arendsee (Altmark), Stadt	08103000
3 580	0	-624	0	Gardelegen, Hansestadt	08113500
512	0	-397	0	Kalbe (Milde), Stadt	08124000
1 472	0	-277	0	Klötze, Stadt	08128000
1 859	0	-412	0	Salzwedel, Hansestadt	08145500
1 705	0	-290	0	VBG Beetzendorf-Diesdorf	08195151
				Landkreis Anhalt-Bitterfeld	
1 418	0	-617	0	Aken (Elbe), Stadt	08200500
-239	0	-2 152	0	Bitterfeld-Wolfen, Stadt	08201500
6 367	0	-2 317	0	Köthen (Anhalt), Stadt	08218000
334	0	-224	0	Muldestausee	08224100
882	0	-366	0	Osternienburger Land	08225600
1 942	0	-58	0	Raguhn-Jeßnitz, Stadt	08230100
5 987	0	-9 362	0	Sandersdorf-Brehna, Stadt	08234000
2 161	0	167	0	Südliches Anhalt, Stadt	08237700
837	0	-1 320	0	Zerbst/Anhalt, Stadt	08243000
2 509	0	-552	0	Zörbig, Stadt	08244000
				Landkreis Börde	
17 538	0	-1 598	0	Barleben	08304000
-2 146	0	261	0	Haldensleben, Stadt	08327000
3 176	0	-989	0	Hohe Börde	08329800
1 154	0	822	0	Niedere Börde	08339000
9 083	0	-125	0	Oebisfelde-Weferlingen, Stadt	08341100
689	0	-1 180	0	Oschersleben (Bode), Stadt	08341500
2 958	0	2 146	0	Sülzetal	08349000
-12	0	-599	0	Wanzleben-Börde, Stadt	08353100
1 430	0	-430	0	Wolmirstedt, Stadt	08356500
2 922	0	-698	0	VBG Elbe-Heide	08395151
722	0	-46	0	VBG Flechtingen	08395252
2 861	0	-684	0	VBG Obere Aller	08395353
218	0	-318	0	VBG Westliche Börde	08395454

## Noch 1.1.3.3 Landessystematik Finanzrechnung mit landesspezifischem

Berichts- stellen- nummer	Einheitsgemeinden Verbandsgemeinden einschl. angehöriger Gemeinden (Zusammenfassung unterste zwei Verwaltungsebenen)	Saldo	Saldo	Saldo	Saldo	Saldo
		laufende	Investitions-	investive	Kapital-	Finanz-
		Rechnung	tätigkeit	Finanzierungs-	rechnung	rechnung
		LD24	LD25	LD26a	LD27	LD28
1 000 EUR						
	Burgenlandkreis					
08413000	Elsteraue	-1 489	-272	-224	-496	-1 985
08423500	Hohenmölsen, Stadt	-1 874	-1 810	-181	-1 991	-3 865
08431500	Lützen, Stadt	-8 614	-3 560	-963	-4 523	-13 137
08435500	Naumburg (Saale), Stadt	2 683	-449	-1 863	-2 311	371
08449000	Teuchern, Stadt	-341	-211	-167	-378	-719
08455000	Weißenfels, Stadt	2 753	-4 141	-2 044	-6 185	-3 432
08459000	Zeitz, Stadt	-2 206	965	-941	23	-2 183
08495151	VBG An der Finne	1 047	-110	1 022	912	1 959
08495252	VBG Droyßiger-Zeitzer Forst	689	-464	16	-448	241
08495353	VBG Unstruttal	2 575	-456	-744	-1 199	1 375
08495454	VBG Wethautal	406	-2 117	417	-1 700	-1 294
	Landkreis Harz					
08504000	Ballenstedt, Stadt	1 965	-388	-523	-911	1 054
08505500	Blankenburg (Harz), Stadt	454	249	-825	-575	-122
08511000	Falkenstein/Harz, Stadt	-312	-428	-48	-477	-788
08513500	Halberstadt, Stadt	3 933	-897	-1 839	-2 736	1 197
08514500	Harzgerode, Stadt	2 152	-426	-406	-832	1 320
08518500	Huy	1 276	-65	-963	-1 028	249
08519000	Ilseburg (Harz), Stadt	2 447	-574	-285	-859	1 588
08522700	Nordharz	1 046	-8	-354	-362	684
08522800	Oberharz am Brocken, Stadt	-6 090	-221	-559	-780	-6 870
08523000	Osterwieck, Stadt	-3 270	-176	-1 247	-1 423	-4 694
08523500	Quedlinburg, Welterbestadt	3 175	-468	-2 376	-2 844	331
08533000	Thale, Stadt	3 523	-717	-1 151	-1 868	1 655
08537000	Wernigerode, Stadt	-895	-4 872	-1 357	-6 229	-7 125
08595151	VBG Vorharz	118	-1 877	-943	-2 819	-2 701
	Landkreis Jerichower Land					
08600500	Biederitz	1 301	349	874	1 223	2 524
08601500	Burg, Stadt	-855	-1 544	-1 036	-2 580	-3 435
08603500	Elbe-Parey	343	663	761	1 423	1 766
08604000	Genthin, Stadt	1 129	503	-558	-55	1 074
08605500	Gommern, Stadt	462	63	128	191	653
08608000	Jerichow, Stadt	2 660	543	-332	211	2 871
08614000	Möckern, Stadt	1 682	-1 302	-602	-1 903	-222
08614500	Möser	740	-1 953	1 577	-376	364
	Landkreis Mansfeld-Südharz					
08701500	Allstedt, Stadt	103	221	-115	106	209
08703100	Arnstein, Stadt	522	-123	138	15	537
08713000	Eisleben, Lutherstadt	3 026	-783	1 117	334	3 360
08716500	Gerbstedt, Stadt	811	-547	410	-137	674
08722000	Hettstedt, Stadt	2 620	-545	145	-400	2 219
08727500	Mansfeld, Stadt	395	-13	-16	-28	367
08737000	Sangerhausen, Stadt	3 275	537	-1 291	-754	2 521
08738600	Seegebiet Mansfelder Land	825	-617	-358	-975	-151
08741200	Südharz	-1 674	-741	-687	-1 428	-3 102
08795151	VBG Goldene Aue	1 803	374	-1 014	-640	1 163
08795252	VBG Mansfelder Grund-Helbra	3 368	-628	-1 626	-2 254	1 115

## Finanzierungssaldo der Kommunen - Salden und Vergleich der Salden

Vergleich Saldo laufende Rechnung		Vergleich Saldo investive Finanzierungstätigkeit		Einheitsgemeinden Verbandsgemeinden einschl. angehöriger Gemeinden (Zusammenfassung unterste zwei Verwaltungsebenen)	Berichts- stellen- nummer
Land netto	Land ./. Land netto	Land netto	Land ./. Land netto		
LDn24	LD24 ./. LDn24	LDn26a	LD26a ./. LDn26a		
1 000 EUR					
				Burgenlandkreis	
-1 489	0	-224	0	Elsteraue	08413000
-1 874	0	-181	0	Hohenmölsen, Stadt	08423500
-8 614	0	-963	0	Lützen, Stadt	08431500
2 683	0	-1 863	0	Naumburg (Saale), Stadt	08435500
-341	0	-167	0	Teuchern, Stadt	08449000
2 753	0	-2 044	0	Weißenfels, Stadt	08455000
-2 206	0	-941	0	Zeitz, Stadt	08459000
1 047	0	1 022	0	VBG An der Finne	08495151
689	0	16	0	VBG Droyßiger-Zeitzer Forst	08495252
2 575	0	-744	0	VBG Unstruttal	08495353
406	0	417	0	VBG Wethautal	08495454
				Landkreis Harz	
1 965	0	-523	0	Ballenstedt, Stadt	08504000
454	0	-825	0	Blankenburg (Harz), Stadt	08505500
-312	0	-48	0	Falkenstein/Harz, Stadt	08511000
3 933	0	-1 839	0	Halberstadt, Stadt	08513500
2 152	0	-406	0	Harzgerode, Stadt	08514500
1 276	0	-963	0	Huy	08518500
2 447	0	-285	0	Ilseburg (Harz), Stadt	08519000
1 046	0	-354	0	Nordharz	08522700
-6 090	0	-559	0	Oberharz am Brocken, Stadt	08522800
-3 270	0	-1 247	0	Osterwieck, Stadt	08523000
3 175	0	-2 376	0	Quedlinburg, Welterbestadt	08523500
3 523	0	-1 151	0	Thale, Stadt	08533000
-895	0	-1 357	0	Wernigerode, Stadt	08537000
118	0	-943	0	VBG Vorharz	08595151
				Landkreis Jerichower Land	
1 301	0	874	0	Biederitz	08600500
-855	0	-1 036	0	Burg, Stadt	08601500
343	0	761	0	Elbe-Parey	08603500
1 129	0	-558	0	Genthin, Stadt	08604000
462	0	128	0	Gommern, Stadt	08605500
2 660	0	-332	0	Jerichow, Stadt	08608000
1 682	0	-602	0	Möckern, Stadt	08614000
740	0	1 577	0	Möser	08614500
				Landkreis Mansfeld-Südharz	
103	0	-115	0	Allstedt, Stadt	08701500
522	0	138	0	Arnstein, Stadt	08703100
3 026	0	1 117	0	Eisleben, Lutherstadt	08713000
811	0	410	0	Gerbstedt, Stadt	08716500
2 620	0	145	0	Hettstedt, Stadt	08722000
395	0	-16	0	Mansfeld, Stadt	08727500
3 275	0	-1 291	0	Sangerhausen, Stadt	08737000
825	0	-358	0	Seegebiet Mansfelder Land	08738600
-1 674	0	-687	0	Südharz	08741200
1 803	0	-1 014	0	VBG Goldene Aue	08795151
3 368	0	-1 626	0	VBG Mansfelder Grund-Helbra	08795252

## Noch 1.1.3.3 Landessystematik Finanzrechnung mit landesspezifischem

Berichts- stellen- nummer	Einheitsgemeinden Verbandsgemeinden einschl. angehöriger Gemeinden (Zusammenfassung unterste zwei Verwaltungsebenen)	Saldo	Saldo	Saldo	Saldo	Saldo
		laufende	Investitions-	investive	Kapital-	Finanz-
		Rechnung	tätigkeit	Finanzierungs-	rechnung	rechnung
		LD24	LD25	LD26a	LD27	LD28
1 000 EUR						
	Saalekreis					
08802000	Bad Dürrenberg, Solestadt	792	-771	-53	-824	-32
08802500	Bad Lauchstädt, Goethestadt	-207	-972	750	-222	-429
08806500	Braunsbedra, Stadt	1 572	-1 277	0	-1 277	295
08815000	Kabelsketal	507	-1 171	-416	-1 587	-1 080
08819500	Landsberg, Stadt	2 794	-1 738	-831	-2 568	226
08820500	Leuna, Stadt	-8 220	-2 647	-1 065	-3 712	-11 932
08821600	Wettin-Löbejün, Stadt	2 015	-115	-1 650	-1 766	249
08822000	Merseburg, Stadt	6 849	-18	-2 918	-2 936	3 914
08823500	Mücheln (Geiseltal), Stadt	212	-447	-51	-497	-285
08829500	Petersberg	840	-284	-631	-915	-74
08830500	Querfurt, Stadt	2 650	-642	-405	-1 047	1 603
08831900	Salzatal	1 873	-242	-337	-579	1 295
08833000	Schkopau	1 713	-1 275	-29	-1 303	409
08836500	Teutschenthal	2 602	331	-949	-618	1 984
08895151	VBG Weida-Land	1 145	-378	-150	-528	618
	Salzlandkreis					
08901500	Aschersleben, Stadt	1 020	-2 970	-2 464	-5 434	-4 414
08902600	Barby, Stadt	1 255	-395	-526	-921	334
08903000	Bernburg (Saale), Stadt	-175	-2 221	1 435	-786	-960
08904200	Bördeland	1 494	-873	-27	-900	595
08905500	Calbe (Saale), Stadt	1 861	-464	-357	-821	1 040
08917500	Hecklingen, Stadt	107	23	-228	-205	-97
08919500	Könnern, Stadt	1 284	-1 940	1 348	-592	692
08923500	Nienburg (Saale), Stadt	828	-3 778	2 365	-1 413	-584
08930500	Schönebeck (Elbe), Stadt	2 064	-206	-152	-359	1 706
08930700	Seeland, Stadt	3 209	615	5	620	3 830
08931000	Staßfurt, Stadt	783	-3 644	2 416	-1 228	-444
08995151	VBG Egelter Mulde	1 341	-720	-741	-1 460	-120
08995252	VBG Saale-Wipper	-1 098	-1 603	800	-803	-1 901
	Landkreis Stendal					
09007000	Bismark (Altmark), Stadt	918	428	-237	191	1 109
09022500	Havelberg, Hansestadt	208	-852	-367	-1 219	-1 011
09041500	Osterburg (Altmark), Hansestadt	1 408	-257	-264	-521	887
09053500	Stendal, Hansestadt	6 244	-2 731	-1 113	-3 844	2 401
09054600	Tangerhütte, Stadt	509	-621	-677	-1 298	-789
09055000	Tangermünde, Stadt	-274	-1 056	1 087	31	-243
09095151	VBG Arneburg-Goldbeck	7 566	-1 835	29	-1 806	5 760
09095252	VBG Elbe-Havel-Land	1 069	210	-360	-150	919
09095353	VBG Seehausen (Altmark)	1 071	-113	-308	-422	649
	Landkreis Wittenberg					
09101000	Annaburg, Stadt	654	215	-158	57	711
09102000	Bad Schmiedeberg, Stadt	-3 142	-335	-295	-629	-3 771
09106000	Coswig (Anhalt), Stadt	1 736	-1 886	-19	-1 905	-169
09111000	Gräfenhainichen, Stadt	1 263	-517	500	-17	1 246
09114500	Jessen (Elster), Stadt	885	-779	858	79	964
09116000	Kemberg, Stadt	225	-714	-233	-946	-721
09124100	Oranienbaum-Wörlitz, Stadt	-577	-554	-194	-748	-1 325
09137500	Wittenberg, Lutherstadt	5 291	-76	31	-44	5 246
09139100	Zahna-Elster, Stadt	-372	-80	-261	-341	-713



## Finanzierungssaldo der Kommunen - Salden und Vergleich der Salden

Vergleich Saldo laufende Rechnung		Vergleich Saldo investive Finanzierungstätigkeit		Einheitsgemeinden Verbandsgemeinden einschl. angehöriger Gemeinden (Zusammenfassung unterste zwei Verwaltungsebenen)	Berichts- stellen- nummer
Land netto	Land ./. Land netto	Land netto	Land ./. Land netto		
LDn24	LD24 ./. LDn24	LDn26a	LD26a ./. LDn26a		
1 000 EUR					
				Saalekreis	
792	0	-53	0	Bad Dürrenberg, Solestadt	08802000
-207	0	750	0	Bad Lauchstädt, Goethestadt	08802500
1 572	0	0	0	Braunsbedra, Stadt	08806500
507	0	-416	0	Kabelsketal	08815000
2 794	0	-831	0	Landsberg, Stadt	08819500
-8 220	0	-1 065	0	Leuna, Stadt	08820500
2 015	0	-1 650	0	Wettin-Löbejün, Stadt	08821600
6 849	0	-2 918	0	Merseburg, Stadt	08822000
212	0	-51	0	Mücheln (Geiseltal), Stadt	08823500
840	0	-631	0	Petersberg	08829500
2 650	0	-405	0	Querfurt, Stadt	08830500
1 873	0	-337	0	Salzatal	08831900
1 713	0	-29	0	Schkopau	08833000
2 602	0	-949	0	Teutschenthal	08836500
1 145	0	-150	0	VBG Weida-Land	08895151
				Salzlandkreis	
1 020	0	-2 464	0	Aschersleben, Stadt	08901500
1 255	0	-526	0	Barby, Stadt	08902600
-175	0	1 435	0	Bernburg (Saale), Stadt	08903000
1 494	0	-27	0	Bördeland	08904200
1 861	0	-357	0	Calbe (Saale), Stadt	08905500
107	0	-228	0	Hecklingen, Stadt	08917500
1 284	0	1 348	0	Könnern, Stadt	08919500
828	0	2 365	0	Nienburg (Saale), Stadt	08923500
2 064	0	-152	0	Schönebeck (Elbe), Stadt	08930500
3 209	0	5	0	Seeland, Stadt	08930700
783	0	2 416	0	Staßfurt, Stadt	08931000
1 341	0	-741	0	VBG Egelner Mulde	08995151
-1 098	0	800	0	VBG Saale-Wipper	08995252
				Landkreis Stendal	
918	0	-237	0	Bismark (Altmark), Stadt	09007000
208	0	-367	0	Havelberg, Hansestadt	09022500
1 408	0	-264	0	Osterburg (Altmark), Hansestadt	09041500
6 244	0	-1 113	0	Stendal, Hansestadt	09053500
509	0	-677	0	Tangerhütte, Stadt	09054600
-274	0	1 087	0	Tangermünde, Stadt	09055000
7 566	0	29	0	VBG Arneburg-Goldbeck	09095151
1 069	0	-360	0	VBG Elbe-Havel-Land	09095252
1 071	0	-308	0	VBG Seehausen (Altmark)	09095353
				Landkreis Wittenberg	
654	0	-158	0	Annaburg, Stadt	09101000
-3 142	0	-295	0	Bad Schmiedeberg, Stadt	09102000
1 736	0	-19	0	Coswig (Anhalt), Stadt	09106000
1 263	0	500	0	Gräfenhainichen, Stadt	09111000
885	0	858	0	Jessen (Elster), Stadt	09114500
225	0	-233	0	Kemberg, Stadt	09116000
-577	0	-194	0	Oranienbaum-Wörlitz, Stadt	09124100
5 291	0	31	0	Wittenberg, Lutherstadt	09137500
-372	0	-261	0	Zahna-Elster, Stadt	09139100

1.2 Entwicklung der kassenmäßigen Ein- und Auszahlungen und Saldo 01.01.2019 bis 31.12.2019 im Vergleich zum Vorjahr  
 1.2.1 Landessystematik Entwicklung Finanzrechnung kommunale Kernhaushalte insgesamt

Lfd. Nr.	Bezeichnung - Landessystematik -	01.01. - 31.12.		Veränderung	Je Einwohner/-in
		2019	2018		2019
		1 000 EUR		um %	EUR
LD01	Steuern und ähnliche Abgaben (ohne Kg. 605 "Ausgleichsleistungen")	1 956 135	1 896 517	3,1	889,04
LD01a	dar. Gewerbesteuer	847 931	838 625	1,1	385,37
LD01b	nachrichtlich: Gewerbesteuer netto (≙ abzgl. Gewerbesteuerumlage)	770 003	756 700	1,8	349,96
LD02	Zuwendungen und allgemeine Umlagen (einschl. Kg. 605 "Ausgl.leistungen")	3 755 018	3 735 981	0,5	1 706,60
LD02a	dar. FAG-Leistungen	1 471 161	1 505 238	-2,3	668,62
LD02b	dar. Schlüsselzuweisungen und besondere Ergänzungszuweisungen	1 084 103	1 095 476	-1,0	492,71
LD02c	nachrichtlich: negative Schlüsselzuweisungen	25 879	41 743	-38,0	11,76
LD02d	dar. Kreis-, Verbandsgemeindeumlage	759 793	793 053	-4,2	345,32
LD03	Sonstige Transfereinzahlungen	41 282	51 905	-20,5	18,76
LD04	Weitere Einzahlungen	1 143 663	1 181 022	-3,2	519,78
LD05	Zinsen und ähnliche Einzahlungen	101 473	98 007	3,5	46,12
LD06	<b>Einzahlungen laufende Rechnung</b>	<b>6 997 572</b>	<b>6 963 432</b>	0,5	3 180,30
LD06a	dar. Einzahlungen vom Land	2 575 841	2 575 711	0,0	1 170,68
LD06b	dar. (abzgl.) Einzahlungen von gleicher Ebene	1 090 136	1 096 507	-0,6	495,45
LD07	Bereinigte Einzahlungen laufende Rechnung	5 907 436	5 866 925	0,7	2 684,85
LD08	Einzahlungen aus Investitionstätigkeit	530 979	485 008	9,5	241,32
LD08a	dar. Einzahlungen aus Zuwendungen für Inv. und Inv.förd.maßn.	456 657	407 069	12,2	207,54
LD08b	dar. Einzahlungen aus Beiträgen und ähnlichen Entgelten	15 225	19 020	-20,0	6,92
LD09	Einzahlungen aus Finanzierungstätigkeit	239 999	227 176	5,6	109,08
LD10	<b>Einzahlungen Kapitalrechnung</b>	<b>770 978</b>	<b>712 185</b>	8,3	350,40
LD10a	dar. Einzahlungen vom Land	411 895	370 468	11,2	187,20
LD10b	dar. (abzgl.) Einzahlungen von gleicher Ebene	23 749	22 433	5,9	10,79
LD11	Bereinigte Einzahlungen Kapitalrechnung	747 229	689 752	8,3	339,60
LD12	Personal- und Versorgungsauszahlungen	1 860 899	1 791 693	3,9	845,75
LD13	Auszahlungen für Sach- und Dienstleistungen	830 199	798 037	4,0	377,31
LD14	Transferauszahlungen, sonst. Ausz. für lfd. Verw.tätigk.	1 868 431	1 779 014	5,0	849,18
LD15	Soziale Leistungen und aufgabenbezogene Leistungsbeteiligung	1 263 127	1 285 896	-1,8	574,07
LD16	Zinsen und ähnliche Auszahlungen	42 365	51 441	-17,6	19,25
LD17	Allgemeine Zuweisungen, Allgemeine Umlagen, Steuerbeteiligungen	867 059	920 593	-5,8	394,07
LD17a	dar. Gewerbesteuerumlage	77 927	81 925	-4,9	35,42
LD18	<b>Auszahlungen laufende Rechnung</b>	<b>6 732 079</b>	<b>6 626 674</b>	1,6	3 059,64
LD18a	dar. Auszahlungen an das Land	39 778	54 651	-27,2	18,08
LD18b	(abzgl.) Einzahlungen von gleicher Ebene (= LD06b)	1 090 136	1 096 507	-0,6	495,45
LD19	Bereinigte Auszahlungen laufende Rechnung	5 641 943	5 530 167	2,0	2 564,18
LD20	Auszahlungen für Investitionstätigkeit	764 785	667 090	14,6	347,58
LD20a	dar. Sachinvestitionen	713 129	626 620	13,8	324,11
LD21	Auszahlungen aus Finanzierungstätigkeit	285 176	321 395	-11,3	129,61
LD22	<b>Auszahlungen Kapitalrechnung</b>	<b>1 049 961</b>	<b>988 485</b>	6,2	477,19
LD22a	dar. Auszahlungen an das Land	98	403	-75,6	0,04
LD22b	(abzgl.) Einzahlungen von gleicher Ebene (= LD10b)	23 749	22 433	5,9	10,79
LD23	Bereinigte Auszahlungen Kapitalrechnung	1 026 211	966 052	6,2	466,40
LD24	<b>Saldo laufende Rechnung</b>	<b>265 493</b>	<b>336 758</b>	-21,2	120,66
LD24a	nachrichtlich: Saldo Nettotransfer vom Land	2 536 063	2 521 060	0,6	1 152,61
LD25	Saldo Investitionstätigkeit	-233 806	-182 082	x	-106,26
LD26	Saldo Finanzrechnung ohne Finanzierungstätigkeit	31 687	154 677	-79,5	14,40
LD26a	Saldo investive Finanzierungstätigkeit	-45 177	-94 219	x	-20,53
LD27	<b>Saldo Kapitalrechnung</b>	<b>-278 983</b>	<b>-276 300</b>	x	-126,79
LD27a	nachrichtlich: Saldo Nettotransfer vom Land	411 797	370 065	11,3	187,16
LD28	<b>Saldo Finanzrechnung insgesamt</b>	<b>-13 490</b>	<b>60 458</b>	x	-6,13

## 1.2.2 Landessystematik Entwicklung Finanzrechnung kreisfreie Städte

Lfd. Nr.	Bezeichnung - Landessystematik -	01.01. - 31.12.		Veränderung	Je Einwohner/-in
		2019	2018		2019
		1 000 EUR		um %	EUR
LD01	Steuern und ähnliche Abgaben (ohne Kg. 605 "Ausgleichsleistungen")	530 720	496 527	6,9	953,31
LD01a	dar. Gewerbesteuer	230 035	210 503	9,3	413,20
LD01b	nachrichtlich: Gewerbesteuer netto (≙ abzgl. Gewerbesteuerumlage)	213 653	195 026	9,6	383,78
LD02	Zuwendungen und allgemeine Umlagen (einschl. Kg. 605 "Ausgl.leistungen")	745 989	727 325	2,6	1 339,99
LD02a	dar. FAG-Leistungen	422 189	422 178	0,0	758,36
LD02b	dar. Schlüsselzuweisungen und besondere Ergänzungszuweisungen	315 336	315 325	0,0	566,43
LD02c	nachrichtlich: negative Schlüsselzuweisungen	-	-	x	-
LD02d	dar. Kreis-, Verbandsgemeindeumlage	-	-	x	-
LD03	Sonstige Transfereinzahlungen	11 348	12 579	-9,8	20,38
LD04	Weitere Einzahlungen	287 872	301 475	-4,5	517,09
LD05	Zinsen und ähnliche Einzahlungen	42 824	44 924	-4,7	76,92
LD06	<b>Einzahlungen laufende Rechnung</b>	<b>1 618 754</b>	<b>1 582 831</b>	2,3	2 907,71
LD06a	dar. Einzahlungen vom Land	748 014	738 536	1,3	1 343,63
LD06b	dar. (abzgl.) Einzahlungen von gleicher Ebene	x	x	x	x
LD07	Bereinigte Einzahlungen laufende Rechnung	x	x	x	x
LD08	Einzahlungen aus Investitionstätigkeit	125 007	133 624	-6,4	224,55
LD08a	dar. Einzahlungen aus Zuwendungen für Inv. und Inv.förd.maßn.	113 489	109 466	3,7	203,86
LD08b	dar. Einzahlungen aus Beiträgen und ähnlichen Entgelten	2 298	5 767	-60,2	4,13
LD09	Einzahlungen aus Finanzierungstätigkeit	85 266	49 758	71,4	153,16
LD10	<b>Einzahlungen Kapitalrechnung</b>	<b>210 273</b>	<b>183 382</b>	14,7	377,71
LD10a	dar. Einzahlungen vom Land	106 307	101 448	4,8	190,96
LD10b	dar. (abzgl.) Einzahlungen von gleicher Ebene	x	x	x	x
LD11	Bereinigte Einzahlungen Kapitalrechnung	x	x	x	x
LD12	Personal- und Versorgungsauszahlungen	382 342	369 841	3,4	686,79
LD13	Auszahlungen für Sach- und Dienstleistungen	151 053	137 296	10,0	271,33
LD14	Transferauszahlungen, sonst. Ausz. für lfd. Verw.tätigk.	655 570	619 030	5,9	1 177,58
LD15	Soziale Leistungen und aufgabenbezogene Leistungsbeteiligung	355 957	364 572	-2,4	639,39
LD16	Zinsen und ähnliche Auszahlungen	15 102	16 677	-9,4	27,13
LD17	Allgemeine Zuweisungen, Allgemeine Umlagen, Steuerbeteiligungen	16 382	15 476	5,9	29,43
LD17a	dar. Gewerbesteuerumlage	16 382	15 476	5,9	29,43
LD18	<b>Auszahlungen laufende Rechnung</b>	<b>1 576 406</b>	<b>1 522 893</b>	3,5	2 831,64
LD18a	dar. Auszahlungen an das Land	2 008	4 524	-55,6	3,61
LD18b	(abzgl.) Einzahlungen von gleicher Ebene (= LD06b)	x	x	x	x
LD19	Bereinigte Auszahlungen laufende Rechnung	x	x	x	x
LD20	Auszahlungen für Investitionstätigkeit	199 966	211 301	-5,4	359,19
LD20a	dar. Sachinvestitionen	188 351	199 445	-5,6	338,33
LD21	Auszahlungen aus Finanzierungstätigkeit	55 899	44 954	24,3	100,41
LD22	<b>Auszahlungen Kapitalrechnung</b>	<b>255 865</b>	<b>256 255</b>	-0,2	459,60
LD22a	dar. Auszahlungen an das Land	-	-	x	-
LD22b	(abzgl.) Einzahlungen von gleicher Ebene (= LD10b)	x	x	x	x
LD23	Bereinigte Auszahlungen Kapitalrechnung	x	x	x	x
LD24	<b>Saldo laufende Rechnung</b>	<b>42 348</b>	<b>59 938</b>	-29,3	76,07
LD24a	nachrichtlich: Saldo Nettotransfer vom Land	746 006	734 012	1,6	1 340,02
LD25	Saldo Investitionstätigkeit	-74 959	-77 677	x	-134,65
LD26	Saldo Finanzrechnung ohne Finanzierungstätigkeit	-32 611	-17 739	x	-58,58
LD26a	Saldo investive Finanzierungstätigkeit	29 367	4 804	511,2	52,75
LD27	<b>Saldo Kapitalrechnung</b>	<b>-45 592</b>	<b>-72 873</b>	x	-81,90
LD27a	nachrichtlich: Saldo Nettotransfer vom Land	106 307	101 448	4,8	190,96
LD28	<b>Saldo Finanzrechnung insgesamt</b>	<b>-3 245</b>	<b>-12 934</b>	x	-5,83

## 1.2.3 Landessystematik Entwicklung Finanzrechnung Landkreise

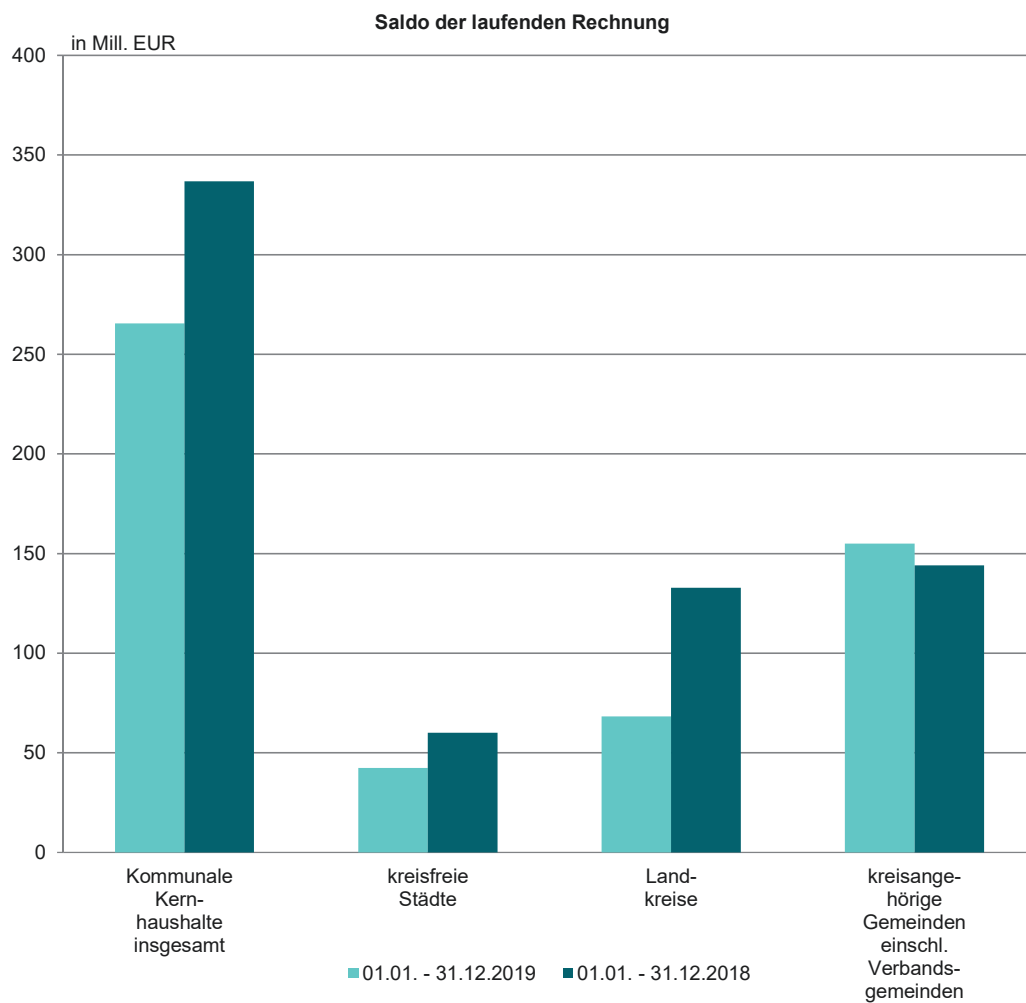
Lfd. Nr.	Bezeichnung - Landessystematik -	01.01. - 31.12.		Veränderung	Je Einwohner/-in
		2019	2018		2019
		1 000 EUR		um %	EUR
LD01	Steuern und ähnliche Abgaben (ohne Kg. 605 "Ausgleichsleistungen")	-	-	x	-
LD01a	dar. Gewerbesteuer	-	-	x	-
LD01b	nachrichtlich: Gewerbesteuer netto (≙ abzgl. Gewerbesteuerumlage)	-	-	x	-
LD02	Zuwendungen und allgemeine Umlagen (einschl. Kg. 605 "Ausgl.leistungen")	2 068 523	2 064 534	0,2	1 258,55
LD02a	dar. FAG-Leistungen	525 988	524 680	0,2	320,03
LD02b	dar. Schlüsselzuweisungen und besondere Ergänzungszuweisungen	371 010	371 001	0,0	225,73
LD02c	nachrichtlich: negative Schlüsselzuweisungen	-	-	x	-
LD02d	dar. Kreis-, Verbandsgemeindeumlage	676 215	713 623	-5,2	411,43
LD03	Sonstige Transfereinzahlungen	28 793	31 737	-9,3	17,52
LD04	Weitere Einzahlungen	426 285	443 633	-3,9	259,36
LD05	Zinsen und ähnliche Einzahlungen	7 689	1 897	305,3	4,68
LD06	<b>Einzahlungen laufende Rechnung</b>	<b>2 531 290</b>	<b>2 541 801</b>	-0,4	1 540,11
LD06a	dar. Einzahlungen vom Land	1 238 527	1 206 116	2,7	753,56
LD06b	dar. (abzgl.) Einzahlungen von gleicher Ebene	x	x	x	x
LD07	Bereinigte Einzahlungen laufende Rechnung	x	x	x	x
LD08	Einzahlungen aus Investitionstätigkeit	68 971	57 940	19,0	41,96
LD08a	dar. Einzahlungen aus Zuwendungen für Inv. und Inv.förd.maßn.	65 731	53 046	23,9	39,99
LD08b	dar. Einzahlungen aus Beiträgen und ähnlichen Entgelten	-	-	x	-
LD09	Einzahlungen aus Finanzierungstätigkeit	49 766	62 363	-20,2	30,28
LD10	<b>Einzahlungen Kapitalrechnung</b>	<b>118 738</b>	<b>120 303</b>	-1,3	72,24
LD10a	dar. Einzahlungen vom Land	61 817	51 282	20,5	37,61
LD10b	dar. (abzgl.) Einzahlungen von gleicher Ebene	x	x	x	x
LD11	Bereinigte Einzahlungen Kapitalrechnung	x	x	x	x
LD12	Personal- und Versorgungsauszahlungen	506 135	485 101	4,3	307,95
LD13	Auszahlungen für Sach- und Dienstleistungen	210 150	207 513	1,3	127,86
LD14	Transferauszahlungen, sonst. Ausz. für lfd. Verw.tätigk.	833 183	786 109	6,0	506,93
LD15	Soziale Leistungen und aufgabenbezogene Leistungsbeteiligung	906 949	921 127	-1,5	551,81
LD16	Zinsen und ähnliche Auszahlungen	6 646	9 155	-27,4	4,04
LD17	Allgemeine Zuweisungen, Allgemeine Umlagen, Steuerbeteiligungen	-	-	x	-
LD17a	dar. Gewerbesteuerumlage	-	-	x	-
LD18	<b>Auszahlungen laufende Rechnung</b>	<b>2 463 063</b>	<b>2 409 005</b>	2,2	1 498,60
LD18a	dar. Auszahlungen an das Land	10 570	7 823	35,1	6,43
LD18b	(abzgl.) Einzahlungen von gleicher Ebene (= LD06b)	x	x	x	x
LD19	Bereinigte Auszahlungen laufende Rechnung	x	x	x	x
LD20	Auszahlungen für Investitionstätigkeit	125 739	84 321	49,1	76,50
LD20a	dar. Sachinvestitionen	111 135	74 953	48,3	67,62
LD21	Auszahlungen aus Finanzierungstätigkeit	73 960	98 895	-25,2	45,00
LD22	<b>Auszahlungen Kapitalrechnung</b>	<b>199 698</b>	<b>183 216</b>	9,0	121,50
LD22a	dar. Auszahlungen an das Land	46	294	-84,5	0,03
LD22b	(abzgl.) Einzahlungen von gleicher Ebene (= LD10b)	x	x	x	x
LD23	Bereinigte Auszahlungen Kapitalrechnung	x	x	x	x
LD24	<b>Saldo laufende Rechnung</b>	<b>68 228</b>	<b>132 797</b>	-48,6	41,51
LD24a	nachrichtlich: Saldo Nettotransfer vom Land	1 227 957	1 198 293	2,5	747,12
LD25	Saldo Investitionstätigkeit	-56 767	-26 382	x	-34,54
LD26	Saldo Finanzrechnung ohne Finanzierungstätigkeit	11 460	106 415	-89,2	6,97
LD26a	Saldo investive Finanzierungstätigkeit	-24 193	-36 532	x	-14,72
LD27	<b>Saldo Kapitalrechnung</b>	<b>-80 961</b>	<b>-62 913</b>	x	-49,26
LD27a	nachrichtlich: Saldo Nettotransfer vom Land	61 771	50 988	21,1	37,58
LD28	<b>Saldo Finanzrechnung insgesamt</b>	<b>-12 733</b>	<b>69 883</b>	x	-7,75

## 1.2.4 Landessystematik Entwicklung Finanzrechnung kreisangehörige Gemeinden einschließlich Verbandsgemeinden

Lfd. Nr.	Bezeichnung - Landessystematik -	01.01. - 31.12.		Veränderung	Je Einwohner/-in
		2019	2018		2019
		1 000 EUR		um %	EUR
LD01	Steuern und ähnliche Abgaben (ohne Kg. 605 "Ausgleichsleistungen")	1 425 415	1 399 990	1,8	867,26
LD01a	dar. Gewerbesteuer	617 895	628 123	-1,6	375,95
LD01b	nachrichtlich: Gewerbesteuer netto (≙ abzgl. Gewerbesteuerumlage)	556 350	561 674	-0,9	338,50
LD02	Zuwendungen und allgemeine Umlagen (einschl. Kg. 605 "Ausgl.leistungen")	940 506	944 121	-0,4	572,23
LD02a	dar. FAG-Leistungen	522 984	558 381	-6,3	318,20
LD02b	dar. Schlüsselzuweisungen und besondere Ergänzungszuweisungen	397 757	409 150	-2,8	242,01
LD02c	nachrichtlich: negative Schlüsselzuweisungen	25 879	41 743	-38,0	15,75
LD02d	dar. Kreis-, Verbandsgemeindeumlage	83 578	79 430	5,2	50,85
LD03	Sonstige Transfereinzahlungen	1 141	7 589	-85,0	0,69
LD04	Weitere Einzahlungen	429 506	435 913	-1,5	261,32
LD05	Zinsen und ähnliche Einzahlungen	50 960	51 186	-0,4	31,01
LD06	<b>Einzahlungen laufende Rechnung</b>	<b>2 847 528</b>	<b>2 838 800</b>	0,3	1 732,52
LD06a	dar. Einzahlungen vom Land	589 300	631 058	-6,6	358,55
LD06b	dar. (abzgl.) Einzahlungen von gleicher Ebene	x	x	x	x
LD07	Bereinigte Einzahlungen laufende Rechnung	x	x	x	x
LD08	Einzahlungen aus Investitionstätigkeit	337 001	293 445	14,8	205,04
LD08a	dar. Einzahlungen aus Zuwendungen für Inv. und Inv.förd.maßn.	277 437	244 557	13,4	168,80
LD08b	dar. Einzahlungen aus Beiträgen und ähnlichen Entgelten	12 928	13 254	-2,5	7,87
LD09	Einzahlungen aus Finanzierungstätigkeit	104 967	115 055	-8,8	63,86
LD10	<b>Einzahlungen Kapitalrechnung</b>	<b>441 967</b>	<b>408 500</b>	8,2	268,91
LD10a	dar. Einzahlungen vom Land	243 771	217 738	12,0	148,32
LD10b	dar. (abzgl.) Einzahlungen von gleicher Ebene	x	x	x	x
LD11	Bereinigte Einzahlungen Kapitalrechnung	x	x	x	x
LD12	Personal- und Versorgungsauszahlungen	972 422	936 751	3,8	591,65
LD13	Auszahlungen für Sach- und Dienstleistungen	468 996	453 228	3,5	285,35
LD14	Transferauszahlungen, sonst. Ausz. für lfd. Verw.tätigk.	379 678	373 875	1,6	231,01
LD15	Soziale Leistungen und aufgabenbezogene Leistungsbeteiligung	221	197	12,1	0,13
LD16	Zinsen und ähnliche Auszahlungen	20 616	25 608	-19,5	12,54
LD17	Allgemeine Zuweisungen, Allgemeine Umlagen, Steuerbeteiligungen	850 677	905 116	-6,0	517,58
LD17a	dar. Gewerbesteuerumlage	61 545	66 449	-7,4	37,45
LD18	<b>Auszahlungen laufende Rechnung</b>	<b>2 692 610</b>	<b>2 694 776</b>	-0,1	1 638,26
LD18a	dar. Auszahlungen an das Land	27 200	42 304	-35,7	16,55
LD18b	(abzgl.) Einzahlungen von gleicher Ebene (= LD06b)	x	x	x	x
LD19	Bereinigte Auszahlungen laufende Rechnung	x	x	x	x
LD20	Auszahlungen für Investitionstätigkeit	439 080	371 467	18,2	267,15
LD20a	dar. Sachinvestitionen	413 643	352 221	17,4	251,67
LD21	Auszahlungen aus Finanzierungstätigkeit	155 317	177 546	-12,5	94,50
LD22	<b>Auszahlungen Kapitalrechnung</b>	<b>594 397</b>	<b>549 014</b>	8,3	361,65
LD22a	dar. Auszahlungen an das Land	53	108	-51,5	0,03
LD22b	(abzgl.) Einzahlungen von gleicher Ebene (= LD10b)	x	x	x	x
LD23	Bereinigte Auszahlungen Kapitalrechnung	x	x	x	x
LD24	<b>Saldo laufende Rechnung</b>	<b>154 918</b>	<b>144 023</b>	7,6	94,26
LD24a	nachrichtlich: Saldo Nettotransfer vom Land	562 100	588 754	-4,5	342,00
LD25	Saldo Investitionstätigkeit	-102 079	-78 023	x	-62,11
LD26	Saldo Finanzrechnung ohne Finanzierungstätigkeit	52 838	66 001	-19,9	32,15
LD26a	Saldo investive Finanzierungstätigkeit	-50 350	-62 492	x	-30,63
LD27	<b>Saldo Kapitalrechnung</b>	<b>-152 430</b>	<b>-140 514</b>	x	-92,74
LD27a	nachrichtlich: Saldo Nettotransfer vom Land	243 718	217 630	12,0	148,29
LD28	<b>Saldo Finanzrechnung insgesamt</b>	<b>2 488</b>	<b>3 509</b>	-29,1	1,51

## 1.2.5 Landessystematik Darstellung - Saldo laufende Rechnung nach Gebietskörperschaftsgruppen

Lfd. Nr.	Bezeichnung - Landessystematik -	Kommunale Kernhaushalte insgesamt	Davon		
			kreisfreie Städte	Landkreise	kreisangehörige Gemeinden einschl. Verbandsgemeinden
1 000 EUR					
LD06	Einzahlungen laufende Rechnung				
	01.01. - 31.12.2019	6 997 572	1 618 754	2 531 290	2 847 528
	01.01. - 31.12.2018	6 963 432	1 582 831	2 541 801	2 838 800
LD18	Auszahlungen laufende Rechnung				
	01.01. - 31.12.2019	6 732 079	1 576 406	2 463 063	2 692 610
	01.01. - 31.12.2018	6 626 674	1 522 893	2 409 005	2 694 776
LD24	Saldo laufende Rechnung				
	01.01. - 31.12.2019	265 493	42 348	68 228	154 918
	01.01. - 31.12.2018	336 758	59 938	132 797	144 023



## 1.3 Zuordnungsschlüssel Tabellen 1.1 und 1.2

Lfd. Nr.	Bezeichnung - Landessystematik -	Kontengruppe/Konto Berechnung
LD01	Steuern und ähnliche Abgaben (ohne Kg. 605 "Ausgleichsleistungen")	601, 602, 603, 604
LD01a	dar. Gewerbesteuer	6013
LD01b	nachrichtlich: Gewerbesteuer netto ( $\cong$ abzgl. Gewerbesteuerumlage)	6013 ./ 7341
LD02	Zuwendungen und allgemeine Umlagen (einschl. Kg. 605 "Ausgl.leistungen")	605, 6111, 6121, 613, 614, 6182, 6191, 6192, 6193
LD02a	dar. FAG-Leistungen	6111, 6121, 6131
LD02b	dar. Schlüsselzuweisungen und besondere Ergänzungszuweisungen	6111
LD02c	nachrichtlich: negative Schlüsselzuweisungen	7371
LD02d	dar. Kreis-, Verbandsgemeindeumlage	6182
LD03	Sonstige Transfereinzahlungen	621, 622, 623, 6291
LD04	Weitere Einzahlungen	6311, 6321, 6361, 6411, 642, 6461, 648, 6511, 6521, 656, 6591
LD05	Zinsen und ähnliche Einzahlungen	661, 6651, 6691
LD06	<b>Einzahlungen laufende Rechnung</b>	$\Sigma$ LD01 + LD02 + LD03 + LD04 + LD05
LD06a	dar. Einzahlungen vom Land	6052, 6053, 6111, 6121, 6131, 6141, 6231, 6481, 6611
LD06b	dar. (abzgl.) Einzahlungen von gleicher Ebene	6132, 6142, 6182, 6232, 6482, 6612
LD07	Bereinigte Einzahlungen laufende Rechnung	Differenz LD06 ./ LD06b
LD08	Einzahlungen aus Investitionstätigkeit	681, 6821, 683, 684, 6851, 6881, 6891
LD08a	dar. Einzahlungen aus Zuwendungen für Inv. und Inv.förd.maßn.	681
LD08b	dar. Einzahlungen aus Beiträgen und ähnlichen Entgelten	6881
LD09	Einzahlungen aus Finanzierungstätigkeit	6911, 692, 6941, 695
LD10	<b>Einzahlungen Kapitalrechnung</b>	$\Sigma$ LD08 + LD09
LD10a	dar. Einzahlungen vom Land	6811, 6921, 6951
LD10b	dar. (abzgl.) Einzahlungen von gleicher Ebene	6812, 6922, 6952
LD11	Bereinigte Einzahlungen Kapitalrechnung	Differenz LD10 ./ LD10b
LD12	Personal- und Versorgungsauszahlungen	701, 702, 703, 7041, 711, 713, 7141, 7411
LD13	Auszahlungen für Sach- und Dienstleistungen	7211, 7221, 723, 7241, 725, 7261, 7271, 7281, 7291
LD14	Transferauszahlungen, sonst. Ausz. für lfd. Verw.tätigk.	731, 732, 7391, 742, 7431, 7441, 745, 748, 7491, 7492, 7493
LD15	Soziale Leistungen und aufgabenbezogene Leistungsbeteiligung	733, 746
LD16	Zinsen und ähnliche Auszahlungen	751, 759
LD17	Allgemeine Zuweisungen, Allgemeine Umlagen, Steuerbeteiligungen	734, 735, 737
LD17a	dar. Gewerbesteuerumlage	7341
LD18	<b>Auszahlungen laufende Rechnung</b>	$\Sigma$ LD12 + LD13 + LD14 + LD15 + LD16 + LD17
LD18a	dar. Auszahlungen an das Land	7311, 7321, 7351, 7371, 7451, 7511
LD18b	(abzgl.) Einzahlungen von gleicher Ebene (= LD06b)	LD06b
LD19	Bereinigte Auszahlungen laufende Rechnung	Differenz LD18 ./ LD18b
LD20	Auszahlungen für Investitionstätigkeit	781, 7821, 783, 784, 785, 7891
LD20a	dar. Sachinvestitionen	7821, 783, 785
LD21	Auszahlungen aus Finanzierungstätigkeit	7911, 792, 7941, 795
LD22	<b>Auszahlungen Kapitalrechnung</b>	$\Sigma$ LD20 + LD21
LD22a	dar. Auszahlungen an das Land	7811, 7921, 7951
LD22b	(abzgl.) Einzahlungen von gleicher Ebene (= LD10b)	LD10b
LD23	Bereinigte Auszahlungen Kapitalrechnung	Differenz LD22 ./ LD22b
LD24	<b>Saldo laufende Rechnung</b>	Differenz LD06 ./ LD18
LD24a	nachrichtlich: Saldo Nettotransfer vom Land	Differenz LD06a ./ LD18a
LD25	Saldo Investitionstätigkeit	Differenz LD08 ./ LD20
LD26	Saldo Finanzrechnung ohne Finanzierungstätigkeit	$\Sigma$ LD24 + LD25
LD26a	Saldo investive Finanzierungstätigkeit	Differenz LD09 ./ LD21
LD27	<b>Saldo Kapitalrechnung</b>	Differenz LD10 ./ LD22
LD27a	nachrichtlich: Saldo Nettotransfer vom Land	Differenz LD10a ./ LD22a
LD28	<b>Saldo Finanzrechnung insgesamt</b>	$\Sigma$ LD24 + LD27

1.4 Nettoergebnisse der vierteljährlichen Kassenstatistik 01.01.2019 bis 31.12.2019 nach Gebietskörperschaftsgruppen und Arten  
 1.4.1 Landessystematik Finanzrechnung netto mit landesspezifischem Finanzierungssaldo der kommunalen Gruppen

Lfd. Nr.	Bezeichnung - Landessystematik netto -	Kommunale Kernhaushalte insgesamt	Davon		
			kreisfreie Städte	Landkreise	kreisangehörige Gemeinden einschl. Verbandsgemeinden
1 000 EUR					
LDn01	Steuern und ähnliche Abgaben netto (ohne Kg. 605 "Ausgleichsleistungen"; netto $\triangleq$ abzgl. Gewerbesteuerumlage)	1 878 208	514 338	-	1 363 870
LDn01b	dar. Gewerbesteuer netto (netto $\triangleq$ abzgl. Gewerbesteuerumlage)	770 003	213 653	-	556 350
LDn02	Zuwendungen u. allg. Umlagen netto (einschl. Kg. 605 "Ausgl.leistungen"; netto $\triangleq$ abzgl. negative Schlüsselzuweisungen)	3 729 139	745 989	2 068 523	914 627
LDn02a	dar. FAG-Leistungen netto (netto $\triangleq$ abzgl. negative Schlüsselzuweisungen)	1 445 282	422 189	525 988	497 105
LDn02b	dar. Schlüsselzuweisungen u. besondere Ergänzungszuw. netto (netto $\triangleq$ abzgl. negative Schlüsselzuweisungen)	1 058 224	315 336	371 010	371 878
LDn02d	dar. Kreis-, Verbandsgemeindeumlage	759 793	-	676 215	83 578
LDn03	Sonstige Transfereinzahlungen spezifisch (spezifisch $\triangleq$ abzgl. Schuldendiensthilfen vom Land)	41 282	11 348	28 793	1 141
LDn04	Weitere Einzahlungen	1 143 663	287 872	426 285	429 506
LDn05	Zinsen und ähnliche Einzahlungen	101 473	42 824	7 689	50 960
LDn06	<b>Einzahlungen laufende Rechnung netto, spezifisch</b> (netto $\triangleq$ abzgl. Gewerbesteuerumlage u. negative Schlüsselzuw.; spezifisch $\triangleq$ abzgl. Schuldendiensthilfen vom Land)	<b>6 893 765</b>	<b>1 602 372</b>	<b>2 531 290</b>	<b>2 760 103</b>
LDn06a	dar. Einzahlungen vom Land netto, spezifisch (netto $\triangleq$ abzgl. negative Schlüsselzuweisungen spezifisch $\triangleq$ ohne Schuldendiensthilfen vom Land)	2 549 962	748 014	1 238 527	563 421
LDn06b	dar. Einzahlungen von gleicher Ebene	1 090 136	x	x	x
LDn08	Einzahlungen aus Investitionstätigkeit	530 979	125 007	68 971	337 001
LDn09	Einzahlungen aus Finanzierungstätigkeit spezifisch (spezifisch $\triangleq$ zuzgl. Schuldendiensthilfen vom Land)	239 999	85 266	49 766	104 967
LDn10	<b>Einzahlungen Kapitalrechnung spezifisch</b> (spezifisch $\triangleq$ zuzgl. Schuldendiensthilfen vom Land)	<b>770 978</b>	<b>210 273</b>	<b>118 738</b>	<b>441 967</b>
LDn10a	dar. Einzahlungen vom Land	411 895	106 307	61 817	243 771
LDn10b	dar. Einzahlungen von gleicher Ebene	23 749	x	x	x
LDn12	Personal- und Versorgungsauszahlungen	1 860 899	382 342	506 135	972 422
LDn13	Auszahlungen für Sach- und Dienstleistungen	830 199	151 053	210 150	468 996
LDn14	Transferauszahlungen, sonst. Ausz. für lfd. Verw.tätigk.	1 868 431	655 570	833 183	379 678
LDn15	Soziale Leistungen und aufgabenbezogene Leistungsbeteiligung	1 263 127	355 957	906 949	221
LDn16	Zinsen und ähnliche Auszahlungen	42 365	15 102	6 646	20 616
LDn17	Allgemeine Zuweisungen, Allgemeine Umlagen, Steuerbeteiligungen netto (netto $\triangleq$ abzgl. Gewerbesteuerumlage und negative Schlüsselzuw.)	763 252	-	-	763 252
LDn18	<b>Auszahlungen laufende Rechnung netto</b> (netto $\triangleq$ ohne Gewerbesteuerumlage und ohne negative Schlüsselzuweisungen)	<b>6 628 273</b>	<b>1 560 024</b>	<b>2 463 063</b>	<b>2 605 186</b>
LDn18a	dar. Auszahlungen an das Land netto (netto $\triangleq$ ohne negative Schlüsselzuweisungen)	13 899	2 008	10 570	1 321
LDn20	Auszahlungen für Investitionstätigkeit	764 785	199 966	125 739	439 080
LDn21	Auszahlungen aus Finanzierungstätigkeit	285 176	55 899	73 960	155 317
LDn22	<b>Auszahlungen Kapitalrechnung</b>	<b>1 049 961</b>	<b>255 865</b>	<b>199 698</b>	<b>594 397</b>
LDn22a	dar. Auszahlungen an das Land	98	-	46	53
LDn24	<b>Saldo laufende Rechnung netto, spezifisch</b>	<b>265 493</b>	<b>42 348</b>	<b>68 228</b>	<b>154 918</b>
LDn24a	nachrichtlich: Saldo Nettotransfer vom Land netto, spezifisch	2 536 063	746 006	1 227 957	562 100
LDn25	Saldo Investitionstätigkeit	-233 806	-74 959	-56 767	-102 079
LDn26	Saldo Finanzrechnung ohne Finanzierungstätigkeit netto, spezifisch	31 687	-32 611	11 460	52 838
LDn26a	Saldo investive Finanzierungstätigkeit netto, spezifisch	-45 177	29 367	-24 193	-50 350
LDn27	<b>Saldo Kapitalrechnung netto, spezifisch</b>	<b>-278 983</b>	<b>-45 592</b>	<b>-80 961</b>	<b>-152 430</b>
LDn27a	nachrichtlich: Saldo Nettotransfer vom Land netto, spezifisch	411 797	106 307	61 771	243 718
LDn28	<b>Saldo Finanzrechnung insgesamt netto, spezifisch</b>	<b>-13 490</b>	<b>-3 245</b>	<b>-12 733</b>	<b>2 488</b>



1.4.2 Landessystematik Finanzrechnung netto mit landesspezifischem Finanzierungssaldo der kommunalen Gruppen in EUR je Einwohner/-in

Lfd. Nr.	Bezeichnung - Landessystematik netto -	Kommunale Kern- haushalte insgesamt	Kreisfreie Städte	Land- kreise	Kreisange- hörige Gemeinden einschl. Verbands- gemeinden
LDn01	Steuern und ähnliche Abgaben netto (ohne Kg. 605 "Ausgleichsleistungen"; netto $\triangleq$ abzgl. Gewerbesteuerumlage)	853,62	923,89	-	829,82
LDn01b	dar. Gewerbesteuer netto (netto $\triangleq$ abzgl. Gewerbesteuerumlage)	349,96	383,78	-	338,50
LDn02	Zuwendungen u. allg. Umlagen netto (einschl. Kg. 605 "Ausgl.leistungen"; netto $\triangleq$ abzgl. negative Schlüsselzuweisungen)	1 694,84	1 339,99	1 258,55	556,49
LDn02a	dar. FAG-Leistungen netto (netto $\triangleq$ abzgl. negative Schlüsselzuweisungen)	656,86	758,36	320,03	302,45
LDn02b	dar. Schlüsselzuweisungen u. besondere Ergänzungszuw. netto (netto $\triangleq$ abzgl. negative Schlüsselzuweisungen)	480,95	566,43	225,73	226,26
LDn02d	dar. Kreis-, Verbandsgemeindeumlage	345,32	-	411,43	50,85
LDn03	Sonstige Transfereinzahlungen spezifisch (spezifisch $\triangleq$ abzgl. Schuldendiensthilfen vom Land)	18,76	20,38	17,52	0,69
LDn04	Weitere Einzahlungen	519,78	517,09	259,36	261,32
LDn05	Zinsen und ähnliche Einzahlungen	46,12	76,92	4,68	31,01
LDn06	<b>Einzahlungen laufende Rechnung netto, spezifisch</b> (netto $\triangleq$ abzgl. Gewerbesteuerumlage u. negative Schlüsselzuw.; spezifisch $\triangleq$ abzgl. Schuldendiensthilfen vom Land)	<b>3 133,12</b>	<b>2 878,28</b>	<b>1 540,11</b>	<b>1 679,33</b>
LDn06a	dar. Einzahlungen vom Land netto, spezifisch (netto $\triangleq$ abzgl. negative Schlüsselzuweisungen spezifisch $\triangleq$ ohne Schuldendiensthilfen vom Land)	1 158,92	1 343,63	753,56	342,80
LDn06b	dar. Einzahlungen von gleicher Ebene	495,45	x	x	x
LDn08	Einzahlungen aus Investitionstätigkeit	241,32	224,55	41,96	205,04
LDn09	Einzahlungen aus Finanzierungstätigkeit spezifisch (spezifisch $\triangleq$ zuzgl. Schuldendiensthilfen vom Land)	109,08	153,16	30,28	63,86
LDn10	<b>Einzahlungen Kapitalrechnung spezifisch</b> (spezifisch $\triangleq$ zuzgl. Schuldendiensthilfen vom Land)	<b>350,40</b>	<b>377,71</b>	<b>72,24</b>	<b>268,91</b>
LDn10a	dar. Einzahlungen vom Land	187,20	190,96	37,61	148,32
LDn10b	dar. Einzahlungen von gleicher Ebene	10,79	x	x	x
LDn12	Personal- und Versorgungsauszahlungen	845,75	686,79	307,95	591,65
LDn13	Auszahlungen für Sach- und Dienstleistungen	377,31	271,33	127,86	285,35
LDn14	Transferauszahlungen, sonst. Ausz. für lfd. Verw.tätigk.	849,18	1 177,58	506,93	231,01
LDn15	Soziale Leistungen und aufgabenbezogene Leistungsbeteiligung	574,07	639,39	551,81	0,13
LDn16	Zinsen und ähnliche Auszahlungen	19,25	27,13	4,04	12,54
LDn17	Allgemeine Zuweisungen, Allgemeine Umlagen, Steuerbeteiligungen netto (netto $\triangleq$ abzgl. Gewerbesteuerumlage und negative Schlüsselzuw.)	346,89	-	-	464,38
LDn18	<b>Auszahlungen laufende Rechnung netto</b> (netto $\triangleq$ ohne Gewerbesteuerumlage und ohne negative Schlüsselzuweisungen)	<b>3 012,46</b>	<b>2 802,22</b>	<b>1 498,60</b>	<b>1 585,07</b>
LDn18a	dar. Auszahlungen an das Land netto (netto $\triangleq$ ohne negative Schlüsselzuweisungen)	6,32	3,61	6,43	0,80
LDn20	Auszahlungen für Investitionstätigkeit	347,58	359,19	76,50	267,15
LDn21	Auszahlungen aus Finanzierungstätigkeit	129,61	100,41	45,00	94,50
LDn22	<b>Auszahlungen Kapitalrechnung</b>	<b>477,19</b>	<b>459,60</b>	<b>121,50</b>	<b>361,65</b>
LDn22a	dar. Auszahlungen an das Land	0,04	-	0,03	0,03
LDn24	<b>Saldo laufende Rechnung netto, spezifisch</b>	<b>120,66</b>	<b>76,07</b>	<b>41,51</b>	<b>94,26</b>
LDn24a	nachrichtlich: Saldo Nettotransfer vom Land netto, spezifisch	1 152,61	1 340,02	747,12	342,00
LDn25	Saldo Investitionstätigkeit	-106,26	-134,65	-34,54	-62,11
LDn26	Saldo Finanzrechnung ohne Finanzierungstätigkeit netto, spezifisch	14,40	-58,58	6,97	32,15
LDn26a	Saldo investive Finanzierungstätigkeit netto, spezifisch	-20,53	52,75	-14,72	-30,63
LDn27	<b>Saldo Kapitalrechnung netto, spezifisch</b>	<b>-126,79</b>	<b>-81,90</b>	<b>-49,26</b>	<b>-92,74</b>
LDn27a	nachrichtlich: Saldo Nettotransfer vom Land netto, spezifisch	187,16	190,96	37,58	148,29
LDn28	<b>Saldo Finanzrechnung insgesamt netto, spezifisch</b>	<b>-6,13</b>	<b>-5,83</b>	<b>-7,75</b>	<b>1,51</b>

1.5 Entwicklung der kassenmäßigen Nettoein- und Nettoauszahlungen und Saldo 01.01.2019 bis 31.12.2019 im Vergleich zum Vorjahr  
 1.5.1 Landessystematik Entwicklung Finanzrechnung netto kommunale Kernhaushalte insgesamt

Lfd. Nr.	Bezeichnung - Landessystematik netto -	01.01. - 31.12.		Veränderung	Je Einwohner/-in
		2019	2018		2019
		1 000 EUR		um %	EUR
LDn01	Steuern und ähnliche Abgaben netto (ohne Kg. 605 "Ausgleichsleistungen"; netto $\triangleq$ abzgl. Gewerbesteuerumlage)	1 878 208	1 814 592	3,5	853,62
LDn01b	dar. Gewerbesteuer netto (netto $\triangleq$ abzgl. Gewerbesteuerumlage)	770 003	756 700	1,8	349,96
LDn02	Zuwendungen u. allg. Umlagen netto (einschl. Kg. 605 "Ausgl.leistungen"; netto $\triangleq$ abzgl. negative Schlüsselzuweisungen)	3 729 139	3 694 237	0,9	1 694,84
LDn02a	dar. FAG-Leistungen netto (netto $\triangleq$ abzgl. negative Schlüsselzuweisungen)	1 445 282	1 463 495	-1,2	656,86
LDn02b	dar. Schlüsselzuweisungen u. besondere Ergänzungszu. netto (netto $\triangleq$ abzgl. negative Schlüsselzuweisungen)	1 058 224	1 053 733	0,4	480,95
LDn02d	dar. Kreis-, Verbandsgemeindeumlage	759 793	793 053	-4,2	345,32
LDn03	Sonstige Transfereinzahlungen spezifisch (spezifisch $\triangleq$ abzgl. Schuldendiensthilfen vom Land)	41 282	41 271	0,0	18,76
LDn04	Weitere Einzahlungen	1 143 663	1 181 022	-3,2	519,78
LDn05	Zinsen und ähnliche Einzahlungen	101 473	98 007	3,5	46,12
LDn06	<b>Einzahlungen laufende Rechnung netto, spezifisch</b> (netto $\triangleq$ abzgl. Gewerbesteuerumlage u. negative Schlüsselzuw.; spezifisch $\triangleq$ abzgl. Schuldendiensthilfen vom Land)	<b>6 893 765</b>	<b>6 829 130</b>	0,9	3 133,12
LDn06a	dar. Einzahlungen vom Land netto, spezifisch (netto $\triangleq$ abzgl. negative Schlüsselzuweisungen spezifisch $\triangleq$ ohne Schuldendiensthilfen vom Land)	2 549 962	2 523 334	1,1	1 158,92
LDn06b	dar. Einzahlungen von gleicher Ebene	1 090 136	1 096 507	-0,6	495,45
LDn08	Einzahlungen aus Investitionstätigkeit	530 979	485 008	9,5	241,32
LDn09	Einzahlungen aus Finanzierungstätigkeit spezifisch (spezifisch $\triangleq$ zuzgl. Schuldendiensthilfen vom Land)	239 999	237 810	0,9	109,08
LDn10	<b>Einzahlungen Kapitalrechnung spezifisch</b> (spezifisch $\triangleq$ zuzgl. Schuldendiensthilfen vom Land)	<b>770 978</b>	<b>722 819</b>	6,7	350,40
LDn10a	dar. Einzahlungen vom Land	411 895	370 468	11,2	187,20
LDn10b	dar. Einzahlungen von gleicher Ebene	23 749	22 433	5,9	10,79
LDn12	Personal- und Versorgungsauszahlungen	1 860 899	1 791 693	3,9	845,75
LDn13	Auszahlungen für Sach- und Dienstleistungen	830 199	798 037	4,0	377,31
LDn14	Transferauszahlungen, sonst. Ausz. für lfd. Verw.tätigk.	1 868 431	1 779 014	5,0	849,18
LDn15	Soziale Leistungen und aufgabenbezogene Leistungsbeteiligung	1 263 127	1 285 896	-1,8	574,07
LDn16	Zinsen und ähnliche Auszahlungen	42 365	51 441	-17,6	19,25
LDn17	Allgemeine Zuweisungen, Allgemeine Umlagen, Steuerbeteiligungen netto (netto $\triangleq$ abzgl. Gewerbesteuerumlage und negative Schlüsselzuw.)	763 252	796 925	-4,2	346,89
LDn18	<b>Auszahlungen laufende Rechnung netto</b> (netto $\triangleq$ ohne Gewerbesteuerumlage und ohne negative Schlüsselzuweisungen)	<b>6 628 273</b>	<b>6 503 006</b>	1,9	3 012,46
LDn18a	dar. Auszahlungen an das Land netto (netto $\triangleq$ ohne negative Schlüsselzuweisungen)	13 899	12 908	7,7	6,32
LDn20	Auszahlungen für Investitionstätigkeit	764 785	667 090	14,6	347,58
LDn21	Auszahlungen aus Finanzierungstätigkeit	285 176	321 395	-11,3	129,61
LDn22	<b>Auszahlungen Kapitalrechnung</b>	<b>1 049 961</b>	<b>988 485</b>	6,2	477,19
LDn22a	dar. Auszahlungen an das Land	98	403	-75,6	0,04
LDn24	<b>Saldo laufende Rechnung netto, spezifisch</b>	<b>265 493</b>	<b>326 124</b>	-18,6	120,66
LDn24a	nachrichtlich: Saldo Nettotransfer vom Land netto, spezifisch	2 536 063	2 510 426	1,0	1 152,61
LDn25	Saldo Investitionstätigkeit	-233 806	-182 082	x	-106,26
LDn26	Saldo Finanzrechnung ohne Finanzierungstätigkeit netto, spezifisch	31 687	144 043	-78,0	14,40
LDn26a	Saldo investive Finanzierungstätigkeit netto, spezifisch	-45 177	-83 585	x	-20,53
LDn27	<b>Saldo Kapitalrechnung netto, spezifisch</b>	<b>-278 983</b>	<b>-265 666</b>	x	-126,79
LDn27a	nachrichtlich: Saldo Nettotransfer vom Land netto, spezifisch	411 797	370 065	11,3	187,16
LDn28	<b>Saldo Finanzrechnung insgesamt netto, spezifisch</b>	<b>-13 490</b>	<b>60 458</b>	x	-6,13

## 1.5.2 Landessystematik Entwicklung Finanzrechnung netto kreisfreie Städte

Lfd. Nr.	Bezeichnung - Landessystematik netto -	01.01. - 31.12.		Veränderung	Je Einwohner/-in
		2019	2018		2019
		1 000 EUR		um %	EUR
LDn01	Steuern und ähnliche Abgaben netto (ohne Kg. 605 "Ausgleichsleistungen"; netto $\triangleq$ abzgl. Gewerbesteuerumlage)	514 338	481 051	6,9	923,89
LDn01b	dar. Gewerbesteuer netto (netto $\triangleq$ abzgl. Gewerbesteuerumlage)	213 653	195 026	9,6	383,78
LDn02	Zuwendungen u. allg. Umlagen netto (einschl. Kg. 605 "Ausgl.leistungen"; netto $\triangleq$ abzgl. negative Schlüsselzuweisungen)	745 989	727 325	2,6	1 339,99
LDn02a	dar. FAG-Leistungen netto (netto $\triangleq$ abzgl. negative Schlüsselzuweisungen)	422 189	422 178	0,0	758,36
LDn02b	dar. Schlüsselzuweisungen u. besondere Ergänzungszuw. netto (netto $\triangleq$ abzgl. negative Schlüsselzuweisungen)	315 336	315 325	0,0	566,43
LDn02d	dar. Kreis-, Verbandsgemeindeumlage	-	-	x	-
LDn03	Sonstige Transfereinzahlungen spezifisch (spezifisch $\triangleq$ abzgl. Schuldendiensthilfen vom Land)	11 348	12 579	-9,8	20,38
LDn04	Weitere Einzahlungen	287 872	301 475	-4,5	517,09
LDn05	Zinsen und ähnliche Einzahlungen	42 824	44 924	-4,7	76,92
LDn06	<b>Einzahlungen laufende Rechnung netto, spezifisch</b> (netto $\triangleq$ abzgl. Gewerbesteuerumlage u. negative Schlüsselzuw.; spezifisch $\triangleq$ abzgl. Schuldendiensthilfen vom Land)	<b>1 602 372</b>	<b>1 567 355</b>	2,2	2 878,28
LDn06a	dar. Einzahlungen vom Land netto, spezifisch (netto $\triangleq$ abzgl. negative Schlüsselzuweisungen spezifisch $\triangleq$ ohne Schuldendiensthilfen vom Land)	748 014	738 536	1,3	1 343,63
LDn06b	dar. Einzahlungen von gleicher Ebene	x	x	x	x
LDn08	Einzahlungen aus Investitionstätigkeit	125 007	133 624	-6,4	224,55
LDn09	Einzahlungen aus Finanzierungstätigkeit spezifisch (spezifisch $\triangleq$ zuzgl. Schuldendiensthilfen vom Land)	85 266	49 758	71,4	153,16
LDn10	<b>Einzahlungen Kapitalrechnung spezifisch</b> (spezifisch $\triangleq$ zuzgl. Schuldendiensthilfen vom Land)	<b>210 273</b>	<b>183 382</b>	14,7	377,71
LDn10a	dar. Einzahlungen vom Land	106 307	101 448	4,8	190,96
LDn10b	dar. Einzahlungen von gleicher Ebene	x	x	x	x
LDn12	Personal- und Versorgungsauszahlungen	382 342	369 841	3,4	686,79
LDn13	Auszahlungen für Sach- und Dienstleistungen	151 053	137 296	10,0	271,33
LDn14	Transferauszahlungen, sonst. Ausz. für lfd. Verw.tätigk.	655 570	619 030	5,9	1 177,58
LDn15	Soziale Leistungen und aufgabenbezogene Leistungsbeteiligung	355 957	364 572	-2,4	639,39
LDn16	Zinsen und ähnliche Auszahlungen	15 102	16 677	-9,4	27,13
LDn17	Allgemeine Zuweisungen, Allgemeine Umlagen, Steuerbeteiligungen netto (netto $\triangleq$ abzgl. Gewerbesteuerumlage und negative Schlüsselzuw.)	-	-	x	-
LDn18	<b>Auszahlungen laufende Rechnung netto</b> (netto $\triangleq$ ohne Gewerbesteuerumlage und ohne negative Schlüsselzuweisungen)	<b>1 560 024</b>	<b>1 507 416</b>	3,5	2 802,22
LDn18a	dar. Auszahlungen an das Land netto (netto $\triangleq$ ohne negative Schlüsselzuweisungen)	2 008	4 524	-55,6	3,61
LDn20	Auszahlungen für Investitionstätigkeit	199 966	211 301	-5,4	359,19
LDn21	Auszahlungen aus Finanzierungstätigkeit	55 899	44 954	24,3	100,41
LDn22	<b>Auszahlungen Kapitalrechnung</b>	<b>255 865</b>	<b>256 255</b>	-0,2	459,60
LDn22a	dar. Auszahlungen an das Land	-	-	x	-
LDn24	<b>Saldo laufende Rechnung netto, spezifisch</b>	<b>42 348</b>	<b>59 938</b>	-29,3	76,07
LDn24a	nachrichtlich: Saldo Nettotransfer vom Land netto, spezifisch	746 006	734 012	1,6	1 340,02
LDn25	Saldo Investitionstätigkeit	-74 959	-77 677	x	-134,65
LDn26	Saldo Finanzrechnung ohne Finanzierungstätigkeit netto, spezifisch	-32 611	-17 739	x	-58,58
LDn26a	Saldo investive Finanzierungstätigkeit netto, spezifisch	29 367	4 804	511,2	52,75
LDn27	<b>Saldo Kapitalrechnung netto, spezifisch</b>	<b>-45 592</b>	<b>-72 873</b>	x	-81,90
LDn27a	nachrichtlich: Saldo Nettotransfer vom Land netto, spezifisch	106 307	101 448	4,8	190,96
LDn28	<b>Saldo Finanzrechnung insgesamt netto, spezifisch</b>	<b>-3 245</b>	<b>-12 934</b>	x	-5,83

## 1.5.3 Landessystematik Entwicklung Finanzrechnung netto Landkreise

Lfd. Nr.	Bezeichnung - Landessystematik netto -	01.01. - 31.12.		Veränderung	Je Einwohner/-in
		2019	2018		2019
		1 000 EUR		um %	EUR
LDn01	Steuern und ähnliche Abgaben netto (ohne Kg. 605 "Ausgleichsleistungen"; netto $\triangleq$ abzgl. Gewerbesteuerumlage)	-	-	x	-
LDn01b	dar. Gewerbesteuer netto (netto $\triangleq$ abzgl. Gewerbesteuerumlage)	-	-	x	-
LDn02	Zuwendungen u. allg. Umlagen netto (einschl. Kg. 605 "Ausgl.leistungen"; netto $\triangleq$ abzgl. negative Schlüsselzuweisungen)	2 068 523	2 064 534	0,2	1 258,55
LDn02a	dar. FAG-Leistungen netto (netto $\triangleq$ abzgl. negative Schlüsselzuweisungen)	525 988	524 680	0,2	320,03
LDn02b	dar. Schlüsselzuweisungen u. besondere Ergänzungszuw. netto (netto $\triangleq$ abzgl. negative Schlüsselzuweisungen)	371 010	371 001	0,0	225,73
LDn02d	dar. Kreis-, Verbandsgemeindeumlage	676 215	713 623	-5,2	411,43
LDn03	Sonstige Transfereinzahlungen spezifisch (spezifisch $\triangleq$ abzgl. Schuldendiensthilfen vom Land)	28 793	26 230	9,8	17,52
LDn04	Weitere Einzahlungen	426 285	443 633	-3,9	259,36
LDn05	Zinsen und ähnliche Einzahlungen	7 689	1 897	305,3	4,68
LDn06	<b>Einzahlungen laufende Rechnung netto, spezifisch</b> (netto $\triangleq$ abzgl. Gewerbesteuerumlage u. negative Schlüsselzuw.; spezifisch $\triangleq$ abzgl. Schuldendiensthilfen vom Land)	<b>2 531 290</b>	<b>2 536 294</b>	-0,2	1 540,11
LDn06a	dar. Einzahlungen vom Land netto, spezifisch (netto $\triangleq$ abzgl. negative Schlüsselzuweisungen spezifisch $\triangleq$ ohne Schuldendiensthilfen vom Land)	1 238 527	1 200 609	3,2	753,56
LDn06b	dar. Einzahlungen von gleicher Ebene	x	x	x	x
LDn08	Einzahlungen aus Investitionstätigkeit	68 971	57 940	19,0	41,96
LDn09	Einzahlungen aus Finanzierungstätigkeit spezifisch (spezifisch $\triangleq$ zuzgl. Schuldendiensthilfen vom Land)	49 766	67 870	-26,7	30,28
LDn10	<b>Einzahlungen Kapitalrechnung spezifisch</b> (spezifisch $\triangleq$ zuzgl. Schuldendiensthilfen vom Land)	<b>118 738</b>	<b>125 810</b>	-5,6	72,24
LDn10a	dar. Einzahlungen vom Land	61 817	51 282	20,5	37,61
LDn10b	dar. Einzahlungen von gleicher Ebene	x	x	x	x
LDn12	Personal- und Versorgungsauszahlungen	506 135	485 101	4,3	307,95
LDn13	Auszahlungen für Sach- und Dienstleistungen	210 150	207 513	1,3	127,86
LDn14	Transferauszahlungen, sonst. Ausz. für lfd. Verw.tätigk.	833 183	786 109	6,0	506,93
LDn15	Soziale Leistungen und aufgabenbezogene Leistungsbeteiligung	906 949	921 127	-1,5	551,81
LDn16	Zinsen und ähnliche Auszahlungen	6 646	9 155	-27,4	4,04
LDn17	Allgemeine Zuweisungen, Allgemeine Umlagen, Steuerbeteiligungen netto (netto $\triangleq$ abzgl. Gewerbesteuerumlage und negative Schlüsselzuw.)	-	-	x	-
LDn18	<b>Auszahlungen laufende Rechnung netto</b> (netto $\triangleq$ ohne Gewerbesteuerumlage und ohne negative Schlüsselzuweisungen)	<b>2 463 063</b>	<b>2 409 005</b>	2,2	1 498,60
LDn18a	dar. Auszahlungen an das Land netto (netto $\triangleq$ ohne negative Schlüsselzuweisungen)	10 570	7 823	35,1	6,43
LDn20	Auszahlungen für Investitionstätigkeit	125 739	84 321	49,1	76,50
LDn21	Auszahlungen aus Finanzierungstätigkeit	73 960	98 895	-25,2	45,00
LDn22	<b>Auszahlungen Kapitalrechnung</b>	<b>199 698</b>	<b>183 216</b>	9,0	121,50
LDn22a	dar. Auszahlungen an das Land	46	294	-84,5	0,03
LDn24	<b>Saldo laufende Rechnung netto, spezifisch</b>	<b>68 228</b>	<b>127 290</b>	-46,4	41,51
LDn24a	nachrichtlich: Saldo Nettotransfer vom Land netto, spezifisch	1 227 957	1 192 786	2,9	747,12
LDn25	Saldo Investitionstätigkeit	-56 767	-26 382	x	-34,54
LDn26	Saldo Finanzrechnung ohne Finanzierungstätigkeit netto, spezifisch	11 460	100 908	-88,6	6,97
LDn26a	Saldo investive Finanzierungstätigkeit netto, spezifisch	-24 193	-31 024	x	-14,72
LDn27	<b>Saldo Kapitalrechnung netto, spezifisch</b>	<b>-80 961</b>	<b>-57 406</b>	x	-49,26
LDn27a	nachrichtlich: Saldo Nettotransfer vom Land netto, spezifisch	61 771	50 988	21,1	37,58
LDn28	<b>Saldo Finanzrechnung insgesamt netto, spezifisch</b>	<b>-12 733</b>	<b>69 883</b>	x	-7,75

## 1.5.4 Landessystematik Entwicklung Finanzrechnung netto kreisangehörige Gemeinden einschließlich Verbandsgemeinden

Lfd. Nr.	Bezeichnung - Landessystematik netto -	01.01. - 31.12.		Veränderung	Je Einwohner/-in
		2019	2018		2019
		1 000 EUR		um %	EUR
LDn01	Steuern und ähnliche Abgaben netto (ohne Kg. 605 "Ausgleichsleistungen"; netto $\triangleq$ abzgl. Gewerbesteuerumlage)	1 363 870	1 333 542	2,3	829,82
LDn01b	dar. Gewerbesteuer netto (netto $\triangleq$ abzgl. Gewerbesteuerumlage)	556 350	561 674	-0,9	338,50
LDn02	Zuwendungen u. allg. Umlagen netto (einschl. Kg. 605 "Ausgl.leistungen"; netto $\triangleq$ abzgl. negative Schlüsselzuweisungen)	914 627	902 378	1,4	556,49
LDn02a	dar. FAG-Leistungen netto (netto $\triangleq$ abzgl. negative Schlüsselzuweisungen)	497 105	516 637	-3,8	302,45
LDn02b	dar. Schlüsselzuweisungen u. besondere Ergänzungszuw. netto (netto $\triangleq$ abzgl. negative Schlüsselzuweisungen)	371 878	367 407	1,2	226,26
LDn02d	dar. Kreis-, Verbandsgemeindeumlage	83 578	79 430	5,2	50,85
LDn03	Sonstige Transfereinzahlungen spezifisch (spezifisch $\triangleq$ abzgl. Schuldendiensthilfen vom Land)	1 141	2 462	-53,7	0,69
LDn04	Weitere Einzahlungen	429 506	435 913	-1,5	261,32
LDn05	Zinsen und ähnliche Einzahlungen	50 960	51 186	-0,4	31,01
LDn06	<b>Einzahlungen laufende Rechnung netto, spezifisch</b> (netto $\triangleq$ abzgl. Gewerbesteuerumlage u. negative Schlüsselzuw.; spezifisch $\triangleq$ abzgl. Schuldendiensthilfen vom Land)	<b>2 760 103</b>	<b>2 725 481</b>	1,3	1 679,33
LDn06a	dar. Einzahlungen vom Land netto, spezifisch (netto $\triangleq$ abzgl. negative Schlüsselzuweisungen spezifisch $\triangleq$ ohne Schuldendiensthilfen vom Land)	563 421	584 188	-3,6	342,80
LDn06b	dar. Einzahlungen von gleicher Ebene	x	x	x	x
LDn08	Einzahlungen aus Investitionstätigkeit	337 001	293 445	14,8	205,04
LDn09	Einzahlungen aus Finanzierungstätigkeit spezifisch (spezifisch $\triangleq$ zuzgl. Schuldendiensthilfen vom Land)	104 967	120 182	-12,7	63,86
LDn10	<b>Einzahlungen Kapitalrechnung spezifisch</b> (spezifisch $\triangleq$ zuzgl. Schuldendiensthilfen vom Land)	<b>441 967</b>	<b>413 627</b>	6,9	268,91
LDn10a	dar. Einzahlungen vom Land	243 771	217 738	12,0	148,32
LDn10b	dar. Einzahlungen von gleicher Ebene	x	x	x	x
LDn12	Personal- und Versorgungsauszahlungen	972 422	936 751	3,8	591,65
LDn13	Auszahlungen für Sach- und Dienstleistungen	468 996	453 228	3,5	285,35
LDn14	Transferauszahlungen, sonst. Ausz. für lfd. Verw.tätigk.	379 678	373 875	1,6	231,01
LDn15	Soziale Leistungen und aufgabenbezogene Leistungsbeteiligung	221	197	12,1	0,13
LDn16	Zinsen und ähnliche Auszahlungen	20 616	25 608	-19,5	12,54
LDn17	Allgemeine Zuweisungen, Allgemeine Umlagen, Steuerbeteiligungen netto (netto $\triangleq$ abzgl. Gewerbesteuerumlage und negative Schlüsselzuw.)	763 252	796 925	-4,2	464,38
LDn18	<b>Auszahlungen laufende Rechnung netto</b> (netto $\triangleq$ ohne Gewerbesteuerumlage und ohne negative Schlüsselzuweisungen)	<b>2 605 186</b>	<b>2 586 585</b>	0,7	1 585,07
LDn18a	dar. Auszahlungen an das Land netto (netto $\triangleq$ ohne negative Schlüsselzuweisungen)	1 321	561	135,6	0,80
LDn20	Auszahlungen für Investitionstätigkeit	439 080	371 467	18,2	267,15
LDn21	Auszahlungen aus Finanzierungstätigkeit	155 317	177 546	-12,5	94,50
LDn22	<b>Auszahlungen Kapitalrechnung</b>	<b>594 397</b>	<b>549 014</b>	8,3	361,65
LDn22a	dar. Auszahlungen an das Land	53	108	-51,5	0,03
LDn24	<b>Saldo laufende Rechnung netto, spezifisch</b>	<b>154 918</b>	<b>138 896</b>	11,5	94,26
LDn24a	nachrichtlich: Saldo Nettotransfer vom Land netto, spezifisch	562 100	583 627	-3,7	342,00
LDn25	Saldo Investitionstätigkeit	-102 079	-78 023	x	-62,11
LDn26	Saldo Finanzrechnung ohne Finanzierungstätigkeit netto, spezifisch	52 838	60 874	-13,2	32,15
LDn26a	Saldo investive Finanzierungstätigkeit netto, spezifisch	-50 350	-57 365	x	-30,63
LDn27	<b>Saldo Kapitalrechnung netto, spezifisch</b>	<b>-152 430</b>	<b>-135 387</b>	x	-92,74
LDn27a	nachrichtlich: Saldo Nettotransfer vom Land netto, spezifisch	243 718	217 630	12,0	148,29
LDn28	<b>Saldo Finanzrechnung insgesamt netto, spezifisch</b>	<b>2 488</b>	<b>3 509</b>	-29,1	1,51

## 1.6 Zuordnungsschlüssel Netto-Tabellen 1.4 und 1.5

Lfd. Nr.	Bezeichnung - Landessystematik netto -	Kontengruppe/Konto Berechnung
LDn01	Steuern und ähnliche Abgaben netto (ohne Kg. 605 "Ausgleichsleistungen"; netto $\triangleq$ abzgl. Gewerbesteuerumlage)	601, 602, 603, 604 ./ 7341
LDn01b	dar. Gewerbesteuer netto (netto $\triangleq$ abzgl. Gewerbesteuerumlage)	6013 ./ 7341
LDn02	Zuwendungen u. allg. Umlagen netto (einschl. Kg. 605 "Ausgl.eleistungen"; netto $\triangleq$ abzgl. negative Schlüsselzuweisungen)	605, 6111, 6121, 613, 614, 6182, 6191, 6192, 6193 ./ 7371
LDn02a	dar. FAG-Leistungen netto (netto $\triangleq$ abzgl. negative Schlüsselzuweisungen)	6111, 6121, 6131 ./ 7371
LDn02b	dar. Schlüsselzuweisungen u. besondere Ergänzungszuw. netto (netto $\triangleq$ abzgl. negative Schlüsselzuweisungen)	6111 ./ 7371
LDn02d	dar. Kreis-, Verbandsgemeindeumlage	6182
LDn03	Sonstige Transfereinzahlungen spezifisch (spezifisch $\triangleq$ abzgl. Schuldendiensthilfen vom Land)	621, 622, 623, 6291 ./ 6231
LDn04	Weitere Einzahlungen	6311, 6321, 6361, 6411, 642, 6461, 648, 6511, 6521, 656, 6591
LDn05	Zinsen und ähnliche Einzahlungen	661, 6651, 6691
LDn06	<b>Einzahlungen laufende Rechnung netto, spezifisch</b> (netto $\triangleq$ abzgl. Gewerbesteuerumlage u. negative Schlüsselzuw.; spezifisch $\triangleq$ abzgl. Schuldendiensthilfen vom Land)	$\Sigma$ LDn01 + LDn02 + LDn03 + LDn04 + LDn05
LDn06a	dar. Einzahlungen vom Land netto, spezifisch (netto $\triangleq$ abzgl. negative Schlüsselzuweisungen spezifisch $\triangleq$ ohne Schuldendiensthilfen vom Land)	6052, 6053, 6111, 6121, 6131, 6141, 6481, 6611 ./ 7371
LDn06b	dar. Einzahlungen von gleicher Ebene	6132, 6142, 6182, 6232, 6482, 6612
LDn08	Einzahlungen aus Investitionstätigkeit	681, 6821, 683, 684, 6851, 6881, 6891
LDn09	Einzahlungen aus Finanzierungstätigkeit spezifisch (spezifisch $\triangleq$ zuzgl. Schuldendiensthilfen vom Land)	6231, 6911, 692, 6941, 695
LDn10	<b>Einzahlungen Kapitalrechnung spezifisch</b> (spezifisch $\triangleq$ zuzgl. Schuldendiensthilfen vom Land)	$\Sigma$ LDn08 + LDn09
LDn10a	dar. Einzahlungen vom Land	6811, 6921, 6951
LDn10b	dar. Einzahlungen von gleicher Ebene	6812, 6922, 6952
LDn12	Personal- und Versorgungsauszahlungen	701, 702, 703, 7041, 711, 713, 7141, 7411
LDn13	Auszahlungen für Sach- und Dienstleistungen	7211, 7221, 723, 7241, 725, 7261, 7271, 7281, 7291
LDn14	Transferauszahlungen, sonst. Ausz. für lfd. Verw.tätigk.	731, 732, 7391, 742, 7431, 7441, 745, 748, 7491, 7492, 7493
LDn15	Soziale Leistungen und aufgabenbezogene Leistungsbeteiligung	733, 746
LDn16	Zinsen und ähnliche Auszahlungen	751, 759
LDn17	Allgemeine Zuweisungen, Allgemeine Umlagen, Steuerbeteiligungen netto (netto $\triangleq$ abzgl. Gewerbesteuerumlage und negative Schlüsselzuw.)	734, 735, 737 ./ 7341 ./ 7371
LDn18	<b>Auszahlungen laufende Rechnung netto</b> (netto $\triangleq$ ohne Gewerbesteuerumlage und ohne negative Schlüsselzuweisungen)	$\Sigma$ LDn12 + LDn13 + LDn14 + LDn15 + LDn16 + LDn17
LDn18a	dar. Auszahlungen an das Land netto (netto $\triangleq$ ohne negative Schlüsselzuweisungen)	7311, 7321, 7351, 7451, 7511
LDn20	Auszahlungen für Investitionstätigkeit	781, 7821, 783, 784, 785, 7891
LDn21	Auszahlungen aus Finanzierungstätigkeit	7911, 792, 7941, 795
LDn22	<b>Auszahlungen Kapitalrechnung</b>	$\Sigma$ LDn20 + LDn21
LDn22a	dar. Auszahlungen an das Land	7811, 7921, 7951
LDn24	<b>Saldo laufende Rechnung netto, spezifisch</b>	Differenz LDn06 ./ LDn18
LDn24a	nachrichtlich: Saldo Nettotransfer vom Land netto, spezifisch	Differenz LDn06a ./ LDn18a
LDn25	Saldo Investitionstätigkeit	Differenz LDn08 ./ LDn20
LDn26	Saldo Finanzrechnung ohne Finanzierungstätigkeit netto, spezifisch	$\Sigma$ LDn24 + LDn25
LDn26a	Saldo investive Finanzierungstätigkeit netto, spezifisch	Differenz LDn09 ./ LDn21
LDn27	<b>Saldo Kapitalrechnung netto, spezifisch</b>	Differenz LDn10 ./ LDn22
LDn27a	nachrichtlich: Saldo Nettotransfer vom Land netto, spezifisch	Differenz LDn10a ./ LDn22a
LDn28	<b>Saldo Finanzrechnung insgesamt netto, spezifisch</b>	$\Sigma$ LDn24 + LDn27

## 1.7 Unterschiede Zuordnung Finanzrechnung zu Finanzrechnung netto

Lfd. Nr.	Bezeichnung - Landessystematik -	Lfd. Nr. Landessystematik netto	Unterschiede Zuordnung Landessystematik netto zur Landessystematik
LD01	Steuern und ähnliche Abgaben (ohne Kg. 605 "Ausgleichsleistungen")	LDn01	./ 7341
LD01a	dar. Gewerbesteuer	-	
LD01b	nachrichtlich: Gewerbesteuer netto ( $\cong$ abzgl. Gewerbesteuerumlage)	LDn01b	
LD02	Zuwendungen und allgemeine Umlagen (einschl. Kg. 605 "Ausgl.leistungen")	LDn02	./ 7371
LD02a	dar. FAG-Leistungen	LDn02a	./ 7371
LD02b	dav. Schlüsselzuweisungen und besondere Ergänzungszuweisungen	LDn02b	./ 7371
LD02c	nachrichtlich: negative Schlüsselzuweisungen	-	
LD02d	dar. Kreis-, Verbandsgemeindeumlage	LDn02d	
LD03	Sonstige Transfereinzahlungen	LDn03	./ 6231
LD04	Weitere Einzahlungen	LDn04	
LD05	Zinsen und ähnliche Einzahlungen	LDn05	
LD06	<b>Einzahlungen laufende Rechnung</b>	LDn06	./ 6231 ./ 7341 ./ 7371
LD06a	dar. Einzahlungen vom Land	LDn06a	./ 6231 ./ 7371
LD06b	dar. (abzgl.) Einzahlungen von gleicher Ebene	LDn06b	
LD07	Bereinigte Einzahlungen laufende Rechnung	-	
LD08	Einzahlungen aus Investitionstätigkeit	LDn08	
LD08a	dar. Einzahlungen aus Zuwendungen für Inv. und Inv.förd.maßn.	-	
LD08b	dar. Einzahlungen aus Beiträgen und ähnlichen Entgelten	-	
LD09	Einzahlungen aus Finanzierungstätigkeit	LDn09	+ 6231
LD10	<b>Einzahlungen Kapitalrechnung</b>	LDn10	+ 6231
LD10a	dar. Einzahlungen vom Land	LDn10a	
LD10b	dar. (abzgl.) Einzahlungen von gleicher Ebene	LDn10b	
LD11	Bereinigte Einzahlungen Kapitalrechnung	-	
LD12	Personal- und Versorgungsauszahlungen	LDn12	
LD13	Auszahlungen für Sach- und Dienstleistungen	LDn13	
LD14	Transferauszahlungen, sonst. Ausz. für lfd. Verw.tätigk.	LDn14	
LD15	Soziale Leistungen und aufgabenbezogene Leistungsbeteiligung	LDn15	
LD16	Zinsen und ähnliche Auszahlungen	LDn16	
LD17	Allgemeine Zuweisungen, Allgemeine Umlagen, Steuerbeteiligungen	LDn17	./ 7341 ./ 7371
LD17a	dar. Gewerbesteuerumlage	-	
LD18	<b>Auszahlungen laufende Rechnung</b>	LDn18	./ 7341 ./ 7371
LD18a	dar. Auszahlungen an das Land	LDn18a	./ 7371
LD18b	(abzgl.) Einzahlungen von gleicher Ebene (= LD06b)	-	
LD19	Bereinigte Auszahlungen laufende Rechnung	-	
LD20	Auszahlungen für Investitionstätigkeit	LDn20	
LD20a	dar. Sachinvestitionen	-	
LD21	Auszahlungen aus Finanzierungstätigkeit	LDn21	
LD22	<b>Auszahlungen Kapitalrechnung</b>	LDn22	
LD22a	dar. Auszahlungen an das Land	LDn22a	
LD22b	(abzgl.) Einzahlungen von gleicher Ebene (= LD10b)	-	
LD23	Bereinigte Auszahlungen Kapitalrechnung	-	
LD24	<b>Saldo laufende Rechnung</b>	LDn24	./ 6231
LD24a	nachrichtlich: Saldo Nettotransfer vom Land	LDn24a	./ 6231
LD25	Saldo Investitionstätigkeit	LDn25	
LD26	Saldo Finanzrechnung ohne Finanzierungstätigkeit	LDn26	./ 6231
LD26a	Saldo investive Finanzierungstätigkeit	LDn26	+ 6231
LD27	<b>Saldo Kapitalrechnung</b>	LDn27	+ 6231
LD27a	nachrichtlich: Saldo Nettotransfer vom Land	LDn27a	
LD28	<b>Saldo Finanzrechnung insgesamt</b>	LDn28	

1.8 Vierteljährliche Kassenstatistik - Konten/Produktbereiche bzw. -gruppen 01.01.2019 bis 31.12.2019 im Vergleich zum Vorjahr  
 1.8.1 Konten/Produktbereiche bzw. -gruppen kommunale Kernhaushalte insgesamt  
 1.8.1.1 Entwicklung Einzahlungen kommunale Kernhaushalte insgesamt

Kto.- Nr.	Art der Einzahlung - Landessystematik -	01.01. - 31.12.		Verän- derung	Je Ein- wohner/-in
		2019	2018		2019
		1 000 EUR		um %	EUR
6	Einzahlungen	7 768 550	7 675 617	1,2	3 530,70
60	Steuern und ähnliche Abgaben	2 092 935	2 033 317	2,9	951,21
601	Realsteuern	1 112 751	1 099 855	1,2	505,73
6011	Grundsteuer A	24 708	24 418	1,2	11,23
6012	Grundsteuer B	240 113	236 812	1,4	109,13
6013	Gewerbsteuer	847 931	838 625	1,1	385,37
602	Gemeindeanteile an den Gemeinschaftssteuern	817 657	771 815	5,9	371,61
6021	an der Einkommensteuer	651 708	622 611	4,7	296,19
6022	an der Umsatzsteuer	165 949	149 204	11,2	75,42
603	Sonstige Gemeindesteuern	24 033	24 033	0,0	10,92
6031	Vergnügungssteuer	11 693	12 192	-4,1	5,31
6032	Hundsteuer	10 823	10 485	3,2	4,92
6033	Jagdsteuer	-	-	x	-
6034	Zweitwohnungsteuer	1 516	1 356	11,8	0,69
6035	Bettensteuer	-	-	x	-
6039	Sonstige örtliche Steuern	-	-	x	-
604	Steuerähnliche Einzahlungen	1 695	814	108,1	0,77
6042	Abgaben von Spielbanken	1 695	814	108,1	0,77
6049	Sonstige steuerähnliche Einzahlungen	-	-	x	-
605	Ausgleichsleistungen	136 800	136 800	0,0	62,17
6051	Leistungen nach dem Familienleistungsgesetz	-	-	x	-
6052	Leistungen des Landes aus der Umsetzung des SGB II	56 800	56 009	1,4	25,81
6053	Leistungen des Landes aus dem Ausgleich von Sonderlasten bei der Zusammenführung von Arbeitslosenhilfe und Sozialhilfe	80 000	80 791	-1,0	36,36
61	Zuwendungen und allgemeine Umlagen	3 618 218	3 599 181	0,5	1 644,43
6111	Schlüsselzuweisungen und besondere Ergänzungszuweisungen vom Land	1 084 103	1 095 476	-1,0	492,71
6121	Bedarfszuweisungen vom Land	12 619	35 323	-64,3	5,74
613	Sonstige allgemeine Zuweisungen	374 461	374 466	0,0	170,19
6130	Sonstige allgemeine Zuweisungen vom Bund	21	26	-20,2	0,01
6131	Sonstige allgemeine Zuweisungen vom Land	374 440	374 440	0,0	170,18
6132	von Gemeinden und Gemeindeverbänden	-	-	x	-
614	Zuweisungen und Zuschüsse für laufende Zwecke	1 007 986	895 627	12,5	458,12
6140	vom Bund	10 054	10 907	-7,8	4,57
6141	vom Land	706 840	627 171	12,7	321,25
6142	von Gemeinden und Gemeindeverbänden	263 712	235 252	12,1	119,85
6143	von Zweckverbänden und dgl.	112	87	28,9	0,05
6144	von gesetzlichen Sozialversicherungen	2 903	1 984	46,3	1,32
6145	von verbundenen Unternehmen, Beteiligungen und Sondervermögen	4 518	2 232	102,4	2,05
6146	von sonstigen öffentlichen Sonderrechnungen	5 539	4 717	17,4	2,52
6147	von privaten Unternehmen	4 105	3 851	6,6	1,87
6148	von übrigen Bereichen	10 203	9 426	8,2	4,64
6182	Allgemeine Umlagen von Gemeinden	759 793	793 053	-4,2	345,32
6191	Leistungsbeteiligung bei Leistungen für Unterkunft und Heizung an Arbeitsuchende	153 890	182 464	-15,7	69,94
6192	Leistungsbeteiligung beim Arbeitslosengeld II	182 267	189 646	-3,9	82,84
6193	Leistungsbeteiligung bei der Eingliederung von Arbeitsuchenden	43 101	33 127	30,1	19,59
62	Sonstige Transfereinzahlungen	41 282	51 905	-20,5	18,76
621	Ersatz von sozialen Leistungen außerhalb von Einrichtungen	21 190	21 935	-3,4	9,63
6211	Kostenbeiträge und Aufwendersatz; Kostenersatz	6 099	8 177	-25,4	2,77
6212	Übergeleitete Unterhaltsansprüche gegen bürgerlich-rechtliche Unterhaltsverpflichtete	8 418	6 204	35,7	3,83
6213	Leistungen von Sozialleistungsträgern	3 825	4 616	-17,1	1,74



## Noch 1.8.1.1 Entwicklung Einzahlungen kommunale Kernhaushalte insgesamt

Kto.- Nr.	Art der Einzahlung - Landessystematik -	01.01. - 31.12.		Verän- derung	Je Ein- wohner/-in
		2019	2018		2019
		1 000 EUR		um %	EUR
6214	Sonstige Ersatzleistungen	99	133	-25,5	0,04
6215	Rückzahlung gewährter Hilfen (Tilgung und Zinsen von Darlehen)	2 750	2 806	-2,0	1,25
622	Ersatz von sozialen Leistungen in Einrichtungen	16 607	13 265	25,2	7,55
6221	Kostenbeiträge und Aufwendungersatz; Kostenersatz	8 619	8 480	1,6	3,92
6222	Übergeleitete Unterhaltsansprüche gegen bürgerlich-rechtliche Unterhaltsverpflichtete	7	3	143,1	0,00
6223	Leistungen von Sozialleistungsträgern	4 439	3 680	20,6	2,02
6224	Sonstige Ersatzleistungen	132	151	-12,6	0,06
6225	Rückzahlung gewährter Hilfen (Tilgung und Zinsen von Darlehen)	3 410	950	258,8	1,55
623	Schuldendiensthilfen	3 470	16 324	-78,7	1,58
6230	vom Bund	-	-	x	-
6231	vom Land	-	10 634	x	-
6232	von Gemeinden und Gemeindeverbänden	2 555	3 783	-32,5	1,16
6233	von Zweckverbänden und dgl.	66	801	-91,7	0,03
6234	von gesetzlichen Sozialversicherungen	-	-	x	-
6235	von verbundenen Unternehmen, Beteiligungen und Sondervermögen	637	749	-15,0	0,29
6236	von sonstigen öffentlichen Sonderrechnungen	85	225	-62,2	0,04
6237	von privaten Unternehmen	127	132	-3,8	0,06
6238	von übrigen Bereichen	-	-	x	-
6291	Andere sonstige Transfereinzahlungen	16	382	-95,9	0,01
63	Öffentlich-rechtliche Leistungsentgelte	387 180	396 882	-2,4	175,97
6311	Verwaltungsgebühren	87 892	85 138	3,2	39,95
6321	Benutzungsgebühren und ähnliche Entgelte	292 911	305 912	-4,2	133,12
6361	Zweckgebundene Abgaben	6 377	5 832	9,3	2,90
64	Privatrechtliche Leistungsentgelte, Kostenerstattungen und Kostenumlagen	637 777	665 006	-4,1	289,86
6411	Einzahlungen aus Mieten und Pachten	89 838	90 936	-1,2	40,83
642	Einzahlungen aus Verkauf	8 070	9 774	-17,4	3,67
6421	von Vorräten	7 949	9 641	-17,6	3,61
6422	von geringwertigen Vermögensgegenständen	121	133	-8,5	0,06
6461	Sonstige privatrechtliche Leistungsentgelte	28 944	29 310	-1,2	13,15
648	Einzahlungen aus Kostenerstattungen, Kostenumlagen	510 924	534 987	-4,5	232,21
6480	vom Bund	74 521	75 301	-1,0	33,87
6481	vom Land	261 040	295 867	-11,8	118,64
6482	von Gemeinden und Gemeindeverbänden	64 076	64 419	-0,5	29,12
6483	von Zweckverbänden und dgl.	1 784	807	121,0	0,81
6484	von gesetzlichen Sozialversicherungen	38 261	37 450	2,2	17,39
6485	von verbundenen Unternehmen, Sondervermögen und Beteiligungen	27 564	25 483	8,2	12,53
6486	von sonstigen öffentlichen Sonderrechnungen	1 512	1 700	-11,1	0,69
6487	von privaten Unternehmen	7 572	8 816	-14,1	3,44
6488	von übrigen Bereichen	34 595	25 144	37,6	15,72
65	Sonstige Einzahlungen aus laufender Verwaltungstätigkeit	118 706	119 133	-0,4	53,95
6511	Konzessionsabgaben	79 775	77 228	3,3	36,26
6521	Erstattungen von Steuern	7 508	7 576	-0,9	3,41
656	Besondere Einzahlungen	25 414	23 444	8,4	11,55
6561	Bußgelder	16 378	15 150	8,1	7,44
6562	Säumniszuschläge	8 978	8 235	9,0	4,08
6563	Einzahlungen aus der Inanspruchnahme von Gewährverträgen und Bürgschaften	58	58	-1,6	0,03
6564	Fehlbelegungsabgabe	-	-	x	-
6591	Andere sonstige Einzahlungen aus laufender Verwaltungstätigkeit	6 010	10 885	-44,8	2,73
66	Zinsen und ähnliche Einzahlungen	101 473	98 007	3,5	46,12
661	Zinseinzahlungen	7 139	1 151	520,2	3,24
6610	vom Bund	-	-	x	-

## Noch 1.8.1.1 Entwicklung Einzahlungen kommunale Kernhaushalte insgesamt

Kto.- Nr.	Art der Einzahlung - Landessystematik -	01.01. - 31.12.		Verän- derung	Je Ein- wohner/-in
		2019	2018		2019
		1 000 EUR		um %	EUR
6611	vom Land	0	-	x	0,00
6612	von Gemeinden und Gemeindeverbänden	0	1	-95,5	0,00
6613	von Zweckverbänden und dgl.	-	-	x	-
6614	von gesetzlichen Sozialversicherungen	-	-	x	-
6615	von verbundenen Unternehmen, Beteiligungen und Sondervermögen	352	357	-1,5	0,16
6616	von öffentlichen Sonderrechnungen	65	93	-30,3	0,03
6617	von Kreditinstituten	6 709	692	869,9	3,05
6618	vom sonstigen inländischen Bereich	14	9	60,8	0,01
6619	vom sonstigen ausländischen Bereich	-	-	x	-
6651	Einzahlungen von Gewinnanteilen aus verbundenen Unternehmen und Beteiligungen	76 768	80 471	-4,6	34,89
6691	Sonstige Finanzeinzahlungen	17 566	16 385	7,2	7,98
68	Einzahlungen aus Investitionstätigkeit	530 979	485 008	9,5	241,32
681	Einzahlungen aus Zuwendungen für Investitionen und Investitionsfördermaßnahmen	456 657	407 069	12,2	207,54
6810	vom Bund	11 923	3 226	269,6	5,42
6811	vom Land	411 895	370 468	11,2	187,20
6812	von Gemeinden und Gemeindeverbänden	20 350	16 292	24,9	9,25
6813	von Zweckverbänden und dgl.	346	403	-14,2	0,16
6814	von gesetzlichen Sozialversicherungen	67	10	557,2	0,03
6815	von verbundenen Unternehmen, Sondervermögen und Beteiligungen	1 072	1 369	-21,7	0,49
6816	von sonstigen öffentlichen Sonderrechnungen	4 853	8 999	-46,1	2,21
6817	von privaten Unternehmen	1 527	4 038	-62,2	0,69
6818	von übrigen Bereichen	4 625	2 262	104,4	2,10
6821	Einzahlungen aus der Veräußerung von Grundstücken, Gebäuden und Infrastrukturvermögen	51 655	48 615	6,3	23,48
683	Einzahlungen aus der Veräußerung von beweglichen oder immateriellen Vermögensgegenständen	1 473	1 195	23,2	0,67
6831	von mehr als 1000 Euro ohne Umsatzsteuer	1 393	1 100	26,6	0,63
6832	von mehr als 150 bis 1000 Euro ohne Umsatzsteuer	60	66	-10,0	0,03
6833	bis 150 Euro ohne Umsatzsteuer	21	6	273,0	0,01
6834	von immateriellen Vermögensgegenständen	-	24	x	-
684	Einzahlungen aus der Veräußerung von Finanzanlagen	331	5 886	-94,4	0,15
6842	von börsennotierten Aktien	-	-	x	-
6843	von nichtbörsennotierten Aktien	0	-	x	0,00
6844	von sonstigen Anteilsrechten und Kapitaleinlagen Dritter	252	698	-63,9	0,11
6845	von Investmentzertifikaten	79	5 181	-98,5	0,04
6846	von Kapitalmarktpapieren	-	-	x	-
6847	von Geldmarktpapieren	-	-	x	-
6848	von Finanzderivaten	-	-	x	-
6849	Sonstige Finanzanlagen	0	7	-97,6	0,00
6851	Einzahlungen für Baumaßnahmen	3 312	1 790	85,0	1,51
6881	Einzahlungen aus Beiträgen und ähnlichen Entgelten	15 225	19 020	-20,0	6,92
6891	Sonstige Investitionseinzahlungen	2 325	1 433	62,3	1,06
69	Einzahlungen aus Finanzierungstätigkeit	239 999	227 176	5,6	109,08
6911	Einzahlungen aus der Ausgabe von Anleihen	-	-	x	-
692	Kreditaufnahmen für Investitionen und Investitionsfördermaßnahmen	231 223	218 269	5,9	105,09
6920	beim Bund	-	-	x	-
6921	beim Land	-	-	x	-
6922	bei Gemeinden und Gemeindeverbänden	-	-	x	-
6923	bei Zweckverbänden und dgl.	-	-	x	-
6924	bei gesetzlichen Sozialversicherungen	-	-	x	-
6925	bei verbundenen Unternehmen, Beteiligungen und Sondervermögen	-	-	x	-

## Noch 1.8.1.1 Entwicklung Einzahlungen kommunale Kernhaushalte insgesamt

Kto.- Nr.	Art der Einzahlung - Landessystematik -	01.01. - 31.12.		Verän- derung	Je Ein- wohner/-in
		2019	2018		2019
		1 000 EUR		um %	EUR
6926	bei öffentlichen Sonderrechnungen	-	-	x	-
6927	bei Kreditinstituten	231 223	218 269	5,9	105,09
6928	beim sonstigen inländischen Bereich	-	-	x	-
6929	beim sonstigen ausländischen Bereich	-	-	x	-
6941	Sonstige Wertpapiersschulden	-	-	x	-
695	Rückflüsse von Ausleihungen	8 777	8 908	-1,5	3,99
6950	an Bund	-	-	x	-
6951	an Land	-	-	x	-
6952	an Gemeinden und Gemeindeverbände	3 399	6 141	-44,6	1,54
6953	an Zweckverbänden und dgl.	-	-	x	-
6954	an gesetzliche Sozialversicherungen	-	-	x	-
6955	an verbundenen Unternehmen, Beteiligungen und Sondervermögen	4 696	2 269	107,0	2,13
6956	an öffentlichen Sonderrechnungen	289	281	3,0	0,13
6957	an Kreditinstitute	-	-	x	-
6958	an sonstige inländische Bereiche	392	217	80,6	0,18
6959	an sonstige ausländische Bereiche	-	-	x	-

## 1.8.1.2 Entwicklung Auszahlungen kommunale Kernhaushalte insgesamt

Kto.- Nr.	Art der Auszahlung - Landessystematik -	01.01. - 31.12.		Verän- derung	Je Ein- wohner/- in
		2019	2018		2019
		1 000 EUR		um %	EUR
7	Auszahlungen	7 782 040	7 615 159	2,2	3 536,83
70	Personalauszahlungen	1 854 005	1 784 397	3,9	842,62
701	Dienstauszahlungen und dgl.	1 446 455	1 396 968	3,5	657,39
7011	an Beamte	133 555	130 133	2,6	60,70
7012	an Arbeitnehmer	1 297 596	1 250 069	3,8	589,74
7019	an sonstige Beschäftigte	15 304	16 766	-8,7	6,96
702	Beiträge zu Versorgungskassen	141 190	135 389	4,3	64,17
7021	für Beamte	87 851	84 489	4,0	39,93
7022	für Arbeitnehmer	53 288	50 838	4,8	24,22
7029	für sonstige Beschäftigte	51	62	-17,1	0,02
703	Beiträge zur gesetzlichen Sozialversicherung aus Dienstauszahlungen und dgl.	258 524	244 274	5,8	117,50
7031	für Beamte	165	-	x	0,08
7032	für Arbeitnehmer	256 847	242 738	5,8	116,73
7039	für sonstige Beschäftigte	1 511	1 536	-1,6	0,69
7041	Beihilfen, Unterstützungsleistungen für Beschäftigte	7 836	7 766	0,9	3,56
71	Versorgungsauszahlungen	361	346	4,3	0,16
711	Versorgungsauszahlungen	359	332	8,3	0,16
7111	an Beamte	307	268	14,7	0,14
7112	an Arbeitnehmer	52	64	-18,2	0,02
7119	an sonstige Beschäftigte	-	-	x	-
713	Beiträge zur gesetzlichen Sozialversicherung aus Versorgungsauszahlungen	-	10	x	-
7131	an Beamte	-	10	x	-
7132	an Arbeitnehmer	-	-	x	-
7139	an sonstige Beschäftigte	-	-	x	-
7141	Beihilfen, Unterstützungsleistungen für Versorgungsempfänger	1	4	-69,6	0,00
72	Auszahlungen für Sach- und Dienstleistungen	830 199	798 037	4,0	377,31
7211	Unterhaltung der Grundstücke und baulichen Anlagen	137 881	130 111	6,0	62,66
7221	Unterhaltung des sonstigen unbeweglichen Vermögens	117 672	120 616	-2,4	53,48
723	Auszahlungen für Mieten und Pachten	50 297	50 280	0,0	22,86
7231	Auszahlungen für Mieten und Pachten	39 733	40 306	-1,4	18,06
7232	Auszahlungen für Leasing	10 565	9 974	5,9	4,80
7241	Bewirtschaftung der Grundstücke und baulichen Anlagen	258 828	250 450	3,3	117,63
725	Unterhaltung des beweglichen Vermögens und Erwerb geringwertiger Vermögensgegenstände	60 505	57 545	5,1	27,50
7251	Haltung von Fahrzeugen	25 760	24 824	3,8	11,71
7252	Erwerb geringwertiger Vermögensgegenstände	7 382	6 572	12,3	3,36
7255	Unterhaltung des sonstigen beweglichen Vermögens	27 362	26 149	4,6	12,44
7261	Besondere zahlungswirksame Aufwendungen für Beschäftigte	16 005	14 411	11,1	7,27
7271	Besondere Verwaltungs- und Betriebsauszahlungen	66 896	61 939	8,0	30,40
7281	Auszahlungen für den Erwerb von Vorräten	9 676	10 123	-4,4	4,40
7291	Auszahlungen für sonstige Dienstleistungen	112 439	102 562	9,6	51,10
73	Transferauszahlungen	2 658 149	2 629 517	1,1	1 208,09
731	Zuwendungen für laufende Zwecke	1 181 538	1 101 295	7,3	536,99
7310	an den Bund	706	430	64,3	0,32
7311	an das Land	1 842	3 807	-51,6	0,84
7312	an Gemeinden und Gemeindeverbände	275 332	246 949	11,5	125,13
7313	an Zweckverbände und dgl.	34 409	35 740	-3,7	15,64
7314	an gesetzliche Sozialversicherungen	24	30	-17,8	0,01
7315	an verbundene Unternehmen, Sondervermögen und Beteiligungen	360 058	337 502	6,7	163,64
7316	an sonstige öffentliche Sonderrechnungen	18 066	16 932	6,7	8,21
7317	an private Unternehmen	56 293	55 250	1,9	25,58
7318	an übrige Bereiche	434 806	404 656	7,5	197,61

## Noch 1.8.1.2 Entwicklung Auszahlungen kommunale Kernhaushalte insgesamt

Kto.- Nr.	Art der Auszahlung - Landessystematik -	01.01. - 31.12.		Verän- derung	Je Ein- wohner/- in
		2019	2018		2019
		1 000 EUR		um %	EUR
732	Schuldendiensthilfen	2 656	3 906	-32,0	1,21
7320	an den Bund	-	-	x	-
7321	an das Land	-	-	x	-
7322	an Gemeinden und Gemeindeverbände	2 555	3 783	-32,5	1,16
7323	an Zweckverbände und dgl.	-	-	x	-
7324	an gesetzliche Sozialversicherungen	-	-	x	-
7325	an verbundene Unternehmen, Sondervermögen und Beteiligungen	6	-	x	0,00
7326	an sonstige öffentliche Sonderrechnungen	-	-	x	-
7327	an private Unternehmen	-	6	x	-
7328	an übrige Bereiche	95	118	-19,4	0,04
733	Sozialtransferauszahlungen	606 456	603 184	0,5	275,63
7331	Soziale Leistungen an natürliche Personen außerhalb von Einrichtungen	202 523	205 523	-1,5	92,04
7332	Soziale Leistungen an natürliche Personen in Einrichtungen	245 927	234 522	4,9	111,77
7333	Leistungen für Unterkunft und Heizung an Arbeitsuchende	62	-	x	0,03
7334	Leistungen zur Eingliederung von Arbeitsuchenden, Betreuung und Beratung	1 260	333	278,3	0,57
7335	Einmalige Leistungen an Arbeitsuchende	-	-	x	-
7336	Arbeitslosengeld II und Sozialgeld	-	-	x	-
7337	Leistungen zur Eingliederung von Arbeitsuchenden	-	-	x	-
7338	Mehraufwandsentschädigung an erwerbsfähige Hilfsbedürftige	231	198	16,7	0,10
7339	Sonstige soziale Leistungen	156 454	162 608	-3,8	71,11
734	Steuerbeteiligungen	77 927	81 925	-4,9	35,42
7341	Gewerbesteuerumlage	77 927	81 925	-4,9	35,42
7342	Finanzierungsbeteiligung Fonds Deutsche Einheit	-	-	x	-
735	Allgemeine Zuweisungen	-	-	x	-
7351	an das Land	-	-	x	-
7352	an Gemeinden und Gemeindeverbände	-	-	x	-
7353	an Zweckverbände und dgl.	-	-	x	-
7354	Allgemeine Zuweisungen an gesetzliche Sozialversicherungen	-	-	x	-
737	Allgemeine Umlagen	789 131	838 668	-5,9	358,65
7371	an das Land	25 879	41 743	-38,0	11,76
7372	an Landkreise	676 215	714 207	-5,3	307,33
7373	an Zweckverbände und dgl.	3 332	3 521	-5,4	1,51
7374	an Verbandsgemeinden	83 706	79 196	5,7	38,04
7375	Sonstige Allgemeine Umlagen an Gemeinden und Gemeindeverbände	0	-	x	0,00
7391	Sonstige Transferauszahlungen	441	539	-18,1	0,20
74	Sonstige Auszahlungen aus laufender Verwaltungstätigkeit	1 347 001	1 362 937	-1,2	612,19
7411	Sonstige Personal- und Versorgungsauszahlungen	6 534	6 950	-6,0	2,97
742	Auszahlungen für die Inanspruchnahme von Rechten und Diensten	118 258	112 125	5,5	53,75
7421	Auszahlungen für ehrenamtliche und sonstige Tätigkeit	24 753	23 461	5,5	11,25
7429	Sonst. Auszahlungen für die Inanspruchnahme von Rechten und Diensten	93 506	88 664	5,5	42,50
7431	Geschäftsauszahlungen	81 774	71 729	14,0	37,17
7441	Steuern, Versicherungen, Schadensfälle	46 981	42 389	10,8	21,35
745	Erstattungen für die Auszahlungen von Dritten aus laufender Verwaltungstätigkeit	425 087	434 650	-2,2	193,20
7450	an den Bund	1 798	1 920	-6,4	0,82
7451	an das Land	12 057	9 101	32,5	5,48
7452	an Gemeinden und Gemeindeverbände	58 463	61 256	-4,6	26,57
7453	an Zweckverbände und dgl.	2 710	1 830	48,1	1,23
7454	an gesetzliche Sozialversicherungen	30 209	29 697	1,7	13,73
7455	an verbundene Unternehmen, Sondervermögen und Beteiligungen	214 504	220 135	-2,6	97,49
7456	an sonstige öffentliche Sonderrechnungen	4 450	4 483	-0,7	2,02
7457	an private Unternehmen	21 941	24 486	-10,4	9,97

## Noch 1.8.1.2 Entwicklung Auszahlungen kommunale Kernhaushalte insgesamt

Kto.- Nr.	Art der Auszahlung - Landessystematik -	01.01. - 31.12.		Verän- derung	Je Ein- wohner/- in
		2019	2018		2019
		1 000 EUR		um %	EUR
7458	an übrige Bereiche	78 955	81 742	-3,4	35,88
746	Aufgabenbezogene Leistungsbeteiligungen	656 671	682 713	-3,8	298,45
7461	an gemeinsamen Einrichtungen bei Leistungen für Unterkunft und Heizung an Arbeitsuchende	408 829	438 450	-6,8	185,81
7462	an gemeinsamen Einrichtungen bei Leistungen zur Eingliederung von Arbeitsuchenden, Betreuung und Beratung	1 701	1 596	6,6	0,77
7463	an gemeinsamen Einrichtungen bei einmaligen Leistungen an Arbeitsuchende	7 151	7 949	-10,0	3,25
7464	an gemeinsamen Einrichtungen beim Arbeitslosengeld II und Sozialgeld	182 267	189 646	-3,9	82,84
7465	an gemeinsamen Einrichtungen bei der Eingliederung von Arbeitsuchenden	43 101	33 127	30,1	19,59
7466	an gemeinsamen Einrichtungen für Bildung und Teilhabe	13 623	11 945	14,0	6,19
748	Besondere Auszahlungen	434	143	202,6	0,20
7481	Bußgelder	0	0	-83,6	0,00
7482	Säumniszuschläge	259	78	231,2	0,12
7483	Auszahlungen aus der Inanspruchnahme von Gewährverträgen und Bürgschaften	174	65	168,6	0,08
7484	Fehlbelegungsabgabe	-	-	x	-
7491	Verfügungsmittel	639	629	1,5	0,29
7492	Fraktionszuwendungen	2 005	2 137	-6,2	0,91
7493	Übrige weitere sonstige Auszahlungen aus laufender Verwaltungstätigkeit	8 618	9 470	-9,0	3,92
75	Zinsen und ähnliche Auszahlungen	42 365	51 441	-17,6	19,25
751	Zinsauszahlungen	30 418	37 740	-19,4	13,82
7510	an den Bund	-	-	x	-
7511	an das Land	-	-	x	-
7512	an Gemeinden und Gemeindeverbände	0	1	-95,5	0,00
7513	an Zweckverbände und dgl.	2	2	-21,6	0,00
7514	an gesetzliche Sozialversicherungen	-	-	x	-
7515	an verbundene Unternehmen, Sondervermögen und Beteiligungen	69	75	-8,2	0,03
7516	an öffentliche Sonderrechnungen	0	0	650,0	0,00
7517	an Kreditinstitute	30 345	37 653	-19,4	13,79
7518	an sonstigen inländischen Bereich	3	10	-73,1	0,00
7519	an sonstigen ausländischen Bereich	-	-	x	-
759	Sonstige Finanzauszahlungen	11 947	13 701	-12,8	5,43
7591	Kreditbeschaffungskosten	91	109	-16,5	0,04
7592	Verzinsung von Steuernachzahlungen	3 795	5 231	-27,5	1,72
7594	Auszahlungen für Negativzinsen	690	91	659,8	0,31
7599	Sonstige Finanzauszahlungen	7 372	8 270	-10,9	3,35
78	Auszahlungen aus Investitionstätigkeit	764 785	667 090	14,6	347,58
781	Auszahlungen für Zuwendungen für Investitionsfördermaßnahmen	44 529	32 024	39,0	20,24
7810	an Bund	-9	-	x	0,00
7811	an Land	98	403	-75,6	0,04
7812	an Gemeinden und Gemeindeverbänden	7 440	4 406	68,9	3,38
7813	an Zweckverbände und dgl.	2 122	358	493,1	0,96
7814	an gesetzliche Sozialversicherungen	-	-	x	-
7815	an verbundene Unternehmen, Sondervermögen und Beteiligungen	12 191	9 239	31,9	5,54
7816	an sonstige öffentliche Sonderrechnungen	1 363	1 250	9,0	0,62
7817	an private Unternehmen	18 826	14 963	25,8	8,56
7818	an übrige Bereiche	2 497	1 405	77,7	1,13
7821	Auszahlungen für den Erwerb von Grundstücken, Gebäuden und Infrastrukturvermögen	16 873	17 167	-1,7	7,67

## Noch 1.8.1.2 Entwicklung Auszahlungen kommunale Kernhaushalte insgesamt

Kto.- Nr.	Art der Auszahlung - Landessystematik -	01.01. - 31.12.		Verän- derung	Je Ein- wohner/- in
		2019	2018		2019
		1 000 EUR		um %	EUR
783	Auszahlungen für den Erwerb von beweglichen oder immateriellen Vermögensgegenständen	93 872	86 779	8,2	42,66
7831	von mehr als 1000 Euro ohne Umsatzsteuer	61 906	60 831	1,8	28,14
7832	von mehr als 150 Euro bis zu 1000 Euro ohne Umsatzsteuer	21 598	18 361	17,6	9,82
7833	bis 150 Euro ohne Umsatzsteuer	132	234	-43,7	0,06
7834	von immateriellen Vermögensgegenständen	10 237	7 353	39,2	4,65
7835	Auszahlungen für die Ablösung von Dauerlasten	-	-	x	-
784	Auszahlungen für den Erwerb von Finanzanlagen	2 297	343	569,8	1,04
7842	von börsennotierten Aktien	-	-	x	-
7843	von nichtbörsennotierten Aktien	-	-	x	-
7844	von sonstigen Anteilsrechten	273	320	-14,9	0,12
7845	von Investmentzertifikaten	-	14	x	-
7846	von Kapitalmarktpapieren	2 024	9	x	0,92
7847	von Geldmarktpapieren	-	-	x	-
7848	von Finanzderivaten	-	-	x	-
785	Auszahlungen für Baumaßnahmen	602 384	522 674	15,3	273,78
7851	für Hochbaumaßnahmen	293 673	248 721	18,1	133,47
7852	für Tiefbaumaßnahmen	269 103	236 230	13,9	122,30
7853	für sonstige Baumaßnahmen	39 607	37 723	5,0	18,00
7891	Sonstige Investitionsauszahlungen	4 830	8 103	-40,4	2,20
79	Auszahlungen aus Finanzierungstätigkeit	285 176	321 395	-11,3	129,61
7911	Auszahlungen zur Tilgung von Anleihen	-	-	x	-
792	Tilgung von Krediten für Investitionen und Investitionsfördermaßnahmen	277 880	312 425	-11,1	126,29
7920	beim Bund	-	-	x	-
7921	beim Land	-	-	x	-
7922	bei Gemeinden und Gemeindeverbänden	53	83	-36,0	0,02
7923	bei Zweckverbänden und dgl.	53	53	0,0	0,02
7924	bei gesetzlichen Sozialversicherungen	-	-	x	-
7925	bei verbundenen Unternehmen, Beteiligungen und Sondervermögen	-	-	x	-
7926	bei öffentlichen Sonderrechnungen	-	-	x	-
7927	bei Kreditinstituten	277 761	312 263	-11,0	126,24
7928	beim sonstigen inländischen Bereich	13	25	-49,4	0,01
7929	beim sonstigen ausländischen Bereich	-	-	x	-
7941	Tilgung sonstiger Wertpapiersschulden	-	-	x	-
795	Gewährung von Ausleihungen	7 296	8 970	-18,7	3,32
7950	an Bund	-	-	x	-
7951	an Land	-	-	x	-
7952	an Gemeinden und Gemeindeverbände	3 345	5 780	-42,1	1,52
7953	an Zweckverbände und dgl.	-	-	x	-
7954	an gesetzliche Sozialversicherungen	-	-	x	-
7955	an verbundene Unternehmen, Beteiligungen und Sondervermögen	3 766	3 064	22,9	1,71
7956	an öffentliche Sonderrechnungen	-	-	x	-
7957	an Kreditinstitute	-	-	x	-
7958	an sonstige inländische Bereiche	185	126	47,2	0,08
7959	an sonstige ausländische Bereiche	-	-	x	-

## 1.8.1.3 Entwicklung Auszahlungen für Baumaßnahmen kommunale Kernhaushalte insgesamt

Kto.-Nr./ Produkt- bereich bzw. -gruppe	Art der Auszahlung - Landessystematik -	01.01. - 31.12.		Verän- derung	Je Ein- wohner/-in
		2019	2018		2019
		1 000 EUR		um %	EUR
785	Auszahlungen für Baumaßnahmen	602 384	522 674	15,3	273,78
darunter	im Produktbereich bzw. in Produktgruppe				
Zfg./111	Verwaltungssteuerung und Service	29 559	29 453	0,4	13,43
Zfg./21	Allgemein bildende Schulen	107 298	69 600	54,2	48,77
Zfg./22	Förderschulen	15 146	6 464	134,3	6,88
Zfg./23	Berufsbildende Schulen	5 216	4 528	15,2	2,37
Zfg./24	Weitere schulische Aufgaben	114	6	x	0,05
21 - 24	Summe für Schulen	127 775	80 597	58,5	58,07
Zfg./424	Sportstätten und Bäder	25 631	26 745	-4,2	11,65
Zfg./511	Räumliche Planungs- und Entwicklungsmaßnahmen	37 166	33 096	12,3	16,89
Zfg./521	Bau- und Grundstücksordnung	1 604	916	75,1	0,73
Zfg./522	Wohnbauförderung	1 499	1 231	21,8	0,68
Zfg./531	Elektrizitätsversorgung	4	3	34,5	0,00
Zfg./532	Gasversorgung	-	-	x	-
Zfg./533	Wasserversorgung	0	18	-98,3	0,00
Zfg./534	Fernwärmeversorgung	-	-	x	-
Zfg./535	Kombinierte Versorgung	-	-	x	-
Zfg./537	Abfallwirtschaft	209	683	-69,4	0,09
Zfg./538	Abwasserbeseitigung	1 481	2 839	-47,8	0,67
531 - 538	Summe für Ver- und Entsorgung	1 694	3 543	-52,2	0,77
Zfg./541	Gemeindestraßen	162 315	160 396	1,2	73,77
Zfg./542	Kreisstraßen	32 438	20 580	57,6	14,74
Zfg./543	Landesstraßen	1 297	928	39,8	0,59
Zfg./544	Bundesstraßen	2 102	6 634	-68,3	0,96
541 - 544	Summe für Straßen	198 152	188 538	5,1	90,06
Zfg./547	ÖPNV	2 535	3 398	-25,4	1,15
Zfg./548	Sonstiger Personen- und Güterverkehr	2 218	355	523,9	1,01
7851	Auszahlungen für Hochbaumaßnahmen	293 673	248 721	18,1	133,47
darunter	im Produktbereich bzw. in Produktgruppe				
7851/111	Verwaltungssteuerung und Service	27 883	27 630	0,9	12,67
7851/21	Allgemein bildende Schulen	103 670	66 151	56,7	47,12
7851/22	Förderschulen	14 865	6 422	131,5	6,76
7851/23	Berufsbildende Schulen	5 144	4 099	25,5	2,34
7851/24	Weitere schulische Aufgaben	114	6	x	0,05
21 - 24	Summe für Schulen	123 793	76 678	61,4	56,26
7851/424	Sportstätten und Bäder	23 807	22 167	7,4	10,82
7851/511	Räumliche Planungs- und Entwicklungsmaßnahmen	13 687	13 293	3,0	6,22
7851/521	Bau- und Grundstücksordnung	679	752	-9,7	0,31
7851/522	Wohnbauförderung	1 499	1 160	29,2	0,68
7851/531	Elektrizitätsversorgung	-	-	x	-
7851/532	Gasversorgung	-	-	x	-
7851/533	Wasserversorgung	0	0	-72,6	0,00
7851/534	Fernwärmeversorgung	-	-	x	-
7851/535	Kombinierte Versorgung	-	-	x	-
7851/537	Abfallwirtschaft	34	103	-67,3	0,02
7851/538	Abwasserbeseitigung	15	-	x	0,01
531 - 538	Summe für Ver- und Entsorgung	49	104	-53,0	0,02
7851/541	Gemeindestraßen	1 173	426	175,2	0,53
7851/542	Kreisstraßen	8	39	-80,2	0,00
7851/543	Landesstraßen	60	-	x	0,03
7851/544	Bundesstraßen	492	2 188	-77,5	0,22
541 - 544	Summe für Straßen	1 733	2 653	-34,7	0,79



## Noch 1.8.1.3 Entwicklung Auszahlungen für Baumaßnahmen kommunale Kernhaushalte insgesamt

Kto.-Nr./ Produkt- bereich bzw. -gruppe	Art der Auszahlung - Landessystematik -	01.01. - 31.12.		Verän- derung	Je Ein- wohner/-in
		2019	2018		2019
		1 000 EUR		um %	EUR
7851/547	ÖPNV	198	145	36,3	0,09
7851/548	Sonstiger Personen- und Güterverkehr	-	-	x	-
7852	Auszahlungen für Tiefbaumaßnahmen	269 103	236 230	13,9	122,30
darunter	im Produktbereich bzw. in Produktgruppe				
7852/111	Verwaltungssteuerung und Service	845	819	3,2	0,38
7852/21	Allgemein bildende Schulen	1 445	550	162,9	0,66
7852/22	Förderschulen	252	25	888,4	0,11
7852/23	Berufsbildende Schulen	-	18	x	-
7852/24	Weitere schulische Aufgaben	-	-	x	-
21 - 24	Summe für Schulen	1 697	593	186,2	0,77
7852/424	Sportstätten und Bäder	862	2 509	-65,7	0,39
7852/511	Räumliche Planungs- und Entwicklungsmaßnahmen	12 532	11 728	6,9	5,70
7852/521	Bau- und Grundstücksordnung	926	165	461,9	0,42
7852/522	Wohnbauförderung	-	-	x	-
7852/531	Elektrizitätsversorgung	-	-	x	-
7852/532	Gasversorgung	-	-	x	-
7852/533	Wasserversorgung	-	17	x	-
7852/534	Fernwärmeversorgung	-	-	x	-
7852/535	Kombinierte Versorgung	-	-	x	-
7852/537	Abfallwirtschaft	175	531	-67,0	0,08
7852/538	Abwasserbeseitigung	1 459	2 808	-48,0	0,66
531 - 538	Summe für Ver- und Entsorgung	1 635	3 357	-51,3	0,74
7852/541	Gemeindestraßen	158 952	158 885	0,0	72,24
7852/542	Kreisstraßen	32 431	20 541	57,9	14,74
7852/543	Landesstraßen	1 237	928	33,3	0,56
7852/544	Bundesstraßen	1 609	4 446	-63,8	0,73
541 - 544	Summe für Straßen	194 229	184 800	5,1	88,27
7852/547	ÖPNV	2 308	3 243	-28,9	1,05
7852/548	Sonstiger Personen- und Güterverkehr	2 218	333	566,3	1,01
7853	Auszahlungen für sonstige Baumaßnahmen	39 607	37 723	5,0	18,00
darunter	im Produktbereich bzw. in Produktgruppe				
7853/111	Verwaltungssteuerung und Service	831	1 003	-17,2	0,38
7853/21	Allgemein bildende Schulen	2 183	2 899	-24,7	0,99
7853/22	Förderschulen	29	17	74,3	0,01
7853/23	Berufsbildende Schulen	73	410	-82,3	0,03
7853/24	Weitere schulische Aufgaben	-	-	x	-
21 - 24	Summe für Schulen	2 285	3 326	-31,3	1,04
7853/424	Sportstätten und Bäder	962	2 069	-53,5	0,44
7853/511	Räumliche Planungs- und Entwicklungsmaßnahmen	10 947	8 075	35,6	4,98
7853/521	Bau- und Grundstücksordnung	-	-	x	-
7853/522	Wohnbauförderung	-	71	x	-
7853/531	Elektrizitätsversorgung	4	3	34,5	0,00
7853/532	Gasversorgung	-	-	x	-
7853/533	Wasserversorgung	0	-	x	0,00
7853/534	Fernwärmeversorgung	-	-	x	-
7853/535	Kombinierte Versorgung	-	-	x	-
7853/537	Abfallwirtschaft	-	49	x	-
7853/538	Abwasserbeseitigung	7	31	-76,9	0,00
531 - 538	Summe für Ver- und Entsorgung	11	82	-86,7	0,00

Noch 1.8.1.3 Entwicklung Auszahlungen für Baumaßnahmen kommunale Kernhaushalte insgesamt

Kto.-Nr./ Produkt- bereich bzw. -gruppe	Art der Auszahlung - Landessystematik -	01.01. - 31.12.		Verän- derung	Je Ein- wohner/-in
		2019	2018		2019
		1 000 EUR		um %	EUR
7853/541	Gemeindestraßen	2 190	1 085	101,9	1,00
7853/542	Kreisstraßen	-	-	x	-
7853/543	Landesstraßen	-	-	x	-
7853/544	Bundesstraßen	-	-	x	-
541 - 544	Summe für Straßen	2 190	1 085	101,9	1,00
7853/547	ÖPNV	30	9	220,7	0,01
7853/548	Sonstiger Personen- und Güterverkehr	-	23	x	-

## 1.8.1.4 Entwicklung Auszahlungen für soziale Sicherung kommunale Kernhaushalte insgesamt

Kto.-Nr./ Produkt- bereich bzw. -gruppe	Art der Auszahlung - Landessystematik -	01.01. - 31.12.		Verän- derung	Je Ein- wohner/-in
		2019	2018		2019
		1 000 EUR		um %	EUR
733	Sozialtransferauszahlungen	606 456	603 184	0,5	275,63
7331	Soziale Leistungen an natürliche Personen außerhalb von Einrichtungen	202 523	205 523	-1,5	92,04
davon	in Produktgruppe				
7331/311	Grundversorgung und Hilfen (B=L73, L=L73)	117 025	114 977	1,8	53,19
7331/361	Förderung von Kindern in Tageseinrichtungen und in Tagespflege (B=L76, L=L761)	11 798	21 488	-45,1	5,36
7331/362	Jugendarbeit (B=L76, L=L762)	36	34	7,7	0,02
7331/363	Sonstige Leistungen der Kinder-, Jugend- und Familienhilfe (B=L76, L=L763)	73 663	69 024	6,7	33,48
7332	Soziale Leistungen an natürliche Personen in Einrichtungen	245 927	234 522	4,9	111,77
davon	in Produktgruppe				
7332/311	Grundversorgung und Hilfen (B=L74, L=L74)	42	66	-35,8	0,02
7332/361	Förderung von Kindern in Tageseinrichtungen und in Tagespflege (B=L77, L=L771)	-	-	x	-
7332/362	Jugendarbeit (B=L77, L=L772)	-	3	x	-
7332/363	Sonstige Leistungen der Kinder-, Jugend- und Familienhilfe (B=L77, L=L773)	245 884	234 453	4,9	111,75
7333	Leistungen für Unterkunft und Heizung an Arbeitsuchende	62	-	x	0,03
7334	Leistungen zur Eingliederung von Arbeitsuchenden, Betreuung und Beratung	1 260	333	278,3	0,57
7335	Einmalige Leistungen an Arbeitsuchende	-	-	x	-
7336	Arbeitslosengeld II und Sozialgeld	-	-	x	-
7337	Leistungen zur Eingliederung von Arbeitsuchenden	-	-	x	-
7338	Mehraufwandsentschädigung an erwerbsfähige Hilfsbedürftige	231	198	16,7	0,10
7339	Sonstige soziale Leistungen	156 454	162 608	-3,8	71,11
davon	in Produktgruppe				
7339/311	Grundversorgung und Hilfen (B=L788, L=L7885)	250	26	860,0	0,11
7339/312	Grundsicherungsleistungen für Arbeitsuchende (B=L782, L=L7880)	2 737	2 879	-4,9	1,24
7339/313	Hilfen für Asylbewerber (B=L79, L=L79)	57 734	66 999	-13,8	26,24
7339/321	Leistungen nach dem Bundesversorgungsgesetz (B=L75, L=L75)	-	-	x	-
7339/341	Unterhaltsvorschussleistungen (B=L788, L=L7881)	92 806	90 116	3,0	42,18
7339/343	Betreuungsleistungen (B=L788, L=L7882)	-	-	x	-
7339/344	Hilfen für politische Häftlinge (B=L788, L=L7883)	170	181	-6,1	0,08
7339/345	Bundeskindergeld (B=L781, L=L781)	2 562	2 233	14,8	1,16
7339/346	Wohngeld (B=L788, L=L7884)	-	-	x	-
7339/351	Sonstige soziale Hilfen und Leistungen (B=L788, L=L7884)	195	175	11,8	0,09
746	Aufgabenbezogene Leistungsbeteiligungen	656 671	682 713	-3,8	298,45
7461	an gemeinsamen Einrichtungen bei Leistungen für Unterkunft und Heizung an Arbeitsuchende (B=L691)	408 829	438 450	-6,8	185,81
7462	an gemeinsamen Einrichtungen bei Leistungen zur Eingliederung von Arbeitsuchenden, Betreuung und Beratung (B=L692)	1 701	1 596	6,6	0,77
7463	an gemeinsamen Einrichtungen bei einmaligen Leistungen an Arbeitsuchende (B=L693)	7 151	7 949	-10,0	3,25
7464	an gemeinsamen Einrichtungen beim Arbeitslosengeld II und Sozialgeld (B=L694)	182 267	189 646	-3,9	82,84
7465	an gemeinsamen Einrichtungen bei der Eingliederung von Arbeitsuchenden (B=L695)	43 101	33 127	30,1	19,59
7466	an gemeinsamen Einrichtungen für Bildung und Teilhabe (B=L696)	13 623	11 945	14,0	6,19

1.8.2 Konten/Produktbereiche bzw. -gruppen kreisfreie Städte  
 1.8.2.1 Entwicklung Einzahlungen kreisfreie Städte

Kto.- Nr.	Art der Einzahlung - Landessystematik -	01.01. - 31.12.		Verän- derung	Je Ein- wohner/-in
		2019	2018		2019
		1 000 EUR		um %	EUR
6	Einzahlungen	1 829 027	1 766 214	3,6	3 285,41
60	Steuern und ähnliche Abgaben	579 255	545 088	6,3	1 040,49
601	Realsteuern	299 480	278 548	7,5	537,95
6011	Grundsteuer A	385	397	-2,9	0,69
6012	Grundsteuer B	69 059	67 648	2,1	124,05
6013	Gewerbsteuer	230 035	210 503	9,3	413,20
602	Gemeindeanteile an den Gemeinschaftssteuern	223 318	210 391	6,1	401,14
6021	an der Einkommensteuer	170 086	162 516	4,7	305,52
6022	an der Umsatzsteuer	53 232	47 875	11,2	95,62
603	Sonstige Gemeindesteuern	7 214	7 287	-1,0	12,96
6031	Vergnügungssteuer	4 013	4 243	-5,4	7,21
6032	Hundesteuer	2 565	2 503	2,5	4,61
6033	Jagdsteuer	-	-	x	-
6034	Zweitwohnungsteuer	636	541	17,4	1,14
6035	Bettensteuer	-	-	x	-
6039	Sonstige örtliche Steuern	-	-	x	-
604	Steuerähnliche Einzahlungen	708	302	134,7	1,27
6042	Abgaben von Spielbanken	708	302	134,7	1,27
6049	Sonstige steuerähnliche Einzahlungen	-	-	x	-
605	Ausgleichsleistungen	48 534	48 561	-0,1	87,18
6051	Leistungen nach dem Familienleistungsgesetz	-	-	x	-
6052	Leistungen des Landes aus der Umsetzung des SGB II	20 152	19 371	4,0	36,20
6053	Leistungen des Landes aus dem Ausgleich von Sonderlasten bei der Zusammenführung von Arbeitslosenhilfe und Sozialhilfe	28 383	29 190	-2,8	50,98
61	Zuwendungen und allgemeine Umlagen	697 455	678 764	2,8	1 252,81
6111	Schlüsselzuweisungen und besondere Ergänzungszuweisungen vom Land	315 336	315 325	0,0	566,43
6121	Bedarfszuweisungen vom Land	-	-	x	-
613	Sonstige allgemeine Zuweisungen	106 853	106 853	0,0	191,94
6130	Sonstige allgemeine Zuweisungen vom Bund	-	-	x	-
6131	Sonstige allgemeine Zuweisungen vom Land	106 853	106 853	0,0	191,94
6132	von Gemeinden und Gemeindeverbänden	-	-	x	-
614	Zuweisungen und Zuschüsse für laufende Zwecke	213 157	186 625	14,2	382,89
6140	vom Bund	2 630	3 026	-13,1	4,72
6141	vom Land	197 291	173 603	13,6	354,39
6142	von Gemeinden und Gemeindeverbänden	1 787	1 750	2,1	3,21
6143	von Zweckverbänden und dgl.	2	-	x	0,00
6144	von gesetzlichen Sozialversicherungen	45	35	30,5	0,08
6145	von verbundenen Unternehmen, Beteiligungen und Sondervermögen	3 488	1 262	176,4	6,27
6146	von sonstigen öffentlichen Sonderrechnungen	5	48	-90,0	0,01
6147	von privaten Unternehmen	557	997	-44,2	1,00
6148	von übrigen Bereichen	7 351	5 904	24,5	13,20
6182	Allgemeine Umlagen von Gemeinden	-	-	x	-
6191	Leistungsbeteiligung bei Leistungen für Unterkunft und Heizung an Arbeitsuchende	62 109	69 962	-11,2	111,56
6192	Leistungsbeteiligung beim Arbeitslosengeld II	-	-	x	-
6193	Leistungsbeteiligung bei der Eingliederung von Arbeitsuchenden	-	-	x	-
62	Sonstige Transfereinzahlungen	11 348	12 579	-9,8	20,38
621	Ersatz von sozialen Leistungen außerhalb von Einrichtungen	6 254	7 924	-21,1	11,23
6211	Kostenbeiträge und Aufwendersersatz; Kostenersatz	1 806	3 681	-50,9	3,24
6212	Übergeleitete Unterhaltsansprüche gegen bürgerlich-rechtliche Unterhaltsverpflichtete	2 530	2 059	22,9	4,54
6213	Leistungen von Sozialleistungsträgern	890	1 340	-33,6	1,60

## Noch 1.8.2.1 Entwicklung Einzahlungen kreisfreie Städte

Kto.- Nr.	Art der Einzahlung - Landessystematik -	01.01. - 31.12.		Verän- derung	Je Ein- wohner/-in
		2019	2018		2019
		1 000 EUR		um %	EUR
6214	Sonstige Ersatzleistungen	61	87	-29,7	0,11
6215	Rückzahlung gewährter Hilfen (Tilgung und Zinsen von Darlehen)	966	758	27,5	1,74
622	Ersatz von sozialen Leistungen in Einrichtungen	5 094	4 655	9,4	9,15
6221	Kostenbeiträge und Aufwendungersatz; Kostenersatz	1 995	1 821	9,6	3,58
6222	Übergeleitete Unterhaltsansprüche gegen bürgerlich-rechtliche Unterhaltsverpflichtete	2	1	92,5	0,00
6223	Leistungen von Sozialleistungsträgern	2 798	2 415	15,9	5,03
6224	Sonstige Ersatzleistungen	-	-	x	-
6225	Rückzahlung gewährter Hilfen (Tilgung und Zinsen von Darlehen)	298	418	-28,7	0,54
623	Schuldendiensthilfen	-	-	x	-
6230	vom Bund	-	-	x	-
6231	vom Land	-	-	x	-
6232	von Gemeinden und Gemeindeverbänden	-	-	x	-
6233	von Zweckverbänden und dgl.	-	-	x	-
6234	von gesetzlichen Sozialversicherungen	-	-	x	-
6235	von verbundenen Unternehmen, Beteiligungen und Sondervermögen	-	-	x	-
6236	von sonstigen öffentlichen Sonderrechnungen	-	-	x	-
6237	von privaten Unternehmen	-	-	x	-
6238	von übrigen Bereichen	-	-	x	-
6291	Andere sonstige Transfereinzahlungen	-	-	x	-
63	Öffentlich-rechtliche Leistungsentgelte	80 882	92 144	-12,2	145,29
6311	Verwaltungsgebühren	24 182	23 016	5,1	43,44
6321	Benutzungsgebühren und ähnliche Entgelte	56 700	69 128	-18,0	101,85
6361	Zweckgebundene Abgaben	-	-	x	-
64	Privatrechtliche Leistungsentgelte, Kostenerstattungen und Kostenumlagen	167 558	175 051	-4,3	300,98
6411	Einzahlungen aus Mieten und Pachten	15 405	15 512	-0,7	27,67
642	Einzahlungen aus Verkauf	321	308	4,1	0,58
6421	von Vorräten	315	298	5,5	0,57
6422	von geringwertigen Vermögensgegenständen	6	10	-37,7	0,01
6461	Sonstige privatrechtliche Leistungsentgelte	10 981	10 435	5,2	19,72
648	Einzahlungen aus Kostenerstattungen, Kostenumlagen	140 852	148 797	-5,3	253,01
6480	vom Bund	6 963	7 767	-10,4	12,51
6481	vom Land	80 000	94 195	-15,1	143,70
6482	von Gemeinden und Gemeindeverbänden	5 615	8 406	-33,2	10,09
6483	von Zweckverbänden und dgl.	0	0	-66,7	0,00
6484	von gesetzlichen Sozialversicherungen	17 299	17 475	-1,0	31,07
6485	von verbundenen Unternehmen, Sondervermögen und Beteiligungen	11 385	9 511	19,7	20,45
6486	von sonstigen öffentlichen Sonderrechnungen	230	269	-14,7	0,41
6487	von privaten Unternehmen	917	845	8,5	1,65
6488	von übrigen Bereichen	18 444	10 330	78,6	33,13
65	Sonstige Einzahlungen aus laufender Verwaltungstätigkeit	39 431	34 280	15,0	70,83
6511	Konzessionsabgaben	23 655	20 542	15,2	42,49
6521	Erstattungen von Steuern	4 979	3 417	45,7	8,94
656	Besondere Einzahlungen	9 228	8 585	7,5	16,58
6561	Bußgelder	6 612	6 455	2,4	11,88
6562	Säumniszuschläge	2 616	2 130	22,8	4,70
6563	Einzahlungen aus der Inanspruchnahme von Gewährverträgen und Bürgschaften	-	-	x	-
6564	Fehlbelegungsabgabe	-	-	x	-
6591	Andere sonstige Einzahlungen aus laufender Verwaltungstätigkeit	1 570	1 737	-9,6	2,82
66	Zinsen und ähnliche Einzahlungen	42 824	44 924	-4,7	76,92
661	Zinseinzahlungen	205	257	-20,0	0,37
6610	vom Bund	-	-	x	-

## Noch 1.8.2.1 Entwicklung Einzahlungen kreisfreie Städte

Kto.- Nr.	Art der Einzahlung - Landessystematik -	01.01. - 31.12.		Verän- derung	Je Ein- wohner/-in
		2019	2018		2019
		1 000 EUR		um %	EUR
6611	vom Land	-	-	x	-
6612	von Gemeinden und Gemeindeverbänden	-	-	x	-
6613	von Zweckverbänden und dgl.	-	-	x	-
6614	von gesetzlichen Sozialversicherungen	-	-	x	-
6615	von verbundenen Unternehmen, Beteiligungen und Sondervermögen	204	225	-9,2	0,37
6616	von öffentlichen Sonderrechnungen	-	-	x	-
6617	von Kreditinstituten	0	29	-98,4	0,00
6618	vom sonstigen inländischen Bereich	0	3	-83,6	0,00
6619	vom sonstigen ausländischen Bereich	-	-	x	-
6651	Einzahlungen von Gewinnanteilen aus verbundenen Unternehmen und Beteiligungen	35 946	37 788	-4,9	64,57
6691	Sonstige Finanzeinzahlungen	6 673	6 880	-3,0	11,99
68	Einzahlungen aus Investitionstätigkeit	125 007	133 624	-6,4	224,55
681	Einzahlungen aus Zuwendungen für Investitionen und Investitionsfördermaßnahmen	113 489	109 466	3,7	203,86
6810	vom Bund	281	698	-59,7	0,51
6811	vom Land	106 307	101 448	4,8	190,96
6812	von Gemeinden und Gemeindeverbänden	-	-	x	-
6813	von Zweckverbänden und dgl.	-	91	x	-
6814	von gesetzlichen Sozialversicherungen	-	1	x	-
6815	von verbundenen Unternehmen, Sondervermögen und Beteiligungen	212	628	-66,3	0,38
6816	von sonstigen öffentlichen Sonderrechnungen	3 987	6 093	-34,6	7,16
6817	von privaten Unternehmen	229	171	34,0	0,41
6818	von übrigen Bereichen	2 473	336	637,0	4,44
6821	Einzahlungen aus der Veräußerung von Grundstücken, Gebäuden und Infrastrukturvermögen	8 380	18 135	-53,8	15,05
683	Einzahlungen aus der Veräußerung von beweglichen oder immateriellen Vermögensgegenständen	119	71	67,6	0,21
6831	von mehr als 1000 Euro ohne Umsatzsteuer	99	58	69,6	0,18
6832	von mehr als 150 bis 1000 Euro ohne Umsatzsteuer	4	11	-65,1	0,01
6833	bis 150 Euro ohne Umsatzsteuer	16	1	x	0,03
6834	von immateriellen Vermögensgegenständen	-	-	x	-
684	Einzahlungen aus der Veräußerung von Finanzanlagen	-	123	x	-
6842	von börsennotierten Aktien	-	-	x	-
6843	von nichtbörsennotierten Aktien	-	-	x	-
6844	von sonstigen Anteilsrechten und Kapitaleinlagen Dritter	-	123	x	-
6845	von Investmentzertifikaten	-	-	x	-
6846	von Kapitalmarktpapieren	-	-	x	-
6847	von Geldmarktpapieren	-	-	x	-
6848	von Finanzderivaten	-	-	x	-
6849	Sonstige Finanzanlagen	-	-	x	-
6851	Einzahlungen für Baumaßnahmen	690	-	x	1,24
6881	Einzahlungen aus Beiträgen und ähnlichen Entgelten	2 298	5 767	-60,2	4,13
6891	Sonstige Investitionseinzahlungen	32	62	-47,9	0,06
69	Einzahlungen aus Finanzierungstätigkeit	85 266	49 758	71,4	153,16
6911	Einzahlungen aus der Ausgabe von Anleihen	-	-	x	-
692	Kreditaufnahmen für Investitionen und Investitionsfördermaßnahmen	81 924	48 618	68,5	147,16
6920	beim Bund	-	-	x	-
6921	beim Land	-	-	x	-
6922	bei Gemeinden und Gemeindeverbänden	-	-	x	-
6923	bei Zweckverbänden und dgl.	-	-	x	-
6924	bei gesetzlichen Sozialversicherungen	-	-	x	-
6925	bei verbundenen Unternehmen, Beteiligungen und Sondervermögen	-	-	x	-

## Noch 1.8.2.1 Entwicklung Einzahlungen kreisfreie Städte

Kto.- Nr.	Art der Einzahlung - Landessystematik -	01.01. - 31.12.		Verän- derung	Je Ein- wohner/-in
		2019	2018		2019
		1 000 EUR		um %	EUR
6926	bei öffentlichen Sonderrechnungen	-	-	x	-
6927	bei Kreditinstituten	81 924	48 618	68,5	147,16
6928	beim sonstigen inländischen Bereich	-	-	x	-
6929	beim sonstigen ausländischen Bereich	-	-	x	-
6941	Sonstige Wertpapiersschulden	-	-	x	-
695	Rückflüsse von Ausleihungen	3 342	1 140	193,2	6,00
6950	an Bund	-	-	x	-
6951	an Land	-	-	x	-
6952	an Gemeinden und Gemeindeverbände	-	-	x	-
6953	an Zweckverbänden und dgl.	-	-	x	-
6954	an gesetzliche Sozialversicherungen	-	-	x	-
6955	an verbundenen Unternehmen, Beteiligungen und Sondervermögen	3 190	995	220,7	5,73
6956	an öffentlichen Sonderrechnungen	-	-	x	-
6957	an Kreditinstitute	-	-	x	-
6958	an sonstige inländische Bereiche	151	145	4,4	0,27
6959	an sonstige ausländische Bereiche	-	-	x	-

## 1.8.2.2 Entwicklung Auszahlungen kreisfreie Städte

Kto.- Nr.	Art der Auszahlung - Landessystematik -	01.01. - 31.12.		Verän- derung	Je Ein- wohner/- in
		2019	2018		2019
		1 000 EUR		um %	EUR
7	Auszahlungen	1 832 271	1 779 148	3,0	3 291,24
70	Personalauszahlungen	381 425	368 921	3,4	685,14
701	Dienstauszahlungen und dgl.	295 408	287 116	2,9	530,63
7011	an Beamte	49 707	47 916	3,7	89,29
7012	an Arbeitnehmer	242 378	235 311	3,0	435,38
7019	an sonstige Beschäftigte	3 323	3 889	-14,5	5,97
702	Beiträge zu Versorgungskassen	36 092	33 960	6,3	64,83
7021	für Beamte	26 268	24 824	5,8	47,18
7022	für Arbeitnehmer	9 824	9 136	7,5	17,65
7029	für sonstige Beschäftigte	-	-	x	-
703	Beiträge zur gesetzlichen Sozialversicherung aus Dienstauszahlungen und dgl.	47 744	45 339	5,3	85,76
7031	für Beamte	-	-	x	-
7032	für Arbeitnehmer	47 515	45 172	5,2	85,35
7039	für sonstige Beschäftigte	229	167	36,8	0,41
7041	Beihilfen, Unterstützungsleistungen für Beschäftigte	2 182	2 505	-12,9	3,92
71	Versorgungsauszahlungen	117	153	-23,5	0,21
711	Versorgungsauszahlungen	117	153	-23,5	0,21
7111	an Beamte	112	110	2,3	0,20
7112	an Arbeitnehmer	5	43	-88,8	0,01
7119	an sonstige Beschäftigte	-	-	x	-
713	Beiträge zur gesetzlichen Sozialversicherung aus Versorgungsauszahlungen	-	-	x	-
7131	an Beamte	-	-	x	-
7132	an Arbeitnehmer	-	-	x	-
7139	an sonstige Beschäftigte	-	-	x	-
7141	Beihilfen, Unterstützungsleistungen für Versorgungsempfänger	-	-	x	-
72	Auszahlungen für Sach- und Dienstleistungen	151 053	137 296	10,0	271,33
7211	Unterhaltung der Grundstücke und baulichen Anlagen	33 471	28 203	18,7	60,12
7221	Unterhaltung des sonstigen unbeweglichen Vermögens	28 535	25 552	11,7	51,26
723	Auszahlungen für Mieten und Pachten	6 885	6 445	6,8	12,37
7231	Auszahlungen für Mieten und Pachten	6 100	5 671	7,6	10,96
7232	Auszahlungen für Leasing	784	774	1,4	1,41
7241	Bewirtschaftung der Grundstücke und baulichen Anlagen	51 915	50 482	2,8	93,25
725	Unterhaltung des beweglichen Vermögens und Erwerb geringwertiger Vermögensgegenstände	5 845	5 319	9,9	10,50
7251	Haltung von Fahrzeugen	1 800	1 687	6,7	3,23
7252	Erwerb geringwertiger Vermögensgegenstände	1 460	1 186	23,2	2,62
7255	Unterhaltung des sonstigen beweglichen Vermögens	2 585	2 447	5,6	4,64
7261	Besondere zahlungswirksame Aufwendungen für Beschäftigte	3 500	2 965	18,0	6,29
7271	Besondere Verwaltungs- und Betriebsauszahlungen	13 510	11 119	21,5	24,27
7281	Auszahlungen für den Erwerb von Vorräten	2 566	2 562	0,1	4,61
7291	Auszahlungen für sonstige Dienstleistungen	4 826	4 648	3,8	8,67
73	Transferauszahlungen	674 311	642 519	4,9	1 211,24
731	Zuwendungen für laufende Zwecke	452 880	424 389	6,7	813,49
7310	an den Bund	2	134	-98,3	0,00
7311	an das Land	242	3 143	-92,3	0,44
7312	an Gemeinden und Gemeindeverbände	-	77	x	-
7313	an Zweckverbände und dgl.	680	633	7,3	1,22
7314	an gesetzliche Sozialversicherungen	-	-	x	-
7315	an verbundene Unternehmen, Sondervermögen und Beteiligungen	226 861	214 366	5,8	407,50
7316	an sonstige öffentliche Sonderrechnungen	1 568	1 542	1,7	2,82
7317	an private Unternehmen	3 470	4 749	-26,9	6,23
7318	an übrige Bereiche	220 057	199 744	10,2	395,28



## Noch 1.8.2.2 Entwicklung Auszahlungen kreisfreie Städte

Kto.- Nr.	Art der Auszahlung - Landessystematik -	01.01. - 31.12.		Verän- derung	Je Ein- wohner/- in
		2019	2018		2019
		1 000 EUR		um %	EUR
732	Schuldendiensthilfen	743	1 137	-34,6	1,33
7320	an den Bund	-	-	x	-
7321	an das Land	-	-	x	-
7322	an Gemeinden und Gemeindeverbände	743	1 137	-34,6	1,33
7323	an Zweckverbände und dgl.	-	-	x	-
7324	an gesetzliche Sozialversicherungen	-	-	x	-
7325	an verbundene Unternehmen, Sondervermögen und Beteiligungen	-	-	x	-
7326	an sonstige öffentliche Sonderrechnungen	-	-	x	-
7327	an private Unternehmen	-	-	x	-
7328	an übrige Bereiche	-	-	x	-
733	Sozialtransferauszahlungen	204 306	201 516	1,4	366,99
7331	Soziale Leistungen an natürliche Personen außerhalb von Einrichtungen	66 452	73 979	-10,2	119,37
7332	Soziale Leistungen an natürliche Personen in Einrichtungen	85 307	76 036	12,2	153,23
7333	Leistungen für Unterkunft und Heizung an Arbeitsuchende	62	-	x	0,11
7334	Leistungen zur Eingliederung von Arbeitsuchenden, Betreuung und Beratung	1 000	90	x	1,80
7335	Einmalige Leistungen an Arbeitsuchende	-	-	x	-
7336	Arbeitslosengeld II und Sozialgeld	-	-	x	-
7337	Leistungen zur Eingliederung von Arbeitsuchenden	-	-	x	-
7338	Mehraufwandsentschädigung an erwerbsfähige Hilfsbedürftige	4	0	x	0,01
7339	Sonstige soziale Leistungen	51 482	51 411	0,1	92,47
734	Steuerbeteiligungen	16 382	15 476	5,9	29,43
7341	Gewerbesteuerumlage	16 382	15 476	5,9	29,43
7342	Finanzierungsbeteiligung Fonds Deutsche Einheit	-	-	x	-
735	Allgemeine Zuweisungen	-	-	x	-
7351	an das Land	-	-	x	-
7352	an Gemeinden und Gemeindeverbände	-	-	x	-
7353	an Zweckverbände und dgl.	-	-	x	-
7354	Allgemeine Zuweisungen an gesetzliche Sozialversicherungen	-	-	x	-
737	Allgemeine Umlagen	-	-	x	-
7371	an das Land	-	-	x	-
7372	an Landkreise	-	-	x	-
7373	an Zweckverbände und dgl.	-	-	x	-
7374	an Verbandsgemeinden	-	-	x	-
7375	Sonstige Allgemeine Umlagen an Gemeinden und Gemeindeverbände	-	-	x	-
7391	Sonstige Transferauszahlungen	-	-	x	-
74	Sonstige Auszahlungen aus laufender Verwaltungstätigkeit	354 398	357 326	-0,8	636,59
7411	Sonstige Personal- und Versorgungsauszahlungen	799	767	4,3	1,44
742	Auszahlungen für die Inanspruchnahme von Rechten und Diensten	11 932	9 812	21,6	21,43
7421	Auszahlungen für ehrenamtliche und sonstige Tätigkeit	1 493	1 227	21,6	2,68
7429	Sonst. Auszahlungen für die Inanspruchnahme von Rechten und Diensten	10 439	8 585	21,6	18,75
7431	Geschäftsauszahlungen	17 479	16 382	6,7	31,40
7441	Steuern, Versicherungen, Schadensfälle	14 263	10 887	31,0	25,62
745	Erstattungen für die Auszahlungen von Dritten aus laufender Verwaltungstätigkeit	149 724	146 225	2,4	268,94
7450	an den Bund	455	517	-12,1	0,82
7451	an das Land	1 766	1 381	27,8	3,17
7452	an Gemeinden und Gemeindeverbände	1 405	1 496	-6,1	2,52
7453	an Zweckverbände und dgl.	-	-	x	-
7454	an gesetzliche Sozialversicherungen	16 191	13 346	21,3	29,08
7455	an verbundene Unternehmen, Sondervermögen und Beteiligungen	108 083	111 765	-3,3	194,15
7456	an sonstige öffentliche Sonderrechnungen	2	5	-58,9	0,00
7457	an private Unternehmen	954	907	5,1	1,71

## Noch 1.8.2.2 Entwicklung Auszahlungen kreisfreie Städte

Kto.- Nr.	Art der Auszahlung - Landessystematik -	01.01. - 31.12.		Verän- derung	Je Ein- wohner/- in
		2019	2018		2019
		1 000 EUR		um %	EUR
7458	an übrige Bereiche	20 868	16 808	24,2	37,49
746	Aufgabenbezogene Leistungsbeteiligungen	151 651	163 056	-7,0	272,41
7461	an gemeinsamen Einrichtungen bei Leistungen für Unterkunft und Heizung an Arbeitsuchende	144 571	155 991	-7,3	259,69
7462	an gemeinsamen Einrichtungen bei Leistungen zur Eingliederung von Arbeitsuchenden, Betreuung und Beratung	955	928	2,8	1,71
7463	an gemeinsamen Einrichtungen bei einmaligen Leistungen an Arbeitsuchende	2 998	3 516	-14,7	5,39
7464	an gemeinsamen Einrichtungen beim Arbeitslosengeld II und Sozialgeld	-	-	x	-
7465	an gemeinsamen Einrichtungen bei der Eingliederung von Arbeitsuchenden	-	-	x	-
7466	an gemeinsamen Einrichtungen für Bildung und Teilhabe	3 127	2 620	19,3	5,62
748	Besondere Auszahlungen	0	0	x	0,00
7481	Bußgelder	-	-	x	-
7482	Säumniszuschläge	0	0	x	0,00
7483	Auszahlungen aus der Inanspruchnahme von Gewährverträgen und Bürgschaften	-	-	x	-
7484	Fehlbelegungsabgabe	-	-	x	-
7491	Verfügungsmittel	7	7	2,9	0,01
7492	Fraktionszuwendungen	1 615	1 758	-8,1	2,90
7493	Übrige weitere sonstige Auszahlungen aus laufender Verwaltungstätigkeit	6 927	8 433	-17,9	12,44
75	Zinsen und ähnliche Auszahlungen	15 102	16 677	-9,4	27,13
751	Zinsauszahlungen	10 346	10 769	-3,9	18,58
7510	an den Bund	-	-	x	-
7511	an das Land	-	-	x	-
7512	an Gemeinden und Gemeindeverbände	-	-	x	-
7513	an Zweckverbände und dgl.	-	-	x	-
7514	an gesetzliche Sozialversicherungen	-	-	x	-
7515	an verbundene Unternehmen, Sondervermögen und Beteiligungen	67	72	-7,8	0,12
7516	an öffentliche Sonderrechnungen	-	-	x	-
7517	an Kreditinstitute	10 279	10 696	-3,9	18,46
7518	an sonstigen inländischen Bereich	-	-	x	-
7519	an sonstigen ausländischen Bereich	-	-	x	-
759	Sonstige Finanzauszahlungen	4 757	5 909	-19,5	8,54
7591	Kreditbeschaffungskosten	17	34	-51,2	0,03
7592	Verzinsung von Steuernachzahlungen	1 132	2 110	-46,4	2,03
7594	Auszahlungen für Negativzinsen	80	15	438,2	0,14
7599	Sonstige Finanzauszahlungen	3 528	3 749	-5,9	6,34
78	Auszahlungen aus Investitionstätigkeit	199 966	211 301	-5,4	359,19
781	Auszahlungen für Zuwendungen für Investitionsfördermaßnahmen	11 497	11 260	2,1	20,65
7810	an Bund	-9	-	x	-0,02
7811	an Land	-	-	x	-
7812	an Gemeinden und Gemeindeverbänden	-	-	x	-
7813	an Zweckverbände und dgl.	-	-	x	-
7814	an gesetzliche Sozialversicherungen	-	-	x	-
7815	an verbundene Unternehmen, Sondervermögen und Beteiligungen	5 543	5 669	-2,2	9,96
7816	an sonstige öffentliche Sonderrechnungen	-	-	x	-
7817	an private Unternehmen	5 449	5 064	7,6	9,79
7818	an übrige Bereiche	514	527	-2,4	0,92
7821	Auszahlungen für den Erwerb von Grundstücken, Gebäuden und Infrastrukturvermögen	600	1 168	-48,6	1,08

## Noch 1.8.2.2 Entwicklung Auszahlungen kreisfreie Städte

Kto.- Nr.	Art der Auszahlung - Landessystematik -	01.01. - 31.12.		Verän- derung	Je Ein- wohner/- in
		2019	2018		2019
		1 000 EUR		um %	EUR
783	Auszahlungen für den Erwerb von beweglichen oder immateriellen Vermögensgegenständen	18 368	15 040	22,1	32,99
7831	von mehr als 1000 Euro ohne Umsatzsteuer	12 114	9 878	22,6	21,76
7832	von mehr als 150 Euro bis zu 1000 Euro ohne Umsatzsteuer	4 800	4 450	7,9	8,62
7833	bis 150 Euro ohne Umsatzsteuer	-	-	x	-
7834	von immateriellen Vermögensgegenständen	1 454	713	104,1	2,61
7835	Auszahlungen für die Ablösung von Dauerlasten	-	-	x	-
784	Auszahlungen für den Erwerb von Finanzanlagen	0	10	-99,7	0,00
7842	von börsennotierten Aktien	-	-	x	-
7843	von nichtbörsennotierten Aktien	-	-	x	-
7844	von sonstigen Anteilsrechten	0	10	-99,7	0,00
7845	von Investmentzertifikaten	-	-	x	-
7846	von Kapitalmarktpapieren	-	-	x	-
7847	von Geldmarktpapieren	-	-	x	-
7848	von Finanzderivaten	-	-	x	-
785	Auszahlungen für Baumaßnahmen	169 382	183 238	-7,6	304,25
7851	für Hochbaumaßnahmen	92 298	77 534	19,0	165,79
7852	für Tiefbaumaßnahmen	67 650	95 690	-29,3	121,52
7853	für sonstige Baumaßnahmen	9 434	10 014	-5,8	16,95
7891	Sonstige Investitionsauszahlungen	118	586	-79,8	0,21
79	Auszahlungen aus Finanzierungstätigkeit	55 899	44 954	24,3	100,41
7911	Auszahlungen zur Tilgung von Anleihen	-	-	x	-
792	Tilgung von Krediten für Investitionen und Investitionsfördermaßnahmen	53 899	43 131	25,0	96,82
7920	beim Bund	-	-	x	-
7921	beim Land	-	-	x	-
7922	bei Gemeinden und Gemeindeverbänden	-	-	x	-
7923	bei Zweckverbänden und dgl.	-	-	x	-
7924	bei gesetzlichen Sozialversicherungen	-	-	x	-
7925	bei verbundenen Unternehmen, Beteiligungen und Sondervermögen	-	-	x	-
7926	bei öffentlichen Sonderrechnungen	-	-	x	-
7927	bei Kreditinstituten	53 899	43 131	25,0	96,82
7928	beim sonstigen inländischen Bereich	-	-	x	-
7929	beim sonstigen ausländischen Bereich	-	-	x	-
7941	Tilgung sonstiger Wertpapiersschulden	-	-	x	-
795	Gewährung von Ausleihungen	2 000	1 823	9,7	3,59
7950	an Bund	-	-	x	-
7951	an Land	-	-	x	-
7952	an Gemeinden und Gemeindeverbände	-	-	x	-
7953	an Zweckverbände und dgl.	-	-	x	-
7954	an gesetzliche Sozialversicherungen	-	-	x	-
7955	an verbundene Unternehmen, Beteiligungen und Sondervermögen	2 000	1 823	9,7	3,59
7956	an öffentliche Sonderrechnungen	-	-	x	-
7957	an Kreditinstitute	-	-	x	-
7958	an sonstige inländische Bereiche	-	-	x	-
7959	an sonstige ausländische Bereiche	-	-	x	-

## 1.8.2.3 Entwicklung Auszahlungen für Baumaßnahmen kreisfreie Städte

Kto.-Nr./ Produkt- bereich bzw. -gruppe	Art der Auszahlung - Landessystematik -	01.01. - 31.12.		Verän- derung	Je Ein- wohner/-in
		2019	2018		2019
		1 000 EUR		um %	EUR
785	Auszahlungen für Baumaßnahmen	169 382	183 238	-7,6	304,25
darunter	im Produktbereich bzw. in Produktgruppe				
Zfg./111	Verwaltungssteuerung und Service	4 533	4 408	2,8	8,14
Zfg./21	Allgemein bildende Schulen	42 007	20 550	104,4	75,46
Zfg./22	Förderschulen	9 546	4 158	129,6	17,15
Zfg./23	Berufsbildende Schulen	2 976	1 722	72,8	5,35
Zfg./24	Weitere schulische Aufgaben	-	-	x	-
21 - 24	Summe für Schulen	54 529	26 430	106,3	97,95
Zfg./424	Sportstätten und Bäder	9 019	10 859	-16,9	16,20
Zfg./511	Räumliche Planungs- und Entwicklungsmaßnahmen	8 619	5 979	44,2	15,48
Zfg./521	Bau- und Grundstücksordnung	-	-	x	-
Zfg./522	Wohnbauförderung	-	-	x	-
Zfg./531	Elektrizitätsversorgung	-	-	x	-
Zfg./532	Gasversorgung	-	-	x	-
Zfg./533	Wasserversorgung	-	-	x	-
Zfg./534	Fernwärmeversorgung	-	-	x	-
Zfg./535	Kombinierte Versorgung	-	-	x	-
Zfg./537	Abfallwirtschaft	2	50	-96,0	0,00
Zfg./538	Abwasserbeseitigung	-	-	x	-
531 - 538	Summe für Ver- und Entsorgung	2	50	-96,0	0,00
Zfg./541	Gemeindestraßen	55 088	79 836	-31,0	98,95
Zfg./542	Kreisstraßen	8	141	-94,2	0,01
Zfg./543	Landesstraßen	126	-	x	0,23
Zfg./544	Bundesstraßen	2 102	6 634	-68,3	3,77
541 - 544	Summe für Straßen	57 323	86 611	-33,8	102,97
Zfg./547	ÖPNV	2 108	2 933	-28,1	3,79
Zfg./548	Sonstiger Personen- und Güterverkehr	2 193	-	x	3,94
7851	Auszahlungen für Hochbaumaßnahmen	92 298	77 534	19,0	165,79
darunter	im Produktbereich bzw. in Produktgruppe				
7851/111	Verwaltungssteuerung und Service	4 443	4 224	5,2	7,98
7851/21	Allgemein bildende Schulen	41 189	19 534	110,9	73,99
7851/22	Förderschulen	9 523	4 141	130,0	17,11
7851/23	Berufsbildende Schulen	2 976	1 704	74,6	5,35
7851/24	Weitere schulische Aufgaben	-	-	x	-
21 - 24	Summe für Schulen	53 688	25 380	111,5	96,44
7851/424	Sportstätten und Bäder	8 734	10 184	-14,2	15,69
7851/511	Räumliche Planungs- und Entwicklungsmaßnahmen	2 782	770	261,1	5,00
7851/521	Bau- und Grundstücksordnung	-	-	x	-
7851/522	Wohnbauförderung	-	-	x	-
7851/531	Elektrizitätsversorgung	-	-	x	-
7851/532	Gasversorgung	-	-	x	-
7851/533	Wasserversorgung	-	-	x	-
7851/534	Fernwärmeversorgung	-	-	x	-
7851/535	Kombinierte Versorgung	-	-	x	-
7851/537	Abfallwirtschaft	-	-	x	-
7851/538	Abwasserbeseitigung	-	-	x	-
531 - 538	Summe für Ver- und Entsorgung	-	-	x	-
7851/541	Gemeindestraßen	85	11	644,8	0,15
7851/542	Kreisstraßen	8	-	x	0,01
7851/543	Landesstraßen	-	-	x	-
7851/544	Bundesstraßen	492	2 188	-77,5	0,88
541 - 544	Summe für Straßen	585	2 200	-73,4	1,05

## Noch 1.8.2.3 Entwicklung Auszahlungen für Baumaßnahmen kreisfreie Städte

Kto.-Nr./ Produkt- bereich bzw. -gruppe	Art der Auszahlung - Landessystematik -	01.01. - 31.12.		Verän- derung	Je Ein- wohner/-in
		2019	2018		2019
		1 000 EUR		um %	EUR
7851/547	ÖPNV	-	-	x	-
7851/548	Sonstiger Personen- und Güterverkehr	-	-	x	-
7852	Auszahlungen für Tiefbaumaßnahmen	67 650	95 690	-29,3	121,52
darunter	im Produktbereich bzw. in Produktgruppe				
7852/111	Verwaltungssteuerung und Service	27	49	-45,5	0,05
7852/21	Allgemein bildende Schulen	47	20	142,5	0,09
7852/22	Förderschulen	-	-	x	-
7852/23	Berufsbildende Schulen	-	18	x	-
7852/24	Weitere schulische Aufgaben	-	-	x	-
21 - 24	Summe für Schulen	47	37	26,8	0,09
7852/424	Sportstätten und Bäder	272	670	-59,4	0,49
7852/511	Räumliche Planungs- und Entwicklungsmaßnahmen	2 845	3 348	-15,0	5,11
7852/521	Bau- und Grundstücksordnung	-	-	x	-
7852/522	Wohnbauförderung	-	-	x	-
7852/531	Elektrizitätsversorgung	-	-	x	-
7852/532	Gasversorgung	-	-	x	-
7852/533	Wasserversorgung	-	-	x	-
7852/534	Fernwärmeversorgung	-	-	x	-
7852/535	Kombinierte Versorgung	-	-	x	-
7852/537	Abfallwirtschaft	2	2	22,8	0,00
7852/538	Abwasserbeseitigung	-	-	x	-
531 - 538	Summe für Ver- und Entsorgung	2	2	22,8	0,00
7852/541	Gemeindestraßen	55 002	79 825	-31,1	98,80
7852/542	Kreisstraßen	1	141	-99,6	0,00
7852/543	Landesstraßen	126	-	x	0,23
7852/544	Bundesstraßen	1 609	4 446	-63,8	2,89
541 - 544	Summe für Straßen	56 738	84 411	-32,8	101,92
7852/547	ÖPNV	2 108	2 933	-28,1	3,79
7852/548	Sonstiger Personen- und Güterverkehr	2 193	-	x	3,94
7853	Auszahlungen für sonstige Baumaßnahmen	9 434	10 014	-5,8	16,95
darunter	im Produktbereich bzw. in Produktgruppe				
7853/111	Verwaltungssteuerung und Service	64	135	-52,7	0,11
7853/21	Allgemein bildende Schulen	771	996	-22,6	1,39
7853/22	Förderschulen	23	17	35,4	0,04
7853/23	Berufsbildende Schulen	-	-	x	-
7853/24	Weitere schulische Aufgaben	-	-	x	-
21 - 24	Summe für Schulen	794	1 013	-21,6	1,43
7853/424	Sportstätten und Bäder	14	5	162,6	0,02
7853/511	Räumliche Planungs- und Entwicklungsmaßnahmen	2 992	1 861	60,8	5,37
7853/521	Bau- und Grundstücksordnung	-	-	x	-
7853/522	Wohnbauförderung	-	-	x	-
7853/531	Elektrizitätsversorgung	-	-	x	-
7853/532	Gasversorgung	-	-	x	-
7853/533	Wasserversorgung	-	-	x	-
7853/534	Fernwärmeversorgung	-	-	x	-
7853/535	Kombinierte Versorgung	-	-	x	-
7853/537	Abfallwirtschaft	-	49	x	-
7853/538	Abwasserbeseitigung	-	-	x	-
531 - 538	Summe für Ver- und Entsorgung	-	49	x	-

Noch 1.8.2.3 Entwicklung Auszahlungen für Baumaßnahmen kreisfreie Städte

Kto.-Nr./ Produkt- bereich bzw. -gruppe	Art der Auszahlung - Landessystematik -	01.01. - 31.12.		Verän- derung	Je Ein- wohner/-in
		2019	2018		2019
		1 000 EUR		um %	EUR
7853/541	Gemeindestraßen	0	0	-92,6	0,00
7853/542	Kreisstraßen	-	-	x	-
7853/543	Landesstraßen	-	-	x	-
7853/544	Bundesstraßen	-	-	x	-
541 - 544	Summe für Straßen	0	0	-92,6	0,00
7853/547	ÖPNV	-	-	x	-
7853/548	Sonstiger Personen- und Güterverkehr	-	-	x	-

## 1.8.2.4 Entwicklung Auszahlungen für soziale Sicherung kreisfreie Städte

Kto.-Nr./ Produkt- bereich bzw. -gruppe	Art der Auszahlung - Landessystematik -	01.01. - 31.12.		Verän- derung	Je Ein- wohner/-in
		2019	2018		2019
		1 000 EUR		um %	EUR
733	Sozialtransferauszahlungen	204 306	201 516	1,4	366,99
7331	Soziale Leistungen an natürliche Personen außerhalb von Einrichtungen	66 452	73 979	-10,2	119,37
davon	in Produktgruppe				
7331/311	Grundversorgung und Hilfen (B=L73, L=L73)	40 255	41 450	-2,9	72,31
7331/361	Förderung von Kindern in Tageseinrichtungen und in Tagespflege (B=L76, L=L761)	3 272	11 857	-72,4	5,88
7331/362	Jugendarbeit (B=L76, L=L762)	8	10	-21,0	0,01
7331/363	Sonstige Leistungen der Kinder-, Jugend- und Familienhilfe (B=L76, L=L763)	22 918	20 662	10,9	41,17
7332	Soziale Leistungen an natürliche Personen in Einrichtungen	85 307	76 036	12,2	153,23
davon	in Produktgruppe				
7332/311	Grundversorgung und Hilfen (B=L74, L=L74)	31	43	-26,8	0,06
7332/361	Förderung von Kindern in Tageseinrichtungen und in Tagespflege (B=L77, L=L771)	-	-	x	-
7332/362	Jugendarbeit (B=L77, L=L772)	-	-	x	-
7332/363	Sonstige Leistungen der Kinder-, Jugend- und Familienhilfe (B=L77, L=L773)	85 276	75 994	12,2	153,18
7333	Leistungen für Unterkunft und Heizung an Arbeitsuchende	62	-	x	0,11
7334	Leistungen zur Eingliederung von Arbeitsuchenden, Betreuung und Beratung	1 000	90	x	1,80
7335	Einmalige Leistungen an Arbeitsuchende	-	-	x	-
7336	Arbeitslosengeld II und Sozialgeld	-	-	x	-
7337	Leistungen zur Eingliederung von Arbeitsuchenden	-	-	x	-
7338	Mehraufwandsentschädigung an erwerbsfähige Hilfsbedürftige	4	0	x	0,01
7339	Sonstige soziale Leistungen	51 482	51 411	0,1	92,47
davon	in Produktgruppe				
7339/311	Grundversorgung und Hilfen (B=L788, L=L7885)	14	8	82,8	0,02
7339/312	Grundsicherungsleistungen für Arbeitsuchende (B=L782, L=L7880)	2 737	2 879	-4,9	4,92
7339/313	Hilfen für Asylbewerber (B=L79, L=L79)	19 432	21 698	-10,4	34,90
7339/321	Leistungen nach dem Bundesversorgungsgesetz (B=L75, L=L75)	-	-	x	-
7339/341	Unterhaltsvorschussleistungen (B=L788, L=L7881)	28 098	25 743	9,1	50,47
7339/343	Betreuungsleistungen (B=L788, L=L7882)	-	-	x	-
7339/344	Hilfen für politische Häftlinge (B=L788, L=L7883)	4	5	-20,5	0,01
7339/345	Bundeskindergeld (B=L781, L=L781)	1 032	933	10,6	1,85
7339/346	Wohngeld (B=L788, L=L7884)	-	-	x	-
7339/351	Sonstige soziale Hilfen und Leistungen (B=L788, L=L7884)	165	146	13,3	0,30
746	Aufgabenbezogene Leistungsbeteiligungen	151 651	163 056	-7,0	272,41
7461	an gemeinsamen Einrichtungen bei Leistungen für Unterkunft und Heizung an Arbeitsuchende (B=L691)	144 571	155 991	-7,3	259,69
7462	an gemeinsamen Einrichtungen bei Leistungen zur Eingliederung von Arbeitsuchenden, Betreuung und Beratung (B=L692)	955	928	2,8	1,71
7463	an gemeinsamen Einrichtungen bei einmaligen Leistungen an Arbeitsuchende (B=L693)	2 998	3 516	-14,7	5,39
7464	an gemeinsamen Einrichtungen beim Arbeitslosengeld II und Sozialgeld (B=L694)	-	-	x	-
7465	an gemeinsamen Einrichtungen bei der Eingliederung von Arbeitsuchenden (B=L695)	-	-	x	-
7466	an gemeinsamen Einrichtungen für Bildung und Teilhabe (B=L696)	3 127	2 620	19,3	5,62

1.8.3 Konten/Produktbereiche bzw. -gruppen Landkreise  
1.8.3.1 Entwicklung Einzahlungen Landkreise

Kto.- Nr.	Art der Einzahlung - Landessystematik -	01.01. - 31.12.		Verän- derung	Je Ein- wohner/-in
		2019	2018		2019
		1 000 EUR		um %	EUR
6	Einzahlungen	2 650 028	2 662 104	-0,5	1 612,35
60	Steuern und ähnliche Abgaben	88 266	88 239	0,0	53,70
601	Realsteuern	-	-	x	-
6011	Grundsteuer A	-	-	x	-
6012	Grundsteuer B	-	-	x	-
6013	Gewerbsteuer	-	-	x	-
602	Gemeindeanteile an den Gemeinschaftssteuern	-	-	x	-
6021	an der Einkommensteuer	-	-	x	-
6022	an der Umsatzsteuer	-	-	x	-
603	Sonstige Gemeindesteuern	-	-	x	-
6031	Vergnügungssteuer	-	-	x	-
6032	Hundsteuer	-	-	x	-
6033	Jagdsteuer	-	-	x	-
6034	Zweitwohnungsteuer	-	-	x	-
6035	Bettensteuer	-	-	x	-
6039	Sonstige örtliche Steuern	-	-	x	-
604	Steuerähnliche Einzahlungen	-	-	x	-
6042	Abgaben von Spielbanken	-	-	x	-
6049	Sonstige steuerähnliche Einzahlungen	-	-	x	-
605	Ausgleichsleistungen	88 266	88 239	0,0	53,70
6051	Leistungen nach dem Familienleistungsgesetz	-	-	x	-
6052	Leistungen des Landes aus der Umsetzung des SGB II	36 648	36 637	0,0	22,30
6053	Leistungen des Landes aus dem Ausgleich von Sonderlasten bei der Zusammenführung von Arbeitslosenhilfe und Sozialhilfe	51 617	51 602	0,0	31,41
61	Zuwendungen und allgemeine Umlagen	1 980 257	1 976 295	0,2	1 204,85
6111	Schlüsselzuweisungen und besondere Ergänzungszuweisungen vom Land	371 010	371 001	0,0	225,73
6121	Bedarfszuweisungen vom Land	1 300	-	x	0,79
613	Sonstige allgemeine Zuweisungen	153 678	153 678	0,0	93,50
6130	Sonstige allgemeine Zuweisungen vom Bund	-	-	x	-
6131	Sonstige allgemeine Zuweisungen vom Land	153 678	153 678	0,0	93,50
6132	von Gemeinden und Gemeindeverbänden	-	-	x	-
614	Zuweisungen und Zuschüsse für laufende Zwecke	460 907	402 718	14,4	280,43
6140	vom Bund	5 234	5 562	-5,9	3,18
6141	vom Land	448 707	390 648	14,9	273,01
6142	von Gemeinden und Gemeindeverbänden	1 898	1 020	86,1	1,16
6143	von Zweckverbänden und dgl.	67	16	309,7	0,04
6144	von gesetzlichen Sozialversicherungen	210	188	11,8	0,13
6145	von verbundenen Unternehmen, Beteiligungen und Sondervermögen	215	489	-56,0	0,13
6146	von sonstigen öffentlichen Sonderrechnungen	3 443	3 485	-1,2	2,09
6147	von privaten Unternehmen	348	557	-37,6	0,21
6148	von übrigen Bereichen	784	751	4,4	0,48
6182	Allgemeine Umlagen von Gemeinden	676 215	713 623	-5,2	411,43
6191	Leistungsbeteiligung bei Leistungen für Unterkunft und Heizung an Arbeitsuchende	91 780	112 502	-18,4	55,84
6192	Leistungsbeteiligung beim Arbeitslosengeld II	182 267	189 646	-3,9	110,90
6193	Leistungsbeteiligung bei der Eingliederung von Arbeitsuchenden	43 101	33 127	30,1	26,22
62	Sonstige Transfereinzahlungen	28 793	31 737	-9,3	17,52
621	Ersatz von sozialen Leistungen außerhalb von Einrichtungen	14 937	14 011	6,6	9,09
6211	Kostenbeiträge und Aufwendersersatz; Kostenersatz	4 293	4 496	-4,5	2,61
6212	Übergeleitete Unterhaltsansprüche gegen bürgerlich-rechtliche Unterhaltsverpflichtete	5 887	4 146	42,0	3,58
6213	Leistungen von Sozialleistungsträgern	2 935	3 276	-10,4	1,79



## Noch 1.8.3.1 Entwicklung Einzahlungen Landkreise

Kto.- Nr.	Art der Einzahlung - Landessystematik -	01.01. - 31.12.		Verän- derung	Je Ein- wohner/-in
		2019	2018		2019
		1 000 EUR		um %	EUR
6214	Sonstige Ersatzleistungen	37	45	-17,4	0,02
6215	Rückzahlung gewährter Hilfen (Tilgung und Zinsen von Darlehen)	1 784	2 048	-12,9	1,09
622	Ersatz von sozialen Leistungen in Einrichtungen	11 512	8 609	33,7	7,00
6221	Kostenbeiträge und Aufwendungersatz; Kostenersatz	6 624	6 659	-0,5	4,03
6222	Übergeleitete Unterhaltsansprüche gegen bürgerlich-rechtliche Unterhaltsverpflichtete	4	1	187,0	0,00
6223	Leistungen von Sozialleistungsträgern	1 640	1 265	29,6	1,00
6224	Sonstige Ersatzleistungen	132	151	-12,6	0,08
6225	Rückzahlung gewährter Hilfen (Tilgung und Zinsen von Darlehen)	3 112	532	484,7	1,89
623	Schuldendiensthilfen	2 340	9 088	-74,2	1,42
6230	vom Bund	-	-	x	-
6231	vom Land	-	5 507	x	-
6232	von Gemeinden und Gemeindeverbänden	2 340	3 581	-34,6	1,42
6233	von Zweckverbänden und dgl.	-	-	x	-
6234	von gesetzlichen Sozialversicherungen	-	-	x	-
6235	von verbundenen Unternehmen, Beteiligungen und Sondervermögen	-	-	x	-
6236	von sonstigen öffentlichen Sonderrechnungen	-	-	x	-
6237	von privaten Unternehmen	-	-	x	-
6238	von übrigen Bereichen	-	-	x	-
6291	Andere sonstige Transfereinzahlungen	4	29	-86,5	0,00
63	Öffentlich-rechtliche Leistungsentgelte	113 242	110 939	2,1	68,90
6311	Verwaltungsgebühren	46 653	45 388	2,8	28,39
6321	Benutzungsgebühren und ähnliche Entgelte	66 588	65 551	1,6	40,51
6361	Zweckgebundene Abgaben	-	-	x	-
64	Privatrechtliche Leistungsentgelte, Kostenerstattungen und Kostenumlagen	308 317	327 397	-5,8	187,59
6411	Einzahlungen aus Mieten und Pachten	8 128	9 058	-10,3	4,95
642	Einzahlungen aus Verkauf	1 179	1 318	-10,6	0,72
6421	von Vorräten	1 171	1 263	-7,3	0,71
6422	von geringwertigen Vermögensgegenständen	9	56	-84,4	0,01
6461	Sonstige privatrechtliche Leistungsentgelte	6 645	7 199	-7,7	4,04
648	Einzahlungen aus Kostenerstattungen, Kostenumlagen	292 364	309 822	-5,6	177,88
6480	vom Bund	65 617	65 330	0,4	39,92
6481	vom Land	175 567	197 042	-10,9	106,82
6482	von Gemeinden und Gemeindeverbänden	15 580	13 819	12,7	9,48
6483	von Zweckverbänden und dgl.	315	97	226,5	0,19
6484	von gesetzlichen Sozialversicherungen	16 156	15 508	4,2	9,83
6485	von verbundenen Unternehmen, Sondervermögen und Beteiligungen	11 068	10 884	1,7	6,73
6486	von sonstigen öffentlichen Sonderrechnungen	337	359	-6,1	0,21
6487	von privaten Unternehmen	2 132	2 340	-8,9	1,30
6488	von übrigen Bereichen	5 592	4 443	25,9	3,40
65	Sonstige Einzahlungen aus laufender Verwaltungstätigkeit	4 727	5 297	-10,8	2,88
6511	Konzessionsabgaben	-	-	x	-
6521	Erstattungen von Steuern	214	386	-44,6	0,13
656	Besondere Einzahlungen	2 887	2 726	5,9	1,76
6561	Bußgelder	1 642	1 375	19,4	1,00
6562	Säumniszuschläge	1 242	1 316	-5,6	0,76
6563	Einzahlungen aus der Inanspruchnahme von Gewährverträgen und Bürgschaften	3	35	-90,4	0,00
6564	Fehlbelegungsabgabe	-	-	x	-
6591	Andere sonstige Einzahlungen aus laufender Verwaltungstätigkeit	1 626	2 186	-25,6	0,99
66	Zinsen und ähnliche Einzahlungen	7 689	1 897	305,3	4,68
661	Zinseinzahlungen	6 244	164	x	3,80
6610	vom Bund	-	-	x	-

## Noch 1.8.3.1 Entwicklung Einzahlungen Landkreise

Kto.- Nr.	Art der Einzahlung - Landessystematik -	01.01. - 31.12.		Verän- derung	Je Ein- wohner/-in
		2019	2018		2019
		1 000 EUR		um %	EUR
6611	vom Land	-	-	x	-
6612	von Gemeinden und Gemeindeverbänden	-	-	x	-
6613	von Zweckverbänden und dgl.	-	-	x	-
6614	von gesetzlichen Sozialversicherungen	-	-	x	-
6615	von verbundenen Unternehmen, Beteiligungen und Sondervermögen	1	1	-20,3	0,00
6616	von öffentlichen Sonderrechnungen	0	0	-26,0	0,00
6617	von Kreditinstituten	6 236	162	x	3,79
6618	vom sonstigen inländischen Bereich	7	0	x	0,00
6619	vom sonstigen ausländischen Bereich	-	-	x	-
6651	Einzahlungen von Gewinnanteilen aus verbundenen Unternehmen und Beteiligungen	1 344	1 718	-21,8	0,82
6691	Sonstige Finanzeinzahlungen	102	15	574,5	0,06
68	Einzahlungen aus Investitionstätigkeit	68 971	57 940	19,0	41,96
681	Einzahlungen aus Zuwendungen für Investitionen und Investitionsfördermaßnahmen	65 731	53 046	23,9	39,99
6810	vom Bund	2 184	116	x	1,33
6811	vom Land	61 817	51 282	20,5	37,61
6812	von Gemeinden und Gemeindeverbänden	1 254	421	198,1	0,76
6813	von Zweckverbänden und dgl.	1	43	-97,4	0,00
6814	von gesetzlichen Sozialversicherungen	-	-	x	-
6815	von verbundenen Unternehmen, Sondervermögen und Beteiligungen	450	446	0,8	0,27
6816	von sonstigen öffentlichen Sonderrechnungen	-	20	x	-
6817	von privaten Unternehmen	17	711	-97,6	0,01
6818	von übrigen Bereichen	8	6	27,9	0,00
6821	Einzahlungen aus der Veräußerung von Grundstücken, Gebäuden und Infrastrukturvermögen	1 955	1 961	-0,3	1,19
683	Einzahlungen aus der Veräußerung von beweglichen oder immateriellen Vermögensgegenständen	183	50	266,7	0,11
6831	von mehr als 1000 Euro ohne Umsatzsteuer	171	42	307,5	0,10
6832	von mehr als 150 bis 1000 Euro ohne Umsatzsteuer	9	7	26,4	0,01
6833	bis 150 Euro ohne Umsatzsteuer	2	0	489,6	0,00
6834	von immateriellen Vermögensgegenständen	-	-	x	-
684	Einzahlungen aus der Veräußerung von Finanzanlagen	76	2 813	-97,3	0,05
6842	von börsennotierten Aktien	-	-	x	-
6843	von nichtbörsennotierten Aktien	-	-	x	-
6844	von sonstigen Anteilsrechten und Kapitaleinlagen Dritter	76	113	-32,4	0,05
6845	von Investmentzertifikaten	-	2 700	x	-
6846	von Kapitalmarktpapieren	-	-	x	-
6847	von Geldmarktpapieren	-	-	x	-
6848	von Finanzderivaten	-	-	x	-
6849	Sonstige Finanzanlagen	0	-	x	0,00
6851	Einzahlungen für Baumaßnahmen	1 026	49	x	0,62
6881	Einzahlungen aus Beiträgen und ähnlichen Entgelten	-	-	x	-
6891	Sonstige Investitionseinzahlungen	0	21	-99,9	0,00
69	Einzahlungen aus Finanzierungstätigkeit	49 766	62 363	-20,2	30,28
6911	Einzahlungen aus der Ausgabe von Anleihen	-	-	x	-
692	Kreditaufnahmen für Investitionen und Investitionsfördermaßnahmen	49 475	61 952	-20,1	30,10
6920	beim Bund	-	-	x	-
6921	beim Land	-	-	x	-
6922	bei Gemeinden und Gemeindeverbänden	-	-	x	-
6923	bei Zweckverbänden und dgl.	-	-	x	-
6924	bei gesetzlichen Sozialversicherungen	-	-	x	-
6925	bei verbundenen Unternehmen, Beteiligungen und Sondervermögen	-	-	x	-

## Noch 1.8.3.1 Entwicklung Einzahlungen Landkreise

Kto.- Nr.	Art der Einzahlung - Landessystematik -	01.01. - 31.12.		Verän- derung	Je Ein- wohner/-in
		2019	2018		2019
		1 000 EUR		um %	EUR
6926	bei öffentlichen Sonderrechnungen	-	-	x	-
6927	bei Kreditinstituten	49 475	61 952	-20,1	30,10
6928	beim sonstigen inländischen Bereich	-	-	x	-
6929	beim sonstigen ausländischen Bereich	-	-	x	-
6941	Sonstige Wertpapiersschulden	-	-	x	-
695	Rückflüsse von Ausleihungen	291	411	-29,2	0,18
6950	an Bund	-	-	x	-
6951	an Land	-	-	x	-
6952	an Gemeinden und Gemeindeverbände	53	206	-74,1	0,03
6953	an Zweckverbänden und dgl.	-	-	x	-
6954	an gesetzliche Sozialversicherungen	-	-	x	-
6955	an verbundenen Unternehmen, Beteiligungen und Sondervermögen	223	190	17,6	0,14
6956	an öffentlichen Sonderrechnungen	11	11	0,4	0,01
6957	an Kreditinstitute	-	-	x	-
6958	an sonstige inländische Bereiche	4	5	-21,6	0,00
6959	an sonstige ausländische Bereiche	-	-	x	-

## 1.8.3.2 Entwicklung Auszahlungen Landkreise

Kto.- Nr.	Art der Auszahlung - Landessystematik -	01.01. - 31.12.		Verän- derung	Je Ein- wohner/- in
		2019	2018		2019
		1 000 EUR		um %	EUR
7	Auszahlungen	2 662 761	2 592 221	2,7	1 620,10
70	Personalauszahlungen	502 613	481 171	4,5	305,80
701	Dienstauszahlungen und dgl.	388 035	373 596	3,9	236,09
7011	an Beamte	41 742	41 246	1,2	25,40
7012	an Arbeitnehmer	339 864	325 645	4,4	206,78
7019	an sonstige Beschäftigte	6 428	6 705	-4,1	3,91
702	Beiträge zu Versorgungskassen	43 074	41 590	3,6	26,21
7021	für Beamte	28 858	28 237	2,2	17,56
7022	für Arbeitnehmer	14 214	13 348	6,5	8,65
7029	für sonstige Beschäftigte	2	4	-45,5	0,00
703	Beiträge zur gesetzlichen Sozialversicherung aus Dienstauszahlungen und dgl.	68 655	63 355	8,4	41,77
7031	für Beamte	165	-	x	0,10
7032	für Arbeitnehmer	68 286	63 141	8,1	41,55
7039	für sonstige Beschäftigte	204	214	-4,7	0,12
7041	Beihilfen, Unterstützungsleistungen für Beschäftigte	2 849	2 631	8,3	1,73
71	Versorgungsauszahlungen	74	14	428,4	0,05
711	Versorgungsauszahlungen	74	14	428,4	0,05
7111	an Beamte	27	-	x	0,02
7112	an Arbeitnehmer	47	14	236,9	0,03
7119	an sonstige Beschäftigte	-	-	x	-
713	Beiträge zur gesetzlichen Sozialversicherung aus Versorgungsauszahlungen	-	-	x	-
7131	an Beamte	-	-	x	-
7132	an Arbeitnehmer	-	-	x	-
7139	an sonstige Beschäftigte	-	-	x	-
7141	Beihilfen, Unterstützungsleistungen für Versorgungsempfänger	-	-	x	-
72	Auszahlungen für Sach- und Dienstleistungen	210 150	207 513	1,3	127,86
7211	Unterhaltung der Grundstücke und baulichen Anlagen	30 955	29 195	6,0	18,83
7221	Unterhaltung des sonstigen unbeweglichen Vermögens	14 585	17 885	-18,5	8,87
723	Auszahlungen für Mieten und Pachten	21 981	23 272	-5,5	13,37
7231	Auszahlungen für Mieten und Pachten	18 396	20 235	-9,1	11,19
7232	Auszahlungen für Leasing	3 586	3 037	18,1	2,18
7241	Bewirtschaftung der Grundstücke und baulichen Anlagen	59 010	57 118	3,3	35,90
725	Unterhaltung des beweglichen Vermögens und Erwerb geringwertiger Vermögensgegenstände	16 510	15 886	3,9	10,05
7251	Haltung von Fahrzeugen	3 389	3 211	5,6	2,06
7252	Erwerb geringwertiger Vermögensgegenstände	2 219	2 190	1,3	1,35
7255	Unterhaltung des sonstigen beweglichen Vermögens	10 902	10 485	4,0	6,63
7261	Besondere zahlungswirksame Aufwendungen für Beschäftigte	2 795	2 674	4,6	1,70
7271	Besondere Verwaltungs- und Betriebsauszahlungen	24 176	23 098	4,7	14,71
7281	Auszahlungen für den Erwerb von Vorräten	708	562	25,8	0,43
7291	Auszahlungen für sonstige Dienstleistungen	39 430	37 821	4,3	23,99
73	Transferauszahlungen	965 941	916 415	5,4	587,71
731	Zuwendungen für laufende Zwecke	562 264	512 172	9,8	342,10
7310	an den Bund	688	291	136,3	0,42
7311	an das Land	358	270	32,6	0,22
7312	an Gemeinden und Gemeindeverbände	274 355	245 830	11,6	166,93
7313	an Zweckverbände und dgl.	4 295	4 076	5,4	2,61
7314	an gesetzliche Sozialversicherungen	24	28	-12,7	0,01
7315	an verbundene Unternehmen, Sondervermögen und Beteiligungen	104 322	95 263	9,5	63,47
7316	an sonstige öffentliche Sonderrechnungen	12 481	12 172	2,5	7,59
7317	an private Unternehmen	45 866	40 296	13,8	27,91
7318	an übrige Bereiche	119 876	113 946	5,2	72,94

## Noch 1.8.3.2 Entwicklung Auszahlungen Landkreise

Kto.- Nr.	Art der Auszahlung - Landessystematik -	01.01. - 31.12.		Verän- derung	Je Ein- wohner/- in
		2019	2018		2019
		1 000 EUR		um %	EUR
732	Schuldendiensthilfen	1 700	2 546	-33,2	1,03
7320	an den Bund	-	-	x	-
7321	an das Land	-	-	x	-
7322	an Gemeinden und Gemeindeverbände	1 700	2 546	-33,2	1,03
7323	an Zweckverbände und dgl.	-	-	x	-
7324	an gesetzliche Sozialversicherungen	-	-	x	-
7325	an verbundene Unternehmen, Sondervermögen und Beteiligungen	-	-	x	-
7326	an sonstige öffentliche Sonderrechnungen	-	-	x	-
7327	an private Unternehmen	-	-	x	-
7328	an übrige Bereiche	-	-	x	-
733	Sozialtransferauszahlungen	401 928	401 470	0,1	244,54
7331	Soziale Leistungen an natürliche Personen außerhalb von Einrichtungen	136 070	131 544	3,4	82,79
7332	Soziale Leistungen an natürliche Personen in Einrichtungen	160 620	158 486	1,3	97,73
7333	Leistungen für Unterkunft und Heizung an Arbeitsuchende	-	-	x	-
7334	Leistungen zur Eingliederung von Arbeitsuchenden, Betreuung und Beratung	260	243	7,1	0,16
7335	Einmalige Leistungen an Arbeitsuchende	-	-	x	-
7336	Arbeitslosengeld II und Sozialgeld	-	-	x	-
7337	Leistungen zur Eingliederung von Arbeitsuchenden	-	-	x	-
7338	Mehraufwandsentschädigung an erwerbsfähige Hilfsbedürftige	6	-	x	0,00
7339	Sonstige soziale Leistungen	104 972	111 197	-5,6	63,87
734	Steuerbeteiligungen	-	-	x	-
7341	Gewerbesteuerumlage	-	-	x	-
7342	Finanzierungsbeteiligung Fonds Deutsche Einheit	-	-	x	-
735	Allgemeine Zuweisungen	-	-	x	-
7351	an das Land	-	-	x	-
7352	an Gemeinden und Gemeindeverbände	-	-	x	-
7353	an Zweckverbände und dgl.	-	-	x	-
7354	Allgemeine Zuweisungen an gesetzliche Sozialversicherungen	-	-	x	-
737	Allgemeine Umlagen	-	-	x	-
7371	an das Land	-	-	x	-
7372	an Landkreise	-	-	x	-
7373	an Zweckverbände und dgl.	-	-	x	-
7374	an Verbandsgemeinden	-	-	x	-
7375	Sonstige Allgemeine Umlagen an Gemeinden und Gemeindeverbände	-	-	x	-
7391	Sonstige Transferauszahlungen	48	227	-78,6	0,03
74	Sonstige Auszahlungen aus laufender Verwaltungstätigkeit	777 639	794 737	-2,2	473,14
7411	Sonstige Personal- und Versorgungsauszahlungen	3 448	3 916	-12,0	2,10
742	Auszahlungen für die Inanspruchnahme von Rechten und Diensten	80 101	77 561	3,3	48,74
7421	Auszahlungen für ehrenamtliche und sonstige Tätigkeit	2 985	2 862	4,3	1,82
7429	Sonst. Auszahlungen für die Inanspruchnahme von Rechten und Diensten	77 117	74 699	3,2	46,92
7431	Geschäftsauszahlungen	24 400	20 268	20,4	14,85
7441	Steuern, Versicherungen, Schadensfälle	14 268	15 208	-6,2	8,68
745	Erstattungen für die Auszahlungen von Dritten aus laufender Verwaltungstätigkeit	149 731	157 564	-5,0	91,10
7450	an den Bund	675	727	-7,2	0,41
7451	an das Land	10 212	7 553	35,2	6,21
7452	an Gemeinden und Gemeindeverbände	34 528	36 216	-4,7	21,01
7453	an Zweckverbände und dgl.	52	87	-40,3	0,03
7454	an gesetzliche Sozialversicherungen	14 016	16 345	-14,3	8,53
7455	an verbundene Unternehmen, Sondervermögen und Beteiligungen	67 038	66 352	1,0	40,79
7456	an sonstige öffentliche Sonderrechnungen	3 905	3 857	1,3	2,38
7457	an private Unternehmen	6 796	9 688	-29,8	4,14

## Noch 1.8.3.2 Entwicklung Auszahlungen Landkreise

Kto.- Nr.	Art der Auszahlung - Landessystematik -	01.01. - 31.12.		Verän- derung	Je Ein- wohner/- in
		2019	2018		2019
		1 000 EUR		um %	EUR
7458	an übrige Bereiche	12 509	16 739	-25,3	7,61
746	Aufgabenbezogene Leistungsbeteiligungen	505 020	519 657	-2,8	307,27
7461	an gemeinsamen Einrichtungen bei Leistungen für Unterkunft und Heizung an Arbeitsuchende	264 258	282 459	-6,4	160,78
7462	an gemeinsamen Einrichtungen bei Leistungen zur Eingliederung von Arbeitsuchenden, Betreuung und Beratung	747	668	11,8	0,45
7463	an gemeinsamen Einrichtungen bei einmaligen Leistungen an Arbeitsuchende	4 153	4 433	-6,3	2,53
7464	an gemeinsamen Einrichtungen beim Arbeitslosengeld II und Sozialgeld	182 267	189 646	-3,9	110,90
7465	an gemeinsamen Einrichtungen bei der Eingliederung von Arbeitsuchenden	43 101	33 127	30,1	26,22
7466	an gemeinsamen Einrichtungen für Bildung und Teilhabe	10 496	9 325	12,6	6,39
748	Besondere Auszahlungen	23	4	556,5	0,01
7481	Bußgelder	-	-	x	-
7482	Säumniszuschläge	5	4	49,9	0,00
7483	Auszahlungen aus der Inanspruchnahme von Gewährverträgen und Bürgschaften	18	-	x	0,01
7484	Fehlbelegungsabgabe	-	-	x	-
7491	Verfügun gsmittel	49	56	-12,8	0,03
7492	Fraktionszuwendungen	331	329	0,7	0,20
7493	Übrige weitere sonstige Auszahlungen aus laufender Verwaltungstätigkeit	266	174	53,1	0,16
75	Zinsen und ähnliche Auszahlungen	6 646	9 155	-27,4	4,04
751	Zinsauszahlungen	6 033	8 585	-29,7	3,67
7510	an den Bund	-	-	x	-
7511	an das Land	-	-	x	-
7512	an Gemeinden und Gemeindeverbände	-	-	x	-
7513	an Zweckverbände und dgl.	-	-	x	-
7514	an gesetzliche Sozialversicherungen	-	-	x	-
7515	an verbundene Unternehmen, Sondervermögen und Beteiligungen	-	-	x	-
7516	an öffentliche Sonderrechnungen	-	-	x	-
7517	an Kreditinstitute	6 033	8 585	-29,7	3,67
7518	an sonstigen inländischen Bereich	-	-	x	-
7519	an sonstigen ausländischen Bereich	-	-	x	-
759	Sonstige Finanzauszahlungen	613	570	7,6	0,37
7591	Kreditbeschaffungskosten	-	-	x	-
7592	Verzinsung von Steuernachzahlungen	2	-	x	0,00
7594	Auszahlungen für Negativzinsen	148	13	x	0,09
7599	Sonstige Finanzauszahlungen	464	557	-16,7	0,28
78	Auszahlungen aus Investitionstätigkeit	125 739	84 321	49,1	76,50
781	Auszahlungen für Zuwendungen für Investitionsfördermaßnahmen	14 391	9 058	58,9	8,76
7810	an Bund	-	-	x	-
7811	an Land	46	294	-84,5	0,03
7812	an Gemeinden und Gemeindeverbänden	2 014	227	785,7	1,23
7813	an Zweckverbände und dgl.	-	54	x	-
7814	an gesetzliche Sozialversicherungen	-	-	x	-
7815	an verbundene Unternehmen, Sondervermögen und Beteiligungen	2 819	2 371	18,9	1,72
7816	an sonstige öffentliche Sonderrechnungen	46	321	-85,7	0,03
7817	an private Unternehmen	9 462	5 785	63,6	5,76
7818	an übrige Bereiche	4	4	-1,8	0,00
7821	Auszahlungen für den Erwerb von Grundstücken, Gebäuden und Infrastrukturvermögen	4 710	639	636,8	2,87

## Noch 1.8.3.2 Entwicklung Auszahlungen Landkreise

Kto.- Nr.	Art der Auszahlung - Landessystematik -	01.01. - 31.12.		Verän- derung	Je Ein- wohner/- in
		2019	2018		2019
		1 000 EUR		um %	EUR
783	Auszahlungen für den Erwerb von beweglichen oder immateriellen Vermögensgegenständen	21 189	18 282	15,9	12,89
7831	von mehr als 1000 Euro ohne Umsatzsteuer	10 156	8 625	17,8	6,18
7832	von mehr als 150 Euro bis zu 1000 Euro ohne Umsatzsteuer	5 487	6 010	-8,7	3,34
7833	bis 150 Euro ohne Umsatzsteuer	-	-	x	-
7834	von immateriellen Vermögensgegenständen	5 547	3 648	52,1	3,37
7835	Auszahlungen für die Ablösung von Dauerlasten	-	-	x	-
784	Auszahlungen für den Erwerb von Finanzanlagen	13	33	-60,1	0,01
7842	von börsennotierten Aktien	-	-	x	-
7843	von nichtbörsennotierten Aktien	-	-	x	-
7844	von sonstigen Anteilsrechten	13	33	-60,1	0,01
7845	von Investmentzertifikaten	-	-	x	-
7846	von Kapitalmarktpapieren	-	-	x	-
7847	von Geldmarktpapieren	-	-	x	-
7848	von Finanzderivaten	-	-	x	-
785	Auszahlungen für Baumaßnahmen	85 236	56 032	52,1	51,86
7851	für Hochbaumaßnahmen	50 299	33 695	49,3	30,60
7852	für Tiefbaumaßnahmen	34 535	21 205	62,9	21,01
7853	für sonstige Baumaßnahmen	403	1 133	-64,4	0,24
7891	Sonstige Investitionsauszahlungen	199	278	-28,3	0,12
79	Auszahlungen aus Finanzierungstätigkeit	73 960	98 895	-25,2	45,00
7911	Auszahlungen zur Tilgung von Anleihen	-	-	x	-
792	Tilgung von Krediten für Investitionen und Investitionsfördermaßnahmen	73 688	98 694	-25,3	44,83
7920	beim Bund	-	-	x	-
7921	beim Land	-	-	x	-
7922	bei Gemeinden und Gemeindeverbänden	-	-	x	-
7923	bei Zweckverbänden und dgl.	-	-	x	-
7924	bei gesetzlichen Sozialversicherungen	-	-	x	-
7925	bei verbundenen Unternehmen, Beteiligungen und Sondervermögen	-	-	x	-
7926	bei öffentlichen Sonderrechnungen	-	-	x	-
7927	bei Kreditinstituten	73 688	98 694	-25,3	44,83
7928	beim sonstigen inländischen Bereich	-	-	x	-
7929	beim sonstigen ausländischen Bereich	-	-	x	-
7941	Tilgung sonstiger Wertpapiersschulden	-	-	x	-
795	Gewährung von Ausleihungen	271	200	35,4	0,17
7950	an Bund	-	-	x	-
7951	an Land	-	-	x	-
7952	an Gemeinden und Gemeindeverbände	-	-	x	-
7953	an Zweckverbände und dgl.	-	-	x	-
7954	an gesetzliche Sozialversicherungen	-	-	x	-
7955	an verbundene Unternehmen, Beteiligungen und Sondervermögen	266	199	33,2	0,16
7956	an öffentliche Sonderrechnungen	-	-	x	-
7957	an Kreditinstitute	-	-	x	-
7958	an sonstige inländische Bereiche	6	1	470,0	0,00
7959	an sonstige ausländische Bereiche	-	-	x	-

## 1.8.3.3 Entwicklung Auszahlungen für Baumaßnahmen Landkreise

Kto.-Nr./ Produkt- bereich bzw. -gruppe	Art der Auszahlung - Landessystematik -	01.01. - 31.12.		Verän- derung	Je Ein- wohner/-in
		2019	2018		2019
		1 000 EUR		um %	EUR
785	Auszahlungen für Baumaßnahmen	85 236	56 032	52,1	51,86
darunter	im Produktbereich bzw. in Produktgruppe				
Zfg./111	Verwaltungssteuerung und Service	3 907	4 108	-4,9	2,38
Zfg./21	Allgemein bildende Schulen	36 454	23 522	55,0	22,18
Zfg./22	Förderschulen	5 600	2 306	142,9	3,41
Zfg./23	Berufsbildende Schulen	2 240	2 806	-20,1	1,36
Zfg./24	Weitere schulische Aufgaben	114	6	x	0,07
21 - 24	Summe für Schulen	44 409	28 640	55,1	27,02
Zfg./424	Sportstätten und Bäder	2 143	486	341,0	1,30
Zfg./511	Räumliche Planungs- und Entwicklungsmaßnahmen	-	-	x	-
Zfg./521	Bau- und Grundstücksordnung	-	-	x	-
Zfg./522	Wohnbauförderung	-	-	x	-
Zfg./531	Elektrizitätsversorgung	-	-	x	-
Zfg./532	Gasversorgung	-	-	x	-
Zfg./533	Wasserversorgung	-	-	x	-
Zfg./534	Fernwärmeversorgung	-	-	x	-
Zfg./535	Kombinierte Versorgung	-	-	x	-
Zfg./537	Abfallwirtschaft	207	633	-67,3	0,13
Zfg./538	Abwasserbeseitigung	-	-	x	-
531 - 538	Summe für Ver- und Entsorgung	207	633	-67,3	0,13
Zfg./541	Gemeindestraßen	-	-	x	-
Zfg./542	Kreisstraßen	32 308	20 400	58,4	19,66
Zfg./543	Landesstraßen	-	-	x	-
Zfg./544	Bundesstraßen	-	-	x	-
541 - 544	Summe für Straßen	32 308	20 400	58,4	19,66
Zfg./547	ÖPNV	22	-	x	0,01
Zfg./548	Sonstiger Personen- und Güterverkehr	-	-	x	-
7851	Auszahlungen für Hochbaumaßnahmen	50 299	33 695	49,3	30,60
darunter	im Produktbereich bzw. in Produktgruppe				
7851/111	Verwaltungssteuerung und Service	3 674	4 065	-9,6	2,24
7851/21	Allgemein bildende Schulen	35 367	22 704	55,8	21,52
7851/22	Förderschulen	5 342	2 280	134,2	3,25
7851/23	Berufsbildende Schulen	2 168	2 395	-9,5	1,32
7851/24	Weitere schulische Aufgaben	114	6	x	0,07
21 - 24	Summe für Schulen	42 991	27 386	57,0	26,16
7851/424	Sportstätten und Bäder	2 143	486	341,0	1,30
7851/511	Räumliche Planungs- und Entwicklungsmaßnahmen	-	-	x	-
7851/521	Bau- und Grundstücksordnung	-	-	x	-
7851/522	Wohnbauförderung	-	-	x	-
7851/531	Elektrizitätsversorgung	-	-	x	-
7851/532	Gasversorgung	-	-	x	-
7851/533	Wasserversorgung	-	-	x	-
7851/534	Fernwärmeversorgung	-	-	x	-
7851/535	Kombinierte Versorgung	-	-	x	-
7851/537	Abfallwirtschaft	34	103	-67,3	0,02
7851/538	Abwasserbeseitigung	-	-	x	-
531 - 538	Summe für Ver- und Entsorgung	34	103	-67,3	0,02
7851/541	Gemeindestraßen	-	-	x	-
7851/542	Kreisstraßen	-	-	x	-
7851/543	Landesstraßen	-	-	x	-
7851/544	Bundesstraßen	-	-	x	-
541 - 544	Summe für Straßen	-	-	x	-



## Noch 1.8.3.3 Entwicklung Auszahlungen für Baumaßnahmen Landkreise

Kto.-Nr./ Produkt- bereich bzw. -gruppe	Art der Auszahlung - Landessystematik -	01.01. - 31.12.		Verän- derung	Je Ein- wohner/-in
		2019	2018		2019
		1 000 EUR		um %	EUR
7851/547	ÖPNV	-	-	x	-
7851/548	Sonstiger Personen- und Güterverkehr	-	-	x	-
7852	Auszahlungen für Tiefbaumaßnahmen	34 535	21 205	62,9	21,01
darunter	im Produktbereich bzw. in Produktgruppe				
7852/111	Verwaltungssteuerung und Service	224	11	x	0,14
7852/21	Allgemein bildende Schulen	1 082	239	352,4	0,66
7852/22	Förderschulen	252	25	888,4	0,15
7852/23	Berufsbildende Schulen	-	-	x	-
7852/24	Weitere schulische Aufgaben	-	-	x	-
21 - 24	Summe für Schulen	1 334	265	404,0	0,81
7852/424	Sportstätten und Bäder	-	-	x	-
7852/511	Räumliche Planungs- und Entwicklungsmaßnahmen	-	-	x	-
7852/521	Bau- und Grundstücksordnung	-	-	x	-
7852/522	Wohnbauförderung	-	-	x	-
7852/531	Elektrizitätsversorgung	-	-	x	-
7852/532	Gasversorgung	-	-	x	-
7852/533	Wasserversorgung	-	-	x	-
7852/534	Fernwärmeversorgung	-	-	x	-
7852/535	Kombinierte Versorgung	-	-	x	-
7852/537	Abfallwirtschaft	173	529	-67,3	0,11
7852/538	Abwasserbeseitigung	-	-	x	-
531 - 538	Summe für Ver- und Entsorgung	173	529	-67,3	0,11
7852/541	Gemeindestraßen	-	-	x	-
7852/542	Kreisstraßen	32 308	20 400	58,4	19,66
7852/543	Landesstraßen	-	-	x	-
7852/544	Bundesstraßen	-	-	x	-
541 - 544	Summe für Straßen	32 308	20 400	58,4	19,66
7852/547	ÖPNV	-	-	x	-
7852/548	Sonstiger Personen- und Güterverkehr	-	-	x	-
7853	Auszahlungen für sonstige Baumaßnahmen	403	1 133	-64,4	0,24
darunter	im Produktbereich bzw. in Produktgruppe				
7853/111	Verwaltungssteuerung und Service	9	32	-73,2	0,01
7853/21	Allgemein bildende Schulen	5	579	-99,2	0,00
7853/22	Förderschulen	7	-	x	0,00
7853/23	Berufsbildende Schulen	73	410	-82,3	0,04
7853/24	Weitere schulische Aufgaben	-	-	x	-
21 - 24	Summe für Schulen	84	989	-91,5	0,05
7853/424	Sportstätten und Bäder	-	-	x	-
7853/511	Räumliche Planungs- und Entwicklungsmaßnahmen	-	-	x	-
7853/521	Bau- und Grundstücksordnung	-	-	x	-
7853/522	Wohnbauförderung	-	-	x	-
7853/531	Elektrizitätsversorgung	-	-	x	-
7853/532	Gasversorgung	-	-	x	-
7853/533	Wasserversorgung	-	-	x	-
7853/534	Fernwärmeversorgung	-	-	x	-
7853/535	Kombinierte Versorgung	-	-	x	-
7853/537	Abfallwirtschaft	-	-	x	-
7853/538	Abwasserbeseitigung	-	-	x	-
531 - 538	Summe für Ver- und Entsorgung	-	-	x	-

Noch 1.8.3.3 Entwicklung Auszahlungen für Baumaßnahmen Landkreise

Kto.-Nr./ Produkt- bereich bzw. -gruppe	Art der Auszahlung - Landessystematik -	01.01. - 31.12.		Verän- derung	Je Ein- wohner/-in
		2019	2018		2019
		1 000 EUR		um %	EUR
7853/541	Gemeindestraßen	-	-	x	-
7853/542	Kreisstraßen	-	-	x	-
7853/543	Landesstraßen	-	-	x	-
7853/544	Bundesstraßen	-	-	x	-
541 - 544	Summe für Straßen	-	-	x	-
7853/547	ÖPNV	22	-	x	0,01
7853/548	Sonstiger Personen- und Güterverkehr	-	-	x	-

## 1.8.3.4 Entwicklung Auszahlungen für soziale Sicherung Landkreise

Kto.-Nr./ Produkt- bereich bzw. -gruppe	Art der Auszahlung - Landessystematik -	01.01. - 31.12.		Verän- derung	Je Ein- wohner/-in
		2019	2018		2019
		1 000 EUR		um %	EUR
733	Sozialtransferauszahlungen	401 928	401 470	0,1	244,54
7331	Soziale Leistungen an natürliche Personen außerhalb von Einrichtungen	136 070	131 544	3,4	82,79
davon	in Produktgruppe				
7331/311	Grundversorgung und Hilfen (B=L73, L=L73)	76 770	73 527	4,4	46,71
7331/361	Förderung von Kindern in Tageseinrichtungen und in Tagespflege (B=L76, L=L761)	8 526	9 631	-11,5	5,19
7331/362	Jugendarbeit (B=L76, L=L762)	29	24	19,0	0,02
7331/363	Sonstige Leistungen der Kinder-, Jugend- und Familienhilfe (B=L76, L=L763)	50 745	48 362	4,9	30,87
7332	Soziale Leistungen an natürliche Personen in Einrichtungen	160 620	158 486	1,3	97,73
davon	in Produktgruppe				
7332/311	Grundversorgung und Hilfen (B=L74, L=L74)	11	23	-52,3	0,01
7332/361	Förderung von Kindern in Tageseinrichtungen und in Tagespflege (B=L77, L=L771)	-	-	x	-
7332/362	Jugendarbeit (B=L77, L=L772)	-	3	x	-
7332/363	Sonstige Leistungen der Kinder-, Jugend- und Familienhilfe (B=L77, L=L773)	160 609	158 460	1,4	97,72
7333	Leistungen für Unterkunft und Heizung an Arbeitsuchende	-	-	x	-
7334	Leistungen zur Eingliederung von Arbeitsuchenden, Betreuung und Beratung	260	243	7,1	0,16
7335	Einmalige Leistungen an Arbeitsuchende	-	-	x	-
7336	Arbeitslosengeld II und Sozialgeld	-	-	x	-
7337	Leistungen zur Eingliederung von Arbeitsuchenden	-	-	x	-
7338	Mehraufwandsentschädigung an erwerbsfähige Hilfsbedürftige	6	-	x	0,00
7339	Sonstige soziale Leistungen	104 972	111 197	-5,6	63,87
davon	in Produktgruppe				
7339/311	Grundversorgung und Hilfen (B=L788, L=L7885)	236	18	x	0,14
7339/312	Grundsicherungsleistungen für Arbeitsuchende (B=L782, L=L7880)	-	-	x	-
7339/313	Hilfen für Asylbewerber (B=L79, L=L79)	38 302	45 301	-15,4	23,30
7339/321	Leistungen nach dem Bundesversorgungsgesetz (B=L75, L=L75)	-	-	x	-
7339/341	Unterhaltsvorschussleistungen (B=L788, L=L7881)	64 708	64 374	0,5	39,37
7339/343	Betreuungsleistungen (B=L788, L=L7882)	-	-	x	-
7339/344	Hilfen für politische Häftlinge (B=L788, L=L7883)	165	175	-5,6	0,10
7339/345	Bundeskindergeld (B=L781, L=L781)	1 531	1 300	17,8	0,93
7339/346	Wohngeld (B=L788, L=L7884)	-	-	x	-
7339/351	Sonstige soziale Hilfen und Leistungen (B=L788, L=L7884)	30	29	4,3	0,02
746	Aufgabenbezogene Leistungsbeteiligungen	505 020	519 657	-2,8	307,27
7461	an gemeinsamen Einrichtungen bei Leistungen für Unterkunft und Heizung an Arbeitsuchende (B=L691)	264 258	282 459	-6,4	160,78
7462	an gemeinsamen Einrichtungen bei Leistungen zur Eingliederung von Arbeitsuchenden, Betreuung und Beratung (B=L692)	747	668	11,8	0,45
7463	an gemeinsamen Einrichtungen bei einmaligen Leistungen an Arbeitsuchende (B=L693)	4 153	4 433	-6,3	2,53
7464	an gemeinsamen Einrichtungen beim Arbeitslosengeld II und Sozialgeld (B=L694)	182 267	189 646	-3,9	110,90
7465	an gemeinsamen Einrichtungen bei der Eingliederung von Arbeitsuchenden (B=L695)	43 101	33 127	30,1	26,22
7466	an gemeinsamen Einrichtungen für Bildung und Teilhabe (B=L696)	10 496	9 325	12,6	6,39

1.8.4 Konten/Produktbereiche bzw. -gruppen kreisangehörige Gemeinden einschließlich Verbandsgemeinden  
 1.8.4.1 Entwicklung Einzahlungen kreisangehörige Gemeinden einschließlich Verbandsgemeinden

Kto.- Nr.	Art der Einzahlung - Landessystematik -	01.01. - 31.12.		Verän- derung	Je Ein- wohner/-in
		2019	2018		2019
		1 000 EUR		um %	EUR
6	Einzahlungen	3 289 495	3 247 299	1,3	2 001,42
60	Steuern und ähnliche Abgaben	1 425 415	1 399 990	1,8	867,26
601	Realsteuern	813 271	821 308	-1,0	494,82
6011	Grundsteuer A	24 322	24 022	1,3	14,80
6012	Grundsteuer B	171 053	169 164	1,1	104,07
6013	Gewerbsteuer	617 895	628 123	-1,6	375,95
602	Gemeindeanteile an den Gemeinschaftssteuern	594 338	561 424	5,9	361,61
6021	an der Einkommensteuer	481 622	460 095	4,7	293,03
6022	an der Umsatzsteuer	112 717	101 329	11,2	68,58
603	Sonstige Gemeindesteuern	16 819	16 746	0,4	10,23
6031	Vergnügungssteuer	7 680	7 949	-3,4	4,67
6032	Hundsteuer	8 258	7 982	3,5	5,02
6033	Jagdsteuer	-	-	x	-
6034	Zweitwohnungsteuer	880	815	8,1	0,54
6035	Bettensteuer	-	-	x	-
6039	Sonstige örtliche Steuern	-	-	x	-
604	Steuerähnliche Einzahlungen	987	513	92,5	0,60
6042	Abgaben von Spielbanken	987	513	92,5	0,60
6049	Sonstige steuerähnliche Einzahlungen	-	-	x	-
605	Ausgleichsleistungen	-	-	x	-
6051	Leistungen nach dem Familienleistungsgesetz	-	-	x	-
6052	Leistungen des Landes aus der Umsetzung des SGB II	-	-	x	-
6053	Leistungen des Landes aus dem Ausgleich von Sonderlasten bei der Zusammenführung von Arbeitslosenhilfe und Sozialhilfe	-	-	x	-
61	Zuwendungen und allgemeine Umlagen	940 506	944 121	-0,4	572,23
6111	Schlüsselzuweisungen und besondere Ergänzungszuweisungen vom Land	397 757	409 150	-2,8	242,01
6121	Bedarfszuweisungen vom Land	11 319	35 323	-68,0	6,89
613	Sonstige allgemeine Zuweisungen	113 929	113 935	0,0	69,32
6130	Sonstige allgemeine Zuweisungen vom Bund	21	26	-20,2	0,01
6131	Sonstige allgemeine Zuweisungen vom Land	113 908	113 908	0,0	69,31
6132	von Gemeinden und Gemeindeverbänden	-	-	x	-
614	Zuweisungen und Zuschüsse für laufende Zwecke	333 923	306 284	9,0	203,17
6140	vom Bund	2 190	2 320	-5,6	1,33
6141	vom Land	60 843	62 920	-3,3	37,02
6142	von Gemeinden und Gemeindeverbänden	260 026	232 482	11,8	158,21
6143	von Zweckverbänden und dgl.	43	71	-39,3	0,03
6144	von gesetzlichen Sozialversicherungen	2 647	1 761	50,3	1,61
6145	von verbundenen Unternehmen, Beteiligungen und Sondervermögen	814	481	69,4	0,50
6146	von sonstigen öffentlichen Sonderrechnungen	2 091	1 184	76,6	1,27
6147	von privaten Unternehmen	3 201	2 296	39,4	1,95
6148	von übrigen Bereichen	2 068	2 770	-25,4	1,26
6182	Allgemeine Umlagen von Gemeinden	83 578	79 430	5,2	50,85
6191	Leistungsbeteiligung bei Leistungen für Unterkunft und Heizung an Arbeitsuchende	-	-	x	-
6192	Leistungsbeteiligung beim Arbeitslosengeld II	-	-	x	-
6193	Leistungsbeteiligung bei der Eingliederung von Arbeitsuchenden	-	-	x	-
62	Sonstige Transfereinzahlungen	1 141	7 589	-85,0	0,69
621	Ersatz von sozialen Leistungen außerhalb von Einrichtungen	-	-	x	-
6211	Kostenbeiträge und Aufwendersatz; Kostenersatz	-	-	x	-
6212	Übergeleitete Unterhaltsansprüche gegen bürgerlich-rechtliche Unterhaltsverpflichtete	-	-	x	-
6213	Leistungen von Sozialleistungsträgern	-	-	x	-

## Noch 1.8.4.1 Entwicklung Einzahlungen kreisangehörige Gemeinden einschließlich Verbandsgemeinden

Kto.- Nr.	Art der Einzahlung - Landessystematik -	01.01. - 31.12.		Verän- derung	Je Ein- wohner/-in
		2019	2018		2019
		1 000 EUR		um %	EUR
6214	Sonstige Ersatzleistungen	-	-	x	-
6215	Rückzahlung gewährter Hilfen (Tilgung und Zinsen von Darlehen)	-	-	x	-
622	Ersatz von sozialen Leistungen in Einrichtungen	-	-	x	-
6221	Kostenbeiträge und Aufwendungsersatz; Kostenersatz	-	-	x	-
6222	Übergeleitete Unterhaltsansprüche gegen bürgerlich-rechtliche Unterhaltsverpflichtete	-	-	x	-
6223	Leistungen von Sozialleistungsträgern	-	-	x	-
6224	Sonstige Ersatzleistungen	-	-	x	-
6225	Rückzahlung gewährter Hilfen (Tilgung und Zinsen von Darlehen)	-	-	x	-
623	Schuldendiensthilfen	1 129	7 236	-84,4	0,69
6230	vom Bund	-	-	x	-
6231	vom Land	-	5 127	x	-
6232	von Gemeinden und Gemeindeverbänden	215	202	6,3	0,13
6233	von Zweckverbänden und dgl.	66	801	-91,7	0,04
6234	von gesetzlichen Sozialversicherungen	-	-	x	-
6235	von verbundenen Unternehmen, Beteiligungen und Sondervermögen	637	749	-15,0	0,39
6236	von sonstigen öffentlichen Sonderrechnungen	85	225	-62,2	0,05
6237	von privaten Unternehmen	127	132	-3,8	0,08
6238	von übrigen Bereichen	-	-	x	-
6291	Andere sonstige Transfereinzahlungen	12	353	-96,7	0,01
63	Öffentlich-rechtliche Leistungsentgelte	193 057	193 800	-0,4	117,46
6311	Verwaltungsgebühren	17 056	16 734	1,9	10,38
6321	Benutzungsgebühren und ähnliche Entgelte	169 623	171 233	-0,9	103,20
6361	Zweckgebundene Abgaben	6 377	5 832	9,3	3,88
64	Privatrechtliche Leistungsentgelte, Kostenerstattungen und Kostenumlagen	161 902	162 558	-0,4	98,51
6411	Einzahlungen aus Mieten und Pachten	66 305	66 367	-0,1	40,34
642	Einzahlungen aus Verkauf	6 571	8 148	-19,4	4,00
6421	von Vorräten	6 464	8 081	-20,0	3,93
6422	von geringwertigen Vermögensgegenständen	107	67	58,5	0,06
6461	Sonstige privatrechtliche Leistungsentgelte	11 318	11 676	-3,1	6,89
648	Einzahlungen aus Kostenerstattungen, Kostenumlagen	77 708	76 367	1,8	47,28
6480	vom Bund	1 941	2 204	-11,9	1,18
6481	vom Land	5 473	4 630	18,2	3,33
6482	von Gemeinden und Gemeindeverbänden	42 881	42 194	1,6	26,09
6483	von Zweckverbänden und dgl.	1 469	710	106,7	0,89
6484	von gesetzlichen Sozialversicherungen	4 806	4 468	7,6	2,92
6485	von verbundenen Unternehmen, Sondervermögen und Beteiligungen	5 110	5 087	0,5	3,11
6486	von sonstigen öffentlichen Sonderrechnungen	945	1 072	-11,8	0,58
6487	von privaten Unternehmen	4 524	5 631	-19,7	2,75
6488	von übrigen Bereichen	10 559	10 371	1,8	6,42
65	Sonstige Einzahlungen aus laufender Verwaltungstätigkeit	74 547	79 555	-6,3	45,36
6511	Konzessionsabgaben	56 119	56 686	-1,0	34,14
6521	Erstattungen von Steuern	2 316	3 774	-38,6	1,41
656	Besondere Einzahlungen	13 299	12 133	9,6	8,09
6561	Bußgelder	8 124	7 321	11,0	4,94
6562	Säumniszuschläge	5 120	4 789	6,9	3,12
6563	Einzahlungen aus der Inanspruchnahme von Gewährverträgen und Bürgschaften	54	23	131,3	0,03
6564	Fehlbelegungsabgabe	-	-	x	-
6591	Andere sonstige Einzahlungen aus laufender Verwaltungstätigkeit	2 814	6 962	-59,6	1,71
66	Zinsen und ähnliche Einzahlungen	50 960	51 186	-0,4	31,01
661	Zinseinzahlungen	690	731	-5,6	0,42
6610	vom Bund	-	-	x	-

## Noch 1.8.4.1 Entwicklung Einzahlungen kreisangehörige Gemeinden einschließlich Verbandsgemeinden

Kto.- Nr.	Art der Einzahlung - Landessystematik -	01.01. - 31.12.		Verän- derung	Je Ein- wohner/-in
		2019	2018		2019
		1 000 EUR		um %	EUR
6611	vom Land	0	-	x	0,00
6612	von Gemeinden und Gemeindeverbänden	0	1	-95,5	0,00
6613	von Zweckverbänden und dgl.	-	-	x	-
6614	von gesetzlichen Sozialversicherungen	-	-	x	-
6615	von verbundenen Unternehmen, Beteiligungen und Sondervermögen	147	131	11,8	0,09
6616	von öffentlichen Sonderrechnungen	65	93	-30,3	0,04
6617	von Kreditinstituten	472	500	-5,7	0,29
6618	vom sonstigen inländischen Bereich	7	6	11,7	0,00
6619	vom sonstigen ausländischen Bereich	-	-	x	-
6651	Einzahlungen von Gewinnanteilen aus verbundenen Unternehmen und Beteiligungen	39 478	40 964	-3,6	24,02
6691	Sonstige Finanzeinzahlungen	10 792	9 491	13,7	6,57
68	Einzahlungen aus Investitionstätigkeit	337 001	293 445	14,8	205,04
681	Einzahlungen aus Zuwendungen für Investitionen und Investitionsfördermaßnahmen	277 437	244 557	13,4	168,80
6810	vom Bund	9 458	2 412	292,1	5,75
6811	vom Land	243 771	217 738	12,0	148,32
6812	von Gemeinden und Gemeindeverbänden	19 096	15 872	20,3	11,62
6813	von Zweckverbänden und dgl.	345	270	27,9	0,21
6814	von gesetzlichen Sozialversicherungen	67	9	639,5	0,04
6815	von verbundenen Unternehmen, Sondervermögen und Beteiligungen	410	294	39,4	0,25
6816	von sonstigen öffentlichen Sonderrechnungen	866	2 886	-70,0	0,53
6817	von privaten Unternehmen	1 281	3 157	-59,4	0,78
6818	von übrigen Bereichen	2 144	1 921	11,6	1,30
6821	Einzahlungen aus der Veräußerung von Grundstücken, Gebäuden und Infrastrukturvermögen	41 320	28 519	44,9	25,14
683	Einzahlungen aus der Veräußerung von beweglichen oder immateriellen Vermögensgegenständen	1 172	1 075	9,0	0,71
6831	von mehr als 1000 Euro ohne Umsatzsteuer	1 123	999	12,3	0,68
6832	von mehr als 150 bis 1000 Euro ohne Umsatzsteuer	46	47	-2,4	0,03
6833	bis 150 Euro ohne Umsatzsteuer	3	4	-32,3	0,00
6834	von immateriellen Vermögensgegenständen	-	24	x	-
684	Einzahlungen aus der Veräußerung von Finanzanlagen	255	2 950	-91,4	0,16
6842	von börsennotierten Aktien	-	-	x	-
6843	von nichtbörsennotierten Aktien	0	-	x	0,00
6844	von sonstigen Anteilsrechten und Kapitaleinlagen Dritter	176	462	-61,9	0,11
6845	von Investmentzertifikaten	79	2 481	-96,8	0,05
6846	von Kapitalmarktpapieren	-	-	x	-
6847	von Geldmarktpapieren	-	-	x	-
6848	von Finanzderivaten	-	-	x	-
6849	Sonstige Finanzanlagen	-	7	x	-
6851	Einzahlungen für Baumaßnahmen	1 596	1 741	-8,3	0,97
6881	Einzahlungen aus Beiträgen und ähnlichen Entgelten	12 928	13 254	-2,5	7,87
6891	Sonstige Investitionseinzahlungen	2 293	1 350	69,8	1,39
69	Einzahlungen aus Finanzierungstätigkeit	104 967	115 055	-8,8	63,86
6911	Einzahlungen aus der Ausgabe von Anleihen	-	-	x	-
692	Kreditaufnahmen für Investitionen und Investitionsfördermaßnahmen	99 823	107 698	-7,3	60,74
6920	beim Bund	-	-	x	-
6921	beim Land	-	-	x	-
6922	bei Gemeinden und Gemeindeverbänden	-	-	x	-
6923	bei Zweckverbänden und dgl.	-	-	x	-
6924	bei gesetzlichen Sozialversicherungen	-	-	x	-
6925	bei verbundenen Unternehmen, Beteiligungen und Sondervermögen	-	-	x	-

Noch 1.8.4.1 Entwicklung Einzahlungen kreisangehörige Gemeinden einschließlich Verbandsgemeinden

Kto.- Nr.	Art der Einzahlung - Landessystematik -	01.01. - 31.12.		Verän- derung	Je Ein- wohner/-in
		2019	2018		2019
		1 000 EUR		um %	EUR
6926	bei öffentlichen Sonderrechnungen	-	-	x	-
6927	bei Kreditinstituten	99 823	107 698	-7,3	60,74
6928	beim sonstigen inländischen Bereich	-	-	x	-
6929	beim sonstigen ausländischen Bereich	-	-	x	-
6941	Sonstige Wertpapiersschulden	-	-	x	-
695	Rückflüsse von Ausleihungen	5 144	7 356	-30,1	3,13
6950	an Bund	-	-	x	-
6951	an Land	-	-	x	-
6952	an Gemeinden und Gemeindeverbände	3 346	5 935	-43,6	2,04
6953	an Zweckverbänden und dgl.	-	-	x	-
6954	an gesetzliche Sozialversicherungen	-	-	x	-
6955	an verbundenen Unternehmen, Beteiligungen und Sondervermögen	1 283	1 085	18,3	0,78
6956	an öffentlichen Sonderrechnungen	279	270	3,1	0,17
6957	an Kreditinstitute	-	-	x	-
6958	an sonstige inländische Bereiche	236	67	254,7	0,14
6959	an sonstige ausländische Bereiche	-	-	x	-

## 1.8.4.2 Entwicklung Auszahlungen kreisangehörige Gemeinden einschließlich Verbandsgemeinden

Kto.- Nr.	Art der Auszahlung - Landessystematik -	01.01. - 31.12.		Verän- derung	Je Ein- wohner/- in
		2019	2018		2019
		1 000 EUR		um %	EUR
7	Auszahlungen	3 287 007	3 243 790	1,3	1 999,91
70	Personalauszahlungen	969 966	934 305	3,8	590,16
701	Dienstauszahlungen und dgl.	763 012	736 256	3,6	464,24
7011	an Beamte	42 106	40 971	2,8	25,62
7012	an Arbeitnehmer	715 353	689 113	3,8	435,24
7019	an sonstige Beschäftigte	5 552	6 172	-10,0	3,38
702	Beiträge zu Versorgungskassen	62 025	59 839	3,7	37,74
7021	für Beamte	32 726	31 427	4,1	19,91
7022	für Arbeitnehmer	29 250	28 354	3,2	17,80
7029	für sonstige Beschäftigte	49	58	-15,2	0,03
703	Beiträge zur gesetzlichen Sozialversicherung aus Dienstauszahlungen und dgl.	142 125	135 580	4,8	86,47
7031	für Beamte	-	-	x	-
7032	für Arbeitnehmer	141 047	134 426	4,9	85,82
7039	für sonstige Beschäftigte	1 078	1 154	-6,6	0,66
7041	Beihilfen, Unterstützungsleistungen für Beschäftigte	2 805	2 630	6,7	1,71
71	Versorgungsauszahlungen	169	178	-5,3	0,10
711	Versorgungsauszahlungen	168	164	1,9	0,10
7111	an Beamte	167	158	6,2	0,10
7112	an Arbeitnehmer	0	7	-98,2	0,00
7119	an sonstige Beschäftigte	-	-	x	-
713	Beiträge zur gesetzlichen Sozialversicherung aus Versorgungsauszahlungen	-	10	x	-
7131	an Beamte	-	10	x	-
7132	an Arbeitnehmer	-	-	x	-
7139	an sonstige Beschäftigte	-	-	x	-
7141	Beihilfen, Unterstützungsleistungen für Versorgungsempfänger	1	4	-69,6	0,00
72	Auszahlungen für Sach- und Dienstleistungen	468 996	453 228	3,5	285,35
7211	Unterhaltung der Grundstücke und baulichen Anlagen	73 455	72 712	1,0	44,69
7221	Unterhaltung des sonstigen unbeweglichen Vermögens	74 552	77 179	-3,4	45,36
723	Auszahlungen für Mieten und Pachten	21 431	20 563	4,2	13,04
7231	Auszahlungen für Mieten und Pachten	15 237	14 400	5,8	9,27
7232	Auszahlungen für Leasing	6 195	6 163	0,5	3,77
7241	Bewirtschaftung der Grundstücke und baulichen Anlagen	147 903	142 850	3,5	89,99
725	Unterhaltung des beweglichen Vermögens und Erwerb geringwertiger Vermögensgegenstände	38 149	36 339	5,0	23,21
7251	Haltung von Fahrzeugen	20 571	19 927	3,2	12,52
7252	Erwerb geringwertiger Vermögensgegenstände	3 703	3 195	15,9	2,25
7255	Unterhaltung des sonstigen beweglichen Vermögens	13 875	13 217	5,0	8,44
7261	Besondere zahlungswirksame Aufwendungen für Beschäftigte	9 710	8 772	10,7	5,91
7271	Besondere Verwaltungs- und Betriebsauszahlungen	29 211	27 722	5,4	17,77
7281	Auszahlungen für den Erwerb von Vorräten	6 403	6 998	-8,5	3,90
7291	Auszahlungen für sonstige Dienstleistungen	68 182	60 092	13,5	41,48
73	Transferauszahlungen	1 017 898	1 070 583	-4,9	619,32
731	Zuwendungen für laufende Zwecke	166 394	164 734	1,0	101,24
7310	an den Bund	16	5	252,2	0,01
7311	an das Land	1 242	395	214,7	0,76
7312	an Gemeinden und Gemeindeverbände	978	1 041	-6,1	0,59
7313	an Zweckverbände und dgl.	29 434	31 030	-5,1	17,91
7314	an gesetzliche Sozialversicherungen	0	2	-90,7	0,00
7315	an verbundene Unternehmen, Sondervermögen und Beteiligungen	28 875	27 873	3,6	17,57
7316	an sonstige öffentliche Sonderrechnungen	4 017	3 218	24,8	2,44
7317	an private Unternehmen	6 957	10 205	-31,8	4,23
7318	an übrige Bereiche	94 874	90 965	4,3	57,72



## Noch 1.8.4.2 Entwicklung Auszahlungen kreisangehörige Gemeinden einschließlich Verbandsgemeinden

Kto.- Nr.	Art der Auszahlung - Landessystematik -	01.01. - 31.12.		Verän- derung	Je Ein- wohner/- in
		2019	2018		2019
		1 000 EUR		um %	EUR
732	Schuldendiensthilfen	213	223	-4,6	0,13
7320	an den Bund	-	-	x	-
7321	an das Land	-	-	x	-
7322	an Gemeinden und Gemeindeverbände	112	100	12,7	0,07
7323	an Zweckverbände und dgl.	-	-	x	-
7324	an gesetzliche Sozialversicherungen	-	-	x	-
7325	an verbundene Unternehmen, Sondervermögen und Beteiligungen	6	-	x	0,00
7326	an sonstige öffentliche Sonderrechnungen	-	-	x	-
7327	an private Unternehmen	-	6	x	-
7328	an übrige Bereiche	95	118	-19,4	0,06
733	Sozialtransferauszahlungen	221	197	12,1	0,13
7331	Soziale Leistungen an natürliche Personen außerhalb von Einrichtungen	-	-	x	-
7332	Soziale Leistungen an natürliche Personen in Einrichtungen	-	-	x	-
7333	Leistungen für Unterkunft und Heizung an Arbeitsuchende	-	-	x	-
7334	Leistungen zur Eingliederung von Arbeitsuchenden, Betreuung und Beratung	-	-	x	-
7335	Einmalige Leistungen an Arbeitsuchende	-	-	x	-
7336	Arbeitslosengeld II und Sozialgeld	-	-	x	-
7337	Leistungen zur Eingliederung von Arbeitsuchenden	-	-	x	-
7338	Mehraufwandsentschädigung an erwerbsfähige Hilfsbedürftige	221	197	12,1	0,13
7339	Sonstige soziale Leistungen	-	-	x	-
734	Steuerbeteiligungen	61 545	66 449	-7,4	37,45
7341	Gewerbesteuerumlage	61 545	66 449	-7,4	37,45
7342	Finanzierungsbeteiligung Fonds Deutsche Einheit	-	-	x	-
735	Allgemeine Zuweisungen	-	-	x	-
7351	an das Land	-	-	x	-
7352	an Gemeinden und Gemeindeverbände	-	-	x	-
7353	an Zweckverbände und dgl.	-	-	x	-
7354	Allgemeine Zuweisungen an gesetzliche Sozialversicherungen	-	-	x	-
737	Allgemeine Umlagen	789 131	838 668	-5,9	480,13
7371	an das Land	25 879	41 743	-38,0	15,75
7372	an Landkreise	676 215	714 207	-5,3	411,43
7373	an Zweckverbände und dgl.	3 332	3 521	-5,4	2,03
7374	an Verbandsgemeinden	83 706	79 196	5,7	50,93
7375	Sonstige Allgemeine Umlagen an Gemeinden und Gemeindeverbände	0	-	x	0,00
7391	Sonstige Transferauszahlungen	393	312	26,1	0,24
74	Sonstige Auszahlungen aus laufender Verwaltungstätigkeit	214 965	210 874	1,9	130,79
7411	Sonstige Personal- und Versorgungsauszahlungen	2 286	2 268	0,8	1,39
742	Auszahlungen für die Inanspruchnahme von Rechten und Diensten	26 225	24 752	6,0	15,96
7421	Auszahlungen für ehrenamtliche und sonstige Tätigkeit	20 275	19 371	4,7	12,34
7429	Sonst. Auszahlungen für die Inanspruchnahme von Rechten und Diensten	5 950	5 381	10,6	3,62
7431	Geschäftsauszahlungen	39 895	35 079	13,7	24,27
7441	Steuern, Versicherungen, Schadensfälle	18 450	16 294	13,2	11,23
745	Erstattungen für die Auszahlungen von Dritten aus laufender Verwaltungstätigkeit	125 631	130 860	-4,0	76,44
7450	an den Bund	668	676	-1,2	0,41
7451	an das Land	79	166	-52,6	0,05
7452	an Gemeinden und Gemeindeverbände	22 529	23 545	-4,3	13,71
7453	an Zweckverbände und dgl.	2 658	1 743	52,5	1,62
7454	an gesetzliche Sozialversicherungen	2	5	-56,2	0,00
7455	an verbundene Unternehmen, Sondervermögen und Beteiligungen	39 383	42 018	-6,3	23,96
7456	an sonstige öffentliche Sonderrechnungen	543	621	-12,7	0,33
7457	an private Unternehmen	14 191	13 891	2,2	8,63

## Noch 1.8.4.2 Entwicklung Auszahlungen kreisangehörige Gemeinden einschließlich Verbandsgemeinden

Kto.- Nr.	Art der Auszahlung - Landessystematik -	01.01. - 31.12.		Verän- derung	Je Ein- wohner/- in
		2019	2018		2019
		1 000 EUR		um %	EUR
7458	an übrige Bereiche	45 578	48 195	-5,4	27,73
746	Aufgabenbezogene Leistungsbeteiligungen	-	-	x	-
7461	an gemeinsamen Einrichtungen bei Leistungen für Unterkunft und Heizung an Arbeitsuchende	-	-	x	-
7462	an gemeinsamen Einrichtungen bei Leistungen zur Eingliederung von Arbeitsuchenden, Betreuung und Beratung	-	-	x	-
7463	an gemeinsamen Einrichtungen bei einmaligen Leistungen an Arbeitsuchende	-	-	x	-
7464	an gemeinsamen Einrichtungen beim Arbeitslosengeld II und Sozialgeld	-	-	x	-
7465	an gemeinsamen Einrichtungen bei der Eingliederung von Arbeitsuchenden	-	-	x	-
7466	an gemeinsamen Einrichtungen für Bildung und Teilhabe	-	-	x	-
748	Besondere Auszahlungen	410	140	193,3	0,25
7481	Bußgelder	0	0	-83,6	0,00
7482	Säumniszuschläge	254	75	239,3	0,15
7483	Auszahlungen aus der Inanspruchnahme von Gewährverträgen und Bürgschaften	156	65	140,9	0,10
7484	Fehlbelegungsabgabe	-	-	x	-
7491	Verfügungsmittel	583	566	2,9	0,35
7492	Fraktionszuwendungen	59	50	17,3	0,04
7493	Übrige weitere sonstige Auszahlungen aus laufender Verwaltungstätigkeit	1 426	863	65,1	0,87
75	Zinsen und ähnliche Auszahlungen	20 616	25 608	-19,5	12,54
751	Zinsauszahlungen	14 040	18 386	-23,6	8,54
7510	an den Bund	-	-	x	-
7511	an das Land	-	-	x	-
7512	an Gemeinden und Gemeindeverbände	0	1	-95,5	0,00
7513	an Zweckverbände und dgl.	2	2	-21,6	0,00
7514	an gesetzliche Sozialversicherungen	-	-	x	-
7515	an verbundene Unternehmen, Sondervermögen und Beteiligungen	2	2	-21,0	0,00
7516	an öffentliche Sonderrechnungen	0	0	650,0	0,00
7517	an Kreditinstitute	14 034	18 372	-23,6	8,54
7518	an sonstigen inländischen Bereich	3	10	-73,1	0,00
7519	an sonstigen ausländischen Bereich	-	-	x	-
759	Sonstige Finanzauszahlungen	6 577	7 222	-8,9	4,00
7591	Kreditbeschaffungskosten	74	74	-0,5	0,04
7592	Verzinsung von Steuernachzahlungen	2 661	3 121	-14,7	1,62
7594	Auszahlungen für Negativzinsen	462	63	633,6	0,28
7599	Sonstige Finanzauszahlungen	3 380	3 964	-14,7	2,06
78	Auszahlungen aus Investitionstätigkeit	439 080	371 467	18,2	267,15
781	Auszahlungen für Zuwendungen für Investitionsfördermaßnahmen	18 640	11 707	59,2	11,34
7810	an Bund	-	-	x	-
7811	an Land	53	108	-51,5	0,03
7812	an Gemeinden und Gemeindeverbänden	5 426	4 178	29,9	3,30
7813	an Zweckverbände und dgl.	2 122	304	597,5	1,29
7814	an gesetzliche Sozialversicherungen	-	-	x	-
7815	an verbundene Unternehmen, Sondervermögen und Beteiligungen	3 829	1 199	219,4	2,33
7816	an sonstige öffentliche Sonderrechnungen	1 317	929	41,7	0,80
7817	an private Unternehmen	3 915	4 114	-4,8	2,38
7818	an übrige Bereiche	1 978	874	126,5	1,20
7821	Auszahlungen für den Erwerb von Grundstücken, Gebäuden und Infrastrukturvermögen	11 563	15 360	-24,7	7,03

## Noch 1.8.4.2 Entwicklung Auszahlungen kreisangehörige Gemeinden einschließlich Verbandsgemeinden

Kto.- Nr.	Art der Auszahlung - Landessystematik -	01.01. - 31.12.		Verän- derung	Je Ein- wohner/- in
		2019	2018		2019
		1 000 EUR		um %	EUR
783	Auszahlungen für den Erwerb von beweglichen oder immateriellen Vermögensgegenständen	54 315	53 457	1,6	33,05
7831	von mehr als 1000 Euro ohne Umsatzsteuer	39 637	42 328	-6,4	24,12
7832	von mehr als 150 Euro bis zu 1000 Euro ohne Umsatzsteuer	11 311	7 902	43,1	6,88
7833	bis 150 Euro ohne Umsatzsteuer	132	234	-43,7	0,08
7834	von immateriellen Vermögensgegenständen	3 236	2 993	8,1	1,97
7835	Auszahlungen für die Ablösung von Dauerlasten	-	-	x	-
784	Auszahlungen für den Erwerb von Finanzanlagen	2 284	300	660,4	1,39
7842	von börsennotierten Aktien	-	-	x	-
7843	von nichtbörsennotierten Aktien	-	-	x	-
7844	von sonstigen Anteilsrechten	260	278	-6,6	0,16
7845	von Investmentzertifikaten	-	14	x	-
7846	von Kapitalmarktpapieren	2 024	9	x	1,23
7847	von Geldmarktpapieren	-	-	x	-
7848	von Finanzderivaten	-	-	x	-
785	Auszahlungen für Baumaßnahmen	347 766	283 404	22,7	211,59
7851	für Hochbaumaßnahmen	151 077	137 492	9,9	91,92
7852	für Tiefbaumaßnahmen	166 919	119 334	39,9	101,56
7853	für sonstige Baumaßnahmen	29 770	26 577	12,0	18,11
7891	Sonstige Investitionsauszahlungen	4 513	7 240	-37,7	2,75
79	Auszahlungen aus Finanzierungstätigkeit	155 317	177 546	-12,5	94,50
7911	Auszahlungen zur Tilgung von Anleihen	-	-	x	-
792	Tilgung von Krediten für Investitionen und Investitionsfördermaßnahmen	150 293	170 599	-11,9	91,44
7920	beim Bund	-	-	x	-
7921	beim Land	-	-	x	-
7922	bei Gemeinden und Gemeindeverbänden	53	83	-36,0	0,03
7923	bei Zweckverbänden und dgl.	53	53	0,0	0,03
7924	bei gesetzlichen Sozialversicherungen	-	-	x	-
7925	bei verbundenen Unternehmen, Beteiligungen und Sondervermögen	-	-	x	-
7926	bei öffentlichen Sonderrechnungen	-	-	x	-
7927	bei Kreditinstituten	150 174	170 438	-11,9	91,37
7928	beim sonstigen inländischen Bereich	13	25	-49,4	0,01
7929	beim sonstigen ausländischen Bereich	-	-	x	-
7941	Tilgung sonstiger Wertpapiersschulden	-	-	x	-
795	Gewährung von Ausleihungen	5 025	6 947	-27,7	3,06
7950	an Bund	-	-	x	-
7951	an Land	-	-	x	-
7952	an Gemeinden und Gemeindeverbände	3 345	5 780	-42,1	2,04
7953	an Zweckverbände und dgl.	-	-	x	-
7954	an gesetzliche Sozialversicherungen	-	-	x	-
7955	an verbundene Unternehmen, Beteiligungen und Sondervermögen	1 500	1 042	44,0	0,91
7956	an öffentliche Sonderrechnungen	-	-	x	-
7957	an Kreditinstitute	-	-	x	-
7958	an sonstige inländische Bereiche	180	125	43,8	0,11
7959	an sonstige ausländische Bereiche	-	-	x	-

## 1.8.4.3 Entwicklung Auszahlungen für Baumaßnahmen kreisangehörige Gemeinden einschließlich Verbandsgemeinden

Kto.-Nr./ Produkt- bereich bzw. -gruppe	Art der Auszahlung - Landessystematik -	01.01. - 31.12.		Verän- derung	Je Ein- wohner/-in
		2019	2018		2019
		1 000 EUR		um %	EUR
785	Auszahlungen für Baumaßnahmen	347 766	283 404	22,7	211,59
darunter	im Produktbereich bzw. in Produktgruppe				
Zfg./111	Verwaltungssteuerung und Service	21 118	20 936	0,9	12,85
Zfg./21	Allgemein bildende Schulen	28 837	25 528	13,0	17,55
Zfg./22	Förderschulen	-	-	x	-
Zfg./23	Berufsbildende Schulen	-	-	x	-
Zfg./24	Weitere schulische Aufgaben	-	-	x	-
21 - 24	Summe für Schulen	28 837	25 528	13,0	17,55
Zfg./424	Sportstätten und Bäder	14 468	15 400	-6,0	8,80
Zfg./511	Räumliche Planungs- und Entwicklungsmaßnahmen	28 548	27 117	5,3	17,37
Zfg./521	Bau- und Grundstücksordnung	1 604	916	75,1	0,98
Zfg./522	Wohnbauförderung	1 499	1 231	21,8	0,91
Zfg./531	Elektrizitätsversorgung	4	3	34,5	0,00
Zfg./532	Gasversorgung	-	-	x	-
Zfg./533	Wasserversorgung	0	18	-98,3	0,00
Zfg./534	Fernwärmeversorgung	-	-	x	-
Zfg./535	Kombinierte Versorgung	-	-	x	-
Zfg./537	Abfallwirtschaft	-	0	x	-
Zfg./538	Abwasserbeseitigung	1 481	2 839	-47,8	0,90
531 - 538	Summe für Ver- und Entsorgung	1 485	2 860	-48,1	0,90
Zfg./541	Gemeindestraßen	107 227	80 560	33,1	65,24
Zfg./542	Kreisstraßen	123	39	216,6	0,07
Zfg./543	Landesstraßen	1 171	928	26,3	0,71
Zfg./544	Bundesstraßen	-	-	x	-
541 - 544	Summe für Straßen	108 521	81 526	33,1	66,03
Zfg./547	ÖPNV	406	465	-12,8	0,25
Zfg./548	Sonstiger Personen- und Güterverkehr	24	355	-93,1	0,01
7851	Auszahlungen für Hochbaumaßnahmen	151 077	137 492	9,9	91,92
darunter	im Produktbereich bzw. in Produktgruppe				
7851/111	Verwaltungssteuerung und Service	19 766	19 341	2,2	12,03
7851/21	Allgemein bildende Schulen	27 114	23 913	13,4	16,50
7851/22	Förderschulen	-	-	x	-
7851/23	Berufsbildende Schulen	-	-	x	-
7851/24	Weitere schulische Aufgaben	-	-	x	-
21 - 24	Summe für Schulen	27 114	23 913	13,4	16,50
7851/424	Sportstätten und Bäder	12 930	11 497	12,5	7,87
7851/511	Räumliche Planungs- und Entwicklungsmaßnahmen	10 906	12 523	-12,9	6,64
7851/521	Bau- und Grundstücksordnung	679	752	-9,7	0,41
7851/522	Wohnbauförderung	1 499	1 160	29,2	0,91
7851/531	Elektrizitätsversorgung	-	-	x	-
7851/532	Gasversorgung	-	-	x	-
7851/533	Wasserversorgung	0	0	-72,6	0,00
7851/534	Fernwärmeversorgung	-	-	x	-
7851/535	Kombinierte Versorgung	-	-	x	-
7851/537	Abfallwirtschaft	-	-	x	-
7851/538	Abwasserbeseitigung	15	-	x	0,01
531 - 538	Summe für Ver- und Entsorgung	15	0	x	0,01
7851/541	Gemeindestraßen	1 088	415	162,2	0,66
7851/542	Kreisstraßen	-	39	x	-
7851/543	Landesstraßen	60	-	x	0,04
7851/544	Bundesstraßen	-	-	x	-
541 - 544	Summe für Straßen	1 148	454	153,1	0,70

Noch 1.8.4.3 Entwicklung Auszahlungen für Baumaßnahmen kreisangehörige Gemeinden einschließlich Verbandsgemeinden

Kto.-Nr./ Produkt- bereich bzw. -gruppe	Art der Auszahlung - Landessystematik -	01.01. - 31.12.		Verän- derung	Je Ein- wohner/-in
		2019	2018		2019
		1 000 EUR		um %	EUR
7851/547	ÖPNV	198	145	36,3	0,12
7851/548	Sonstiger Personen- und Güterverkehr	-	-	x	-
7852	Auszahlungen für Tiefbaumaßnahmen	166 919	119 334	39,9	101,56
darunter	im Produktbereich bzw. in Produktgruppe				
7852/111	Verwaltungssteuerung und Service	594	759	-21,8	0,36
7852/21	Allgemein bildende Schulen	316	291	8,5	0,19
7852/22	Förderschulen	-	-	x	-
7852/23	Berufsbildende Schulen	-	-	x	-
7852/24	Weitere schulische Aufgaben	-	-	x	-
21 - 24	Summe für Schulen	316	291	8,5	0,19
7852/424	Sportstätten und Bäder	590	1 839	-67,9	0,36
7852/511	Räumliche Planungs- und Entwicklungsmaßnahmen	9 687	8 381	15,6	5,89
7852/521	Bau- und Grundstücksordnung	926	165	461,9	0,56
7852/522	Wohnbauförderung	-	-	x	-
7852/531	Elektrizitätsversorgung	-	-	x	-
7852/532	Gasversorgung	-	-	x	-
7852/533	Wasserversorgung	-	17	x	-
7852/534	Fernwärmeversorgung	-	-	x	-
7852/535	Kombinierte Versorgung	-	-	x	-
7852/537	Abfallwirtschaft	-	0	x	-
7852/538	Abwasserbeseitigung	1 459	2 808	-48,0	0,89
531 - 538	Summe für Ver- und Entsorgung	1 459	2 826	-48,4	0,89
7852/541	Gemeindestraßen	103 950	79 060	31,5	63,25
7852/542	Kreisstraßen	123	-	x	0,07
7852/543	Landesstraßen	1 111	928	19,8	0,68
7852/544	Bundesstraßen	-	-	x	-
541 - 544	Summe für Straßen	105 184	79 988	31,5	64,00
7852/547	ÖPNV	200	311	-35,8	0,12
7852/548	Sonstiger Personen- und Güterverkehr	24	333	-92,6	0,01
7853	Auszahlungen für sonstige Baumaßnahmen	29 770	26 577	12,0	18,11
darunter	im Produktbereich bzw. in Produktgruppe				
7853/111	Verwaltungssteuerung und Service	759	836	-9,2	0,46
7853/21	Allgemein bildende Schulen	1 407	1 324	6,3	0,86
7853/22	Förderschulen	-	-	x	-
7853/23	Berufsbildende Schulen	-	-	x	-
7853/24	Weitere schulische Aufgaben	-	-	x	-
21 - 24	Summe für Schulen	1 407	1 324	6,3	0,86
7853/424	Sportstätten und Bäder	949	2 064	-54,0	0,58
7853/511	Räumliche Planungs- und Entwicklungsmaßnahmen	7 955	6 214	28,0	4,84
7853/521	Bau- und Grundstücksordnung	-	-	x	-
7853/522	Wohnbauförderung	-	71	x	-
7853/531	Elektrizitätsversorgung	4	3	34,5	0,00
7853/532	Gasversorgung	-	-	x	-
7853/533	Wasserversorgung	0	-	x	0,00
7853/534	Fernwärmeversorgung	-	-	x	-
7853/535	Kombinierte Versorgung	-	-	x	-
7853/537	Abfallwirtschaft	-	-	x	-
7853/538	Abwasserbeseitigung	7	31	-76,9	0,00
531 - 538	Summe für Ver- und Entsorgung	11	33	-67,5	0,01

Noch 1.8.4.3 Entwicklung Auszahlungen für Baumaßnahmen kreisangehörige Gemeinden einschließlich Verbandsgemeinden

Kto.-Nr./ Produkt- bereich bzw. -gruppe	Art der Auszahlung - Landessystematik -	01.01. - 31.12.		Verän- derung	Je Ein- wohner/-in
		2019	2018		2019
		1 000 EUR		um %	EUR
7853/541	Gemeindestraßen	2 190	1 084	102,0	1,33
7853/542	Kreisstraßen	-	-	x	-
7853/543	Landesstraßen	-	-	x	-
7853/544	Bundesstraßen	-	-	x	-
541 - 544	Summe für Straßen	2 190	1 084	102,0	1,33
7853/547	ÖPNV	9	9	-8,9	0,01
7853/548	Sonstiger Personen- und Güterverkehr	-	23	x	-

2. Bundessystematik  
 2.1 Ergebnisse der vierteljährlichen Kassenstatistik 01.01.2019 bis 31.12.2019 nach Gebietskörperschaftsgruppen und Arten  
 2.1.1 Eckwerte der kommunalen Gruppen - Einzahlungen

Lfd. Nr.	Art der Einzahlung - Bundessystematik -	Kommunale Kernhaushalte insgesamt	Davon		
			kreisfreie Städte	Landkreise	kreisangehörige Gemeinden einschl. Verbandsgemeinden
1 000 EUR					
1	Steuern und steuerähnliche Abgaben (ohne Kg. 605 "Ausgleichsleistungen")	1 956 135	530 720	-	1 425 415
2	dar. Realsteuern	1 112 751	299 480	-	813 271
3	dav. Grundsteuern	264 820	69 445	-	195 376
4	dav. Gewerbesteuer	847 931	230 035	-	617 895
5	nachrichtlich: Gewerbesteuer netto ( $\cong$ abzgl. Gewerbesteuerumlage)	770 003	213 653	-	556 350
6	dar. Gemeindeanteile Gemeinschaftssteuern	817 657	223 318	-	594 338
7	dav. Gemeindeanteil an der Einkommensteuer	651 708	170 086	-	481 622
8	dav. Gemeindeanteil an der Umsatzsteuer	165 949	53 232	-	112 717
9	dar. Sonstige Gemeindesteuern	24 033	7 214	-	16 819
10	Zuwendungen und allgemeine Umlagen (einschl. Kg. 605 "Ausgl.leistungen")	3 755 018	745 989	2 068 523	940 506
11	dar. Ausgleichsleistungen und Zuweisungen vom Land	2 468 691	730 123	1 154 741	583 827
12	dar. Schlüsselzuweisungen	1 084 103	315 336	371 010	397 757
13	dar. Allgemeine Umlagen von Gemeinden	759 793	-	676 215	83 578
14	dar. Aufgabenbezogene Leistungsbeteiligungen und Zuweisungen vom Bund	235 421	2 630	230 602	2 190
15	Sonstige Transfereinzahlungen	41 282	11 348	28 793	1 141
16	dar. Ersatz von sozialen Leistungen außerhalb von Einrichtungen	21 190	6 254	14 937	-
17	dar. Ersatz von sozialen Leistungen in Einrichtungen	16 607	5 094	11 512	-
18	Öffentlich-rechtliche Leistungsentgelte	387 180	80 882	113 242	193 057
19	Privatrechtliche Leistungsentgelte, Kostenerstattungen und Kostenumlagen	637 777	167 558	308 317	161 902
20	dav. Mieten und Pachten	89 838	15 405	8 128	66 305
21	dav. Verkauf von Vorräten	8 070	321	1 179	6 571
22	dav. Sonstige privatrechtliche Leistungsentgelte	28 944	10 981	6 645	11 318
23	dav. Kostenerst., Kostenumlagen (einschl. Erst. sozialer Leistungen)	510 924	140 852	292 364	77 708
24	dar. Kostenerstattungen vom Land	261 040	80 000	175 567	5 473
25	Sonstige Einzahlungen aus laufender Verwaltungstätigkeit	118 706	39 431	4 727	74 547
26	Zinsen und sonstige Finanzeinzahlungen	101 473	42 824	7 689	50 960
27	dar. Zinseinzahlungen	7 139	205	6 244	690
28	<b>Einzahlungen aus laufender Verwaltungstätigkeit</b>	<b>6 997 572</b>	<b>1 618 754</b>	<b>2 531 290</b>	<b>2 847 528</b>
29	dar. (abzgl.) Zahlungen von gleicher Ebene	1 090 136	x	x	x
30	Bereinigte Einzahlungen aus lfd. Verwaltungstätigkeit	5 907 436	x	x	x
31	Investitionstätigkeit	539 755	128 349	69 262	342 144
32	dar. Investitionszuwendungen	456 657	113 489	65 731	277 437
33	dar. Investitionszuwendungen vom Land	411 895	106 307	61 817	243 771
34	dar. Veräußerung von Grundstücken und Gebäuden	51 655	8 380	1 955	41 320
35	dar. Veräußerung von beweglichen Vermögensgegenständen	1 473	119	183	1 172
36	dar. Veräußerung von Finanzanlagen	331	-	76	255
37	<b>Einzahlungen (ohne Finanzierungstätigkeit)</b>	<b>7 537 327</b>	<b>1 747 102</b>	<b>2 600 553</b>	<b>3 189 672</b>
38	dar. (abzgl.) Zahlungen von gleicher Ebene	1 113 885	x	x	x
39	Bereinigte Einzahlungen	6 423 442	x	x	x

## 2.1.2 Eckwerte der kommunalen Gruppen - Auszahlungen und Finanzierungstätigkeit

Lfd. Nr.	Art der Auszahlung - Bundessystematik -	Kommunale Kernhaushalte insgesamt	Davon		
			kreisfreie Städte	Landkreise	kreisangehörige Gemeinden einschl. Verbandsgemeinden
1 000 EUR					
1	Personalauszahlungen	1 854 005	381 425	502 613	969 966
2	dav. Dienstbezüge	1 446 455	295 408	388 035	763 012
3	dar. Beamte	133 555	49 707	41 742	42 106
4	dar. Arbeitnehmer	1 297 596	242 378	339 864	715 353
5	dav. Beiträge zu Versorgungskassen	141 190	36 092	43 074	62 025
6	dar. Beamte	87 851	26 268	28 858	32 726
7	dar. Arbeitnehmer	53 288	9 824	14 214	29 250
8	dav. Beiträge zur gesetzlichen Sozialversicherung	258 524	47 744	68 655	142 125
9	dav. Beihilfen, Unterstützungsleistungen für Beschäftigte	7 836	2 182	2 849	2 805
10	Versorgungsauszahlungen	361	117	74	169
11	dav. Versorgungsbezüge	359	117	74	168
12	dav. Beiträge zur gesetzlichen Sozialversicherung	-	-	-	-
13	dav. Beihilfen, Unterstützungsleistungen für Versorgungsempfänger	1	-	-	1
14	Sach- und Dienstleistungen	830 199	151 053	210 150	468 996
15	dar. Unterhaltung sowie Bewirtschaftung der Grundstücke, baulichen Anlagen und des sonstigen Vermögens	549 125	117 966	117 671	313 488
16	Transferauszahlungen, sonstige Auszahlungen aus lfd. Verwaltungstätigkeit	4 005 150	1 028 708	1 743 579	1 232 863
17	dar. Soziale Leistungen und aufgabenbezogene Leistungsbeteiligung	1 263 127	355 957	906 949	221
18	dav. Leistungen der Grundsicherung für Arbeitsuchende (SGB II)	660 960	155 453	505 286	221
19	dav. Leistungen der Sozialhilfe (SGB XII)	117 067	40 286	76 781	-
20	dav. Leistungen der Kinder- und Jugendhilfe (SGB VIII)	331 382	111 473	219 909	-
21	dav. Sonstige Sozialleistungen	153 717	48 745	104 972	-
22	dar. Zuschüsse für lfd. Zwecke an öff., private Untern. und übrige Bereiche	869 224	451 955	282 545	134 723
23	dar. Erstattungen für lfd. Zwecke an öff., private Untern. u. übrige Bereiche	319 850	129 908	90 248	99 695
24	Zinsen und sonstige Finanzauszahlungen	42 365	15 102	6 646	20 616
25	dar. Zinsauszahlungen	30 418	10 346	6 033	14 040
26	<b>Auszahlungen aus laufender Verwaltungstätigkeit</b>	<b>6 732 079</b>	<b>1 576 406</b>	<b>2 463 063</b>	<b>2 692 610</b>
27	abzgl. Zahlungen von gleicher Ebene	1 090 136	x	x	x
28	Bereinigte Auszahlungen aus lfd. Verwaltungstätigkeit	5 641 943	x	x	x
29	Investitionstätigkeit	772 081	201 966	126 010	444 105
30	dar. Zuweisungen und Zuschüsse für Investitionen	49 359	11 615	14 590	23 153
31	dar. Erwerb von Grundstücken und Gebäuden	16 873	600	4 710	11 563
32	dar. Erwerb von beweglichen Sachen des Anlagevermögens	93 872	18 368	21 189	54 315
33	dar. Erwerb von Finanzanlagen	2 297	0	13	2 284
34	dar. Baumaßnahmen	602 384	169 382	85 236	347 766
35	<b>Auszahlungen (ohne Finanzierungstätigkeit)</b>	<b>7 504 160</b>	<b>1 778 372</b>	<b>2 589 073</b>	<b>3 136 715</b>
36	abzgl. Zahlungen von gleicher Ebene	1 113 885	x	x	x
37	Bereinigte Auszahlungen	6 390 275	x	x	x
38	Saldo der bereinigten laufenden Ein- und Auszahlungen	265 493	x	x	x
39	Saldo der bereinigten Ein- und Auszahlungen aus Investitionstätigkeit	-232 325	x	x	x
40	Finanzmittelüberschuss/-fehlbetrag (Saldo der bereinigten Ein- und Auszahlungen)	33 167	x	x	x
	<b>Finanzierungstätigkeit</b>				
41	Einzahlungen aus Finanzierungstätigkeit (Kontengruppe 69)	231 223	81 924	49 475	99 823
42	dar. (abzgl.) Zahlungen von gleicher Ebene	-	x	x	x
43	Auszahlungen aus Finanzierungstätigkeit (Kontengruppe 79)	277 880	53 899	73 688	150 293
44	abzgl. Zahlungen von gleicher Ebene	-	x	x	x
45	<b>Saldo der Finanzierungstätigkeit</b>	<b>-46 657</b>	<b>28 025</b>	<b>-24 213</b>	<b>-50 469</b>



## 2.1.3 Eckwerte der kommunalen Gruppen - Einzahlungen in EUR je Einwohner/-in

Lfd. Nr.	Art der Einzahlung - Bundessystematik -	Kommunale Kernhaushalte insgesamt	Kreisfreie Städte	Landkreise	Kreisangehörige Gemeinden einschl. Verbandsgemeinden
		EUR je Einwohner/-in			
1	Steuern und steuerähnliche Abgaben (ohne Kg. 605 "Ausgleichsleistungen")	889,04	953,31	-	867,26
2	dar. Realsteuern	505,73	537,95	-	494,82
3	dav. Grundsteuern	120,36	124,74	-	118,87
4	dav. Gewerbesteuer	385,37	413,20	-	375,95
5	nachrichtlich: Gewerbesteuer netto (≙ abzgl. Gewerbesteuerumlage)	349,96	383,78	-	338,50
6	dar. Gemeindeanteile Gemeinschaftsteuern	371,61	401,14	-	361,61
7	dav. Gemeindeanteil an der Einkommensteuer	296,19	305,52	-	293,03
8	dav. Gemeindeanteil an der Umsatzsteuer	75,42	95,62	-	68,58
9	dar. Sonstige Gemeindesteuern	10,92	12,96	-	10,23
10	Zuwendungen und allgemeine Umlagen (einschl. Kg. 605 "Ausgl.leistungen")	1 706,60	1 339,99	1 258,55	572,23
11	dar. Ausgleichsleistungen und Zuweisungen vom Land	1 121,99	1 311,49	702,58	355,22
12	dar. Schlüsselzuweisungen	492,71	566,43	225,73	242,01
13	dar. Allgemeine Umlagen von Gemeinden	345,32	-	411,43	50,85
14	dar. Aufgabenbezogene Leistungsbeteiligungen und Zuweisungen vom Bund	107,00	4,72	140,30	1,33
15	Sonstige Transfereinzahlungen	18,76	20,38	17,52	0,69
16	dar. Ersatz von sozialen Leistungen außerhalb von Einrichtungen	9,63	11,23	9,09	-
17	dar. Ersatz von sozialen Leistungen in Einrichtungen	7,55	9,15	7,00	-
18	Öffentlich-rechtliche Leistungsentgelte	175,97	145,29	68,90	117,46
19	Privatrechtliche Leistungsentgelte, Kostenerstattungen und Kostenumlagen	289,86	300,98	187,59	98,51
20	dav. Mieten und Pachten	40,83	27,67	4,95	40,34
21	dav. Verkauf von Vorräten	3,67	0,58	0,72	4,00
22	dav. Sonstige privatrechtliche Leistungsentgelte	13,15	19,72	4,04	6,89
23	dav. Kostenerst., Kostenumlagen (einschl. Erst. sozialer Leistungen)	232,21	253,01	177,88	47,28
24	dar. Kostenerstattungen vom Land	118,64	143,70	106,82	3,33
25	Sonstige Einzahlungen aus laufender Verwaltungstätigkeit	53,95	70,83	2,88	45,36
26	Zinsen und sonstige Finanzeinzahlungen	46,12	76,92	4,68	31,01
27	dar. Zinseinzahlungen	3,24	0,37	3,80	0,42
28	<b>Einzahlungen aus laufender Verwaltungstätigkeit</b>	<b>3 180,30</b>	<b>2 907,71</b>	<b>1 540,11</b>	<b>1 732,52</b>
29	dar. (abzgl.) Zahlungen von gleicher Ebene	495,45	x	x	x
30	Bereinigte Einzahlungen aus lfd. Verwaltungstätigkeit	2 684,85	x	x	x
31	Investitionstätigkeit	245,31	230,55	42,14	208,17
32	dar. Investitionszuwendungen	207,54	203,86	39,99	168,80
33	dar. Investitionszuwendungen vom Land	187,20	190,96	37,61	148,32
34	dar. Veräußerung von Grundstücken und Gebäuden	23,48	15,05	1,19	25,14
35	dar. Veräußerung von beweglichen Vermögensgegenständen	0,67	0,21	0,11	0,71
36	dar. Veräußerung von Finanzanlagen	0,15	-	0,05	0,16
37	<b>Einzahlungen (ohne Finanzierungstätigkeit)</b>	<b>3 425,61</b>	<b>3 138,26</b>	<b>1 582,25</b>	<b>1 940,69</b>
38	dar. (abzgl.) Zahlungen von gleicher Ebene	506,25	x	x	x
39	Bereinigte Einzahlungen	2 919,36	x	x	x

## 2.1.4 Eckwerte der kommunalen Gruppen - Auszahlungen und Finanzierungstätigkeit in EUR je Einwohner/-in

Lfd. Nr.	Art der Auszahlung - Bundessystematik -	Kommunale	Kreisfreie	Land-	Kreisange-
		Kern- haushalte insgesamt	Städte	kreise	hörige Gemeinden einschl. Verbands- gemeinden
EUR je Einwohner/-in					
1	Personalauszahlungen	842,62	685,14	305,80	590,16
2	dav. Dienstbezüge	657,39	530,63	236,09	464,24
3	dar. Beamte	60,70	89,29	25,40	25,62
4	dar. Arbeitnehmer	589,74	435,38	206,78	435,24
5	dav. Beiträge zu Versorgungskassen	64,17	64,83	26,21	37,74
6	dar. Beamte	39,93	47,18	17,56	19,91
7	dar. Arbeitnehmer	24,22	17,65	8,65	17,80
8	dav. Beiträge zur gesetzlichen Sozialversicherung	117,50	85,76	41,77	86,47
9	dav. Beihilfen, Unterstützungsleistungen für Beschäftigte	3,56	3,92	1,73	1,71
10	Versorgungsauszahlungen	0,16	0,21	0,05	0,10
11	dav. Versorgungsbezüge	0,16	0,21	0,05	0,10
12	dav. Beiträge zur gesetzlichen Sozialversicherung	-	-	-	-
13	dav. Beihilfen, Unterstützungsleistungen für Versorgungsempfänger	0,00	-	-	0,00
14	Sach- und Dienstleistungen	377,31	271,33	127,86	285,35
15	dar. Unterhaltung sowie Bewirtschaftung der Grundstücke, baulichen Anlagen und des sonstigen Vermögens	249,57	211,90	71,59	190,74
16	Transferauszahlungen, sonstige Auszahlungen aus lfd. Verwaltungstätigkeit	1 820,28	1 847,83	1 060,84	750,11
17	dar. Soziale Leistungen und aufgabenbezogene Leistungsbeteiligung	574,07	639,39	551,81	0,13
18	dav. Leistungen der Grundsicherung für Arbeitsuchende (SGB II)	300,40	279,23	307,43	0,13
19	dav. Leistungen der Sozialhilfe (SGB XII)	53,21	72,36	46,72	-
20	dav. Leistungen der Kinder- und Jugendhilfe (SGB VIII)	150,61	200,24	133,80	-
21	dav. Sonstige Sozialleistungen	69,86	87,56	63,87	-
22	dar. Zuschüsse für lfd. Zwecke an öff., private Untern. und übrige Bereiche	395,05	811,83	171,91	81,97
23	dar. Erstattungen für lfd. Zwecke an öff., private Untern. u. übrige Bereiche	145,37	233,35	54,91	60,66
24	Zinsen und sonstige Finanzauszahlungen	19,25	27,13	4,04	12,54
25	dar. Zinsauszahlungen	13,82	18,58	3,67	8,54
26	<b>Auszahlungen aus laufender Verwaltungstätigkeit</b>	<b>3 059,64</b>	<b>2 831,64</b>	<b>1 498,60</b>	<b>1 638,26</b>
27	abzgl. Zahlungen von gleicher Ebene	495,45	x	x	x
28	Bereinigte Auszahlungen aus lfd. Verwaltungstätigkeit	2 564,18	x	x	x
29	Investitionstätigkeit	350,90	362,78	76,67	270,21
30	dar. Zuweisungen und Zuschüsse für Investitionen	22,43	20,86	8,88	14,09
31	dar. Erwerb von Grundstücken und Gebäuden	7,67	1,08	2,87	7,03
32	dar. Erwerb von beweglichen Sachen des Anlagevermögens	42,66	32,99	12,89	33,05
33	dar. Erwerb von Finanzanlagen	1,04	0,00	0,01	1,39
34	dar. Baumaßnahmen	273,78	304,25	51,86	211,59
35	<b>Auszahlungen (ohne Finanzierungstätigkeit)</b>	<b>3 410,54</b>	<b>3 194,43</b>	<b>1 575,27</b>	<b>1 908,47</b>
36	abzgl. Zahlungen von gleicher Ebene	506,25	x	x	x
37	Bereinigte Auszahlungen	2 904,29	x	x	x
38	Saldo der bereinigten laufenden Ein- und Auszahlungen	120,66	x	x	x
39	Saldo der bereinigten Ein- und Auszahlungen aus Investitionstätigkeit	-105,59	x	x	x
40	Finanzmittelüberschuss/-fehlbetrag (Saldo der bereinigten Ein- und Auszahlungen)	15,07	x	x	x
	<b>Finanzierungstätigkeit</b>				
41	Einzahlungen aus Finanzierungstätigkeit (Kontengruppe 69)	105,09	147,16	30,10	60,74
42	dar. (abzgl.) Zahlungen von gleicher Ebene	-	x	x	x
43	Auszahlungen aus Finanzierungstätigkeit (Kontengruppe 79)	126,29	96,82	44,83	91,44
44	abzgl. Zahlungen von gleicher Ebene	-	x	x	x
45	<b>Saldo der Finanzierungstätigkeit</b>	<b>-21,21</b>	<b>50,34</b>	<b>-14,73</b>	<b>-30,71</b>

## 2.2 Entwicklung der kassenmäßigen Ein- und Auszahlungen und Saldo 01.01.2019 bis 31.12.2019 im Vergleich zum Vorjahr

## 2.2.1 Entwicklung Eckwerte kommunale Kernhaushalte insgesamt

## 2.2.1.1 Entwicklung Eckwerte kommunale Kernhaushalte insgesamt - Einzahlungen

Lfd. Nr.	Art der Einzahlung - Bundessystematik -	01.01. - 31.12.		Veränderung	Je Einwohner/-in
		2019	2018		2019
		1 000 EUR		um %	EUR
1	Steuern und steuerähnliche Abgaben (ohne Kg. 605 "Ausgleichsleistungen")	1 956 135	1 896 517	3,1	889,04
2	dar. Realsteuern	1 112 751	1 099 855	1,2	505,73
3	dav. Grundsteuern	264 820	261 230	1,4	120,36
4	dav. Gewerbesteuer	847 931	838 625	1,1	385,37
5	nachrichtlich: Gewerbesteuer netto (≙ abzgl. Gewerbesteuerumlage)	770 003	756 700	1,8	349,96
6	dar. Gemeindeanteile Gemeinschaftsteuern	817 657	771 815	5,9	371,61
7	dav. Gemeindeanteil an der Einkommensteuer	651 708	622 611	4,7	296,19
8	dav. Gemeindeanteil an der Umsatzsteuer	165 949	149 204	11,2	75,42
9	dar. Sonstige Gemeindesteuern	24 033	24 033	0,0	10,92
10	Zuwendungen und allgemeine Umlagen (einschl. Kg. 605 "Ausgl.leistungen")	3 755 018	3 735 981	0,5	1 706,60
11	dar. Ausgleichsleistungen und Zuweisungen vom Land	2 468 691	2 451 673	0,7	1 121,99
12	dar. Schlüsselzuweisungen	1 084 103	1 095 476	-1,0	492,71
13	dar. Allgemeine Umlagen von Gemeinden	759 793	793 053	-4,2	345,32
14	dar. Aufgabenbezogene Leistungsbeteiligungen und Zuweisungen vom Bund	235 421	233 680	0,7	107,00
15	Sonstige Transfereinzahlungen	41 282	51 905	-20,5	18,76
16	dar. Ersatz von sozialen Leistungen außerhalb von Einrichtungen	21 190	21 935	-3,4	9,63
17	dar. Ersatz von sozialen Leistungen in Einrichtungen	16 607	13 265	25,2	7,55
18	Öffentlich-rechtliche Leistungsentgelte	387 180	396 882	-2,4	175,97
19	Privatrechtliche Leistungsentgelte, Kostenerstattungen und Kostenumlagen	637 777	665 006	-4,1	289,86
20	dav. Mieten und Pachten	89 838	90 936	-1,2	40,83
21	dav. Verkauf von Vorräten	8 070	9 774	-17,4	3,67
22	dav. Sonstige privatrechtliche Leistungsentgelte	28 944	29 310	-1,2	13,15
23	dav. Kostenerst., Kostenumlagen (einschl. Erst. sozialer Leistungen)	510 924	534 987	-4,5	232,21
24	dar. Kostenerstattungen vom Land	261 040	295 867	-11,8	118,64
25	Sonstige Einzahlungen aus laufender Verwaltungstätigkeit	118 706	119 133	-0,4	53,95
26	Zinsen und sonstige Finanzeinzahlungen	101 473	98 007	3,5	46,12
27	dar. Zinseinzahlungen	7 139	1 151	520,2	3,24
28	<b>Einzahlungen aus laufender Verwaltungstätigkeit</b>	<b>6 997 572</b>	<b>6 963 432</b>	0,5	3 180,30
29	dar. (abzgl.) Zahlungen von gleicher Ebene	1 090 136	1 096 507	-0,6	495,45
30	Bereinigte Einzahlungen aus lfd. Verwaltungstätigkeit	5 907 436	5 866 925	0,7	2 684,85
31	Investitionstätigkeit	539 755	493 916	9,3	245,31
32	dar. Investitionszuwendungen	456 657	407 069	12,2	207,54
33	dar. Investitionszuwendungen vom Land	411 895	370 468	11,2	187,20
34	dar. Veräußerung von Grundstücken und Gebäuden	51 655	48 615	6,3	23,48
35	dar. Veräußerung von beweglichen Vermögensgegenständen	1 473	1 195	23,2	0,67
36	dar. Veräußerung von Finanzanlagen	331	5 886	-94,4	0,15
37	<b>Einzahlungen (ohne Finanzierungstätigkeit)</b>	<b>7 537 327</b>	<b>7 457 348</b>	1,1	3 425,61
38	dar. (abzgl.) Zahlungen von gleicher Ebene	1 113 885	1 118 940	-0,5	506,25
39	Bereinigte Einzahlungen	6 423 442	6 338 408	1,3	2 919,36

## 2.2.1.2 Entwicklung Eckwerte kommunale Kernhaushalte insgesamt - Auszahlungen und Finanzierungstätigkeit

Lfd. Nr.	Art der Auszahlung - Bundessystematik -	01.01. - 31.12.		Veränderung	Je Einwohner/-in
		2019	2018		2019
		1 000 EUR		um %	EUR
1	Personalauszahlungen	1 854 005	1 784 397	3,9	842,62
2	dav. Dienstbezüge	1 446 455	1 396 968	3,5	657,39
3	dar. Beamte	133 555	130 133	2,6	60,70
4	dar. Arbeitnehmer	1 297 596	1 250 069	3,8	589,74
5	dav. Beiträge zu Versorgungskassen	141 190	135 389	4,3	64,17
6	dar. Beamte	87 851	84 489	4,0	39,93
7	dar. Arbeitnehmer	53 288	50 838	4,8	24,22
8	dav. Beiträge zur gesetzlichen Sozialversicherung	258 524	244 274	5,8	117,50
9	dav. Beihilfen, Unterstützungsleistungen für Beschäftigte	7 836	7 766	0,9	3,56
10	Versorgungsauszahlungen	361	346	4,3	0,16
11	dav. Versorgungsbezüge	359	332	8,3	0,16
12	dav. Beiträge zur gesetzlichen Sozialversicherung	-	10	x	-
13	dav. Beihilfen, Unterstützungsleistungen für Versorgungsempfänger	1	4	-69,6	0,00
14	Sach- und Dienstleistungen	830 199	798 037	4,0	377,31
15	dar. Unterhaltung sowie Bewirtschaftung der Grundstücke, baulichen Anlagen und des sonstigen Vermögens	549 125	533 898	2,9	249,57
16	Transferauszahlungen, sonstige Auszahlungen aus lfd. Verwaltungstätigkeit	4 005 150	3 992 453	0,3	1 820,28
17	dar. Soziale Leistungen und aufgabenbezogene Leistungsbeteiligung	1 263 127	1 285 896	-1,8	574,07
18	dav. Leistungen der Grundsicherung für Arbeitsuchende (SGB II)	660 960	686 122	-3,7	300,40
19	dav. Leistungen der Sozialhilfe (SGB XII)	117 067	115 043	1,8	53,21
20	dav. Leistungen der Kinder- und Jugendhilfe (SGB VIII)	331 382	325 002	2,0	150,61
21	dav. Sonstige Sozialleistungen	153 717	159 729	-3,8	69,86
22	dar. Zuschüsse für lfd. Zwecke an öff., private Untern. und übrige Bereiche	869 224	814 339	6,7	395,05
23	dar. Erstattungen für lfd. Zwecke an öff., private Untern. u. übrige Bereiche	319 850	330 846	-3,3	145,37
24	Zinsen und sonstige Finanzauszahlungen	42 365	51 441	-17,6	19,25
25	dar. Zinsauszahlungen	30 418	37 740	-19,4	13,82
26	<b>Auszahlungen aus laufender Verwaltungstätigkeit</b>	<b>6 732 079</b>	<b>6 626 674</b>	1,6	3 059,64
27	abzgl. Zahlungen von gleicher Ebene	1 090 136	1 096 507	-0,6	495,45
28	Bereinigte Auszahlungen aus lfd. Verwaltungstätigkeit	5 641 943	5 530 167	2,0	2 564,18
29	Investitionstätigkeit	772 081	676 060	14,2	350,90
30	dar. Zuweisungen und Zuschüsse für Investitionen	49 359	40 127	23,0	22,43
31	dar. Erwerb von Grundstücken und Gebäuden	16 873	17 167	-1,7	7,67
32	dar. Erwerb von beweglichen Sachen des Anlagevermögens	93 872	86 779	8,2	42,66
33	dar. Erwerb von Finanzanlagen	2 297	343	569,8	1,04
34	dar. Baumaßnahmen	602 384	522 674	15,3	273,78
35	<b>Auszahlungen (ohne Finanzierungstätigkeit)</b>	<b>7 504 160</b>	<b>7 302 734</b>	2,8	3 410,54
36	abzgl. Zahlungen von gleicher Ebene	1 113 885	1 118 940	-0,5	506,25
37	Bereinigte Auszahlungen	6 390 275	6 183 794	3,3	2 904,29
38	Saldo der bereinigten laufenden Ein- und Auszahlungen	265 493	336 758	-21,2	120,66
39	Saldo der bereinigten Ein- und Auszahlungen aus Investitionstätigkeit	-232 325	-182 144	x	-105,59
40	Finanzmittelüberschuss/-fehlbetrag (Saldo der bereinigten Ein- und Auszahlungen)	33 167	154 614	-78,5	15,07
	<b>Finanzierungstätigkeit</b>				
41	Einzahlungen aus Finanzierungstätigkeit (Kontengruppe 69)	231 223	218 269	5,9	105,09
42	dar. (abzgl.) Zahlungen von gleicher Ebene	-	-	x	-
43	Auszahlungen aus Finanzierungstätigkeit (Kontengruppe 79)	277 880	312 425	-11,1	126,29
44	abzgl. Zahlungen von gleicher Ebene	-	-	x	-
45	<b>Saldo der Finanzierungstätigkeit</b>	<b>-46 657</b>	<b>-94 156</b>	x	-21,21

2.2.2 Entwicklung Eckwerte kreisfreie Städte  
 2.2.2.1 Entwicklung Eckwerte kreisfreie Städte - Einzahlungen

Lfd. Nr.	Art der Einzahlung - Bundessystematik -	01.01. - 31.12.		Veränderung	Je Einwohner/-in
		2019	2018		2019
		1 000 EUR		um %	EUR
1	Steuern und steuerähnliche Abgaben (ohne Kg. 605 "Ausgleichsleistungen")	530 720	496 527	6,9	953,31
2	dar. Realsteuern	299 480	278 548	7,5	537,95
3	dav. Grundsteuern	69 445	68 045	2,1	124,74
4	dav. Gewerbesteuer	230 035	210 503	9,3	413,20
5	nachrichtlich: Gewerbesteuer netto (≙ abzgl. Gewerbesteuerumlage)	213 653	195 026	9,6	383,78
6	dar. Gemeindeanteile Gemeinschaftssteuern	223 318	210 391	6,1	401,14
7	dav. Gemeindeanteil an der Einkommensteuer	170 086	162 516	4,7	305,52
8	dav. Gemeindeanteil an der Umsatzsteuer	53 232	47 875	11,2	95,62
9	dar. Sonstige Gemeindesteuern	7 214	7 287	-1,0	12,96
10	Zuwendungen und allgemeine Umlagen (einschl. Kg. 605 "Ausgl.leistungen")	745 989	727 325	2,6	1 339,99
11	dar. Ausgleichsleistungen und Zuweisungen vom Land	730 123	714 303	2,2	1 311,49
12	dar. Schlüsselzuweisungen	315 336	315 325	0,0	566,43
13	dar. Allgemeine Umlagen von Gemeinden	-	-	x	-
14	dar. Aufgabenbezogene Leistungsbeteiligungen und Zuweisungen vom Bund	2 630	3 026	-13,1	4,72
15	Sonstige Transfereinzahlungen	11 348	12 579	-9,8	20,38
16	dar. Ersatz von sozialen Leistungen außerhalb von Einrichtungen	6 254	7 924	-21,1	11,23
17	dar. Ersatz von sozialen Leistungen in Einrichtungen	5 094	4 655	9,4	9,15
18	Öffentlich-rechtliche Leistungsentgelte	80 882	92 144	-12,2	145,29
19	Privatrechtliche Leistungsentgelte, Kostenerstattungen und Kostenumlagen	167 558	175 051	-4,3	300,98
20	dav. Mieten und Pachten	15 405	15 512	-0,7	27,67
21	dav. Verkauf von Vorräten	321	308	4,1	0,58
22	dav. Sonstige privatrechtliche Leistungsentgelte	10 981	10 435	5,2	19,72
23	dav. Kostenerst., Kostenumlagen (einschl. Erst. sozialer Leistungen)	140 852	148 797	-5,3	253,01
24	dar. Kostenerstattungen vom Land	80 000	94 195	-15,1	143,70
25	Sonstige Einzahlungen aus laufender Verwaltungstätigkeit	39 431	34 280	15,0	70,83
26	Zinsen und sonstige Finanzeinzahlungen	42 824	44 924	-4,7	76,92
27	dar. Zinseinzahlungen	205	257	-20,0	0,37
28	<b>Einzahlungen aus laufender Verwaltungstätigkeit</b>	<b>1 618 754</b>	<b>1 582 831</b>	<b>2,3</b>	<b>2 907,71</b>
29	dar. (abzgl.) Zahlungen von gleicher Ebene	x	x	x	x
30	Bereinigte Einzahlungen aus lfd. Verwaltungstätigkeit	x	x	x	x
31	Investitionstätigkeit	128 349	134 764	-4,8	230,55
32	dar. Investitionszuwendungen	113 489	109 466	3,7	203,86
33	dar. Investitionszuwendungen vom Land	106 307	101 448	4,8	190,96
34	dar. Veräußerung von Grundstücken und Gebäuden	8 380	18 135	-53,8	15,05
35	dar. Veräußerung von beweglichen Vermögensgegenständen	119	71	67,6	0,21
36	dar. Veräußerung von Finanzanlagen	-	123	x	-
37	<b>Einzahlungen (ohne Finanzierungstätigkeit)</b>	<b>1 747 102</b>	<b>1 717 595</b>	<b>1,7</b>	<b>3 138,26</b>
38	dar. (abzgl.) Zahlungen von gleicher Ebene	x	x	x	x
39	Bereinigte Einzahlungen	x	x	x	x

## 2.2.2.2 Entwicklung Eckwerte kreisfreie Städte - Auszahlungen und Finanzierungstätigkeit

Lfd. Nr.	Art der Auszahlung - Bundessystematik -	01.01. - 31.12.		Veränderung	Je Einwohner/-in
		2019	2018		2019
		1 000 EUR		um %	EUR
1	Personalauszahlungen	381 425	368 921	3,4	685,14
2	dav. Dienstbezüge	295 408	287 116	2,9	530,63
3	dar. Beamte	49 707	47 916	3,7	89,29
4	dar. Arbeitnehmer	242 378	235 311	3,0	435,38
5	dav. Beiträge zu Versorgungskassen	36 092	33 960	6,3	64,83
6	dar. Beamte	26 268	24 824	5,8	47,18
7	dar. Arbeitnehmer	9 824	9 136	7,5	17,65
8	dav. Beiträge zur gesetzlichen Sozialversicherung	47 744	45 339	5,3	85,76
9	dav. Beihilfen, Unterstützungsleistungen für Beschäftigte	2 182	2 505	-12,9	3,92
10	Versorgungsauszahlungen	117	153	-23,5	0,21
11	dav. Versorgungsbezüge	117	153	-23,5	0,21
12	dav. Beiträge zur gesetzlichen Sozialversicherung	-	-	x	-
13	dav. Beihilfen, Unterstützungsleistungen für Versorgungsempfänger	-	-	x	-
14	Sach- und Dienstleistungen	151 053	137 296	10,0	271,33
15	dar. Unterhaltung sowie Bewirtschaftung der Grundstücke, baulichen Anlagen und des sonstigen Vermögens	117 966	107 870	9,4	211,90
16	Transferauszahlungen, sonstige Auszahlungen aus lfd. Verwaltungstätigkeit	1 028 708	999 845	2,9	1 847,83
17	dar. Soziale Leistungen und aufgabenbezogene Leistungsbeteiligung	355 957	364 572	-2,4	639,39
18	dav. Leistungen der Grundsicherung für Arbeitsuchende (SGB II)	155 453	166 025	-6,4	279,23
19	dav. Leistungen der Sozialhilfe (SGB XII)	40 286	41 493	-2,9	72,36
20	dav. Leistungen der Kinder- und Jugendhilfe (SGB VIII)	111 473	108 522	2,7	200,24
21	dav. Sonstige Sozialleistungen	48 745	48 532	0,4	87,56
22	dar. Zuschüsse für lfd. Zwecke an öff., private Untern. und übrige Bereiche	451 955	420 401	7,5	811,83
23	dar. Erstattungen für lfd. Zwecke an öff., private Untern. u. übrige Bereiche	129 908	129 485	0,3	233,35
24	Zinsen und sonstige Finanzauszahlungen	15 102	16 677	-9,4	27,13
25	dar. Zinsauszahlungen	10 346	10 769	-3,9	18,58
26	<b>Auszahlungen aus laufender Verwaltungstätigkeit</b>	<b>1 576 406</b>	<b>1 522 893</b>	3,5	2 831,64
27	abzgl. Zahlungen von gleicher Ebene	x	x	x	x
28	Bereinigte Auszahlungen aus lfd. Verwaltungstätigkeit	x	x	x	x
29	Investitionstätigkeit	201 966	213 124	-5,2	362,78
30	dar. Zuweisungen und Zuschüsse für Investitionen	11 615	11 846	-1,9	20,86
31	dar. Erwerb von Grundstücken und Gebäuden	600	1 168	-48,6	1,08
32	dar. Erwerb von beweglichen Sachen des Anlagevermögens	18 368	15 040	22,1	32,99
33	dar. Erwerb von Finanzanlagen	0	10	-99,7	0,00
34	dar. Baumaßnahmen	169 382	183 238	-7,6	304,25
35	<b>Auszahlungen (ohne Finanzierungstätigkeit)</b>	<b>1 778 372</b>	<b>1 736 017</b>	2,4	3 194,43
36	abzgl. Zahlungen von gleicher Ebene	x	x	x	x
37	Bereinigte Auszahlungen	x	x	x	x
38	Saldo der bereinigten laufenden Ein- und Auszahlungen	x	x	x	x
39	Saldo der bereinigten Ein- und Auszahlungen aus Investitionstätigkeit	x	x	x	x
40	Finanzmittelüberschuss/-fehlbetrag (Saldo der bereinigten Ein- und Auszahlungen)	x	x	x	x
	<b>Finanzierungstätigkeit</b>				
41	Einzahlungen aus Finanzierungstätigkeit (Kontengruppe 69)	81 924	48 618	68,5	147,16
42	dar. (abzgl.) Zahlungen von gleicher Ebene	x	x	x	x
43	Auszahlungen aus Finanzierungstätigkeit (Kontengruppe 79)	53 899	43 131	25,0	96,82
44	abzgl. Zahlungen von gleicher Ebene	x	x	x	x
45	<b>Saldo der Finanzierungstätigkeit</b>	<b>28 025</b>	<b>5 487</b>	410,7	50,34

2.2.3 Entwicklung Eckwerte Landkreise  
2.2.3.1 Entwicklung Eckwerte Landkreise - Einzahlungen

Lfd. Nr.	Art der Einzahlung - Bundessystematik -	01.01. - 31.12.		Veränderung	Je Einwohner/-in
		2019	2018		2019
		1 000 EUR		um %	EUR
1	Steuern und steuerähnliche Abgaben (ohne Kg. 605 "Ausgleichsleistungen")	-	-	x	-
2	dar. Realsteuern	-	-	x	-
3	dav. Grundsteuern	-	-	x	-
4	dav. Gewerbesteuer	-	-	x	-
5	nachrichtlich: Gewerbesteuer netto (≙ abzgl. Gewerbesteuerumlage)	-	-	x	-
6	dar. Gemeindeanteile Gemeinschaftsteuern	-	-	x	-
7	dav. Gemeindeanteil an der Einkommensteuer	-	-	x	-
8	dav. Gemeindeanteil an der Umsatzsteuer	-	-	x	-
9	dar. Sonstige Gemeindesteuern	-	-	x	-
10	Zuwendungen und allgemeine Umlagen (einschl. Kg. 605 "Ausgl.leistungen")	2 068 523	2 064 534	0,2	1 258,55
11	dar. Ausgleichsleistungen und Zuweisungen vom Land	1 154 741	1 116 069	3,5	702,58
12	dar. Schlüsselzuweisungen	371 010	371 001	0,0	225,73
13	dar. Allgemeine Umlagen von Gemeinden	676 215	713 623	-5,2	411,43
14	dar. Aufgabenbezogene Leistungsbeteiligungen und Zuweisungen vom Bund	230 602	228 334	1,0	140,30
15	Sonstige Transfereinzahlungen	28 793	31 737	-9,3	17,52
16	dar. Ersatz von sozialen Leistungen außerhalb von Einrichtungen	14 937	14 011	6,6	9,09
17	dar. Ersatz von sozialen Leistungen in Einrichtungen	11 512	8 609	33,7	7,00
18	Öffentlich-rechtliche Leistungsentgelte	113 242	110 939	2,1	68,90
19	Privatrechtliche Leistungsentgelte, Kostenerstattungen und Kostenumlagen	308 317	327 397	-5,8	187,59
20	dav. Mieten und Pachten	8 128	9 058	-10,3	4,95
21	dav. Verkauf von Vorräten	1 179	1 318	-10,6	0,72
22	dav. Sonstige privatrechtliche Leistungsentgelte	6 645	7 199	-7,7	4,04
23	dav. Kostenerst., Kostenumlagen (einschl. Erst. sozialer Leistungen)	292 364	309 822	-5,6	177,88
24	dar. Kostenerstattungen vom Land	175 567	197 042	-10,9	106,82
25	Sonstige Einzahlungen aus laufender Verwaltungstätigkeit	4 727	5 297	-10,8	2,88
26	Zinsen und sonstige Finanzeinzahlungen	7 689	1 897	305,3	4,68
27	dar. Zinseinzahlungen	6 244	164	x	3,80
28	<b>Einzahlungen aus laufender Verwaltungstätigkeit</b>	<b>2 531 290</b>	<b>2 541 801</b>	-0,4	1 540,11
29	dar. (abzgl.) Zahlungen von gleicher Ebene	x	x	x	x
30	Bereinigte Einzahlungen aus lfd. Verwaltungstätigkeit	x	x	x	x
31	Investitionstätigkeit	69 262	58 351	18,7	42,14
32	dar. Investitionszuwendungen	65 731	53 046	23,9	39,99
33	dar. Investitionszuwendungen vom Land	61 817	51 282	20,5	37,61
34	dar. Veräußerung von Grundstücken und Gebäuden	1 955	1 961	-0,3	1,19
35	dar. Veräußerung von beweglichen Vermögensgegenständen	183	50	266,7	0,11
36	dar. Veräußerung von Finanzanlagen	76	2 813	-97,3	0,05
37	<b>Einzahlungen (ohne Finanzierungstätigkeit)</b>	<b>2 600 553</b>	<b>2 600 152</b>	0,0	1 582,25
38	dar. (abzgl.) Zahlungen von gleicher Ebene	x	x	x	x
39	Bereinigte Einzahlungen	x	x	x	x

## 2.2.3.2 Entwicklung Eckwerte Landkreise - Auszahlungen und Finanzierungstätigkeit

Lfd. Nr.	Art der Auszahlung - Bundessystematik -	01.01. - 31.12.		Veränderung	Je Einwohner/-in
		2019	2018		2019
		1 000 EUR		um %	EUR
1	Personalauszahlungen	502 613	481 171	4,5	305,80
2	dav. Dienstbezüge	388 035	373 596	3,9	236,09
3	dar. Beamte	41 742	41 246	1,2	25,40
4	dar. Arbeitnehmer	339 864	325 645	4,4	206,78
5	dav. Beiträge zu Versorgungskassen	43 074	41 590	3,6	26,21
6	dar. Beamte	28 858	28 237	2,2	17,56
7	dar. Arbeitnehmer	14 214	13 348	6,5	8,65
8	dav. Beiträge zur gesetzlichen Sozialversicherung	68 655	63 355	8,4	41,77
9	dav. Beihilfen, Unterstützungsleistungen für Beschäftigte	2 849	2 631	8,3	1,73
10	Versorgungsauszahlungen	74	14	428,4	0,05
11	dav. Versorgungsbezüge	74	14	428,4	0,05
12	dav. Beiträge zur gesetzlichen Sozialversicherung	-	-	x	-
13	dav. Beihilfen, Unterstützungsleistungen für Versorgungsempfänger	-	-	x	-
14	Sach- und Dienstleistungen	210 150	207 513	1,3	127,86
15	dar. Unterhaltung sowie Bewirtschaftung der Grundstücke, baulichen Anlagen und des sonstigen Vermögens	117 671	116 874	0,7	71,59
16	Transferauszahlungen, sonstige Auszahlungen aus lfd. Verwaltungstätigkeit	1 743 579	1 711 152	1,9	1 060,84
17	dar. Soziale Leistungen und aufgabenbezogene Leistungsbeteiligung	906 949	921 127	-1,5	551,81
18	dav. Leistungen der Grundsicherung für Arbeitsuchende (SGB II)	505 286	519 900	-2,8	307,43
19	dav. Leistungen der Sozialhilfe (SGB XII)	76 781	73 550	4,4	46,72
20	dav. Leistungen der Kinder- und Jugendhilfe (SGB VIII)	219 909	216 480	1,6	133,80
21	dav. Sonstige Sozialleistungen	104 972	111 197	-5,6	63,87
22	dar. Zuschüsse für lfd. Zwecke an öff., private Untern. und übrige Bereiche	282 545	261 677	8,0	171,91
23	dar. Erstattungen für lfd. Zwecke an öff., private Untern. u. übrige Bereiche	90 248	96 636	-6,6	54,91
24	Zinsen und sonstige Finanzauszahlungen	6 646	9 155	-27,4	4,04
25	dar. Zinsauszahlungen	6 033	8 585	-29,7	3,67
26	<b>Auszahlungen aus laufender Verwaltungstätigkeit</b>	<b>2 463 063</b>	<b>2 409 005</b>	2,2	1 498,60
27	abzgl. Zahlungen von gleicher Ebene	x	x	x	x
28	Bereinigte Auszahlungen aus lfd. Verwaltungstätigkeit	x	x	x	x
29	Investitionstätigkeit	126 010	84 522	49,1	76,67
30	dar. Zuweisungen und Zuschüsse für Investitionen	14 590	9 335	56,3	8,88
31	dar. Erwerb von Grundstücken und Gebäuden	4 710	639	636,8	2,87
32	dar. Erwerb von beweglichen Sachen des Anlagevermögens	21 189	18 282	15,9	12,89
33	dar. Erwerb von Finanzanlagen	13	33	-60,1	0,01
34	dar. Baumaßnahmen	85 236	56 032	52,1	51,86
35	<b>Auszahlungen (ohne Finanzierungstätigkeit)</b>	<b>2 589 073</b>	<b>2 493 526</b>	3,8	1 575,27
36	abzgl. Zahlungen von gleicher Ebene	x	x	x	x
37	Bereinigte Auszahlungen	x	x	x	x
38	Saldo der bereinigten laufenden Ein- und Auszahlungen	x	x	x	x
39	Saldo der bereinigten Ein- und Auszahlungen aus Investitionstätigkeit	x	x	x	x
40	Finanzmittelüberschuss/-fehlbetrag (Saldo der bereinigten Ein- und Auszahlungen)	x	x	x	x
	<b>Finanzierungstätigkeit</b>				
41	Einzahlungen aus Finanzierungstätigkeit (Kontengruppe 69)	49 475	61 952	-20,1	30,10
42	dar. (abzgl.) Zahlungen von gleicher Ebene	x	x	x	x
43	Auszahlungen aus Finanzierungstätigkeit (Kontengruppe 79)	73 688	98 694	-25,3	44,83
44	abzgl. Zahlungen von gleicher Ebene	x	x	x	x
45	<b>Saldo der Finanzierungstätigkeit</b>	<b>-24 213</b>	<b>-36 742</b>	x	-14,73



## 2.2.4 Entwicklung Eckwerte kreisangehörige Gemeinden einschließlich Verbandsgemeinden

## 2.2.4.1 Entwicklung Eckwerte kreisangehörige Gemeinden einschließlich Verbandsgemeinden - Einzahlungen

Lfd. Nr.	Art der Einzahlung - Bundessystematik -	01.01. - 31.12.		Verän- derung	Je Ein- wohner/-in
		2019	2018		2019
		1 000 EUR		um %	EUR
1	Steuern und steuerähnliche Abgaben (ohne Kg. 605 "Ausgleichsleistungen")	1 425 415	1 399 990	1,8	867,26
2	dar. Realsteuern	813 271	821 308	-1,0	494,82
3	dav. Grundsteuern	195 376	193 185	1,1	118,87
4	dav. Gewerbesteuer	617 895	628 123	-1,6	375,95
5	nachrichtlich: Gewerbesteuer netto (≙ abzgl. Gewerbesteuerumlage)	556 350	561 674	-0,9	338,50
6	dar. Gemeindeanteile Gemeinschaftssteuern	594 338	561 424	5,9	361,61
7	dav. Gemeindeanteil an der Einkommensteuer	481 622	460 095	4,7	293,03
8	dav. Gemeindeanteil an der Umsatzsteuer	112 717	101 329	11,2	68,58
9	dar. Sonstige Gemeindesteuern	16 819	16 746	0,4	10,23
10	Zuwendungen und allgemeine Umlagen (einschl. Kg. 605 "Ausgl.leistungen")	940 506	944 121	-0,4	572,23
11	dar. Ausgleichsleistungen und Zuweisungen vom Land	583 827	621 301	-6,0	355,22
12	dar. Schlüsselzuweisungen	397 757	409 150	-2,8	242,01
13	dar. Allgemeine Umlagen von Gemeinden	83 578	79 430	5,2	50,85
14	dar. Aufgabenbezogene Leistungsbeteiligungen und Zuweisungen vom Bund	2 190	2 320	-5,6	1,33
15	Sonstige Transfereinzahlungen	1 141	7 589	-85,0	0,69
16	dar. Ersatz von sozialen Leistungen außerhalb von Einrichtungen	-	-	x	-
17	dar. Ersatz von sozialen Leistungen in Einrichtungen	-	-	x	-
18	Öffentlich-rechtliche Leistungsentgelte	193 057	193 800	-0,4	117,46
19	Privatrechtliche Leistungsentgelte, Kostenerstattungen und Kostenumlagen	161 902	162 558	-0,4	98,51
20	dav. Mieten und Pachten	66 305	66 367	-0,1	40,34
21	dav. Verkauf von Vorräten	6 571	8 148	-19,4	4,00
22	dav. Sonstige privatrechtliche Leistungsentgelte	11 318	11 676	-3,1	6,89
23	dav. Kostenerst., Kostenumlagen (einschl. Erst. sozialer Leistungen)	77 708	76 367	1,8	47,28
24	dar. Kostenerstattungen vom Land	5 473	4 630	18,2	3,33
25	Sonstige Einzahlungen aus laufender Verwaltungstätigkeit	74 547	79 555	-6,3	45,36
26	Zinsen und sonstige Finanzeinzahlungen	50 960	51 186	-0,4	31,01
27	dar. Zinseinzahlungen	690	731	-5,6	0,42
28	<b>Einzahlungen aus laufender Verwaltungstätigkeit</b>	<b>2 847 528</b>	<b>2 838 800</b>	0,3	1 732,52
29	dar. (abzgl.) Zahlungen von gleicher Ebene	x	x	x	x
30	Bereinigte Einzahlungen aus lfd. Verwaltungstätigkeit	x	x	x	x
31	Investitionstätigkeit	342 144	300 801	13,7	208,17
32	dar. Investitionszuwendungen	277 437	244 557	13,4	168,80
33	dar. Investitionszuwendungen vom Land	243 771	217 738	12,0	148,32
34	dar. Veräußerung von Grundstücken und Gebäuden	41 320	28 519	44,9	25,14
35	dar. Veräußerung von beweglichen Vermögensgegenständen	1 172	1 075	9,0	0,71
36	dar. Veräußerung von Finanzanlagen	255	2 950	-91,4	0,16
37	<b>Einzahlungen (ohne Finanzierungstätigkeit)</b>	<b>3 189 672</b>	<b>3 139 601</b>	1,6	1 940,69
38	dar. (abzgl.) Zahlungen von gleicher Ebene	x	x	x	x
39	Bereinigte Einzahlungen	x	x	x	x

## 2.2.4.2 Entwicklung Eckwerte kreisangehörige Gemeinden einschließlich Verbandsgemeinden - Auszahlungen und Finanzierungstätigkeit

Lfd. Nr.	Art der Auszahlung - Bundessystematik -	01.01. - 31.12.		Veränderung	Je Einwohner/-in
		2019	2018		2019
		1 000 EUR		um %	EUR
1	Personalauszahlungen	969 966	934 305	3,8	590,16
2	dav. Dienstbezüge	763 012	736 256	3,6	464,24
3	dar. Beamte	42 106	40 971	2,8	25,62
4	dar. Arbeitnehmer	715 353	689 113	3,8	435,24
5	dav. Beiträge zu Versorgungskassen	62 025	59 839	3,7	37,74
6	dar. Beamte	32 726	31 427	4,1	19,91
7	dar. Arbeitnehmer	29 250	28 354	3,2	17,80
8	dav. Beiträge zur gesetzlichen Sozialversicherung	142 125	135 580	4,8	86,47
9	dav. Beihilfen, Unterstützungsleistungen für Beschäftigte	2 805	2 630	6,7	1,71
10	Versorgungsauszahlungen	169	178	-5,3	0,10
11	dav. Versorgungsbezüge	168	164	1,9	0,10
12	dav. Beiträge zur gesetzlichen Sozialversicherung	-	10	x	-
13	dav. Beihilfen, Unterstützungsleistungen für Versorgungsempfänger	1	4	-69,6	0,00
14	Sach- und Dienstleistungen	468 996	453 228	3,5	285,35
15	dar. Unterhaltung sowie Bewirtschaftung der Grundstücke, baulichen Anlagen und des sonstigen Vermögens	313 488	309 154	1,4	190,74
16	Transferauszahlungen, sonstige Auszahlungen aus lfd. Verwaltungstätigkeit	1 232 863	1 281 457	-3,8	750,11
17	dar. Soziale Leistungen und aufgabenbezogene Leistungsbeteiligung	221	197	12,1	0,13
18	dav. Leistungen der Grundsicherung für Arbeitsuchende (SGB II)	221	197	12,1	0,13
19	dav. Leistungen der Sozialhilfe (SGB XII)	-	-	x	-
20	dav. Leistungen der Kinder- und Jugendhilfe (SGB VIII)	-	-	x	-
21	dav. Sonstige Sozialleistungen	-	-	x	-
22	dar. Zuschüsse für lfd. Zwecke an öff., private Untern. und übrige Bereiche	134 723	132 261	1,9	81,97
23	dar. Erstattungen für lfd. Zwecke an öff., private Untern. u. übrige Bereiche	99 695	104 725	-4,8	60,66
24	Zinsen und sonstige Finanzauszahlungen	20 616	25 608	-19,5	12,54
25	dar. Zinsauszahlungen	14 040	18 386	-23,6	8,54
26	<b>Auszahlungen aus laufender Verwaltungstätigkeit</b>	<b>2 692 610</b>	<b>2 694 776</b>	-0,1	1 638,26
27	abzgl. Zahlungen von gleicher Ebene	x	x	x	x
28	Bereinigte Auszahlungen aus lfd. Verwaltungstätigkeit	x	x	x	x
29	Investitionstätigkeit	444 105	378 414	17,4	270,21
30	dar. Zuweisungen und Zuschüsse für Investitionen	23 153	18 946	22,2	14,09
31	dar. Erwerb von Grundstücken und Gebäuden	11 563	15 360	-24,7	7,03
32	dar. Erwerb von beweglichen Sachen des Anlagevermögens	54 315	53 457	1,6	33,05
33	dar. Erwerb von Finanzanlagen	2 284	300	660,4	1,39
34	dar. Baumaßnahmen	347 766	283 404	22,7	211,59
35	<b>Auszahlungen (ohne Finanzierungstätigkeit)</b>	<b>3 136 715</b>	<b>3 073 191</b>	2,1	1 908,47
36	abzgl. Zahlungen von gleicher Ebene	x	x	x	x
37	Bereinigte Auszahlungen	x	x	x	x
38	Saldo der bereinigten laufenden Ein- und Auszahlungen	x	x	x	x
39	Saldo der bereinigten Ein- und Auszahlungen aus Investitionstätigkeit	x	x	x	x
40	Finanzmittelüberschuss/-fehlbetrag (Saldo der bereinigten Ein- und Auszahlungen)	x	x	x	x
	<b>Finanzierungstätigkeit</b>				
41	Einzahlungen aus Finanzierungstätigkeit (Kontengruppe 69)	99 823	107 698	-7,3	60,74
42	dar. (abzgl.) Zahlungen von gleicher Ebene	x	x	x	x
43	Auszahlungen aus Finanzierungstätigkeit (Kontengruppe 79)	150 293	170 599	-11,9	91,44
44	abzgl. Zahlungen von gleicher Ebene	x	x	x	x
45	<b>Saldo der Finanzierungstätigkeit</b>	<b>-50 469</b>	<b>-62 901</b>	x	-30,71

## 2.3 Zuordnungsschlüssel

## 2.3.1 Zuordnungsschlüssel Einzahlungen Tabellen 2.1 und 2.2

Lfd. Nr.	Art der Einzahlung - Bundessystematik -	Kontengruppe/Konto Berechnung
1	Steuern und steuerähnliche Abgaben (ohne Kg. 605 "Ausgleichsleistungen")	60 ./ 605
2	dar. Realsteuern	601
3	dav. Grundsteuern	6011, 6012
4	dav. Gewerbesteuer	6013
5	nachrichtlich: Gewerbesteuer netto ( $\cong$ abzgl. Gewerbesteuerumlage)	6013 ./ 7341
6	dar. Gemeindeanteile Gemeinschaftsteuern	602
7	dav. Gemeindeanteil an der Einkommensteuer	6021
8	dav. Gemeindeanteil an der Umsatzsteuer	6022
9	dar. Sonstige Gemeindesteuern	603
10	Zuwendungen und allgemeine Umlagen (einschl. Kg. 605 "Ausgl.leistungen")	61, 605
11	dar. Ausgleichsleistungen und Zuweisungen vom Land	6111, 6121, 6131, 6141, 6051, 6052, 6053, L191
12	dar. Schlüsselzuweisungen	6111
13	dar. Allgemeine Umlagen von Gemeinden	6182
14	dar. Aufgabenbezogene Leistungsbeteiligungen und Zuweisungen vom Bund	6140, L192, L193
15	Sonstige Transfereinzahlungen	62
16	dar. Ersatz von sozialen Leistungen außerhalb von Einrichtungen	621
17	dar. Ersatz von sozialen Leistungen in Einrichtungen	622
18	Öffentlich-rechtliche Leistungsentgelte	63
19	Privatrechtliche Leistungsentgelte, Kostenerstattungen und Kostenumlagen	64
20	dav. Mieten und Pachten	6411
21	dav. Verkauf von Vorräten	642
22	dav. Sonstige privatrechtliche Leistungsentgelte	6461
23	dav. Kostenerst., Kostenumlagen (einschl. Erst. sozialer Leistungen)	648
24	dar. Kostenerstattungen vom Land	6481
25	Sonstige Einzahlungen aus laufender Verwaltungstätigkeit	65
26	Zinsen und sonstige Finanzeinzahlungen	66
27	dar. Zinseinzahlungen	661
28	<b>Einzahlungen aus laufender Verwaltungstätigkeit</b>	$\Sigma$ 1 + 10 + 15 + 18 + 19 + 25 + 26
29	dar. (abzgl.) Zahlungen von gleicher Ebene	6132, 6142, 6182, 6232, 6482, 6612
30	Bereinigte Einzahlungen aus lfd. Verwaltungstätigkeit	Differenz 28 ./ 29
31	Investitionstätigkeit	68, <u>695</u>
32	dar. Investitionszuwendungen	681
33	dar. Investitionszuwendungen vom Land	6811
34	dar. Veräußerung von Grundstücken und Gebäuden	6821
35	dar. Veräußerung von beweglichen Vermögensgegenständen	683
36	dar. Veräußerung von Finanzanlagen	684
37	<b>Einzahlungen (ohne Finanzierungstätigkeit)</b>	6 ./ 69 + 695
38	dar. (abzgl.) Zahlungen von gleicher Ebene	6132, 6142, 6182, 6232, 6482, 6612, 6812, 6862, 6952
39	Bereinigte Einzahlungen	Differenz 37 ./ 38

Abweichungen zwischen Kontonummern Bund und Land Sachsen-Anhalt: L191 = 6191; L192 = 6192; L193 = 6193

Spezifika für Sachsen-Anhalt sind doppelt unterstrichen und kursiv dargestellt

## 2.3.2 Zuordnungsschlüssel Auszahlungen und Finanzierungstätigkeit Tabellen 2.1 und 2.2

Lfd. Nr.	Art der Auszahlung - Bundessystematik -	Kontengruppe/Konto Berechnung
1	Personalauszahlungen	70
2	dav. Dienstbezüge	701
3	dar. Beamte	7011
4	dar. Arbeitnehmer	7012
5	dav. Beiträge zu Versorgungskassen	702
6	dar. Beamte	7021
7	dar. Arbeitnehmer	7022
8	dav. Beiträge zur gesetzlichen Sozialversicherung	703
9	dav. Beihilfen, Unterstützungsleistungen für Beschäftigte	7041
10	Versorgungsauszahlungen	71
11	dav. Versorgungsbezüge	711
12	dav. Beiträge zur gesetzlichen Sozialversicherung	713
13	dav. Beihilfen, Unterstützungsleistungen für Versorgungsempfänger	7141
14	Sach- und Dienstleistungen	72
15	dar. Unterhaltung sowie Bewirtschaftung der Grundstücke, baulichen Anlagen und des sonstigen Vermögens	7211, 7221, 7241, 7252, 7255
16	Transferauszahlungen, sonstige Auszahlungen aus lfd. Verwaltungstätigkeit	73, 74
17	dar. Soziale Leistungen und aufgabenbezogene Leistungsbeteiligung	733, 746
18	dav. Leistungen der Grundsicherung für Arbeitsuchende (SGB II)	L691, L692, L693, L694, L695, L696, L782, L783, L784, L785, L786, L787, <u>7338</u>
19	dav. Leistungen der Sozialhilfe (SGB XII)	L73, L74
20	dav. Leistungen der Kinder- und Jugendhilfe (SGB VIII)	L76, L77
21	dav. Sonstige Sozialleistungen	L75, L781, L788, L79
22	dar. Zuschüsse für lfd. Zwecke an öff., private Untern. und übrige Bereiche	7315, 7316, 7317, 7318
23	dar. Erstattungen für lfd. Zwecke an öff., private Untern. u. übrige Bereiche	7455, 7456, 7457, 7458
24	Zinsen und sonstige Finanzauszahlungen	75, <u>7835</u>
25	dar. Zinsauszahlungen	751
26	<b>Auszahlungen aus laufender Verwaltungstätigkeit</b>	$\Sigma 1 + 10 + 14 + 16 + 24$
27	abzgl. Zahlungen von gleicher Ebene	6132, 6142, 6182, 6232, 6482, 6612
28	Bereinigte Auszahlungen aus lfd. Verwaltungstätigkeit	Differenz 26 ./. 27
29	Investitionstätigkeit	78, <u>795 ./. 7835</u>
30	dar. Zuweisungen und Zuschüsse für Investitionen	781, <u>7891</u>
31	dar. Erwerb von Grundstücken und Gebäuden	7821
32	dar. Erwerb von beweglichen Sachen des Anlagevermögens	783 ./. <u>7835</u>
33	dar. Erwerb von Finanzanlagen	784
34	dar. Baumaßnahmen	785
35	<b>Auszahlungen (ohne Finanzierungstätigkeit)</b>	7 ./. 79 + <u>795</u>
36	abzgl. Zahlungen von gleicher Ebene	6132, 6142, 6182, 6232, 6482, 6612, 6812, 6862, 6952
37	Bereinigte Auszahlungen	Differenz 35 ./. 36
38	Saldo der bereinigten laufenden Ein- und Auszahlungen	Differenz Einzahlung 30 ./. Auszahlung 28
39	Saldo der bereinigten Ein- und Auszahlungen aus Investitionstätigkeit	Differenz Einzahlung 31 ./. Auszahlung 29
40	Finanzmittelüberschuss/-fehlbetrag (Saldo der bereinigten Ein- und Auszahlungen)	Differenz Einzahlung 39 ./. Auszahlung 37
	<b>Finanzierungstätigkeit</b>	
41	Einzahlungen aus Finanzierungstätigkeit (Kontengruppe 69)	69 ./. <u>695</u>
42	dar. (abzgl.) Zahlungen von gleicher Ebene	6922, 6932, 6952 ./. <u>6952</u>
43	Auszahlungen aus Finanzierungstätigkeit (Kontengruppe 79)	79 ./. <u>795</u>
44	abzgl. Zahlungen von gleicher Ebene	6922, 6932, 6952 ./. <u>6952</u>
45	<b>Saldo der Finanzierungstätigkeit</b>	Differenz 41 ./. 43

Abweichungen zwischen Kontonummern Bund und Land Sachsen-Anhalt: L691 = 7461; L692 = 7462; L693 = 7463; L694 = 7464; L695 = 7465; L696 = 7466; L73 = 7331/311; L74 = 7332/311; L75 = 7339/321; L76 = 7331/361+7331/362+7331/363; L77 = 7332/361+7332/362+7332/363; L79 = 7339/313; L781 = 7339/345; L782 = 7339/312; L783 = 7333; L784 = 7334; L785 = 7335; L786 = 7336; L787 = 7337; L788 = 7339/311+7339/341+7339/343+7339/344+7339/346+7339/351

Spezifika für Sachsen-Anhalt sind doppelt unterstrichen und kursiv dargestellt

3. Unterschiede Zuordnung  
 3.1 Unterschiede Zuordnung Landessystematik zur Bundessystematik  
 3.1.1 Zuordnung

Lfd. Nr.	Bezeichnung - Landessystematik -	Lfd. Nr. Bundessystematik	Unterschiede Zuordnung Bundessystematik zur Landessystematik
LD01	Steuern und steuerähnliche Abgaben (ohne Kg. 605 "Ausgl.leistungen")	EZ1	
LD01a	dar. Gewerbesteuer	EZ4	
LD01b	nachrichtlich: Gewerbesteuer netto ( $\cong$ abzgl. Gewerbesteuerumlage)	EZ5	
LD02	Zuwendungen u. allgemeine Umlagen (einschl. Kg. 605 "Ausgl.leistungen")	EZ10	
LD02a	dar. FAG-Leistungen	-	
LD02b	dav. Schlüsselzuweisungen und besondere Ergänzungszuweisungen	EZ12	
LD02c	nachrichtlich: negative Schlüsselzuweisungen	-	
LD02d	dar. Kreis-, Verbandsgemeindeumlage	EZ13	
LD03	Sonstige Transfereinzahlungen	EZ15	
LD04	Weitere Einzahlungen	EZ18 + EZ19 + EZ25	
LD05	Zinsen und ähnliche Einzahlungen	EZ26	
LD06	<b>Einzahlungen laufende Rechnung</b>	EZ28	
LD06a	dar. Einzahlungen vom Land	-	
LD06b	dar. (abzgl.) Einzahlungen von gleicher Ebene	EZ29	
LD07	Bereinigte Einzahlungen laufende Rechnung	EZ30	
LD08	Einzahlungen aus Investitionstätigkeit	EZ31	./ 695
LD08a	dar. Einzahlungen aus Zuwendungen für Inv. und Inv.förd.maßn.	EZ32	
LD08b	dar. Einzahlungen aus Beiträgen und ähnlichen Entgelten	-	
LD09	Einzahlungen aus Finanzierungstätigkeit	AZ41	+ 695
LD10	<b>Einzahlungen Kapitalrechnung</b>	EZ31 + AZ41	
LD10a	dar. Einzahlungen vom Land	-	
LD10b	dar. (abzgl.) Einzahlungen von gleicher Ebene	EZ38 ./ EZ29	
LD11	Bereinigte Einzahlungen Kapitalrechnung	EZ31 + AZ41 ./ EZ38 + EZ29	
LD12	Personal- und Versorgungsauszahlungen	AZ1 + AZ10	+ 7411
LD13	Auszahlungen für Sach- und Dienstleistungen	AZ14	
LD14	Transferauszahlungen, sonst. Ausz. für lfd. Verw.tätigk.	AZ16 ./ AZ17	./ 734 ./ 735 ./ 737 ./ 7411
LD15	Soziale Leistungen und aufgabenbezogene Leistungsbeteiligung	AZ17	
LD16	Zinsen und ähnliche Auszahlungen	AZ24	./ 7835
LD17	Allgemeine Zuweisungen, Allgemeine Umlagen, Steuerbeteiligungen	-	
LD17a	dar. Gewerbesteuerumlage	-	
LD18	<b>Auszahlungen laufende Rechnung</b>	AZ26	./ 7835
LD18a	dar. Auszahlungen an das Land	-	
LD18b	(abzgl.) Einzahlungen von gleicher Ebene (= LD06b)	AZ27	
LD19	Bereinigte Auszahlungen laufende Rechnung	AZ28	
LD20	Auszahlungen für Investitionstätigkeit	AZ29	./ 795 + 7835
LD20a	dar. Sachinvestitionen	-	
LD21	Auszahlungen aus Finanzierungstätigkeit	AZ43	+ 795
LD22	<b>Auszahlungen Kapitalrechnung</b>	AZ35 ./ AZ26 + AZ43	+ 7835
LD22a	dar. Auszahlungen an das Land	-	
LD22b	(abzgl.) Einzahlungen von gleicher Ebene (= LD10b)	AZ36 ./ AZ27	
LD23	Bereinigte Auszahlungen Kapitalrechnung	AZ37 ./ AZ28 + AZ43	+ 7835
LD24	<b>Saldo laufende Rechnung</b>	EZ28 ./ AZ26	+ 7835
LD24a	nachrichtlich: Saldo Nettotransfer vom Land	-	
LD25	Saldo Investitionstätigkeit	EZ31 ./ AZ29	./ 695 + 795 ./ 7835
LD26	Saldo Finanzrechnung ohne Finanzierungstätigkeit	EZ28 ./ AZ26 + EZ31 ./ AZ29	./ 695 + 795
LD26a	Saldo investive Finanzierungstätigkeit	AZ45	+ 695 ./ 795
LD27	<b>Saldo Kapitalrechnung</b>	EZ31 + AZ41 ./ AZ35 + AZ26 ./ AZ43	+ 7835
LD27a	nachrichtlich: Saldo Nettotransfer vom Land	-	
LD28	<b>Saldo Finanzrechnung insgesamt</b>	EZ39 + AZ41 ./ AZ37 ./ AZ43	

## 3.1.2 Erläuterungen

Lfd. Nr.	Erläuterung - Landessystematik -	Erläuterung Unterschiede Zuordnung Bundessystematik zur Landessystematik
LD01	EZ1 = Steuern und steuerähnliche Abgaben	
LD01a	EZ4 = Gewerbesteuer	
LD01b	EZ5 = nachr.: Gewerbesteuer netto (≙ abzgl. Gewerbesteuerumlage)	
LD02	EZ10 = Zuwendungen und allgemeine Umlagen	
LD02a	-	
LD02b	EZ12 = Schlüsselzuweisungen	
LD02c	-	
LD02d	EZ13 = Allgemeine Umlagen von Gemeinden	
LD03	EZ15 = Sonstige Transfereinzahlungen	
LD04	EZ18 = Öffentlich-rechtliche Leistungsentgelte; EZ19 = Privatrechtliche Leistungsentgelte, Kostenerst. und -umlagen; EZ25 = Sonstige Einzahlungen aus laufender Verwaltungstätigkeit	
LD05	EZ26 = Zinsen und sonstige Finanzeinzahlungen	
LD06	EZ28 = Einzahlungen aus laufender Verwaltungstätigkeit	
LD06a	-	
LD06b	EZ29 = abzgl. Zahlungen von gleicher Ebene	
LD07	EZ30 = Bereinigte Einzahlungen aus lfd. Verwaltungstätigkeit	
LD08	EZ31 = Investitionstätigkeit	695 = Rückflüsse von Ausleihungen
LD08a	EZ32 = Investitionszuwendungen	
LD08b	-	
LD09	AZ41 = Einzahlungen aus Finanzierungstätigkeit (Kontengruppe 69)	695 = Rückflüsse von Ausleihungen
LD10	EZ31 = Investitionstätigkeit; AZ41 = Einzahlungen aus Finanzierungstätigkeit (Kontengruppe 69)	
LD10a	-	
LD10b	EZ38 und EZ29 = abzgl. Zahlungen von gleicher Ebene	
LD11	EZ31 = Investitionstätigkeit; AZ41 = Einzahlungen aus Finanzierungstätigkeit (Kontengruppe 69) EZ38 und EZ29 = abzgl. Zahlungen von gleicher Ebene	
LD12	AZ1 = Personalauszahlungen; AZ10 = Versorgungsauszahlungen	7411 = Sonstige Personal- und Versorgungsauszahlungen
LD13	AZ14 = Sach- und Dienstleistungen	
LD14	AZ16 = Transferauszahlungen, sonstige Ausz. aus lfd. Verw.tätig.; AZ17 = Soziale Leistungen und aufgabenbezogene Leistungsbeteiligung	734 = Steuerbeteiligungen; 735 = Allg. Zuw.; 737 = Allg. Umlagen; 7411 = Sonstige Personal- und Versorgungsauszahlungen
LD15	AZ17 = Soziale Leistungen und aufgabenbezogene Leistungsbeteiligung	
LD16	AZ24 = Zinsen und sonstige Finanzauszahlungen	7835 = Auszahlungen für die Ablösung von Dauerlasten
LD17	-	
LD17a	-	
LD18	AZ26 = Auszahlungen aus laufender Verwaltungstätigkeit	7835 = Auszahlungen für die Ablösung von Dauerlasten
LD18a	-	
LD18b	AZ27 = abzgl. Zahlungen von gleicher Ebene	
LD19	AZ28 = Bereinigte Auszahlungen aus lfd. Verwaltungstätigkeit	
LD20	AZ29 = Investitionstätigkeit	795 = Gewährung von Ausleihungen; 7835 = Auszahlungen für die Ablösung von Dauerlasten
LD20a	-	
LD21	AZ43 = Auszahlungen aus Finanzierungstätigkeit (Kontengruppe 79)	795 = Gewährung von Ausleihungen
LD22	AZ35 = Auszahlungen; AZ26 = Ausz. aus lfd. Verw.tätig.; AZ43 = Auszahlungen aus Finanzierungstätigkeit (Kontengruppe 79)	7835 = Auszahlungen für die Ablösung von Dauerlasten
LD22a	-	
LD22b	AZ36 und AZ27 = abzgl. Zahlungen von gleicher Ebene	
LD23	AZ37 = Bereinigte Ausz.; AZ28 = Bereinigte Ausz. aus lfd. Verw.tätig.; AZ43 = Auszahlungen aus Finanzierungstätigkeit (Kontengruppe 79)	7835 = Auszahlungen für die Ablösung von Dauerlasten
LD24	EZ28 = Einz.-/und AZ26 = Ausz. aus laufender Verwaltungstätigkeit	7835 = Auszahlungen für die Ablösung von Dauerlasten
LD24a	-	
LD25	EZ31 = Investitionstätigkeit; AZ29 = Investitionstätigkeit	695 = Rückflüsse von Ausleihungen; 795 = Gewährung von Ausleihungen; 7835 = Auszahlungen für die Ablösung von Dauerlasten
LD26	EZ28 = Einz.-/und AZ26 = Ausz. aus laufender Verwaltungstätigkeit	695 = Rückflüsse von Ausleihungen;
LD26a	EZ31 = Investitionstätigkeit; AZ29 = Investitionstätigkeit AZ45 = Saldo der Finanzierungstätigkeit	795 = Gewährung von Ausleihungen 695 = Rückflüsse von Ausleihungen; 795 = Gewährung von Ausleihungen
LD27	EZ31 = Investitionstätigkeit; AZ41 = Einz. aus Finanzierungstätigkeit; AZ35 = Auszahlungen; AZ26 = Ausz. aus lfd. Verw.tätig.; AZ43 = Ausz. aus Finanzierungstätigkeit	695 = Rückflüsse von Ausleihungen; 795 = Gewährung von Ausleihungen 7835 = Auszahlungen für die Ablösung von Dauerlasten
LD27a	-	
LD28	EZ39 = Bereinigte Einzahlungen; AZ41 = Einz. aus Finanzierungstätigkeit; AZ37 = Bereinigte Ausz.; AZ43 = Ausz. aus Finanzierungstätigkeit	

3.2 Unterschiede Zuordnung Bundessystematik zur Landessystematik  
 3.2.1 Zuordnung - Einzahlungen

Lfd. Nr.	Art der Einzahlung - Bundessystematik -	Lfd. Nr. Landessystematik	Unterschiede Zuordnung Landessystematik zur Bundessystematik
1	Steuern und steuerähnliche Abgaben (ohne Kg. 605 "Ausgl.leistungen")	LD01	
2	dar. Realsteuern	-	
3	dav. Grundsteuern	-	
4	dav. Gewerbesteuer	LD01a	
5	nachrichtlich: Gewerbesteuer netto ( $\triangleq$ abzgl. Gewerbesteuerumlage)	LD01b	
6	dar. Gemeindeanteile Gemeinschaftsteuern	-	
7	dav. Gemeindeanteil an der Einkommensteuer	-	
8	dav. Gemeindeanteil an der Umsatzsteuer	-	
9	dar. Sonstige Gemeindesteuern	-	
10	Zuwendungen u. allgemeine Umlagen (einschl. Kg. 605 "Ausgl.leistungen")	LD02	
11	dar. Ausgleichsleistungen und Zuweisungen vom Land	-	
12	dar. Schlüsselzuweisungen	LD02b	
13	dar. Allgemeine Umlagen von Gemeinden	LD02d	
14	dar. Aufgabenbezogene Leistungsbeteiligungen u. Zuweisungen vom Bund	-	
15	Sonstige Transfereinzahlungen	LD03	
16	dar. Ersatz von sozialen Leistungen außerhalb von Einrichtungen	-	
17	dar. Ersatz von sozialen Leistungen in Einrichtungen	-	
18	Öffentlich-rechtliche Leistungsentgelte	LD04 Teil 1	
19	Privatrechtliche Leistungsentgelte, Kostenerstat. und Kostenumlagen	LD04 Teil 2	
20	dav. Mieten und Pachten	-	
21	dav. Verkauf von Vorräten	-	
22	dav. Sonstige privatrechtliche Leistungsentgelte	-	
23	dav. Kostenerst., Kostenumlagen (einschl. Erst. sozialer Leistungen)	-	
24	dar. Kostenerstattungen vom Land	-	
25	Sonstige Einzahlungen aus laufender Verwaltungstätigkeit	LD04 Teil 3	
26	Zinsen und sonstige Finanzeinzahlungen	LD05	
27	dar. Zinseinzahlungen	-	
28	<b>Einzahlungen aus laufender Verwaltungstätigkeit</b>	LD06	
29	dar. (abzgl.) Zahlungen von gleicher Ebene	LD06b	
30	Bereinigte Einzahlungen aus lfd. Verwaltungstätigkeit	LD07	
31	Investitionstätigkeit	LD08	+ 695
32	dar. Investitionszuwendungen	LD08a	
33	dar. Investitionszuwendungen vom Land	-	
34	dar. Veräußerung von Grundstücken und Gebäuden	-	
35	dar. Veräußerung von beweglichen Vermögensgegenständen	-	
36	dar. Veräußerung von Finanzanlagen	-	
37	<b>Einzahlungen (ohne Finanzierungstätigkeit)</b>	LD06 + LD10 ./ LD09	+ 695
38	dar. (abzgl.) Zahlungen von gleicher Ebene	LD06b + LD10b	
39	Bereinigte Einzahlungen	LD07 + LD11 ./ LD09	+ 695

## 3.2.2 Zuordnung - Auszahlungen und Finanzierungstätigkeit

Lfd. Nr.	Art der Auszahlung - Bundessystematik -	Lfd. Nr. Landessystematik	Unterschiede Zuordnung Landessystematik zur Bundessystematik
1	Personalauszahlungen	LD12 (Teil 1; LD12 = B1 + B10)	./ 7411
2	dav. Dienstbezüge	-	
3	dar. Beamte	-	
4	dar. Arbeitnehmer	-	
5	dav. Beiträge zu Versorgungskassen	-	
6	dar. Beamte	-	
7	dar. Arbeitnehmer	-	
8	dav. Beiträge zur gesetzlichen Sozialversicherung	-	
9	dav. Beihilfen, Unterstützungsleistungen für Beschäftigte	-	
10	Versorgungsauszahlungen	LD12 (Teil 2; LD12 = B1 + B10)	
11	dav. Versorgungsbezüge	-	
12	dav. Beiträge zur gesetzlichen Sozialversicherung	-	
13	dav. Beihilfen, Unterstützungsleistungen für Versorgungsempfänger	-	
14	Sach- und Dienstleistungen	LD13	
15	dar. Unterhaltung sowie Bewirtschaftung der Grundstücke, baulichen Anlagen und des sonstigen Vermögens	-	
16	Transferauszahlungen, sonstige Auszahlungen aus lfd. Verw.tätigk.	LD14 + LD15 + LD17	+ 7411
17	dar. Soziale Leistungen und aufgabenbezogene Leistungsbeteiligung	LD15	
18	dav. Leistungen der Grundsicherung für Arbeitsuchende (SGB II)	-	
19	dav. Leistungen der Sozialhilfe (SGB XII)	-	
20	dav. Leistungen der Kinder- und Jugendhilfe (SGB VIII)	-	
21	dav. Sonstige Sozialleistungen	-	
22	dar. Zuschüsse für lfd. Zwecke an öff., private Untern. und übrige Bereiche	-	
23	dar. Erstattungen für lfd. Zwecke an öff., private Untern. u. übrige Bereiche	-	
24	Zinsen und sonstige Finanzauszahlungen	LD16	+ 7835
25	dar. Zinsauszahlungen	-	
26	<b>Auszahlungen aus laufender Verwaltungstätigkeit</b>	LD18	+ 7835
27	abzgl. Zahlungen von gleicher Ebene	LD06b	
28	Bereinigte Auszahlungen aus lfd. Verwaltungstätigkeit	LD19	+ 7835
29	Investitionstätigkeit	LD20	+ 795 ./ 7835
30	dar. Zuweisungen und Zuschüsse für Investitionen	-	
31	dar. Erwerb von Grundstücken und Gebäuden	-	
32	dar. Erwerb von beweglichen Sachen des Anlagevermögens	-	
33	dar. Erwerb von Finanzanlagen	-	
34	dar. Baumaßnahmen	-	
35	<b>Auszahlungen (ohne Finanzierungstätigkeit)</b>	LD18 + LD22 ./ LD21	+ 795
36	abzgl. Zahlungen von gleicher Ebene	LD06b + LD10b	
37	Bereinigte Auszahlungen	LD19 + LD23 ./ LD21	+ 795
38	Saldo der bereinigten laufenden Ein- und Auszahlungen	LD07 ./ LD19	./ 7835
39	Saldo der bereinigten Ein- und Auszahlungen aus Investitionstätigkeit	LD08 ./ LD20	+ 695 ./ 795 + 7835
40	Finanzmittelüberschuss/-fehlbetrag (Saldo der bereinigten Ein- und Auszahlungen)	LD07 + LD11 ./ LD09 ./ LD19 ./ LD23 + LD21	+ 695 ./ 795
	<b>Finanzierungstätigkeit</b>		
41	Einzahlungen aus Finanzierungstätigkeit (Kontengruppe 69)	LD09	./ 695
42	dar. (abzgl.) Zahlungen von gleicher Ebene	-	
43	Auszahlungen aus Finanzierungstätigkeit (Kontengruppe 79)	LD21	./ 795
44	abzgl. Zahlungen von gleicher Ebene	-	
45	<b>Saldo der Finanzierungstätigkeit</b>	LD09 ./ LD21	./ 695 + 795



4. Finanzstatistische Kennzahlen  
4.1 Einführung

Die ausgewiesenen Indikatoren werden einzeln beschrieben und deren haushaltssystematische Berechnung dargestellt. Grundlage für die Berechnung ist die Bundessystematik.

Die Indikatoren werden ökonomisch definiert und nicht anhand rechtlicher Normen, wie sie beispielsweise in den Haushaltsordnungen vorgegeben werden. Gründe dafür sind unter anderem mögliche Doppelzählungen und abweichende Definitionen in den verschiedenen Systematiken.

Dieser Bericht enthält ausschließlich Kennzahlen auf Ebene der Zusammenfassung der Gemeinden und Gemeindeverbände.

Zu beachten ist, dass sich der Nenner Gesamtauszahlungen ändert, wenn Indikatoren für Ebenen berechnet werden, die bereinigt werden müssen. Bei der Bereinigung handelt es sich um die Eliminierung des Zahlungsverkehrs innerhalb der gleichen Ebene, um Doppelzählungen zu vermeiden. Wegen fehlender Ausprägung in den Haushaltssystematiken ist eine Bereinigung innerhalb der kommunalen Körperschaftsgruppen (kreisfreie Städte, Landkreise und kreisangehörige Gemeinden einschl. Verbandsgemeinden) nicht möglich.

In den Berechnungsformeln der Indikatoren sind diejenigen Positionen, die bei der Bildung von Aggregaten bereinigt werden müssen, durch ein [B] oder ein [b] in Klammern gekennzeichnet. Dabei bezieht sich [B] auf die gesamten Auszahlungen oder Einzahlungen während [b] sich auf die Bereinigung einzelner Zahlungsarten bezieht, die nach Zahlungsbereichen gegliedert sind. Die Indikatoren werden in diesem Bericht anhand doppischer Systematiken bestimmt, die für die haushaltsrechtlichen Grundlagen vorgeschrieben sind.

4.2 Indikatoren Auszahlungen  
4.2.1 Bezugsgröße Gesamtauszahlungen

Bemessungszeitraum	Kommunale Kernhaushalte insgesamt	Kreisfreie Städte	Landkreise	Kreisangehörige Gemeinden einschl. Verbandsgemeinden
	1 000 EUR			
01.01. - 31.12.2016	5 828 089	1 539 550	2 478 011	2 756 667
01.01. - 31.12.2017	5 945 590	1 612 229	2 489 685	2 846 685
01.01. - 31.12.2018	6 183 794	1 736 017	2 493 526	3 073 191
01.01. - 31.12.2019	6 390 275	1 778 372	2 589 073	3 136 715

Gesamtauszahlungen

Die Gesamtauszahlungen einer Einheit setzen sich aus den Auszahlungen der laufenden Rechnung und der Kapitalrechnung zusammen.

Auszahlungen in der kommunalen Doppik (Konten nach Bundessystematik):

*Auszahlungen = (70 + 71 + 72 + 73 + 74 + 75 + 78) ./. {[B]}(6122 + 6132 + 6142 + 6182 + 6232 + 6482 + 6612 + 6812 + 6862)}*

B: Abzug zur Bereinigung bei der Bildung des Aggregats Gemeinden und Gemeindeverbände insgesamt.

## 4.2.2 Indikator - Investitionsquote

Bemessungszeitraum	Kommunale Kern- haushalte insgesamt	Kreisfreie Städte	Land- kreise	Kreisangehörige Gemeinden einschl. Verbands- gemeinden
	in %			
01.01. - 31.12.2016	8,57	8,18	3,79	10,48
01.01. - 31.12.2017	8,95	8,04	3,22	11,68
01.01. - 31.12.2018	10,52	12,17	3,38	12,09
01.01. - 31.12.2019	11,65	11,24	4,86	14,00

**Investitionsquote**Beschreibung und Aussagefähigkeit der Investitionsquote

Die Ausgaben für Investitionen sind eine von der Politik besonders beachtete Größe der öffentlichen Haushalte, da sie im Gegensatz zu den konsumtiven Ausgaben eine positive langfristige Wirkung sowohl auf Effizienz der Verwaltung als auch auf die staatlichen und privaten Produktionsbedingungen und das Vermögen der öffentlichen Haushalte haben können. Viele der Investitionen der öffentlichen Haushalte sind daher ein wichtiger Standortfaktor für die Produktion von Waren und Dienstleistungen. Die Bedeutung der Investitionen zeigt sich auch daran, dass die Höhe der Schuldenaufnahme gesetzlich bis maximal zur Höhe der Investitionen in den entsprechenden öffentlichen Haushalten festgelegt war.

Die Investitionsquote zeigt den Anteil der Investitionsauszahlungen an den Gesamtauszahlungen.

Formel:  $Investitionsquote = Investitionsauszahlungen / Auszahlungen$

Eine hohe Investitionsquote ist so zu interpretieren, dass ein großer Teil des Gesamtbudgets der betrachteten Einheit für investive Zwecke z. B. den Kauf von Investitionsgütern wie Fahrzeuge oder Grundstücke, d. h. Güter des Anlagevermögens, die eine Nutzungsdauer von mehr als einem Jahr haben und die entsprechenden Wertgrenzen überschreiten, genutzt wird. Zu den Investitionsauszahlungen zählt aber auch der Erwerb von Beteiligungen.

Investitionsförderungsmaßnahmen sind Zahlungen an eine andere Einheit, damit diese Investitionen durchführen kann. Obwohl es sich nicht um direkte Investitionsausgaben handelt und eine Erfassung der Zuweisungen für Investitionen an Kern- oder Extrahaushalte zu einer Überzeichnung der Investitionsauszahlungen führen würde, werden diese in die Investitionsquote einbezogen, da unter bestimmten Umständen die Investitionszuweisung oder der Investitionszuschuss bei doppisch buchenden Einheiten als immaterieller Vermögensgegenstand aktivierbar ist.

Haushaltssystematische Berechnung

Doppik der Gemeinden/Gemeindeverbände (Konten nach Bundessystematik):

$Investitionsquote = (781 + 782 + 783 + 784 + 785 \text{ ./. } \{[b]6812\}) / Auszahlungen$

b: bei der Bildung der Aggregate wird das Merkmal Auszahlungen für Investitionszuweisungen um die entsprechenden Einzahlungen bereinigt.

## 4.2.3 Indikator - Personalausgabenquote

Bemessungszeitraum	Kommunale Kern- haushalte insgesamt	Kreisfreie Städte	Land- kreise	Kreisangehörige Gemeinden einschl. Verbands- gemeinden
	in %			
01.01. - 31.12.2016	28,73	22,32	18,03	32,07
01.01. - 31.12.2017	28,89	22,06	18,52	31,64
01.01. - 31.12.2018	28,86	21,26	19,30	30,41
01.01. - 31.12.2019	29,02	21,45	19,42	30,93

**Personalausgabenquote**Beschreibung und Aussagefähigkeit der Personalausgabenquote

Zur Erfüllung der staatlichen Aufgaben ist Personal in den öffentlichen Verwaltungen notwendig, die Ausgaben für Personal sind daher neben den Investitionen und dem laufenden Sachaufwand eine der Größen, die als Produktionsfaktoren in die staatliche Produktion einfließen. Über den Umfang des notwendigen Personals und den damit verbundenen Personalausgaben gibt es sowohl in der Politik als auch in der Öffentlichkeit unterschiedliche Auffassungen, die immer wieder in Diskussionen thematisiert werden.

In Deutschland sind nicht alle Verwaltungsebenen und Aufgaben gleich personalintensiv, so dass entsprechend der Aufgabenverteilung der größte Teil des Personals von den Bundesländern und den Gemeinden/Gemeindeverbänden beschäftigt wird. Allerdings haben die Personalauszahlungen auf allen staatlichen Ebenen einen bedeutenden Anteil an den Gesamtauszahlungen. Die Personalausgabenquote zeigt dieses Verhältnis.

Formel:  $\text{Personalausgabenquote} = \text{Personalauszahlungen} / \text{Auszahlungen}$

Die Personalausgabenquote ist so zu interpretieren, dass der entsprechende Anteil des Gesamtbudgets der betrachteten Einheit für Personalauszahlungen aufgewendet werden muss und daher nicht für andere Zwecke zur Verfügung steht. Bei Vergleichen zwischen Personalausgabenquoten ist immer auch die Aufgabenverteilung zu beachten. Unterscheiden sich die Aufgaben deutlich oder ändern sich diese im Zeitverlauf, so ist die Interpretierbarkeit von Vergleichen der Personalausgabenquote eingeschränkt.

Zu den Personalauszahlungen zählen sowohl Zahlungen an aktive Mitarbeiter des öffentlichen Dienstes als auch Zahlungen an Personen im Ruhestand. Die Personalauszahlungen umfassen daher Bezüge und Versorgungsbezüge genauso wie Beihilfen und andere Fürsorgeleistungen.

Haushaltssystematische Berechnung

Doppik der Gemeinden/Gemeindeverbände (Konten nach Bundessystematik):

$\text{Personalausgabenquote} = (70 + 71) / \text{Auszahlungen}$

## 4.2.4 Indikator - Zinsausgabenquote

Bemessungszeitraum	Kommunale Kern- haushalte insgesamt	Kreisfreie Städte	Land- kreise	Kreisangehörige Gemeinden einschl. Verbands- gemeinden
	in %			
01.01. - 31.12.2016	0,94	0,89	0,53	1,02
01.01. - 31.12.2017	0,75	0,74	0,42	0,79
01.01. - 31.12.2018	0,61	0,62	0,34	0,60
01.01. - 31.12.2019	0,48	0,58	0,23	0,45

**Zinsausgabenquote**Beschreibung und Aussagefähigkeit der Zinsausgabenquote

Die Zinsausgabenquote zeigt das Verhältnis der Zinsauszahlungen, die für die aufgenommenen Kredite aufzuwenden sind, zu den Gesamtauszahlungen.

Formel:  $Zinsausgabenquote = Zinsauszahlungen / Auszahlungen$

Die Zinsausgabenquote ist so zu interpretieren, dass entsprechend der Quote der Teil der Auszahlungen durch Zinszahlungen festgelegt ist und somit dem Haushalt nicht für andere Zwecke zur Verfügung steht. Im Gegensatz zu anderen Auszahlungspositionen sind insbesondere bei langfristigen Kreditverträgen kaum Änderungen dieser Auszahlungsposition möglich. Die Zinsausgabenquote ist abhängig von den Zinsentwicklungen und der Struktur der Verschuldung. Wird die Zinsausgabenquote über einen längeren Zeitraum verglichen, sind daher verschiedene Effekte möglich, wie eine Verbesserung der Zinsbedingungen für öffentliche Haushalte oder die Änderung des Schuldenstands durch Tilgungen.

Zu den hier aufgeführten Zinsen gehören alle Zinsen für Darlehen, Anleihen, Kassenobligationen, Schatzanweisungen, Schuldbuchforderungen, Ausgleichsforderungen und sonstige Kredite. Zahlungen in Bezug auf Zins-Swaps sind hier ebenfalls aufzunehmen. Dies gilt nicht für Einmalzahlungen für Off-Market-Swaps oder Zahlungen bei vorzeitiger Ablösung eines Swaps.

Haushaltssystematische Berechnung

Doppik der Gemeinden/Gemeindeverbände (Konten nach Bundessystematik):

$Zinsauszahlungsquote = Zinsauszahlungen / Auszahlungen$

4.3 Indikatoren Einzahlungen  
 4.3.1 Bezugsgröße Gesamteinzahlungen

Bemessungszeitraum	Kommunale Kern- haushalte insgesamt	Kreisfreie Städte	Land- kreise	Kreisangehörige Gemeinden einschl. Verbands- gemeinden
	1 000 EUR			
01.01. - 31.12.2016	6 067 541	1 548 028	2 531 261	2 934 392
01.01. - 31.12.2017	6 161 498	1 666 711	2 522 174	2 975 621
01.01. - 31.12.2018	6 338 408	1 717 595	2 600 152	3 139 601
01.01. - 31.12.2019	6 423 442	1 747 102	2 600 553	3 189 672

Gesamteinzahlungen

Die Gesamteinzahlungen einer Einheit setzen sich aus den Einzahlungen der laufenden Rechnung und der Kapitalrechnung zusammen.

Einzahlungen in der kommunalen Doppik (Konten nach Bundessystematik):

*Einzahlungen = (60 + 61 + 62 + 63 + 64 + 65 + 66 + 68) ./. {[B] (6122 + 6132 + 6142 + 6182 + 6232 + 6482 + 6612 + 6812 + 6862)}*

B: Abzug zur Bereinigung bei der Bildung des Aggregats Gemeinden und Gemeindeverbände insgesamt.

## 4.3.2 Indikator - Steuereinnahmequote

Bemessungszeitraum	Kommunale Kern- haushalte insgesamt	Kreisfreie Städte	Land- kreise	Kreisangehörige Gemeinden einschl. Verbands- gemeinden
	in %			
01.01. - 31.12.2016	29,28	28,13	-	45,72
01.01. - 31.12.2017	28,85	27,45	-	44,37
01.01. - 31.12.2018	29,92	28,91	-	44,59
01.01. - 31.12.2019	30,45	30,38	-	44,69

**Steuereinnahmequote**Beschreibung und Aussagefähigkeit der Steuereinnahmequote

Die Steuereinnahmen sind für die öffentlichen Haushalte eine der wichtigsten Einnahmepositionen.

Die Steuereinnahmequote zeigt das Verhältnis der Steuern und steuerähnlichen Einnahmen an den gesamten Einzahlungen.

Formel:  $\text{Steuereinnahmequote} = \text{Steuern und steuerähnliche Abgaben} / \text{Einzahlungen}$

Eine niedrige oder eine tendenziell sinkende Steuereinnahmequote zeigt, dass andere Finanzierungsformen für den öffentlichen Haushalt wichtig bzw. wichtiger geworden sind. Die Steuereinnahmequote hat wenig Aussagekraft bezüglich der Belastung der Bevölkerung und der Unternehmen durch Steuern, da andere Finanzierungsformen des Staates, die ebenfalls belastend wirken (z. B. Sozialbeiträge oder Gebühren), gewählt werden können, um Steuereinnahmen zu substituieren.

Zu den Steuereinnahmen zählen auf kommunaler Ebene z. B. die Grundsteuer und die Gewerbesteuer.

Haushaltssystematische Berechnung

Doppik der Gemeinden/Gemeindeverbände (Konten nach Bundessystematik):

$\text{Steuereinnahmequote} = (60 \text{ ./ } 605) / \text{Einzahlungen}$

4.4 Indikatoren Finanzierung  
4.4.1 Indikator - Deckungsgrad

Bemessungszeitraum	Kommunale Kern- haushalte insgesamt	Kreisfreie Städte	Land- kreise	Kreisangehörige Gemeinden einschl. Verbands- gemeinden
	in %			
01.01. - 31.12.2016	104,11	100,55	102,15	106,45
01.01. - 31.12.2017	103,63	103,38	101,30	104,53
01.01. - 31.12.2018	102,50	98,94	104,28	102,16
01.01. - 31.12.2019	100,52	98,24	100,44	101,69

### Deckungsgrad

#### Beschreibung und Aussagefähigkeit des Deckungsgrades

Die Bedeutung der Tragfähigkeit öffentlicher Haushalte wird seit den Verordnungen der Europäischen Union zum Stabilitäts- und Wachstumspakt und der Einführung des deutschen Stabilitätsrats zur Sicherung solider öffentlicher Haushalte immer wieder deutlich. Neben anderen Indikatoren wie dem Schuldenstand wird die aktuelle Haushaltssituation daran gemessen, wie sich die Gesamteinzahlungen zu den Gesamtauszahlungen darstellen. Der gebräuchlichste und auch von der Europäischen Union verwendete Indikator ist der Finanzierungssaldo, der separat betrachtet aber kein Aufschluss über die langfristige Tragfähigkeit eines öffentlichen Haushalts gibt. Um die Haushaltssituation interpretieren zu können, muss der verwendete Indikator immer im Verhältnis zu einer anderen Größen in Bezug gesetzt werden.

Formel:  $\text{Deckungsgrad} = \text{Einzahlungen} / \text{Auszahlungen}$

Der Deckungsgrad zeigt, wie hoch der Anteil an der Haushaltssumme ist, der durch Kreditaufnahme oder Entnahmen aus Rücklagen finanziert werden muss. Je niedriger der Deckungsgrad ist, desto weniger tragen die aktuell aus Steuern und anderen Arten generierten Einzahlungen zur Finanzierung des Haushalts bei und desto weniger tragfähig ist der Haushalt.

Zu beachten ist, dass eine einzige Kennziffer nicht ausreichend ist, um die Tragfähigkeit zu beurteilen, da sie weder die langfristigen Perspektiven z. B. in Bezug auf die Einnahmeentwicklung, noch den Investitionsanteil der öffentlichen Haushalte bewertet.

#### Haushaltssystematische Berechnung

Doppik der Gemeinden/Gemeindeverbände (Konten nach Bundessystematik):

$\text{Deckungsgrad} = \text{Einzahlungen} / \text{Auszahlungen}$

## 4.4.2 Indikator - Investitionszuweisungsquote

Bemessungszeitraum	Kommunale Kern- haushalte insgesamt	Kreisfreie Städte	Land- kreise	Kreisangehörige Gemeinden einschl. Verbands- gemeinden
	in %			
01.01. - 31.12.2016	66,83	54,54	65,21	70,58
01.01. - 31.12.2017	63,27	70,38	60,21	59,25
01.01. - 31.12.2018	56,93	48,01	60,82	58,62
01.01. - 31.12.2019	55,33	53,16	49,16	55,52

**Investitionszuweisungsquote**Beschreibung und Aussagefähigkeit der Investitionszuweisungsquote

In der Investitionszuweisungsquote werden die Zuweisungen für Investition des Landes an die Gemeinden in eine Beziehung zu den Investitionsausgaben der Gemeinden und Gemeindeverbänden gesetzt. Sie drückt aus, in welchem Umfang zur Finanzierung der kommunalen Investitionen Landesmittel zur Verfügung gestellt wurden. Die Differenz der Investitionszuweisungsquote und 100 Prozent zeigt, welche eigenen Mittel und Darlehen für die Investitionen beansprucht wurden. In vielen Gemeinden und Gemeindeverbänden werden wichtige investive Aufgabenbereiche in Fonds, Einrichtungen und Unternehmen ausgegliedert. Deswegen ist gerade in diesem Bereich eine integrierte Investitionszuweisungsquote gegenüber einer Investitionszuweisungsquote des Kernhaushalts zu präferieren und sobald, die Erweiterung der Indikatoren um die integrierten Ergebnisse möglich ist, umzusetzen.

Formel:  $\text{Investitionszuweisungsquote} = \text{Zuweisungen für Investitionen vom Land} / \text{Investitionsauszahlungen der Kommunen}$

Haushaltssystematische Berechnung

Doppik der Gemeinden/Gemeindeverbände (Konten nach Bundessystematik):

$\text{Investitionszuweisungsquote} = 6811 / (781 + 782 + 783 + 784 + 785 \dots \{[b]6812\})$

b: bei der Bildung der Aggregate wird das Merkmal Auszahlungen für Investitionszuweisungen um die entsprechenden Einzahlungen bereinigt.



## 4.5 Indikator Belastung - Sozialleistungsquote

Bemessungszeitraum	Kommunale Kern- haushalte insgesamt	Kreisfreie Städte	Land- kreise	Kreisangehörige Gemeinden einschl. Verbands- gemeinden
	in %			
01.01. - 31.12.2016	22,69	21,76	39,84	0,01
01.01. - 31.12.2017	22,21	22,15	38,69	0,01
01.01. - 31.12.2018	20,79	21,00	36,94	0,01
01.01. - 31.12.2019	19,77	20,02	35,03	0,01

**Sozialleistungsquote**Beschreibung und Aussagefähigkeit der Sozialleistungsquote

Formel:  $\text{Sozialleistungsquote} = \text{Sozialausgaben} / \text{Auszahlungen}$

Bei der Sozialleistungsquote werden die Auszahlungen für soziale Leistungen in eine Beziehung zu den Gesamtauszahlungen gesetzt. Nicht einbezogen sind die Personal- und Sachkosten, die für den Betrieb von sozialen Einrichtungen verursacht werden. Die Quote drückt also nur aus, welchen Anteil die direkt an die Anspruchsberechtigten gehenden Leistungen an den Gesamtauszahlungen haben.

Haushaltssystematische Berechnung

Doppik der Gemeinden/Gemeindeverbände (Konten nach Bundessystematik):

$\text{Sozialleistungsquote} = (733 + 746) / \text{Auszahlungen}$

# Finanzen und Steuern

## Vierteljährliche Kassenergebnisse des Öffentlichen Gesamthaushalts



Erscheinungsfolge: vierteljährlich  
Erschienen am 02. November 2017

Weitere Informationen zur Thematik dieser Publikation unter:  
Telefon: +49 (0) 611-75 2405  
<http://www.destatis.de/kontakt>

# Kurzfassung

<b>1 Allgemeine Angaben zur Statistik</b>	<b>Seite 3</b>
• Vierteljährliche Kassenergebnisse des Öffentlichen Gesamthaushalts	
<b>2 Inhalte und Nutzerbedarf</b>	<b>Seite 5</b>
• Ausgaben, Einnahmen und Finanzierungssaldo des Öffentlichen Gesamthaushalts	
<b>3 Methodik</b>	<b>Seite 7</b>
• Bei der vierteljährlichen Kassenstatistik handelt es sich um eine Vollerhebung.	
<b>4 Genauigkeit und Zuverlässigkeit</b>	<b>Seite 8</b>
• Keine stichprobenbedingten Fehler, da Vollerhebung. Antwortausfälle weniger Einheiten werden anhand von Vorjahres-/Vorquartalsergebnissen geschätzt. Geschätzt werden auch die Extrahaushalte unterhalb der Abschneidegrenze.	
<b>5 Aktualität und Pünktlichkeit</b>	<b>Seite 8</b>
• Eckwerte der vierteljährlichen Kassenergebnisse des Öffentlichen Gesamthaushalts werden in der Regel am letzten Werktag des Quartals, das dem Berichtszeitraum folgt, in einer Pressemeldung veröffentlicht (mit Ausnahme des 1. Vierteljahres).	
<b>6 Vergleichbarkeit</b>	<b>Seite 9</b>
• Die vierteljährlichen Kassenergebnisse des Öffentlichen Gesamthaushalts entsprechen sachlich und systematisch jeweils dem Stand des aktuellen Berichtsjahres.	
<b>7 Kohärenz</b>	<b>Seite 9</b>
• Die vierteljährlichen Kassenergebnisse des Öffentlichen Gesamthaushalts sind in sich schlüssig und kohärent.	
<b>8 Verbreitung und Kommunikation</b>	<b>Seite 9</b>
• Die vierteljährlichen Kassenergebnisse des Öffentlichen Gesamthaushalts werden auf der Website ( <a href="http://www.destatis.de/">http://www.destatis.de/</a> ) veröffentlicht. Die Erstveröffentlichung erfolgt durch eine Pressemeldung (mit Ausnahme des 1. Vierteljahres), detaillierte Tabellen werden in der Fachserie 14, Reihe 2 verbreitet.	
<b>9 Sonstige fachstatistische Hinweise</b>	<b>Seite 10</b>
• Daten zum Länderfinanzausgleich und zu den Bundesergänzungszuweisungen <a href="http://www.bundesfinanzministerium.de/Web/DE/Themen/Oeffentliche_Finzen/Foederale_Finanzbeziehungen/Laenderfinanzausgleich/laenderfinanzausgleich.html">http://www.bundesfinanzministerium.de/Web/DE/Themen/Oeffentliche_Finzen/Foederale_Finanzbeziehungen/Laenderfinanzausgleich/laenderfinanzausgleich.html</a>	

# 1 Allgemeine Angaben zur Statistik

## 1.1 Grundgesamtheit

Seit dem Berichtsjahr 2011 werden folgende Erhebungseinheiten in den vierteljährlichen Kassenergebnissen des Öffentlichen Gesamthaushalts abgebildet: Die Kern- und Extrahaushalte des Bundes, der Länder, der Gemeinden/ Gemeindeverbände (Gv.) und der Sozialversicherung (Sozialversicherungsträger und Bundesagentur für Arbeit) sowie die Finanzanteile der Europäischen Union.

Kern- und Extrahaushalte sind Einheiten des Öffentlichen Gesamthaushalts gemäß dem sogenannten Schalenkonzept (siehe Punkt 2.1.3). Bei den Extrahaushalten handelt es sich um öffentliche Fonds, Einrichtungen und Unternehmen, die nach den Kriterien des Europäischen Systems Volkswirtschaftlicher Gesamtrechnungen (ESVG) 2010 zum Sektor Staat zählen.

Mit dem Inkrafttreten des Finanz- und Personalstatistikgesetzes (FPStatG) vom 22. Mai 2013 zum 1. Dezember 2013 ergaben sich Änderungen vor allem bei den Extrahaushalten. Ab dem 1. Vierteljahr 2014 umfasst der Berichtskreis der Extrahaushalte zusätzlich die zum Sektor Staat zählenden Einrichtungen für Wissenschaft, Forschung und Entwicklung sowie kommunalen Zweckverbände. Es wurde eine Abschneidegrenze für die Extrahaushalte eingeführt. Durch die Einführung der Abschneidegrenze werden Extrahaushalte, deren Ausgaben/Auszahlungen/Aufwendungen und Einnahmen/Einzahlungen/Erträge 1 Million Euro im Jahr unterschreiten, vierteljährlich geschätzt.

## 1.2 Statistische Einheiten (Erhebungs- und Darstellungseinheiten)

Im Einzelnen zählen zu den Erhebungseinheiten nach FPStatG:

- **Bund**

- **Kernhaushalt des Bundes**
- **Extrahaushalte des Bundes**

Extrahaushalte des Bundes sind zur Erfüllung besonderer Aufgaben entstanden. Zur Beseitigung der Kriegsfolgelasten, zur Behebung der Vereinigungslasten, zur Bekämpfung der Finanzmarktkrise, zur Rücklagenbildung für künftige Versorgungslasten, zur Unterstützung der Kinderbetreuung und für weitere spezielle Zwecke.

- **Finanzanteile der Europäischen Union (EU-Anteile)**

Zu dieser Position gehören die aus der Bundesrepublik Deutschland direkt an die EU abgeführten Einnahmen (Mehrwertsteuer-Eigenmittel, Bruttonationaleinkommen-Eigenmittel, Zölle, Agrarabschöpfungen) sowie die Marktordnungsausgaben der EU an Inländer.

- **Länder einschl. Stadtstaaten Berlin, Bremen, Hamburg**

- **Kernhaushalte der Länder**
- **Extrahaushalte der Länder**

Die Extrahaushalte der Länder umfassen u.a. ausgegliederte öffentliche Hochschulen, aus den Kernhaushalten ausgegliederte Statistische Ämter und Landesbetriebe, Landesbetriebe für Straßenbau/-wesen bzw. für Verkehr sowie für Datenverarbeitung (IT), Sondervermögen Versorgungsrücklage, Versorgungsfonds, in Folge der Finanzmarktkrise entstandene Abwicklungsanstalten, Garantiegesellschaften o.ä.

- **Gemeinden und Gemeindeverbände (Gv.)**

- **Kernhaushalte der Gemeinden/Gv.**
- **Extrahaushalte der Gemeinden/Gv.**

Die Schwerpunkte der Extrahaushalte der Gemeinden liegen in den Bereichen Bildung, Kunst, Erholung und Verwaltung. Seit dem 1. Vierteljahr 2014 sind die kommunalen Zweckverbände im Berichtskreis enthalten.

- **Sozialversicherungsträger und Bundesagentur für Arbeit (Sozialversicherung)**

- **Kernhaushalte der Sozialversicherung**

Im Einzelnen sind das in der vierteljährlichen Kassenstatistik die allgemeine Rentenversicherung, die Knappschaft, die Alterssicherung für Landwirte, die gesetzliche Krankenversicherung, die soziale Pflegeversicherung und die Bundesagentur für Arbeit. Die Daten der vierteljährlich nicht berichtspflichtigen gesetzlichen Unfallversicherungsträger werden geschätzt.

- **Extrahaushalte der Sozialversicherung**

Unter anderem Gesundheitsfonds, Versorgungsfonds der Bundesagentur für Arbeit, Serviceeinrichtungen der Sozialversicherungsträger.

### **1.3 Räumliche Abdeckung**

Ergebnisnachweis für die Bundesrepublik Deutschland nach dem Gebietsstand seit dem 3.10.1990.

### **1.4 Berichtszeitraum/-zeitpunkt**

- 1. Januar bis 31. März (1. Vierteljahr),
- 1. Januar bis 30. Juni (1.-2. Vierteljahr),
- 1. Januar bis 30. September (1.-3. Vierteljahr),
- 1. Januar bis 31. Dezember (1.-4. Vierteljahr),
- 1. Januar bis 31. Dezember (1.-4. Vierteljahr) einschl. Auslaufperiode.

In der Auslaufperiode werden nach dem 31.12. Abschlussvorgänge auf das zurückliegende Jahr gebucht.

### **1.5 Periodizität**

Vierteljährlich

### **1.6 Rechtsgrundlagen und andere Vereinbarungen**

Rechtsgrundlage ist das FPStatG in der Fassung der Bekanntmachung vom 22. Februar 2006 (BGBl. I S. 438), zuletzt geändert durch Artikel 2 des Gesetzes vom 2. März 2016 (BGBl. I S. 342) in Verbindung mit dem Bundesstatistikgesetz (BStatG) vom 22. Januar 1987 (BGBl. I S. 462, 565), das zuletzt durch Artikel 1 des Gesetzes vom 21. Juli 2016 (BGBl. I S. 1768) geändert worden ist.

### **1.7 Geheimhaltung**

#### **1.7.1 Geheimhaltungsvorschriften**

Die erhobenen Einzelangaben werden nach § 16 BStatG grundsätzlich geheim gehalten. Nur in ausdrücklich gesetzlich geregelten Ausnahmefällen dürfen Einzelangaben übermittelt werden. Nach § 15 FPStatG dürfen statistische Ergebnisse, auch soweit sie auf Zusammenführungen von Angaben nach § 13 Absatz 2 beruhen, sowie Angaben nach § 9a Absatz 3 Nummer 1, auf der Ebene der Erhebungseinheit veröffentlicht werden, soweit nicht Erhebungseinheiten nach § 2 Absatz 1 Nummer 7 FPStatG, die nicht dem Sektor Staat zuzurechnen sind, betroffen sind.

#### **1.7.2 Geheimhaltungsverfahren**

Entfällt.

### **1.8 Qualitätsmanagement**

#### **1.8.1 Qualitätssicherung**

Im Prozess der Statistikerstellung werden vielfältige Maßnahmen durchgeführt, die zur Sicherung der Datenqualität beitragen (siehe hierzu insbesondere Punkt 3 Methodik). Die Maßnahmen zur Qualitätssicherung, die an einzelnen Punkten der Statistikerstellung ansetzen, werden bei Bedarf angepasst und um standardisierte Methoden der Qualitätsbewertung und -sicherung ergänzt. Zu diesen standardisierten Methoden zählt auch dieser Qualitätsbericht, in dem alle wichtigen Informationen zur Datenqualität zusammengetragen sind.

#### **1.8.2 Qualitätsbewertung**

Im Bereich der Kernhaushalte (siehe Punkt 2.1.3) werden die Daten als Sekundärstatistik erhoben, somit inhaltlich auch für eigene Zwecke der Befragten nachgewiesen. Auch bei den Extrahaushalten werden die Daten überwiegend aus dem eigenen Rechnungswesen übernommen. Da ursprünglich ein Eigenbedarf der Berichtsstellen an diesen Daten vorliegt, wird eine sehr hohe Datenqualität erreicht. Verzerrungen durch Antwortausfälle betreffen nur wenige Einheiten. Bei Antwortausfällen werden die fehlenden Angaben anhand von Vorjahres-/Vorquartalswerten geschätzt. Geschätzt werden auch die Extrahaushalte unterhalb der Abschneidegrenze.

Die Ebene der kommunalen Kernhaushalte ist durch die Einführung der doppelten Buchführung bei den Gemeinden/Gv. in mehreren Ländern beeinflusst. Dennoch stellen die kumulierten Ergebnisse der Ausgaben und Einnahmen ein aussagefähiges Bild der kommunalen Finanzsituation dar.

## 2 Inhalte und Nutzerbedarf

### 2.1 Inhalte der Statistik

#### 2.1.1 Inhaltliche Schwerpunkte der Statistik

Die vierteljährlichen Daten für die Kern- und Extrahaushalte werden in unterschiedlichen Statistiken erfasst und zu einem Gesamtergebnis zusammengeführt.

Erfasst werden für die Kernhaushalte auf staatlicher Ebene:

- die Ist-Ausgaben und Ist-Einnahmen nach dem Kassenergebnis entsprechend dem festgelegten Gruppierungsplan;
- die Bauausgaben nach Aufgabenbereichen und die Erstattungen vom Bund für Ausgleichsforderungen;

für die Kernhaushalte auf kommunaler Ebene:

- die Ist-Ausgaben und Ist-Einnahmen oder die Aus- und Einzahlungen, jeweils nach Arten entsprechend der für die Finanzstatistik maßgeblichen Systematik;
- die Ausgaben oder Auszahlungen für soziale Sicherung sowie die Ausgaben oder Auszahlungen für Baumaßnahmen nach Aufgabenbereichen oder Produktgruppen entsprechend der für die Finanzstatistik maßgeblichen Systematik.

für die Kernhaushalte der Sozialversicherung:

- die Ausgaben und Einnahmen auf der Grundlage der für eigene Zwecke dieser Körperschaften erstellten Rechnungsunterlagen in einer Gliederung, die eine Zuordnung zu den Gruppen des Gruppierungsplanes von Bund und Ländern gewährleistet.

Erfasst werden für die Extrahaushalte:

- die Ist-Ausgaben und Ist-Einnahmen, Aus- und Einzahlungen oder die Aufwendungen und Erträge sowie die Ausgaben für Investitionen nach Arten oberhalb der Abschneidegrenze;
- bei Hochschulen, die Ist-Ausgaben und Ist-Einnahmen bzw. Aufwendungen, Erträge und Investitionsausgaben, in der Gliederung, die in der jeweils geltenden Fassung des Hochschulstatistikgesetzes vom 2. November 1990 (BGBl. I S. 2414) festgelegt ist.

#### 2.1.2 Klassifikationssysteme

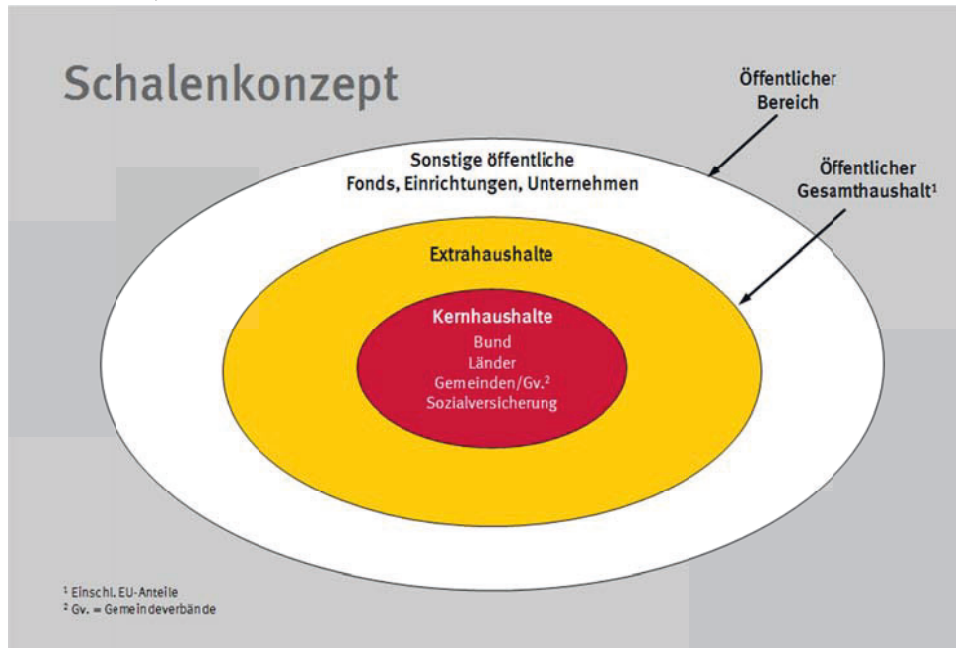
Für die Kernhaushalte der Gebietskörperschaften auf staatlicher Ebene gilt die staatliche Haushaltssystematik bestehend aus Gruppierungs- und Funktionenplan. Auf kommunaler Ebene gilt die kommunale Haushaltssystematik bestehend aus Gruppierungs- und Gliederungsplan sowie für den doppisch buchenden kommunalen Bereich (Gemeinden/Gv.) der Kontenrahmen und der Produktrahmen.

Für die Kernhaushalte der Sozialversicherung gelten eigene Kontenrahmen, die eine Überführung in den staatlichen Gruppierungsplan gewährleisten.

Für die kaufmännisch buchenden Extrahaushalte gelten unterschiedliche Rechnungslegungsvorschriften, die in den für diesen Bereich durchgeführten Primärerhebungen berücksichtigt werden.

Für die ausgegliederten öffentlichen Hochschulen gilt die Systematik der Finanzarten, die sich an den Haushaltssystematiken der staatlichen Ebene (Bund und Länder) orientiert.

### 2.1.3 Statistische Konzepte und Definitionen



Ab dem Berichtsjahr 2011 umfassen die Ergebnisse der vierteljährlichen Kassenstatistik des Öffentlichen Gesamthaushalts die Kern- und Extrahaushalte in der Abgrenzung des sogenannten **Schalenkonzepts**.

Zu den Kernhaushalten zählen die Haushalte des Bundes, der Länder und der Gemeinden/Gv. und die Sozialversicherung (Sozialversicherungsträger und Bundesagentur für Arbeit). Die Extrahaushalte umfassen die öffentlichen Fonds, Einrichtungen und Unternehmen, die nach den Kriterien des ESVG 2010 zum Sektor Staat zählen.

Extrahaushalte, die zum Sektor Staat gehören, müssen – in Kurzform – folgende Kriterien erfüllen:

1. Es muss sich um eine institutionelle Einheit handeln
2. Die institutionelle Einheit muss vom Staat kontrolliert werden (öffentliche Kontrolle)
3. Bei der institutionellen und öffentlich kontrollierten Einheit muss es sich um einen Nichtmarktproduzenten handeln (Anwendung des 50% Kriteriums) d. h. die Einheit muss überwiegend vom Staat finanziert werden.

Eine Ausnahme gilt für Hilfsbetriebe des Staates. Diese Einheiten erwirtschaften Umsätze größtenteils mit dem Staat und werden dem Sektor Staat zugeordnet, auch wenn ihr Eigenfinanzierungsgrad über 50% liegt.

Unterjährig nicht erfasst werden die sonstigen öffentlichen Fonds, Einrichtungen und Unternehmen, die entsprechend der Sektordefinition des ESVG 2010 nicht zum Sektor Staat gehören.

## 2.2 Nutzerbedarf

Die vierteljährliche Kassenstatistik des Öffentlichen Gesamthaushalts ist die aktuellste vom Statistischen Bundesamt veröffentlichte Statistik über die öffentlichen Finanzen. Die vierteljährlichen Kassenergebnisse des Öffentlichen Gesamthaushalts liefern wichtige Basisdaten für die Berichterstattung zur stabilitätsorientierten Finanzpolitik der EU-Mitgliedsstaaten (Stabilitätspakt). Zu den Hauptnutzern der Statistik zählen Bundes- und Länderministerien, vor allem Finanz-, Innen- und Wirtschaftsministerien und das Bundesministerium für Bildung und Forschung, der Stabilitätsrat, die Volkswirtschaftlichen Gesamtrechnungen, die Deutsche Bundesbank, Universitäten und Wirtschaftsforschungsinstitute, Rechnungshöfe und kommunale Spitzenverbände.

## 2.3 Nutzerkonsultation

Das Statistische Bundesamt ist dauerhaft in den zuständigen Gremien der Finanz- und Innenministerien vertreten, um die geänderten Anforderungen an die Statistik in das Erhebungsprogramm einfließen zu lassen. Darüber hinaus sind die Bundesministerien, die statistischen Ämter der Länder, die kommunalen Spitzenverbände sowie Vertreter aus Wirtschaft und Wissenschaft im Statistischen Beirat vertreten, der nach § 4 BStatG das Statistische Bundesamt in Grundsatzfragen berät. Über fachspezifische Fragestellungen und Änderungen werden die Nutzer der Finanzstatistiken in dem vom Statistischen Beirat eingesetzten Fachausschuss „Finanz- und Steuerstatistik“ informiert, in den sie ihrerseits Vorschläge einbringen können.

## **3 Methodik**

### **3.1 Konzept der Datengewinnung**

Die Daten werden auf Basis der vierteljährlichen Kassenabschlüsse der Kernhaushalte von Bund, Ländern, Gemeinden/Gv. und der Sozialversicherung erhoben.

Die Gliederung der Ausgaben/Aufwendungen und Einnahmen/Erträge der Sozialversicherungsträger folgt der sachlichen Gliederung der dort vorgegebenen Kontenrahmen. Der Nachweis der Bundesagentur für Arbeit erfolgt kameral.

Die vierteljährlichen Ausgaben/Auszahlungen/Aufwendungen und Einnahmen/Einzahlungen/Erträge der Extrahaushalte werden

- bei kameral und doppisch buchenden Einheiten auf Basis der Kassenabschlüsse
- bei kaufmännisch buchenden Einheiten überwiegend unmittelbar aus dem Rechnungswesen

entnommen.

Für die Erhebungen besteht Auskunftspflicht. Es handelt sich um Vollerhebungen.

### **3.2 Vorbereitung und Durchführung der Datengewinnung**

Die vierteljährlichen Ausgaben und Einnahmen der Kernhaushalte von Bund und Ländern werden als Datensatz von den Finanzministerien übermittelt. Eine Ausnahme stellt Bremen dar. Die Daten werden von dem Statistischen Landesamt gemeldet.

Die vierteljährlichen Ausgaben/Auszahlungen und Einnahmen/Einzahlungen der Kernhaushalte von Gemeinden/Gv. werden als Datensatz an die Statistischen Ämter/Landesbetriebe übermittelt.

Die finanzstatistischen Ergebnisse der Sozialversicherung werden je nach Versicherungszweig entweder von den zuständigen Bundesministerien oder direkt von den Versicherungsträgern gemeldet.

Die vierteljährlichen Ausgaben/Auszahlungen/Aufwendungen und Einnahmen/Einzahlungen/Erträge der Extrahaushalte werden

- bei kameral und doppisch buchenden Einheiten als Datensatz an die Finanzministerien, das Statistische Bundesamt oder die Statistischen Ämter/Landesbetriebe übermittelt
- bei kaufmännisch buchenden Einheiten als Datensatz oder mittels Fragebogen an das Statistische Bundesamt oder die Statistischen Ämter/Landesbetriebe übermittelt.

Auskunftspflichtig sind die Finanzminister und -ministerinnen und Finanzsenatoren und -senatorinnen sowie die Leiter und Leiterinnen der für das Haushalts-, Kassen- und Rechnungswesen zuständigen Stellen, sowie die Träger oder Eigner dieser Erhebungseinheiten.

Die Vierteljahresdaten werden teils zentral, teils dezentral erhoben.

Die Zusammenführung der unterschiedlich gegliederten Basisdaten zum Ergebnis für den Öffentlichen Gesamthaushalt erfolgt im Statistischen Bundesamt.

### **3.3 Datenaufbereitung (einschließlich Hochrechnung)**

Grundsätzlich wird bei fehlenden oder unplausiblen Angaben bei den Auskunftspflichtigen nachgefragt. Angaben, die auf diese Weise nicht korrigiert werden können, werden anhand von Vorjahres-/Vorquartalswerten geschätzt. Für die Extrahaushalte, deren Ausgaben/Auszahlungen/Aufwendungen und Einnahmen/Einzahlungen/Erträge 1 Million Euro im Jahr unterschreiten und für die gesetzliche Unfallversicherung werden die Daten unterjährig – auf der Basis vorliegender Jahresergebnisse – geschätzt.

### **3.4 Preis- und Saisonbereinigung; andere Analyseverfahren**

Entfällt.

### **3.5 Beantwortungsaufwand**

Die Belastung der Auskunftspflichtigen der Kernhaushalte wird dadurch begrenzt, dass die Ausgaben/Auszahlungen und Einnahmen/Einzahlungen den Kassenabschlüssen entsprechen und dem Rechnungswesen entnommen werden können.

Die Daten der Sozialversicherungsträger werden in der Gliederung der dort vorgegebenen Kontenrahmen geliefert und im Statistischen Bundesamt umgeschlüsselt.



Die verwendeten Erhebungsunterlagen für die kaufmännischen Extrahaushalte spiegeln die Rechnungslegungsvorschriften des HGB und des Eigenbetriebsrechts wider. Dadurch können die meisten Angaben unmittelbar aus dem Rechnungswesen übernommen werden.

Durch die elektronische Datenübermittlung reduziert sich die Belastung für die Auskunftspflichtigen weiter.

Ab dem 1. Vierteljahr 2014 wurde bei Extrahaushalten, die über ein geringes Meldevolumen verfügen, eine Abschneidegrenze eingeführt. Diese liegt bei 1 Million Euro der entsprechend des jeweiligen Rechnungswesens benannten Ausgaben- beziehungsweise Einnahmensumme. Der durch diese erhebungstechnische Vereinfachung fehlende Betrag wird auf der Basis vorliegender Jahresergebnisse vierteljährlich hinzugeschätzt.

## **4 Genauigkeit und Zuverlässigkeit**

### **4.1 Qualitative Gesamtbewertung der Genauigkeit**

Da es sich um eine Vollerhebung handelt, treten keine stichprobenbedingten Fehler auf. Nicht-stichprobenbedingte Fehler können zum Beispiel bei der Berichtskreisabgrenzung (Über- oder Unterdeckung) auftreten. Verzerrungen durch Antwortausfälle auf Ebene der Einheiten und Merkmale betreffen nur wenige Einheiten. Bei Antwortausfällen werden die Angaben anhand von Vorjahres-/Vorquartalswerten geschätzt. Für die Extrahaushalte, deren Ausgaben/Auszahlungen/Aufwendungen und Einnahmen/Einzahlungen/Erträge 1 Million Euro im Jahr unterschreiten und für die gesetzliche Unfallversicherung werden die Daten unterjährig – auf der Basis vorliegender Jahresergebnisse – geschätzt.

Durch die sukzessive Einführung der doppischen Buchführung bei den Gemeinden/Gv. in mehreren Ländern wird die Qualität der kommunalen vierteljährlichen Kassenergebnisse beeinflusst. Die kumulierten Ergebnisse der Ausgaben und Einnahmen stellen dennoch ein aussagefähiges Bild der kommunalen Finanzsituation dar.

### **4.2 Stichprobenbedingte Fehler**

Keine, da Vollerhebung.

### **4.3 Nicht-stichprobenbedingte Fehler**

Die vierteljährlichen Kassenergebnisse der Kernhaushalte des Bundes und der Länder werden im Statistischen Bundesamt auf rechnerische Richtigkeit, Vollständigkeit und Einhaltung der vorgegebenen einheitlichen Haushaltssystematik überprüft und gegebenenfalls unter Einbeziehung der Berichtsstellen korrigiert. Zur Qualitätssicherung der Vierteljahresdaten werden maschinelle Summenkontrollen und Vorjahresvergleiche durchgeführt. Plausibilitätsprüfungen durchlaufen auch die von den Extrahaushalten des Bundes und der Länder erhobenen Vierteljahresdaten. Entsprechende Prüfungen werden auch für die Daten der Gemeinden/Gv. und ihrer Extrahaushalte durchgeführt, diese obliegen den Statistischen Ämtern der Länder.

### **4.4 Revisionen**

#### **4.4.1 Revisionsgrundsätze**

Revisionen werden bei Bedarf durchgeführt: Anpassungen an Berichtskreisänderungen sowie methodische Anpassungen für den Vorjahresvergleich werden durchgeführt.

#### **4.4.2 Revisionsverfahren**

Entfällt.

#### **4.4.3 Revisionsanalysen**

Der Abgleich der ursprünglichen mit revidierten Vierteljahresdaten ergibt im Regelfall lediglich Differenzen im Promillebereich.

## **5 Aktualität und Pünktlichkeit**

### **5.1 Aktualität**

Eckwerte der vierteljährlichen Kassenergebnisse des Öffentlichen Gesamthaushalts werden in Pressemeldungen veröffentlicht, und zwar für das 1.-2. Vierteljahr, das 1.-3. Vierteljahr und das 1.-4. Vierteljahr. Eckwerte für das 1. Vierteljahr werden unter <http://www.destatis.de/DE/ZahlenFakten/GesellschaftStaat/OeffentlicheFinanzenSteuern/OeffentlicheFinanzenSteuern.html> veröffentlicht. Detaillierte Ergebnisse liegen im Regelfall ca. 6 bis 8 Wochen nach der Presseveröffentlichung vor und werden in der Fachserie 14 Reihe 2 veröffentlicht.

## 5.2 Pünktlichkeit

Die vierteljährliche Kassenstatistik wird pünktlich veröffentlicht und hält den im Arbeits- und Zeitplan genannten Termin ein. Verzögerungen sind in den letzten Jahren nicht aufgetreten.

## 6 Vergleichbarkeit

### 6.1 Räumliche Vergleichbarkeit

Die vierteljährlichen Kassenergebnisse liegen für die Bundesrepublik Deutschland nach dem Gebietsstand seit dem 3.10.1990 vor.

### 6.2 Zeitliche Vergleichbarkeit

Die dargestellten vierteljährlichen Kassenergebnisse entsprechen sachlich und systematisch jeweils dem Stand des aktuellen Berichtsjahres. Am aktuellen Rand finden vor allem Vergleiche zu den Vierteljahresdaten des jeweiligen vergleichbaren Vorjahreszeitraums statt. Diese werden soweit möglich an den aktuellen Stand – methodisch und hinsichtlich des Berichtskreises – angepasst und veröffentlicht. Im Berichtsjahr 2014 wirkten sich vor allem die Änderungen bei den Extrahaushalten durch die Änderung des FPStatG vom 22. Mai 2013 aus.

Bei den Ergebnissen für die kommunalen Kernhaushalte ist zu berücksichtigen, dass durch die sukzessive Einführung der doppischen Buchführung bei den Gemeinden/Gv. in mehreren Ländern die Qualität der kommunalen vierteljährlichen Kassenergebnisse beeinflusst wird. Die kumulierten Ergebnisse der Ausgaben und Einnahmen stellen dennoch ein aussagefähiges Bild der kommunalen Finanzsituation dar.

Der Vergleich mit den Ergebnissen der vierteljährlichen Kassenergebnisse früherer Berichtsjahre ist nicht immer sinnvoll. Ab dem Zeitpunkt der Veröffentlichung der Rechnungsergebnisse des Öffentlichen Gesamthaushalts werden diese in der Regel anstelle der vierteljährlichen Kassenergebnisse verwendet.

## 7 Kohärenz

### 7.1 Statistikübergreifende Kohärenz

Das Jahresergebnis (1.-4. Vierteljahr) der vierteljährlichen Kassenergebnisse des Öffentlichen Gesamthaushalts stimmt nicht mit den tiefer gegliederten Rechnungsergebnissen des Öffentlichen Gesamthaushalts überein. Gründe sind Unterschiede im Berichtskreis, in der periodischen Abgrenzung und im Erhebungsprogramm. Ab dem Veröffentlichungszeitpunkt der detaillierteren Rechnungsergebnisse werden diese in der Regel für finanzstatistische Untersuchungen, insbesondere beim Zeitvergleich, verwendet.

### 7.2 Statistikinterne Kohärenz

Die vierteljährlichen Kassenergebnisse sind in sich schlüssig und kohärent.

### 7.3 Input für andere Statistiken

Die vierteljährlichen Kassenergebnisse sind eine bedeutende Informationsquelle zur Situation der öffentlichen Finanzen Deutschlands auf nationalstaatlicher Ebene. Sie sind auch wichtige Basisdaten für den Sektor Staat in den Volkswirtschaftlichen Gesamtrechnungen.

## 8 Verbreitung und Kommunikation

### 8.1 Verbreitungswege

Eckwerte der vierteljährlichen Kassenergebnisse des Öffentlichen Gesamthaushalts werden - mit Ausnahme des 1. Vierteljahres - durch Pressemeldungen verbreitet (siehe auch Punkt 8.3)

Internet: Basisdaten und grafische Darstellungen stehen im Internet unter <http://www.destatis.de/DE/ZahlenFakten/GesellschaftStaat/OeffentlicheFinanzenSteuern/OeffentlicheFinanzenSteuern.html> zur Verfügung.

Fachserie: Detaillierte vierteljährliche Kassenergebnisse werden in der Fachserie 14, Reihe 2 online veröffentlicht. Die Fachserie steht als Download unter [https://www.destatis.de/DE/Publikationen/Thematisch/Fachserie\\_14.html](https://www.destatis.de/DE/Publikationen/Thematisch/Fachserie_14.html) zur Verfügung.

Die Ergebnisse für das 1.-4. Vierteljahr einschließlich Auslauferperiode eines Berichtsjahres werden nachrichtlich in der Fachserie 14, Reihe 2 für das 1. Vierteljahr des Folgejahres veröffentlicht.

## 8.2 Methodenpapiere/Dokumentation der Methodik

Fachbegriffe der Finanz- und Personalstatistiken (Oktober 2016) unter <https://www.destatis.de/DE/ZahlenFakten/GesellschaftStaat/OeffentlicheFinanzenSteuern/OeffentlicheFinanzen/Methoden/MethodischesoeffentlicheFinanzen.html> ; Wirtschaft und Statistik: Neues Finanz- und Personalstatistikgesetz 2013 (November 2013); Integration in den Finanz- und Personalstatistiken (November 2011); Die gesetzliche Sozialversicherung in den Finanz- und Personalstatistiken (Juli 2011); Ausgliederungen aus den Kernhaushalten: öffentliche Fonds, Einrichtungen und Unternehmen (Februar 2011); Methodische Erläuterungen zu den Tabellen in der Fachserie 14 Reihe 2.

## 8.3 Richtlinien der Verbreitung

Die vierteljährlichen Kassenergebnisse des Öffentlichen Gesamthaushalts werden als erstes mittels Pressemeldungen (mit Ausnahme des 1. Vierteljahres) veröffentlicht und sind im Internet unter <https://www.destatis.de/DE/PresseService/Presse/Pressemitteilungen/Pressemitteilungen.html> abrufbar.

## 9 Sonstige fachstatistische Hinweise

### Länderfinanzausgleich

Daten zum Länderfinanzausgleich und zu den Bundesergänzungszuweisungen stehen auf der Webseite des BMF im Internet zur Verfügung unter:

[http://www.bundesfinanzministerium.de/nr\\_3264/DE/Wirtschaft\\_\\_und\\_\\_Verwaltung/Finanz\\_\\_und\\_\\_Wirtschaftspolitik/Foederale\\_\\_Finanzbeziehungen/Laenderfinanzausgleich/node.html?\\_\\_nnn=true](http://www.bundesfinanzministerium.de/nr_3264/DE/Wirtschaft__und__Verwaltung/Finanz__und__Wirtschaftspolitik/Foederale__Finanzbeziehungen/Laenderfinanzausgleich/node.html?__nnn=true)

## KASSENSTATISTIK

**Berichtszeitraum: 01.01.2019 bis 31.12.2019**

Berichtsstellennummer

Name der Berichtsstelle

---

Name des Bearbeiters

---

Telefon  
Telefax

---

---

---

Ort/Datum

---

Unterschrift

Bezeichnung	Konto	Produktb./ Produktgr.	Betrag
<b>Einzahlungen</b>	<b>6</b>		
<b>Steuern und ähnliche Abgaben</b>	<b>60</b>		
<b>Realsteuern</b>	<b>601</b>		
Grundsteuer A	6011		
Grundsteuer B	6012		
Gewerbesteuer	6013		
<b>Gemeindeanteile an den Gemeinschaftssteuern</b>	<b>602</b>		
Gemeindeanteil an der Einkommensteuer	6021		
Gemeindeanteil an der Umsatzsteuer	6022		
<b>Sonstige Gemeindesteuern</b>	<b>603</b>		
Vergnügungssteuer	6031		
Hundesteuer	6032		
Jagdsteuer	6033		
Zweitwohnungsteuer	6034		
Bettensteuer	6035		
Sonstige örtliche Steuern	6039		
<b>Steuerähnliche Einzahlungen</b>	<b>604</b>		
Abgaben von Spielbanken	6042		
Sonstige steuerähnliche Einzahlungen	6049		
<b>Ausgleichsleistungen</b>	<b>605</b>		
Leistungen nach dem Familienleistungsgesetz	6051		
Leistungen des Landes aus der Umsetzung des SGB II	6052		
Leistungen des Landes aus dem Ausgleich von Sonderlasten bei der Zusammenführung von Arbeitslosenhilfe und Sozialhilfe	6053		
<b>Zuwendungen und allgemeine Umlagen</b>	<b>61</b>		
Schlüsselzuweisungen und besondere Ergänzungszuweisungen vom Land	6111		
Bedarfszuweisungen vom Land	6121		
<b>Sonstige allgemeine Zuweisungen</b>	<b>613</b>		
Sonstige allgemeine Zuweisungen vom Bund	6130		
Sonstige allgemeine Zuweisungen vom Land	6131		
Sonstige allgemeine Zuweisungen von Gemeinden und Gemeindeverbänden	6132		
<b>Zuweisungen und Zuschüsse für laufende Zwecke</b>	<b>614</b>		
Zuweisungen für laufende Zwecke vom Bund	6140		
Zuweisungen für laufende Zwecke vom Land	6141		
Zuweisungen für laufende Zwecke von Gemeinden und Gemeindeverbänden	6142		
Zuweisungen für laufende Zwecke von Zweckverbänden und dgl.	6143		
Zuweisungen für laufende Zwecke von gesetzlichen Sozialversicherungen	6144		
Zuschüsse für laufende Zwecke von verbundenen Unternehmen, Beteiligungen und Sondervermögen	6145		
Zuschüsse für laufende Zwecke von sonstigen öffentlichen Sonderrechnungen	6146		
Zuschüsse für laufende Zwecke von privaten Unternehmen	6147		
Zuschüsse für laufende Zwecke von übrigen Bereichen	6148		
Allgemeine Umlagen von Gemeinden	6182		
Leistungsbeteiligung bei Leistungen für Unterkunft und Heizung an Arbeitsuchende	6191		
Leistungsbeteiligung beim Arbeitslosengeld II	6192		
Leistungsbeteiligung bei der Eingliederung von Arbeitsuchenden	6193		
<b>Sonstige Transfereinzahlungen</b>	<b>62</b>		
<b>Ersatz von sozialen Leistungen außerhalb von Einrichtungen</b>	<b>621</b>		
Ersatz von sozialen Leistungen außerhalb von Einrichtungen: Kostenbeiträge und Aufwendungsersatz; Kostenersatz	6211		
Ersatz von sozialen Leistungen außerhalb von Einrichtungen: Übergeleitete Unterhaltsansprüche gegen bürgerlich-rechtliche Unterhaltsverpflichtete	6212		
Ersatz von sozialen Leistungen außerhalb von Einrichtungen: Leistungen von Sozialleistungsträgern	6213		
Ersatz von sozialen Leistungen außerhalb von Einrichtungen: Sonstige Ersatzleistungen	6214		
Ersatz von sozialen Leistungen außerhalb von Einrichtungen: Rückzahlung gewährter Hilfen (Tilgung und Zinsen von Darlehen)	6215		
<b>Ersatz von sozialen Leistungen in Einrichtungen</b>	<b>622</b>		
Ersatz von sozialen Leistungen in Einrichtungen: Kostenbeiträge und Aufwendungsersatz; Kostenersatz	6221		

Bezeichnung	Konto	Produktb./ Produktgr.	Betrag
Ersatz von sozialen Leistungen in Einrichtungen: Übergeleitete Unterhaltsansprüche gegen bürgerlich-rechtliche Unterhaltsverpflichtete	6222		
Ersatz von sozialen Leistungen in Einrichtungen: Leistungen von Sozialleistungsträgern	6223		
Ersatz von sozialen Leistungen in Einrichtungen: Sonstige Ersatzleistungen	6224		
Ersatz von sozialen Leistungen in Einrichtungen: Rückzahlung gewährter Hilfen (Tilgung und Zinsen von Darlehen)	6225		
<b>Schuldendiensthilfen</b>	<b>623</b>		
Schuldendiensthilfen vom Bund	6230		
Schuldendiensthilfen vom Land	6231		
Schuldendiensthilfen von Gemeinden und Gemeindeverbänden	6232		
Schuldendiensthilfen von Zweckverbänden und dgl.	6233		
Schuldendiensthilfen von gesetzlichen Sozialversicherungen	6234		
Schuldendiensthilfen von verbundenen Unternehmen, Beteiligungen und Sondervermögen	6235		
Schuldendiensthilfen von sonstigen öffentlichen Sonderrechnungen	6236		
Schuldendiensthilfen von privaten Unternehmen	6237		
Schuldendiensthilfen von übrigen Bereichen	6238		
Andere sonstige Transfereinzahlungen	6291		
<b>Öffentlich-rechtliche Leistungsentgelte</b>	<b>63</b>		
Verwaltungsgebühren	6311		
Benutzungsgebühren und ähnliche Entgelte	6321		
Zweckgebundene Abgaben	6361		
<b>Privatrechtliche Leistungsentgelte, Kostenerstattungen und Kostenumlagen</b>	<b>64</b>		
Einzahlungen aus Mieten und Pachten	6411		
<b>Einzahlungen aus Verkauf</b>	<b>642</b>		
Einzahlungen aus dem Verkauf von Vorräten	6421		
Einzahlungen aus dem Verkauf von geringwertigen Vermögensgegenständen	6422		
Sonstige privatrechtliche Leistungsentgelte	6461		
<b>Einzahlungen aus Kostenerstattungen, Kostenumlagen</b>	<b>648</b>		
Einzahlungen aus Kostenerstattungen vom Bund	6480		
Einzahlungen aus Kostenerstattungen vom Land	6481		
Einzahlungen aus Kostenerstattungen von Gemeinden und Gemeindeverbänden	6482		
Einzahlungen aus Kostenerstattungen von Zweckverbänden und dgl.	6483		
Einzahlungen aus Kostenerstattungen von gesetzlichen Sozialversicherungen	6484		
Einzahlungen aus Kostenerstattungen von verbundenen Unternehmen, Sondervermögen und Beteiligungen	6485		
Einzahlungen aus Kostenerstattungen von sonstigen öffentlichen Sonderrechnungen	6486		
Einzahlungen aus Kostenerstattungen von privaten Unternehmen	6487		
Einzahlungen aus Kostenerstattungen von übrigen Bereichen	6488		
<b>Sonstige Einzahlungen aus laufender Verwaltungstätigkeit</b>	<b>65</b>		
Konzessionsabgaben	6511		
Erstattungen von Steuern	6521		
<b>Besondere Einzahlungen</b>	<b>656</b>		
Bußgelder	6561		
Säumniszuschläge	6562		
Einzahlungen aus der Inanspruchnahme von Gewährverträgen und Bürgschaften	6563		
Fehlbelegungsabgabe	6564		
Andere sonstige Einzahlungen aus laufender Verwaltungstätigkeit	6591		
<b>Zinsen und ähnliche Einzahlungen</b>	<b>66</b>		
<b>Zinseinzahlungen</b>	<b>661</b>		
Zinseinzahlungen vom Bund	6610		
Zinseinzahlungen vom Land	6611		
Zinseinzahlungen von Gemeinden und Gemeindeverbänden	6612		
Zinseinzahlungen von Zweckverbänden und dgl.	6613		
Zinseinzahlungen von gesetzlichen Sozialversicherungen	6614		
Zinseinzahlungen von verbundenen Unternehmen, Beteiligungen und Sondervermögen	6615		
Zinseinzahlungen von öffentlichen Sonderrechnungen	6616		
Zinseinzahlungen von Kreditinstituten	6617		
Zinseinzahlungen vom sonstigen inländischen Bereich	6618		
Zinseinzahlungen vom sonstigen ausländischen Bereich	6619		

Bezeichnung	Konto	Produktb./ Produktgr.	Betrag
Einzahlungen von Gewinnanteilen aus verbundenen Unternehmen und Beteiligungen	6651		
Sonstige Finanzeinzahlungen	6691		
<b>Einzahlungen aus Investitionstätigkeit</b>	<b>68</b>		
<b>Einzahlungen aus Zuwendungen für Investitionen und Investitionsfördermaßnahmen</b>	<b>681</b>		
Einzahlungen aus Zuweisungen für Investitionen und Investitionsfördermaßnahmen vom Bund	6810		
Einzahlungen aus Zuweisungen für Investitionen und Investitionsfördermaßnahmen vom Land	6811		
Einzahlungen aus Zuweisungen für Investitionen und Investitionsfördermaßnahmen von Gemeinden und Gemeindeverbänden	6812		
Einzahlungen aus Zuweisungen für Investitionen und Investitionsfördermaßnahmen von Zweckverbänden und dgl.	6813		
Einzahlungen aus Zuweisungen für Investitionen und Investitionsfördermaßnahmen von gesetzlichen Sozialversicherungen	6814		
Einzahlungen aus Zuschüssen für Investitionen und Investitionsfördermaßnahmen von verbundenen Unternehmen, Sondervermögen und Beteiligungen	6815		
Einzahlungen aus Zuschüssen für Investitionen und Investitionsfördermaßnahmen von sonstigen öffentlichen Sonderrechnungen	6816		
Einzahlungen aus Zuschüssen für Investitionen und Investitionsfördermaßnahmen von privaten Unternehmen	6817		
Einzahlungen aus Zuschüssen für Investitionen und Investitionsfördermaßnahmen von übrigen Bereichen	6818		
Einzahlungen aus der Veräußerung von Grundstücken, Gebäuden und Infrastrukturvermögen	6821		
<b>Einzahlungen aus der Veräußerung von beweglichen oder immateriellen Vermögensgegenständen</b>	<b>683</b>		
Einzahlungen aus der Veräußerung von beweglichen Vermögensgegenständen von mehr als 1000 Euro ohne Umsatzsteuer	6831		
Einzahlungen aus der Veräußerung von beweglichen Vermögensgegenständen von mehr als 150 bis 1000 Euro ohne Umsatzsteuer	6832		
Einzahlungen aus der Veräußerung von beweglichen Vermögensgegenständen bis 150 Euro ohne Umsatzsteuer	6833		
Einzahlungen aus der Veräußerung von immateriellen Vermögensgegenständen	6834		
<b>Einzahlungen aus der Veräußerung von Finanzanlagen</b>	<b>684</b>		
Einzahlungen aus der Veräußerung von börsennotierten Aktien	6842		
Einzahlungen aus der Veräußerung von nichtbörsennotierten Aktien	6843		
Einzahlungen aus der Veräußerung von sonstigen Anteilsrechten und Kapitaleinlagen Dritter	6844		
Einzahlungen aus der Veräußerung von Investmentzertifikaten	6845		
Einzahlungen aus der Veräußerung von Kapitalmarktpapieren	6846		
Einzahlungen aus der Veräußerung von Geldmarktpapieren	6847		
Einzahlungen aus der Veräußerung von Finanzderivaten	6848		
Sonstige Finanzanlagen	6849		
Einzahlungen für Baumaßnahmen	6851		
Einzahlungen aus Beiträgen und ähnlichen Entgelten	6881		
Sonstige Investitionseinzahlungen	6891		
<b>Einzahlungen aus Finanzierungstätigkeit</b>	<b>69</b>		
Einzahlungen aus der Ausgabe von Anleihen	6911		
<b>Kreditaufnahmen für Investitionen und Investitionsfördermaßnahmen</b>	<b>692</b>		
Kreditaufnahmen für Investitionen und Investitionsfördermaßnahmen beim Bund	6920		
Kreditaufnahmen für Investitionen und Investitionsfördermaßnahmen beim Land	6921		
Kreditaufnahmen für Investitionen und Investitionsfördermaßnahmen bei Gemeinden und Gemeindeverbänden	6922		
Kreditaufnahmen für Investitionen und Investitionsfördermaßnahmen bei Zweckverbänden und dgl.	6923		
Kreditaufnahmen für Investitionen und Investitionsfördermaßnahmen bei gesetzlichen Sozialversicherungen	6924		
Kreditaufnahmen für Investitionen und Investitionsfördermaßnahmen bei verbundenen Unternehmen, Beteiligungen und Sondervermögen	6925		
Kreditaufnahmen für Investitionen und Investitionsfördermaßnahmen bei öffentlichen Sonderrechnungen	6926		

Bezeichnung	Konto	Produktb./ Produktgr.	Betrag
Kreditaufnahmen für Investitionen und Investitionsfördermaßnahmen bei Kreditinstituten	6927		
Kreditaufnahmen für Investitionen und Investitionsfördermaßnahmen beim sonstigen inländischen Bereich	6928		
Kreditaufnahmen für Investitionen und Investitionsfördermaßnahmen beim sonstigen ausländischen Bereich	6929		
Sonstige Wertpapierschulden	6941		
<b>Rückflüsse von Ausleihungen</b>	<b>695</b>		
Rückflüsse von Ausleihungen an Bund	6950		
Rückflüsse von Ausleihungen an Land	6951		
Rückflüsse von Ausleihungen an Gemeinden und Gemeindeverbände	6952		
Rückflüsse von Ausleihungen an Zweckverbände und dgl.	6953		
Rückflüsse von Ausleihungen an gesetzliche Sozialversicherungen	6954		
Rückflüsse von Ausleihungen an verbundenen Unternehmen, Beteiligungen und Sondervermögen	6955		
Rückflüsse von Ausleihungen an öffentliche Sonderrechnungen	6956		
Rückflüsse von Ausleihungen an Kreditinstitute	6957		
Rückflüsse von Ausleihungen an sonstige inländische Bereiche	6958		
Rückflüsse von Ausleihungen an sonstige ausländische Bereiche	6959		



Bezeichnung	Konto	Produktb./ Produktgr.	Betrag
<b>Auszahlungen</b>	<b>7</b>		
<b>Personalauszahlungen</b>	<b>70</b>		
<b>Dienstauszahlungen und dgl.</b>	<b>701</b>		
Dienstauszahlungen und dgl. an Beamte	7011		
Dienstauszahlungen und dgl. an Arbeitnehmer	7012		
Dienstauszahlungen und dgl. an sonstige Beschäftigte	7019		
<b>Beiträge zu Versorgungskassen</b>	<b>702</b>		
Beiträge zu Versorgungskassen für Beamte	7021		
Beiträge zu Versorgungskassen für Arbeitnehmer	7022		
Beiträge zu Versorgungskassen für sonstige Beschäftigte	7029		
<b>Beiträge zur gesetzlichen Sozialversicherung aus Dienstauszahlungen und dgl.</b>	<b>703</b>		
Beiträge zur gesetzlichen Sozialversicherung aus Dienstauszahlungen und dgl. für Beamte	7031		
Beiträge zur gesetzlichen Sozialversicherung aus Dienstauszahlungen und dgl. für Arbeitnehmer	7032		
Beiträge zur gesetzlichen Sozialversicherung aus Dienstauszahlungen und dgl. für sonstige Beschäftigte	7039		
Beihilfen, Unterstützungsleistungen für Beschäftigte	7041		
<b>Versorgungsauszahlungen</b>	<b>71</b>		
<b>Versorgungsauszahlungen</b>	<b>711</b>		
Versorgungsauszahlungen an Beamte	7111		
Versorgungsauszahlungen an Arbeitnehmer	7112		
Versorgungsauszahlungen an sonstige Beschäftigte	7119		
<b>Beiträge zur gesetzlichen Sozialversicherung aus Versorgungsauszahlungen</b>	<b>713</b>		
Beiträge zur gesetzlichen Sozialversicherung aus Versorgungsauszahlungen an Beamte	7131		
Beiträge zur gesetzlichen Sozialversicherung aus Versorgungsauszahlungen an Arbeitnehmer	7132		
Beiträge zur gesetzlichen Sozialversicherung aus Versorgungsauszahlungen an sonstige Beschäftigte	7139		
Beihilfen, Unterstützungsleistungen für Versorgungsempfänger	7141		
<b>Auszahlungen für Sach- und Dienstleistungen</b>	<b>72</b>		
Unterhaltung der Grundstücke und baulichen Anlagen	7211		
Unterhaltung des sonstigen unbeweglichen Vermögens	7221		
<b>Auszahlungen für Mieten und Pachten</b>	<b>723</b>		
Auszahlungen für Mieten und Pachten	7231		
Auszahlungen für Leasing	7232		
Bewirtschaftung der Grundstücke und baulichen Anlagen	7241		
<b>Unterhaltung des beweglichen Vermögens und Erwerb geringwertiger Vermögensgegenstände</b>	<b>725</b>		
Haltung von Fahrzeugen	7251		
Erwerb geringwertiger Vermögensgegenstände	7252		
Unterhaltung des sonstigen beweglichen Vermögens	7255		
Besondere zahlungswirksame Aufwendungen für Beschäftigte	7261		
Besondere Verwaltungs- und Betriebsauszahlungen	7271		
Auszahlungen für den Erwerb von Vorräten	7281		
Auszahlungen für sonstige Dienstleistungen	7291		
<b>Transferauszahlungen</b>	<b>73</b>		
<b>Zuwendungen für laufende Zwecke</b>	<b>731</b>		
Zuweisungen an den Bund	7310		
Zuweisungen an das Land	7311		
Zuweisungen an Gemeinden und Gemeindeverbände	7312		
Zuweisungen an Zweckverbände und dgl.	7313		
Zuweisungen an gesetzliche Sozialversicherungen	7314		
Zuschüsse an verbundene Unternehmen, Sondervermögen und Beteiligungen	7315		
Zuschüsse an sonstige öffentliche Sonderrechnungen	7316		
Zuschüsse an private Unternehmen	7317		
Zuschüsse an übrige Bereiche	7318		
<b>Schuldendiensthilfen</b>	<b>732</b>		
Schuldendiensthilfen an den Bund	7320		
Schuldendiensthilfen an das Land	7321		

Bezeichnung	Konto	Produktb./ Produktgr.	Betrag
Schuldendiensthilfen an Gemeinden und Gemeindeverbände	7322		
Schuldendiensthilfen an Zweckverbände und dgl.	7323		
Schuldendiensthilfen an gesetzliche Sozialversicherungen	7324		
Schuldendiensthilfen an verbundene Unternehmen, Sondervermögen und Beteiligungen	7325		
Schuldendiensthilfen an sonstige öffentliche Sonderrechnungen	7326		
Schuldendiensthilfen an private Unternehmen	7327		
Schuldendiensthilfen an übrige Bereiche	7328		
<b>Sozialtransferauszahlungen</b>	<b>733</b>		
Soziale Leistungen an natürliche Personen außerhalb von Einrichtungen	7331		
Soziale Leistungen an natürliche Personen außerhalb von Einrichtungen in der Produktgruppe Grundversorgung und Hilfen	7331	311	
Soziale Leistungen an natürliche Personen außerhalb von Einrichtungen in der Produktgruppe Förderung von Kindern in Tageseinrichtungen und in Tagespflege	7331	361	
Soziale Leistungen an natürliche Personen außerhalb von Einrichtungen in der Produktgruppe Jugendarbeit	7331	362	
Soziale Leistungen an natürliche Personen außerhalb von Einrichtungen in der Produktgruppe Sonstige Leistungen der Kinder-, Jugend- und Familienhilfe	7331	363	
Soziale Leistungen an natürliche Personen in Einrichtungen	7332		
Soziale Leistungen an natürliche Personen in Einrichtungen in der Produktgruppe Grundversorgung und Hilfen	7332	311	
Soziale Leistungen an natürliche Personen in Einrichtungen in der Produktgruppe Förderung von Kindern in Tageseinrichtungen und in Tagespflege	7332	361	
Soziale Leistungen an natürliche Personen in Einrichtungen in der Produktgruppe Jugendarbeit	7332	362	
Soziale Leistungen an natürliche Personen in Einrichtungen in der Produktgruppe Sonstige Leistungen der Kinder-, Jugend- und Familienhilfe	7332	363	
Leistungen für Unterkunft und Heizung an Arbeitsuchende	7333		
Leistungen zur Eingliederung von Arbeitsuchenden, Betreuung und Beratung	7334		
Einmalige Leistungen an Arbeitsuchende	7335		
Arbeitslosengeld II und Sozialgeld (zKT)	7336		
Leistungen zur Eingliederung von Arbeitsuchenden (zKT)	7337		
Mehraufwandsentschädigung an erwerbsfähige Hilfsbedürftige	7338		
Sonstige soziale Leistungen	7339		
Sonstige soziale Leistungen in der Produktgruppe Grundversorgung und Hilfen	7339	311	
Sonstige soziale Leistungen in der Produktgruppe Grundsicherungsleistungen für Arbeitsuchende	7339	312	
Sonstige soziale Leistungen in der Produktgruppe Hilfen für Asylbewerber	7339	313	
Sonstige soziale Leistungen in der Produktgruppe Leistungen nach dem Bundesversorgungsgesetz	7339	321	
Sonstige soziale Leistungen in der Produktgruppe Unterhaltsvorschussleistungen	7339	341	
Sonstige soziale Leistungen in der Produktgruppe Betreuungsleistungen	7339	343	
Sonstige soziale Leistungen in der Produktgruppe Hilfen für politische Häftlinge	7339	344	
Sonstige soziale Leistungen in der Produktgruppe Bundeskindergeld	7339	345	
Sonstige soziale Leistungen in der Produktgruppe Wohngeld	7339	346	
Sonstige soziale Leistungen in der Produktgruppe Sonstige soziale Hilfen und Leistungen	7339	351	
<b>Steuerbeteiligungen</b>	<b>734</b>		
Gewerbesteuerumlage	7341		
Finanzierungsbeteiligung Fonds Deutsche Einheit	7342		
<b>Allgemeine Zuweisungen</b>	<b>735</b>		
Allgemeine Zuweisungen an das Land	7351		
Allgemeine Zuweisungen an Gemeinden und Gemeindeverbände	7352		
Allgemeine Zuweisungen an Zweckverbände und dgl.	7353		
Allgemeine Zuweisungen an gesetzliche Sozialversicherungen	7354		
<b>Allgemeine Umlagen</b>	<b>737</b>		
Allgemeine Umlagen an das Land	7371		
Allgemeine Umlagen an Landkreise	7372		
Allgemeine Umlagen an Zweckverbände und dgl.	7373		
Allgemeine Umlagen an Verbandsgemeinden	7374		
Sonstige Allgemeine Umlagen an Gemeinden und Gemeindeverbände	7375		

Bezeichnung	Konto	Produktb./ Produktgr.	Betrag
Sonstige Transferauszahlungen	7391		
<b>Sonstige Auszahlungen aus laufender Verwaltungstätigkeit</b>	<b>74</b>		
Sonstige Personal- und Versorgungsauszahlungen	7411		
<b>Auszahlungen für die Inanspruchnahme von Rechten und Diensten</b>	<b>742</b>		
Auszahlungen für ehrenamtliche und sonstige Tätigkeit	7421		
Sonstige Auszahlungen für die Inanspruchnahme von Rechten und Diensten	7429		
Geschäftsauszahlungen	7431		
Steuern, Versicherungen, Schadensfälle	7441		
<b>Erstattungen für die Auszahlungen von Dritten aus laufender Verwaltungstätigkeit</b>	<b>745</b>		
Erstattungen für die Auszahlungen von Dritten aus laufender Verwaltungstätigkeit an den Bund	7450		
Erstattungen für die Auszahlungen von Dritten aus laufender Verwaltungstätigkeit an das Land	7451		
Erstattungen für die Auszahlungen von Dritten aus laufender Verwaltungstätigkeit an Gemeinden und Gemeindeverbände	7452		
Erstattungen für die Auszahlungen von Dritten aus laufender Verwaltungstätigkeit an Zweckverbände und dgl.	7453		
Erstattungen für die Auszahlungen von Dritten aus laufender Verwaltungstätigkeit an gesetzliche Sozialversicherungen	7454		
Erstattungen für die Auszahlungen von Dritten aus laufender Verwaltungstätigkeit an verbundene Unternehmen, Sondervermögen und Beteiligungen	7455		
Erstattungen für die Auszahlungen von Dritten aus laufender Verwaltungstätigkeit an sonstige öffentliche Sonderrechnungen	7456		
Erstattungen für die Auszahlungen von Dritten aus laufender Verwaltungstätigkeit an private Unternehmen	7457		
Erstattungen für die Auszahlungen von Dritten aus laufender Verwaltungstätigkeit an übrige Bereiche	7458		
<b>Aufgabenbezogene Leistungsbeteiligungen</b>	<b>746</b>		
Aufgabenbezogene Leistungsbeteiligungen an gemeinsamen Einrichtungen (gE) bei Leistungen für Unterkunft und Heizung an Arbeitsuchende	7461		
Aufgabenbezogene Leistungsbeteiligungen an gemeinsamen Einrichtungen (gE) bei Leistungen zur Eingliederung von Arbeitsuchenden, Betreuung und Beratung	7462		
Aufgabenbezogene Leistungsbeteiligungen an gemeinsamen Einrichtungen (gE) bei einmaligen Leistungen an Arbeitsuchende	7463		
Aufgabenbezogene Leistungsbeteiligungen an gemeinsamen Einrichtungen (gE) beim Arbeitslosengeld II und Sozialgeld	7464		
Aufgabenbezogene Leistungsbeteiligungen an gemeinsamen Einrichtungen (gE) bei der Eingliederung von Arbeitsuchenden	7465		
Aufgabenbezogene Leistungsbeteiligungen an gemeinsamen Einrichtungen (gE) für Bildung und Teilhabe	7466		
<b>Besondere Auszahlungen</b>	<b>748</b>		
Besondere Auszahlungen Bußgelder	7481		
Besondere Auszahlungen Säumniszuschläge	7482		
Auszahlungen aus der Inanspruchnahme von Gewährverträgen und Bürgschaften	7483		
Besondere Auszahlungen Fehlbelegungsabgabe	7484		
Verfügungsmittel	7491		
Fraktionszuwendungen	7492		
Übrige weitere sonstige Auszahlungen aus laufender Verwaltungstätigkeit	7493		
<b>Zinsen und ähnliche Auszahlungen</b>	<b>75</b>		
<b>Zinsauszahlungen</b>	<b>751</b>		
Zinsauszahlungen an den Bund	7510		
Zinsauszahlungen an das Land	7511		
Zinsauszahlungen an Gemeinden und Gemeindeverbände	7512		
Zinsauszahlungen an Zweckverbände und dgl.	7513		
Zinsauszahlungen an gesetzliche Sozialversicherungen	7514		
Zinsauszahlungen an verbundene Unternehmen, Sondervermögen und Beteiligungen	7515		
Zinsauszahlungen an öffentliche Sonderrechnungen	7516		
Zinsauszahlungen an Kreditinstitute	7517		
Zinsauszahlungen an sonstigen inländischen Bereich	7518		

Bezeichnung	Konto	Produktb./ Produktgr.	Betrag
Zinsauszahlungen an sonstigen ausländischen Bereich	7519		
<b>Sonstige Finanzauszahlungen</b>	<b>759</b>		
Kreditbeschaffungskosten	7591		
Verzinsung von Steuernachzahlungen	7592		
Auszahlungen für Negativzinsen	7594		
Sonstige Finanzauszahlungen	7599		
<b>Auszahlungen aus Investitionstätigkeit</b>	<b>78</b>		
<b>Auszahlungen für Zuwendungen für Investitionsfördermaßnahmen</b>	<b>781</b>		
Auszahlungen für Zuweisungen für Investitionsfördermaßnahmen an Bund	7810		
Auszahlungen für Zuweisungen für Investitionsfördermaßnahmen an Land	7811		
Auszahlungen für Zuweisungen für Investitionsfördermaßnahmen an Gemeinden und Gemeindeverbänden	7812		
Auszahlungen für Zuweisungen für Investitionsfördermaßnahmen an Zweckverbände und dgl.	7813		
Auszahlungen für Zuweisungen für Investitionsfördermaßnahmen an gesetzliche Sozialversicherungen	7814		
Auszahlungen für Zuschüsse für Investitionsfördermaßnahmen an verbundene Unternehmen, Sondervermögen und Beteiligungen	7815		
Auszahlungen für Zuschüsse für Investitionsfördermaßnahmen an sonstige öffentliche Sonderrechnungen	7816		
Auszahlungen für Zuschüsse für Investitionsfördermaßnahmen an private Unternehmen	7817		
Auszahlungen für Zuschüsse für Investitionsfördermaßnahmen an übrige Bereiche	7818		
Auszahlungen für den Erwerb von Grundstücken, Gebäuden und Infrastrukturvermögen	7821		
<b>Auszahlungen für den Erwerb von beweglichen oder immateriellen Vermögensgegenständen</b>	<b>783</b>		
Auszahlungen für den Erwerb von beweglichen Vermögensgegenständen von mehr als 1000 Euro ohne Umsatzsteuer	7831		
Auszahlungen für den Erwerb von beweglichen Vermögensgegenständen von mehr als 150 Euro bis 1000 Euro ohne Umsatzsteuer	7832		
Auszahlungen für den Erwerb von beweglichen Vermögensgegenständen bis 150 Euro ohne Umsatzsteuer	7833		
Auszahlungen für den Erwerb von immateriellen Vermögensgegenständen	7834		
Auszahlungen für die Ablösung von Dauerlasten	7835		
<b>Auszahlungen für den Erwerb von Finanzanlagen</b>	<b>784</b>		
Auszahlungen für den Erwerb von börsennotierten Aktien	7842		
Auszahlungen für den Erwerb von nichtbörsennotierten Aktien	7843		
Auszahlungen für den Erwerb von sonstigen Anteilsrechten	7844		
Auszahlungen für den Erwerb von Investmentzertifikaten	7845		
Auszahlungen für den Erwerb von Kapitalmarktpapieren	7846		
Auszahlungen für den Erwerb von Geldmarktpapieren	7847		
Auszahlungen für den Erwerb von Finanzderivaten	7848		
<b>Auszahlungen für Baumaßnahmen</b>	<b>785</b>		
Auszahlungen für Hochbaumaßnahmen	7851		
Auszahlungen für Hochbaumaßnahmen in der Produktgruppe Verwaltungssteuerung und Service	7851	111	
Auszahlungen für Hochbaumaßnahmen im Produktbereich Allgemeinbildende Schulen	7851	21	
Auszahlungen für Hochbaumaßnahmen im Produktbereich Förderschulen	7851	22	
Auszahlungen für Hochbaumaßnahmen im Produktbereich Berufsbildende Schulen	7851	23	
Auszahlungen für Hochbaumaßnahmen im Produktbereich Weitere schulische Aufgaben	7851	24	
Auszahlungen für Hochbaumaßnahmen in der Produktgruppe Sportstätten und Bäder	7851	424	
Auszahlungen für Hochbaumaßnahmen in der Produktgruppe Räumliche Planungs- und Entwicklungsmaßnahmen	7851	511	
Auszahlungen für Hochbaumaßnahmen in der Produktgruppe Bau- und Grundstücksordnung	7851	521	
Auszahlungen für Hochbaumaßnahmen in der Produktgruppe Wohnbauförderung	7851	522	
Auszahlungen für Hochbaumaßnahmen in der Produktgruppe Elektrizitätsversorgung	7851	531	
Auszahlungen für Hochbaumaßnahmen in der Produktgruppe Gasversorgung	7851	532	
Auszahlungen für Hochbaumaßnahmen in der Produktgruppe Wasserversorgung	7851	533	
Auszahlungen für Hochbaumaßnahmen in der Produktgruppe Fernwärmeversorgung	7851	534	

Bezeichnung	Konto	Produktb./ Produktgr.	Betrag
Auszahlungen für Hochbaumaßnahmen in der Produktgruppe Kombinierte Versorgung	7851	535	
Auszahlungen für Hochbaumaßnahmen in der Produktgruppe Abfallwirtschaft	7851	537	
Auszahlungen für Hochbaumaßnahmen in der Produktgruppe Abwasserbeseitigung	7851	538	
Auszahlungen für Hochbaumaßnahmen in der Produktgruppe Gemeindestraßen	7851	541	
Auszahlungen für Hochbaumaßnahmen in der Produktgruppe Kreisstraßen	7851	542	
Auszahlungen für Hochbaumaßnahmen in der Produktgruppe Landesstraßen	7851	543	
Auszahlungen für Hochbaumaßnahmen in der Produktgruppe Bundesstraßen	7851	544	
Auszahlungen für Hochbaumaßnahmen in der Produktgruppe ÖPNV	7851	547	
Auszahlungen für Hochbaumaßnahmen in der Produktgruppe Sonstiger Personen- und Güterverkehr	7851	548	
Auszahlungen für Tiefbaumaßnahmen	7852		
Auszahlungen für Tiefbaumaßnahmen in der Produktgruppe Verwaltungssteuerung und Service	7852	111	
Auszahlungen für Tiefbaumaßnahmen im Produktbereich Allgemeinbildende Schulen	7852	21	
Auszahlungen für Tiefbaumaßnahmen im Produktbereich Förderschulen	7852	22	
Auszahlungen für Tiefbaumaßnahmen im Produktbereich Berufsbildende Schulen	7852	23	
Auszahlungen für Tiefbaumaßnahmen im Produktbereich Weitere schulische Aufgaben	7852	24	
Auszahlungen für Tiefbaumaßnahmen in der Produktgruppe Sportstätten und Bäder	7852	424	
Auszahlungen für Tiefbaumaßnahmen in der Produktgruppe Räumliche Planungs- und Entwicklungsmaßnahmen	7852	511	
Auszahlungen für Tiefbaumaßnahmen in der Produktgruppe Bau- und Grundstücksordnung	7852	521	
Auszahlungen für Tiefbaumaßnahmen in der Produktgruppe Wohnbauförderung	7852	522	
Auszahlungen für Tiefbaumaßnahmen in der Produktgruppe Elektrizitätsversorgung	7852	531	
Auszahlungen für Tiefbaumaßnahmen in der Produktgruppe Gasversorgung	7852	532	
Auszahlungen für Tiefbaumaßnahmen in der Produktgruppe Wasserversorgung	7852	533	
Auszahlungen für Tiefbaumaßnahmen in der Produktgruppe Fernwärmeversorgung	7852	534	
Auszahlungen für Tiefbaumaßnahmen in der Produktgruppe Kombinierte Versorgung	7852	535	
Auszahlungen für Tiefbaumaßnahmen in der Produktgruppe Abfallwirtschaft	7852	537	
Auszahlungen für Tiefbaumaßnahmen in der Produktgruppe Abwasserbeseitigung	7852	538	
Auszahlungen für Tiefbaumaßnahmen in der Produktgruppe Gemeindestraßen	7852	541	
Auszahlungen für Tiefbaumaßnahmen in der Produktgruppe Kreisstraßen	7852	542	
Auszahlungen für Tiefbaumaßnahmen in der Produktgruppe Landesstraßen	7852	543	
Auszahlungen für Tiefbaumaßnahmen in der Produktgruppe Bundesstraßen	7852	544	
Auszahlungen für Tiefbaumaßnahmen in der Produktgruppe ÖPNV	7852	547	
Auszahlungen für Tiefbaumaßnahmen in der Produktgruppe Sonstiger Personen- und Güterverkehr	7852	548	
Auszahlungen für sonstige Baumaßnahmen	7853		
Auszahlungen für sonstige Baumaßnahmen in der Produktgruppe Verwaltungssteuerung und Service	7853	111	
Auszahlungen für sonstige Baumaßnahmen im Produktbereich Allgemeinbildende Schulen	7853	21	
Auszahlungen für sonstige Baumaßnahmen im Produktbereich Förderschulen	7853	22	
Auszahlungen für sonstige Baumaßnahmen im Produktbereich Berufsbildende Schulen	7853	23	
Auszahlungen für sonstige Baumaßnahmen im Produktbereich Weitere schulische Aufgaben	7853	24	
Auszahlungen für sonstige Baumaßnahmen in der Produktgruppe Sportstätten und Bäder	7853	424	
Auszahlungen für sonstige Baumaßnahmen in der Produktgruppe Räumliche Planungs- und Entwicklungsmaßnahmen	7853	511	
Auszahlungen für sonstige Baumaßnahmen in der Produktgruppe Bau- und Grundstücksordnung	7853	521	
Auszahlungen für sonstige Baumaßnahmen in der Produktgruppe Wohnbauförderung	7853	522	
Auszahlungen für sonstige Baumaßnahmen in der Produktgruppe Elektrizitätsversorgung	7853	531	
Auszahlungen für sonstige Baumaßnahmen in der Produktgruppe Gasversorgung	7853	532	
Auszahlungen für sonstige Baumaßnahmen in der Produktgruppe Wasserversorgung	7853	533	
Auszahlungen für sonstige Baumaßnahmen in der Produktgruppe Fernwärmeversorgung	7853	534	
Auszahlungen für sonstige Baumaßnahmen in der Produktgruppe Kombinierte Versorgung	7853	535	
Auszahlungen für sonstige Baumaßnahmen in der Produktgruppe Abfallwirtschaft	7853	537	
Auszahlungen für sonstige Baumaßnahmen in der Produktgruppe Abwasserbeseitigung	7853	538	
Auszahlungen für sonstige Baumaßnahmen in der Produktgruppe Gemeindestraßen	7853	541	
Auszahlungen für sonstige Baumaßnahmen in der Produktgruppe Kreisstraßen	7853	542	
Auszahlungen für sonstige Baumaßnahmen in der Produktgruppe Landesstraßen	7853	543	

Bezeichnung	Konto	Produktb./ Produktgr.	Betrag
Auszahlungen für sonstige Baumaßnahmen in der Produktgruppe Bundesstraßen	7853	544	
Auszahlungen für sonstige Baumaßnahmen in der Produktgruppe ÖPNV	7853	547	
Auszahlungen für sonstige Baumaßnahmen in der Produktgruppe Sonstiger Personen- und Güterverkehr	7853	548	
Sonstige Investitionsauszahlungen	7891		
<b>Auszahlungen aus Finanzierungstätigkeit</b>	<b>79</b>		
Auszahlungen zur Tilgung von Anleihen	7911		
<b>Tilgung von Krediten für Investitionen und Investitionsfördermaßnahmen</b>	<b>792</b>		
Tilgung von Krediten für Investitionen und Investitionsfördermaßnahmen beim Bund	7920		
Tilgung von Krediten für Investitionen und Investitionsfördermaßnahmen beim Land	7921		
Tilgung von Krediten für Investitionen und Investitionsfördermaßnahmen bei Gemeinden und Gemeindeverbänden	7922		
Tilgung von Krediten für Investitionen und Investitionsfördermaßnahmen bei Zweckverbänden und dgl.	7923		
Tilgung von Krediten für Investitionen und Investitionsfördermaßnahmen bei gesetzlichen Sozialversicherungen	7924		
Tilgung von Krediten für Investitionen und Investitionsfördermaßnahmen bei verbundenen Unternehmen, Beteiligungen und Sondervermögen	7925		
Tilgung von Krediten für Investitionen und Investitionsfördermaßnahmen bei öffentlichen Sonderrechnungen	7926		
Tilgung von Krediten für Investitionen und Investitionsfördermaßnahmen bei Kreditinstituten	7927		
Tilgung von Krediten für Investitionen und Investitionsfördermaßnahmen beim sonstigen inländischen Bereich	7928		
Tilgung von Krediten für Investitionen und Investitionsfördermaßnahmen beim sonstigen ausländischen Bereich	7929		
Tilgung sonstiger Wertpapiersschulden	7941		
<b>Gewährung von Ausleihungen</b>	<b>795</b>		
Gewährung von Ausleihungen an Bund	7950		
Gewährung von Ausleihungen an Land	7951		
Gewährung von Ausleihungen an Gemeinden und Gemeindeverbände	7952		
Gewährung von Ausleihungen an Zweckverbände und dgl.	7953		
Gewährung von Ausleihungen an gesetzliche Sozialversicherungen	7954		
Gewährung von Ausleihungen an verbundene Unternehmen, Beteiligungen und Sondervermögen	7955		
Gewährung von Ausleihungen an öffentliche Sonderrechnungen	7956		
Gewährung von Ausleihungen an Kreditinstitute	7957		
Gewährung von Ausleihungen an sonstige inländische Bereiche	7958		
Gewährung von Ausleihungen an sonstige ausländische Bereiche	7959		

<b>Bezeichnung</b>	<b>Konto</b>	<b>Betrag</b>
Anleihen	3011	
<b>Verbindlichkeiten aus Krediten für Investitionen und Investitionsfördermaßnahmen</b>	<b>321</b>	
Verbindlichkeiten aus Krediten für Investitionen und Investitionsfördermaßnahmen beim Bund	3210	
Verbindlichkeiten aus Krediten für Investitionen und Investitionsfördermaßnahmen beim Land	3211	
Verbindlichkeiten aus Krediten für Investitionen und Investitionsfördermaßnahmen bei Gemeinden und Gemeindeverbänden	3212	
Verbindlichkeiten aus Krediten für Investitionen und Investitionsfördermaßnahmen bei Zweckverbänden und dgl.	3213	
Verbindlichkeiten aus Krediten für Investitionen und Investitionsfördermaßnahmen bei gesetzlichen Sozialversicherungen	3214	
Verbindlichkeiten aus Krediten für Investitionen und Investitionsfördermaßnahmen bei verbundenen Unternehmen, Beteiligungen und Sondervermögen	3215	
Verbindlichkeiten aus Krediten für Investitionen und Investitionsfördermaßnahmen bei öffentlichen Sonderrechnungen	3216	
Verbindlichkeiten aus Krediten für Investitionen und Investitionsfördermaßnahmen bei Kreditinstituten	3217	
Verbindlichkeiten aus Krediten für Investitionen und Investitionsfördermaßnahmen beim sonstigen inländischen Bereich	3218	
Verbindlichkeiten aus Krediten für Investitionen und Investitionsfördermaßnahmen beim sonstigen ausländischen Bereich	3219	
<b>Verbindlichkeiten aus Liquiditätskrediten</b>	<b>331</b>	
Verbindlichkeiten aus Liquiditätskrediten beim Bund	3310	
Verbindlichkeiten aus Liquiditätskrediten beim Land	3311	
Verbindlichkeiten aus Liquiditätskrediten bei Gemeinden und Gemeindeverbänden	3312	
Verbindlichkeiten aus Liquiditätskrediten bei Zweckverbänden und dgl.	3313	
Verbindlichkeiten aus Liquiditätskrediten bei gesetzlichen Sozialversicherungen	3314	
Verbindlichkeiten aus Liquiditätskrediten bei verbundenen Unternehmen, Beteiligungen und Sondervermögen	3315	
Verbindlichkeiten aus Liquiditätskrediten bei öffentlichen Sonderrechnungen	3316	
Verbindlichkeiten aus Liquiditätskrediten bei Kreditinstituten	3317	
Verbindlichkeiten aus Liquiditätskrediten beim sonstigen inländischen Bereich	3318	
Verbindlichkeiten aus Liquiditätskrediten beim sonstigen ausländischen Bereich	3319	
Sonstige Wertpapiersschulden	3711	

<b>Bezeichnung</b>	<b>Merkmal</b>	<b>Prozent</b>
<b>Hebesätze lt. Haushaltssatzung</b>		
Grundsteuer A	H11	
Grundsteuer B	H21	
Gewerbsteuer	H31	
<b>Umlagesätze der Landkreise</b>		
Kreisumlagesatz	U11	
Kreisumlagesatz zur Steuerkraftzahl Grundsteuer A	U111	
Kreisumlagesatz zur Steuerkraftzahl Grundsteuer B	U112	
Kreisumlagesatz zur Steuerkraftzahl Gewerbesteuer	U113	
Kreisumlagesatz zur Steuerkraftzahl Gemeindeanteile an der Einkommensteuer	U114	
Kreisumlagesatz zur Steuerkraftzahl Gemeindeanteile an der Umsatzsteuer	U115	
Kreisumlagesatz aus den Schlüsselzuweisungen	U116	
<b>Umlagesätze der Verbandsgemeinden</b>		
Verbandsgemeindeumlagesatz	V11	
Verbandsgemeindeumlagesatz zur Steuerkraftzahl Grundsteuer A	V111	
Verbandsgemeindeumlagesatz zur Steuerkraftzahl Grundsteuer B	V112	
Verbandsgemeindeumlagesatz zur Steuerkraftzahl Gewerbesteuer	V113	
Verbandsgemeindeumlagesatz zur Steuerkraftzahl Gemeindeanteile an der Einkommensteuer	V114	
Verbandsgemeindeumlagesatz zur Steuerkraftzahl Gemeindeanteile an der Umsatzsteuer	V115	
Verbandsgemeindeumlagesatz aus den Schlüsselzuweisungen	V116	
Anteil der Investitionspauschale gemäß § 16 Abs. 4 FAG	V117	



<b>Bezeichnung</b>	<b>Merkmal</b>	<b>Betrag</b>
<b>Bargeld und Einlagen</b>		
Bargeld und Einlagen - Bestand zum Quartalsende	T15	
Bargeld und Einlagen - Bestand zum Quartalsende des Vorquartals	T16	
<b>Finanzderivate</b>		
Finanzderivate - geleistete Zahlungen	T61	
Finanzderivate - erhaltene Zahlungen	T65	
<b>Sonstige Forderungen</b>		
Sonstige Forderungen - Bestand zum Quartalsende	T75	
Sonstige Forderungen - Bestand zum Quartalsende des Vorquartals	T76	

## Veröffentlichungen im Statistischen Landesamt Sachsen-Anhalt

Im Monat Februar 2020 erschienen

Bestell-Nr.	Kennziffer/Periodizität	Titel	Preis Print (in EUR)
1 Z 0 03	Z	Statistisches Monatsheft 02/2020	5,50
3 G 4 01	G IV m-10/19	Gäste und Übernachtungen im Reiseverkehr, Beherbergungskapazität Oktober 2019, Januar bis Oktober 2019, Sommerhalbjahr 2019, Vorläufige Ergebnisse	7,00
3 G 4 01	G IV m-11/19	Gäste und Übernachtungen im Reiseverkehr, Beherbergungskapazität November 2019, Januar bis November 2019, Vorläufige Ergebnisse	6,00
3 H 1 01	H I m-10/19	Straßenverkehrsunfälle Oktober 2019	6,00
3 O 2 01	O II 5j/18	Einkommens- und Verbrauchsstichprobe: Ausstattung privater Haushalte mit ausgewählten langlebigen Gebrauchsgütern Stand: 01.01.2018	5,00

Alle Veröffentlichungen stehen kostenfrei als PDF-Datei zum Download unter <https://statistik.sachsen-anhalt.de> zur Verfügung. Bei einer Bestellung ersetzen Sie bitte die erste Stelle der Bestellnummer durch eine „6“.



Bestellnummer: 3L201

<https://statistik.sachsen-anhalt.de>



L II  
j/19