

Statistischer Bericht



Gemeindefinanzen

Einzahlungen und Auszahlungen

Jahresrechnungsstatistik 2018



SACHSEN-ANHALT

Statistisches Landesamt

Statistischer Bericht



Gemeindefinanzen

Einzahlungen und
Auszahlungen

Jahresrechnungsstatistik 2018

Land Sachsen-Anhalt

Inhaltsverzeichnis		Seite
	Vorbemerkungen	5
	Abkürzungsverzeichnis	9
	Darstellung - Ergebnis der Jahresrechnungsstatistik 2018	
	Finanzrechnung kommunale Kernhaushalte insgesamt nach Landessystematik	10
	Darstellung - Saldo laufende Rechnung nach kommunalen Gruppen und Landessystematik	11
1.	Landessystematik	12
1.1	Ergebnisse der Jahresrechnungsstatistik im Jahr 2018 nach kommunalen Gruppen und Arten	12
1.1.1	Landessystematik Finanzrechnung mit landesspezifischem Finanzierungssaldo der kommunalen Gruppen	12
1.1.2	Landessystematik Finanzrechnung mit landesspezifischem Finanzierungssaldo der kommunalen Gruppen in EUR je Einwohner/-in	13
1.1.3	Landessystematik Finanzrechnung mit landesspezifischem Finanzierungssaldo der kommunalen Gruppen nach Produktklassen	14
1.1.3.1	Landessystematik Finanzrechnung mit landesspezifischem Finanzierungssaldo kommunale Kernhaushalte insgesamt nach Produktklassen	14
1.1.3.2	Landessystematik Finanzrechnung mit landesspezifischem Finanzierungssaldo kreisfreie Städte nach Konten und Produkten nach Produktklassen	16
1.1.3.3	Landessystematik Finanzrechnung mit landesspezifischem Finanzierungssaldo Landkreise nach Konten und Produkten nach Produktklassen	18
1.1.3.4	Landessystematik Finanzrechnung mit landesspezifischem Finanzierungssaldo kreisangehörige Gemeinden einschließlich Verbandsgemeinden nach Produktklassen	20
1.1.4	Landessystematik Finanzrechnung mit landesspezifischem Finanzierungssaldo der kommunalen Gruppen nach Produktklassen in EUR je Einwohner/-in	22
1.1.4.1	Landessystematik Finanzrechnung mit landesspezifischem Finanzierungssaldo kommunale Kernhaushalte insgesamt nach Produktklassen in EUR je Einwohner/-in	22
1.1.4.2	Landessystematik Finanzrechnung mit landesspezifischem Finanzierungssaldo kreisfreie Städte nach Produktklassen in EUR je Einwohner/-in	24
1.1.4.3	Landessystematik Finanzrechnung mit landesspezifischem Finanzierungssaldo Landkreise nach Produktklassen in EUR je Einwohner/-in	26
1.1.4.4	Landessystematik Finanzrechnung mit landesspezifischem Finanzierungssaldo kreisangehörige Gemeinden einschließlich Verbandsgemeinden nach Produktklassen in EUR je Einwohner/-in	28
1.2	Entwicklung der Ein- und Auszahlungen und Saldo Jahr 2018 im Vergleich zum Vorjahr	30
1.2.1	Landessystematik Entwicklung Finanzrechnung kommunale Kernhaushalte insgesamt	30
1.2.2	Landessystematik Entwicklung Finanzrechnung kreisfreie Städte	31
1.2.3	Landessystematik Entwicklung Finanzrechnung Landkreise	32
1.2.4	Landessystematik Entwicklung Finanzrechnung kreisangehörige Gemeinden einschließlich Verbandsgemeinden	33
1.3	Zuordnungsschlüssel und Produktübersicht	34
1.3.1	Zuordnungsschlüssel Tabellen 1.1 und 1.2	34
1.3.2	Produktübersicht gemäß Produktrahmenplan des Landes Sachsen-Anhalt	35
1.4	Nettoergebnisse der Jahresrechnungsstatistik im Jahr 2018 nach Gebietskörperschaftsgruppen und Konten	36
1.4.1	Landessystematik Finanzrechnung netto mit landesspezifischem Finanzierungssaldo der kommunalen Gruppen	36
1.4.2	Landessystematik Finanzrechnung netto mit landesspezifischem Finanzierungssaldo der kommunalen Gruppen in EUR je Einwohner/-in	37

1.5	Entwicklung der jahresrechnungsmäßigen Nettoein- und Nettoauszahlungen und Saldo Jahr 2018 im Vergleich zum Vorjahr	38
1.5.1	Landessystematik Entwicklung Finanzrechnung netto kommunale Kernhaushalte insgesamt	38
1.5.2	Landessystematik Entwicklung Finanzrechnung netto kreisfreie Städte	39
1.5.3	Landessystematik Entwicklung Finanzrechnung netto Landkreise	40
1.5.4	Landessystematik Entwicklung Finanzrechnung netto kreisangehörige Gemeinden einschließlich Verbandsgemeinden	41
1.6	Zuordnungsschlüssel Netto-Tabellen 1.4 und 1.5	42
1.7	Unterschiede Zuordnung Finanzrechnung zu Finanzrechnung netto	43
1.8	Jahresrechnungsstatistik - alle Merkmale für das Jahr 2018 nach kommunalen Gruppen	44
1.8.1	Konten/Produktklassen kommunale Kernhaushalte insgesamt	44
1.8.1.1	Entwicklung Einzahlungen kommunale Kernhaushalte insgesamt	44
1.8.1.2	Entwicklung Auszahlungen kommunale Kernhaushalte insgesamt	48
1.8.1.3	Einzahlungen kommunale Kernhaushalte insgesamt nach Produktklassen	52
1.8.1.4	Auszahlungen kommunale Kernhaushalte insgesamt nach Produktklassen	60
1.8.2	Konten/Produktklassen kreisfreie Städte	68
1.8.2.1	Entwicklung Einzahlungen kreisfreie Städte	68
1.8.2.2	Entwicklung Auszahlungen kreisfreie Städte	72
1.8.2.3	Einzahlungen kreisfreie Städte nach Produktklassen	76
1.8.2.4	Auszahlungen kreisfreie Städte nach Produktklassen	84
1.8.3	Konten/Produktklassen Landkreise	92
1.8.3.1	Entwicklung Einzahlungen Landkreise	92
1.8.3.2	Entwicklung Auszahlungen Landkreise	96
1.8.3.3	Einzahlungen Landkreise nach Produktklassen	100
1.8.3.4	Auszahlungen Landkreise nach Produktklassen	108
1.8.4	Konten/Produktklassen kreisangehörige Gemeinden einschließlich Verbandsgemeinden	116
1.8.4.1	Entwicklung Einzahlungen kreisangehörige Gemeinden einschließlich Verbandsgemeinden	116
1.8.4.2	Entwicklung Auszahlungen kreisangehörige Gemeinden einschließlich Verbandsgemeinden	120
1.8.4.3	Einzahlungen kreisangehörige Gemeinden einschließlich Verbandsgemeinden nach Produktklassen	124
1.8.4.4	Auszahlungen kreisangehörige Gemeinden einschließlich Verbandsgemeinden nach Produktklassen	132
2.	Bundessystematik	140
2.1	Ergebnisse der Jahresrechnungsstatistik im Jahr 2018 nach kommunalen Gruppen und Arten	140
2.1.1	Eckwerte der kommunalen Gruppen - Einzahlungen	140
2.1.2	Eckwerte der kommunalen Gruppen - Auszahlungen und Finanzierungstätigkeit	141
2.1.3	Eckwerte der kommunalen Gruppen - Einzahlungen in EUR je Einwohner/-in	142
2.1.4	Eckwerte der kommunalen Gruppen - Auszahlungen und Finanzierungstätigkeit in EUR je Einwohner/-in	143
2.2	Entwicklung der jahresrechnungsmäßigen Ein- und Auszahlungen und Saldo für das Jahr 2018 im Vergleich zum Vorjahr	144
2.2.1	Entwicklung Eckwerte kommunale Kernhaushalte insgesamt	144
2.2.1.1	Entwicklung Eckwerte kommunale Kernhaushalte insgesamt - Einzahlungen	144
2.2.1.2	Entwicklung Eckwerte kommunale Kernhaushalte insgesamt - Auszahlungen und Finanzierungstätigkeit	145
2.2.2	Entwicklung Eckwerte kreisfreie Städte	146
2.2.2.1	Entwicklung Eckwerte kreisfreie Städte - Einzahlungen	146
2.2.2.2	Entwicklung Eckwerte kreisfreie Städte - Auszahlungen und Finanzierungstätigkeit	147
2.2.3	Entwicklung Eckwerte Landkreise	148

2.2.3.1	Entwicklung Eckwerte Landkreise - Einzahlungen	148
2.2.3.2	Entwicklung Eckwerte Landkreise - Auszahlungen und Finanzierungstätigkeit	149
2.2.4	Entwicklung Eckwerte kreisangehörige Gemeinden einschließlich Verbandsgemeinden	150
2.2.4.1	Entwicklung Eckwerte kreisangehörige Gemeinden einschließlich Verbandsgemeinden - Einzahlungen	150
2.2.4.2	Entwicklung Eckwerte kreisangehörige Gemeinden einschließlich Verbandsgemeinden - Auszahlungen und Finanzierungstätigkeit	151
2.3	Zuordnungsschlüssel	152
2.3.1	Zuordnungsschlüssel Einzahlungen Tabellen 2.1 und 2.2	152
2.3.2	Zuordnungsschlüssel Auszahlungen und Finanzierungstätigkeit Tabellen 2.1 und 2.2	153
3.	Unterschiede Zuordnung	154
3.1	Unterschiede Zuordnung Landessystematik zur Bundessystematik	154
3.1.1	Zuordnung	154
3.1.2	Erläuterungen	155
3.2	Unterschiede Zuordnung Bundessystematik zur Landessystematik	156
3.2.1	Zuordnung - Einzahlungen	156
3.2.2	Zuordnung - Auszahlungen	157
4.	Finanzstatistische Kennzahlen	158
4.1	Einführung	158
4.2	Indikatoren Auszahlungen	158
4.2.1	Bezugsgröße Gesamtauszahlungen	158
4.2.2	Indikator - Investitionsquote	159
4.2.3	Indikator - Personalausgabenquote	160
4.2.4	Indikator - Zinsausgabenquote	161
4.3	Indikatoren Einzahlungen	162
4.3.1	Bezugsgröße Gesamteinzahlungen	162
4.3.2	Indikator - Steuereinnahmequote	163
4.4	Indikatoren Finanzierung	164
4.4.1	Indikator - Deckungsgrad	164
4.4.2	Indikator - Investitionszuweisungsquote	165
4.5	Indikator Belastung - Sozialleistungsquote	166
	 Anhang	
A 1	Qualitätsbericht "Rechnungsergebnisse der Kernhaushalte der Gemeinden und Gemeindeverbände"	

Vorbemerkungen

Die jährliche Statistik der Ausgaben und Einnahmen der Kommunen (Jahresrechnungsstatistik) bietet einen Einblick in die Finanzwirtschaft der Gemeinden, Verbandsgemeinden und Landkreise.

Erhoben werden die Ein- und Auszahlungen entsprechend der Finanzrechnung nach Konten und Produktgruppen der Haushaltssystematiken des Landes Sachsen-Anhalt. Die Zusammenführung zu einem einheitlichen Bundesergebnis erfolgt über Zuordnungsschlüssel.

Mit dem Beschluss des Landtages von Sachsen-Anhalt vom 22. März 2006 wurden die Grundlagen für die Umstellung des Rechnungswesens in den Kommunen geschaffen. Die Einführung des "Neuen kommunalen Haushalts- und Rechnungswesens" mit der "Doppelten Buchführung in Konten" in den Kommunen (Doppik) wurde 2014 in den sachsen-anhaltischen Kommunen abgeschlossen. Damit einher ging die Umstellung der statistischen Abrechnung von der Kameralistik auf die Doppik. In der Jahresrechnungsstatistik werden ab dem Berichtsjahr 2015 ausschließlich doppische Meldungen verarbeitet.

Mit dem Gesetz über die Grundsätze der Neugliederung der Gemeinden im Land Sachsen-Anhalt vom 14. Februar 2008 begann eine weitreichende Gebietsreform. Die gesetzlichen Grundlagen für die Doppikeinführung und die Veränderung der Gebietsstruktur sind auf den Internetseiten des Statistischen Landesamtes abrufbar. Beide Maßnahmen wirkten sich auf die Ergebnisse der Finanzstatistiken aus.

Das Rechnungswesen von Einrichtungen mit doppischer Buchführung, die außerhalb der Kernhaushalte der Kommunen geführt werden, ist in den Auswertungen nicht berücksichtigt. Der unterschiedliche Ausgliederungsstand und die zugehörigen Zeitpunkte wirken sich auf die Vergleichbarkeit aus. Die Erhebung der Einheiten mit kaufmännischer Buchführung erfolgt mit der Jahresabschlussstatistik.

Die Ergebnisse werden in dieser Veröffentlichung nach Landes- und nach Bundessystematik dargestellt. Die Zusammenfassungen erfolgen nach Gebietskörperschaftsgruppen. Vergleiche zum Vorjahr sind abgebildet.

Systematik der Tabellen

Im **ersten Tabellenteil** sind die statistischen Ergebnisse der Finanzrechnung nach dem geltendem Recht in Sachsen-Anhalt dargestellt. Die Erfassung der verbindlichen Konten und Produkte erfolgt nach den Haushaltssystematiken des Landes Sachsen-Anhalt.

Tabellen 1.1 bis 1.3

Es erfolgt eine korrekte Abgrenzung der Ein- und Auszahlungen nach Landessystematik. Diese sind in 1 000 EUR und getrennt voneinander dargestellt, mit Ausnahme der gesetzlich zugelassenen Vorabverrechnungen durch die Kommunen. Die Tabelle 1.3.1 zeigt, welche Kontengruppen und Konten in den Positionen enthalten sind und wie die Berechnungen durchgeführt werden. Die Nummerierung erfolgt unter der Abkürzung LD, welche für Land Doppik steht. In Tabelle 1.3.2 werden die Produktklassen und Produktbereiche mit den zugehörigen Produktgruppen dargestellt.

Tabellen 1.4 bis 1.6

Für Analysezwecke erfolgt eine weitere Darstellung, die als Landessystematik netto betitelt ist. Die Übersicht ist komprimiert, es werden nur die erforderlichen Informationen ausgegeben. Auf nachrichtliche Angaben wird weitestgehend verzichtet, um eine Dopplung gegenüber den vorherigen Tabellen zu vermeiden. In dieser Auswertung sind spezielle korrespondierende Konten verrechnet. Zum einen die Gewerbesteuer mit der Gewerbesteuerumlage (Konto 6013 abzgl. Konto 7341), da sie direkt die Steuer- und Finanzkraft sowie die Steuer-schätzung beeinflusst. Zum anderen die positiven und die negativen Schlüsselzuweisungen der Kommunen (Konto 6111 abzgl. Konto 7371), die sich aus dem kommunalen Finanzausgleich des Landes Sachsen-Anhalt ergeben. Diese sind weder Einzahlungen im Land noch dessen Auszahlungen. Die Schuldendiensthilfen des

Landes (Konto 6231) gehören systematisch zu den sonstigen Transferleistungen. In dieser Zusammenfassung wird das Konto der investiven Finanzierungstätigkeit zugeordnet. Grund dafür ist die Verbuchung von fiktiven Einzahlungen aus dem 30%igen Anteil der Investitionsbank des Landes Sachsen-Anhalt im Rahmen des Programmes zur Teilentschuldung der kommunalen Haushalte STARK II auf diesem Konto. Die Buchungen bestimmen in der Größenordnung das Konto gegenüber anderen Einzahlungen (z. B. Zinsen), sodass für Auswertungszwecke eine Umsetzung in die Finanzierungstätigkeit an dieser Stelle erfolgt ist. Der 30%ige Tilgungszuschuss aus STARK II wird statistisch nicht auf einem gesonderten Konto erfasst. Deshalb kann nur die komplette Umsetzung des Kontos erfolgen. Eine Unschärfe, die unter diesen Bedingungen nicht durch die Statistik zu bereinigen ist. Die Tabelle 1.6 zeigt, entsprechend der Tabelle 1.3.1, welche Konten und Kontengruppen in den Positionen enthalten sind und wie die Berechnungen durchgeführt werden. Die Nummerierung erfolgt unter der Abkürzung LDn, welche für Land Doppik netto steht.

Tabelle 1.7

Hier sind die Unterschiede der beiden Varianten nach Landessystematik, LD und LDn, dargestellt.

Tabelle 1.8

Alle Konten sind mit den Beträgen nach dem für das Berichtsjahr gültigen Kontenrahmenplan und den kommunalen Gruppen aufgelistet. Ebenfalls in der Tabelle 1.8 sind die Einzahlungen und Auszahlungen nach Produkten enthalten. Die Systematik der Tabellen 1.1 bis 1.6 entspricht geringfügig nicht der Systematik der Tabelle 1.8. Während die Tabelle 1.8 identisch mit der Abgrenzung des Kontenrahmenplanes des Landes Sachsen-Anhalt ist, wurden in den vorhergehenden Tabellen zum Teil andere Entscheidungen für die Ausweisung getroffen. Beispielsweise wurden Ausgleichsleistungen (Kontengruppe 605) in den Zusammenfassungen nicht dem Kontenbereich Steuern und ähnliche Abgaben (60) zugeordnet, sondern systematisch dem Kontenbereich Zuwendungen und Allgemeine Umlagen (61). In Folge kommt es zu unterschiedlichen Beträgen für die Steuern und ähnliche Abgaben in den Tabellen 1.1 bis 1.6 gegenüber der Einzeldarstellung in Tabelle 1.8.

Der **zweite Tabellenteil** bietet einen Überblick über die Ergebnisse nach Bundessystematik. Der für die statistische Abrechnung 2018 verbindliche Kontenrahmenplan des Bundes entspricht nicht dem Kontenrahmenplan des Landes Sachsen-Anhalt. In Folge kommt es zu Unterschieden in den Ergebnissen des Landes und den Veröffentlichungen des Bundesamtes. Die Überführung des Landesergebnisses in das Bundesergebnis erfolgt mittels Schlüsselbrücken (Umsetzern). Das Statistische Bundesamt veröffentlicht die Ergebnisse in der Fachserie 14 Reihe 3.3.1. Die sogenannten Eckwertetabellen im zweiten Tabellenteil sind bundeseinheitlich abgestimmt. Sie beruhen auf den für die Systematiken des Bundes angepassten Landesergebnissen. Die dafür notwendigen Umrechnungen sind über die Zuordnungsschlüssel nachvollziehbar.

Die Tabellen des **dritten Tabellenteils** enthalten die Unterschiede zwischen der Landessystematik Doppik (Variante 1) und der Bundessystematik. Die Unterschiede zur Landessystematik Doppik netto sind im Teil der Landestabellen erläutert.

Finanzstatistische Kennzahlen

Finanzstatistische Kennzahlen (Indikatoren) werden sowohl von nationalen Gremien wie dem Stabilitätsrat als auch von internationalen Institutionen wie Eurostat (Statistisches Amt der Europäischen Union) zur Beurteilung der finanziellen Haushaltssituation von Bund, Ländern, Kommunen, gesetzlichen Sozialversicherungen und des Öffentlichen Gesamthaushalts insgesamt herangezogen. Auch viele Nutzer der Finanzstatistiken berechnen Indikatoren und verwenden diese z. B. in Artikeln und Publikationen. Um die Einheitlichkeit von Verfahren und Interpretation sicherzustellen, sind die Berechnungen bundeseinheitlich. Die Vorgaben zur Berechnung der einzelnen Indikatoren werden im **vierten Teil** detailliert dargestellt, ebenso die Beschreibung der Aussagen, die durch die Ausprägung der einzelnen Indikatoren möglich sind. Die Indikatoren werden ökonomisch definiert und nicht anhand rechtlicher Normen, wie sie beispielsweise in den Haushaltsordnungen vorgegeben sind. Gründe dafür sind unter anderem mögliche Doppelzählungen und abweichende Definitionen in den verschiedenen Systematiken.

Einzelergebnisse

Für die in diesem Bericht aufgeführten berechneten Ergebnistabellen (Eckwerte) stehen die Daten der einzelnen Landkreise, kreisfreien Städte, Einheitsgemeinden und Verbandsgemeinden einschließlich der angehörigen Gemeinden, in Excel-Form zur Verfügung. Die untersten beiden Verwaltungsebenen (Verbandsgemeinde und verbandsgemeindeangehörige Gemeinden) sind dabei aus Gründen der Vergleichbarkeit zusammengefasst. Für die Ergebnisse der Tabellen 1.8 und 4 wird die auszugsweise Bereitstellung auf Anfrage geprüft.

Gesetzliche Grundlagen der Erhebung

- Gesetz über die Statistiken der öffentlichen Finanzen und des Personals im öffentlichen Dienst (Finanz- und Personalstatistikgesetz – FPStatG) in der Fassung der Bekanntmachung vom 22. Februar 2006 (BGBl. I S. 438), zuletzt geändert durch Artikel 3a des Gesetzes vom 9. Dezember 2019 (BGBl. I S. 2053)
- Gesetz über die Statistik für Bundeszwecke (Bundesstatistikgesetz – BStatG) in der Fassung der Bekanntmachung vom 20. Oktober 2016 (BGBl. I S. 2394), zuletzt geändert durch Artikel 10 Abs. 5 des Gesetzes vom 30. Oktober 2017 (BGBl. I S. 3618)

Das Statistische Bundesamt stellt interessierten Nutzerinnen und Nutzern eine Sammlung der für die statistischen Aufgaben maßgeblichen Rechtsvorschriften kostenlos zur Verfügung. Sie finden diese im Internet unter: <http://www.destatis.de/>

Methoden

Rechtsgrundlagen

(<https://www.destatis.de/DE/Methoden/Rechtsgrundlagen/Rechtsgrundlagen.html>).

Die landesrechtlichen Regelungen, nach denen die Kommunen des Landes Sachsen-Anhalt die Haushalte führen, sind u. a. im Internetauftritt des Statistischen Landesamtes Sachsen-Anhalt zu finden:

<http://www.statistik.sachsen-anhalt.de/>

Themen

Kommunales

Kommunaler Haushalt/Doppik

(<https://statistik.sachsen-anhalt.de/themen/kommunales/kommunaler-haushaltdoppik/>).

Informationen zur Statistik

Für weiterführende Informationen zur Statistik, den Rechtsgrundlagen und den Begrifflichkeiten ist die Veröffentlichung des Statistischen Bundesamtes "Qualitätsbericht Rechnungsergebnisse der Kernhaushalte der Gemeinden und Gemeindeverbände" beigefügt.

Definitionen und finanzstatistische Fachbegriffe sind ausführlich in der Veröffentlichung des Statistischen Bundesamtes "Fachbegriffe der Finanz- und Personalstatistiken", letzte Veröffentlichung vom Januar 2019, dargestellt.

Um auch bei sich wandelnden Rahmenbedingungen relevante und zuverlässige Daten bereitzustellen, werden die Konzepte und Methoden in bestimmten Abständen überarbeitet und im Internetangebot des Statistischen Bundesamtes, Themenbereich: Staat/Öffentliche Finanzen, veröffentlicht.

Finanzstatistische Bereinigung

Bei der Darstellung der für den laufenden Verbrauch dienenden Finanzvorfälle und die auf eine Vermögensän-

derung hinzielenden Ein- und Auszahlungen ergeben sich durch die Zahlungen zwischen den einzelnen Erhebungseinheiten bei der Zusammenfassung dieser Einheiten zu einer Darstellungsebene Doppelzahlungen. Die finanzstatistische Bereinigung dieser Doppelzahlungen erfolgt dabei nicht bei den einzelnen Einzahlungs- und Auszahlungsarten, sondern global bei den Einzahlungs- und Auszahlungssummen der laufenden Verwaltungstätigkeit bzw. Investitionstätigkeit, indem die darin enthaltenen Zahlungen zwischen den einzelnen Ebenen – in Höhe der Zahlungseingänge – als Gesamtbetrag abgezogen werden. Diese Beträge befinden sich in den Zeilen "Einzahlungen von gleicher Ebene". Eine finanzstatistische Bereinigung lässt sich nur für die Summe der kommunalen Haushalte insgesamt bilden. Bei der Betrachtung einzelner Körperschaftsgruppen oder Größenklassen wäre eine weitere Aufschlüsselung der Zahlungen von Gemeinden und Gemeindeverbänden zur Berechnung der Zahlungen von gleicher Ebene nötig, die die kommunale Haushaltssystematik nicht vorsieht.

Berichtigungen im zweiten Tabellenteil

Die im Jahr 2017 neu aufgenommenen Konten 6422 – Einzahlungen aus dem Verkauf von geringwertigen Vermögensgegenständen und 7252 – Erwerb geringwertiger Vermögensgegenstände wurden 2017 bei den Zuordnungsschlüsseln zur Bundessystematik nicht mit ausgewiesen. In den Tabellen Entwicklung Eckwerte Einzahlungen und Entwicklung Eckwerte Auszahlungen und Finanzierungstätigkeit wurden deshalb die Vorjahreswerte berichtigt. Eine Kennzeichnung der betroffenen Werte ist im Bericht erfolgt.

Einwohnerzahlen

	30. Juni 2018
Sachsen-Anhalt insgesamt	2 213 881
davon	
kreisfreie Städte	557 924
Landkreise = kreisangehörige Gemeinden	1 655 957

Zeichenerklärung und Berechnungshinweis

Zeichenerklärung

- 0 = weniger als die Hälfte von 1 in der letzten besetzten Stelle, jedoch mehr als nichts
- [B] = Bereinigung bezieht sich auf die gesamten Ein- oder Auszahlungen
- [b] = Bereinigung bezieht sich auf einzelne Zahlungsarten
- r = berichtigte Zahl
- x = Tabellenfach gesperrt, weil Aussage nicht sinnvoll (keine Aussage möglich)
- = nichts vorhanden (genau Null)
- ∑ = Summe
- = Ein Ländervergleich ist an dieser Stelle (im Bereich der Sozialhilfe nach SGB XII) systematisch nicht möglich, da die Sozialagentur Sachsen-Anhalt die Aufgaben des überörtlichen Trägers der Sozialhilfe im Land Sachsen-Anhalt wahrnimmt und ebenfalls Leistungen der Sozialhilfe gewährt. Die Sozialagentur Sachsen-Anhalt wird in dieser Statistik nicht erhoben.

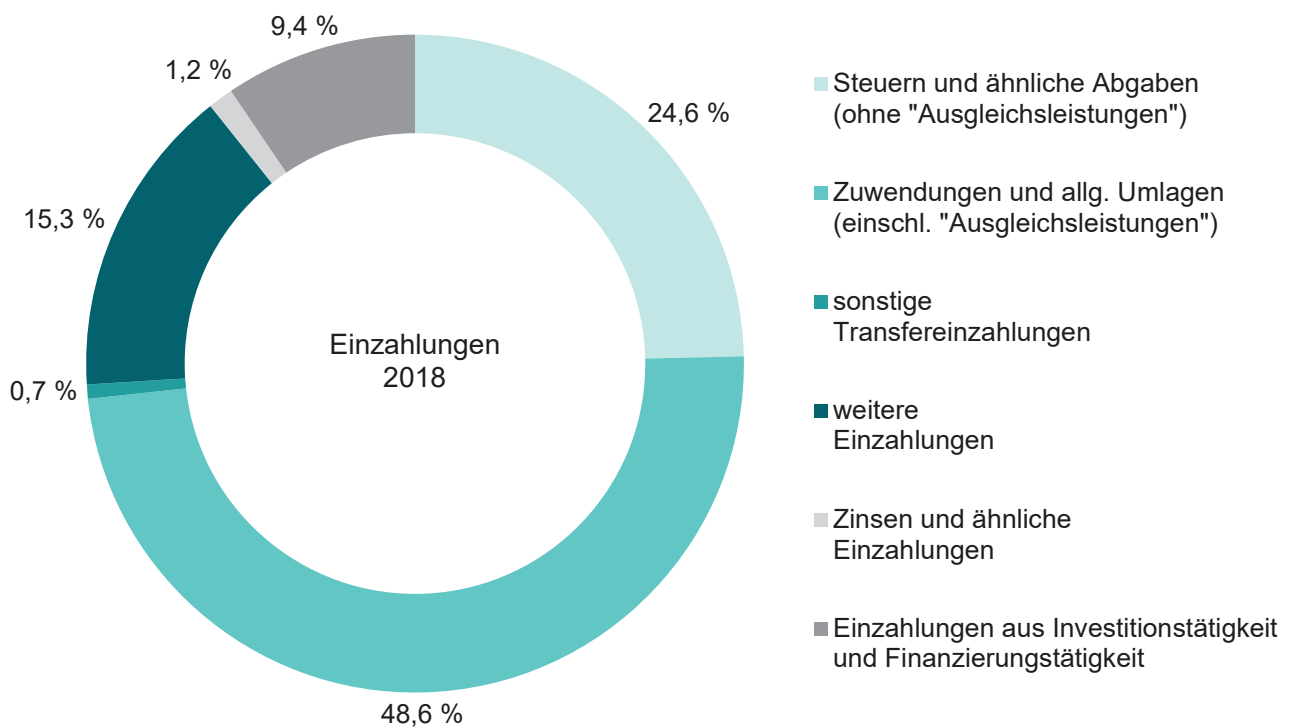
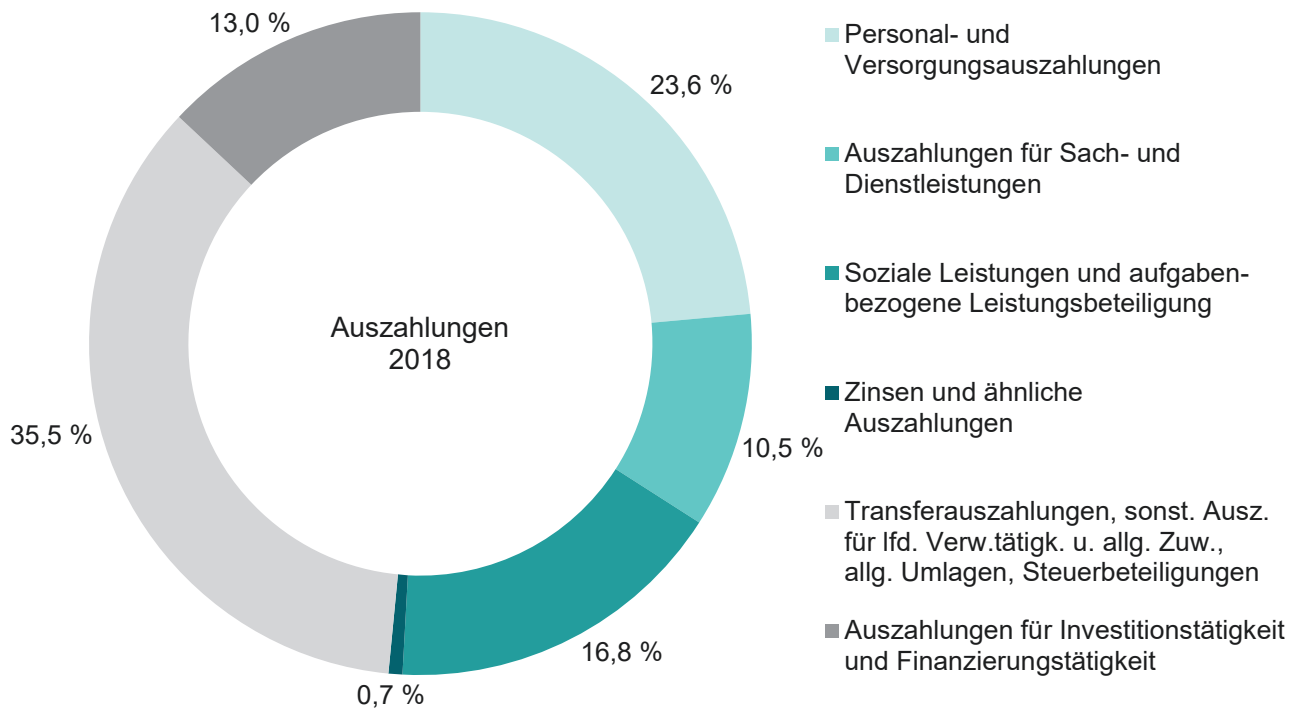
Berechnungshinweis

Im Allgemeinen ist ohne Rücksicht auf die Endsummen auf- bzw. abgerundet worden. Deshalb können sich bei der Summierung von Einzelangaben geringfügige Abweichungen zu den ausgewiesenen Endsummen ergeben. Bei der Aufgliederung der Gesamtheit in Prozent kann die Summe der Einzelwerte wegen Rundens vom Wert 100 % abweichen. Eine Abstimmung auf 100 % erfolgt im Allgemeinen nicht.

Abkürzungsverzeichnis

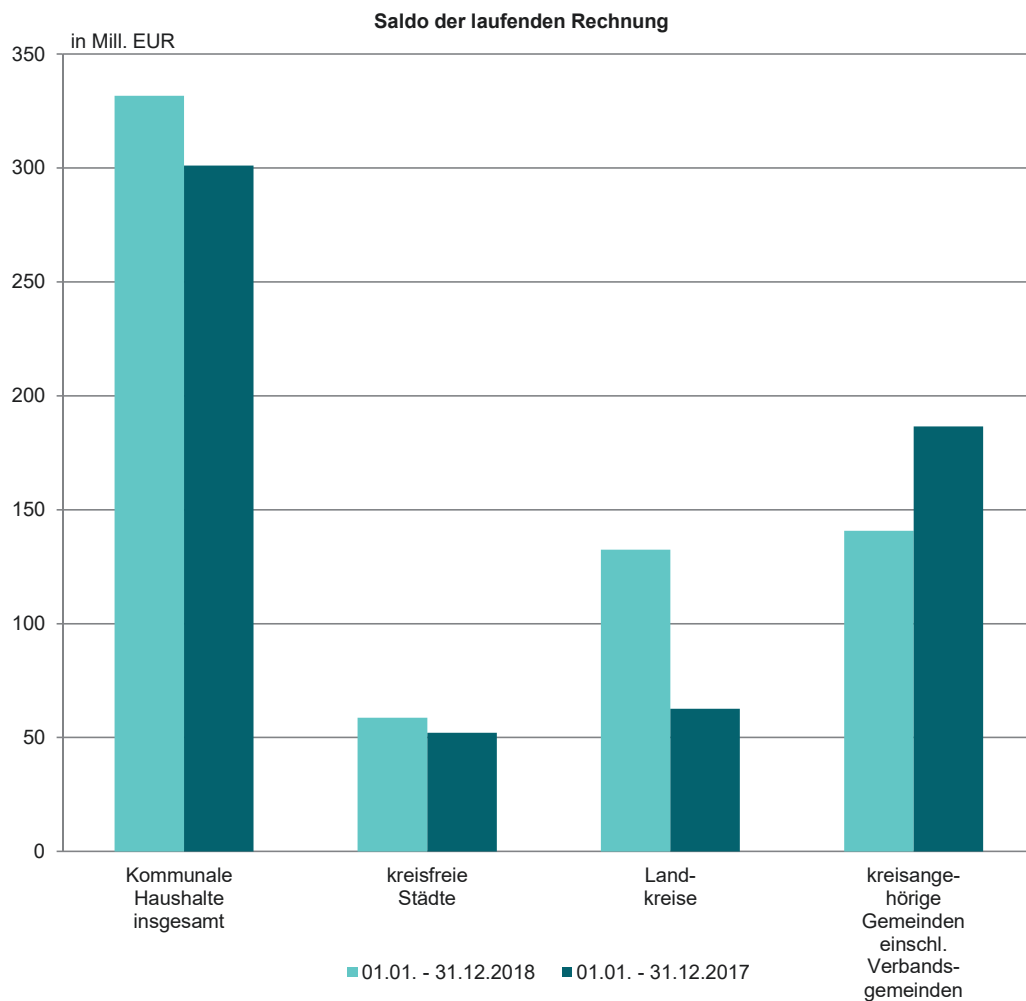
abzgl.	=	abzüglich
allg.	=	allgemeine
Ausgl.leistungen	=	Ausgleichsleistungen
Ausz.	=	Auszahlungen
AZ	=	Auszahlungen
B	=	Bund
BGBI.	=	Bundesgesetzblatt
bzw.	=	beziehungsweise
dar.	=	darunter
dav.	=	davon
d. h.	=	das heißt
dgl.	=	dergleichen
einschl.	=	einschließlich
Einz.	=	Einzahlungen
Ergänzungszuw.	=	Ergänzungszuweisungen
Erst.	=	Erstattungen
EUR	=	Euro
EZ	=	Einzahlungen
FAG	=	Finanzausgleichsgesetz
Gv.	=	Gemeindeverbände
Inv.	=	Investitionen
Inv.förd.maßn.	=	Investitionsförderungsmaßnahmen
Kg.	=	Kontengruppe
Kostenerst.	=	Kostenerstattungen
Kto.	=	Konto
L	=	Land
LD	=	Land Doppik
LDn	=	Land Doppik netto
lfd.	=	laufende(r)
nachr.	=	nachrichtlich
Nr.	=	Nummer
öff.	=	öffentliche(n)
ÖPNV	=	öffentlicher Personennahverkehr
Schlüsselzuw.	=	Schlüsselzuweisungen
SGB	=	Sozialgesetzbuch
sonst.	=	sonstige(n)
u.	=	und
u. a.	=	unter anderem
Untern.	=	Unternehmen
VBG	=	Verbandsgemeinde
Verw.tätigk.	=	Verwaltungstätigkeit
z. B.	=	zum Beispiel
Zfg.	=	Zusammenfassung
Zuw.	=	Zuweisungen
zuzgl.	=	zuzüglich

Darstellung - Ergebnis der Jahresrechnungsstatistik 2018
Finanzrechnung kommunale Kernhaushalte insgesamt nach Landessystematik



Darstellung - Saldo laufende Rechnung nach kommunalen Gruppen und Landessystematik

Lfd. Nr.	Bezeichnung - Landessystematik -	Kommunale Haushalte insgesamt	Davon		
			kreisfreie Städte	Landkreise	kreisangehörige Gemeinden einschl. Verbandsgemeinden
1 000 EUR					
LD06	Einzahlungen laufende Rechnung				
	01.01. - 31.12.2018	6 969 420	1 575 101	2 553 152	2 841 167
	01.01. - 31.12.2017	6 717 800	1 535 237	2 480 933	2 701 630
LD18	Auszahlungen laufende Rechnung				
	01.01. - 31.12.2018	6 637 725	1 516 533	2 420 743	2 700 449
	01.01. - 31.12.2017	6 416 774	1 483 236	2 418 439	2 515 098
LD24	Saldo laufende Rechnung				
	01.01. - 31.12.2018	331 695	58 568	132 409	140 718
	01.01. - 31.12.2017	301 027	52 001	62 494	186 532



1. Landessystematik
 1.1 Ergebnisse der Jahresrechnungsstatistik im Jahr 2018 nach kommunalen Gruppen und Arten
 1.1.1 Landessystematik Finanzrechnung mit landesspezifischem Finanzierungssaldo der kommunalen Gruppen

Lfd. Nr.	Bezeichnung - Landessystematik -	Kommunale Kernhaushalte insgesamt	Davon		
			kreisfreie Städte	Landkreise	kreisangehörige Gemeinden einschl. Verbandsgemeinden
1 000 EUR					
LD01	Steuern und ähnliche Abgaben (ohne Kg. 605 "Ausgleichsleistungen")	1 896 606	496 574	-	1 400 032
LD01a	dar. Gewerbesteuer	838 574	210 487	-	628 087
LD01b	nachrichtlich: Gewerbesteuer netto (≙ abzgl. Gewerbesteuerumlage)	756 648	195 010	-	561 638
LD02	Zuwendungen und allgemeine Umlagen (einschl. Kg. 605 "Ausgl.leistungen")	3 743 741	730 578	2 066 781	946 383
LD02a	dar. FAG-Leistungen	1 505 238	422 178	524 680	558 381
LD02b	dar. Schlüsselzuweisungen und besondere Ergänzungszuweisungen	1 095 476	315 325	371 001	409 150
LD02c	nachrichtlich: negative Schlüsselzuweisungen	41 743	-	-	41 743
LD02d	dar. Kreis-, Verbandsgemeindeumlage	793 040	-	713 610	79 430
LD03	Sonstige Transfereinzahlungen	53 568	12 707	32 970	7 891
LD04	Weitere Einzahlungen	1 180 435	293 160	451 504	435 770
LD05	Zinsen und ähnliche Einzahlungen	95 071	42 083	1 897	51 091
LD06	Einzahlungen laufende Rechnung	6 969 420	1 575 101	2 553 152	2 841 167
LD06a	dar. Einzahlungen vom Land	2 583 940	741 507	1 209 792	632 642
LD06b	dar. (abzgl.) Einzahlungen von gleicher Ebene	1 097 080	x	x	x
LD07	Bereinigte Einzahlungen laufende Rechnung	5 872 340	x	x	x
LD08	Einzahlungen aus Investitionstätigkeit	497 237	134 752	60 133	302 353
LD08a	dar. Einzahlungen aus Zuwendungen für Inv. und Inv.förd.maßn.	415 134	107 468	54 551	253 115
LD08b	dar. Einzahlungen aus Beiträgen und ähnlichen Entgelten	19 475	5 836	-	13 639
LD09	Einzahlungen aus investiver Finanzierungstätigkeit	229 558	49 758	62 363	117 437
LD10	Einzahlungen Kapitalrechnung	726 796	184 510	122 496	419 790
LD10a	dar. Einzahlungen vom Land	378 235	99 051	53 507	225 677
LD10b	dar. (abzgl.) Einzahlungen von gleicher Ebene	22 625	x	x	x
LD11	Bereinigte Einzahlungen Kapitalrechnung	704 171	x	x	x
LD12	Personal- und Versorgungsauszahlungen	1 797 785	370 307	489 561	937 916
LD13	Auszahlungen für Sach- und Dienstleistungen	802 597	138 147	205 978	458 471
LD14	Transferauszahlungen, sonst. Ausz. für lfd. Verw.tätigk.	1 784 344	622 902	788 935	372 507
LD15	Soziale Leistungen insgesamt	1 280 471	353 021	927 252	197
LD16	Zinsen und ähnliche Auszahlungen	51 308	16 679	9 016	25 613
LD17	Allgemeine Zuweisungen, Allgemeine Umlagen, Steuerbeteiligungen	921 221	15 476	-	905 745
LD17a	dar. Gewerbesteuerumlage	81 925	15 476	-	66 449
LD18	Auszahlungen laufende Rechnung	6 637 725	1 516 533	2 420 743	2 700 449
LD18a	dar. Auszahlungen an das Land	55 440	4 523	8 326	42 592
LD18b	(abzgl.) Einzahlungen von gleicher Ebene (= LD06b)	1 097 080	x	x	x
LD19	Bereinigte Auszahlungen laufende Rechnung	5 540 645	x	x	x
LD20	Auszahlungen für Investitionstätigkeit	666 528	209 880	84 251	372 396
LD20a	dar. Sachinvestitionen	627 544	198 279	74 902	354 364
LD21	Auszahlungen zur Tilgung investiver Kredite und Ähnliches	325 355	44 954	98 895	181 506
LD22	Auszahlungen Kapitalrechnung	991 882	254 834	183 146	553 902
LD22a	dar. Auszahlungen an das Land	372	-	294	77
LD22b	(abzgl.) Einzahlungen von gleicher Ebene (= LD10b)	22 625	x	x	x
LD23	Bereinigte Auszahlungen Kapitalrechnung	969 258	x	x	x
LD24	Saldo laufende Rechnung	331 695	58 568	132 409	140 718
LD24a	dar. Nettotransfer vom Land	2 528 500	736 984	1 201 466	590 050
LD25	Saldo Investitionstätigkeit	-169 290	-75 128	-24 118	-70 044
LD26	Saldo Finanzrechnung ohne Finanzierungstätigkeit	162 405	-16 561	108 291	70 675
LD26a	Saldo investive Finanzierungstätigkeit	-95 796	4 804	-36 532	-64 069
LD27	Saldo Kapitalrechnung	-265 086	-70 324	-60 650	-134 113
LD27a	dar. Nettotransfer vom Land	377 863	99 051	53 212	225 600
LD28	Saldo Finanzrechnung insgesamt	66 608	-11 756	71 759	6 606

1.1.2 Landessystematik Finanzrechnung mit landesspezifischem Finanzierungssaldo der kommunalen Gruppen in EUR je Einwohner/-in

Lfd. Nr.	Bezeichnung - Landessystematik -	Kommunale Kernhaushalte insgesamt	Kreisfreie Städte	Landkreise	Kreisangehörige Gemeinden einschl. Verbandsgemeinden
		EUR je Einwohner/-in			
LD01	Steuern und ähnliche Abgaben (ohne Kg. 605 "Ausgleichsleistungen")	856,69	890,04	-	845,45
LD01a	dar. Gewerbesteuer	378,78	377,27	-	379,29
LD01b	nachrichtlich: Gewerbesteuer netto (≙ abzgl. Gewerbesteuerumlage)	341,77	349,53	-	339,16
LD02	Zuwendungen und allgemeine Umlagen (einschl. Kg. 605 "Ausgl.leistungen")	1 691,03	1 309,46	1 248,09	571,50
LD02a	dar. FAG-Leistungen	679,91	756,69	316,84	337,20
LD02b	dar. Schlüsselzuweisungen und besondere Ergänzungszuweisungen	494,82	565,17	224,04	247,08
LD02c	nachrichtlich: negative Schlüsselzuweisungen	18,86	-	-	25,21
LD02d	dar. Kreis-, Verbandsgemeindeumlage	358,21	-	430,93	47,97
LD03	Sonstige Transfereinzahlungen	24,20	22,78	19,91	4,77
LD04	Weitere Einzahlungen	533,20	525,45	272,65	263,15
LD05	Zinsen und ähnliche Einzahlungen	42,94	75,43	1,15	30,85
LD06	Einzahlungen laufende Rechnung	3 148,06	2 823,15	1 541,80	1 715,73
LD06a	dar. Einzahlungen vom Land	1 167,15	1 329,05	730,57	382,04
LD06b	dar. (abzgl.) Einzahlungen von gleicher Ebene	495,55	x	x	x
LD07	Bereinigte Einzahlungen laufende Rechnung	2 652,51	x	x	x
LD08	Einzahlungen aus Investitionstätigkeit	224,60	241,52	36,31	182,58
LD08a	dar. Einzahlungen aus Zuwendungen für Inv. und Inv.förd.maßn.	187,51	192,62	32,94	152,85
LD08b	dar. Einzahlungen aus Beiträgen und ähnlichen Entgelten	8,80	10,46	-	8,24
LD09	Einzahlungen aus investiver Finanzierungstätigkeit	103,69	89,18	37,66	70,92
LD10	Einzahlungen Kapitalrechnung	328,29	330,71	73,97	253,50
LD10a	dar. Einzahlungen vom Land	170,85	177,53	32,31	136,28
LD10b	dar. (abzgl.) Einzahlungen von gleicher Ebene	10,22	x	x	x
LD11	Bereinigte Einzahlungen Kapitalrechnung	318,07	x	x	x
LD12	Personal- und Versorgungsauszahlungen	812,05	663,72	295,64	566,39
LD13	Auszahlungen für Sach- und Dienstleistungen	362,53	247,61	124,39	276,86
LD14	Transferauszahlungen, sonst. Ausz. für lfd. Verw.tätigk.	805,98	1 116,46	476,42	224,95
LD15	Soziale Leistungen insgesamt	578,38	632,74	559,95	0,12
LD16	Zinsen und ähnliche Auszahlungen	23,18	29,89	5,44	15,47
LD17	Allgemeine Zuweisungen, Allgemeine Umlagen, Steuerbeteiligungen	416,11	27,74	-	546,96
LD17a	dar. Gewerbesteuerumlage	37,01	27,74	-	40,13
LD18	Auszahlungen laufende Rechnung	2 998,23	2 718,17	1 461,84	1 630,75
LD18a	dar. Auszahlungen an das Land	25,04	8,11	5,03	25,72
LD18b	(abzgl.) Einzahlungen von gleicher Ebene (= LD06b)	495,55	x	x	x
LD19	Bereinigte Auszahlungen laufende Rechnung	2 502,68	x	x	x
LD20	Auszahlungen für Investitionstätigkeit	301,07	376,18	50,88	224,88
LD20a	dar. Sachinvestitionen	283,46	355,39	45,23	213,99
LD21	Auszahlungen zur Tilgung investiver Kredite und Ähnliches	146,96	80,57	59,72	109,61
LD22	Auszahlungen Kapitalrechnung	448,03	456,75	110,60	334,49
LD22a	dar. Auszahlungen an das Land	0,17	-	0,18	0,05
LD22b	(abzgl.) Einzahlungen von gleicher Ebene (= LD10b)	10,22	x	x	x
LD23	Bereinigte Auszahlungen Kapitalrechnung	437,81	x	x	x
LD24	Saldo laufende Rechnung	149,83	104,97	79,96	84,98
LD24a	dar. Nettotransfer vom Land	1 142,11	1 320,94	725,54	356,32
LD25	Saldo Investitionstätigkeit	-76,47	-134,66	-14,56	-42,30
LD26	Saldo Finanzrechnung ohne Finanzierungstätigkeit	73,36	-29,68	65,39	42,68
LD26a	Saldo investive Finanzierungstätigkeit	-43,27	8,61	-22,06	-38,69
LD27	Saldo Kapitalrechnung	-119,74	-126,05	-36,63	-80,99
LD27a	dar. Nettotransfer vom Land	170,68	177,53	32,13	136,24
LD28	Saldo Finanzrechnung insgesamt	30,09	-21,07	43,33	3,99

1.1.3 Landessystematik Finanzrechnung mit landesspezifischem
1.1.3.1 Landessystematik Finanzrechnung mit landesspezifischem

Lfd. Nr.	Produktklasse	Zentrale Verwaltung	Schule und Kultur	Soziales und Jugend
		1	2	3
Bezeichnung - Landessystematik -		1 000 EUR		
LD01	Steuern und ähnliche Abgaben	-	-	-
LD02	Zuwendungen und allgemeine Umlagen	36 287	40 344	1 068 246
LD03	Sonstige Transfereinzahlungen	4	-	36 656
LD04	Weitere Einzahlungen	257 873	38 002	570 708
LD05	Zinsen und ähnliche Einzahlungen	12 204	27	517
LD06	Einzahlungen laufende Rechnung	306 368	78 373	1 676 127
LD07	Bereinigte Einzahlungen laufende Rechnung	297 217	64 696	1 407 136
LD08	Einzahlungen aus Investitionstätigkeit	96 183	24 440	24 637
LD09	Einzahlungen aus investiver Finanzierungstätigkeit	224	92	258
LD10	Einzahlungen Kapitalrechnung	96 407	24 532	24 895
LD11	Bereinigte Einzahlungen Kapitalrechnung	95 491	22 462	21 480
LD12	Personal- und Versorgungsauszahlungen	792 440	154 449	569 258
LD13	Auszahlungen für Sach- und Dienstleistungen	257 680	149 524	103 343
LD14	Transferauszahlungen, sonst. Ausz. für lfd. Verw.tätigk.	180 112	241 210	952 666
LD15	Soziale Leistungen insgesamt	-	-	1 280 471
LD16	Zinsen und ähnliche Auszahlungen	3 613	46	4
LD17	Allgemeine Zuweisungen, Allgemeine Umlagen, Steuerbeteiligungen	-	-	-
LD18	Auszahlungen laufende Rechnung	1 233 845	545 229	2 905 741
LD19	Bereinigte Auszahlungen laufende Rechnung	1 224 694	531 552	2 636 750
LD20	Auszahlungen für Investitionstätigkeit	136 064	114 061	72 721
LD21	Auszahlungen zur Tilgung investiver Kredite und Ähnliches	26	-	199
LD22	Auszahlungen Kapitalrechnung	136 090	114 061	72 921
LD23	Bereinigte Auszahlungen Kapitalrechnung	135 173	111 991	69 506
LD24	Saldo laufende Rechnung	-927 477	-466 856	-1 229 614
LD25	Saldo Investitionstätigkeit	-39 881	-89 621	-48 084
LD26	Saldo Finanzrechnung ohne Finanzierungstätigkeit	-967 357	-556 476	-1 277 698
LD26a	Saldo investive Finanzierungstätigkeit	198	92	58
LD27	Saldo Kapitalrechnung	-39 682	-89 529	-48 026
LD28	Saldo Finanzrechnung insgesamt	-967 159	-556 384	-1 277 640

Finanzierungssaldo der kommunalen Gruppen nach Produktklassen
 Finanzierungssaldo kommunale Kernhaushalte insgesamt nach Produktklassen

Gesundheit und Sport	Gestaltung der Umwelt	Zentrale Finanzdienst- leistungen	Insgesamt	Produktklasse	Lfd. Nr.
4	5	6	1 bis 6		
1 000 EUR				Bezeichnung - Landessystematik -	
-	-	1 896 606	1 896 606	Steuern und ähnliche Abgaben	LD01
5 577	158 184	2 435 104	3 743 741	Zuwendungen und allgemeine Umlagen	LD02
0	356	16 551	53 568	Sonstige Transfereinzahlungen	LD03
20 200	292 013	1 638	1 180 435	Weitere Einzahlungen	LD04
1 370	67 320	13 634	95 071	Zinsen und ähnliche Einzahlungen	LD05
27 146	517 873	4 363 534	6 969 420	Einzahlungen laufende Rechnung	LD06
25 080	512 359	3 565 852	5 872 340	Bereinigte Einzahlungen laufende Rechnung	LD07
12 032	210 192	129 752	497 237	Einzahlungen aus Investitionstätigkeit	LD08
20	170	228 794	229 558	Einzahlungen aus investiver Finanzierungstätigkeit	LD09
12 052	210 363	358 547	726 796	Einzahlungen Kapitalrechnung	LD10
12 052	202 758	350 015	704 257	Bereinigte Einzahlungen Kapitalrechnung	LD11
52 036	229 601	-	1 797 785	Personal- und Versorgungsauszahlungen	LD12
36 705	255 346	0	802 597	Auszahlungen für Sach- und Dienstleistungen	LD13
31 199	378 138	1 018	1 784 344	Transferauszahlungen, sonst. Ausz. für lfd. Verw.tätigk.	LD14
-	-	-	1 280 471	Soziale Leistungen insgesamt	LD15
118	3 729	43 798	51 308	Zinsen und ähnliche Auszahlungen	LD16
-	-	921 221	921 221	Allgemeine Zuweisungen, Allgemeine Umlagen, Steuerbeteiligungen	LD17
120 058	866 814	966 038	6 637 725	Auszahlungen laufende Rechnung	LD18
117 992	861 301	168 356	5 540 645	Bereinigte Auszahlungen laufende Rechnung	LD19
29 920	310 956	2 806	666 528	Auszahlungen für Investitionstätigkeit	LD20
25	1 017	324 087	325 355	Auszahlungen zur Tilgung investiver Kredite und Ähnliches	LD21
29 945	311 973	326 893	991 882	Auszahlungen Kapitalrechnung	LD22
29 945	304 368	318 361	969 344	Bereinigte Auszahlungen Kapitalrechnung	LD23
-92 912	-348 942	3 397 496	331 695	Saldo laufende Rechnung	LD24
-17 888	-100 763	126 947	-169 290	Saldo Investitionstätigkeit	LD25
-110 801	-449 705	3 524 442	162 405	Saldo Finanzrechnung ohne Finanzierungstätigkeit	LD26
-5	-847	-95 293	-95 796	Saldo investive Finanzierungstätigkeit	LD26a
-17 893	-101 610	31 654	-265 086	Saldo Kapitalrechnung	LD27
-110 806	-450 552	3 429 149	66 608	Saldo Finanzrechnung insgesamt	LD28

1.1.3.2 Landessystematik Finanzrechnung mit landesspezifischem

Lfd. Nr.	Produktklasse	Zentrale Verwaltung	Schule und Kultur	Soziales und Jugend
		1	2	3
Bezeichnung - Landessystematik -		1 000 EUR		
LD01	Steuern und ähnliche Abgaben	-	-	-
LD02	Zuwendungen und allgemeine Umlagen	7 097	20 964	185 376
LD03	Sonstige Transfereinzahlungen	-	-	12 707
LD04	Weitere Einzahlungen	67 739	10 013	136 396
LD05	Zinsen und ähnliche Einzahlungen	7 026	13	-
LD06	Einzahlungen laufende Rechnung	81 863	30 990	334 480
LD07	Bereinigte Einzahlungen laufende Rechnung	x	x	x
LD08	Einzahlungen aus Investitionstätigkeit	25 805	3 024	1 909
LD09	Einzahlungen aus investiver Finanzierungstätigkeit	-	-	82
LD10	Einzahlungen Kapitalrechnung	25 805	3 024	1 991
LD11	Bereinigte Einzahlungen Kapitalrechnung	x	x	x
LD12	Personal- und Versorgungsauszahlungen	165 061	40 828	81 087
LD13	Auszahlungen für Sach- und Dienstleistungen	31 007	42 926	6 537
LD14	Transferauszahlungen, sonst. Ausz. für lfd. Verw.tätigk.	52 544	118 420	287 577
LD15	Soziale Leistungen insgesamt	-	-	353 021
LD16	Zinsen und ähnliche Auszahlungen	3 117	3	2
LD17	Allgemeine Zuweisungen, Allgemeine Umlagen, Steuerbeteiligungen	-	-	-
LD18	Auszahlungen laufende Rechnung	251 729	202 177	728 224
LD19	Bereinigte Auszahlungen laufende Rechnung	x	x	x
LD20	Auszahlungen für Investitionstätigkeit	27 199	36 898	29 757
LD21	Auszahlungen zur Tilgung investiver Kredite und Ähnliches	-	-	-
LD22	Auszahlungen Kapitalrechnung	27 199	36 898	29 757
LD23	Bereinigte Auszahlungen Kapitalrechnung	x	x	x
LD24	Saldo laufende Rechnung	-169 866	-171 187	-393 744
LD25	Saldo Investitionstätigkeit	-1 394	-33 874	-27 848
LD26	Saldo Finanzrechnung ohne Finanzierungstätigkeit	-171 261	-205 061	-421 592
LD26a	Saldo investive Finanzierungstätigkeit	-	-	82
LD27	Saldo Kapitalrechnung	-1 394	-33 874	-27 766
LD28	Saldo Finanzrechnung insgesamt	-171 261	-205 061	-421 510

Finanzierungssaldo kreisfreie Städte nach Konten und Produkten nach Produktklassen

Gesundheit und Sport	Gestaltung der Umwelt	Zentrale Finanzdienst- leistungen	Insgesamt	Produktklasse	Lfd. Nr.
4	5	6	1 bis 6		
1 000 EUR				Bezeichnung - Landessystematik -	
-	-	496 574	496 574	Steuern und ähnliche Abgaben	LD01
1 808	44 594	470 739	730 578	Zuwendungen und allgemeine Umlagen	LD02
-	-	-	12 707	Sonstige Transfereinzahlungen	LD03
6 225	71 918	868	293 160	Weitere Einzahlungen	LD04
250	29 284	5 508	42 083	Zinsen und ähnliche Einzahlungen	LD05
8 283	145 797	973 689	1 575 101	Einzahlungen laufende Rechnung	LD06
x	x	x	x	Bereinigte Einzahlungen laufende Rechnung	LD07
5 570	66 672	31 771	134 752	Einzahlungen aus Investitionstätigkeit	LD08
-	-	49 677	49 758	Einzahlungen aus investiver Finanzierungstätigkeit	LD09
5 570	66 672	81 448	184 510	Einzahlungen Kapitalrechnung	LD10
x	x	x	x	Bereinigte Einzahlungen Kapitalrechnung	LD11
16 809	66 522	-	370 307	Personal- und Versorgungsauszahlungen	LD12
8 151	49 527	-	138 147	Auszahlungen für Sach- und Dienstleistungen	LD13
17 444	146 237	679	622 902	Transferauszahlungen, sonst. Ausz. für lfd. Verw.tätigk.	LD14
-	-	-	353 021	Soziale Leistungen insgesamt	LD15
8	625	12 924	16 679	Zinsen und ähnliche Auszahlungen	LD16
-	-	15 476	15 476	Allgemeine Zuweisungen, Allgemeine Umlagen, Steuerbeteiligungen	LD17
42 412	262 911	29 080	1 516 533	Auszahlungen laufende Rechnung	LD18
x	x	x	x	Bereinigte Auszahlungen laufende Rechnung	LD19
12 588	103 438	-	209 880	Auszahlungen für Investitionstätigkeit	LD20
-	-	44 954	44 954	Auszahlungen zur Tilgung investiver Kredite und Ähnliches	LD21
12 588	103 438	44 954	254 834	Auszahlungen Kapitalrechnung	LD22
x	x	x	x	Bereinigte Auszahlungen Kapitalrechnung	LD23
-34 129	-117 114	944 609	58 568	Saldo laufende Rechnung	LD24
-7 018	-36 766	31 771	-75 128	Saldo Investitionstätigkeit	LD25
-41 147	-153 880	976 380	-16 561	Saldo Finanzrechnung ohne Finanzierungstätigkeit	LD26
-	-	4 723	4 804	Saldo investive Finanzierungstätigkeit	LD26a
-7 018	-36 766	36 494	-70 324	Saldo Kapitalrechnung	LD27
-41 147	-153 880	981 103	-11 756	Saldo Finanzrechnung insgesamt	LD28

1.1.3.3 Landessystematik Finanzrechnung mit landesspezifischem

Lfd. Nr.	Produktklasse	Zentrale Verwaltung	Schule und Kultur	Soziales und Jugend
		1	2	3
Bezeichnung - Landessystematik -		1 000 EUR		
LD01	Steuern und ähnliche Abgaben	-	-	-
LD02	Zuwendungen und allgemeine Umlagen	5 235	11 456	648 642
LD03	Sonstige Transfereinzahlungen	3	-	23 879
LD04	Weitere Einzahlungen	79 442	14 473	284 523
LD05	Zinsen und ähnliche Einzahlungen	783	5	-
LD06	Einzahlungen laufende Rechnung	85 463	25 933	957 044
LD07	Bereinigte Einzahlungen laufende Rechnung	x	x	x
LD08	Einzahlungen aus Investitionstätigkeit	7 041	4 322	133
LD09	Einzahlungen aus investiver Finanzierungstätigkeit	19	53	176
LD10	Einzahlungen Kapitalrechnung	7 060	4 375	309
LD11	Bereinigte Einzahlungen Kapitalrechnung	x	x	x
LD12	Personal- und Versorgungsauszahlungen	219 920	60 473	119 785
LD13	Auszahlungen für Sach- und Dienstleistungen	61 847	58 491	21 956
LD14	Transferauszahlungen, sonst. Ausz. für lfd. Verw.tätigk.	50 386	104 837	502 208
LD15	Soziale Leistungen insgesamt	-	-	927 252
LD16	Zinsen und ähnliche Auszahlungen	83	10	0
LD17	Allgemeine Zuweisungen, Allgemeine Umlagen, Steuerbeteiligungen	-	-	-
LD18	Auszahlungen laufende Rechnung	332 237	223 812	1 571 201
LD19	Bereinigte Auszahlungen laufende Rechnung	x	x	x
LD20	Auszahlungen für Investitionstätigkeit	13 181	39 371	448
LD21	Auszahlungen zur Tilgung investiver Kredite und Ähnliches	1	-	199
LD22	Auszahlungen Kapitalrechnung	13 182	39 371	648
LD23	Bereinigte Auszahlungen Kapitalrechnung	x	x	x
LD24	Saldo laufende Rechnung	-246 774	-197 879	-614 157
LD25	Saldo Investitionstätigkeit	-6 140	-35 049	-315
LD26	Saldo Finanzrechnung ohne Finanzierungstätigkeit	-252 913	-232 928	-614 472
LD26a	Saldo investive Finanzierungstätigkeit	18	53	-23
LD27	Saldo Kapitalrechnung	-6 122	-34 996	-338
LD28	Saldo Finanzrechnung insgesamt	-252 895	-232 875	-614 496

Finanzierungssaldo Landkreise nach Konten und Produkten nach Produktklassen

Gesundheit und Sport	Gestaltung der Umwelt	Zentrale Finanzdienst- leistungen	Insgesamt	Produktklasse	Lfd. Nr.
4	5	6	1 bis 6		
1 000 EUR				Bezeichnung - Landessystematik -	
-	-	-	-	Steuern und ähnliche Abgaben	LD01
1 338	73 581	1 326 529	2 066 781	Zuwendungen und allgemeine Umlagen	LD02
0	-	9 088	32 970	Sonstige Transfereinzahlungen	LD03
2 169	70 839	59	451 504	Weitere Einzahlungen	LD04
-	966	144	1 897	Zinsen und ähnliche Einzahlungen	LD05
3 507	145 385	1 335 819	2 553 152	Einzahlungen laufende Rechnung	LD06
x	x	x	x	Bereinigte Einzahlungen laufende Rechnung	LD07
-	23 220	25 417	60 133	Einzahlungen aus Investitionstätigkeit	LD08
-	133	61 982	62 363	Einzahlungen aus investiver Finanzierungstätigkeit	LD09
0	23 353	87 398	122 496	Einzahlungen Kapitalrechnung	LD10
x	x	x	x	Bereinigte Einzahlungen Kapitalrechnung	LD11
21 600	67 784	-	489 561	Personal- und Versorgungsauszahlungen	LD12
3 198	60 485	-	205 978	Auszahlungen für Sach- und Dienstleistungen	LD13
3 768	127 736	-	788 935	Transferauszahlungen, sonst. Ausz. für lfd. Verw.tätigk.	LD14
-	-	-	927 252	Soziale Leistungen insgesamt	LD15
-	107	8 815	9 016	Zinsen und ähnliche Auszahlungen	LD16
-	-	-	-	Allgemeine Zuweisungen, Allgemeine Umlagen, Steuerbeteiligungen	LD17
28 565	256 112	8 815	2 420 743	Auszahlungen laufende Rechnung	LD18
x	x	x	x	Bereinigte Auszahlungen laufende Rechnung	LD19
614	30 637	-	84 251	Auszahlungen für Investitionstätigkeit	LD20
-	-	98 694	98 895	Auszahlungen zur Tilgung investiver Kredite und Ähnliches	LD21
614	30 637	98 694	183 146	Auszahlungen Kapitalrechnung	LD22
x	x	x	x	Bereinigte Auszahlungen Kapitalrechnung	LD23
-25 058	-110 727	1 327 004	132 409	Saldo laufende Rechnung	LD24
-614	-7 417	25 417	-24 118	Saldo Investitionstätigkeit	LD25
-25 672	-118 144	1 352 420	108 291	Saldo Finanzrechnung ohne Finanzierungstätigkeit	LD26
-	133	-36 712	-36 532	Saldo investive Finanzierungstätigkeit	LD26a
-614	-7 284	-11 296	-60 650	Saldo Kapitalrechnung	LD27
-25 672	-118 011	1 315 708	71 759	Saldo Finanzrechnung insgesamt	LD28

1.1.3.4 Landessystematik Finanzrechnung mit landesspezifischem Finanzierungssaldo

Lfd. Nr.	Produktklasse	Zentrale Verwaltung	Schule und Kultur	Soziales und Jugend
		1	2	3
Bezeichnung - Landessystematik -		1 000 EUR		
LD01	Steuern und ähnliche Abgaben	-	-	-
LD02	Zuwendungen und allgemeine Umlagen	23 954	7 925	234 227
LD03	Sonstige Transfereinzahlungen	1	-	70
LD04	Weitere Einzahlungen	110 692	13 517	149 789
LD05	Zinsen und ähnliche Einzahlungen	4 395	8	517
LD06	Einzahlungen laufende Rechnung	139 042	21 450	384 604
LD07	Bereinigte Einzahlungen laufende Rechnung	x	x	x
LD08	Einzahlungen aus Investitionstätigkeit	63 337	17 094	22 595
LD09	Einzahlungen aus investiver Finanzierungstätigkeit	205	39	-
LD10	Einzahlungen Kapitalrechnung	63 543	17 133	22 595
LD11	Bereinigte Einzahlungen Kapitalrechnung	x	x	x
LD12	Personal- und Versorgungsauszahlungen	407 459	53 148	368 387
LD13	Auszahlungen für Sach- und Dienstleistungen	164 825	48 106	74 850
LD14	Transferauszahlungen, sonst. Ausz. für lfd. Verw.tätigk.	77 182	17 953	162 881
LD15	Soziale Leistungen insgesamt	-	-	197
LD16	Zinsen und ähnliche Auszahlungen	412	33	2
LD17	Allgemeine Zuweisungen, Allgemeine Umlagen, Steuerbeteiligungen	-	-	-
LD18	Auszahlungen laufende Rechnung	649 879	119 239	606 317
LD19	Bereinigte Auszahlungen laufende Rechnung	x	x	x
LD20	Auszahlungen für Investitionstätigkeit	95 684	37 792	42 516
LD21	Auszahlungen zur Tilgung investiver Kredite und Ähnliches	25	-	-
LD22	Auszahlungen Kapitalrechnung	95 709	37 792	42 516
LD23	Bereinigte Auszahlungen Kapitalrechnung	x	x	x
LD24	Saldo laufende Rechnung	-510 837	-97 789	-221 713
LD25	Saldo Investitionstätigkeit	-32 347	-20 697	-19 921
LD26	Saldo Finanzrechnung ohne Finanzierungstätigkeit	-543 183	-118 487	-241 634
LD26a	Saldo investive Finanzierungstätigkeit	180	39	-
LD27	Saldo Kapitalrechnung	-32 166	-20 659	-19 921
LD28	Saldo Finanzrechnung insgesamt	-543 003	-118 448	-241 634

kreisangehörige Gemeinden einschließlich Verbandsgemeinden nach Produktklassen

Gesundheit und Sport	Gestaltung der Umwelt	Zentrale Finanzdienst- leistungen	Insgesamt	Produktklasse	Lfd. Nr.
4	5	6	1 bis 6		
1 000 EUR				Bezeichnung - Landessystematik -	
-	-	1 400 032	1 400 032	Steuern und ähnliche Abgaben	LD01
2 431	40 009	637 837	946 383	Zuwendungen und allgemeine Umlagen	LD02
-	356	7 464	7 891	Sonstige Transfereinzahlungen	LD03
11 805	149 255	711	435 770	Weitere Einzahlungen	LD04
1 120	37 070	7 982	51 091	Zinsen und ähnliche Einzahlungen	LD05
15 356	226 690	2 054 025	2 841 167	Einzahlungen laufende Rechnung	LD06
x	x	x	x	Bereinigte Einzahlungen laufende Rechnung	LD07
6 461	120 300	72 565	302 353	Einzahlungen aus Investitionstätigkeit	LD08
20	37	117 136	117 437	Einzahlungen aus investiver Finanzierungstätigkeit	LD09
6 481	120 337	189 700	419 790	Einzahlungen Kapitalrechnung	LD10
x	x	x	x	Bereinigte Einzahlungen Kapitalrechnung	LD11
13 627	95 295	-	937 916	Personal- und Versorgungsauszahlungen	LD12
25 356	145 334	0	458 471	Auszahlungen für Sach- und Dienstleistungen	LD13
9 988	104 165	339	372 507	Transferauszahlungen, sonst. Ausz. für lfd. Verw.tätigk.	LD14
-	-	-	197	Soziale Leistungen insgesamt	LD15
110	2 998	22 059	25 613	Zinsen und ähnliche Auszahlungen	LD16
-	-	905 745	905 745	Allgemeine Zuweisungen, Allgemeine Umlagen, Steuerbeteiligungen	LD17
49 081	347 791	928 143	2 700 449	Auszahlungen laufende Rechnung	LD18
x	x	x	x	Bereinigte Auszahlungen laufende Rechnung	LD19
16 718	176 880	2 806	372 396	Auszahlungen für Investitionstätigkeit	LD20
25	1 017	180 439	181 506	Auszahlungen zur Tilgung investiver Kredite und Ähnliches	LD21
16 743	177 897	183 245	553 902	Auszahlungen Kapitalrechnung	LD22
x	x	x	x	Bereinigte Auszahlungen Kapitalrechnung	LD23
-33 725	-121 101	1 125 883	140 718	Saldo laufende Rechnung	LD24
-10 257	-56 581	69 759	-70 044	Saldo Investitionstätigkeit	LD25
-43 982	-177 681	1 195 642	70 675	Saldo Finanzrechnung ohne Finanzierungstätigkeit	LD26
-5	-980	-63 303	-64 069	Saldo investive Finanzierungstätigkeit	LD26a
-10 262	-57 560	6 456	-134 113	Saldo Kapitalrechnung	LD27
-43 987	-178 661	1 132 338	6 606	Saldo Finanzrechnung insgesamt	LD28

1.1.4 Landessystematik Finanzrechnung mit landesspezifischem Finanzierungs-
1.1.4.1 Landessystematik Finanzrechnung mit landesspezifischem Finanzierungssaldo

Lfd. Nr.	Produktklasse	Zentrale Verwaltung	Schule und Kultur	Soziales und Jugend
		1	2	3
Bezeichnung - Landessystematik -		EUR je Einwohner/-in		
LD01	Steuern und ähnliche Abgaben	-	-	-
LD02	Zuwendungen und allgemeine Umlagen	16,39	18,22	482,52
LD03	Sonstige Transfereinzahlungen	0,00	-	16,56
LD04	Weitere Einzahlungen	116,48	17,17	257,79
LD05	Zinsen und ähnliche Einzahlungen	5,51	0,01	0,23
LD06	Einzahlungen laufende Rechnung	138,38	35,40	757,10
LD07	Bereinigte Einzahlungen laufende Rechnung	134,25	29,22	635,60
LD08	Einzahlungen aus Investitionstätigkeit	43,45	11,04	11,13
LD09	Einzahlungen aus investiver Finanzierungstätigkeit	0,10	0,04	0,12
LD10	Einzahlungen Kapitalrechnung	43,55	11,08	11,24
LD11	Bereinigte Einzahlungen Kapitalrechnung	43,13	10,15	9,70
LD12	Personal- und Versorgungsauszahlungen	357,94	69,76	257,13
LD13	Auszahlungen für Sach- und Dienstleistungen	116,39	67,54	46,68
LD14	Transferauszahlungen, sonst. Ausz. für lfd. Verw.tätigk.	81,36	108,95	430,31
LD15	Soziale Leistungen insgesamt	-	-	578,38
LD16	Zinsen und ähnliche Auszahlungen	1,63	0,02	0,00
LD17	Allgemeine Zuweisungen, Allgemeine Umlagen, Steuerbeteiligungen	-	-	-
LD18	Auszahlungen laufende Rechnung	557,32	246,28	1 312,51
LD19	Bereinigte Auszahlungen laufende Rechnung	553,19	240,10	1 191,01
LD20	Auszahlungen für Investitionstätigkeit	61,46	51,52	32,85
LD21	Auszahlungen zur Tilgung investiver Kredite und Ähnliches	0,01	-	0,09
LD22	Auszahlungen Kapitalrechnung	61,47	51,52	32,94
LD23	Bereinigte Auszahlungen Kapitalrechnung	61,06	50,59	31,40
LD24	Saldo laufende Rechnung	-418,94	-210,88	-555,41
LD25	Saldo Investitionstätigkeit	-18,01	-40,48	-21,72
LD26	Saldo Finanzrechnung ohne Finanzierungstätigkeit	-436,95	-251,36	-577,13
LD26a	Saldo investive Finanzierungstätigkeit	0,09	0,04	0,03
LD27	Saldo Kapitalrechnung	-17,92	-40,44	-21,69
LD28	Saldo Finanzrechnung insgesamt	-436,86	-251,32	-577,10

saldo der kommunalen Gruppen nach Produktklassen in EUR je Einwohner/-in
kommunale Kernhaushalte insgesamt nach Produktklassen in EUR je Einwohner/-in

Gesundheit und Sport	Gestaltung der Umwelt	Zentrale Finanzdienst- leistungen	Insgesamt	Produktklasse	Lfd. Nr.
4	5	6	1 bis 6		
EUR je Einwohner/-in				Bezeichnung - Landessystematik -	
-	-	856,69	856,69	Steuern und ähnliche Abgaben	LD01
2,52	71,45	1 099,93	1 691,03	Zuwendungen und allgemeine Umlagen	LD02
0,00	0,16	7,48	24,20	Sonstige Transfereinzahlungen	LD03
9,12	131,90	0,74	533,20	Weitere Einzahlungen	LD04
0,62	30,41	6,16	42,94	Zinsen und ähnliche Einzahlungen	LD05
12,26	233,92	1 970,99	3 148,06	Einzahlungen laufende Rechnung	LD06
11,33	231,43	1 610,68	2 652,51	Bereinigte Einzahlungen laufende Rechnung	LD07
5,43	94,94	58,61	224,60	Einzahlungen aus Investitionstätigkeit	LD08
0,01	0,08	103,35	103,69	Einzahlungen aus investiver Finanzierungstätigkeit	LD09
5,44	95,02	161,95	328,29	Einzahlungen Kapitalrechnung	LD10
5,44	91,58	158,10	318,11	Bereinigte Einzahlungen Kapitalrechnung	LD11
23,50	103,71	-	812,05	Personal- und Versorgungsauszahlungen	LD12
16,58	115,34	0,00	362,53	Auszahlungen für Sach- und Dienstleistungen	LD13
14,09	170,80	0,46	805,98	Transferauszahlungen, sonst. Ausz. für lfd. Verw.tätigk.	LD14
-	-	-	578,38	Soziale Leistungen insgesamt	LD15
0,05	1,68	19,78	23,18	Zinsen und ähnliche Auszahlungen	LD16
-	-	416,11	416,11	Allgemeine Zuweisungen, Allgemeine Umlagen, Steuerbeteiligungen	LD17
54,23	391,54	436,35	2 998,23	Auszahlungen laufende Rechnung	LD18
53,30	389,05	76,05	2 502,68	Bereinigte Auszahlungen laufende Rechnung	LD19
13,51	140,46	1,27	301,07	Auszahlungen für Investitionstätigkeit	LD20
0,01	0,46	146,39	146,96	Auszahlungen zur Tilgung investiver Kredite und Ähnliches	LD21
13,53	140,92	147,66	448,03	Auszahlungen Kapitalrechnung	LD22
13,53	137,48	143,80	437,85	Bereinigte Auszahlungen Kapitalrechnung	LD23
-41,97	-157,62	1 534,63	149,83	Saldo laufende Rechnung	LD24
-8,08	-45,51	57,34	-76,47	Saldo Investitionstätigkeit	LD25
-50,05	-203,13	1 591,97	73,36	Saldo Finanzrechnung ohne Finanzierungstätigkeit	LD26
0,00	-0,38	-43,04	-43,27	Saldo investive Finanzierungstätigkeit	LD26a
-8,08	-45,90	14,30	-119,74	Saldo Kapitalrechnung	LD27
-50,05	-203,51	1 548,93	30,09	Saldo Finanzrechnung insgesamt	LD28

1.1.4.2 Landessystematik Finanzrechnung mit landesspezifischem Finanzierungs-

Lfd. Nr.	Produktklasse	Zentrale Verwaltung	Schule und Kultur	Soziales und Jugend
		1	2	3
Bezeichnung - Landessystematik -		EUR je Einwohner/-in		
LD01	Steuern und ähnliche Abgaben	-	-	-
LD02	Zuwendungen und allgemeine Umlagen	12,72	37,57	332,26
LD03	Sonstige Transfereinzahlungen	-	-	22,78
LD04	Weitere Einzahlungen	121,41	17,95	244,47
LD05	Zinsen und ähnliche Einzahlungen	12,59	0,02	-
LD06	Einzahlungen laufende Rechnung	146,73	55,54	599,51
LD07	Bereinigte Einzahlungen laufende Rechnung	x	x	x
LD08	Einzahlungen aus Investitionstätigkeit	46,25	5,42	3,42
LD09	Einzahlungen aus investiver Finanzierungstätigkeit	-	-	0,15
LD10	Einzahlungen Kapitalrechnung	46,25	5,42	3,57
LD11	Bereinigte Einzahlungen Kapitalrechnung	x	x	x
LD12	Personal- und Versorgungsauszahlungen	295,85	73,18	145,34
LD13	Auszahlungen für Sach- und Dienstleistungen	55,58	76,94	11,72
LD14	Transferauszahlungen, sonst. Ausz. für lfd. Verw.tätigk.	94,18	212,25	515,44
LD15	Soziale Leistungen insgesamt	-	-	632,74
LD16	Zinsen und ähnliche Auszahlungen	5,59	0,00	0,00
LD17	Allgemeine Zuweisungen, Allgemeine Umlagen, Steuerbeteiligungen	-	-	-
LD18	Auszahlungen laufende Rechnung	451,19	362,37	1 305,24
LD19	Bereinigte Auszahlungen laufende Rechnung	x	x	x
LD20	Auszahlungen für Investitionstätigkeit	48,75	66,13	53,34
LD21	Auszahlungen zur Tilgung investiver Kredite und Ähnliches	-	-	-
LD22	Auszahlungen Kapitalrechnung	48,75	66,13	53,34
LD23	Bereinigte Auszahlungen Kapitalrechnung	x	x	x
LD24	Saldo laufende Rechnung	-304,46	-306,83	-705,73
LD25	Saldo Investitionstätigkeit	-2,50	-60,71	-49,91
LD26	Saldo Finanzrechnung ohne Finanzierungstätigkeit	-306,96	-367,54	-755,64
LD26a	Saldo investive Finanzierungstätigkeit	-	-	0,15
LD27	Saldo Kapitalrechnung	-2,50	-60,71	-49,77
LD28	Saldo Finanzrechnung insgesamt	-306,96	-367,54	-755,50

saldo kreisfreie Städte nach Produktklassen in EUR je Einwohner/-in

Gesundheit und Sport	Gestaltung der Umwelt	Zentrale Finanzdienst- leistungen	Insgesamt	Produktklasse	Lfd. Nr.
4	5	6	1 bis 6		
EUR je Einwohner/-in				Bezeichnung - Landessystematik -	
-	-	890,04	890,04	Steuern und ähnliche Abgaben	LD01
3,24	79,93	843,73	1 309,46	Zuwendungen und allgemeine Umlagen	LD02
-	-	-	22,78	Sonstige Transfereinzahlungen	LD03
11,16	128,90	1,56	525,45	Weitere Einzahlungen	LD04
0,45	52,49	9,87	75,43	Zinsen und ähnliche Einzahlungen	LD05
14,85	261,32	1 745,20	2 823,15	Einzahlungen laufende Rechnung	LD06
x	x	x	x	Bereinigte Einzahlungen laufende Rechnung	LD07
9,98	119,50	56,94	241,52	Einzahlungen aus Investitionstätigkeit	LD08
-	-	89,04	89,18	Einzahlungen aus investiver Finanzierungstätigkeit	LD09
9,98	119,50	145,98	330,71	Einzahlungen Kapitalrechnung	LD10
x	x	x	x	Bereinigte Einzahlungen Kapitalrechnung	LD11
30,13	119,23	-	663,72	Personal- und Versorgungsauszahlungen	LD12
14,61	88,77	-	247,61	Auszahlungen für Sach- und Dienstleistungen	LD13
31,27	262,11	1,22	1 116,46	Transferauszahlungen, sonst. Ausz. für lfd. Verw.tätigk.	LD14
-	-	-	632,74	Soziale Leistungen insgesamt	LD15
0,02	1,12	23,16	29,89	Zinsen und ähnliche Auszahlungen	LD16
-	-	27,74	27,74	Allgemeine Zuweisungen, Allgemeine Umlagen, Steuerbeteiligungen	LD17
76,02	471,23	52,12	2 718,17	Auszahlungen laufende Rechnung	LD18
x	x	x	x	Bereinigte Auszahlungen laufende Rechnung	LD19
22,56	185,40	-	376,18	Auszahlungen für Investitionstätigkeit	LD20
-	-	80,57	80,57	Auszahlungen zur Tilgung investiver Kredite und Ähnliches	LD21
22,56	185,40	80,57	456,75	Auszahlungen Kapitalrechnung	LD22
x	x	x	x	Bereinigte Auszahlungen Kapitalrechnung	LD23
-61,17	-209,91	1 693,08	104,97	Saldo laufende Rechnung	LD24
-12,58	-65,90	56,94	-134,66	Saldo Investitionstätigkeit	LD25
-73,75	-275,81	1 750,02	-29,68	Saldo Finanzrechnung ohne Finanzierungstätigkeit	LD26
-	-	8,47	8,61	Saldo investive Finanzierungstätigkeit	LD26a
-12,58	-65,90	65,41	-126,05	Saldo Kapitalrechnung	LD27
-73,75	-275,81	1 758,49	-21,07	Saldo Finanzrechnung insgesamt	LD28

1.1.4.3 Landessystematik Finanzrechnung mit landesspezifischem Finanzierungs-

Lfd. Nr.	Produktklasse	Zentrale Verwaltung	Schule und Kultur	Soziales und Jugend
		1	2	3
Bezeichnung - Landessystematik -		EUR je Einwohner/-in		
LD01	Steuern und ähnliche Abgaben	-	-	-
LD02	Zuwendungen und allgemeine Umlagen	3,16	6,92	391,70
LD03	Sonstige Transfereinzahlungen	0,00	-	14,42
LD04	Weitere Einzahlungen	47,97	8,74	171,82
LD05	Zinsen und ähnliche Einzahlungen	0,47	0,00	-
LD06	Einzahlungen laufende Rechnung	51,61	15,66	577,94
LD07	Bereinigte Einzahlungen laufende Rechnung	x	x	x
LD08	Einzahlungen aus Investitionstätigkeit	4,25	2,61	0,08
LD09	Einzahlungen aus investiver Finanzierungstätigkeit	0,01	0,03	0,11
LD10	Einzahlungen Kapitalrechnung	4,26	2,64	0,19
LD11	Bereinigte Einzahlungen Kapitalrechnung	x	x	x
LD12	Personal- und Versorgungsauszahlungen	132,81	36,52	72,34
LD13	Auszahlungen für Sach- und Dienstleistungen	37,35	35,32	13,26
LD14	Transferauszahlungen, sonst. Ausz. für lfd. Verw.tätigk.	30,43	63,31	303,27
LD15	Soziale Leistungen insgesamt	-	-	559,95
LD16	Zinsen und ähnliche Auszahlungen	0,05	0,01	0,00
LD17	Allgemeine Zuweisungen, Allgemeine Umlagen, Steuerbeteiligungen	-	-	-
LD18	Auszahlungen laufende Rechnung	200,63	135,16	948,82
LD19	Bereinigte Auszahlungen laufende Rechnung	x	x	x
LD20	Auszahlungen für Investitionstätigkeit	7,96	23,78	0,27
LD21	Auszahlungen zur Tilgung investiver Kredite und Ähnliches	0,00	-	0,12
LD22	Auszahlungen Kapitalrechnung	7,96	23,78	0,39
LD23	Bereinigte Auszahlungen Kapitalrechnung	x	x	x
LD24	Saldo laufende Rechnung	-149,02	-119,50	-370,88
LD25	Saldo Investitionstätigkeit	-3,71	-21,17	-0,19
LD26	Saldo Finanzrechnung ohne Finanzierungstätigkeit	-152,73	-140,66	-371,07
LD26a	Saldo investive Finanzierungstätigkeit	0,01	0,03	-0,01
LD27	Saldo Kapitalrechnung	-3,70	-21,13	-0,20
LD28	Saldo Finanzrechnung insgesamt	-152,72	-140,63	-371,08

saldo Landkreise nach Produktklassen in EUR je Einwohner/-in

Gesundheit und Sport	Gestaltung der Umwelt	Zentrale Finanzdienst- leistungen	Insgesamt	Produktklasse	Lfd. Nr.
4	5	6	1 bis 6		
EUR je Einwohner/-in				Bezeichnung - Landessystematik -	
-	-	-	-	Steuern und ähnliche Abgaben	LD01
0,81	44,43	801,06	1 248,09	Zuwendungen und allgemeine Umlagen	LD02
0,00	-	5,49	19,91	Sonstige Transfereinzahlungen	LD03
1,31	42,78	0,04	272,65	Weitere Einzahlungen	LD04
-	0,58	0,09	1,15	Zinsen und ähnliche Einzahlungen	LD05
2,12	87,80	806,67	1 541,80	Einzahlungen laufende Rechnung	LD06
x	x	x	x	Bereinigte Einzahlungen laufende Rechnung	LD07
-	14,02	15,35	36,31	Einzahlungen aus Investitionstätigkeit	LD08
-	0,08	37,43	37,66	Einzahlungen aus investiver Finanzierungstätigkeit	LD09
0,00	14,10	52,78	73,97	Einzahlungen Kapitalrechnung	LD10
x	x	x	x	Bereinigte Einzahlungen Kapitalrechnung	LD11
13,04	40,93	-	295,64	Personal- und Versorgungsauszahlungen	LD12
1,93	36,53	-	124,39	Auszahlungen für Sach- und Dienstleistungen	LD13
2,28	77,14	-	476,42	Transferauszahlungen, sonst. Ausz. für lfd. Verw.tätigk.	LD14
-	-	-	559,95	Soziale Leistungen insgesamt	LD15
-	0,06	5,32	5,44	Zinsen und ähnliche Auszahlungen	LD16
-	-	-	-	Allgemeine Zuweisungen, Allgemeine Umlagen, Steuerbeteiligungen	LD17
17,25	154,66	5,32	1 461,84	Auszahlungen laufende Rechnung	LD18
x	x	x	x	Bereinigte Auszahlungen laufende Rechnung	LD19
0,37	18,50	-	50,88	Auszahlungen für Investitionstätigkeit	LD20
-	-	59,60	59,72	Auszahlungen zur Tilgung investiver Kredite und Ähnliches	LD21
0,37	18,50	59,60	110,60	Auszahlungen Kapitalrechnung	LD22
x	x	x	x	Bereinigte Auszahlungen Kapitalrechnung	LD23
-15,13	-66,87	801,35	79,96	Saldo laufende Rechnung	LD24
-0,37	-4,48	15,35	-14,56	Saldo Investitionstätigkeit	LD25
-15,50	-71,34	816,70	65,39	Saldo Finanzrechnung ohne Finanzierungstätigkeit	LD26
-	0,08	-22,17	-22,06	Saldo investive Finanzierungstätigkeit	LD26a
-0,37	-4,40	-6,82	-36,63	Saldo Kapitalrechnung	LD27
-15,50	-71,26	794,53	43,33	Saldo Finanzrechnung insgesamt	LD28

1.1.4.4 Landessystematik Finanzrechnung mit landesspezifischem Finanzierungssaldo

Lfd. Nr.	Produktklasse	Zentrale Verwaltung	Schule und Kultur	Soziales und Jugend
		1	2	3
Bezeichnung - Landessystematik -		EUR je Einwohner/-in		
LD01	Steuern und ähnliche Abgaben	-	-	-
LD02	Zuwendungen und allgemeine Umlagen	14,47	4,79	141,45
LD03	Sonstige Transfereinzahlungen	0,00	-	0,04
LD04	Weitere Einzahlungen	66,84	8,16	90,45
LD05	Zinsen und ähnliche Einzahlungen	2,65	0,01	0,31
LD06	Einzahlungen laufende Rechnung	83,96	12,95	232,25
LD07	Bereinigte Einzahlungen laufende Rechnung	x	x	x
LD08	Einzahlungen aus Investitionstätigkeit	38,25	10,32	13,64
LD09	Einzahlungen aus investiver Finanzierungstätigkeit	0,12	0,02	-
LD10	Einzahlungen Kapitalrechnung	38,37	10,35	13,64
LD11	Bereinigte Einzahlungen Kapitalrechnung	x	x	x
LD12	Personal- und Versorgungsauszahlungen	246,06	32,09	222,46
LD13	Auszahlungen für Sach- und Dienstleistungen	99,53	29,05	45,20
LD14	Transferauszahlungen, sonst. Ausz. für lfd. Verw.tätigk.	46,61	10,84	98,36
LD15	Soziale Leistungen insgesamt	-	-	0,12
LD16	Zinsen und ähnliche Auszahlungen	0,25	0,02	0,00
LD17	Allgemeine Zuweisungen, Allgemeine Umlagen, Steuerbeteiligungen	-	-	-
LD18	Auszahlungen laufende Rechnung	392,45	72,01	366,14
LD19	Bereinigte Auszahlungen laufende Rechnung	x	x	x
LD20	Auszahlungen für Investitionstätigkeit	57,78	22,82	25,67
LD21	Auszahlungen zur Tilgung investiver Kredite und Ähnliches	0,02	-	-
LD22	Auszahlungen Kapitalrechnung	57,80	22,82	25,67
LD23	Bereinigte Auszahlungen Kapitalrechnung	x	x	x
LD24	Saldo laufende Rechnung	-308,48	-59,05	-133,89
LD25	Saldo Investitionstätigkeit	-19,53	-12,50	-12,03
LD26	Saldo Finanzrechnung ohne Finanzierungstätigkeit	-328,02	-71,55	-145,92
LD26a	Saldo investive Finanzierungstätigkeit	0,11	0,02	-
LD27	Saldo Kapitalrechnung	-19,42	-12,48	-12,03
LD28	Saldo Finanzrechnung insgesamt	-327,91	-71,53	-145,92

kreisangehörige Gemeinden einschließlich Verbandsgemeinden nach Produktklassen in EUR je Einwohner/-in

Gesundheit und Sport	Gestaltung der Umwelt	Zentrale Finanzdienst- leistungen	Insgesamt	Produktklasse	Lfd. Nr.
4	5	6	1 bis 6		
EUR je Einwohner/-in				Bezeichnung - Landessystematik -	
-	-	845,45	845,45	Steuern und ähnliche Abgaben	LD01
1,47	24,16	385,18	571,50	Zuwendungen und allgemeine Umlagen	LD02
-	0,22	4,51	4,77	Sonstige Transfereinzahlungen	LD03
7,13	90,13	0,43	263,15	Weitere Einzahlungen	LD04
0,68	22,39	4,82	30,85	Zinsen und ähnliche Einzahlungen	LD05
9,27	136,89	1 240,39	1 715,73	Einzahlungen laufende Rechnung	LD06
x	x	x	x	Bereinigte Einzahlungen laufende Rechnung	LD07
3,90	72,65	43,82	182,58	Einzahlungen aus Investitionstätigkeit	LD08
0,01	0,02	70,74	70,92	Einzahlungen aus investiver Finanzierungstätigkeit	LD09
3,91	72,67	114,56	253,50	Einzahlungen Kapitalrechnung	LD10
x	x	x	x	Bereinigte Einzahlungen Kapitalrechnung	LD11
8,23	57,55	-	566,39	Personal- und Versorgungsauszahlungen	LD12
15,31	87,76	0,00	276,86	Auszahlungen für Sach- und Dienstleistungen	LD13
6,03	62,90	0,20	224,95	Transferauszahlungen, sonst. Ausz. für lfd. Verw.tätigk.	LD14
-	-	-	0,12	Soziale Leistungen insgesamt	LD15
0,07	1,81	13,32	15,47	Zinsen und ähnliche Auszahlungen	LD16
-	-	546,96	546,96	Allgemeine Zuweisungen, Allgemeine Umlagen, Steuerbeteiligungen	LD17
29,64	210,02	560,49	1 630,75	Auszahlungen laufende Rechnung	LD18
x	x	x	x	Bereinigte Auszahlungen laufende Rechnung	LD19
10,10	106,81	1,69	224,88	Auszahlungen für Investitionstätigkeit	LD20
0,02	0,61	108,96	109,61	Auszahlungen zur Tilgung investiver Kredite und Ähnliches	LD21
10,11	107,43	110,66	334,49	Auszahlungen Kapitalrechnung	LD22
x	x	x	x	Bereinigte Auszahlungen Kapitalrechnung	LD23
-20,37	-73,13	679,90	84,98	Saldo laufende Rechnung	LD24
-6,19	-34,17	42,13	-42,30	Saldo Investitionstätigkeit	LD25
-26,56	-107,30	722,02	42,68	Saldo Finanzrechnung ohne Finanzierungstätigkeit	LD26
0,00	-0,59	-38,23	-38,69	Saldo investive Finanzierungstätigkeit	LD26a
-6,20	-34,76	3,90	-80,99	Saldo Kapitalrechnung	LD27
-26,56	-107,89	683,80	3,99	Saldo Finanzrechnung insgesamt	LD28

1.2 Entwicklung der Ein- und Auszahlungen und Saldo Jahr 2018 im Vergleich zum Vorjahr
 1.2.1 Landessystematik Entwicklung Finanzrechnung kommunale Kernhaushalte insgesamt

Lfd. Nr.	Bezeichnung - Landessystematik -	01.01. - 31.12.		Veränderung	Je Einwohner/-in
		2018	2017		2018
		1 000 EUR		um %	EUR
LD01	Steuern und ähnliche Abgaben (ohne Kg. 605 "Ausgleichsleistungen")	1 896 606	1 777 850	6,7	856,69
LD01a	dar. Gewerbesteuer	838 574	790 171	6,1	378,78
LD01b	nachrichtlich: Gewerbesteuer netto (≙ abzgl. Gewerbesteuerumlage)	756 648	715 477	5,8	341,77
LD02	Zuwendungen und allgemeine Umlagen (einschl. Kg. 605 "Ausgl.leistungen")	3 743 741	3 660 619	2,3	1 691,03
LD02a	dar. FAG-Leistungen	1 505 238	1 464 577	2,8	679,91
LD02b	dar. Schlüsselzuweisungen und besondere Ergänzungszuweisungen	1 095 476	1 075 064	1,9	494,82
LD02c	nachrichtlich: negative Schlüsselzuweisungen	41 743	21 310	95,9	18,86
LD02d	dar. Kreis-, Verbandsgemeindeumlage	793 040	693 748	14,3	358,21
LD03	Sonstige Transfereinzahlungen	53 568	55 290	-3,1	24,20
LD04	Weitere Einzahlungen	1 180 435	1 122 665	5,1	533,20
LD05	Zinsen und ähnliche Einzahlungen	95 071	101 376	-6,2	42,94
LD06	Einzahlungen laufende Rechnung	6 969 420	6 717 800	3,7	3 148,06
LD06a	dar. Einzahlungen vom Land	2 583 940	2 503 170	3,2	1 167,15
LD06b	dar. (abzgl.) Einzahlungen von gleicher Ebene	1 097 080	991 163	10,7	495,55
LD07	Bereinigte Einzahlungen laufende Rechnung	5 872 340	5 726 638	2,5	2 652,51
LD08	Einzahlungen aus Investitionstätigkeit	497 237	467 297	6,4	224,60
LD08a	dar. Einzahlungen aus Zuwendungen für Inv. und Inv.förd.maßn.	415 134	376 982	10,1	187,51
LD08b	dar. Einzahlungen aus Beiträgen und ähnlichen Entgelten	19 475	19 623	-0,8	8,80
LD09	Einzahlungen aus investiver Finanzierungstätigkeit	229 558	204 307	12,4	103,69
LD10	Einzahlungen Kapitalrechnung	726 796	671 604	8,2	328,29
LD10a	dar. Einzahlungen vom Land	378 235	340 256	11,2	170,85
LD10b	dar. (abzgl.) Einzahlungen von gleicher Ebene	22 625	14 762	53,3	10,22
LD11	Bereinigte Einzahlungen Kapitalrechnung	704 171	656 842	7,2	318,07
LD12	Personal- und Versorgungsauszahlungen	1 797 785	1 727 419	4,1	812,05
LD13	Auszahlungen für Sach- und Dienstleistungen	802 597	772 021	4,0	362,53
LD14	Transferauszahlungen, sonst. Ausz. für lfd. Verw.tätigk.	1 784 344	1 734 303	2,9	805,98
LD15	Soziale Leistungen insgesamt	1 280 471	1 332 910	-3,9	578,38
LD16	Zinsen und ähnliche Auszahlungen	51 308	58 850	-12,8	23,18
LD17	Allgemeine Zuweisungen, Allgemeine Umlagen, Steuerbeteiligungen	921 221	791 271	16,4	416,11
LD17a	dar. Gewerbesteuerumlage	81 925	74 694	9,7	37,01
LD18	Auszahlungen laufende Rechnung	6 637 725	6 416 774	3,4	2 998,23
LD18a	dar. Auszahlungen an das Land	55 440	34 555	60,4	25,04
LD18b	(abzgl.) Einzahlungen von gleicher Ebene (= LD06b)	1 097 080	991 163	10,7	495,55
LD19	Bereinigte Auszahlungen laufende Rechnung	5 540 645	5 425 611	2,1	2 502,68
LD20	Auszahlungen für Investitionstätigkeit	666 528	541 967	23,0	301,07
LD20a	dar. Sachinvestitionen	627 544	503 110	24,7	283,46
LD21	Auszahlungen zur Tilgung investiver Kredite und Ähnliches	325 355	302 827	7,4	146,96
LD22	Auszahlungen Kapitalrechnung	991 882	844 794	17,4	448,03
LD22a	dar. Auszahlungen an das Land	372	219	69,5	0,17
LD22b	(abzgl.) Einzahlungen von gleicher Ebene (= LD10b)	22 625	14 762	53,3	10,22
LD23	Bereinigte Auszahlungen Kapitalrechnung	969 258	830 032	16,8	437,81
LD24	Saldo laufende Rechnung	331 695	301 027	10,2	149,83
LD24a	dar. Nettotransfer vom Land	2 528 500	2 468 615	2,4	1 142,11
LD25	Saldo Investitionstätigkeit	-169 290	-74 670	x	-76,47
LD26	Saldo Finanzrechnung ohne Finanzierungstätigkeit	162 405	226 356	-28,3	73,36
LD26a	Saldo investive Finanzierungstätigkeit	-95 796	-98 520	x	-43,27
LD27	Saldo Kapitalrechnung	-265 086	-173 190	x	-119,74
LD27a	dar. Nettotransfer vom Land	377 863	340 037	11,1	170,68
LD28	Saldo Finanzrechnung insgesamt	66 608	127 837	-47,9	30,09

1.2.2 Landessystematik Entwicklung Finanzrechnung kreisfreie Städte

Lfd. Nr.	Bezeichnung - Landessystematik -	01.01. - 31.12.		Veränderung	Je Einwohner/-in
		2018	2017		2018
		1 000 EUR		um %	EUR
LD01	Steuern und ähnliche Abgaben (ohne Kg. 605 "Ausgleichsleistungen")	496 574	457 412	8,6	890,04
LD01a	dar. Gewerbesteuer	210 487	187 834	12,1	377,27
LD01b	nachrichtlich: Gewerbesteuer netto (≙ abzgl. Gewerbesteuerumlage)	195 010	172 664	12,9	349,53
LD02	Zuwendungen und allgemeine Umlagen (einschl. Kg. 605 "Ausgl.leistungen")	730 578	750 162	-2,6	1 309,46
LD02a	dar. FAG-Leistungen	422 178	422 178	0,0	756,69
LD02b	dar. Schlüsselzuweisungen und besondere Ergänzungszuweisungen	315 325	315 325	0,0	565,17
LD02c	nachrichtlich: negative Schlüsselzuweisungen	-	-	x	-
LD02d	dar. Kreis-, Verbandsgemeindeumlage	-	-	x	-
LD03	Sonstige Transfereinzahlungen	12 707	13 805	-8,0	22,78
LD04	Weitere Einzahlungen	293 160	266 299	10,1	525,45
LD05	Zinsen und ähnliche Einzahlungen	42 083	47 560	-11,5	75,43
LD06	Einzahlungen laufende Rechnung	1 575 101	1 535 237	2,6	2 823,15
LD06a	dar. Einzahlungen vom Land	741 507	724 692	2,3	1 329,05
LD06b	dar. (abzgl.) Einzahlungen von gleicher Ebene	x	x	x	x
LD07	Bereinigte Einzahlungen laufende Rechnung	x	x	x	x
LD08	Einzahlungen aus Investitionstätigkeit	134 752	136 393	-1,2	241,52
LD08a	dar. Einzahlungen aus Zuwendungen für Inv. und Inv.förd.maßn.	107 468	104 254	3,1	192,62
LD08b	dar. Einzahlungen aus Beiträgen und ähnlichen Entgelten	5 836	4 080	43,0	10,46
LD09	Einzahlungen aus investiver Finanzierungstätigkeit	49 758	24 947	99,5	89,18
LD10	Einzahlungen Kapitalrechnung	184 510	161 341	14,4	330,71
LD10a	dar. Einzahlungen vom Land	99 051	92 911	6,6	177,53
LD10b	dar. (abzgl.) Einzahlungen von gleicher Ebene	x	x	x	x
LD11	Bereinigte Einzahlungen Kapitalrechnung	x	x	x	x
LD12	Personal- und Versorgungsauszahlungen	370 307	356 086	4,0	663,72
LD13	Auszahlungen für Sach- und Dienstleistungen	138 147	132 422	4,3	247,61
LD14	Transferauszahlungen, sonst. Ausz. für lfd. Verw.tätigk.	622 902	596 646	4,4	1 116,46
LD15	Soziale Leistungen insgesamt	353 021	366 784	-3,8	632,74
LD16	Zinsen und ähnliche Auszahlungen	16 679	16 130	3,4	29,89
LD17	Allgemeine Zuweisungen, Allgemeine Umlagen, Steuerbeteiligungen	15 476	15 169	2,0	27,74
LD17a	dar. Gewerbesteuerumlage	15 476	15 169	2,0	27,74
LD18	Auszahlungen laufende Rechnung	1 516 533	1 483 236	2,2	2 718,17
LD18a	dar. Auszahlungen an das Land	4 523	3 646	24,0	8,11
LD18b	(abzgl.) Einzahlungen von gleicher Ebene (= LD06b)	x	x	x	x
LD19	Bereinigte Auszahlungen laufende Rechnung	x	x	x	x
LD20	Auszahlungen für Investitionstätigkeit	209 880	129 103	62,6	376,18
LD20a	dar. Sachinvestitionen	198 279	119 436	66,0	355,39
LD21	Auszahlungen zur Tilgung investiver Kredite und Ähnliches	44 954	41 761	7,6	80,57
LD22	Auszahlungen Kapitalrechnung	254 834	170 863	49,1	456,75
LD22a	dar. Auszahlungen an das Land	-	-	x	-
LD22b	(abzgl.) Einzahlungen von gleicher Ebene (= LD10b)	x	x	x	x
LD23	Bereinigte Auszahlungen Kapitalrechnung	x	x	x	x
LD24	Saldo laufende Rechnung	58 568	52 001	12,6	104,97
LD24a	dar. Nettotransfer vom Land	736 984	721 045	2,2	1 320,94
LD25	Saldo Investitionstätigkeit	-75 128	7 291	x	-134,66
LD26	Saldo Finanzrechnung ohne Finanzierungstätigkeit	-16 561	59 292	x	-29,68
LD26a	Saldo investive Finanzierungstätigkeit	4 804	-16 814	x	8,61
LD27	Saldo Kapitalrechnung	-70 324	-9 523	x	-126,05
LD27a	dar. Nettotransfer vom Land	99 051	92 911	6,6	177,53
LD28	Saldo Finanzrechnung insgesamt	-11 756	42 478	x	-21,07

1.2.3 Landessystematik Entwicklung Finanzrechnung Landkreise

Lfd. Nr.	Bezeichnung - Landessystematik -	01.01. - 31.12.		Veränderung	Je Einwohner/-in
		2018	2017		2018
		1 000 EUR		um %	EUR
LD01	Steuern und ähnliche Abgaben (ohne Kg. 605 "Ausgleichsleistungen")	-	-	x	-
LD01a	dar. Gewerbesteuer	-	-	x	-
LD01b	nachrichtlich: Gewerbesteuer netto (≙ abzgl. Gewerbesteuerumlage)	-	-	x	-
LD02	Zuwendungen und allgemeine Umlagen (einschl. Kg. 605 "Ausgl.leistungen")	2 066 781	2 015 549	2,5	1 248,09
LD02a	dar. FAG-Leistungen	524 680	524 680	0,0	316,84
LD02b	dar. Schlüsselzuweisungen und besondere Ergänzungszuweisungen	371 001	371 001	0,0	224,04
LD02c	nachrichtlich: negative Schlüsselzuweisungen	-	-	x	-
LD02d	dar. Kreis-, Verbandsgemeindeumlage	713 610	615 968	15,9	430,93
LD03	Sonstige Transfereinzahlungen	32 970	30 653	7,6	19,91
LD04	Weitere Einzahlungen	451 504	432 353	4,4	272,65
LD05	Zinsen und ähnliche Einzahlungen	1 897	2 379	-20,3	1,15
LD06	Einzahlungen laufende Rechnung	2 553 152	2 480 933	2,9	1 541,80
LD06a	dar. Einzahlungen vom Land	1 209 792	1 188 682	1,8	730,57
LD06b	dar. (abzgl.) Einzahlungen von gleicher Ebene	x	x	x	x
LD07	Bereinigte Einzahlungen laufende Rechnung	x	x	x	x
LD08	Einzahlungen aus Investitionstätigkeit	60 133	53 358	12,7	36,31
LD08a	dar. Einzahlungen aus Zuwendungen für Inv. und Inv.förd.maßn.	54 551	50 626	7,8	32,94
LD08b	dar. Einzahlungen aus Beiträgen und ähnlichen Entgelten	-	-	x	-
LD09	Einzahlungen aus investiver Finanzierungstätigkeit	62 363	74 352	-16,1	37,66
LD10	Einzahlungen Kapitalrechnung	122 496	127 710	-4,1	73,97
LD10a	dar. Einzahlungen vom Land	53 507	49 079	9,0	32,31
LD10b	dar. (abzgl.) Einzahlungen von gleicher Ebene	x	x	x	x
LD11	Bereinigte Einzahlungen Kapitalrechnung	x	x	x	x
LD12	Personal- und Versorgungsauszahlungen	489 561	466 740	4,9	295,64
LD13	Auszahlungen für Sach- und Dienstleistungen	205 978	206 151	-0,1	124,39
LD14	Transferauszahlungen, sonst. Ausz. für lfd. Verw.tätigk.	788 935	768 411	2,7	476,42
LD15	Soziale Leistungen insgesamt	927 252	965 896	-4,0	559,95
LD16	Zinsen und ähnliche Auszahlungen	9 016	11 240	-19,8	5,44
LD17	Allgemeine Zuweisungen, Allgemeine Umlagen, Steuerbeteiligungen	-	-	x	-
LD17a	dar. Gewerbesteuerumlage	-	-	x	-
LD18	Auszahlungen laufende Rechnung	2 420 743	2 418 439	0,1	1 461,84
LD18a	dar. Auszahlungen an das Land	8 326	9 145	-9,0	5,03
LD18b	(abzgl.) Einzahlungen von gleicher Ebene (= LD06b)	x	x	x	x
LD19	Bereinigte Auszahlungen laufende Rechnung	x	x	x	x
LD20	Auszahlungen für Investitionstätigkeit	84 251	79 643	5,8	50,88
LD20a	dar. Sachinvestitionen	74 902	73 383	2,1	45,23
LD21	Auszahlungen zur Tilgung investiver Kredite und Ähnliches	98 895	89 705	10,2	59,72
LD22	Auszahlungen Kapitalrechnung	183 146	169 348	8,1	110,60
LD22a	dar. Auszahlungen an das Land	294	1	x	0,18
LD22b	(abzgl.) Einzahlungen von gleicher Ebene (= LD10b)	x	x	x	x
LD23	Bereinigte Auszahlungen Kapitalrechnung	x	x	x	x
LD24	Saldo laufende Rechnung	132 409	62 494	111,9	79,96
LD24a	dar. Nettotransfer vom Land	1 201 466	1 179 537	1,9	725,54
LD25	Saldo Investitionstätigkeit	-24 118	-26 285	x	-14,56
LD26	Saldo Finanzrechnung ohne Finanzierungstätigkeit	108 291	36 210	199,1	65,39
LD26a	Saldo investive Finanzierungstätigkeit	-36 532	-15 354	x	-22,06
LD27	Saldo Kapitalrechnung	-60 650	-41 638	x	-36,63
LD27a	dar. Nettotransfer vom Land	53 212	49 078	8,4	32,13
LD28	Saldo Finanzrechnung insgesamt	71 759	20 856	244,1	43,33

1.2.4 Landessystematik Entwicklung Finanzrechnung kreisangehörige Gemeinden einschließlich Verbandsgemeinden

Lfd. Nr.	Bezeichnung - Landessystematik -	01.01. - 31.12.		Veränderung	Je Einwohner/-in
		2018	2017		2018
		1 000 EUR		um %	EUR
LD01	Steuern und ähnliche Abgaben (ohne Kg. 605 "Ausgleichsleistungen")	1 400 032	1 320 438	6,0	845,45
LD01a	dar. Gewerbesteuer	628 087	602 337	4,3	379,29
LD01b	nachrichtlich: Gewerbesteuer netto (≙ abzgl. Gewerbesteuerumlage)	561 638	542 813	3,5	339,16
LD02	Zuwendungen und allgemeine Umlagen (einschl. Kg. 605 "Ausgl.leistungen")	946 383	894 908	5,8	571,50
LD02a	dar. FAG-Leistungen	558 381	517 719	7,9	337,20
LD02b	dar. Schlüsselzuweisungen und besondere Ergänzungszuweisungen	409 150	388 738	5,3	247,08
LD02c	nachrichtlich: negative Schlüsselzuweisungen	41 743	21 310	95,9	25,21
LD02d	dar. Kreis-, Verbandsgemeindeumlage	79 430	77 780	2,1	47,97
LD03	Sonstige Transfereinzahlungen	7 891	10 832	-27,2	4,77
LD04	Weitere Einzahlungen	435 770	424 013	2,8	263,15
LD05	Zinsen und ähnliche Einzahlungen	51 091	51 438	-0,7	30,85
LD06	Einzahlungen laufende Rechnung	2 841 167	2 701 630	5,2	1 715,73
LD06a	dar. Einzahlungen vom Land	632 642	589 796	7,3	382,04
LD06b	dar. (abzgl.) Einzahlungen von gleicher Ebene	x	x	x	x
LD07	Bereinigte Einzahlungen laufende Rechnung	x	x	x	x
LD08	Einzahlungen aus Investitionstätigkeit	302 353	277 545	8,9	182,58
LD08a	dar. Einzahlungen aus Zuwendungen für Inv. und Inv.förd.maßn.	253 115	222 102	14,0	152,85
LD08b	dar. Einzahlungen aus Beiträgen und ähnlichen Entgelten	13 639	15 543	-12,3	8,24
LD09	Einzahlungen aus investiver Finanzierungstätigkeit	117 437	105 009	11,8	70,92
LD10	Einzahlungen Kapitalrechnung	419 790	382 554	9,7	253,50
LD10a	dar. Einzahlungen vom Land	225 677	198 266	13,8	136,28
LD10b	dar. (abzgl.) Einzahlungen von gleicher Ebene	x	x	x	x
LD11	Bereinigte Einzahlungen Kapitalrechnung	x	x	x	x
LD12	Personal- und Versorgungsauszahlungen	937 916	904 592	3,7	566,39
LD13	Auszahlungen für Sach- und Dienstleistungen	458 471	433 448	5,8	276,86
LD14	Transferauszahlungen, sonst. Ausz. für lfd. Verw.tätigk.	372 507	369 246	0,9	224,95
LD15	Soziale Leistungen insgesamt	197	230	-14,3	0,12
LD16	Zinsen und ähnliche Auszahlungen	25 613	31 479	-18,6	15,47
LD17	Allgemeine Zuweisungen, Allgemeine Umlagen, Steuerbeteiligungen	905 745	776 102	16,7	546,96
LD17a	dar. Gewerbesteuerumlage	66 449	59 525	11,6	40,13
LD18	Auszahlungen laufende Rechnung	2 700 449	2 515 098	7,4	1 630,75
LD18a	dar. Auszahlungen an das Land	42 592	21 763	95,7	25,72
LD18b	(abzgl.) Einzahlungen von gleicher Ebene (= LD06b)	x	x	x	x
LD19	Bereinigte Auszahlungen laufende Rechnung	x	x	x	x
LD20	Auszahlungen für Investitionstätigkeit	372 396	333 221	11,8	224,88
LD20a	dar. Sachinvestitionen	354 364	310 291	14,2	213,99
LD21	Auszahlungen zur Tilgung investiver Kredite und Ähnliches	181 506	171 361	5,9	109,61
LD22	Auszahlungen Kapitalrechnung	553 902	504 583	9,8	334,49
LD22a	dar. Auszahlungen an das Land	77	218	-64,5	0,05
LD22b	(abzgl.) Einzahlungen von gleicher Ebene (= LD10b)	x	x	x	x
LD23	Bereinigte Auszahlungen Kapitalrechnung	x	x	x	x
LD24	Saldo laufende Rechnung	140 718	186 532	-24,6	84,98
LD24a	dar. Nettotransfer vom Land	590 050	568 033	3,9	356,32
LD25	Saldo Investitionstätigkeit	-70 044	-55 677	x	-42,30
LD26	Saldo Finanzrechnung ohne Finanzierungstätigkeit	70 675	130 855	-46,0	42,68
LD26a	Saldo investive Finanzierungstätigkeit	-64 069	-66 352	x	-38,69
LD27	Saldo Kapitalrechnung	-134 113	-122 029	x	-80,99
LD27a	dar. Nettotransfer vom Land	225 600	198 048	13,9	136,24
LD28	Saldo Finanzrechnung insgesamt	6 606	64 503	-89,8	3,99

1.3 Zuordnungsschlüssel und Produktübersicht
 1.3.1 Zuordnungsschlüssel Tabellen 1.1 und 1.2

Lfd. Nr.	Bezeichnung - Landessystematik -	Kontengruppe/Konto Berechnung
LD01	Steuern und ähnliche Abgaben (ohne Kg. 605 "Ausgleichsleistungen")	601, 602, 603, 604
LD01a	dar. Gewerbesteuer	6013
LD01b	nachrichtlich: Gewerbesteuer netto (\cong abzgl. Gewerbesteuerumlage)	6013 ./ 7341
LD02	Zuwendungen und allgemeine Umlagen (einschl. Kg. 605 "Ausgl.leistungen")	605, 6111, 6121, 613, 614, 6182, 619
LD02a	dar. FAG-Leistungen	6111, 6121, 6131
LD02b	dar. Schlüsselzuweisungen und besondere Ergänzungszuweisungen	6111
LD02c	nachrichtlich: negative Schlüsselzuweisungen	7371
LD02d	dar. Kreis-, Verbandsgemeindeumlage	6182
LD03	Sonstige Transfereinzahlungen	621, 622, 623, 6291
LD04	Weitere Einzahlungen	6311, 6321, 6361, 6411, 642, 6461, 648, 6511, 6521, 656, 6591
LD05	Zinsen und ähnliche Einzahlungen	661, 6651, 6691
LD06	Einzahlungen laufende Rechnung	Σ LD01 + LD02 + LD03 + LD04 + LD05
LD06a	dar. Einzahlungen vom Land	6052, 6053, 6111, 6121, 6131, 6141, 6231, 6481, 6611
LD06b	dar. (abzgl.) Einzahlungen von gleicher Ebene	6132, 6142, 6182, 6232, 6482, 6612
LD07	Bereinigte Einzahlungen laufende Rechnung	Differenz LD06 ./ LD06b
LD08	Einzahlungen aus Investitionstätigkeit	681, 6821, 683, 684, 6851, 6881, 6891
LD08a	dar. Einzahlungen aus Zuwendungen für Inv. und Inv.förd.maßn.	681
LD08b	dar. Einzahlungen aus Beiträgen und ähnlichen Entgelten	6881
LD09	Einzahlungen aus investiver Finanzierungstätigkeit	6911, 692, 6941, 695
LD10	Einzahlungen Kapitalrechnung	Σ LD08 + LD09
LD10a	dar. Einzahlungen vom Land	6811, 6921, 6951
LD10b	dar. (abzgl.) Einzahlungen von gleicher Ebene	6812, 6922, 6952
LD11	Bereinigte Einzahlungen Kapitalrechnung	Differenz LD10 ./ LD10b
LD12	Personal- und Versorgungsauszahlungen	701, 702, 703, 7041, 711, 713, 7141, 7411
LD13	Auszahlungen für Sach- und Dienstleistungen	7211, 7221, 723, 7241, 725, 7261, 7271, 7281, 7291
LD14	Transferauszahlungen, sonst. Ausz. für lfd. Verw.tätigk.	731, 732, 7391, 742, 7431, 7441, 745, 748, 749
LD15	Soziale Leistungen insgesamt	733, 746
LD16	Zinsen und ähnliche Auszahlungen	751, 759
LD17	Allgemeine Zuweisungen, Allgemeine Umlagen, Steuerbeteiligungen	734, 735, 737
LD17a	dar. Gewerbesteuerumlage	7341
LD18	Auszahlungen laufende Rechnung	Σ LD12 + LD13 + LD14 + LD15 + LD16 + LD17
LD18a	dar. Auszahlungen an das Land	7311, 7321, 7351, 7371, 7451, 7511
LD18b	(abzgl.) Einzahlungen von gleicher Ebene (= LD06b)	LD06b
LD19	Bereinigte Auszahlungen laufende Rechnung	Differenz LD18 ./ LD18b
LD20	Auszahlungen für Investitionstätigkeit	781, 7821, 783, 784, 785, 7891
LD20a	dar. Sachinvestitionen	7821, 783, 785
LD21	Auszahlungen zur Tilgung investiver Kredite und Ähnliches	7911, 792, 7941, 795
LD22	Auszahlungen Kapitalrechnung	Σ LD20 + LD21
LD22a	dar. Auszahlungen an das Land	7811, 7921, 7951
LD22b	(abzgl.) Einzahlungen von gleicher Ebene (= LD10b)	LD10b
LD23	Bereinigte Auszahlungen Kapitalrechnung	Differenz LD22 ./ LD22b
LD24	Saldo laufende Rechnung	Differenz LD06 ./ LD18
LD24a	dar. Nettotransfer vom Land	Differenz LD06a ./ LD18a
LD25	Saldo Investitionstätigkeit	Differenz LD08 ./ LD20
LD26	Saldo Finanzrechnung ohne Finanzierungstätigkeit	Σ LD24 + LD25
LD26a	Saldo investive Finanzierungstätigkeit	Differenz LD09 ./ LD21
LD27	Saldo Kapitalrechnung	Differenz LD10 ./ LD22
LD27a	dar. Nettotransfer vom Land	Differenz LD10a ./ LD22a
LD28	Saldo Finanzrechnung insgesamt	Σ LD24 + LD27

1.3.2 Produktübersicht gemäß Produktrahmenplan des Landes Sachsen-Anhalt

Produkt- klasse	Produkt- bereich	Bezeichnung - Landessystematik -	Zugehörige Produktgruppen
1		Zentrale Verwaltung	
	11	Innere Verwaltung	111
	12	Sicherheit und Ordnung	121, 122, 126, 127, 128
2		Schule und Kultur	
	21	Allgemeinbildende Schulen	211, 212, 213, 214, 215, 216, 217, 218, 219
	22	Förderschulen	221
	23	Berufsbildende Schulen	231
	24	Weitere schulische Aufgaben	241, 242, 243
	25	Wissenschaft und Ausstellungen	251, 252, 253
	26	Kultureinrichtungen	261, 262, 263
	27	Volksbildung	271, 272, 273
	28	Örtliche Kulturaufgaben	281
	29	Kirche und Religion	291
3		Soziales und Jugend	
	31	Sozialhilfe und soziale Leistungen	311, 312, 313, 315
	32	Bundesversorgungsgesetz	321
	33	Wohlfahrtspflege	331
	34	Weitere soziale Leistungen	341, 343, 344, 345, 346
	35	Sonstige soziale Hilfen und Leistungen	351
	36	Kinder-, Jugend- und Familienhilfe	361, 362, 363, 365, 366, 367
4		Gesundheit und Sport	
	41	Gesundheitsdienste	411, 412, 414, 418
	42	Sportförderung	421, 424
5		Gestaltung der Umwelt	
	51	Räumliche Planung und Entwicklung	511
	52	Bauen und Wohnen	521, 522, 523
	53	Ver- und Entsorgung	531, 532, 533, 534, 535, 537, 538
	54	Verkehrsflächen und -anlagen, ÖPNV	541, 542, 543, 544, 545, 546, 547, 548
	55	Natur- und Landschaftspflege	551, 552, 553, 554, 555
	56	Umweltschutz	561
	57	Wirtschaft und Tourismus	571, 573, 575
6		Zentrale Finanzleistungen	
	61	Allgemeine Finanzwirtschaft	611, 612, 613

1.4 Nettoergebnisse der Jahresrechnungsstatistik im Jahr 2018 nach Gebietskörperschaftsgruppen und Konten
 1.4.1 Landessystematik Finanzrechnung netto mit landesspezifischem Finanzierungssaldo der kommunalen Gruppen

Lfd. Nr.	Bezeichnung - Landessystematik netto -	Kommunale Kernhaushalte insgesamt	Davon		
			kreisfreie Städte	Landkreise	kreisangehörige Gemeinden einschl. Verbandsgemeinden
1 000 EUR					
LDn01	Steuern und ähnliche Abgaben netto (ohne Kg. 605 "Ausgleichsleistungen"; netto \triangleq abzgl. Gewerbesteuerumlage)	1 814 680	481 097	-	1 333 583
LDn01b	dar. Gewerbesteuer netto (netto \triangleq abzgl. Gewerbesteuerumlage)	756 648	195 010	-	561 638
LDn02	Zuwendungen u. allg. Umlagen netto (einschl. Kg. 605 "Ausgl.leistungen"; netto \triangleq abzgl. negative Schlüsselzuweisungen)	3 701 998	730 578	2 066 781	904 640
LDn02a	dar. FAG-Leistungen netto (netto \triangleq abzgl. negative Schlüsselzuweisungen)	1 463 495	422 178	524 680	516 637
LDn02b	dar. Schlüsselzuweisungen u. besondere Ergänzungszuw. netto (netto \triangleq abzgl. negative Schlüsselzuweisungen)	1 053 733	315 325	371 001	367 407
LDn02d	dar. Kreis-, Verbandsgemeindeumlage	793 040	-	713 610	79 430
LDn03	Sonstige Transfereinzahlungen spezifisch (spezifisch \triangleq abzgl. Schuldendiensthilfen vom Land)	42 934	12 707	27 462	2 764
LDn04	Weitere Einzahlungen	1 180 435	293 160	451 504	435 770
LDn05	Zinsen und ähnliche Einzahlungen	95 071	42 083	1 897	51 091
LDn06	Einzahlungen laufende Rechnung netto, spezifisch (netto \triangleq abzgl. Gewerbesteuerumlage u. negative Schlüsselzuw.; spezifisch \triangleq abzgl. Schuldendiensthilfen vom Land)	6 835 118	1 559 625	2 547 645	2 727 849
LDn06a	dar. Einzahlungen vom Land netto, spezifisch (netto \triangleq abzgl. negative Schlüsselzuweisungen spezifisch \triangleq ohne Schuldendiensthilfen vom Land)	2 531 563	741 507	1 204 284	585 772
LDn06b	dar. Einzahlungen von gleicher Ebene	1 097 080	x	x	x
LDn08	Einzahlungen aus Investitionstätigkeit	497 237	134 752	60 133	302 353
LDn09	Einzahlungen aus Finanzierungstätigkeit spezifisch (spezifisch \triangleq zuzgl. Schuldendiensthilfen vom Land)	240 193	49 758	67 870	122 564
LDn10	Einzahlungen Kapitalrechnung spezifisch (spezifisch \triangleq zuzgl. Schuldendiensthilfen vom Land)	737 430	184 510	128 003	424 917
LDn10a	dar. Einzahlungen vom Land	378 235	99 051	53 507	225 677
LDn10b	dar. Einzahlungen von gleicher Ebene	22 625	x	x	x
LDn12	Personal- und Versorgungsauszahlungen	1 797 785	370 307	489 561	937 916
LDn13	Auszahlungen für Sach- und Dienstleistungen	802 597	138 147	205 978	458 471
LDn14	Transferauszahlungen, sonst. Ausz. für lfd. Verw.tätigk.	1 784 344	622 902	788 935	372 507
LDn15	Soziale Leistungen und aufgabenbezogene Leistungsbeteiligung	1 280 471	353 021	927 252	197
LDn16	Zinsen und ähnliche Auszahlungen	51 308	16 679	9 016	25 613
LDn17	Allgemeine Zuweisungen, Allgemeine Umlagen, Steuerbeteiligungen netto (\triangleq abzgl. Gewerbesteuerumlage und negative Schlüsselzuw.)	797 553	-	-	797 553
LDn18	Auszahlungen laufende Rechnung netto (netto \triangleq ohne Gewerbesteuerumlage und ohne negative Schlüsselzuweisungen)	6 514 057	1 501 057	2 420 743	2 592 257
LDn18a	dar. Auszahlungen an das Land netto (netto \triangleq ohne negative Schlüsselzuweisungen)	13 697	4 523	8 326	849
LDn20	Auszahlungen für Investitionstätigkeit	666 528	209 880	84 251	372 396
LDn21	Auszahlungen aus Finanzierungstätigkeit	325 355	44 954	98 895	181 506
LDn22	Auszahlungen Kapitalrechnung	991 882	254 834	183 146	553 902
LDn22a	dar. Auszahlungen an das Land	372	-	294	77
LDn24	Saldo laufende Rechnung netto, spezifisch	321 061	58 568	126 901	135 592
LDn24a	nachrichtlich: Saldo Nettotransfer vom Land netto, spezifisch	2 517 866	736 984	1 195 959	584 923
LDn25	Saldo Investitionstätigkeit	-169 290	-75 128	-24 118	-70 044
LDn26	Saldo Finanzrechnung ohne Finanzierungstätigkeit netto, spezifisch	151 771	-16 561	102 783	65 548
LDn26a	Saldo investive Finanzierungstätigkeit netto, spezifisch	-85 162	4 804	-31 024	-58 942
LDn27	Saldo Kapitalrechnung netto, spezifisch	-254 452	-70 324	-55 143	-128 986
LDn27a	nachrichtlich: Saldo Nettotransfer vom Land netto, spezifisch	377 863	99 051	53 212	225 600
LDn28	Saldo Finanzrechnung insgesamt netto, spezifisch	66 608	-11 756	71 759	6 606

1.4.2 Landessystematik Finanzrechnung netto mit landesspezifischem Finanzierungssaldo der kommunalen Gruppen in EUR je Einwohner/-in

Lfd. Nr.	Bezeichnung - Landessystematik netto -	Kommunale Kernhaushalte insgesamt	Kreisfreie Städte	Landkreise	Kreisangehörige Gemeinden einschl. Verbandsgemeinden
					EUR je Einwohner/-in
LDn01	Steuern und ähnliche Abgaben netto (ohne Kg. 605 "Ausgleichsleistungen"; netto \triangleq abzgl. Gewerbesteuerumlage)	819,68	862,30	-	805,32
LDn01b	dar. Gewerbesteuer netto (netto \triangleq abzgl. Gewerbesteuerumlage)	341,77	349,53	-	339,16
LDn02	Zuwendungen u. allg. Umlagen netto (einschl. Kg. 605 "Ausgl.leistungen"; netto \triangleq abzgl. negative Schlüsselzuweisungen)	1 672,18	1 309,46	1 248,09	546,29
LDn02a	dar. FAG-Leistungen netto (netto \triangleq abzgl. negative Schlüsselzuweisungen)	661,05	756,69	316,84	311,99
LDn02b	dar. Schlüsselzuweisungen u. besondere Ergänzungszuw. netto (netto \triangleq abzgl. negative Schlüsselzuweisungen)	475,97	565,17	224,04	221,87
LDn02d	dar. Kreis-, Verbandsgemeindeumlage	358,21	-	430,93	47,97
LDn03	Sonstige Transfereinzahlungen spezifisch (spezifisch \triangleq abzgl. Schuldendiensthilfen vom Land)	19,39	22,78	16,58	1,67
LDn04	Weitere Einzahlungen	533,20	525,45	272,65	263,15
LDn05	Zinsen und ähnliche Einzahlungen	42,94	75,43	1,15	30,85
LDn06	Einzahlungen laufende Rechnung netto, spezifisch (netto \triangleq abzgl. Gewerbesteuerumlage u. negative Schlüsselzuw.; spezifisch \triangleq abzgl. Schuldendiensthilfen vom Land)	3 087,39	2 795,41	1 538,47	1 647,29
LDn06a	dar. Einzahlungen vom Land netto, spezifisch (netto \triangleq abzgl. negative Schlüsselzuweisungen spezifisch \triangleq ohne Schuldendiensthilfen vom Land)	1 143,50	1 329,05	727,24	353,74
LDn06b	dar. Einzahlungen von gleicher Ebene	495,55	x	x	x
LDn08	Einzahlungen aus Investitionstätigkeit	224,60	241,52	36,31	182,58
LDn09	Einzahlungen aus Finanzierungstätigkeit spezifisch (spezifisch \triangleq zuzgl. Schuldendiensthilfen vom Land)	108,49	89,18	40,99	74,01
LDn10	Einzahlungen Kapitalrechnung spezifisch (spezifisch \triangleq zuzgl. Schuldendiensthilfen vom Land)	333,09	330,71	77,30	256,60
LDn10a	dar. Einzahlungen vom Land	170,85	177,53	32,31	136,28
LDn10b	dar. Einzahlungen von gleicher Ebene	10,22	x	x	x
LDn12	Personal- und Versorgungsauszahlungen	812,05	663,72	295,64	566,39
LDn13	Auszahlungen für Sach- und Dienstleistungen	362,53	247,61	124,39	276,86
LDn14	Transferauszahlungen, sonst. Ausz. für lfd. Verw.tätigk.	805,98	1 116,46	476,42	224,95
LDn15	Soziale Leistungen und aufgabenbezogene Leistungsbeteiligung	578,38	632,74	559,95	0,12
LDn16	Zinsen und ähnliche Auszahlungen	23,18	29,89	5,44	15,47
LDn17	Allgemeine Zuweisungen, Allgemeine Umlagen, Steuerbeteiligungen netto (\triangleq abzgl. Gewerbesteuerumlage und negative Schlüsselzuw.)	360,25	-	-	481,63
LDn18	Auszahlungen laufende Rechnung netto (netto \triangleq ohne Gewerbesteuerumlage und ohne negative Schlüsselzuweisungen)	2 942,37	2 690,43	1 461,84	1 565,41
LDn18a	dar. Auszahlungen an das Land netto (netto \triangleq ohne negative Schlüsselzuweisungen)	6,19	8,11	5,03	0,51
LDn20	Auszahlungen für Investitionstätigkeit	301,07	376,18	50,88	224,88
LDn21	Auszahlungen aus Finanzierungstätigkeit	146,96	80,57	59,72	109,61
LDn22	Auszahlungen Kapitalrechnung	448,03	456,75	110,60	334,49
LDn22a	dar. Auszahlungen an das Land	0,17	-	0,18	0,05
LDn24	Saldo laufende Rechnung netto, spezifisch	145,02	104,97	76,63	81,88
LDn24a	nachrichtlich: Saldo Nettotransfer vom Land netto, spezifisch	1 137,31	1 320,94	722,22	353,22
LDn25	Saldo Investitionstätigkeit	-76,47	-134,66	-14,56	-42,30
LDn26	Saldo Finanzrechnung ohne Finanzierungstätigkeit netto, spezifisch	68,55	-29,68	62,07	39,58
LDn26a	Saldo investive Finanzierungstätigkeit netto, spezifisch	-38,47	8,61	-18,74	-35,59
LDn27	Saldo Kapitalrechnung netto, spezifisch	-114,93	-126,05	-33,30	-77,89
LDn27a	nachrichtlich: Saldo Nettotransfer vom Land netto, spezifisch	170,68	177,53	32,13	136,24
LDn28	Saldo Finanzrechnung insgesamt netto, spezifisch	30,09	-21,07	43,33	3,99

1.5 Entwicklung der jahresrechnungsmäßigen Nettoein- und Nettoauszahlungen und Saldo Jahr 2018 im Vergleich zum Vorjahr
 1.5.1 Landessystematik Entwicklung Finanzrechnung netto kommunale Kernhaushalte insgesamt

Lfd. Nr.	Bezeichnung - Landessystematik netto -	01.01. - 31.12.		Veränderung	Je Einwohner/-in
		2018	2017		2018
		1 000 EUR		um %	EUR
LDn01	Steuern und ähnliche Abgaben netto (ohne Kg. 605 "Ausgleichsleistungen"; netto \triangleq abzgl. Gewerbesteuerumlage)	1 814 680	1 703 156	6,5	819,68
LDn01b	dar. Gewerbesteuer netto (netto \triangleq abzgl. Gewerbesteuerumlage)	756 648	715 477	5,8	341,77
LDn02	Zuwendungen u. allg. Umlagen netto (einschl. Kg. 605 "Ausgl.leistungen"; netto \triangleq abzgl. negative Schlüsselzuweisungen)	3 701 998	3 639 309	1,7	1 672,18
LDn02a	dar. FAG-Leistungen netto (netto \triangleq abzgl. negative Schlüsselzuweisungen)	1 463 495	1 443 268	1,4	661,05
LDn02b	dar. Schlüsselzuweisungen u. besondere Ergänzungszw. netto (netto \triangleq abzgl. negative Schlüsselzuweisungen)	1 053 733	1 053 754	0,0	475,97
LDn02d	dar. Kreis-, Verbandsgemeindeumlage	793 040	693 748	14,3	358,21
LDn03	Sonstige Transfereinzahlungen spezifisch (spezifisch \triangleq abzgl. Schuldendiensthilfen vom Land)	42 934	43 653	-1,6	19,39
LDn04	Weitere Einzahlungen	1 180 435	1 122 665	5,1	533,20
LDn05	Zinsen und ähnliche Einzahlungen	95 071	101 376	-6,2	42,94
LDn06	Einzahlungen laufende Rechnung netto, spezifisch (netto \triangleq abzgl. Gewerbesteuerumlage u. negative Schlüsselzuw.; spezifisch \triangleq abzgl. Schuldendiensthilfen vom Land)	6 835 118	6 610 159	3,4	3 087,39
LDn06a	dar. Einzahlungen vom Land netto, spezifisch (netto \triangleq abzgl. negative Schlüsselzuweisungen spezifisch \triangleq ohne Schuldendiensthilfen vom Land)	2 531 563	2 470 223	2,5	1 143,50
LDn06b	dar. Einzahlungen von gleicher Ebene	1 097 080	991 163	10,7	495,55
LDn08	Einzahlungen aus Investitionstätigkeit	497 237	467 297	6,4	224,60
LDn09	Einzahlungen aus Finanzierungstätigkeit spezifisch (spezifisch \triangleq zuzgl. Schuldendiensthilfen vom Land)	240 193	215 945	11,2	108,49
LDn10	Einzahlungen Kapitalrechnung spezifisch (spezifisch \triangleq zuzgl. Schuldendiensthilfen vom Land)	737 430	683 241	7,9	333,09
LDn10a	dar. Einzahlungen vom Land	378 235	340 256	11,2	170,85
LDn10b	dar. Einzahlungen von gleicher Ebene	22 625	14 762	53,3	10,22
LDn12	Personal- und Versorgungsauszahlungen	1 797 785	1 727 419	4,1	812,05
LDn13	Auszahlungen für Sach- und Dienstleistungen	802 597	772 021	4,0	362,53
LDn14	Transferauszahlungen, sonst. Ausz. für lfd. Verw.tätigk.	1 784 344	1 734 303	2,9	805,98
LDn15	Soziale Leistungen und aufgabenbezogene Leistungsbeteiligung	1 280 471	1 332 910	-3,9	578,38
LDn16	Zinsen und ähnliche Auszahlungen	51 308	58 850	-12,8	23,18
LDn17	Allgemeine Zuweisungen, Allgemeine Umlagen, Steuerbeteiligungen netto (\triangleq abzgl. Gewerbesteuerumlage und negative Schlüsselzuw.)	797 553	695 268	14,7	360,25
LDn18	Auszahlungen laufende Rechnung netto (netto \triangleq ohne Gewerbesteuerumlage und ohne negative Schlüsselzuweisungen)	6 514 057	6 320 770	3,1	2 942,37
LDn18a	dar. Auszahlungen an das Land netto (netto \triangleq ohne negative Schlüsselzuweisungen)	13 697	13 245	3,4	6,19
LDn20	Auszahlungen für Investitionstätigkeit	666 528	541 967	23,0	301,07
LDn21	Auszahlungen aus Finanzierungstätigkeit	325 355	302 827	7,4	146,96
LDn22	Auszahlungen Kapitalrechnung	991 882	844 794	17,4	448,03
LDn22a	dar. Auszahlungen an das Land	372	219	69,5	0,17
LDn24	Saldo laufende Rechnung netto, spezifisch	321 061	289 389	10,9	145,02
LDn24a	nachrichtlich: Saldo Nettotransfer vom Land netto, spezifisch	2 517 866	2 456 978	2,5	1 137,31
LDn25	Saldo Investitionstätigkeit	-169 290	-74 670	x	-76,47
LDn26	Saldo Finanzrechnung ohne Finanzierungstätigkeit netto, spezifisch	151 771	214 719	-29,3	68,55
LDn26a	Saldo investive Finanzierungstätigkeit netto, spezifisch	-85 162	-86 882	x	-38,47
LDn27	Saldo Kapitalrechnung netto, spezifisch	-254 452	-161 553	x	-114,93
LDn27a	nachrichtlich: Saldo Nettotransfer vom Land netto, spezifisch	377 863	340 037	11,1	170,68
LDn28	Saldo Finanzrechnung insgesamt netto, spezifisch	66 608	127 837	-47,9	30,09

1.5.2 Landessystematik Entwicklung Finanzrechnung netto kreisfreie Städte

Lfd. Nr.	Bezeichnung - Landessystematik netto -	01.01. - 31.12.		Veränderung	Je Einwohner/-in
		2018	2017		2018
		1 000 EUR		um %	EUR
LDn01	Steuern und ähnliche Abgaben netto (ohne Kg. 605 "Ausgleichsleistungen"; netto \triangleq abzgl. Gewerbesteuerumlage)	481 097	442 243	8,8	862,30
LDn01b	dar. Gewerbesteuer netto (netto \triangleq abzgl. Gewerbesteuerumlage)	195 010	172 664	12,9	349,53
LDn02	Zuwendungen u. allg. Umlagen netto (einschl. Kg. 605 "Ausgl.leistungen"; netto \triangleq abzgl. negative Schlüsselzuweisungen)	730 578	750 162	-2,6	1 309,46
LDn02a	dar. FAG-Leistungen netto (netto \triangleq abzgl. negative Schlüsselzuweisungen)	422 178	422 178	0,0	756,69
LDn02b	dar. Schlüsselzuweisungen u. besondere Ergänzungszu. netto (netto \triangleq abzgl. negative Schlüsselzuweisungen)	315 325	315 325	0,0	565,17
LDn02d	dar. Kreis-, Verbandsgemeindeumlage	-	-	x	-
LDn03	Sonstige Transfereinzahlungen spezifisch (spezifisch \triangleq abzgl. Schuldendiensthilfen vom Land)	12 707	13 805	-8,0	22,78
LDn04	Weitere Einzahlungen	293 160	266 299	10,1	525,45
LDn05	Zinsen und ähnliche Einzahlungen	42 083	47 560	-11,5	75,43
LDn06	Einzahlungen laufende Rechnung netto, spezifisch (netto \triangleq abzgl. Gewerbesteuerumlage u. negative Schlüsselzuw.; spezifisch \triangleq abzgl. Schuldendiensthilfen vom Land)	1 559 625	1 520 068	2,6	2 795,41
LDn06a	dar. Einzahlungen vom Land netto, spezifisch (netto \triangleq abzgl. negative Schlüsselzuweisungen spezifisch \triangleq ohne Schuldendiensthilfen vom Land)	741 507	724 692	2,3	1 329,05
LDn06b	dar. Einzahlungen von gleicher Ebene	x	x	x	x
LDn08	Einzahlungen aus Investitionstätigkeit	134 752	136 393	-1,2	241,52
LDn09	Einzahlungen aus Finanzierungstätigkeit spezifisch (spezifisch \triangleq zuzgl. Schuldendiensthilfen vom Land)	49 758	24 947	99,5	89,18
LDn10	Einzahlungen Kapitalrechnung spezifisch (spezifisch \triangleq zuzgl. Schuldendiensthilfen vom Land)	184 510	161 341	14,4	330,71
LDn10a	dar. Einzahlungen vom Land	99 051	92 911	6,6	177,53
LDn10b	dar. Einzahlungen von gleicher Ebene	x	x	x	x
LDn12	Personal- und Versorgungsauszahlungen	370 307	356 086	4,0	663,72
LDn13	Auszahlungen für Sach- und Dienstleistungen	138 147	132 422	4,3	247,61
LDn14	Transferauszahlungen, sonst. Ausz. für lfd. Verw.tätigk.	622 902	596 646	4,4	1 116,46
LDn15	Soziale Leistungen und aufgabenbezogene Leistungsbeteiligung	353 021	366 784	-3,8	632,74
LDn16	Zinsen und ähnliche Auszahlungen	16 679	16 130	3,4	29,89
LDn17	Allgemeine Zuweisungen, Allgemeine Umlagen, Steuerbeteiligungen netto (\triangleq abzgl. Gewerbesteuerumlage und negative Schlüsselzuw.)	-	-	x	-
LDn18	Auszahlungen laufende Rechnung netto (netto \triangleq ohne Gewerbesteuerumlage und ohne negative Schlüsselzuweisungen)	1 501 057	1 468 067	2,2	2 690,43
LDn18a	dar. Auszahlungen an das Land netto (netto \triangleq ohne negative Schlüsselzuweisungen)	4 523	3 646	24,0	8,11
LDn20	Auszahlungen für Investitionstätigkeit	209 880	129 103	62,6	376,18
LDn21	Auszahlungen aus Finanzierungstätigkeit	44 954	41 761	7,6	80,57
LDn22	Auszahlungen Kapitalrechnung	254 834	170 863	49,1	456,75
LDn22a	dar. Auszahlungen an das Land	-	-	x	-
LDn24	Saldo laufende Rechnung netto, spezifisch	58 568	52 001	12,6	104,97
LDn24a	nachrichtlich: Saldo Nettotransfer vom Land netto, spezifisch	736 984	721 045	2,2	1 320,94
LDn25	Saldo Investitionstätigkeit	-75 128	7 291	x	-134,66
LDn26	Saldo Finanzrechnung ohne Finanzierungstätigkeit netto, spezifisch	-16 561	59 292	x	-29,68
LDn26a	Saldo investive Finanzierungstätigkeit netto, spezifisch	4 804	-16 814	x	8,61
LDn27	Saldo Kapitalrechnung netto, spezifisch	-70 324	-9 523	x	-126,05
LDn27a	nachrichtlich: Saldo Nettotransfer vom Land netto, spezifisch	99 051	92 911	6,6	177,53
LDn28	Saldo Finanzrechnung insgesamt netto, spezifisch	-11 756	42 478	x	-21,07

1.5.3 Landessystematik Entwicklung Finanzrechnung netto Landkreise

Lfd. Nr.	Bezeichnung - Landessystematik netto -	01.01. - 31.12.		Veränderung	Je Einwohner/-in
		2018	2017		2018
		1 000 EUR		um %	EUR
LDn01	Steuern und ähnliche Abgaben netto (ohne Kg. 605 "Ausgleichsleistungen"; netto \triangleq abzgl. Gewerbesteuerumlage)	-	-	x	-
LDn01b	dar. Gewerbesteuer netto (netto \triangleq abzgl. Gewerbesteuerumlage)	-	-	x	-
LDn02	Zuwendungen u. allg. Umlagen netto (einschl. Kg. 605 "Ausgl.leistungen"; netto \triangleq abzgl. negative Schlüsselzuweisungen)	2 066 781	2 015 549	2,5	1 248,09
LDn02a	dar. FAG-Leistungen netto (netto \triangleq abzgl. negative Schlüsselzuweisungen)	524 680	524 680	0,0	316,84
LDn02b	dar. Schlüsselzuweisungen u. besondere Ergänzungszuw. netto (netto \triangleq abzgl. negative Schlüsselzuweisungen)	371 001	371 001	0,0	224,04
LDn02d	dar. Kreis-, Verbandsgemeindeumlage	713 610	615 968	15,9	430,93
LDn03	Sonstige Transfereinzahlungen spezifisch (spezifisch \triangleq abzgl. Schuldendiensthilfen vom Land)	27 462	26 733	2,7	16,58
LDn04	Weitere Einzahlungen	451 504	432 353	4,4	272,65
LDn05	Zinsen und ähnliche Einzahlungen	1 897	2 379	-20,3	1,15
LDn06	Einzahlungen laufende Rechnung netto, spezifisch (netto \triangleq abzgl. Gewerbesteuerumlage u. negative Schlüsselzuw.; spezifisch \triangleq abzgl. Schuldendiensthilfen vom Land)	2 547 645	2 477 013	2,9	1 538,47
LDn06a	dar. Einzahlungen vom Land netto, spezifisch (netto \triangleq abzgl. negative Schlüsselzuweisungen spezifisch \triangleq ohne Schuldendiensthilfen vom Land)	1 204 284	1 184 762	1,6	727,24
LDn06b	dar. Einzahlungen von gleicher Ebene	x	x	x	x
LDn08	Einzahlungen aus Investitionstätigkeit	60 133	53 358	12,7	36,31
LDn09	Einzahlungen aus Finanzierungstätigkeit spezifisch (spezifisch \triangleq zuzgl. Schuldendiensthilfen vom Land)	67 870	78 272	-13,3	40,99
LDn10	Einzahlungen Kapitalrechnung spezifisch (spezifisch \triangleq zuzgl. Schuldendiensthilfen vom Land)	128 003	131 630	-2,8	77,30
LDn10a	dar. Einzahlungen vom Land	53 507	49 079	9,0	32,31
LDn10b	dar. Einzahlungen von gleicher Ebene	x	x	x	x
LDn12	Personal- und Versorgungsauszahlungen	489 561	466 740	4,9	295,64
LDn13	Auszahlungen für Sach- und Dienstleistungen	205 978	206 151	-0,1	124,39
LDn14	Transferauszahlungen, sonst. Ausz. für lfd. Verw.tätigk.	788 935	768 411	2,7	476,42
LDn15	Soziale Leistungen und aufgabenbezogene Leistungsbeteiligung	927 252	965 896	-4,0	559,95
LDn16	Zinsen und ähnliche Auszahlungen	9 016	11 240	-19,8	5,44
LDn17	Allgemeine Zuweisungen, Allgemeine Umlagen, Steuerbeteiligungen netto (\triangleq abzgl. Gewerbesteuerumlage und negative Schlüsselzuw.)	-	-	x	-
LDn18	Auszahlungen laufende Rechnung netto (netto \triangleq ohne Gewerbesteuerumlage und ohne negative Schlüsselzuweisungen)	2 420 743	2 418 439	0,1	1 461,84
LDn18a	dar. Auszahlungen an das Land netto (netto \triangleq ohne negative Schlüsselzuweisungen)	8 326	9 145	-9,0	5,03
LDn20	Auszahlungen für Investitionstätigkeit	84 251	79 643	5,8	50,88
LDn21	Auszahlungen aus Finanzierungstätigkeit	98 895	89 705	10,2	59,72
LDn22	Auszahlungen Kapitalrechnung	183 146	169 348	8,1	110,60
LDn22a	dar. Auszahlungen an das Land	294	1	x	0,18
LDn24	Saldo laufende Rechnung netto, spezifisch	126 901	58 574	116,7	76,63
LDn24a	nachrichtlich: Saldo Nettotransfer vom Land netto, spezifisch	1 195 959	1 175 617	1,7	722,22
LDn25	Saldo Investitionstätigkeit	-24 118	-26 285	x	-14,56
LDn26	Saldo Finanzrechnung ohne Finanzierungstätigkeit netto, spezifisch	102 783	32 289	218,3	62,07
LDn26a	Saldo investive Finanzierungstätigkeit netto, spezifisch	-31 024	-11 433	x	-18,74
LDn27	Saldo Kapitalrechnung netto, spezifisch	-55 143	-37 718	x	-33,30
LDn27a	nachrichtlich: Saldo Nettotransfer vom Land netto, spezifisch	53 212	49 078	8,4	32,13
LDn28	Saldo Finanzrechnung insgesamt netto, spezifisch	71 759	20 856	244,1	43,33

1.5.4 Landessystematik Entwicklung Finanzrechnung netto kreisangehörige Gemeinden einschließlich Verbandsgemeinden

Lfd. Nr.	Bezeichnung - Landessystematik netto -	01.01. - 31.12.		Veränderung	Je Einwohner/-in
		2018	2017		2018
		1 000 EUR		um %	EUR
LDn01	Steuern und ähnliche Abgaben netto (ohne Kg. 605 "Ausgleichsleistungen"; netto \triangleq abzgl. Gewerbesteuerumlage)	1 333 583	1 260 913	5,8	805,32
LDn01b	dar. Gewerbesteuer netto (netto \triangleq abzgl. Gewerbesteuerumlage)	561 638	542 813	3,5	339,16
LDn02	Zuwendungen u. allg. Umlagen netto (einschl. Kg. 605 "Ausgl.leistungen"; netto \triangleq abzgl. negative Schlüsselzuweisungen)	904 640	873 599	3,6	546,29
LDn02a	dar. FAG-Leistungen netto (netto \triangleq abzgl. negative Schlüsselzuweisungen)	516 637	496 410	4,1	311,99
LDn02b	dar. Schlüsselzuweisungen u. besondere Ergänzungszu. netto (netto \triangleq abzgl. negative Schlüsselzuweisungen)	367 407	367 428	0,0	221,87
LDn02d	dar. Kreis-, Verbandsgemeindeumlage	79 430	77 780	2,1	47,97
LDn03	Sonstige Transfereinzahlungen spezifisch (spezifisch \triangleq abzgl. Schuldendiensthilfen vom Land)	2 764	3 115	-11,3	1,67
LDn04	Weitere Einzahlungen	435 770	424 013	2,8	263,15
LDn05	Zinsen und ähnliche Einzahlungen	51 091	51 438	-0,7	30,85
LDn06	Einzahlungen laufende Rechnung netto, spezifisch (netto \triangleq abzgl. Gewerbesteuerumlage u. negative Schlüsselzuw.; spezifisch \triangleq abzgl. Schuldendiensthilfen vom Land)	2 727 849	2 613 079	4,4	1 647,29
LDn06a	dar. Einzahlungen vom Land netto, spezifisch (netto \triangleq abzgl. negative Schlüsselzuweisungen spezifisch \triangleq ohne Schuldendiensthilfen vom Land)	585 772	560 769	4,5	353,74
LDn06b	dar. Einzahlungen von gleicher Ebene	x	x	x	x
LDn08	Einzahlungen aus Investitionstätigkeit	302 353	277 545	8,9	182,58
LDn09	Einzahlungen aus Finanzierungstätigkeit spezifisch (spezifisch \triangleq zuzgl. Schuldendiensthilfen vom Land)	122 564	112 726	8,7	74,01
LDn10	Einzahlungen Kapitalrechnung spezifisch (spezifisch \triangleq zuzgl. Schuldendiensthilfen vom Land)	424 917	390 271	8,9	256,60
LDn10a	dar. Einzahlungen vom Land	225 677	198 266	13,8	136,28
LDn10b	dar. Einzahlungen von gleicher Ebene	x	x	x	x
LDn12	Personal- und Versorgungsauszahlungen	937 916	904 592	3,7	566,39
LDn13	Auszahlungen für Sach- und Dienstleistungen	458 471	433 448	5,8	276,86
LDn14	Transferauszahlungen, sonst. Ausz. für lfd. Verw.tätigk.	372 507	369 246	0,9	224,95
LDn15	Soziale Leistungen und aufgabenbezogene Leistungsbeteiligung	197	230	-14,3	0,12
LDn16	Zinsen und ähnliche Auszahlungen	25 613	31 479	-18,6	15,47
LDn17	Allgemeine Zuweisungen, Allgemeine Umlagen, Steuerbeteiligungen netto (\triangleq abzgl. Gewerbesteuerumlage und negative Schlüsselzuw.)	797 553	695 268	14,7	481,63
LDn18	Auszahlungen laufende Rechnung netto (netto \triangleq ohne Gewerbesteuerumlage und ohne negative Schlüsselzuweisungen)	2 592 257	2 434 264	6,5	1 565,41
LDn18a	dar. Auszahlungen an das Land netto (netto \triangleq ohne negative Schlüsselzuweisungen)	849	453	87,2	0,51
LDn20	Auszahlungen für Investitionstätigkeit	372 396	333 221	11,8	224,88
LDn21	Auszahlungen aus Finanzierungstätigkeit	181 506	171 361	5,9	109,61
LDn22	Auszahlungen Kapitalrechnung	553 902	504 583	9,8	334,49
LDn22a	dar. Auszahlungen an das Land	77	218	-64,5	0,05
LDn24	Saldo laufende Rechnung netto, spezifisch	135 592	178 815	-24,2	81,88
LDn24a	nachrichtlich: Saldo Nettotransfer vom Land netto, spezifisch	584 923	560 316	4,4	353,22
LDn25	Saldo Investitionstätigkeit	-70 044	-55 677	x	-42,30
LDn26	Saldo Finanzrechnung ohne Finanzierungstätigkeit netto, spezifisch	65 548	123 138	-46,8	39,58
LDn26a	Saldo investive Finanzierungstätigkeit netto, spezifisch	-58 942	-58 635	x	-35,59
LDn27	Saldo Kapitalrechnung netto, spezifisch	-128 986	-114 312	x	-77,89
LDn27a	nachrichtlich: Saldo Nettotransfer vom Land netto, spezifisch	225 600	198 048	13,9	136,24
LDn28	Saldo Finanzrechnung insgesamt netto, spezifisch	6 606	64 503	-89,8	3,99

1.6 Zuordnungsschlüssel Netto-Tabellen 1.4 und 1.5

Lfd. Nr.	Bezeichnung - Landessystematik netto -	Kontengruppe/Konto Berechnung
LDn01	Steuern und ähnliche Abgaben netto (ohne Kg. 605 "Ausgleichsleistungen"; netto \triangleq abzgl. Gewerbesteuerumlage)	601, 602, 603, 604 ./ 7341
LDn01b	dar. Gewerbesteuer netto (netto \triangleq abzgl. Gewerbesteuerumlage)	6013 ./ 7341
LDn02	Zuwendungen u. allg. Umlagen netto (einschl. Kg. 605 "Ausgl.eleistungen"; netto \triangleq abzgl. negative Schlüsselzuweisungen)	605, 6111, 6121, 613, 614, 6182, 619 ./ 7371
LDn02a	dar. FAG-Leistungen netto (netto \triangleq abzgl. negative Schlüsselzuweisungen)	6111, 6121, 6131 ./ 7371
LDn02b	dar. Schlüsselzuweisungen u. besondere Ergänzungszuw. netto (netto \triangleq abzgl. negative Schlüsselzuweisungen)	6111 ./ 7371
LDn02d	dar. Kreis-, Verbandsgemeindeumlage	6182
LDn03	Sonstige Transfereinzahlungen spezifisch (spezifisch \triangleq abzgl. Schuldendiensthilfen vom Land)	621, 622, 623, 6291 ./ 6231
LDn04	Weitere Einzahlungen	6311, 6321, 6361, 6411, 642, 6461, 648, 6511, 6521, 656, 6591
LDn05	Zinsen und ähnliche Einzahlungen	661, 6651, 6691
LDn06	Einzahlungen laufende Rechnung netto, spezifisch (netto \triangleq abzgl. Gewerbesteuerumlage u. negative Schlüsselzuw.; spezifisch \triangleq abzgl. Schuldendiensthilfen vom Land)	Σ LDn01 + LDn02 + LDn03 + LDn04 + LDn05
LDn06a	dar. Einzahlungen vom Land netto, spezifisch (netto \triangleq abzgl. negative Schlüsselzuweisungen spezifisch \triangleq ohne Schuldendiensthilfen vom Land)	6052, 6053, 6111, 6121, 6131, 6141, 6481, 6611 ./ 7371
LDn06b	dar. Einzahlungen von gleicher Ebene	6132, 6142, 6182, 6232, 6482, 6612
LDn08	Einzahlungen aus Investitionstätigkeit	681, 6821, 683, 684, 6851, 6881, 6891
LDn09	Einzahlungen aus Finanzierungstätigkeit spezifisch (spezifisch \triangleq zuzgl. Schuldendiensthilfen vom Land)	6231, 6911, 692, 6941, 695
LDn10	Einzahlungen Kapitalrechnung spezifisch (spezifisch \triangleq zuzgl. Schuldendiensthilfen vom Land)	Σ LDn08 + LDn09
LDn10a	dar. Einzahlungen vom Land	6811, 6921, 6951
LDn10b	dar. Einzahlungen von gleicher Ebene	6812, 6922, 6952
LDn12	Personal- und Versorgungsauszahlungen	701, 702, 703, 7041, 711, 713, 7141, 7411
LDn13	Auszahlungen für Sach- und Dienstleistungen	7211, 7221, 723, 7241, 725, 7261, 7271, 7281, 7291
LDn14	Transferauszahlungen, sonst. Ausz. für lfd. Verw.tätigk.	731, 732, 7391, 742, 7431, 7441, 745, 748, 749
LDn15	Soziale Leistungen und aufgabenbezogene Leistungsbeteiligung	733, 746
LDn16	Zinsen und ähnliche Auszahlungen	751, 759
LDn17	Allgemeine Zuweisungen, Allgemeine Umlagen, Steuerbeteiligungen netto (\triangleq abzgl. Gewerbesteuerumlage und negative Schlüsselzuw.)	734, 735, 737 ./ 7341 ./ 7371
LDn18	Auszahlungen laufende Rechnung netto (netto \triangleq ohne Gewerbesteuerumlage und ohne negative Schlüsselzuweisungen)	Σ LDn12 + LDn13 + LDn14 + LDn15 + LDn16 + LDn17
LDn18a	dar. Auszahlungen an das Land netto (netto \triangleq ohne negative Schlüsselzuweisungen)	7311, 7321, 7351, 7451, 7511
LDn20	Auszahlungen für Investitionstätigkeit	781, 7821, 783, 784, 785, 7891
LDn21	Auszahlungen aus Finanzierungstätigkeit	7911, 792, 7941, 795
LDn22	Auszahlungen Kapitalrechnung	Σ LDn20 + LDn21
LDn22a	dar. Auszahlungen an das Land	7811, 7921, 7951
LDn24	Saldo laufende Rechnung netto, spezifisch	Differenz LDn06 ./ LDn18
LDn24a	nachrichtlich: Saldo Nettotransfer vom Land netto, spezifisch	Differenz LDn06a ./ LDn18a
LDn25	Saldo Investitionstätigkeit	Differenz LDn08 ./ LDn20
LDn26	Saldo Finanzrechnung ohne Finanzierungstätigkeit netto, spezifisch	Σ LDn24 + LDn25
LDn26a	Saldo investive Finanzierungstätigkeit netto, spezifisch	Differenz LDn09 ./ LDn21
LDn27	Saldo Kapitalrechnung netto, spezifisch	Differenz LDn10 ./ LDn22
LDn27a	nachrichtlich: Saldo Nettotransfer vom Land netto, spezifisch	Differenz LDn10a ./ LDn22a
LDn28	Saldo Finanzrechnung insgesamt netto, spezifisch	Σ LDn24 + LDn27

1.7 Unterschiede Zuordnung Finanzrechnung zu Finanzrechnung netto

Lfd. Nr.	Bezeichnung - Landessystematik -	Lfd.Nr. Landessystematik netto	Unterschiede Zuordnung Landessystematik netto zur Landessystematik
LD01	Steuern und ähnliche Abgaben (ohne Kg. 605 "Ausgleichsleistungen")	LDn01	./ 7341
LD01a	dar. Gewerbesteuer	-	
LD01b	nachrichtlich: Gewerbesteuer netto (≙ abzgl. Gewerbesteuerumlage)	LDn01b	
LD02	Zuwendungen und allgemeine Umlagen (einschl. Kg. 605 "Ausgl.leistungen")	LDn02	./ 7371
LD02a	dar. FAG-Leistungen	LDn02a	./ 7371
LD02b	dav. Schlüsselzuweisungen und besondere Ergänzungszuweisungen	LDn02b	./ 7371
LD02c	nachrichtlich: negative Schlüsselzuweisungen	-	
LD02d	dar. Kreis-, Verbandsgemeindeumlage	LDn02d	
LD03	Sonstige Transfereinzahlungen	LDn03	./ 6231
LD04	Weitere Einzahlungen	LDn04	
LD05	Zinsen und ähnliche Einzahlungen	LDn05	
LD06	Einzahlungen laufende Rechnung	LDn06	./ 6231 ./ 7341 ./ 7371
LD06a	dar. Einzahlungen vom Land	LDn06a	./ 6231 ./ 7371
LD06b	dar. (abzgl.) Einzahlungen von gleicher Ebene	LDn06b	
LD07	Bereinigte Einzahlungen laufende Rechnung	-	
LD08	Einzahlungen aus Investitionstätigkeit	LDn08	
LD08a	dar. Einzahlungen aus Zuwendungen für Inv. und Inv.förd.maßn.	-	
LD08b	dar. Einzahlungen aus Beiträgen und ähnlichen Entgelten	-	
LD09	Einzahlungen aus Finanzierungstätigkeit	LDn09	+ 6231
LD10	Einzahlungen Kapitalrechnung	LDn10	+ 6231
LD10a	dar. Einzahlungen vom Land	LDn10a	
LD10b	dar. (abzgl.) Einzahlungen von gleicher Ebene	LDn10b	
LD11	Bereinigte Einzahlungen Kapitalrechnung	-	
LD12	Personal- und Versorgungsauszahlungen	LDn12	
LD13	Auszahlungen für Sach- und Dienstleistungen	LDn13	
LD14	Transferauszahlungen, sonst. Ausz. für lfd. Verw.tätigk.	LDn14	
LD15	Soziale Leistungen und aufgabenbezogene Leistungsbeteiligung	LDn15	
LD16	Zinsen und ähnliche Auszahlungen	LDn16	
LD17	Allgemeine Zuweisungen, Allgemeine Umlagen, Steuerbeteiligungen	LDn17	./ 7341 ./ 7371
LD17a	dar. Gewerbesteuerumlage	-	
LD18	Auszahlungen laufende Rechnung	LDn18	./ 7341 ./ 7371
LD18a	dar. Auszahlungen an das Land	LDn18a	./ 7371
LD18b	(abzgl.) Einzahlungen von gleicher Ebene (= LD06b)	-	
LD19	Bereinigte Auszahlungen laufende Rechnung	-	
LD20	Auszahlungen für Investitionstätigkeit	LDn20	
LD20a	dar. Sachinvestitionen	-	
LD21	Auszahlungen aus Finanzierungstätigkeit	LDn21	
LD22	Auszahlungen Kapitalrechnung	LDn22	
LD22a	dar. Auszahlungen an das Land	LDn22a	
LD22b	(abzgl.) Einzahlungen von gleicher Ebene (= LD10b)	-	
LD23	Bereinigte Auszahlungen Kapitalrechnung	-	
LD24	Saldo laufende Rechnung	LDn24	./ 6231
LD24a	dar. Nettotransfer vom Land	LDn24a	./ 6231
LD25	Saldo Investitionstätigkeit	LDn25	
LD26	Saldo Finanzrechnung ohne Finanzierungstätigkeit	LDn26	./ 6231
LD26a	Saldo investive Finanzierungstätigkeit	LDn26a	+ 6231
LD27	Saldo Kapitalrechnung	LDn27	+ 6231
LD27a	dar. Nettotransfer vom Land	LDn27a	
LD28	Saldo Finanzrechnung insgesamt	LDn28	

1.8 Jahresrechnungsstatistik - alle Merkmale für das Jahr 2018 nach kommunalen Gruppen

1.8.1 Konten/Produktklassen kommunale Kernhaushalte insgesamt

1.8.1.1 Entwicklung Einzahlungen kommunale Kernhaushalte insgesamt

Kto.- Nr.	Art der Einzahlung - Landessystematik -	01.01. - 31.12.		Verän- derung	Je Ein- wohner/-in
		2018	2017		2018
		1 000 EUR		um %	EUR
6	Einzahlungen	7 696 216	7 389 404	4,2	3 476,35
60	Steuern und ähnliche Abgaben	2 033 406	1 914 650	6,2	918,48
601	Realsteuern	1 099 901	1 048 164	4,9	496,82
6011	Grundsteuer A	24 428	24 200	0,9	11,03
6012	Grundsteuer B	236 899	233 793	1,3	107,01
6013	Gewerbsteuer	838 574	790 171	6,1	378,78
602	Gemeindeanteile an den Gemeinschaftssteuern	771 815	706 586	9,2	348,63
6021	an der Einkommensteuer	622 611	576 759	8,0	281,23
6022	an der Umsatzsteuer	149 204	129 826	14,9	67,39
603	Sonstige Gemeindesteuern	24 068	22 811	5,5	10,87
6031	Vergnügungssteuer	12 226	11 391	7,3	5,52
6032	Hundsteuer	10 486	10 076	4,1	4,74
6033	Jagdsteuer	-	-	x	-
6034	Zweitwohnungsteuer	1 356	1 344	0,9	0,61
6039	Sonstige örtliche Steuern	-	-	x	-
604	Steuerähnliche Einzahlungen	821	289	183,6	0,37
6042	Abgaben von Spielbanken	821	289	183,6	0,37
6049	Sonstige steuerähnliche Einzahlungen	-	-	x	-
605	Ausgleichsleistungen	136 800	136 800	0,0	61,79
6051	Leistungen nach dem Familienleistungsgesetz	-	-	x	-
6052	Leistungen des Landes aus der Umsetzung des SGB II	56 009	56 800	-1,4	25,30
6053	Leistungen des Landes aus dem Ausgleich von Sonderlasten bei der Zusammenführung von Arbeitslosenhilfe und Sozialhilfe	80 791	80 000	1,0	36,49
61	Zuwendungen und allgemeine Umlagen	3 606 941	3 523 819	2,4	1 629,24
6111	Schlüsselzuweisungen und besondere Ergänzungszuweisungen vom Land	1 095 476	1 075 064	1,9	494,82
6121	Bedarfszuweisungen vom Land	35 323	15 073	134,3	15,96
613	Sonstige allgemeine Zuweisungen	374 466	374 477	0,0	169,14
6130	Sonstige allgemeine Zuweisungen vom Bund	26	37	-28,6	0,01
6131	Sonstige allgemeine Zuweisungen vom Land	374 440	374 440	0,0	169,13
6132	von Gemeinden und Gemeindeverbänden	-	-	x	-
614	Zuweisungen und Zuschüsse für laufende Zwecke	899 760	911 271	-1,3	406,42
6140	vom Bund	10 274	8 367	22,8	4,64
6141	vom Land	630 953	645 583	-2,3	285,00
6142	von Gemeinden und Gemeindeverbänden	235 310	232 068	1,4	106,29
6143	von Zweckverbänden	69	100	-31,1	0,03
6144	von gesetzlichen Sozialversicherungen	2 019	2 755	-26,7	0,91
6145	von verbundenen Unternehmen, Beteiligungen und Sondervermögen	3 114	4 150	-25,0	1,41
6146	von sonstigen öffentlichen Sonderrechnungen	4 883	5 604	-12,9	2,21
6147	von privaten Unternehmen	4 110	3 808	7,9	1,86
6148	von übrigen Bereichen	9 027	8 836	2,2	4,08
6182	Allgemeine Umlagen von Gemeinden	793 040	693 748	14,3	358,21
619	Aufgabenbezogene Leistungsbeteiligungen	408 877	454 185	-10,0	184,69
6191	Leistungsbeteiligung bei Leistungen für Unterkunft und Heizung an Arbeitsuchende	182 463	200 513	-9,0	82,42
6192	Leistungsbeteiligung beim Arbeitslosengeld II	191 226	207 710	-7,9	86,38
6193	Leistungsbeteiligung bei der Eingliederung von Arbeitsuchenden	35 188	45 962	-23,4	15,89
62	Sonstige Transfereinzahlungen	53 568	55 290	-3,1	24,20
621	Ersatz von sozialen Leistungen außerhalb von Einrichtungen	22 361	26 066	-14,2	10,10
6211	Kostenbeiträge und Aufwendersersatz; Kostenersatz	8 380	9 998	-16,2	3,79
6212	Übergeleitete Unterhaltsansprüche gegen bürgerlich-rechtliche Unterhaltsverpflichtete	6 337	5 575	13,7	2,86
6213	Leistungen von Sozialleistungsträgern	4 724	6 119	-22,8	2,13

Noch 1.8.1.1 Entwicklung Einzahlungen kommunale Kernhaushalte insgesamt

Kto.- Nr.	Art der Einzahlung - Landessystematik -	01.01. - 31.12.		Verän- derung	Je Ein- wohner/-in
		2018	2017		2018
		1 000 EUR		um %	EUR
6214	Sonstige Ersatzleistungen	133	111	20,5	0,06
6215	Rückzahlung gewährter Hilfen (Tilgung und Zinsen von Darlehen)	2 786	4 263	-34,6	1,26
622	Ersatz von sozialen Leistungen in Einrichtungen	14 197	12 589	12,8	6,41
6221	Kostenbeiträge und Aufwendungersatz; Kostenersatz	8 550	8 186	4,5	3,86
6222	Übergeleitete Unterhaltsansprüche gegen bürgerlich-rechtliche Unterhaltsverpflichtete	4	3	3,2	0,00
6223	Leistungen von Sozialleistungsträgern	4 528	3 606	25,6	2,05
6224	Sonstige Ersatzleistungen	156	145	7,7	0,07
6225	Rückzahlung gewährter Hilfen (Tilgung und Zinsen von Darlehen)	959	649	47,7	0,43
623	Schuldendiensthilfen	16 627	15 442	7,7	7,51
6230	vom Bund	-	-	x	-
6231	vom Land	10 634	11 637	-8,6	4,80
6232	von Gemeinden und Gemeindeverbänden	3 783	1 649	129,4	1,71
6233	von Zweckverbänden und dgl.	801	605	32,3	0,36
6234	von gesetzlichen Sozialversicherungen	-	-	x	-
6235	von verbundenen Unternehmen, Beteiligungen und Sondervermögen	982	995	-1,3	0,44
6236	von sonstigen öffentlichen Sonderrechnungen	259	495	-47,6	0,12
6237	von privaten Unternehmen	168	60	180,2	0,08
6238	von übrigen Bereichen	-	-	x	-
6291	Andere sonstige Transfereinzahlungen	382	1 193	-68,0	0,17
63	Öffentlich-rechtliche Leistungsentgelte	390 087	399 789	-2,4	176,20
6311	Verwaltungsgebühren	85 258	84 090	1,4	38,51
6321	Benutzungsgebühren und ähnliche Entgelte	298 988	310 718	-3,8	135,05
6361	Zweckgebundene Abgaben	5 840	4 982	17,2	2,64
64	Privatrechtliche Leistungsentgelte, Kostenerstattungen und Kostenumlagen	675 937	616 948	9,6	305,32
6411	Einzahlungen aus Mieten und Pachten	93 819	96 459	-2,7	42,38
6421	Einzahlungen aus dem Verkauf von Vorräten	10 012	8 558	17,0	4,52
6422	Einz. aus dem Verkauf von geringwertigen Vermögensgegenständen	129	60	115,2	0,06
6461	Sonstige privatrechtliche Leistungsentgelte	30 418	28 189	7,9	13,74
648	Einzahlungen aus Kostenerstattungen, Kostenumlagen	541 559	483 683	12,0	244,62
6480	vom Bund	77 106	80 261	-3,9	34,83
6481	vom Land	300 315	244 572	22,8	135,65
6482	von Gemeinden und Gemeindeverbänden	64 945	63 696	2,0	29,34
6483	von Zweckverbänden	1 406	686	105,0	0,64
6484	von gesetzlichen Sozialversicherungen	37 399	36 710	1,9	16,89
6485	von verbundenen Unternehmen, Sondervermögen und Beteiligungen	24 162	23 479	2,9	10,91
6486	von sonstigen öffentlichen Sonderrechnungen	1 774	1 313	35,1	0,80
6487	von privaten Unternehmen	8 447	13 145	-35,7	3,82
6488	von übrigen Bereichen	26 005	19 821	31,2	11,75
65	Sonstige Einzahlungen aus laufender Verwaltungstätigkeit	114 411	105 928	8,0	51,68
6511	Konzessionsabgaben	77 229	70 840	9,0	34,88
6521	Erstattungen von Steuern	8 844	8 301	6,5	3,99
656	Besondere Einzahlungen	23 614	23 098	2,2	10,67
6561	Bußgelder	15 188	14 559	4,3	6,86
6562	Säumniszuschläge	8 213	8 384	-2,0	3,71
6563	Einzahlungen aus der Inanspruchnahme von Gewährverträgen und Bürgschaften	214	155	37,7	0,10
6564	Fehlbelegungsabgabe	-	-	x	-
6591	Andere sonstige Einzahlungen aus laufender Verwaltungstätigkeit	4 723	3 689	28,0	2,13
66	Zinsen und ähnliche Einzahlungen	95 071	101 376	-6,2	42,94
661	Zinseinzahlungen	1 263	1 828	-30,9	0,57
6610	vom Bund	-	-	x	-
6611	vom Land	-	-	x	-

Noch 1.8.1.1 Entwicklung Einzahlungen kommunale Kernhaushalte insgesamt

Kto.- Nr.	Art der Einzahlung - Landessystematik -	01.01. - 31.12.		Verän- derung	Je Ein- wohner/-in
		2018	2017		2018
		1 000 EUR		um %	EUR
6612	von Gemeinden und Gemeindeverbänden	2	1	116,4	0,00
6613	von Zweckverbänden und dgl.	-	-	x	-
6614	von gesetzlichen Sozialversicherungen	-	-	x	-
6615	von verbundenen Unternehmen, Beteiligungen und Sondervermögen	357	398	-10,1	0,16
6616	von öffentlichen Sonderrechnungen	190	19	874,1	0,09
6617	von Kreditinstituten	705	1 032	-31,8	0,32
6618	vom sonstigen inländischen Bereich	9	378	-97,7	0,00
6619	vom sonstigen ausländischen Bereich	-	-	x	-
6651	Einzahlungen von Gewinnanteilen aus verbundenen Unternehmen und Beteiligungen	77 658	79 741	-2,6	35,08
6691	Sonstige Finanzeinzahlungen	16 150	19 807	-18,5	7,30
68	Einzahlungen aus Investitionstätigkeit	497 237	467 297	6,4	224,60
681	Einzahlungen aus Zuwendungen für Investitionen und Investitionsfördermaßnahmen	415 134	376 982	10,1	187,51
6810	vom Bund	3 518	4 198	-16,2	1,59
6811	vom Land	378 235	340 256	11,2	170,85
6812	von Gemeinden und Gemeindeverbänden	16 484	12 813	28,7	7,45
6813	von Zweckverbänden	407	316	28,7	0,18
6814	von gesetzlichen Sozialversicherungen	10	29	-66,4	0,00
6815	von verbundenen Unternehmen, Sondervermögen und Beteiligungen	1 441	884	63,1	0,65
6816	von sonstigen öffentlichen Sonderrechnungen	8 976	9 958	-9,9	4,05
6817	von privaten Unternehmen	3 656	5 798	-37,0	1,65
6818	von übrigen Bereichen	2 408	2 730	-11,8	1,09
6821	Einzahlungen aus der Veräußerung von Grundstücken, Gebäuden und Infrastrukturvermögen	50 000	62 652	-20,2	22,58
683	Einzahlungen aus der Veräußerung von beweglichen oder immateriellen Vermögensgegenständen	1 236	1 388	-10,9	0,56
6831	von mehr als 1000 Euro ohne Umsatzsteuer	1 138	1 299	-12,4	0,51
6832	von mehr als 150 bis 1000 Euro ohne Umsatzsteuer	68	59	14,5	0,03
6833	von beweglichen Vermögensgegenständen bis 150 Euro ohne Umsatzsteuer	6	25	-77,2	0,00
6834	von immateriellen Vermögensgegenständen	24	4	446,2	0,01
684	Einzahlungen aus der Veräußerung von Finanzanlagen	8 919	4 259	109,4	4,03
6842	von börsennotierten Aktien	-	-	x	-
6843	von nichtbörsennotierten Aktien	-	-	x	-
6844	von sonstigen Anteilsrechten und Kapitaleinlagen Dritter	3 731	2 859	30,5	1,69
6845	von Investmentzertifikaten	5 181	1 400	270,1	2,34
6846	von Kapitalmarktpapieren	-	-	x	-
6847	von Geldmarktpapieren	-	-	x	-
6848	von Finanzderivaten	-	-	x	-
6849	Sonstige Finanzanlagen	7	-	x	0,00
6851	Einzahlungen für Baumaßnahmen	1 926	1 723	11,8	0,87
6881	Einzahlungen aus Beiträgen und ähnlichen Entgelten	19 475	19 623	-0,8	8,80
6891	Sonstige Investitionseinzahlungen	547	669	-18,2	0,25
69	Einzahlungen aus Finanzierungstätigkeit	229 558	204 307	12,4	103,69
6911	Einzahlungen aus der Ausgabe von Anleihen	-	-	x	-
692	Kreditaufnahmen für Investitionen und Investitionsfördermaßnahmen	219 982	199 173	10,4	99,37
6920	beim Bund	-	-	x	-
6921	beim Land	-	-	x	-
6922	bei Gemeinden und Gemeindeverbänden	-	-	x	-
6923	bei Zweckverbänden und dgl.	-	-	x	-
6924	bei gesetzlichen Sozialversicherungen	-	-	x	-
6925	bei verbundenen Unternehmen, Beteiligungen und Sondervermögen	-	-	x	-

Noch 1.8.1.1 Entwicklung Einzahlungen kommunale Kernhaushalte insgesamt

Kto.- Nr.	Art der Einzahlung - Landessystematik -	01.01. - 31.12.		Verän- derung	Je Ein- wohner/-in
		2018	2017		2018
		1 000 EUR		um %	EUR
6926	bei öffentlichen Sonderrechnungen	-	411	x	-
6927	bei Kreditinstituten	219 982	198 761	10,7	99,37
6928	beim sonstigen inländischen Bereich	-	-	x	-
6929	beim sonstigen ausländischen Bereich	-	-	x	-
6941	Sonstige Wertpapiersschulden	-	-	x	-
695	Rückflüsse von Ausleihungen	9 576	5 135	86,5	4,33
6950	an Bund	-	-	x	-
6951	an Land	-	-	x	-
6952	an Gemeinden und Gemeindeverbände	6 141	1 949	215,0	2,77
6953	an Zweckverbänden und dgl.	-	-	x	-
6954	an gesetzliche Sozialversicherungen	-	-	x	-
6955	an verbundenen Unternehmen, Beteiligungen und Sondervermögen	2 269	2 963	-23,4	1,02
6956	an öffentlichen Sonderrechnungen	949	137	591,7	0,43
6957	an Kreditinstitute	-	-	x	-
6958	an sonstige inländische Bereiche	217	86	153,5	0,10
6959	an sonstige ausländische Bereiche	-	-	x	-

1.8.1.2 Entwicklung Auszahlungen kommunale Kernhaushalte insgesamt

Kto.- Nr.	Art der Auszahlung - Landessystematik -	01.01. - 31.12.		Verän- derung	Je Ein- wohner/-in
		2018	2017		2018
		1 000 EUR		um %	EUR
7	Auszahlungen	7 629 607	7 261 568	5,1	3 446,26
70	Personalauszahlungen	1 790 353	1 719 235	4,1	808,69
701	Dienstauszahlungen und dgl.	1 401 318	1 350 628	3,8	632,97
7011	an Beamte	131 073	130 543	0,4	59,21
7012	an Arbeitnehmer	1 253 605	1 205 489	4,0	566,25
7019	an sonstige Beschäftigte	16 640	14 596	14,0	7,52
702	Beiträge zu Versorgungskassen	136 065	123 807	9,9	61,46
7021	für Beamte	84 990	74 704	13,8	38,39
7022	für Arbeitnehmer	51 015	49 056	4,0	23,04
7029	für sonstige Beschäftigte	59	46	28,0	0,03
703	Beiträge zur gesetzlichen Sozialversicherung aus Dienstauszahlungen und dgl.	245 209	237 399	3,3	110,76
7031	für Beamte	-	26	x	-
7032	für Arbeitnehmer	243 655	236 091	3,2	110,06
7039	für sonstige Beschäftigte	1 554	1 282	21,3	0,70
7041	Beihilfen, Unterstützungsleistungen für Beschäftigte	7 760	7 401	4,9	3,51
71	Versorgungsauszahlungen	377	274	37,4	0,17
711	Versorgungsauszahlungen	364	270	34,8	0,16
7111	an Beamte	282	233	21,0	0,13
7112	an Arbeitnehmer	82	37	120,8	0,04
7119	an sonstige Beschäftigte	-	-	x	-
713	Beiträge zur gesetzlichen Sozialversicherung aus Versorgungsauszahlungen	10	-	x	0,00
7131	an Beamte	10	-	x	0,00
7132	an Arbeitnehmer	-	-	x	-
7139	an sonstige Beschäftigte	-	-	x	-
7141	Beihilfen, Unterstützungsleistungen für Versorgungsempfänger	4	4	-19,0	0,00
72	Auszahlungen für Sach- und Dienstleistungen	802 597	772 021	4,0	362,53
7211	Unterhaltung der Grundstücke und baulichen Anlagen	131 383	117 284	12,0	59,35
7221	Unterhaltung des sonstigen unbeweglichen Vermögens	120 625	113 435	6,3	54,49
723	Auszahlungen für Mieten und Pachten	49 917	52 204	-4,4	22,55
7231	Auszahlungen für Mieten und Pachten	39 949	42 591	-6,2	18,04
7232	Auszahlungen für Leasing	9 967	9 613	3,7	4,50
7241	Bewirtschaftung der Grundstücke und baulichen Anlagen	251 869	251 262	0,2	113,77
725	Unterhaltung des beweglichen Vermögens	57 917	54 904	5,5	26,16
7251	Haltung von Fahrzeugen	24 994	23 547	6,1	11,29
7252	Erwerb geringwertiger Vermögensgegenstände	6 594	3 506	88,1	2,98
7255	Unterhaltung des sonstigen beweglichen Vermögens	26 329	27 851	-5,5	11,89
7261	Besondere zahlungswirksame Aufwendungen für Beschäftigte	14 455	13 600	6,3	6,53
7271	Besondere Verwaltungs- und Betriebsauszahlungen	61 639	62 340	-1,1	27,84
7281	Auszahlungen für den Erwerb von Vorräten	10 179	8 359	21,8	4,60
7291	Auszahlungen für sonstige Dienstleistungen	104 614	98 635	6,1	47,25
73	Transferauszahlungen	2 622 986	2 423 680	8,2	1 184,79
731	Zuwendungen für laufende Zwecke	1 103 438	1 061 562	3,9	498,42
7310	an den Bund	437	51	759,6	0,20
7311	an das Land	4 118	2 658	54,9	1,86
7312	an Gemeinden und Gemeindeverbände	247 137	240 348	2,8	111,63
7313	an Zweckverbände	35 958	32 204	11,7	16,24
7314	an gesetzliche Sozialversicherungen	30	32	-5,3	0,01
7315	an verbundene Unternehmen, Sondervermögen und Beteiligungen	339 359	340 354	-0,3	153,29
7316	an sonstige öffentliche Sonderrechnungen	17 462	17 986	-2,9	7,89
7317	an private Unternehmen	53 377	46 413	15,0	24,11
7318	an übrige Bereiche	405 560	381 517	6,3	183,19
732	Schuldendiensthilfen	3 949	1 778	122,1	1,78

Noch 1.8.1.2 Entwicklung Auszahlungen kommunale Kernhaushalte insgesamt

Kto.- Nr.	Art der Auszahlung - Landessystematik -	01.01. - 31.12.		Verän- derung	Je Ein- wohner/-in
		2018	2017		2018
		1 000 EUR		um %	EUR
7320	an den Bund	-	-	x	-
7321	an das Land	-	-	x	-
7322	an Gemeinden und Gemeindeverbände	3 783	1 649	129,4	1,71
7323	an Zweckverbände und dgl.	43	-	x	0,02
7324	an gesetzliche Sozialversicherungen	-	-	x	-
7325	an verbundene Unternehmen, Sondervermögen und Beteiligungen	-	-	x	-
7326	an sonstige öffentliche Sonderrechnungen	-	-	x	-
7327	an private Unternehmen	6	90	-93,7	0,00
7328	an übrige Bereiche	118	39	200,5	0,05
733	Sozialtransferauszahlungen	594 340	568 732	4,5	268,46
7331	Soziale Leistungen an natürliche Personen außerhalb von Einrichtungen	194 095	194 476	-0,2	87,67
7332	Soziale Leistungen an natürliche Personen in Einrichtungen	234 497	229 409	2,2	105,92
7333	Leistungen für Unterkunft und Heizung an Arbeitsuchende	73	56	31,7	0,03
7334	Leistungen zur Eingliederung von Arbeitsuchenden, Betreuung und Beratung	692	406	70,4	0,31
7335	Einmalige Leistungen an Arbeitsuchende	-	-	x	-
7336	Arbeitslosengeld II und Sozialgeld	-	-	x	-
7337	Leistungen zur Eingliederung von Arbeitsuchenden	-	-	x	-
7338	Mehraufwandsentschädigung an erwerbsfähige Hilfsbedürftige	207	250	-17,2	0,09
7339	Sonstige soziale Leistungen	164 776	144 135	14,3	74,43
734	Steuerbeteiligungen	81 925	74 694	9,7	37,01
7341	Gewerbesteuerumlage	81 925	74 694	9,7	37,01
7342	Finanzierungsbeteiligung Fonds Deutsche Einheit	-	-	x	-
735	Allgemeine Zuweisungen	-	-	x	-
7351	an das Land	-	-	x	-
7352	an Gemeinden und Gemeindeverbände	-	-	x	-
7353	an Zweckverbände	-	-	x	-
7354	Allgemeine Zuweisungen an gesetzliche Sozialversicherungen	-	-	x	-
737	Allgemeine Umlagen	839 296	716 577	17,1	379,11
7371	an das Land	41 743	21 310	95,9	18,86
7372	an Landkreise	714 207	615 618	16,0	322,60
7373	an Zweckverbände	3 993	1 904	109,7	1,80
7374	an Verbandsgemeinden	79 353	77 745	2,1	35,84
7375	Sonstige Allgemeine Umlagen an Gemeinden und Gemeindeverbände	-	-	x	-
7391	Sonstige Transferauszahlungen	37	337	-89,0	0,02
74	Sonstige Auszahlungen aus laufender Verwaltungstätigkeit	1 370 105	1 442 714	-5,0	618,87
7411	Sonstige Personal- und Versorgungsauszahlungen	7 055	7 910	-10,8	3,19
742	Auszahlungen für die Inanspruchnahme von Rechten und Diensten	112 179	111 412	0,7	50,67
7421	Auszahlungen für ehrenamtliche und sonstige Tätigkeit	23 543	23 350	0,8	10,63
7429	Sonst. Auszahlungen für die Inanspruchnahme von Rechten und Diensten	88 636	88 062	0,7	40,04
7431	Geschäftsauszahlungen	72 115	70 370	2,5	32,57
7441	Steuern, Versicherungen, Schadensfälle	42 815	47 260	-9,4	19,34
745	Erstattungen für die Auszahlungen von Dritten aus laufender Verwaltungstätigkeit	437 375	432 266	1,2	197,56
7450	an den Bund	1 920	2 186	-12,2	0,87
7451	an das Land	9 579	10 584	-9,5	4,33
7452	an Gemeinden und Gemeindeverbände	62 006	62 864	-1,4	28,01
7453	an Zweckverbände	1 832	2 312	-20,8	0,83
7454	an gesetzliche Sozialversicherungen	31 553	31 496	0,2	14,25
7455	an verbundene Unternehmen, Sondervermögen und Beteiligungen	222 651	212 485	4,8	100,57
7456	an sonstige öffentliche Sonderrechnungen	4 016	10 447	-61,6	1,81
7457	an private Unternehmen	24 390	23 862	2,2	11,02
7458	an übrige Bereiche	79 428	76 028	4,5	35,88

Noch 1.8.1.2 Entwicklung Auszahlungen kommunale Kernhaushalte insgesamt

Kto.- Nr.	Art der Auszahlung - Landessystematik -	01.01. - 31.12.		Verän- derung	Je Ein- wohner/-in
		2018	2017		2018
		1 000 EUR		um %	EUR
746	Aufgabenbezogene Leistungsbeteiligungen	686 130	764 178	-10,2	309,92
7461	an gemeinsamen Einrichtungen bei Leistungen für Unterkunft und Heizung an Arbeitsuchende	438 425	485 197	-9,6	198,03
7462	an gemeinsamen Einrichtungen bei Leistungen zur Eingliederung von Arbeitsuchenden, Betreuung und Beratung	1 596	1 297	23,0	0,72
7463	an gemeinsamen Einrichtungen bei einmaligen Leistungen an Arbeitsuchende	7 642	11 370	-32,8	3,45
7464	an gemeinsamen Einrichtungen beim Arbeitslosengeld II und Sozialgeld und Leistungen für Bildung und Teilhabe	191 226	207 710	-7,9	86,38
7465	an gemeinsamen Einrichtungen bei der Eingliederung von Arbeitsuchenden	35 188	45 962	-23,4	15,89
7466	an gemeinsamen Einrichtungen für Bildung und Teilhabe	12 053	12 642	-4,7	5,44
748	Besondere Auszahlungen	175	280	-37,6	0,08
7481	Bußgelder	0	6	-97,4	0,00
7482	Säumniszuschläge	78	82	-4,7	0,04
7483	Auszahlungen aus der Inanspruchnahme von Gewährverträgen und Bürgschaften	96	192	-50,0	0,04
7484	Fehlbelegungsabgabe	-	-	x	-
749	Weitere sonstige Auszahlungen aus laufender Verwaltungstätigkeit	12 261	9 038	35,7	5,54
7491	Verfügungsmittel	561	636	-11,8	0,25
7492	Fraktionszuwendungen	2 137	2 105	1,5	0,97
7493	Übrige weitere sonstige Auszahlungen aus laufender Verwaltungstätigkeit	9 563	6 298	51,9	4,32
75	Zinsen und ähnliche Auszahlungen	51 308	58 850	-12,8	23,18
751	Zinsauszahlungen	37 758	44 850	-15,8	17,06
7510	an den Bund	-	-	x	-
7511	an das Land	-	3	x	-
7512	an Gemeinden und Gemeindeverbände	1	1	-56,0	0,00
7513	an Zweckverbände	2	3	-42,0	0,00
7514	an gesetzliche Sozialversicherungen	-	-	x	-
7515	an verbundene Unternehmen, Sondervermögen und Beteiligungen	75	175	-57,2	0,03
7516	an öffentliche Sonderrechnungen	0	97	-100,0	0,00
7517	an Kreditinstitute	37 671	44 566	-15,5	17,02
7518	an sonstigen inländischen Bereich	10	4	116,1	0,00
7519	an sonstigen ausländischen Bereich	-	-	x	-
759	Sonstige Finanzauszahlungen	13 550	13 999	-3,2	6,12
7591	Kreditbeschaffungskosten	108	31	253,0	0,05
7592	Verzinsung von Steuernachzahlungen	5 315	6 604	-19,5	2,40
7594	Auszahlungen für Negativzinsen	102	31	233,4	0,05
7599	Sonstige Finanzauszahlungen	8 024	7 334	9,4	3,62
78	Auszahlungen aus Investitionstätigkeit	666 528	541 967	23,0	301,07
781	Auszahlungen für Zuwendungen für Investitionsfördermaßnahmen	33 440	25 394	31,7	15,10
7810	an Bund	-	-	x	-
7811	an Land	372	219	69,5	0,17
7812	an Gemeinden und Gemeindeverbänden	4 249	3 381	25,7	1,92
7813	an Zweckverbänden	358	410	-12,7	0,16
7814	an gesetzliche Sozialversicherungen	-	-	x	-
7815	an verbundene Unternehmen, Sondervermögen und Beteiligungen	8 984	7 118	26,2	4,06
7816	an sonstige öffentliche Sonderrechnungen	3 399	1 181	187,8	1,54
7817	an private Unternehmen	14 654	11 537	27,0	6,62
7818	an übrige Bereiche	1 424	1 547	-7,9	0,64
7821	Auszahlungen für den Erwerb von Grundstücken, Gebäuden und Infrastrukturvermögen	17 421	14 563	19,6	7,87

Noch 1.8.1.2 Entwicklung Auszahlungen kommunale Kernhaushalte insgesamt

Kto.- Nr.	Art der Auszahlung - Landessystematik -	01.01. - 31.12.		Verän- derung	Je Ein- wohner/-in
		2018	2017		2018
		1 000 EUR		um %	EUR
783	Auszahlungen für den Erwerb von beweglichen oder immateriellen Vermögensgegenständen	86 801	69 706	24,5	39,21
7831	von mehr als 1000 Euro ohne Umsatzsteuer	60 869	48 199	26,3	27,49
7832	von mehr als 150 Euro bis zu 1000 Euro ohne Umsatzsteuer	18 316	15 682	16,8	8,27
7833	von beweglichen Vermögensgegenständen bis 150 Euro ohne Umsatzsteuer	236	294	-20,0	0,11
7834	von immateriellen Vermögensgegenständen	7 381	5 531	33,5	3,33
7835	Auszahlungen für die Ablösung von Dauerlasten	-	-	x	-
784	Auszahlungen für den Erwerb von Finanzanlagen	343	8 177	-95,8	0,15
7842	von börsennotierten Aktien	-	-	x	-
7843	von nichtbörsennotierten Aktien	-	376	x	-
7844	von sonstigen Anteilsrechten	320	5 297	-94,0	0,14
7845	von Investmentzertifikaten	14	2 504	-99,4	0,01
7846	von Kapitalmarktpapieren	9	-	x	0,00
7847	von Geldmarktpapieren	-	-	x	-
7848	von Finanzderivaten	-	-	x	-
785	Auszahlungen für Baumaßnahmen	523 323	418 841	24,9	236,38
7851	für Hochbaumaßnahmen	249 627	178 992	39,5	112,76
7852	für Tiefbaumaßnahmen	236 546	209 667	12,8	106,85
7853	für sonstige Baumaßnahmen	37 150	30 182	23,1	16,78
7891	Sonstige Investitionsauszahlungen	5 200	5 286	-1,6	2,35
79	Auszahlungen aus Finanzierungstätigkeit	325 355	302 827	7,4	146,96
7911	Auszahlungen zur Tilgung von Anleihen	-	-	x	-
792	Tilgung von Krediten für Investitionen und Investitionsfördermaßnahmen	315 694	300 608	5,0	142,60
7920	beim Bund	-	-	x	-
7921	beim Land	-	-	x	-
7922	bei Gemeinden und Gemeindeverbänden	83	83	0,0	0,04
7923	bei Zweckverbänden und dgl.	53	22	144,8	0,02
7924	bei gesetzlichen Sozialversicherungen	-	-	x	-
7925	bei verbundenen Unternehmen, Beteiligungen und Sondervermögen	-	-	x	-
7926	bei öffentlichen Sonderrechnungen	-	411	x	-
7927	bei Kreditinstituten	315 533	300 067	5,2	142,52
7928	beim sonstigen inländischen Bereich	25	25	-0,2	0,01
7929	beim sonstigen ausländischen Bereich	-	-	x	-
7941	Tilgung sonstiger Wertpapiersschulden	-	-	x	-
795	Gewährung von Ausleihungen	9 661	2 220	335,3	4,36
7950	an Bund	-	-	x	-
7951	an Land	-	-	x	-
7952	an Gemeinden und Gemeindeverbände	5 780	1 869	209,3	2,61
7953	an Zweckverbände und dgl.	-	-	x	-
7954	an gesetzliche Sozialversicherungen	-	-	x	-
7955	an verbundene Unternehmen, Beteiligungen und Sondervermögen	3 064	260	x	1,38
7956	an öffentliche Sonderrechnungen	691	-	x	0,31
7957	an Kreditinstitute	-	-	x	-
7958	an sonstige inländische Bereiche	126	91	39,2	0,06
7959	an sonstige ausländische Bereiche	-	-	x	-

1.8.1.3 Einzahlungen kommunale Kernhaus-

Kto.- Nr.	Produktklasse	Zentrale Verwaltung	Schule und Kultur	Soziales und Jugend
		1	2	3
		1 000 EUR		
6	Einzahlungen	402 775	102 905	1 701 023
60	Steuern und ähnliche Abgaben	-	-	-
601	Realsteuern	-	-	-
6011	Grundsteuer A	-	-	-
6012	Grundsteuer B	-	-	-
6013	Gewerbsteuer	-	-	-
602	Gemeindeanteile an den Gemeinschaftssteuern	-	-	-
6021	an der Einkommensteuer	-	-	-
6022	an der Umsatzsteuer	-	-	-
603	Sonstige Gemeindesteuern	-	-	-
6031	Vergnügungssteuer	-	-	-
6032	Hundsteuer	-	-	-
6033	Jagdsteuer	-	-	-
6034	Zweitwohnungsteuer	-	-	-
6039	Sonstige örtliche Steuern	-	-	-
604	Steuerähnliche Einzahlungen	-	-	-
6042	Abgaben von Spielbanken	-	-	-
6049	Sonstige steuerähnliche Einzahlungen	-	-	-
605	Ausgleichsleistungen	-	-	-
6051	Leistungen nach dem Familienleistungsgesetz	-	-	-
6052	Leistungen des Landes aus der Umsetzung des SGB II	-	-	-
6053	Leistungen des Landes aus dem Ausgleich von Sonderlasten bei der Zusammenführung von Arbeitslosenhilfe und Sozialhilfe	-	-	-
61	Zuwendungen und allgemeine Umlagen	36 287	40 344	1 068 246
6111	Schlüsselzuweisungen und besondere Ergänzungszuweisungen vom Land	-	-	-
6121	Bedarfszuweisungen vom Land	-	-	-
613	Sonstige allgemeine Zuweisungen	-	-	-
6130	Sonstige allgemeine Zuweisungen vom Bund	-	-	-
6131	Sonstige allgemeine Zuweisungen vom Land	-	-	-
6132	von Gemeinden und Gemeindeverbänden	-	-	-
614	Zuweisungen und Zuschüsse für laufende Zwecke	36 287	40 344	659 368
6140	vom Bund	1 247	2 395	4 224
6141	vom Land	31 771	31 139	421 207
6142	von Gemeinden und Gemeindeverbänden	357	3 194	227 061
6143	von Zweckverbänden	0	-	-
6144	von gesetzlichen Sozialversicherungen	1 074	142	605
6145	von verbundenen Unternehmen, Beteiligungen und Sondervermögen	471	210	581
6146	von sonstigen öffentlichen Sonderrechnungen	170	179	822
6147	von privaten Unternehmen	495	981	599
6148	von übrigen Bereichen	701	2 104	4 269
6182	Allgemeine Umlagen von Gemeinden	-	-	-
619	Aufgabenbezogene Leistungsbeteiligungen	-	-	408 877
6191	Leistungsbeteiligung bei Leistungen für Unterkunft und Heizung an Arbeitsuchende	-	-	182 463
6192	Leistungsbeteiligung beim Arbeitslosengeld II	-	-	191 226
6193	Leistungsbeteiligung bei der Eingliederung von Arbeitsuchenden	-	-	35 188
62	Sonstige Transfereinzahlungen	4	-	36 656
621	Ersatz von sozialen Leistungen außerhalb von Einrichtungen	-	-	22 361
6211	Kostenbeiträge und Aufwendersatz; Kostenersatz	-	-	8 380
6212	Übergeleitete Unterhaltsansprüche gegen bürgerlich-rechtliche Unterhaltsverpflichtete	-	-	6 337
6213	Leistungen von Sozialleistungsträgern	-	-	4 724

halte insgesamt nach Produktklassen

Gesundheit und Sport	Gestaltung der Umwelt	Zentrale Finanzdienstleistungen	Insgesamt	Produktklasse
4	5	6	1 bis 6	
1 000 EUR				Art der Einzahlung - Landessystematik -
39 198	728 235	4 722 080	7 696 216	Einzahlungen
-	-	2 033 406	2 033 406	Steuern und ähnliche Abgaben
-	-	1 099 901	1 099 901	Realsteuern
-	-	24 428	24 428	Grundsteuer A
-	-	236 899	236 899	Grundsteuer B
-	-	838 574	838 574	Gewerbsteuer
-	-	771 815	771 815	Gemeindeanteile an den Gemeinschaftssteuern
-	-	622 611	622 611	an der Einkommensteuer
-	-	149 204	149 204	an der Umsatzsteuer
-	-	24 068	24 068	Sonstige Gemeindesteuern
-	-	12 226	12 226	Vergnügungssteuer
-	-	10 486	10 486	Hundesteuer
-	-	-	-	Jagdsteuer
-	-	1 356	1 356	Zweitwohnungsteuer
-	-	-	-	Sonstige örtliche Steuern
-	-	821	821	Steuerähnliche Einzahlungen
-	-	821	821	Abgaben von Spielbanken
-	-	-	-	Sonstige steuerähnliche Einzahlungen
-	-	136 800	136 800	Ausgleichsleistungen
-	-	-	-	Leistungen nach dem Familienleistungsgesetz
-	-	56 009	56 009	Leistungen des Landes aus der Umsetzung des SGB II
-	-	80 791	80 791	Leistungen des Landes aus dem Ausgleich von Sonderlasten bei der Zusammenführung von Arbeitslosenhilfe und Sozialhilfe
5 577	158 184	2 298 304	3 606 941	Zuwendungen und allgemeine Umlagen
-	-	1 095 476	1 095 476	Schlüsselzuweisungen und besondere Ergänzungszuweisungen vom Land
-	-	35 323	35 323	Bedarfszuweisungen vom Land
-	-	374 466	374 466	Sonstige allgemeine Zuweisungen
-	-	26	26	Sonstige allgemeine Zuweisungen vom Bund
-	-	374 440	374 440	Sonstige allgemeine Zuweisungen vom Land
-	-	-	-	von Gemeinden und Gemeindeverbänden
5 577	158 184	-	899 760	Zuweisungen und Zuschüsse für laufende Zwecke
211	2 197	-	10 274	vom Bund
3 674	143 162	-	630 953	vom Land
613	4 085	-	235 310	von Gemeinden und Gemeindeverbänden
-	69	-	69	von Zweckverbänden
94	104	-	2 019	von gesetzlichen Sozialversicherungen
262	1 589	-	3 114	von verbundenen Unternehmen, Beteiligungen und Sondervermögen
2	3 711	-	4 883	von sonstigen öffentlichen Sonderrechnungen
212	1 823	-	4 110	von privaten Unternehmen
508	1 445	-	9 027	von übrigen Bereichen
-	-	793 040	793 040	Allgemeine Umlagen von Gemeinden
-	-	-	408 877	Aufgabenbezogene Leistungsbeteiligungen
-	-	-	182 463	Leistungsbeteiligung bei Leistungen für Unterkunft und Heizung an Arbeitsuchende
-	-	-	191 226	Leistungsbeteiligung beim Arbeitslosengeld II
-	-	-	35 188	Leistungsbeteiligung bei der Eingliederung von Arbeitsuchenden
0	356	16 551	53 568	Sonstige Transfereinzahlungen
-	-	-	22 361	Ersatz von sozialen Leistungen außerhalb von Einrichtungen
-	-	-	8 380	Kostenbeiträge und Aufwendungsersatz; Kostenersatz
-	-	-	6 337	Übergeleitete Unterhaltsansprüche gegen bürgerlich-rechtliche Unterhaltsverpflichtete
-	-	-	4 724	Leistungen von Sozialleistungsträgern

Noch 1.8.1.3 Einzahlungen kommunale Kernhaus-

Kto.- Nr.	Produktklasse	Zentrale Verwaltung	Schule und Kultur	Soziales und Jugend
		1	2	3
Art der Einzahlung - Landessystematik -		1 000 EUR		
6214	Sonstige Ersatzleistungen	-	-	133
6215	Rückzahlung gewährter Hilfen (Tilgung und Zinsen von Darlehen)	-	-	2 786
622	Ersatz von sozialen Leistungen in Einrichtungen	-	-	14 197
6221	Kostenbeiträge und Aufwendersersatz; Kostenersatz	-	-	8 550
6222	Übergeleitete Unterhaltsansprüche gegen bürgerlich-rechtliche Unterhaltsverpflichtete	-	-	4
6223	Leistungen von Sozialleistungsträgern	-	-	4 528
6224	Sonstige Ersatzleistungen	-	-	156
6225	Rückzahlung gewährter Hilfen (Tilgung und Zinsen von Darlehen)	-	-	959
623	Schuldendiensthilfen	-	-	-
6230	vom Bund	-	-	-
6231	vom Land	-	-	-
6232	von Gemeinden und Gemeindeverbänden	-	-	-
6233	von Zweckverbänden und dgl.	-	-	-
6234	von gesetzlichen Sozialversicherungen	-	-	-
6235	von verbundenen Unternehmen, Beteiligungen und Sondervermögen	-	-	-
6236	von sonstigen öffentlichen Sonderrechnungen	-	-	-
6237	von privaten Unternehmen	-	-	-
6238	von übrigen Bereichen	-	-	-
6291	Andere sonstige Transfereinzahlungen	4	-	98
63	Öffentlich-rechtliche Leistungsentgelte	96 456	13 261	123 278
6311	Verwaltungsgebühren	53 862	368	27
6321	Benutzungsgebühren und ähnliche Entgelte	42 594	12 893	123 252
6361	Zweckgebundene Abgaben	-	-	-
64	Privatrechtliche Leistungsentgelte, Kostenerstattungen und Kostenumlagen	135 383	24 114	446 848
6411	Einzahlungen aus Mieten und Pachten	70 678	3 826	5 299
6421	Einzahlungen aus dem Verkauf von Vorräten	1 619	426	671
6422	Einz. aus dem Verkauf von geringwertigen Vermögensgegenständen	60	36	2
6461	Sonstige privatrechtliche Leistungsentgelte	12 376	5 917	2 222
648	Einzahlungen aus Kostenerstattungen, Kostenumlagen	50 650	13 910	438 654
6480	vom Bund	1 102	1 055	74 451
6481	vom Land	5 892	148	282 033
6482	von Gemeinden und Gemeindeverbänden	8 793	10 483	41 930
6483	von Zweckverbänden	372	6	8
6484	von gesetzlichen Sozialversicherungen	3 923	193	32 833
6485	von verbundenen Unternehmen, Sondervermögen und Beteiligungen	13 940	341	4 317
6486	von sonstigen öffentlichen Sonderrechnungen	1 234	67	246
6487	von privaten Unternehmen	1 982	577	985
6488	von übrigen Bereichen	13 412	1 038	1 851
65	Sonstige Einzahlungen aus laufender Verwaltungstätigkeit	26 034	627	582
6511	Konzessionsabgaben	-	-	-
6521	Erstattungen von Steuern	828	227	-
656	Besondere Einzahlungen	22 242	78	94
6561	Bußgelder	14 898	13	73
6562	Säumniszuschläge	7 344	57	20
6563	Einzahlungen aus der Inanspruchnahme von Gewährverträgen und Bürgschaften	0	7	-
6564	Fehlbelegungsabgabe	-	-	-
6591	Andere sonstige Einzahlungen aus laufender Verwaltungstätigkeit	2 964	322	488
66	Zinsen und ähnliche Einzahlungen	12 204	27	517
661	Zinseinzahlungen	28	0	-
6610	vom Bund	-	-	-
6611	vom Land	-	-	-

halte insgesamt nach Produktklassen

Gesundheit und Sport	Gestaltung der Umwelt	Zentrale Finanzdienstleistungen	Insgesamt	Produktklasse
4	5	6	1 bis 6	
1 000 EUR				Art der Einzahlung - Landessystematik -
-	-	-	133	Sonstige Ersatzleistungen
-	-	-	2 786	Rückzahlung gewährter Hilfen (Tilgung und Zinsen von Darlehen)
-	-	-	14 197	Ersatz von sozialen Leistungen in Einrichtungen
-	-	-	8 550	Kostenbeiträge und Aufwendungsersatz; Kostenersatz
-	-	-	4	Übergeleitete Unterhaltsansprüche gegen bürgerlich-rechtliche Unterhaltsverpflichtete
-	-	-	4 528	Leistungen von Sozialleistungsträgern
-	-	-	156	Sonstige Ersatzleistungen
-	-	-	959	Rückzahlung gewährter Hilfen (Tilgung und Zinsen von Darlehen)
-	76	16 551	16 627	Schuldendiensthilfen
-	-	-	-	vom Bund
-	-	10 634	10 634	vom Land
-	-	3 783	3 783	von Gemeinden und Gemeindeverbänden
-	39	762	801	von Zweckverbänden und dgl.
-	-	-	-	von gesetzlichen Sozialversicherungen
-	-	982	982	von verbundenen Unternehmen, Beteiligungen und Sondervermögen
-	-	259	259	von sonstigen öffentlichen Sonderrechnungen
-	37	132	168	von privaten Unternehmen
-	-	-	-	von übrigen Bereichen
0	280	-	382	Andere sonstige Transfereinzahlungen
7 208	149 882	-	390 087	Öffentlich-rechtliche Leistungsentgelte
1 640	29 361	-	85 258	Verwaltungsgebühren
4 986	115 263	-	298 988	Benutzungsgebühren und ähnliche Entgelte
583	5 258	-	5 840	Zweckgebundene Abgaben
10 146	58 588	857	675 937	Privatrechtliche Leistungsentgelte, Kostenerstattungen und Kostenumlagen
2 477	11 539	-	93 819	Einzahlungen aus Mieten und Pachten
32	7 265	-	10 012	Einzahlungen aus dem Verkauf von Vorräten
3	28	-	129	Einz. aus dem Verkauf von geringwertigen Vermögensgegenständen
3 717	6 186	-	30 418	Sonstige privatrechtliche Leistungsentgelte
3 917	33 572	857	541 559	Einzahlungen aus Kostenerstattungen, Kostenumlagen
134	364	-	77 106	vom Bund
107	12 134	-	300 315	vom Land
1 453	1 429	857	64 945	von Gemeinden und Gemeindeverbänden
14	1 006	-	1 406	von Zweckverbänden
228	221	-	37 399	von gesetzlichen Sozialversicherungen
834	4 729	-	24 162	von verbundenen Unternehmen, Sondervermögen und Beteiligungen
2	225	-	1 774	von sonstigen öffentlichen Sonderrechnungen
376	4 528	-	8 447	von privaten Unternehmen
769	8 935	-	26 005	von übrigen Bereichen
2 845	83 542	782	114 411	Sonstige Einzahlungen aus laufender Verwaltungstätigkeit
-	77 229	-	77 229	Konzessionsabgaben
2 732	5 058	-	8 844	Erstattungen von Steuern
1	468	732	23 614	Besondere Einzahlungen
-	200	3	15 188	Bußgelder
0	81	710	8 213	Säumniszuschläge
1	187	18	214	Einzahlungen aus der Inanspruchnahme von Gewährverträgen und Bürgschaften
-	-	-	-	Fehlbelegungsabgabe
113	787	50	4 723	Andere sonstige Einzahlungen aus laufender Verwaltungstätigkeit
1 370	67 320	13 634	95 071	Zinsen und ähnliche Einzahlungen
-	196	1 039	1 263	Zinseinzahlungen
-	-	-	-	vom Bund
-	-	-	-	vom Land

Noch 1.8.1.3 Einzahlungen kommunale Kernhaus-

Kto.- Nr.	Produktklasse	Zentrale Verwaltung	Schule und Kultur	Soziales und Jugend
		1	2	3
Art der Einzahlung - Landessystematik -		1 000 EUR		
6612	von Gemeinden und Gemeindeverbänden	-	-	-
6613	von Zweckverbänden und dgl.	-	-	-
6614	von gesetzlichen Sozialversicherungen	-	-	-
6615	von verbundenen Unternehmen, Beteiligungen und Sondervermögen	-	-	-
6616	von öffentlichen Sonderrechnungen	8	-	-
6617	von Kreditinstituten	17	-	-
6618	vom sonstigen inländischen Bereich	2	0	-
6619	vom sonstigen ausländischen Bereich	-	-	-
6651	Einzahlungen von Gewinnanteilen aus verbundenen Unternehmen und Beteiligungen	11 661	-	207
6691	Sonstige Finanzeinzahlungen	515	27	310
68	Einzahlungen aus Investitionstätigkeit	96 183	24 440	24 637
681	Einzahlungen aus Zuwendungen für Investitionen und Investitionsfördermaßnahmen	43 554	24 250	24 552
6810	vom Bund	720	1 581	16
6811	vom Land	41 072	19 993	20 520
6812	von Gemeinden und Gemeindeverbänden	916	2 017	3 415
6813	von Zweckverbänden	6	-	2
6814	von gesetzlichen Sozialversicherungen	7	-	3
6815	von verbundenen Unternehmen, Sondervermögen und Beteiligungen	375	19	14
6816	von sonstigen öffentlichen Sonderrechnungen	44	2	91
6817	von privaten Unternehmen	219	367	261
6818	von übrigen Bereichen	195	271	230
6821	Einzahlungen aus der Veräußerung von Grundstücken, Gebäuden und Infrastrukturvermögen	45 393	116	6
683	Einzahlungen aus der Veräußerung von beweglichen oder immateriellen Vermögensgegenständen	1 075	51	43
6831	von mehr als 1000 Euro ohne Umsatzsteuer	1 038	26	37
6832	von mehr als 150 bis 1000 Euro ohne Umsatzsteuer	32	25	5
6833	von beweglichen Vermögensgegenständen bis 150 Euro ohne Umsatzsteuer	4	0	1
6834	von immateriellen Vermögensgegenständen	-	-	-
684	Einzahlungen aus der Veräußerung von Finanzanlagen	5 703	-	-
6842	von börsennotierten Aktien	-	-	-
6843	von nichtbörsennotierten Aktien	-	-	-
6844	von sonstigen Anteilsrechten und Kapitaleinlagen Dritter	522	-	-
6845	von Investmentzertifikaten	5 181	-	-
6846	von Kapitalmarktpapieren	-	-	-
6847	von Geldmarktpapieren	-	-	-
6848	von Finanzderivaten	-	-	-
6849	Sonstige Finanzanlagen	-	-	-
6851	Einzahlungen für Baumaßnahmen	287	10	20
6881	Einzahlungen aus Beiträgen und ähnlichen Entgelten	3	-	-
6891	Sonstige Investitionseinzahlungen	170	14	17
69	Einzahlungen aus Finanzierungstätigkeit	224	92	258
6911	Einzahlungen aus der Ausgabe von Anleihen	-	-	-
692	Kreditaufnahmen für Investitionen und Investitionsfördermaßnahmen	-	-	-
6920	beim Bund	-	-	-
6921	beim Land	-	-	-
6922	bei Gemeinden und Gemeindeverbänden	-	-	-
6923	bei Zweckverbänden und dgl.	-	-	-
6924	bei gesetzlichen Sozialversicherungen	-	-	-
6925	bei verbundenen Unternehmen, Beteiligungen und Sondervermögen	-	-	-

halte insgesamt nach Produktklassen

Gesundheit und Sport	Gestaltung der Umwelt	Zentrale Finanzdienstleistungen	Insgesamt	Produktklasse
4	5	6	1 bis 6	
1 000 EUR				Art der Einzahlung - Landessystematik -
-	-	2	2	von Gemeinden und Gemeindeverbänden
-	-	-	-	von Zweckverbänden und dgl.
-	-	-	-	von gesetzlichen Sozialversicherungen
-	136	221	357	von verbundenen Unternehmen, Beteiligungen und Sondervermögen
-	0	182	190	von öffentlichen Sonderrechnungen
-	58	629	705	von Kreditinstituten
-	1	5	9	vom sonstigen inländischen Bereich
-	-	-	-	vom sonstigen ausländischen Bereich
1 366	63 487	936	77 658	Einzahlungen von Gewinnanteilen aus verbundenen Unternehmen und Beteiligungen
3	3 637	11 658	16 150	Sonstige Finanzeinzahlungen
12 032	210 192	129 752	497 237	Einzahlungen aus Investitionstätigkeit
11 916	181 211	129 652	415 134	Einzahlungen aus Zuwendungen für Investitionen und Investitionsfördermaßnahmen
10	1 191	-	3 518	vom Bund
11 415	158 153	127 084	378 235	vom Land
86	7 482	2 568	16 484	von Gemeinden und Gemeindeverbänden
-	399	-	407	von Zweckverbänden
-	-	-	10	von gesetzlichen Sozialversicherungen
-	1 033	-	1 441	von verbundenen Unternehmen, Sondervermögen und Beteiligungen
18	8 821	-	8 976	von sonstigen öffentlichen Sonderrechnungen
37	2 771	-	3 656	von privaten Unternehmen
350	1 361	1	2 408	von übrigen Bereichen
111	4 374	-	50 000	Einzahlungen aus der Veräußerung von Grundstücken, Gebäuden und Infrastrukturvermögen
2	65	-	1 236	Einzahlungen aus der Veräußerung von beweglichen oder immateriellen Vermögensgegenständen
1	36	-	1 138	von mehr als 1000 Euro ohne Umsatzsteuer
1	4	-	68	von mehr als 150 bis 1000 Euro ohne Umsatzsteuer
-	0	-	6	von beweglichen Vermögensgegenständen bis 150 Euro ohne Umsatzsteuer
-	24	-	24	von immateriellen Vermögensgegenständen
-	3 116	100	8 919	Einzahlungen aus der Veräußerung von Finanzanlagen
-	-	-	-	von börsennotierten Aktien
-	-	-	-	von nichtbörsennotierten Aktien
-	3 109	100	3 731	von sonstigen Anteilsrechten und Kapitaleinlagen Dritter
-	-	-	5 181	von Investmentzertifikaten
-	-	-	-	von Kapitalmarktpapieren
-	-	-	-	von Geldmarktpapieren
-	-	-	-	von Finanzderivaten
-	7	-	7	Sonstige Finanzanlagen
-	1 609	-	1 926	Einzahlungen für Baumaßnahmen
-	19 473	-	19 475	Einzahlungen aus Beiträgen und ähnlichen Entgelten
3	344	-	547	Sonstige Investitionseinzahlungen
20	170	228 794	229 558	Einzahlungen aus Finanzierungstätigkeit
-	-	-	-	Einzahlungen aus der Ausgabe von Anleihen
-	-	219 982	219 982	Kreditaufnahmen für Investitionen und Investitionsfördermaßnahmen
-	-	-	-	beim Bund
-	-	-	-	beim Land
-	-	-	-	bei Gemeinden und Gemeindeverbänden
-	-	-	-	bei Zweckverbänden und dgl.
-	-	-	-	bei gesetzlichen Sozialversicherungen
-	-	-	-	bei verbundenen Unternehmen, Beteiligungen und Sondervermögen

Noch 1.8.1.3 Einzahlungen kommunale Kernhaus-

Kto.- Nr.	Produktklasse	Zentrale Verwaltung	Schule und Kultur	Soziales und Jugend
		1	2	3
Art der Einzahlung - Landessystematik -		1 000 EUR		
6926	bei öffentlichen Sonderrechnungen	-	-	-
6927	bei Kreditinstituten	-	-	-
6928	beim sonstigen inländischen Bereich	-	-	-
6929	beim sonstigen ausländischen Bereich	-	-	-
6941	Sonstige Wertpapiersschulden	-	-	-
695	Rückflüsse von Ausleihungen	224	92	258
6950	an Bund	-	-	-
6951	an Land	-	-	-
6952	an Gemeinden und Gemeindeverbände	1	53	-
6953	an Zweckverbänden und dgl.	-	-	-
6954	an gesetzliche Sozialversicherungen	-	-	-
6955	an verbundenen Unternehmen, Beteiligungen und Sondervermögen	88	-	258
6956	an öffentlichen Sonderrechnungen	130	-	-
6957	an Kreditinstitute	-	-	-
6958	an sonstige inländische Bereiche	5	39	-
6959	an sonstige ausländische Bereiche	-	-	-

halte insgesamt nach Produktklassen

Gesundheit und Sport	Gestaltung der Umwelt	Zentrale Finanzdienst- leistungen	Insgesamt	Produktklasse
4	5	6	1 bis 6	
1 000 EUR				Art der Einzahlung - Landessystematik -
-	-	-	-	bei öffentlichen Sonderrechnungen
-	-	219 982	219 982	bei Kreditinstituten
-	-	-	-	beim sonstigen inländischen Bereich
-	-	-	-	beim sonstigen ausländischen Bereich
-	-	-	-	Sonstige Wertpapiersschulden
20	170	8 812	9 576	Rückflüsse von Ausleihungen
-	-	-	-	an Bund
-	-	-	-	an Land
-	122	5 964	6 141	an Gemeinden und Gemeindeverbände
-	-	-	-	an Zweckverbänden und dgl.
-	-	-	-	an gesetzliche Sozialversicherungen
-	37	1 887	2 269	an verbundenen Unternehmen, Beteiligungen und Sondervermögen
-	11	809	949	an öffentlichen Sonderrechnungen
-	-	-	-	an Kreditinstitute
20	1	152	217	an sonstige inländische Bereiche
-	-	-	-	an sonstige ausländische Bereiche

1.8.1.4 Auszahlungen kommunale Kernhaus-

Kto.- Nr.	Produktklasse	Zentrale Verwaltung	Schule und Kultur	Soziales und Jugend
		1	2	3
Art der Auszahlung - Landessystematik -		1 000 EUR		
7	Auszahlungen	1 369 934	659 290	2 978 662
70	Personalauszahlungen	787 333	153 957	568 260
701	Dienstauszahlungen und dgl.	595 599	125 808	456 145
7011	an Beamte	104 250	1 768	10 917
7012	an Arbeitnehmer	488 923	113 711	443 223
7019	an sonstige Beschäftigte	2 425	10 329	2 006
702	Beiträge zu Versorgungskassen	89 176	5 605	24 715
7021	für Beamte	69 206	1 017	6 626
7022	für Arbeitnehmer	19 951	4 578	18 075
7029	für sonstige Beschäftigte	18	10	14
703	Beiträge zur gesetzlichen Sozialversicherung aus Dienstauszahlungen und dgl.	96 959	22 349	86 167
7031	für Beamte	-	-	-
7032	für Arbeitnehmer	96 422	21 921	85 857
7039	für sonstige Beschäftigte	537	428	310
7041	Beihilfen, Unterstützungsleistungen für Beschäftigte	5 599	194	1 233
71	Versorgungsauszahlungen	258	10	30
711	Versorgungsauszahlungen	245	10	30
7111	an Beamte	200	-	29
7112	an Arbeitnehmer	45	10	1
7119	an sonstige Beschäftigte	-	-	-
713	Beiträge zur gesetzlichen Sozialversicherung aus Versorgungsauszahlungen	10	-	-
7131	an Beamte	10	-	-
7132	an Arbeitnehmer	-	-	-
7139	an sonstige Beschäftigte	-	-	-
7141	Beihilfen, Unterstützungsleistungen für Versorgungsempfänger	4	-	-
72	Auszahlungen für Sach- und Dienstleistungen	257 680	149 524	103 343
7211	Unterhaltung der Grundstücke und baulichen Anlagen	55 236	42 152	10 527
7221	Unterhaltung des sonstigen unbeweglichen Vermögens	11 841	1 300	1 473
723	Auszahlungen für Mieten und Pachten	25 930	5 473	13 533
7231	Auszahlungen für Mieten und Pachten	17 655	5 196	13 275
7232	Auszahlungen für Leasing	8 275	277	257
7241	Bewirtschaftung der Grundstücke und baulichen Anlagen	74 198	70 998	29 420
725	Unterhaltung des beweglichen Vermögens	41 463	6 803	2 993
7251	Haltung von Fahrzeugen	21 135	277	310
7252	Erwerb geringwertiger Vermögensgegenstände	2 248	2 512	1 097
7255	Unterhaltung des sonstigen beweglichen Vermögens	18 079	4 014	1 585
7261	Besondere zahlungswirksame Aufwendungen für Beschäftigte	12 391	180	1 079
7271	Besondere Verwaltungs- und Betriebsauszahlungen	10 562	19 564	5 420
7281	Auszahlungen für den Erwerb von Vorräten	6 568	529	1 214
7291	Auszahlungen für sonstige Dienstleistungen	19 492	2 525	37 684
73	Transferauszahlungen	17 352	115 688	1 294 604
731	Zuwendungen für laufende Zwecke	13 679	115 585	700 129
7310	an den Bund	2	-	300
7311	an das Land	45	120	250
7312	an Gemeinden und Gemeindeverbände	1 412	3 624	230 324
7313	an Zweckverbände	593	4 138	-
7314	an gesetzliche Sozialversicherungen	2	-	28
7315	an verbundene Unternehmen, Sondervermögen und Beteiligungen	5 003	88 810	82 133
7316	an sonstige öffentliche Sonderrechnungen	770	1 200	10 612
7317	an private Unternehmen	665	881	18 290
7318	an übrige Bereiche	5 187	16 813	358 192
732	Schuldendiensthilfen	3 657	103	118

halte insgesamt nach Produktklassen

Gesundheit und Sport	Gestaltung der Umwelt	Zentrale Finanzdienstleistungen	Insgesamt	Produktklasse
4	5	6	1 bis 6	
1 000 EUR				Art der Auszahlung - Landessystematik -
150 003	1 178 787	1 292 931	7 629 607	Auszahlungen
51 811	228 993	-	1 790 353	Personalauszahlungen
41 864	181 902	-	1 401 318	Dienstauszahlungen und dgl.
1 081	13 057	-	131 073	an Beamte
40 085	167 663	-	1 253 605	an Arbeitnehmer
699	1 181	-	16 640	an sonstige Beschäftigte
2 216	14 353	-	136 065	Beiträge zu Versorgungskassen
600	7 541	-	84 990	für Beamte
1 611	6 800	-	51 015	für Arbeitnehmer
5	12	-	59	für sonstige Beschäftigte
7 649	32 085	-	245 209	Beiträge zur gesetzlichen Sozialversicherung aus Dienstauszahlungen und dgl.
-	-	-	-	für Beamte
7 568	31 887	-	243 655	für Arbeitnehmer
81	199	-	1 554	für sonstige Beschäftigte
81	653	-	7 760	Beihilfen, Unterstützungsleistungen für Beschäftigte
8	71	-	377	Versorgungsauszahlungen
8	71	-	364	Versorgungsauszahlungen
-	52	-	282	an Beamte
8	18	-	82	an Arbeitnehmer
-	-	-	-	an sonstige Beschäftigte
-	-	-	10	Beiträge zur gesetzlichen Sozialversicherung aus Versorgungsauszahlungen
-	-	-	10	an Beamte
-	-	-	-	an Arbeitnehmer
-	-	-	-	an sonstige Beschäftigte
-	-	-	4	Beihilfen, Unterstützungsleistungen für Versorgungsempfänger
36 705	255 346	0	802 597	Auszahlungen für Sach- und Dienstleistungen
9 559	13 910	0	131 383	Unterhaltung der Grundstücke und baulichen Anlagen
3 346	102 666	-	120 625	Unterhaltung des sonstigen unbeweglichen Vermögens
1 243	3 738	-	49 917	Auszahlungen für Mieten und Pachten
1 128	2 695	-	39 949	Auszahlungen für Mieten und Pachten
115	1 043	-	9 967	Auszahlungen für Leasing
18 574	58 678	-	251 869	Bewirtschaftung der Grundstücke und baulichen Anlagen
1 155	5 503	-	57 917	Unterhaltung des beweglichen Vermögens
289	2 983	-	24 994	Haltung von Fahrzeugen
139	597	-	6 594	Erwerb geringwertiger Vermögensgegenstände
728	1 922	-	26 329	Unterhaltung des sonstigen beweglichen Vermögens
136	668	-	14 455	Besondere zahlungswirksame Aufwendungen für Beschäftigte
950	25 143	-	61 639	Besondere Verwaltungs- und Betriebsauszahlungen
532	1 336	-	10 179	Auszahlungen für den Erwerb von Vorräten
1 209	43 704	-	104 614	Auszahlungen für sonstige Dienstleistungen
18 932	255 118	921 292	2 622 986	Transferauszahlungen
18 932	255 113	-	1 103 438	Zuwendungen für laufende Zwecke
-	134	-	437	an den Bund
0	3 703	-	4 118	an das Land
5	11 773	-	247 137	an Gemeinden und Gemeindeverbände
39	31 188	-	35 958	an Zweckverbände
-	-	-	30	an gesetzliche Sozialversicherungen
6 900	156 513	-	339 359	an verbundene Unternehmen, Sondervermögen und Beteiligungen
6	4 875	-	17 462	an sonstige öffentliche Sonderrechnungen
584	32 958	-	53 377	an private Unternehmen
11 398	13 969	-	405 560	an übrige Bereiche
-	-	71	3 949	Schuldendiensthilfen

Noch 1.8.1.4 Auszahlungen kommunale Kernhaus-

Kto.- Nr.	Produktklasse	Zentrale Verwaltung	Schule und Kultur	Soziales und Jugend
		1	2	3
Art der Auszahlung - Landessystematik -		1 000 EUR		
7320	an den Bund	-	-	-
7321	an das Land	-	-	-
7322	an Gemeinden und Gemeindeverbände	3 609	103	-
7323	an Zweckverbände und dgl.	43	-	-
7324	an gesetzliche Sozialversicherungen	-	-	-
7325	an verbundene Unternehmen, Sondervermögen und Beteiligungen	-	-	-
7326	an sonstige öffentliche Sonderrechnungen	-	-	-
7327	an private Unternehmen	6	-	-
7328	an übrige Bereiche	-	-	118
733	Sozialtransferauszahlungen	-	-	594 340
7331	Soziale Leistungen an natürliche Personen außerhalb von Einrichtungen	-	-	194 095
7332	Soziale Leistungen an natürliche Personen in Einrichtungen	-	-	234 497
7333	Leistungen für Unterkunft und Heizung an Arbeitsuchende	-	-	73
7334	Leistungen zur Eingliederung von Arbeitsuchenden, Betreuung und Beratung	-	-	692
7335	Einmalige Leistungen an Arbeitsuchende	-	-	-
7336	Arbeitslosengeld II und Sozialgeld	-	-	-
7337	Leistungen zur Eingliederung von Arbeitsuchenden	-	-	-
7338	Mehraufwandsentschädigung an erwerbsfähige Hilfsbedürftige	-	-	207
7339	Sonstige soziale Leistungen	-	-	164 776
734	Steuerbeteiligungen	-	-	-
7341	Gewerbesteuerumlage	-	-	-
7342	Finanzierungsbeteiligung Fonds Deutsche Einheit	-	-	-
735	Allgemeine Zuweisungen	-	-	-
7351	an das Land	-	-	-
7352	an Gemeinden und Gemeindeverbände	-	-	-
7353	an Zweckverbände	-	-	-
7354	Allgemeine Zuweisungen an gesetzliche Sozialversicherungen	-	-	-
737	Allgemeine Umlagen	-	-	-
7371	an das Land	-	-	-
7372	an Landkreise	-	-	-
7373	an Zweckverbände	-	-	-
7374	an Verbandsgemeinden	-	-	-
7375	Sonstige Allgemeine Umlagen an Gemeinden und Gemeindeverbände	-	-	-
7391	Sonstige Transferauszahlungen	15	-	17
74	Sonstige Auszahlungen aus laufender Verwaltungstätigkeit	167 610	126 005	939 501
7411	Sonstige Personal- und Versorgungsauszahlungen	4 850	483	968
742	Auszahlungen für die Inanspruchnahme von Rechten und Diensten	28 271	78 814	924
7421	Auszahlungen für ehrenamtliche und sonstige Tätigkeit	23 098	70	260
7429	Sonst. Auszahlungen für die Inanspruchnahme von Rechten und Diensten	5 173	78 744	664
7431	Geschäftsauszahlungen	43 272	5 212	3 638
7441	Steuern, Versicherungen, Schadensfälle	26 401	5 653	528
745	Erstattungen für die Auszahlungen von Dritten aus laufender Verwaltungstätigkeit	60 688	34 953	244 700
7450	an den Bund	1 873	11	25
7451	an das Land	794	18	6 009
7452	an Gemeinden und Gemeindeverbände	5 869	11 617	42 405
7453	an Zweckverbände	24	6	321
7454	an gesetzliche Sozialversicherungen	15	0	31 538
7455	an verbundene Unternehmen, Sondervermögen und Beteiligungen	26 497	20 969	90 143
7456	an sonstige öffentliche Sonderrechnungen	1 345	383	2 153
7457	an private Unternehmen	2 834	650	16 617
7458	an übrige Bereiche	21 436	1 298	55 491

halte insgesamt nach Produktklassen

Gesundheit und Sport	Gestaltung der Umwelt	Zentrale Finanzdienstleistungen	Insgesamt	Produktklasse
4	5	6	1 bis 6	
1 000 EUR				Art der Auszahlung - Landessystematik -
-	-	-	-	an den Bund
-	-	-	-	an das Land
-	-	71	3 783	an Gemeinden und Gemeindeverbände
-	-	-	43	an Zweckverbände und dgl.
-	-	-	-	an gesetzliche Sozialversicherungen
-	-	-	-	an verbundene Unternehmen, Sondervermögen und Beteiligungen
-	-	-	-	an sonstige öffentliche Sonderrechnungen
-	-	-	6	an private Unternehmen
-	-	-	118	an übrige Bereiche
-	-	-	594 340	Sozialtransferauszahlungen
-	-	-	194 095	Soziale Leistungen an natürliche Personen außerhalb von Einrichtungen
-	-	-	234 497	Soziale Leistungen an natürliche Personen in Einrichtungen
-	-	-	73	Leistungen für Unterkunft und Heizung an Arbeitsuchende
-	-	-	-	Leistungen zur Eingliederung von Arbeitsuchenden, Betreuung und Beratung
-	-	-	692	Einmalige Leistungen an Arbeitsuchende
-	-	-	-	Arbeitslosengeld II und Sozialgeld
-	-	-	-	Leistungen zur Eingliederung von Arbeitsuchenden
-	-	-	207	Mehraufwandsentschädigung an erwerbsfähige Hilfsbedürftige
-	-	-	164 776	Sonstige soziale Leistungen
-	-	81 925	81 925	Steuerbeteiligungen
-	-	81 925	81 925	Gewerbesteuerumlage
-	-	-	-	Finanzierungsbeitrag Fonds Deutsche Einheit
-	-	-	-	Allgemeine Zuweisungen
-	-	-	-	an das Land
-	-	-	-	an Gemeinden und Gemeindeverbände
-	-	-	-	an Zweckverbände
-	-	-	-	Allgemeine Zuweisungen an gesetzliche Sozialversicherungen
-	-	839 296	839 296	Allgemeine Umlagen
-	-	41 743	41 743	an das Land
-	-	714 207	714 207	an Landkreise
-	-	3 993	3 993	an Zweckverbände
-	-	79 353	79 353	an Verbandsgemeinden
-	-	-	-	Sonstige Allgemeine Umlagen an Gemeinden und Gemeindeverbände
-	5	-	37	Sonstige Transferauszahlungen
12 484	123 558	947	1 370 105	Sonstige Auszahlungen aus laufender Verwaltungstätigkeit
217	537	-	7 055	Sonstige Personal- und Versorgungsauszahlungen
110	4 060	-	112 179	Auszahlungen für die Inanspruchnahme von Rechten und Diensten
24	92	-	23 543	Auszahlungen für ehrenamtliche und sonstige Tätigkeit
86	3 968	-	88 636	Sonst. Auszahlungen für die Inanspruchnahme von Rechten und Diensten
896	19 080	17	72 115	Geschäftsauszahlungen
3 831	5 561	840	42 815	Steuern, Versicherungen, Schadensfälle
7 282	89 741	10	437 375	Erstattungen für die Auszahlungen von Dritten aus laufender Verwaltungstätigkeit
3	8	-	1 920	an den Bund
84	2 674	-	9 579	an das Land
492	1 613	10	62 006	an Gemeinden und Gemeindeverbände
-	1 481	-	1 832	an Zweckverbände
-	0	-	31 553	an gesetzliche Sozialversicherungen
5 774	79 268	-	222 651	an verbundene Unternehmen, Sondervermögen und Beteiligungen
19	116	-	4 016	an sonstige öffentliche Sonderrechnungen
350	3 939	-	24 390	an private Unternehmen
560	642	-	79 428	an übrige Bereiche

Noch 1.8.1.4 Auszahlungen kommunale Kernhaus-

Kto.- Nr.	Produktklasse	Zentrale Verwaltung	Schule und Kultur	Soziales und Jugend
		1	2	3
Art der Auszahlung - Landessystematik -		1 000 EUR		
746	Aufgabenbezogene Leistungsbeteiligungen	-	-	686 130
7461	an gemeinsamen Einrichtungen bei Leistungen für Unterkunft und Heizung an Arbeitsuchende	-	-	438 425
7462	an gemeinsamen Einrichtungen bei Leistungen zur Eingliederung von Arbeitsuchenden, Betreuung und Beratung	-	-	1 596
7463	an gemeinsamen Einrichtungen bei einmaligen Leistungen an Arbeitsuchende	-	-	7 642
7464	an gemeinsamen Einrichtungen beim Arbeitslosengeld II und Sozialgeld und Leistungen für Bildung und Teilhabe	-	-	191 226
7465	an gemeinsamen Einrichtungen bei der Eingliederung von Arbeitsuchenden	-	-	35 188
7466	an gemeinsamen Einrichtungen für Bildung und Teilhabe	-	-	12 053
748	Besondere Auszahlungen	52	2	0
7481	Bußgelder	0	-	-
7482	Säumniszuschläge	11	2	0
7483	Auszahlungen aus der Inanspruchnahme von Gewährverträgen und Bürgschaften	41	-	-
7484	Fehlbelegungsabgabe	-	-	-
749	Weitere sonstige Auszahlungen aus laufender Verwaltungstätigkeit	4 075	888	2 612
7491	Verfügungsmittel	560	0	-
7492	Fraktionszuwendungen	2 137	-	-
7493	Übrige weitere sonstige Auszahlungen aus laufender Verwaltungstätigkeit	1 379	887	2 612
75	Zinsen und ähnliche Auszahlungen	3 613	46	4
751	Zinsauszahlungen	49	0	-
7510	an den Bund	-	-	-
7511	an das Land	-	-	-
7512	an Gemeinden und Gemeindeverbände	-	-	-
7513	an Zweckverbände	-	-	-
7514	an gesetzliche Sozialversicherungen	-	-	-
7515	an verbundene Unternehmen, Sondervermögen und Beteiligungen	-	-	-
7516	an öffentliche Sonderrechnungen	-	0	-
7517	an Kreditinstitute	48	-	-
7518	an sonstigen inländischen Bereich	0	-	-
7519	an sonstigen ausländischen Bereich	-	-	-
759	Sonstige Finanzauszahlungen	3 564	46	4
7591	Kreditbeschaffungskosten	-	-	-
7592	Verzinsung von Steuernachzahlungen	81	1	-
7594	Auszahlungen für Negativzinsen	15	-	-
7599	Sonstige Finanzauszahlungen	3 468	45	4
78	Auszahlungen aus Investitionstätigkeit	136 064	114 061	72 721
781	Auszahlungen für Zuwendungen für Investitionsfördermaßnahmen	4 983	3 953	4 819
7810	an Bund	-	-	-
7811	an Land	65	-	-
7812	an Gemeinden und Gemeindeverbänden	685	137	124
7813	an Zweckverbänden	-	-	-
7814	an gesetzliche Sozialversicherungen	-	-	-
7815	an verbundene Unternehmen, Sondervermögen und Beteiligungen	-	753	4 191
7816	an sonstige öffentliche Sonderrechnungen	-	499	-
7817	an private Unternehmen	4 218	2 543	-
7818	an übrige Bereiche	15	22	504
7821	Auszahlungen für den Erwerb von Grundstücken, Gebäuden und Infrastrukturvermögen	11 411	378	336

halte insgesamt nach Produktklassen

Gesundheit und Sport	Gestaltung der Umwelt	Zentrale Finanzdienst- leistungen	Insgesamt	Produktklasse
4	5	6	1 bis 6	
1 000 EUR				Art der Auszahlung - Landessystematik -
-	-	-	686 130	Aufgabenbezogene Leistungsbeteiligungen
-	-	-	438 425	an gemeinsamen Einrichtungen bei Leistungen für Unterkunft und Heizung an Arbeitsuchende
-	-	-	1 596	an gemeinsamen Einrichtungen bei Leistungen zur Eingliederung von Arbeitsuchenden, Betreuung und Beratung
-	-	-	7 642	an gemeinsamen Einrichtungen bei einmaligen Leistungen an Arbeitsuchende
-	-	-	191 226	an gemeinsamen Einrichtungen beim Arbeitslosengeld II und Sozialgeld und Leistungen für Bildung und Teilhabe
-	-	-	35 188	an gemeinsamen Einrichtungen bei der Eingliederung von Arbeitsuchenden
-	-	-	12 053	an gemeinsamen Einrichtungen für Bildung und Teilhabe
0	40	80	175	Besondere Auszahlungen
-	-	-	0	Bußgelder
0	4	61	78	Säumniszuschläge
-	37	19	96	Auszahlungen aus der Inanspruchnahme von Gewährverträgen und Bürgschaften
-	-	-	-	Fehlbelegungsabgabe
148	4 538	-	12 261	Weitere sonstige Auszahlungen aus laufender Verwaltungstätigkeit
-	0	-	561	Verfügunsmittel
-	-	-	2 137	Fraktionszuwendungen
148	4 538	-	9 563	Übrige weitere sonstige Auszahlungen aus laufender Verwaltungstätigkeit
118	3 729	43 798	51 308	Zinsen und ähnliche Auszahlungen
-	71	37 639	37 758	Zinsauszahlungen
-	-	-	-	an den Bund
-	-	-	-	an das Land
-	-	1	1	an Gemeinden und Gemeindeverbände
-	0	2	2	an Zweckverbände
-	-	-	-	an gesetzliche Sozialversicherungen
-	-	75	75	an verbundene Unternehmen, Sondervermögen und Beteiligungen
-	0	-	0	an öffentliche Sonderrechnungen
-	71	37 552	37 671	an Kreditinstitute
-	0	9	10	an sonstigen inländischen Bereich
-	-	-	-	an sonstigen ausländischen Bereich
118	3 659	6 159	13 550	Sonstige Finanzauszahlungen
-	-	108	108	Kreditbeschaffungskosten
1	0	5 231	5 315	Verzinsung von Steuernachzahlungen
-	2	85	102	Auszahlungen für Negativzinsen
117	3 656	735	8 024	Sonstige Finanzauszahlungen
29 920	310 956	2 806	666 528	Auszahlungen aus Investitionstätigkeit
262	16 626	2 797	33 440	Auszahlungen für Zuwendungen für Investitionsfördermaßnahmen
-	-	-	-	an Bund
-	307	-	372	an Land
-	513	2 791	4 249	an Gemeinden und Gemeindeverbänden
-	358	-	358	an Zweckverbänden
-	-	-	-	an gesetzliche Sozialversicherungen
-	4 038	2	8 984	an verbundene Unternehmen, Sondervermögen und Beteiligungen
-	2 900	-	3 399	an sonstige öffentliche Sonderrechnungen
-	7 893	-	14 654	an private Unternehmen
262	617	5	1 424	an übrige Bereiche
317	4 979	-	17 421	Auszahlungen für den Erwerb von Grundstücken, Gebäuden und Infrastrukturvermögen

Noch 1.8.1.4 Auszahlungen kommunale Kernhaus-

Kto.- Nr.	Produktklasse	Zentrale Verwaltung	Schule und Kultur	Soziales und Jugend
		1	2	3
Art der Auszahlung - Landessystematik -		1 000 EUR		
783	Auszahlungen für den Erwerb von beweglichen oder immateriellen Vermögensgegenständen	52 827	17 123	5 736
7831	von mehr als 1000 Euro ohne Umsatzsteuer	39 871	9 961	3 613
7832	von mehr als 150 Euro bis zu 1000 Euro ohne Umsatzsteuer	9 870	5 512	1 998
7833	von beweglichen Vermögensgegenständen bis 150 Euro ohne Umsatzsteuer	130	56	18
7834	von immateriellen Vermögensgegenständen	2 956	1 594	106
7835	Auszahlungen für die Ablösung von Dauerlasten	-	-	-
784	Auszahlungen für den Erwerb von Finanzanlagen	64	-	-
7842	von börsennotierten Aktien	-	-	-
7843	von nichtbörsennotierten Aktien	-	-	-
7844	von sonstigen Anteilsrechten	50	-	-
7845	von Investmentzertifikaten	14	-	-
7846	von Kapitalmarktpapieren	-	-	-
7847	von Geldmarktpapieren	-	-	-
7848	von Finanzderivaten	-	-	-
785	Auszahlungen für Baumaßnahmen	66 568	92 591	61 827
7851	für Hochbaumaßnahmen	51 829	87 842	58 725
7852	für Tiefbaumaßnahmen	5 029	736	294
7853	für sonstige Baumaßnahmen	9 709	4 013	2 808
7891	Sonstige Investitionsauszahlungen	211	15	4
79	Auszahlungen aus Finanzierungstätigkeit	26	-	199
7911	Auszahlungen zur Tilgung von Anleihen	-	-	-
792	Tilgung von Krediten für Investitionen und Investitionsfördermaßnahmen	-	-	-
7920	beim Bund	-	-	-
7921	beim Land	-	-	-
7922	bei Gemeinden und Gemeindeverbänden	-	-	-
7923	bei Zweckverbänden und dgl.	-	-	-
7924	bei gesetzlichen Sozialversicherungen	-	-	-
7925	bei verbundenen Unternehmen, Beteiligungen und Sondervermögen	-	-	-
7926	bei öffentlichen Sonderrechnungen	-	-	-
7927	bei Kreditinstituten	-	-	-
7928	beim sonstigen inländischen Bereich	-	-	-
7929	beim sonstigen ausländischen Bereich	-	-	-
7941	Tilgung sonstiger Wertpapiersschulden	-	-	-
795	Gewährung von Ausleihungen	26	-	199
7950	an Bund	-	-	-
7951	an Land	-	-	-
7952	an Gemeinden und Gemeindeverbände	-	-	-
7953	an Zweckverbände und dgl.	-	-	-
7954	an gesetzliche Sozialversicherungen	-	-	-
7955	an verbundene Unternehmen, Beteiligungen und Sondervermögen	25	-	199
7956	an öffentliche Sonderrechnungen	-	-	-
7957	an Kreditinstitute	-	-	-
7958	an sonstige inländische Bereiche	1	-	-
7959	an sonstige ausländische Bereiche	-	-	-

halte insgesamt nach Produktklassen

Gesundheit und Sport	Gestaltung der Umwelt	Zentrale Finanzdienst- leistungen	Insgesamt	Produktklasse
4	5	6	1 bis 6	
1 000 EUR				Art der Auszahlung - Landessystematik -
1 350	9 765	-	86 801	Auszahlungen für den Erwerb von beweglichen oder immateriellen Vermögensgegenständen
1 048	6 375	-	60 869	von mehr als 1000 Euro ohne Umsatzsteuer
237	700	-	18 316	von mehr als 150 Euro bis zu 1000 Euro ohne Umsatzsteuer
				von beweglichen Vermögensgegenständen bis 150 Euro ohne Umsatzsteuer
3	28	-	236	von immateriellen Vermögensgegenständen
62	2 662	-	7 381	Auszahlungen für die Ablösung von Dauerlasten
-	-	-	-	Auszahlungen für den Erwerb von Finanzanlagen
-	270	9	343	von börsennotierten Aktien
-	-	-	-	von nichtbörsennotierten Aktien
-	270	-	320	von sonstigen Anteilsrechten
-	-	-	14	von Investmentzertifikaten
-	-	9	9	von Kapitalmarktpapieren
-	-	-	-	von Geldmarktpapieren
-	-	-	-	von Finanzderivaten
27 979	274 358	-	523 323	Auszahlungen für Baumaßnahmen
23 151	28 080	-	249 627	für Hochbaumaßnahmen
2 672	227 814	-	236 546	für Tiefbaumaßnahmen
2 156	18 464	-	37 150	für sonstige Baumaßnahmen
13	4 958	-	5 200	Sonstige Investitionsauszahlungen
25	1 017	324 087	325 355	Auszahlungen aus Finanzierungstätigkeit
-	-	-	-	Auszahlungen zur Tilgung von Anleihen
-	-	315 694	315 694	Tilgung von Krediten für Investitionen und Investitionsfördermaßnahmen
-	-	-	-	beim Bund
-	-	-	-	beim Land
-	-	83	83	bei Gemeinden und Gemeindeverbänden
-	-	53	53	bei Zweckverbänden und dgl.
-	-	-	-	bei gesetzlichen Sozialversicherungen
-	-	-	-	bei verbundenen Unternehmen, Beteiligungen und Sondervermögen
-	-	-	-	bei öffentlichen Sonderrechnungen
-	-	315 533	315 533	bei Kreditinstituten
-	-	25	25	beim sonstigen inländischen Bereich
-	-	-	-	beim sonstigen ausländischen Bereich
-	-	-	-	Tilgung sonstiger Wertpapiersschulden
25	1 017	8 393	9 661	Gewährung von Ausleihungen
-	-	-	-	an Bund
-	-	-	-	an Land
-	-	5 780	5 780	an Gemeinden und Gemeindeverbände
-	-	-	-	an Zweckverbände und dgl.
-	-	-	-	an gesetzliche Sozialversicherungen
-	1 017	1 823	3 064	an verbundene Unternehmen, Beteiligungen und Sondervermögen
-	-	691	691	an öffentliche Sonderrechnungen
-	-	-	-	an Kreditinstitute
25	-	100	126	an sonstige inländische Bereiche
-	-	-	-	an sonstige ausländische Bereiche

1.8.2 Konten/Produktklassen kreisfreie Städte
1.8.2.1 Entwicklung Einzahlungen kreisfreie Städte

Kto.- Nr.	Art der Einzahlung - Landessystematik -	01.01. - 31.12.		Verän- derung	Je Ein- wohner/-in
		2018	2017		2018
		1 000 EUR		um %	EUR
6	Einzahlungen	1 759 611	1 696 578	3,7	3 153,85
60	Steuern und ähnliche Abgaben	545 135	504 724	8,0	977,08
601	Realsteuern	278 560	256 005	8,8	499,28
6011	Grundsteuer A	397	381	4,2	0,71
6012	Grundsteuer B	67 677	67 791	-0,2	121,30
6013	Gewerbsteuer	210 487	187 834	12,1	377,27
602	Gemeindeanteile an den Gemeinschaftssteuern	210 391	194 369	8,2	377,10
6021	an der Einkommensteuer	162 516	151 623	7,2	291,29
6022	an der Umsatzsteuer	47 875	42 746	12,0	85,81
603	Sonstige Gemeindesteuern	7 321	6 951	5,3	13,12
6031	Vergnügungssteuer	4 277	3 969	7,8	7,67
6032	Hundesteuer	2 503	2 432	2,9	4,49
6033	Jagdsteuer	-	-	x	-
6034	Zweitwohnungsteuer	541	551	-1,8	0,97
6039	Sonstige örtliche Steuern	-	-	x	-
604	Steuerähnliche Einzahlungen	302	87	247,4	0,54
6042	Abgaben von Spielbanken	302	87	247,4	0,54
6049	Sonstige steuerähnliche Einzahlungen	-	-	x	-
605	Ausgleichsleistungen	48 561	47 312	2,6	87,04
6051	Leistungen nach dem Familienleistungsgesetz	-	-	x	-
6052	Leistungen des Landes aus der Umsetzung des SGB II	19 371	19 649	-1,4	34,72
6053	Leistungen des Landes aus dem Ausgleich von Sonderlasten bei der Zusammenführung von Arbeitslosenhilfe und Sozialhilfe	29 190	27 663	5,5	52,32
61	Zuwendungen und allgemeine Umlagen	682 017	702 850	-3,0	1 222,42
6111	Schlüsselzuweisungen und besondere Ergänzungszuweisungen vom Land	315 325	315 325	0,0	565,17
6121	Bedarfszuweisungen vom Land	-	-	x	-
613	Sonstige allgemeine Zuweisungen	106 853	106 853	0,0	191,52
6130	Sonstige allgemeine Zuweisungen vom Bund	-	-	x	-
6131	Sonstige allgemeine Zuweisungen vom Land	106 853	106 853	0,0	191,52
6132	von Gemeinden und Gemeindeverbänden	-	-	x	-
614	Zuweisungen und Zuschüsse für laufende Zwecke	189 878	207 111	-8,3	340,33
6140	vom Bund	3 214	3 256	-1,3	5,76
6141	vom Land	176 202	193 121	-8,8	315,82
6142	von Gemeinden und Gemeindeverbänden	1 750	1 765	-0,8	3,14
6143	von Zweckverbänden	-	-	x	-
6144	von gesetzlichen Sozialversicherungen	40	68	-42,0	0,07
6145	von verbundenen Unternehmen, Beteiligungen und Sondervermögen	1 666	1 961	-15,0	2,99
6146	von sonstigen öffentlichen Sonderrechnungen	82	578	-85,8	0,15
6147	von privaten Unternehmen	1 019	824	23,7	1,83
6148	von übrigen Bereichen	5 906	5 539	6,6	10,59
6182	Allgemeine Umlagen von Gemeinden	-	-	x	-
619	Aufgabenbezogene Leistungsbeteiligungen	69 961	73 561	-4,9	125,39
6191	Leistungsbeteiligung bei Leistungen für Unterkunft und Heizung an Arbeitsuchende	69 961	73 561	-4,9	125,39
6192	Leistungsbeteiligung beim Arbeitslosengeld II	-	-	x	-
6193	Leistungsbeteiligung bei der Eingliederung von Arbeitsuchenden	-	-	x	-
62	Sonstige Transfereinzahlungen	12 707	13 805	-8,0	22,78
621	Ersatz von sozialen Leistungen außerhalb von Einrichtungen	8 080	9 622	-16,0	14,48
6211	Kostenbeiträge und Aufwendersersatz; Kostenersatz	3 879	5 372	-27,8	6,95
6212	Übergeleitete Unterhaltsansprüche gegen bürgerlich-rechtliche Unterhaltsverpflichtete	2 067	1 820	13,6	3,71
6213	Leistungen von Sozialleistungsträgern	1 317	1 626	-19,0	2,36

Noch 1.8.2.1 Entwicklung Einzahlungen kreisfreie Städte

Kto.- Nr.	Art der Einzahlung - Landessystematik -	01.01. - 31.12.		Verän- derung	Je Ein- wohner/-in
		2018	2017		2018
		1 000 Euro		um %	EUR
6214	Sonstige Ersatzleistungen	87	70	24,7	0,16
6215	Rückzahlung gewährter Hilfen (Tilgung und Zinsen von Darlehen)	730	733	-0,5	1,31
622	Ersatz von sozialen Leistungen in Einrichtungen	4 627	4 183	10,6	8,29
6221	Kostenbeiträge und Aufwendersersatz; Kostenersatz	1 831	1 485	23,3	3,28
6222	Übergeleitete Unterhaltsansprüche gegen bürgerlich-rechtliche Unterhaltsverpflichtete	1	2	-44,9	0,00
6223	Leistungen von Sozialleistungsträgern	2 377	2 413	-1,5	4,26
6224	Sonstige Ersatzleistungen	-	-	x	-
6225	Rückzahlung gewährter Hilfen (Tilgung und Zinsen von Darlehen)	418	282	48,2	0,75
623	Schuldendiensthilfen	-	-	x	-
6230	vom Bund	-	-	x	-
6231	vom Land	-	-	x	-
6232	von Gemeinden und Gemeindeverbänden	-	-	x	-
6233	von Zweckverbänden und dgl.	-	-	x	-
6234	von gesetzlichen Sozialversicherungen	-	-	x	-
6235	von verbundenen Unternehmen, Beteiligungen und Sondervermögen	-	-	x	-
6236	von sonstigen öffentlichen Sonderrechnungen	-	-	x	-
6237	von privaten Unternehmen	-	-	x	-
6238	von übrigen Bereichen	-	-	x	-
6291	Andere sonstige Transfereinzahlungen	-	-	x	-
63	Öffentlich-rechtliche Leistungsentgelte	82 238	99 752	-17,6	147,40
6311	Verwaltungsgebühren	23 009	21 977	4,7	41,24
6321	Benutzungsgebühren und ähnliche Entgelte	59 229	77 775	-23,8	106,16
6361	Zweckgebundene Abgaben	-	-	x	-
64	Privatrechtliche Leistungsentgelte, Kostenerstattungen und Kostenumlagen	175 579	134 283	30,8	314,70
6411	Einzahlungen aus Mieten und Pachten	16 081	16 669	-3,5	28,82
6421	Einzahlungen aus dem Verkauf von Vorräten	377	545	-30,9	0,68
6422	Einz. aus dem Verkauf von geringwertigen Vermögensgegenständen	10	5	85,8	0,02
6461	Sonstige privatrechtliche Leistungsentgelte	10 451	9 957	5,0	18,73
648	Einzahlungen aus Kostenerstattungen, Kostenumlagen	148 662	107 106	38,8	266,45
6480	vom Bund	7 769	7 994	-2,8	13,93
6481	vom Land	94 566	62 081	52,3	169,50
6482	von Gemeinden und Gemeindeverbänden	8 491	6 747	25,8	15,22
6483	von Zweckverbänden	0	0	-25,0	0,00
6484	von gesetzlichen Sozialversicherungen	17 226	16 246	6,0	30,87
6485	von verbundenen Unternehmen, Sondervermögen und Beteiligungen	8 962	6 930	29,3	16,06
6486	von sonstigen öffentlichen Sonderrechnungen	274	254	8,0	0,49
6487	von privaten Unternehmen	844	4 196	-79,9	1,51
6488	von übrigen Bereichen	10 529	2 659	296,0	18,87
65	Sonstige Einzahlungen aus laufender Verwaltungstätigkeit	35 342	32 264	9,5	63,35
6511	Konzessionsabgaben	20 542	18 821	9,1	36,82
6521	Erstattungen von Steuern	4 632	5 109	-9,3	8,30
656	Besondere Einzahlungen	8 587	8 098	6,0	15,39
6561	Bußgelder	6 457	5 840	10,5	11,57
6562	Säumniszuschläge	2 130	2 257	-5,6	3,82
6563	Einzahlungen aus der Inanspruchnahme von Gewährverträgen und Bürgschaften	-	-	x	-
6564	Fehlbelegungsabgabe	-	-	x	-
6591	Andere sonstige Einzahlungen aus laufender Verwaltungstätigkeit	1 582	237	567,6	2,84
66	Zinsen und ähnliche Einzahlungen	42 083	47 560	-11,5	75,43
661	Zinseinzahlungen	257	578	-55,6	0,46
6610	vom Bund	-	-	x	-
6611	vom Land	-	-	x	-

Noch 1.8.2.1 Entwicklung Einzahlungen kreisfreie Städte

Kto.- Nr.	Art der Einzahlung - Landessystematik -	01.01. - 31.12.		Verän- derung	Je Ein- wohner/-in
		2018	2017		2018
		1 000 EUR		um %	EUR
6612	von Gemeinden und Gemeindeverbänden	-	-	x	-
6613	von Zweckverbänden und dgl.	-	-	x	-
6614	von gesetzlichen Sozialversicherungen	-	-	x	-
6615	von verbundenen Unternehmen, Beteiligungen und Sondervermögen	225	272	-17,3	0,40
6616	von öffentlichen Sonderrechnungen	-	-	x	-
6617	von Kreditinstituten	29	306	-90,5	0,05
6618	vom sonstigen inländischen Bereich	3	-	x	0,00
6619	vom sonstigen ausländischen Bereich	-	-	x	-
6651	Einzahlungen von Gewinnanteilen aus verbundenen Unternehmen und Beteiligungen	34 973	38 067	-8,1	62,68
6691	Sonstige Finanzeinzahlungen	6 853	8 914	-23,1	12,28
68	Einzahlungen aus Investitionstätigkeit	134 752	136 393	-1,2	241,52
681	Einzahlungen aus Zuwendungen für Investitionen und Investitionsfördermaßnahmen	107 468	104 254	3,1	192,62
6810	vom Bund	799	2 132	-62,5	1,43
6811	vom Land	99 051	92 911	6,6	177,53
6812	von Gemeinden und Gemeindeverbänden	-	-	x	-
6813	von Zweckverbänden	91	-	x	0,16
6814	von gesetzlichen Sozialversicherungen	1	3	-60,8	0,00
6815	von verbundenen Unternehmen, Sondervermögen und Beteiligungen	628	439	42,9	1,13
6816	von sonstigen öffentlichen Sonderrechnungen	6 093	7 820	-22,1	10,92
6817	von privaten Unternehmen	475	677	-29,9	0,85
6818	von übrigen Bereichen	330	271	21,9	0,59
6821	Einzahlungen aus der Veräußerung von Grundstücken, Gebäuden und Infrastrukturvermögen	18 371	25 141	-26,9	32,93
683	Einzahlungen aus der Veräußerung von beweglichen oder immateriellen Vermögensgegenständen	77	73	4,6	0,14
6831	von mehr als 1000 Euro ohne Umsatzsteuer	64	54	19,8	0,11
6832	von mehr als 150 bis 1000 Euro ohne Umsatzsteuer	11	7	74,6	0,02
6833	von beweglichen Vermögensgegenständen bis 150 Euro ohne Umsatzsteuer	1	12	-91,4	0,00
6834	von immateriellen Vermögensgegenständen	-	1	x	-
684	Einzahlungen aus der Veräußerung von Finanzanlagen	2 938	2 802	4,9	5,27
6842	von börsennotierten Aktien	-	-	x	-
6843	von nichtbörsennotierten Aktien	-	-	x	-
6844	von sonstigen Anteilsrechten und Kapitaleinlagen Dritter	2 938	2 802	4,9	5,27
6845	von Investmentzertifikaten	-	-	x	-
6846	von Kapitalmarktpapieren	-	-	x	-
6847	von Geldmarktpapieren	-	-	x	-
6848	von Finanzderivaten	-	-	x	-
6849	Sonstige Finanzanlagen	-	-	x	-
6851	Einzahlungen für Baumaßnahmen	-	0	x	-
6881	Einzahlungen aus Beiträgen und ähnlichen Entgelten	5 836	4 080	43,0	10,46
6891	Sonstige Investitionseinzahlungen	62	44	42,4	0,11
69	Einzahlungen aus Finanzierungstätigkeit	49 758	24 947	99,5	89,18
6911	Einzahlungen aus der Ausgabe von Anleihen	-	-	x	-
692	Kreditaufnahmen für Investitionen und Investitionsfördermaßnahmen	48 618	22 741	113,8	87,14
6920	beim Bund	-	-	x	-
6921	beim Land	-	-	x	-
6922	bei Gemeinden und Gemeindeverbänden	-	-	x	-
6923	bei Zweckverbänden und dgl.	-	-	x	-
6924	bei gesetzlichen Sozialversicherungen	-	-	x	-
6925	bei verbundenen Unternehmen, Beteiligungen und Sondervermögen	-	-	x	-

Noch 1.8.2.1 Entwicklung Einzahlungen kreisfreie Städte

Kto.- Nr.	Art der Einzahlung - Landessystematik -	01.01. - 31.12.		Verän- derung	Je Ein- wohner/-in
		2018	2017		2018
		1 000 EUR		um %	EUR
6926	bei öffentlichen Sonderrechnungen	-	-	x	-
6927	bei Kreditinstituten	48 618	22 741	113,8	87,14
6928	beim sonstigen inländischen Bereich	-	-	x	-
6929	beim sonstigen ausländischen Bereich	-	-	x	-
6941	Sonstige Wertpapiersschulden	-	-	x	-
695	Rückflüsse von Ausleihungen	1 140	2 206	-48,3	2,04
6950	an Bund	-	-	x	-
6951	an Land	-	-	x	-
6952	an Gemeinden und Gemeindeverbände	-	-	x	-
6953	an Zweckverbänden und dgl.	-	-	x	-
6954	an gesetzliche Sozialversicherungen	-	-	x	-
6955	an verbundenen Unternehmen, Beteiligungen und Sondervermögen	995	2 206	-54,9	1,78
6956	an öffentlichen Sonderrechnungen	-	-	x	-
6957	an Kreditinstitute	-	-	x	-
6958	an sonstige inländische Bereiche	145	-	x	0,26
6959	an sonstige ausländische Bereiche	-	-	x	-

1.8.2.2 Entwicklung Auszahlungen kreisfreie Städte

Kto.- Nr.	Art der Auszahlung - Landessystematik -	01.01. - 31.12.		Verän- derung	Je Ein- wohner/-in
		2018	2017		2018
		1 000 EUR		um %	EUR
7	Auszahlungen	1 771 367	1 654 100	7,1	3 174,93
70	Personalauszahlungen	369 368	355 038	4,0	662,04
701	Dienstauszahlungen und dgl.	287 034	276 960	3,6	514,47
7011	an Beamte	47 916	46 688	2,6	85,88
7012	an Arbeitnehmer	235 286	227 473	3,4	421,72
7019	an sonstige Beschäftigte	3 832	2 800	36,9	6,87
702	Beiträge zu Versorgungskassen	34 406	31 867	8,0	61,67
7021	für Beamte	25 270	21 687	16,5	45,29
7022	für Arbeitnehmer	9 136	10 180	-10,3	16,38
7029	für sonstige Beschäftigte	-	-	x	-
703	Beiträge zur gesetzlichen Sozialversicherung aus Dienstauszahlungen und dgl.	45 422	44 048	3,1	81,41
7031	für Beamte	-	-	x	-
7032	für Arbeitnehmer	45 261	43 955	3,0	81,12
7039	für sonstige Beschäftigte	161	93	72,3	0,29
7041	Beihilfen, Unterstützungsleistungen für Beschäftigte	2 506	2 163	15,9	4,49
71	Versorgungsauszahlungen	171	116	48,1	0,31
711	Versorgungsauszahlungen	171	116	48,1	0,31
7111	an Beamte	110	106	3,5	0,20
7112	an Arbeitnehmer	62	10	545,0	0,11
7119	an sonstige Beschäftigte	-	-	x	-
713	Beiträge zur gesetzlichen Sozialversicherung aus Versorgungsauszahlungen	-	-	x	-
7131	an Beamte	-	-	x	-
7132	an Arbeitnehmer	-	-	x	-
7139	an sonstige Beschäftigte	-	-	x	-
7141	Beihilfen, Unterstützungsleistungen für Versorgungsempfänger	-	-	x	-
72	Auszahlungen für Sach- und Dienstleistungen	138 147	132 422	4,3	247,61
7211	Unterhaltung der Grundstücke und baulichen Anlagen	28 672	26 642	7,6	51,39
7221	Unterhaltung des sonstigen unbeweglichen Vermögens	25 343	24 879	1,9	45,42
723	Auszahlungen für Mieten und Pachten	6 432	6 088	5,6	11,53
7231	Auszahlungen für Mieten und Pachten	5 658	5 311	6,5	10,14
7232	Auszahlungen für Leasing	774	778	-0,5	1,39
7241	Bewirtschaftung der Grundstücke und baulichen Anlagen	50 614	49 662	1,9	90,72
725	Unterhaltung des beweglichen Vermögens	5 486	4 971	10,4	9,83
7251	Haltung von Fahrzeugen	1 806	1 763	2,5	3,24
7252	Erwerb geringwertiger Vermögensgegenstände	1 179	941	25,3	2,11
7255	Unterhaltung des sonstigen beweglichen Vermögens	2 500	2 266	10,3	4,48
7261	Besondere zahlungswirksame Aufwendungen für Beschäftigte	2 971	2 873	3,4	5,33
7271	Besondere Verwaltungs- und Betriebsauszahlungen	11 397	10 846	5,1	20,43
7281	Auszahlungen für den Erwerb von Vorräten	2 608	2 464	5,8	4,67
7291	Auszahlungen für sonstige Dienstleistungen	4 625	3 997	15,7	8,29
73	Transferauszahlungen	632 161	612 662	3,2	1 133,06
731	Zuwendungen für laufende Zwecke	425 582	407 646	4,4	762,80
7310	an den Bund	134	4	x	0,24
7311	an das Land	3 143	2 099	49,7	5,63
7312	an Gemeinden und Gemeindeverbände	77	51	52,9	0,14
7313	an Zweckverbände	633	647	-2,0	1,14
7314	an gesetzliche Sozialversicherungen	0	-	x	0,00
7315	an verbundene Unternehmen, Sondervermögen und Beteiligungen	216 204	210 788	2,6	387,51
7316	an sonstige öffentliche Sonderrechnungen	1 542	3 513	-56,1	2,76
7317	an private Unternehmen	3 665	3 172	15,5	6,57
7318	an übrige Bereiche	200 184	187 373	6,8	358,80
732	Schuldendiensthilfen	1 137	482	135,8	2,04

Noch 1.8.2.2 Entwicklung Auszahlungen kreisfreie Städte

Kto.- Nr.	Art der Auszahlung - Landessystematik -	01.01. - 31.12.		Verän- derung	Je Ein- wohner/-in
		2018	2017		2018
		1 000 EUR		um %	EUR
7320	an den Bund	-	-	x	-
7321	an das Land	-	-	x	-
7322	an Gemeinden und Gemeindeverbände	1 137	482	135,8	2,04
7323	an Zweckverbände und dgl.	-	-	x	-
7324	an gesetzliche Sozialversicherungen	-	-	x	-
7325	an verbundene Unternehmen, Sondervermögen und Beteiligungen	-	-	x	-
7326	an sonstige öffentliche Sonderrechnungen	-	-	x	-
7327	an private Unternehmen	-	-	x	-
7328	an übrige Bereiche	-	-	x	-
733	Sozialtransferauszahlungen	189 966	189 364	0,3	340,49
7331	Soziale Leistungen an natürliche Personen außerhalb von Einrichtungen	62 035	67 690	-8,4	111,19
7332	Soziale Leistungen an natürliche Personen in Einrichtungen	76 029	73 409	3,6	136,27
7333	Leistungen für Unterkunft und Heizung an Arbeitsuchende	73	56	31,7	0,13
7334	Leistungen zur Eingliederung von Arbeitsuchenden, Betreuung und Beratung	449	145	210,8	0,81
7335	Einmalige Leistungen an Arbeitsuchende	-	-	x	-
7336	Arbeitslosengeld II und Sozialgeld	-	-	x	-
7337	Leistungen zur Eingliederung von Arbeitsuchenden	-	-	x	-
7338	Mehraufwandsentschädigung an erwerbsfähige Hilfsbedürftige	0	3	-95,7	0,00
7339	Sonstige soziale Leistungen	51 379	48 062	6,9	92,09
734	Steuerbeteiligungen	15 476	15 169	2,0	27,74
7341	Gewerbesteuerumlage	15 476	15 169	2,0	27,74
7342	Finanzierungsbeitrag Fonds Deutsche Einheit	-	-	x	-
735	Allgemeine Zuweisungen	-	-	x	-
7351	an das Land	-	-	x	-
7352	an Gemeinden und Gemeindeverbände	-	-	x	-
7353	an Zweckverbände	-	-	x	-
7354	Allgemeine Zuweisungen an gesetzliche Sozialversicherungen	-	-	x	-
737	Allgemeine Umlagen	-	-	x	-
7371	an das Land	-	-	x	-
7372	an Landkreise	-	-	x	-
7373	an Zweckverbände	-	-	x	-
7374	an Verbandsgemeinden	-	-	x	-
7375	Sonstige Allgemeine Umlagen an Gemeinden und Gemeindeverbände	-	-	x	-
7391	Sonstige Transferauszahlungen	-	0	x	-
74	Sonstige Auszahlungen aus laufender Verwaltungstätigkeit	360 007	366 870	-1,9	645,26
7411	Sonstige Personal- und Versorgungsauszahlungen	768	933	-17,6	1,38
742	Auszahlungen für die Inanspruchnahme von Rechten und Diensten	9 813	9 211	6,5	17,59
7421	Auszahlungen für ehrenamtliche und sonstige Tätigkeit	1 227	1 355	-9,4	2,20
7429	Sonst. Auszahlungen für die Inanspruchnahme von Rechten und Diensten	8 585	7 856	9,3	15,39
7431	Geschäftsauszahlungen	16 758	15 236	10,0	30,04
7441	Steuern, Versicherungen, Schadensfälle	11 410	15 949	-28,5	20,45
745	Erstattungen für die Auszahlungen von Dritten aus laufender Verwaltungstätigkeit	148 004	142 416	3,9	265,28
7450	an den Bund	517	407	27,3	0,93
7451	an das Land	1 380	1 548	-10,8	2,47
7452	an Gemeinden und Gemeindeverbände	1 496	1 283	16,6	2,68
7453	an Zweckverbände	-	-	x	-
7454	an gesetzliche Sozialversicherungen	15 158	15 693	-3,4	27,17
7455	an verbundene Unternehmen, Sondervermögen und Beteiligungen	111 730	101 330	10,3	200,26
7456	an sonstige öffentliche Sonderrechnungen	5	6 620	-99,9	0,01
7457	an private Unternehmen	909	492	84,9	1,63
7458	an übrige Bereiche	16 808	15 044	11,7	30,13

Noch 1.8.2.2 Entwicklung Auszahlungen kreisfreie Städte

Kto.- Nr.	Art der Auszahlung - Landessystematik -	01.01. - 31.12.		Verän- derung	Je Ein- wohner/-in
		2018	2017		2018
		1 000 EUR		um %	EUR
746	Aufgabenbezogene Leistungsbeteiligungen	163 056	177 420	-8,1	292,25
7461	an gemeinsamen Einrichtungen bei Leistungen für Unterkunft und Heizung an Arbeitsuchende	155 601	168 067	-7,4	278,89
7462	an gemeinsamen Einrichtungen bei Leistungen zur Eingliederung von Arbeitsuchenden, Betreuung und Beratung	928	773	20,1	1,66
7463	an gemeinsamen Einrichtungen bei einmaligen Leistungen an Arbeitsuchende	3 516	5 658	-37,9	6,30
7464	an gemeinsamen Einrichtungen beim Arbeitslosengeld II und Sozialgeld und Leistungen für Bildung und Teilhabe	-	-	x	-
7465	an gemeinsamen Einrichtungen bei der Eingliederung von Arbeitsuchenden	-	-	x	-
7466	an gemeinsamen Einrichtungen für Bildung und Teilhabe	3 010	2 923	3,0	5,40
748	Besondere Auszahlungen	0	63	-100,0	0,00
7481	Bußgelder	-	-	x	-
7482	Säumniszuschläge	0	33	-100,0	0,00
7483	Auszahlungen aus der Inanspruchnahme von Gewährverträgen und Bürgschaften	-	31	x	-
7484	Fehlbelegungsabgabe	-	-	x	-
749	Weitere sonstige Auszahlungen aus laufender Verwaltungstätigkeit	10 198	5 641	80,8	18,28
7491	Verfügungsmittel	7	9	-24,2	0,01
7492	Fraktionszuwendungen	1 758	1 714	2,6	3,15
7493	Übrige weitere sonstige Auszahlungen aus laufender Verwaltungstätigkeit	8 433	3 919	115,2	15,12
75	Zinsen und ähnliche Auszahlungen	16 679	16 130	3,4	29,89
751	Zinsauszahlungen	10 769	11 864	-9,2	19,30
7510	an den Bund	-	-	x	-
7511	an das Land	-	-	x	-
7512	an Gemeinden und Gemeindeverbände	-	-	x	-
7513	an Zweckverbände	-	-	x	-
7514	an gesetzliche Sozialversicherungen	-	-	x	-
7515	an verbundene Unternehmen, Sondervermögen und Beteiligungen	72	78	-7,2	0,13
7516	an öffentliche Sonderrechnungen	-	-	x	-
7517	an Kreditinstitute	10 696	11 786	-9,3	19,17
7518	an sonstigen inländischen Bereich	-	-	x	-
7519	an sonstigen ausländischen Bereich	-	-	x	-
759	Sonstige Finanzauszahlungen	5 910	4 265	38,6	10,59
7591	Kreditbeschaffungskosten	34	19	80,7	0,06
7592	Verzinsung von Steuernachzahlungen	2 111	1 328	58,9	3,78
7594	Auszahlungen für Negativzinsen	15	4	300,0	0,03
7599	Sonstige Finanzauszahlungen	3 750	2 914	28,7	6,72
78	Auszahlungen aus Investitionstätigkeit	209 880	129 103	62,6	376,18
781	Auszahlungen für Zuwendungen für Investitionsfördermaßnahmen	11 004	8 559	28,6	19,72
7810	an Bund	-	-	x	-
7811	an Land	-	-	x	-
7812	an Gemeinden und Gemeindeverbänden	-	-	x	-
7813	an Zweckverbänden	-	-	x	-
7814	an gesetzliche Sozialversicherungen	-	-	x	-
7815	an verbundene Unternehmen, Sondervermögen und Beteiligungen	5 414	3 198	69,3	9,70
7816	an sonstige öffentliche Sonderrechnungen	-	-	x	-
7817	an private Unternehmen	5 064	4 989	1,5	9,08
7818	an übrige Bereiche	527	372	41,7	0,94
7821	Auszahlungen für den Erwerb von Grundstücken, Gebäuden und Infrastrukturvermögen	1 167	2 802	-58,3	2,09

Noch 1.8.2.2 Entwicklung Auszahlungen kreisfreie Städte

Kto.- Nr.	Art der Auszahlung - Landessystematik -	01.01. - 31.12.		Verän- derung	Je Ein- wohner/-in
		2018	2017		2018
		1 000 EUR		um %	EUR
783	Auszahlungen für den Erwerb von beweglichen oder immateriellen Vermögensgegenständen	15 048	11 434	31,6	26,97
7831	von mehr als 1000 Euro ohne Umsatzsteuer	9 879	8 237	19,9	17,71
7832	von mehr als 150 Euro bis zu 1000 Euro ohne Umsatzsteuer	4 457	3 019	47,6	7,99
7833	von beweglichen Vermögensgegenständen bis 150 Euro ohne Umsatzsteuer	-	-	x	-
7834	von immateriellen Vermögensgegenständen	713	178	300,8	1,28
7835	Auszahlungen für die Ablösung von Dauerlasten	-	-	x	-
784	Auszahlungen für den Erwerb von Finanzanlagen	10	800	-98,8	0,02
7842	von börsennotierten Aktien	-	-	x	-
7843	von nichtbörsennotierten Aktien	-	-	x	-
7844	von sonstigen Anteilsrechten	10	800	-98,8	0,02
7845	von Investmentzertifikaten	-	-	x	-
7846	von Kapitalmarktpapieren	-	-	x	-
7847	von Geldmarktpapieren	-	-	x	-
7848	von Finanzderivaten	-	-	x	-
785	Auszahlungen für Baumaßnahmen	182 063	105 200	73,1	326,32
7851	für Hochbaumaßnahmen	77 086	36 758	109,7	138,17
7852	für Tiefbaumaßnahmen	95 674	62 457	53,2	171,48
7853	für sonstige Baumaßnahmen	9 302	5 985	55,4	16,67
7891	Sonstige Investitionsauszahlungen	587	308	91,0	1,05
79	Auszahlungen aus Finanzierungstätigkeit	44 954	41 761	7,6	80,57
7911	Auszahlungen zur Tilgung von Anleihen	-	-	x	-
792	Tilgung von Krediten für Investitionen und Investitionsfördermaßnahmen	43 131	41 761	3,3	77,31
7920	beim Bund	-	-	x	-
7921	beim Land	-	-	x	-
7922	bei Gemeinden und Gemeindeverbänden	-	-	x	-
7923	bei Zweckverbänden und dgl.	-	-	x	-
7924	bei gesetzlichen Sozialversicherungen	-	-	x	-
7925	bei verbundenen Unternehmen, Beteiligungen und Sondervermögen	-	-	x	-
7926	bei öffentlichen Sonderrechnungen	-	-	x	-
7927	bei Kreditinstituten	43 131	41 761	3,3	77,31
7928	beim sonstigen inländischen Bereich	-	-	x	-
7929	beim sonstigen ausländischen Bereich	-	-	x	-
7941	Tilgung sonstiger Wertpapiersschulden	-	-	x	-
795	Gewährung von Ausleihungen	1 823	-	x	3,27
7950	an Bund	-	-	x	-
7951	an Land	-	-	x	-
7952	an Gemeinden und Gemeindeverbände	-	-	x	-
7953	an Zweckverbände und dgl.	-	-	x	-
7954	an gesetzliche Sozialversicherungen	-	-	x	-
7955	an verbundene Unternehmen, Beteiligungen und Sondervermögen	1 823	-	x	3,27
7956	an öffentliche Sonderrechnungen	-	-	x	-
7957	an Kreditinstitute	-	-	x	-
7958	an sonstige inländische Bereiche	-	-	x	-
7959	an sonstige ausländische Bereiche	-	-	x	-

1.8.2.3 Einzahlungen kreisfreie

Kto.- Nr.	Produktklasse	Zentrale Verwaltung	Schule und Kultur	Soziales und Jugend
		1	2	3
		1 000 EUR		
Art der Einzahlung - Landessystematik -				
6	Einzahlungen	107 667	34 014	336 471
60	Steuern und ähnliche Abgaben	-	-	-
601	Realsteuern	-	-	-
6011	Grundsteuer A	-	-	-
6012	Grundsteuer B	-	-	-
6013	Gewerbsteuer	-	-	-
602	Gemeindeanteile an den Gemeinschaftssteuern	-	-	-
6021	an der Einkommensteuer	-	-	-
6022	an der Umsatzsteuer	-	-	-
603	Sonstige Gemeindesteuern	-	-	-
6031	Vergnügungssteuer	-	-	-
6032	Hundsteuer	-	-	-
6033	Jagdsteuer	-	-	-
6034	Zweitwohnungsteuer	-	-	-
6039	Sonstige örtliche Steuern	-	-	-
604	Steuerähnliche Einzahlungen	-	-	-
6042	Abgaben von Spielbanken	-	-	-
6049	Sonstige steuerähnliche Einzahlungen	-	-	-
605	Ausgleichsleistungen	-	-	-
6051	Leistungen nach dem Familienleistungsgesetz	-	-	-
6052	Leistungen des Landes aus der Umsetzung des SGB II	-	-	-
6053	Leistungen des Landes aus dem Ausgleich von Sonderlasten bei der Zusammenführung von Arbeitslosenhilfe und Sozialhilfe	-	-	-
61	Zuwendungen und allgemeine Umlagen	7 097	20 964	185 376
6111	Schlüsselzuweisungen und besondere Ergänzungszuweisungen vom Land	-	-	-
6121	Bedarfszuweisungen vom Land	-	-	-
613	Sonstige allgemeine Zuweisungen	-	-	-
6130	Sonstige allgemeine Zuweisungen vom Bund	-	-	-
6131	Sonstige allgemeine Zuweisungen vom Land	-	-	-
6132	von Gemeinden und Gemeindeverbänden	-	-	-
614	Zuweisungen und Zuschüsse für laufende Zwecke	7 097	20 964	115 416
6140	vom Bund	300	654	1 494
6141	vom Land	6 280	18 654	110 003
6142	von Gemeinden und Gemeindeverbänden	-	-	-
6143	von Zweckverbänden	-	-	-
6144	von gesetzlichen Sozialversicherungen	1	18	-
6145	von verbundenen Unternehmen, Beteiligungen und Sondervermögen	5	158	563
6146	von sonstigen öffentlichen Sonderrechnungen	-	46	-
6147	von privaten Unternehmen	42	168	5
6148	von übrigen Bereichen	468	1 265	3 352
6182	Allgemeine Umlagen von Gemeinden	-	-	-
619	Aufgabenbezogene Leistungsbeteiligungen	-	-	69 961
6191	Leistungsbeteiligung bei Leistungen für Unterkunft und Heizung an Arbeitsuchende	-	-	69 961
6192	Leistungsbeteiligung beim Arbeitslosengeld II	-	-	-
6193	Leistungsbeteiligung bei der Eingliederung von Arbeitsuchenden	-	-	-
62	Sonstige Transfereinzahlungen	-	-	12 707
621	Ersatz von sozialen Leistungen außerhalb von Einrichtungen	-	-	8 080
6211	Kostenbeiträge und Aufwendersatz; Kostenersatz	-	-	3 879
6212	Übergeleitete Unterhaltsansprüche gegen bürgerlich-rechtliche Unterhaltsverpflichtete	-	-	2 067
6213	Leistungen von Sozialleistungsträgern	-	-	1 317

Städte nach Produktklassen

Gesundheit und Sport	Gestaltung der Umwelt	Zentrale Finanzdienst- leistungen	Insgesamt	Produktklasse
4	5	6	1 bis 6	
1 000 EUR				Art der Einzahlung - Landessystematik -
13 854	212 469	1 055 137	1 759 611	Einzahlungen
-	-	545 135	545 135	Steuern und ähnliche Abgaben
-	-	278 560	278 560	Realsteuern
-	-	397	397	Grundsteuer A
-	-	67 677	67 677	Grundsteuer B
-	-	210 487	210 487	Gewerbsteuer
-	-	210 391	210 391	Gemeindeanteile an den Gemeinschaftssteuern
-	-	162 516	162 516	an der Einkommensteuer
-	-	47 875	47 875	an der Umsatzsteuer
-	-	7 321	7 321	Sonstige Gemeindesteuern
-	-	4 277	4 277	Vergnügungssteuer
-	-	2 503	2 503	Hundesteuer
-	-	-	-	Jagdsteuer
-	-	541	541	Zweitwohnungsteuer
-	-	-	-	Sonstige örtliche Steuern
-	-	302	302	Steuerähnliche Einzahlungen
-	-	302	302	Abgaben von Spielbanken
-	-	-	-	Sonstige steuerähnliche Einzahlungen
-	-	48 561	48 561	Ausgleichsleistungen
-	-	-	-	Leistungen nach dem Familienleistungsgesetz
-	-	19 371	19 371	Leistungen des Landes aus der Umsetzung des SGB II
-	-	-	-	Leistungen des Landes aus dem Ausgleich von Sonderlasten bei der
-	-	29 190	29 190	Zusammenführung von Arbeitslosenhilfe und Sozialhilfe
1 808	44 594	422 178	682 017	Zuwendungen und allgemeine Umlagen
-	-	315 325	315 325	Schlüsselzuweisungen und besondere Ergänzungszuweisungen vom
-	-	-	-	Land
-	-	106 853	106 853	Bedarfszuweisungen vom Land
-	-	-	-	Sonstige allgemeine Zuweisungen
-	-	-	-	Sonstige allgemeine Zuweisungen vom Bund
-	-	106 853	106 853	Sonstige allgemeine Zuweisungen vom Land
-	-	-	-	von Gemeinden und Gemeindeverbänden
1 808	44 594	-	189 878	Zuweisungen und Zuschüsse für laufende Zwecke
211	555	-	3 214	vom Bund
926	40 339	-	176 202	vom Land
-	1 750	-	1 750	von Gemeinden und Gemeindeverbänden
-	-	-	-	von Zweckverbänden
20	-	-	40	von gesetzlichen Sozialversicherungen
252	689	-	1 666	von verbundenen Unternehmen, Beteiligungen und Sondervermögen
-	36	-	82	von sonstigen öffentlichen Sonderrechnungen
98	706	-	1 019	von privaten Unternehmen
301	520	-	5 906	von übrigen Bereichen
-	-	-	-	Allgemeine Umlagen von Gemeinden
-	-	-	69 961	Aufgabenbezogene Leistungsbeteiligungen
-	-	-	69 961	Leistungsbeitrag bei Leistungen für Unterkunft und Heizung
-	-	-	-	an Arbeitsuchende
-	-	-	-	Leistungsbeitrag beim Arbeitslosengeld II
-	-	-	-	Leistungsbeitrag bei der Eingliederung von Arbeitsuchenden
-	-	-	12 707	Sonstige Transfereinzahlungen
-	-	-	8 080	Ersatz von sozialen Leistungen außerhalb von Einrichtungen
-	-	-	3 879	Kostenbeiträge und Aufwendungsersatz; Kostenersatz
-	-	-	-	Übergeleitete Unterhaltsansprüche gegen bürgerlich-rechtliche
-	-	-	2 067	Unterhaltsverpflichtete
-	-	-	1 317	Leistungen von Sozialleistungsträgern

Noch 1.8.2.3 Einzahlungen kreisfreie

Kto.- Nr.	Produktklasse	Zentrale Verwaltung	Schule und Kultur	Soziales und Jugend
		1	2	3
		1 000 EUR		
Art der Einzahlung - Landessystematik -				
6214	Sonstige Ersatzleistungen	-	-	87
6215	Rückzahlung gewährter Hilfen (Tilgung und Zinsen von Darlehen)	-	-	730
622	Ersatz von sozialen Leistungen in Einrichtungen	-	-	4 627
6221	Kostenbeiträge und Aufwendersersatz; Kostenersatz	-	-	1 831
6222	Übergeleitete Unterhaltsansprüche gegen bürgerlich-rechtliche Unterhaltsverpflichtete	-	-	1
6223	Leistungen von Sozialleistungsträgern	-	-	2 377
6224	Sonstige Ersatzleistungen	-	-	-
6225	Rückzahlung gewährter Hilfen (Tilgung und Zinsen von Darlehen)	-	-	418
623	Schuldendiensthilfen	-	-	-
6230	vom Bund	-	-	-
6231	vom Land	-	-	-
6232	von Gemeinden und Gemeindeverbänden	-	-	-
6233	von Zweckverbänden und dgl.	-	-	-
6234	von gesetzlichen Sozialversicherungen	-	-	-
6235	von verbundenen Unternehmen, Beteiligungen und Sondervermögen	-	-	-
6236	von sonstigen öffentlichen Sonderrechnungen	-	-	-
6237	von privaten Unternehmen	-	-	-
6238	von übrigen Bereichen	-	-	-
6291	Andere sonstige Transfereinzahlungen	-	-	-
63	Öffentlich-rechtliche Leistungsentgelte	20 765	2 687	15 570
6311	Verwaltungsgebühren	12 630	137	7
6321	Benutzungsgebühren und ähnliche Entgelte	8 135	2 551	15 563
6361	Zweckgebundene Abgaben	-	-	-
64	Privatrechtliche Leistungsentgelte, Kostenerstattungen und Kostenumlagen	36 803	7 189	120 786
6411	Einzahlungen aus Mieten und Pachten	12 350	1 214	510
6421	Einzahlungen aus dem Verkauf von Vorräten	147	81	74
6422	Einz. aus dem Verkauf von geringwertigen Vermögensgegenständen	1	9	-
6461	Sonstige privatrechtliche Leistungsentgelte	6 232	1 328	265
648	Einzahlungen aus Kostenerstattungen, Kostenumlagen	18 075	4 557	119 937
6480	vom Bund	233	68	7 466
6481	vom Land	1 308	-	90 778
6482	von Gemeinden und Gemeindeverbänden	394	3 616	3 633
6483	von Zweckverbänden	0	-	-
6484	von gesetzlichen Sozialversicherungen	211	114	16 815
6485	von verbundenen Unternehmen, Sondervermögen und Beteiligungen	6 214	62	1 088
6486	von sonstigen öffentlichen Sonderrechnungen	172	5	5
6487	von privaten Unternehmen	164	168	12
6488	von übrigen Bereichen	9 380	525	140
65	Sonstige Einzahlungen aus laufender Verwaltungstätigkeit	10 171	137	40
6511	Konzessionsabgaben	-	-	-
6521	Erstattungen von Steuern	262	111	-
656	Besondere Einzahlungen	8 492	17	-
6561	Bußgelder	6 412	2	-
6562	Säumniszuschläge	2 080	15	-
6563	Einzahlungen aus der Inanspruchnahme von Gewährverträgen und Bürgschaften	-	-	-
6564	Fehlbelegungsabgabe	-	-	-
6591	Andere sonstige Einzahlungen aus laufender Verwaltungstätigkeit	1 416	9	40
66	Zinsen und ähnliche Einzahlungen	7 026	13	-
661	Zinseinzahlungen	-	-	-
6610	vom Bund	-	-	-
6611	vom Land	-	-	-

Städte nach Produktklassen

Gesundheit und Sport	Gestaltung der Umwelt	Zentrale Finanzdienst- leistungen	Insgesamt	Produktklasse
4	5	6	1 bis 6	
1 000 EUR				Art der Einzahlung - Landessystematik -
-	-	-	87	Sonstige Ersatzleistungen
-	-	-	730	Rückzahlung gewährter Hilfen (Tilgung und Zinsen von Darlehen)
-	-	-	4 627	Ersatz von sozialen Leistungen in Einrichtungen
-	-	-	1 831	Kostenbeiträge und Aufwendungsersatz; Kostenersatz
-	-	-	1	Übergeleitete Unterhaltsansprüche gegen bürgerlich-rechtliche
-	-	-	1	Unterhaltsverpflichtete
-	-	-	2 377	Leistungen von Sozialleistungsträgern
-	-	-	-	Sonstige Ersatzleistungen
-	-	-	418	Rückzahlung gewährter Hilfen (Tilgung und Zinsen von Darlehen)
-	-	-	-	Schuldendiensthilfen
-	-	-	-	vom Bund
-	-	-	-	vom Land
-	-	-	-	von Gemeinden und Gemeindeverbänden
-	-	-	-	von Zweckverbänden und dgl.
-	-	-	-	von gesetzlichen Sozialversicherungen
-	-	-	-	von verbundenen Unternehmen, Beteiligungen und Sondervermögen
-	-	-	-	von sonstigen öffentlichen Sonderrechnungen
-	-	-	-	von privaten Unternehmen
-	-	-	-	von übrigen Bereichen
-	-	-	-	Andere sonstige Transfereinzahlungen
347	42 869	-	82 238	Öffentlich-rechtliche Leistungsentgelte
322	9 914	-	23 009	Verwaltungsgebühren
25	32 955	-	59 229	Benutzungsgebühren und ähnliche Entgelte
-	-	-	-	Zweckgebundene Abgaben
4 404	5 551	847	175 579	Privatrechtliche Leistungsentgelte, Kostenerstattungen und Kostenumlagen
1 360	647	-	16 081	Einzahlungen aus Mieten und Pachten
-	75	-	377	Einzahlungen aus dem Verkauf von Vorräten
0	-	-	10	Einz. aus dem Verkauf von geringwertigen Vermögensgegenständen
1 956	670	-	10 451	Sonstige privatrechtliche Leistungsentgelte
1 088	4 158	847	148 662	Einzahlungen aus Kostenerstattungen, Kostenumlagen
-	3	-	7 769	vom Bund
1	2 479	-	94 566	vom Land
-	-	847	8 491	von Gemeinden und Gemeindeverbänden
-	-	-	0	von Zweckverbänden
38	48	-	17 226	von gesetzlichen Sozialversicherungen
815	783	-	8 962	von verbundenen Unternehmen, Sondervermögen und Beteiligungen
-	92	-	274	von sonstigen öffentlichen Sonderrechnungen
37	464	-	844	von privaten Unternehmen
197	288	-	10 529	von übrigen Bereichen
1 474	23 499	22	35 342	Sonstige Einzahlungen aus laufender Verwaltungstätigkeit
-	20 542	-	20 542	Konzessionsabgaben
1 473	2 785	-	4 632	Erstattungen von Steuern
-	70	8	8 587	Besondere Einzahlungen
-	43	-	6 457	Bußgelder
-	28	8	2 130	Säumniszuschläge
-	-	-	-	Einzahlungen aus der Inanspruchnahme von Gewährverträgen und
-	-	-	-	Bürgschaften
-	-	-	-	Fehlbelegungsabgabe
2	102	14	1 582	Andere sonstige Einzahlungen aus laufender Verwaltungstätigkeit
250	29 284	5 508	42 083	Zinsen und ähnliche Einzahlungen
-	162	94	257	Zinseinzahlungen
-	-	-	-	vom Bund
-	-	-	-	vom Land

Noch 1.8.2.3 Einzahlungen kreisfreie

Kto.- Nr.	Produktklasse	Zentrale Verwaltung	Schule und Kultur	Soziales und Jugend
		1	2	3
Art der Einzahlung - Landessystematik -		1 000 EUR		
6612	von Gemeinden und Gemeindeverbänden	-	-	-
6613	von Zweckverbänden und dgl.	-	-	-
6614	von gesetzlichen Sozialversicherungen	-	-	-
6615	von verbundenen Unternehmen, Beteiligungen und Sondervermögen	-	-	-
6616	von öffentlichen Sonderrechnungen	-	-	-
6617	von Kreditinstituten	-	-	-
6618	vom sonstigen inländischen Bereich	-	-	-
6619	vom sonstigen ausländischen Bereich	-	-	-
6651	Einzahlungen von Gewinnanteilen aus verbundenen Unternehmen und Beteiligungen	7 000	-	-
6691	Sonstige Finanzeinzahlungen	26	13	-
68	Einzahlungen aus Investitionstätigkeit	25 805	3 024	1 909
681	Einzahlungen aus Zuwendungen für Investitionen und Investitionsfördermaßnahmen	8 112	3 007	1 908
6810	vom Bund	-	721	8
6811	vom Land	7 962	1 792	1 900
6812	von Gemeinden und Gemeindeverbänden	-	-	-
6813	von Zweckverbänden	-	-	-
6814	von gesetzlichen Sozialversicherungen	1	-	-
6815	von verbundenen Unternehmen, Sondervermögen und Beteiligungen	-	-	-
6816	von sonstigen öffentlichen Sonderrechnungen	-	-	-
6817	von privaten Unternehmen	147	301	1
6818	von übrigen Bereichen	3	193	-
6821	Einzahlungen aus der Veräußerung von Grundstücken, Gebäuden und Infrastrukturvermögen	17 594	-	-
683	Einzahlungen aus der Veräußerung von beweglichen oder immateriellen Vermögensgegenständen	56	17	1
6831	von mehr als 1000 Euro ohne Umsatzsteuer	56	5	-
6832	von mehr als 150 bis 1000 Euro ohne Umsatzsteuer	-	11	-
6833	von beweglichen Vermögensgegenständen bis 150 Euro ohne Umsatzsteuer	-	-	1
6834	von immateriellen Vermögensgegenständen	-	-	-
684	Einzahlungen aus der Veräußerung von Finanzanlagen	-	-	-
6842	von börsennotierten Aktien	-	-	-
6843	von nichtbörsennotierten Aktien	-	-	-
6844	von sonstigen Anteilsrechten und Kapitaleinlagen Dritter	-	-	-
6845	von Investmentzertifikaten	-	-	-
6846	von Kapitalmarktpapieren	-	-	-
6847	von Geldmarktpapieren	-	-	-
6848	von Finanzderivaten	-	-	-
6849	Sonstige Finanzanlagen	-	-	-
6851	Einzahlungen für Baumaßnahmen	-	-	-
6881	Einzahlungen aus Beiträgen und ähnlichen Entgelten	-	-	-
6891	Sonstige Investitionseinzahlungen	43	-	-
69	Einzahlungen aus Finanzierungstätigkeit	-	-	82
6911	Einzahlungen aus der Ausgabe von Anleihen	-	-	-
692	Kreditaufnahmen für Investitionen und Investitionsfördermaßnahmen	-	-	-
6920	beim Bund	-	-	-
6921	beim Land	-	-	-
6922	bei Gemeinden und Gemeindeverbänden	-	-	-
6923	bei Zweckverbänden und dgl.	-	-	-
6924	bei gesetzlichen Sozialversicherungen	-	-	-
6925	bei verbundenen Unternehmen, Beteiligungen und Sondervermögen	-	-	-

Städte nach Produktklassen

Gesundheit und Sport	Gestaltung der Umwelt	Zentrale Finanzdienstleistungen	Insgesamt	Produktklasse
4	5	6	1 bis 6	
1 000 EUR				Art der Einzahlung - Landessystematik -
-	-	-	-	von Gemeinden und Gemeindeverbänden
-	-	-	-	von Zweckverbänden und dgl.
-	-	-	-	von gesetzlichen Sozialversicherungen
-	136	89	225	von verbundenen Unternehmen, Beteiligungen und Sondervermögen
-	-	-	-	von öffentlichen Sonderrechnungen
-	26	3	29	von Kreditinstituten
-	-	3	3	vom sonstigen inländischen Bereich
-	-	-	-	vom sonstigen ausländischen Bereich
				Einzahlungen von Gewinnanteilen aus verbundenen Unternehmen und Beteiligungen
247	27 726	-	34 973	Sonstige Finanzeinzahlungen
3	1 396	5 414	6 853	Einzahlungen aus Investitionstätigkeit
5 570	66 672	31 771	134 752	Einzahlungen aus Zuwendungen für Investitionen und Investitionsfördermaßnahmen
5 568	57 101	31 771	107 468	vom Bund
10	60	-	799	vom Land
5 529	50 098	31 771	99 051	von Gemeinden und Gemeindeverbänden
-	-	-	-	von Zweckverbänden
-	91	-	91	von gesetzlichen Sozialversicherungen
-	-	-	1	von verbundenen Unternehmen, Sondervermögen und Beteiligungen
-	628	-	628	von sonstigen öffentlichen Sonderrechnungen
-	6 093	-	6 093	von privaten Unternehmen
-	26	-	475	von übrigen Bereichen
29	105	-	330	Einzahlungen aus der Veräußerung von Grundstücken, Gebäuden und Infrastrukturvermögen
-	778	-	18 371	Einzahlungen aus der Veräußerung von beweglichen oder immateriellen Vermögensgegenständen
0	3	-	77	von mehr als 1000 Euro ohne Umsatzsteuer
0	3	-	64	von mehr als 150 bis 1000 Euro ohne Umsatzsteuer
-	-	-	11	von beweglichen Vermögensgegenständen bis 150 Euro ohne Umsatzsteuer
-	-	-	1	von immateriellen Vermögensgegenständen
-	-	-	-	Einzahlungen aus der Veräußerung von Finanzanlagen
-	2 938	-	2 938	von börsennotierten Aktien
-	-	-	-	von nichtbörsennotierten Aktien
-	2 938	-	2 938	von sonstigen Anteilsrechten und Kapitaleinlagen Dritter
-	-	-	-	von Investmentzertifikaten
-	-	-	-	von Kapitalmarktpapieren
-	-	-	-	von Geldmarktpapieren
-	-	-	-	von Finanzderivaten
-	-	-	-	Sonstige Finanzanlagen
-	-	-	-	Einzahlungen für Baumaßnahmen
-	5 836	-	5 836	Einzahlungen aus Beiträgen und ähnlichen Entgelten
3	16	-	62	Sonstige Investitionseinzahlungen
-	-	49 677	49 758	Einzahlungen aus Finanzierungstätigkeit
-	-	-	-	Einzahlungen aus der Ausgabe von Anleihen
-	-	48 618	48 618	Kreditaufnahmen für Investitionen und Investitionsfördermaßnahmen
-	-	-	-	beim Bund
-	-	-	-	beim Land
-	-	-	-	bei Gemeinden und Gemeindeverbänden
-	-	-	-	bei Zweckverbänden und dgl.
-	-	-	-	bei gesetzlichen Sozialversicherungen
-	-	-	-	bei verbundenen Unternehmen, Beteiligungen und Sondervermögen

Noch 1.8.2.3 Einzahlungen kreisfreie

Kto.- Nr.	Produktklasse	Zentrale Verwaltung	Schule und Kultur	Soziales und Jugend
		1	2	3
Art der Einzahlung - Landessystematik -		1 000 EUR		
6926	bei öffentlichen Sonderrechnungen	-	-	-
6927	bei Kreditinstituten	-	-	-
6928	beim sonstigen inländischen Bereich	-	-	-
6929	beim sonstigen ausländischen Bereich	-	-	-
6941	Sonstige Wertpapiersschulden	-	-	-
695	Rückflüsse von Ausleihungen	-	-	82
6950	an Bund	-	-	-
6951	an Land	-	-	-
6952	an Gemeinden und Gemeindeverbände	-	-	-
6953	an Zweckverbänden und dgl.	-	-	-
6954	an gesetzliche Sozialversicherungen	-	-	-
6955	an verbundenen Unternehmen, Beteiligungen und Sondervermögen	-	-	82
6956	an öffentlichen Sonderrechnungen	-	-	-
6957	an Kreditinstitute	-	-	-
6958	an sonstige inländische Bereiche	-	-	-
6959	an sonstige ausländische Bereiche	-	-	-

Städte nach Produktklassen

Gesundheit und Sport	Gestaltung der Umwelt	Zentrale Finanzdienst- leistungen	Insgesamt	Produktklasse
4	5	6	1 bis 6	
1 000 EUR				Art der Einzahlung - Landessystematik -
-	-	-	-	bei öffentlichen Sonderrechnungen
-	-	48 618	48 618	bei Kreditinstituten
-	-	-	-	beim sonstigen inländischen Bereich
-	-	-	-	beim sonstigen ausländischen Bereich
-	-	-	-	Sonstige Wertpapiersschulden
-	-	1 058	1 140	Rückflüsse von Ausleihungen
-	-	-	-	an Bund
-	-	-	-	an Land
-	-	-	-	an Gemeinden und Gemeindeverbände
-	-	-	-	an Zweckverbänden und dgl.
-	-	-	-	an gesetzliche Sozialversicherungen
-	-	913	995	an verbundenen Unternehmen, Beteiligungen und Sondervermögen
-	-	-	-	an öffentlichen Sonderrechnungen
-	-	-	-	an Kreditinstitute
-	-	145	145	an sonstige inländische Bereiche
-	-	-	-	an sonstige ausländische Bereiche

1.8.2.4 Auszahlungen kreisfreie

Kto.- Nr.	Produktklasse	Zentrale Verwaltung	Schule und Kultur	Soziales und Jugend
		1	2	3
Art der Auszahlung - Landessystematik -		1 000 EUR		
7	Auszahlungen	278 928	239 075	757 981
70	Personalauszahlungen	164 663	40 744	80 904
701	Dienstauszahlungen und dgl.	121 958	33 525	64 973
7011	an Beamte	41 230	415	2 217
7012	an Arbeitnehmer	80 599	29 615	62 611
7019	an sonstige Beschäftigte	129	3 495	145
702	Beiträge zu Versorgungskassen	24 854	1 415	3 565
7021	für Beamte	21 688	256	1 138
7022	für Arbeitnehmer	3 166	1 158	2 427
7029	für sonstige Beschäftigte	-	-	-
703	Beiträge zur gesetzlichen Sozialversicherung aus Dienstauszahlungen und dgl.	15 856	5 743	12 138
7031	für Beamte	-	-	-
7032	für Arbeitnehmer	15 750	5 689	12 138
7039	für sonstige Beschäftigte	106	54	0
7041	Beihilfen, Unterstützungsleistungen für Beschäftigte	1 995	61	228
71	Versorgungsauszahlungen	64	-	29
711	Versorgungsauszahlungen	64	-	29
7111	an Beamte	29	-	29
7112	an Arbeitnehmer	35	-	-
7119	an sonstige Beschäftigte	-	-	-
713	Beiträge zur gesetzlichen Sozialversicherung aus Versorgungsauszahlungen	-	-	-
7131	an Beamte	-	-	-
7132	an Arbeitnehmer	-	-	-
7139	an sonstige Beschäftigte	-	-	-
7141	Beihilfen, Unterstützungsleistungen für Versorgungsempfänger	-	-	-
72	Auszahlungen für Sach- und Dienstleistungen	31 007	42 926	6 537
7211	Unterhaltung der Grundstücke und baulichen Anlagen	11 059	14 271	459
7221	Unterhaltung des sonstigen unbeweglichen Vermögens	870	918	453
723	Auszahlungen für Mieten und Pachten	1 165	1 225	2 293
7231	Auszahlungen für Mieten und Pachten	685	1 211	2 231
7232	Auszahlungen für Leasing	480	15	62
7241	Bewirtschaftung der Grundstücke und baulichen Anlagen	8 213	18 473	1 918
725	Unterhaltung des beweglichen Vermögens	2 491	1 512	323
7251	Haltung von Fahrzeugen	1 117	61	37
7252	Erwerb geringwertiger Vermögensgegenstände	346	614	109
7255	Unterhaltung des sonstigen beweglichen Vermögens	1 029	836	176
7261	Besondere zahlungswirksame Aufwendungen für Beschäftigte	2 509	42	187
7271	Besondere Verwaltungs- und Betriebsauszahlungen	957	5 781	432
7281	Auszahlungen für den Erwerb von Vorräten	2 009	142	128
7291	Auszahlungen für sonstige Dienstleistungen	1 734	561	344
73	Transferauszahlungen	3 275	87 392	429 320
731	Zuwendungen für laufende Zwecke	2 138	87 392	239 354
7310	an den Bund	-	-	0
7311	an das Land	0	63	35
7312	an Gemeinden und Gemeindeverbände	75	3	-
7313	an Zweckverbände	-	-	-
7314	an gesetzliche Sozialversicherungen	-	-	0
7315	an verbundene Unternehmen, Sondervermögen und Beteiligungen	1 028	81 294	56 358
7316	an sonstige öffentliche Sonderrechnungen	-	170	-
7317	an private Unternehmen	4	382	410
7318	an übrige Bereiche	1 031	5 480	182 551
732	Schuldendiensthilfen	1 137	-	-

Städte nach Produktklassen

Gesundheit und Sport	Gestaltung der Umwelt	Zentrale Finanzdienstleistungen	Insgesamt	Produktklasse
4	5	6	1 bis 6	
1 000 EUR				Art der Auszahlung - Landessystematik -
55 000	366 349	74 034	1 771 367	Auszahlungen
16 740	66 318	-	369 368	Personalauszahlungen
13 583	52 994	-	287 034	Dienstauszahlungen und dgl.
366	3 689	-	47 916	an Beamte
13 195	49 265	-	235 286	an Arbeitnehmer
22	40	-	3 832	an sonstige Beschäftigte
674	3 899	-	34 406	Beiträge zu Versorgungskassen
173	2 014	-	25 270	für Beamte
500	1 885	-	9 136	für Arbeitnehmer
-	-	-	-	für sonstige Beschäftigte
2 453	9 232	-	45 422	Beiträge zur gesetzlichen Sozialversicherung aus Dienstauszahlungen und dgl.
-	-	-	-	für Beamte
2 453	9 232	-	45 261	für Arbeitnehmer
0	0	-	161	für sonstige Beschäftigte
29	193	-	2 506	Beihilfen, Unterstützungsleistungen für Beschäftigte
8	71	-	171	Versorgungsauszahlungen
8	71	-	171	Versorgungsauszahlungen
-	52	-	110	an Beamte
8	18	-	62	an Arbeitnehmer
-	-	-	-	an sonstige Beschäftigte
-	-	-	-	Beiträge zur gesetzlichen Sozialversicherung aus Versorgungsauszahlungen
-	-	-	-	an Beamte
-	-	-	-	an Arbeitnehmer
-	-	-	-	an sonstige Beschäftigte
-	-	-	-	Beihilfen, Unterstützungsleistungen für Versorgungsempfänger
8 151	49 527	-	138 147	Auszahlungen für Sach- und Dienstleistungen
1 888	995	-	28 672	Unterhaltung der Grundstücke und baulichen Anlagen
1 218	21 884	-	25 343	Unterhaltung des sonstigen unbeweglichen Vermögens
315	1 434	-	6 432	Auszahlungen für Mieten und Pachten
270	1 262	-	5 658	Auszahlungen für Mieten und Pachten
45	173	-	774	Auszahlungen für Leasing
3 660	18 351	-	50 614	Bewirtschaftung der Grundstücke und baulichen Anlagen
245	915	-	5 486	Unterhaltung des beweglichen Vermögens
66	525	-	1 806	Haltung von Fahrzeugen
45	66	-	1 179	Erwerb geringwertiger Vermögensgegenstände
134	324	-	2 500	Unterhaltung des sonstigen beweglichen Vermögens
54	178	-	2 971	Besondere zahlungswirksame Aufwendungen für Beschäftigte
225	4 002	-	11 397	Besondere Verwaltungs- und Betriebsauszahlungen
246	83	-	2 608	Auszahlungen für den Erwerb von Vorräten
301	1 685	-	4 625	Auszahlungen für sonstige Dienstleistungen
10 278	86 420	15 476	632 161	Transferauszahlungen
10 278	86 420	-	425 582	Zuwendungen für laufende Zwecke
-	134	-	134	an den Bund
-	3 045	-	3 143	an das Land
-	-	-	77	an Gemeinden und Gemeindeverbände
-	633	-	633	an Zweckverbände
-	-	-	0	an gesetzliche Sozialversicherungen
5 173	72 350	-	216 204	an verbundene Unternehmen, Sondervermögen und Beteiligungen
-	1 372	-	1 542	an sonstige öffentliche Sonderrechnungen
-	2 869	-	3 665	an private Unternehmen
5 105	6 017	-	200 184	an übrige Bereiche
-	-	-	1 137	Schuldendiensthilfen

Noch 1.8.2.4 Auszahlungen kreisfreie

Kto.- Nr.	Produktklasse	Zentrale Verwaltung	Schule und Kultur	Soziales und Jugend
		1	2	3
		1 000 EUR		
	Art der Auszahlung - Landessystematik -			
7320	an den Bund	-	-	-
7321	an das Land	-	-	-
7322	an Gemeinden und Gemeindeverbände	1 137	-	-
7323	an Zweckverbände und dgl.	-	-	-
7324	an gesetzliche Sozialversicherungen	-	-	-
7325	an verbundene Unternehmen, Sondervermögen und Beteiligungen	-	-	-
7326	an sonstige öffentliche Sonderrechnungen	-	-	-
7327	an private Unternehmen	-	-	-
7328	an übrige Bereiche	-	-	-
733	Sozialtransferauszahlungen	-	-	189 966
7331	Soziale Leistungen an natürliche Personen außerhalb von Einrichtungen	-	-	62 035
7332	Soziale Leistungen an natürliche Personen in Einrichtungen	-	-	76 029
7333	Leistungen für Unterkunft und Heizung an Arbeitsuchende	-	-	73
7334	Leistungen zur Eingliederung von Arbeitsuchenden, Betreuung und Beratung	-	-	449
7335	Einmalige Leistungen an Arbeitsuchende	-	-	-
7336	Arbeitslosengeld II und Sozialgeld	-	-	-
7337	Leistungen zur Eingliederung von Arbeitsuchenden	-	-	-
7338	Mehraufwandsentschädigung an erwerbsfähige Hilfsbedürftige	-	-	0
7339	Sonstige soziale Leistungen	-	-	51 379
734	Steuerbeteiligungen	-	-	-
7341	Gewerbesteuerumlage	-	-	-
7342	Finanzierungsbeteiligung Fonds Deutsche Einheit	-	-	-
735	Allgemeine Zuweisungen	-	-	-
7351	an das Land	-	-	-
7352	an Gemeinden und Gemeindeverbände	-	-	-
7353	an Zweckverbände	-	-	-
7354	Allgemeine Zuweisungen an gesetzliche Sozialversicherungen	-	-	-
737	Allgemeine Umlagen	-	-	-
7371	an das Land	-	-	-
7372	an Landkreise	-	-	-
7373	an Zweckverbände	-	-	-
7374	an Verbandsgemeinden	-	-	-
7375	Sonstige Allgemeine Umlagen an Gemeinden und Gemeindeverbände	-	-	-
7391	Sonstige Transferauszahlungen	-	-	-
74	Sonstige Auszahlungen aus laufender Verwaltungstätigkeit	49 604	31 113	211 433
7411	Sonstige Personal- und Versorgungsauszahlungen	335	84	154
742	Auszahlungen für die Inanspruchnahme von Rechten und Diensten	1 792	7 551	57
7421	Auszahlungen für ehrenamtliche und sonstige Tätigkeit	1 215	0	4
7429	Sonst. Auszahlungen für die Inanspruchnahme von Rechten und Diensten	577	7 551	52
7431	Geschäftsauszahlungen	8 737	1 198	1 066
7441	Steuern, Versicherungen, Schadensfälle	4 014	2 639	129
745	Erstattungen für die Auszahlungen von Dritten aus laufender Verwaltungstätigkeit	32 205	18 778	44 405
7450	an den Bund	516	2	-
7451	an das Land	161	18	1 198
7452	an Gemeinden und Gemeindeverbände	18	588	889
7453	an Zweckverbände	-	-	-
7454	an gesetzliche Sozialversicherungen	-	-	15 158
7455	an verbundene Unternehmen, Sondervermögen und Beteiligungen	18 972	18 124	22 795
7456	an sonstige öffentliche Sonderrechnungen	-	-	-
7457	an private Unternehmen	210	9	17
7458	an übrige Bereiche	12 327	38	4 347

Städte nach Produktklassen

Gesundheit und Sport	Gestaltung der Umwelt	Zentrale Finanzdienst- leistungen	Insgesamt	Produktklasse
4	5	6	1 bis 6	
1 000 EUR				Art der Auszahlung - Landessystematik -
-	-	-	-	an den Bund
-	-	-	-	an das Land
-	-	-	1 137	an Gemeinden und Gemeindeverbände
-	-	-	-	an Zweckverbände und dgl.
-	-	-	-	an gesetzliche Sozialversicherungen
-	-	-	-	an verbundene Unternehmen, Sondervermögen und Beteiligungen
-	-	-	-	an sonstige öffentliche Sonderrechnungen
-	-	-	-	an private Unternehmen
-	-	-	-	an übrige Bereiche
-	-	-	189 966	Sozialtransferauszahlungen
-	-	-	62 035	Soziale Leistungen an natürliche Personen außerhalb von Einrichtungen
-	-	-	76 029	Soziale Leistungen an natürliche Personen in Einrichtungen
-	-	-	73	Leistungen für Unterkunft und Heizung an Arbeitsuchende
-	-	-	-	Leistungen zur Eingliederung von Arbeitsuchenden, Betreuung und Beratung
-	-	-	449	Einmalige Leistungen an Arbeitsuchende
-	-	-	-	Arbeitslosengeld II und Sozialgeld
-	-	-	-	Leistungen zur Eingliederung von Arbeitsuchenden
-	-	-	0	Mehraufwandsentschädigung an erwerbsfähige Hilfsbedürftige
-	-	-	51 379	Sonstige soziale Leistungen
-	-	15 476	15 476	Steuerbeteiligungen
-	-	15 476	15 476	Gewerbesteuerumlage
-	-	-	-	Finanzierungsbeteiligung Fonds Deutsche Einheit
-	-	-	-	Allgemeine Zuweisungen
-	-	-	-	an das Land
-	-	-	-	an Gemeinden und Gemeindeverbände
-	-	-	-	an Zweckverbände
-	-	-	-	Allgemeine Zuweisungen an gesetzliche Sozialversicherungen
-	-	-	-	Allgemeine Umlagen
-	-	-	-	an das Land
-	-	-	-	an Landkreise
-	-	-	-	an Zweckverbände
-	-	-	-	an Verbandsgemeinden
-	-	-	-	Sonstige Allgemeine Umlagen an Gemeinden und Gemeindeverbände
-	-	-	-	Sonstige Transferauszahlungen
7 227	59 951	679	360 007	Sonstige Auszahlungen aus laufender Verwaltungstätigkeit
61	134	-	768	Sonstige Personal- und Versorgungsauszahlungen
21	391	-	9 813	Auszahlungen für die Inanspruchnahme von Rechten und Diensten
-	7	-	1 227	Auszahlungen für ehrenamtliche und sonstige Tätigkeit
21	384	-	8 585	Sonst. Auszahlungen für die Inanspruchnahme von Rechten und Diensten
221	5 536	-	16 758	Geschäftsauszahlungen
2 778	1 171	679	11 410	Steuern, Versicherungen, Schadensfälle
4 037	48 579	-	148 004	Erstattungen für die Auszahlungen von Dritten aus laufender Verwaltungstätigkeit
-	-	-	517	an den Bund
-	4	-	1 380	an das Land
-	-	-	1 496	an Gemeinden und Gemeindeverbände
-	-	-	-	an Zweckverbände
-	-	-	15 158	an gesetzliche Sozialversicherungen
3 687	48 152	-	111 730	an verbundene Unternehmen, Sondervermögen und Beteiligungen
-	5	-	5	an sonstige öffentliche Sonderrechnungen
258	415	-	909	an private Unternehmen
93	3	-	16 808	an übrige Bereiche

Noch 1.8.2.4 Auszahlungen kreisfreie

Kto.- Nr.	Produktklasse	Zentrale Verwaltung	Schule und Kultur	Soziales und Jugend
		1	2	3
Art der Auszahlung - Landessystematik -		1 000 EUR		
746	Aufgabenbezogene Leistungsbeteiligungen	-	-	163 056
7461	an gemeinsamen Einrichtungen bei Leistungen für Unterkunft und Heizung an Arbeitsuchende	-	-	155 601
7462	an gemeinsamen Einrichtungen bei Leistungen zur Eingliederung von Arbeitsuchenden, Betreuung und Beratung	-	-	928
7463	an gemeinsamen Einrichtungen bei einmaligen Leistungen an Arbeitsuchende	-	-	3 516
7464	an gemeinsamen Einrichtungen beim Arbeitslosengeld II und Sozialgeld und Leistungen für Bildung und Teilhabe	-	-	-
7465	an gemeinsamen Einrichtungen bei der Eingliederung von Arbeitsuchenden	-	-	-
7466	an gemeinsamen Einrichtungen für Bildung und Teilhabe	-	-	3 010
748	Besondere Auszahlungen	-	-	-
7481	Bußgelder	-	-	-
7482	Säumniszuschläge	-	-	-
7483	Auszahlungen aus der Inanspruchnahme von Gewährverträgen und Bürgschaften	-	-	-
7484	Fehlbelegungsabgabe	-	-	-
749	Weitere sonstige Auszahlungen aus laufender Verwaltungstätigkeit	2 522	862	2 566
7491	Verfügungsmittel	7	-	-
7492	Fraktionszuwendungen	1 758	-	-
7493	Übrige weitere sonstige Auszahlungen aus laufender Verwaltungstätigkeit	757	862	2 566
75	Zinsen und ähnliche Auszahlungen	3 117	3	2
751	Zinsauszahlungen	-	-	-
7510	an den Bund	-	-	-
7511	an das Land	-	-	-
7512	an Gemeinden und Gemeindeverbände	-	-	-
7513	an Zweckverbände	-	-	-
7514	an gesetzliche Sozialversicherungen	-	-	-
7515	an verbundene Unternehmen, Sondervermögen und Beteiligungen	-	-	-
7516	an öffentliche Sonderrechnungen	-	-	-
7517	an Kreditinstitute	-	-	-
7518	an sonstigen inländischen Bereich	-	-	-
7519	an sonstigen ausländischen Bereich	-	-	-
759	Sonstige Finanzauszahlungen	3 117	3	2
7591	Kreditbeschaffungskosten	-	-	-
7592	Verzinsung von Steuernachzahlungen	0	1	-
7594	Auszahlungen für Negativzinsen	-	-	-
7599	Sonstige Finanzauszahlungen	3 116	2	2
78	Auszahlungen aus Investitionstätigkeit	27 199	36 898	29 757
781	Auszahlungen für Zuwendungen für Investitionsfördermaßnahmen	2 859	2 826	4 541
7810	an Bund	-	-	-
7811	an Land	-	-	-
7812	an Gemeinden und Gemeindeverbänden	-	-	-
7813	an Zweckverbänden	-	-	-
7814	an gesetzliche Sozialversicherungen	-	-	-
7815	an verbundene Unternehmen, Sondervermögen und Beteiligungen	-	600	4 191
7816	an sonstige öffentliche Sonderrechnungen	-	-	-
7817	an private Unternehmen	2 859	2 204	-
7818	an übrige Bereiche	-	22	350
7821	Auszahlungen für den Erwerb von Grundstücken, Gebäuden und Infrastrukturvermögen	749	78	17

Städte nach Produktklassen

Gesundheit und Sport	Gestaltung der Umwelt	Zentrale Finanzdienst- leistungen	Insgesamt	Produktklasse
4	5	6	1 bis 6	
1 000 EUR				Art der Auszahlung - Landessystematik -
-	-	-	163 056	Aufgabenbezogene Leistungsbeteiligungen
-	-	-	155 601	an gemeinsamen Einrichtungen bei Leistungen für Unterkunft und Heizung an Arbeitsuchende
-	-	-	928	an gemeinsamen Einrichtungen bei Leistungen zur Eingliederung von Arbeitsuchenden, Betreuung und Beratung
-	-	-	3 516	an gemeinsamen Einrichtungen bei einmaligen Leistungen an Arbeitsuchende
-	-	-	-	an gemeinsamen Einrichtungen beim Arbeitslosengeld II und Sozialgeld und Leistungen für Bildung und Teilhabe
-	-	-	-	an gemeinsamen Einrichtungen bei der Eingliederung von Arbeitsuchenden
-	-	-	3 010	an gemeinsamen Einrichtungen für Bildung und Teilhabe
0	-	-	0	Besondere Auszahlungen
-	-	-	-	Bußgelder
0	-	-	0	Säumniszuschläge
-	-	-	-	Auszahlungen aus der Inanspruchnahme von Gewährverträgen und Bürgschaften
-	-	-	-	Fehlbelegungsabgabe
109	4 140	-	10 198	Weitere sonstige Auszahlungen aus laufender Verwaltungstätigkeit
-	-	-	7	Verfügunsmittel
-	-	-	1 758	Fraktionszuwendungen
109	4 140	-	8 433	Übrige weitere sonstige Auszahlungen aus laufender Verwaltungstätigkeit
8	625	12 924	16 679	Zinsen und ähnliche Auszahlungen
-	-	10 769	10 769	Zinsauszahlungen
-	-	-	-	an den Bund
-	-	-	-	an das Land
-	-	-	-	an Gemeinden und Gemeindeverbände
-	-	-	-	an Zweckverbände
-	-	-	-	an gesetzliche Sozialversicherungen
-	-	72	72	an verbundene Unternehmen, Sondervermögen und Beteiligungen
-	-	-	-	an öffentliche Sonderrechnungen
-	-	10 696	10 696	an Kreditinstitute
-	-	-	-	an sonstigen inländischen Bereich
-	-	-	-	an sonstigen ausländischen Bereich
8	625	2 156	5 910	Sonstige Finanzauszahlungen
-	-	34	34	Kreditbeschaffungskosten
1	0	2 109	2 111	Verzinsung von Steuernachzahlungen
-	2	13	15	Auszahlungen für Negativzinsen
7	623	-	3 750	Sonstige Finanzauszahlungen
12 588	103 438	-	209 880	Auszahlungen aus Investitionstätigkeit
156	622	-	11 004	Auszahlungen für Zuwendungen für Investitionsfördermaßnahmen
-	-	-	-	an Bund
-	-	-	-	an Land
-	-	-	-	an Gemeinden und Gemeindeverbänden
-	-	-	-	an Zweckverbänden
-	-	-	-	an gesetzliche Sozialversicherungen
-	622	-	5 414	an verbundene Unternehmen, Sondervermögen und Beteiligungen
-	-	-	-	an sonstige öffentliche Sonderrechnungen
-	-	-	5 064	an private Unternehmen
156	-	-	527	an übrige Bereiche
146	178	-	1 167	Auszahlungen für den Erwerb von Grundstücken, Gebäuden und Infrastrukturvermögen

Noch 1.8.2.4 Auszahlungen kreisfreie

Kto.- Nr.	Produktklasse	Zentrale Verwaltung	Schule und Kultur	Soziales und Jugend
		1	2	3
Art der Auszahlung - Landessystematik -		1 000 EUR		
783	Auszahlungen für den Erwerb von beweglichen oder immateriellen Vermögensgegenständen	10 286	3 532	178
7831	von mehr als 1000 Euro ohne Umsatzsteuer	6 744	2 217	30
7832	von mehr als 150 Euro bis zu 1000 Euro ohne Umsatzsteuer	2 902	1 246	144
7833	von beweglichen Vermögensgegenständen bis 150 Euro ohne Umsatzsteuer	-	-	-
7834	von immateriellen Vermögensgegenständen	639	69	4
7835	Auszahlungen für die Ablösung von Dauerlasten	-	-	-
784	Auszahlungen für den Erwerb von Finanzanlagen	10	-	-
7842	von börsennotierten Aktien	-	-	-
7843	von nichtbörsennotierten Aktien	-	-	-
7844	von sonstigen Anteilsrechten	10	-	-
7845	von Investmentzertifikaten	-	-	-
7846	von Kapitalmarktpapieren	-	-	-
7847	von Geldmarktpapieren	-	-	-
7848	von Finanzderivaten	-	-	-
785	Auszahlungen für Baumaßnahmen	13 294	30 462	25 022
7851	für Hochbaumaßnahmen	8 563	29 055	24 954
7852	für Tiefbaumaßnahmen	254	73	-
7853	für sonstige Baumaßnahmen	4 477	1 334	68
7891	Sonstige Investitionsauszahlungen	1	-	-
79	Auszahlungen aus Finanzierungstätigkeit	-	-	-
7911	Auszahlungen zur Tilgung von Anleihen	-	-	-
792	Tilgung von Krediten für Investitionen und Investitionsfördermaßnahmen	-	-	-
7920	beim Bund	-	-	-
7921	beim Land	-	-	-
7922	bei Gemeinden und Gemeindeverbänden	-	-	-
7923	bei Zweckverbänden und dgl.	-	-	-
7924	bei gesetzlichen Sozialversicherungen	-	-	-
7925	bei verbundenen Unternehmen, Beteiligungen und Sondervermögen	-	-	-
7926	bei öffentlichen Sonderrechnungen	-	-	-
7927	bei Kreditinstituten	-	-	-
7928	beim sonstigen inländischen Bereich	-	-	-
7929	beim sonstigen ausländischen Bereich	-	-	-
7941	Tilgung sonstiger Wertpapiersschulden	-	-	-
795	Gewährung von Ausleihungen	-	-	-
7950	an Bund	-	-	-
7951	an Land	-	-	-
7952	an Gemeinden und Gemeindeverbände	-	-	-
7953	an Zweckverbände und dgl.	-	-	-
7954	an gesetzliche Sozialversicherungen	-	-	-
7955	an verbundene Unternehmen, Beteiligungen und Sondervermögen	-	-	-
7956	an öffentliche Sonderrechnungen	-	-	-
7957	an Kreditinstitute	-	-	-
7958	an sonstige inländische Bereiche	-	-	-
7959	an sonstige ausländische Bereiche	-	-	-

Städte nach Produktklassen

Gesundheit und Sport	Gestaltung der Umwelt	Zentrale Finanzdienst- leistungen	Insgesamt	Produktklasse
4	5	6	1 bis 6	
1 000 EUR				Art der Auszahlung - Landessystematik -
228	824	-	15 048	Auszahlungen für den Erwerb von beweglichen oder immateriellen Vermögensgegenständen
167	721	-	9 879	von mehr als 1000 Euro ohne Umsatzsteuer
61	103	-	4 457	von mehr als 150 Euro bis zu 1000 Euro ohne Umsatzsteuer
-	-	-	-	von beweglichen Vermögensgegenständen bis 150 Euro ohne Umsatzsteuer
-	-	-	713	von immateriellen Vermögensgegenständen
-	-	-	-	Auszahlungen für die Ablösung von Dauerlasten
-	-	-	10	Auszahlungen für den Erwerb von Finanzanlagen
-	-	-	-	von börsennotierten Aktien
-	-	-	-	von nichtbörsennotierten Aktien
-	-	-	10	von sonstigen Anteilsrechten
-	-	-	-	von Investmentzertifikaten
-	-	-	-	von Kapitalmarktpapieren
-	-	-	-	von Geldmarktpapieren
-	-	-	-	von Finanzderivaten
12 058	101 227	-	182 063	Auszahlungen für Baumaßnahmen
11 290	3 223	-	77 086	für Hochbaumaßnahmen
759	94 588	-	95 674	für Tiefbaumaßnahmen
9	3 415	-	9 302	für sonstige Baumaßnahmen
-	586	-	587	Sonstige Investitionsauszahlungen
-	-	44 954	44 954	Auszahlungen aus Finanzierungstätigkeit
-	-	-	-	Auszahlungen zur Tilgung von Anleihen
-	-	43 131	43 131	Tilgung von Krediten für Investitionen und Investitionsfördermaßnahmen
-	-	-	-	beim Bund
-	-	-	-	beim Land
-	-	-	-	bei Gemeinden und Gemeindeverbänden
-	-	-	-	bei Zweckverbänden und dgl.
-	-	-	-	bei gesetzlichen Sozialversicherungen
-	-	-	-	bei verbundenen Unternehmen, Beteiligungen und Sondervermögen
-	-	-	-	bei öffentlichen Sonderrechnungen
-	-	43 131	43 131	bei Kreditinstituten
-	-	-	-	beim sonstigen inländischen Bereich
-	-	-	-	beim sonstigen ausländischen Bereich
-	-	-	-	Tilgung sonstiger Wertpapiersschulden
-	-	1 823	1 823	Gewährung von Ausleihungen
-	-	-	-	an Bund
-	-	-	-	an Land
-	-	-	-	an Gemeinden und Gemeindeverbände
-	-	-	-	an Zweckverbände und dgl.
-	-	-	-	an gesetzliche Sozialversicherungen
-	-	1 823	1 823	an verbundene Unternehmen, Beteiligungen und Sondervermögen
-	-	-	-	an öffentliche Sonderrechnungen
-	-	-	-	an Kreditinstitute
-	-	-	-	an sonstige inländische Bereiche
-	-	-	-	an sonstige ausländische Bereiche

1.8.3 Konten/Produktklassen Landkreise
1.8.3.1 Entwicklung Einzahlungen Landkreise

Kto.- Nr.	Art der Einzahlung - Landessystematik -	01.01. - 31.12.		Verän- derung	Je Ein- wohner/-in
		2018	2017		2018
		1 000 EUR		um %	EUR
6	Einzahlungen	2 675 648	2 608 643	2,6	1 615,77
60	Steuern und ähnliche Abgaben	88 239	89 488	-1,4	53,29
601	Realsteuern	-	-	x	-
6011	Grundsteuer A	-	-	x	-
6012	Grundsteuer B	-	-	x	-
6013	Gewerbsteuer	-	-	x	-
602	Gemeindeanteile an den Gemeinschaftssteuern	-	-	x	-
6021	an der Einkommensteuer	-	-	x	-
6022	an der Umsatzsteuer	-	-	x	-
603	Sonstige Gemeindesteuern	-	-	x	-
6031	Vergnügungssteuer	-	-	x	-
6032	Hundsteuer	-	-	x	-
6033	Jagdsteuer	-	-	x	-
6034	Zweitwohnungsteuer	-	-	x	-
6039	Sonstige örtliche Steuern	-	-	x	-
604	Steuerähnliche Einzahlungen	-	-	x	-
6042	Abgaben von Spielbanken	-	-	x	-
6049	Sonstige steuerähnliche Einzahlungen	-	-	x	-
605	Ausgleichsleistungen	88 239	89 488	-1,4	53,29
6051	Leistungen nach dem Familienleistungsgesetz	-	-	x	-
6052	Leistungen des Landes aus der Umsetzung des SGB II	36 637	37 151	-1,4	22,12
6053	Leistungen des Landes aus dem Ausgleich von Sonderlasten bei der Zusammenführung von Arbeitslosenhilfe und Sozialhilfe	51 602	52 337	-1,4	31,16
61	Zuwendungen und allgemeine Umlagen	1 978 542	1 926 060	2,7	1 194,80
6111	Schlüsselzuweisungen und besondere Ergänzungszuweisungen vom Land	371 001	371 001	0,0	224,04
6121	Bedarfszuweisungen vom Land	-	-	x	-
613	Sonstige allgemeine Zuweisungen	153 678	153 678	0,0	92,80
6130	Sonstige allgemeine Zuweisungen vom Bund	-	-	x	-
6131	Sonstige allgemeine Zuweisungen vom Land	153 678	153 678	0,0	92,80
6132	von Gemeinden und Gemeindeverbänden	-	-	x	-
614	Zuweisungen und Zuschüsse für laufende Zwecke	401 335	404 788	-0,9	242,36
6140	vom Bund	4 682	3 245	44,3	2,83
6141	vom Land	390 001	393 633	-0,9	235,51
6142	von Gemeinden und Gemeindeverbänden	1 122	1 237	-9,3	0,68
6143	von Zweckverbänden	16	67	-75,8	0,01
6144	von gesetzlichen Sozialversicherungen	188	251	-24,9	0,11
6145	von verbundenen Unternehmen, Beteiligungen und Sondervermögen	654	1 236	-47,1	0,40
6146	von sonstigen öffentlichen Sonderrechnungen	3 610	3 724	-3,1	2,18
6147	von privaten Unternehmen	252	652	-61,3	0,15
6148	von übrigen Bereichen	809	742	9,0	0,49
6182	Allgemeine Umlagen von Gemeinden	713 610	615 968	15,9	430,93
619	Aufgabenbezogene Leistungsbeteiligungen	338 917	380 625	-11,0	204,67
6191	Leistungsbeteiligung bei Leistungen für Unterkunft und Heizung an Arbeitsuchende	112 502	126 952	-11,4	67,94
6192	Leistungsbeteiligung beim Arbeitslosengeld II	191 226	207 710	-7,9	115,48
6193	Leistungsbeteiligung bei der Eingliederung von Arbeitsuchenden	35 188	45 962	-23,4	21,25
62	Sonstige Transfereinzahlungen	32 970	30 653	7,6	19,91
621	Ersatz von sozialen Leistungen außerhalb von Einrichtungen	14 281	16 444	-13,2	8,62
6211	Kostenbeiträge und Aufwendersatz; Kostenersatz	4 502	4 625	-2,7	2,72
6212	Übergeleitete Unterhaltsansprüche gegen bürgerlich-rechtliche Unterhaltsverpflichtete	4 269	3 754	13,7	2,58
6213	Leistungen von Sozialleistungsträgern	3 407	4 494	-24,2	2,06

Noch 1.8.3.1 Entwicklung Einzahlungen Landkreise

Kto.- Nr.	Art der Einzahlung - Landessystematik -	01.01. - 31.12.		Verän- derung	Je Ein- wohner/-in
		2018	2017		2018
		1 000 EUR		um %	EUR
6214	Sonstige Ersatzleistungen	46	41	13,2	0,03
6215	Rückzahlung gewährter Hilfen (Tilgung und Zinsen von Darlehen)	2 057	3 530	-41,7	1,24
622	Ersatz von sozialen Leistungen in Einrichtungen	9 570	8 406	13,9	5,78
6221	Kostenbeiträge und Aufwendungersatz; Kostenersatz	6 719	6 700	0,3	4,06
6222	Übergeleitete Unterhaltsansprüche gegen bürgerlich-rechtliche Unterhaltsverpflichtete	2	1	98,9	0,00
6223	Leistungen von Sozialleistungsträgern	2 151	1 192	80,5	1,30
6224	Sonstige Ersatzleistungen	156	145	7,7	0,09
6225	Rückzahlung gewährter Hilfen (Tilgung und Zinsen von Darlehen)	541	367	47,3	0,33
623	Schuldendiensthilfen	9 088	5 439	67,1	5,49
6230	vom Bund	-	-	x	-
6231	vom Land	5 507	3 920	40,5	3,33
6232	von Gemeinden und Gemeindeverbänden	3 581	1 518	135,8	2,16
6233	von Zweckverbänden und dgl.	-	-	x	-
6234	von gesetzlichen Sozialversicherungen	-	-	x	-
6235	von verbundenen Unternehmen, Beteiligungen und Sondervermögen	-	-	x	-
6236	von sonstigen öffentlichen Sonderrechnungen	-	-	x	-
6237	von privaten Unternehmen	-	-	x	-
6238	von übrigen Bereichen	-	-	x	-
6291	Andere sonstige Transfereinzahlungen	31	364	-91,5	0,02
63	Öffentlich-rechtliche Leistungsentgelte	112 774	112 462	0,3	68,10
6311	Verwaltungsgebühren	45 493	45 508	0,0	27,47
6321	Benutzungsgebühren und ähnliche Entgelte	67 281	66 954	0,5	40,63
6361	Zweckgebundene Abgaben	-	-	x	-
64	Privatrechtliche Leistungsentgelte, Kostenerstattungen und Kostenumlagen	334 071	315 697	5,8	201,74
6411	Einzahlungen aus Mieten und Pachten	9 066	10 453	-13,3	5,47
6421	Einzahlungen aus dem Verkauf von Vorräten	1 269	1 847	-31,3	0,77
6422	Einz. aus dem Verkauf von geringwertigen Vermögensgegenständen	52	3	x	0,03
6461	Sonstige privatrechtliche Leistungsentgelte	7 678	6 536	17,5	4,64
648	Einzahlungen aus Kostenerstattungen, Kostenumlagen	316 007	296 859	6,5	190,83
6480	vom Bund	67 209	70 246	-4,3	40,59
6481	vom Land	201 364	176 961	13,8	121,60
6482	von Gemeinden und Gemeindeverbänden	14 005	14 494	-3,4	8,46
6483	von Zweckverbänden	105	66	58,4	0,06
6484	von gesetzlichen Sozialversicherungen	15 492	16 062	-3,5	9,36
6485	von verbundenen Unternehmen, Sondervermögen und Beteiligungen	10 341	11 337	-8,8	6,24
6486	von sonstigen öffentlichen Sonderrechnungen	362	293	23,5	0,22
6487	von privaten Unternehmen	2 298	2 872	-20,0	1,39
6488	von übrigen Bereichen	4 830	4 528	6,7	2,92
65	Sonstige Einzahlungen aus laufender Verwaltungstätigkeit	4 660	4 193	11,1	2,81
6511	Konzessionsabgaben	-	-	x	-
6521	Erstattungen von Steuern	387	266	45,5	0,23
656	Besondere Einzahlungen	2 749	2 718	1,1	1,66
6561	Bußgelder	1 376	1 296	6,1	0,83
6562	Säumniszuschläge	1 338	1 345	-0,5	0,81
6563	Einzahlungen aus der Inanspruchnahme von Gewährverträgen und Bürgschaften	35	76	-54,2	0,02
6564	Fehlbelegungsabgabe	-	-	x	-
6591	Andere sonstige Einzahlungen aus laufender Verwaltungstätigkeit	1 524	1 210	26,0	0,92
66	Zinsen und ähnliche Einzahlungen	1 897	2 379	-20,3	1,15
661	Zinseinzahlungen	164	547	-70,1	0,10
6610	vom Bund	-	-	x	-
6611	vom Land	-	-	x	-

Noch 1.8.3.1 Entwicklung Einzahlungen Landkreise

Kto.- Nr.	Art der Einzahlung - Landessystematik -	01.01. - 31.12.		Verän- derung	Je Ein- wohner/-in
		2018	2017		2018
		1 000 EUR		um %	EUR
6612	von Gemeinden und Gemeindeverbänden	-	-	x	-
6613	von Zweckverbänden und dgl.	-	-	x	-
6614	von gesetzlichen Sozialversicherungen	-	-	x	-
6615	von verbundenen Unternehmen, Beteiligungen und Sondervermögen	1	1	-16,9	0,00
6616	von öffentlichen Sonderrechnungen	0	0	-37,5	0,00
6617	von Kreditinstituten	162	179	-9,5	0,10
6618	vom sonstigen inländischen Bereich	0	366	-100,0	0,00
6619	vom sonstigen ausländischen Bereich	-	-	x	-
6651	Einzahlungen von Gewinnanteilen aus verbundenen Unternehmen und Beteiligungen	1 718	1 725	-0,4	1,04
6691	Sonstige Finanzeinzahlungen	15	106	-85,8	0,01
68	Einzahlungen aus Investitionstätigkeit	60 133	53 358	12,7	36,31
681	Einzahlungen aus Zuwendungen für Investitionen und Investitionsfördermaßnahmen	54 551	50 626	7,8	32,94
6810	vom Bund	116	44	162,0	0,07
6811	vom Land	53 507	49 079	9,0	32,31
6812	von Gemeinden und Gemeindeverbänden	368	1 006	-63,5	0,22
6813	von Zweckverbänden	43	47	-9,3	0,03
6814	von gesetzlichen Sozialversicherungen	-	-	x	-
6815	von verbundenen Unternehmen, Sondervermögen und Beteiligungen	446	300	48,8	0,27
6816	von sonstigen öffentlichen Sonderrechnungen	20	85	-76,5	0,01
6817	von privaten Unternehmen	41	59	-29,8	0,02
6818	von übrigen Bereichen	10	5	81,3	0,01
6821	Einzahlungen aus der Veräußerung von Grundstücken, Gebäuden und Infrastrukturvermögen	2 644	659	300,9	1,60
683	Einzahlungen aus der Veräußerung von beweglichen oder immateriellen Vermögensgegenständen	54	241	-77,5	0,03
6831	von mehr als 1000 Euro ohne Umsatzsteuer	46	230	-79,9	0,03
6832	von mehr als 150 bis 1000 Euro ohne Umsatzsteuer	7	8	-7,7	0,00
6833	von beweglichen Vermögensgegenständen bis 150 Euro ohne Umsatzsteuer	0	3	-86,6	0,00
6834	von immateriellen Vermögensgegenständen	-	-	x	-
684	Einzahlungen aus der Veräußerung von Finanzanlagen	2 814	1 457	93,2	1,70
6842	von börsennotierten Aktien	-	-	x	-
6843	von nichtbörsennotierten Aktien	-	-	x	-
6844	von sonstigen Anteilsrechten und Kapitaleinlagen Dritter	114	57	100,4	0,07
6845	von Investmentzertifikaten	2 700	1 400	92,9	1,63
6846	von Kapitalmarktpapieren	-	-	x	-
6847	von Geldmarktpapieren	-	-	x	-
6848	von Finanzderivaten	-	-	x	-
6849	Sonstige Finanzanlagen	-	-	x	-
6851	Einzahlungen für Baumaßnahmen	49	375	-86,8	0,03
6881	Einzahlungen aus Beiträgen und ähnlichen Entgelten	-	-	x	-
6891	Sonstige Investitionseinzahlungen	21	-	x	0,01
69	Einzahlungen aus Finanzierungstätigkeit	62 363	74 352	-16,1	37,66
6911	Einzahlungen aus der Ausgabe von Anleihen	-	-	x	-
692	Kreditaufnahmen für Investitionen und Investitionsfördermaßnahmen	61 952	73 809	-16,1	37,41
6920	beim Bund	-	-	x	-
6921	beim Land	-	-	x	-
6922	bei Gemeinden und Gemeindeverbänden	-	-	x	-
6923	bei Zweckverbänden und dgl.	-	-	x	-
6924	bei gesetzlichen Sozialversicherungen	-	-	x	-
6925	bei verbundenen Unternehmen, Beteiligungen und Sondervermögen	-	-	x	-

Noch 1.8.3.1 Entwicklung Einzahlungen Landkreise

Kto.- Nr.	Art der Einzahlung - Landessystematik -	01.01. - 31.12.		Verän- derung	Je Ein- wohner/-in
		2018	2017		2018
		1 000 EUR		um %	EUR
6926	bei öffentlichen Sonderrechnungen	-	-	x	-
6927	bei Kreditinstituten	61 952	73 809	-16,1	37,41
6928	beim sonstigen inländischen Bereich	-	-	x	-
6929	beim sonstigen ausländischen Bereich	-	-	x	-
6941	Sonstige Wertpapiersschulden	-	-	x	-
695	Rückflüsse von Ausleihungen	411	542	-24,2	0,25
6950	an Bund	-	-	x	-
6951	an Land	-	-	x	-
6952	an Gemeinden und Gemeindeverbände	206	206	0,0	0,12
6953	an Zweckverbänden und dgl.	-	-	x	-
6954	an gesetzliche Sozialversicherungen	-	-	x	-
6955	an verbundenen Unternehmen, Beteiligungen und Sondervermögen	190	280	-32,3	0,11
6956	an öffentlichen Sonderrechnungen	11	11	0,9	0,01
6957	an Kreditinstitute	-	-	x	-
6958	an sonstige inländische Bereiche	5	46	-88,4	0,00
6959	an sonstige ausländische Bereiche	-	-	x	-

1.8.3.2 Entwicklung Auszahlungen Landkreise

Kto.- Nr.	Art der Auszahlung - Landessystematik -	01.01. - 31.12.		Verän- derung	Je Ein- wohner/-in
		2018	2017		2018
		1 000 EUR		um %	EUR
7	Auszahlungen	2 603 889	2 587 787	0,6	1 572,44
70	Personalauszahlungen	485 595	462 284	5,0	293,24
701	Dienstauszahlungen und dgl.	377 305	360 438	4,7	227,85
7011	an Beamte	41 997	42 997	-2,3	25,36
7012	an Arbeitnehmer	328 586	311 351	5,5	198,43
7019	an sonstige Beschäftigte	6 721	6 091	10,4	4,06
702	Beiträge zu Versorgungskassen	41 722	37 787	10,4	25,20
7021	für Beamte	28 248	25 266	11,8	17,06
7022	für Arbeitnehmer	13 470	12 516	7,6	8,13
7029	für sonstige Beschäftigte	4	5	-26,3	0,00
703	Beiträge zur gesetzlichen Sozialversicherung aus Dienstauszahlungen und dgl.	63 930	61 432	4,1	38,61
7031	für Beamte	-	-	x	-
7032	für Arbeitnehmer	63 711	61 204	4,1	38,47
7039	für sonstige Beschäftigte	219	229	-4,3	0,13
7041	Beihilfen, Unterstützungsleistungen für Beschäftigte	2 638	2 627	0,4	1,59
71	Versorgungsauszahlungen	14	20	-29,8	0,01
711	Versorgungsauszahlungen	14	20	-29,8	0,01
7111	an Beamte	-	-	x	-
7112	an Arbeitnehmer	14	20	-29,8	0,01
7119	an sonstige Beschäftigte	-	-	x	-
713	Beiträge zur gesetzlichen Sozialversicherung aus Versorgungsauszahlungen	-	-	x	-
7131	an Beamte	-	-	x	-
7132	an Arbeitnehmer	-	-	x	-
7139	an sonstige Beschäftigte	-	-	x	-
7141	Beihilfen, Unterstützungsleistungen für Versorgungsempfänger	-	-	x	-
72	Auszahlungen für Sach- und Dienstleistungen	205 978	206 151	-0,1	124,39
7211	Unterhaltung der Grundstücke und baulichen Anlagen	29 218	28 270	3,4	17,64
7221	Unterhaltung des sonstigen unbeweglichen Vermögens	17 956	15 388	16,7	10,84
723	Auszahlungen für Mieten und Pachten	22 890	26 194	-12,6	13,82
7231	Auszahlungen für Mieten und Pachten	19 853	23 524	-15,6	11,99
7232	Auszahlungen für Leasing	3 037	2 670	13,7	1,83
7241	Bewirtschaftung der Grundstücke und baulichen Anlagen	55 945	59 175	-5,5	33,78
725	Unterhaltung des beweglichen Vermögens	16 053	14 932	7,5	9,69
7251	Haltung von Fahrzeugen	3 224	2 991	7,8	1,95
7252	Erwerb geringwertiger Vermögensgegenstände	2 205	816	170,2	1,33
7255	Unterhaltung des sonstigen beweglichen Vermögens	10 625	11 125	-4,5	6,42
7261	Besondere zahlungswirksame Aufwendungen für Beschäftigte	2 676	2 468	8,4	1,62
7271	Besondere Verwaltungs- und Betriebsauszahlungen	23 108	24 477	-5,6	13,95
7281	Auszahlungen für den Erwerb von Vorräten	567	563	0,7	0,34
7291	Auszahlungen für sonstige Dienstleistungen	37 565	34 684	8,3	22,69
73	Transferauszahlungen	919 451	870 525	5,6	555,24
731	Zuwendungen für laufende Zwecke	512 711	490 224	4,6	309,62
7310	an den Bund	297	39	656,8	0,18
7311	an das Land	289	239	20,7	0,17
7312	an Gemeinden und Gemeindeverbände	246 033	239 335	2,8	148,57
7313	an Zweckverbände	4 076	3 981	2,4	2,46
7314	an gesetzliche Sozialversicherungen	28	26	6,4	0,02
7315	an verbundene Unternehmen, Sondervermögen und Beteiligungen	95 177	96 618	-1,5	57,48
7316	an sonstige öffentliche Sonderrechnungen	12 654	11 313	11,9	7,64
7317	an private Unternehmen	39 999	34 546	15,8	24,15
7318	an übrige Bereiche	114 157	104 126	9,6	68,94
732	Schuldendiensthilfen	2 546	1 088	134,0	1,54

Noch 1.8.3.2 Entwicklung Auszahlungen Landkreise

Kto.- Nr.	Art der Auszahlung - Landessystematik -	01.01. - 31.12.		Verän- derung	Je Ein- wohner/-in
		2018	2017		2018
		1 000 EUR		um %	EUR
7320	an den Bund	-	-	x	-
7321	an das Land	-	-	x	-
7322	an Gemeinden und Gemeindeverbände	2 546	1 088	134,0	1,54
7323	an Zweckverbände und dgl.	-	-	x	-
7324	an gesetzliche Sozialversicherungen	-	-	x	-
7325	an verbundene Unternehmen, Sondervermögen und Beteiligungen	-	-	x	-
7326	an sonstige öffentliche Sonderrechnungen	-	-	x	-
7327	an private Unternehmen	-	-	x	-
7328	an übrige Bereiche	-	-	x	-
733	Sozialtransferauszahlungen	404 177	379 138	6,6	244,07
7331	Soziale Leistungen an natürliche Personen außerhalb von Einrichtungen	132 060	126 786	4,2	79,75
7332	Soziale Leistungen an natürliche Personen in Einrichtungen	158 468	156 000	1,6	95,70
7333	Leistungen für Unterkunft und Heizung an Arbeitsuchende	-	-	x	-
7334	Leistungen zur Eingliederung von Arbeitsuchenden, Betreuung und Beratung	243	262	-7,2	0,15
7335	Einmalige Leistungen an Arbeitsuchende	-	-	x	-
7336	Arbeitslosengeld II und Sozialgeld	-	-	x	-
7337	Leistungen zur Eingliederung von Arbeitsuchenden	-	-	x	-
7338	Mehraufwandsentschädigung an erwerbsfähige Hilfsbedürftige	10	17	-44,7	0,01
7339	Sonstige soziale Leistungen	113 397	96 072	18,0	68,48
734	Steuerbeteiligungen	-	-	x	-
7341	Gewerbesteuerumlage	-	-	x	-
7342	Finanzierungsbeteiligung Fonds Deutsche Einheit	-	-	x	-
735	Allgemeine Zuweisungen	-	-	x	-
7351	an das Land	-	-	x	-
7352	an Gemeinden und Gemeindeverbände	-	-	x	-
7353	an Zweckverbände	-	-	x	-
7354	Allgemeine Zuweisungen an gesetzliche Sozialversicherungen	-	-	x	-
737	Allgemeine Umlagen	-	-	x	-
7371	an das Land	-	-	x	-
7372	an Landkreise	-	-	x	-
7373	an Zweckverbände	-	-	x	-
7374	an Verbandsgemeinden	-	-	x	-
7375	Sonstige Allgemeine Umlagen an Gemeinden und Gemeindeverbände	-	-	x	-
7391	Sonstige Transferauszahlungen	17	75	-77,6	0,01
74	Sonstige Auszahlungen aus laufender Verwaltungstätigkeit	800 688	868 218	-7,8	483,52
7411	Sonstige Personal- und Versorgungsauszahlungen	3 952	4 436	-10,9	2,39
742	Auszahlungen für die Inanspruchnahme von Rechten und Diensten	77 549	77 804	-0,3	46,83
7421	Auszahlungen für ehrenamtliche und sonstige Tätigkeit	2 863	2 914	-1,8	1,73
7429	Sonst. Auszahlungen für die Inanspruchnahme von Rechten und Diensten	74 686	74 890	-0,3	45,10
7431	Geschäftsauszahlungen	20 289	19 415	4,5	12,25
7441	Steuern, Versicherungen, Schadensfälle	15 208	16 146	-5,8	9,18
745	Erstattungen für die Auszahlungen von Dritten aus laufender Verwaltungstätigkeit	160 036	162 663	-1,6	96,64
7450	an den Bund	727	761	-4,5	0,44
7451	an das Land	8 037	8 906	-9,8	4,85
7452	an Gemeinden und Gemeindeverbände	36 724	37 057	-0,9	22,18
7453	an Zweckverbände	87	53	63,4	0,05
7454	an gesetzliche Sozialversicherungen	16 390	15 788	3,8	9,90
7455	an verbundene Unternehmen, Sondervermögen und Beteiligungen	68 321	69 484	-1,7	41,26
7456	an sonstige öffentliche Sonderrechnungen	3 348	3 204	4,5	2,02
7457	an private Unternehmen	9 658	10 342	-6,6	5,83
7458	an übrige Bereiche	16 744	17 068	-1,9	10,11

Noch 1.8.3.2 Entwicklung Auszahlungen Landkreise

Kto.- Nr.	Art der Auszahlung - Landessystematik -	01.01. - 31.12.		Verän- derung	Je Ein- wohner/-in
		2018	2017		2018
		1 000 EUR		um %	EUR
746	Aufgabenbezogene Leistungsbeteiligungen	523 074	586 758	-10,9	315,87
7461	an gemeinsamen Einrichtungen bei Leistungen für Unterkunft und Heizung an Arbeitsuchende	282 824	317 131	-10,8	170,79
7462	an gemeinsamen Einrichtungen bei Leistungen zur Eingliederung von Arbeitsuchenden, Betreuung und Beratung	668	525	27,3	0,40
7463	an gemeinsamen Einrichtungen bei einmaligen Leistungen an Arbeitsuchende	4 125	5 711	-27,8	2,49
7464	an gemeinsamen Einrichtungen beim Arbeitslosengeld II und Sozialgeld und Leistungen für Bildung und Teilhabe	191 226	207 710	-7,9	115,48
7465	an gemeinsamen Einrichtungen bei der Eingliederung von Arbeitsuchenden	35 188	45 962	-23,4	21,25
7466	an gemeinsamen Einrichtungen für Bildung und Teilhabe	9 042	9 719	-7,0	5,46
748	Besondere Auszahlungen	4	41	-91,3	0,00
7481	Bußgelder	-	5	x	-
7482	Säumniszuschläge	4	1	467,0	0,00
7483	Auszahlungen aus der Inanspruchnahme von Gewährverträgen und Bürgschaften	-	35	x	-
7484	Fehlbelegungsabgabe	-	-	x	-
749	Weitere sonstige Auszahlungen aus laufender Verwaltungstätigkeit	576	955	-39,7	0,35
7491	Verfügungsmittel	56	58	-4,2	0,03
7492	Fraktionszuwendungen	329	347	-5,1	0,20
7493	Übrige weitere sonstige Auszahlungen aus laufender Verwaltungstätigkeit	191	550	-65,3	0,12
75	Zinsen und ähnliche Auszahlungen	9 016	11 240	-19,8	5,44
751	Zinsauszahlungen	8 591	10 512	-18,3	5,19
7510	an den Bund	-	-	x	-
7511	an das Land	-	-	x	-
7512	an Gemeinden und Gemeindeverbände	-	-	x	-
7513	an Zweckverbände	-	-	x	-
7514	an gesetzliche Sozialversicherungen	-	-	x	-
7515	an verbundene Unternehmen, Sondervermögen und Beteiligungen	-	-	x	-
7516	an öffentliche Sonderrechnungen	-	-	x	-
7517	an Kreditinstitute	8 591	10 512	-18,3	5,19
7518	an sonstigen inländischen Bereich	-	0	x	-
7519	an sonstigen ausländischen Bereich	-	-	x	-
759	Sonstige Finanzauszahlungen	426	729	-41,6	0,26
7591	Kreditbeschaffungskosten	-	-	x	-
7592	Verzinsung von Steuernachzahlungen	-	-	x	-
7594	Auszahlungen für Negativzinsen	24	19	25,6	0,01
7599	Sonstige Finanzauszahlungen	402	710	-43,4	0,24
78	Auszahlungen aus Investitionstätigkeit	84 251	79 643	5,8	50,88
781	Auszahlungen für Zuwendungen für Investitionsfördermaßnahmen	9 057	5 720	58,3	5,47
7810	an Bund	-	-	x	-
7811	an Land	294	1	x	0,18
7812	an Gemeinden und Gemeindeverbänden	227	267	-14,8	0,14
7813	an Zweckverbänden	54	-	x	0,03
7814	an gesetzliche Sozialversicherungen	-	-	x	-
7815	an verbundene Unternehmen, Sondervermögen und Beteiligungen	2 371	1 605	47,8	1,43
7816	an sonstige öffentliche Sonderrechnungen	321	-	x	0,19
7817	an private Unternehmen	5 785	3 840	50,7	3,49
7818	an übrige Bereiche	4	8	-46,4	0,00
7821	Auszahlungen für den Erwerb von Grundstücken, Gebäuden und Infrastrukturvermögen	639	772	-17,2	0,39

Noch 1.8.3.2 Entwicklung Auszahlungen Landkreise

Kto.- Nr.	Art der Auszahlung - Landessystematik -	01.01. - 31.12.		Verän- derung	Je Ein- wohner/-in
		2018	2017		2018
		1 000 EUR		um %	EUR
783	Auszahlungen für den Erwerb von beweglichen oder immateriellen Vermögensgegenständen	18 294	14 975	22,2	11,05
7831	von mehr als 1000 Euro ohne Umsatzsteuer	8 701	6 572	32,4	5,25
7832	von mehr als 150 Euro bis zu 1000 Euro ohne Umsatzsteuer	5 923	5 141	15,2	3,58
7833	von beweglichen Vermögensgegenständen bis 150 Euro ohne Umsatzsteuer	-	10	x	-
7834	von immateriellen Vermögensgegenständen	3 670	3 253	12,8	2,22
7835	Auszahlungen für die Ablösung von Dauerlasten	-	-	x	-
784	Auszahlungen für den Erwerb von Finanzanlagen	33	26	27,2	0,02
7842	von börsennotierten Aktien	-	-	x	-
7843	von nichtbörsennotierten Aktien	-	-	x	-
7844	von sonstigen Anteilsrechten	33	26	27,2	0,02
7845	von Investmentzertifikaten	-	-	x	-
7846	von Kapitalmarktpapieren	-	-	x	-
7847	von Geldmarktpapieren	-	-	x	-
7848	von Finanzderivaten	-	-	x	-
785	Auszahlungen für Baumaßnahmen	55 969	57 635	-2,9	33,80
7851	für Hochbaumaßnahmen	33 691	36 022	-6,5	20,35
7852	für Tiefbaumaßnahmen	21 145	21 529	-1,8	12,77
7853	für sonstige Baumaßnahmen	1 133	84	x	0,68
7891	Sonstige Investitionsauszahlungen	259	514	-49,6	0,16
79	Auszahlungen aus Finanzierungstätigkeit	98 895	89 705	10,2	59,72
7911	Auszahlungen zur Tilgung von Anleihen	-	-	x	-
792	Tilgung von Krediten für Investitionen und Investitionsfördermaßnahmen	98 694	89 398	10,4	59,60
7920	beim Bund	-	-	x	-
7921	beim Land	-	-	x	-
7922	bei Gemeinden und Gemeindeverbänden	-	-	x	-
7923	bei Zweckverbänden und dgl.	-	-	x	-
7924	bei gesetzlichen Sozialversicherungen	-	-	x	-
7925	bei verbundenen Unternehmen, Beteiligungen und Sondervermögen	-	-	x	-
7926	bei öffentlichen Sonderrechnungen	-	-	x	-
7927	bei Kreditinstituten	98 694	89 398	10,4	59,60
7928	beim sonstigen inländischen Bereich	-	-	x	-
7929	beim sonstigen ausländischen Bereich	-	-	x	-
7941	Tilgung sonstiger Wertpapiersschulden	-	-	x	-
795	Gewährung von Ausleihungen	200	308	-34,8	0,12
7950	an Bund	-	-	x	-
7951	an Land	-	-	x	-
7952	an Gemeinden und Gemeindeverbände	-	-	x	-
7953	an Zweckverbände und dgl.	-	-	x	-
7954	an gesetzliche Sozialversicherungen	-	-	x	-
7955	an verbundene Unternehmen, Beteiligungen und Sondervermögen	199	260	-23,3	0,12
7956	an öffentliche Sonderrechnungen	-	-	x	-
7957	an Kreditinstitute	-	-	x	-
7958	an sonstige inländische Bereiche	1	48	-97,9	0,00
7959	an sonstige ausländische Bereiche	-	-	x	-

1.8.3.3 Einzahlungen Land-

Kto.- Nr.	Produktklasse	Zentrale Verwaltung	Schule und Kultur	Soziales und Jugend
		1	2	3
		1 000 EUR		
Art der Einzahlung - Landessystematik -				
6	Einzahlungen	92 523	30 308	957 353
60	Steuern und ähnliche Abgaben	-	-	-
601	Realsteuern	-	-	-
6011	Grundsteuer A	-	-	-
6012	Grundsteuer B	-	-	-
6013	Gewerbsteuer	-	-	-
602	Gemeindeanteile an den Gemeinschaftssteuern	-	-	-
6021	an der Einkommensteuer	-	-	-
6022	an der Umsatzsteuer	-	-	-
603	Sonstige Gemeindesteuern	-	-	-
6031	Vergnügungssteuer	-	-	-
6032	Hundsteuer	-	-	-
6033	Jagdsteuer	-	-	-
6034	Zweitwohnungsteuer	-	-	-
6039	Sonstige örtliche Steuern	-	-	-
604	Steuerähnliche Einzahlungen	-	-	-
6042	Abgaben von Spielbanken	-	-	-
6049	Sonstige steuerähnliche Einzahlungen	-	-	-
605	Ausgleichsleistungen	-	-	-
6051	Leistungen nach dem Familienleistungsgesetz	-	-	-
6052	Leistungen des Landes aus der Umsetzung des SGB II	-	-	-
6053	Leistungen des Landes aus dem Ausgleich von Sonderlasten bei der Zusammenführung von Arbeitslosenhilfe und Sozialhilfe	-	-	-
61	Zuwendungen und allgemeine Umlagen	5 235	11 456	648 642
6111	Schlüsselzuweisungen und besondere Ergänzungszuweisungen vom Land	-	-	-
6121	Bedarfszuweisungen vom Land	-	-	-
613	Sonstige allgemeine Zuweisungen	-	-	-
6130	Sonstige allgemeine Zuweisungen vom Bund	-	-	-
6131	Sonstige allgemeine Zuweisungen vom Land	-	-	-
6132	von Gemeinden und Gemeindeverbänden	-	-	-
614	Zuweisungen und Zuschüsse für laufende Zwecke	5 235	11 456	309 725
6140	vom Bund	420	1 385	1 894
6141	vom Land	4 128	9 265	307 332
6142	von Gemeinden und Gemeindeverbänden	20	387	21
6143	von Zweckverbänden	-	-	-
6144	von gesetzlichen Sozialversicherungen	114	16	1
6145	von verbundenen Unternehmen, Beteiligungen und Sondervermögen	446	5	3
6146	von sonstigen öffentlichen Sonderrechnungen	1	17	139
6147	von privaten Unternehmen	68	57	49
6148	von übrigen Bereichen	39	324	285
6182	Allgemeine Umlagen von Gemeinden	-	-	-
619	Aufgabenbezogene Leistungsbeteiligungen	-	-	338 917
6191	Leistungsbeteiligung bei Leistungen für Unterkunft und Heizung an Arbeitsuchende	-	-	112 502
6192	Leistungsbeteiligung beim Arbeitslosengeld II	-	-	191 226
6193	Leistungsbeteiligung bei der Eingliederung von Arbeitsuchenden	-	-	35 188
62	Sonstige Transfereinzahlungen	3	-	23 879
621	Ersatz von sozialen Leistungen außerhalb von Einrichtungen	-	-	14 281
6211	Kostenbeiträge und Aufwendersatz; Kostenersatz	-	-	4 502
6212	Übergeleitete Unterhaltsansprüche gegen bürgerlich-rechtliche Unterhaltsverpflichtete	-	-	4 269
6213	Leistungen von Sozialleistungsträgern	-	-	3 407

kreise nach Produktklassen

Gesundheit und Sport	Gestaltung der Umwelt	Zentrale Finanzdienst- leistungen	Insgesamt	Produktklasse
4	5	6	1 bis 6	
1 000 EUR				Art der Einzahlung - Landessystematik -
3 507	168 739	1 423 218	2 675 648	Einzahlungen
-	-	88 239	88 239	Steuern und ähnliche Abgaben
-	-	-	-	Realsteuern
-	-	-	-	Grundsteuer A
-	-	-	-	Grundsteuer B
-	-	-	-	Gewerbsteuer
-	-	-	-	Gemeindeanteile an den Gemeinschaftssteuern
-	-	-	-	an der Einkommensteuer
-	-	-	-	an der Umsatzsteuer
-	-	-	-	Sonstige Gemeindesteuern
-	-	-	-	Vergnügungssteuer
-	-	-	-	Hundesteuer
-	-	-	-	Jagdsteuer
-	-	-	-	Zweitwohnungsteuer
-	-	-	-	Sonstige örtliche Steuern
-	-	-	-	Steuerähnliche Einzahlungen
-	-	-	-	Abgaben von Spielbanken
-	-	-	-	Sonstige steuerähnliche Einzahlungen
-	-	88 239	88 239	Ausgleichsleistungen
-	-	-	-	Leistungen nach dem Familienleistungsgesetz
-	-	36 637	36 637	Leistungen des Landes aus der Umsetzung des SGB II
-	-	-	-	Leistungen des Landes aus dem Ausgleich von Sonderlasten bei der
-	-	51 602	51 602	Zusammenführung von Arbeitslosenhilfe und Sozialhilfe
1 338	73 581	1 238 289	1 978 542	Zuwendungen und allgemeine Umlagen
-	-	371 001	371 001	Schlüsselzuweisungen und besondere Ergänzungszuweisungen vom
-	-	-	-	Land
-	-	153 678	153 678	Bedarfszuweisungen vom Land
-	-	-	-	Sonstige allgemeine Zuweisungen
-	-	-	-	Sonstige allgemeine Zuweisungen vom Bund
-	-	153 678	153 678	Sonstige allgemeine Zuweisungen vom Land
-	-	-	-	von Gemeinden und Gemeindeverbänden
1 338	73 581	-	401 335	Zuweisungen und Zuschüsse für laufende Zwecke
-	983	-	4 682	vom Bund
1 108	68 169	-	390 001	vom Land
14	679	-	1 122	von Gemeinden und Gemeindeverbänden
-	16	-	16	von Zweckverbänden
57	-	-	188	von gesetzlichen Sozialversicherungen
-	201	-	654	von verbundenen Unternehmen, Beteiligungen und Sondervermögen
-	3 452	-	3 610	von sonstigen öffentlichen Sonderrechnungen
-	78	-	252	von privaten Unternehmen
159	3	-	809	von übrigen Bereichen
-	-	713 610	713 610	Allgemeine Umlagen von Gemeinden
-	-	-	338 917	Aufgabenbezogene Leistungsbeteiligungen
-	-	-	112 502	Leistungsbeteiligung bei Leistungen für Unterkunft und Heizung
-	-	-	191 226	an Arbeitsuchende
-	-	-	35 188	Leistungsbeteiligung beim Arbeitslosengeld II
-	-	-	-	Leistungsbeteiligung bei der Eingliederung von Arbeitsuchenden
0	-	9 088	32 970	Sonstige Transfereinzahlungen
-	-	-	14 281	Ersatz von sozialen Leistungen außerhalb von Einrichtungen
-	-	-	4 502	Kostenbeiträge und Aufwendungsersatz; Kostenersatz
-	-	-	-	Übergeleitete Unterhaltsansprüche gegen bürgerlich-rechtliche
-	-	-	4 269	Unterhaltsverpflichtete
-	-	-	3 407	Leistungen von Sozialleistungsträgern

Noch 1.8.3.3 Einzahlungen Land-

Kto.- Nr.	Produktklasse	Zentrale Verwaltung	Schule und Kultur	Soziales und Jugend
		1	2	3
		1 000 EUR		
	Art der Einzahlung - Landessystematik -			
6214	Sonstige Ersatzleistungen	-	-	46
6215	Rückzahlung gewährter Hilfen (Tilgung und Zinsen von Darlehen)	-	-	2 057
622	Ersatz von sozialen Leistungen in Einrichtungen	-	-	9 570
6221	Kostenbeiträge und Aufwendersersatz; Kostenersatz	-	-	6 719
6222	Übergeleitete Unterhaltsansprüche gegen bürgerlich-rechtliche Unterhaltsverpflichtete	-	-	2
6223	Leistungen von Sozialleistungsträgern	-	-	2 151
6224	Sonstige Ersatzleistungen	-	-	156
6225	Rückzahlung gewährter Hilfen (Tilgung und Zinsen von Darlehen)	-	-	541
623	Schuldendiensthilfen	-	-	-
6230	vom Bund	-	-	-
6231	vom Land	-	-	-
6232	von Gemeinden und Gemeindeverbänden	-	-	-
6233	von Zweckverbänden und dgl.	-	-	-
6234	von gesetzlichen Sozialversicherungen	-	-	-
6235	von verbundenen Unternehmen, Beteiligungen und Sondervermögen	-	-	-
6236	von sonstigen öffentlichen Sonderrechnungen	-	-	-
6237	von privaten Unternehmen	-	-	-
6238	von übrigen Bereichen	-	-	-
6291	Andere sonstige Transfereinzahlungen	3	-	28
63	Öffentlich-rechtliche Leistungsentgelte	52 581	7 319	155
6311	Verwaltungsgebühren	26 996	88	9
6321	Benutzungsgebühren und ähnliche Entgelte	25 585	7 231	146
6361	Zweckgebundene Abgaben	-	-	-
64	Privatrechtliche Leistungsentgelte, Kostenerstattungen und Kostenumlagen	23 721	6 858	283 887
6411	Einzahlungen aus Mieten und Pachten	6 644	686	1 579
6421	Einzahlungen aus dem Verkauf von Vorräten	7	45	46
6422	Einz. aus dem Verkauf von geringwertigen Vermögensgegenständen	29	1	2
6461	Sonstige privatrechtliche Leistungsentgelte	2 137	1 910	929
648	Einzahlungen aus Kostenerstattungen, Kostenumlagen	14 904	4 215	281 331
6480	vom Bund	138	830	66 215
6481	vom Land	2 226	108	190 793
6482	von Gemeinden und Gemeindeverbänden	3 599	2 688	7 231
6483	von Zweckverbänden	75	2	4
6484	von gesetzlichen Sozialversicherungen	1 925	47	13 350
6485	von verbundenen Unternehmen, Sondervermögen und Beteiligungen	4 879	241	3 191
6486	von sonstigen öffentlichen Sonderrechnungen	284	40	31
6487	von privaten Unternehmen	325	66	265
6488	von übrigen Bereichen	1 453	194	252
65	Sonstige Einzahlungen aus laufender Verwaltungstätigkeit	3 140	296	480
6511	Konzessionsabgaben	-	-	-
6521	Erstattungen von Steuern	72	8	-
656	Besondere Einzahlungen	2 436	8	77
6561	Bußgelder	1 200	6	69
6562	Säumniszuschläge	1 236	2	8
6563	Einzahlungen aus der Inanspruchnahme von Gewährverträgen und Bürgschaften	-	-	-
6564	Fehlbelegungsabgabe	-	-	-
6591	Andere sonstige Einzahlungen aus laufender Verwaltungstätigkeit	632	281	403
66	Zinsen und ähnliche Einzahlungen	783	5	-
661	Zinseinzahlungen	-	0	-
6610	vom Bund	-	-	-
6611	vom Land	-	-	-

kreise nach Produktklassen

Gesundheit und Sport	Gestaltung der Umwelt	Zentrale Finanzdienst- leistungen	Insgesamt	Produktklasse
4	5	6	1 bis 6	
1 000 EUR				Art der Einzahlung - Landessystematik -
-	-	-	46	Sonstige Ersatzleistungen
-	-	-	2 057	Rückzahlung gewährter Hilfen (Tilgung und Zinsen von Darlehen)
-	-	-	9 570	Ersatz von sozialen Leistungen in Einrichtungen
-	-	-	6 719	Kostenbeiträge und Aufwendungsersatz; Kostenersatz
-	-	-	2	Übergeleitete Unterhaltsansprüche gegen bürgerlich-rechtliche Unterhaltsverpflichtete
-	-	-	2 151	Leistungen von Sozialleistungsträgern
-	-	-	156	Sonstige Ersatzleistungen
-	-	-	541	Rückzahlung gewährter Hilfen (Tilgung und Zinsen von Darlehen)
-	-	9 088	9 088	Schuldendiensthilfen
-	-	-	-	vom Bund
-	-	5 507	5 507	vom Land
-	-	3 581	3 581	von Gemeinden und Gemeindeverbänden
-	-	-	-	von Zweckverbänden und dgl.
-	-	-	-	von gesetzlichen Sozialversicherungen
-	-	-	-	von verbundenen Unternehmen, Beteiligungen und Sondervermögen
-	-	-	-	von sonstigen öffentlichen Sonderrechnungen
-	-	-	-	von privaten Unternehmen
-	-	-	-	von übrigen Bereichen
0	-	-	31	Andere sonstige Transfereinzahlungen
1 369	51 350	-	112 774	Öffentlich-rechtliche Leistungsentgelte
1 318	17 082	-	45 493	Verwaltungsgebühren
52	34 267	-	67 281	Benutzungsgebühren und ähnliche Entgelte
-	-	-	-	Zweckgebundene Abgaben
783	18 822	-	334 071	Privatrechtliche Leistungsentgelte, Kostenerstattungen und Kostenumlagen
87	70	-	9 066	Einzahlungen aus Mieten und Pachten
-	1 170	-	1 269	Einzahlungen aus dem Verkauf von Vorräten
-	20	-	52	Einz. aus dem Verkauf von geringwertigen Vermögensgegenständen
147	2 555	-	7 678	Sonstige privatrechtliche Leistungsentgelte
549	15 006	-	316 007	Einzahlungen aus Kostenerstattungen, Kostenumlagen
-	26	-	67 209	vom Bund
105	8 131	-	201 364	vom Land
186	302	-	14 005	von Gemeinden und Gemeindeverbänden
-	25	-	105	von Zweckverbänden
168	2	-	15 492	von gesetzlichen Sozialversicherungen
-	2 031	-	10 341	von verbundenen Unternehmen, Sondervermögen und Beteiligungen
1	6	-	362	von sonstigen öffentlichen Sonderrechnungen
40	1 601	-	2 298	von privaten Unternehmen
50	2 882	-	4 830	von übrigen Bereichen
17	667	59	4 660	Sonstige Einzahlungen aus laufender Verwaltungstätigkeit
-	-	-	-	Konzessionsabgaben
0	307	-	387	Erstattungen von Steuern
-	171	57	2 749	Besondere Einzahlungen
-	100	-	1 376	Bußgelder
-	35	57	1 338	Säumniszuschläge
-	35	-	35	Einzahlungen aus der Inanspruchnahme von Gewährverträgen und Bürgschaften
-	-	-	-	Fehlbelegungsabgabe
17	189	2	1 524	Andere sonstige Einzahlungen aus laufender Verwaltungstätigkeit
-	966	144	1 897	Zinsen und ähnliche Einzahlungen
-	20	143	164	Zinseinzahlungen
-	-	-	-	vom Bund
-	-	-	-	vom Land

Noch 1.8.3.3 Einzahlungen Land-

Kto.- Nr.	Produktklasse	Zentrale Verwaltung	Schule und Kultur	Soziales und Jugend
		1	2	3
Art der Einzahlung - Landessystematik -		1 000 EUR		
6612	von Gemeinden und Gemeindeverbänden	-	-	-
6613	von Zweckverbänden und dgl.	-	-	-
6614	von gesetzlichen Sozialversicherungen	-	-	-
6615	von verbundenen Unternehmen, Beteiligungen und Sondervermögen	-	-	-
6616	von öffentlichen Sonderrechnungen	-	-	-
6617	von Kreditinstituten	-	-	-
6618	vom sonstigen inländischen Bereich	-	0	-
6619	vom sonstigen ausländischen Bereich	-	-	-
6651	Einzahlungen von Gewinnanteilen aus verbundenen Unternehmen und Beteiligungen	778	-	-
6691	Sonstige Finanzeinzahlungen	4	5	-
68	Einzahlungen aus Investitionstätigkeit	7 041	4 322	133
681	Einzahlungen aus Zuwendungen für Investitionen und Investitionsfördermaßnahmen	1 651	4 291	133
6810	vom Bund	100	16	-
6811	vom Land	1 249	3 919	132
6812	von Gemeinden und Gemeindeverbänden	0	342	-
6813	von Zweckverbänden	-	-	-
6814	von gesetzlichen Sozialversicherungen	-	-	-
6815	von verbundenen Unternehmen, Sondervermögen und Beteiligungen	300	-	-
6816	von sonstigen öffentlichen Sonderrechnungen	-	-	-
6817	von privaten Unternehmen	2	5	1
6818	von übrigen Bereichen	-	10	-
6821	Einzahlungen aus der Veräußerung von Grundstücken, Gebäuden und Infrastrukturvermögen	2 622	20	-
683	Einzahlungen aus der Veräußerung von beweglichen oder immateriellen Vermögensgegenständen	51	3	0
6831	von mehr als 1000 Euro ohne Umsatzsteuer	46	-	-
6832	von mehr als 150 bis 1000 Euro ohne Umsatzsteuer	4	3	0
6833	von beweglichen Vermögensgegenständen bis 150 Euro ohne Umsatzsteuer	0	-	-
6834	von immateriellen Vermögensgegenständen	-	-	-
684	Einzahlungen aus der Veräußerung von Finanzanlagen	2 700	-	-
6842	von börsennotierten Aktien	-	-	-
6843	von nichtbörsennotierten Aktien	-	-	-
6844	von sonstigen Anteilsrechten und Kapitaleinlagen Dritter	-	-	-
6845	von Investmentzertifikaten	2 700	-	-
6846	von Kapitalmarktpapieren	-	-	-
6847	von Geldmarktpapieren	-	-	-
6848	von Finanzderivaten	-	-	-
6849	Sonstige Finanzanlagen	-	-	-
6851	Einzahlungen für Baumaßnahmen	-	8	-
6881	Einzahlungen aus Beiträgen und ähnlichen Entgelten	-	-	-
6891	Sonstige Investitionseinzahlungen	17	-	-
69	Einzahlungen aus Finanzierungstätigkeit	19	53	176
6911	Einzahlungen aus der Ausgabe von Anleihen	-	-	-
692	Kreditaufnahmen für Investitionen und Investitionsfördermaßnahmen	-	-	-
6920	beim Bund	-	-	-
6921	beim Land	-	-	-
6922	bei Gemeinden und Gemeindeverbänden	-	-	-
6923	bei Zweckverbänden und dgl.	-	-	-
6924	bei gesetzlichen Sozialversicherungen	-	-	-
6925	bei verbundenen Unternehmen, Beteiligungen und Sondervermögen	-	-	-

kreise nach Produktklassen

Gesundheit und Sport	Gestaltung der Umwelt	Zentrale Finanzdienst- leistungen	Insgesamt	Produktklasse
4	5	6	1 bis 6	
1 000 EUR				Art der Einzahlung - Landessystematik -
-	-	-	-	von Gemeinden und Gemeindeverbänden
-	-	-	-	von Zweckverbänden und dgl.
-	-	-	-	von gesetzlichen Sozialversicherungen
-	-	1	1	von verbundenen Unternehmen, Beteiligungen und Sondervermögen
-	0	-	0	von öffentlichen Sonderrechnungen
-	20	142	162	von Kreditinstituten
-	-	-	0	vom sonstigen inländischen Bereich
-	-	-	-	vom sonstigen ausländischen Bereich
-	940	-	1 718	Einzahlungen von Gewinnanteilen aus verbundenen Unternehmen und Beteiligungen
-	5	1	15	Sonstige Finanzeinzahlungen
-	23 220	25 417	60 133	Einzahlungen aus Investitionstätigkeit
-	23 059	25 417	54 551	Einzahlungen aus Zuwendungen für Investitionen und Investitionsfördermaßnahmen
-	-	-	116	vom Bund
-	22 790	25 417	53 507	vom Land
-	26	-	368	von Gemeinden und Gemeindeverbänden
-	43	-	43	von Zweckverbänden
-	-	-	-	von gesetzlichen Sozialversicherungen
-	146	-	446	von verbundenen Unternehmen, Sondervermögen und Beteiligungen
-	20	-	20	von sonstigen öffentlichen Sonderrechnungen
-	34	-	41	von privaten Unternehmen
-	-	-	10	von übrigen Bereichen
-	2	-	2 644	Einzahlungen aus der Veräußerung von Grundstücken, Gebäuden und Infrastrukturvermögen
-	0	-	54	Einzahlungen aus der Veräußerung von beweglichen oder immateriellen Vermögensgegenständen
-	-	-	46	von mehr als 1000 Euro ohne Umsatzsteuer
-	0	-	7	von mehr als 150 bis 1000 Euro ohne Umsatzsteuer
-	-	-	0	von beweglichen Vermögensgegenständen bis 150 Euro ohne Umsatzsteuer
-	-	-	-	von immateriellen Vermögensgegenständen
-	114	-	2 814	Einzahlungen aus der Veräußerung von Finanzanlagen
-	-	-	-	von börsennotierten Aktien
-	-	-	-	von nichtbörsennotierten Aktien
-	114	-	114	von sonstigen Anteilsrechten und Kapitaleinlagen Dritter
-	-	-	2 700	von Investmentzertifikaten
-	-	-	-	von Kapitalmarktpapieren
-	-	-	-	von Geldmarktpapieren
-	-	-	-	von Finanzderivaten
-	-	-	-	Sonstige Finanzanlagen
-	41	-	49	Einzahlungen für Baumaßnahmen
-	-	-	-	Einzahlungen aus Beiträgen und ähnlichen Entgelten
-	4	-	21	Sonstige Investitionseinzahlungen
-	133	61 982	62 363	Einzahlungen aus Finanzierungstätigkeit
-	-	-	-	Einzahlungen aus der Ausgabe von Anleihen
-	-	61 952	61 952	Kreditaufnahmen für Investitionen und Investitionsfördermaßnahmen
-	-	-	-	beim Bund
-	-	-	-	beim Land
-	-	-	-	bei Gemeinden und Gemeindeverbänden
-	-	-	-	bei Zweckverbänden und dgl.
-	-	-	-	bei gesetzlichen Sozialversicherungen
-	-	-	-	bei verbundenen Unternehmen, Beteiligungen und Sondervermögen

Noch 1.8.3.3 Einzahlungen Land-				
Kto.- Nr.	Produktklasse	Zentrale Verwaltung	Schule und Kultur	Soziales und Jugend
		1	2	3
Art der Einzahlung - Landessystematik -		1 000 EUR		
6926	bei öffentlichen Sonderrechnungen	-	-	-
6927	bei Kreditinstituten	-	-	-
6928	beim sonstigen inländischen Bereich	-	-	-
6929	beim sonstigen ausländischen Bereich	-	-	-
6941	Sonstige Wertpapiersschulden	-	-	-
695	Rückflüsse von Ausleihungen	19	53	176
6950	an Bund	-	-	-
6951	an Land	-	-	-
6952	an Gemeinden und Gemeindeverbände	-	53	-
6953	an Zweckverbänden und dgl.	-	-	-
6954	an gesetzliche Sozialversicherungen	-	-	-
6955	an verbundenen Unternehmen, Beteiligungen und Sondervermögen	14	-	176
6956	an öffentlichen Sonderrechnungen	-	-	-
6957	an Kreditinstitute	-	-	-
6958	an sonstige inländische Bereiche	5	-	-
6959	an sonstige ausländische Bereiche	-	-	-

kreise nach Produktklassen

Gesundheit und Sport	Gestaltung der Umwelt	Zentrale Finanzdienst- leistungen	Insgesamt	Produktklasse
4	5	6	1 bis 6	
1 000 EUR				Art der Einzahlung - Landessystematik -
-	-	-	-	bei öffentlichen Sonderrechnungen
-	-	61 952	61 952	bei Kreditinstituten
-	-	-	-	beim sonstigen inländischen Bereich
-	-	-	-	beim sonstigen ausländischen Bereich
-	-	-	-	Sonstige Wertpapiersschulden
-	133	30	411	Rückflüsse von Ausleihungen
-	-	-	-	an Bund
-	-	-	-	an Land
-	122	30	206	an Gemeinden und Gemeindeverbände
-	-	-	-	an Zweckverbänden und dgl.
-	-	-	-	an gesetzliche Sozialversicherungen
-	-	-	190	an verbundenen Unternehmen, Beteiligungen und Sondervermögen
-	11	-	11	an öffentlichen Sonderrechnungen
-	-	-	-	an Kreditinstitute
-	-	-	5	an sonstige inländische Bereiche
-	-	-	-	an sonstige ausländische Bereiche

1.8.3.4 Auszahlungen Land-

Kto.- Nr.	Produktklasse	Zentrale Verwaltung	Schule und Kultur	Soziales und Jugend
		1	2	3
Art der Auszahlung - Landessystematik -		1 000 EUR		
7	Auszahlungen	345 419	263 184	1 571 848
70	Personalauszahlungen	217 224	60 218	119 171
701	Dienstauszahlungen und dgl.	163 922	49 572	93 572
7011	an Beamte	26 326	882	8 025
7012	an Arbeitnehmer	137 208	42 862	85 321
7019	an sonstige Beschäftigte	389	5 828	225
702	Beiträge zu Versorgungskassen	24 398	2 197	8 683
7021	für Beamte	18 768	454	5 182
7022	für Arbeitnehmer	5 629	1 740	3 501
7029	für sonstige Beschäftigte	0	3	0
703	Beiträge zur gesetzlichen Sozialversicherung aus Dienstauszahlungen und dgl.	27 378	8 360	16 272
7031	für Beamte	-	-	-
7032	für Arbeitnehmer	27 351	8 193	16 269
7039	für sonstige Beschäftigte	28	167	3
7041	Beihilfen, Unterstützungsleistungen für Beschäftigte	1 526	89	644
71	Versorgungsauszahlungen	3	10	1
711	Versorgungsauszahlungen	3	10	1
7111	an Beamte	-	-	-
7112	an Arbeitnehmer	3	10	1
7119	an sonstige Beschäftigte	-	-	-
713	Beiträge zur gesetzlichen Sozialversicherung aus Versorgungsauszahlungen	-	-	-
7131	an Beamte	-	-	-
7132	an Arbeitnehmer	-	-	-
7139	an sonstige Beschäftigte	-	-	-
7141	Beihilfen, Unterstützungsleistungen für Versorgungsempfänger	-	-	-
72	Auszahlungen für Sach- und Dienstleistungen	61 847	58 491	21 956
7211	Unterhaltung der Grundstücke und baulichen Anlagen	10 353	17 008	667
7221	Unterhaltung des sonstigen unbeweglichen Vermögens	1 301	33	-
723	Auszahlungen für Mieten und Pachten	9 797	2 499	9 989
7231	Auszahlungen für Mieten und Pachten	7 412	2 363	9 815
7232	Auszahlungen für Leasing	2 386	136	173
7241	Bewirtschaftung der Grundstücke und baulichen Anlagen	19 293	29 964	4 759
725	Unterhaltung des beweglichen Vermögens	10 684	3 266	709
7251	Haltung von Fahrzeugen	2 232	79	177
7252	Erwerb geringwertiger Vermögensgegenstände	694	1 257	38
7255	Unterhaltung des sonstigen beweglichen Vermögens	7 758	1 931	494
7261	Besondere zahlungswirksame Aufwendungen für Beschäftigte	2 092	78	310
7271	Besondere Verwaltungs- und Betriebsauszahlungen	2 080	4 578	1 615
7281	Auszahlungen für den Erwerb von Vorräten	389	63	0
7291	Auszahlungen für sonstige Dienstleistungen	5 859	1 002	3 907
73	Transferauszahlungen	6 004	19 048	784 815
731	Zuwendungen für laufende Zwecke	3 559	18 947	380 621
7310	an den Bund	-	-	297
7311	an das Land	25	7	208
7312	an Gemeinden und Gemeindeverbände	1 251	3 145	230 086
7313	an Zweckverbände	3	2 296	-
7314	an gesetzliche Sozialversicherungen	-	-	28
7315	an verbundene Unternehmen, Sondervermögen und Beteiligungen	605	7 039	19 585
7316	an sonstige öffentliche Sonderrechnungen	331	504	10 570
7317	an private Unternehmen	-	410	17 066
7318	an übrige Bereiche	1 343	5 546	102 780
732	Schuldendiensthilfen	2 445	101	-

kreise nach Produktklassen

Gesundheit und Sport	Gestaltung der Umwelt	Zentrale Finanzdienst- leistungen	Insgesamt	Produktklasse
4	5	6	1 bis 6	
1 000 EUR				Art der Auszahlung - Landessystematik -
29 179	286 750	107 509	2 603 889	Auszahlungen
21 464	67 519	-	485 595	Personalauszahlungen
17 329	52 909	-	377 305	Dienstauszahlungen und dgl.
625	6 140	-	41 997	an Beamte
16 469	46 727	-	328 586	an Arbeitnehmer
236	43	-	6 721	an sonstige Beschäftigte
1 048	5 396	-	41 722	Beiträge zu Versorgungskassen
379	3 465	-	28 248	für Beamte
669	1 931	-	13 470	für Arbeitnehmer
0	-	-	4	für sonstige Beschäftigte
3 043	8 877	-	63 930	Beiträge zur gesetzlichen Sozialversicherung aus Dienstauszahlungen und dgl.
-	-	-	-	für Beamte
3 041	8 858	-	63 711	für Arbeitnehmer
2	19	-	219	für sonstige Beschäftigte
44	336	-	2 638	Beihilfen, Unterstützungsleistungen für Beschäftigte
-	-	-	14	Versorgungsauszahlungen
-	-	-	14	Versorgungsauszahlungen
-	-	-	-	an Beamte
-	-	-	14	an Arbeitnehmer
-	-	-	-	an sonstige Beschäftigte
-	-	-	-	Beiträge zur gesetzlichen Sozialversicherung aus Versorgungsauszahlungen
-	-	-	-	an Beamte
-	-	-	-	an Arbeitnehmer
-	-	-	-	an sonstige Beschäftigte
-	-	-	-	Beihilfen, Unterstützungsleistungen für Versorgungsempfänger
3 198	60 485	-	205 978	Auszahlungen für Sach- und Dienstleistungen
814	375	-	29 218	Unterhaltung der Grundstücke und baulichen Anlagen
-	16 622	-	17 956	Unterhaltung des sonstigen unbeweglichen Vermögens
205	401	-	22 890	Auszahlungen für Mieten und Pachten
189	74	-	19 853	Auszahlungen für Mieten und Pachten
16	326	-	3 037	Auszahlungen für Leasing
1 331	598	-	55 945	Bewirtschaftung der Grundstücke und baulichen Anlagen
160	1 234	-	16 053	Unterhaltung des beweglichen Vermögens
32	704	-	3 224	Haltung von Fahrzeugen
17	199	-	2 205	Erwerb geringwertiger Vermögensgegenstände
111	330	-	10 625	Unterhaltung des sonstigen beweglichen Vermögens
44	152	-	2 676	Besondere zahlungswirksame Aufwendungen für Beschäftigte
382	14 453	-	23 108	Besondere Verwaltungs- und Betriebsauszahlungen
105	10	-	567	Auszahlungen für den Erwerb von Vorräten
157	26 641	-	37 565	Auszahlungen für sonstige Dienstleistungen
3 273	106 311	-	919 451	Transferauszahlungen
3 273	106 311	-	512 711	Zuwendungen für laufende Zwecke
-	-	-	297	an den Bund
-	48	-	289	an das Land
2	11 549	-	246 033	an Gemeinden und Gemeindeverbände
0	1 778	-	4 076	an Zweckverbände
-	-	-	28	an gesetzliche Sozialversicherungen
1	67 947	-	95 177	an verbundene Unternehmen, Sondervermögen und Beteiligungen
-	1 249	-	12 654	an sonstige öffentliche Sonderrechnungen
-	22 524	-	39 999	an private Unternehmen
3 270	1 217	-	114 157	an übrige Bereiche
-	-	-	2 546	Schuldendiensthilfen

Noch 1.8.3.4 Auszahlungen Land-

Kto.- Nr.	Produktklasse	Zentrale Verwaltung	Schule und Kultur	Soziales und Jugend
		1	2	3
Art der Auszahlung - Landessystematik -		1 000 EUR		
7320	an den Bund	-	-	-
7321	an das Land	-	-	-
7322	an Gemeinden und Gemeindeverbände	2 445	101	-
7323	an Zweckverbände und dgl.	-	-	-
7324	an gesetzliche Sozialversicherungen	-	-	-
7325	an verbundene Unternehmen, Sondervermögen und Beteiligungen	-	-	-
7326	an sonstige öffentliche Sonderrechnungen	-	-	-
7327	an private Unternehmen	-	-	-
7328	an übrige Bereiche	-	-	-
733	Sozialtransferauszahlungen	-	-	404 177
7331	Soziale Leistungen an natürliche Personen außerhalb von Einrichtungen	-	-	132 060
7332	Soziale Leistungen an natürliche Personen in Einrichtungen	-	-	158 468
7333	Leistungen für Unterkunft und Heizung an Arbeitsuchende	-	-	-
7334	Leistungen zur Eingliederung von Arbeitsuchenden, Betreuung und Beratung	-	-	243
7335	Einmalige Leistungen an Arbeitsuchende	-	-	-
7336	Arbeitslosengeld II und Sozialgeld	-	-	-
7337	Leistungen zur Eingliederung von Arbeitsuchenden	-	-	-
7338	Mehraufwandsentschädigung an erwerbsfähige Hilfsbedürftige	-	-	10
7339	Sonstige soziale Leistungen	-	-	113 397
734	Steuerbeteiligungen	-	-	-
7341	Gewerbesteuerumlage	-	-	-
7342	Finanzierungsbeteiligung Fonds Deutsche Einheit	-	-	-
735	Allgemeine Zuweisungen	-	-	-
7351	an das Land	-	-	-
7352	an Gemeinden und Gemeindeverbände	-	-	-
7353	an Zweckverbände	-	-	-
7354	Allgemeine Zuweisungen an gesetzliche Sozialversicherungen	-	-	-
737	Allgemeine Umlagen	-	-	-
7371	an das Land	-	-	-
7372	an Landkreise	-	-	-
7373	an Zweckverbände	-	-	-
7374	an Verbandsgemeinden	-	-	-
7375	Sonstige Allgemeine Umlagen an Gemeinden und Gemeindeverbände	-	-	-
7391	Sonstige Transferauszahlungen	-	-	17
74	Sonstige Auszahlungen aus laufender Verwaltungstätigkeit	47 075	86 035	645 257
7411	Sonstige Personal- und Versorgungsauszahlungen	2 693	246	612
742	Auszahlungen für die Inanspruchnahme von Rechten und Diensten	4 364	70 503	364
7421	Auszahlungen für ehrenamtliche und sonstige Tätigkeit	2 636	7	180
7429	Sonst. Auszahlungen für die Inanspruchnahme von Rechten und Diensten	1 728	70 496	184
7431	Geschäftsauszahlungen	11 475	1 940	1 086
7441	Steuern, Versicherungen, Schadensfälle	12 188	2 390	139
745	Erstattungen für die Auszahlungen von Dritten aus laufender Verwaltungstätigkeit	15 827	10 936	119 965
7450	an den Bund	717	1	9
7451	an das Land	613	0	4 811
7452	an Gemeinden und Gemeindeverbände	1 962	8 909	25 485
7453	an Zweckverbände	-	6	-
7454	an gesetzliche Sozialversicherungen	11	-	16 379
7455	an verbundene Unternehmen, Sondervermögen und Beteiligungen	1 723	374	57 587
7456	an sonstige öffentliche Sonderrechnungen	1 166	330	1 805
7457	an private Unternehmen	1 421	347	6 631
7458	an übrige Bereiche	8 214	969	7 258

kreise nach Produktklassen

Gesundheit und Sport	Gestaltung der Umwelt	Zentrale Finanzdienst- leistungen	Insgesamt	Produktklasse
4	5	6	1 bis 6	
1 000 EUR				Art der Auszahlung - Landessystematik -
-	-	-	-	an den Bund
-	-	-	-	an das Land
-	-	-	2 546	an Gemeinden und Gemeindeverbände
-	-	-	-	an Zweckverbände und dgl.
-	-	-	-	an gesetzliche Sozialversicherungen
-	-	-	-	an verbundene Unternehmen, Sondervermögen und Beteiligungen
-	-	-	-	an sonstige öffentliche Sonderrechnungen
-	-	-	-	an private Unternehmen
-	-	-	-	an übrige Bereiche
-	-	-	404 177	Sozialtransferauszahlungen
-	-	-	132 060	Soziale Leistungen an natürliche Personen außerhalb von Einrichtungen
-	-	-	158 468	Soziale Leistungen an natürliche Personen in Einrichtungen
-	-	-	-	Leistungen für Unterkunft und Heizung an Arbeitsuchende
-	-	-	-	Leistungen zur Eingliederung von Arbeitsuchenden, Betreuung und Beratung
-	-	-	243	Einmalige Leistungen an Arbeitsuchende
-	-	-	-	Arbeitslosengeld II und Sozialgeld
-	-	-	-	Leistungen zur Eingliederung von Arbeitsuchenden
-	-	-	10	Mehraufwandsentschädigung an erwerbsfähige Hilfsbedürftige
-	-	-	113 397	Sonstige soziale Leistungen
-	-	-	-	Steuerbeteiligungen
-	-	-	-	Gewerbesteuerumlage
-	-	-	-	Finanzierungsbeitrag Fonds Deutsche Einheit
-	-	-	-	Allgemeine Zuweisungen
-	-	-	-	an das Land
-	-	-	-	an Gemeinden und Gemeindeverbände
-	-	-	-	an Zweckverbände
-	-	-	-	Allgemeine Zuweisungen an gesetzliche Sozialversicherungen
-	-	-	-	Allgemeine Umlagen
-	-	-	-	an das Land
-	-	-	-	an Landkreise
-	-	-	-	an Zweckverbände
-	-	-	-	an Verbandsgemeinden
-	-	-	-	Sonstige Allgemeine Umlagen an Gemeinden und Gemeindeverbände
-	0	-	17	Sonstige Transferauszahlungen
631	21 690	-	800 688	Sonstige Auszahlungen aus laufender Verwaltungstätigkeit
136	265	-	3 952	Sonstige Personal- und Versorgungsauszahlungen
51	2 267	-	77 549	Auszahlungen für die Inanspruchnahme von Rechten und Diensten
-	40	-	2 863	Auszahlungen für ehrenamtliche und sonstige Tätigkeit
51	2 227	-	74 686	Sonst. Auszahlungen für die Inanspruchnahme von Rechten und Diensten
216	5 571	-	20 289	Geschäftsauszahlungen
141	350	-	15 208	Steuern, Versicherungen, Schadensfälle
86	13 222	-	160 036	Erstattungen für die Auszahlungen von Dritten aus laufender Verwaltungstätigkeit
-	-	-	727	an den Bund
84	2 529	-	8 037	an das Land
-	368	-	36 724	an Gemeinden und Gemeindeverbände
-	81	-	87	an Zweckverbände
-	-	-	16 390	an gesetzliche Sozialversicherungen
-	8 637	-	68 321	an verbundene Unternehmen, Sondervermögen und Beteiligungen
-	47	-	3 348	an sonstige öffentliche Sonderrechnungen
1	1 257	-	9 658	an private Unternehmen
1	302	-	16 744	an übrige Bereiche

Noch 1.8.3.4 Auszahlungen Land-

Kto.- Nr.	Produktklasse	Zentrale Verwaltung	Schule und Kultur	Soziales und Jugend
		1	2	3
Art der Auszahlung - Landessystematik -		1 000 EUR		
746	Aufgabenbezogene Leistungsbeteiligungen	-	-	523 074
7461	an gemeinsamen Einrichtungen bei Leistungen für Unterkunft und Heizung an Arbeitsuchende	-	-	282 824
7462	an gemeinsamen Einrichtungen bei Leistungen zur Eingliederung von Arbeitsuchenden, Betreuung und Beratung	-	-	668
7463	an gemeinsamen Einrichtungen bei einmaligen Leistungen an Arbeitsuchende	-	-	4 125
7464	an gemeinsamen Einrichtungen beim Arbeitslosengeld II und Sozialgeld und Leistungen für Bildung und Teilhabe	-	-	191 226
7465	an gemeinsamen Einrichtungen bei der Eingliederung von Arbeitsuchenden	-	-	35 188
7466	an gemeinsamen Einrichtungen für Bildung und Teilhabe	-	-	9 042
748	Besondere Auszahlungen	1	2	0
7481	Bußgelder	-	-	-
7482	Säumniszuschläge	1	2	0
7483	Auszahlungen aus der Inanspruchnahme von Gewährverträgen und Bürgschaften	-	-	-
7484	Fehlbelegungsabgabe	-	-	-
749	Weitere sonstige Auszahlungen aus laufender Verwaltungstätigkeit	527	18	16
7491	Verfügungsmittel	56	-	-
7492	Fraktionszuwendungen	329	-	-
7493	Übrige weitere sonstige Auszahlungen aus laufender Verwaltungstätigkeit	142	18	16
75	Zinsen und ähnliche Auszahlungen	83	10	0
751	Zinsauszahlungen	47	-	-
7510	an den Bund	-	-	-
7511	an das Land	-	-	-
7512	an Gemeinden und Gemeindeverbände	-	-	-
7513	an Zweckverbände	-	-	-
7514	an gesetzliche Sozialversicherungen	-	-	-
7515	an verbundene Unternehmen, Sondervermögen und Beteiligungen	-	-	-
7516	an öffentliche Sonderrechnungen	-	-	-
7517	an Kreditinstitute	47	-	-
7518	an sonstigen inländischen Bereich	-	-	-
7519	an sonstigen ausländischen Bereich	-	-	-
759	Sonstige Finanzauszahlungen	37	10	0
7591	Kreditbeschaffungskosten	-	-	-
7592	Verzinsung von Steuernachzahlungen	-	-	-
7594	Auszahlungen für Negativzinsen	1	-	-
7599	Sonstige Finanzauszahlungen	36	10	0
78	Auszahlungen aus Investitionstätigkeit	13 181	39 371	448
781	Auszahlungen für Zuwendungen für Investitionsfördermaßnahmen	1 181	333	12
7810	an Bund	-	-	-
7811	an Land	-	-	-
7812	an Gemeinden und Gemeindeverbänden	-	137	7
7813	an Zweckverbänden	-	-	-
7814	an gesetzliche Sozialversicherungen	-	-	-
7815	an verbundene Unternehmen, Sondervermögen und Beteiligungen	-	-	-
7816	an sonstige öffentliche Sonderrechnungen	-	-	-
7817	an private Unternehmen	1 181	196	-
7818	an übrige Bereiche	-	-	4
7821	Auszahlungen für den Erwerb von Grundstücken, Gebäuden und Infrastrukturvermögen	96	187	120

kreise nach Produktklassen

Gesundheit und Sport	Gestaltung der Umwelt	Zentrale Finanzdienst- leistungen	Insgesamt	Produktklasse
4	5	6	1 bis 6	
1 000 EUR				Art der Auszahlung - Landessystematik -
-	-	-	523 074	Aufgabenbezogene Leistungsbeteiligungen
-	-	-	282 824	an gemeinsamen Einrichtungen bei Leistungen für Unterkunft und Heizung an Arbeitsuchende
-	-	-	668	an gemeinsamen Einrichtungen bei Leistungen zur Eingliederung von Arbeitsuchenden, Betreuung und Beratung
-	-	-	4 125	an gemeinsamen Einrichtungen bei einmaligen Leistungen an Arbeitsuchende
-	-	-	191 226	an gemeinsamen Einrichtungen beim Arbeitslosengeld II und Sozialgeld und Leistungen für Bildung und Teilhabe
-	-	-	35 188	an gemeinsamen Einrichtungen bei der Eingliederung von Arbeitsuchenden
-	-	-	9 042	an gemeinsamen Einrichtungen für Bildung und Teilhabe
-	-	-	4	Besondere Auszahlungen
-	-	-	-	Bußgelder
-	-	-	4	Säumniszuschläge
-	-	-	-	Auszahlungen aus der Inanspruchnahme von Gewährverträgen und Bürgschaften
-	-	-	-	Fehlbelegungsabgabe
1	14	-	576	Weitere sonstige Auszahlungen aus laufender Verwaltungstätigkeit
-	-	-	56	Verfüungsmittel
-	-	-	329	Fraktionszuwendungen
1	14	-	191	Übrige weitere sonstige Auszahlungen aus laufender Verwaltungstätigkeit
-	107	8 815	9 016	Zinsen und ähnliche Auszahlungen
-	-	8 544	8 591	Zinsauszahlungen
-	-	-	-	an den Bund
-	-	-	-	an das Land
-	-	-	-	an Gemeinden und Gemeindeverbände
-	-	-	-	an Zweckverbände
-	-	-	-	an gesetzliche Sozialversicherungen
-	-	-	-	an verbundene Unternehmen, Sondervermögen und Beteiligungen
-	-	-	-	an öffentliche Sonderrechnungen
-	-	8 544	8 591	an Kreditinstitute
-	-	-	-	an sonstigen inländischen Bereich
-	-	-	-	an sonstigen ausländischen Bereich
-	107	271	426	Sonstige Finanzauszahlungen
-	-	-	-	Kreditbeschaffungskosten
-	-	-	-	Verzinsung von Steuernachzahlungen
-	-	23	24	Auszahlungen für Negativzinsen
-	107	248	402	Sonstige Finanzauszahlungen
614	30 637	-	84 251	Auszahlungen aus Investitionstätigkeit
-	7 532	-	9 057	Auszahlungen für Zuwendungen für Investitionsfördermaßnahmen
-	-	-	-	an Bund
-	294	-	294	an Land
-	83	-	227	an Gemeinden und Gemeindeverbänden
-	54	-	54	an Zweckverbänden
-	-	-	-	an gesetzliche Sozialversicherungen
-	2 371	-	2 371	an verbundene Unternehmen, Sondervermögen und Beteiligungen
-	321	-	321	an sonstige öffentliche Sonderrechnungen
-	4 408	-	5 785	an private Unternehmen
-	-	-	4	an übrige Bereiche
28	208	-	639	Auszahlungen für den Erwerb von Grundstücken, Gebäuden und Infrastrukturvermögen

Noch 1.8.3.4 Auszahlungen Land-

Kto.- Nr.	Produktklasse	Zentrale Verwaltung	Schule und Kultur	Soziales und Jugend
		1	2	3
Art der Auszahlung - Landessystematik -		1 000 EUR		
783	Auszahlungen für den Erwerb von beweglichen oder immateriellen Vermögensgegenständen	7 601	8 752	309
7831	von mehr als 1000 Euro ohne Umsatzsteuer	3 740	4 124	68
7832	von mehr als 150 Euro bis zu 1000 Euro ohne Umsatzsteuer	2 467	3 171	140
7833	von beweglichen Vermögensgegenständen bis 150 Euro ohne Umsatzsteuer	-	-	-
7834	von immateriellen Vermögensgegenständen	1 393	1 458	101
7835	Auszahlungen für die Ablösung von Dauerlasten	-	-	-
784	Auszahlungen für den Erwerb von Finanzanlagen	15	-	-
7842	von börsennotierten Aktien	-	-	-
7843	von nichtbörsennotierten Aktien	-	-	-
7844	von sonstigen Anteilsrechten	15	-	-
7845	von Investmentzertifikaten	-	-	-
7846	von Kapitalmarktpapieren	-	-	-
7847	von Geldmarktpapieren	-	-	-
7848	von Finanzderivaten	-	-	-
785	Auszahlungen für Baumaßnahmen	4 288	30 099	7
7851	für Hochbaumaßnahmen	4 134	28 845	7
7852	für Tiefbaumaßnahmen	11	265	-
7853	für sonstige Baumaßnahmen	144	989	-
7891	Sonstige Investitionsauszahlungen	-	0	-
79	Auszahlungen aus Finanzierungstätigkeit	1	-	199
7911	Auszahlungen zur Tilgung von Anleihen	-	-	-
792	Tilgung von Krediten für Investitionen und Investitionsfördermaßnahmen	-	-	-
7920	beim Bund	-	-	-
7921	beim Land	-	-	-
7922	bei Gemeinden und Gemeindeverbänden	-	-	-
7923	bei Zweckverbänden und dgl.	-	-	-
7924	bei gesetzlichen Sozialversicherungen	-	-	-
7925	bei verbundenen Unternehmen, Beteiligungen und Sondervermögen	-	-	-
7926	bei öffentlichen Sonderrechnungen	-	-	-
7927	bei Kreditinstituten	-	-	-
7928	beim sonstigen inländischen Bereich	-	-	-
7929	beim sonstigen ausländischen Bereich	-	-	-
7941	Tilgung sonstiger Wertpapiersschulden	-	-	-
795	Gewährung von Ausleihungen	1	-	199
7950	an Bund	-	-	-
7951	an Land	-	-	-
7952	an Gemeinden und Gemeindeverbände	-	-	-
7953	an Zweckverbände und dgl.	-	-	-
7954	an gesetzliche Sozialversicherungen	-	-	-
7955	an verbundene Unternehmen, Beteiligungen und Sondervermögen	-	-	199
7956	an öffentliche Sonderrechnungen	-	-	-
7957	an Kreditinstitute	-	-	-
7958	an sonstige inländische Bereiche	1	-	-
7959	an sonstige ausländische Bereiche	-	-	-

kreise nach Produktklassen

Gesundheit und Sport	Gestaltung der Umwelt	Zentrale Finanzdienst- leistungen	Insgesamt	Produktklasse
4	5	6	1 bis 6	
1 000 EUR				Art der Auszahlung - Landessystematik -
111	1 521	-	18 294	Auszahlungen für den Erwerb von beweglichen oder immateriellen Vermögensgegenständen
70	699	-	8 701	von mehr als 1000 Euro ohne Umsatzsteuer
40	104	-	5 923	von mehr als 150 Euro bis zu 1000 Euro ohne Umsatzsteuer
-	-	-	-	von beweglichen Vermögensgegenständen bis 150 Euro ohne Umsatzsteuer
1	718	-	3 670	von immateriellen Vermögensgegenständen
-	-	-	-	Auszahlungen für die Ablösung von Dauerlasten
-	18	-	33	Auszahlungen für den Erwerb von Finanzanlagen
-	-	-	-	von börsennotierten Aktien
-	-	-	-	von nichtbörsennotierten Aktien
-	18	-	33	von sonstigen Anteilsrechten
-	-	-	-	von Investmentzertifikaten
-	-	-	-	von Kapitalmarktpapieren
-	-	-	-	von Geldmarktpapieren
-	-	-	-	von Finanzderivaten
474	21 101	-	55 969	Auszahlungen für Baumaßnahmen
474	231	-	33 691	für Hochbaumaßnahmen
-	20 870	-	21 145	für Tiefbaumaßnahmen
-	-	-	1 133	für sonstige Baumaßnahmen
-	259	-	259	Sonstige Investitionsauszahlungen
-	-	98 694	98 895	Auszahlungen aus Finanzierungstätigkeit
-	-	-	-	Auszahlungen zur Tilgung von Anleihen
-	-	98 694	98 694	Tilgung von Krediten für Investitionen und Investitionsfördermaßnahmen
-	-	-	-	beim Bund
-	-	-	-	beim Land
-	-	-	-	bei Gemeinden und Gemeindeverbänden
-	-	-	-	bei Zweckverbänden und dgl.
-	-	-	-	bei gesetzlichen Sozialversicherungen
-	-	-	-	bei verbundenen Unternehmen, Beteiligungen und Sondervermögen
-	-	-	-	bei öffentlichen Sonderrechnungen
-	-	98 694	98 694	bei Kreditinstituten
-	-	-	-	beim sonstigen inländischen Bereich
-	-	-	-	beim sonstigen ausländischen Bereich
-	-	-	-	Tilgung sonstiger Wertpapiersschulden
-	-	-	200	Gewährung von Ausleihungen
-	-	-	-	an Bund
-	-	-	-	an Land
-	-	-	-	an Gemeinden und Gemeindeverbände
-	-	-	-	an Zweckverbände und dgl.
-	-	-	-	an gesetzliche Sozialversicherungen
-	-	-	199	an verbundene Unternehmen, Beteiligungen und Sondervermögen
-	-	-	-	an öffentliche Sonderrechnungen
-	-	-	-	an Kreditinstitute
-	-	-	1	an sonstige inländische Bereiche
-	-	-	-	an sonstige ausländische Bereiche

1.8.4 Konten/Produktklassen kreisangehörige Gemeinden einschließlich Verbandsgemeinden
 1.8.4.1 Entwicklung Einzahlungen kreisangehörige Gemeinden einschließlich Verbandsgemeinden

Kto.- Nr.	Art der Einzahlung - Landessystematik -	01.01. - 31.12.		Verän- derung	Je Ein- wohner/-in
		2018	2017		2018
		1 000 EUR		um %	EUR
6	Einzahlungen	3 260 957	3 084 183	5,7	1 969,23
60	Steuern und ähnliche Abgaben	1 400 032	1 320 438	6,0	845,45
601	Realsteuern	821 341	792 159	3,7	495,99
6011	Grundsteuer A	24 032	23 819	0,9	14,51
6012	Grundsteuer B	169 223	166 003	1,9	102,19
6013	Gewerbsteuer	628 087	602 337	4,3	379,29
602	Gemeindeanteile an den Gemeinschaftssteuern	561 424	512 217	9,6	339,03
6021	an der Einkommensteuer	460 095	425 136	8,2	277,84
6022	an der Umsatzsteuer	101 329	87 081	16,4	61,19
603	Sonstige Gemeindesteuern	16 748	15 859	5,6	10,11
6031	Vergnügungssteuer	7 950	7 422	7,1	4,80
6032	Hundsteuer	7 983	7 645	4,4	4,82
6033	Jagdsteuer	-	-	x	-
6034	Zweitwohnungsteuer	815	793	2,7	0,49
6039	Sonstige örtliche Steuern	-	-	x	-
604	Steuerähnliche Einzahlungen	519	203	156,3	0,31
6042	Abgaben von Spielbanken	519	203	156,3	0,31
6049	Sonstige steuerähnliche Einzahlungen	-	-	x	-
605	Ausgleichsleistungen	-	-	x	-
6051	Leistungen nach dem Familienleistungsgesetz	-	-	x	-
6052	Leistungen des Landes aus der Umsetzung des SGB II	-	-	x	-
6053	Leistungen des Landes aus dem Ausgleich von Sonderlasten bei der Zusammenführung von Arbeitslosenhilfe und Sozialhilfe	-	-	x	-
61	Zuwendungen und allgemeine Umlagen	946 383	894 908	5,8	571,50
6111	Schlüsselzuweisungen und besondere Ergänzungszuweisungen vom Land	409 150	388 738	5,3	247,08
6121	Bedarfszuweisungen vom Land	35 323	15 073	134,3	21,33
613	Sonstige allgemeine Zuweisungen	113 935	113 945	0,0	68,80
6130	Sonstige allgemeine Zuweisungen vom Bund	26	37	-28,6	0,02
6131	Sonstige allgemeine Zuweisungen vom Land	113 908	113 908	0,0	68,79
6132	von Gemeinden und Gemeindeverbänden	-	-	x	-
614	Zuweisungen und Zuschüsse für laufende Zwecke	308 546	299 372	3,1	186,32
6140	vom Bund	2 378	1 867	27,4	1,44
6141	vom Land	64 750	58 829	10,1	39,10
6142	von Gemeinden und Gemeindeverbänden	232 438	229 066	1,5	140,37
6143	von Zweckverbänden	52	32	61,5	0,03
6144	von gesetzlichen Sozialversicherungen	1 791	2 436	-26,5	1,08
6145	von verbundenen Unternehmen, Beteiligungen und Sondervermögen	794	953	-16,7	0,48
6146	von sonstigen öffentlichen Sonderrechnungen	1 192	1 302	-8,4	0,72
6147	von privaten Unternehmen	2 838	2 332	21,7	1,71
6148	von übrigen Bereichen	2 312	2 555	-9,5	1,40
6182	Allgemeine Umlagen von Gemeinden	79 430	77 780	2,1	47,97
619	Aufgabenbezogene Leistungsbeteiligungen	-	-	x	-
6191	Leistungsbeteiligung bei Leistungen für Unterkunft und Heizung an Arbeitsuchende	-	-	x	-
6192	Leistungsbeteiligung beim Arbeitslosengeld II	-	-	x	-
6193	Leistungsbeteiligung bei der Eingliederung von Arbeitsuchenden	-	-	x	-
62	Sonstige Transfereinzahlungen	7 891	10 832	-27,2	4,77
621	Ersatz von sozialen Leistungen außerhalb von Einrichtungen	-	-	x	-
6211	Kostenbeiträge und Aufwendersatz; Kostenersatz	-	-	x	-
6212	Übergeleitete Unterhaltsansprüche gegen bürgerlich-rechtliche Unterhaltsverpflichtete	-	-	x	-
6213	Leistungen von Sozialleistungsträgern	-	-	x	-

Noch 1.8.4.1 Entwicklung Einzahlungen kreisangehörige Gemeinden einschließlich Verbandsgemeinden

Kto.- Nr.	Art der Einzahlung - Landessystematik -	01.01. - 31.12.		Verän- derung	Je Ein- wohner/-in
		2018	2017		2018
		1 000 EUR		um %	EUR
6214	Sonstige Ersatzleistungen	-	-	x	-
6215	Rückzahlung gewährter Hilfen (Tilgung und Zinsen von Darlehen)	-	-	x	-
622	Ersatz von sozialen Leistungen in Einrichtungen	-	-	x	-
6221	Kostenbeiträge und Aufwendersersatz; Kostenersatz	-	-	x	-
6222	Übergeleitete Unterhaltsansprüche gegen bürgerlich-rechtliche Unterhaltsverpflichtete	-	-	x	-
6223	Leistungen von Sozialleistungsträgern	-	-	x	-
6224	Sonstige Ersatzleistungen	-	-	x	-
6225	Rückzahlung gewährter Hilfen (Tilgung und Zinsen von Darlehen)	-	-	x	-
623	Schuldendiensthilfen	7 539	10 004	-24,6	4,55
6230	vom Bund	-	-	x	-
6231	vom Land	5 127	7 717	-33,6	3,10
6232	von Gemeinden und Gemeindeverbänden	202	131	54,2	0,12
6233	von Zweckverbänden und dgl.	801	605	32,3	0,48
6234	von gesetzlichen Sozialversicherungen	-	-	x	-
6235	von verbundenen Unternehmen, Beteiligungen und Sondervermögen	982	995	-1,3	0,59
6236	von sonstigen öffentlichen Sonderrechnungen	259	495	-47,6	0,16
6237	von privaten Unternehmen	168	60	180,2	0,10
6238	von übrigen Bereichen	-	-	x	-
6291	Andere sonstige Transfereinzahlungen	351	829	-57,6	0,21
63	Öffentlich-rechtliche Leistungsentgelte	195 074	187 575	4,0	117,80
6311	Verwaltungsgebühren	16 755	16 605	0,9	10,12
6321	Benutzungsgebühren und ähnliche Entgelte	172 478	165 988	3,9	104,16
6361	Zweckgebundene Abgaben	5 840	4 982	17,2	3,53
64	Privatrechtliche Leistungsentgelte, Kostenerstattungen und Kostenumlagen	166 287	166 968	-0,4	100,42
6411	Einzahlungen aus Mieten und Pachten	68 673	69 337	-1,0	41,47
6421	Einzahlungen aus dem Verkauf von Vorräten	8 367	6 166	35,7	5,05
6422	Einz. aus dem Verkauf von geringwertigen Vermögensgegenständen	67	52	30,0	0,04
6461	Sonstige privatrechtliche Leistungsentgelte	12 289	11 696	5,1	7,42
648	Einzahlungen aus Kostenerstattungen, Kostenumlagen	76 891	79 717	-3,5	46,43
6480	vom Bund	2 128	2 021	5,3	1,28
6481	vom Land	4 384	5 530	-20,7	2,65
6482	von Gemeinden und Gemeindeverbänden	42 449	42 455	0,0	25,63
6483	von Zweckverbänden	1 301	619	110,1	0,79
6484	von gesetzlichen Sozialversicherungen	4 682	4 402	6,4	2,83
6485	von verbundenen Unternehmen, Sondervermögen und Beteiligungen	4 859	5 212	-6,8	2,93
6486	von sonstigen öffentlichen Sonderrechnungen	1 138	766	48,4	0,69
6487	von privaten Unternehmen	5 305	6 077	-12,7	3,20
6488	von übrigen Bereichen	10 646	12 634	-15,7	6,43
65	Sonstige Einzahlungen aus laufender Verwaltungstätigkeit	74 409	69 470	7,1	44,93
6511	Konzessionsabgaben	56 687	52 019	9,0	34,23
6521	Erstattungen von Steuern	3 826	2 926	30,7	2,31
656	Besondere Einzahlungen	12 279	12 282	0,0	7,42
6561	Bußgelder	7 356	7 422	-0,9	4,44
6562	Säumniszuschläge	4 745	4 782	-0,8	2,87
6563	Einzahlungen aus der Inanspruchnahme von Gewährverträgen und Bürgschaften	179	79	127,2	0,11
6564	Fehlbelegungsabgabe	-	-	x	-
6591	Andere sonstige Einzahlungen aus laufender Verwaltungstätigkeit	1 616	2 243	-27,9	0,98
66	Zinsen und ähnliche Einzahlungen	51 091	51 438	-0,7	30,85
661	Zinseinzahlungen	843	703	19,9	0,51
6610	vom Bund	-	-	x	-
6611	vom Land	-	-	x	-

Noch 1.8.4.1 Entwicklung Einzahlungen kreisangehörige Gemeinden einschließlich Verbandsgemeinden

Kto.- Nr.	Art der Einzahlung - Landessystematik -	01.01. - 31.12.		Verän- derung	Je Ein- wohner/-in
		2018	2017		2018
		1 000 EUR		um %	EUR
6612	von Gemeinden und Gemeindeverbänden	2	1	116,4	0,00
6613	von Zweckverbänden und dgl.	-	-	x	-
6614	von gesetzlichen Sozialversicherungen	-	-	x	-
6615	von verbundenen Unternehmen, Beteiligungen und Sondervermögen	131	124	5,7	0,08
6616	von öffentlichen Sonderrechnungen	190	19	885,9	0,11
6617	von Kreditinstituten	513	547	-6,2	0,31
6618	vom sonstigen inländischen Bereich	6	11	-46,8	0,00
6619	vom sonstigen ausländischen Bereich	-	-	x	-
6651	Einzahlungen von Gewinnanteilen aus verbundenen Unternehmen und Beteiligungen	40 966	39 948	2,5	24,74
6691	Sonstige Finanzeinzahlungen	9 283	10 787	-13,9	5,61
68	Einzahlungen aus Investitionstätigkeit	302 353	277 545	8,9	182,58
681	Einzahlungen aus Zuwendungen für Investitionen und Investitionsfördermaßnahmen	253 115	222 102	14,0	152,85
6810	vom Bund	2 602	2 021	28,8	1,57
6811	vom Land	225 677	198 266	13,8	136,28
6812	von Gemeinden und Gemeindeverbänden	16 116	11 807	36,5	9,73
6813	von Zweckverbänden	273	269	1,6	0,16
6814	von gesetzlichen Sozialversicherungen	9	26	-67,0	0,01
6815	von verbundenen Unternehmen, Sondervermögen und Beteiligungen	367	144	154,5	0,22
6816	von sonstigen öffentlichen Sonderrechnungen	2 863	2 053	39,4	1,73
6817	von privaten Unternehmen	3 140	5 062	-38,0	1,90
6818	von übrigen Bereichen	2 068	2 454	-15,7	1,25
6821	Einzahlungen aus der Veräußerung von Grundstücken, Gebäuden und Infrastrukturvermögen	28 984	36 851	-21,3	17,50
683	Einzahlungen aus der Veräußerung von beweglichen oder immateriellen Vermögensgegenständen	1 105	1 073	2,9	0,67
6831	von mehr als 1000 Euro ohne Umsatzsteuer	1 028	1 016	1,2	0,62
6832	von mehr als 150 bis 1000 Euro ohne Umsatzsteuer	49	45	9,7	0,03
6833	von beweglichen Vermögensgegenständen bis 150 Euro ohne Umsatzsteuer	4	10	-57,2	0,00
6834	von immateriellen Vermögensgegenständen	24	3	650,1	0,01
684	Einzahlungen aus der Veräußerung von Finanzanlagen	3 167	1	x	1,91
6842	von börsennotierten Aktien	-	-	x	-
6843	von nichtbörsennotierten Aktien	-	-	x	-
6844	von sonstigen Anteilsrechten und Kapitaleinlagen Dritter	679	1	x	0,41
6845	von Investmentzertifikaten	2 481	-	x	1,50
6846	von Kapitalmarktpapieren	-	-	x	-
6847	von Geldmarktpapieren	-	-	x	-
6848	von Finanzderivaten	-	-	x	-
6849	Sonstige Finanzanlagen	7	-	x	0,00
6851	Einzahlungen für Baumaßnahmen	1 877	1 348	39,3	1,13
6881	Einzahlungen aus Beiträgen und ähnlichen Entgelten	13 639	15 543	-12,3	8,24
6891	Sonstige Investitionseinzahlungen	464	626	-25,8	0,28
69	Einzahlungen aus Finanzierungstätigkeit	117 437	105 009	11,8	70,92
6911	Einzahlungen aus der Ausgabe von Anleihen	-	-	x	-
692	Kreditaufnahmen für Investitionen und Investitionsfördermaßnahmen	109 412	102 622	6,6	66,07
6920	beim Bund	-	-	x	-
6921	beim Land	-	-	x	-
6922	bei Gemeinden und Gemeindeverbänden	-	-	x	-
6923	bei Zweckverbänden und dgl.	-	-	x	-
6924	bei gesetzlichen Sozialversicherungen	-	-	x	-
6925	bei verbundenen Unternehmen, Beteiligungen und Sondervermögen	-	-	x	-

Noch 1.8.4.1 Entwicklung Einzahlungen kreisangehörige Gemeinden einschließlich Verbandsgemeinden

Kto.- Nr.	Art der Einzahlung - Landessystematik -	01.01. - 31.12.		Verän- derung	Je Ein- wohner/-in
		2018	2017		2018
		1 000 EUR		um %	EUR
6926	bei öffentlichen Sonderrechnungen	-	411	x	-
6927	bei Kreditinstituten	109 412	102 211	7,0	66,07
6928	beim sonstigen inländischen Bereich	-	-	x	-
6929	beim sonstigen ausländischen Bereich	-	-	x	-
6941	Sonstige Wertpapiersschulden	-	-	x	-
695	Rückflüsse von Ausleihungen	8 025	2 387	236,2	4,85
6950	an Bund	-	-	x	-
6951	an Land	-	-	x	-
6952	an Gemeinden und Gemeindeverbände	5 935	1 744	240,4	3,58
6953	an Zweckverbänden und dgl.	-	-	x	-
6954	an gesetzliche Sozialversicherungen	-	-	x	-
6955	an verbundenen Unternehmen, Beteiligungen und Sondervermögen	1 085	477	127,4	0,65
6956	an öffentlichen Sonderrechnungen	939	127	640,9	0,57
6957	an Kreditinstitute	-	-	x	-
6958	an sonstige inländische Bereiche	67	39	69,0	0,04
6959	an sonstige ausländische Bereiche	-	-	x	-

1.8.4.2 Entwicklung Auszahlungen kreisangehörige Gemeinden einschließlich Verbandsgemeinden

Kto.- Nr.	Art der Auszahlung - Landessystematik -	01.01. - 31.12.		Verän- derung	Je Ein- wohner/-in
		2018	2017		2018
		1 000 EUR		um %	EUR
7	Auszahlungen	3 254 351	3 019 681	7,8	1 965,24
70	Personalauszahlungen	935 390	901 913	3,7	564,86
701	Dienstauszahlungen und dgl.	736 979	713 229	3,3	445,05
7011	an Beamte	41 159	40 859	0,7	24,86
7012	an Arbeitnehmer	689 733	666 665	3,5	416,52
7019	an sonstige Beschäftigte	6 087	5 706	6,7	3,68
702	Beiträge zu Versorgungskassen	59 937	54 153	10,7	36,19
7021	für Beamte	31 472	27 751	13,4	19,01
7022	für Arbeitnehmer	28 410	26 361	7,8	17,16
7029	für sonstige Beschäftigte	55	41	34,9	0,03
703	Beiträge zur gesetzlichen Sozialversicherung aus Dienstauszahlungen und dgl.	135 857	131 919	3,0	82,04
7031	für Beamte	-	26	x	-
7032	für Arbeitnehmer	134 682	130 933	2,9	81,33
7039	für sonstige Beschäftigte	1 175	960	22,4	0,71
7041	Beihilfen, Unterstützungsleistungen für Beschäftigte	2 616	2 612	0,2	1,58
71	Versorgungsauszahlungen	191	139	38,2	0,12
711	Versorgungsauszahlungen	178	134	33,0	0,11
7111	an Beamte	172	127	35,7	0,10
7112	an Arbeitnehmer	7	8	-12,6	0,00
7119	an sonstige Beschäftigte	-	-	x	-
713	Beiträge zur gesetzlichen Sozialversicherung aus Versorgungsauszahlungen	10	-	x	0,01
7131	an Beamte	10	-	x	0,01
7132	an Arbeitnehmer	-	-	x	-
7139	an sonstige Beschäftigte	-	-	x	-
7141	Beihilfen, Unterstützungsleistungen für Versorgungsempfänger	4	4	-19,0	0,00
72	Auszahlungen für Sach- und Dienstleistungen	458 471	433 448	5,8	276,86
7211	Unterhaltung der Grundstücke und baulichen Anlagen	73 494	62 371	17,8	44,38
7221	Unterhaltung des sonstigen unbeweglichen Vermögens	77 326	73 168	5,7	46,70
723	Auszahlungen für Mieten und Pachten	20 595	19 921	3,4	12,44
7231	Auszahlungen für Mieten und Pachten	14 438	13 756	5,0	8,72
7232	Auszahlungen für Leasing	6 157	6 165	-0,1	3,72
7241	Bewirtschaftung der Grundstücke und baulichen Anlagen	145 309	142 424	2,0	87,75
725	Unterhaltung des beweglichen Vermögens	36 378	35 002	3,9	21,97
7251	Haltung von Fahrzeugen	19 964	18 793	6,2	12,06
7252	Erwerb geringwertiger Vermögensgegenstände	3 210	1 749	83,5	1,94
7255	Unterhaltung des sonstigen beweglichen Vermögens	13 204	14 459	-8,7	7,97
7261	Besondere zahlungswirksame Aufwendungen für Beschäftigte	8 808	8 258	6,7	5,32
7271	Besondere Verwaltungs- und Betriebsauszahlungen	27 134	27 017	0,4	16,39
7281	Auszahlungen für den Erwerb von Vorräten	7 004	5 332	31,4	4,23
7291	Auszahlungen für sonstige Dienstleistungen	62 424	59 954	4,1	37,70
73	Transferauszahlungen	1 071 374	940 493	13,9	646,98
731	Zuwendungen für laufende Zwecke	165 145	163 692	0,9	99,73
7310	an den Bund	5	7	-33,9	0,00
7311	an das Land	686	320	114,4	0,41
7312	an Gemeinden und Gemeindeverbände	1 026	962	6,7	0,62
7313	an Zweckverbände	31 249	27 576	13,3	18,87
7314	an gesetzliche Sozialversicherungen	2	5	-64,1	0,00
7315	an verbundene Unternehmen, Sondervermögen und Beteiligungen	27 979	32 947	-15,1	16,90
7316	an sonstige öffentliche Sonderrechnungen	3 266	3 160	3,3	1,97
7317	an private Unternehmen	9 713	8 695	11,7	5,87
7318	an übrige Bereiche	91 220	90 019	1,3	55,09
732	Schuldendiensthilfen	266	208	27,9	0,16

Noch 1.8.4.2 Entwicklung Auszahlungen kreisangehörige Gemeinden einschließlich Verbandsgemeinden

Kto.- Nr.	Art der Auszahlung - Landessystematik -	01.01. - 31.12.		Verän- derung	Je Ein- wohner/-in
		2018	2017		2018
		1 000 EUR		um %	EUR
7320	an den Bund	-	-	x	-
7321	an das Land	-	-	x	-
7322	an Gemeinden und Gemeindeverbände	100	79	26,1	0,06
7323	an Zweckverbände und dgl.	43	-	x	0,03
7324	an gesetzliche Sozialversicherungen	-	-	x	-
7325	an verbundene Unternehmen, Sondervermögen und Beteiligungen	-	-	x	-
7326	an sonstige öffentliche Sonderrechnungen	-	-	x	-
7327	an private Unternehmen	6	90	-93,7	0,00
7328	an übrige Bereiche	118	39	200,5	0,07
733	Sozialtransferauszahlungen	197	230	-14,3	0,12
7331	Soziale Leistungen an natürliche Personen außerhalb von Einrichtungen	-	-	x	-
7332	Soziale Leistungen an natürliche Personen in Einrichtungen	-	-	x	-
7333	Leistungen für Unterkunft und Heizung an Arbeitsuchende	-	-	x	-
7334	Leistungen zur Eingliederung von Arbeitsuchenden, Betreuung und Beratung	-	-	x	-
7335	Einmalige Leistungen an Arbeitsuchende	-	-	x	-
7336	Arbeitslosengeld II und Sozialgeld	-	-	x	-
7337	Leistungen zur Eingliederung von Arbeitsuchenden	-	-	x	-
7338	Mehraufwandsentschädigung an erwerbsfähige Hilfsbedürftige	197	230	-14,1	0,12
7339	Sonstige soziale Leistungen	-	1	x	-
734	Steuerbeteiligungen	66 449	59 525	11,6	40,13
7341	Gewerbesteuerumlage	66 449	59 525	11,6	40,13
7342	Finanzierungsbeteiligung Fonds Deutsche Einheit	-	-	x	-
735	Allgemeine Zuweisungen	-	-	x	-
7351	an das Land	-	-	x	-
7352	an Gemeinden und Gemeindeverbände	-	-	x	-
7353	an Zweckverbände	-	-	x	-
7354	Allgemeine Zuweisungen an gesetzliche Sozialversicherungen	-	-	x	-
737	Allgemeine Umlagen	839 296	716 577	17,1	506,83
7371	an das Land	41 743	21 310	95,9	25,21
7372	an Landkreise	714 207	615 618	16,0	431,30
7373	an Zweckverbände	3 993	1 904	109,7	2,41
7374	an Verbandsgemeinden	79 353	77 745	2,1	47,92
7375	Sonstige Allgemeine Umlagen an Gemeinden und Gemeindeverbände	-	-	x	-
7391	Sonstige Transferauszahlungen	20	261	-92,3	0,01
74	Sonstige Auszahlungen aus laufender Verwaltungstätigkeit	209 410	207 626	0,9	126,46
7411	Sonstige Personal- und Versorgungsauszahlungen	2 335	2 541	-8,1	1,41
742	Auszahlungen für die Inanspruchnahme von Rechten und Diensten	24 817	24 396	1,7	14,99
7421	Auszahlungen für ehrenamtliche und sonstige Tätigkeit	19 452	19 080	2,0	11,75
7429	Sonst. Auszahlungen für die Inanspruchnahme von Rechten und Diensten	5 365	5 315	0,9	3,24
7431	Geschäftsauszahlungen	35 068	35 720	-1,8	21,18
7441	Steuern, Versicherungen, Schadensfälle	16 197	15 164	6,8	9,78
745	Erstattungen für die Auszahlungen von Dritten aus laufender Verwaltungstätigkeit	129 335	127 187	1,7	78,10
7450	an den Bund	676	1 018	-33,6	0,41
7451	an das Land	162	130	24,8	0,10
7452	an Gemeinden und Gemeindeverbände	23 786	24 524	-3,0	14,36
7453	an Zweckverbände	1 745	2 259	-22,8	1,05
7454	an gesetzliche Sozialversicherungen	5	16	-67,1	0,00
7455	an verbundene Unternehmen, Sondervermögen und Beteiligungen	42 600	41 672	2,2	25,73
7456	an sonstige öffentliche Sonderrechnungen	663	623	6,4	0,40
7457	an private Unternehmen	13 822	13 029	6,1	8,35
7458	an übrige Bereiche	45 876	43 917	4,5	27,70

Noch 1.8.4.2 Entwicklung Auszahlungen kreisangehörige Gemeinden einschließlich Verbandsgemeinden

Kto.- Nr.	Art der Auszahlung - Landessystematik -	01.01. - 31.12.		Verän- derung	Je Ein- wohner/-in
		2018	2017		2018
		1 000 EUR		um %	EUR
746	Aufgabenbezogene Leistungsbeteiligungen	-	-	x	-
7461	an gemeinsamen Einrichtungen bei Leistungen für Unterkunft und Heizung an Arbeitsuchende	-	-	x	-
7462	an gemeinsamen Einrichtungen bei Leistungen zur Eingliederung von Arbeitsuchenden, Betreuung und Beratung	-	-	x	-
7463	an gemeinsamen Einrichtungen bei einmaligen Leistungen an Arbeitsuchende	-	-	x	-
7464	an gemeinsamen Einrichtungen beim Arbeitslosengeld II und Sozialgeld und Leistungen für Bildung und Teilhabe	-	-	x	-
7465	an gemeinsamen Einrichtungen bei der Eingliederung von Arbeitsuchenden	-	-	x	-
7466	an gemeinsamen Einrichtungen für Bildung und Teilhabe	-	-	x	-
748	Besondere Auszahlungen	171	176	-2,8	0,10
7481	Bußgelder	0	1	-72,9	0,00
7482	Säumniszuschläge	75	49	53,4	0,05
7483	Auszahlungen aus der Inanspruchnahme von Gewährverträgen und Bürgschaften	96	127	-24,1	0,06
7484	Fehlbelegungsabgabe	-	-	x	-
749	Weitere sonstige Auszahlungen aus laufender Verwaltungstätigkeit	1 487	2 442	-39,1	0,90
7491	Verfügungsmittel	498	568	-12,4	0,30
7492	Fraktionszuwendungen	50	45	11,9	0,03
7493	Übrige weitere sonstige Auszahlungen aus laufender Verwaltungstätigkeit	939	1 829	-48,6	0,57
75	Zinsen und ähnliche Auszahlungen	25 613	31 479	-18,6	15,47
751	Zinsauszahlungen	18 399	22 474	-18,1	11,11
7510	an den Bund	-	-	x	-
7511	an das Land	-	3	x	-
7512	an Gemeinden und Gemeindeverbände	1	1	-56,0	0,00
7513	an Zweckverbände	2	3	-42,0	0,00
7514	an gesetzliche Sozialversicherungen	-	-	x	-
7515	an verbundene Unternehmen, Sondervermögen und Beteiligungen	2	97	-97,7	0,00
7516	an öffentliche Sonderrechnungen	0	97	-100,0	0,00
7517	an Kreditinstitute	18 384	22 268	-17,4	11,10
7518	an sonstigen inländischen Bereich	10	4	116,4	0,01
7519	an sonstigen ausländischen Bereich	-	-	x	-
759	Sonstige Finanzauszahlungen	7 214	9 005	-19,9	4,36
7591	Kreditbeschaffungskosten	74	12	532,0	0,04
7592	Verzinsung von Steuernachzahlungen	3 204	5 276	-39,3	1,93
7594	Auszahlungen für Negativzinsen	63	8	701,1	0,04
7599	Sonstige Finanzauszahlungen	3 872	3 710	4,4	2,34
78	Auszahlungen aus Investitionstätigkeit	372 396	333 221	11,8	224,88
781	Auszahlungen für Zuwendungen für Investitionsfördermaßnahmen	13 378	11 114	20,4	8,08
7810	an Bund	-	-	x	-
7811	an Land	77	218	-64,5	0,05
7812	an Gemeinden und Gemeindeverbänden	4 022	3 114	29,1	2,43
7813	an Zweckverbänden	304	410	-25,8	0,18
7814	an gesetzliche Sozialversicherungen	-	-	x	-
7815	an verbundene Unternehmen, Sondervermögen und Beteiligungen	1 199	2 315	-48,2	0,72
7816	an sonstige öffentliche Sonderrechnungen	3 078	1 181	160,6	1,86
7817	an private Unternehmen	3 806	2 708	40,5	2,30
7818	an übrige Bereiche	892	1 167	-23,5	0,54
7821	Auszahlungen für den Erwerb von Grundstücken, Gebäuden und Infrastrukturvermögen	15 614	10 988	42,1	9,43

Noch 1.8.4.2 Entwicklung Auszahlungen kreisangehörige Gemeinden einschließlich Verbandsgemeinden

Kto.- Nr.	Art der Auszahlung - Landessystematik -	01.01. - 31.12.		Verän- derung	Je Ein- wohner/-in
		2018	2017		2018
		1 000 EUR		um %	EUR
783	Auszahlungen für den Erwerb von beweglichen oder immateriellen Vermögensgegenständen	53 458	43 297	23,5	32,28
7831	von mehr als 1000 Euro ohne Umsatzsteuer	42 288	33 391	26,6	25,54
7832	von mehr als 150 Euro bis zu 1000 Euro ohne Umsatzsteuer	7 936	7 521	5,5	4,79
7833	von beweglichen Vermögensgegenständen bis 150 Euro ohne Umsatzsteuer	236	285	-17,3	0,14
7834	von immateriellen Vermögensgegenständen	2 998	2 100	42,8	1,81
7835	Auszahlungen für die Ablösung von Dauerlasten	-	-	x	-
784	Auszahlungen für den Erwerb von Finanzanlagen	300	7 351	-95,9	0,18
7842	von börsennotierten Aktien	-	-	x	-
7843	von nichtbörsennotierten Aktien	-	376	x	-
7844	von sonstigen Anteilsrechten	278	4 471	-93,8	0,17
7845	von Investmentzertifikaten	14	2 504	-99,4	0,01
7846	von Kapitalmarktpapieren	9	-	x	0,01
7847	von Geldmarktpapieren	-	-	x	-
7848	von Finanzderivaten	-	-	x	-
785	Auszahlungen für Baumaßnahmen	285 292	256 006	11,4	172,28
7851	für Hochbaumaßnahmen	138 850	106 212	30,7	83,85
7852	für Tiefbaumaßnahmen	119 726	125 682	-4,7	72,30
7853	für sonstige Baumaßnahmen	26 715	24 112	10,8	16,13
7891	Sonstige Investitionsauszahlungen	4 354	4 465	-2,5	2,63
79	Auszahlungen aus Finanzierungstätigkeit	181 506	171 361	5,9	109,61
7911	Auszahlungen zur Tilgung von Anleihen	-	-	x	-
792	Tilgung von Krediten für Investitionen und Investitionsfördermaßnahmen	173 869	169 449	2,6	105,00
7920	beim Bund	-	-	x	-
7921	beim Land	-	-	x	-
7922	bei Gemeinden und Gemeindeverbänden	83	83	0,0	0,05
7923	bei Zweckverbänden und dgl.	53	22	144,8	0,03
7924	bei gesetzlichen Sozialversicherungen	-	-	x	-
7925	bei verbundenen Unternehmen, Beteiligungen und Sondervermögen	-	-	x	-
7926	bei öffentlichen Sonderrechnungen	-	411	x	-
7927	bei Kreditinstituten	173 707	168 908	2,8	104,90
7928	beim sonstigen inländischen Bereich	25	25	-0,2	0,02
7929	beim sonstigen ausländischen Bereich	-	-	x	-
7941	Tilgung sonstiger Wertpapiersschulden	-	-	x	-
795	Gewährung von Ausleihungen	7 638	1 912	299,5	4,61
7950	an Bund	-	-	x	-
7951	an Land	-	-	x	-
7952	an Gemeinden und Gemeindeverbände	5 780	1 869	209,3	3,49
7953	an Zweckverbände und dgl.	-	-	x	-
7954	an gesetzliche Sozialversicherungen	-	-	x	-
7955	an verbundene Unternehmen, Beteiligungen und Sondervermögen	1 042	-	x	0,63
7956	an öffentliche Sonderrechnungen	691	-	x	0,42
7957	an Kreditinstitute	-	-	x	-
7958	an sonstige inländische Bereiche	125	43	190,7	0,08
7959	an sonstige ausländische Bereiche	-	-	x	-

1.8.4.3 Einzahlungen kreisangehörige Gemeinden

Kto.- Nr.	Produktklasse	Zentrale Verwaltung	Schule und Kultur	Soziales und Jugend
		1	2	3
Art der Einzahlung - Landessystematik -		1 000 EUR		
6	Einzahlungen	202 584	38 583	407 199
60	Steuern und ähnliche Abgaben	-	-	-
601	Realsteuern	-	-	-
6011	Grundsteuer A	-	-	-
6012	Grundsteuer B	-	-	-
6013	Gewerbsteuer	-	-	-
602	Gemeindeanteile an den Gemeinschaftssteuern	-	-	-
6021	an der Einkommensteuer	-	-	-
6022	an der Umsatzsteuer	-	-	-
603	Sonstige Gemeindesteuern	-	-	-
6031	Vergnügungssteuer	-	-	-
6032	Hundsteuer	-	-	-
6033	Jagdsteuer	-	-	-
6034	Zweitwohnungsteuer	-	-	-
6039	Sonstige örtliche Steuern	-	-	-
604	Steuerähnliche Einzahlungen	-	-	-
6042	Abgaben von Spielbanken	-	-	-
6049	Sonstige steuerähnliche Einzahlungen	-	-	-
605	Ausgleichsleistungen	-	-	-
6051	Leistungen nach dem Familienleistungsgesetz	-	-	-
6052	Leistungen des Landes aus der Umsetzung des SGB II	-	-	-
6053	Leistungen des Landes aus dem Ausgleich von Sonderlasten bei der Zusammenführung von Arbeitslosenhilfe und Sozialhilfe	-	-	-
61	Zuwendungen und allgemeine Umlagen	23 954	7 925	234 227
6111	Schlüsselzuweisungen und besondere Ergänzungszuweisungen vom Land	-	-	-
6121	Bedarfszuweisungen vom Land	-	-	-
613	Sonstige allgemeine Zuweisungen	-	-	-
6130	Sonstige allgemeine Zuweisungen vom Bund	-	-	-
6131	Sonstige allgemeine Zuweisungen vom Land	-	-	-
6132	von Gemeinden und Gemeindeverbänden	-	-	-
614	Zuweisungen und Zuschüsse für laufende Zwecke	23 954	7 925	234 227
6140	vom Bund	527	356	836
6141	vom Land	21 363	3 220	3 873
6142	von Gemeinden und Gemeindeverbänden	337	2 806	227 040
6143	von Zweckverbänden	0	-	-
6144	von gesetzlichen Sozialversicherungen	959	108	604
6145	von verbundenen Unternehmen, Beteiligungen und Sondervermögen	21	48	16
6146	von sonstigen öffentlichen Sonderrechnungen	169	115	682
6147	von privaten Unternehmen	384	756	545
6148	von übrigen Bereichen	194	515	632
6182	Allgemeine Umlagen von Gemeinden	-	-	-
619	Aufgabenbezogene Leistungsbeteiligungen	-	-	-
6191	Leistungsbeteiligung bei Leistungen für Unterkunft und Heizung an Arbeitsuchende	-	-	-
6192	Leistungsbeteiligung beim Arbeitslosengeld II	-	-	-
6193	Leistungsbeteiligung bei der Eingliederung von Arbeitsuchenden	-	-	-
62	Sonstige Transfereinzahlungen	1	-	70
621	Ersatz von sozialen Leistungen außerhalb von Einrichtungen	-	-	-
6211	Kostenbeiträge und Aufwendersatz; Kostenersatz	-	-	-
6212	Übergeleitete Unterhaltsansprüche gegen bürgerlich-rechtliche Unterhaltsverpflichtete	-	-	-
6213	Leistungen von Sozialleistungsträgern	-	-	-

einschließlich Verbandsgemeinden nach Produktklassen

Gesundheit und Sport	Gestaltung der Umwelt	Zentrale Finanzdienst- leistungen	Insgesamt	Produktklasse
4	5	6	1 bis 6	
1 000 EUR				Art der Einzahlung - Landessystematik -
21 837	347 028	2 243 726	3 260 957	Einzahlungen
-	-	1 400 032	1 400 032	Steuern und ähnliche Abgaben
-	-	821 341	821 341	Realsteuern
-	-	24 032	24 032	Grundsteuer A
-	-	169 223	169 223	Grundsteuer B
-	-	628 087	628 087	Gewerbsteuer
-	-	561 424	561 424	Gemeindeanteile an den Gemeinschaftssteuern
-	-	460 095	460 095	an der Einkommensteuer
-	-	101 329	101 329	an der Umsatzsteuer
-	-	16 748	16 748	Sonstige Gemeindesteuern
-	-	7 950	7 950	Vergnügungssteuer
-	-	7 983	7 983	Hundesteuer
-	-	-	-	Jagdsteuer
-	-	815	815	Zweitwohnungsteuer
-	-	-	-	Sonstige örtliche Steuern
-	-	519	519	Steuerähnliche Einzahlungen
-	-	519	519	Abgaben von Spielbanken
-	-	-	-	Sonstige steuerähnliche Einzahlungen
-	-	-	-	Ausgleichsleistungen
-	-	-	-	Leistungen nach dem Familienleistungsgesetz
-	-	-	-	Leistungen des Landes aus der Umsetzung des SGB II
-	-	-	-	Leistungen des Landes aus dem Ausgleich von Sonderlasten bei der Zusammenführung von Arbeitslosenhilfe und Sozialhilfe
2 431	40 009	637 837	946 383	Zuwendungen und allgemeine Umlagen
-	-	409 150	409 150	Schlüsselzuweisungen und besondere Ergänzungszuweisungen vom Land
-	-	35 323	35 323	Bedarfszuweisungen vom Land
-	-	113 935	113 935	Sonstige allgemeine Zuweisungen
-	-	26	26	Sonstige allgemeine Zuweisungen vom Bund
-	-	113 908	113 908	Sonstige allgemeine Zuweisungen vom Land von Gemeinden und Gemeindeverbänden
2 431	40 009	-	308 546	Zuweisungen und Zuschüsse für laufende Zwecke
0	659	-	2 378	vom Bund
1 640	34 654	-	64 750	vom Land
599	1 656	-	232 438	von Gemeinden und Gemeindeverbänden
-	52	-	52	von Zweckverbänden
16	104	-	1 791	von gesetzlichen Sozialversicherungen
10	699	-	794	von verbundenen Unternehmen, Beteiligungen und Sondervermögen
2	223	-	1 192	von sonstigen öffentlichen Sonderrechnungen
114	1 039	-	2 838	von privaten Unternehmen
49	922	-	2 312	von übrigen Bereichen
-	-	79 430	79 430	Allgemeine Umlagen von Gemeinden
-	-	-	-	Aufgabenbezogene Leistungsbeteiligungen
-	-	-	-	Leistungsbeteiligung bei Leistungen für Unterkunft und Heizung an Arbeitsuchende
-	-	-	-	Leistungsbeteiligung beim Arbeitslosengeld II
-	-	-	-	Leistungsbeteiligung bei der Eingliederung von Arbeitsuchenden
-	356	7 464	7 891	Sonstige Transfereinzahlungen
-	-	-	-	Ersatz von sozialen Leistungen außerhalb von Einrichtungen
-	-	-	-	Kostenbeiträge und Aufwendungsersatz; Kostenersatz
-	-	-	-	Übergeleitete Unterhaltsansprüche gegen bürgerlich-rechtliche Unterhaltsverpflichtete
-	-	-	-	Leistungen von Sozialleistungsträgern

Noch 1.8.4.3 Einzahlungen kreisangehörige Gemeinden

Kto.- Nr.	Produktklasse	Zentrale Verwaltung	Schule und Kultur	Soziales und Jugend	
		1	2	3	
		Art der Einzahlung - Landessystematik -			1 000 EUR
6214	Sonstige Ersatzleistungen	-	-	-	
6215	Rückzahlung gewährter Hilfen (Tilgung und Zinsen von Darlehen)	-	-	-	
622	Ersatz von sozialen Leistungen in Einrichtungen	-	-	-	
6221	Kostenbeiträge und Aufwendersersatz; Kostenersatz	-	-	-	
6222	Übergeleitete Unterhaltsansprüche gegen bürgerlich-rechtliche Unterhaltsverpflichtete	-	-	-	
6223	Leistungen von Sozialleistungsträgern	-	-	-	
6224	Sonstige Ersatzleistungen	-	-	-	
6225	Rückzahlung gewährter Hilfen (Tilgung und Zinsen von Darlehen)	-	-	-	
623	Schuldendiensthilfen	-	-	-	
6230	vom Bund	-	-	-	
6231	vom Land	-	-	-	
6232	von Gemeinden und Gemeindeverbänden	-	-	-	
6233	von Zweckverbänden und dgl.	-	-	-	
6234	von gesetzlichen Sozialversicherungen	-	-	-	
6235	von verbundenen Unternehmen, Beteiligungen und Sondervermögen	-	-	-	
6236	von sonstigen öffentlichen Sonderrechnungen	-	-	-	
6237	von privaten Unternehmen	-	-	-	
6238	von übrigen Bereichen	-	-	-	
6291	Andere sonstige Transfereinzahlungen	1	-	70	
63	Öffentlich-rechtliche Leistungsentgelte	23 110	3 255	107 553	
6311	Verwaltungsgebühren	14 236	143	11	
6321	Benutzungsgebühren und ähnliche Entgelte	8 875	3 111	107 542	
6361	Zweckgebundene Abgaben	-	-	-	
64	Privatrechtliche Leistungsentgelte, Kostenerstattungen und Kostenumlagen	74 859	10 068	42 175	
6411	Einzahlungen aus Mieten und Pachten	51 684	1 926	3 211	
6421	Einzahlungen aus dem Verkauf von Vorräten	1 465	300	551	
6422	Einz. aus dem Verkauf von geringwertigen Vermögensgegenständen	30	26	0	
6461	Sonstige privatrechtliche Leistungsentgelte	4 008	2 679	1 027	
648	Einzahlungen aus Kostenerstattungen, Kostenumlagen	17 671	5 137	37 385	
6480	vom Bund	730	158	769	
6481	vom Land	2 358	40	462	
6482	von Gemeinden und Gemeindeverbänden	4 799	4 179	31 066	
6483	von Zweckverbänden	298	4	4	
6484	von gesetzlichen Sozialversicherungen	1 788	32	2 668	
6485	von verbundenen Unternehmen, Sondervermögen und Beteiligungen	2 848	38	39	
6486	von sonstigen öffentlichen Sonderrechnungen	778	22	210	
6487	von privaten Unternehmen	1 492	343	707	
6488	von übrigen Bereichen	2 579	320	1 459	
65	Sonstige Einzahlungen aus laufender Verwaltungstätigkeit	12 723	194	61	
6511	Konzessionsabgaben	-	-	-	
6521	Erstattungen von Steuern	494	108	-	
656	Besondere Einzahlungen	11 314	54	17	
6561	Bußgelder	7 286	6	4	
6562	Säumniszuschläge	4 027	41	13	
6563	Einzahlungen aus der Inanspruchnahme von Gewährverträgen und Bürgschaften	0	7	-	
6564	Fehlbelegungsabgabe	-	-	-	
6591	Andere sonstige Einzahlungen aus laufender Verwaltungstätigkeit	916	33	45	
66	Zinsen und ähnliche Einzahlungen	4 395	8	517	
661	Zinseinzahlungen	28	-	-	
6610	vom Bund	-	-	-	
6611	vom Land	-	-	-	

einschließlich Verbandsgemeinden nach Produktklassen

Gesundheit und Sport	Gestaltung der Umwelt	Zentrale Finanzdienst- leistungen	Insgesamt	Produktklasse
4	5	6	1 bis 6	
1 000 EUR				Art der Einzahlung - Landessystematik -
-	-	-	-	Sonstige Ersatzleistungen
-	-	-	-	Rückzahlung gewährter Hilfen (Tilgung und Zinsen von Darlehen)
-	-	-	-	Ersatz von sozialen Leistungen in Einrichtungen
-	-	-	-	Kostenbeiträge und Aufwendungsersatz; Kostenersatz
-	-	-	-	Übergeleitete Unterhaltsansprüche gegen bürgerlich-rechtliche
-	-	-	-	Unterhaltsverpflichtete
-	-	-	-	Leistungen von Sozialleistungsträgern
-	-	-	-	Sonstige Ersatzleistungen
-	-	-	-	Rückzahlung gewährter Hilfen (Tilgung und Zinsen von Darlehen)
-	76	7 464	7 539	Schuldendiensthilfen
-	-	-	-	vom Bund
-	-	5 127	5 127	vom Land
-	-	202	202	von Gemeinden und Gemeindeverbänden
-	39	762	801	von Zweckverbänden und dgl.
-	-	-	-	von gesetzlichen Sozialversicherungen
-	-	982	982	von verbundenen Unternehmen, Beteiligungen und Sondervermögen
-	-	259	259	von sonstigen öffentlichen Sonderrechnungen
-	37	132	168	von privaten Unternehmen
-	-	-	-	von übrigen Bereichen
-	280	-	351	Andere sonstige Transfereinzahlungen
5 492	55 664	-	195 074	Öffentlich-rechtliche Leistungsentgelte
0	2 365	-	16 755	Verwaltungsgebühren
4 909	48 041	-	172 478	Benutzungsgebühren und ähnliche Entgelte
583	5 258	-	5 840	Zweckgebundene Abgaben
4 959	34 216	10	166 287	Privatrechtliche Leistungsentgelte, Kostenerstattungen und Kostenumlagen
1 030	10 821	-	68 673	Einzahlungen aus Mieten und Pachten
32	6 019	-	8 367	Einzahlungen aus dem Verkauf von Vorräten
3	8	-	67	Einz. aus dem Verkauf von geringwertigen Vermögensgegenständen
1 615	2 960	-	12 289	Sonstige privatrechtliche Leistungsentgelte
2 280	14 408	10	76 891	Einzahlungen aus Kostenerstattungen, Kostenumlagen
134	336	-	2 128	vom Bund
0	1 524	-	4 384	vom Land
1 267	1 127	10	42 449	von Gemeinden und Gemeindeverbänden
14	981	-	1 301	von Zweckverbänden
22	171	-	4 682	von gesetzlichen Sozialversicherungen
18	1 915	-	4 859	von verbundenen Unternehmen, Sondervermögen und Beteiligungen
1	126	-	1 138	von sonstigen öffentlichen Sonderrechnungen
300	2 463	-	5 305	von privaten Unternehmen
523	5 765	-	10 646	von übrigen Bereichen
1 354	59 375	701	74 409	Sonstige Einzahlungen aus laufender Verwaltungstätigkeit
-	56 687	-	56 687	Konzessionsabgaben
1 259	1 965	-	3 826	Erstattungen von Steuern
1	228	667	12 279	Besondere Einzahlungen
-	57	3	7 356	Bußgelder
0	18	645	4 745	Säumniszuschläge
1	152	18	179	Einzahlungen aus der Inanspruchnahme von Gewährverträgen und
-	-	-	-	Bürgschaften
-	-	-	-	Fehlbelegungsabgabe
94	495	34	1 616	Andere sonstige Einzahlungen aus laufender Verwaltungstätigkeit
1 120	37 070	7 982	51 091	Zinsen und ähnliche Einzahlungen
-	13	802	843	Zinseinzahlungen
-	-	-	-	vom Bund
-	-	-	-	vom Land

Noch 1.8.4.3 Einzahlungen kreisangehörige Gemeinden

Kto.- Nr.	Produktklasse	Zentrale Verwaltung	Schule und Kultur	Soziales und Jugend
		1	2	3
Art der Einzahlung - Landessystematik -		1 000 EUR		
6612	von Gemeinden und Gemeindeverbänden	-	-	-
6613	von Zweckverbänden und dgl.	-	-	-
6614	von gesetzlichen Sozialversicherungen	-	-	-
6615	von verbundenen Unternehmen, Beteiligungen und Sondervermögen	-	-	-
6616	von öffentlichen Sonderrechnungen	8	-	-
6617	von Kreditinstituten	17	-	-
6618	vom sonstigen inländischen Bereich	2	-	-
6619	vom sonstigen ausländischen Bereich	-	-	-
6651	Einzahlungen von Gewinnanteilen aus verbundenen Unternehmen und Beteiligungen	3 883	-	207
6691	Sonstige Finanzeinzahlungen	484	8	310
68	Einzahlungen aus Investitionstätigkeit	63 337	17 094	22 595
681	Einzahlungen aus Zuwendungen für Investitionen und Investitionsfördermaßnahmen	33 790	16 951	22 510
6810	vom Bund	620	843	8
6811	vom Land	31 861	14 282	18 489
6812	von Gemeinden und Gemeindeverbänden	916	1 675	3 415
6813	von Zweckverbänden	6	-	2
6814	von gesetzlichen Sozialversicherungen	6	-	3
6815	von verbundenen Unternehmen, Sondervermögen und Beteiligungen	75	19	14
6816	von sonstigen öffentlichen Sonderrechnungen	44	2	91
6817	von privaten Unternehmen	70	62	259
6818	von übrigen Bereichen	192	68	230
6821	Einzahlungen aus der Veräußerung von Grundstücken, Gebäuden und Infrastrukturvermögen	25 177	96	6
683	Einzahlungen aus der Veräußerung von beweglichen oder immateriellen Vermögensgegenständen	968	32	42
6831	von mehr als 1000 Euro ohne Umsatzsteuer	936	21	37
6832	von mehr als 150 bis 1000 Euro ohne Umsatzsteuer	28	11	5
6833	von beweglichen Vermögensgegenständen bis 150 Euro ohne Umsatzsteuer	4	0	-
6834	von immateriellen Vermögensgegenständen	4	0	-
684	E	3 003	-	-
6842	von börsennotierten Aktien	-	-	-
6843	von nichtbörsennotierten Aktien	-	-	-
6844	von sonstigen Anteilsrechten und Kapitaleinlagen Dritter	522	-	-
6845	von Investmentzertifikaten	2 481	-	-
6846	von Kapitalmarktpapieren	-	-	-
6847	von Geldmarktpapieren	-	-	-
6848	von Finanzderivaten	-	-	-
6849	Sonstige Finanzanlagen	-	-	-
6851	Einzahlungen für Baumaßnahmen	287	2	20
6881	Einzahlungen aus Beiträgen und ähnlichen Entgelten	3	-	-
6891	Sonstige Investitionseinzahlungen	109	14	17
69	Einzahlungen aus Finanzierungstätigkeit	205	39	-
6911	Einzahlungen aus der Ausgabe von Anleihen	-	-	-
692	Kreditaufnahmen für Investitionen und Investitionsfördermaßnahmen	-	-	-
6920	beim Bund	-	-	-
6921	beim Land	-	-	-
6922	bei Gemeinden und Gemeindeverbänden	-	-	-
6923	bei Zweckverbänden und dgl.	-	-	-
6924	bei gesetzlichen Sozialversicherungen	-	-	-
6925	bei verbundenen Unternehmen, Beteiligungen und Sondervermögen	-	-	-

einschließlich Verbandsgemeinden nach Produktklassen

Gesundheit und Sport	Gestaltung der Umwelt	Zentrale Finanzdienst- leistungen	Insgesamt	Produktklasse
4	5	6	1 bis 6	
1 000 EUR				Art der Einzahlung - Landessystematik -
-	-	2	2	von Gemeinden und Gemeindeverbänden
-	-	-	-	von Zweckverbänden und dgl.
-	-	-	-	von gesetzlichen Sozialversicherungen
-	-	131	131	von verbundenen Unternehmen, Beteiligungen und Sondervermögen
-	-	182	190	von öffentlichen Sonderrechnungen
-	12	484	513	von Kreditinstituten
-	1	3	6	vom sonstigen inländischen Bereich
-	-	-	-	vom sonstigen ausländischen Bereich
1 119	34 821	936	40 966	Einzahlungen von Gewinnanteilen aus verbundenen Unternehmen und Beteiligungen
0	2 236	6 244	9 283	Sonstige Finanzeinzahlungen
6 461	120 300	72 565	302 353	Einzahlungen aus Investitionstätigkeit
6 348	101 051	72 465	253 115	Einzahlungen aus Zuwendungen für Investitionen und Investitionsfördermaßnahmen
-	1 131	-	2 602	vom Bund
5 886	85 264	69 896	225 677	vom Land
86	7 457	2 568	16 116	von Gemeinden und Gemeindeverbänden
-	265	-	273	von Zweckverbänden
-	-	-	9	von gesetzlichen Sozialversicherungen
-	259	-	367	von verbundenen Unternehmen, Sondervermögen und Beteiligungen
18	2 707	-	2 863	von sonstigen öffentlichen Sonderrechnungen
37	2 711	-	3 140	von privaten Unternehmen
321	1 257	1	2 068	von übrigen Bereichen
111	3 594	-	28 984	Einzahlungen aus der Veräußerung von Grundstücken, Gebäuden und Infrastrukturvermögen
2	61	-	1 105	Einzahlungen aus der Veräußerung von beweglichen oder immateriellen Vermögensgegenständen
1	33	-	1 028	von mehr als 1000 Euro ohne Umsatzsteuer
1	4	-	49	von mehr als 150 bis 1000 Euro ohne Umsatzsteuer
-	0	-	4	von beweglichen Vermögensgegenständen bis 150 Euro ohne Umsatzsteuer
-	0	-	24	von immateriellen Vermögensgegenständen
-	24	-	24	Einzahlungen aus der Veräußerung von Finanzanlagen
-	65	100	3 167	von börsennotierten Aktien
-	-	-	-	von nichtbörsennotierten Aktien
-	57	100	679	von sonstigen Anteilsrechten und Kapitaleinlagen Dritter
-	-	-	2 481	von Investmentzertifikaten
-	-	-	-	von Kapitalmarktpapieren
-	-	-	-	von Geldmarktpapieren
-	-	-	-	von Finanzderivaten
-	7	-	7	Sonstige Finanzanlagen
-	1 568	-	1 877	Einzahlungen für Baumaßnahmen
-	13 637	-	13 639	Einzahlungen aus Beiträgen und ähnlichen Entgelten
-	324	-	464	Sonstige Investitionseinzahlungen
20	37	117 136	117 437	Einzahlungen aus Finanzierungstätigkeit
-	-	-	-	Einzahlungen aus der Ausgabe von Anleihen
-	-	109 412	109 412	Kreditaufnahmen für Investitionen und Investitionsfördermaßnahmen
-	-	-	-	beim Bund
-	-	-	-	beim Land
-	-	-	-	bei Gemeinden und Gemeindeverbänden
-	-	-	-	bei Zweckverbänden und dgl.
-	-	-	-	bei gesetzlichen Sozialversicherungen
-	-	-	-	bei verbundenen Unternehmen, Beteiligungen und Sondervermögen

Noch 1.8.4.3 Einzahlungen kreisangehörige Gemeinden

Kto.- Nr.	Produktklasse	Zentrale Verwaltung	Schule und Kultur	Soziales und Jugend
		1	2	3
Art der Einzahlung - Landessystematik -		1 000 EUR		
6926	bei öffentlichen Sonderrechnungen	-	-	-
6927	bei Kreditinstituten	-	-	-
6928	beim sonstigen inländischen Bereich	-	-	-
6929	beim sonstigen ausländischen Bereich	-	-	-
6941	Sonstige Wertpapiersschulden	-	-	-
695	Rückflüsse von Ausleihungen	205	39	-
6950	an Bund	-	-	-
6951	an Land	-	-	-
6952	an Gemeinden und Gemeindeverbände	1	-	-
6953	an Zweckverbänden und dgl.	-	-	-
6954	an gesetzliche Sozialversicherungen	-	-	-
6955	an verbundenen Unternehmen, Beteiligungen und Sondervermögen	75	-	-
6956	an öffentlichen Sonderrechnungen	130	-	-
6957	an Kreditinstitute	-	-	-
6958	an sonstige inländische Bereiche	-	39	-
6959	an sonstige ausländische Bereiche	-	-	-

einschließlich Verbandsgemeinden nach Produktklassen

Gesundheit und Sport	Gestaltung der Umwelt	Zentrale Finanzdienst- leistungen	Insgesamt	Produktklasse
4	5	6	1 bis 6	
1 000 EUR				Art der Einzahlung - Landessystematik -
-	-	-	-	bei öffentlichen Sonderrechnungen
-	-	109 412	109 412	bei Kreditinstituten
-	-	-	-	beim sonstigen inländischen Bereich
-	-	-	-	beim sonstigen ausländischen Bereich
-	-	-	-	Sonstige Wertpapierschulden
20	37	7 724	8 025	Rückflüsse von Ausleihungen
-	-	-	-	an Bund
-	-	-	-	an Land
-	-	5 934	5 935	an Gemeinden und Gemeindeverbände
-	-	-	-	an Zweckverbänden und dgl.
-	-	-	-	an gesetzliche Sozialversicherungen
-	37	973	1 085	an verbundenen Unternehmen, Beteiligungen und Sondervermögen
-	-	809	939	an öffentlichen Sonderrechnungen
-	-	-	-	an Kreditinstitute
20	1	7	67	an sonstige inländische Bereiche
-	-	-	-	an sonstige ausländische Bereiche

1.8.4.4 Auszahlungen kreisangehörige Gemeinden

Kto.- Nr.	Produktklasse	Zentrale Verwaltung	Schule und Kultur	Soziales und Jugend
		1	2	3
Art der Auszahlung - Landessystematik -		1 000 EUR		
7	Auszahlungen	745 587	157 031	648 833
70	Personalauszahlungen	405 446	52 995	368 185
701	Dienstauszahlungen und dgl.	309 718	42 711	297 599
7011	an Beamte	36 695	471	675
7012	an Arbeitnehmer	271 117	41 235	295 290
7019	an sonstige Beschäftigte	1 907	1 006	1 635
702	Beiträge zu Versorgungskassen	39 924	1 993	12 468
7021	für Beamte	28 750	306	307
7022	für Arbeitnehmer	11 156	1 680	12 148
7029	für sonstige Beschäftigte	18	7	14
703	Beiträge zur gesetzlichen Sozialversicherung aus Dienstauszahlungen und dgl.	53 725	8 246	57 757
7031	für Beamte	-	-	-
7032	für Arbeitnehmer	53 322	8 038	57 451
7039	für sonstige Beschäftigte	403	208	306
7041	Beihilfen, Unterstützungsleistungen für Beschäftigte	2 078	45	361
71	Versorgungsauszahlungen	191	-	-
711	Versorgungsauszahlungen	178	-	-
7111	an Beamte	172	-	-
7112	an Arbeitnehmer	7	-	-
7119	an sonstige Beschäftigte	-	-	-
713	Beiträge zur gesetzlichen Sozialversicherung aus Versorgungsauszahlungen	10	-	-
7131	an Beamte	10	-	-
7132	an Arbeitnehmer	-	-	-
7139	an sonstige Beschäftigte	-	-	-
7141	Beihilfen, Unterstützungsleistungen für Versorgungsempfänger	4	-	-
72	Auszahlungen für Sach- und Dienstleistungen	164 825	48 106	74 850
7211	Unterhaltung der Grundstücke und baulichen Anlagen	33 824	10 873	9 400
7221	Unterhaltung des sonstigen unbeweglichen Vermögens	9 669	348	1 019
723	Auszahlungen für Mieten und Pachten	14 968	1 749	1 251
7231	Auszahlungen für Mieten und Pachten	9 559	1 622	1 229
7232	Auszahlungen für Leasing	5 409	127	22
7241	Bewirtschaftung der Grundstücke und baulichen Anlagen	46 692	22 561	22 744
725	Unterhaltung des beweglichen Vermögens	28 288	2 025	1 961
7251	Haltung von Fahrzeugen	17 787	136	96
7252	Erwerb geringwertiger Vermögensgegenstände	1 208	642	950
7255	Unterhaltung des sonstigen beweglichen Vermögens	9 292	1 247	915
7261	Besondere zahlungswirksame Aufwendungen für Beschäftigte	7 790	59	582
7271	Besondere Verwaltungs- und Betriebsauszahlungen	7 525	9 204	3 374
7281	Auszahlungen für den Erwerb von Vorräten	4 170	323	1 086
7291	Auszahlungen für sonstige Dienstleistungen	11 899	962	33 433
73	Transferauszahlungen	8 073	9 248	80 469
731	Zuwendungen für laufende Zwecke	7 982	9 246	80 154
7310	an den Bund	2	-	3
7311	an das Land	19	50	7
7312	an Gemeinden und Gemeindeverbände	86	476	238
7313	an Zweckverbände	590	1 842	-
7314	an gesetzliche Sozialversicherungen	2	-	-
7315	an verbundene Unternehmen, Sondervermögen und Beteiligungen	3 370	476	6 189
7316	an sonstige öffentliche Sonderrechnungen	439	526	42
7317	an private Unternehmen	661	90	814
7318	an übrige Bereiche	2 813	5 787	72 861
732	Schuldendiensthilfen	75	2	118

einschließlich Verbandsgemeinden nach Produktklassen

Gesundheit und Sport	Gestaltung der Umwelt	Zentrale Finanzdienstleistungen	Insgesamt	Produktklasse
4	5	6	1 bis 6	
1 000 EUR				Art der Auszahlung - Landessystematik -
65 824	525 688	1 111 387	3 254 351	Auszahlungen
13 607	95 157	-	935 390	Personalauszahlungen
10 952	75 999	-	736 979	Dienstauszahlungen und dgl.
90	3 229	-	41 159	an Beamte
10 421	71 671	-	689 733	an Arbeitnehmer
441	1 098	-	6 087	an sonstige Beschäftigte
494	5 057	-	59 937	Beiträge zu Versorgungskassen
48	2 062	-	31 472	für Beamte
441	2 984	-	28 410	für Arbeitnehmer
5	12	-	55	für sonstige Beschäftigte
2 153	13 976	-	135 857	Beiträge zur gesetzlichen Sozialversicherung aus Dienstauszahlungen und dgl.
-	-	-	-	für Beamte
2 074	13 797	-	134 682	für Arbeitnehmer
79	179	-	1 175	für sonstige Beschäftigte
8	125	-	2 616	Beihilfen, Unterstützungsleistungen für Beschäftigte
-	-	-	191	Versorgungsauszahlungen
-	-	-	178	Versorgungsauszahlungen
-	-	-	172	an Beamte
-	-	-	7	an Arbeitnehmer
-	-	-	-	an sonstige Beschäftigte
-	-	-	10	Beiträge zur gesetzlichen Sozialversicherung aus Versorgungsauszahlungen
-	-	-	10	an Beamte
-	-	-	-	an Arbeitnehmer
-	-	-	-	an sonstige Beschäftigte
-	-	-	4	Beihilfen, Unterstützungsleistungen für Versorgungsempfänger
25 356	145 334	0	458 471	Auszahlungen für Sach- und Dienstleistungen
6 856	12 540	0	73 494	Unterhaltung der Grundstücke und baulichen Anlagen
2 128	64 161	-	77 326	Unterhaltung des sonstigen unbeweglichen Vermögens
724	1 903	-	20 595	Auszahlungen für Mieten und Pachten
669	1 359	-	14 438	Auszahlungen für Mieten und Pachten
55	544	-	6 157	Auszahlungen für Leasing
13 584	39 729	-	145 309	Bewirtschaftung der Grundstücke und baulichen Anlagen
750	3 354	-	36 378	Unterhaltung des beweglichen Vermögens
191	1 754	-	19 964	Haltung von Fahrzeugen
77	333	-	3 210	Erwerb geringwertiger Vermögensgegenstände
482	1 268	-	13 204	Unterhaltung des sonstigen beweglichen Vermögens
38	338	-	8 808	Besondere zahlungswirksame Aufwendungen für Beschäftigte
343	6 688	-	27 134	Besondere Verwaltungs- und Betriebsauszahlungen
182	1 243	-	7 004	Auszahlungen für den Erwerb von Vorräten
752	15 378	-	62 424	Auszahlungen für sonstige Dienstleistungen
5 381	62 387	905 816	1 071 374	Transferauszahlungen
5 381	62 382	-	165 145	Zuwendungen für laufende Zwecke
-	0	-	5	an den Bund
0	610	-	686	an das Land
3	223	-	1 026	an Gemeinden und Gemeindeverbände
39	28 777	-	31 249	an Zweckverbände
-	-	-	2	an gesetzliche Sozialversicherungen
1 727	16 216	-	27 979	an verbundene Unternehmen, Sondervermögen und Beteiligungen
6	2 254	-	3 266	an sonstige öffentliche Sonderrechnungen
584	7 565	-	9 713	an private Unternehmen
3 022	6 736	-	91 220	an übrige Bereiche
-	-	71	266	Schuldendiensthilfen

Noch 1.8.4.4 Auszahlungen kreisangehörige Gemeinden

Kto.- Nr.	Produktklasse	Zentrale Verwaltung	Schule und Kultur	Soziales und Jugend
		1	2	3
Art der Auszahlung - Landessystematik -		1 000 EUR		
7320	an den Bund	-	-	-
7321	an das Land	-	-	-
7322	an Gemeinden und Gemeindeverbände	27	2	-
7323	an Zweckverbände und dgl.	43	-	-
7324	an gesetzliche Sozialversicherungen	-	-	-
7325	an verbundene Unternehmen, Sondervermögen und Beteiligungen	-	-	-
7326	an sonstige öffentliche Sonderrechnungen	-	-	-
7327	an private Unternehmen	6	-	-
7328	an übrige Bereiche	-	-	118
733	Sozialtransferauszahlungen	-	-	197
7331	Soziale Leistungen an natürliche Personen außerhalb von Einrichtungen	-	-	-
7332	Soziale Leistungen an natürliche Personen in Einrichtungen	-	-	-
7333	Leistungen für Unterkunft und Heizung an Arbeitsuchende	-	-	-
7334	Leistungen zur Eingliederung von Arbeitsuchenden, Betreuung und Beratung	-	-	-
7335	Einmalige Leistungen an Arbeitsuchende	-	-	-
7336	Arbeitslosengeld II und Sozialgeld	-	-	-
7337	Leistungen zur Eingliederung von Arbeitsuchenden	-	-	-
7338	Mehraufwandsentschädigung an erwerbsfähige Hilfsbedürftige	-	-	197
7339	Sonstige soziale Leistungen	-	-	-
734	Steuerbeteiligungen	-	-	-
7341	Gewerbesteuerumlage	-	-	-
7342	Finanzierungsbeteiligung Fonds Deutsche Einheit	-	-	-
735	Allgemeine Zuweisungen	-	-	-
7351	an das Land	-	-	-
7352	an Gemeinden und Gemeindeverbände	-	-	-
7353	an Zweckverbände	-	-	-
7354	Allgemeine Zuweisungen an gesetzliche Sozialversicherungen	-	-	-
737	Allgemeine Umlagen	-	-	-
7371	an das Land	-	-	-
7372	an Landkreise	-	-	-
7373	an Zweckverbände	-	-	-
7374	an Verbandsgemeinden	-	-	-
7375	Sonstige Allgemeine Umlagen an Gemeinden und Gemeindeverbände	-	-	-
7391	Sonstige Transferauszahlungen	15	-	-
74	Sonstige Auszahlungen aus laufender Verwaltungstätigkeit	70 931	8 857	82 811
7411	Sonstige Personal- und Versorgungsauszahlungen	1 822	152	201
742	Auszahlungen für die Inanspruchnahme von Rechten und Diensten	22 115	760	503
7421	Auszahlungen für ehrenamtliche und sonstige Tätigkeit	19 246	62	76
7429	Sonst. Auszahlungen für die Inanspruchnahme von Rechten und Diensten	2 869	698	427
7431	Geschäftsauszahlungen	23 060	2 074	1 486
7441	Steuern, Versicherungen, Schadensfälle	10 199	624	260
745	Erstattungen für die Auszahlungen von Dritten aus laufender Verwaltungstätigkeit	12 656	5 239	80 331
7450	an den Bund	640	8	16
7451	an das Land	21	1	0
7452	an Gemeinden und Gemeindeverbände	3 888	2 120	16 031
7453	an Zweckverbände	24	-	321
7454	an gesetzliche Sozialversicherungen	4	0	1
7455	an verbundene Unternehmen, Sondervermögen und Beteiligungen	5 801	2 472	9 761
7456	an sonstige öffentliche Sonderrechnungen	179	54	348
7457	an private Unternehmen	1 203	294	9 969
7458	an übrige Bereiche	896	291	43 885

einschließlich Verbandsgemeinden nach Produktklassen

Gesundheit und Sport	Gestaltung der Umwelt	Zentrale Finanzdienst- leistungen	Insgesamt	Produktklasse
4	5	6	1 bis 6	
1 000 EUR				Art der Auszahlung - Landessystematik -
-	-	-	-	an den Bund
-	-	-	-	an das Land
-	-	71	100	an Gemeinden und Gemeindeverbände
-	-	-	43	an Zweckverbände und dgl.
-	-	-	-	an gesetzliche Sozialversicherungen
-	-	-	-	an verbundene Unternehmen, Sondervermögen und Beteiligungen
-	-	-	-	an sonstige öffentliche Sonderrechnungen
-	-	-	6	an private Unternehmen
-	-	-	118	an übrige Bereiche
-	-	-	197	Sozialtransferauszahlungen
-	-	-	-	Soziale Leistungen an natürliche Personen außerhalb von Einrichtungen
-	-	-	-	Soziale Leistungen an natürliche Personen in Einrichtungen
-	-	-	-	Leistungen für Unterkunft und Heizung an Arbeitsuchende
-	-	-	-	Leistungen zur Eingliederung von Arbeitsuchenden, Betreuung und Beratung
-	-	-	-	Einmalige Leistungen an Arbeitsuchende
-	-	-	-	Arbeitslosengeld II und Sozialgeld
-	-	-	-	Leistungen zur Eingliederung von Arbeitsuchenden
-	-	-	197	Mehraufwandsentschädigung an erwerbsfähige Hilfsbedürftige
-	-	-	-	Sonstige soziale Leistungen
-	-	66 449	66 449	Steuerbeteiligungen
-	-	66 449	66 449	Gewerbesteuerumlage
-	-	-	-	Finanzierungsbeteiligung Fonds Deutsche Einheit
-	-	-	-	Allgemeine Zuweisungen
-	-	-	-	an das Land
-	-	-	-	an Gemeinden und Gemeindeverbände
-	-	-	-	an Zweckverbände
-	-	-	-	Allgemeine Zuweisungen an gesetzliche Sozialversicherungen
-	-	839 296	839 296	Allgemeine Umlagen
-	-	41 743	41 743	an das Land
-	-	714 207	714 207	an Landkreise
-	-	3 993	3 993	an Zweckverbände
-	-	79 353	79 353	an Verbandsgemeinden
-	-	-	-	Sonstige Allgemeine Umlagen an Gemeinden und Gemeindeverbände
-	5	-	20	Sonstige Transferauszahlungen
4 627	41 917	268	209 410	Sonstige Auszahlungen aus laufender Verwaltungstätigkeit
20	139	-	2 335	Sonstige Personal- und Versorgungsauszahlungen
38	1 402	-	24 817	Auszahlungen für die Inanspruchnahme von Rechten und Diensten
24	45	-	19 452	Auszahlungen für ehrenamtliche und sonstige Tätigkeit
14	1 357	-	5 365	Sonst. Auszahlungen für die Inanspruchnahme von Rechten und Diensten
458	7 972	17	35 068	Geschäftsauszahlungen
912	4 040	161	16 197	Steuern, Versicherungen, Schadensfälle
3 159	27 940	10	129 335	Erstattungen für die Auszahlungen von Dritten aus laufender Verwaltungstätigkeit
3	8	-	676	an den Bund
-	140	-	162	an das Land
492	1 245	10	23 786	an Gemeinden und Gemeindeverbände
-	1 400	-	1 745	an Zweckverbände
-	0	-	5	an gesetzliche Sozialversicherungen
2 087	22 479	-	42 600	an verbundene Unternehmen, Sondervermögen und Beteiligungen
19	64	-	663	an sonstige öffentliche Sonderrechnungen
91	2 267	-	13 822	an private Unternehmen
466	337	-	45 876	an übrige Bereiche

Noch 1.8.4.4 Auszahlungen kreisangehörige Gemeinden

Kto.- Nr.	Produktklasse	Zentrale Verwaltung	Schule und Kultur	Soziales und Jugend
		1	2	3
Art der Auszahlung - Landessystematik -		1 000 EUR		
746	Aufgabenbezogene Leistungsbeteiligungen	-	-	-
7461	an gemeinsamen Einrichtungen bei Leistungen für Unterkunft und Heizung an Arbeitsuchende	-	-	-
7462	an gemeinsamen Einrichtungen bei Leistungen zur Eingliederung von Arbeitsuchenden, Betreuung und Beratung	-	-	-
7463	an gemeinsamen Einrichtungen bei einmaligen Leistungen an Arbeitsuchende	-	-	-
7464	an gemeinsamen Einrichtungen beim Arbeitslosengeld II und Sozialgeld und Leistungen für Bildung und Teilhabe	-	-	-
7465	an gemeinsamen Einrichtungen bei der Eingliederung von Arbeitsuchenden	-	-	-
7466	an gemeinsamen Einrichtungen für Bildung und Teilhabe	-	-	-
748	Besondere Auszahlungen	51	0	0
7481	Bußgelder	0	-	-
7482	Säumniszuschläge	10	0	0
7483	Auszahlungen aus der Inanspruchnahme von Gewährverträgen und Bürgschaften	41	-	-
7484	Fehlbelegungsabgabe	-	-	-
749	Weitere sonstige Auszahlungen aus laufender Verwaltungstätigkeit	1 027	8	30
7491	Verfügungsmittel	497	0	-
7492	Fraktionszuwendungen	50	-	-
7493	Übrige weitere sonstige Auszahlungen aus laufender Verwaltungstätigkeit	480	8	30
75	Zinsen und ähnliche Auszahlungen	412	33	2
751	Zinsauszahlungen	2	0	-
7510	an den Bund	-	-	-
7511	an das Land	-	-	-
7512	an Gemeinden und Gemeindeverbände	-	-	-
7513	an Zweckverbände	-	-	-
7514	an gesetzliche Sozialversicherungen	-	-	-
7515	an verbundene Unternehmen, Sondervermögen und Beteiligungen	-	-	-
7516	an öffentliche Sonderrechnungen	-	0	-
7517	an Kreditinstitute	2	-	-
7518	an sonstigen inländischen Bereich	0	-	-
7519	an sonstigen ausländischen Bereich	-	-	-
759	Sonstige Finanzauszahlungen	410	33	2
7591	Kreditbeschaffungskosten	-	-	-
7592	Verzinsung von Steuernachzahlungen	81	-	-
7594	Auszahlungen für Negativzinsen	14	-	-
7599	Sonstige Finanzauszahlungen	316	33	2
78	Auszahlungen aus Investitionstätigkeit	95 684	37 792	42 516
781	Auszahlungen für Zuwendungen für Investitionsfördermaßnahmen	943	795	266
7810	an Bund	-	-	-
7811	an Land	65	-	-
7812	an Gemeinden und Gemeindeverbänden	685	-	116
7813	an Zweckverbänden	-	-	-
7814	an gesetzliche Sozialversicherungen	-	-	-
7815	an verbundene Unternehmen, Sondervermögen und Beteiligungen	-	153	-
7816	an sonstige öffentliche Sonderrechnungen	-	499	-
7817	an private Unternehmen	178	143	-
7818	an übrige Bereiche	15	-	150
7821	Auszahlungen für den Erwerb von Grundstücken, Gebäuden und Infrastrukturvermögen	10 566	113	199

einschließlich Verbandsgemeinden nach Produktklassen

Gesundheit und Sport	Gestaltung der Umwelt	Zentrale Finanzdienst- leistungen	Insgesamt	Produktklasse
4	5	6	1 bis 6	
1 000 EUR				Art der Auszahlung - Landessystematik -
-	-	-	-	Aufgabenbezogene Leistungsbeteiligungen
-	-	-	-	an gemeinsamen Einrichtungen bei Leistungen für Unterkunft und Heizung an Arbeitsuchende
-	-	-	-	an gemeinsamen Einrichtungen bei Leistungen zur Eingliederung von Arbeitsuchenden, Betreuung und Beratung
-	-	-	-	an gemeinsamen Einrichtungen bei einmaligen Leistungen an Arbeitsuchende
-	-	-	-	an gemeinsamen Einrichtungen beim Arbeitslosengeld II und Sozialgeld und Leistungen für Bildung und Teilhabe
-	-	-	-	an gemeinsamen Einrichtungen bei der Eingliederung von Arbeitsuchenden
-	-	-	-	an gemeinsamen Einrichtungen für Bildung und Teilhabe
0	40	80	171	Besondere Auszahlungen
-	-	-	0	Bußgelder
0	4	61	75	Säumniszuschläge
-	37	19	96	Auszahlungen aus der Inanspruchnahme von Gewährverträgen und Bürgschaften
-	-	-	-	Fehlbelegungsabgabe
39	384	-	1 487	Weitere sonstige Auszahlungen aus laufender Verwaltungstätigkeit
-	0	-	498	Verfügunsmittel
-	-	-	50	Fraktionszuwendungen
39	383	-	939	Übrige weitere sonstige Auszahlungen aus laufender Verwaltungstätigkeit
110	2 998	22 059	25 613	Zinsen und ähnliche Auszahlungen
-	71	18 326	18 399	Zinsauszahlungen
-	-	-	-	an den Bund
-	-	-	-	an das Land
-	-	1	1	an Gemeinden und Gemeindeverbände
-	0	2	2	an Zweckverbände
-	-	-	-	an gesetzliche Sozialversicherungen
-	-	2	2	an verbundene Unternehmen, Sondervermögen und Beteiligungen
-	0	-	0	an öffentliche Sonderrechnungen
-	71	18 312	18 384	an Kreditinstitute
-	0	9	10	an sonstigen inländischen Bereich
-	-	-	-	an sonstigen ausländischen Bereich
110	2 927	3 732	7 214	Sonstige Finanzauszahlungen
-	-	74	74	Kreditbeschaffungskosten
-	0	3 122	3 204	Verzinsung von Steuernachzahlungen
-	-	50	63	Auszahlungen für Negativzinsen
110	2 926	486	3 872	Sonstige Finanzauszahlungen
16 718	176 880	2 806	372 396	Auszahlungen aus Investitionstätigkeit
106	8 471	2 797	13 378	Auszahlungen für Zuwendungen für Investitionsfördermaßnahmen
-	-	-	-	an Bund
-	13	-	77	an Land
-	430	2 791	4 022	an Gemeinden und Gemeindeverbänden
-	304	-	304	an Zweckverbänden
-	-	-	-	an gesetzliche Sozialversicherungen
-	1 044	2	1 199	an verbundene Unternehmen, Sondervermögen und Beteiligungen
-	2 579	-	3 078	an sonstige öffentliche Sonderrechnungen
-	3 485	-	3 806	an private Unternehmen
106	617	5	892	an übrige Bereiche
142	4 593	-	15 614	Auszahlungen für den Erwerb von Grundstücken, Gebäuden und Infrastrukturvermögen

Noch 1.8.4.4 Auszahlungen kreisangehörige Gemeinden

Kto.- Nr.	Produktklasse	Zentrale Verwaltung	Schule und Kultur	Soziales und Jugend
		1	2	3
Art der Auszahlung - Landessystematik -		1 000 EUR		
783	Auszahlungen für den Erwerb von beweglichen oder immateriellen Vermögensgegenständen	34 941	4 838	5 249
7831	von mehr als 1000 Euro ohne Umsatzsteuer	29 386	3 620	3 515
7832	von mehr als 150 Euro bis zu 1000 Euro ohne Umsatzsteuer	4 500	1 095	1 714
7833	von beweglichen Vermögensgegenständen bis 150 Euro ohne Umsatzsteuer	130	56	18
7834	von immateriellen Vermögensgegenständen	924	67	1
7835	Auszahlungen für die Ablösung von Dauerlasten	-	-	-
784	Auszahlungen für den Erwerb von Finanzanlagen	39	-	-
7842	von börsennotierten Aktien	-	-	-
7843	von nichtbörsennotierten Aktien	-	-	-
7844	von sonstigen Anteilsrechten	25	-	-
7845	von Investmentzertifikaten	14	-	-
7846	von Kapitalmarktpapieren	-	-	-
7847	von Geldmarktpapieren	-	-	-
7848	von Finanzderivaten	-	-	-
785	Auszahlungen für Baumaßnahmen	48 985	32 031	36 798
7851	für Hochbaumaßnahmen	39 132	29 942	33 764
7852	für Tiefbaumaßnahmen	4 764	399	294
7853	für sonstige Baumaßnahmen	5 089	1 691	2 740
7891	Sonstige Investitionsauszahlungen	210	15	4
79	Auszahlungen aus Finanzierungstätigkeit	25	-	-
7911	Auszahlungen zur Tilgung von Anleihen	-	-	-
792	Tilgung von Krediten für Investitionen und Investitionsfördermaßnahmen	-	-	-
7920	beim Bund	-	-	-
7921	beim Land	-	-	-
7922	bei Gemeinden und Gemeindeverbänden	-	-	-
7923	bei Zweckverbänden und dgl.	-	-	-
7924	bei gesetzlichen Sozialversicherungen	-	-	-
7925	bei verbundenen Unternehmen, Beteiligungen und Sondervermögen	-	-	-
7926	bei öffentlichen Sonderrechnungen	-	-	-
7927	bei Kreditinstituten	-	-	-
7928	beim sonstigen inländischen Bereich	-	-	-
7929	beim sonstigen ausländischen Bereich	-	-	-
7941	Tilgung sonstiger Wertpaperschulden	-	-	-
795	Gewährung von Ausleihungen	25	-	-
7950	an Bund	-	-	-
7951	an Land	-	-	-
7952	an Gemeinden und Gemeindeverbände	-	-	-
7953	an Zweckverbände und dgl.	-	-	-
7954	an gesetzliche Sozialversicherungen	-	-	-
7955	an verbundene Unternehmen, Beteiligungen und Sondervermögen	25	-	-
7956	an öffentliche Sonderrechnungen	-	-	-
7957	an Kreditinstitute	-	-	-
7958	an sonstige inländische Bereiche	-	-	-
7959	an sonstige ausländische Bereiche	-	-	-

einschließlich Verbandsgemeinden nach Produktklassen

Gesundheit und Sport	Gestaltung der Umwelt	Zentrale Finanzdienst- leistungen	Insgesamt	Produktklasse
4	5	6	1 bis 6	
1 000 EUR				Art der Auszahlung - Landessystematik -
1 010	7 420	-	53 458	Auszahlungen für den Erwerb von beweglichen oder immateriellen Vermögensgegenständen
811	4 956	-	42 288	von mehr als 1000 Euro ohne Umsatzsteuer
135	492	-	7 936	von mehr als 150 Euro bis zu 1000 Euro ohne Umsatzsteuer
3	28	-	236	von beweglichen Vermögensgegenständen bis 150 Euro ohne Umsatzsteuer
61	1 944	-	2 998	von immateriellen Vermögensgegenständen
-	-	-	-	Auszahlungen für die Ablösung von Dauerlasten
-	253	9	300	Auszahlungen für den Erwerb von Finanzanlagen
-	-	-	-	von börsennotierten Aktien
-	-	-	-	von nichtbörsennotierten Aktien
-	253	-	278	von sonstigen Anteilsrechten
-	-	-	14	von Investmentzertifikaten
-	-	9	9	von Kapitalmarktpapieren
-	-	-	-	von Geldmarktpapieren
-	-	-	-	von Finanzderivaten
15 447	152 030	-	285 292	Auszahlungen für Baumaßnahmen
11 386	24 626	-	138 850	für Hochbaumaßnahmen
1 913	112 356	-	119 726	für Tiefbaumaßnahmen
2 147	15 049	-	26 715	für sonstige Baumaßnahmen
13	4 113	-	4 354	Sonstige Investitionsauszahlungen
25	1 017	180 439	181 506	Auszahlungen aus Finanzierungstätigkeit
-	-	-	-	Auszahlungen zur Tilgung von Anleihen
-	-	173 869	173 869	Tilgung von Krediten für Investitionen und Investitionsfördermaßnahmen
-	-	-	-	beim Bund
-	-	-	-	beim Land
-	-	83	83	bei Gemeinden und Gemeindeverbänden
-	-	53	53	bei Zweckverbänden und dgl.
-	-	-	-	bei gesetzlichen Sozialversicherungen
-	-	-	-	bei verbundenen Unternehmen, Beteiligungen und Sondervermögen
-	-	-	-	bei öffentlichen Sonderrechnungen
-	-	173 707	173 707	bei Kreditinstituten
-	-	25	25	beim sonstigen inländischen Bereich
-	-	-	-	beim sonstigen ausländischen Bereich
-	-	-	-	Tilgung sonstiger Wertpapiersschulden
25	1 017	6 571	7 638	Gewährung von Ausleihungen
-	-	-	-	an Bund
-	-	-	-	an Land
-	-	5 780	5 780	an Gemeinden und Gemeindeverbände
-	-	-	-	an Zweckverbände und dgl.
-	-	-	-	an gesetzliche Sozialversicherungen
-	1 017	-	1 042	an verbundene Unternehmen, Beteiligungen und Sondervermögen
-	-	691	691	an öffentliche Sonderrechnungen
-	-	-	-	an Kreditinstitute
25	-	100	125	an sonstige inländische Bereiche
-	-	-	-	an sonstige ausländische Bereiche

2. Bundessystematik
 2.1 Ergebnisse der Jahresrechnungsstatistik im Jahr 2018 nach kommunalen Gruppen und Arten
 2.1.1 Eckwerte der kommunalen Gruppen - Einzahlungen

Lfd. Nr.	Art der Einzahlung - Bundessystematik -	Kommunale Kernhaushalte insgesamt	Davon		
			kreisfreie Städte	Landkreise	kreisangehörige Gemeinden einschl. Verbandsgemeinden
1 000 EUR					
1	Steuern und steuerähnliche Abgaben (ohne Kg. 605 "Ausgleichsleistungen")	1 896 606	496 574	-	1 400 032
2	dar. Realsteuern	1 099 901	278 560	-	821 341
3	dav. Grundsteuern	261 328	68 073	-	193 255
4	dav. Gewerbesteuer	838 574	210 487	-	628 087
5	nachrichtlich: Gewerbesteuer netto (\pm abzgl. Gewerbesteuerumlage)	756 648	195 010	-	561 638
6	dar. Gemeindeanteile Gemeinschaftssteuern	771 815	210 391	-	561 424
7	dav. Gemeindeanteil an der Einkommensteuer	622 611	162 516	-	460 095
8	dav. Gemeindeanteil an der Umsatzsteuer	149 204	47 875	-	101 329
9	dar. Sonstige Gemeindesteuern	24 068	7 321	-	16 748
10	Zuwendungen und allgemeine Umlagen (einschl. Kg. 605 "Ausgl.leistungen")	3 743 741	730 578	2 066 781	946 383
11	dar. Ausgleichsleistungen und Zuweisungen vom Land	2 455 454	716 901	1 115 422	623 130
12	dar. Schlüsselzuweisungen	1 095 476	315 325	371 001	409 150
13	dar. Allgemeine Umlagen von Gemeinden	793 040	-	713 610	79 430
14	dar. Aufgabenbezogene Leistungsbeteiligungen und Zuweisungen vom Bund	236 689	3 214	231 097	2 378
15	Sonstige Transfereinzahlungen	53 568	12 707	32 970	7 891
16	dar. Ersatz von sozialen Leistungen außerhalb von Einrichtungen	22 361	8 080	14 281	-
17	dar. Ersatz von sozialen Leistungen in Einrichtungen	14 197	4 627	9 570	-
18	Öffentlich-rechtliche Leistungsentgelte	390 087	82 238	112 774	195 074
19	Privatrechtliche Leistungsentgelte, Kostenerstattungen und Kostenumlagen	675 937	175 579	334 071	166 287
20	dav. Mieten und Pachten	93 819	16 081	9 066	68 673
21	dav. Verkauf von Vorräten	10 141	386	1 320	8 435
22	dav. Sonstige privatrechtliche Leistungsentgelte	30 418	10 451	7 678	12 289
23	dav. Kostenerst., Kostenumlagen (einschl. Erst. sozialer Leistungen)	541 559	148 662	316 007	76 891
24	dar. Kostenerstattungen vom Land	300 315	94 566	201 364	4 384
25	Sonstige Einzahlungen aus laufender Verwaltungstätigkeit	114 411	35 342	4 660	74 409
26	Zinsen und sonstige Finanzeinzahlungen	95 071	42 083	1 897	51 091
27	dar. Zinseinzahlungen	1 263	257	164	843
28	Einzahlungen aus laufender Verwaltungstätigkeit	6 969 420	1 575 101	2 553 152	2 841 167
29	dar. (abzgl.) Zahlungen von gleicher Ebene	1 097 080	x	x	x
30	Bereinigte Einzahlungen aus lfd. Verwaltungstätigkeit	5 872 340	x	x	x
31	Investitionstätigkeit	506 813	135 892	60 544	310 378
32	dar. Investitionszuwendungen	415 134	107 468	54 551	253 115
33	dar. Investitionszuwendungen vom Land	378 235	99 051	53 507	225 677
34	dar. Veräußerung von Grundstücken und Gebäuden	50 000	18 371	2 644	28 984
35	dar. Veräußerung von beweglichen Vermögensgegenständen	1 236	77	54	1 105
36	dar. Veräußerung von Finanzanlagen	8 919	2 938	2 814	3 167
37	Einzahlungen (ohne Finanzierungstätigkeit)	7 476 234	1 710 993	2 613 696	3 151 545
38	dar. (abzgl.) Zahlungen von gleicher Ebene	1 119 705	x	x	x
39	Bereinigte Einzahlungen	6 356 529	x	x	x

2.1.2 Eckwerte der kommunalen Gruppen - Auszahlungen und Finanzierungstätigkeit

Lfd. Nr.	Art der Auszahlung - Bundessystematik -	Kommunale Kern- haushalte insgesamt	Davon		
			kreisfreie Städte	Land- kreise	kreisange- hörige Gemeinden einschl. Verbands- gemeinden
1 000 EUR					
1	Personalauszahlungen	1 790 353	369 368	485 595	935 390
2	dav. Dienstbezüge	1 401 318	287 034	377 305	736 979
3	dar. Beamte	131 073	47 916	41 997	41 159
4	dar. Arbeitnehmer	1 253 605	235 286	328 586	689 733
5	dav. Beiträge zu Versorgungskassen	136 065	34 406	41 722	59 937
6	dar. Beamte	84 990	25 270	28 248	31 472
7	dar. Arbeitnehmer	51 015	9 136	13 470	28 410
8	dav. Beiträge zur gesetzlichen Sozialversicherung	245 209	45 422	63 930	135 857
9	dav. Beihilfen, Unterstützungsleistungen für Beschäftigte	7 760	2 506	2 638	2 616
10	Versorgungsauszahlungen	377	171	14	191
11	dav. Versorgungsbezüge	364	171	14	178
12	dav. Beiträge zur gesetzlichen Sozialversicherung	10	-	-	10
13	dav. Beihilfen, Unterstützungsleistungen für Versorgungsempfänger	4	-	-	4
14	Sach- und Dienstleistungen	802 597	138 147	205 978	458 471
15	dar. Unterhaltung sowie Bewirtschaftung der Grundstücke, baulichen Anlagen und des sonstigen Vermögens	536 800	108 309	115 948	312 543
16	Transferauszahlungen, sonstige Auszahlungen aus lfd. Verwaltungstätigkeit	3 993 091	992 168	1 720 139	1 280 784
17	dar. Soziale Leistungen und aufgabenbezogene Leistungsbeteiligung	1 280 471	353 021	927 252	197
18	dav. Leistungen der Grundsicherung für Arbeitsuchende (SGB II)	689 547	166 023	523 327	197
19	dav. Leistungen der Sozialhilfe (SGB XII)	113 138	39 049	74 089	-
20	dav. Leistungen der Kinder- und Jugendhilfe (SGB VIII)	315 454	99 014	216 440	-
21	dav. Sonstige Sozialleistungen	162 332	48 935	113 397	-
22	dar. Zuschüsse für lfd. Zwecke an öff., private Untern. und übrige Bereiche	815 759	421 594	261 987	132 178
23	dar. Erstattungen für lfd. Zwecke an öff., private Untern. u. übrige Bereiche	330 484	129 452	98 071	102 961
24	Zinsen und sonstige Finanzauszahlungen	51 308	16 679	9 016	25 613
25	dar. Zinsauszahlungen	37 758	10 769	8 591	18 399
26	Auszahlungen aus laufender Verwaltungstätigkeit	6 637 725	1 516 533	2 420 743	2 700 449
27	abzgl. Zahlungen von gleicher Ebene	1 097 080	x	x	x
28	Bereinigte Auszahlungen aus lfd. Verwaltungstätigkeit	5 540 645	x	x	x
29	Investitionstätigkeit	676 188	211 703	84 452	380 034
30	dar. Zuweisungen und Zuschüsse für Investitionen	38 640	11 592	9 316	17 732
31	dar. Erwerb von Grundstücken und Gebäuden	17 421	1 167	639	15 614
32	dar. Erwerb von beweglichen Sachen des Anlagevermögens	86 801	15 048	18 294	53 458
33	dar. Erwerb von Finanzanlagen	343	10	33	300
34	dar. Baumaßnahmen	523 323	182 063	55 969	285 292
35	Auszahlungen (ohne Finanzierungstätigkeit)	7 313 913	1 728 236	2 505 195	3 080 483
36	abzgl. Zahlungen von gleicher Ebene	1 119 705	x	x	x
37	Bereinigte Auszahlungen	6 194 209	x	x	x
38	Saldo der bereinigten laufenden Ein- und Auszahlungen	331 695	x	x	x
39	Saldo der bereinigten Ein- und Auszahlungen aus Investitionstätigkeit	-169 375	x	x	x
40	Finanzmittelüberschuss/-fehlbetrag (Saldo der bereinigten Ein- und Auszahlungen)	162 320	x	x	x
	Finanzierungstätigkeit				
41	Einzahlungen aus Finanzierungstätigkeit (Kontengruppe 69)	219 982	48 618	61 952	109 412
42	dar. (abzgl.) Zahlungen von gleicher Ebene	-	x	x	x
43	Auszahlungen aus Finanzierungstätigkeit (Kontengruppe 79)	315 694	43 131	98 694	173 869
44	abzgl. Zahlungen von gleicher Ebene	-	x	x	x
45	Saldo der Finanzierungstätigkeit	-95 712	5 487	-36 742	-64 456

2.1.3 Eckwerte der kommunalen Gruppen - Einzahlungen in EUR je Einwohner/-in

Lfd. Nr.	Art der Einzahlung - Bundessystematik -	Kommunale Kernhaushalte insgesamt	Kreisfreie Städte	Landkreise	Kreisangehörige Gemeinden einschl. Verbandsgemeinden
		EUR je Einwohner/-in			
1	Steuern und steuerähnliche Abgaben (ohne Kg. 605 "Ausgleichsleistungen")	856,69	890,04	-	845,45
2	dar. Realsteuern	496,82	499,28	-	495,99
3	dav. Grundsteuern	118,04	122,01	-	116,70
4	dav. Gewerbesteuer	378,78	377,27	-	379,29
5	nachrichtlich: Gewerbesteuer netto (\pm abzgl. Gewerbesteuerumlage)	341,77	349,53	-	339,16
6	dar. Gemeindeanteile Gemeinschaftssteuern	348,63	377,10	-	339,03
7	dav. Gemeindeanteil an der Einkommensteuer	281,23	291,29	-	277,84
8	dav. Gemeindeanteil an der Umsatzsteuer	67,39	85,81	-	61,19
9	dar. Sonstige Gemeindesteuern	10,87	13,12	-	10,11
10	Zuwendungen und allgemeine Umlagen (einschl. Kg. 605 "Ausgl.leistungen")	1 691,03	1 309,46	1 248,09	571,50
11	dar. Ausgleichsleistungen und Zuweisungen vom Land	1 109,12	1 284,94	673,58	376,30
12	dar. Schlüsselzuweisungen	494,82	565,17	224,04	247,08
13	dar. Allgemeine Umlagen von Gemeinden	358,21	-	430,93	47,97
14	dar. Aufgabenbezogene Leistungsbeteiligungen und Zuweisungen vom Bund	106,91	5,76	139,55	1,44
15	Sonstige Transfereinzahlungen	24,20	22,78	19,91	4,77
16	dar. Ersatz von sozialen Leistungen außerhalb von Einrichtungen	10,10	14,48	8,62	-
17	dar. Ersatz von sozialen Leistungen in Einrichtungen	6,41	8,29	5,78	-
18	Öffentlich-rechtliche Leistungsentgelte	176,20	147,40	68,10	117,80
19	Privatrechtliche Leistungsentgelte, Kostenerstattungen und Kostenumlagen	305,32	314,70	201,74	100,42
20	dav. Mieten und Pachten	42,38	28,82	5,47	41,47
21	dav. Verkauf von Vorräten	4,58	0,69	0,80	5,09
22	dav. Sonstige privatrechtliche Leistungsentgelte	13,74	18,73	4,64	7,42
23	dav. Kostenerst., Kostenumlagen (einschl. Erst. sozialer Leistungen)	244,62	266,45	190,83	46,43
24	dar. Kostenerstattungen vom Land	135,65	169,50	121,60	2,65
25	Sonstige Einzahlungen aus laufender Verwaltungstätigkeit	51,68	63,35	2,81	44,93
26	Zinsen und sonstige Finanzeinzahlungen	42,94	75,43	1,15	30,85
27	dar. Zinseinzahlungen	0,57	0,46	0,10	0,51
28	Einzahlungen aus laufender Verwaltungstätigkeit	3 148,06	2 823,15	1 541,80	1 715,73
29	dar. (abzgl.) Zahlungen von gleicher Ebene	495,55	x	x	x
30	Bereinigte Einzahlungen aus lfd. Verwaltungstätigkeit	2 652,51	x	x	x
31	Investitionstätigkeit	228,93	243,57	36,56	187,43
32	dar. Investitionszuwendungen	187,51	192,62	32,94	152,85
33	dar. Investitionszuwendungen vom Land	170,85	177,53	32,31	136,28
34	dar. Veräußerung von Grundstücken und Gebäuden	22,58	32,93	1,60	17,50
35	dar. Veräußerung von beweglichen Vermögensgegenständen	0,56	0,14	0,03	0,67
36	dar. Veräußerung von Finanzanlagen	4,03	5,27	1,70	1,91
37	Einzahlungen (ohne Finanzierungstätigkeit)	3 376,98	3 066,71	1 578,36	1 903,16
38	dar. (abzgl.) Zahlungen von gleicher Ebene	505,77	x	x	x
39	Bereinigte Einzahlungen	2 871,22	x	x	x

2.1.4 Eckwerte der kommunalen Gruppen - Auszahlungen und Finanzierungstätigkeit in EUR je Einwohner/-in

Lfd. Nr.	Art der Auszahlung - Bundessystematik -	Kommunale Kernhaushalte insgesamt	Kreisfreie Städte	Landkreise	Kreisangehörige Gemeinden einschl. Verbandsgemeinden
		EUR je Einwohner/-in			
1	Personalauszahlungen	808,69	662,04	293,24	564,86
2	dav. Dienstbezüge	632,97	514,47	227,85	445,05
3	dar. Beamte	59,21	85,88	25,36	24,86
4	dar. Arbeitnehmer	566,25	421,72	198,43	416,52
5	dav. Beiträge zu Versorgungskassen	61,46	61,67	25,20	36,19
6	dar. Beamte	38,39	45,29	17,06	19,01
7	dar. Arbeitnehmer	23,04	16,38	8,13	17,16
8	dav. Beiträge zur gesetzlichen Sozialversicherung	110,76	81,41	38,61	82,04
9	dav. Beihilfen, Unterstützungsleistungen für Beschäftigte	3,51	4,49	1,59	1,58
10	Versorgungsauszahlungen	0,17	0,31	0,01	0,12
11	dav. Versorgungsbezüge	0,16	0,31	0,01	0,11
12	dav. Beiträge zur gesetzlichen Sozialversicherung	0,00	-	-	0,01
13	dav. Beihilfen, Unterstützungsleistungen für Versorgungsempfänger	0,00	-	-	0,00
14	Sach- und Dienstleistungen	362,53	247,61	124,39	276,86
15	dar. Unterhaltung sowie Bewirtschaftung der Grundstücke, baulichen Anlagen und des sonstigen Vermögens	242,47	194,13	70,02	188,74
16	Transferauszahlungen, sonstige Auszahlungen aus lfd. Verwaltungstätigkeit	1 803,66	1 778,32	1 038,76	773,44
17	dar. Soziale Leistungen und aufgabenbezogene Leistungsbeteiligung	578,38	632,74	559,95	0,12
18	dav. Leistungen der Grundsicherung für Arbeitsuchende (SGB II)	311,47	297,57	316,03	0,12
19	dav. Leistungen der Sozialhilfe (SGB XII)	51,10	69,99	44,74	-
20	dav. Leistungen der Kinder- und Jugendhilfe (SGB VIII)	142,49	177,47	130,70	-
21	dav. Sonstige Sozialleistungen	73,32	87,71	68,48	-
22	dar. Zuschüsse für lfd. Zwecke an öff., private Untern. und übrige Bereiche	368,47	755,65	158,21	79,82
23	dar. Erstattungen für lfd. Zwecke an öff., private Untern. u. übrige Bereiche	149,28	232,03	59,22	62,18
24	Zinsen und sonstige Finanzauszahlungen	23,18	29,89	5,44	15,47
25	dar. Zinsauszahlungen	17,06	19,30	5,19	11,11
26	Auszahlungen aus laufender Verwaltungstätigkeit	2 998,23	2 718,17	1 461,84	1 630,75
27	abzgl. Zahlungen von gleicher Ebene	495,55	x	x	x
28	Bereinigte Auszahlungen aus lfd. Verwaltungstätigkeit	2 502,68	x	x	x
29	Investitionstätigkeit	305,43	379,45	51,00	229,49
30	dar. Zuweisungen und Zuschüsse für Investitionen	17,45	20,78	5,63	10,71
31	dar. Erwerb von Grundstücken und Gebäuden	7,87	2,09	0,39	9,43
32	dar. Erwerb von beweglichen Sachen des Anlagevermögens	39,21	26,97	11,05	32,28
33	dar. Erwerb von Finanzanlagen	0,15	0,02	0,02	0,18
34	dar. Baumaßnahmen	236,38	326,32	33,80	172,28
35	Auszahlungen (ohne Finanzierungstätigkeit)	3 303,66	3 097,62	1 512,84	1 860,24
36	abzgl. Zahlungen von gleicher Ebene	505,77	x	x	x
37	Bereinigte Auszahlungen	2 797,90	x	x	x
38	Saldo der bereinigten laufenden Ein- und Auszahlungen	149,83	x	x	x
39	Saldo der bereinigten Ein- und Auszahlungen aus Investitionstätigkeit	-76,51	x	x	x
40	Finanzmittelüberschuss/-fehlbetrag (Saldo der bereinigten Ein- und Auszahlungen)	73,32	x	x	x
	Finanzierungstätigkeit				
41	Einzahlungen aus Finanzierungstätigkeit (Kontengruppe 69)	99,37	87,14	37,41	66,07
42	dar. (abzgl.) Zahlungen von gleicher Ebene	-	x	x	x
43	Auszahlungen aus Finanzierungstätigkeit (Kontengruppe 79)	142,60	77,31	59,60	105,00
44	abzgl. Zahlungen von gleicher Ebene	-	x	x	x
45	Saldo der Finanzierungstätigkeit	-43,23	9,83	-22,19	-38,92

2.2 Entwicklung der jahresrechnungsmäßigen Ein- und Auszahlungen und Saldo für das Jahr 2018 im Vergleich zum Vorjahr

2.2.1 Entwicklung Eckwerte kommunale Kernhaushalte insgesamt

2.2.1.1 Entwicklung Eckwerte kommunale Kernhaushalte insgesamt - Einzahlungen

Lfd. Nr.	Art der Einzahlung - Bundessystematik -	01.01. - 31.12.		Veränderung	Je Einwohner/-in
		2018	2017		2018
		1 000 EUR		um %	EUR
1	Steuern und steuerähnliche Abgaben (ohne Kg. 605 "Ausgleichsleistungen")	1 896 606	1 777 850	6,7	856,69
2	dar. Realsteuern	1 099 901	1 048 164	4,9	496,82
3	dav. Grundsteuern	261 328	257 993	1,3	118,04
4	dav. Gewerbesteuer	838 574	790 171	6,1	378,78
5	nachrichtlich: Gewerbesteuer netto (\cong abzgl. Gewerbesteuerumlage)	756 648	715 477	5,8	341,77
6	dar. Gemeindeanteile Gemeinschaftsteuern	771 815	706 586	9,2	348,63
7	dav. Gemeindeanteil an der Einkommensteuer	622 611	576 759	8,0	281,23
8	dav. Gemeindeanteil an der Umsatzsteuer	149 204	129 826	14,9	67,39
9	dar. Sonstige Gemeindesteuern	24 068	22 811	5,5	10,87
10	Zuwendungen und allgemeine Umlagen (einschl. Kg. 605 "Ausgl.leistungen")	3 743 741	3 660 619	2,3	1 691,03
11	dar. Ausgleichsleistungen und Zuweisungen vom Land	2 455 454	2 447 473	0,3	1 109,12
12	dar. Schlüsselzuweisungen	1 095 476	1 075 064	1,9	494,82
13	dar. Allgemeine Umlagen von Gemeinden	793 040	693 748	14,3	358,21
14	dar. Aufgabenbezogene Leistungsbeteiligungen und Zuweisungen vom Bund	236 689	262 039	-9,7	106,91
15	Sonstige Transfereinzahlungen	53 568	55 290	-3,1	24,20
16	dar. Ersatz von sozialen Leistungen außerhalb von Einrichtungen	22 361	26 066	-14,2	10,10
17	dar. Ersatz von sozialen Leistungen in Einrichtungen	14 197	12 589	12,8	6,41
18	Öffentlich-rechtliche Leistungsentgelte	390 087	399 789	-2,4	176,20
19	Privatrechtliche Leistungsentgelte, Kostenerstattungen und Kostenumlagen	675 937	616 948	9,6	305,32
20	dav. Mieten und Pachten	93 819	96 459	-2,7	42,38
21	dav. Verkauf von Vorräten	10 141	8 617	17,7	4,58
22	dav. Sonstige privatrechtliche Leistungsentgelte	30 418	28 189	7,9	13,74
23	dav. Kostenerst., Kostenumlagen (einschl. Erst. sozialer Leistungen)	541 559	483 683	12,0	244,62
24	dar. Kostenerstattungen vom Land	300 315	244 572	22,8	135,65
25	Sonstige Einzahlungen aus laufender Verwaltungstätigkeit	114 411	105 928	8,0	51,68
26	Zinsen und sonstige Finanzeinzahlungen	95 071	101 376	-6,2	42,94
27	dar. Zinseinzahlungen	1 263	1 828	-30,9	0,57
28	Einzahlungen aus laufender Verwaltungstätigkeit	6 969 420	6 717 800	3,7	3 148,06
29	dar. (abzgl.) Zahlungen von gleicher Ebene	1 097 080	991 163	10,7	495,55
30	Bereinigte Einzahlungen aus lfd. Verwaltungstätigkeit	5 872 340	5 726 638	2,5	2 652,51
31	Investitionstätigkeit	506 813	472 431	7,3	228,93
32	dar. Investitionszuwendungen	415 134	376 982	10,1	187,51
33	dar. Investitionszuwendungen vom Land	378 235	340 256	11,2	170,85
34	dar. Veräußerung von Grundstücken und Gebäuden	50 000	62 652	-20,2	22,58
35	dar. Veräußerung von beweglichen Vermögensgegenständen	1 236	1 388	-10,9	0,56
36	dar. Veräußerung von Finanzanlagen	8 919	4 259	109,4	4,03
37	Einzahlungen (ohne Finanzierungstätigkeit)	7 476 234	7 190 232	4,0	3 376,98
38	dar. (abzgl.) Zahlungen von gleicher Ebene	1 119 705	1 005 925	11,3	505,77
39	Bereinigte Einzahlungen	6 356 529	6 184 307	2,8	2 871,22

2.2.1.2 Entwicklung Eckwerte kommunale Kernhaushalte insgesamt - Auszahlungen und Finanzierungstätigkeit

Lfd. Nr.	Art der Auszahlung - Bundessystematik -	01.01. - 31.12.		Veränderung	Je Einwohner/-in
		2018	2017		2018
		1 000 EUR		um %	EUR
1	Personalauszahlungen	1 790 353	1 719 235	4,1	808,69
2	dav. Dienstbezüge	1 401 318	1 350 628	3,8	632,97
3	dar. Beamte	131 073	130 543	0,4	59,21
4	dar. Arbeitnehmer	1 253 605	1 205 489	4,0	566,25
5	dav. Beiträge zu Versorgungskassen	136 065	123 807	9,9	61,46
6	dar. Beamte	84 990	74 704	13,8	38,39
7	dar. Arbeitnehmer	51 015	49 056	4,0	23,04
8	dav. Beiträge zur gesetzlichen Sozialversicherung	245 209	237 399	3,3	110,76
9	dav. Beihilfen, Unterstützungsleistungen für Beschäftigte	7 760	7 401	4,9	3,51
10	Versorgungsauszahlungen	377	274	37,4	0,17
11	dav. Versorgungsbezüge	364	270	34,8	0,16
12	dav. Beiträge zur gesetzlichen Sozialversicherung	10	-	x	0,00
13	dav. Beihilfen, Unterstützungsleistungen für Versorgungsempfänger	4	4	-19,0	0,00
14	Sach- und Dienstleistungen	802 597	772 021	4,0	362,53
15	dar. Unterhaltung sowie Bewirtschaftung der Grundstücke, baulichen Anlagen und des sonstigen Vermögens	536 800	513 337	4,6	242,47
16	Transferauszahlungen, sonstige Auszahlungen aus lfd. Verwaltungstätigkeit	3 993 091	3 866 394	3,3	1 803,66
17	dar. Soziale Leistungen und aufgabenbezogene Leistungsbeteiligung	1 280 471	1 332 910	-3,9	578,38
18	dav. Leistungen der Grundsicherung für Arbeitsuchende (SGB II)	689 547	767 266	-10,1	311,47
19	dav. Leistungen der Sozialhilfe (SGB XII)	113 138	108 926	3,9	51,10
20	dav. Leistungen der Kinder- und Jugendhilfe (SGB VIII)	315 454	314 959	0,2	142,49
21	dav. Sonstige Sozialleistungen	162 332	141 759	14,5	73,32
22	dar. Zuschüsse für lfd. Zwecke an öff., private Untern. und übrige Bereiche	815 759	786 270	3,8	368,47
23	dar. Erstattungen für lfd. Zwecke an öff., private Untern. u. übrige Bereiche	330 484	322 823	2,4	149,28
24	Zinsen und sonstige Finanzauszahlungen	51 308	58 850	-12,8	23,18
25	dar. Zinsauszahlungen	37 758	44 850	-15,8	17,06
26	Auszahlungen aus laufender Verwaltungstätigkeit	6 637 725	6 416 774	3,4	2 998,23
27	abzgl. Zahlungen von gleicher Ebene	1 097 080	991 163	10,7	495,55
28	Bereinigte Auszahlungen aus lfd. Verwaltungstätigkeit	5 540 645	5 425 611	2,1	2 502,68
29	Investitionstätigkeit	676 188	544 187	24,3	305,43
30	dar. Zuweisungen und Zuschüsse für Investitionen	38 640	30 680	25,9	17,45
31	dar. Erwerb von Grundstücken und Gebäuden	17 421	14 563	19,6	7,87
32	dar. Erwerb von beweglichen Sachen des Anlagevermögens	86 801	69 706	24,5	39,21
33	dar. Erwerb von Finanzanlagen	343	8 177	-95,8	0,15
34	dar. Baumaßnahmen	523 323	418 841	24,9	236,38
35	Auszahlungen (ohne Finanzierungstätigkeit)	7 313 913	6 960 960	5,1	3 303,66
36	abzgl. Zahlungen von gleicher Ebene	1 119 705	1 005 925	11,3	505,77
37	Bereinigte Auszahlungen	6 194 209	5 955 035	4,0	2 797,90
38	Saldo der bereinigten laufenden Ein- und Auszahlungen	331 695	301 027	10,2	149,83
39	Saldo der bereinigten Ein- und Auszahlungen aus Investitionstätigkeit	-169 375	-71 755	x	-76,51
40	Finanzmittelüberschuss/-fehlbetrag (Saldo der bereinigten Ein- und Auszahlungen)	162 320	229 272	-29,2	73,32
	Finanzierungstätigkeit				
41	Einzahlungen aus Finanzierungstätigkeit (Kontengruppe 69)	219 982	199 173	10,4	99,37
42	dar. (abzgl.) Zahlungen von gleicher Ebene	-	-	x	-
43	Auszahlungen aus Finanzierungstätigkeit (Kontengruppe 79)	315 694	300 608	5,0	142,60
44	abzgl. Zahlungen von gleicher Ebene	-	-	x	-
45	Saldo der Finanzierungstätigkeit	-95 712	-101 435	x	-43,23

2.2.2 Entwicklung Eckwerte kreisfreie Städte
2.2.2.1 Entwicklung Eckwerte kreisfreie Städte - Einzahlungen

Lfd. Nr.	Art der Einzahlung - Bundessystematik -	01.01. - 31.12.		Veränderung	Je Einwohner/-in
		2018	2017		2018
		1 000 EUR		um %	EUR
1	Steuern und steuerähnliche Abgaben (ohne Kg. 605 "Ausgleichsleistungen")	496 574	457 412	8,6	890,04
2	dar. Realsteuern	278 560	256 005	8,8	499,28
3	dav. Grundsteuern	68 073	68 172	-0,1	122,01
4	dav. Gewerbesteuer	210 487	187 834	12,1	377,27
5	nachrichtlich: Gewerbesteuer netto (\triangleq abzgl. Gewerbesteuerumlage)	195 010	172 664	12,9	349,53
6	dar. Gemeindeanteile Gemeinschaftsteuern	210 391	194 369	8,2	377,10
7	dav. Gemeindeanteil an der Einkommensteuer	162 516	151 623	7,2	291,29
8	dav. Gemeindeanteil an der Umsatzsteuer	47 875	42 746	12,0	85,81
9	dar. Sonstige Gemeindesteuern	7 321	6 951	5,3	13,12
10	Zuwendungen und allgemeine Umlagen (einschl. Kg. 605 "Ausgl.leistungen")	730 578	750 162	-2,6	1 309,46
11	dar. Ausgleichsleistungen und Zuweisungen vom Land	716 901	736 172	-2,6	1 284,94
12	dar. Schlüsselzuweisungen	315 325	315 325	0,0	565,17
13	dar. Allgemeine Umlagen von Gemeinden	-	-	x	-
14	dar. Aufgabenbezogene Leistungsbeteiligungen und Zuweisungen vom Bund	3 214	3 256	-1,3	5,76
15	Sonstige Transfereinzahlungen	12 707	13 805	-8,0	22,78
16	dar. Ersatz von sozialen Leistungen außerhalb von Einrichtungen	8 080	9 622	-16,0	14,48
17	dar. Ersatz von sozialen Leistungen in Einrichtungen	4 627	4 183	10,6	8,29
18	Öffentlich-rechtliche Leistungsentgelte	82 238	99 752	-17,6	147,40
19	Privatrechtliche Leistungsentgelte, Kostenerstattungen und Kostenumlagen	175 579	134 283	30,8	314,70
20	dav. Mieten und Pachten	16 081	16 669	-3,5	28,82
21	dav. Verkauf von Vorräten	386	550r	-29,8	0,69
22	dav. Sonstige privatrechtliche Leistungsentgelte	10 451	9 957	5,0	18,73
23	dav. Kostenerst., Kostenumlagen (einschl. Erst. sozialer Leistungen)	148 662	107 106	38,8	266,45
24	dar. Kostenerstattungen vom Land	94 566	62 081	52,3	169,50
25	Sonstige Einzahlungen aus laufender Verwaltungstätigkeit	35 342	32 264	9,5	63,35
26	Zinsen und sonstige Finanzeinzahlungen	42 083	47 560	-11,5	75,43
27	dar. Zinseinzahlungen	257	578	-55,6	0,46
28	Einzahlungen aus laufender Verwaltungstätigkeit	1 575 101	1 535 237	2,6	2 823,15
29	dar. (abzgl.) Zahlungen von gleicher Ebene	x	x	x	x
30	Bereinigte Einzahlungen aus lfd. Verwaltungstätigkeit	x	x	x	x
31	Investitionstätigkeit	135 892	138 599	-2,0	243,57
32	dar. Investitionszuwendungen	107 468	104 254	3,1	192,62
33	dar. Investitionszuwendungen vom Land	99 051	92 911	6,6	177,53
34	dar. Veräußerung von Grundstücken und Gebäuden	18 371	25 141	-26,9	32,93
35	dar. Veräußerung von beweglichen Vermögensgegenständen	77	73	4,6	0,14
36	dar. Veräußerung von Finanzanlagen	2 938	2 802	4,9	5,27
37	Einzahlungen (ohne Finanzierungstätigkeit)	1 710 993	1 673 837	2,2	3 066,71
38	dar. (abzgl.) Zahlungen von gleicher Ebene	x	x	x	x
39	Bereinigte Einzahlungen	x	x	x	x

2.2.2.2 Entwicklung Eckwerte kreisfreie Städte - Auszahlungen und Finanzierungstätigkeit

Lfd. Nr.	Art der Auszahlung - Bundessystematik -	01.01. - 31.12.		Veränderung	Je Einwohner/-in
		2018	2017		2018
		1 000 EUR		um %	EUR
1	Personalauszahlungen	369 368	355 038	4,0	662,04
2	dav. Dienstbezüge	287 034	276 960	3,6	514,47
3	dar. Beamte	47 916	46 688	2,6	85,88
4	dar. Arbeitnehmer	235 286	227 473	3,4	421,72
5	dav. Beiträge zu Versorgungskassen	34 406	31 867	8,0	61,67
6	dar. Beamte	25 270	21 687	16,5	45,29
7	dar. Arbeitnehmer	9 136	10 180	-10,3	16,38
8	dav. Beiträge zur gesetzlichen Sozialversicherung	45 422	44 048	3,1	81,41
9	dav. Beihilfen, Unterstützungsleistungen für Beschäftigte	2 506	2 163	15,9	4,49
10	Versorgungsauszahlungen	171	116	48,1	0,31
11	dav. Versorgungsbezüge	171	116	48,1	0,31
12	dav. Beiträge zur gesetzlichen Sozialversicherung	-	-	x	-
13	dav. Beihilfen, Unterstützungsleistungen für Versorgungsempfänger	-	-	x	-
14	Sach- und Dienstleistungen	138 147	132 422	4,3	247,61
15	dar. Unterhaltung sowie Bewirtschaftung der Grundstücke, baulichen Anlagen und des sonstigen Vermögens	108 309	104 390r	3,8	194,13
16	Transferauszahlungen, sonstige Auszahlungen aus lfd. Verwaltungstätigkeit	992 168	979 531	1,3	1 778,32
17	dar. Soziale Leistungen und aufgabenbezogene Leistungsbeteiligung	353 021	366 784	-3,8	632,74
18	dav. Leistungen der Grundsicherung für Arbeitsuchende (SGB II)	166 023	180 000	-7,8	297,57
19	dav. Leistungen der Sozialhilfe (SGB XII)	39 049	37 055	5,4	69,99
20	dav. Leistungen der Kinder- und Jugendhilfe (SGB VIII)	99 014	104 044	-4,8	177,47
21	dav. Sonstige Sozialleistungen	48 935	45 686	7,1	87,71
22	dar. Zuschüsse für lfd. Zwecke an öff., private Untern. und übrige Bereiche	421 594	404 846	4,1	755,65
23	dar. Erstattungen für lfd. Zwecke an öff., private Untern. u. übrige Bereiche	129 452	123 486	4,8	232,03
24	Zinsen und sonstige Finanzauszahlungen	16 679	16 130	3,4	29,89
25	dar. Zinsauszahlungen	10 769	11 864	-9,2	19,30
26	Auszahlungen aus laufender Verwaltungstätigkeit	1 516 533	1 483 236	2,2	2 718,17
27	abzgl. Zahlungen von gleicher Ebene	x	x	x	x
28	Bereinigte Auszahlungen aus lfd. Verwaltungstätigkeit	x	x	x	x
29	Investitionstätigkeit	211 703	129 103	64,0	379,45
30	dar. Zuweisungen und Zuschüsse für Investitionen	11 592	8 867	30,7	20,78
31	dar. Erwerb von Grundstücken und Gebäuden	1 167	2 802	-58,3	2,09
32	dar. Erwerb von beweglichen Sachen des Anlagevermögens	15 048	11 434	31,6	26,97
33	dar. Erwerb von Finanzanlagen	10	800	-98,8	0,02
34	dar. Baumaßnahmen	182 063	105 200	73,1	326,32
35	Auszahlungen (ohne Finanzierungstätigkeit)	1 728 236	1 612 339	7,2	3 097,62
36	abzgl. Zahlungen von gleicher Ebene	x	x	x	x
37	Bereinigte Auszahlungen	x	x	x	x
38	Saldo der bereinigten laufenden Ein- und Auszahlungen	x	x	x	x
39	Saldo der bereinigten Ein- und Auszahlungen aus Investitionstätigkeit	x	x	x	x
40	Finanzmittelüberschuss/-fehlbetrag (Saldo der bereinigten Ein- und Auszahlungen)	x	x	x	x
	Finanzierungstätigkeit				
41	Einzahlungen aus Finanzierungstätigkeit (Kontengruppe 69)	48 618	22 741	113,8	87,14
42	dar. (abzgl.) Zahlungen von gleicher Ebene	x	x	x	x
43	Auszahlungen aus Finanzierungstätigkeit (Kontengruppe 79)	43 131	41 761	3,3	77,31
44	abzgl. Zahlungen von gleicher Ebene	x	x	x	x
45	Saldo der Finanzierungstätigkeit	5 487	-19 019	x	9,83

2.2.3 Entwicklung Eckwerte Landkreise
2.2.3.1 Entwicklung Eckwerte Landkreise - Einzahlungen

Lfd. Nr.	Art der Einzahlung - Bundessystematik -	01.01. - 31.12.		Veränderung	Je Einwohner/-in
		2018	2017		2018
		1 000 EUR		um %	EUR
1	Steuern und steuerähnliche Abgaben (ohne Kg. 605 "Ausgleichsleistungen")	-	-	x	-
2	dar. Realsteuern	-	-	x	-
3	dav. Grundsteuern	-	-	x	-
4	dav. Gewerbesteuer	-	-	x	-
5	nachrichtlich: Gewerbesteuer netto (\triangleq abzgl. Gewerbesteuerumlage)	-	-	x	-
6	dar. Gemeindeanteile Gemeinschaftsteuern	-	-	x	-
7	dav. Gemeindeanteil an der Einkommensteuer	-	-	x	-
8	dav. Gemeindeanteil an der Umsatzsteuer	-	-	x	-
9	dar. Sonstige Gemeindesteuern	-	-	x	-
10	Zuwendungen und allgemeine Umlagen (einschl. Kg. 605 "Ausgl.leistungen")	2 066 781	2 015 549	2,5	1 248,09
11	dar. Ausgleichsleistungen und Zuweisungen vom Land	1 115 422	1 134 753	-1,7	673,58
12	dar. Schlüsselzuweisungen	371 001	371 001	0,0	224,04
13	dar. Allgemeine Umlagen von Gemeinden	713 610	615 968	15,9	430,93
14	dar. Aufgabenbezogene Leistungsbeteiligungen und Zuweisungen vom Bund	231 097	256 917	-10,1	139,55
15	Sonstige Transfereinzahlungen	32 970	30 653	7,6	19,91
16	dar. Ersatz von sozialen Leistungen außerhalb von Einrichtungen	14 281	16 444	-13,2	8,62
17	dar. Ersatz von sozialen Leistungen in Einrichtungen	9 570	8 406	13,9	5,78
18	Öffentlich-rechtliche Leistungsentgelte	112 774	112 462	0,3	68,10
19	Privatrechtliche Leistungsentgelte, Kostenerstattungen und Kostenumlagen	334 071	315 697	5,8	201,74
20	dav. Mieten und Pachten	9 066	10 453	-13,3	5,47
21	dav. Verkauf von Vorräten	1 320	1 850r	-28,6	0,80
22	dav. Sonstige privatrechtliche Leistungsentgelte	7 678	6 536	17,5	4,64
23	dav. Kostenerst., Kostenumlagen (einschl. Erst. sozialer Leistungen)	316 007	296 859	6,5	190,83
24	dar. Kostenerstattungen vom Land	201 364	176 961	13,8	121,60
25	Sonstige Einzahlungen aus laufender Verwaltungstätigkeit	4 660	4 193	11,1	2,81
26	Zinsen und sonstige Finanzeinzahlungen	1 897	2 379	-20,3	1,15
27	dar. Zinseinzahlungen	164	547	-70,1	0,10
28	Einzahlungen aus laufender Verwaltungstätigkeit	2 553 152	2 480 933	2,9	1 541,80
29	dar. (abzgl.) Zahlungen von gleicher Ebene	x	x	x	x
30	Bereinigte Einzahlungen aus lfd. Verwaltungstätigkeit	x	x	x	x
31	Investitionstätigkeit	60 544	53 901	12,3	36,56
32	dar. Investitionszuwendungen	54 551	50 626	7,8	32,94
33	dar. Investitionszuwendungen vom Land	53 507	49 079	9,0	32,31
34	dar. Veräußerung von Grundstücken und Gebäuden	2 644	659	300,9	1,60
35	dar. Veräußerung von beweglichen Vermögensgegenständen	54	241	-77,5	0,03
36	dar. Veräußerung von Finanzanlagen	2 814	1 457	93,2	1,70
37	Einzahlungen (ohne Finanzierungstätigkeit)	2 613 696	2 534 834	3,1	1 578,36
38	dar. (abzgl.) Zahlungen von gleicher Ebene	x	x	x	x
39	Bereinigte Einzahlungen	x	x	x	x

2.2.3.2 Entwicklung Eckwerte Landkreise - Auszahlungen und Finanzierungstätigkeit

Lfd. Nr.	Art der Auszahlung - Bundessystematik -	01.01. - 31.12.		Veränderung	Je Einwohner/-in
		2018	2017		2018
		1 000 EUR		um %	EUR
1	Personalauszahlungen	485 595	462 284	5,0	293,24
2	dav. Dienstbezüge	377 305	360 438	4,7	227,85
3	dar. Beamte	41 997	42 997	-2,3	25,36
4	dar. Arbeitnehmer	328 586	311 351	5,5	198,43
5	dav. Beiträge zu Versorgungskassen	41 722	37 787	10,4	25,20
6	dar. Beamte	28 248	25 266	11,8	17,06
7	dar. Arbeitnehmer	13 470	12 516	7,6	8,13
8	dav. Beiträge zur gesetzlichen Sozialversicherung	63 930	61 432	4,1	38,61
9	dav. Beihilfen, Unterstützungsleistungen für Beschäftigte	2 638	2 627	0,4	1,59
10	Versorgungsauszahlungen	14	20	-29,8	0,01
11	dav. Versorgungsbezüge	14	20	-29,8	0,01
12	dav. Beiträge zur gesetzlichen Sozialversicherung	-	-	x	-
13	dav. Beihilfen, Unterstützungsleistungen für Versorgungsempfänger	-	-	x	-
14	Sach- und Dienstleistungen	205 978	206 151	-0,1	124,39
15	dar. Unterhaltung sowie Bewirtschaftung der Grundstücke, baulichen Anlagen und des sonstigen Vermögens	115 948	114 774r	1,0	70,02
16	Transferauszahlungen, sonstige Auszahlungen aus lfd. Verwaltungstätigkeit	1 720 139	1 738 743	-1,1	1 038,76
17	dar. Soziale Leistungen und aufgabenbezogene Leistungsbeteiligung	927 252	965 896	-4,0	559,95
18	dav. Leistungen der Grundsicherung für Arbeitsuchende (SGB II)	523 327	587 037	-10,9	316,03
19	dav. Leistungen der Sozialhilfe (SGB XII)	74 089	71 872	3,1	44,74
20	dav. Leistungen der Kinder- und Jugendhilfe (SGB VIII)	216 440	210 915	2,6	130,70
21	dav. Sonstige Sozialleistungen	113 397	96 072	18,0	68,48
22	dar. Zuschüsse für lfd. Zwecke an öff., private Untern. und übrige Bereiche	261 987	246 603	6,2	158,21
23	dar. Erstattungen für lfd. Zwecke an öff., private Untern. u. übrige Bereiche	98 071	100 097	-2,0	59,22
24	Zinsen und sonstige Finanzauszahlungen	9 016	11 240	-19,8	5,44
25	dar. Zinsauszahlungen	8 591	10 512	-18,3	5,19
26	Auszahlungen aus laufender Verwaltungstätigkeit	2 420 743	2 418 439	0,1	1 461,84
27	abzgl. Zahlungen von gleicher Ebene	x	x	x	x
28	Bereinigte Auszahlungen aus lfd. Verwaltungstätigkeit	x	x	x	x
29	Investitionstätigkeit	84 452	79 950	5,6	51,00
30	dar. Zuweisungen und Zuschüsse für Investitionen	9 316	6 234	49,4	5,63
31	dar. Erwerb von Grundstücken und Gebäuden	639	772	-17,2	0,39
32	dar. Erwerb von beweglichen Sachen des Anlagevermögens	18 294	14 975	22,2	11,05
33	dar. Erwerb von Finanzanlagen	33	26	27,2	0,02
34	dar. Baumaßnahmen	55 969	57 635	-2,9	33,80
35	Auszahlungen (ohne Finanzierungstätigkeit)	2 505 195	2 498 389	0,3	1 512,84
36	abzgl. Zahlungen von gleicher Ebene	x	x	x	x
37	Bereinigte Auszahlungen	x	x	x	x
38	Saldo der bereinigten laufenden Ein- und Auszahlungen	x	x	x	x
39	Saldo der bereinigten Ein- und Auszahlungen aus Investitionstätigkeit	x	x	x	x
40	Finanzmittelüberschuss/-fehlbetrag (Saldo der bereinigten Ein- und Auszahlungen)	x	x	x	x
	Finanzierungstätigkeit				
41	Einzahlungen aus Finanzierungstätigkeit (Kontengruppe 69)	61 952	73 809	-16,1	37,41
42	dar. (abzgl.) Zahlungen von gleicher Ebene	x	x	x	x
43	Auszahlungen aus Finanzierungstätigkeit (Kontengruppe 79)	98 694	89 398	10,4	59,60
44	abzgl. Zahlungen von gleicher Ebene	x	x	x	x
45	Saldo der Finanzierungstätigkeit	-36 742	-15 589	x	-22,19

2.2.4 Entwicklung Eckwerte kreisangehörige Gemeinden einschließlich Verbandsgemeinden

2.2.4.1 Entwicklung Eckwerte kreisangehörige Gemeinden einschließlich Verbandsgemeinden - Einzahlungen

Lfd. Nr.	Art der Einzahlung - Bundessystematik -	01.01. - 31.12.		Veränderung	Je Einwohner/-in
		2018	2017		2018
		1 000 EUR		um %	EUR
1	Steuern und steuerähnliche Abgaben (ohne Kg. 605 "Ausgleichsleistungen")	1 400 032	1 320 438	6,0	845,45
2	dar. Realsteuern	821 341	792 159	3,7	495,99
3	dav. Grundsteuern	193 255	189 821	1,8	116,70
4	dav. Gewerbesteuer	628 087	602 337	4,3	379,29
5	nachrichtlich: Gewerbesteuer netto (≙ abzgl. Gewerbesteuerumlage)	561 638	542 813	3,5	339,16
6	dar. Gemeindeanteile Gemeinschaftsteuern	561 424	512 217	9,6	339,03
7	dav. Gemeindeanteil an der Einkommensteuer	460 095	425 136	8,2	277,84
8	dav. Gemeindeanteil an der Umsatzsteuer	101 329	87 081	16,4	61,19
9	dar. Sonstige Gemeindesteuern	16 748	15 859	5,6	10,11
10	Zuwendungen und allgemeine Umlagen (einschl. Kg. 605 "Ausgl.leistungen")	946 383	894 908	5,8	571,50
11	dar. Ausgleichsleistungen und Zuweisungen vom Land	623 130	576 549	8,1	376,30
12	dar. Schlüsselzuweisungen	409 150	388 738	5,3	247,08
13	dar. Allgemeine Umlagen von Gemeinden	79 430	77 780	2,1	47,97
14	dar. Aufgabenbezogene Leistungsbeteiligungen und Zuweisungen vom Bund	2 378	1 867	27,4	1,44
15	Sonstige Transfereinzahlungen	7 891	10 832	-27,2	4,77
16	dar. Ersatz von sozialen Leistungen außerhalb von Einrichtungen	-	-	x	-
17	dar. Ersatz von sozialen Leistungen in Einrichtungen	-	-	x	-
18	Öffentlich-rechtliche Leistungsentgelte	195 074	187 575	4,0	117,80
19	Privatrechtliche Leistungsentgelte, Kostenerstattungen und Kostenumlagen	166 287	166 968	-0,4	100,42
20	dav. Mieten und Pachten	68 673	69 337	-1,0	41,47
21	dav. Verkauf von Vorräten	8 435	6 218r	35,7	5,09
22	dav. Sonstige privatrechtliche Leistungsentgelte	12 289	11 696	5,1	7,42
23	dav. Kostenerst., Kostenumlagen (einschl. Erst. sozialer Leistungen)	76 891	79 717	-3,5	46,43
24	dar. Kostenerstattungen vom Land	4 384	5 530	-20,7	2,65
25	Sonstige Einzahlungen aus laufender Verwaltungstätigkeit	74 409	69 470	7,1	44,93
26	Zinsen und sonstige Finanzeinzahlungen	51 091	51 438	-0,7	30,85
27	dar. Zinseinzahlungen	843	703	19,9	0,51
28	Einzahlungen aus laufender Verwaltungstätigkeit	2 841 167	2 701 630	5,2	1 715,73
29	dar. (abzgl.) Zahlungen von gleicher Ebene	x	x	x	x
30	Bereinigte Einzahlungen aus lfd. Verwaltungstätigkeit	x	x	x	x
31	Investitionstätigkeit	310 378	279 932	10,9	187,43
32	dar. Investitionszuwendungen	253 115	222 102	14,0	152,85
33	dar. Investitionszuwendungen vom Land	225 677	198 266	13,8	136,28
34	dar. Veräußerung von Grundstücken und Gebäuden	28 984	36 851	-21,3	17,50
35	dar. Veräußerung von beweglichen Vermögensgegenständen	1 105	1 073	2,9	0,67
36	dar. Veräußerung von Finanzanlagen	3 167	1	x	1,91
37	Einzahlungen (ohne Finanzierungstätigkeit)	3 151 545	2 981 561	5,7	1 903,16
38	dar. (abzgl.) Zahlungen von gleicher Ebene	x	x	x	x
39	Bereinigte Einzahlungen	x	x	x	x

2.2.4.2 Entwicklung Eckwerte kreisangehörige Gemeinden einschließlich Verbandsgemeinden - Auszahlungen und Finanzierungstätigkeit

Lfd. Nr.	Art der Auszahlung - Bundessystematik -	01.01. - 31.12.		Veränderung	Je Einwohner/-in
		2018	2017		2018
		1 000 EUR		um %	EUR
1	Personalauszahlungen	935 390	901 913	3,7	564,86
2	dav. Dienstbezüge	736 979	713 229	3,3	445,05
3	dar. Beamte	41 159	40 859	0,7	24,86
4	dar. Arbeitnehmer	689 733	666 665	3,5	416,52
5	dav. Beiträge zu Versorgungskassen	59 937	54 153	10,7	36,19
6	dar. Beamte	31 472	27 751	13,4	19,01
7	dar. Arbeitnehmer	28 410	26 361	7,8	17,16
8	dav. Beiträge zur gesetzlichen Sozialversicherung	135 857	131 919	3,0	82,04
9	dav. Beihilfen, Unterstützungsleistungen für Beschäftigte	2 616	2 612	0,2	1,58
10	Versorgungsauszahlungen	191	139	38,2	0,12
11	dav. Versorgungsbezüge	178	134	33,0	0,11
12	dav. Beiträge zur gesetzlichen Sozialversicherung	10	-	x	0,01
13	dav. Beihilfen, Unterstützungsleistungen für Versorgungsempfänger	4	4	-19,0	0,00
14	Sach- und Dienstleistungen	458 471	433 448	5,8	276,86
15	dar. Unterhaltung sowie Bewirtschaftung der Grundstücke, baulichen Anlagen und des sonstigen Vermögens	312 543	294 172r	6,2	188,74
16	Transferauszahlungen, sonstige Auszahlungen aus lfd. Verwaltungstätigkeit	1 280 784	1 148 120	11,6	773,44
17	dar. Soziale Leistungen und aufgabenbezogene Leistungsbeteiligung	197	230	-14,3	0,12
18	dav. Leistungen der Grundsicherung für Arbeitsuchende (SGB II)	197	230	-14,1	0,12
19	dav. Leistungen der Sozialhilfe (SGB XII)	-	-	x	-
20	dav. Leistungen der Kinder- und Jugendhilfe (SGB VIII)	-	-	x	-
21	dav. Sonstige Sozialleistungen	-	1	x	-
22	dar. Zuschüsse für lfd. Zwecke an öff., private Untern. und übrige Bereiche	132 178	134 821	-2,0	79,82
23	dar. Erstattungen für lfd. Zwecke an öff., private Untern. u. übrige Bereiche	102 961	99 240	3,8	62,18
24	Zinsen und sonstige Finanzauszahlungen	25 613	31 479	-18,6	15,47
25	dar. Zinsauszahlungen	18 399	22 474	-18,1	11,11
26	Auszahlungen aus laufender Verwaltungstätigkeit	2 700 449	2 515 098	7,4	1 630,75
27	abzgl. Zahlungen von gleicher Ebene	x	x	x	x
28	Bereinigte Auszahlungen aus lfd. Verwaltungstätigkeit	x	x	x	x
29	Investitionstätigkeit	380 034	335 133	13,4	229,49
30	dar. Zuweisungen und Zuschüsse für Investitionen	17 732	15 579	13,8	10,71
31	dar. Erwerb von Grundstücken und Gebäuden	15 614	10 988	42,1	9,43
32	dar. Erwerb von beweglichen Sachen des Anlagevermögens	53 458	43 297	23,5	32,28
33	dar. Erwerb von Finanzanlagen	300	7 351	-95,9	0,18
34	dar. Baumaßnahmen	285 292	256 006	11,4	172,28
35	Auszahlungen (ohne Finanzierungstätigkeit)	3 080 483	2 850 232	8,1	1 860,24
36	abzgl. Zahlungen von gleicher Ebene	x	x	x	x
37	Bereinigte Auszahlungen	x	x	x	x
38	Saldo der bereinigten laufenden Ein- und Auszahlungen	x	x	x	x
39	Saldo der bereinigten Ein- und Auszahlungen aus Investitionstätigkeit	x	x	x	x
40	Finanzmittelüberschuss/-fehlbetrag (Saldo der bereinigten Ein- und Auszahlungen)	x	x	x	x
	Finanzierungstätigkeit				
41	Einzahlungen aus Finanzierungstätigkeit (Kontengruppe 69)	109 412	102 622	6,6	66,07
42	dar. (abzgl.) Zahlungen von gleicher Ebene	x	x	x	x
43	Auszahlungen aus Finanzierungstätigkeit (Kontengruppe 79)	173 869	169 449	2,6	105,00
44	abzgl. Zahlungen von gleicher Ebene	x	x	x	x
45	Saldo der Finanzierungstätigkeit	-64 456	-66 827	x	-38,92

2.3 Zuordnungsschlüssel

2.3.1 Zuordnungsschlüssel Einzahlungen Tabellen 2.1 und 2.2

Lfd. Nr.	Art der Einzahlung - Bundessystematik -	Kontengruppe/Konto Berechnung
1	Steuern und steuerähnliche Abgaben (ohne Kg. 605 "Ausgleichsleistungen")	60 ./ 605
2	dar. Realsteuern	601
3	dav. Grundsteuern	6011, 6012
4	dav. Gewerbesteuer	6013
5	nachrichtlich: Gewerbesteuer netto (≙ abzgl. Gewerbesteuerumlage)	6013 ./ 7341
6	dar. Gemeindeanteile Gemeinschaftssteuern	602
7	dav. Gemeindeanteil an der Einkommensteuer	6021
8	dav. Gemeindeanteil an der Umsatzsteuer	6022
9	dar. Sonstige Gemeindesteuern	603
10	Zuwendungen und allgemeine Umlagen (einschl. Kg. 605 "Ausgl.leistungen")	61, 605
11	dar. Ausgleichsleistungen und Zuweisungen vom Land	6111, 6121, 6131, 6141, 605, L191
12	dar. Schlüsselzuweisungen	6111
13	dar. Allgemeine Umlagen von Gemeinden	6182
14	dar. Aufgabenbezogene Leistungsbeteiligungen und Zuweisungen vom Bund	6140, L192, L193
15	Sonstige Transfereinzahlungen	62
16	dar. Ersatz von sozialen Leistungen außerhalb von Einrichtungen	621
17	dar. Ersatz von sozialen Leistungen in Einrichtungen	622
18	Öffentlich-rechtliche Leistungsentgelte	63
19	Privatrechtliche Leistungsentgelte, Kostenerstattungen und Kostenumlagen	64
20	dav. Mieten und Pachten	6411
21	dav. Verkauf von Vorräten	642
22	dav. Sonstige privatrechtliche Leistungsentgelte	6461
23	dav. Kostenerst., Kostenumlagen (einschl. Erst. sozialer Leistungen)	648
24	dar. Kostenerstattungen vom Land	6481
25	Sonstige Einzahlungen aus laufender Verwaltungstätigkeit	65
26	Zinsen und sonstige Finanzeinzahlungen	66
27	dar. Zinseinzahlungen	661
28	Einzahlungen aus laufender Verwaltungstätigkeit	Σ 1 + 10 + 15 + 18 + 19 + 25 + 26
29	dar. (abzgl.) Zahlungen von gleicher Ebene	6132, 6142, 6182, 6232, 6482, 6612
30	Bereinigte Einzahlungen aus lfd. Verwaltungstätigkeit	Differenz 28 ./ 29
31	Investitionstätigkeit	68, <u>695</u>
32	dar. Investitionszuwendungen	681
33	dar. Investitionszuwendungen vom Land	6811
34	dar. Veräußerung von Grundstücken und Gebäuden	6821
35	dar. Veräußerung von beweglichen Vermögensgegenständen	683
36	dar. Veräußerung von Finanzanlagen	684
37	Einzahlungen (ohne Finanzierungstätigkeit)	6 ./ 69 + 695
38	dar. (abzgl.) Zahlungen von gleicher Ebene	6132, 6142, 6182, 6232, 6482, 6612, 6812, 6862, 6952
39	Bereinigte Einzahlungen	Differenz 37 ./ 38

Abweichungen zwischen Kontonummern Bund und Land Sachsen-Anhalt: L191 = 6191; L192 = 6192; L193 = 6193

Spezifika für Sachsen-Anhalt sind doppelt unterstrichen und kursiv dargestellt

2.3.2 Zuordnungsschlüssel Auszahlungen und Finanzierungstätigkeit Tabellen 2.1 und 2.2

Lfd. Nr.	Art der Auszahlung - Bundessystematik -	Kontengruppe/Konto Berechnung
1	Personalauszahlungen	70
2	dav. Dienstbezüge	701
3	dar. Beamte	7011
4	dar. Arbeitnehmer	7012
5	dav. Beiträge zu Versorgungskassen	702
6	dar. Beamte	7021
7	dar. Arbeitnehmer	7022
8	dav. Beiträge zur gesetzlichen Sozialversicherung	703
9	dav. Beihilfen, Unterstützungsleistungen für Beschäftigte	7041
10	Versorgungsauszahlungen	71
11	dav. Versorgungsbezüge	711
12	dav. Beiträge zur gesetzlichen Sozialversicherung	713
13	dav. Beihilfen, Unterstützungsleistungen für Versorgungsempfänger	7141
14	Sach- und Dienstleistungen	72
15	dar. Unterhaltung sowie Bewirtschaftung der Grundstücke, baulichen Anlagen und des sonstigen Vermögens	7211, 7221, 7241, 7252, 7255
16	Transferauszahlungen, sonstige Auszahlungen aus lfd. Verwaltungstätigkeit	73, 74
17	dar. Soziale Leistungen und aufgabenbezogene Leistungsbeteiligung	733, 746
18	dav. Leistungen der Grundsicherung für Arbeitsuchende (SGB II)	L691, L692, L693, L694, L695, L696, L782, L783, L784, L785, L786, L787, <u>7338</u>
19	dav. Leistungen der Sozialhilfe (SGB XII)	L73, L74
20	dav. Leistungen der Kinder- und Jugendhilfe (SGB VIII)	L76, L77
21	dav. Sonstige Sozialleistungen	L75, L781, L788, L79
22	dar. Zuschüsse für lfd. Zwecke an öff., private Untern. und übrige Bereiche	7315, 7316, 7317, 7318
23	dar. Erstattungen für lfd. Zwecke an öff., private Untern. u. übrige Bereiche	7455, 7456, 7457, 7458
24	Zinsen und sonstige Finanzauszahlungen	75, <u>7835</u>
25	dar. Zinsauszahlungen	751
26	Auszahlungen aus laufender Verwaltungstätigkeit	Σ 1 + 10 + 14 + 16 + 24
27	abzgl. Zahlungen von gleicher Ebene	6132, 6142, 6182, 6232, 6482, 6612
28	Bereinigte Auszahlungen aus lfd. Verwaltungstätigkeit	Differenz 26 ./. 27
29	Investitionstätigkeit	78, <u>795</u> ./. <u>7835</u>
30	dar. Zuweisungen und Zuschüsse für Investitionen	781, <u>7891</u>
31	dar. Erwerb von Grundstücken und Gebäuden	7821
32	dar. Erwerb von beweglichen Sachen des Anlagevermögens	783 ./. <u>7835</u>
33	dar. Erwerb von Finanzanlagen	784
34	dar. Baumaßnahmen	785
35	Auszahlungen (ohne Finanzierungstätigkeit)	7 ./. 79 + <u>795</u>
36	abzgl. Zahlungen von gleicher Ebene	6132, 6142, 6182, 6232, 6482, 6612, 6812, 6862, 6952
37	Bereinigte Auszahlungen	Differenz 35 ./. 36
38	Saldo der bereinigten laufenden Ein- und Auszahlungen	Differenz Einzahlung 30 ./. Auszahlung 28
39	Saldo der bereinigten Ein- und Auszahlungen aus Investitionstätigkeit	Differenz Einzahlung 31 ./. Auszahlung 29
40	Finanzmittelüberschuss/-fehlbetrag (Saldo der bereinigten Ein- und Auszahlungen)	Differenz Einzahlung 39 ./. Auszahlung 37
	Finanzierungstätigkeit	
41	Einzahlungen aus Finanzierungstätigkeit (Kontengruppe 69)	69 ./. <u>695</u>
42	dar. (abzgl.) Zahlungen von gleicher Ebene	6922, 6932, 6952 ./. <u>6952</u>
43	Auszahlungen aus Finanzierungstätigkeit (Kontengruppe 79)	79 ./. <u>795</u>
44	abzgl. Zahlungen von gleicher Ebene	6922, 6932, 6952 ./. <u>6952</u>
45	Saldo der Finanzierungstätigkeit	Differenz 41 ./. 43

Abweichungen zwischen Kontonummern Bund und Land Sachsen-Anhalt: L691 = 7461; L692 = 7462; L693 = 7463; L694 = 7464; L695 = 7465; L696 = 7466; L73 = 7331/311; L74 = 7332/311; L75 = 7339,321; L76 = 7331/361 + 7331/362 + 7331/363; L77 = 7332/361 + 7332/362 + 7332/363; L79 = 7339/313; L781 = 7339/345; L782 = 7339/312; L783 = 7333; L784 = 7334; L785 = 7335; L786 = 7336; L787 = 7337; L788 = 7339/311 + 7339/341 + 7339/343 + 7339/344 + 7339/346 + 7339/351
Spezifika für Sachsen-Anhalt sind doppelt unterstrichen und kursiv dargestellt

3. Unterschiede Zuordnung
 3.1 Unterschiede Zuordnung Landessystematik zur Bundessystematik
 3.1.1 Zuordnung

Lfd. Nr.	Bezeichnung - Landessystematik -	Lfd. Nr. Bundessystematik	Unterschiede Zuordnung Bundessystematik zur Landessystematik nach Landessystematik
LD01	Steuern und steuerähnliche Abgaben (ohne Kg. 605 "Ausgl.leistungen")	EZ1	
LD01a	dar. Gewerbesteuer	EZ4	
LD01b	nachrichtlich: Gewerbesteuer netto (\cong abzgl. Gewerbesteuerumlage)	EZ5	
LD02	Zuwendungen u. allgemeine Umlagen (einschl. Kg. 605 "Ausgl.leistungen")	EZ10	
LD02a	dar. FAG-Leistungen	-	
LD02b	dav. Schlüsselzuweisungen und besondere Ergänzungszuweisungen	EZ12	
LD02c	nachrichtlich: negative Schlüsselzuweisungen	-	
LD02d	dar. Kreis-, Verbandsgemeindeumlage	EZ13	
LD03	Sonstige Transfereinzahlungen	EZ15	
LD04	Weitere Einzahlungen	EZ18 + EZ19 + EZ25	
LD05	Zinsen und ähnliche Einzahlungen	EZ26	
LD06	Einzahlungen laufende Rechnung	EZ28	
LD06a	dar. Einzahlungen vom Land	-	
LD06b	dar. (abzgl.) Einzahlungen von gleicher Ebene	EZ29	
LD07	Bereinigte Einzahlungen laufende Rechnung	EZ30	
LD08	Einzahlungen aus Investitionstätigkeit	EZ31	./ 695
LD08a	dar. Einzahlungen aus Zuwendungen für Inv. und Inv.förd.maßn.	EZ32	
LD08b	dar. Einzahlungen aus Beiträgen und ähnlichen Entgelten	-	
LD09	Einzahlungen aus Finanzierungstätigkeit	AZ41	+ 695
LD10	Einzahlungen Kapitalrechnung	EZ31 + AZ41	
LD10a	dar. Einzahlungen vom Land	-	
LD10b	dar. (abzgl.) Einzahlungen von gleicher Ebene	EZ38 ./ EZ29	
LD11	Bereinigte Einzahlungen Kapitalrechnung	EZ31 + AZ41 ./ EZ38 + EZ29	
LD12	Personal- und Versorgungsauszahlungen	AZ1 + AZ10	+ 7411
LD13	Auszahlungen für Sach- und Dienstleistungen	AZ14	
LD14	Transferauszahlungen, sonst. Ausz. für lfd. Verw.tätigk.	AZ16 ./ AZ17	./ 734 ./ 735 ./ 737 ./ 7411
LD15	Soziale Leistungen und aufgabenbezogene Leistungsbeteiligung	AZ17	
LD16	Zinsen und ähnliche Auszahlungen	AZ24	./ 7835
LD17	Allgemeine Zuweisungen, Allgemeine Umlagen, Steuerbeteiligungen	-	
LD17a	nachrichtlich: Gewerbesteuerumlage	-	
LD18	Auszahlungen laufende Rechnung	AZ26	./ 7835
LD18a	dar. Auszahlungen an das Land	-	
LD18b	(abzgl.) Einzahlungen von gleicher Ebene (= LD06b)	AZ27	
LD19	Bereinigte Auszahlungen laufende Rechnung	AZ28	
LD20	Auszahlungen für Investitionstätigkeit	AZ29	./ 795 + 7835
LD20a	dar. Sachinvestitionen	-	
LD21	Auszahlungen aus Finanzierungstätigkeit	AZ43	+ 795
LD22	Auszahlungen Kapitalrechnung	AZ35 ./ AZ26 + AZ43	+ 7835
LD22a	dar. Auszahlungen an das Land	-	
LD22b	(abzgl.) Einzahlungen von gleicher Ebene (= LD10b)	AZ36 ./ AZ27	
LD23	Bereinigte Auszahlungen Kapitalrechnung	AZ37 ./ AZ28 + AZ43	+ 7835
LD24	Saldo laufende Rechnung	EZ28 ./ AZ26	+ 7835
LD24a	dar. Nettotransfer vom Land	-	
LD25	Saldo Investitionstätigkeit	EZ31 ./ AZ29	./ 695 + 795 ./ 7835
LD26	Saldo Finanzrechnung ohne Finanzierungstätigkeit	EZ28 ./ AZ26 + EZ31 ./ AZ29	./ 695 + 795
LD26a	Saldo investive Finanzierungstätigkeit	AZ45	+ 695 ./ 795
LD27	Saldo Kapitalrechnung	EZ31 + AZ41 ./ AZ35 + AZ26	
LD27a	dar. Nettotransfer vom Land	./ AZ43	+ 7835
LD28	Saldo Finanzrechnung insgesamt	EZ39 + AZ41 ./ AZ37 ./ AZ43	

3.1.2 Erläuterungen

Lfd. Nr.	Erläuterung - Bundessystematik -	Erläuterung Unterschiede Zuordnung Bundessystematik zur Landessystematik nach Landessystematik
LD01	EZ1 = Steuern und steuerähnliche Abgaben	
LD01a	EZ4 = Gewerbesteuer	
LD01b	EZ5 = nachrichtlich: Gewerbesteuer netto (\cong abzgl. Gewerbesteuerumlage)	
LD02	EZ10 = Zuwendungen und allgemeine Umlagen	
LD02a	-	
LD02b	EZ12 = Schlüsselzuweisungen	
LD02c	-	
LD02d	EZ13 = Allgemeine Umlagen von Gemeinden	
LD03	EZ15 = Sonstige Transfereinzahlungen	
LD04	EZ18 = Öffentlich-rechtliche Leistungsentgelte; EZ19 = Privatrechtliche Leistungsentgelte, Kostenerst. und -umlagen; EZ25 = Sonstige Einzahlungen aus laufender Verwaltungstätigkeit	
LD05	EZ26 = Zinsen und sonstige Finanzeinzahlungen	
LD06	EZ28 = Einzahlungen aus laufender Verwaltungstätigkeit	
LD06a	-	
LD06b	EZ29 = abzgl. Zahlungen von gleicher Ebene	
LD07	EZ30 = Bereinigte Einzahlungen aus lfd. Verwaltungstätigkeit	
LD08	EZ31 = Investitionstätigkeit	695 = Rückflüsse von Ausleihungen
LD08a	EZ32 = Investitionszuwendungen	
LD08b	-	
LD09	AZ41 = Einzahlungen aus Finanzierungstätigkeit (Kontengruppe 69)	695 = Rückflüsse von Ausleihungen
LD10	EZ31 = Investitionstätigkeit; AZ41 = Einzahlungen aus Finanzierungstätigkeit (Kontengruppe 69)	
LD10a	-	
LD10b	EZ38 und EZ29 = abzgl. Zahlungen von gleicher Ebene	
LD11	EZ31 = Investitionstätigkeit; AZ41 = Einzahlungen aus Finanzierungstätigkeit (Kontengruppe 69) EZ38 und EZ29 = abzgl. Zahlungen von gleicher Ebene	
LD12	AZ1 = Personalauszahlungen; AZ10 = Versorgungsauszahlungen	7411 = Sonstige Personal- und Versorgungsauszahlungen
LD13	AZ14 = Sach- und Dienstleistungen	
LD14	AZ16 = Transferauszahlungen, sonstige Ausz. aus lfd. Verw.tätigk.; AZ17 = Soziale Leistungen und aufgabenbezogene Leistungsbeteiligung	734 = Steuerbeteiligungen; 735 = Allg. Zuw.; 737 = Allg. Umlagen; 7411 = Sonstige Personal- und Versorgungsauszahlungen
LD15	AZ17 = Soziale Leistungen und aufgabenbezogene Leistungsbeteiligung	
LD16	AZ24 = Zinsen und sonstige Finanzauszahlungen	7835 = Auszahlungen für die Ablösung von Dauerlasten
LD17	-	
LD17a	-	
LD18	AZ26 = Auszahlungen aus laufender Verwaltungstätigkeit	7835 = Auszahlungen für die Ablösung von Dauerlasten
LD18a	-	
LD18b	AZ27 = abzgl. Zahlungen von gleicher Ebene	
LD19	AZ28 = Bereinigte Auszahlungen aus lfd. Verwaltungstätigkeit	
LD20	AZ29 = Investitionstätigkeit	795 = Gewährung von Ausleihungen; 7835 = Auszahlungen für die Ablösung von Dauerlasten
LD20a	-	
LD21	AZ43 = Auszahlungen aus Finanzierungstätigkeit (Kontengruppe 79)	795 = Gewährung von Ausleihungen
LD22	AZ35 = Auszahlungen; AZ26 = Ausz. aus lfd. Verw.tätigk.; AZ43 = Auszahlungen aus Finanzierungstätigkeit (Kontengruppe 79)	7835 = Auszahlungen für die Ablösung von Dauerlasten
LD22a	-	
LD22b	AZ36 und AZ27 = abzgl. Zahlungen von gleicher Ebene	
LD23	AZ37 = Bereinigte Ausz.; AZ28 = Bereinigte Ausz. aus lfd. Verw.tätigk.; AZ43 = Auszahlungen aus Finanzierungstätigkeit (Kontengruppe 79)	7835 = Auszahlungen für die Ablösung von Dauerlasten
LD24	EZ28 = Einz.-/und AZ26 = Ausz. aus laufender Verwaltungstätigkeit	7835 = Auszahlungen für die Ablösung von Dauerlasten
LD24a	-	
LD25	EZ31 = Investitionstätigkeit; AZ29 = Investitionstätigkeit	695 = Rückflüsse v. Ausleihungen; 795 = Gewährung v. Ausleihungen; 7835 = Ausz. für die Ablösung v. Dauerlasten
LD26	EZ28 = Einz.-/und AZ26 = Ausz. aus laufender Verwaltungstätigkeit	695 = Rückflüsse v. Ausleihungen;
LD26a	EZ31 = Investitionstätigkeit; AZ29 = Investitionstätigkeit AZ45 = Saldo der Finanzierungstätigkeit	795 = Gewährung v. Ausleihungen 695 = Rückflüsse v. Ausleihungen; 795 = Gewährung v. Ausleihungen
LD27	EZ31 = Investitionstätigkeit; AZ41 = Einz. aus Finanzierungstätigkeit; AZ35 = Auszahlungen; AZ26 = Ausz. aus lfd. Verw.tätigk.; AZ43 = Ausz. aus Finanzierungstätigkeit	695 = Rückflüsse v. Ausleihungen; 795 = Gewährung v. Ausleihungen 7835 = Auszahlungen für die Ablösung von Dauerlasten
LD27a	-	
LD28	EZ39 = Bereinigte Einzahlungen; AZ41 = Einz. aus Finanzierungstätigkeit; AZ37 = Bereinigte Ausz.; AZ43 = Ausz. aus Finanzierungstätigkeit	

3.2 Unterschiede Zuordnung Bundessystematik zur Landessystematik
 3.2.1 Zuordnung - Einzahlungen

Lfd. Nr.	Art der Einzahlung - Bundessystematik -	Lfd. Nr. Landessystematik	Unterschiede Zuordnung Landessystematik zur Bundessystematik
1	Steuern und steuerähnliche Abgaben (ohne Kg. 605 "Ausgl.leistungen")	LD01	
2	dar. Realsteuern	-	
3	dav. Grundsteuern	-	
4	dav. Gewerbesteuer	LD01a	
5	nachrichtlich: Gewerbesteuer netto (\triangleq abzgl. Gewerbesteuerumlage)	LD01b	
6	dar. Gemeindeanteile Gemeinschaftsteuern	-	
7	dav. Gemeindeanteil an der Einkommensteuer	-	
8	dav. Gemeindeanteil an der Umsatzsteuer	-	
9	dar. Sonstige Gemeindesteuern	-	
10	Zuwendungen u. allgemeine Umlagen (einschl. Kg. 605 "Ausgl.leistungen")	LD02	
11	dar. Ausgleichsleistungen und Zuweisungen vom Land	-	
12	dar. Schlüsselzuweisungen	LD02b	
13	dar. Allgemeine Umlagen von Gemeinden	LD02d	
14	dar. Aufgabenbezogene Leistungsbeteiligungen u. Zuweisungen vom Bund	-	
15	Sonstige Transfereinzahlungen	LD03	
16	dar. Ersatz von sozialen Leistungen außerhalb von Einrichtungen	-	
17	dar. Ersatz von sozialen Leistungen in Einrichtungen	-	
18	Öffentlich-rechtliche Leistungsentgelte	LD04 Teil 1	
19	Privatrechtliche Leistungsentgelte, Kostenerstat. und Kostenumlagen	LD04 Teil 2	
20	dav. Mieten und Pachten	-	
21	dav. Verkauf von Vorräten	-	
22	dav. Sonstige privatrechtliche Leistungsentgelte	-	
23	dav. Kostenerst., Kostenumlagen (einschl. Erst. sozialer Leistungen)	-	
24	dar. Kostenerstattungen vom Land	-	
25	Sonstige Einzahlungen aus laufender Verwaltungstätigkeit	LD04 Teil 3	
26	Zinsen und sonstige Finanzeinzahlungen	LD05	
27	dar. Zinseinzahlungen	-	
28	Einzahlungen aus laufender Verwaltungstätigkeit	LD06	
29	dar. (abzgl.) Zahlungen von gleicher Ebene	LD06b	
30	Bereinigte Einzahlungen aus lfd. Verwaltungstätigkeit	LD07	
31	Investitionstätigkeit	LD08	+ 695
32	dar. Investitionszuwendungen	LD08a	
33	dar. Investitionszuwendungen vom Land	-	
34	dar. Veräußerung von Grundstücken und Gebäuden	-	
35	dar. Veräußerung von beweglichen Vermögensgegenständen	-	
36	dar. Veräußerung von Finanzanlagen	-	
37	Einzahlungen (ohne Finanzierungstätigkeit)	LD06 + LD10 ./ LD09	+ 695
38	dar. (abzgl.) Zahlungen von gleicher Ebene	LD06b + LD10b	
39	Bereinigte Einzahlungen	LD07 + LD11 ./ LD09	+ 695

3.2.2 Zuordnung - Auszahlungen

Lfd. Nr.	Art der Auszahlung -Bundessystematik-	Lfd. Nr. Landessystematik	Unterschiede Zuordnung Landessystematik zur Bundessystematik
1	Personalauszahlungen	LD12 (Teil 1; LD12 = B1 + B10)	./. 7411
2	dav. Dienstbezüge	-	
3	dar. Beamte	-	
4	dar. Arbeitnehmer	-	
5	dav. Beiträge zu Versorgungskassen	-	
6	dar. Beamte	-	
7	dar. Arbeitnehmer	-	
8	dav. Beiträge zur gesetzlichen Sozialversicherung	-	
9	dav. Beihilfen, Unterstützungsleistungen für Beschäftigte	-	
10	Versorgungsauszahlungen	LD12 (Teil 2; LD12 = B1 + B10)	
11	dav. Versorgungsbezüge	-	
12	dav. Beiträge zur gesetzlichen Sozialversicherung	-	
13	dav. Beihilfen, Unterstützungsleistungen für Versorgungsempfänger	-	
14	Sach- und Dienstleistungen	LD13	
15	dar. Unterhaltung sowie Bewirtschaftung der Grundstücke, baulichen Anlagen und des sonstigen Vermögens	-	
16	Transferauszahlungen, sonstige Ausz. aus lfd. Verwaltungstätigkeit	LD14 + LD15 + LD17	+ 7411
17	dar. Soziale Leistungen und aufgabenbezogene Leistungsbeteiligung	LD15	
18	dav. Leistungen der Grundsicherung für Arbeitsuchende (SGB II)	-	
19	dav. Leistungen der Sozialhilfe (SGB XII)	-	
20	dav. Leistungen der Kinder- und Jugendhilfe (SGB VIII)	-	
21	dav. Sonstige Sozialleistungen	-	
22	dar. Zuschüsse für lfd. Zwecke an öff., private Untern. u. übrige Bereiche	-	
23	dar. Erst. für lfd. Zwecke an öff., private Untern. u. übrige Bereiche	-	
24	Zinsen und sonstige Finanzauszahlungen	LD16	+ 7835
25	dar. Zinsauszahlungen	-	
26	Auszahlungen aus laufender Verwaltungstätigkeit	LD18	+ 7835
27	abzgl. Zahlungen von gleicher Ebene	LD06b	
28	Bereinigte Auszahlungen aus lfd. Verwaltungstätigkeit	LD19	+ 7835
29	Investitionstätigkeit	LD20	+ 795 ./. 7835
30	dar. Zuweisungen und Zuschüsse für Investitionen	-	
31	dar. Erwerb von Grundstücken und Gebäuden	-	
32	dar. Erwerb von beweglichen Sachen des Anlagevermögens	-	
33	dar. Erwerb von Finanzanlagen	-	
34	dar. Baumaßnahmen	-	
35	Auszahlungen (ohne Finanzierungstätigkeit)	LD18 + LD22 ./. LD21	+ 795
36	abzgl. Zahlungen von gleicher Ebene	LD06b + LD10b	
37	Bereinigte Auszahlungen	LD19 + LD23 ./. LD21	+ 795
38	Saldo der bereinigten laufenden Ein- und Auszahlungen	LD07 ./. LD19	./. 7835
39	Saldo der bereinigten Ein- und Auszahlungen aus Investitionstätigkeit	LD08 ./. LD20	+ 695 ./. 795 + 7835
40	Finanzmittelüberschuss/-fehlbetrag (Saldo der bereinigten Ein- und Auszahlungen)	LD07 + LD11 ./. LD09 ./. LD19 ./. LD23 + LD21	+ 695 ./. 795
	Finanzierungstätigkeit		
41	Einzahlungen aus Finanzierungstätigkeit (Kontengruppe 69)	LD09	./. 695
42	dar. (abzgl.) Zahlungen von gleicher Ebene	-	
43	Auszahlungen aus Finanzierungstätigkeit (Kontengruppe 79)	LD21	./. 795
44	abzgl. Zahlungen von gleicher Ebene	-	
45	Saldo der Finanzierungstätigkeit	LD09 ./. LD21	./. 695 + 795

4. Finanzstatistische Kennzahlen
4.1 Einführung

Die ausgewiesenen Indikatoren werden einzeln beschrieben und deren haushaltssystematische Berechnung dargestellt. Grundlage für die Berechnung ist die Bundessystematik.

Die Indikatoren werden ökonomisch definiert und nicht anhand rechtlicher Normen, wie sie beispielsweise in den Haushaltsordnungen vorgegeben werden. Gründe dafür sind unter anderem mögliche Doppelzählungen und abweichende Definitionen in den verschiedenen Systematiken.

Dieser Bericht enthält ausschließlich Kennzahlen auf Ebene der Zusammenfassung der Gemeinden und Gemeindeverbände.

Zu beachten ist, dass sich der Nenner Gesamtauszahlungen ändert, wenn Indikatoren für Ebenen berechnet werden, die bereinigt werden müssen. Bei der Bereinigung handelt es sich um die Eliminierung des Zahlungsverkehrs innerhalb der gleichen Ebene, um Doppelzählungen zu vermeiden. Wegen fehlender Ausprägung in den Haushaltssystematiken ist eine Bereinigung innerhalb der kommunalen Körperschaftsgruppen (kreisfreie Städte, Landkreise und kreisangehörige Gemeinden einschl. Verbandsgemeinden) nicht möglich.

In den Berechnungsformeln der Indikatoren sind diejenigen Positionen, die bei der Bildung von Aggregaten bereinigt werden müssen, durch ein [B] oder ein [b] in Klammern gekennzeichnet. Dabei bezieht sich [B] auf die gesamten Auszahlungen oder Einzahlungen während [b] sich auf die Bereinigung einzelner Zahlungsarten bezieht, die nach Zahlungsbereichen gegliedert sind. Die Indikatoren werden in diesem Bericht anhand doppischer Systematiken bestimmt, die für die haushaltsrechtlichen Grundlagen vorgeschrieben sind.

4.2 Indikatoren Auszahlungen
4.2.1 Bezugsgröße Gesamtauszahlungen

Bemessungszeitraum	Kommunale Kernhaushalte insgesamt	Kreisfreie Städte	Landkreise	Kreisangehörige Gemeinden einschl. Verbandsgemeinden
	1 000 EUR			
01.01. - 31.12.2016	5 847 511	1 539 679	2 489 061	2 768 259
01.01. - 31.12.2017	5 955 035	1 612 339	2 498 389	2 850 232
01.01. - 31.12.2018	6 194 209	1 728 236	2 505 195	3 080 483

Gesamtauszahlungen

Die Gesamtauszahlungen einer Einheit setzen sich aus den Auszahlungen der laufenden Rechnung und der Kapitalrechnung zusammen.

Auszahlungen in der kommunalen Doppik (Konten nach Bundessystematik):

Auszahlungen = (70 + 71 + 72 + 73 + 74 + 75 + 78) ./. {[B](6122 + 6132 + 6142 + 6182 + 6232 + 6482 + 6612 + 6812 + 6862)}

B: Abzug zur Bereinigung bei der Bildung des Aggregats Gemeinden und Gemeindeverbände insgesamt.

4.2.2 Indikator - Investitionsquote

Bemessungszeitraum	Kommunale Kern- haushalte insgesamt	Kreisfreie Städte	Land- kreise	Kreisangehörige Gemeinden einschl. Verbands- gemeinden
	in %			
01.01. - 31.12.2016	8,57	8,11	3,75	10,55
01.01. - 31.12.2017	8,89	8,01	3,19	11,69
01.01. - 31.12.2018	10,49	12,14	3,36	12,09

InvestitionsquoteBeschreibung und Aussagefähigkeit der Investitionsquote

Die Ausgaben für Investitionen sind eine von der Politik besonders beachtete Größe der öffentlichen Haushalte, da sie im Gegensatz zu den konsumtiven Ausgaben eine positive langfristige Wirkung sowohl auf Effizienz der Verwaltung als auch auf die staatlichen und privaten Produktionsbedingungen und das Vermögen der öffentlichen Haushalte haben können. Viele der Investitionen der öffentlichen Haushalte sind daher ein wichtiger Standortfaktor für die Produktion von Waren und Dienstleistungen. Die Bedeutung der Investitionen zeigt sich auch daran, dass die Höhe der Schuldenaufnahme gesetzlich bis maximal zur Höhe der Investitionen in den entsprechenden öffentlichen Haushalten festgelegt war.

Die Investitionsquote zeigt den Anteil der Investitionsauszahlungen an den Gesamtauszahlungen.

Formel: $Investitionsquote = Investitionsauszahlungen / Auszahlungen$

Eine hohe Investitionsquote ist so zu interpretieren, dass ein großer Teil des Gesamtbudgets der betrachteten Einheit für investive Zwecke z. B. den Kauf von Investitionsgütern wie Fahrzeuge oder Grundstücke, d. h. Güter des Anlagevermögens, die eine Nutzungsdauer von mehr als einem Jahr haben und die entsprechenden Wertgrenzen überschreiten, genutzt wird. Zu den Investitionsauszahlungen zählt aber auch der Erwerb von Beteiligungen.

Investitionsförderungsmaßnahmen sind Zahlungen an eine andere Einheit, damit diese Investitionen durchführen kann. Obwohl es sich nicht um direkte Investitionsausgaben handelt und eine Erfassung der Zuweisungen für Investitionen an Kern- oder Extrahaushalte zu einer Überzeichnung der Investitionsauszahlungen führen würde, werden diese in die Investitionsquote einbezogen, da unter bestimmten Umständen die Investitionszuweisung oder der Investitionszuschuss bei doppisch buchenden Einheiten als immaterieller Vermögensgegenstand aktivierbar ist.

Haushaltssystematische Berechnung

Doppik der Gemeinden/Gemeindeverbände (Konten nach Bundessystematik):

$Investitionsquote = (781 + 782 + 783 + 784 + 785 \text{ ./. } \{[b]6812\}) / Auszahlungen$

b: bei der Bildung der Aggregate wird das Merkmal Auszahlungen für Investitionszuweisungen um die entsprechenden Einzahlungen bereinigt.

4.2.3 Indikator - Personalausgabenquote

Bemessungszeitraum	Kommunale Kern- haushalte insgesamt	Kreisfreie Städte	Land- kreise	Kreisangehörige Gemeinden einschl. Verbands- gemeinden
	in %			
01.01. - 31.12.2016	28,62	22,31	17,96	31,89
01.01. - 31.12.2017	28,87	22,03	18,50	31,65
01.01. - 31.12.2018	28,91	21,38	19,38	30,37

PersonalausgabenquoteBeschreibung und Aussagefähigkeit der Personalausgabenquote

Zur Erfüllung der staatlichen Aufgaben ist Personal in den öffentlichen Verwaltungen notwendig, die Ausgaben für Personal sind daher neben den Investitionen und dem laufenden Sachaufwand eine der Größen, die als Produktionsfaktoren in die staatliche Produktion einfließen. Über den Umfang des notwendigen Personals und den damit verbundenen Personalausgaben gibt es sowohl in der Politik als auch in der Öffentlichkeit unterschiedliche Auffassungen, die immer wieder in Diskussionen thematisiert werden.

In Deutschland sind nicht alle Verwaltungsebenen und Aufgaben gleich personalintensiv, so dass entsprechend der Aufgabenverteilung der größte Teil des Personals von den Bundesländern und den Gemeinden/Gemeindeverbänden beschäftigt wird. Allerdings haben die Personalauszahlungen auf allen staatlichen Ebenen einen bedeutenden Anteil an den Gesamtauszahlungen. Die Personalausgabenquote zeigt dieses Verhältnis.

Formel: $\text{Personalausgabenquote} = \text{Personalauszahlungen} / \text{Auszahlungen}$

Die Personalausgabenquote ist so zu interpretieren, dass der entsprechende Anteil des Gesamtbudgets der betrachteten Einheit für Personalauszahlungen aufgewendet werden muss und daher nicht für andere Zwecke zur Verfügung steht. Bei Vergleichen zwischen Personalausgabenquoten ist immer auch die Aufgabenverteilung zu beachten. Unterscheiden sich die Aufgaben deutlich oder ändern sich diese im Zeitverlauf, so ist die Interpretierbarkeit von Vergleichen der Personalausgabenquote eingeschränkt.

Zu den Personalauszahlungen zählen sowohl Zahlungen an aktive Mitarbeiter des öffentlichen Dienstes als auch Zahlungen an Personen im Ruhestand. Die Personalauszahlungen umfassen daher Bezüge und Versorgungsbezüge genauso wie Beihilfen und andere Fürsorgeleistungen.

Haushaltssystematische Berechnung

Doppik der Gemeinden/Gemeindeverbände (Konten nach Bundessystematik):

$\text{Personalausgabenquote} = (70 + 71) / \text{Auszahlungen}$

4.2.4 Indikator - Zinsausgabenquote

Bemessungszeitraum	Kommunale Kern- haushalte insgesamt	Kreisfreie Städte	Land- kreise	Kreisangehörige Gemeinden einschl. Verbands- gemeinden
	in %			
01.01. - 31.12.2016	0,94	0,89	0,53	1,01
01.01. - 31.12.2017	0,75	0,74	0,42	0,79
01.01. - 31.12.2018	0,61	0,62	0,34	0,60

ZinsausgabenquoteBeschreibung und Aussagefähigkeit der Zinsausgabenquote

Die Zinsausgabenquote zeigt das Verhältnis der Zinsauszahlungen, die für die aufgenommenen Kredite aufzuwenden sind, zu den Gesamtauszahlungen.

Formel: $Zinsausgabenquote = Zinsauszahlungen / Auszahlungen$

Die Zinsausgabenquote ist so zu interpretieren, dass entsprechend der Quote der Teil der Auszahlungen durch Zinszahlungen festgelegt ist und somit dem Haushalt nicht für andere Zwecke zur Verfügung steht. Im Gegensatz zu anderen Auszahlungspositionen sind insbesondere bei langfristigen Kreditverträgen kaum Änderungen dieser Auszahlungsposition möglich. Die Zinsausgabenquote ist abhängig von den Zinsentwicklungen und der Struktur der Verschuldung. Wird die Zinsausgabenquote über einen längeren Zeitraum verglichen, sind daher verschiedene Effekte möglich, wie eine Verbesserung der Zinsbedingungen für öffentliche Haushalte oder die Änderung des Schuldenstands durch Tilgungen.

Zu den hier aufgeführten Zinsen gehören alle Zinsen für Darlehen, Anleihen, Kassenobligationen, Schatzanweisungen, Schuldbuchforderungen, Ausgleichsforderungen und sonstige Kredite. Zahlungen in Bezug auf Zins-Swaps sind hier ebenfalls aufzunehmen. Dies gilt nicht für Einmalzahlungen für Off-Market-Swaps oder Zahlungen bei vorzeitiger Ablösung eines Swaps.

Haushaltssystematische Berechnung

Doppik der Gemeinden/Gemeindeverbände (Konten nach Bundessystematik):

$Zinsauszahlungsquote = Zinsauszahlungen / Auszahlungen$

4.3 Indikatoren Einzahlungen
 4.3.1 Bezugsgröße Gesamteinzahlungen

Bemessungszeitraum	Kommunale Kern- haushalte insgesamt	Kreisfreie Städte	Land- kreise	Kreisangehörige Gemeinden einschl. Verbands- gemeinden
	1 000 EUR			
01.01. - 31.12.2016	6 096 043	1 554 641	2 547 428	2 943 460
01.01. - 31.12.2017	6 184 307	1 673 837	2 534 834	2 981 561
01.01. - 31.12.2018	6 356 529	1 710 993	2 613 696	3 151 545

Gesamteinzahlungen

Die Gesamteinzahlungen einer Einheit setzen sich aus den Einzahlungen der laufenden Rechnung und der Kapitalrechnung zusammen.

Einzahlungen in der kommunalen Doppik (Konten nach Bundessystematik):

Einzahlungen = (60 + 61 + 62 + 63 + 64 + 65 + 66 + 68) ./.[B] (6122 + 6132 + 6142 + 6182 + 6232 + 6482 + 6612 + 6812 + 6862)

B: Abzug zur Bereinigung bei der Bildung des Aggregats Gemeinden und Gemeindeverbände insgesamt.

4.3.2 Indikator - Steuereinnahmequote

Bemessungszeitraum	Kommunale Kern- haushalte insgesamt	Kreisfreie Städte	Land- kreise	Kreisangehörige Gemeinden einschl. Verbands- gemeinden
	in %			
01.01. - 31.12.2016	29,15	28,00	-	45,58
01.01. - 31.12.2017	28,75	27,33	-	44,29
01.01. - 31.12.2018	29,84	29,02	-	44,42

SteuereinnahmequoteBeschreibung und Aussagefähigkeit der Steuereinnahmequote

Die Steuereinnahmen sind für die öffentlichen Haushalte eine der wichtigsten Einnahmepositionen.

Die Steuereinnahmequote zeigt das Verhältnis der Steuern und steuerähnlichen Einnahmen an den gesamten Einzahlungen.

Formel: $\text{Steuereinnahmequote} = \text{Steuern und steuerähnliche Abgaben} / \text{Einzahlungen}$

Eine niedrige oder eine tendenziell sinkende Steuereinnahmequote zeigt, dass andere Finanzierungsformen für den öffentlichen Haushalt wichtig bzw. wichtiger geworden sind. Die Steuereinnahmequote hat wenig Aussagekraft bezüglich der Belastung der Bevölkerung und der Unternehmen durch Steuern, da andere Finanzierungsformen des Staates, die ebenfalls belastend wirken (z. B. Sozialbeiträge oder Gebühren), gewählt werden können, um Steuereinnahmen zu substituieren.

Zu den Steuereinnahmen zählen auf kommunaler Ebene z. B. die Grundsteuer und die Gewerbesteuer.

Haushaltssystematische Berechnung

Doppik der Gemeinden/Gemeindeverbände (Konten nach Bundessystematik):

$\text{Steuereinnahmequote} = (60 \text{ ./} 605) / \text{Einzahlungen}$

4.4 Indikatoren Finanzierung
4.4.1 Indikator - Deckungsgrad

Bemessungszeitraum	Kommunale Kern- haushalte insgesamt	Kreisfreie Städte	Land- kreise	Kreisangehörige Gemeinden einschl. Verbands- gemeinden
	in %			
01.01. - 31.12.2016	104,25	100,97	102,34	106,33
01.01. - 31.12.2017	103,85	103,81	101,46	104,61
01.01. - 31.12.2018	102,62	99,00	104,33	102,31

Deckungsgrad

Beschreibung und Aussagefähigkeit des Deckungsgrades

Die Bedeutung der Tragfähigkeit öffentlicher Haushalte wird seit den Verordnungen der Europäischen Union zum Stabilitäts- und Wachstumspakt und der Einführung des deutschen Stabilitätsrats zur Sicherung solider öffentlicher Haushalte immer wieder deutlich. Neben anderen Indikatoren wie dem Schuldenstand wird die aktuelle Haushaltssituation daran gemessen, wie sich die Gesamteinzahlungen zu den Gesamtauszahlungen darstellen. Der gebräuchlichste und auch von der Europäischen Union verwendete Indikator ist der Finanzierungssaldo, der separat betrachtet aber kein Aufschluss über die langfristige Tragfähigkeit eines öffentlichen Haushalts gibt. Um die Haushaltssituation interpretieren zu können, muss der verwendete Indikator immer im Verhältnis zu einer anderen Größen in Bezug gesetzt werden.

Formel: $\text{Deckungsgrad} = \text{Einzahlungen} / \text{Auszahlungen}$

Der Deckungsgrad zeigt, wie hoch der Anteil an der Haushaltssumme ist, der durch Kreditaufnahme oder Entnahmen aus Rücklagen finanziert werden muss. Je niedriger der Deckungsgrad ist, desto weniger tragen die aktuell aus Steuern und anderen Arten generierten Einzahlungen zur Finanzierung des Haushalts bei und desto weniger tragfähig ist der Haushalt.

Zu beachten ist, dass eine einzige Kennziffer nicht ausreichend ist, um die Tragfähigkeit zu beurteilen, da sie weder die langfristigen Perspektiven z. B. in Bezug auf die Einnahmeentwicklung, noch den Investitionsanteil der öffentlichen Haushalte bewertet.

Haushaltssystematische Berechnung

Doppik der Gemeinden/Gemeindeverbände (Konten nach Bundessystematik):

$\text{Deckungsgrad} = \text{Einzahlungen} / \text{Auszahlungen}$

4.4.2 Indikator - Investitionszuweisungsquote

Bemessungszeitraum	Kommunale Kernhaushalte insgesamt	Kreisfreie Städte	Landkreise	Kreisangehörige Gemeinden einschl. Verbandsgemeinden
	in %			
01.01. - 31.12.2016	67,44	57,01	63,06	71,11
01.01. - 31.12.2017	64,30	71,97	61,62	59,50
01.01. - 31.12.2018	58,19	47,19	63,51	60,60

InvestitionszuweisungsquoteBeschreibung und Aussagefähigkeit der Investitionszuweisungsquote

In der Investitionszuweisungsquote werden die Zuweisungen für Investition des Landes an die Gemeinden in eine Beziehung zu den Investitionsausgaben der Gemeinden und Gemeindeverbänden gesetzt. Sie drückt aus, in welchem Umfang zur Finanzierung der kommunalen Investitionen Landesmittel zur Verfügung gestellt wurden. Die Differenz der Investitionszuweisungsquote und 100 Prozent zeigt, welche eigenen Mittel und Darlehen für die Investitionen beansprucht wurden. In vielen Gemeinden und Gemeindeverbänden werden wichtige investive Aufgabenbereiche in Fonds, Einrichtungen und Unternehmen ausgegliedert. Deswegen ist gerade in diesem Bereich eine integrierte Investitionszuweisungsquote gegenüber einer Investitionszuweisungsquote des Kernhaushalts zu präferieren und sobald, die Erweiterung der Indikatoren um die integrierten Ergebnisse möglich ist, umzusetzen.

Formel: $\text{Investitionszuweisungsquote} = \text{Zuweisungen für Investitionen vom Land} / \text{Investitionsauszahlungen der Kommunen}$

Haushaltssystematische Berechnung

Doppik der Gemeinden/Gemeindeverbände (Konten nach Bundessystematik):

$\text{Investitionszuweisungsquote} = 6811 / (781 + 782 + 783 + 784 + 785 \dots \{[b]6812\})$

b: bei der Bildung der Aggregate wird das Merkmal Auszahlungen für Investitionszuweisungen um die entsprechenden Einzahlungen bereinigt.

4.5 Indikator Belastung - Sozialleistungsquote

Bemessungszeitraum	Kommunale Kern- haushalte insgesamt	Kreisfreie Städte	Land- kreise	Kreisangehörige Gemeinden einschl. Verbands- gemeinden
	in %			
01.01. - 31.12.2016	22,89	21,76	40,30	0,01
01.01. - 31.12.2017	22,38	22,75	38,66	0,01
01.01. - 31.12.2018	20,67	20,43	37,01	0,01

SozialleistungsquoteBeschreibung und Aussagefähigkeit der Sozialleistungsquote

Formel: $\text{Sozialleistungsquote} = \text{Sozialausgaben} / \text{Auszahlungen}$

Bei der Sozialleistungsquote werden die Auszahlungen für soziale Leistungen in eine Beziehung zu den Gesamtauszahlungen gesetzt. Nicht einbezogen sind die Personal- und Sachkosten, die für den Betrieb von sozialen Einrichtungen verursacht werden. Die Quote drückt also nur aus, welchen Anteil die direkt an die Anspruchsberechtigten gehenden Leistungen an den Gesamtauszahlungen haben.

Haushaltssystematische Berechnung

Doppik der Gemeinden/Gemeindeverbände (Konten nach Bundessystematik):

$\text{Sozialleistungsquote} = (733 + 746) / \text{Auszahlungen}$

Rechnungsergebnisse der Kernhaushalte der Gemeinden und Gemeindeverbände

Ausgaben und Einnahmen



Erscheinungsfolge: Jährlich
Erschienen im August 2019

Weitere Informationen zur Thematik dieser Publikation unter:
Telefon: +49 (0) 611 / 75 24 05
www.destatis.de/kontakt

Kurzfassung

1 Allgemeine Angaben zur Statistik	Seite 3
• Jahresrechnungsergebnisse der kommunalen Kernhaushalte	
2 Inhalte und Nutzerbedarf	Seite 3
• Ausgaben und Einnahmen der kommunalen Kernhaushalte nach Arten und Produktbereichen und -gruppen	
3 Methodik	Seite 4
• Daten aus den Rechnungsabschlüssen der Gemeinden/Gv. und Zweckverbänden	
4 Genauigkeit und Zuverlässigkeit	Seite 4
• Keine stichprobenbedingten Fehler, es werden umfassende Plausibilitätsprüfungen durchgeführt	
5 Aktualität und Pünktlichkeit	Seite 5
• Veröffentlichung der Rechnungsergebnisse der Kernhaushalte der Gemeinden und Gemeindeverbände ca. 1 Jahr und 8 Monate nach Abschluss des Rechnungsjahres	
6 Vergleichbarkeit	Seite 5
• Die Jahresrechnungsergebnisse entsprechen sachlich und systematisch jeweils dem Stand des aktuellen Berichtsjahres	
7 Kohärenz	Seite 5
• Die Rechnungsergebnisse sind in sich schlüssig	
8 Verbreitung und Kommunikation	Seite 6
• Fachserie 14 Reihe 3.3.1 Rechnungsergebnisse der Kernhaushalte der Gemeinden und Gemeindeverbände (www.destatis.de)	
9 Sonstige fachstatistische Hinweise	Seite 6
• Kontakt	

1 Allgemeine Angaben zur Statistik

1.1 Grundgesamtheit

Erhebungseinheiten sind die Kernhaushalte der Gemeinden und Gemeindeverbände (Gv.) sowie die Haushalte der kameral und doppisch buchenden kommunalen Zweckverbände und andere juristische Personen zwischengemeindlicher Zusammenarbeit, soweit sie anstelle kommunaler Körperschaften kommunale Aufgaben erfüllen. Es ist zu berücksichtigen, dass ein großer Teil der kommunalen Zweckverbände, insbes. im Bereich der Ver- und Entsorgung, kaufmännisch bucht und daher im Berichtskreis der öffentlichen Fonds, Einrichtungen und Unternehmen nachgewiesen wird. Durch das Inkrafttreten der Novelle des Finanz- und Personalstatistikgesetzes (FPStatG) am 1. Dezember 2013 werden die Zweckverbände in dem Gesetz nicht mehr als Erhebungseinheit aufgeführt. Sie sind stattdessen unter die Fonds, Einrichtungen und Unternehmen subsummiert (§ 2 Abs.1 Nr. 10 FPStatG).

1.2 Statistische Einheiten (Erhebungs- und Darstellungseinheiten)

Gemeinden, Gemeindeverbände, Zweckverbände

1.3 Räumliche Abdeckung

Flächenländer

1.4 Berichtszeitraum/-zeitpunkt

1. Januar bis 31. Dezember des Berichtsjahres

1.5 Periodizität

jährlich

1.6 Rechtsgrundlagen und andere Vereinbarungen

Rechtsgrundlage ist das Finanz- und Personalstatistikgesetz (FPStatG) in der Fassung der Bekanntmachung vom 22. Februar 2006 (BGBl. I S. 438), zuletzt geändert durch Artikel 2 des Gesetzes vom 2. März 2016 (BGBl. I S. 342) in Verbindung mit dem Bundesstatistikgesetz (BStatG) vom 22. Januar 1987 (BGBl. I S. 462, 565) und geändert durch Artikel 1 des Gesetzes vom 21. Juli 2016 (BGBl. I S. 1768).

1.7 Geheimhaltung

1.7.1 Geheimhaltungsvorschriften

Entfällt, da von den Landesämtern nur Summensätze nach Gemeindegrößenklassen geliefert werden.

1.7.2 Geheimhaltungsverfahren

Entfällt

1.8 Qualitätsmanagement

1.8.1 Qualitätssicherung

Im Prozess der Statistikerstellung werden vielfältige Maßnahmen durchgeführt, die zur Sicherung der Qualität unserer Daten beitragen. Diese werden insbesondere in Kapitel 4 (Genauigkeit und Zuverlässigkeit) erläutert.

1.8.2 Qualitätsbewertung

Siehe Kapitel 4

2 Inhalte und Nutzerbedarf

2.1 Inhalte der Statistik

2.1.1 Inhaltliche Schwerpunkte der Statistik

Erhoben werden die Einnahmen und Ausgaben der kommunalen Berichtsstellen nach Arten (Gruppierungen) und nach Aufgabenbereichen (Gliederungen) entsprechend der gültigen kameralen kommunalen Haushaltssystematik des Berichtlandes. Soweit die Berichtsstellen die doppelte Buchführung (Doppik) anwenden werden die Einzahlungen und Auszahlungen nach Konten der Finanzrechnung und Produktgruppen erhoben.

Die Jahresrechnungsergebnisse der kommunalen Kernhaushalte und der kommunalen Zweckverbände werden von den Statistischen Landesämtern sowohl nach landesspezifischer als auch nach bundeseinheitlicher Gliederung der kommunalen Haushaltssystematik (Gliederungsplan und Gruppierungsplan bzw. Produkt- und Kontenplan) aufbereitet. Für die Zusammenführung doppischer und kameraler Ergebnisse nach der Bundessystematik werden verbindliche Zuordnungsschlüssel verwendet. Das Statistische Bundesamt erhält die zu Landesergebnissen zusammengestellten Daten über die kommunalen Ausgaben und Einnahmen von den Statistischen Landesämtern nach bundeseinheitlicher Systematik in Form von Summensätzen nach Gemeindegrößenklassen. Einzelangaben liegen im Statistischen Bundesamt nicht vor.

2.1.2 Klassifikationssysteme

Entfällt

2.1.3 Statistische Konzepte und Definitionen

Entfällt

2.2 Nutzerbedarf

Die Rechnungsstatistik gibt ein aktuelles Bild über die Struktur der Ausgaben und Einnahmen der kommunalen Kernhaushalte und der kommunalen Zweckverbände wieder.

Zu den Hauptnutzern der Statistik zählen Bundes- und Länderministerien, vor allem Finanz-, Innen- und Wirtschaftsministerien, Bundesministerium für Bildung und Forschung, die kommunalen Spitzenverbände, Universitäten und Wirtschaftsforschungsinstitute, Volkswirtschaftliche Gesamtrechnungen und Bundesbank. Außerdem fließen die Daten in die EU-Stabilitätsberichterstattung ein.

2.3 Nutzerkonsultation

Die Statistik reagiert auf Gesetzesänderungen durch Anpassung im bestehenden Erhebungsprogramm.

Darüber hinaus sind die Bundesministerien, die Statistischen Ämter der Länder, die kommunalen Spitzenverbände sowie Vertreter aus Wirtschaft und Wissenschaft im Statistischen Beirat vertreten, der nach § 4 BStatG das Statistische Bundesamt in Grundsatzfragen berät. Fachspezifische Fragen oder Anregungen werden dabei in den vom Statistischen Beirat eingesetzten Fachausschuss „Finanz- und Steuerstatistiken“ eingebracht.

3 Methodik

3.1 Konzept der Datengewinnung

Das Zahlenmaterial der kommunalen Rechnungsstatistik der Kernhaushalte wird den Rechnungsabschlüssen der Gemeinden/Gv. und Zweckverbände entnommen.

3.2 Vorbereitung und Durchführung der Datengewinnung

Die Gemeinden/Gv. und die Zweckverbände melden die Ergebnisse ihrer Jahresrechnung, z.T. unter Einschaltung kommunaler Rechenzentren, an die Statistischen Landesämter, die die Angaben der Berichtsstellen zu Landesergebnissen zusammenstellen. Die Aufbereitung erfolgt mit Hilfe eines gemeinsamen Verbundprogramms der Länder, das die einheitliche Gestaltung des aufbereiteten Datenmaterials nach der gültigen Bundessystematik sicherstellt. Die Landesergebnisse werden nach Einwohner-Größenklassen und Körperschaftsgruppen differenziert im Statistischen Bundesamt maschinell zum Bundesergebnis konzentriert.

3.3 Datenaufbereitung (einschließlich Hochrechnung)

Siehe 3.2

3.4 Preis- und Saisonbereinigung; andere Analyseverfahren

Da es sich um eine Jahresherhebung handelt ist eine Saisonbereinigung nicht notwendig.

3.5 Beantwortungsaufwand

Durch die direkte Entnahme der Daten aus dem Rechnungswesen der Gemeinden/Gv. und der kommunalen Zweckverbände wird die Belastung der Berichtsstellen minimiert. Vielfach wird von Berichtsstellen auf die Jahresabschlussarbeiten verwiesen, die auch für die Statistikmeldung sehr aufwendig seien.

4 Genauigkeit und Zuverlässigkeit

4.1 Qualitative Gesamtbewertung der Genauigkeit

Zur Sicherung der Datenqualität werden maschinelle Summenkontrollen, Systematikabgleiche sowie umfangreiche Kombinationsprüfungen durchgeführt. Ausgliederungen aus den kommunalen Haushalten sowie haushaltssystematische Änderungen beeinträchtigen die Vergleichbarkeit der Daten. Je höher die Aggregationsstufe der Daten ist, insbesondere nach Produktbereichen, desto belastbarer sind die Ergebnisse (s. hierzu auch Punkt 6).

Die Einführung der doppelten Buchführung in den Haushalten der Gemeinden/Gv. führt dazu, dass in der Finanzstatistik umfangreiche Umsetzungen zwischen den beiden Buchungsstilen Doppik und Kameralistik vorgenommen werden müssen. Aufgrund der Unterschiede zwischen den Systematiken bei den Buchungsstilen ist eine eindeutige Zuordnung nicht in allen Fällen möglich. Der Vergleich zwischen kameral und doppisch buchenden Einheiten sowie der Vorjahresvergleich der Einheiten, die auf kfm. Rechnungswesen umgestellt haben, ist nur eingeschränkt möglich.

4.2 Stichprobenbedingte Fehler

Keine

4.3 Nicht-stichprobenbedingte Fehler

Diese werden durch umfangreiche, auch statistikübergreifende und stets an die aktuellen Gegebenheiten angepasste Plausibilitätsprüfungen minimiert.

4.4 Revisionen

4.4.1 Revisionsgrundsätze

Nicht vorgesehen

4.4.2 Revisionsverfahren

Entfällt

4.4.3 Revisionsanalysen

Entfällt

5 Aktualität und Pünktlichkeit

5.1 Aktualität

Keine Vorabveröffentlichung;

Veröffentlichungstermin endgültiger Ergebnisse der Rechnung ca. 1 Jahr und 8 Monate nach Abschluss des Rechnungsjahres

5.2 Pünktlichkeit

Ist für die Veröffentlichung und Datenweitergabe auf Bundesebene gegeben. Allerdings wird der Solltermin für die Datenlieferung an das Statistische Bundesamt von einigen Statistischen Landesämtern deutlich überschritten.

6 Vergleichbarkeit

6.1 Räumliche Vergleichbarkeit

Die dargestellten Jahresrechnungsergebnisse entsprechen sachlich und systematisch jeweils dem Stand des aktuellen Berichtsjahres. Der Vergleich mit den Ergebnissen vorangegangener Berichtsjahre ist jedoch nicht immer möglich. Soweit Gebiets- bzw. Verwaltungsreformen stattfinden, ist hierdurch auch der Ländervergleich beeinträchtigt. Die regionale und zeitliche Vergleichbarkeit der Jahresrechnungsergebnisse wird zudem dadurch eingeschränkt, dass der Ausgliederungsprozess von Einrichtungen aus den kommunalen Haushalten in den Bundesländern unterschiedlich weit fortgeschritten ist.

Nach dem Beschluss der Innenministerkonferenz aus dem Jahr 2003 zur Reform des Gemeindehaushaltsrechts hat eine wachsende Anzahl der Gemeinden/Gv. auf die doppelte Buchführung nach dem Gemeindehaushaltsrecht des jeweiligen Bundeslandes umgestellt. Damit ändert sich auch die Datenbasis der Finanzstatistiken. Die Statistischen Landesämter erheben von diesen Einheiten nach der Änderung des FPStatG des Jahres 2006 anstelle der Gruppierungen die Einzahlungen und Auszahlungen nach den Konten der direkten Finanzrechnung, die von den Gemeinden zu führen ist. Statt der Gliederungspositionen werden die Produktgruppen erhoben. Ab dem Berichtsjahr 2011 werden die Aufgabenbereiche der kameralen Haushaltssystematik in die doppische Systematik der Produktgruppen überführt. Die Überleitungen führen aufgrund systematischer Unterschiede zu Unschärfen.

6.2 Zeitliche Vergleichbarkeit

Durch die Reform des Gemeindehaushaltsrechts werden Datenbasis und Datenquellen der Finanzstatistik verändert. Die Datenquellen unterscheiden sich inhaltlich und systematisch gravierend von den bisherigen Erhebungsgrundlagen. Die Daten sind deswegen über einen längeren Übergangszeitraum regional und zeitlich nur beschränkt vergleichbar.

7 Kohärenz

7.1 Statistikübergreifende Kohärenz

Die Rechnungsergebnisse der Kernhaushalte der Gemeinden und Gemeindeverbände fließen in den Öffentlichen Gesamthaushalt und die Volkswirtschaftlichen Gesamtrechnungen ein.

Aus den kommunalen Haushalten ausgegliederte Fonds, Einrichtungen und Unternehmen, die sich in der Trägerschaft der Kommunen befinden bzw. an denen die Kommunen mehrheitlich beteiligt sind, werden in der Jahresabschlussstatistik öffentlicher Fonds, Einrichtungen und Unternehmen erfasst.

7.2 Statistikinterne Kohärenz

Die Rechnungsergebnisse sind in sich schlüssig und kohärent.

7.3 Input für andere Statistiken

Die Rechnungsergebnisse der Kernhaushalte der Gemeinden und Gemeindeverbände fließen in die Volkswirtschaftlichen Gesamtrechnungen sowie in die Bildungsstatistik und den Kulturfinanzbericht ein.

8 Verbreitung und Kommunikation

8.1 Verbreitungswege

Fachserie 14 Reihe 3.3.1 Rechnungsergebnisse der Kernhaushalte der Gemeinden und Gemeindeverbände.

Kostenfreier Link:

[www.destatis.de/Publikationen/FinanzenSteuern/Rechnungsergebnis Kernhaushalt Gemeinden](http://www.destatis.de/Publikationen/FinanzenSteuern/Rechnungsergebnis%20Kernhaushalt%20Gemeinden)

Statistisches Jahrbuch für die Bundesrepublik Deutschland.

Kostenfreier Link:

[www.destatis.de/Publikationen/Statistisches Jahrbuch](http://www.destatis.de/Publikationen/Statistisches%20Jahrbuch)

Internet: Kontakt

www.destatis.de/Kontakt

8.2 Methodenpapiere/Dokumentation der Methodik

Umfangreiche Begriffserläuterungen können der Fachserie 14 Reihe 3.3.1 entnommen werden.

8.3 Richtlinien der Verbreitung

Die Rechnungsergebnisse der Kernhaushalte der Gemeinden und Gemeindeverbände werden in der Regel 1 Jahr und 8 Monate nach dem Erhebungsstichtag veröffentlicht und im Internet bereitgestellt.

9 Sonstige fachstatistische Hinweise

Veröffentlichungen im Statistischen Landesamt Sachsen-Anhalt

Im Monat Februar 2020 erschienen

Bestell-Nr.	Kennziffer/Periodizität	Titel	Preis Print (in EUR)
1 Z 0 03	Z	Statistisches Monatsheft 02/2020	5,50
3 G 4 01	G IV m-10/19	Gäste und Übernachtungen im Reiseverkehr, Beherbergungskapazität Oktober 2019, Januar bis Oktober 2019, Sommerhalbjahr 2019, Vorläufige Ergebnisse	7,00
3 G 4 01	G IV m-11/19	Gäste und Übernachtungen im Reiseverkehr, Beherbergungskapazität November 2019, Januar bis November 2019, Vorläufige Ergebnisse	6,00
3 H 1 01	H I m-10/19	Straßenverkehrsunfälle Oktober 2019	6,00
3 O 2 01	O II 5j/18	Einkommens- und Verbrauchsstichprobe: Ausstattung privater Haushalte mit ausgewählten langlebigen Gebrauchsgütern Stand: 01.01.2018	5,00

Alle Veröffentlichungen stehen kostenfrei als PDF-Datei zum Download unter <https://statistik.sachsen-anhalt.de> zur Verfügung. Bei einer Bestellung ersetzen Sie bitte die erste Stelle der Bestellnummer durch eine „6“.



Bestellnummer: 3L202

<https://statistik.sachsen-anhalt.de>

