

Statistischer Bericht



Öffentliche Finanzen, Personal, Steuern

Gemeindefinanzen
Einzahlungen und
Auszahlungen
Schuldenstände

Kassenstatistik
01.01.2017 - 30.09.2017
Schuldenstatistik 30.09.2017

2016 2017 2018



SACHSEN-ANHALT

Statistisches Landesamt

Statistischer Bericht



Öffentliche Finanzen,
Personal, Steuern

Gemeindefinanzen
Einzahlungen und
Auszahlungen
Schuldenstände

Kassenstatistik
01.01.2017 - 30.09.2017
Schuldenstatistik 30.09.2017

Korrigierte Auflage

Land Sachsen-Anhalt

Inhaltsverzeichnis	Seite
Vorbemerkungen	6
Abkürzungsverzeichnis	10
Darstellung - Ergebnis der vierteljährlichen Kassenstatistik 01.01.2017 bis 30.09.2017	
Finanzrechnung kommunale Haushalte insgesamt nach Landessystematik	11
1 Landessystematik	12
1.1 Ergebnisse der vierteljährlichen Kassenstatistik 01.01.2017 bis 30.09.2017 nach Gebietskörperschaftsgruppen und Arten	12
1.1.1 Finanzrechnung mit landesspezifischem Finanzierungssaldo der kommunalen Gruppen	12
1.1.2 Finanzrechnung mit landesspezifischem Finanzierungssaldo der kommunalen Gruppen in EUR je Einwohner	13
1.1.3 Finanzrechnung mit landesspezifischem Finanzierungssaldo der Kommunen	14
1.1.3.1 Einzahlungen	14
1.1.3.2 Auszahlungen	20
1.1.3.3 Salden und Verbindlichkeiten	26
1.2 Entwicklung der kassenmäßigen Ein- und Auszahlungen und Saldo 01.01.2017 bis 30.09.2017 im Vergleich zum Vorjahr	32
1.2.1 Finanzrechnung kommunale Haushalte insgesamt	32
1.2.2 Finanzrechnung kreisfreie Städte	33
1.2.3 Finanzrechnung Landkreise	34
1.2.4 Finanzrechnung kreisangehörige Gemeinden einschließlich Verbandsgemeinden	35
1.2.5 Darstellung - Saldo laufende Rechnung nach Gebietskörperschaftsgruppen	36
1.3 Zuordnungsschlüssel Tabellen 1.1 und 1.2	37
1.4 Nettoergebnisse der vierteljährlichen Kassenstatistik 01.01.2017 bis 30.09.2017 nach Gebietskörperschaftsgruppen und Arten	38
1.4.1 Finanzrechnung mit landesspezifischem Finanzierungssaldo	38
1.4.2 Finanzrechnung mit landesspezifischem Finanzierungssaldo in EUR je Einwohner	39
1.5 Entwicklung der kassenmäßigen Nettoein- und Nettoauszahlungen und Saldo 01.01.2017 bis 30.09.2017 im Vergleich zum Vorjahr	40
1.5.1 Finanzrechnung kommunale Haushalte insgesamt	40
1.5.2 Finanzrechnung kreisfreie Städte	41
1.5.3 Finanzrechnung Landkreise	42
1.5.4 Finanzrechnung kreisangehörige Gemeinden einschließlich Verbandsgemeinden	43
1.6 Zuordnungsschlüssel Netto-Tabellen 1.4 und 1.5	44
1.7 Unterschiede Zuordnung Finanzrechnung zu Finanzrechnung netto	45
1.8 Kassenstatistik - alle Merkmale 01.01.2017 bis 30.09.2017 im Vergleich zum Vorjahr	46
1.8.1 Kommunale Haushalte insgesamt	46
1.8.1.1 Einzahlungen	46
1.8.1.2 Auszahlungen	50
1.8.1.3 Verbindlichkeiten	54
1.8.1.4 Auszahlungen für Baumaßnahmen	55
1.8.1.5 Auszahlungen für soziale Sicherung	58
1.8.2 Kreisfreie Städte	59
1.8.2.1 Einzahlungen	59
1.8.2.2 Auszahlungen	63
1.8.2.3 Verbindlichkeiten	67
1.8.2.4 Auszahlungen für Baumaßnahmen	68
1.8.2.5 Auszahlungen für soziale Sicherung	71
1.8.3 Landkreise	72
1.8.3.1 Einzahlungen	72
1.8.3.2 Auszahlungen	76

1.8.3.3	Verbindlichkeiten	80
1.8.3.4	Auszahlungen für Baumaßnahmen	81
1.8.3.5	Auszahlungen für soziale Sicherung	84
1.8.4	Kreisangehörige Gemeinden einschließlich Verbandsgemeinden	85
1.8.4.1	Einzahlungen	85
1.8.4.2	Auszahlungen	89
1.8.4.3	Verbindlichkeiten	93
1.8.4.4	Auszahlungen für Baumaßnahmen	94
2	Bundessystematik	97
2.1	Ergebnisse der vierteljährlichen Kassenstatistik 01.01.2017 bis 30.09.2017 nach Gebietskörperschaftsgruppen und Arten	97
2.1.1	Eckwerte Einzahlungen	97
2.1.2	Eckwerte Auszahlungen und Finanzierungstätigkeit	98
2.1.3	Eckwerte Einzahlungen in EUR je Einwohner	99
2.1.4	Eckwerte Auszahlungen und Finanzierungstätigkeit in EUR je Einwohner	100
2.2	Entwicklung der kassenmäßigen Ein- und Auszahlungen und Saldo 01.01.2017 bis 30.09.2017 im Vergleich zum Vorjahr	101
2.2.1	Eckwerte kommunale Haushalte insgesamt	101
2.2.1.1	Einzahlungen	101
2.2.1.2	Auszahlungen und Finanzierungstätigkeit	102
2.2.2	Eckwerte kreisfreie Städte	103
2.2.2.1	Einzahlungen	103
2.2.2.2	Auszahlungen und Finanzierungstätigkeit	104
2.2.3	Eckwerte Landkreise	105
2.2.3.1	Einzahlungen	105
2.2.3.2	Auszahlungen und Finanzierungstätigkeit	106
2.2.4	Eckwerte kreisangehörige Gemeinden einschließlich Verbandsgemeinden	107
2.2.4.1	Einzahlungen	107
2.2.4.2	Auszahlungen und Finanzierungstätigkeit	108
2.3	Zuordnungsschlüssel	109
2.3.1	Zuordnungsschlüssel Einzahlungen Tabellen 2.1 und 2.2	109
2.3.2	Zuordnungsschlüssel Auszahlungen und Finanzierungstätigkeit Tabellen 2.1 und 2.2	110
3	Unterschiede Zuordnung	111
3.1	Unterschiede Zuordnung Landessystematik zur Bundessystematik	111
3.1.1	Zuordnung	111
3.1.2	Erläuterungen	112
3.2	Unterschiede Zuordnung Bundessystematik zur Landessystematik	113
3.2.1	Einzahlungen	113
3.2.2	Auszahlungen und Finanzierungstätigkeit	114
4	Finanzstatistische Kennzahlen	115
4.1	Einführung	115
4.2	Indikatoren Auszahlungen	115
4.2.1	Bezugsgröße Gesamtauszahlungen	115
4.2.2	Investitionsquote	116
4.2.3	Personalausgabenquote	117
4.2.4	Zinsausgabenquote	118
4.3	Indikatoren Einzahlungen	119
4.3.1	Bezugsgröße Gesamteinzahlungen	119
4.3.2	Steuereinnahmequote	120

4.4	Indikatoren Finanzierung	121
4.4.1	Deckungsgrad	121
4.4.2	Investitionszuweisungsquote	122
4.5	Indikator Belastung - Sozialleistungsquote	123
	Anhang	
A 1	Qualitätsbericht "Vierteljährliche Kassenergebnisse des Öffentlichen Gesamthaushalts"	

Vorbemerkungen

Die vierteljährliche Statistik der Ausgaben und Einnahmen der Kommunen (Kassenstatistik) bietet einen zeitnahen Einblick in die Finanzwirtschaft der Gemeinden, Verbandsgemeinden und Landkreise. Die laufenden Aus- und Einzahlungen werden zu jedem Quartalsende kumulativ ermittelt, die Schuldenstände zum Stichtag.

Das Rechnungswesen von Einrichtungen, die außerhalb der Kernhaushalte der Kommunen geführt werden, ist in den Auswertungen nicht berücksichtigt. Der unterschiedliche Ausgliederungsstand und die zugehörigen Zeitpunkte wirken sich auf die Vergleichbarkeit aus. Informationen über außerhalb der kommunalen Haushalte geführte öffentliche Fonds, Einrichtungen und Unternehmen stehen vierteljährlich nur für den Staatssektor zur Verfügung. Die Erhebung aller Einheiten erfolgt bei kaufmännischer Buchführung mit der Jahresabschlussstatistik und bei doppischer oder kameraler Buchführung mit der Jahresrechnungsstatistik zu einem wesentlich späteren Zeitpunkt.

Für vierteljährliche Ergebnisse werden keine längerfristigen Reihen geführt. Nach Abschluss der Statistik gibt es keine Korrekturen an den Meldungen oder am Ergebnis. Richtigstellungen während des Jahres sind durch die kumulative Abrechnung automatisch in der nächsten Meldung zum folgenden Quartalsende enthalten. Revisionen sind nicht vorgesehen. Das Jahresergebnis wird im zweitfolgenden Jahr durch die Ergebnisse der Jahresrechnungsstatistik ersetzt. Ab diesem Zeitpunkt sind ausschließlich die Ergebnisse der Jahresrechnungsstatistik zu nutzen. Sie lösen die vorläufigen Kassendaten ab.

Die Ergebnisse der vierteljährlichen Statistik der Ein- und Auszahlungen werden in dieser Veröffentlichung nach Landes- und nach Bundessystematik dargestellt. Die Zusammenfassungen erfolgen nach Gebietskörperschaftsgruppen. Vergleiche zum Vorjahr sind abgebildet.

Systematik der Tabellen

Im **ersten Tabellenteil** sind die statistischen Ergebnisse der Finanzrechnung nach dem geltendem Recht in Sachsen-Anhalt dargestellt. Die Erfassung der verbindlichen Konten und ausgewählter Produkte erfolgt nach den Haushaltssystematiken des Landes Sachsen-Anhalt.

Tabellen 1.1 bis 1.3

Es erfolgt eine korrekte Abgrenzung der Einnahmen und Ausgaben nach Landessystematik. Diese sind in voller Höhe und getrennt voneinander dargestellt, mit Ausnahme der gesetzlich zugelassenen vorab Verrechnungen durch die Kommunen.

Die Tabelle 1.3 zeigt, welche Unterkonten, Konten, Kontenklassen, Kontenbereiche und Kontengruppen in den Positionen enthalten sind und wie die Berechnungen durchgeführt werden. Die Nummerierung erfolgt unter der Abkürzung LD, welche für Land Doppik steht.

Tabellen 1.4 bis 1.6

Für Analysezwecke erfolgt eine weitere Darstellung, die als Landessystematik netto betitelt ist. Die Übersicht ist komprimiert, es werden nur die erforderlichen Informationen ausgegeben. Auf nachrichtliche Angaben wird weitestgehend verzichtet, um eine Dopplung gegenüber den vorherigen Tabellen zu vermeiden. In dieser Auswertung sind spezielle korrespondierende Konten verrechnet.

Zum einen die Gewerbesteuer mit der Gewerbesteuerumlage (Konto 6013 abzgl. Konto 7341), da sie direkt die Steuer- und Finanzkraft sowie die Steuerschätzung beeinflusst.

Zum anderen die positiven und die negativen Schlüsselzuweisungen der Kommunen (Konto 6111 abzgl. Konto 7371), die sich aus dem kommunalen Finanzausgleich des Landes Sachsen-Anhalt ergeben. Diese sind weder Einzahlungen im Land noch dessen Auszahlungen.

Die Schuldendiensthilfen des Landes (Konto 6231) gehören systematisch zu den sonstigen Transferleistungen. In dieser Zusammenfassung wird das Konto der investiven Finanzierungstätigkeit zugeordnet. Grund dafür ist die Verbuchung von fiktiven Einzahlungen aus dem 30%igen Anteil der Investitionsbank des Landes Sachsen-Anhalt im Rahmen des Programmes zur Teilentschuldung der kommunalen Haushalte STARK II auf diesem Konto. Die Buchungen bestimmen in der Größenordnung das Konto gegenüber anderen Einnahmen (z. B. Zinsen), so dass für Auswertungszwecke eine Umset-

zung in die Finanzierungstätigkeit an dieser Stelle erfolgt ist. Der 30%ige Tilgungszuschuss aus STARK II wird statistisch nicht auf einem gesonderten Konto erfasst. Deshalb kann nur die komplette Umsetzung des Kontos erfolgen. Eine Unschärfe, die unter diesen Bedingungen nicht durch die Statistik zu bereinigen ist.

Die Tabelle 1.6 zeigt, entsprechend der Tabelle 1.3, welche Unterkonten, Konten, Kontenklassen, Kontenbereiche und Kontengruppen in den Positionen enthalten sind und wie die Berechnungen durchgeführt werden. Die Nummerierung erfolgt unter der Abkürzung LDn, welche für Land Doppik netto steht.

Tabelle 1.7

Hier sind die Unterschiede der beiden Varianten nach Landessystematik, LD und LDn, dargestellt.

Tabelle 1.8

Alle Konten sind mit den Beträgen nach dem für das Berichtsjahr gültigen Kontenrahmenplan und den kommunalen Gruppen aufgelistet. Nach dem Finanz- und Personalstatistikgesetz sind von den Kommunen vierteljährlich die Ausgaben für soziale Sicherung und die Baumaßnahmen nach Produktgruppen zu erfassen. Diese Angaben sind ebenfalls in der Tabelle 1.8 enthalten.

Die Systematik der Tabellen 1.1 bis 1.6 entspricht geringfügig nicht der Systematik der Tabelle 1.8. Während die Tabelle 1.8 identisch mit der Abgrenzung des Kontenrahmenplanes des Landes Sachsen-Anhalt ist, wurden in den vorhergehenden Tabellen zum Teil andere Entscheidungen für die Ausweisung getroffen.

Beispielsweise wurden Ausgleichsleistungen (Kontengruppe 605) in den Zusammenfassungen nicht dem Kontenbereich Steuern und ähnliche Abgaben (60) zugeordnet, sondern systematisch dem Kontenbereich Zuwendungen und Allgemeine Umlagen (61). In Folge kommt es zu unterschiedlichen Beträgen für die Steuern und ähnliche Abgaben in den Tabellen 1.1 bis 1.6 gegenüber der Einzeldarstellung in Tabelle 1.8.

Der **zweite Tabellenteil** bietet einen Überblick über die Ergebnisse nach Bundessystematik.

Der für die statistische Abrechnung 2017 verbindliche Kontenrahmenplan des Bundes entspricht nicht dem Kontenrahmenplan des Landes Sachsen-Anhalt. In Folge kommt es zu Unterschieden in den Ergebnissen des Landes und den Veröffentlichun-

gen des Bundesamtes. Die Überführung des Landesergebnisses in das Bundesergebnis erfolgt mittels Schlüsselbrücken (Umsetzern). Das Statistische Bundesamt veröffentlicht die Ergebnisse nach kameraler Systematik und in anderer Abgrenzung in der Fachserie 14 Reihe 2. Zusätzlich erfolgt hier eine Kombination mit der Veröffentlichung der Ergebnisse der Extrahaushalte.

Die sogenannten Eckwertetabellen im zweiten Tabellenteil sind bundeseinheitlich abgestimmt. Sie beruhen auf den auf die Systematiken des Bundes angepassten Landesergebnissen. Die dafür notwendigen Umrechnungen sind über die Zuordnungsschlüssel nachvollziehbar.

Die Tabellen des **dritten Tabellenteils** enthalten die Unterschiede zwischen der Landessystematik Doppik (Variante 1) und der Bundessystematik. Die Unterschiede zur Landessystematik Doppik netto sind im Teil der Landestabellen erläutert.

Finanzstatistische Kennzahlen

Finanzstatistische Kennzahlen (Indikatoren) werden sowohl von nationalen Gremien wie dem Stabilitätsrat als auch von internationalen Institutionen wie Eurostat zur Beurteilung der finanziellen Haushaltssituation von Bund, Ländern, Kommunen, gesetzlichen Sozialversicherungen und des Öffentlichen Gesamthaushalts insgesamt herangezogen. Auch viele Nutzer der Finanzstatistiken berechnen Indikatoren und verwenden diese z. B. in Artikeln und Publikationen. Um die Einheitlichkeit von Verfahren und Interpretation sicherzustellen, sind die Berechnungen bundeseinheitlich. Die Vorgaben zur Berechnung der einzelnen Indikatoren werden im **vierten Teil** detailliert dargestellt, ebenso die Beschreibung der Aussagen, die durch die Ausprägung der einzelnen Indikatoren möglich sind. Die Indikatoren werden ökonomisch definiert und nicht anhand rechtlicher Normen, wie sie beispielsweise in den Haushaltsordnungen vorgegeben. Gründe dafür sind unter anderem mögliche Doppelzählungen und abweichende Definitionen in den verschiedenen Systematiken.

Einzelergebnisse

Für die in diesem Bericht aufgeführten berechneten Ergebnistabellen (Eckwerte) stehen die Daten der einzelnen Landkreise, kreisfreien Städte, Einheitsgemeinden und Verbandsgemeinden einschließlich der angehörigen Gemeinden, in Excel-Form zur Verfügung. Die untersten beiden Verwaltungsebenen (Verbandsgemeinde und verbandsgemeindeangehörige Gemeinden) sind dabei aus Gründen der Vergleichbarkeit zusammengefasst. Für die Ergebnisse der Tabellen 1.8 und 4 wird die auszugsweise Bereitstellung auf Anfrage geprüft.

Gesetzliche Grundlagen der Erhebung

- Gesetz über die Statistiken der öffentlichen Finanzen und des Personals im öffentlichen Dienst (Finanz- und Personalstatistikgesetz – FPStatG) in der Fassung der Bekanntmachung vom 22. Februar 2006 (BGBl. I S. 438), zuletzt geändert durch Artikel 2 des Gesetzes vom 2. März 2016 (BGBl. I S. 342)
- Gesetz über die Statistik für Bundeszwecke (Bundesstatistikgesetz – BStatG) in der Fassung der Bekanntmachung vom 20. Oktober 2016 (BGBl. I S. 2394), zuletzt geändert durch Artikel 10 Abs. 5 des Gesetzes vom 30. Oktober 2017 (BGBl. I S. 3618)

Das Statistische Bundesamt stellt interessierten Nutzerinnen und Nutzern eine Sammlung der für die statistischen Aufgaben maßgeblichen Rechtsvorschriften kostenlos zur Verfügung. Sie finden diese im Internet unter:

<http://www.destatis.de/>

Methoden

Rechtsgrundlagen

(<https://www.destatis.de/DE/Methoden/Rechtsgrundlagen/Rechtsgrundlagen.html>).

Die landesrechtlichen Regelungen, nach denen die Kommunen des Landes Sachsen-Anhalt die Haushalte führen, sind u.a. im Internet des Statistischen Landesamtes Sachsen-Anhalt zu finden:

<http://www.statistik.sachsen-anhalt.de/>

Formular-Service

Finanzen, Personal, Justiz

Haushaltssystematik

(<http://www.statistik.sachsen-anhalt.de/Internet/Home/Datenerhebungen/Erhebungsunterlagen/D22/Haushaltssystematik/index.html>).

Informationen zur Statistik

Für weiterführende Informationen zur Statistik, den Rechtsgrundlagen und den Begrifflichkeiten ist die Veröffentlichung des Statistischen Bundesamtes "Qualitätsbericht Vierteljährliche Kassenergebnisse des Öffentlichen Gesamthaushalts" beigefügt. Definitionen und finanzstatistischen Fachbegriffe sind ausführlich in der Veröffentlichung des Statistischen Bundesamtes "Fachbegriffe der Finanz- und Personalstatistiken", letzte Veröffentlichung vom Oktober 2016, dargestellt.

Um auch bei sich wandelnden Rahmenbedingungen relevante und zuverlässige Daten bereitzustellen, werden die Konzepte und Methoden in bestimmten Abständen überarbeitet und im Internetangebot des Statistischen Bundesamtes, Bereich öffentliche Finanzen, veröffentlicht.

Finanzstatistische Bereinigung

Bei der Darstellung der für den laufenden Verbrauch dienenden Finanzvorfälle und die auf eine Vermögensänderung hinzielenden Ein- und Auszahlungen ergeben sich durch die Zahlungen zwischen den einzelnen Erhebungseinheiten bei der Zusammenfassung dieser Einheiten zu einer Darstellungsebene Doppelzahlungen. Die finanzstatistische Bereinigung dieser Doppelzahlungen erfolgt dabei nicht bei den einzelnen Einzahlungs- und Auszahlungsarten, sondern global bei den Einzahlungs- und Auszahlungssummen der laufenden Verwaltungstätigkeit bzw. Investitionstätigkeit, indem die darin enthaltenen Zahlungen zwischen den einzelnen Ebenen – in Höhe der Zahlungseingänge – als Gesamtbetrag abgezogen werden. Diese Beträge befinden sich in den Zeilen "Einzahlungen von gleicher Ebene". Eine finanzstatistische Bereinigung lässt sich nur für die Summe der kommunalen Haushalte insgesamt bilden. Bei der Betrachtung einzelner Körperschaftsgruppen oder Größenklassen wäre eine weitere Aufschlüsselung der Zahlungen von Gemeinden und Gemeindeverbänden zur Berechnung der Zahlungen von gleicher Ebene nötig, die die kommunale Haushaltssystematik nicht vorsieht.

Korrekturen

Der "Saldo investive Finanzierungstätigkeit" in der Tabelle 1.1.3.3 entspricht der laufenden Nummer LD26a. In den Tabellen 1.8.2.3, 1.8.3.3 und 1.8.3.4 erfolgten Korrekturen bei den Verbindlichkeiten je Einwohner einschließlich der Unterpositionen. Die geänderten Angaben sind kursiv und unterstrichen dargestellt.

Einwohnerzahlen

	30. Juni 2016
Sachsen-Anhalt insgesamt	2 239 428
davon	
kreisfreie Städte	554 805
Landkreise=kreisangehörige Gemeinden	1 684 623

Unterjährige Auswertungen von Bevölkerungsstatistiken tragen grundsätzlich vorläufigen Charakter. Die Ergebnisse für die Monate des Berichtsjahres 2016 sind aufgrund methodischer Änderungen und technischer Weiterentwicklungen nur bedingt mit den Vorjahreswerten vergleichbar.

Die Genauigkeit der Ergebnisse ist aufgrund von Unstimmigkeiten in Zusammenhang mit der melderechtlichen Behandlung von Schutzsuchenden eingeschränkt.

Zeichenerklärung und Berechnungshinweis

Zeichenerklärung

- 0 = weniger als die Hälfte von 1 in der letzten besetzten Stelle, jedoch mehr als nichts
- x = Tabellenfach gesperrt, weil Aussage nicht sinnvoll (keine Aussage möglich)
- = nichts vorhanden (genau Null)
- Σ = Summe
- = Ein Ländervergleich ist an dieser Stelle systematisch nicht möglich.

Berechnungshinweis

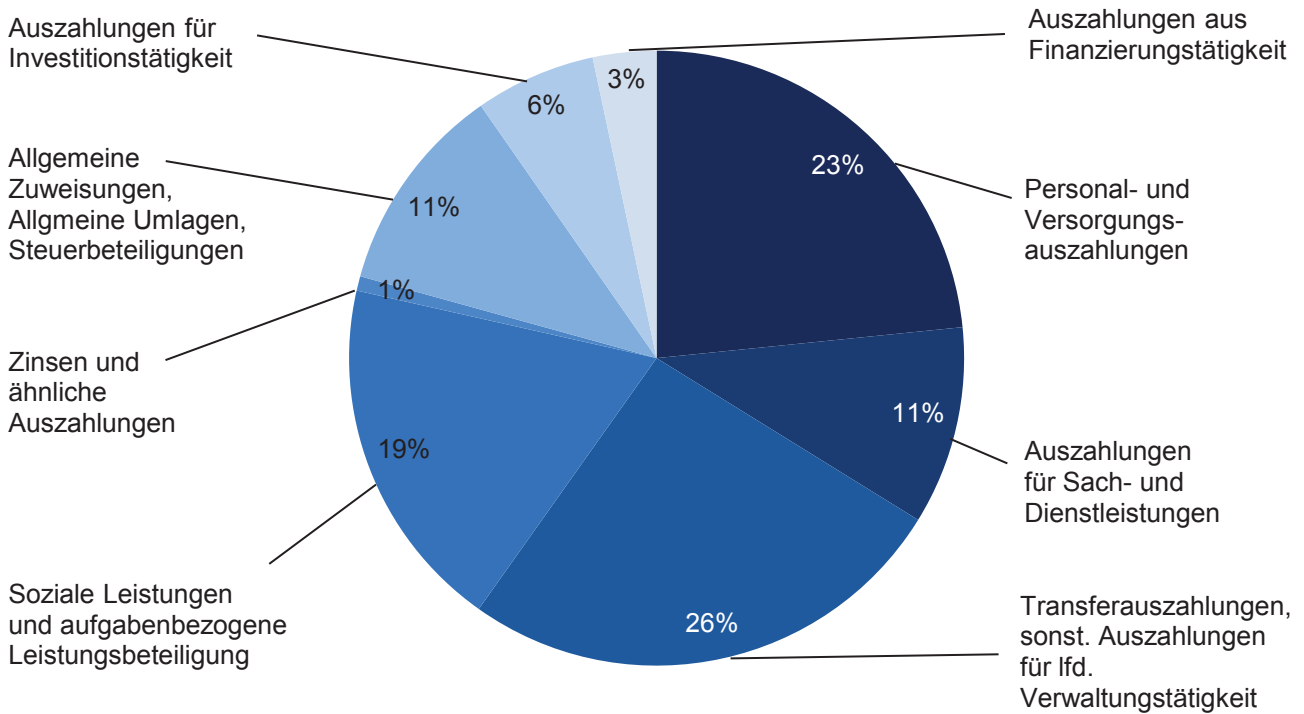
Abweichungen in den Berechnungen ergeben sich durch Ausgabe gerundeter Ergebnisse und Berechnungen mit ungerundeten Werten.

Abkürzungsverzeichnis

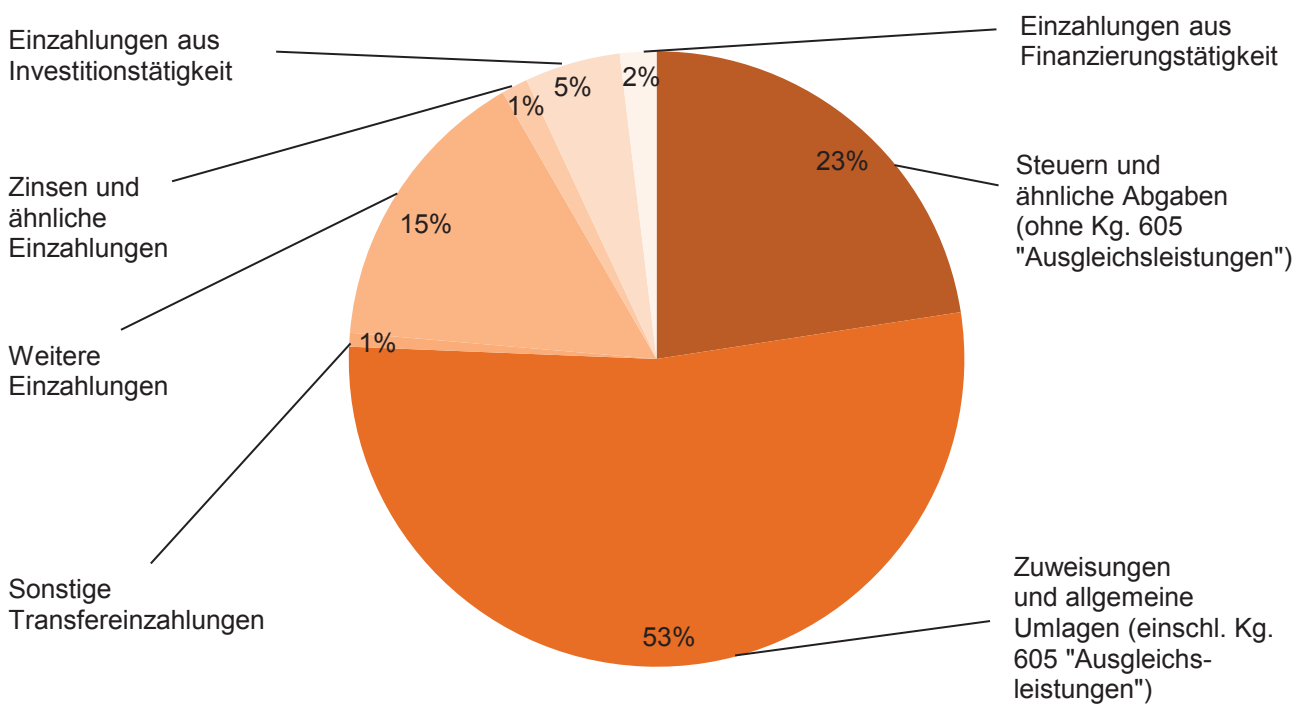
abzgl.	=	abzüglich
allg.	=	allgemeine
Ausgl.leistungen	=	Ausgleichsleistungen
Ausz.	=	Auszahlungen
AZ	=	Auszahlungen
B	=	Bund
BGBI.	=	Bundesgesetzblatt
bzw.	=	beziehungsweise
dar.	=	darunter
dav.	=	davon
d. h.	=	das heißt
dgl.	=	dergleichen
einschl.	=	einschließlich
Einz.	=	Einzahlungen
Ergänzungszuw.	=	Ergänzungszuweisungen
Erst.	=	Erstattungen
EUR	=	Euro
EZ	=	Einzahlungen
FAG	=	Finanzausgleichsgesetz
Gv.	=	Gemeindeverbände
Inv.	=	Investitionen
Inv.förd.maßn.	=	Investitionsförderungsmaßnahmen
Kg.	=	Kontengruppe
Kostenerst.	=	Kostenerstattungen
Kto.	=	Konto
L	=	Land
LD	=	Land Doppik
LDn	=	Land Doppik netto
lfd.	=	laufende(r)
nachr.	=	nachrichtlich
Nr.	=	Nummer
öff.	=	öffentliche(n)
ÖPNV	=	öffentlicher Personennahverkehr
Schlüsselzuw.	=	Schlüsselzuweisungen
SGB	=	Sozialgesetzbuch
sonst.	=	sonstige(n)
u.	=	und
u. a.	=	unter anderem
Untern.	=	Unternehmen
VBG	=	Verbandsgemeinde
Verw.tätigk.	=	Verwaltungstätigkeit
z. B.	=	zum Beispiel
Zfg.	=	Zusammenfassung
Zuw.	=	Zuweisungen
zuzgl.	=	zuzüglich

Darstellung - Ergebnis der vierteljährlichen Kassenstatistik 01.01.2017 bis 30.09.2017
Finanzrechnung kommunale Haushalte insgesamt nach Landessystematik

Auszahlungen



Einzahlungen



- 1 Landessystematik
 1.1 Ergebnisse der vierteljährlichen Kassenstatistik 01.01.2017 bis 30.09.2017 nach Gebietskörperschaftsgruppen und Arten
 1.1.1 Finanzrechnung mit landesspezifischem Finanzierungssaldo der kommunalen Gruppen

Lfd. Nr.	Bezeichnung - Landessystematik -	Kommunale Haushalte insgesamt	Davon		
			kreisfreie Städte	Landkreise	kreisangehörige Gemeinden einschl. Verbandsgemeinden
1 000 EUR					
LD01	Steuern und ähnliche Abgaben (ohne Kg. 605 "Ausgleichsleistungen")	1 164 077	293 053	-	871 023
LD01a	dar. Gewerbesteuer	589 840	137 756	-	452 084
LD01b	nachrichtlich: Gewerbesteuer netto (± abzgl. Gewerbesteuerumlage)	549 332	130 165	-	419 167
LD02	Zuwendungen und allgemeine Umlagen (einschl. Kg. 605 "Ausgl.leistungen")	2 737 881	542 876	1 528 213	666 792
LD02a	dar. FAG-Leistungen	1 026 761	293 298	365 979	367 483
LD02b	dar. Schlüsselzuweisungen und besondere Ergänzungszuweisungen	763 401	222 063	263 527	277 811
LD02c	nachrichtlich: negative Schlüsselzuweisungen	16 473	-	-	16 473
LD02d	dar. Kreis-, Verbandsgemeindeumlage	517 540	-	462 107	55 433
LD03	Sonstige Transfereinzahlungen	37 318	6 824	23 317	7 177
LD04	Weitere Einzahlungen	789 822	191 287	294 329	304 207
LD05	Zinsen und ähnliche Einzahlungen	71 500	41 833	1 339	28 328
LD06	Einzahlungen laufende Rechnung	4 800 598	1 075 873	1 847 198	1 877 527
LD06a	dar. Einzahlungen vom Land	1 816 942	526 275	891 248	399 418
LD06b	dar. (abzgl.) Einzahlungen von gleicher Ebene	774 669	x	x	x
LD07	Bereinigte Einzahlungen laufende Rechnung	4 025 929	x	x	x
LD08	Einzahlungen aus Investitionstätigkeit	259 436	74 481	37 495	147 460
LD08a	dar. Einzahlungen aus Zuwendungen für Inv. und Inv.förd.maßn.	203 309	59 929	35 238	108 142
LD08b	dar. Einzahlungen aus Beiträgen und ähnlichen Entgelten	11 200	1 311	-	9 889
LD09	Einzahlungen aus Finanzierungstätigkeit	98 774	12 655	28 626	57 493
LD10	Einzahlungen Kapitalrechnung	358 209	87 136	66 121	204 953
LD10a	dar. Einzahlungen vom Land	187 571	52 888	34 160	100 524
LD10b	dar. (abzgl.) Einzahlungen von gleicher Ebene	4 978	x	x	x
LD11	Bereinigte Einzahlungen Kapitalrechnung	353 231	x	x	x
LD12	Personal- und Versorgungsauszahlungen	1 220 901	253 169	332 397	635 335
LD13	Auszahlungen für Sach- und Dienstleistungen	544 001	95 347	147 409	301 245
LD14	Transferauszahlungen, sonst. Ausz. für lfd. Verw.tätigk.	1 356 617	459 750	628 568	268 298
LD15	Soziale Leistungen und aufgabenbezogene Leistungsbeteiligung	976 687	262 591	713 931	166
LD16	Zinsen und ähnliche Auszahlungen	39 743	10 621	7 567	21 555
LD17	Allgemeine Zuweisungen, Allgemeine Umlagen, Steuerbeteiligungen	575 597	7 591	-	568 006
LD17a	dar. Gewerbesteuerumlage	40 508	7 591	-	32 917
LD18	Auszahlungen laufende Rechnung	4 713 545	1 089 070	1 829 871	1 794 604
LD18a	dar. Auszahlungen an das Land	24 818	1 281	6 570	16 967
LD18b	(abzgl.) Einzahlungen von gleicher Ebene (LD06b)	774 669	x	x	x
LD19	Bereinigte Auszahlungen laufende Rechnung	3 938 876	x	x	x
LD20	Auszahlungen für Investitionstätigkeit	330 869	74 076	53 130	203 663
LD20a	dar. Sachinvestitionen	307 769	66 839	50 883	190 047
LD21	Auszahlungen aus Finanzierungstätigkeit	174 349	19 944	46 136	108 268
LD22	Auszahlungen Kapitalrechnung	505 218	94 020	99 266	311 931
LD22a	dar. Auszahlungen an das Land	57	-	-	57
LD22b	(abzgl.) Einzahlungen von gleicher Ebene (LD10b)	4 978	x	x	x
LD23	Bereinigte Auszahlungen Kapitalrechnung	500 240	x	x	x
LD24	Saldo laufende Rechnung	87 053	-13 197	17 327	82 923
LD24a	nachrichtlich: Saldo Nettotransfer vom Land	1 792 124	524 994	884 678	382 452
LD25	Saldo Investitionstätigkeit	-71 433	405	-15 635	-56 203
LD26	Saldo Finanzrechnung ohne Finanzierungstätigkeit	15 619	-12 792	1 691	26 720
LD26a	Saldo investive Finanzierungstätigkeit	-75 575	-7 289	-17 510	-50 776
LD27	Saldo Kapitalrechnung	-147 008	-6 884	-33 146	-106 979
LD27a	nachrichtlich: Saldo Nettotransfer vom Land	187 515	52 888	34 160	100 467
LD28	Saldo Finanzrechnung insgesamt	-59 956	-20 080	-15 819	-24 056

Noch 1 Landessystematik
 Noch 1.1 Ergebnisse der vierteljährlichen Kassenstatistik 01.01.2017 bis 30.09.2017 nach Gebietskörperschaftsgruppen und Arten
 1.1.2 Finanzrechnung mit landesspezifischem Finanzierungssaldo der kommunalen Gruppen in EUR je Einwohner

Lfd. Nr.	Bezeichnung - Landessystematik -	Kommunale Haushalte insgesamt	Kreisfreie Städte	Landkreise	Kreisangehörige Gemeinden einschl. Verbandsgemeinden
LD01	Steuern und ähnliche Abgaben (ohne Kg. 605 "Ausgleichsleistungen")	519,81	528,21	-	517,04
LD01a	dar. Gewerbesteuer	263,39	248,30	-	268,36
LD01b	nachrichtlich: Gewerbesteuer netto (± abzgl. Gewerbesteuerumlage)	245,30	234,61	-	248,82
LD02	Zuwendungen und allgemeine Umlagen (einschl. Kg. 605 "Ausgl.leistungen")	1 222,58	978,50	907,15	395,81
LD02a	dar. FAG-Leistungen	458,49	528,65	217,25	218,14
LD02b	dar. Schlüsselzuweisungen und besondere Ergänzungszuweisungen	340,89	400,25	156,43	164,91
LD02c	nachrichtlich: negative Schlüsselzuweisungen	7,36	-	-	9,78
LD02d	dar. Kreis-, Verbandsgemeindeumlage	231,10	-	274,31	32,91
LD03	Sonstige Transfereinzahlungen	16,66	12,30	13,84	4,26
LD04	Weitere Einzahlungen	352,69	344,78	174,71	180,58
LD05	Zinsen und ähnliche Einzahlungen	31,93	75,40	0,79	16,82
LD06	Einzahlungen laufende Rechnung	2 143,67	1 939,19	1 096,50	1 114,51
LD06a	dar. Einzahlungen vom Land	811,34	948,58	529,05	237,10
LD06b	dar. (abzgl.) Einzahlungen von gleicher Ebene	345,92	x	x	x
LD07	Bereinigte Einzahlungen laufende Rechnung	1 797,75	x	x	x
LD08	Einzahlungen aus Investitionstätigkeit	115,85	134,25	22,26	87,53
LD08a	dar. Einzahlungen aus Zuwendungen für Inv. und Inv.förd.maßn.	90,79	108,02	20,92	64,19
LD08b	dar. Einzahlungen aus Beiträgen und ähnlichen Entgelten	5,00	2,36	-	5,87
LD09	Einzahlungen aus Finanzierungstätigkeit	44,11	22,81	16,99	34,13
LD10	Einzahlungen Kapitalrechnung	159,96	157,06	39,25	121,66
LD10a	dar. Einzahlungen vom Land	83,76	95,33	20,28	59,67
LD10b	dar. (abzgl.) Einzahlungen von gleicher Ebene	2,22	x	x	x
LD11	Bereinigte Einzahlungen Kapitalrechnung	157,73	x	x	x
LD12	Personal- und Versorgungsauszahlungen	545,18	456,32	197,31	377,14
LD13	Auszahlungen für Sach- und Dienstleistungen	242,92	171,86	87,50	178,82
LD14	Transferauszahlungen, sonst. Ausz. für lfd. Verw.tätig.	605,79	828,67	373,12	159,26
LD15	Soziale Leistungen und aufgabenbezogene Leistungsbeteiligung	436,13	473,30	423,79	0,10
LD16	Zinsen und ähnliche Auszahlungen	17,75	19,14	4,49	12,79
LD17	Allgemeine Zuweisungen, Allgemeine Umlagen, Steuerbeteiligungen	257,03	13,68	-	337,17
LD17a	dar. Gewerbesteuerumlage	18,09	13,68	-	19,54
LD18	Auszahlungen laufende Rechnung	2 104,80	1 962,98	1 086,22	1 065,29
LD18a	dar. Auszahlungen an das Land	11,08	2,31	3,90	10,07
LD18b	(abzgl.) Einzahlungen von gleicher Ebene (LD06b)	345,92	x	x	x
LD19	Bereinigte Auszahlungen laufende Rechnung	1 758,88	x	x	x
LD20	Auszahlungen für Investitionstätigkeit	147,75	133,52	31,54	120,90
LD20a	dar. Sachinvestitionen	137,43	120,47	30,20	112,81
LD21	Auszahlungen aus Finanzierungstätigkeit	77,85	35,95	27,39	64,27
LD22	Auszahlungen Kapitalrechnung	225,60	169,46	58,92	185,16
LD22a	dar. Auszahlungen an das Land	0,03	-	-	0,03
LD22b	(abzgl.) Einzahlungen von gleicher Ebene (LD10b)	2,22	x	x	x
LD23	Bereinigte Auszahlungen Kapitalrechnung	223,38	x	x	x
LD24	Saldo laufende Rechnung	38,87	-23,79	10,29	49,22
LD24a	nachrichtlich: Saldo Nettotransfer vom Land	800,26	946,27	525,15	227,03
LD25	Saldo Investitionstätigkeit	-31,90	0,73	-9,28	-33,36
LD26	Saldo Finanzrechnung ohne Finanzierungstätigkeit	6,97	-23,06	1,00	15,86
LD26a	Saldo investive Finanzierungstätigkeit	-33,75	-13,14	-10,39	-30,14
LD27	Saldo Kapitalrechnung	-65,65	-12,41	-19,68	-63,50
LD27a	nachrichtlich: Saldo Nettotransfer vom Land	83,73	95,33	20,28	59,64
LD28	Saldo Finanzrechnung insgesamt	-26,77	-36,19	-9,39	-14,28

Noch 1 Landessystematik
 Noch 1.1 Ergebnisse der vierteljährlichen Kassenstatistik 01.01.2017 bis 30.09.2017 nach Gebietskörperschaftsgruppen und Arten
 1.1.3 Finanzrechnung mit landesspezifischem Finanzierungssaldo der Kommunen
 1.1.3.1 Einzahlungen

Berichts- stellen- nummer	Kreisfreie Städte Landkreise Einheitsgemeinden Verbandsgemeinden einschl. angehöriger Gemeinden (Zusammenfassung unterste zwei Verwaltungsebenen)	Steuern u. steuer- ähnliche Abgaben (ohne Kg. 605 "Ausgleichs- leistungen")	Zuwendungen und allg. Umlagen (einschl. Kg. 605 "Ausgleichs- leistungen")	Sonstige Transfer- einzahlungen	Weitere Einzahlungen	Zinsen und ähnliche Einzahlungen
		LD01	LD02	LD03	LD04	LD05
1 000 EUR						
	Kreisfreie Städte					
00100000	Dessau-Roßlau, Stadt	39 537	76 708	918	21 582	2 193
00200000	Halle (Saale), Stadt	102 731	250 099	3 644	95 979	8 204
00300000	Magdeburg, Landeshauptstadt	150 785	216 069	2 263	73 725	31 437
	Landkreise					
08100000	Altmarkkreis Salzwedel	-	68 683	795	20 176	0
08200000	Landkreis Anhalt-Bitterfeld	-	133 156	2 273	18 859	21
08300000	Landkreis Börde	-	136 599	2 762	34 101	-
08400000	Burgenlandkreis	-	144 502	1 355	29 059	90
08500000	Landkreis Harz	-	216 305	1 856	36 050	642
08600000	Landkreis Jerichower Land	-	73 999	2 367	17 355	0
08700000	Landkreis Mansfeld-Südharz	-	116 952	1 471	16 742	416
08800000	Saalekreis	-	203 896	1 640	41 697	22
08900000	Salzlandkreis	-	240 217	3 460	36 252	46
09000000	Landkreis Stendal	-	92 929	4 258	21 175	62
09100000	Landkreis Wittenberg	-	100 975	1 079	22 863	40
	Altmarkkreis Salzwedel					
08103000	Arendsee (Altmark), Stadt	2 644	2 719	-	1 242	21
08113500	Gardelegen, Hansestadt	9 027	9 060	-	2 757	181
08124000	Kalbe (Milde), Stadt	2 699	3 114	-	1 112	22
08128000	Klötze, Stadt	3 870	3 350	-	1 913	200
08145500	Salzwedel, Hansestadt	13 074	4 460	-	3 922	5
08195151	VBG Beetzendorf-Diesdorf	5 302	9 521	-	2 464	203
	Landkreis Anhalt-Bitterfeld					
08200500	Aken (Elbe), Stadt	2 910	3 108	-	2 090	2
08201500	Bitterfeld-Wolfen, Stadt	34 311	11 407	-	5 022	256
08218000	Köthen (Anhalt), Stadt	11 134	11 926	-	4 713	79
08224100	Muldestausee	3 618	4 549	24	1 773	23
08225600	Osternienburger Land	2 535	3 492	117	1 851	11
08230100	Raguhn-Jeßnitz, Stadt	3 134	3 246	-	1 204	3
08234000	Sandersdorf-Brehna, Stadt	10 809	3 946	-	2 540	140
08237700	Südliches Anhalt, Stadt	5 832	4 395	2	2 055	35
08243000	Zerbst/Anhalt, Stadt	11 007	5 509	80	3 616	120
08244000	Zörbig, Stadt	4 535	2 904	-	1 756	8
	Landkreis Börde					
08304000	Barleben	13 056	2 395	-	1 531	41
08327000	Haldensleben, Stadt	14 997	4 204	72	4 672	2 562
08329800	Hohe Börde	9 227	5 919	-	3 091	15
08339000	Niedere Börde	3 125	2 266	1	1 067	6
08341100	Oebisfelde-Weferlingen, Stadt	-799	3 377	1	3 889	231
08341500	Oschersleben (Bode), Stadt	9 634	6 708	27	3 088	22
08349000	Sülzetal	9 078	2 660	-	2 350	3
08353100	Wanzleben-Börde, Stadt	6 876	5 907	135	2 200	22
08356500	Wolmirstedt, Stadt	4 391	2 346	-	1 478	339
08395151	VBG Elbe-Heide	4 616	7 566	-	3 376	186
08395252	VBG Flechtingen	5 940	9 069	-	4 195	110
08395353	VBG Obere Aller	6 129	8 516	39	4 155	42
08395454	VBG Westliche Börde	3 276	6 463	-	2 028	34

Einzahlungen laufende Rechnung	Einzahlungen aus Investitionstätigkeit	Einzahlungen aus Finanzierungstätigkeit	Einzahlungen Kapitalrechnung	Kreisfreie Städte Landkreise Einheitsgemeinden Verbandsgemeinden einschl. angehöriger Gemeinden (Zusammenfassung unterste zwei Verwaltungsebenen)	Berichtsstellennummer
LD06	LD08	LD09	LD10		
1 000 EUR					
140 938	17 908	78	17 986	Kreisfreie Städte	
460 657	25 726	23	25 749	Dessau-Roßlau, Stadt	00100000
474 279	30 846	12 554	43 401	Halle (Saale), Stadt	00200000
				Magdeburg, Landeshauptstadt	00300000
				Landkreise	
89 655	2 639	-	2 639	Altmarkkreis Salzwedel	08100000
154 308	3 245	840	4 085	Landkreis Anhalt-Bitterfeld	08200000
173 462	2 183	1 243	3 426	Landkreis Börde	08300000
175 006	4 062	2 983	7 045	Burgenlandkreis	08400000
254 854	2 518	4 603	7 122	Landkreis Harz	08500000
93 721	1 398	5 977	7 375	Landkreis Jerichower Land	08600000
135 581	4 638	5 776	10 414	Landkreis Mansfeld-Südharz	08700000
247 254	4 672	107	4 779	Saalekreis	08800000
279 975	5 588	3 994	9 582	Salzlandkreis	08900000
118 423	3 885	3 101	6 986	Landkreis Stendal	09000000
124 957	2 668	-	2 668	Landkreis Wittenberg	09100000
				Altmarkkreis Salzwedel	
6 627	793	-	793	Arendsee (Altmark), Stadt	08103000
21 025	1 648	-	1 648	Gardelegen, Hansestadt	08113500
6 946	672	141	813	Kalbe (Milde), Stadt	08124000
9 334	601	-	601	Klötze, Stadt	08128000
21 462	8 715	-	8 715	Salzwedel, Hansestadt	08145500
17 490	1 060	-	1 060	VBG Beetzendorf-Diesdorf	08195151
				Landkreis Anhalt-Bitterfeld	
8 110	2 752	-	2 752	Aken (Elbe), Stadt	08200500
50 996	2 937	-	2 937	Bitterfeld-Wolfen, Stadt	08201500
27 852	1 493	3 224	4 717	Köthen (Anhalt), Stadt	08218000
9 986	697	-	697	Muldestausee	08224100
8 005	642	303	945	Osternienburger Land	08225600
7 588	1 811	11	1 822	Raguhn-Jeßnitz, Stadt	08230100
17 435	877	-	877	Sandersdorf-Brehna, Stadt	08234000
12 319	715	921	1 636	Südliches Anhalt, Stadt	08237700
20 332	1 743	323	2 066	Zerbst/Anhalt, Stadt	08243000
9 203	1 378	1 034	2 412	Zörbig, Stadt	08244000
				Landkreis Börde	
17 022	576	1 262	1 838	Barleben	08304000
26 507	1 105	167	1 273	Haldensleben, Stadt	08327000
18 252	1 258	-	1 258	Hohe Börde	08329800
6 465	347	-	347	Niedere Börde	08339000
6 699	584	-	584	Oebisfelde-Weferlingen, Stadt	08341100
19 478	1 370	-	1 370	Oschersleben (Bode), Stadt	08341500
14 091	310	-	310	Sülzetal	08349000
15 141	634	-	634	Wanzleben-Börde, Stadt	08353100
8 553	1 347	-	1 347	Wolmirstedt, Stadt	08356500
15 744	1 389	-	1 389	VBG Elbe-Heide	08395151
19 314	1 733	21	1 754	VBG Flechtingen	08395252
18 881	1 025	576	1 601	VBG Obere Aller	08395353
11 801	710	-	710	VBG Westliche Börde	08395454

Noch 1 Landessystematik
 Noch 1.1 Ergebnisse der vierteljährlichen Kassenstatistik 01.01.2017 bis 30.09.2017 nach Gebietskörperschaftsgruppen und Arten
 Noch 1.1.3 Finanzrechnung mit landesspezifischem Finanzierungssaldo der Kommunen
 Noch 1.1.3.1 Einzahlungen

Berichts- stellen- nummer	Einheitsgemeinden Verbandsgemeinden einschl. angehöriger Gemeinden (Zusammenfassung unterste zwei Verwaltungsebenen)	Steuern u. steuer- ähnliche Abgaben (ohne Kg. 605 "Ausgleichs- leistungen")	Zuwendungen und allg. Umlagen (einschl. Kg. 605 "Ausgleichs- leistungen")	Sonstige Transfer- einzahlungen	Weitere Einzahlungen	Zinsen und ähnliche Einzahlungen
		LD01	LD02	LD03	LD04	LD05
		1 000 EUR				
	Burgenlandkreis					
08413000	Elsteraue	4 704	2 479	-	940	231
08423500	Hohenmölsen, Stadt	4 327	3 596	5	1 949	-
08431500	Lützen, Stadt	41 753	1 869	-	2 182	190
08435500	Naumburg (Saale), Stadt	12 182	18 831	1 834	6 753	288
08449000	Teuchern, Stadt	3 134	3 415	-	1 700	90
08455000	Weißenfels, Stadt	22 447	17 591	-	7 387	139
08459000	Zeitz, Stadt	12 636	16 665	39	5 088	1 437
08495151	VBG An der Finne	4 418	7 380	-	2 012	72
08495252	VBG Droyßiger-Zeitzer Forst	3 410	6 178	6	1 927	75
08495353	VBG Unstruttal	5 827	10 656	-	2 665	33
08495454	VBG Wethautal	5 332	6 025	262	1 576	22
	Landkreis Harz					
08504000	Ballenstedt, Stadt	3 688	3 063	-	1 253	11
08505500	Blankenburg (Harz), Stadt	7 849	6 894	17	3 578	1 075
08511000	Falkenstein/Harz, Stadt	2 654	2 128	-	968	-
08513500	Halberstadt, Stadt	18 781	22 103	-	8 984	141
08514500	Harzgerode, Stadt	3 993	1 779	169	908	135
08518500	Huy	2 548	1 905	-	558	4
08519000	Ilseburg (Harz), Stadt	4 789	1 682	-	1 715	66
08522700	Nordharz	2 619	3 471	-	1 303	38
08522800	Oberharz am Brocken, Stadt	4 655	3 539	-	1 355	152
08523000	Osterwieck, Stadt	4 619	3 868	38	1 986	53
08523500	Quedlinburg, Welterbestadt	11 302	10 155	-	4 343	32
08533000	Thale, Stadt	8 734	4 109	59	3 244	30
08537000	Wernigerode, Stadt	22 026	10 978	-	8 979	4 190
08595151	VBG Vorharz	5 064	6 825	30	1 805	49
	Landkreis Jerichower Land					
08600500	Biederitz	4 465	2 765	47	1 011	28
08601500	Burg, Stadt	12 794	7 631	263	3 393	771
08603500	Elbe-Parey	1 850	2 633	-	1 068	4
08604000	Genthin, Stadt	6 389	3 569	530	2 559	15
08605500	Gommern, Stadt	4 493	1 487	71	1 030	17
08608000	Jerichow, Stadt	2 014	2 753	-	1 585	6
08614000	Möckern, Stadt	5 571	4 753	365	2 610	24
08614500	Möser	3 365	1 734	-	1 423	78
	Landkreis Mansfeld-Südharz					
08701500	Allstedt, Stadt	2 473	2 426	-	1 398	91
08703100	Arnstein, Stadt	1 886	2 395	-	1 014	58
08713000	Eisleben, Lutherstadt	8 718	7 805	-	3 658	1 228
08716500	Gerbstedt, Stadt	2 598	1 715	-	672	1
08722000	Hettstedt, Stadt	5 152	3 925	-	1 718	594
08727500	Mansfeld, Stadt	2 918	3 553	-	1 202	25
08737000	Sangerhausen, Stadt	10 463	11 735	-	4 190	83
08738600	Seegebiet Mansfelder Land	3 501	3 301	-	1 324	6
08741200	Südharz	4 253	3 770	577	2 699	16
08795151	VBG Goldene Aue	3 690	4 861	6	2 536	36
08795252	VBG Mansfelder Grund-Helbra	3 976	8 226	-	1 573	130

Einzahlungen laufende Rechnung	Einzahlungen aus Investitionstätigkeit	Einzahlungen aus Finanzierungstätigkeit	Einzahlungen Kapitalrechnung	Einheitsgemeinden Verbandsgemeinden einschl. angehöriger Gemeinden (Zusammenfassung unterste zwei Verwaltungsebenen)	Berichts- stellen- nummer
LD06	LD08	LD09	LD10		
1 000 EUR					
				Burgenlandkreis	
8 354	305	-	305	Elsteraue	08413000
9 878	569	-	569	Hohenmölsen, Stadt	08423500
45 994	1 072	-	1 072	Lützen, Stadt	08431500
39 888	2 289	4 279	6 568	Naumburg (Saale), Stadt	08435500
8 339	387	-	387	Teuchern, Stadt	08449000
47 564	3 291	2 484	5 774	Weißenfels, Stadt	08455000
35 866	1 862	296	2 158	Zeitz, Stadt	08459000
13 883	1 122	3	1 125	VBG An der Finne	08495151
11 596	863	-	863	VBG Droyßiger-Zeitzer Forst	08495252
19 180	1 527	2 515	4 042	VBG Unstruttal	08495353
13 216	1 046	662	1 708	VBG Wethautal	08495454
				Landkreis Harz	
8 015	456	-	456	Ballenstedt, Stadt	08504000
19 412	1 107	3 502	4 609	Blankenburg (Harz), Stadt	08505500
5 749	433	-	433	Falkenstein/Harz, Stadt	08511000
50 009	1 373	-	1 373	Halberstadt, Stadt	08513500
6 984	338	447	784	Harzgerode, Stadt	08514500
5 014	559	-	559	Huy	08518500
8 252	406	-	406	Ilseburg (Harz), Stadt	08519000
7 431	284	581	865	Nordharz	08522700
9 702	1 790	-	1 790	Oberharz am Brocken, Stadt	08522800
10 564	1 199	0	1 199	Osterwieck, Stadt	08523000
25 831	1 395	3 641	5 036	Quedlinburg, Welterbestadt	08523500
16 176	1 574	138	1 712	Thale, Stadt	08533000
46 173	1 830	-	1 830	Wernigerode, Stadt	08537000
13 773	1 280	-	1 280	VBG Vorharz	08595151
				Landkreis Jerichower Land	
8 316	316	109	425	Biederitz	08600500
24 851	4 261	614	4 875	Burg, Stadt	08601500
5 555	336	200	536	Elbe-Parey	08603500
13 062	564	1 238	1 801	Genthin, Stadt	08604000
7 099	881	166	1 047	Gommern, Stadt	08605500
6 358	1 387	0	1 387	Jerichow, Stadt	08608000
13 323	780	997	1 777	Möckern, Stadt	08614000
6 601	1 298	-	1 298	Möser	08614500
				Landkreis Mansfeld-Südharz	
6 388	733	-	733	Allstedt, Stadt	08701500
5 354	672	-	672	Arnstein, Stadt	08703100
21 409	899	500	1 399	Eisleben, Lutherstadt	08713000
4 986	363	-	363	Gerbstedt, Stadt	08716500
11 390	732	4 680	5 413	Hettstedt, Stadt	08722000
7 698	374	-	374	Mansfeld, Stadt	08727500
26 471	981	-	981	Sangerhausen, Stadt	08737000
8 133	706	-	706	Seegebiet Mansfelder Land	08738600
11 314	1 162	598	1 760	Südharz	08741200
11 129	539	-	539	VBG Goldene Aue	08795151
13 904	557	340	897	VBG Mansfelder Grund-Helbra	08795252

Noch 1 Landessystematik
 Noch 1.1 Ergebnisse der vierteljährlichen Kassenstatistik 01.01.2017 bis 30.09.2017 nach Gebietskörperschaftsgruppen und Arten
 Noch 1.1.3 Finanzrechnung mit landesspezifischem Finanzierungssaldo der Kommunen
 Noch 1.1.3.1 Einzahlungen

Berichts- stellen- nummer	Einheitsgemeinden Verbandsgemeinden einschl. angehöriger Gemeinden (Zusammenfassung unterste zwei Verwaltungsebenen)	Steuern u. steuer- ähnliche Abgaben (ohne Kg. 605 "Ausgleichs- leistungen")	Zuwendungen und allg. Umlagen (einschl. Kg. 605 "Ausgleichs- leistungen")	Sonstige Transfer- einzahlungen	Weitere Einzahlungen	Zinsen und ähnliche Einzahlungen
		LD01	LD02	LD03	LD04	LD05
		1 000 EUR				
	Saalekreis					
08802000	Bad Dürrenberg, Stadt	3 877	4 758	-	1 700	89
08802500	Bad Lauchstädt, Goethestadt	3 931	2 693	214	1 441	35
08806500	Braunsbedra, Stadt	3 500	4 604	-	1 085	6
08815000	Kabelsketal	8 826	2 354	-	1 293	0
08819500	Landsberg, Stadt	16 039	13 990	-	3 019	76
08820500	Leuna, Stadt	51 250	3 031	-	4 825	305
08821600	Wettin-Löbejün, Stadt	3 672	3 996	-	2 406	110
08822000	Merseburg, Stadt	15 248	10 314	8	4 256	556
08823500	Mücheln (Geiseltal), Stadt	2 541	2 745	-	1 309	130
08829500	Petersberg	4 552	2 548	-	2 400	141
08830500	Querfurt, Stadt	3 994	2 505	-	1 231	58
08831900	Salzatal	4 579	2 844	-	1 238	45
08833000	Schkopau	12 660	2 639	-	1 911	393
08836500	Teutschenthal	5 933	3 441	-	2 048	18
08895151	VBG Weida-Land	3 601	4 846	161	1 420	31
	Salzlandkreis					
08901500	Aschersleben, Stadt	13 873	13 675	-	7 013	168
08902600	Barby, Stadt	3 247	5 157	48	1 295	65
08903000	Bernburg (Saale), Stadt	18 308	15 928	-	5 956	1 074
08904200	Bördeland	2 339	2 988	265	1 825	81
08905500	Calbe (Saale), Stadt	3 639	4 011	34	1 547	194
08917500	Hecklingen, Stadt	2 364	3 080	-	907	74
08919500	Könnern, Stadt	3 176	4 278	40	1 808	16
08923500	Nienburg (Saale), Stadt	3 551	2 222	3	1 281	218
08930500	Schönebeck (Elbe), Stadt	13 556	15 696	0	8 698	1 974
08930700	Seeland, Stadt	3 140	3 744	-	1 262	29
08931000	Staßfurt, Stadt	17 343	11 119	248	3 509	1 017
08995151	VBG Egelner Mulde	4 746	7 174	150	992	246
08995252	VBG Saale-Wipper	4 041	7 478	167	2 106	91
	Landkreis Stendal					
09007000	Bismark (Altmark), Stadt	2 634	3 640	25	1 955	89
09022500	Havelberg, Hansestadt	2 484	2 873	149	1 454	8
09041500	Osterburg (Altmark), Hansestadt	5 346	2 297	-	1 816	62
09053500	Stendal, Hansestadt	16 263	19 823	24	7 961	1 209
09054600	Tangerhütte, Stadt	3 672	4 394	0	2 142	40
09055000	Tangermünde, Stadt	4 063	2 785	-	1 154	231
09095151	VBG Arneburg-Goldbeck	5 093	6 190	110	3 160	116
09095252	VBG Elbe-Havel-Land	2 362	7 433	-	3 417	157
09095353	VBG Seehausen (Altmark)	2 988	7 192	261	2 122	15
	Landkreis Wittenberg					
09101000	Annaburg, Stadt	1 914	2 377	-	1 209	141
09102000	Bad Schmiedeberg, Stadt	2 313	2 078	-	1 455	3
09106000	Coswig (Anhalt), Stadt	5 238	3 511	11	1 250	60
09111000	Gräfenhainichen, Stadt	4 194	4 089	-	1 561	184
09114500	Jessen (Elster), Stadt	6 600	5 941	-	2 418	15
09116000	Kemberg, Stadt	3 565	3 707	-	1 877	13
09124100	Oranienbaum-Wörlitz, Stadt	3 583	3 342	422	1 551	33
09137500	Wittenberg, Lutherstadt	27 108	5 315	-	6 927	1 970
09139100	Zahna-Elster, Stadt	4 027	3 628	22	2 023	59

Einzahlungen laufende Rechnung	Einzahlungen aus Investitionstätigkeit	Einzahlungen aus Finanzierungstätigkeit	Einzahlungen Kapitalrechnung	Einheitsgemeinden Verbandsgemeinden einschl. angehöriger Gemeinden (Zusammenfassung unterste zwei Verwaltungsebenen)	Berichts- stellen- nummer
LD06	LD08	LD09	LD10		
1 000 EUR					
				Saalekreis	
10 424	688	-	688	Bad Dürrenberg, Stadt	08802000
8 315	999	550	1 549	Bad Lauchstädt, Goethestadt	08802500
9 194	2 882	-	2 882	Braunsbedra, Stadt	08806500
12 473	379	-	379	Kabelsketal	08815000
33 124	927	2 832	3 759	Landsberg, Stadt	08819500
59 411	1 553	-	1 553	Leuna, Stadt	08820500
10 184	1 172	-	1 172	Wettin-Löbejün, Stadt	08821600
30 382	1 338	-	1 338	Merseburg, Stadt	08822000
6 725	821	-	821	Mücheln (Geiseltal), Stadt	08823500
9 641	945	-	945	Petersberg	08829500
7 788	629	-	629	Querfurt, Stadt	08830500
8 706	653	-	653	Salzatal	08831900
17 604	611	-	611	Schkopau	08833000
11 439	493	-	493	Teutschenthal	08836500
10 059	398	377	774	VBG Weida-Land	08895151
				Salzlandkreis	
34 729	2 005	-	2 005	Aschersleben, Stadt	08901500
9 812	3 084	479	3 563	Barby, Stadt	08902600
41 266	1 343	-	1 343	Bernburg (Saale), Stadt	08903000
7 498	595	1 752	2 347	Bördeland	08904200
9 426	2 849	1 098	3 947	Calbe (Saale), Stadt	08905500
6 425	247	-	247	Hecklingen, Stadt	08917500
9 318	314	303	617	Könnern, Stadt	08919500
7 275	729	-	729	Nienburg (Saale), Stadt	08923500
39 925	1 908	-	1 908	Schönebeck (Elbe), Stadt	08930500
8 175	266	10	276	Seeland, Stadt	08930700
33 236	1 192	2 178	3 370	Staßfurt, Stadt	08931000
13 308	702	1 120	1 822	VBG Egelner Mulde	08995151
13 883	1 939	1 790	3 729	VBG Saale-Wipper	08995252
				Landkreis Stendal	
8 343	490	241	732	Bismark (Altmark), Stadt	09007000
6 969	783	-	783	Havelberg, Hansestadt	09022500
9 521	584	6	590	Osterburg (Altmark), Hansestadt	09041500
45 279	3 278	727	4 006	Stendal, Hansestadt	09053500
10 249	1 392	-	1 392	Tangerhütte, Stadt	09054600
8 233	1 876	-	1 876	Tangermünde, Stadt	09055000
14 669	677	276	953	VBG Arneburg-Goldbeck	09095151
13 368	4 747	-	4 747	VBG Elbe-Havel-Land	09095252
12 577	1 450	754	2 203	VBG Seehausen (Altmark)	09095353
				Landkreis Wittenberg	
5 642	773	-	773	Annaburg, Stadt	09101000
5 849	423	-	423	Bad Schmiedeberg, Stadt	09102000
10 070	798	544	1 341	Coswig (Anhalt), Stadt	09106000
10 028	712	-	712	Gräfenhainichen, Stadt	09111000
14 975	2 701	-	2 701	Jessen (Elster), Stadt	09114500
9 162	853	-	853	Kemberg, Stadt	09116000
8 931	956	984	1 940	Oranienbaum-Wörlitz, Stadt	09124100
41 320	5 856	5 448	11 304	Wittenberg, Lutherstadt	09137500
9 757	626	50	677	Zahna-Elster, Stadt	09139100

Noch 1 Landessystematik
 Noch 1.1 Ergebnisse der vierteljährlichen Kassenstatistik 01.01.2017 bis 30.09.2017 nach Gebietskörperschaftsgruppen und Arten
 Noch 1.1.3 Finanzrechnung mit landesspezifischem Finanzierungssaldo der Kommunen
 1.1.3.2 Auszahlungen

Berichts- stellen- nummer	Kreisfreie Städte Landkreise Einheitsgemeinden Verbandsgemeinden einschl. angehöriger Gemeinden (Zusammenfassung unterste zwei Verwaltungsebenen)	Personal- und Versorgungs- auszahlungen	Auszahlungen für Sach- und Dienstleistungen	Transferaus- zahlungen, sonst. Ausz. für lfd. Verw.tätigk.	Soziale Leistungen und aufgaben- bezogene Leistungs- beteiligung	Zinsen und ähnliche Auszahlungen
		LD12	LD13	LD14	LD15	LD16
1 000 EUR						
	Kreisfreie Städte					
00100000	Dessau-Roßlau, Stadt	42 815	15 568	50 674	29 030	370
00200000	Halle (Saale), Stadt	103 701	53 087	188 648	128 663	4 633
00300000	Magdeburg, Landeshauptstadt	106 654	26 693	220 428	104 897	5 618
	Landkreise					
08100000	Altmarkkreis Salzwedel	18 451	12 679	34 397	24 298	429
08200000	Landkreis Anhalt-Bitterfeld	30 430	15 386	52 496	51 812	1 427
08300000	Landkreis Börde	35 373	10 770	77 850	40 155	387
08400000	Burgenlandkreis	37 504	13 849	54 097	58 620	582
08500000	Landkreis Harz	37 017	16 012	85 572	120 326	1 246
08600000	Landkreis Jerichower Land	19 898	15 554	37 024	23 932	515
08700000	Landkreis Mansfeld-Südharz	31 077	8 143	51 289	52 041	229
08800000	Saalekreis	35 292	19 994	69 849	110 106	360
08900000	Salzlandkreis	33 985	10 305	81 850	147 347	1 153
09000000	Landkreis Stendal	26 172	9 205	41 873	43 367	435
09100000	Landkreis Wittenberg	27 197	15 510	42 271	41 926	804
	Altmarkkreis Salzwedel					
08103000	Arendsee (Altmark), Stadt	2 945	888	556	-	31
08113500	Gardelegen, Hansestadt	8 983	3 371	1 749	-	131
08124000	Kalbe (Milde), Stadt	2 848	1 214	664	-	63
08128000	Klötze, Stadt	4 086	1 625	760	-	55
08145500	Salzwedel, Hansestadt	6 162	2 716	4 968	-	546
08195151	VBG Beetzendorf-Diesdorf	6 020	2 102	1 189	-	40
	Landkreis Anhalt-Bitterfeld					
08200500	Aken (Elbe), Stadt	2 862	2 221	350	-	78
08201500	Bitterfeld-Wolfen, Stadt	12 234	8 627	4 924	-	654
08218000	Köthen (Anhalt), Stadt	10 308	5 142	2 878	-	406
08224100	Muldestausee	4 794	1 791	901	-	69
08225600	Osternienburger Land	3 000	1 985	760	-	79
08230100	Raguhn-Jeßnitz, Stadt	3 429	980	622	-	9
08234000	Sandersdorf-Brehna, Stadt	5 631	2 560	836	-	237
08237700	Südliches Anhalt, Stadt	5 060	2 343	1 839	-	114
08243000	Zerbst/Anhalt, Stadt	5 363	6 168	1 486	-	172
08244000	Zörbig, Stadt	3 705	1 998	452	-	78
	Landkreis Börde					
08304000	Barleben	5 025	2 329	1 814	-	66
08327000	Haldensleben, Stadt	10 369	3 239	3 526	-	131
08329800	Hohe Börde	8 282	2 524	2 307	-	129
08339000	Niedere Börde	3 268	764	574	-	25
08341100	Oebisfelde-Weferlingen, Stadt	5 560	1 208	4 271	-	1 589
08341500	Oschersleben (Bode), Stadt	7 047	3 068	3 333	-	137
08349000	Sülzetal	4 325	2 389	462	-	138
08353100	Wanzleben-Börde, Stadt	6 426	1 822	1 034	-	79
08356500	Wolmirstedt, Stadt	2 959	2 601	970	-	23
08395151	VBG Elbe-Heide	5 958	3 112	1 935	24	217
08395252	VBG Flechtingen	6 415	2 467	1 928	-	92
08395353	VBG Obere Aller	5 239	2 927	1 830	-	139
08395454	VBG Westliche Börde	3 964	1 488	1 029	-	45

Allgemeine Zuweisungen, Allg. Umlagen, Steuerbeteiligungen	Auszahlungen laufende Rechnung	Auszahlungen für Investitionstätigkeit	Auszahlungen aus Finanzierungstätigkeit	Auszahlungen Kapitalrechnung	Kreisfreie Städte Landkreise Einheitsgemeinden Verbandsgemeinden einschl. angehöriger Gemeinden (Zusammenfassung unterste zwei Verwaltungsebenen)	Berichtsstellennummer
LD17	LD18	LD20	LD21	LD22		
1 000 EUR						
					Kreisfreie Städte	
1 385	139 842	12 876	2 929	15 805	Dessau-Roßlau, Stadt	00100000
1 720	480 451	32 250	8 408	40 658	Halle (Saale), Stadt	00200000
4 486	468 776	28 949	8 608	37 557	Magdeburg, Landeshauptstadt	00300000
					Landkreise	
-	90 254	3 923	1 722	5 645	Altmarkkreis Salzwedel	08100000
-	151 550	3 070	5 174	8 244	Landkreis Anhalt-Bitterfeld	08200000
-	164 535	11 207	1 354	12 560	Landkreis Börde	08300000
-	164 652	4 863	5 343	10 206	Burgenlandkreis	08400000
-	260 174	3 738	3 710	7 448	Landkreis Harz	08500000
-	96 923	2 115	6 888	9 004	Landkreis Jerichower Land	08600000
-	142 779	6 118	5 270	11 388	Landkreis Mansfeld-Südharz	08700000
-	235 602	7 822	3 049	10 871	Saalekreis	08800000
-	274 641	3 488	7 987	11 475	Salzlandkreis	08900000
-	121 051	2 994	3 820	6 814	Landkreis Stendal	09000000
-	127 708	3 793	1 818	5 611	Landkreis Wittenberg	09100000
					Altmarkkreis Salzwedel	
1 599	6 018	334	181	515	Arendsee (Altmark), Stadt	08103000
6 018	20 252	3 370	421	3 791	Gardelegen, Hansestadt	08113500
1 752	6 541	756	381	1 137	Kalbe (Milde), Stadt	08124000
2 421	8 947	700	224	924	Klötze, Stadt	08128000
6 963	21 356	1 357	781	2 138	Salzwedel, Hansestadt	08145500
6 918	16 269	1 512	218	1 731	VBG Beetzendorf-Diesdorf	08195151
					Landkreis Anhalt-Bitterfeld	
1 853	7 364	3 184	480	3 663	Aken (Elbe), Stadt	08200500
13 730	40 170	3 516	1 661	5 176	Bitterfeld-Wolfen, Stadt	08201500
7 252	25 986	638	4 381	5 019	Köthen (Anhalt), Stadt	08218000
3 047	10 602	1 130	248	1 378	Muldestausee	08224100
2 268	8 092	569	637	1 207	Osternienburger Land	08225600
2 585	7 625	1 653	92	1 746	Raguhn-Jeßnitz, Stadt	08230100
4 585	13 849	499	736	1 235	Sandersdorf-Brehna, Stadt	08234000
3 749	13 106	368	1 414	1 782	Südliches Anhalt, Stadt	08237700
6 727	19 916	2 034	1 219	3 252	Zerbst/Anhalt, Stadt	08243000
2 700	8 932	1 689	909	2 598	Zörbig, Stadt	08244000
					Landkreis Börde	
7 577	16 811	653	114	767	Barleben	08304000
11 417	28 681	2 315	673	2 988	Haldensleben, Stadt	08327000
4 720	17 963	4 716	750	5 466	Hohe Börde	08329800
1 721	6 352	600	139	739	Niedere Börde	08339000
3 058	15 686	876	90	967	Oebisfelde-Weferlingen, Stadt	08341100
5 263	18 847	2 003	339	2 342	Oschersleben (Bode), Stadt	08341500
3 566	10 881	264	78	341	Sülzetal	08349000
2 653	12 014	365	176	541	Wanzleben-Börde, Stadt	08353100
2 437	8 989	1 240	169	1 409	Wolmirstedt, Stadt	08356500
10 557	21 802	2 057	419	2 475	VBG Elbe-Heide	08395151
7 381	18 282	1 209	557	1 765	VBG Flechtingen	08395252
6 552	16 688	2 899	564	3 463	VBG Obere Aller	08395353
4 450	10 977	909	162	1 071	VBG Westliche Börde	08395454

Noch 1 Landessystematik
 Noch 1.1 Ergebnisse der vierteljährlichen Kassenstatistik 01.01.2017 bis 30.09.2017 nach Gebietskörperschaftsgruppen und Arten
 Noch 1.1.3 Finanzrechnung mit landesspezifischem Finanzierungssaldo der Kommunen
 Noch 1.1.3.2 Auszahlungen

Berichts- stellen- nummer	Einheitsgemeinden Verbandsgemeinden einschl. angehöriger Gemeinden (Zusammenfassung unterste zwei Verwaltungsebenen)	Personal- und Versorgungs- auszahlungen	Auszahlungen für Sach- und Dienstleistungen	Transferaus- zahlungen, sonst. Ausz. für lfd. Verw.tätigk.	Soziale Leistungen und aufgaben- bezogene Leistungs- beteiligung	Zinsen und ähnliche Auszahlungen
		LD12	LD13	LD14	LD15	LD16
		1 000 EUR				
	Burgenlandkreis					
08413000	Elsteraue	3 443	1 554	792	-	51
08423500	Hohenmölsen, Stadt	4 174	1 554	564	-	344
08431500	Lützen, Stadt	3 750	3 100	1 553	8	112
08435500	Naumburg (Saale), Stadt	13 162	6 317	9 822	1	403
08449000	Teuchern, Stadt	3 323	2 052	581	-	155
08455000	Weißenfels, Stadt	16 693	7 753	8 153	-	371
08459000	Zeitz, Stadt	16 034	8 900	3 912	-	397
08495151	VBG An der Finne	3 866	1 991	2 087	-	146
08495252	VBG Droyßiger-Zeitzer Forst	4 104	2 012	693	-	162
08495353	VBG Unstruttal	6 829	2 251	1 567	-	116
08495454	VBG Wethautal	4 467	1 272	1 082	-	263
	Landkreis Harz					
08504000	Ballenstedt, Stadt	2 965	953	786	-	57
08505500	Blankenburg (Harz), Stadt	5 389	1 791	7 109	-	472
08511000	Falkenstein/Harz, Stadt	2 164	993	361	-	19
08513500	Halberstadt, Stadt	14 897	8 137	7 585	-	443
08514500	Harzgerode, Stadt	2 068	1 300	984	8	84
08518500	Huy	1 287	1 902	489	-	168
08519000	Ilseburg (Harz), Stadt	2 656	1 003	1 819	-	61
08522700	Nordharz	3 169	1 078	595	-	125
08522800	Oberharz am Brocken, Stadt	4 374	1 828	882	-	196
08523000	Osterwieck, Stadt	4 865	2 027	958	-	194
08523500	Quedlinburg, Welterbestadt	10 656	3 466	3 442	7	474
08533000	Thale, Stadt	3 864	1 565	5 795	-	235
08537000	Wernigerode, Stadt	20 151	5 372	7 764	-	623
08595151	VBG Vorharz	4 581	1 756	969	0	104
	Landkreis Jerichower Land					
08600500	Biederitz	3 488	1 838	413	-	161
08601500	Burg, Stadt	11 217	2 940	3 425	-	194
08603500	Elbe-Parey	1 928	711	762	-	32
08604000	Genthin, Stadt	3 971	3 722	1 078	-	204
08605500	Gommern, Stadt	2 082	1 535	1 749	15	206
08608000	Jerichow, Stadt	3 139	888	790	-	40
08614000	Möckern, Stadt	4 805	2 245	1 500	-	83
08614500	Möser	1 925	889	1 823	-	82
	Landkreis Mansfeld-Südharz					
08701500	Allstedt, Stadt	1 830	868	1 533	-	35
08703100	Arnstein, Stadt	2 437	1 237	328	-	18
08713000	Eisleben, Lutherstadt	5 793	4 201	5 385	-	51
08716500	Gerbstedt, Stadt	2 035	1 364	642	-	58
08722000	Hettstedt, Stadt	3 337	2 355	1 308	-	300
08727500	Mansfeld, Stadt	3 190	1 492	781	-	75
08737000	Sangerhausen, Stadt	11 550	2 963	3 518	-	812
08738600	Seegebiet Mansfelder Land	3 481	1 186	860	-	50
08741200	Südharz	3 940	1 989	1 098	-	104
08795151	VBG Goldene Aue	3 865	1 535	942	-	144
08795252	VBG Mansfelder Grund-Helbra	3 403	1 568	1 652	-	124

Allgemeine Zuweisungen, Allg. Umlagen, Steuerbeteiligungen	Auszahlungen laufende Rechnung	Auszahlungen für Investitionstätigkeit	Auszahlungen aus Finanzierungstätigkeit	Auszahlungen Kapitalrechnung	Einheitsgemeinden Verbandsgemeinden einschl. angehöriger Gemeinden (Zusammenfassung unterste zwei Verwaltungsebenen)	Berichts- stellen- nummer
LD17	LD18	LD20	LD21	LD22		
1 000 EUR						
					Burgenlandkreis	
1 794	7 634	193	157	350	Elsteraue	08413000
2 033	8 669	900	99	999	Hohemölsen, Stadt	08423500
21 757	30 280	3 564	534	4 099	Lützen, Stadt	08431500
8 375	38 080	2 010	7 750	9 759	Naumburg (Saale), Stadt	08435500
1 726	7 837	170	125	295	Teuchern, Stadt	08449000
11 623	44 594	3 123	1 696	4 819	Weißenfels, Stadt	08455000
6 387	35 629	2 619	937	3 557	Zeitz, Stadt	08459000
5 722	13 811	785	353	1 138	VBG An der Finne	08495151
4 732	11 702	974	238	1 212	VBG Droyßiger-Zeitzer Forst	08495252
8 439	19 202	2 395	2 058	4 454	VBG Unstruttal	08495353
6 195	13 279	1 799	1 398	3 198	VBG Wethautal	08495454
					Landkreis Harz	
1 964	6 725	271	320	590	Ballenstedt, Stadt	08504000
4 644	19 405	650	4 013	4 663	Blankenburg (Harz), Stadt	08505500
1 105	4 643	341	32	372	Falkenstein/Harz, Stadt	08511000
11 029	42 092	801	959	1 760	Halberstadt, Stadt	08513500
1 832	6 276	322	790	1 112	Harzgerode, Stadt	08514500
1 055	4 902	613	491	1 104	Huy	08518500
2 339	7 877	1 204	123	1 327	Ilseburg (Harz), Stadt	08519000
1 638	6 605	552	211	763	Nordharz	08522700
663	7 944	3 466	445	3 911	Oberharz am Brocken, Stadt	08522800
2 456	10 499	804	1 056	1 860	Osterwieck, Stadt	08523000
6 517	24 563	1 088	6 397	7 486	Quedlinburg, Welterbestadt	08523500
3 833	15 293	1 897	825	2 722	Thale, Stadt	08533000
8 938	42 848	5 306	817	6 123	Wernigerode, Stadt	08537000
5 678	13 089	713	480	1 193	VBG Vorharz	08595151
					Landkreis Jerichower Land	
2 037	7 937	943	457	1 399	Biederitz	08600500
7 783	25 559	6 002	1 582	7 585	Burg, Stadt	08601500
1 748	5 182	1 047	45	1 092	Elbe-Parey	08603500
3 342	12 317	807	2 177	2 984	Genthin, Stadt	08604000
2 905	8 492	1 203	629	1 832	Gommern, Stadt	08605500
1 617	6 475	1 688	113	1 800	Jerichow, Stadt	08608000
3 655	12 287	1 397	1 627	3 023	Möckern, Stadt	08614000
2 258	6 976	636	268	904	Möser	08614500
					Landkreis Mansfeld-Südharz	
2 028	6 295	489	52	541	Allstedt, Stadt	08701500
1 738	5 758	508	100	608	Arnstein, Stadt	08703100
7 821	23 251	576	1 152	1 728	Eisleben, Lutherstadt	08713000
1 904	6 002	962	134	1 095	Gerbstedt, Stadt	08716500
3 499	10 799	1 196	5 293	6 489	Hettstedt, Stadt	08722000
1 910	7 448	221	211	432	Mansfeld, Stadt	08727500
7 461	26 304	309	1 068	1 377	Sangerhausen, Stadt	08737000
2 573	8 150	579	216	795	Seegebiet Mansfelder Land	08738600
2 351	9 482	4 108	952	5 060	Südharz	08741200
4 779	11 265	751	491	1 242	VBG Goldene Aue	08795151
7 362	14 108	1 070	1 074	2 144	VBG Mansfelder Grund-Helbra	08795252

- Noch 1 Landessystematik
 Noch 1.1 Ergebnisse der vierteljährlichen Kassenstatistik 01.01.2017 bis 30.09.2017 nach Gebietskörperschaftsgruppen und Arten
 Noch 1.1.3 Finanzrechnung mit landesspezifischem Finanzierungssaldo der Kommunen
 Noch 1.1.3.2 Auszahlungen

Berichts- stellen- nummer	Einheitsgemeinden Verbandsgemeinden einschl. angehöriger Gemeinden (Zusammenfassung unterste zwei Verwaltungsebenen)	Personal- und Versorgungs- auszahlungen	Auszahlungen für Sach- und Dienstleistungen	Transferaus- zahlungen, sonst. Ausz. für lfd. Verw.tätigk.	Soziale Leistungen und aufgaben- bezogene Leistungs- beteiligung	Zinsen und ähnliche Auszahlungen
		LD12	LD13	LD14	LD15	LD16
		1 000 EUR				
	Saalekreis					
08802000	Bad Dürrenberg, Stadt	5 105	1 556	490	-	4
08802500	Bad Lauchstädt, Goethestadt	3 900	1 724	435	1	127
08806500	Braunsbedra, Stadt	4 411	1 444	516	-	11
08815000	Kabelsketal	4 521	1 025	610	-	51
08819500	Landsberg, Stadt	7 469	3 389	1 203	-	451
08820500	Leuna, Stadt	6 846	4 591	3 890	-	221
08821600	Wettin-Löbejün, Stadt	4 315	1 624	755	-	144
08822000	Merseburg, Stadt	10 212	3 966	3 906	-	647
08823500	Mücheln (Geiseltal), Stadt	2 004	2 127	514	-	42
08829500	Petersberg	2 861	2 793	906	-	137
08830500	Querfurt, Stadt	2 883	1 574	2 004	25	111
08831900	Salzatal	3 309	1 967	759	-	33
08833000	Schkopau	6 121	2 084	1 142	-	23
08836500	Teutschenthal	5 264	2 038	712	-	62
08895151	VBG Weida-Land	3 332	1 185	532	24	40
	Salzlandkreis					
08901500	Aschersleben, Stadt	6 456	4 133	11 146	-	1 240
08902600	Barby, Stadt	2 002	2 689	2 875	-	111
08903000	Bernburg (Saale), Stadt	15 272	7 562	10 079	11	273
08904200	Bördeland	3 386	1 372	713	-	138
08905500	Calbe (Saale), Stadt	2 675	1 679	2 267	-	271
08917500	Hecklingen, Stadt	1 334	687	2 822	-	24
08919500	Könnern, Stadt	3 418	2 312	1 656	-	105
08923500	Nienburg (Saale), Stadt	1 864	1 391	2 594	-	67
08930500	Schönebeck (Elbe), Stadt	9 770	2 905	17 395	-	480
08930700	Seeland, Stadt	3 315	1 535	1 014	-	107
08931000	Staßfurt, Stadt	8 749	5 167	4 274	-	438
08995151	VBG Egelner Mulde	2 063	4 362	620	-	240
08995252	VBG Saale-Wipper	2 308	1 576	4 246	6	240
	Landkreis Stendal					
09007000	Bismark (Altmark), Stadt	3 437	1 400	747	-	48
09022500	Havelberg, Hansestadt	3 296	1 028	560	28	109
09041500	Osterburg (Altmark), Hansestadt	3 427	1 448	1 360	2	62
09053500	Stendal, Hansestadt	21 600	6 423	5 774	-	156
09054600	Tangerhütte, Stadt	5 211	1 581	856	-	71
09055000	Tangermünde, Stadt	2 495	1 405	1 345	-	10
09095151	VBG Arneburg-Goldbeck	4 248	1 989	1 159	-	81
09095252	VBG Elbe-Havel-Land	4 392	2 292	1 422	-	56
09095353	VBG Seehausen (Altmark)	4 236	1 550	1 359	4	42
	Landkreis Wittenberg					
09101000	Annaburg, Stadt	2 445	1 117	622	-	28
09102000	Bad Schmiedeberg, Stadt	1 631	2 155	1 783	-	72
09106000	Coswig (Anhalt), Stadt	4 082	1 972	1 184	-	129
09111000	Gräfenhainichen, Stadt	4 871	2 069	992	-	11
09114500	Jessen (Elster), Stadt	6 469	4 546	808	-	69
09116000	Kemberg, Stadt	4 153	1 678	989	-	63
09124100	Oranienbaum-Wörlitz, Stadt	3 844	1 540	590	-	115
09137500	Wittenberg, Lutherstadt	14 644	9 994	15 575	-	427
09139100	Zahna-Elster, Stadt	3 073	3 483	1 220	-	44

Allgemeine Zuweisungen, Allg. Umlagen, Steuerbeteiligungen	Auszahlungen laufende Rechnung	Auszahlungen für Investitionstätigkeit	Auszahlungen aus Finanzierungstätigkeit	Auszahlungen Kapitalrechnung	Einheitsgemeinden Verbandsgemeinden einschl. angehöriger Gemeinden (Zusammenfassung unterste zwei Verwaltungsebenen)	Berichts- stellen- nummer
LD17	LD18	LD20	LD21	LD22		
1 000 EUR						
					Saalekreis	
2 644	9 800	3 336	119	3 456	Bad Dürrenberg, Stadt	08802000
2 083	8 271	1 105	295	1 400	Bad Lauchstädt, Goethestadt	08802500
2 505	8 888	1 920	-	1 920	Braunsbedra, Stadt	08806500
4 308	10 515	822	300	1 122	Kabelsketal	08815000
7 561	20 073	976	12 886	13 861	Landsberg, Stadt	08819500
23 318	38 867	8 920	376	9 296	Leuna, Stadt	08820500
2 114	8 952	703	899	1 602	Wettin-Löbejün, Stadt	08821600
9 771	28 501	1 690	1 857	3 547	Merseburg, Stadt	08822000
1 869	6 556	2 929	63	2 992	Mücheln (Geiseltal), Stadt	08823500
2 322	9 019	462	822	1 283	Petersberg	08829500
2 431	9 028	139	259	397	Querfurt, Stadt	08830500
2 798	8 866	597	253	851	Salzatal	08831900
6 147	15 517	1 282	16	1 298	Schkopau	08833000
3 488	11 565	957	508	1 465	Teutschenthal	08836500
3 640	8 752	994	632	1 626	VBG Weida-Land	08895151
					Salzlandkreis	
8 759	31 733	902	1 230	2 132	Aschersleben, Stadt	08901500
6 310	13 988	2 514	417	2 931	Barby, Stadt	08902600
11 867	45 064	1 804	1 236	3 039	Bernburg (Saale), Stadt	08903000
1 338	6 947	1 481	1 200	2 681	Bördeland	08904200
2 333	9 225	4 335	163	4 498	Calbe (Saale), Stadt	08905500
1 236	6 103	433	189	621	Hecklingen, Stadt	08917500
4 549	12 039	376	785	1 161	Könnern, Stadt	08919500
399	6 316	1 220	395	1 616	Nienburg (Saale), Stadt	08923500
10 353	40 903	1 730	511	2 241	Schönebeck (Elbe), Stadt	08930500
1 239	7 211	746	13	759	Seeland, Stadt	08930700
9 495	28 123	3 466	1 393	4 859	Staßfurt, Stadt	08931000
5 191	12 474	1 940	520	2 460	VBG Egelner Mulde	08995151
6 741	15 118	3 014	1 137	4 151	VBG Saale-Wipper	08995252
					Landkreis Stendal	
2 087	7 719	2 595	395	2 990	Bismark (Altmark), Stadt	09007000
1 638	6 660	602	180	782	Havelberg, Hansestadt	09022500
2 709	9 008	809	154	963	Osterburg (Altmark), Hansestadt	09041500
12 086	46 039	5 002	1 292	6 294	Stendal, Hansestadt	09053500
2 532	10 251	1 297	326	1 623	Tangerhütte, Stadt	09054600
2 526	7 780	2 194	6	2 201	Tangermünde, Stadt	09055000
5 457	12 935	3 409	620	4 029	VBG Arneburg-Goldbeck	09095151
4 703	12 864	8 033	365	8 398	VBG Elbe-Havel-Land	09095252
5 194	12 386	1 525	1 147	2 671	VBG Seehausen (Altmark)	09095353
					Landkreis Wittenberg	
1 677	5 889	1 384	150	1 534	Annaburg, Stadt	09101000
1 732	7 373	285	522	807	Bad Schmiedeberg, Stadt	09102000
2 161	9 529	1 535	578	2 112	Coswig (Anhalt), Stadt	09106000
3 216	11 160	431	121	552	Gräfenhainichen, Stadt	09111000
3 982	15 873	2 252	224	2 477	Jessen (Elster), Stadt	09114500
2 595	9 477	909	184	1 093	Kemberg, Stadt	09116000
2 474	8 564	1 416	1 779	3 195	Oranienbaum-Wörlitz, Stadt	09124100
15 266	55 906	14 180	3 375	17 555	Wittenberg, Lutherstadt	09137500
2 401	10 221	550	222	772	Zahna-Elster, Stadt	09139100

Noch 1 Landessystematik
 Noch 1.1 Ergebnisse der vierteljährlichen Kassenstatistik 01.01.2017 bis 30.09.2017 nach Gebietskörperschaftsgruppen und Arten
 Noch 1.1.3 Finanzrechnung mit landesspezifischem Finanzierungssaldo der Kommunen
 1.1.3.3 Salden und Verbindlichkeiten

Berichts- stellen- nummer	Kreisfreie Städte Landkreise Einheitsgemeinden Verbandsgemeinden einschl. angehöriger Gemeinden (Zusammenfassung unterste zwei Verwaltungsebenen)	Saldo laufende Rechnung	Saldo Investitions- tätigkeit	Saldo investive Finanzierungs- tätigkeit	Saldo Kapital- rechnung	Saldo Finanz- rechnung insgesamt
		LD24	LD25	<u>LD26a</u>	LD27	LD28
1 000 EUR						
	Kreisfreie Städte					
00100000	Dessau-Roßlau, Stadt	1 096	5 032	-2 851	2 181	3 277
00200000	Halle (Saale), Stadt	-19 795	-6 524	-8 385	-14 909	-34 704
00300000	Magdeburg, Landeshauptstadt	5 502	1 897	3 947	5 844	11 346
	Landkreise					
08100000	Altmarkkreis Salzwedel	-599	-1 284	-1 722	-3 006	-3 606
08200000	Landkreis Anhalt-Bitterfeld	2 759	175	-4 334	-4 159	-1 400
08300000	Landkreis Börde	8 927	-9 024	-110	-9 134	-207
08400000	Burgenlandkreis	10 354	-801	-2 359	-3 160	7 193
08500000	Landkreis Harz	-5 320	-1 220	893	-327	-5 646
08600000	Landkreis Jerichower Land	-3 202	-717	-912	-1 629	-4 830
08700000	Landkreis Mansfeld-Südharz	-7 198	-1 480	506	-974	-8 172
08800000	Saalekreis	11 652	-3 150	-2 942	-6 092	5 560
08900000	Salzlandkreis	5 334	2 100	-3 993	-1 893	3 441
09000000	Landkreis Stendal	-2 628	891	-719	171	-2 457
09100000	Landkreis Wittenberg	-2 751	-1 125	-1 818	-2 943	-5 695
	Altmarkkreis Salzwedel					
08103000	Arendsee (Altmark), Stadt	609	460	-181	279	888
08113500	Gardelegen, Hansestadt	774	-1 722	-421	-2 143	-1 369
08124000	Kalbe (Milde), Stadt	405	-84	-240	-324	81
08128000	Klötze, Stadt	386	-99	-224	-323	63
08145500	Salzwedel, Hansestadt	106	7 359	-781	6 577	6 683
08195151	VBG Beetzendorf-Diesdorf	1 221	-452	-218	-670	550
	Landkreis Anhalt-Bitterfeld					
08200500	Aken (Elbe), Stadt	746	-431	-480	-911	-165
08201500	Bitterfeld-Wolfen, Stadt	10 827	-579	-1 661	-2 239	8 587
08218000	Köthen (Anhalt), Stadt	1 866	855	-1 156	-301	1 565
08224100	Muldestausee	-616	-434	-248	-681	-1 298
08225600	Osternienburger Land	-87	73	-335	-262	-349
08230100	Raguhn-Jeßnitz, Stadt	-37	158	-81	77	39
08234000	Sandersdorf-Brehna, Stadt	3 586	378	-736	-358	3 228
08237700	Südliches Anhalt, Stadt	-786	347	-493	-147	-933
08243000	Zerbst/Anhalt, Stadt	416	-291	-895	-1 186	-771
08244000	Zörbig, Stadt	271	-311	126	-185	85
	Landkreis Börde					
08304000	Barleben	212	-77	1 148	1 071	1 282
08327000	Haldensleben, Stadt	-2 174	-1 210	-506	-1 715	-3 890
08329800	Hohe Börde	289	-3 458	-750	-4 208	-3 919
08339000	Niedere Börde	113	-252	-139	-391	-278
08341100	Oebisfelde-Weferlingen, Stadt	-8 987	-293	-90	-383	-9 370
08341500	Oschersleben (Bode), Stadt	632	-633	-339	-971	-340
08349000	Sülzetal	3 210	46	-78	-31	3 178
08353100	Wanzleben-Börde, Stadt	3 127	270	-176	94	3 221
08356500	Wolmirstedt, Stadt	-436	107	-169	-62	-498
08395151	VBG Elbe-Heide	-6 058	-668	-419	-1 086	-7 144
08395252	VBG Flechtingen	1 032	524	-536	-11	1 021
08395353	VBG Obere Aller	2 193	-1 874	12	-1 862	331
08395454	VBG Westliche Börde	824	-198	-162	-360	464

Anleihen	Verbindlichkeiten aus Krediten für Investitionen und Investitionsförderungsmaßnahmen	Verbindlichkeiten aus Liquiditätskrediten	Sonstige Wertpapier-schulden	Verbindlichkeiten insgesamt	davon Verbindlichkeiten beim öffentlichen Bereich	davon Verbindlichkeiten beim nicht-öffentlichen Bereich	Berichts-stellen-nummer
Kto. 3011	Kg. 321	Kg. 331	Kto. 3711	1 000 EUR			
-	16 677	10 300	-	26 977	-	26 977	00100000
-	115 391	335 000	-	450 391	-	450 391	00200000
-	76 785	71 314	-	148 099	40 214	107 885	00300000
-	32 287	9 932	-	42 219	-	42 219	08100000
-	44 436	70 000	-	114 436	-	114 436	08200000
-	29 087	-	-	29 087	-	29 087	08300000
-	40 095	5 000	-	45 095	-	45 095	08400000
-	52 183	61 749	-	113 932	7 755	106 177	08500000
-	20 352	-	-	20 352	-	20 352	08600000
-	30 173	39 523	-	69 697	-	69 697	08700000
-	51 552	-	-	51 552	-	51 552	08800000
-	60 812	82 000	-	142 812	1 854	140 959	08900000
-	47 108	48 800	-	95 908	-	95 908	09000000
-	28 139	26 000	-	54 139	-	54 139	09100000
-	2 003	2 923	-	4 926	1 472	3 454	08103000
-	5 732	-	-	5 732	-	5 732	08113500
-	3 353	-	-	3 353	-	3 353	08124000
-	1 399	-	-	1 399	-	1 399	08128000
-	17 578	5 501	-	23 079	2 620	20 459	08145500
-	2 181	-	-	2 181	-	2 181	08195151
-	3 135	3 300	-	6 435	-	6 435	08200500
-	13 571	65 000	-	78 571	-	78 571	08201500
-	19 855	20 800	-	40 655	-	40 655	08218000
-	3 232	2 500	-	5 732	-	5 732	08224100
-	3 101	3 667	-	6 767	-	6 767	08225600
-	353	-	-	353	-	353	08230100
-	16 932	7 164	-	24 096	-	24 096	08234000
-	4 817	-	-	4 817	-	4 817	08237700
-	6 343	-	-	6 343	-	6 343	08243000
-	5 074	-	-	5 074	-	5 074	08244000
-	1 971	15 520	-	17 491	-	17 491	08304000
-	4 223	-	-	4 223	-	4 223	08327000
-	4 959	12 197	-	17 156	12 086	5 069	08329800
-	733	1 500	-	2 233	-	2 233	08339000
-	1 048	353	-	1 401	-	1 401	08341100
-	4 702	-	-	4 702	-	4 702	08341500
-	1 443	5 080	-	6 523	2 080	4 443	08349000
-	4 516	-	-	4 516	-	4 516	08353100
-	1 513	-	-	1 513	-	1 513	08356500
-	6 483	553	-	7 036	-	7 036	08395151
-	6 649	600	-	7 249	-	7 249	08395252
-	6 094	650	-	6 744	650	6 094	08395353
-	1 474	-	-	1 474	-	1 474	08395454

Noch 1 Landessystematik
 Noch 1.1 Ergebnisse der vierteljährlichen Kassenstatistik 01.01.2017 bis 30.09.2017 nach Gebietskörperschaftsgruppen und Arten
 Noch 1.1.3 Finanzrechnung mit landesspezifischem Finanzierungssaldo der Kommunen
 Noch 1.1.3.3 Salden und Verbindlichkeiten

Berichts- stellen- nummer	Einheitsgemeinden Verbandsgemeinden einschl. angehöriger Gemeinden (Zusammenfassung unterste zwei Verwaltungsebenen)	Saldo	Saldo	Saldo	Saldo	Saldo
		laufende	Investitions-	investive	Kapital-	Finanz-
		Rechnung	tätigkeit	Finanzierungs-	rechnung	rechnung
		LD24	LD25	LD26a	LD27	LD28
1 000 EUR						
	Burgenlandkreis					
08413000	Elsteraue	721	112	-157	-45	676
08423500	Hohenmölsen, Stadt	1 209	-332	-99	-430	778
08431500	Lützen, Stadt	15 714	-2 492	-534	-3 027	12 687
08435500	Naumburg (Saale), Stadt	1 809	279	-3 471	-3 192	-1 383
08449000	Teuchern, Stadt	502	217	-125	92	594
08455000	Weißenfels, Stadt	2 971	168	788	956	3 926
08459000	Zeitz, Stadt	236	-757	-641	-1 398	-1 162
08495151	VBG An der Finne	72	337	-350	-13	59
08495252	VBG Droyßiger-Zeitzer Forst	-106	-111	-238	-349	-455
08495353	VBG Unstruttal	-22	-868	456	-412	-434
08495454	VBG Wethautal	-62	-753	-737	-1 489	-1 552
	Landkreis Harz					
08504000	Ballenstedt, Stadt	1 290	185	-320	-134	1 156
08505500	Blankenburg (Harz), Stadt	7	458	-511	-53	-46
08511000	Falkenstein/Harz, Stadt	1 106	92	-32	60	1 166
08513500	Halberstadt, Stadt	7 917	572	-959	-387	7 530
08514500	Harzgerode, Stadt	709	16	-343	-327	381
08518500	Huy	113	-55	-491	-545	-433
08519000	Ilseburg (Harz), Stadt	374	-798	-123	-921	-547
08522700	Nordharz	826	-268	370	102	928
08522800	Oberharz am Brocken, Stadt	1 757	-1 676	-445	-2 120	-363
08523000	Osterwieck, Stadt	65	395	-1 056	-660	-595
08523500	Quedlinburg, Welterbestadt	1 268	307	-2 757	-2 450	-1 181
08533000	Thale, Stadt	884	-323	-687	-1 010	-126
08537000	Wernigerode, Stadt	3 325	-3 476	-817	-4 293	-968
08595151	VBG Vorharz	684	567	-480	87	771
	Landkreis Jerichower Land					
08600500	Biederitz	379	-627	-347	-974	-595
08601500	Burg, Stadt	-708	-1 741	-968	-2 710	-3 418
08603500	Elbe-Parey	374	-711	155	-556	-182
08604000	Genthin, Stadt	745	-244	-939	-1 183	-437
08605500	Gommern, Stadt	-1 393	-322	-463	-785	-2 178
08608000	Jerichow, Stadt	-117	-300	-112	-413	-530
08614000	Möckern, Stadt	1 036	-617	-629	-1 246	-210
08614500	Möser	-375	662	-268	394	18
	Landkreis Mansfeld-Südharz					
08701500	Allstedt, Stadt	93	245	-52	193	286
08703100	Arnstein, Stadt	-405	164	-100	63	-341
08713000	Eisleben, Lutherstadt	-1 842	323	-652	-329	-2 170
08716500	Gerbstedt, Stadt	-1 016	-598	-134	-732	-1 748
08722000	Hettstedt, Stadt	590	-464	-612	-1 076	-486
08727500	Mansfeld, Stadt	250	153	-211	-58	192
08737000	Sangerhausen, Stadt	168	672	-1 068	-396	-229
08738600	Seegebiet Mansfelder Land	-17	126	-216	-89	-107
08741200	Südharz	1 832	-2 946	-354	-3 300	-1 468
08795151	VBG Goldene Aue	-136	-211	-491	-702	-838
08795252	VBG Mansfelder Grund-Helbra	-204	-512	-735	-1 247	-1 450

Anleihen	Verbindlichkeiten aus Krediten für Investitionen und Investitionsförderungsmaßnahmen	Verbindlichkeiten aus Liquiditätskrediten	Sonstige Wertpapier-schulden	Verbindlichkeiten insgesamt	davon Verbindlichkeiten beim öffentlichen Bereich	davon Verbindlichkeiten beim nicht-öffentlichen Bereich	Berichts-stellen-nummer
3011	321	331	3711				
1 000 EUR							
-	1 162	363	-	1 526	363	1 162	08413000
-	1 287	-	-	1 287	-	1 287	08423500
-	10 518	1 675	-	12 193	1 675	10 518	08431500
-	17 001	7 339	-	24 341	76	24 265	08435500
-	5 189	1 482	-	6 671	307	6 364	08449000
-	26 594	5 000	-	31 594	-	31 594	08455000
-	9 401	12 000	-	21 401	-	21 401	08459000
-	6 725	5 816	-	12 541	1 090	11 451	08495151
-	6 071	2 637	-	8 708	50	8 658	08495252
-	6 259	9 891	-	16 150	989	15 161	08495353
-	12 135	11 261	-	23 396	2 919	20 477	08495454
-	5 115	-	-	5 115	-	5 115	08504000
-	19 311	6 501	-	25 812	-	25 812	08505500
-	1 094	-	-	1 094	-	1 094	08511000
-	25 655	10 000	-	35 655	-	35 655	08513500
-	5 009	3 300	-	8 309	-	8 309	08514500
-	11 985	13 530	-	25 515	8 073	17 442	08518500
-	2 236	-	-	2 236	-	2 236	08519000
-	2 967	500	-	3 467	120	3 347	08522700
-	5 162	19 143	-	24 306	5 867	18 438	08522800
-	8 197	12 000	-	20 197	259	19 937	08523000
-	20 652	19 097	-	39 749	-	39 749	08523500
-	10 180	19 181	-	29 361	205	29 156	08533000
-	14 397	-	-	14 397	-	14 397	08537000
-	10 450	10 561	-	21 010	1 568	19 442	08595151
-	5 075	5 237	-	10 311	-	10 311	08600500
-	12 585	18 000	-	30 585	-	30 585	08601500
-	1 298	-	-	1 298	-	1 298	08603500
-	7 342	5 762	-	13 103	-	13 103	08604000
-	8 622	2 441	-	11 062	-	11 062	08605500
-	1 551	4 237	-	5 788	-	5 788	08608000
-	4 832	-	-	4 832	-	4 832	08614000
-	3 111	341	-	3 452	341	3 111	08614500
-	1 687	1 779	-	3 467	-	3 467	08701500
-	1 984	1 550	-	3 534	-	3 534	08703100
-	4 651	20 313	-	24 964	403	24 561	08713000
-	2 618	7 354	-	9 973	55	9 918	08716500
-	11 921	16 000	-	27 921	-	27 921	08722000
-	2 559	400	-	2 959	-	2 959	08727500
-	28 073	26 711	-	54 784	-	54 784	08737000
-	2 338	5 936	-	8 274	-	8 274	08738600
-	4 487	6 586	-	11 073	3 386	7 687	08741200
-	9 565	2 774	-	12 339	563	11 776	08795151
-	12 844	31 337	-	44 180	17 582	26 599	08795252

Noch 1 Landessystematik
 Noch 1.1 Ergebnisse der vierteljährlichen Kassenstatistik 01.01.2017 bis 30.09.2017 nach Gebietskörperschaftsgruppen und Arten
 Noch 1.1.3 Finanzrechnung mit landesspezifischem Finanzierungssaldo der Kommunen
 Noch 1.1.3.3 Salden und Verbindlichkeiten

Berichts- stellen- nummer	Einheitsgemeinden Verbandsgemeinden einschl. angehöriger Gemeinden (Zusammenfassung unterste zwei Verwaltungsebenen)	Saldo	Saldo	Saldo	Saldo	Saldo
		laufende	Investitions-	investive	Kapital-	Finanz-
		Rechnung	tätigkeit	Finanzierungs-	rechnung	rechnung
		LD24	LD25	LD26a	LD27	LD28
1 000 EUR						
	Saalekreis					
08802000	Bad Dürrenberg, Stadt	624	-2 649	-119	-2 768	-2 144
08802500	Bad Lauchstädt, Goethestadt	44	-105	255	150	193
08806500	Braunsbedra, Stadt	307	962	0	962	1 268
08815000	Kabelsketal	1 958	-444	-300	-744	1 214
08819500	Landsberg, Stadt	13 050	-48	-10 054	-10 102	2 948
08820500	Leuna, Stadt	20 544	-7 367	-376	-7 743	12 801
08821600	Wettin-Löbejün, Stadt	1 232	469	-899	-430	802
08822000	Merseburg, Stadt	1 881	-352	-1 857	-2 209	-328
08823500	Mücheln (Geiseltal), Stadt	169	-2 108	-63	-2 171	-2 002
08829500	Petersberg	622	484	-822	-338	284
08830500	Querfurt, Stadt	-1 240	490	-259	232	-1 009
08831900	Salzatal	-161	56	-253	-198	-358
08833000	Schkopau	2 087	-671	-16	-687	1 400
08836500	Teutschenthal	-126	-464	-508	-972	-1 098
08895151	VBG Weida-Land	1 307	-596	-256	-852	455
	Salzlandkreis					
08901500	Aschersleben, Stadt	2 996	1 103	-1 230	-127	2 869
08902600	Barby, Stadt	-4 176	570	62	632	-3 543
08903000	Bernburg (Saale), Stadt	-3 799	-460	-1 236	-1 696	-5 495
08904200	Bördeland	551	-886	552	-334	217
08905500	Calbe (Saale), Stadt	200	-1 486	935	-550	-350
08917500	Hecklingen, Stadt	322	-186	-189	-374	-52
08919500	Könnern, Stadt	-2 721	-62	-481	-544	-3 265
08923500	Nienburg (Saale), Stadt	960	-492	-395	-887	72
08930500	Schönebeck (Elbe), Stadt	-978	178	-511	-333	-1 311
08930700	Seeland, Stadt	964	-480	-3	-483	481
08931000	Staßfurt, Stadt	5 112	-2 274	785	-1 489	3 623
08995151	VBG Egelter Mulde	834	-1 238	600	-638	195
08995252	VBG Saale-Wipper	-1 235	-1 075	653	-422	-1 657
	Landkreis Stendal					
09007000	Bismark (Altmark), Stadt	624	-2 104	-154	-2 258	-1 634
09022500	Havelberg, Hansestadt	309	180	-180	1	310
09041500	Osterburg (Altmark), Hansestadt	513	-225	-148	-373	140
09053500	Stendal, Hansestadt	-760	-1 724	-564	-2 289	-3 049
09054600	Tangerhütte, Stadt	-2	96	-326	-231	-233
09055000	Tangermünde, Stadt	454	-319	-6	-325	129
09095151	VBG Arneburg-Goldbeck	1 734	-2 732	-344	-3 076	-1 342
09095252	VBG Elbe-Havel-Land	504	-3 286	-365	-3 651	-3 147
09095353	VBG Seehausen (Altmark)	191	-75	-393	-468	-277
	Landkreis Wittenberg					
09101000	Annaburg, Stadt	-247	-610	-150	-761	-1 008
09102000	Bad Schmiedeberg, Stadt	-1 523	138	-522	-384	-1 907
09106000	Coswig (Anhalt), Stadt	541	-737	-34	-771	-230
09111000	Gräfenhainichen, Stadt	-1 131	282	-121	161	-971
09114500	Jessen (Elster), Stadt	-898	449	-224	224	-674
09116000	Kemberg, Stadt	-315	-55	-184	-240	-555
09124100	Oranienbaum-Wörlitz, Stadt	368	-460	-795	-1 255	-888
09137500	Wittenberg, Lutherstadt	-14 585	-8 324	2 073	-6 251	-20 836
09139100	Zahna-Elster, Stadt	-464	77	-172	-95	-559

Anleihen	Verbindlichkeiten aus Krediten für Investitionen und Investitionsförderungsmaßnahmen	Verbindlichkeiten aus Liquiditätskrediten	Sonstige Wertpapier-schulden	Verbindlichkeiten insgesamt	davon Verbindlichkeiten beim öffentlichen Bereich	davon Verbindlichkeiten beim nicht-öffentlichen Bereich	Berichts-stellen-nummer
3011	321	331	3711				
1 000 EUR							
-	487	-	-	487	240	247	08802000
-	6 038	1 220	-	7 258	-	7 258	08802500
-	-	-	-	-	-	-	08806500
-	2 773	-	-	2 773	119	2 654	08815000
-	30 042	-	-	30 042	-	30 042	08819500
-	5 213	-	-	5 213	-	5 213	08820500
-	11 799	14 216	-	26 015	4 498	21 517	08821600
-	23 610	3 000	-	26 610	-	26 610	08822000
-	3 527	-	-	3 527	-	3 527	08823500
-	7 316	1 623	-	8 939	-	8 939	08829500
-	3 132	8 487	-	11 618	1 377	10 241	08830500
-	2 368	-	-	2 368	23	2 346	08831900
-	189	100	-	289	100	189	08833000
-	6 022	231	-	6 253	231	6 022	08836500
-	1 140	887	-	2 027	-	2 027	08895151
-	58 684	11 840	-	70 524	840	69 684	08901500
-	4 371	10 775	-	15 146	5 325	9 822	08902600
-	6 105	5 785	-	11 890	-	11 890	08903000
-	4 998	5 169	-	10 167	1 112	9 055	08904200
-	8 127	8 840	-	16 967	1 568	15 400	08905500
-	1 182	13 807	-	14 989	11 031	3 958	08917500
-	3 679	11 085	-	14 764	-	14 764	08919500
-	3 613	8 954	-	12 567	457	12 110	08923500
-	3 309	6 000	-	9 309	-	9 309	08930500
-	109	2 628	-	2 738	-	2 738	08930700
-	19 785	232	-	20 017	232	19 785	08931000
-	5 102	17 685	-	22 787	12 335	10 452	08995151
-	10 422	6 486	-	16 908	3 652	13 256	08995252
-	1 725	2	-	1 727	-	1 727	09007000
-	4 913	6 080	-	10 993	-	10 993	09022500
-	1 863	-	-	1 863	-	1 863	09041500
-	10 185	-	-	10 185	-	10 185	09053500
-	6 249	4 488	-	10 737	35	10 702	09054600
-	38	-	-	38	-	38	09055000
-	3 849	654	-	4 504	654	3 849	09095151
-	5 209	1 079	-	6 288	-	6 288	09095252
-	2 077	6 175	-	8 252	-	8 252	09095353
-	1 046	755	-	1 801	-	1 801	09101000
-	4 793	15 751	-	20 544	-	20 544	09102000
-	6 879	15 000	-	21 879	-	21 879	09106000
-	620	7 010	-	7 631	10	7 620	09111000
-	3 825	2 500	-	6 325	5	6 319	09114500
-	3 104	1 000	-	4 104	-	4 104	09116000
-	4 674	11 161	-	15 835	1 850	13 985	09124100
-	31 229	41 090	-	72 319	-	72 319	09137500
-	2 835	-	-	2 835	-	2 835	09139100

- Noch 1 Landessystematik
 1.2 Entwicklung der kassenmäßigen Ein- und Auszahlungen und Saldo 01.01.2017 bis 30.09.2017 im Vergleich zum Vorjahr
 1.2.1 Finanzrechnung kommunale Haushalte insgesamt

Lfd. Nr.	Bezeichnung - Landessystematik -	01.01. - 30.09.		Verän- derung	Je Ein- wohner
		2017	2016		
		1 000 EUR		um %	EUR
LD01	Steuern und ähnliche Abgaben (ohne Kg. 605 "Ausgleichsleistungen")	1 164 077	1 234 129	-5,7	519,81
LD01a	dar. Gewerbesteuer	589 840	700 295	-15,8	263,39
LD01b	nachrichtlich: Gewerbesteuer netto (± abzgl. Gewerbesteuerumlage)	549 332	661 364	-16,9	245,30
LD02	Zuwendungen und allgemeine Umlagen (einschl. Kg. 605 "Ausgl.leistungen")	2 737 881	2 497 064	9,6	1 222,58
LD02a	dar. FAG-Leistungen	1 026 761	920 720	11,5	458,49
LD02b	dar. Schlüsselzuweisungen und besondere Ergänzungszuweisungen	763 401	697 685	9,4	340,89
LD02c	nachrichtlich: negative Schlüsselzuweisungen	16 473	11 744	40,3	7,36
LD02d	dar. Kreis-, Verbandsgemeindeumlage	517 540	487 052	6,3	231,10
LD03	Sonstige Transfereinzahlungen	37 318	42 774	-12,8	16,66
LD04	Weitere Einzahlungen	789 822	816 286	-3,2	352,69
LD05	Zinsen und ähnliche Einzahlungen	71 500	75 061	-4,7	31,93
LD06	Einzahlungen laufende Rechnung	4 800 598	4 665 315	2,9	2 143,67
LD06a	dar. Einzahlungen vom Land	1 816 942	1 717 173	5,8	811,34
LD06b	dar. (abzgl.) Einzahlungen von gleicher Ebene	774 669	710 428	9,0	345,92
LD07	Bereinigte Einzahlungen laufende Rechnung	4 025 929	3 954 887	1,8	1 797,75
LD08	Einzahlungen aus Investitionstätigkeit	259 436	243 309	6,6	115,85
LD08a	dar. Einzahlungen aus Zuwendungen für Inv. und Inv.förd.maßn.	203 309	187 005	8,7	90,79
LD08b	dar. Einzahlungen aus Beiträgen und ähnlichen Entgelten	11 200	10 403	7,7	5,00
LD09	Einzahlungen aus Finanzierungstätigkeit	98 774	124 673	-20,8	44,11
LD10	Einzahlungen Kapitalrechnung	358 209	367 982	-2,7	159,96
LD10a	dar. Einzahlungen vom Land	187 571	177 990	5,4	83,76
LD10b	dar. (abzgl.) Einzahlungen von gleicher Ebene	4 978	3 813	30,6	2,22
LD11	Bereinigte Einzahlungen Kapitalrechnung	353 231	364 169	-3,0	157,73
LD12	Personal- und Versorgungsauszahlungen	1 220 901	1 188 333	2,7	545,18
LD13	Auszahlungen für Sach- und Dienstleistungen	544 001	525 001	3,6	242,92
LD14	Transferauszahlungen, sonst. Ausz. für lfd. Verw.tätigk.	1 356 617	1 266 082	7,2	605,79
LD15	Soziale Leistungen und aufgabenbezogene Leistungsbeteiligung	976 687	983 323	-0,7	436,13
LD16	Zinsen und ähnliche Auszahlungen	39 743	47 485	-16,3	17,75
LD17	Allgemeine Zuweisungen, Allgemeine Umlagen, Steuerbeteiligungen	575 597	539 218	6,7	257,03
LD17a	dar. Gewerbesteuerumlage	40 508	38 932	4,0	18,09
LD18	Auszahlungen laufende Rechnung	4 713 545	4 549 443	3,6	2 104,80
LD18a	dar. Auszahlungen an das Land	24 818	19 430	27,7	11,08
LD18b	(abzgl.) Einzahlungen von gleicher Ebene (LD06b)	774 669	710 428	9,0	345,92
LD19	Bereinigte Auszahlungen laufende Rechnung	3 938 876	3 839 015	2,6	1 758,88
LD20	Auszahlungen für Investitionstätigkeit	330 869	307 745	7,5	147,75
LD20a	dar. Sachinvestitionen	307 769	291 328	5,6	137,43
LD21	Auszahlungen aus Finanzierungstätigkeit	174 349	231 299	-24,6	77,85
LD22	Auszahlungen Kapitalrechnung	505 218	539 044	-6,3	225,60
LD22a	dar. Auszahlungen an das Land	57	312	-81,9	0,03
LD22b	(abzgl.) Einzahlungen von gleicher Ebene (LD10b)	4 978	3 813	30,6	2,22
LD23	Bereinigte Auszahlungen Kapitalrechnung	500 240	535 231	-6,5	223,38
LD24	Saldo laufende Rechnung	87 053	115 872	-24,9	38,87
LD24a	nachrichtlich: Saldo Nettotransfer vom Land	1 792 124	1 697 743	5,6	800,26
LD25	Saldo Investitionstätigkeit	-71 433	-64 436	x	-31,90
LD26	Saldo Finanzrechnung ohne Finanzierungstätigkeit	15 619	51 436	-69,6	6,97
LD26a	Saldo investive Finanzierungstätigkeit	-75 575	-106 626	x	-33,75
LD27	Saldo Kapitalrechnung	-147 008	-171 062	x	-65,65
LD27a	nachrichtlich: Saldo Nettotransfer vom Land	187 515	177 678	5,5	83,73
LD28	Saldo Finanzrechnung insgesamt	-59 956	-55 190	x	-26,77

Noch 1 Landessystematik
 Noch 1.2 Entwicklung der kassenmäßigen Ein- und Auszahlungen und Saldo 01.01.2017 bis 30.09.2017 im Vergleich zum Vorjahr
 1.2.2 Finanzrechnung kreisfreie Städte

Lfd. Nr.	Bezeichnung - Landessystematik -	01.01. - 30.09.		Veränderung	Je Einwohner
		2017	2016		
		1 000 EUR		um %	EUR
LD01	Steuern und ähnliche Abgaben (ohne Kg. 605 "Ausgleichsleistungen")	293 053	282 691	3,7	528,21
LD01a	dar. Gewerbesteuer	137 756	137 648	0,1	248,30
LD01b	nachrichtlich: Gewerbesteuer netto (± abzgl. Gewerbesteuerumlage)	130 165	129 387	0,6	234,61
LD02	Zuwendungen und allgemeine Umlagen (einschl. Kg. 605 "Ausgl.leistungen")	542 876	492 127	10,3	978,50
LD02a	dar. FAG-Leistungen	293 298	272 134	7,8	528,65
LD02b	dar. Schlüsselzuweisungen und besondere Ergänzungszuweisungen	222 063	209 729	5,9	400,25
LD02c	nachrichtlich: negative Schlüsselzuweisungen	-	-	x	-
LD02d	dar. Kreis-, Verbandsgemeindeumlage	-	-	x	-
LD03	Sonstige Transfereinzahlungen	6 824	6 985	-2,3	12,30
LD04	Weitere Einzahlungen	191 287	182 804	4,6	344,78
LD05	Zinsen und ähnliche Einzahlungen	41 833	36 906	13,4	75,40
LD06	Einzahlungen laufende Rechnung	1 075 873	1 001 514	7,4	1 939,19
LD06a	dar. Einzahlungen vom Land	526 275	504 141	4,4	948,58
LD06b	dar. (abzgl.) Einzahlungen von gleicher Ebene	x	x	x	x
LD07	Bereinigte Einzahlungen laufende Rechnung	x	x	x	x
LD08	Einzahlungen aus Investitionstätigkeit	74 481	52 595	41,6	134,25
LD08a	dar. Einzahlungen aus Zuwendungen für Inv. und Inv.förd.maßn.	59 929	40 172	49,2	108,02
LD08b	dar. Einzahlungen aus Beiträgen und ähnlichen Entgelten	1 311	1 903	-31,1	2,36
LD09	Einzahlungen aus Finanzierungstätigkeit	12 655	14 750	-14,2	22,81
LD10	Einzahlungen Kapitalrechnung	87 136	67 346	29,4	157,06
LD10a	dar. Einzahlungen vom Land	52 888	36 878	43,4	95,33
LD10b	dar. (abzgl.) Einzahlungen von gleicher Ebene	x	x	x	x
LD11	Bereinigte Einzahlungen Kapitalrechnung	x	x	x	x
LD12	Personal- und Versorgungsauszahlungen	253 169	244 206	3,7	456,32
LD13	Auszahlungen für Sach- und Dienstleistungen	95 347	90 805	5,0	171,86
LD14	Transferauszahlungen, sonst. Ausz. für lfd. Verw.tätigk.	459 750	421 436	9,1	828,67
LD15	Soziale Leistungen und aufgabenbezogene Leistungsbeteiligung	262 591	248 774	5,6	473,30
LD16	Zinsen und ähnliche Auszahlungen	10 621	12 422	-14,5	19,14
LD17	Allgemeine Zuweisungen, Allgemeine Umlagen, Steuerbeteiligungen	7 591	8 261	-8,1	13,68
LD17a	dar. Gewerbesteuerumlage	7 591	8 261	-8,1	13,68
LD18	Auszahlungen laufende Rechnung	1 089 070	1 025 904	6,2	1 962,98
LD18a	dar. Auszahlungen an das Land	1 281	1 172	9,3	2,31
LD18b	(abzgl.) Einzahlungen von gleicher Ebene (LD06b)	x	x	x	x
LD19	Bereinigte Auszahlungen laufende Rechnung	x	x	x	x
LD20	Auszahlungen für Investitionstätigkeit	74 076	72 791	1,8	133,52
LD20a	dar. Sachinvestitionen	66 839	67 145	-0,5	120,47
LD21	Auszahlungen aus Finanzierungstätigkeit	19 944	29 973	-33,5	35,95
LD22	Auszahlungen Kapitalrechnung	94 020	102 765	-8,5	169,46
LD22a	dar. Auszahlungen an das Land	-	-	x	-
LD22b	(abzgl.) Einzahlungen von gleicher Ebene (LD10b)	x	x	x	x
LD23	Bereinigte Auszahlungen Kapitalrechnung	x	x	x	x
LD24	Saldo laufende Rechnung	-13 197	-24 391	x	-23,79
LD24a	nachrichtlich: Saldo Nettotransfer vom Land	524 994	502 969	4,4	946,27
LD25	Saldo Investitionstätigkeit	405	-20 196	x	0,73
LD26	Saldo Finanzrechnung ohne Finanzierungstätigkeit	-12 792	-44 586	x	-23,06
LD26a	Saldo investive Finanzierungstätigkeit	-7 289	-15 223	x	-13,14
LD27	Saldo Kapitalrechnung	-6 884	-35 419	x	-12,41
LD27a	nachrichtlich: Saldo Nettotransfer vom Land	52 888	36 878	43,4	95,33
LD28	Saldo Finanzrechnung insgesamt	-20 080	-59 810	x	-36,19

- Noch 1 Landessystematik
 Noch 1.2 Entwicklung der kassenmäßigen Ein- und Auszahlungen und Saldo 01.01.2017 bis 30.09.2017 im Vergleich zum Vorjahr
 1.2.3 Finanzrechnung Landkreise

Lfd. Nr.	Bezeichnung - Landessystematik -	01.01. - 30.09.		Veränderung	Je Einwohner
		2017	2016		
		1 000 EUR		um %	EUR
LD01	Steuern und ähnliche Abgaben (ohne Kg. 605 "Ausgleichsleistungen")	-	-	x	-
LD01a	dar. Gewerbesteuer	-	-	x	-
LD01b	nachrichtlich: Gewerbesteuer netto (≙ abzgl. Gewerbesteuerumlage)	-	-	x	-
LD02	Zuwendungen und allgemeine Umlagen (einschl. Kg. 605 "Ausgl.leistungen")	1 528 213	1 411 276	8,3	907,15
LD02a	dar. FAG-Leistungen	365 979	325 698	12,4	217,25
LD02b	dar. Schlüsselzuweisungen und besondere Ergänzungszuweisungen	263 527	235 945	11,7	156,43
LD02c	nachrichtlich: negative Schlüsselzuweisungen	-	-	x	-
LD02d	dar. Kreis-, Verbandsgemeindeumlage	462 107	432 705	6,8	274,31
LD03	Sonstige Transfereinzahlungen	23 317	22 564	3,3	13,84
LD04	Weitere Einzahlungen	294 329	341 677	-13,9	174,71
LD05	Zinsen und ähnliche Einzahlungen	1 339	3 230	-58,5	0,79
LD06	Einzahlungen laufende Rechnung	1 847 198	1 778 748	3,8	1 096,50
LD06a	dar. Einzahlungen vom Land	891 248	852 338	4,6	529,05
LD06b	dar. (abzgl.) Einzahlungen von gleicher Ebene	x	x	x	x
LD07	Bereinigte Einzahlungen laufende Rechnung	x	x	x	x
LD08	Einzahlungen aus Investitionstätigkeit	37 495	47 369	-20,8	22,26
LD08a	dar. Einzahlungen aus Zuwendungen für Inv. und Inv.förd.maßn.	35 238	40 536	-13,1	20,92
LD08b	dar. Einzahlungen aus Beiträgen und ähnlichen Entgelten	-	-	x	-
LD09	Einzahlungen aus Finanzierungstätigkeit	28 626	21 005	36,3	16,99
LD10	Einzahlungen Kapitalrechnung	66 121	68 374	-3,3	39,25
LD10a	dar. Einzahlungen vom Land	34 160	40 005	-14,6	20,28
LD10b	dar. (abzgl.) Einzahlungen von gleicher Ebene	x	x	x	x
LD11	Bereinigte Einzahlungen Kapitalrechnung	x	x	x	x
LD12	Personal- und Versorgungsauszahlungen	332 397	320 353	3,8	197,31
LD13	Auszahlungen für Sach- und Dienstleistungen	147 409	147 159	0,2	87,50
LD14	Transferauszahlungen, sonst. Ausz. für lfd. Verw.tätigk.	628 568	584 453	7,5	373,12
LD15	Soziale Leistungen und aufgabenbezogene Leistungsbeteiligung	713 931	734 429	-2,8	423,79
LD16	Zinsen und ähnliche Auszahlungen	7 567	9 656	-21,6	4,49
LD17	Allgemeine Zuweisungen, Allgemeine Umlagen, Steuerbeteiligungen	-	-	x	-
LD17a	dar. Gewerbesteuerumlage	-	-	x	-
LD18	Auszahlungen laufende Rechnung	1 829 871	1 796 050	1,9	1 086,22
LD18a	dar. Auszahlungen an das Land	6 570	6 000	9,5	3,90
LD18b	(abzgl.) Einzahlungen von gleicher Ebene (LD06b)	x	x	x	x
LD19	Bereinigte Auszahlungen laufende Rechnung	x	x	x	x
LD20	Auszahlungen für Investitionstätigkeit	53 130	63 943	-16,9	31,54
LD20a	dar. Sachinvestitionen	50 883	62 452	-18,5	30,20
LD21	Auszahlungen aus Finanzierungstätigkeit	46 136	44 499	3,7	27,39
LD22	Auszahlungen Kapitalrechnung	99 266	108 442	-8,5	58,92
LD22a	dar. Auszahlungen an das Land	-	43	x	-
LD22b	(abzgl.) Einzahlungen von gleicher Ebene (LD10b)	x	x	x	x
LD23	Bereinigte Auszahlungen Kapitalrechnung	x	x	x	x
LD24	Saldo laufende Rechnung	17 327	-17 303	x	10,29
LD24a	nachrichtlich: Saldo Nettotransfer vom Land	884 678	846 338	4,5	525,15
LD25	Saldo Investitionstätigkeit	-15 635	-16 575	x	-9,28
LD26	Saldo Finanzrechnung ohne Finanzierungstätigkeit	1 691	-33 878	x	1,00
LD26a	Saldo investive Finanzierungstätigkeit	-17 510	-23 494	x	-10,39
LD27	Saldo Kapitalrechnung	-33 146	-40 069	x	-19,68
LD27a	nachrichtlich: Saldo Nettotransfer vom Land	34 160	39 962	-14,5	20,28
LD28	Saldo Finanzrechnung insgesamt	-15 819	-57 371	x	-9,39

Noch 1 Landessystematik
 Noch 1.2 Entwicklung der kassenmäßigen Ein- und Auszahlungen und Saldo 01.01.2017 bis 30.09.2017 im Vergleich zum Vorjahr
 1.2.4 Finanzrechnung kreisangehörige Gemeinden einschließlich Verbandsgemeinden

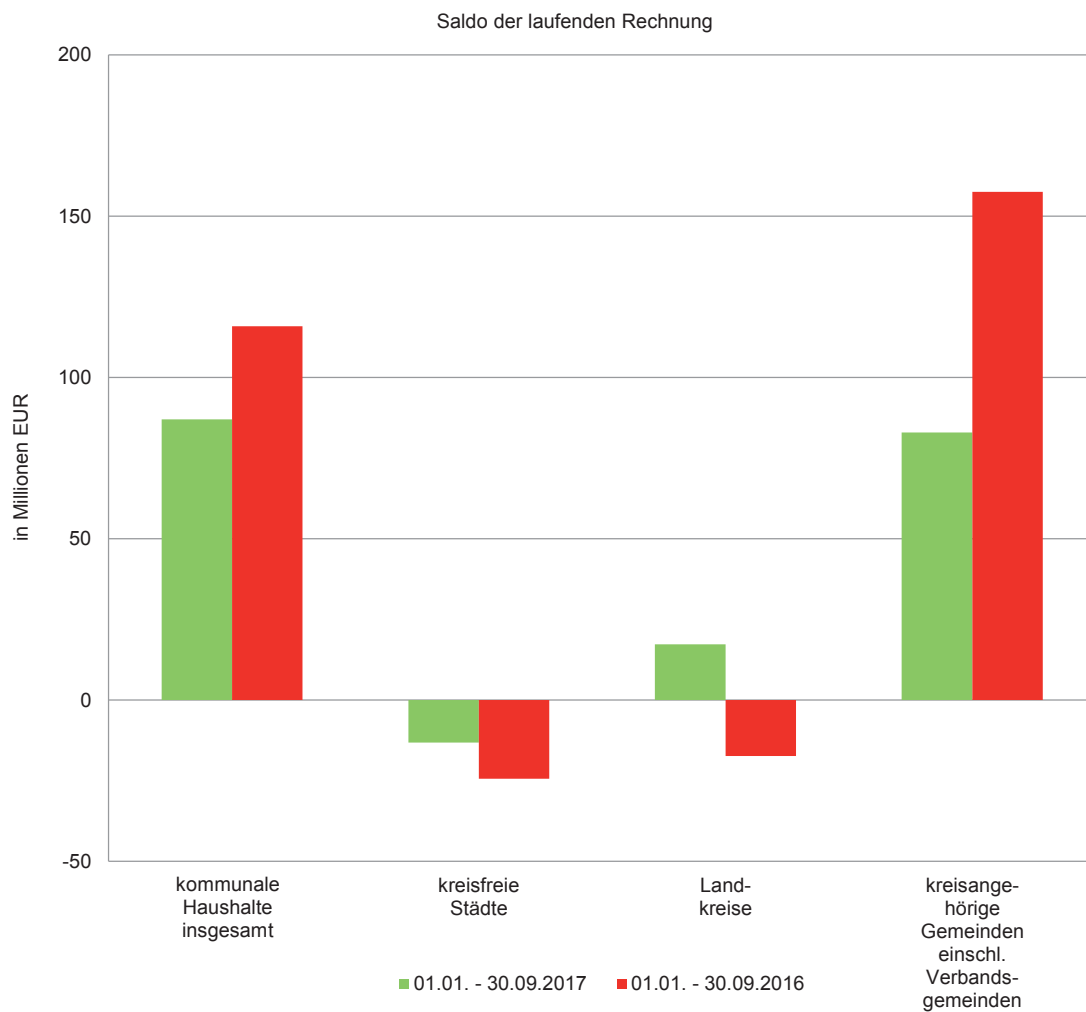
Lfd. Nr.	Bezeichnung - Landessystematik -	01.01. - 30.09.		Veränderung	Je Einwohner
		2017	2016		
		1 000 EUR		um %	EUR
LD01	Steuern und ähnliche Abgaben (ohne Kg. 605 "Ausgleichsleistungen")	871 023	951 438	-8,5	517,04
LD01a	dar. Gewerbesteuer	452 084	562 647	-19,7	268,36
LD01b	nachrichtlich: Gewerbesteuer netto (± abzgl. Gewerbesteuerumlage)	419 167	531 977	-21,2	248,82
LD02	Zuwendungen und allgemeine Umlagen (einschl. Kg. 605 "Ausgl.leistungen")	666 792	593 660	12,3	395,81
LD02a	dar. FAG-Leistungen	367 483	322 888	13,8	218,14
LD02b	dar. Schlüsselzuweisungen und besondere Ergänzungszuweisungen	277 811	252 011	10,2	164,91
LD02c	nachrichtlich: negative Schlüsselzuweisungen	16 473	11 744	40,3	9,78
LD02d	dar. Kreis-, Verbandsgemeindeumlage	55 433	54 347	2,0	32,91
LD03	Sonstige Transfereinzahlungen	7 177	13 225	-45,7	4,26
LD04	Weitere Einzahlungen	304 207	291 805	4,2	180,58
LD05	Zinsen und ähnliche Einzahlungen	28 328	34 925	-18,9	16,82
LD06	Einzahlungen laufende Rechnung	1 877 527	1 885 054	-0,4	1 114,51
LD06a	dar. Einzahlungen vom Land	399 418	360 694	10,7	237,10
LD06b	dar. (abzgl.) Einzahlungen von gleicher Ebene	x	x	x	x
LD07	Bereinigte Einzahlungen laufende Rechnung	x	x	x	x
LD08	Einzahlungen aus Investitionstätigkeit	147 460	143 345	2,9	87,53
LD08a	dar. Einzahlungen aus Zuwendungen für Inv. und Inv.förd.maßn.	108 142	106 297	1,7	64,19
LD08b	dar. Einzahlungen aus Beiträgen und ähnlichen Entgelten	9 889	8 500	16,3	5,87
LD09	Einzahlungen aus Finanzierungstätigkeit	57 493	88 918	-35,3	34,13
LD10	Einzahlungen Kapitalrechnung	204 953	232 263	-11,8	121,66
LD10a	dar. Einzahlungen vom Land	100 524	101 107	-0,6	59,67
LD10b	dar. (abzgl.) Einzahlungen von gleicher Ebene	x	x	x	x
LD11	Bereinigte Einzahlungen Kapitalrechnung	x	x	x	x
LD12	Personal- und Versorgungsauszahlungen	635 335	623 774	1,9	377,14
LD13	Auszahlungen für Sach- und Dienstleistungen	301 245	287 037	5,0	178,82
LD14	Transferauszahlungen, sonst. Ausz. für lfd. Verw.tätigk.	268 298	260 193	3,1	159,26
LD15	Soziale Leistungen und aufgabenbezogene Leistungsbeteiligung	166	120	37,7	0,10
LD16	Zinsen und ähnliche Auszahlungen	21 555	25 407	-15,2	12,79
LD17	Allgemeine Zuweisungen, Allgemeine Umlagen, Steuerbeteiligungen	568 006	530 957	7,0	337,17
LD17a	dar. Gewerbesteuerumlage	32 917	30 671	7,3	19,54
LD18	Auszahlungen laufende Rechnung	1 794 604	1 727 488	3,9	1 065,29
LD18a	dar. Auszahlungen an das Land	16 967	12 258	38,4	10,07
LD18b	(abzgl.) Einzahlungen von gleicher Ebene (LD06b)	x	x	x	x
LD19	Bereinigte Auszahlungen laufende Rechnung	x	x	x	x
LD20	Auszahlungen für Investitionstätigkeit	203 663	171 011	19,1	120,90
LD20a	dar. Sachinvestitionen	190 047	161 731	17,5	112,81
LD21	Auszahlungen aus Finanzierungstätigkeit	108 268	156 827	-31,0	64,27
LD22	Auszahlungen Kapitalrechnung	311 931	327 837	-4,9	185,16
LD22a	dar. Auszahlungen an das Land	57	270	-79,0	0,03
LD22b	(abzgl.) Einzahlungen von gleicher Ebene (LD10b)	x	x	x	x
LD23	Bereinigte Auszahlungen Kapitalrechnung	x	x	x	x
LD24	Saldo laufende Rechnung	82 923	157 565	-47,4	49,22
LD24a	nachrichtlich: Saldo Nettotransfer vom Land	382 452	348 436	9,8	227,03
LD25	Saldo Investitionstätigkeit	-56 203	-27 665	x	-33,36
LD26	Saldo Finanzrechnung ohne Finanzierungstätigkeit	26 720	129 900	-79,4	15,86
LD26a	Saldo investive Finanzierungstätigkeit	-50 776	-67 909	x	-30,14
LD27	Saldo Kapitalrechnung	-106 979	-95 574	x	-63,50
LD27a	nachrichtlich: Saldo Nettotransfer vom Land	100 467	100 838	-0,4	59,64
LD28	Saldo Finanzrechnung insgesamt	-24 056	61 991	x	-14,28

Noch 1 Landessystematik

Noch 1.2 Entwicklung der kassenmäßigen Ein- und Auszahlungen und Saldo 01.01.2017 bis 30.09.2017 im Vergleich zum Vorjahr

1.2.5 Darstellung - Saldo laufende Rechnung nach Gebietskörperschaftsgruppen

Lfd. Nr.	Bezeichnung - Landessystematik -	Kommunale Haushalte insgesamt	Davon		
			kreisfreie Städte	Landkreise	kreisangehörige Gemeinden einschl. Verbandsgemeinden
1 000 EUR					
LD06	Einzahlungen laufende Rechnung				
	01.01. - 30.09.2017	4 800 598	1 075 873	1 847 198	1 877 527
	01.01. - 30.09.2016	4 665 315	1 001 514	1 778 748	1 885 054
LD18	Auszahlungen laufende Rechnung				
	01.01. - 30.09.2017	4 713 545	1 089 070	1 829 871	1 794 604
	01.01. - 30.09.2016	4 549 443	1 025 904	1 796 050	1 727 488
LD24	Saldo laufende Rechnung				
	01.01. - 30.09.2017	87 053	-13 197	17 327	82 923
	01.01. - 30.09.2016	115 872	-24 391	-17 303	157 565



Noch 1 Landessystematik
1.3 Zuordnungsschlüssel Tabellen 1.1 und 1.2

Lfd. Nr.	Bezeichnung - Landessystematik -	Kontengruppe/Konto Berechnung
LD01	Steuern und ähnliche Abgaben (ohne Kg. 605 "Ausgleichsleistungen")	601, 602, 603, 604
LD01a	dar. Gewerbesteuer	6013
LD01b	nachrichtlich: Gewerbesteuer netto (\pm abzgl. Gewerbesteuerumlage)	6013 ./ 7341
LD02	Zuwendungen und allgemeine Umlagen (einschl. Kg. 605 "Ausgl.leistungen")	605, 6111, 6121, 613, 614, 6182, 6191, 6192, 6193
LD02a	dar. FAG-Leistungen	6111, 6121, 6131
LD02b	dar. Schlüsselzuweisungen und besondere Ergänzungszuweisungen	6111
LD02c	nachrichtlich: negative Schlüsselzuweisungen	7371
LD02d	dar. Kreis-, Verbandsgemeindeumlage	6182
LD03	Sonstige Transfereinzahlungen	621, 622, 623, 6291
LD04	Weitere Einzahlungen	6311, 6321, 6361, 6411, 642, 6461, 648, 6511, 6521, 656, 6591
LD05	Zinsen und ähnliche Einzahlungen	661, 6651, 6691
LD06	Einzahlungen laufende Rechnung	Σ LD01 + LD02 + LD03 + LD04 + LD05
LD06a	dar. Einzahlungen vom Land	6052, 6053, 6111, 6121, 6131, 6141, 6231, 6481, 6611
LD06b	dar. (abzgl.) Einzahlungen von gleicher Ebene	6132, 6142, 6182, 6232, 6482, 6612
LD07	Bereinigte Einzahlungen laufende Rechnung	Differenz LD06 ./ LD06b
LD08	Einzahlungen aus Investitionstätigkeit	681, 6821, 683, 684, 6851, 6881, 6891
LD08a	dar. Einzahlungen aus Zuwendungen für Inv. und Inv.förd.maßn.	681
LD08b	dar. Einzahlungen aus Beiträgen und ähnlichen Entgelten	6881
LD09	Einzahlungen aus Finanzierungstätigkeit	6911, 692, 6941, 695
LD10	Einzahlungen Kapitalrechnung	Σ LD08 + LD09
LD10a	dar. Einzahlungen vom Land	6811, 6921, 6951
LD10b	dar. (abzgl.) Einzahlungen von gleicher Ebene	6812, 6922, 6952
LD11	Bereinigte Einzahlungen Kapitalrechnung	Differenz LD10 ./ LD10b
LD12	Personal- und Versorgungsauszahlungen	701, 702, 703, 7041, 711, 713, 7141, 7411
LD13	Auszahlungen für Sach- und Dienstleistungen	7211, 7221, 723, 7241, 725, 7261, 7271, 7281, 7291
LD14	Transferauszahlungen, sonst. Ausz. für lfd. Verw.tätigk.	731, 732, 7391, 742, 7431, 7441, 745, 748, 7491, 7492, 7493
LD15	Soziale Leistungen und aufgabenbezogene Leistungsbeteiligung	733, 746
LD16	Zinsen und ähnliche Auszahlungen	751, 759
LD17	Allgemeine Zuweisungen, Allgemeine Umlagen, Steuerbeteiligungen	734, 735, 737
LD17a	dar. Gewerbesteuerumlage	7341
LD18	Auszahlungen laufende Rechnung	Σ LD12 + LD13 + LD14 + LD15 + LD16 + LD17
LD18a	dar. Auszahlungen an das Land	7311, 7321, 7351, 7371, 7451, 7511
LD18b	(abzgl.) Einzahlungen von gleicher Ebene (LD06b)	LD06b
LD19	Bereinigte Auszahlungen laufende Rechnung	Differenz LD18 ./ LD18b
LD20	Auszahlungen für Investitionstätigkeit	781, 7821, 783, 784, 785, 7891
LD20a	dar. Sachinvestitionen	7821, 783, 785
LD21	Auszahlungen aus Finanzierungstätigkeit	7911, 792, 7941, 795
LD22	Auszahlungen Kapitalrechnung	Σ LD20 + LD21
LD22a	dar. Auszahlungen an das Land	7811, 7921, 7951
LD22b	(abzgl.) Einzahlungen von gleicher Ebene (LD10b)	LD10b
LD23	Bereinigte Auszahlungen Kapitalrechnung	Differenz LD22 ./ LD22b
LD24	Saldo laufende Rechnung	Differenz LD06 ./ LD18
LD24a	nachrichtlich: Saldo Nettotransfer vom Land	Differenz LD06a ./ LD18a
LD25	Saldo Investitionstätigkeit	Differenz LD08 ./ LD20
LD26	Saldo Finanzrechnung ohne Finanzierungstätigkeit	Σ LD24 + LD25
LD26a	Saldo investive Finanzierungstätigkeit	Differenz LD09 ./ LD21
LD27	Saldo Kapitalrechnung	Differenz LD10 ./ LD22
LD27a	nachrichtlich: Saldo Nettotransfer vom Land	Differenz LD10a ./ LD22a
LD28	Saldo Finanzrechnung insgesamt	Σ LD24 + LD27

Noch 1 Landessystematik

1.4 Nettoergebnisse der vierteljährlichen Kassenstatistik 01.01.2017 bis 30.09.2017 nach Gebietskörperschaftsgruppen und Arten

1.4.1 Finanzrechnung mit landesspezifischem Finanzierungssaldo

Lfd. Nr.	Bezeichnung - Landessystematik netto -	Kommunale Haushalte insgesamt	Davon		
			kreisfreie Städte	Landkreise	kreisangehörige Gemeinden einschl. Verbandsgemeinden
1 000 EUR					
LDn01	Steuern und ähnliche Abgaben netto (ohne Kg. 605 "Ausgleichsleistungen"; netto \pm abzgl. Gewerbesteuerumlage)	1 123 569	285 462	-	838 107
LDn01b	dar. Gewerbesteuer netto (netto \pm abzgl. Gewerbesteuerumlage)	549 332	130 165	-	419 167
LDn02	Zuwendungen u. allg. Umlagen netto (einschl. Kg. 605 "Ausgl.leistungen"; netto \pm abzgl. negative Schlüsselzuweisungen)	2 721 407	542 876	1 528 213	650 319
LDn02a	dar. FAG-Leistungen netto (netto \pm abzgl. negative Schlüsselzuweisungen)	1 010 288	293 298	365 979	351 010
LDn02b	dar. Schlüsselzuweisungen u. besondere Ergänzungszu. netto (netto \pm abzgl. negative Schlüsselzuweisungen)	746 928	222 063	263 527	261 338
LDn02d	dar. Kreis-, Verbandsgemeindeumlage	517 540	-	462 107	55 433
LDn03	Sonstige Transfereinzahlungen spezifisch (spezifisch \pm abzgl. Schuldendiensthilfen vom Land)	29 858	6 824	21 170	1 864
LDn04	Weitere Einzahlungen	789 822	191 287	294 329	304 207
LDn05	Zinsen und ähnliche Einzahlungen	71 500	41 833	1 339	28 328
LDn06	Einzahlungen laufende Rechnung netto, spezifisch (netto \pm abzgl. Gewerbesteuerumlage u. negative Schlüsselzuw.; spezifisch \pm abzgl. Schuldendiensthilfen vom Land)	4 736 156	1 068 282	1 845 050	1 822 824
LDn06a	dar. Einzahlungen vom Land netto, spezifisch (netto \pm abzgl. negative Schlüsselzuweisungen spezifisch \pm ohne Schuldendiensthilfen vom Land)	1 793 009	526 275	889 101	377 632
LDn06b	dar. Einzahlungen von gleicher Ebene	774 669	x	x	x
LDn08	Einzahlungen aus Investitionstätigkeit	259 436	74 481	37 495	147 460
LDn09	Einzahlungen aus Finanzierungstätigkeit spezifisch (spezifisch \pm zuzgl. Schuldendiensthilfen vom Land)	106 234	12 655	30 773	62 806
LDn10	Einzahlungen Kapitalrechnung spezifisch (spezifisch \pm zuzgl. Schuldendiensthilfen vom Land)	365 670	87 136	68 268	210 266
LDn10a	dar. Einzahlungen vom Land	187 571	52 888	34 160	100 524
LDn10b	dar. Einzahlungen von gleicher Ebene	4 978	x	x	x
LDn12	Personal- und Versorgungsauszahlungen	1 220 901	253 169	332 397	635 335
LDn13	Auszahlungen für Sach- und Dienstleistungen	544 001	95 347	147 409	301 245
LDn14	Transferauszahlungen, sonst. Ausz. für lfd. Verw.tätig.	1 356 617	459 750	628 568	268 298
LDn15	Soziale Leistungen und aufgabenbezogene Leistungsbeteiligung	976 687	262 591	713 931	166
LDn16	Zinsen und ähnliche Auszahlungen	39 743	10 621	7 567	21 555
LDn17	Allgemeine Zuweisungen, Allgemeine Umlagen, Steuerbeteiligungen netto (\pm abzgl. Gewerbesteuerumlage und negative Schlüsselzuw.)	518 616	-	-	518 616
LDn18	Auszahlungen laufende Rechnung netto (netto \pm ohne Gewerbesteuerumlage und ohne negative Schlüsselzuweisungen)	4 656 564	1 081 479	1 829 871	1 745 214
LDn18a	dar. Auszahlungen an das Land netto (netto \pm ohne negative Schlüsselzuweisungen)	8 345	1 281	6 570	494
LDn20	Auszahlungen für Investitionstätigkeit	330 869	74 076	53 130	203 663
LDn21	Auszahlungen aus Finanzierungstätigkeit	174 349	19 944	46 136	108 268
LDn22	Auszahlungen Kapitalrechnung	505 218	94 020	99 266	311 931
LDn22a	dar. Auszahlungen an das Land	57	-	-	57
LDn24	Saldo laufende Rechnung netto, spezifisch	79 592	-13 197	15 179	77 609
LDn24a	nachrichtlich: Saldo Nettotransfer vom Land netto, spezifisch	1 784 664	524 994	882 531	377 139
LDn25	Saldo Investitionstätigkeit	-71 433	405	-15 635	-56 203
LDn26	Saldo Finanzrechnung ohne Finanzierungstätigkeit netto, spezifisch	8 159	-12 792	-456	21 407
LDn26a	Saldo investive Finanzierungstätigkeit netto, spezifisch	-68 115	-7 289	-15 363	-45 463
LDn27	Saldo Kapitalrechnung netto, spezifisch	-139 548	-6 884	-30 998	-101 665
LDn27a	nachrichtlich: Saldo Nettotransfer vom Land netto, spezifisch	187 515	52 888	34 160	100 467
LDn28	Saldo Finanzrechnung insgesamt netto, spezifisch	-59 956	-20 080	-15 819	-24 056

Noch 1 Landessystematik
 Noch 1.4 Nettoergebnisse der vierteljährlichen Kassenstatistik 01.01.2017 bis 30.09.2017 nach Gebietskörperschaftsgruppen und Arten
 1.4.2 Finanzrechnung mit landesspezifischem Finanzierungssaldo in EUR je Einwohner

Lfd. Nr.	Bezeichnung - Landessystematik netto -	Kommunale Haushalte insgesamt	Kreisfreie Städte	Landkreise	Kreisangehörige Gemeinden einschl. Verbandsgemeinden
LDn01	Steuern und ähnliche Abgaben netto (ohne Kg. 605 "Ausgleichsleistungen"; netto \triangleq abzgl. Gewerbesteuerumlage)	501,72	514,53	-	497,50
LDn01b	dar. Gewerbesteuer netto (netto \triangleq abzgl. Gewerbesteuerumlage)	245,30	234,61	-	248,82
LDn02	Zuwendungen u. allg. Umlagen netto (einschl. Kg. 605 "Ausgl.leistungen"; netto \triangleq abzgl. negative Schlüsselzuweisungen)	1 215,22	978,50	907,15	386,03
LDn02a	dar. FAG-Leistungen netto (netto \triangleq abzgl. negative Schlüsselzuweisungen)	451,14	528,65	217,25	208,36
LDn02b	dar. Schlüsselzuweisungen u. besondere Ergänzungszu. netto (netto \triangleq abzgl. negative Schlüsselzuweisungen)	333,53	400,25	156,43	155,13
LDn02d	dar. Kreis-, Verbandsgemeindeumlage	231,10	-	274,31	32,91
LDn03	Sonstige Transfereinzahlungen spezifisch (spezifisch \triangleq abzgl. Schuldendiensthilfen vom Land)	13,33	12,30	12,57	1,11
LDn04	Weitere Einzahlungen	352,69	344,78	174,71	180,58
LDn05	Zinsen und ähnliche Einzahlungen	31,93	75,40	0,79	16,82
LDn06	Einzahlungen laufende Rechnung netto, spezifisch (netto \triangleq abzgl. Gewerbesteuerumlage u. negative Schlüsselzuw.; spezifisch \triangleq abzgl. Schuldendiensthilfen vom Land)	2 114,90	1 925,51	1 095,23	1 082,04
LDn06a	dar. Einzahlungen vom Land netto, spezifisch (netto \triangleq abzgl. negative Schlüsselzuweisungen spezifisch \triangleq ohne Schuldendiensthilfen vom Land)	800,65	948,58	527,77	224,16
LDn06b	dar. Einzahlungen von gleicher Ebene	345,92	x	x	x
LDn08	Einzahlungen aus Investitionstätigkeit	115,85	134,25	22,26	87,53
LDn09	Einzahlungen aus Finanzierungstätigkeit spezifisch (spezifisch \triangleq zuzgl. Schuldendiensthilfen vom Land)	47,44	22,81	18,27	37,28
LDn10	Einzahlungen Kapitalrechnung spezifisch (spezifisch \triangleq zuzgl. Schuldendiensthilfen vom Land)	163,29	157,06	40,52	124,81
LDn10a	dar. Einzahlungen vom Land	83,76	95,33	20,28	59,67
LDn10b	dar. Einzahlungen von gleicher Ebene	2,22	x	x	x
LDn12	Personal- und Versorgungsauszahlungen	545,18	456,32	197,31	377,14
LDn13	Auszahlungen für Sach- und Dienstleistungen	242,92	171,86	87,50	178,82
LDn14	Transferauszahlungen, sonst. Ausz. für lfd. Verw.tätigk.	605,79	828,67	373,12	159,26
LDn15	Soziale Leistungen und aufgabenbezogene Leistungsbeteiligung	436,13	473,30	423,79	0,10
LDn16	Zinsen und ähnliche Auszahlungen	17,75	19,14	4,49	12,79
LDn17	Allgemeine Zuweisungen, Allgemeine Umlagen, Steuerbeteiligungen netto (\triangleq abzgl. Gewerbesteuerumlage und negative Schlüsselzuw.)	231,58	-	-	307,85
LDn18	Auszahlungen laufende Rechnung netto (netto \triangleq ohne Gewerbesteuerumlage und ohne negative Schlüsselzuweisungen)	2 079,35	1 949,30	1 086,22	1 035,97
LDn18a	dar. Auszahlungen an das Land netto (netto \triangleq ohne negative Schlüsselzuweisungen)	3,73	2,31	3,90	0,29
LDn20	Auszahlungen für Investitionstätigkeit	147,75	133,52	31,54	120,90
LDn21	Auszahlungen aus Finanzierungstätigkeit	77,85	35,95	27,39	64,27
LDn22	Auszahlungen Kapitalrechnung	225,60	169,46	58,92	185,16
LDn22a	dar. Auszahlungen an das Land	0,03	-	-	0,03
LDn24	Saldo laufende Rechnung netto, spezifisch	35,54	-23,79	9,01	46,07
LDn24a	nachrichtlich: Saldo Nettotransfer vom Land netto, spezifisch	796,93	946,27	523,87	223,87
LDn25	Saldo Investitionstätigkeit	-31,90	0,73	-9,28	-33,36
LDn26	Saldo Finanzrechnung ohne Finanzierungstätigkeit netto, spezifisch	3,64	-23,06	-0,27	12,71
LDn26a	Saldo investive Finanzierungstätigkeit netto, spezifisch	-30,42	-13,14	-9,12	-26,99
LDn27	Saldo Kapitalrechnung netto, spezifisch	-62,31	-12,41	-18,40	-60,35
LDn27a	nachrichtlich: Saldo Nettotransfer vom Land netto, spezifisch	83,73	95,33	20,28	59,64
LDn28	Saldo Finanzrechnung insgesamt netto, spezifisch	-26,77	-36,19	-9,39	-14,28

- Noch 1 Landessystematik
 1.5 Entwicklung der kassenmäßigen Nettoein- und Nettoauszahlungen und Saldo 01.01.2017 bis 30.09.2017 im Vergleich zum Vorjahr
 1.5.1 Finanzrechnung kommunale Haushalte insgesamt

Lfd. Nr.	Bezeichnung - Landessystematik netto -	01.01. - 30.09.		Veränderung	Je Einwohner 2017
		2017	2016		
		1 000 EUR		um %	EUR
LDn01	Steuern und ähnliche Abgaben netto (ohne Kg. 605 "Ausgleichsleistungen"; netto \triangleq abzgl. Gewerbesteuerumlage)	1 123 569	1 195 197	-6,0	501,72
LDn01b	dar. Gewerbesteuer netto (netto \triangleq abzgl. Gewerbesteuerumlage)	549 332	661 364	-16,9	245,30
LDn02	Zuwendungen u. allg. Umlagen netto (einschl. Kg. 605 "Ausgl.leistungen"; netto \triangleq abzgl. negative Schlüsselzuweisungen)	2 721 407	2 485 320	9,5	1 215,22
LDn02a	dar. FAG-Leistungen netto (netto \triangleq abzgl. negative Schlüsselzuweisungen)	1 010 288	908 976	11,1	451,14
LDn02b	dar. Schlüsselzuweisungen u. besondere Ergänzungszuw. netto (netto \triangleq abzgl. negative Schlüsselzuweisungen)	746 928	685 941	8,9	333,53
LDn02d	dar. Kreis-, Verbandsgemeindeumlage	517 540	487 052	6,3	231,10
LDn03	Sonstige Transfereinzahlungen spezifisch (spezifisch \triangleq abzgl. Schuldendiensthilfen vom Land)	29 858	30 305	-1,5	13,33
LDn04	Weitere Einzahlungen	789 822	816 286	-3,2	352,69
LDn05	Zinsen und ähnliche Einzahlungen	71 500	75 061	-4,7	31,93
LDn06	Einzahlungen laufende Rechnung netto, spezifisch (netto \triangleq abzgl. Gewerbesteuerumlage u. negative Schlüsselzuw.; spezifisch \triangleq abzgl. Schuldendiensthilfen vom Land)	4 736 156	4 602 170	2,9	2 114,90
LDn06a	dar. Einzahlungen vom Land netto, spezifisch (netto \triangleq abzgl. negative Schlüsselzuweisungen spezifisch \triangleq ohne Schuldendiensthilfen vom Land)	1 793 009	1 692 960	5,9	800,65
LDn06b	dar. Einzahlungen von gleicher Ebene	774 669	710 428	9,0	345,92
LDn08	Einzahlungen aus Investitionstätigkeit	259 436	243 309	6,6	115,85
LDn09	Einzahlungen aus Finanzierungstätigkeit spezifisch (spezifisch \triangleq zuzgl. Schuldendiensthilfen vom Land)	106 234	137 142	-22,5	47,44
LDn10	Einzahlungen Kapitalrechnung spezifisch (spezifisch \triangleq zuzgl. Schuldendiensthilfen vom Land)	365 670	380 451	-3,9	163,29
LDn10a	dar. Einzahlungen vom Land	187 571	177 990	5,4	83,76
LDn10b	dar. Einzahlungen von gleicher Ebene	4 978	3 813	30,6	2,22
LDn12	Personal- und Versorgungsauszahlungen	1 220 901	1 188 333	2,7	545,18
LDn13	Auszahlungen für Sach- und Dienstleistungen	544 001	525 001	3,6	242,92
LDn14	Transferauszahlungen, sonst. Ausz. für lfd. Verw.tätigk.	1 356 617	1 266 082	7,2	605,79
LDn15	Soziale Leistungen und aufgabenbezogene Leistungsbeteiligung	976 687	983 323	-0,7	436,13
LDn16	Zinsen und ähnliche Auszahlungen	39 743	47 485	-16,3	17,75
LDn17	Allgemeine Zuweisungen, Allgemeine Umlagen, Steuerbeteiligungen netto (\triangleq abzgl. Gewerbesteuerumlage und negative Schlüsselzuw.)	518 616	488 543	6,2	231,58
LDn18	Auszahlungen laufende Rechnung netto (netto \triangleq ohne Gewerbesteuerumlage und ohne negative Schlüsselzuweisungen)	4 656 564	4 498 767	3,5	2 079,35
LDn18a	dar. Auszahlungen an das Land netto (netto \triangleq ohne negative Schlüsselzuweisungen)	8 345	7 686	8,6	3,73
LDn20	Auszahlungen für Investitionstätigkeit	330 869	307 745	7,5	147,75
LDn21	Auszahlungen aus Finanzierungstätigkeit	174 349	231 299	-24,6	77,85
LDn22	Auszahlungen Kapitalrechnung	505 218	539 044	-6,3	225,60
LDn22a	dar. Auszahlungen an das Land	57	312	-81,9	0,03
LDn24	Saldo laufende Rechnung netto, spezifisch	79 592	103 403	-23,0	35,54
LDn24a	nachrichtlich: Saldo Nettotransfer vom Land netto, spezifisch	1 784 664	1 685 274	5,9	796,93
LDn25	Saldo Investitionstätigkeit	-71 433	-64 436	x	-31,90
LDn26	Saldo Finanzrechnung ohne Finanzierungstätigkeit netto, spezifisch	8 159	38 967	-79,1	3,64
LDn26a	Saldo investive Finanzierungstätigkeit netto, spezifisch	-68 115	-94 157	x	-30,42
LDn27	Saldo Kapitalrechnung netto, spezifisch	-139 548	-158 593	x	-62,31
LDn27a	nachrichtlich: Saldo Nettotransfer vom Land netto, spezifisch	187 515	177 678	5,5	83,73
LDn28	Saldo Finanzrechnung insgesamt netto, spezifisch	-59 956	-55 190	x	-26,77

Noch 1 Landessystematik

Noch 1.5 Entwicklung der kassenmäßigen Nettoein- und Nettoauszahlungen und Saldo 01.01.2017 bis 30.09.2017 im Vergleich zum Vorjahr

1.5.2 Finanzrechnung kreisfreie Städte

Lfd. Nr.	Bezeichnung - Landessystematik netto -	01.01. - 30.09.		Veränderung	Je Einwohner 2017
		2017	2016		
		1 000 EUR		um %	EUR
LDn01	Steuern und ähnliche Abgaben netto (ohne Kg. 605 "Ausgleichsleistungen"; netto \triangleq abzgl. Gewerbesteuerumlage)	285 462	274 430	4,0	514,53
LDn01b	dar. Gewerbesteuer netto (netto \triangleq abzgl. Gewerbesteuerumlage)	130 165	129 387	0,6	234,61
LDn02	Zuwendungen u. allg. Umlagen netto (einschl. Kg. 605 "Ausgl.leistungen"; netto \triangleq abzgl. negative Schlüsselzuweisungen)	542 876	492 127	10,3	978,50
LDn02a	dar. FAG-Leistungen netto (netto \triangleq abzgl. negative Schlüsselzuweisungen)	293 298	272 134	7,8	528,65
LDn02b	dar. Schlüsselzuweisungen u. besondere Ergänzungszuw. netto (netto \triangleq abzgl. negative Schlüsselzuweisungen)	222 063	209 729	5,9	400,25
LDn02d	dar. Kreis-, Verbandsgemeindeumlage	-	-	x	-
LDn03	Sonstige Transfereinzahlungen spezifisch (spezifisch \triangleq abzgl. Schuldendiensthilfen vom Land)	6 824	6 985	-2,3	12,30
LDn04	Weitere Einzahlungen	191 287	182 804	4,6	344,78
LDn05	Zinsen und ähnliche Einzahlungen	41 833	36 906	13,4	75,40
LDn06	Einzahlungen laufende Rechnung netto, spezifisch (netto \triangleq abzgl. Gewerbesteuerumlage u. negative Schlüsselzuw.; spezifisch \triangleq abzgl. Schuldendiensthilfen vom Land)	1 068 282	993 252	7,6	1 925,51
LDn06a	dar. Einzahlungen vom Land netto, spezifisch (netto \triangleq abzgl. negative Schlüsselzuweisungen spezifisch \triangleq ohne Schuldendiensthilfen vom Land)	526 275	504 141	4,4	948,58
LDn06b	dar. Einzahlungen von gleicher Ebene	x	x	x	x
LDn08	Einzahlungen aus Investitionstätigkeit	74 481	52 595	41,6	134,25
LDn09	Einzahlungen aus Finanzierungstätigkeit spezifisch (spezifisch \triangleq zuzgl. Schuldendiensthilfen vom Land)	12 655	14 750	-14,2	22,81
LDn10	Einzahlungen Kapitalrechnung spezifisch (spezifisch \triangleq zuzgl. Schuldendiensthilfen vom Land)	87 136	67 346	29,4	157,06
LDn10a	dar. Einzahlungen vom Land	52 888	36 878	43,4	95,33
LDn10b	dar. Einzahlungen von gleicher Ebene	x	x	x	x
LDn12	Personal- und Versorgungsauszahlungen	253 169	244 206	3,7	456,32
LDn13	Auszahlungen für Sach- und Dienstleistungen	95 347	90 805	5,0	171,86
LDn14	Transferauszahlungen, sonst. Ausz. für lfd. Verw.tätigk.	459 750	421 436	9,1	828,67
LDn15	Soziale Leistungen und aufgabenbezogene Leistungsbeteiligung	262 591	248 774	5,6	473,30
LDn16	Zinsen und ähnliche Auszahlungen	10 621	12 422	-14,5	19,14
LDn17	Allgemeine Zuweisungen, Allgemeine Umlagen, Steuerbeteiligungen netto (\triangleq abzgl. Gewerbesteuerumlage und negative Schlüsselzuw.)	-	-	x	-
LDn18	Auszahlungen laufende Rechnung netto (netto \triangleq ohne Gewerbesteuerumlage und ohne negative Schlüsselzuweisungen)	1 081 479	1 017 643	6,3	1 949,30
LDn18a	dar. Auszahlungen an das Land netto (netto \triangleq ohne negative Schlüsselzuweisungen)	1 281	1 172	9,3	2,31
LDn20	Auszahlungen für Investitionstätigkeit	74 076	72 791	1,8	133,52
LDn21	Auszahlungen aus Finanzierungstätigkeit	19 944	29 973	-33,5	35,95
LDn22	Auszahlungen Kapitalrechnung	94 020	102 765	-8,5	169,46
LDn22a	dar. Auszahlungen an das Land	-	-	x	-
LDn24	Saldo laufende Rechnung netto, spezifisch	-13 197	-24 391	x	-23,79
LDn24a	nachrichtlich: Saldo Nettotransfer vom Land netto, spezifisch	524 994	502 969	4,4	946,27
LDn25	Saldo Investitionstätigkeit	405	-20 196	x	0,73
LDn26	Saldo Finanzrechnung ohne Finanzierungstätigkeit netto, spezifisch	-12 792	-44 586	x	-23,06
LDn26a	Saldo investive Finanzierungstätigkeit netto, spezifisch	-7 289	-15 223	x	-13,14
LDn27	Saldo Kapitalrechnung netto, spezifisch	-6 884	-35 419	x	-12,41
LDn27a	nachrichtlich: Saldo Nettotransfer vom Land netto, spezifisch	52 888	36 878	43,4	95,33
LDn28	Saldo Finanzrechnung insgesamt netto, spezifisch	-20 080	-59 810	x	-36,19

Noch 1 Landessystematik
 Noch 1.5 Entwicklung der kassenmäßigen Nettoein- und Nettoauszahlungen und Saldo 01.01.2017 bis 30.09.2017 im Vergleich zum Vorjahr
 1.5.3 Finanzrechnung Landkreise

Lfd. Nr.	Bezeichnung - Landessystematik netto -	01.01. - 30.09.		Veränderung	Je Einwohner
		2017	2016		
		1 000 EUR		um %	EUR
LDn01	Steuern und ähnliche Abgaben netto (ohne Kg. 605 "Ausgleichsleistungen"; netto \triangleq abzgl. Gewerbesteuerumlage)	-	-	x	-
LDn01b	dar. Gewerbesteuer netto (netto \triangleq abzgl. Gewerbesteuerumlage)	-	-	x	-
LDn02	Zuwendungen u. allg. Umlagen netto (einschl. Kg. 605 "Ausgl.leistungen"; netto \triangleq abzgl. negative Schlüsselzuweisungen)	1 528 213	1 411 276	8,3	907,15
LDn02a	dar. FAG-Leistungen netto (netto \triangleq abzgl. negative Schlüsselzuweisungen)	365 979	325 698	12,4	217,25
LDn02b	dar. Schlüsselzuweisungen u. besondere Ergänzungszuw. netto (netto \triangleq abzgl. negative Schlüsselzuweisungen)	263 527	235 945	11,7	156,43
LDn02d	dar. Kreis-, Verbandsgemeindeumlage	462 107	432 705	6,8	274,31
LDn03	Sonstige Transfereinzahlungen spezifisch (spezifisch \triangleq abzgl. Schuldendiensthilfen vom Land)	21 170	19 402	9,1	12,57
LDn04	Weitere Einzahlungen	294 329	341 677	-13,9	174,71
LDn05	Zinsen und ähnliche Einzahlungen	1 339	3 230	-58,5	0,79
LDn06	Einzahlungen laufende Rechnung netto, spezifisch (netto \triangleq abzgl. Gewerbesteuerumlage u. negative Schlüsselzuw.; spezifisch \triangleq abzgl. Schuldendiensthilfen vom Land)	1 845 050	1 775 585	3,9	1 095,23
LDn06a	dar. Einzahlungen vom Land netto, spezifisch (netto \triangleq abzgl. negative Schlüsselzuweisungen spezifisch \triangleq ohne Schuldendiensthilfen vom Land)	889 101	849 175	4,7	527,77
LDn06b	dar. Einzahlungen von gleicher Ebene	x	x	x	x
LDn08	Einzahlungen aus Investitionstätigkeit	37 495	47 369	-20,8	22,26
LDn09	Einzahlungen aus Finanzierungstätigkeit spezifisch (spezifisch \triangleq zuzgl. Schuldendiensthilfen vom Land)	30 773	24 167	27,3	18,27
LDn10	Einzahlungen Kapitalrechnung spezifisch (spezifisch \triangleq zuzgl. Schuldendiensthilfen vom Land)	68 268	71 536	-4,6	40,52
LDn10a	dar. Einzahlungen vom Land	34 160	40 005	-14,6	20,28
LDn10b	dar. Einzahlungen von gleicher Ebene	x	x	x	x
LDn12	Personal- und Versorgungsauszahlungen	332 397	320 353	3,8	197,31
LDn13	Auszahlungen für Sach- und Dienstleistungen	147 409	147 159	0,2	87,50
LDn14	Transferauszahlungen, sonst. Ausz. für lfd. Verw.tätigk.	628 568	584 453	7,5	373,12
LDn15	Soziale Leistungen und aufgabenbezogene Leistungsbeteiligung	713 931	734 429	-2,8	423,79
LDn16	Zinsen und ähnliche Auszahlungen	7 567	9 656	-21,6	4,49
LDn17	Allgemeine Zuweisungen, Allgemeine Umlagen, Steuerbeteiligungen netto (\triangleq abzgl. Gewerbesteuerumlage und negative Schlüsselzuw.)	-	-	x	-
LDn18	Auszahlungen laufende Rechnung netto (netto \triangleq ohne Gewerbesteuerumlage und ohne negative Schlüsselzuweisungen)	1 829 871	1 796 050	1,9	1 086,22
LDn18a	dar. Auszahlungen an das Land netto (netto \triangleq ohne negative Schlüsselzuweisungen)	6 570	6 000	9,5	3,90
LDn20	Auszahlungen für Investitionstätigkeit	53 130	63 943	-16,9	31,54
LDn21	Auszahlungen aus Finanzierungstätigkeit	46 136	44 499	3,7	27,39
LDn22	Auszahlungen Kapitalrechnung	99 266	108 442	-8,5	58,92
LDn22a	dar. Auszahlungen an das Land	-	43	x	-
LDn24	Saldo laufende Rechnung netto, spezifisch	15 179	-20 465	x	9,01
LDn24a	nachrichtlich: Saldo Nettotransfer vom Land netto, spezifisch	882 531	843 176	4,7	523,87
LDn25	Saldo Investitionstätigkeit	-15 635	-16 575	x	-9,28
LDn26	Saldo Finanzrechnung ohne Finanzierungstätigkeit netto, spezifisch	-456	-37 040	x	-0,27
LDn26a	Saldo investive Finanzierungstätigkeit netto, spezifisch	-15 363	-20 332	x	-9,12
LDn27	Saldo Kapitalrechnung netto, spezifisch	-30 998	-36 906	x	-18,40
LDn27a	nachrichtlich: Saldo Nettotransfer vom Land netto, spezifisch	34 160	39 962	-14,5	20,28
LDn28	Saldo Finanzrechnung insgesamt netto, spezifisch	-15 819	-57 371	x	-9,39

Noch 1 Landessystematik

Noch 1.5 Entwicklung der kassenmäßigen Nettoein- und Nettoauszahlungen und Saldo 01.01.2017 bis 30.09.2017 im Vergleich zum Vorjahr

1.5.4 Finanzrechnung kreisangehörige Gemeinden einschließlich Verbandsgemeinden

Lfd. Nr.	Bezeichnung - Landessystematik netto -	01.01. - 30.09.		Veränderung	Je Einwohner 2017
		2017	2016		
		1 000 EUR		um %	EUR
LDn01	Steuern und ähnliche Abgaben netto (ohne Kg. 605 "Ausgleichsleistungen"; netto \triangleq abzgl. Gewerbesteuerumlage)	838 107	920 767	-9,0	497,50
LDn01b	dar. Gewerbesteuer netto (netto \triangleq abzgl. Gewerbesteuerumlage)	419 167	531 977	-21,2	248,82
LDn02	Zuwendungen u. allg. Umlagen netto (einschl. Kg. 605 "Ausgl.leistungen"; netto \triangleq abzgl. negative Schlüsselzuweisungen)	650 319	581 916	11,8	386,03
LDn02a	dar. FAG-Leistungen netto (netto \triangleq abzgl. negative Schlüsselzuweisungen)	351 010	311 144	12,8	208,36
LDn02b	dar. Schlüsselzuweisungen u. besondere Ergänzungszuw. netto (netto \triangleq abzgl. negative Schlüsselzuweisungen)	261 338	240 267	8,8	155,13
LDn02d	dar. Kreis-, Verbandsgemeindeumlage	55 433	54 347	2,0	32,91
LDn03	Sonstige Transfereinzahlungen spezifisch (spezifisch \triangleq abzgl. Schuldendiensthilfen vom Land)	1 864	3 918	-52,4	1,11
LDn04	Weitere Einzahlungen	304 207	291 805	4,2	180,58
LDn05	Zinsen und ähnliche Einzahlungen	28 328	34 925	-18,9	16,82
LDn06	Einzahlungen laufende Rechnung netto, spezifisch (netto \triangleq abzgl. Gewerbesteuerumlage u. negative Schlüsselzuw.; spezifisch \triangleq abzgl. Schuldendiensthilfen vom Land)	1 822 824	1 833 333	-0,6	1 082,04
LDn06a	dar. Einzahlungen vom Land netto, spezifisch (netto \triangleq abzgl. negative Schlüsselzuweisungen spezifisch \triangleq ohne Schuldendiensthilfen vom Land)	377 632	339 643	11,2	224,16
LDn06b	dar. Einzahlungen von gleicher Ebene	x	x	x	x
LDn08	Einzahlungen aus Investitionstätigkeit	147 460	143 345	2,9	87,53
LDn09	Einzahlungen aus Finanzierungstätigkeit spezifisch (spezifisch \triangleq zuzgl. Schuldendiensthilfen vom Land)	62 806	98 224	-36,1	37,28
LDn10	Einzahlungen Kapitalrechnung spezifisch (spezifisch \triangleq zuzgl. Schuldendiensthilfen vom Land)	210 266	241 570	-13,0	124,81
LDn10a	dar. Einzahlungen vom Land	100 524	101 107	-0,6	59,67
LDn10b	dar. Einzahlungen von gleicher Ebene	x	x	x	x
LDn12	Personal- und Versorgungsauszahlungen	635 335	623 774	1,9	377,14
LDn13	Auszahlungen für Sach- und Dienstleistungen	301 245	287 037	5,0	178,82
LDn14	Transferauszahlungen, sonst. Ausz. für lfd. Verw.tätigk.	268 298	260 193	3,1	159,26
LDn15	Soziale Leistungen und aufgabenbezogene Leistungsbeteiligung	166	120	37,7	0,10
LDn16	Zinsen und ähnliche Auszahlungen	21 555	25 407	-15,2	12,79
LDn17	Allgemeine Zuweisungen, Allgemeine Umlagen, Steuerbeteiligungen netto (\triangleq abzgl. Gewerbesteuerumlage und negative Schlüsselzuw.)	518 616	488 543	6,2	307,85
LDn18	Auszahlungen laufende Rechnung netto (netto \triangleq ohne Gewerbesteuerumlage und ohne negative Schlüsselzuweisungen)	1 745 214	1 685 074	3,6	1 035,97
LDn18a	dar. Auszahlungen an das Land netto (netto \triangleq ohne negative Schlüsselzuweisungen)	494	514	-4,0	0,29
LDn20	Auszahlungen für Investitionstätigkeit	203 663	171 011	19,1	120,90
LDn21	Auszahlungen aus Finanzierungstätigkeit	108 268	156 827	-31,0	64,27
LDn22	Auszahlungen Kapitalrechnung	311 931	327 837	-4,9	185,16
LDn22a	dar. Auszahlungen an das Land	57	270	-79,0	0,03
LDn24	Saldo laufende Rechnung netto, spezifisch	77 609	148 259	-47,7	46,07
LDn24a	nachrichtlich: Saldo Nettotransfer vom Land netto, spezifisch	377 139	339 129	11,2	223,87
LDn25	Saldo Investitionstätigkeit	-56 203	-27 665	x	-33,36
LDn26	Saldo Finanzrechnung ohne Finanzierungstätigkeit netto, spezifisch	21 407	120 593	-82,2	12,71
LDn26a	Saldo investive Finanzierungstätigkeit netto, spezifisch	-45 463	-58 602	x	-26,99
LDn27	Saldo Kapitalrechnung netto, spezifisch	-101 665	-86 268	x	-60,35
LDn27a	nachrichtlich: Saldo Nettotransfer vom Land netto, spezifisch	100 467	100 838	-0,4	59,64
LDn28	Saldo Finanzrechnung insgesamt netto, spezifisch	-24 056	61 991	x	-14,28

Noch 1 Landessystematik
1.6 Zuordnungsschlüssel Netto-Tabellen 1.4 und 1.5

Lfd. Nr.	Bezeichnung - Landessystematik netto -	Kontengruppe/Konto Berechnung
LDn01	Steuern und ähnliche Abgaben netto (ohne Kg. 605 "Ausgleichsleistungen"; netto \triangleq abzgl. Gewerbesteuerumlage)	601, 602, 603, 604 ./ 7341
LDn01b	dar. Gewerbesteuer netto (netto \triangleq abzgl. Gewerbesteuerumlage)	6013 ./ 7341
LDn02	Zuwendungen u. allg. Umlagen netto (einschl. Kg. 605 "Ausgl.leistungen"; netto \triangleq abzgl. negative Schlüsselzuweisungen)	605, 6111, 6121, 613, 614, 6182, 6191, 6192, 6193 ./ 7371
LDn02a	dar. FAG-Leistungen netto (netto \triangleq abzgl. negative Schlüsselzuweisungen)	6111, 6121, 6131 ./ 7371
LDn02b	dar. Schlüsselzuweisungen u. besondere Ergänzungszu. netto (netto \triangleq abzgl. negative Schlüsselzuweisungen)	6111 ./ 7371
LDn02d	dar. Kreis-, Verbandsgemeindeumlage	6182
LDn03	Sonstige Transfereinzahlungen spezifisch (spezifisch \triangleq abzgl. Schuldendiensthilfen vom Land)	621, 622, 623, 6291 ./ 6231
LDn04	Weitere Einzahlungen	6311, 6321, 6361, 6411, 642, 6461, 648, 6511, 6521, 656, 6591
LDn05	Zinsen und ähnliche Einzahlungen	661, 6651, 6691
LDn06	Einzahlungen laufende Rechnung netto, spezifisch (netto \triangleq abzgl. Gewerbesteuerumlage u. negative Schlüsselzuw.; spezifisch \triangleq abzgl. Schuldendiensthilfen vom Land)	\sum LDn01 + LDn02 + LDn03 + LDn04 + LDn05
LDn06a	dar. Einzahlungen vom Land netto, spezifisch (netto \triangleq abzgl. negative Schlüsselzuweisungen spezifisch \triangleq ohne Schuldendiensthilfen vom Land)	6052, 6053, 6111, 6121, 6131, 6141, 6481, 6611 ./ 7371
LDn06b	dar. Einzahlungen von gleicher Ebene	6132, 6142, 6182, 6232, 6482, 6612
LDn08	Einzahlungen aus Investitionstätigkeit	681, 6821, 683, 684, 6851, 6881, 6891
LDn09	Einzahlungen aus Finanzierungstätigkeit spezifisch (spezifisch \triangleq zuzgl. Schuldendiensthilfen vom Land)	6231, 6911, 692, 6941, 695
LDn10	Einzahlungen Kapitalrechnung spezifisch (spezifisch \triangleq zuzgl. Schuldendiensthilfen vom Land)	\sum LDn08 + LDn09
LDn10a	dar. Einzahlungen vom Land	6811, 6921, 6951
LDn10b	dar. Einzahlungen von gleicher Ebene	6812, 6922, 6952
LDn12	Personal- und Versorgungsauszahlungen	701, 702, 703, 7041, 711, 713, 7141, 7411
LDn13	Auszahlungen für Sach- und Dienstleistungen	7211, 7221, 723, 7241, 725, 7261, 7271, 7281, 7291
LDn14	Transferauszahlungen, sonst. Ausz. für lfd. Verw.tätigk.	731, 732, 7391, 742, 7431, 7441, 745, 748, 7491, 7492, 7493
LDn15	Soziale Leistungen und aufgabenbezogene Leistungsbeteiligung	733, 746
LDn16	Zinsen und ähnliche Auszahlungen	751, 759
LDn17	Allgemeine Zuweisungen, Allgemeine Umlagen, Steuerbeteiligungen netto (\triangleq abzgl. Gewerbesteuerumlage und negative Schlüsselzuw.)	734, 735, 737 ./ 7341 ./ 7371
LDn18	Auszahlungen laufende Rechnung netto (netto \triangleq ohne Gewerbesteuerumlage und ohne negative Schlüsselzuweisungen)	\sum LDn12 + LDn13 + LDn14 + LDn15 + LDn16 + LDn17
LDn18a	dar. Auszahlungen an das Land netto (netto \triangleq ohne negative Schlüsselzuweisungen)	7311, 7321, 7351, 7451, 7511
LDn20	Auszahlungen für Investitionstätigkeit	781, 7821, 783, 784, 785, 7891
LDn21	Auszahlungen aus Finanzierungstätigkeit	7911, 792, 7941, 795
LDn22	Auszahlungen Kapitalrechnung	\sum LDn20 + LDn21
LDn22a	dar. Auszahlungen an das Land	7811, 7921, 7951
LDn24	Saldo laufende Rechnung netto, spezifisch	Differenz LDn06 ./ LDn18
LDn24a	nachrichtlich: Saldo Nettotransfer vom Land netto, spezifisch	Differenz LDn06a ./ LDn18a
LDn25	Saldo Investitionstätigkeit	Differenz LDn08 ./ LDn20
LDn26	Saldo Finanzrechnung ohne Finanzierungstätigkeit netto, spezifisch	\sum LDn24 + LDn25
LDn26a	Saldo investive Finanzierungstätigkeit netto, spezifisch	Differenz LDn09 ./ LDn21
LDn27	Saldo Kapitalrechnung netto, spezifisch	Differenz LDn10 ./ LDn22
LDn27a	nachrichtlich: Saldo Nettotransfer vom Land netto, spezifisch	Differenz LDn10a ./ LDn22a
LDn28	Saldo Finanzrechnung insgesamt netto, spezifisch	\sum LDn24 + LDn27

Noch 1 Landessystematik
1.7 Unterschiede Zuordnung Finanzrechnung zu Finanzrechnung netto

Lfd. Nr.	Bezeichnung - Landessystematik -	Lfd. Nr. Landessystematik netto	Unterschiede Zuordnung Landessystematik netto zur Landessystematik
LD01	Steuern und ähnliche Abgaben (ohne Kg. 605 "Ausgleichsleistungen")	LDn01	./ 7341
LD01a	dar. Gewerbesteuer	-	
LD01b	nachrichtlich: Gewerbesteuer netto (≙ abzgl. Gewerbesteuerumlage)	LDn01b	
LD02	Zuwendungen und allgemeine Umlagen (einschl. Kg. 605 "Ausgl.leistungen")	LDn02	./ 7371
LD02a	dar. FAG-Leistungen	LDn02a	./ 7371
LD02b	dav. Schlüsselzuweisungen und besondere Ergänzungszuweisungen	LDn02b	./ 7371
LD02c	nachrichtlich: negative Schlüsselzuweisungen	-	
LD02d	dar. Kreis-, Verbandsgemeindeumlage	LDn02d	
LD03	Sonstige Transfereinzahlungen	LDn03	./ 6231
LD04	Weitere Einzahlungen	LDn04	
LD05	Zinsen und ähnliche Einzahlungen	LDn05	
LD06	Einzahlungen laufende Rechnung	LDn06	./ 6231 ./ 7341 ./ 7371
LD06a	dar. Einzahlungen vom Land	LDn06a	./ 6231 ./ 7371
LD06b	dar. (abzgl.) Einzahlungen von gleicher Ebene	LDn06b	
LD07	Bereinigte Einzahlungen laufende Rechnung	-	
LD08	Einzahlungen aus Investitionstätigkeit	LDn08	
LD08a	dar. Einzahlungen aus Zuwendungen für Inv. und Inv.förd.maßn.	-	
LD08b	dar. Einzahlungen aus Beiträgen und ähnlichen Entgelten	-	
LD09	Einzahlungen aus Finanzierungstätigkeit	LDn09	+ 6231
LD10	Einzahlungen Kapitalrechnung	LDn10	+ 6231
LD10a	dar. Einzahlungen vom Land	LDn10a	
LD10b	dar. (abzgl.) Einzahlungen von gleicher Ebene	LDn10b	
LD11	Bereinigte Einzahlungen Kapitalrechnung	-	
LD12	Personal- und Versorgungsauszahlungen	LDn12	
LD13	Auszahlungen für Sach- und Dienstleistungen	LDn13	
LD14	Transferauszahlungen, sonst. Ausz. für lfd. Verw.tätigk.	LDn14	
LD15	Soziale Leistungen und aufgabenbezogene Leistungsbeteiligung	LDn15	
LD16	Zinsen und ähnliche Auszahlungen	LDn16	
LD17	Allgemeine Zuweisungen, Allgemeine Umlagen, Steuerbeteiligungen	LDn17	./ 7341 ./ 7371
LD17a	dar. Gewerbesteuerumlage	-	
LD18	Auszahlungen laufende Rechnung	LDn18	./ 7341 ./ 7371
LD18a	dar. Auszahlungen an das Land	LDn18a	./ 7371
LD18b	(abzgl.) Einzahlungen von gleicher Ebene (LD06b)	-	
LD19	Bereinigte Auszahlungen laufende Rechnung	-	
LD20	Auszahlungen für Investitionstätigkeit	LDn20	
LD20a	dar. Sachinvestitionen	-	
LD21	Auszahlungen aus Finanzierungstätigkeit	LDn21	
LD22	Auszahlungen Kapitalrechnung	LDn22	
LD22a	dar. Auszahlungen an das Land	LDn22a	
LD22b	(abzgl.) Einzahlungen von gleicher Ebene (LD10b)	-	
LD23	Bereinigte Auszahlungen Kapitalrechnung	-	
LD24	Saldo laufende Rechnung	LDn24	./ 6231
LD24a	nachrichtlich: Saldo Nettotransfer vom Land	LDn24a	./ 6231
LD25	Saldo Investitionstätigkeit	LDn25	
LD26	Saldo Finanzrechnung ohne Finanzierungstätigkeit	LDn26	./ 6231
LD26a	Saldo investive Finanzierungstätigkeit	LDn26	+ 6231
LD27	Saldo Kapitalrechnung	LDn27	+ 6231
LD27a	nachrichtlich: Saldo Nettotransfer vom Land	LDn27a	
LD28	Saldo Finanzrechnung insgesamt	LDn28	

Noch 1 Landessystematik
 1.8 Kassenstatistik - alle Merkmale 01.01.2017 bis 30.09.2017 im Vergleich zum Vorjahr
 1.8.1 Kommunale Haushalte insgesamt
 1.8.1.1 Einzahlungen

Kto.- Nr.	Art der Einzahlung - Landessystematik -	01.01. - 30.09.		Verän- derung	Je Ein- wohner
		2017	2016		
		1 000 EUR		um %	EUR
6	Einzahlungen	5 158 807	5 033 297	2,5	2 303,63
60	Steuern und ähnliche Abgaben	1 266 179	1 367 183	-7,4	565,40
601	Realsteuern	790 734	896 963	-11,8	353,10
6011	Grundsteuer A	18 585	18 428	0,9	8,30
6012	Grundsteuer B	182 308	178 240	2,3	81,41
6013	Gewerbsteuer	589 840	700 295	-15,8	263,39
602	Gemeindeanteile an den Gemeinschaftssteuern	354 729	319 373	11,1	158,40
6021	an der Einkommensteuer	290 816	271 094	7,3	129,86
6022	an der Umsatzsteuer	63 912	48 279	32,4	28,54
603	Sonstige Gemeindesteuern	18 402	17 669	4,1	8,22
6031	Vergnügungssteuer	8 437	8 120	3,9	3,77
6032	Hundsteuer	8 765	8 411	4,2	3,91
6033	Jagdsteuer	-	-	x	-
6034	Zweitwohnungsteuer	1 201	1 138	5,5	0,54
6039	Sonstige örtliche Steuern	-	-	x	-
604	Steuerähnliche Einzahlungen	212	125	70,4	0,09
6042	Abgaben von Spielbanken	187	125	50,1	0,08
6049	Sonstige steuerähnliche Einzahlungen	25	-	x	0,01
605	Ausgleichsleistungen	102 102	133 054	-23,3	45,59
6051	Leistungen nach dem Familienleistungsgesetz	-	-	x	-
6052	Leistungen des Landes aus der Umsetzung des SGB II	42 046	39 942	5,3	18,78
6053	Leistungen des Landes aus dem Ausgleich von Sonderlasten bei der Zusammenführung von Arbeitslosenhilfe und Sozialhilfe	60 057	93 111	-35,5	26,82
61	Zuwendungen und allgemeine Umlagen	2 635 778	2 364 010	11,5	1 176,99
6111	Schlüsselzuweisungen und besondere Ergänzungszuweisungen vom Land	763 401	697 685	9,4	340,89
6121	Bedarfszuweisungen vom Land	13 734	4 351	215,6	6,13
613	Sonstige allgemeine Zuweisungen	249 663	218 684	14,2	111,49
6130	Sonstige allgemeine Zuweisungen vom Bund	37	-	x	0,02
6131	Sonstige allgemeine Zuweisungen vom Land	249 626	218 684	14,1	111,47
6132	von Gemeinden und Gemeindeverbänden	-	-	x	-
614	Zuweisungen und Zuschüsse für laufende Zwecke	755 265	649 716	16,2	337,26
6140	vom Bund	4 437	3 400	30,5	1,98
6141	vom Land	519 289	445 160	16,7	231,88
6142	von Gemeinden und Gemeindeverbänden	215 089	185 168	16,2	96,05
6143	von Zweckverbänden	91	14	573,2	0,04
6144	von gesetzlichen Sozialversicherungen	1 935	2 990	-35,3	0,86
6145	von verbundenen Unternehmen, Beteiligungen und Sondervermögen	1 991	1 198	66,2	0,89
6146	von sonstigen öffentlichen Sonderrechnungen	4 165	3 092	34,7	1,86
6147	von privaten Unternehmen	2 556	2 542	0,6	1,14
6148	von übrigen Bereichen	5 711	6 153	-7,2	2,55
6182	Allgemeine Umlagen von Gemeinden	517 540	487 052	6,3	231,10
6191	Leistungsbeteiligung bei Leistungen für Unterkunft und Heizung an Arbeitsuchende	146 780	115 517	27,1	65,54
6192	Leistungsbeteiligung beim Arbeitslosengeld II	157 898	161 722	-2,4	70,51
6193	Leistungsbeteiligung bei der Eingliederung von Arbeitsuchenden	31 498	29 283	7,6	14,07
62	Sonstige Transfereinzahlungen	37 318	42 774	-12,8	16,66
621	Ersatz von sozialen Leistungen außerhalb von Einrichtungen	16 462	15 777	4,3	7,35
6211	Kostenbeiträge und Aufwendungsersatz; Kostenersatz	3 882	3 854	0,7	1,73
6212	Übergeleitete Unterhaltsansprüche gegen bürgerlich-rechtliche Unterhaltsverpflichtete	4 174	4 506	-7,4	1,86
6213	Leistungen von Sozialleistungsträgern	4 910	4 675	5,0	2,19
6214	Sonstige Ersatzleistungen	103	114	-10,2	0,05

Noch 1 Landessystematik
 Noch 1.8 Kassenstatistik - alle Merkmale 01.01.2017 bis 30.09.2017 im Vergleich zum Vorjahr
 Noch 1.8.1 Kommunale Haushalte insgesamt
 Noch 1.8.1.1 Einzahlungen

Kto.- Nr.	Art der Einzahlung - Landessystematik -	01.01. - 30.09.		Verän- derung	Je Ein- wohner
		2017	2016		
		1 000 EUR		um %	EUR
6215	Rückzahlung gewährter Hilfen (Tilgung und Zinsen von Darlehen)	3 393	2 627	29,2	1,52
622	Ersatz von sozialen Leistungen in Einrichtungen	10 903	9 407	15,9	4,87
6221	Kostenbeiträge und Aufwendungsersatz; Kostenersatz	7 905	6 793	16,4	3,53
6222	Übergeleitete Unterhaltsansprüche gegen bürgerlich-rechtliche Unterhaltsverpflichtete	2	5	-48,6	0,00
6223	Leistungen von Sozialleistungsträgern	2 446	2 253	8,6	1,09
6224	Sonstige Ersatzleistungen	77	42	83,5	0,03
6225	Rückzahlung gewährter Hilfen (Tilgung und Zinsen von Darlehen)	472	314	50,2	0,21
623	Schuldendiensthilfen	9 039	15 667	-42,3	4,04
6230	vom Bund	-	-	x	-
6231	vom Land	7 460	12 469	-40,2	3,33
6232	von Gemeinden und Gemeindeverbänden	607	1 078	-43,7	0,27
6233	von Zweckverbänden und dgl.	81	283	-71,5	0,04
6234	von gesetzlichen Sozialversicherungen	-	-	x	-
6235	von verbundenen Unternehmen, Beteiligungen und Sondervermögen	625	1 549	-59,6	0,28
6236	von sonstigen öffentlichen Sonderrechnungen	235	234	0,2	0,10
6237	von privaten Unternehmen	30	50	-40,0	0,01
6238	von übrigen Bereichen	1	3	-69,2	0,00
6291	Andere sonstige Transfereinzahlungen	914	1 924	-52,5	0,41
63	Öffentlich-rechtliche Leistungsentgelte	299 014	292 954	2,1	133,52
6311	Verwaltungsgebühren	63 729	63 704	0,0	28,46
6321	Benutzungsgebühren und ähnliche Entgelte	231 931	226 180	2,5	103,57
6361	Zweckgebundene Abgaben	3 353	3 069	9,3	1,50
64	Privatrechtliche Leistungsentgelte, Kostenerstattungen und Kostenumlagen	414 778	446 597	-7,1	185,22
6411	Einzahlungen aus Mieten und Pachten	71 451	69 341	3,0	31,91
642	Einzahlungen aus Verkauf	6 313	-	x	2,82
6421	von Vorräten	6 282	9 417	-33,3	2,81
6422	von geringwertigen Vermögensgegenständen	31	-	x	0,01
6461	Sonstige privatrechtliche Leistungsentgelte	19 400	17 936	8,2	8,66
648	Einzahlungen aus Kostenerstattungen, Kostenumlagen	317 614	349 903	-9,2	141,83
6480	vom Bund	50 282	49 678	1,2	22,45
6481	vom Land	161 329	205 770	-21,6	72,04
6482	von Gemeinden und Gemeindeverbänden	41 433	37 130	11,6	18,50
6483	von Zweckverbänden	422	397	6,2	0,19
6484	von gesetzlichen Sozialversicherungen	23 559	21 776	8,2	10,52
6485	von verbundenen Unternehmen, Sondervermögen und Beteiligungen	14 662	13 136	11,6	6,55
6486	von sonstigen öffentlichen Sonderrechnungen	879	2 698	-67,4	0,39
6487	von privaten Unternehmen	8 277	6 770	22,3	3,70
6488	von übrigen Bereichen	16 770	12 549	33,6	7,49
65	Sonstige Einzahlungen aus laufender Verwaltungstätigkeit	76 031	76 735	-0,9	33,95
6511	Konzessionsabgaben	48 645	48 448	0,4	21,72
6521	Erstattungen von Steuern	6 234	6 179	0,9	2,78
656	Besondere Einzahlungen	16 436	17 438	-5,7	7,34
6561	Bußgelder	10 590	11 195	-5,4	4,73
6562	Säumniszuschläge	5 752	6 122	-6,0	2,57
6563	Einzahlungen aus der Inanspruchnahme von Gewährverträgen und Bürgschaften	93	121	-22,8	0,04
6564	Fehlbelegungsabgabe	-	-	x	-
6591	Andere sonstige Einzahlungen aus laufender Verwaltungstätigkeit	4 716	4 671	1,0	2,11
66	Zinsen und ähnliche Einzahlungen	71 500	75 061	-4,7	31,93
661	Zinseinzahlungen	1 334	3 076	-56,6	0,60
6610	vom Bund	-	-	x	-
6611	vom Land	-	-	x	-

Noch 1 Landessystematik
 Noch 1.8 Kassenstatistik - alle Merkmale 01.01.2017 bis 30.09.2017 im Vergleich zum Vorjahr
 Noch 1.8.1 Kommunale Haushalte insgesamt
 Noch 1.8.1.1 Einzahlungen

Kto.- Nr.	Art der Einzahlung - Landessystematik -	01.01. - 30.09.		Veränderung	Je Einwohner 2017
		2017	2016		
		1 000 EUR		um %	EUR
6612	von Gemeinden und Gemeindeverbänden	-	0	x	-
6613	von Zweckverbänden und dgl.	-	-	x	-
6614	von gesetzlichen Sozialversicherungen	0	0	42,9	0,00
6615	von verbundenen Unternehmen, Beteiligungen und Sondervermögen	221	428	-48,3	0,10
6616	von öffentlichen Sonderrechnungen	1	-	x	0,00
6617	von Kreditinstituten	737	2 315	-68,1	0,33
6618	vom sonstigen inländischen Bereich	375	333	12,7	0,17
6619	vom sonstigen ausländischen Bereich	-	-	x	-
6651	Einzahlungen von Gewinnanteilen aus verbundenen Unternehmen und Beteiligungen	59 127	61 108	-3,2	26,40
6691	Sonstige Finanzeinzahlungen	11 039	10 878	1,5	4,93
68	Einzahlungen aus Investitionstätigkeit	259 436	243 309	6,6	115,85
681	Einzahlungen aus Zuwendungen für Investitionen und Investitionsfördermaßnahmen	203 309	187 005	8,7	90,79
6810	vom Bund	1 043	419	148,7	0,47
6811	vom Land	187 571	177 990	5,4	83,76
6812	von Gemeinden und Gemeindeverbänden	4 618	3 688	25,2	2,06
6813	von Zweckverbänden	148	166	-11,0	0,07
6814	von gesetzlichen Sozialversicherungen	23	24	-5,3	0,01
6815	von verbundenen Unternehmen, Sondervermögen und Beteiligungen	964	418	130,7	0,43
6816	von sonstigen öffentlichen Sonderrechnungen	5 782	366	x	2,58
6817	von privaten Unternehmen	938	3 391	-72,3	0,42
6818	von übrigen Bereichen	2 222	542	309,7	0,99
6821	Einzahlungen aus der Veräußerung von Grundstücken, Gebäuden und Infrastrukturvermögen	40 928	37 365	9,5	18,28
683	Einzahlungen aus der Veräußerung von beweglichen oder immateriellen Vermögensgegenständen	1 018	806	26,4	0,45
6831	von mehr als 1000 Euro ohne Umsatzsteuer	970	746	30,0	0,43
6832	von mehr als 150 bis 1000 Euro ohne Umsatzsteuer	36	40	-11,4	0,02
6833	bis 150 Euro ohne Umsatzsteuer	10	20	-50,6	0,00
6834	von immateriellen Vermögensgegenständen	3	-	x	0,00
684	Einzahlungen aus der Veräußerung von Finanzanlagen	1 458	5 870	-75,2	0,65
6842	von börsennotierten Aktien	-	0	x	-
6843	von nichtbörsennotierten Aktien	-	-	x	-
6844	von sonstigen Anteilsrechten und Kapitaleinlagen Dritter	58	153	-62,2	0,03
6845	von Investmentzertifikaten	1 400	5 701	-75,4	0,63
6846	von Kapitalmarktpapieren	-	-	x	-
6847	von Geldmarktpapieren	-	-	x	-
6848	von Finanzderivaten	-	-	x	-
6849	Sonstige Finanzanlagen	-	17	x	-
6851	Einzahlungen für Baumaßnahmen	948	1 361	-30,3	0,42
6881	Einzahlungen aus Beiträgen und ähnlichen Entgelten	11 200	10 403	7,7	5,00
6891	Sonstige Investitionseinzahlungen	576	499	15,4	0,26
69	Einzahlungen aus Finanzierungstätigkeit	98 774	124 673	-20,8	44,11
6911	Einzahlungen aus der Ausgabe von Anleihen	0	-	x	0,00
692	Kreditaufnahmen für Investitionen und Investitionsfördermaßnahmen	97 597	123 617	-21,0	43,58
6920	beim Bund	-	-	x	-
6921	beim Land	-	-	x	-
6922	bei Gemeinden und Gemeindeverbänden	-	-	x	-
6923	bei Zweckverbänden und dgl.	-	-	x	-
6924	bei gesetzlichen Sozialversicherungen	-	-	x	-
6925	bei verbundenen Unternehmen, Beteiligungen und Sondervermögen	-	-	x	-
6926	bei öffentlichen Sonderrechnungen	-	-	x	-

Noch 1 Landessystematik
 Noch 1.8 Kassenstatistik - alle Merkmale 01.01.2017 bis 30.09.2017 im Vergleich zum Vorjahr
 Noch 1.8.1 Kommunale Haushalte insgesamt
 Noch 1.8.1.1 Einzahlungen

Kto.- Nr.	Art der Einzahlung - Landessystematik -	01.01. - 30.09.		Verän- derung	Je Ein- wohner
		2017	2016		2017
		1 000 EUR		um %	EUR
6927	bei Kreditinstituten	97 597	123 617	-21,0	43,58
6928	beim sonstigen inländischen Bereich	-	-	x	-
6929	beim sonstigen ausländischen Bereich	-	-	x	-
6941	Sonstige Wertpapiersschulden	-	-	x	-
695	Rückflüsse von Ausleihungen	1 177	1 056	11,4	0,53
6950	an Bund	-	-	x	-
6951	an Land	-	-	x	-
6952	an Gemeinden und Gemeindeverbände	360	125	187,6	0,16
6953	an Zweckverbänden und dgl.	-	-	x	-
6954	an gesetzliche Sozialversicherungen	-	-	x	-
6955	an verbundenen Unternehmen, Beteiligungen und Sondervermögen	802	893	-10,2	0,36
6956	an öffentlichen Sonderrechnungen	3	-	x	0,00
6957	an Kreditinstitute	-	-	x	-
6958	an sonstige inländische Bereiche	11	38	-71,6	0,00
6959	an sonstige ausländische Bereiche	-	-	x	-

Noch 1 Landessystematik
 Noch 1.8 Kassenstatistik - alle Merkmale 01.01.2017 bis 30.09.2017 im Vergleich zum Vorjahr
 Noch 1.8.1 Kommunale Haushalte insgesamt
 1.8.1.2 Auszahlungen

Kto.- Nr.	Art der Auszahlung - Landessystematik -	01.01. - 30.09.		Veränderung	Je Einwohner 2017
		2017	2016		
		1 000 EUR		um %	EUR
7	Auszahlungen	5 218 763	5 088 487	2,6	2 330,40
70	Personalauszahlungen	1 214 969	1 182 026	2,8	542,54
701	Dienstauszahlungen und dgl.	951 541	929 588	2,4	424,90
7011	an Beamte	95 721	94 122	1,7	42,74
7012	an Arbeitnehmer	844 976	824 186	2,5	377,32
7019	an sonstige Beschäftigte	10 845	11 280	-3,9	4,84
702	Beiträge zu Versorgungskassen	90 962	84 875	7,2	40,62
7021	für Beamte	56 406	53 989	4,5	25,19
7022	für Arbeitnehmer	34 525	30 858	11,9	15,42
7029	für sonstige Beschäftigte	32	29	12,0	0,01
703	Beiträge zur gesetzlichen Sozialversicherung aus Dienstauszahlungen und dgl.	166 924	162 178	2,9	74,54
7031	für Beamte	26	0	x	0,01
7032	für Arbeitnehmer	165 995	161 378	2,9	74,12
7039	für sonstige Beschäftigte	903	800	12,9	0,40
7041	Beihilfen, Unterstützungsleistungen für Beschäftigte	5 541	5 386	2,9	2,47
71	Versorgungsauszahlungen	337	364	-7,4	0,15
711	Versorgungsauszahlungen	337	358	-6,1	0,15
7111	an Beamte	309	249	24,3	0,14
7112	an Arbeitnehmer	27	109	-75,1	0,01
7119	an sonstige Beschäftigte	-	-	x	-
713	Beiträge zur gesetzlichen Sozialversicherung aus Versorgungsauszahlungen	-	-	x	-
7131	an Beamte	-	-	x	-
7132	an Arbeitnehmer	-	-	x	-
7139	an sonstige Beschäftigte	-	-	x	-
7141	Beihilfen, Unterstützungsleistungen für Versorgungsempfänger	-	5	x	-
72	Auszahlungen für Sach- und Dienstleistungen	544 001	525 001	3,6	242,92
7211	Unterhaltung der Grundstücke und baulichen Anlagen	76 000	73 428	3,5	33,94
7221	Unterhaltung des sonstigen unbeweglichen Vermögens	70 556	63 056	11,9	31,51
723	Auszahlungen für Mieten und Pachten	43 394	41 967	3,4	19,38
7231	Auszahlungen für Mieten und Pachten	36 129	35 091	3,0	16,13
7232	Auszahlungen für Leasing	7 264	6 876	5,7	3,24
7241	Bewirtschaftung der Grundstücke und baulichen Anlagen	189 517	187 540	1,1	84,63
725	Unterhaltung des beweglichen Vermögens	38 494	42 200	-8,8	17,19
7251	Haltung von Fahrzeugen	16 761	16 569	1,2	7,48
7252	Erwerb geringwertiger Vermögensgegenstände	2 001	-	x	0,89
7255	Unterhaltung des sonstigen beweglichen Vermögens	19 732	25 631	-23,0	8,81
7261	Besondere zahlungswirksame Aufwendungen für Beschäftigte	8 059	7 550	6,7	3,60
7271	Besondere Verwaltungs- und Betriebsauszahlungen	42 473	39 635	7,2	18,97
7281	Auszahlungen für den Erwerb von Vorräten	6 031	5 796	4,1	2,69
7291	Auszahlungen für sonstige Dienstleistungen	69 479	63 829	8,9	31,03
73	Transferauszahlungen	1 846 614	1 741 317	6,0	824,59
731	Zuwendungen für laufende Zwecke	860 746	775 475	11,0	384,36
7310	an den Bund	44	65	-32,1	0,02
7311	an das Land	592	682	-13,2	0,26
7312	an Gemeinden und Gemeindeverbände	221 227	186 980	18,3	98,79
7313	an Zweckverbände	27 053	27 581	-1,9	12,08
7314	an gesetzliche Sozialversicherungen	28	21	30,7	0,01
7315	an verbundene Unternehmen, Sondervermögen und Beteiligungen	254 383	229 322	10,9	113,59
7316	an sonstige öffentliche Sonderrechnungen	14 847	11 197	32,6	6,63
7317	an private Unternehmen	37 725	36 739	2,7	16,85
7318	an übrige Bereiche	304 847	282 889	7,8	136,13
732	Schuldendiensthilfen	1 103	1 160	-4,9	0,49

Noch 1 Landessystematik
 Noch 1.8 Kassenstatistik - alle Merkmale 01.01.2017 bis 30.09.2017 im Vergleich zum Vorjahr
 Noch 1.8.1 Kommunale Haushalte insgesamt
 Noch 1.8.1.2 Auszahlungen

Kto.- Nr.	Art der Auszahlung - Landessystematik -	01.01. - 30.09.		Veränderung	Je Einwohner 2017
		2017	2016		
		1 000 EUR		um %	EUR
7320	an den Bund	-	-	x	-
7321	an das Land	-	-	x	-
7322	an Gemeinden und Gemeindeverbände	1 045	1 078	-3,0	0,47
7323	an Zweckverbände und dgl.	-	-	x	-
7324	an gesetzliche Sozialversicherungen	-	-	x	-
7325	an verbundene Unternehmen, Sondervermögen und Beteiligungen	-	-	x	-
7326	an sonstige öffentliche Sonderrechnungen	-	-	x	-
7327	an private Unternehmen	23	47	-50,4	0,01
7328	an übrige Bereiche	35	36	-3,3	0,02
733	Sozialtransferauszahlungen	408 577	417 726	-2,2	182,45
7331	Soziale Leistungen an natürliche Personen außerhalb von Einrichtungen	146 894	131 550	11,7	65,59
7332	Soziale Leistungen an natürliche Personen in Einrichtungen	167 079	140 152	19,2	74,61
7333	Leistungen für Unterkunft und Heizung an Arbeitsuchende	-	-	x	-
7334	Leistungen zur Eingliederung von Arbeitsuchenden, Betreuung und Beratung	214	162	32,3	0,10
7335	Einmalige Leistungen an Arbeitsuchende	-	-	x	-
7336	Arbeitslosengeld II und Sozialgeld	-	-	x	-
7337	Leistungen zur Eingliederung von Arbeitsuchenden	-	-	x	-
7338	Mehraufwandsentschädigung an erwerbsfähige Hilfsbedürftige	167	118	41,8	0,07
7339	Sonstige soziale Leistungen	94 223	145 744	-35,4	42,07
734	Steuerbeteiligungen	40 508	38 932	4,0	18,09
7341	Gewerbesteuerumlage	40 508	38 932	4,0	18,09
7342	Finanzierungsbeteiligung Fonds Deutsche Einheit	-	-	x	-
735	Allgemeine Zuweisungen	86	-	x	0,04
7351	an das Land	-	-	x	-
7352	an Gemeinden und Gemeindeverbände	-	-	x	-
7353	an Zweckverbände	86	-	x	0,04
7354	Allgemeine Zuweisungen an gesetzliche Sozialversicherungen	-	-	x	-
737	Allgemeine Umlagen	535 002	500 287	6,9	238,90
7371	an das Land	16 473	11 744	40,3	7,36
7372	an Landkreise	461 762	487 052	-5,2	206,20
7373	an Zweckverbände	1 339	1 491	-10,2	0,60
7374	an Verbandsgemeinden	55 428	-	x	24,75
7375	Sonstige Allgemeine Umlagen an Gemeinden und Gemeindeverbände	-	-	x	-
7391	Sonstige Transferauszahlungen	590	7 737	-92,4	0,26
74	Sonstige Auszahlungen aus laufender Verwaltungstätigkeit	1 067 882	1 053 250	1,4	476,85
7411	Sonstige Personal- und Versorgungsauszahlungen	5 595	5 943	-5,9	2,50
742	Auszahlungen für die Inanspruchnahme von Rechten und Diensten	82 228	78 745	4,4	36,72
7421	Auszahlungen für ehrenamtliche und sonstige Tätigkeit	17 019	16 953	0,4	7,60
7429	Sonst. Auszahlungen für die Inanspruchnahme von Rechten und Diensten	65 209	61 792	5,5	29,12
7431	Geschäftsauszahlungen	48 770	49 796	-2,1	21,78
7441	Steuern, Versicherungen, Schadensfälle	38 721	31 980	21,1	17,29
745	Erstattungen für die Auszahlungen von Dritten aus laufender Verwaltungstätigkeit	319 010	314 045	1,6	142,45
7450	an den Bund	1 485	1 378	7,7	0,66
7451	an das Land	7 750	7 004	10,7	3,46
7452	an Gemeinden und Gemeindeverbände	41 849	36 024	16,2	18,69
7453	an Zweckverbände	1 493	1 400	6,6	0,67
7454	an gesetzliche Sozialversicherungen	19 213	15 587	23,3	8,58
7455	an verbundene Unternehmen, Sondervermögen und Beteiligungen	155 777	152 285	2,3	69,56
7456	an sonstige öffentliche Sonderrechnungen	7 889	7 772	1,5	3,52
7457	an private Unternehmen	20 714	25 342	-18,3	9,25
7458	an übrige Bereiche	62 841	67 253	-6,6	28,06

Noch 1 Landessystematik
 Noch 1.8 Kassenstatistik - alle Merkmale 01.01.2017 bis 30.09.2017 im Vergleich zum Vorjahr
 Noch 1.8.1 Kommunale Haushalte insgesamt
 Noch 1.8.1.2 Auszahlungen

Kto.- Nr.	Art der Auszahlung - Landessystematik -	01.01. - 30.09.		Veränderung	Je Einwohner 2017
		2017	2016		
		1 000 EUR		um %	EUR
746	Aufgabenbezogene Leistungsbeteiligungen	568 110	565 597	0,4	253,69
7461	an gemeinsamen Einrichtungen (gE) bei Leistungen für Unterkunft und Heizung an Arbeitsuchende	360 037	359 197	0,2	160,77
7462	an gemeinsamen Einrichtungen (gE) bei Leistungen zur Eingliederung von Arbeitsuchenden, Betreuung und Beratung	986	803	22,8	0,44
7463	an gemeinsamen Einrichtungen (gE) bei einmaligen Leistungen an Arbeitsuchende	9 132	7 337	24,5	4,08
7464	an gemeinsamen Einrichtungen (gE) beim Arbeitslosengeld II und Sozialgeld	156 491	162 720	-3,8	69,88
7465	an gemeinsamen Einrichtungen (gE) bei der Eingliederung von Arbeitsuchenden	31 498	29 274	7,6	14,07
7466	an gemeinsamen Einrichtungen (gE) für Bildung und Teilhabe	9 967	6 267	59,0	4,45
748	Besondere Auszahlungen	182	226	-19,7	0,08
7481	Bußgelder	0	0	-96,3	0,00
7482	Säumniszuschläge	59	74	-20,1	0,03
7483	Auszahlungen aus der Inanspruchnahme von Gewährverträgen und Bürgschaften	123	152	-19,4	0,05
7484	Fehlbelegungsabgabe	-	-	x	-
7491	Verfügungsmittel	432	437	-1,3	0,19
7492	Fraktionszuwendungen	1 401	1 313	6,7	0,63
7493	Übrige weitere sonstige Auszahlungen aus laufender Verwaltungstätigkeit	3 434	5 167	-33,5	1,53
75	Zinsen und ähnliche Auszahlungen	39 743	47 485	-16,3	17,75
751	Zinsauszahlungen	31 330	40 134	-21,9	13,99
7510	an den Bund	-	-	x	-
7511	an das Land	3	0	843,4	0,00
7512	an Gemeinden und Gemeindeverbände	-	1	x	-
7513	an Zweckverbände	3	2	30,5	0,00
7514	an gesetzliche Sozialversicherungen	-	-	x	-
7515	an verbundene Unternehmen, Sondervermögen und Beteiligungen	94	36	160,6	0,04
7516	an öffentliche Sonderrechnungen	45	74	-39,1	0,02
7517	an Kreditinstitute	31 118	39 807	-21,8	13,90
7518	an sonstigen inländischen Bereich	67	214	-68,8	0,03
7519	an sonstigen ausländischen Bereich	-	-	x	-
759	Sonstige Finanzauszahlungen	8 412	7 351	14,4	3,76
7591	Kreditbeschaffungskosten	22	9	139,8	0,01
7592	Verzinsung von Steuernachzahlungen	5 421	4 671	16,1	2,42
7594	Auszahlungen für Negativzinsen	10	-	x	0,00
7599	Sonstige Finanzauszahlungen	2 959	2 670	10,8	1,32
78	Auszahlungen aus Investitionstätigkeit	330 869	307 745	7,5	147,75
781	Auszahlungen für Zuwendungen für Investitionsfördermaßnahmen	13 885	13 446	3,3	6,20
7810	an Bund	-	-	x	-
7811	an Land	57	312	-81,9	0,03
7812	an Gemeinden und Gemeindeverbänden	1 666	1 300	28,2	0,74
7813	an Zweckverbänden	213	139	53,2	0,10
7814	an gesetzliche Sozialversicherungen	-	-	x	-
7815	an verbundene Unternehmen, Sondervermögen und Beteiligungen	3 602	4 576	-21,3	1,61
7816	an sonstige öffentliche Sonderrechnungen	461	498	-7,4	0,21
7817	an private Unternehmen	7 352	6 095	20,6	3,28
7818	an übrige Bereiche	534	525	1,6	0,24
7821	Auszahlungen für den Erwerb von Grundstücken, Gebäuden und Infrastrukturvermögen	11 098	12 066	-8,0	4,96
783	Auszahlungen für den Erwerb von beweglichen oder immateriellen Vermögensgegenständen	39 692	37 116	6,9	17,72

Noch 1 Landessystematik
 Noch 1.8 Kassenstatistik - alle Merkmale 01.01.2017 bis 30.09.2017 im Vergleich zum Vorjahr
 Noch 1.8.1 Kommunale Haushalte insgesamt
 Noch 1.8.1.2 Auszahlungen

Kto.- Nr.	Art der Auszahlung - Landessystematik -	01.01. - 30.09.		Verän- derung	Je Ein- wohner
		2017	2016		2017
		1 000 EUR		um %	EUR
7831	von mehr als 1000 Euro ohne Umsatzsteuer	27 368	27 650	-1,0	12,22
7832	von mehr als 150 Euro bis zu 1000 Euro ohne Umsatzsteuer	8 535	6 295	35,6	3,81
7833	bis 150 Euro ohne Umsatzsteuer	174	377	-54,0	0,08
7834	von immateriellen Vermögensgegenständen	3 616	2 794	29,4	1,61
7835	Auszahlungen für die Ablösung von Dauerlasten	-	-	x	-
784	Auszahlungen für den Erwerb von Finanzanlagen	6 595	542	x	2,94
7842	von börsennotierten Aktien	-	-	x	-
7843	von nichtbörsennotierten Aktien	376	-	x	0,17
7844	von sonstigen Anteilsrechten	4 218	542	678,7	1,88
7845	von Investmentzertifikaten	2 000	-	x	0,89
7846	von Kapitalmarktpapieren	-	-	x	-
7847	von Geldmarktpapieren	-	-	x	-
7848	von Finanzderivaten	-	-	x	-
785	Auszahlungen für Baumaßnahmen	256 979	242 146	6,1	114,75
7851	für Hochbaumaßnahmen	121 616	113 549	7,1	54,31
7852	für Tiefbaumaßnahmen	119 197	101 832	17,1	53,23
7853	für sonstige Baumaßnahmen	16 166	26 766	-39,6	7,22
7891	Sonstige Investitionsauszahlungen	2 620	2 429	7,8	1,17
79	Auszahlungen aus Finanzierungstätigkeit	174 349	231 299	-24,6	77,85
7911	Auszahlungen zur Tilgung von Anleihen	-	-	x	-
792	Tilgung von Krediten für Investitionen und Investitionsfördermaßnahmen	173 973	231 177	-24,7	77,69
7920	beim Bund	-	-	x	-
7921	beim Land	-	-	x	-
7922	bei Gemeinden und Gemeindeverbänden	83	53	56,3	0,04
7923	bei Zweckverbänden und dgl.	11	16	-33,3	0,00
7924	bei gesetzlichen Sozialversicherungen	-	-	x	-
7925	bei verbundenen Unternehmen, Beteiligungen und Sondervermögen	-	-	x	-
7926	bei öffentlichen Sonderrechnungen	-	-	x	-
7927	bei Kreditinstituten	173 860	231 089	-24,8	77,64
7928	beim sonstigen inländischen Bereich	19	19	0,0	0,01
7929	beim sonstigen ausländischen Bereich	-	-	x	-
7941	Tilgung sonstiger Wertpapierschulden	-	-	x	-
795	Gewährung von Ausleihungen	376	122	208,5	0,17
7950	an Bund	-	-	x	-
7951	an Land	-	-	x	-
7952	an Gemeinden und Gemeindeverbände	270	29	831,2	0,12
7953	an Zweckverbände und dgl.	-	-	x	-
7954	an gesetzliche Sozialversicherungen	-	-	x	-
7955	an verbundene Unternehmen, Beteiligungen und Sondervermögen	50	83	-39,6	0,02
7956	an öffentliche Sonderrechnungen	-	-	x	-
7957	an Kreditinstitute	-	-	x	-
7958	an sonstige inländische Bereiche	56	10	457,1	0,02
7959	an sonstige ausländische Bereiche	-	-	x	-

Noch 1 Landessystematik
 Noch 1.8 Kassenstatistik - alle Merkmale 01.01.2017 bis 30.09.2017 im Vergleich zum Vorjahr
 Noch 1.8.1 Kommunale Haushalte insgesamt
 1.8.1.3 Verbindlichkeiten

Kto.- Nr.	Art der Verbindlichkeit - Landessystematik -	30.09.		Verän- derung	Je Ein- wohner
		2017	2016		
		1 000 EUR		um %	EUR
3011	Anleihen	-	-	x	-
321	Verbindlichkeiten aus Krediten für Investitionen und Investitionsfördermaßnahmen	1 499 689	1 601 628	-6,4	669,68
3210	beim Bund	-	-	x	-
3211	beim Land	2 109	2 109	0,0	0,94
3212	bei Gemeinden und Gemeindeverbänden	930	958	-2,9	0,42
3213	bei Zweckverbänden und dgl.	119	135	-12,0	0,05
3214	bei gesetzlichen Sozialversicherungen	-	-	x	-
3215	bei verbundenen Unternehmen, Beteiligungen und Sondervermögen	-	-	x	-
3216	bei öffentlichen Sonderrechnungen	-	446	x	-
3217	bei Kreditinstituten	1 496 456	1 597 930	-6,4	668,23
3218	beim sonstigen inländischen Bereich	75	50	51,0	0,03
3219	beim sonstigen ausländischen Bereich	-	-	x	-
331	Verbindlichkeiten aus Liquiditätskrediten	1 486 761	1 569 435	-5,3	663,90
3310	beim Bund	-	-	x	-
3311	beim Land	105 659	106 448	-0,7	47,18
3312	bei Gemeinden und Gemeindeverbänden	1 060	1 100	-3,6	0,47
3313	bei Zweckverbänden und dgl.	-	-	x	-
3314	bei gesetzlichen Sozialversicherungen	-	-	x	-
3315	bei verbundenen Unternehmen, Beteiligungen und Sondervermögen	50 022	41 350	21,0	22,34
3316	bei öffentlichen Sonderrechnungen	417	417	0,0	0,19
3317	bei Kreditinstituten	1 314 603	1 420 120	-7,4	587,03
3318	beim sonstigen inländischen Bereich	-	-	x	-
3319	beim sonstigen ausländischen Bereich	15 000	-	x	6,70
3711	Sonstige Wertpapiersschulden	-	-	x	-
	Verbindlichkeiten insgesamt	2 986 450	3 171 063	-5,8	1 333,58
dav.	Summe Verbindlichkeiten beim öffentlichen Bereich aus Krediten für Investitionen und Investitionsförderungsmaßnahmen und Liquiditätskrediten	160 316	152 963	4,8	71,59
dav.	Summe Verbindlichkeiten beim nicht-öffentlichen Bereich aus Krediten für Investitionen und Investitionsförderungsmaßnahmen und Liquiditätskrediten	2 826 134	3 018 100	-6,4	1 261,99

Noch 1 Landessystematik
 Noch 1.8 Kassenstatistik - alle Merkmale 01.01.2017 bis 30.09.2017 im Vergleich zum Vorjahr
 Noch 1.8.1 Kommunale Haushalte insgesamt
 1.8.1.4 Auszahlungen für Baumaßnahmen

Kto.-Nr./ Produkt- bereich bzw. -gruppe	Art der Auszahlung - Landessystematik -	01.01. - 30.09.		Verän- derung	Je Ein- wohner
		2017	2016		
		1 000 EUR		um %	EUR
785	Auszahlungen für Baumaßnahmen	256 979	242 146	6,1	114,75
darunter	im Produktbereich bzw. in Produktgruppe				
Zfg./111	Verwaltungssteuerung und Service	31 770	37 399	-15,1	14,19
Zfg./21	Allgemein bildende Schulen	25 870	15 683	65,0	11,55
Zfg./22	Förderschulen	1 905	964	97,5	0,85
Zfg./23	Berufsbildende Schulen	2 001	1 474	35,8	0,89
Zfg./24	Weitere schulische Aufgaben	114	-	x	0,05
21 - 24	Summe für Schulen	29 890	18 121	64,9	13,35
Zfg./424	Sportstätten und Bäder	16 651	11 101	50,0	7,44
Zfg./511	Räumliche Planungs- und Entwicklungsmaßnahmen	19 888	19 317	3,0	8,88
Zfg./521	Bau- und Grundstücksordnung	215	661	-67,5	0,10
Zfg./522	Wohnbauförderung	732	796	-8,0	0,33
Zfg./531	Elektrizitätsversorgung	-	-	x	-
Zfg./532	Gasversorgung	-	-	x	-
Zfg./533	Wasserversorgung	59	11	437,9	0,03
Zfg./534	Fernwärmeversorgung	-	-	x	-
Zfg./535	Kombinierte Versorgung	-	-	x	-
Zfg./537	Abfallwirtschaft	273	-	x	0,12
Zfg./538	Abwasserbeseitigung	2 140	1 973	8,5	0,96
531 - 538	Summe für Ver- und Entsorgung	2 473	1 984	24,6	1,10
Zfg./541	Gemeindestraßen	77 129	60 599	27,3	34,44
Zfg./542	Kreisstraßen	12 398	18 136	-31,6	5,54
Zfg./543	Landesstraßen	631	2 640	-76,1	0,28
Zfg./544	Bundesstraßen	3 865	4 924	-21,5	1,73
541 - 544	Summe für Straßen	94 023	86 299	8,9	41,99
Zfg./547	ÖPNV	1 607	598	168,6	0,72
Zfg./548	Sonstiger Personen- und Güterverkehr	297	12	x	0,13
7851	Auszahlungen für Hochbaumaßnahmen	121 616	113 549	7,1	54,31
darunter	im Produktbereich bzw. in Produktgruppe				
7851/111	Verwaltungssteuerung und Service	29 268	35 037	-16,5	13,07
7851/21	Allgemein bildende Schulen	24 694	14 858	66,2	11,03
7851/22	Förderschulen	1 896	951	99,4	0,85
7851/23	Berufsbildende Schulen	2 001	1 474	35,8	0,89
7851/24	Weitere schulische Aufgaben	114	-	x	0,05
21 - 24	Summe für Schulen	28 706	17 283	66,1	12,82
7851/424	Sportstätten und Bäder	14 503	9 471	53,1	6,48
7851/511	Räumliche Planungs- und Entwicklungsmaßnahmen	8 011	6 394	25,3	3,58
7851/521	Bau- und Grundstücksordnung	208	438	-52,6	0,09
7851/522	Wohnbauförderung	487	748	-34,9	0,22
7851/531	Elektrizitätsversorgung	-	-	x	-
7851/532	Gasversorgung	-	-	x	-
7851/533	Wasserversorgung	55	-	x	0,02
7851/534	Fernwärmeversorgung	-	-	x	-
7851/535	Kombinierte Versorgung	-	-	x	-
7851/537	Abfallwirtschaft	-	-	x	-
7851/538	Abwasserbeseitigung	-	5	x	-
531 - 538	Summe für Ver- und Entsorgung	55	5	x	0,02
7851/541	Gemeindestraßen	238	743	-67,9	0,11
7851/542	Kreisstraßen	-	1 372	x	-
7851/543	Landesstraßen	-	4	x	-
7851/544	Bundesstraßen	2 712	4 322	-37,3	1,21
541 - 544	Summe für Straßen	2 951	6 442	-54,2	1,32

Noch 1 Landessystematik
 Noch 1.8 Kassenstatistik - alle Merkmale 01.01.2017 bis 30.09.2017 im Vergleich zum Vorjahr
 Noch 1.8.1 Kommunale Haushalte insgesamt
 Noch 1.8.1.4 Auszahlungen für Baumaßnahmen

Kto.-Nr./ Produkt- bereich bzw. -gruppe	Art der Auszahlung - Landessystematik -	01.01. - 30.09.		Verän- derung	Je Ein- wohner
		2017	2016		
		1 000 EUR		um %	EUR
7851/547	ÖPNV	212	55	282,4	0,09
7851/548	Sonstiger Personen- und Güterverkehr	-	12	x	-
7852	Auszahlungen für Tiefbaumaßnahmen	119 197	101 832	17,1	53,23
darunter	im Produktbereich bzw. in Produktgruppe				
7852/111	Verwaltungssteuerung und Service	1 049	1 977	-47,0	0,47
7852/21	Allgemein bildende Schulen	1 069	590	81,2	0,48
7852/22	Förderschulen	2	1	181,5	0,00
7852/23	Berufsbildende Schulen	-	-	x	-
7852/24	Weitere schulische Aufgaben	-	-	x	-
21 - 24	Summe für Schulen	1 071	591	81,4	0,48
7852/424	Sportstätten und Bäder	1 261	934	35,0	0,56
7852/511	Räumliche Planungs- und Entwicklungsmaßnahmen	8 646	5 301	63,1	3,86
7852/521	Bau- und Grundstücksordnung	7	23	-69,4	0,00
7852/522	Wohnbauförderung	218	-	x	0,10
7852/531	Elektrizitätsversorgung	-	-	x	-
7852/532	Gasversorgung	-	-	x	-
7852/533	Wasserversorgung	4	10	-61,2	0,00
7852/534	Fernwärmeversorgung	-	-	x	-
7852/535	Kombinierte Versorgung	-	-	x	-
7852/537	Abfallwirtschaft	174	-	x	0,08
7852/538	Abwasserbeseitigung	2 140	1 967	8,8	0,96
531 - 538	Summe für Ver- und Entsorgung	2 318	1 977	17,2	1,04
7852/541	Gemeindestraßen	76 324	58 875	29,6	34,08
7852/542	Kreisstraßen	12 393	16 764	-26,1	5,53
7852/543	Landesstraßen	582	2 634	-77,9	0,26
7852/544	Bundesstraßen	1 153	601	91,7	0,51
541 - 544	Summe für Straßen	90 452	78 874	14,7	40,39
7852/547	ÖPNV	1 392	515	170,1	0,62
7852/548	Sonstiger Personen- und Güterverkehr	297	-	x	0,13
7853	Auszahlungen für sonstige Baumaßnahmen	16 166	26 766	-39,6	7,22
darunter	im Produktbereich bzw. in Produktgruppe				
7853/111	Verwaltungssteuerung und Service	1 453	385	276,9	0,65
7853/21	Allgemein bildende Schulen	107	234	-54,5	0,05
7853/22	Förderschulen	7	13	-46,8	0,00
7853/23	Berufsbildende Schulen	-	-	x	-
7853/24	Weitere schulische Aufgaben	-	-	x	-
21 - 24	Summe für Schulen	114	247	-54,1	0,05
7853/424	Sportstätten und Bäder	887	696	27,4	0,40
7853/511	Räumliche Planungs- und Entwicklungsmaßnahmen	3 231	7 622	-57,6	1,44
7853/521	Bau- und Grundstücksordnung	-	200	x	-
7853/522	Wohnbauförderung	27	48	-43,8	0,01
7853/531	Elektrizitätsversorgung	-	-	x	-
7853/532	Gasversorgung	-	-	x	-
7853/533	Wasserversorgung	-	1	x	-
7853/534	Fernwärmeversorgung	-	-	x	-
7853/535	Kombinierte Versorgung	-	-	x	-
7853/537	Abfallwirtschaft	99	-	x	0,04
7853/538	Abwasserbeseitigung	-	1	x	-
531 - 538	Summe für Ver- und Entsorgung	99	2	x	0,04

Noch 1 Landessystematik
 Noch 1.8 Kassenstatistik - alle Merkmale 01.01.2017 bis 30.09.2017 im Vergleich zum Vorjahr
 Noch 1.8.1 Kommunale Haushalte insgesamt
 Noch 1.8.1.4 Auszahlungen für Baumaßnahmen

Kto.-Nr./ Produkt- bereich bzw. -gruppe	Art der Auszahlung - Landessystematik -	01.01. - 30.09.		Verän- derung	Je Ein- wohner
		2017	2016		2017
		1 000 EUR		um %	EUR
7853/541	Gemeindestraßen	566	981	-42,3	0,25
7853/542	Kreisstraßen	5	-	x	0,00
7853/543	Landesstraßen	49	1	x	0,02
7853/544	Bundesstraßen	-	-	x	-
541 - 544	Summe für Straßen	620	983	-36,9	0,28
7853/547	ÖPNV	4	28	-86,5	0,00
7853/548	Sonstiger Personen- und Güterverkehr	-	-	x	-

Noch 1 Landessystematik
 Noch 1.8 Kassenstatistik - alle Merkmale 01.01.2017 bis 30.09.2017 im Vergleich zum Vorjahr
 Noch 1.8.1 Kommunale Haushalte insgesamt
 1.8.1.5 Auszahlungen für soziale Sicherung

Kto.-Nr./ Produkt- bereich bzw. -gruppe	Art der Auszahlung - Landessystematik -	01.01. - 30.09.		Verän- derung	Je Ein- wohner
		2017	2016		
		1 000 EUR		um %	EUR
733	Sozialtransferauszahlungen	408 577	417 726	-2,2	182,45
7331	Soziale Leistungen an natürliche Personen außerhalb von Einrichtungen	146 894	131 550	11,7	65,59
davon	in Produktgruppe				
7331/311	Grundversorgung und Hilfen (B=L73, L=L73)	81 439	78 590	3,6	36,37
7331/361	Förderung von Kindern in Tageseinrichtungen und in Tagespflege (B=L76, L=L761)	16 840	11 356	48,3	7,52
7331/362	Jugendarbeit (B=L76, L=L762)	422	400	5,5	0,19
7331/363	Sonstige Leistungen der Kinder-, Jugend- und Familienhilfe (B=L76, L=L763)	48 194	41 204	17,0	21,52
7332	Soziale Leistungen an natürliche Personen in Einrichtungen	167 079	140 152	19,2	74,61
davon	in Produktgruppe				
7332/311	Grundversorgung und Hilfen (B=L74, L=L74)	65	105	-38,2	0,03
7332/361	Förderung von Kindern in Tageseinrichtungen und in Tagespflege (B=L77, L=L771)	84	95	-11,7	0,04
7332/362	Jugendarbeit (B=L77, L=L772)	-	363	x	-
7332/363	Sonstige Leistungen der Kinder-, Jugend- und Familienhilfe (B=L77, L=L773)	166 930	139 588	19,6	74,54
7333	Leistungen für Unterkunft und Heizung an Arbeitsuchende	-	-	x	-
7334	Leistungen zur Eingliederung von Arbeitsuchenden, Betreuung und Beratung	214	162	32,3	0,10
7335	Einmalige Leistungen an Arbeitsuchende	-	-	x	-
7336	Arbeitslosengeld II und Sozialgeld	-	-	x	-
7337	Leistungen zur Eingliederung von Arbeitsuchenden	-	-	x	-
7338	Mehraufwandsentschädigung an erwerbsfähige Hilfsbedürftige	167	118	41,8	0,07
7339	Sonstige soziale Leistungen	94 223	145 744	-35,4	42,07
davon	in Produktgruppe				
7339/311	Grundversorgung und Hilfen (B=L788, L=L7885)	30	21	44,6	0,01
7339/312	Grundsicherungsleistungen für Arbeitsuchende (B=L782, L=L7880)	2 472	4 461	-44,6	1,10
7339/313	Hilfen für Asylbewerber (B=L79, L=L79)	61 173	111 343	-45,1	27,32
7339/321	Leistungen nach dem Bundesversorgungsgesetz (B=L75, L=L75)	-	-	x	-
7339/341	Unterhaltsvorschussleistungen (B=L788, L=L7881)	28 360	27 727	2,3	12,66
7339/343	Betreuungsleistungen (B=L788, L=L7882)	-	-	x	-
7339/344	Hilfen für politische Häftlinge (B=L788, L=L7883)	151	148	1,9	0,07
7339/345	Bundeskindergeld (B=L781, L=L781)	1 925	1 952	-1,4	0,86
7339/346	Wohngeld (B=L788, L=L7884)	-	-	x	-
7339/351	Sonstige soziale Hilfen und Leistungen (B=L788, L=L7884)	112	91	23,4	0,05
746	Aufgabenbezogene Leistungsbeteiligungen	568 110	565 597	0,4	253,69
7461	an gemeinsamen Einrichtungen (gE) bei Leistungen für Unterkunft und Heizung an Arbeitsuchende (B=L691)	360 037	359 197	0,2	160,77
7462	an gemeinsamen Einrichtungen (gE) bei Leistungen zur Eingliederung von Arbeitsuchenden, Betreuung und Beratung (B=L692)	986	803	22,8	0,44
7463	an gemeinsamen Einrichtungen (gE) bei einmaligen Leistungen an Arbeitsuchende (B=L693)	9 132	7 337	24,5	4,08
7464	an gemeinsamen Einrichtungen (gE) beim Arbeitslosengeld II und Sozialgeld (B=L694)	156 491	162 720	-3,8	69,88
7465	an gemeinsamen Einrichtungen (gE) bei der Eingliederung von Arbeitsuchenden (B=L695)	31 498	29 274	7,6	14,07
7466	an gemeinsamen Einrichtungen (gE) für Bildung und Teilhabe (B=L696)	9 967	6 267	59,0	4,45

Noch 1 Landessystematik
 Noch 1.8 Kassenstatistik - alle Merkmale 01.01.2017 bis 30.09.2017 im Vergleich zum Vorjahr
 1.8.2 Kreisfreie Städte
 1.8.2.1 Einzahlungen

Kto.- Nr.	Art der Einzahlung - Landessystematik -	01.01. - 30.09.		Verän- derung	Je Ein- wohner
		2017	2016		
		1 000 EUR		um %	EUR
6	Einzahlungen	1 163 009	1 068 859	8,8	2 096,25
60	Steuern und ähnliche Abgaben	327 862	326 157	0,5	590,95
601	Realsteuern	190 013	189 872	0,1	342,49
6011	Grundsteuer A	299	291	2,5	0,54
6012	Grundsteuer B	51 957	51 933	0,0	93,65
6013	Gewerbsteuer	137 756	137 648	0,1	248,30
602	Gemeindeanteile an den Gemeinschaftssteuern	97 495	87 163	11,9	175,73
6021	an der Einkommensteuer	76 452	71 267	7,3	137,80
6022	an der Umsatzsteuer	21 043	15 896	32,4	37,93
603	Sonstige Gemeindesteuern	5 485	5 634	-2,7	9,89
6031	Vergnügungssteuer	2 940	3 161	-7,0	5,30
6032	Hundesteuer	2 033	1 970	3,2	3,66
6033	Jagdsteuer	-	-	x	-
6034	Zweitwohnungsteuer	511	504	1,6	0,92
6039	Sonstige örtliche Steuern	-	-	x	-
604	Steuerähnliche Einzahlungen	61	22	179,6	0,11
6042	Abgaben von Spielbanken	61	22	179,6	0,11
6049	Sonstige steuerähnliche Einzahlungen	-	-	x	-
605	Ausgleichsleistungen	34 808	43 466	-19,9	62,74
6051	Leistungen nach dem Familienleistungsgesetz	-	-	x	-
6052	Leistungen des Landes aus der Umsetzung des SGB II	14 457	13 808	4,7	26,06
6053	Leistungen des Landes aus dem Ausgleich von Sonderlasten bei der Zusammenführung von Arbeitslosenhilfe und Sozialhilfe	20 351	29 658	-31,4	36,68
61	Zuwendungen und allgemeine Umlagen	508 067	448 661	13,2	915,76
6111	Schlüsselzuweisungen und besondere Ergänzungszuweisungen vom Land	222 063	209 729	5,9	400,25
6121	Bedarfszuweisungen vom Land	-	-	x	-
613	Sonstige allgemeine Zuweisungen	71 236	62 406	14,1	128,40
6130	Sonstige allgemeine Zuweisungen vom Bund	-	-	x	-
6131	Sonstige allgemeine Zuweisungen vom Land	71 236	62 406	14,1	128,40
6132	von Gemeinden und Gemeindeverbänden	-	-	x	-
614	Zuweisungen und Zuschüsse für laufende Zwecke	159 597	140 189	13,8	287,66
6140	vom Bund	1 515	751	101,7	2,73
6141	vom Land	151 758	132 849	14,2	273,53
6142	von Gemeinden und Gemeindeverbänden	1 142	1 145	-0,3	2,06
6143	von Zweckverbänden	0	-	x	0,00
6144	von gesetzlichen Sozialversicherungen	37	148	-74,8	0,07
6145	von verbundenen Unternehmen, Beteiligungen und Sondervermögen	775	281	176,0	1,40
6146	von sonstigen öffentlichen Sonderrechnungen	395	202	95,7	0,71
6147	von privaten Unternehmen	422	404	4,4	0,76
6148	von übrigen Bereichen	3 552	4 408	-19,4	6,40
6182	Allgemeine Umlagen von Gemeinden	-	-	x	-
6191	Leistungsbeteiligung bei Leistungen für Unterkunft und Heizung an Arbeitsuchende	55 172	36 338	51,8	99,44
6192	Leistungsbeteiligung beim Arbeitslosengeld II	-	-	x	-
6193	Leistungsbeteiligung bei der Eingliederung von Arbeitsuchenden	-	-	x	-
62	Sonstige Transfereinzahlungen	6 824	6 985	-2,3	12,30
621	Ersatz von sozialen Leistungen außerhalb von Einrichtungen	4 027	4 164	-3,3	7,26
6211	Kostenbeiträge und Aufwendungsersatz; Kostenersatz	435	392	10,9	0,78
6212	Übergeleitete Unterhaltsansprüche gegen bürgerlich-rechtliche Unterhaltsverpflichtete	1 368	1 583	-13,6	2,47
6213	Leistungen von Sozialleistungsträgern	1 568	1 284	22,2	2,83
6214	Sonstige Ersatzleistungen	76	89	-14,5	0,14

Noch 1 Landessystematik
 Noch 1.8 Kassenstatistik - alle Merkmale 01.01.2017 bis 30.09.2017 im Vergleich zum Vorjahr
 Noch 1.8.2 Kreisfreie Städte
 Noch 1.8.2.1 Einzahlungen

Kto.- Nr.	Art der Einzahlung - Landessystematik -	01.01. - 30.09.		Verän- derung	Je Ein- wohner
		2017	2016		2017
		1 000 EUR		um %	EUR
6215	Rückzahlung gewährter Hilfen (Tilgung und Zinsen von Darlehen)	580	816	-29,0	1,04
622	Ersatz von sozialen Leistungen in Einrichtungen	2 798	2 821	-0,8	5,04
6221	Kostenbeiträge und Aufwendersersatz; Kostenersatz	952	1 190	-19,9	1,72
6222	Übergeleitete Unterhaltsansprüche gegen bürgerlich-rechtliche Unterhaltsverpflichtete	2	3	-38,3	0,00
6223	Leistungen von Sozialleistungsträgern	1 614	1 459	10,6	2,91
6224	Sonstige Ersatzleistungen	-	3	x	-
6225	Rückzahlung gewährter Hilfen (Tilgung und Zinsen von Darlehen)	230	165	38,9	0,41
623	Schuldendiensthilfen	-	-	x	-
6230	vom Bund	-	-	x	-
6231	vom Land	-	-	x	-
6232	von Gemeinden und Gemeindeverbänden	-	-	x	-
6233	von Zweckverbänden und dgl.	-	-	x	-
6234	von gesetzlichen Sozialversicherungen	-	-	x	-
6235	von verbundenen Unternehmen, Beteiligungen und Sondervermögen	-	-	x	-
6236	von sonstigen öffentlichen Sonderrechnungen	-	-	x	-
6237	von privaten Unternehmen	-	-	x	-
6238	von übrigen Bereichen	-	-	x	-
6291	Andere sonstige Transfereinzahlungen	-	-	x	-
63	Öffentlich-rechtliche Leistungsentgelte	76 479	63 502	20,4	137,85
6311	Verwaltungsgebühren	16 596	15 391	7,8	29,91
6321	Benutzungsgebühren und ähnliche Entgelte	59 883	48 111	24,5	107,94
6361	Zweckgebundene Abgaben	-	-	x	-
64	Privatrechtliche Leistungsentgelte, Kostenerstattungen und Kostenumlagen	91 257	95 508	-4,5	164,48
6411	Einzahlungen aus Mieten und Pachten	13 304	11 751	13,2	23,98
642	Einzahlungen aus Verkauf	240	-	x	0,43
6421	von Vorräten	238	257	-7,2	0,43
6422	von geringwertigen Vermögensgegenständen	2	-	x	0,00
6461	Sonstige privatrechtliche Leistungsentgelte	6 643	6 610	0,5	11,97
648	Einzahlungen aus Kostenerstattungen, Kostenumlagen	71 070	76 890	-7,6	128,10
6480	vom Bund	2 143	2 204	-2,8	3,86
6481	vom Land	46 411	55 691	-16,7	83,65
6482	von Gemeinden und Gemeindeverbänden	3 612	3 661	-1,3	6,51
6483	von Zweckverbänden	0	0	0,0	0,00
6484	von gesetzlichen Sozialversicherungen	9 753	9 382	4,0	17,58
6485	von verbundenen Unternehmen, Sondervermögen und Beteiligungen	3 761	3 379	11,3	6,78
6486	von sonstigen öffentlichen Sonderrechnungen	201	510	-60,7	0,36
6487	von privaten Unternehmen	719	473	52,2	1,30
6488	von übrigen Bereichen	4 470	1 590	181,0	8,06
65	Sonstige Einzahlungen aus laufender Verwaltungstätigkeit	23 551	23 794	-1,0	42,45
6511	Konzessionsabgaben	13 488	13 992	-3,6	24,31
6521	Erstattungen von Steuern	3 997	3 238	23,4	7,20
656	Besondere Einzahlungen	5 692	6 296	-9,6	10,26
6561	Bußgelder	4 249	4 577	-7,2	7,66
6562	Säumniszuschläge	1 442	1 719	-16,1	2,60
6563	Einzahlungen aus der Inanspruchnahme von Gewährverträgen und Bürgschaften	-	-	x	-
6564	Fehlbelegungsabgabe	-	-	x	-
6591	Andere sonstige Einzahlungen aus laufender Verwaltungstätigkeit	374	269	39,3	0,67
66	Zinsen und ähnliche Einzahlungen	41 833	36 906	13,4	75,40
661	Zinseinzahlungen	399	831	-52,0	0,72
6610	vom Bund	-	-	x	-
6611	vom Land	-	-	x	-

Noch 1 Landessystematik
 Noch 1.8 Kassenstatistik - alle Merkmale 01.01.2017 bis 30.09.2017 im Vergleich zum Vorjahr
 Noch 1.8.2 Kreisfreie Städte
 Noch 1.8.2.1 Einzahlungen

Kto.- Nr.	Art der Einzahlung - Landessystematik -	01.01. - 30.09.		Verän- derung	Je Ein- wohner
		2017	2016		
		1 000 EUR		um %	EUR
6612	von Gemeinden und Gemeindeverbänden	-	-	x	-
6613	von Zweckverbänden und dgl.	-	-	x	-
6614	von gesetzlichen Sozialversicherungen	-	-	x	-
6615	von verbundenen Unternehmen, Beteiligungen und Sondervermögen	99	116	-14,3	0,18
6616	von öffentlichen Sonderrechnungen	-	-	x	-
6617	von Kreditinstituten	299	715	-58,1	0,54
6618	vom sonstigen inländischen Bereich	-	0	x	-
6619	vom sonstigen ausländischen Bereich	-	-	x	-
6651	Einzahlungen von Gewinnanteilen aus verbundenen Unternehmen und Beteiligungen	37 296	32 953	13,2	67,22
6691	Sonstige Finanzeinzahlungen	4 138	3 121	32,6	7,46
68	Einzahlungen aus Investitionstätigkeit	74 481	52 595	41,6	134,25
681	Einzahlungen aus Zuwendungen für Investitionen und Investitionsfördermaßnahmen	59 929	40 172	49,2	108,02
6810	vom Bund	849	287	195,9	1,53
6811	vom Land	52 888	36 878	43,4	95,33
6812	von Gemeinden und Gemeindeverbänden	-	-	x	-
6813	von Zweckverbänden	-	-	x	-
6814	von gesetzlichen Sozialversicherungen	2	-	x	0,00
6815	von verbundenen Unternehmen, Sondervermögen und Beteiligungen	111	2	x	0,20
6816	von sonstigen öffentlichen Sonderrechnungen	5 331	5	x	9,61
6817	von privaten Unternehmen	519	2 978	-82,6	0,93
6818	von übrigen Bereichen	230	22	947,6	0,41
6821	Einzahlungen aus der Veräußerung von Grundstücken, Gebäuden und Infrastrukturvermögen	13 172	10 318	27,7	23,74
683	Einzahlungen aus der Veräußerung von beweglichen oder immateriellen Vermögensgegenständen	64	143	-55,4	0,11
6831	von mehr als 1000 Euro ohne Umsatzsteuer	63	141	-55,7	0,11
6832	von mehr als 150 bis 1000 Euro ohne Umsatzsteuer	1	2	-33,4	0,00
6833	bis 150 Euro ohne Umsatzsteuer	-	0	x	-
6834	von immateriellen Vermögensgegenständen	-	-	x	-
684	Einzahlungen aus der Veräußerung von Finanzanlagen	-	-	x	-
6842	von börsennotierten Aktien	-	-	x	-
6843	von nichtbörsennotierten Aktien	-	-	x	-
6844	von sonstigen Anteilsrechten und Kapitaleinlagen Dritter	-	-	x	-
6845	von Investmentzertifikaten	-	-	x	-
6846	von Kapitalmarktpapieren	-	-	x	-
6847	von Geldmarktpapieren	-	-	x	-
6848	von Finanzderivaten	-	-	x	-
6849	Sonstige Finanzanlagen	-	-	x	-
6851	Einzahlungen für Baumaßnahmen	-	8	x	-
6881	Einzahlungen aus Beiträgen und ähnlichen Entgelten	1 311	1 903	-31,1	2,36
6891	Sonstige Investitionseinzahlungen	5	51	-89,3	0,01
69	Einzahlungen aus Finanzierungstätigkeit	12 655	14 750	-14,2	22,81
6911	Einzahlungen aus der Ausgabe von Anleihen	-	-	x	-
692	Kreditaufnahmen für Investitionen und Investitionsfördermaßnahmen	12 275	14 364	-14,5	22,12
6920	beim Bund	-	-	x	-
6921	beim Land	-	-	x	-
6922	bei Gemeinden und Gemeindeverbänden	-	-	x	-
6923	bei Zweckverbänden und dgl.	-	-	x	-
6924	bei gesetzlichen Sozialversicherungen	-	-	x	-
6925	bei verbundenen Unternehmen, Beteiligungen und Sondervermögen	-	-	x	-
6926	bei öffentlichen Sonderrechnungen	-	-	x	-

Noch 1 Landessystematik

Noch 1.8 Kassenstatistik - alle Merkmale 01.01.2017 bis 30.09.2017 im Vergleich zum Vorjahr

Noch 1.8.2 Kreisfreie Städte

Noch 1.8.2.1 Einzahlungen

Kto.- Nr.	Art der Einzahlung - Landessystematik -	01.01. - 30.09.		Verän- derung	Je Ein- wohner
		2017	2016		2017
		1 000 EUR		um %	EUR
6927	bei Kreditinstituten	12 275	14 364	-14,5	22,12
6928	beim sonstigen inländischen Bereich	-	-	x	-
6929	beim sonstigen ausländischen Bereich	-	-	x	-
6941	Sonstige Wertpapiersschulden	-	-	x	-
695	Rückflüsse von Ausleihungen	381	386	-1,2	0,69
6950	an Bund	-	-	x	-
6951	an Land	-	-	x	-
6952	an Gemeinden und Gemeindeverbände	-	-	x	-
6953	an Zweckverbänden und dgl.	-	-	x	-
6954	an gesetzliche Sozialversicherungen	-	-	x	-
6955	an verbundenen Unternehmen, Beteiligungen und Sondervermögen	381	386	-1,2	0,69
6956	an öffentlichen Sonderrechnungen	-	-	x	-
6957	an Kreditinstitute	-	-	x	-
6958	an sonstige inländische Bereiche	-	-	x	-
6959	an sonstige ausländische Bereiche	-	-	x	-

Noch 1 Landessystematik
 Noch 1.8 Kassenstatistik - alle Merkmale 01.01.2017 bis 30.09.2017 im Vergleich zum Vorjahr
 Noch 1.8.2 Kreisfreie Städte
 1.8.2.2 Auszahlungen

Kto.- Nr.	Art der Auszahlung - Landessystematik -	01.01. - 30.09.		Veränderung	Je Einwohner
		2017	2016		2017
		1 000 EUR		um %	EUR
7	Auszahlungen	1 183 090	1 128 669	4,8	2 132,44
70	Personalauszahlungen	252 279	243 309	3,7	454,72
701	Dienstauszahlungen und dgl.	195 991	190 659	2,8	353,26
7011	an Beamte	34 105	32 981	3,4	61,47
7012	an Arbeitnehmer	159 873	155 730	2,7	288,16
7019	an sonstige Beschäftigte	2 013	1 949	3,3	3,63
702	Beiträge zu Versorgungskassen	23 549	21 050	11,9	42,45
7021	für Beamte	16 121	15 344	5,1	29,06
7022	für Arbeitnehmer	7 428	5 706	30,2	13,39
7029	für sonstige Beschäftigte	-	-	x	-
703	Beiträge zur gesetzlichen Sozialversicherung aus Dienstauszahlungen und dgl.	31 140	29 920	4,1	56,13
7031	für Beamte	-	-	x	-
7032	für Arbeitnehmer	31 058	29 850	4,0	55,98
7039	für sonstige Beschäftigte	82	70	17,7	0,15
7041	Beihilfen, Unterstützungsleistungen für Beschäftigte	1 599	1 680	-4,8	2,88
71	Versorgungsauszahlungen	252	251	0,1	0,45
711	Versorgungsauszahlungen	252	251	0,1	0,45
7111	an Beamte	242	196	23,2	0,44
7112	an Arbeitnehmer	10	55	-82,6	0,02
7119	an sonstige Beschäftigte	-	-	x	-
713	Beiträge zur gesetzlichen Sozialversicherung aus Versorgungsauszahlungen	-	-	x	-
7131	an Beamte	-	-	x	-
7132	an Arbeitnehmer	-	-	x	-
7139	an sonstige Beschäftigte	-	-	x	-
7141	Beihilfen, Unterstützungsleistungen für Versorgungsempfänger	-	-	x	-
72	Auszahlungen für Sach- und Dienstleistungen	95 347	90 805	5,0	171,86
7211	Unterhaltung der Grundstücke und baulichen Anlagen	18 097	16 732	8,2	32,62
7221	Unterhaltung des sonstigen unbeweglichen Vermögens	15 561	12 385	25,6	28,05
723	Auszahlungen für Mieten und Pachten	8 493	6 533	30,0	15,31
7231	Auszahlungen für Mieten und Pachten	7 899	6 077	30,0	14,24
7232	Auszahlungen für Leasing	595	456	30,5	1,07
7241	Bewirtschaftung der Grundstücke und baulichen Anlagen	36 776	37 723	-2,5	66,29
725	Unterhaltung des beweglichen Vermögens	3 602	4 631	-22,2	6,49
7251	Haltung von Fahrzeugen	1 233	1 138	8,3	2,22
7252	Erwerb geringwertiger Vermögensgegenstände	651	-	x	1,17
7255	Unterhaltung des sonstigen beweglichen Vermögens	1 718	3 493	-50,8	3,10
7261	Besondere zahlungswirksame Aufwendungen für Beschäftigte	1 670	1 530	9,1	3,01
7271	Besondere Verwaltungs- und Betriebsauszahlungen	6 530	6 283	3,9	11,77
7281	Auszahlungen für den Erwerb von Vorräten	1 859	1 933	-3,8	3,35
7291	Auszahlungen für sonstige Dienstleistungen	2 760	3 056	-9,7	4,97
73	Transferauszahlungen	454 242	415 305	9,4	818,74
731	Zuwendungen für laufende Zwecke	316 623	283 436	11,7	570,69
7310	an den Bund	4	11	-60,2	0,01
7311	an das Land	51	49	2,8	0,09
7312	an Gemeinden und Gemeindeverbände	51	-	x	0,09
7313	an Zweckverbände	601	450	33,5	1,08
7314	an gesetzliche Sozialversicherungen	-	-	x	-
7315	an verbundene Unternehmen, Sondervermögen und Beteiligungen	166 203	141 776	17,2	299,57
7316	an sonstige öffentliche Sonderrechnungen	2 876	958	200,3	5,18
7317	an private Unternehmen	3 842	3 371	14,0	6,93
7318	an übrige Bereiche	142 995	136 821	4,5	257,74
732	Schuldendiensthilfen	239	326	-26,7	0,43

Noch 1 Landessystematik
 Noch 1.8 Kassenstatistik - alle Merkmale 01.01.2017 bis 30.09.2017 im Vergleich zum Vorjahr
 Noch 1.8.2 Kreisfreie Städte
 Noch 1.8.2.2 Auszahlungen

Kto.- Nr.	Art der Auszahlung - Landessystematik -	01.01. - 30.09.		Veränderung	Je Einwohner
		2017	2016		2017
		1 000 EUR		um %	EUR
7320	an den Bund	-	-	x	-
7321	an das Land	-	-	x	-
7322	an Gemeinden und Gemeindeverbände	239	326	-26,7	0,43
7323	an Zweckverbände und dgl.	-	-	x	-
7324	an gesetzliche Sozialversicherungen	-	-	x	-
7325	an verbundene Unternehmen, Sondervermögen und Beteiligungen	-	-	x	-
7326	an sonstige öffentliche Sonderrechnungen	-	-	x	-
7327	an private Unternehmen	-	-	x	-
7328	an übrige Bereiche	-	-	x	-
733	Sozialtransferauszahlungen	129 789	122 924	5,6	233,94
7331	Soziale Leistungen an natürliche Personen außerhalb von Einrichtungen	50 464	40 631	24,2	90,96
7332	Soziale Leistungen an natürliche Personen in Einrichtungen	51 751	42 127	22,8	93,28
7333	Leistungen für Unterkunft und Heizung an Arbeitsuchende	-	-	x	-
7334	Leistungen zur Eingliederung von Arbeitsuchenden, Betreuung und Beratung	-	-	x	-
7335	Einmalige Leistungen an Arbeitsuchende	-	-	x	-
7336	Arbeitslosengeld II und Sozialgeld	-	-	x	-
7337	Leistungen zur Eingliederung von Arbeitsuchenden	-	-	x	-
7338	Mehraufwandsentschädigung an erwerbsfähige Hilfsbedürftige	2	-	x	0,00
7339	Sonstige soziale Leistungen	27 571	40 167	-31,4	49,70
734	Steuerbeteiligungen	7 591	8 261	-8,1	13,68
7341	Gewerbesteuerumlage	7 591	8 261	-8,1	13,68
7342	Finanzierungsbeitrag Fonds Deutsche Einheit	-	-	x	-
735	Allgemeine Zuweisungen	-	-	x	-
7351	an das Land	-	-	x	-
7352	an Gemeinden und Gemeindeverbände	-	-	x	-
7353	an Zweckverbände	-	-	x	-
7354	Allgemeine Zuweisungen an gesetzliche Sozialversicherungen	-	-	x	-
737	Allgemeine Umlagen	-	-	x	-
7371	an das Land	-	-	x	-
7372	an Landkreise	-	-	x	-
7373	an Zweckverbände	-	-	x	-
7374	an Verbandsgemeinden	-	-	x	-
7375	Sonstige Allgemeine Umlagen an Gemeinden und Gemeindeverbände	-	-	x	-
7391	Sonstige Transferauszahlungen	-	357	x	-
74	Sonstige Auszahlungen aus laufender Verwaltungstätigkeit	276 328	263 812	4,7	498,06
7411	Sonstige Personal- und Versorgungsauszahlungen	638	646	-1,2	1,15
742	Auszahlungen für die Inanspruchnahme von Rechten und Diensten	7 000	6 529	7,2	12,62
7421	Auszahlungen für ehrenamtliche und sonstige Tätigkeit	1 030	1 009	2,1	1,86
7429	Sonst. Auszahlungen für die Inanspruchnahme von Rechten und Diensten	5 969	5 520	8,2	10,76
7431	Geschäftsauszahlungen	9 690	9 657	0,3	17,46
7441	Steuern, Versicherungen, Schadensfälle	14 087	9 649	46,0	25,39
745	Erstattungen für die Auszahlungen von Dritten aus laufender Verwaltungstätigkeit	109 292	106 901	2,2	196,99
7450	an den Bund	305	239	27,6	0,55
7451	an das Land	1 231	1 123	9,6	2,22
7452	an Gemeinden und Gemeindeverbände	926	659	40,5	1,67
7453	an Zweckverbände	-	-	x	-
7454	an gesetzliche Sozialversicherungen	8 711	7 644	14,0	15,70
7455	an verbundene Unternehmen, Sondervermögen und Beteiligungen	74 917	73 534	1,9	135,03
7456	an sonstige öffentliche Sonderrechnungen	5 024	3 872	29,8	9,05
7457	an private Unternehmen	3 932	5 166	-23,9	7,09
7458	an übrige Bereiche	14 247	14 665	-2,9	25,68

Noch 1 Landessystematik
 Noch 1.8 Kassenstatistik - alle Merkmale 01.01.2017 bis 30.09.2017 im Vergleich zum Vorjahr
 Noch 1.8.2 Kreisfreie Städte
 Noch 1.8.2.2 Auszahlungen

Kto.- Nr.	Art der Auszahlung - Landessystematik -	01.01. - 30.09.		Veränderung	Je Einwohner 2017
		2017	2016		
		1 000 EUR		um %	EUR
746	Aufgabenbezogene Leistungsbeteiligungen	132 802	125 850	5,5	239,37
7461	an gemeinsamen Einrichtungen (gE) bei Leistungen für Unterkunft und Heizung an Arbeitsuchende	125 797	120 004	4,8	226,74
7462	an gemeinsamen Einrichtungen (gE) bei Leistungen zur Eingliederung von Arbeitsuchenden, Betreuung und Beratung	609	462	31,7	1,10
7463	an gemeinsamen Einrichtungen (gE) bei einmaligen Leistungen an Arbeitsuchende	4 535	3 914	15,9	8,17
7464	an gemeinsamen Einrichtungen (gE) beim Arbeitslosengeld II und Sozialgeld	-	-	x	-
7465	an gemeinsamen Einrichtungen (gE) bei der Eingliederung von Arbeitsuchenden	-	-	x	-
7466	an gemeinsamen Einrichtungen (gE) für Bildung und Teilhabe	1 861	1 470	26,6	3,35
748	Besondere Auszahlungen	63	-	x	0,11
7481	Bußgelder	-	-	x	-
7482	Säumniszuschläge	33	-	x	0,06
7483	Auszahlungen aus der Inanspruchnahme von Gewährverträgen und Bürgschaften	31	-	x	0,05
7484	Fehlbelegungsabgabe	-	-	x	-
7491	Verfügungsmittel	5	9	-44,1	0,01
7492	Fraktionszuwendungen	1 097	987	11,1	1,98
7493	Übrige weitere sonstige Auszahlungen aus laufender Verwaltungstätigkeit	1 655	3 585	-53,8	2,98
75	Zinsen und ähnliche Auszahlungen	10 621	12 422	-14,5	19,14
751	Zinsauszahlungen	8 584	10 092	-14,9	15,47
7510	an den Bund	-	-	x	-
7511	an das Land	-	-	x	-
7512	an Gemeinden und Gemeindeverbände	-	-	x	-
7513	an Zweckverbände	-	-	x	-
7514	an gesetzliche Sozialversicherungen	-	-	x	-
7515	an verbundene Unternehmen, Sondervermögen und Beteiligungen	-	8	x	-
7516	an öffentliche Sonderrechnungen	-	-	x	-
7517	an Kreditinstitute	8 582	10 083	-14,9	15,47
7518	an sonstigen inländischen Bereich	1	-	x	0,00
7519	an sonstigen ausländischen Bereich	-	-	x	-
759	Sonstige Finanzauszahlungen	2 037	2 330	-12,6	3,67
7591	Kreditbeschaffungskosten	15	3	333,6	0,03
7592	Verzinsung von Steuernachzahlungen	877	1 258	-30,3	1,58
7594	Auszahlungen für Negativzinsen	2	-	x	0,00
7599	Sonstige Finanzauszahlungen	1 143	1 068	7,0	2,06
78	Auszahlungen aus Investitionstätigkeit	74 076	72 791	1,8	133,52
781	Auszahlungen für Zuwendungen für Investitionsfördermaßnahmen	6 216	5 087	22,2	11,20
7810	an Bund	-	-	x	-
7811	an Land	-	-	x	-
7812	an Gemeinden und Gemeindeverbänden	-	-	x	-
7813	an Zweckverbänden	-	-	x	-
7814	an gesetzliche Sozialversicherungen	-	-	x	-
7815	an verbundene Unternehmen, Sondervermögen und Beteiligungen	1 965	593	231,2	3,54
7816	an sonstige öffentliche Sonderrechnungen	-	-	x	-
7817	an private Unternehmen	4 181	4 403	-5,0	7,54
7818	an übrige Bereiche	69	91	-23,8	0,12
7821	Auszahlungen für den Erwerb von Grundstücken, Gebäuden und Infrastrukturvermögen	1 463	2 700	-45,8	2,64
783	Auszahlungen für den Erwerb von beweglichen oder immateriellen Vermögensgegenständen	6 801	4 362	55,9	12,26

Noch 1 Landessystematik
 Noch 1.8 Kassenstatistik - alle Merkmale 01.01.2017 bis 30.09.2017 im Vergleich zum Vorjahr
 Noch 1.8.2 Kreisfreie Städte
 Noch 1.8.2.2 Auszahlungen

Kto.- Nr.	Art der Auszahlung - Landessystematik -	01.01. - 30.09.		Verän- derung	Je Ein- wohner
		2017	2016		2017
		1 000 EUR		um %	EUR
7831	von mehr als 1000 Euro ohne Umsatzsteuer	5 049	2 876	75,5	9,10
7832	von mehr als 150 Euro bis zu 1000 Euro ohne Umsatzsteuer	1 716	1 486	15,5	3,09
7833	bis 150 Euro ohne Umsatzsteuer	-	-	x	-
7834	von immateriellen Vermögensgegenständen	36	-	x	0,06
7835	Auszahlungen für die Ablösung von Dauerlasten	-	-	x	-
784	Auszahlungen für den Erwerb von Finanzanlagen	800	42	x	1,44
7842	von börsennotierten Aktien	-	-	x	-
7843	von nichtbörsennotierten Aktien	-	-	x	-
7844	von sonstigen Anteilsrechten	800	42	x	1,44
7845	von Investmentzertifikaten	-	-	x	-
7846	von Kapitalmarktpapieren	-	-	x	-
7847	von Geldmarktpapieren	-	-	x	-
7848	von Finanzderivaten	-	-	x	-
785	Auszahlungen für Baumaßnahmen	58 575	60 083	-2,5	105,58
7851	für Hochbaumaßnahmen	24 808	26 781	-7,4	44,71
7852	für Tiefbaumaßnahmen	30 186	23 288	29,6	54,41
7853	für sonstige Baumaßnahmen	3 582	10 013	-64,2	6,46
7891	Sonstige Investitionsauszahlungen	221	518	-57,4	0,40
79	Auszahlungen aus Finanzierungstätigkeit	19 944	29 973	-33,5	35,95
7911	Auszahlungen zur Tilgung von Anleihen	-	-	x	-
792	Tilgung von Krediten für Investitionen und Investitionsfördermaßnahmen	19 944	29 973	-33,5	35,95
7920	beim Bund	-	-	x	-
7921	beim Land	-	-	x	-
7922	bei Gemeinden und Gemeindeverbänden	-	-	x	-
7923	bei Zweckverbänden und dgl.	-	-	x	-
7924	bei gesetzlichen Sozialversicherungen	-	-	x	-
7925	bei verbundenen Unternehmen, Beteiligungen und Sondervermögen	-	-	x	-
7926	bei öffentlichen Sonderrechnungen	-	-	x	-
7927	bei Kreditinstituten	19 944	29 973	-33,5	35,95
7928	beim sonstigen inländischen Bereich	-	-	x	-
7929	beim sonstigen ausländischen Bereich	-	-	x	-
7941	Tilgung sonstiger Wertpapiersschulden	-	-	x	-
795	Gewährung von Ausleihungen	-	-	x	-
7950	an Bund	-	-	x	-
7951	an Land	-	-	x	-
7952	an Gemeinden und Gemeindeverbände	-	-	x	-
7953	an Zweckverbände und dgl.	-	-	x	-
7954	an gesetzliche Sozialversicherungen	-	-	x	-
7955	an verbundene Unternehmen, Beteiligungen und Sondervermögen	-	-	x	-
7956	an öffentliche Sonderrechnungen	-	-	x	-
7957	an Kreditinstitute	-	-	x	-
7958	an sonstige inländische Bereiche	-	-	x	-
7959	an sonstige ausländische Bereiche	-	-	x	-

Noch 1 Landessystematik
 Noch 1.8 Kassenstatistik - alle Merkmale 01.01.2017 bis 30.09.2017 im Vergleich zum Vorjahr
 Noch 1.8.2 Kreisfreie Städte
 1.8.2.3 Verbindlichkeiten

Kto.- Nr.	Art der Verbindlichkeit - Landessystematik -	30.09.		Verän- derung	Je Ein- wohner
		2017	2016		2017
		1 000 EUR		um %	EUR
3011	Anleihen	-	-	x	-
321	Verbindlichkeiten aus Krediten für Investitionen und Investitionsfördermaßnahmen	208 852	224 129	-6,8	376,44
3210	beim Bund	-	-	x	-
3211	beim Land	-	-	x	-
3212	bei Gemeinden und Gemeindeverbänden	-	-	x	-
3213	bei Zweckverbänden und dgl.	-	-	x	-
3214	bei gesetzlichen Sozialversicherungen	-	-	x	-
3215	bei verbundenen Unternehmen, Beteiligungen und Sondervermögen	-	-	x	-
3216	bei öffentlichen Sonderrechnungen	-	-	x	-
3217	bei Kreditinstituten	208 852	224 129	-6,8	376,44
3218	beim sonstigen inländischen Bereich	-	-	x	-
3219	beim sonstigen ausländischen Bereich	-	-	x	-
331	Verbindlichkeiten aus Liquiditätskrediten	416 614	456 557	-8,7	750,92
3310	beim Bund	-	-	x	-
3311	beim Land	-	-	x	-
3312	bei Gemeinden und Gemeindeverbänden	-	-	x	-
3313	bei Zweckverbänden und dgl.	-	-	x	-
3314	bei gesetzlichen Sozialversicherungen	-	-	x	-
3315	bei verbundenen Unternehmen, Beteiligungen und Sondervermögen	40 214	33 557	19,8	72,48
3316	bei öffentlichen Sonderrechnungen	-	-	x	-
3317	bei Kreditinstituten	361 400	423 000	-14,6	651,40
3318	beim sonstigen inländischen Bereich	-	-	x	-
3319	beim sonstigen ausländischen Bereich	15 000	-	x	27,04
3711	Sonstige Wertpapiersschulden	-	-	x	-
	Verbindlichkeiten insgesamt	625 466	680 686	-8,1	<u>1 127,36</u>
dav.	Summe Verbindlichkeiten beim öffentlichen Bereich aus Krediten für Investitionen und Investitionsförderungsmaßnahmen und Liquiditätskrediten	40 214	33 557	19,8	<u>72,48</u>
dav.	Summe Verbindlichkeiten beim nicht-öffentlichen Bereich aus Krediten für Investitionen und Investitionsförderungsmaßnahmen und Liquiditätskrediten	585 252	647 129	-9,6	<u>1 054,88</u>

Noch 1 Landessystematik
 Noch 1.8 Kassenstatistik - alle Merkmale 01.01.2017 bis 30.09.2017 im Vergleich zum Vorjahr
 Noch 1.8.2 Kreisfreie Städte
 1.8.2.4 Auszahlungen für Baumaßnahmen

Kto.-Nr./ Produkt- bereich bzw. -gruppe	Art der Auszahlung - Landessystematik -	01.01. - 30.09.		Verän- derung	Je Ein- wohner
		2017	2016		
		1 000 EUR		um %	EUR
785	Auszahlungen für Baumaßnahmen	58 575	60 083	-2,5	105,58
darunter	im Produktbereich bzw. in Produktgruppe				
Zfg./111	Verwaltungssteuerung und Service	1 627	2 236	-27,2	2,93
Zfg./21	Allgemein bildende Schulen	6 355	3 356	89,4	11,46
Zfg./22	Förderschulen	694	270	157,1	1,25
Zfg./23	Berufsbildende Schulen	607	445	36,4	1,09
Zfg./24	Weitere schulische Aufgaben	-	-	x	-
21 - 24	Summe für Schulen	7 657	4 071	88,1	13,80
Zfg./424	Sportstätten und Bäder	5 069	2 490	103,6	9,14
Zfg./511	Räumliche Planungs- und Entwicklungsmaßnahmen	1 755	4 630	-62,1	3,16
Zfg./521	Bau- und Grundstücksordnung	-	-	x	-
Zfg./522	Wohnbauförderung	218	-	x	0,39
Zfg./531	Elektrizitätsversorgung	-	-	x	-
Zfg./532	Gasversorgung	-	-	x	-
Zfg./533	Wasserversorgung	-	-	x	-
Zfg./534	Fernwärmeversorgung	-	-	x	-
Zfg./535	Kombinierte Versorgung	-	-	x	-
Zfg./537	Abfallwirtschaft	99	-	x	0,18
Zfg./538	Abwasserbeseitigung	-	215	x	-
531 - 538	Summe für Ver- und Entsorgung	99	215	-53,7	0,18
Zfg./541	Gemeindestraßen	25 894	20 084	28,9	46,67
Zfg./542	Kreisstraßen	266	-	x	0,48
Zfg./543	Landesstraßen	-	762	x	-
Zfg./544	Bundesstraßen	3 709	4 584	-19,1	6,69
541 - 544	Summe für Straßen	29 869	25 430	17,5	53,84
Zfg./547	ÖPNV	155	147	5,5	0,28
Zfg./548	Sonstiger Personen- und Güterverkehr	-	-	x	-
7851	Auszahlungen für Hochbaumaßnahmen	24 808	26 781	-7,4	44,71
darunter	im Produktbereich bzw. in Produktgruppe				
7851/111	Verwaltungssteuerung und Service	1 460	1 266	15,3	2,63
7851/21	Allgemein bildende Schulen	6 355	3 356	89,4	11,46
7851/22	Förderschulen	694	270	157,1	1,25
7851/23	Berufsbildende Schulen	607	445	36,4	1,09
7851/24	Weitere schulische Aufgaben	-	-	x	-
21 - 24	Summe für Schulen	7 657	4 071	88,1	13,80
7851/424	Sportstätten und Bäder	4 943	2 316	113,4	8,91
7851/511	Räumliche Planungs- und Entwicklungsmaßnahmen	470	313	50,2	0,85
7851/521	Bau- und Grundstücksordnung	-	-	x	-
7851/522	Wohnbauförderung	-	-	x	-
7851/531	Elektrizitätsversorgung	-	-	x	-
7851/532	Gasversorgung	-	-	x	-
7851/533	Wasserversorgung	-	-	x	-
7851/534	Fernwärmeversorgung	-	-	x	-
7851/535	Kombinierte Versorgung	-	-	x	-
7851/537	Abfallwirtschaft	-	-	x	-
7851/538	Abwasserbeseitigung	-	-	x	-
531 - 538	Summe für Ver- und Entsorgung	-	-	x	-
7851/541	Gemeindestraßen	5	191	-97,4	0,01
7851/542	Kreisstraßen	-	-	x	-
7851/543	Landesstraßen	-	-	x	-
7851/544	Bundesstraßen	2 712	4 322	-37,3	4,89
541 - 544	Summe für Straßen	2 717	4 513	-39,8	4,90

Noch 1 Landessystematik
 Noch 1.8 Kassenstatistik - alle Merkmale 01.01.2017 bis 30.09.2017 im Vergleich zum Vorjahr
 Noch 1.8.2 Kreisfreie Städte
 Noch 1.8.2.4 Auszahlungen für Baumaßnahmen

Kto.-Nr./ Produkt- bereich bzw. -gruppe	Art der Auszahlung - Landessystematik -	01.01. - 30.09.		Verän- derung	Je Ein- wohner
		2017	2016		2017
		1 000 EUR		um %	EUR
7851/547	ÖPNV	-	-	x	-
7851/548	Sonstiger Personen- und Güterverkehr	-	-	x	-
7852	Auszahlungen für Tiefbaumaßnahmen	30 186	23 288	29,6	54,41
darunter	im Produktbereich bzw. in Produktgruppe				
7852/111	Verwaltungssteuerung und Service	66	952	-93,0	0,12
7852/21	Allgemein bildende Schulen	-	-	x	-
7852/22	Förderschulen	-	-	x	-
7852/23	Berufsbildende Schulen	-	-	x	-
7852/24	Weitere schulische Aufgaben	-	-	x	-
21 - 24	Summe für Schulen	-	-	x	-
7852/424	Sportstätten und Bäder	127	33	283,8	0,23
7852/511	Räumliche Planungs- und Entwicklungsmaßnahmen	561	234	139,8	1,01
7852/521	Bau- und Grundstücksordnung	-	-	x	-
7852/522	Wohnbauförderung	218	-	x	0,39
7852/531	Elektrizitätsversorgung	-	-	x	-
7852/532	Gasversorgung	-	-	x	-
7852/533	Wasserversorgung	-	-	x	-
7852/534	Fernwärmeversorgung	-	-	x	-
7852/535	Kombinierte Versorgung	-	-	x	-
7852/537	Abfallwirtschaft	-	-	x	-
7852/538	Abwasserbeseitigung	-	215	x	-
531 - 538	Summe für Ver- und Entsorgung	-	215	x	-
7852/541	Gemeindestraßen	25 883	19 893	30,1	46,65
7852/542	Kreisstraßen	266	-	x	0,48
7852/543	Landesstraßen	-	762	x	-
7852/544	Bundesstraßen	997	261	281,9	1,80
541 - 544	Summe für Straßen	27 146	20 916	29,8	48,93
7852/547	ÖPNV	155	147	5,5	0,28
7852/548	Sonstiger Personen- und Güterverkehr	-	-	x	-
7853	Auszahlungen für sonstige Baumaßnahmen	3 582	10 013	-64,2	6,46
darunter	im Produktbereich bzw. in Produktgruppe				
7853/111	Verwaltungssteuerung und Service	101	18	458,9	0,18
7853/21	Allgemein bildende Schulen	-	-	x	-
7853/22	Förderschulen	-	-	x	-
7853/23	Berufsbildende Schulen	-	-	x	-
7853/24	Weitere schulische Aufgaben	-	-	x	-
21 - 24	Summe für Schulen	-	-	x	-
7853/424	Sportstätten und Bäder	-	141	x	-
7853/511	Räumliche Planungs- und Entwicklungsmaßnahmen	724	4 083	-82,3	1,31
7853/521	Bau- und Grundstücksordnung	-	-	x	-
7853/522	Wohnbauförderung	-	-	x	-
7853/531	Elektrizitätsversorgung	-	-	x	-
7853/532	Gasversorgung	-	-	x	-
7853/533	Wasserversorgung	-	-	x	-
7853/534	Fernwärmeversorgung	-	-	x	-
7853/535	Kombinierte Versorgung	-	-	x	-
7853/537	Abfallwirtschaft	99	-	x	0,18
7853/538	Abwasserbeseitigung	-	-	x	-
531 - 538	Summe für Ver- und Entsorgung	99	-	x	0,18

Noch 1 Landessystematik

Noch 1.8 Kassenstatistik - alle Merkmale 01.01.2017 bis 30.09.2017 im Vergleich zum Vorjahr

Noch 1.8.2 Kreisfreie Städte

Noch 1.8.2.4 Auszahlungen für Baumaßnahmen

Kto.-Nr./ Produkt- bereich bzw. -gruppe	Art der Auszahlung - Landessystematik -	01.01. - 30.09.		Verän- derung	Je Ein- wohner
		2017	2016		2017
		1 000 EUR		um %	EUR
7853/541	Gemeindestraßen	6	-	x	0,01
7853/542	Kreisstraßen	-	-	x	-
7853/543	Landesstraßen	-	-	x	-
7853/544	Bundesstraßen	-	-	x	-
541 - 544	Summe für Straßen	6	-	x	0,01
7853/547	ÖPNV	-	-	x	-
7853/548	Sonstiger Personen- und Güterverkehr	-	-	x	-

Noch 1 Landessystematik
 Noch 1.8 Kassenstatistik - alle Merkmale 01.01.2017 bis 30.09.2017 im Vergleich zum Vorjahr
 Noch 1.8.2 Kreisfreie Städte
 1.8.2.5 Auszahlungen für soziale Sicherung

Kto.-Nr./ Produkt- bereich bzw. -gruppe	Art der Auszahlung - Landessystematik -	01.01. - 30.09.		Verän- derung	Je Ein- wohner
		2017	2016		2017
		1 000 EUR		um %	EUR
733	Sozialtransferauszahlungen	129 789	122 924	5,6	233,94
7331	Soziale Leistungen an natürliche Personen außerhalb von Einrichtungen	50 464	40 631	24,2	90,96
davon	in Produktgruppe				
7331/311	Grundversorgung und Hilfen (B=L73, L=L73)	28 067	26 739	5,0	50,59
7331/361	Förderung von Kindern in Tageseinrichtungen und in Tagespflege (B=L76, L=L761)	8 885	1 638	442,6	16,02
7331/362	Jugendarbeit (B=L76, L=L762)	18	22	-19,5	0,03
7331/363	Sonstige Leistungen der Kinder-, Jugend- und Familienhilfe (B=L76, L=L763)	13 494	12 232	10,3	24,32
7332	Soziale Leistungen an natürliche Personen in Einrichtungen	51 751	42 127	22,8	93,28
davon	in Produktgruppe				
7332/311	Grundversorgung und Hilfen (B=L74, L=L74)	29	34	-15,1	0,05
7332/361	Förderung von Kindern in Tageseinrichtungen und in Tagespflege (B=L77, L=L771)	-	-	x	-
7332/362	Jugendarbeit (B=L77, L=L772)	-	-	x	-
7332/363	Sonstige Leistungen der Kinder-, Jugend- und Familienhilfe (B=L77, L=L773)	51 723	42 093	22,9	93,23
7333	Leistungen für Unterkunft und Heizung an Arbeitsuchende	-	-	x	-
7334	Leistungen zur Eingliederung von Arbeitsuchenden, Betreuung und Beratung	-	-	x	-
7335	Einmalige Leistungen an Arbeitsuchende	-	-	x	-
7336	Arbeitslosengeld II und Sozialgeld	-	-	x	-
7337	Leistungen zur Eingliederung von Arbeitsuchenden	-	-	x	-
7338	Mehraufwandsentschädigung an erwerbsfähige Hilfsbedürftige	2	-	x	0,00
7339	Sonstige soziale Leistungen	27 571	40 167	-31,4	49,70
davon	in Produktgruppe				
7339/311	Grundversorgung und Hilfen (B=L788, L=L7885)	13	5	187,1	0,02
7339/312	Grundsicherungsleistungen für Arbeitsuchende (B=L782, L=L7880)	2 472	2 555	-3,3	4,46
7339/313	Hilfen für Asylbewerber (B=L79, L=L79)	15 729	28 188	-44,2	28,35
7339/321	Leistungen nach dem Bundesversorgungsgesetz (B=L75, L=L75)	-	-	x	-
7339/341	Unterhaltsvorschussleistungen (B=L788, L=L7881)	8 478	8 637	-1,8	15,28
7339/343	Betreuungsleistungen (B=L788, L=L7882)	-	-	x	-
7339/344	Hilfen für politische Häftlinge (B=L788, L=L7883)	4	4	3,7	0,01
7339/345	Bundeskindergeld (B=L781, L=L781)	787	718	9,5	1,42
7339/346	Wohngeld (B=L788, L=L788)	-	-	x	-
7339/351	Sonstige soziale Hilfen und Leistungen (B=L788, L=L7884)	89	60	47,1	0,16
746	Aufgabenbezogene Leistungsbeteiligungen	132 802	125 850	5,5	239,37
7461	an gemeinsamen Einrichtungen (gE) bei Leistungen für Unterkunft und Heizung an Arbeitsuchende (B=L691)	125 797	120 004	4,8	226,74
7462	an gemeinsamen Einrichtungen (gE) bei Leistungen zur Eingliederung von Arbeitsuchenden, Betreuung und Beratung (B=L692)	609	462	31,7	1,10
7463	an gemeinsamen Einrichtungen (gE) bei einmaligen Leistungen an Arbeitsuchende (B=L693)	4 535	3 914	15,9	8,17
7464	an gemeinsamen Einrichtungen (gE) beim Arbeitslosengeld II und Sozialgeld (B=L694)	-	-	x	-
7465	an gemeinsamen Einrichtungen (gE) bei der Eingliederung von Arbeitsuchenden (B=L695)	-	-	x	-
7466	an gemeinsamen Einrichtungen (gE) für Bildung und Teilhabe (B=L696)	1 861	1 470	26,6	3,35

Noch 1 Landessystematik
 Noch 1.8 Kassenstatistik - alle Merkmale 01.01.2017 bis 30.09.2017 im Vergleich zum Vorjahr
 1.8.3 Landkreise
 1.8.3.1 Einzahlungen

Kto.- Nr.	Art der Einzahlung - Landessystematik -	01.01. - 30.09.		Verän- derung	Je Ein- wohner
		2017	2016		2017
		1 000 EUR		um %	EUR
6	Einzahlungen	1 913 318	1 847 121	3,6	1 135,75
60	Steuern und ähnliche Abgaben	67 294	89 588	-24,9	39,95
601	Realsteuern	-	-	x	-
6011	Grundsteuer A	-	-	x	-
6012	Grundsteuer B	-	-	x	-
6013	Gewerbsteuer	-	-	x	-
602	Gemeindeanteile an den Gemeinschaftssteuern	-	-	x	-
6021	an der Einkommensteuer	-	-	x	-
6022	an der Umsatzsteuer	-	-	x	-
603	Sonstige Gemeindesteuern	-	-	x	-
6031	Vergnügungssteuer	-	-	x	-
6032	Hundsteuer	-	-	x	-
6033	Jagdsteuer	-	-	x	-
6034	Zweitwohnungsteuer	-	-	x	-
6039	Sonstige örtliche Steuern	-	-	x	-
604	Steuerähnliche Einzahlungen	-	-	x	-
6042	Abgaben von Spielbanken	-	-	x	-
6049	Sonstige steuerähnliche Einzahlungen	-	-	x	-
605	Ausgleichsleistungen	67 294	89 588	-24,9	39,95
6051	Leistungen nach dem Familienleistungsgesetz	-	-	x	-
6052	Leistungen des Landes aus der Umsetzung des SGB II	27 589	26 134	5,6	16,38
6053	Leistungen des Landes aus dem Ausgleich von Sonderlasten bei der Zusammenführung von Arbeitslosenhilfe und Sozialhilfe	39 705	63 453	-37,4	23,57
61	Zuwendungen und allgemeine Umlagen	1 460 919	1 321 689	10,5	867,21
6111	Schlüsselzuweisungen und besondere Ergänzungszuweisungen vom Land	263 527	235 945	11,7	156,43
6121	Bedarfszuweisungen vom Land	-	-	x	-
613	Sonstige allgemeine Zuweisungen	102 452	89 753	14,1	60,82
6130	Sonstige allgemeine Zuweisungen vom Bund	-	-	x	-
6131	Sonstige allgemeine Zuweisungen vom Land	102 452	89 753	14,1	60,82
6132	von Gemeinden und Gemeindeverbänden	-	-	x	-
614	Zuweisungen und Zuschüsse für laufende Zwecke	351 829	293 111	20,0	208,85
6140	vom Bund	1 853	1 576	17,5	1,10
6141	vom Land	344 308	286 851	20,0	204,38
6142	von Gemeinden und Gemeindeverbänden	768	502	52,9	0,46
6143	von Zweckverbänden	48	10	384,0	0,03
6144	von gesetzlichen Sozialversicherungen	211	649	-67,5	0,13
6145	von verbundenen Unternehmen, Beteiligungen und Sondervermögen	924	608	51,8	0,55
6146	von sonstigen öffentlichen Sonderrechnungen	2 888	2 193	31,7	1,71
6147	von privaten Unternehmen	399	346	15,1	0,24
6148	von übrigen Bereichen	431	375	15,0	0,26
6182	Allgemeine Umlagen von Gemeinden	462 107	432 705	6,8	274,31
6191	Leistungsbeteiligung bei Leistungen für Unterkunft und Heizung an Arbeitsuchende	91 607	79 179	15,7	54,38
6192	Leistungsbeteiligung beim Arbeitslosengeld II	157 898	161 722	-2,4	93,73
6193	Leistungsbeteiligung bei der Eingliederung von Arbeitsuchenden	31 498	29 274	7,6	18,70
62	Sonstige Transfereinzahlungen	23 317	22 564	3,3	13,84
621	Ersatz von sozialen Leistungen außerhalb von Einrichtungen	12 436	11 613	7,1	7,38
6211	Kostenbeiträge und Aufwendungsersatz; Kostenersatz	3 447	3 462	-0,4	2,05
6212	Übergeleitete Unterhaltsansprüche gegen bürgerlich-rechtliche Unterhaltsverpflichtete	2 806	2 923	-4,0	1,67
6213	Leistungen von Sozialleistungsträgern	3 342	3 392	-1,5	1,98
6214	Sonstige Ersatzleistungen	27	26	4,8	0,02

Noch 1 Landessystematik
 Noch 1.8 Kassenstatistik - alle Merkmale 01.01.2017 bis 30.09.2017 im Vergleich zum Vorjahr
 Noch 1.8.3 Landkreise
 Noch 1.8.3.1 Einzahlungen

Kto.- Nr.	Art der Einzahlung - Landessystematik -	01.01. - 30.09.		Verän- derung	Je Ein- wohner
		2017	2016		
		1 000 EUR		um %	EUR
6215	Rückzahlung gewährter Hilfen (Tilgung und Zinsen von Darlehen)	2 814	1 811	55,4	1,67
622	Ersatz von sozialen Leistungen in Einrichtungen	8 105	6 586	23,1	4,81
6221	Kostenbeiträge und Aufwendungsersatz; Kostenersatz	6 953	5 603	24,1	4,13
6222	Übergeleitete Unterhaltsansprüche gegen bürgerlich-rechtliche Unterhaltsverpflichtete	1	2	-66,6	0,00
6223	Leistungen von Sozialleistungsträgern	832	793	4,9	0,49
6224	Sonstige Ersatzleistungen	77	39	99,2	0,05
6225	Rückzahlung gewährter Hilfen (Tilgung und Zinsen von Darlehen)	242	149	62,8	0,14
623	Schuldendiensthilfen	2 660	4 191	-36,5	1,58
6230	vom Bund	-	-	x	-
6231	vom Land	2 147	3 162	-32,1	1,27
6232	von Gemeinden und Gemeindeverbänden	513	1 026	-50,0	0,30
6233	von Zweckverbänden und dgl.	-	-	x	-
6234	von gesetzlichen Sozialversicherungen	-	-	x	-
6235	von verbundenen Unternehmen, Beteiligungen und Sondervermögen	-	-	x	-
6236	von sonstigen öffentlichen Sonderrechnungen	-	-	x	-
6237	von privaten Unternehmen	-	-	x	-
6238	von übrigen Bereichen	-	3	x	-
6291	Andere sonstige Transfereinzahlungen	116	175	-33,7	0,07
63	Öffentlich-rechtliche Leistungsentgelte	82 178	96 611	-14,9	48,78
6311	Verwaltungsgebühren	34 166	35 021	-2,4	20,28
6321	Benutzungsgebühren und ähnliche Entgelte	48 012	61 590	-22,0	28,50
6361	Zweckgebundene Abgaben	-	-	x	-
64	Privatrechtliche Leistungsentgelte, Kostenerstattungen und Kostenumlagen	208 634	241 509	-13,6	123,85
6411	Einzahlungen aus Mieten und Pachten	8 239	7 188	14,6	4,89
642	Einzahlungen aus Verkauf	1 383	-	x	0,82
6421	von Vorräten	1 382	4 977	-72,2	0,82
6422	von geringwertigen Vermögensgegenständen	1	-	x	0,00
6461	Sonstige privatrechtliche Leistungsentgelte	4 450	4 572	-2,7	2,64
648	Einzahlungen aus Kostenerstattungen, Kostenumlagen	194 561	224 772	-13,4	115,49
6480	vom Bund	46 785	45 890	2,0	27,77
6481	vom Land	111 519	147 039	-24,2	66,20
6482	von Gemeinden und Gemeindeverbänden	11 270	9 022	24,9	6,69
6483	von Zweckverbänden	42	46	-9,0	0,03
6484	von gesetzlichen Sozialversicherungen	10 852	9 876	9,9	6,44
6485	von verbundenen Unternehmen, Sondervermögen und Beteiligungen	7 128	6 227	14,5	4,23
6486	von sonstigen öffentlichen Sonderrechnungen	162	1 588	-89,8	0,10
6487	von privaten Unternehmen	3 250	2 480	31,0	1,93
6488	von übrigen Bereichen	3 552	2 603	36,5	2,11
65	Sonstige Einzahlungen aus laufender Verwaltungstätigkeit	3 517	3 557	-1,1	2,09
6511	Konzessionsabgaben	2	1	51,0	0,00
6521	Erstattungen von Steuern	167	197	-15,5	0,10
656	Besondere Einzahlungen	1 951	2 038	-4,3	1,16
6561	Bußgelder	955	957	-0,3	0,57
6562	Säumniszuschläge	938	962	-2,6	0,56
6563	Einzahlungen aus der Inanspruchnahme von Gewährverträgen und Bürgschaften	58	118	-50,6	0,03
6564	Fehlbelegungsabgabe	-	-	x	-
6591	Andere sonstige Einzahlungen aus laufender Verwaltungstätigkeit	1 398	1 320	5,9	0,83
66	Zinsen und ähnliche Einzahlungen	1 339	3 230	-58,5	0,79
661	Zinseinzahlungen	455	1 620	-71,9	0,27
6610	vom Bund	-	-	x	-
6611	vom Land	-	-	x	-

Noch 1 Landessystematik
 Noch 1.8 Kassenstatistik - alle Merkmale 01.01.2017 bis 30.09.2017 im Vergleich zum Vorjahr
 Noch 1.8.3 Landkreise
 Noch 1.8.3.1 Einzahlungen

Kto.- Nr.	Art der Einzahlung - Landessystematik -	01.01. - 30.09.		Veränderung	Je Einwohner 2017
		2017	2016		
		1 000 EUR		um %	EUR
6612	von Gemeinden und Gemeindeverbänden	-	-	x	-
6613	von Zweckverbänden und dgl.	-	-	x	-
6614	von gesetzlichen Sozialversicherungen	-	-	x	-
6615	von verbundenen Unternehmen, Beteiligungen und Sondervermögen	1	7	-85,1	0,00
6616	von öffentlichen Sonderrechnungen	0	-	x	0,00
6617	von Kreditinstituten	88	1 297	-93,2	0,05
6618	vom sonstigen inländischen Bereich	366	316	16,0	0,22
6619	vom sonstigen ausländischen Bereich	-	-	x	-
6651	Einzahlungen von Gewinnanteilen aus verbundenen Unternehmen und Beteiligungen	823	1 264	-34,9	0,49
6691	Sonstige Finanzeinzahlungen	61	346	-82,5	0,04
68	Einzahlungen aus Investitionstätigkeit	37 495	47 369	-20,8	22,26
681	Einzahlungen aus Zuwendungen für Investitionen und Investitionsfördermaßnahmen	35 238	40 536	-13,1	20,92
6810	vom Bund	-	1	x	-
6811	vom Land	34 160	40 005	-14,6	20,28
6812	von Gemeinden und Gemeindeverbänden	706	406	73,9	0,42
6813	von Zweckverbänden	47	72	-34,4	0,03
6814	von gesetzlichen Sozialversicherungen	-	15	x	-
6815	von verbundenen Unternehmen, Sondervermögen und Beteiligungen	200	-	x	0,12
6816	von sonstigen öffentlichen Sonderrechnungen	85	-	x	0,05
6817	von privaten Unternehmen	25	18	40,8	0,01
6818	von übrigen Bereichen	15	18	-19,5	0,01
6821	Einzahlungen aus der Veräußerung von Grundstücken, Gebäuden und Infrastrukturvermögen	523	852	-38,6	0,31
683	Einzahlungen aus der Veräußerung von beweglichen oder immateriellen Vermögensgegenständen	56	48	17,6	0,03
6831	von mehr als 1000 Euro ohne Umsatzsteuer	49	39	23,5	0,03
6832	von mehr als 150 bis 1000 Euro ohne Umsatzsteuer	5	7	-37,3	0,00
6833	bis 150 Euro ohne Umsatzsteuer	3	1	184,3	0,00
6834	von immateriellen Vermögensgegenständen	-	-	x	-
684	Einzahlungen aus der Veräußerung von Finanzanlagen	1 457	5 774	-74,8	0,86
6842	von börsennotierten Aktien	-	-	x	-
6843	von nichtbörsennotierten Aktien	-	-	x	-
6844	von sonstigen Anteilsrechten und Kapitaleinlagen Dritter	57	57	0,0	0,03
6845	von Investmentzertifikaten	1 400	5 701	-75,4	0,83
6846	von Kapitalmarktpapieren	-	-	x	-
6847	von Geldmarktpapieren	-	-	x	-
6848	von Finanzderivaten	-	-	x	-
6849	Sonstige Finanzanlagen	-	17	x	-
6851	Einzahlungen für Baumaßnahmen	221	158	39,8	0,13
6881	Einzahlungen aus Beiträgen und ähnlichen Entgelten	-	-	x	-
6891	Sonstige Investitionseinzahlungen	-	0	x	-
69	Einzahlungen aus Finanzierungstätigkeit	28 626	21 005	36,3	16,99
6911	Einzahlungen aus der Ausgabe von Anleihen	-	-	x	-
692	Kreditaufnahmen für Investitionen und Investitionsfördermaßnahmen	28 524	20 738	37,5	16,93
6920	beim Bund	-	-	x	-
6921	beim Land	-	-	x	-
6922	bei Gemeinden und Gemeindeverbänden	-	-	x	-
6923	bei Zweckverbänden und dgl.	-	-	x	-
6924	bei gesetzlichen Sozialversicherungen	-	-	x	-
6925	bei verbundenen Unternehmen, Beteiligungen und Sondervermögen	-	-	x	-
6926	bei öffentlichen Sonderrechnungen	-	-	x	-

Noch 1 Landessystematik
 Noch 1.8 Kassenstatistik - alle Merkmale 01.01.2017 bis 30.09.2017 im Vergleich zum Vorjahr
 Noch 1.8.3 Landkreise
 Noch 1.8.3.1 Einzahlungen

Kto.- Nr.	Art der Einzahlung - Landessystematik -	01.01. - 30.09.		Verän- derung	Je Ein- wohner
		2017	2016		2017
		1 000 EUR		um %	EUR
6927	bei Kreditinstituten	28 524	20 738	37,5	16,93
6928	beim sonstigen inländischen Bereich	-	-	x	-
6929	beim sonstigen ausländischen Bereich	-	-	x	-
6941	Sonstige Wertpapiersschulden	-	-	x	-
695	Rückflüsse von Ausleihungen	101	267	-62,1	0,06
6950	an Bund	-	-	x	-
6951	an Land	-	-	x	-
6952	an Gemeinden und Gemeindeverbände	83	83	0,0	0,05
6953	an Zweckverbänden und dgl.	-	-	x	-
6954	an gesetzliche Sozialversicherungen	-	-	x	-
6955	an verbundenen Unternehmen, Beteiligungen und Sondervermögen	10	174	-94,2	0,01
6956	an öffentlichen Sonderrechnungen	3	-	x	0,00
6957	an Kreditinstitute	-	-	x	-
6958	an sonstige inländische Bereiche	5	10	-52,3	0,00
6959	an sonstige ausländische Bereiche	-	-	x	-

Noch 1 Landessystematik
 Noch 1.8 Kassenstatistik - alle Merkmale 01.01.2017 bis 30.09.2017 im Vergleich zum Vorjahr
 Noch 1.8.3 Landkreise
 1.8.3.2 Auszahlungen

Kto.- Nr.	Art der Auszahlung - Landessystematik -	01.01. - 30.09.		Verän- derung	Je Ein- wohner
		2017	2016		2017
		1 000 EUR		um %	EUR
7	Auszahlungen	1 929 137	1 904 493	1,3	1 145,14
70	Personalauszahlungen	329 040	316 937	3,8	195,32
701	Dienstauszahlungen und dgl.	255 487	247 207	3,3	151,66
7011	an Beamte	30 970	30 862	0,3	18,38
7012	an Arbeitnehmer	220 173	212 008	3,9	130,70
7019	an sonstige Beschäftigte	4 344	4 337	0,2	2,58
702	Beiträge zu Versorgungskassen	28 226	26 311	7,3	16,76
7021	für Beamte	19 439	18 300	6,2	11,54
7022	für Arbeitnehmer	8 783	8 007	9,7	5,21
7029	für sonstige Beschäftigte	4	5	-31,4	0,00
703	Beiträge zur gesetzlichen Sozialversicherung aus Dienstauszahlungen und dgl.	43 302	41 595	4,1	25,70
7031	für Beamte	-	0	x	-
7032	für Arbeitnehmer	43 130	41 419	4,1	25,60
7039	für sonstige Beschäftigte	172	176	-2,6	0,10
7041	Beihilfen, Unterstützungsleistungen für Beschäftigte	2 025	1 823	11,0	1,20
71	Versorgungsauszahlungen	10	39	-74,5	0,01
711	Versorgungsauszahlungen	10	39	-74,5	0,01
7111	an Beamte	-	7	x	-
7112	an Arbeitnehmer	10	32	-68,6	0,01
7119	an sonstige Beschäftigte	-	-	x	-
713	Beiträge zur gesetzlichen Sozialversicherung aus Versorgungsauszahlungen	-	-	x	-
7131	an Beamte	-	-	x	-
7132	an Arbeitnehmer	-	-	x	-
7139	an sonstige Beschäftigte	-	-	x	-
7141	Beihilfen, Unterstützungsleistungen für Versorgungsempfänger	-	-	x	-
72	Auszahlungen für Sach- und Dienstleistungen	147 409	147 159	0,2	87,50
7211	Unterhaltung der Grundstücke und baulichen Anlagen	18 270	17 934	1,9	10,85
7221	Unterhaltung des sonstigen unbeweglichen Vermögens	9 740	8 408	15,8	5,78
723	Auszahlungen für Mieten und Pachten	19 812	21 186	-6,5	11,76
7231	Auszahlungen für Mieten und Pachten	17 751	19 229	-7,7	10,54
7232	Auszahlungen für Leasing	2 061	1 957	5,3	1,22
7241	Bewirtschaftung der Grundstücke und baulichen Anlagen	45 583	45 420	0,4	27,06
725	Unterhaltung des beweglichen Vermögens	10 222	13 411	-23,8	6,07
7251	Haltung von Fahrzeugen	2 257	2 142	5,4	1,34
7252	Erwerb geringwertiger Vermögensgegenstände	425	-	x	0,25
7255	Unterhaltung des sonstigen beweglichen Vermögens	7 540	11 269	-33,1	4,48
7261	Besondere zahlungswirksame Aufwendungen für Beschäftigte	1 563	1 376	13,6	0,93
7271	Besondere Verwaltungs- und Betriebsauszahlungen	17 055	14 838	14,9	10,12
7281	Auszahlungen für den Erwerb von Vorräten	347	532	-34,7	0,21
7291	Auszahlungen für sonstige Dienstleistungen	24 817	24 055	3,2	14,73
73	Transferauszahlungen	705 429	678 474	4,0	418,75
731	Zuwendungen für laufende Zwecke	426 010	377 398	12,9	252,88
7310	an den Bund	35	17	113,1	0,02
7311	an das Land	117	200	-41,8	0,07
7312	an Gemeinden und Gemeindeverbände	220 181	186 076	18,3	130,70
7313	an Zweckverbände	3 206	3 228	-0,7	1,90
7314	an gesetzliche Sozialversicherungen	22	-	x	0,01
7315	an verbundene Unternehmen, Sondervermögen und Beteiligungen	68 163	64 655	5,4	40,46
7316	an sonstige öffentliche Sonderrechnungen	10 675	9 078	17,6	6,34
7317	an private Unternehmen	29 244	28 928	1,1	17,36
7318	an übrige Bereiche	94 367	85 216	10,7	56,02
732	Schuldendiensthilfen	739	740	-0,1	0,44

Noch 1 Landessystematik
 Noch 1.8 Kassenstatistik - alle Merkmale 01.01.2017 bis 30.09.2017 im Vergleich zum Vorjahr
 Noch 1.8.3 Landkreise
 Noch 1.8.3.2 Auszahlungen

Kto.- Nr.	Art der Auszahlung - Landessystematik -	01.01. - 30.09.		Veränderung	Je Einwohner 2017
		2017	2016		
		1 000 EUR		um %	EUR
7320	an den Bund	-	-	x	-
7321	an das Land	-	-	x	-
7322	an Gemeinden und Gemeindeverbände	739	740	-0,1	0,44
7323	an Zweckverbände und dgl.	-	-	x	-
7324	an gesetzliche Sozialversicherungen	-	-	x	-
7325	an verbundene Unternehmen, Sondervermögen und Beteiligungen	-	-	x	-
7326	an sonstige öffentliche Sonderrechnungen	-	-	x	-
7327	an private Unternehmen	-	-	x	-
7328	an übrige Bereiche	-	-	x	-
733	Sozialtransferauszahlungen	278 623	294 681	-5,4	165,39
7331	Soziale Leistungen an natürliche Personen außerhalb von Einrichtungen	96 430	90 919	6,1	57,24
7332	Soziale Leistungen an natürliche Personen in Einrichtungen	115 328	98 025	17,7	68,46
7333	Leistungen für Unterkunft und Heizung an Arbeitsuchende	-	-	x	-
7334	Leistungen zur Eingliederung von Arbeitsuchenden, Betreuung und Beratung	214	162	32,3	0,13
7335	Einmalige Leistungen an Arbeitsuchende	-	-	x	-
7336	Arbeitslosengeld II und Sozialgeld	-	-	x	-
7337	Leistungen zur Eingliederung von Arbeitsuchenden	-	-	x	-
7338	Mehraufwandsentschädigung an erwerbsfähige Hilfsbedürftige	-	-	x	-
7339	Sonstige soziale Leistungen	66 651	105 575	-36,9	39,56
734	Steuerbeteiligungen	-	-	x	-
7341	Gewerbesteuerumlage	-	-	x	-
7342	Finanzierungsbeteiligung Fonds Deutsche Einheit	-	-	x	-
735	Allgemeine Zuweisungen	-	-	x	-
7351	an das Land	-	-	x	-
7352	an Gemeinden und Gemeindeverbände	-	-	x	-
7353	an Zweckverbände	-	-	x	-
7354	Allgemeine Zuweisungen an gesetzliche Sozialversicherungen	-	-	x	-
737	Allgemeine Umlagen	-	-	x	-
7371	an das Land	-	-	x	-
7372	an Landkreise	-	-	x	-
7373	an Zweckverbände	-	-	x	-
7374	an Verbandsgemeinden	-	-	x	-
7375	Sonstige Allgemeine Umlagen an Gemeinden und Gemeindeverbände	-	-	x	-
7391	Sonstige Transferauszahlungen	58	5 655	-99,0	0,03
74	Sonstige Auszahlungen aus laufender Verwaltungstätigkeit	640 416	643 785	-0,5	380,15
7411	Sonstige Personal- und Versorgungsauszahlungen	3 347	3 377	-0,9	1,99
742	Auszahlungen für die Inanspruchnahme von Rechten und Diensten	56 722	53 729	5,6	33,67
7421	Auszahlungen für ehrenamtliche und sonstige Tätigkeit	2 146	1 980	8,4	1,27
7429	Sonst. Auszahlungen für die Inanspruchnahme von Rechten und Diensten	54 576	51 750	5,5	32,40
7431	Geschäftsauszahlungen	14 336	15 657	-8,4	8,51
7441	Steuern, Versicherungen, Schadensfälle	11 655	10 868	7,2	6,92
745	Erstattungen für die Auszahlungen von Dritten aus laufender Verwaltungstätigkeit	118 174	119 673	-1,3	70,15
7450	an den Bund	559	632	-11,5	0,33
7451	an das Land	6 453	5 800	11,3	3,83
7452	an Gemeinden und Gemeindeverbände	27 814	24 014	15,8	16,51
7453	an Zweckverbände	38	42	-8,4	0,02
7454	an gesetzliche Sozialversicherungen	10 487	7 878	33,1	6,22
7455	an verbundene Unternehmen, Sondervermögen und Beteiligungen	48 438	45 879	5,6	28,75
7456	an sonstige öffentliche Sonderrechnungen	2 425	3 544	-31,6	1,44
7457	an private Unternehmen	7 480	10 886	-31,3	4,44
7458	an übrige Bereiche	14 479	20 999	-31,0	8,59

Noch 1 Landessystematik
 Noch 1.8 Kassenstatistik - alle Merkmale 01.01.2017 bis 30.09.2017 im Vergleich zum Vorjahr
 Noch 1.8.3 Landkreise
 Noch 1.8.3.2 Auszahlungen

Kto.- Nr.	Art der Auszahlung - Landessystematik -	01.01. - 30.09.		Veränderung	Je Einwohner 2017
		2017	2016		
		1 000 EUR		um %	EUR
746	Aufgabenbezogene Leistungsbeteiligungen	435 308	439 748	-1,0	258,40
7461	an gemeinsamen Einrichtungen (gE) bei Leistungen für Unterkunft und Heizung an Arbeitsuchende	234 240	239 192	-2,1	139,05
7462	an gemeinsamen Einrichtungen (gE) bei Leistungen zur Eingliederung von Arbeitsuchenden, Betreuung und Beratung	377	341	10,9	0,22
7463	an gemeinsamen Einrichtungen (gE) bei einmaligen Leistungen an Arbeitsuchende	4 596	3 423	34,3	2,73
7464	an gemeinsamen Einrichtungen (gE) beim Arbeitslosengeld II und Sozialgeld	156 491	162 720	-3,8	92,89
7465	an gemeinsamen Einrichtungen (gE) bei der Eingliederung von Arbeitsuchenden	31 498	29 274	7,6	18,70
7466	an gemeinsamen Einrichtungen (gE) für Bildung und Teilhabe	8 106	4 798	68,9	4,81
748	Besondere Auszahlungen	35	5	661,2	0,02
7481	Bußgelder	-	0	x	-
7482	Säumniszuschläge	0	5	-94,8	0,00
7483	Auszahlungen aus der Inanspruchnahme von Gewährverträgen und Bürgschaften	35	-	x	0,02
7484	Fehlbelegungsabgabe	-	-	x	-
7491	Verfügungsmittel	34	29	16,6	0,02
7492	Fraktionszuwendungen	269	290	-7,3	0,16
7493	Übrige weitere sonstige Auszahlungen aus laufender Verwaltungstätigkeit	536	409	31,2	0,32
75	Zinsen und ähnliche Auszahlungen	7 567	9 656	-21,6	4,49
751	Zinsauszahlungen	7 159	9 588	-25,3	4,25
7510	an den Bund	-	-	x	-
7511	an das Land	-	-	x	-
7512	an Gemeinden und Gemeindeverbände	-	-	x	-
7513	an Zweckverbände	-	-	x	-
7514	an gesetzliche Sozialversicherungen	-	-	x	-
7515	an verbundene Unternehmen, Sondervermögen und Beteiligungen	-	2	x	-
7516	an öffentliche Sonderrechnungen	-	-	x	-
7517	an Kreditinstitute	7 158	9 376	-23,7	4,25
7518	an sonstigen inländischen Bereich	0	210	-99,8	0,00
7519	an sonstigen ausländischen Bereich	-	-	x	-
759	Sonstige Finanzauszahlungen	408	68	499,9	0,24
7591	Kreditbeschaffungskosten	-	-	x	-
7592	Verzinsung von Steuernachzahlungen	-	-	x	-
7594	Auszahlungen für Negativzinsen	3	-	x	0,00
7599	Sonstige Finanzauszahlungen	405	68	495,8	0,24
78	Auszahlungen aus Investitionstätigkeit	53 130	63 943	-16,9	31,54
781	Auszahlungen für Zuwendungen für Investitionsfördermaßnahmen	1 950	1 349	44,6	1,16
7810	an Bund	-	-	x	-
7811	an Land	-	43	x	-
7812	an Gemeinden und Gemeindeverbänden	117	171	-31,7	0,07
7813	an Zweckverbänden	-	121	x	-
7814	an gesetzliche Sozialversicherungen	-	-	x	-
7815	an verbundene Unternehmen, Sondervermögen und Beteiligungen	425	9	x	0,25
7816	an sonstige öffentliche Sonderrechnungen	-	2	x	-
7817	an private Unternehmen	1 400	1 003	39,6	0,83
7818	an übrige Bereiche	8	-	x	0,00
7821	Auszahlungen für den Erwerb von Grundstücken, Gebäuden und Infrastrukturvermögen	541	2 377	-77,2	0,32
783	Auszahlungen für den Erwerb von beweglichen oder immateriellen Vermögensgegenständen	8 687	11 873	-26,8	5,16

Noch 1 Landessystematik
 Noch 1.8 Kassenstatistik - alle Merkmale 01.01.2017 bis 30.09.2017 im Vergleich zum Vorjahr
 Noch 1.8.3 Landkreise
 Noch 1.8.3.2 Auszahlungen

Kto.- Nr.	Art der Auszahlung - Landessystematik -	01.01. - 30.09.		Verän- derung	Je Ein- wohner 2017
		2017	2016		
		1 000 EUR		um %	EUR
7831	von mehr als 1000 Euro ohne Umsatzsteuer	3 790	7 485	-49,4	2,25
7832	von mehr als 150 Euro bis zu 1000 Euro ohne Umsatzsteuer	2 828	2 256	25,3	1,68
7833	bis 150 Euro ohne Umsatzsteuer	9	136	-93,5	0,01
7834	von immateriellen Vermögensgegenständen	2 060	1 996	3,2	1,22
7835	Auszahlungen für die Ablösung von Dauerlasten	-	-	x	-
784	Auszahlungen für den Erwerb von Finanzanlagen	-	-	x	-
7842	von börsennotierten Aktien	-	-	x	-
7843	von nichtbörsennotierten Aktien	-	-	x	-
7844	von sonstigen Anteilsrechten	-	-	x	-
7845	von Investmentzertifikaten	-	-	x	-
7846	von Kapitalmarktpapieren	-	-	x	-
7847	von Geldmarktpapieren	-	-	x	-
7848	von Finanzderivaten	-	-	x	-
785	Auszahlungen für Baumaßnahmen	41 655	48 202	-13,6	24,73
7851	für Hochbaumaßnahmen	28 607	29 571	-3,3	16,98
7852	für Tiefbaumaßnahmen	12 997	18 050	-28,0	7,72
7853	für sonstige Baumaßnahmen	51	581	-91,3	0,03
7891	Sonstige Investitionsauszahlungen	298	142	108,9	0,18
79	Auszahlungen aus Finanzierungstätigkeit	46 136	44 499	3,7	27,39
7911	Auszahlungen zur Tilgung von Anleihen	-	-	x	-
792	Tilgung von Krediten für Investitionen und Investitionsfördermaßnahmen	46 038	44 443	3,6	27,33
7920	beim Bund	-	-	x	-
7921	beim Land	-	-	x	-
7922	bei Gemeinden und Gemeindeverbänden	-	-	x	-
7923	bei Zweckverbänden und dgl.	-	-	x	-
7924	bei gesetzlichen Sozialversicherungen	-	-	x	-
7925	bei verbundenen Unternehmen, Beteiligungen und Sondervermögen	-	-	x	-
7926	bei öffentlichen Sonderrechnungen	-	-	x	-
7927	bei Kreditinstituten	46 038	44 443	3,6	27,33
7928	beim sonstigen inländischen Bereich	-	-	x	-
7929	beim sonstigen ausländischen Bereich	-	-	x	-
7941	Tilgung sonstiger Wertpapierschulden	-	-	x	-
795	Gewährung von Ausleihungen	98	56	74,2	0,06
7950	an Bund	-	-	x	-
7951	an Land	-	-	x	-
7952	an Gemeinden und Gemeindeverbände	-	-	x	-
7953	an Zweckverbände und dgl.	-	-	x	-
7954	an gesetzliche Sozialversicherungen	-	-	x	-
7955	an verbundene Unternehmen, Beteiligungen und Sondervermögen	50	50	0,0	0,03
7956	an öffentliche Sonderrechnungen	-	-	x	-
7957	an Kreditinstitute	-	-	x	-
7958	an sonstige inländische Bereiche	48	6	696,7	0,03
7959	an sonstige ausländische Bereiche	-	-	x	-

Noch 1 Landessystematik
 Noch 1.8 Kassenstatistik - alle Merkmale 01.01.2017 bis 30.09.2017 im Vergleich zum Vorjahr
 Noch 1.8.3 Landkreise
 1.8.3.3 Verbindlichkeiten

Kto.- Nr.	Art der Verbindlichkeit - Landessystematik -	30.09.		Verän- derung	Je Ein- wohner
		2017	2016		2017
		1 000 EUR		um %	EUR
3011	Anleihen	-	-	x	-
321	Verbindlichkeiten aus Krediten für Investitionen und Investitionsfördermaßnahmen	436 225	460 434	-5,3	258,95
3210	beim Bund	-	-	x	-
3211	beim Land	1 854	1 854	0,0	1,10
3212	bei Gemeinden und Gemeindeverbänden	-	-	x	-
3213	bei Zweckverbänden und dgl.	-	-	x	-
3214	bei gesetzlichen Sozialversicherungen	-	-	x	-
3215	bei verbundenen Unternehmen, Beteiligungen und Sondervermögen	-	-	x	-
3216	bei öffentlichen Sonderrechnungen	-	-	x	-
3217	bei Kreditinstituten	434 371	458 580	-5,3	257,84
3218	beim sonstigen inländischen Bereich	-	-	x	-
3219	beim sonstigen ausländischen Bereich	-	-	x	-
331	Verbindlichkeiten aus Liquiditätskrediten	343 005	398 047	-13,8	203,61
3310	beim Bund	-	-	x	-
3311	beim Land	-	-	x	-
3312	bei Gemeinden und Gemeindeverbänden	-	-	x	-
3313	bei Zweckverbänden und dgl.	-	-	x	-
3314	bei gesetzlichen Sozialversicherungen	-	-	x	-
3315	bei verbundenen Unternehmen, Beteiligungen und Sondervermögen	7 755	5 505	40,9	4,60
3316	bei öffentlichen Sonderrechnungen	-	-	x	-
3317	bei Kreditinstituten	335 250	392 542	-14,6	199,01
3318	beim sonstigen inländischen Bereich	-	-	x	-
3319	beim sonstigen ausländischen Bereich	-	-	x	-
3711	Sonstige Wertpapiersschulden	-	-	x	-
	Verbindlichkeiten insgesamt	779 230	858 481	-9,2	<u>462,55</u>
dav.	Summe Verbindlichkeiten beim öffentlichen Bereich aus Krediten für Investitionen und Investitionsförderungsmaßnahmen und Liquiditätskrediten	9 609	7 359	30,6	<u>5,70</u>
dav.	Summe Verbindlichkeiten beim nicht-öffentlichen Bereich aus Krediten für Investitionen und Investitionsförderungsmaßnahmen und Liquiditätskrediten	769 621	851 122	-9,6	<u>456,85</u>

Noch 1 Landessystematik
 Noch 1.8 Kassenstatistik - alle Merkmale 01.01.2017 bis 30.09.2017 im Vergleich zum Vorjahr
 Noch 1.8.3 Landkreise
 1.8.3.4 Auszahlungen für Baumaßnahmen

Kto.-Nr./ Produkt- bereich bzw. -gruppe	Art der Auszahlung - Landessystematik -	01.01. - 30.09.		Verän- derung	Je Ein- wohner
		2017	2016		2017
		1 000 EUR		um %	EUR
785	Auszahlungen für Baumaßnahmen	41 655	48 202	-13,6	24,73
darunter	im Produktbereich bzw. in Produktgruppe				
Zfg./111	Verwaltungssteuerung und Service	13 023	12 630	3,1	7,73
Zfg./21	Allgemein bildende Schulen	12 893	8 781	46,8	7,65
Zfg./22	Förderschulen	1 210	694	74,4	0,72
Zfg./23	Berufsbildende Schulen	1 394	1 029	35,5	0,83
Zfg./24	Weitere schulische Aufgaben	114	-	x	0,07
21 - 24	Summe für Schulen	15 612	10 505	48,6	9,27
Zfg./424	Sportstätten und Bäder	144	372	-61,2	0,09
Zfg./511	Räumliche Planungs- und Entwicklungsmaßnahmen	-	-	x	-
Zfg./521	Bau- und Grundstücksordnung	-	-	x	-
Zfg./522	Wohnbauförderung	-	-	x	-
Zfg./531	Elektrizitätsversorgung	-	-	x	-
Zfg./532	Gasversorgung	-	-	x	-
Zfg./533	Wasserversorgung	-	-	x	-
Zfg./534	Fernwärmeversorgung	-	-	x	-
Zfg./535	Kombinierte Versorgung	-	-	x	-
Zfg./537	Abfallwirtschaft	174	-	x	0,10
Zfg./538	Abwasserbeseitigung	-	-	x	-
531 - 538	Summe für Ver- und Entsorgung	174	-	x	0,10
Zfg./541	Gemeindestraßen	-	-	x	-
Zfg./542	Kreisstraßen	12 075	17 723	-31,9	7,17
Zfg./543	Landesstraßen	-	-	x	-
Zfg./544	Bundesstraßen	-	-	x	-
541 - 544	Summe für Straßen	12 075	17 723	-31,9	7,17
Zfg./547	ÖPNV	-	-	x	-
Zfg./548	Sonstiger Personen- und Güterverkehr	-	-	x	-
7851	Auszahlungen für Hochbaumaßnahmen	28 607	29 571	-3,3	16,98
darunter	im Produktbereich bzw. in Produktgruppe				
7851/111	Verwaltungssteuerung und Service	12 743	11 928	6,8	7,56
7851/21	Allgemein bildende Schulen	12 426	8 409	47,8	7,38
7851/22	Förderschulen	1 201	680	76,6	0,71
7851/23	Berufsbildende Schulen	1 394	1 029	35,5	0,83
7851/24	Weitere schulische Aufgaben	114	-	x	0,07
21 - 24	Summe für Schulen	15 136	10 118	49,6	8,98
7851/424	Sportstätten und Bäder	144	372	-61,2	0,09
7851/511	Räumliche Planungs- und Entwicklungsmaßnahmen	-	-	x	-
7851/521	Bau- und Grundstücksordnung	-	-	x	-
7851/522	Wohnbauförderung	-	-	x	-
7851/531	Elektrizitätsversorgung	-	-	x	-
7851/532	Gasversorgung	-	-	x	-
7851/533	Wasserversorgung	-	-	x	-
7851/534	Fernwärmeversorgung	-	-	x	-
7851/535	Kombinierte Versorgung	-	-	x	-
7851/537	Abfallwirtschaft	-	-	x	-
7851/538	Abwasserbeseitigung	-	-	x	-
531 - 538	Summe für Ver- und Entsorgung	-	-	x	-
7851/541	Gemeindestraßen	-	-	x	-
7851/542	Kreisstraßen	-	1 372	x	-
7851/543	Landesstraßen	-	-	x	-
7851/544	Bundesstraßen	-	-	x	-
541 - 544	Summe für Straßen	-	1 372	x	-

Noch 1 Landessystematik
 Noch 1.8 Kassenstatistik - alle Merkmale 01.01.2017 bis 30.09.2017 im Vergleich zum Vorjahr
 Noch 1.8.3 Landkreise
 Noch 1.8.3.4 Auszahlungen für Baumaßnahmen

Kto.-Nr./ Produkt- bereich bzw. -gruppe	Art der Auszahlung - Landessystematik -	01.01. - 30.09.		Verän- derung	Je Ein- wohner
		2017	2016		2017
		1 000 EUR		um %	EUR
7851/547	ÖPNV	-	-	x	-
7851/548	Sonstiger Personen- und Güterverkehr	-	-	x	-
7852	Auszahlungen für Tiefbaumaßnahmen	12 997	18 050	-28,0	7,72
darunter	im Produktbereich bzw. in Produktgruppe				
7852/111	Verwaltungssteuerung und Service	280	688	-59,4	0,17
7852/21	Allgemein bildende Schulen	467	373	25,2	0,28
7852/22	Förderschulen	2	1	181,5	0,00
7852/23	Berufsbildende Schulen	-	-	x	-
7852/24	Weitere schulische Aufgaben	-	-	x	-
21 - 24	Summe für Schulen	469	374	25,5	0,28
7852/424	Sportstätten und Bäder	-	-	x	-
7852/511	Räumliche Planungs- und Entwicklungsmaßnahmen	-	-	x	-
7852/521	Bau- und Grundstücksordnung	-	-	x	-
7852/522	Wohnbauförderung	-	-	x	-
7852/531	Elektrizitätsversorgung	-	-	x	-
7852/532	Gasversorgung	-	-	x	-
7852/533	Wasserversorgung	-	-	x	-
7852/534	Fernwärmeversorgung	-	-	x	-
7852/535	Kombinierte Versorgung	-	-	x	-
7852/537	Abfallwirtschaft	174	-	x	0,10
7852/538	Abwasserbeseitigung	-	-	x	-
531 - 538	Summe für Ver- und Entsorgung	174	-	x	0,10
7852/541	Gemeindestraßen	-	-	x	-
7852/542	Kreisstraßen	12 075	16 351	-26,2	7,17
7852/543	Landesstraßen	-	-	x	-
7852/544	Bundesstraßen	-	-	x	-
541 - 544	Summe für Straßen	12 075	16 351	-26,2	7,17
7852/547	ÖPNV	-	-	x	-
7852/548	Sonstiger Personen- und Güterverkehr	-	-	x	-
7853	Auszahlungen für sonstige Baumaßnahmen	51	581	-91,3	0,03
darunter	im Produktbereich bzw. in Produktgruppe				
7853/111	Verwaltungssteuerung und Service	-	14	x	-
7853/21	Allgemein bildende Schulen	-	-	x	-
7853/22	Förderschulen	7	13	-46,8	0,00
7853/23	Berufsbildende Schulen	-	-	x	-
7853/24	Weitere schulische Aufgaben	-	-	x	-
21 - 24	Summe für Schulen	7	13	-46,8	0,00
7853/424	Sportstätten und Bäder	-	-	x	-
7853/511	Räumliche Planungs- und Entwicklungsmaßnahmen	-	-	x	-
7853/521	Bau- und Grundstücksordnung	-	-	x	-
7853/522	Wohnbauförderung	-	-	x	-
7853/531	Elektrizitätsversorgung	-	-	x	-
7853/532	Gasversorgung	-	-	x	-
7853/533	Wasserversorgung	-	-	x	-
7853/534	Fernwärmeversorgung	-	-	x	-
7853/535	Kombinierte Versorgung	-	-	x	-
7853/537	Abfallwirtschaft	-	-	x	-
7853/538	Abwasserbeseitigung	-	-	x	-
531 - 538	Summe für Ver- und Entsorgung	-	-	x	-

Noch 1 Landessystematik
 Noch 1.8 Kassenstatistik - alle Merkmale 01.01.2017 bis 30.09.2017 im Vergleich zum Vorjahr
 Noch 1.8.3 Landkreise
 Noch 1.8.3.4 Auszahlungen für Baumaßnahmen

Kto.-Nr./ Produkt- bereich bzw. -gruppe	Art der Auszahlung - Landessystematik -	01.01. - 30.09.		Verän- derung	Je Ein- wohner
		2017	2016		2017
		1 000 EUR		um %	EUR
7853/541	Gemeindestraßen	-	-	x	-
7853/542	Kreisstraßen	-	-	x	-
7853/543	Landesstraßen	-	-	x	-
7853/544	Bundesstraßen	-	-	x	-
541 - 544	Summe für Straßen	-	-	x	-
7853/547	ÖPNV	-	-	x	-
7853/548	Sonstiger Personen- und Güterverkehr	-	-	x	-

Noch 1 Landessystematik
 Noch 1.8 Kassenstatistik - alle Merkmale 01.01.2017 bis 30.09.2017 im Vergleich zum Vorjahr
 Noch 1.8.2 Kreisfreie Städte
 1.8.3.5 Auszahlungen für soziale Sicherung

Kto.-Nr./ Produkt- bereich bzw. -gruppe	Art der Auszahlung - Landessystematik -	01.01. - 30.09.		Verän- derung	Je Ein- wohner
		2017	2016		
		1 000 EUR		um %	EUR
733	Sozialtransferauszahlungen	278 623	294 681	-5,4	165,39
7331	Soziale Leistungen an natürliche Personen außerhalb von Einrichtungen	96 430	90 919	6,1	57,24
davon	in Produktgruppe				
7331/311	Grundversorgung und Hilfen (B=L73, L=L73)	53 372	51 850	2,9	31,68
7331/361	Förderung von Kindern in Tageseinrichtungen und in Tagespflege (B=L76, L=L761)	7 954	9 718	-18,2	4,72
7331/362	Jugendarbeit (B=L76, L=L762)	405	378	6,9	0,24
7331/363	Sonstige Leistungen der Kinder-, Jugend- und Familienhilfe (B=L76, L=L763)	34 699	28 971	19,8	20,60
7332	Soziale Leistungen an natürliche Personen in Einrichtungen	115 328	98 025	17,7	68,46
davon	in Produktgruppe				
7332/311	Grundversorgung und Hilfen (B=L74, L=L74)	36	71	-49,2	0,02
7332/361	Förderung von Kindern in Tageseinrichtungen und in Tagespflege (B=L77, L=L771)	84	95	-11,7	0,05
7332/362	Jugendarbeit (B=L77, L=L772)	-	363	x	-
7332/363	Sonstige Leistungen der Kinder-, Jugend- und Familienhilfe (B=L77, L=L773)	115 207	97 495	18,2	68,39
7333	Leistungen für Unterkunft und Heizung an Arbeitsuchende	-	-	x	-
7334	Leistungen zur Eingliederung von Arbeitsuchenden, Betreuung und Beratung	214	162	32,3	0,13
7335	Einmalige Leistungen an Arbeitsuchende	-	-	x	-
7336	Arbeitslosengeld II und Sozialgeld	-	-	x	-
7337	Leistungen zur Eingliederung von Arbeitsuchenden	-	-	x	-
7338	Mehraufwandsentschädigung an erwerbsfähige Hilfsbedürftige	-	-	x	-
7339	Sonstige soziale Leistungen	66 651	105 575	-36,9	39,56
davon	in Produktgruppe				
7339/311	Grundversorgung und Hilfen (B=L788, L=L7885)	17	16	3,7	0,01
7339/312	Grundsicherungsleistungen für Arbeitsuchende (B=L782, L=L7880)	-	1 906	x	-
7339/313	Hilfen für Asylbewerber (B=L79, L=L79)	45 443	83 153	-45,3	26,98
7339/321	Leistungen nach dem Bundesversorgungsgesetz (B=L75, L=L75)	-	-	x	-
7339/341	Unterhaltsvorschussleistungen (B=L788, L=L7881)	19 883	19 091	4,1	11,80
7339/343	Betreuungsleistungen (B=L788, L=L7882)	-	-	x	-
7339/344	Hilfen für politische Häftlinge (B=L788, L=L7883)	147	144	1,9	0,09
7339/345	Bundeskindergeld (B=L781, L=L781)	1 138	1 234	-7,8	0,68
7339/346	Wohngeld (B=L788, L=L788)	-	-	x	-
7339/351	Sonstige soziale Hilfen und Leistungen (B=L788, L=L7884)	24	31	-23,3	0,01
746	Aufgabenbezogene Leistungsbeteiligungen	435 308	439 748	-1,0	258,40
7461	an gemeinsamen Einrichtungen (gE) bei Leistungen für Unterkunft und Heizung an Arbeitsuchende (B=L691)	234 240	239 192	-2,1	139,05
7462	an gemeinsamen Einrichtungen (gE) bei Leistungen zur Eingliederung von Arbeitsuchenden, Betreuung und Beratung (B=L692)	377	341	10,9	0,22
7463	an gemeinsamen Einrichtungen (gE) bei einmaligen Leistungen an Arbeitsuchende (B=L693)	4 596	3 423	34,3	2,73
7464	an gemeinsamen Einrichtungen (gE) beim Arbeitslosengeld II und Sozialgeld (B=L694)	156 491	162 720	-3,8	92,89
7465	an gemeinsamen Einrichtungen (gE) bei der Eingliederung von Arbeitsuchenden (B=L695)	31 498	29 274	7,6	18,70
7466	an gemeinsamen Einrichtungen (gE) für Bildung und Teilhabe (B=L696)	8 106	4 798	68,9	4,81

Noch 1 Landessystematik
 Noch 1.8 Kassenstatistik - alle Merkmale 01.01.2017 bis 30.09.2017 im Vergleich zum Vorjahr
 1.8.4 Kreisangehörige Gemeinden einschließlich Verbandsgemeinden
 1.8.4.1 Einzahlungen

Kto.- Nr.	Art der Einzahlung - Landessystematik -	01.01. - 30.09.		Verän- derung	Je Ein- wohner
		2017	2016		
		1 000 EUR		um %	EUR
6	Einzahlungen	2 082 480	2 117 317	-1,6	1 236,17
60	Steuern und ähnliche Abgaben	871 023	951 438	-8,5	517,04
601	Realsteuern	600 721	707 090	-15,0	356,59
6011	Grundsteuer A	18 286	18 136	0,8	10,85
6012	Grundsteuer B	130 351	126 307	3,2	77,38
6013	Gewerbsteuer	452 084	562 647	-19,7	268,36
602	Gemeindeanteile an den Gemeinschaftssteuern	257 233	232 210	10,8	152,69
6021	an der Einkommensteuer	214 364	199 827	7,3	127,25
6022	an der Umsatzsteuer	42 869	32 383	32,4	25,45
603	Sonstige Gemeindesteuern	12 917	12 035	7,3	7,67
6031	Vergnügungssteuer	5 496	4 959	10,8	3,26
6032	Hundesteuer	6 732	6 442	4,5	4,00
6033	Jagdsteuer	-	-	x	-
6034	Zweitwohnungsteuer	689	634	8,7	0,41
6039	Sonstige örtliche Steuern	-	-	x	-
604	Steuerähnliche Einzahlungen	152	103	47,4	0,09
6042	Abgaben von Spielbanken	126	103	22,7	0,07
6049	Sonstige steuerähnliche Einzahlungen	25	-	x	0,02
605	Ausgleichsleistungen	-	-	x	-
6051	Leistungen nach dem Familienleistungsgesetz	-	-	x	-
6052	Leistungen des Landes aus der Umsetzung des SGB II	-	-	x	-
6053	Leistungen des Landes aus dem Ausgleich von Sonderlasten bei der Zusammenführung von Arbeitslosenhilfe und Sozialhilfe	-	-	x	-
61	Zuwendungen und allgemeine Umlagen	666 792	593 660	12,3	395,81
6111	Schlüsselzuweisungen und besondere Ergänzungszuweisungen vom Land	277 811	252 011	10,2	164,91
6121	Bedarfszuweisungen vom Land	13 734	4 351	215,6	8,15
613	Sonstige allgemeine Zuweisungen	75 975	66 526	14,2	45,10
6130	Sonstige allgemeine Zuweisungen vom Bund	37	-	x	0,02
6131	Sonstige allgemeine Zuweisungen vom Land	75 939	66 526	14,1	45,08
6132	von Gemeinden und Gemeindeverbänden	-	-	x	-
614	Zuweisungen und Zuschüsse für laufende Zwecke	243 839	216 416	12,7	144,74
6140	vom Bund	1 069	1 072	-0,3	0,63
6141	vom Land	23 224	25 459	-8,8	13,79
6142	von Gemeinden und Gemeindeverbänden	213 179	183 521	16,2	126,54
6143	von Zweckverbänden	43	4	x	0,03
6144	von gesetzlichen Sozialversicherungen	1 686	2 193	-23,1	1,00
6145	von verbundenen Unternehmen, Beteiligungen und Sondervermögen	292	309	-5,4	0,17
6146	von sonstigen öffentlichen Sonderrechnungen	883	697	26,7	0,52
6147	von privaten Unternehmen	1 735	1 791	-3,1	1,03
6148	von übrigen Bereichen	1 728	1 370	26,1	1,03
6182	Allgemeine Umlagen von Gemeinden	55 433	54 347	2,0	32,91
6191	Leistungsbeteiligung bei Leistungen für Unterkunft und Heizung an Arbeitsuchende	-	-	x	-
6192	Leistungsbeteiligung beim Arbeitslosengeld II	-	-	x	-
6193	Leistungsbeteiligung bei der Eingliederung von Arbeitsuchenden	-	9	x	-
62	Sonstige Transfereinzahlungen	7 177	13 225	-45,7	4,26
621	Ersatz von sozialen Leistungen außerhalb von Einrichtungen	-	-	x	-
6211	Kostenbeiträge und Aufwendungsersatz; Kostenersatz	-	-	x	-
6212	Übergeleitete Unterhaltsansprüche gegen bürgerlich-rechtliche Unterhaltsverpflichtete	-	-	x	-
6213	Leistungen von Sozialleistungsträgern	-	-	x	-
6214	Sonstige Ersatzleistungen	-	-	x	-

Noch 1 Landessystematik
 Noch 1.8 Kassenstatistik - alle Merkmale 01.01.2017 bis 30.09.2017 im Vergleich zum Vorjahr
 Noch 1.8.4 Kreisangehörige Gemeinden einschließlich Verbandsgemeinden
 Noch 1.8.4.1 Einzahlungen

Kto.- Nr.	Art der Einzahlung - Landessystematik -	01.01. - 30.09.		Verän- derung	Je Ein- wohner
		2017	2016		2017
		1 000 EUR		um %	EUR
6215	Rückzahlung gewährter Hilfen (Tilgung und Zinsen von Darlehen)	-	-	x	-
622	Ersatz von sozialen Leistungen in Einrichtungen	-	-	x	-
6221	Kostenbeiträge und Aufwendungsersatz; Kostenersatz	-	-	x	-
6222	Übergeleitete Unterhaltsansprüche gegen bürgerlich-rechtliche Unterhaltsverpflichtete	-	-	x	-
6223	Leistungen von Sozialleistungsträgern	-	-	x	-
6224	Sonstige Ersatzleistungen	-	-	x	-
6225	Rückzahlung gewährter Hilfen (Tilgung und Zinsen von Darlehen)	-	-	x	-
623	Schuldendiensthilfen	6 379	11 475	-44,4	3,79
6230	vom Bund	-	-	x	-
6231	vom Land	5 313	9 307	-42,9	3,15
6232	von Gemeinden und Gemeindeverbänden	94	52	80,4	0,06
6233	von Zweckverbänden und dgl.	81	283	-71,5	0,05
6234	von gesetzlichen Sozialversicherungen	-	-	x	-
6235	von verbundenen Unternehmen, Beteiligungen und Sondervermögen	625	1 549	-59,6	0,37
6236	von sonstigen öffentlichen Sonderrechnungen	235	234	0,2	0,14
6237	von privaten Unternehmen	30	50	-40,0	0,02
6238	von übrigen Bereichen	1	-	x	0,00
6291	Andere sonstige Transfereinzahlungen	798	1 750	-54,4	0,47
63	Öffentlich-rechtliche Leistungsentgelte	140 357	132 841	5,7	83,32
6311	Verwaltungsgebühren	12 968	13 293	-2,4	7,70
6321	Benutzungsgebühren und ähnliche Entgelte	124 036	116 479	6,5	73,63
6361	Zweckgebundene Abgaben	3 353	3 069	9,3	1,99
64	Privatrechtliche Leistungsentgelte, Kostenerstattungen und Kostenumlagen	114 887	109 580	4,8	68,20
6411	Einzahlungen aus Mieten und Pachten	49 908	50 402	-1,0	29,63
642	Einzahlungen aus Verkauf	4 690	-	x	2,78
6421	von Vorräten	4 662	4 184	11,4	2,77
6422	von geringwertigen Vermögensgegenständen	28	-	x	0,02
6461	Sonstige privatrechtliche Leistungsentgelte	8 307	6 754	23,0	4,93
648	Einzahlungen aus Kostenerstattungen, Kostenumlagen	51 983	48 240	7,8	30,86
6480	vom Bund	1 354	1 583	-14,5	0,80
6481	vom Land	3 399	3 040	11,8	2,02
6482	von Gemeinden und Gemeindeverbänden	26 552	24 447	8,6	15,76
6483	von Zweckverbänden	379	350	8,2	0,23
6484	von gesetzlichen Sozialversicherungen	2 954	2 518	17,3	1,75
6485	von verbundenen Unternehmen, Sondervermögen und Beteiligungen	3 773	3 530	6,9	2,24
6486	von sonstigen öffentlichen Sonderrechnungen	516	600	-13,9	0,31
6487	von privaten Unternehmen	4 308	3 817	12,9	2,56
6488	von übrigen Bereichen	8 748	8 355	4,7	5,19
65	Sonstige Einzahlungen aus laufender Verwaltungstätigkeit	48 963	49 384	-0,9	29,06
6511	Konzessionsabgaben	35 155	34 455	2,0	20,87
6521	Erstattungen von Steuern	2 070	2 744	-24,6	1,23
656	Besondere Einzahlungen	8 793	9 103	-3,4	5,22
6561	Bußgelder	5 386	5 660	-4,8	3,20
6562	Säumniszuschläge	3 372	3 441	-2,0	2,00
6563	Einzahlungen aus der Inanspruchnahme von Gewährverträgen und Bürgschaften	35	2	x	0,02
6564	Fehlbelegungsabgabe	-	-	x	-
6591	Andere sonstige Einzahlungen aus laufender Verwaltungstätigkeit	2 944	3 082	-4,5	1,75
66	Zinsen und ähnliche Einzahlungen	28 328	34 925	-18,9	16,82
661	Zinseinzahlungen	480	625	-23,1	0,29
6610	vom Bund	-	-	x	-
6611	vom Land	-	-	x	-

Noch 1 Landessystematik
 Noch 1.8 Kassenstatistik - alle Merkmale 01.01.2017 bis 30.09.2017 im Vergleich zum Vorjahr
 Noch 1.8.4 Kreisangehörige Gemeinden einschließlich Verbandsgemeinden
 Noch 1.8.4.1 Einzahlungen

Kto.- Nr.	Art der Einzahlung - Landessystematik -	01.01. - 30.09.		Verän- derung	Je Ein- wohner 2017
		2017	2016		
		1 000 EUR		um %	EUR
6612	von Gemeinden und Gemeindeverbänden	-	0	x	-
6613	von Zweckverbänden und dgl.	-	-	x	-
6614	von gesetzlichen Sozialversicherungen	0	0	42,9	0,00
6615	von verbundenen Unternehmen, Beteiligungen und Sondervermögen	121	305	-60,4	0,07
6616	von öffentlichen Sonderrechnungen	0	-	x	0,00
6617	von Kreditinstituten	350	303	15,7	0,21
6618	vom sonstigen inländischen Bereich	9	17	-46,9	0,01
6619	vom sonstigen ausländischen Bereich	-	-	x	-
6651	Einzahlungen von Gewinnanteilen aus verbundenen Unternehmen und Beteiligungen	21 007	26 891	-21,9	12,47
6691	Sonstige Finanzeinzahlungen	6 840	7 410	-7,7	4,06
68	Einzahlungen aus Investitionstätigkeit	147 460	143 345	2,9	87,53
681	Einzahlungen aus Zuwendungen für Investitionen und Investitionsfördermaßnahmen	108 142	106 297	1,7	64,19
6810	vom Bund	194	131	48,0	0,12
6811	vom Land	100 524	101 107	-0,6	59,67
6812	von Gemeinden und Gemeindeverbänden	3 912	3 282	19,2	2,32
6813	von Zweckverbänden	101	94	7,1	0,06
6814	von gesetzlichen Sozialversicherungen	21	9	119,4	0,01
6815	von verbundenen Unternehmen, Sondervermögen und Beteiligungen	653	415	57,2	0,39
6816	von sonstigen öffentlichen Sonderrechnungen	366	361	1,4	0,22
6817	von privaten Unternehmen	394	396	-0,4	0,23
6818	von übrigen Bereichen	1 978	502	294,0	1,17
6821	Einzahlungen aus der Veräußerung von Grundstücken, Gebäuden und Infrastrukturvermögen	27 233	26 195	4,0	16,17
683	Einzahlungen aus der Veräußerung von beweglichen oder immateriellen Vermögensgegenständen	898	615	46,1	0,53
6831	von mehr als 1000 Euro ohne Umsatzsteuer	859	565	51,9	0,51
6832	von mehr als 150 bis 1000 Euro ohne Umsatzsteuer	30	31	-4,1	0,02
6833	bis 150 Euro ohne Umsatzsteuer	7	19	-63,7	0,00
6834	von immateriellen Vermögensgegenständen	3	-	x	0,00
684	Einzahlungen aus der Veräußerung von Finanzanlagen	1	96	-98,9	0,00
6842	von börsennotierten Aktien	-	0	x	-
6843	von nichtbörsennotierten Aktien	-	-	x	-
6844	von sonstigen Anteilsrechten und Kapitaleinlagen Dritter	1	96	-98,9	0,00
6845	von Investmentzertifikaten	-	-	x	-
6846	von Kapitalmarktpapieren	-	-	x	-
6847	von Geldmarktpapieren	-	-	x	-
6848	von Finanzderivaten	-	-	x	-
6849	Sonstige Finanzanlagen	-	-	x	-
6851	Einzahlungen für Baumaßnahmen	727	1 194	-39,2	0,43
6881	Einzahlungen aus Beiträgen und ähnlichen Entgelten	9 889	8 500	16,3	5,87
6891	Sonstige Investitionseinzahlungen	570	448	27,4	0,34
69	Einzahlungen aus Finanzierungstätigkeit	57 493	88 918	-35,3	34,13
6911	Einzahlungen aus der Ausgabe von Anleihen	0	-	x	0,00
692	Kreditaufnahmen für Investitionen und Investitionsfördermaßnahmen	56 798	88 514	-35,8	33,72
6920	beim Bund	-	-	x	-
6921	beim Land	-	-	x	-
6922	bei Gemeinden und Gemeindeverbänden	-	-	x	-
6923	bei Zweckverbänden und dgl.	-	-	x	-
6924	bei gesetzlichen Sozialversicherungen	-	-	x	-
6925	bei verbundenen Unternehmen, Beteiligungen und Sondervermögen	-	-	x	-
6926	bei öffentlichen Sonderrechnungen	-	-	x	-

Noch 1 Landessystematik
 Noch 1.8 Kassenstatistik - alle Merkmale 01.01.2017 bis 30.09.2017 im Vergleich zum Vorjahr
 Noch 1.8.4 Kreisangehörige Gemeinden einschließlich Verbandsgemeinden
 Noch 1.8.4.1 Einzahlungen

Kto.- Nr.	Art der Einzahlung - Landessystematik -	01.01. - 30.09.		Verän- derung	Je Ein- wohner
		2017	2016		2017
		1 000 EUR		um %	EUR
6927	bei Kreditinstituten	56 798	88 514	-35,8	33,72
6928	beim sonstigen inländischen Bereich	-	-	x	-
6929	beim sonstigen ausländischen Bereich	-	-	x	-
6941	Sonstige Wertpapiersschulden	-	-	x	-
695	Rückflüsse von Ausleihungen	694	403	72,1	0,41
6950	an Bund	-	-	x	-
6951	an Land	-	-	x	-
6952	an Gemeinden und Gemeindeverbände	277	42	560,6	0,16
6953	an Zweckverbänden und dgl.	-	-	x	-
6954	an gesetzliche Sozialversicherungen	-	-	x	-
6955	an verbundenen Unternehmen, Beteiligungen und Sondervermögen	411	333	23,4	0,24
6956	an öffentlichen Sonderrechnungen	-	-	x	-
6957	an Kreditinstitute	-	-	x	-
6958	an sonstige inländische Bereiche	6	28	-78,2	0,00
6959	an sonstige ausländische Bereiche	-	-	x	-

Noch 1 Landessystematik
 Noch 1.8 Kassenstatistik - alle Merkmale 01.01.2017 bis 30.09.2017 im Vergleich zum Vorjahr
 Noch 1.8.4 Kreisangehörige Gemeinden einschließlich Verbandsgemeinden
 1.8.4.2 Auszahlungen

Kto.- Nr.	Art der Auszahlung - Landessystematik -	01.01. - 30.09.		Verän- derung	Je Ein- wohner
		2017	2016		2017
		1 000 EUR		um %	EUR
7	Auszahlungen	2 106 536	2 055 325	2,5	1 250,45
70	Personalauszahlungen	633 650	621 780	1,9	376,14
701	Dienstauszahlungen und dgl.	500 062	491 721	1,7	296,84
7011	an Beamte	30 646	30 278	1,2	18,19
7012	an Arbeitnehmer	464 929	456 448	1,9	275,98
7019	an sonstige Beschäftigte	4 487	4 994	-10,1	2,66
702	Beiträge zu Versorgungskassen	39 187	37 514	4,5	23,26
7021	für Beamte	20 846	20 345	2,5	12,37
7022	für Arbeitnehmer	18 313	17 145	6,8	10,87
7029	für sonstige Beschäftigte	28	23	21,5	0,02
703	Beiträge zur gesetzlichen Sozialversicherung aus Dienstauszahlungen und dgl.	92 482	90 663	2,0	54,90
7031	für Beamte	26	-	x	0,02
7032	für Arbeitnehmer	91 807	90 109	1,9	54,50
7039	für sonstige Beschäftigte	649	554	17,2	0,39
7041	Beihilfen, Unterstützungsleistungen für Beschäftigte	1 918	1 882	1,9	1,14
71	Versorgungsauszahlungen	75	73	2,9	0,04
711	Versorgungsauszahlungen	75	68	11,0	0,04
7111	an Beamte	67	45	49,5	0,04
7112	an Arbeitnehmer	8	23	-66,0	0,00
7119	an sonstige Beschäftigte	-	-	x	-
713	Beiträge zur gesetzlichen Sozialversicherung aus Versorgungsauszahlungen	-	-	x	-
7131	an Beamte	-	-	x	-
7132	an Arbeitnehmer	-	-	x	-
7139	an sonstige Beschäftigte	-	-	x	-
7141	Beihilfen, Unterstützungsleistungen für Versorgungsempfänger	-	5	x	-
72	Auszahlungen für Sach- und Dienstleistungen	301 245	287 037	5,0	178,82
7211	Unterhaltung der Grundstücke und baulichen Anlagen	39 634	38 762	2,2	23,53
7221	Unterhaltung des sonstigen unbeweglichen Vermögens	45 255	42 263	7,1	26,86
723	Auszahlungen für Mieten und Pachten	15 088	14 249	5,9	8,96
7231	Auszahlungen für Mieten und Pachten	10 480	9 785	7,1	6,22
7232	Auszahlungen für Leasing	4 609	4 463	3,3	2,74
7241	Bewirtschaftung der Grundstücke und baulichen Anlagen	107 158	104 398	2,6	63,61
725	Unterhaltung des beweglichen Vermögens	24 670	24 158	2,1	14,64
7251	Haltung von Fahrzeugen	13 271	13 289	-0,1	7,88
7252	Erwerb geringwertiger Vermögensgegenstände	926	-	x	0,55
7255	Unterhaltung des sonstigen beweglichen Vermögens	10 473	10 869	-3,6	6,22
7261	Besondere zahlungswirksame Aufwendungen für Beschäftigte	4 826	4 644	3,9	2,86
7271	Besondere Verwaltungs- und Betriebsauszahlungen	18 887	18 514	2,0	11,21
7281	Auszahlungen für den Erwerb von Vorräten	3 824	3 331	14,8	2,27
7291	Auszahlungen für sonstige Dienstleistungen	41 902	36 719	14,1	24,87
73	Transferauszahlungen	686 942	647 539	6,1	407,77
731	Zuwendungen für laufende Zwecke	118 113	114 641	3,0	70,11
7310	an den Bund	5	38	-87,7	0,00
7311	an das Land	425	432	-1,8	0,25
7312	an Gemeinden und Gemeindeverbände	996	904	10,1	0,59
7313	an Zweckverbände	23 246	23 903	-2,7	13,80
7314	an gesetzliche Sozialversicherungen	6	21	-73,6	0,00
7315	an verbundene Unternehmen, Sondervermögen und Beteiligungen	20 016	22 891	-12,6	11,88
7316	an sonstige öffentliche Sonderrechnungen	1 296	1 161	11,6	0,77
7317	an private Unternehmen	4 638	4 439	4,5	2,75
7318	an übrige Bereiche	67 486	60 852	10,9	40,06
732	Schuldendiensthilfen	125	95	31,8	0,07

Noch 1 Landessystematik
 Noch 1.8 Kassenstatistik - alle Merkmale 01.01.2017 bis 30.09.2017 im Vergleich zum Vorjahr
 Noch 1.8.4 Kreisangehörige Gemeinden einschließlich Verbandsgemeinden
 Noch 1.8.4.2 Auszahlungen

Kto.- Nr.	Art der Auszahlung - Landessystematik -	01.01. - 30.09.		Veränderung	Je Einwohner 2017
		2017	2016		
		1 000 EUR		um %	EUR
7320	an den Bund	-	-	x	-
7321	an das Land	-	-	x	-
7322	an Gemeinden und Gemeindeverbände	68	13	431,9	0,04
7323	an Zweckverbände und dgl.	-	-	x	-
7324	an gesetzliche Sozialversicherungen	-	-	x	-
7325	an verbundene Unternehmen, Sondervermögen und Beteiligungen	-	-	x	-
7326	an sonstige öffentliche Sonderrechnungen	-	-	x	-
7327	an private Unternehmen	23	47	-50,4	0,01
7328	an übrige Bereiche	35	36	-3,3	0,02
733	Sozialtransferauszahlungen	166	120	37,7	0,10
7331	Soziale Leistungen an natürliche Personen außerhalb von Einrichtungen	-	-	x	-
7332	Soziale Leistungen an natürliche Personen in Einrichtungen	-	-	x	-
7333	Leistungen für Unterkunft und Heizung an Arbeitsuchende	-	-	x	-
7334	Leistungen zur Eingliederung von Arbeitsuchenden, Betreuung und Beratung	-	-	x	-
7335	Einmalige Leistungen an Arbeitsuchende	-	-	x	-
7336	Arbeitslosengeld II und Sozialgeld	-	-	x	-
7337	Leistungen zur Eingliederung von Arbeitsuchenden	-	-	x	-
7338	Mehraufwandsentschädigung an erwerbsfähige Hilfsbedürftige	165	118	40,3	0,10
7339	Sonstige soziale Leistungen	1	3	-77,2	0,00
734	Steuerbeteiligungen	32 917	30 671	7,3	19,54
7341	Gewerbesteuerumlage	32 917	30 671	7,3	19,54
7342	Finanzierungsbeteiligung Fonds Deutsche Einheit	-	-	x	-
735	Allgemeine Zuweisungen	86	-	x	0,05
7351	an das Land	-	-	x	-
7352	an Gemeinden und Gemeindeverbände	-	-	x	-
7353	an Zweckverbände	86	-	x	0,05
7354	Allgemeine Zuweisungen an gesetzliche Sozialversicherungen	-	-	x	-
737	Allgemeine Umlagen	535 002	500 287	6,9	317,58
7371	an das Land	16 473	11 744	40,3	9,78
7372	an Landkreise	461 762	487 052	-5,2	274,10
7373	an Zweckverbände	1 339	1 491	-10,2	0,80
7374	an Verbandsgemeinden	55 428	-	x	32,90
7375	Sonstige Allgemeine Umlagen an Gemeinden und Gemeindeverbände	-	-	x	-
7391	Sonstige Transferauszahlungen	532	1 725	-69,1	0,32
74	Sonstige Auszahlungen aus laufender Verwaltungstätigkeit	151 138	145 652	3,8	89,72
7411	Sonstige Personal- und Versorgungsauszahlungen	1 610	1 920	-16,2	0,96
742	Auszahlungen für die Inanspruchnahme von Rechten und Diensten	18 506	18 487	0,1	10,99
7421	Auszahlungen für ehrenamtliche und sonstige Tätigkeit	13 842	13 964	-0,9	8,22
7429	Sonst. Auszahlungen für die Inanspruchnahme von Rechten und Diensten	4 664	4 523	3,1	2,77
7431	Geschäftsauszahlungen	24 744	24 482	1,1	14,69
7441	Steuern, Versicherungen, Schadensfälle	12 979	11 464	13,2	7,70
745	Erstattungen für die Auszahlungen von Dritten aus laufender Verwaltungstätigkeit	91 544	87 470	4,7	54,34
7450	an den Bund	621	508	22,4	0,37
7451	an das Land	66	82	-19,3	0,04
7452	an Gemeinden und Gemeindeverbände	13 109	11 351	15,5	7,78
7453	an Zweckverbände	1 455	1 359	7,1	0,86
7454	an gesetzliche Sozialversicherungen	16	65	-76,0	0,01
7455	an verbundene Unternehmen, Sondervermögen und Beteiligungen	32 422	32 872	-1,4	19,25
7456	an sonstige öffentliche Sonderrechnungen	440	356	23,4	0,26
7457	an private Unternehmen	9 301	9 289	0,1	5,52
7458	an übrige Bereiche	34 115	31 590	8,0	20,25

Noch 1 Landessystematik
 Noch 1.8 Kassenstatistik - alle Merkmale 01.01.2017 bis 30.09.2017 im Vergleich zum Vorjahr
 Noch 1.8.4 Kreisangehörige Gemeinden einschließlich Verbandsgemeinden
 Noch 1.8.4.2 Auszahlungen

Kto.- Nr.	Art der Auszahlung - Landessystematik -	01.01. - 30.09.		Veränderung	Je Einwohner 2017
		2017	2016		
		1 000 EUR		um %	EUR
746	Aufgabenbezogene Leistungsbeteiligungen	-	-	x	-
7461	an gemeinsamen Einrichtungen (gE) bei Leistungen für Unterkunft und Heizung an Arbeitsuchende	-	-	x	-
7462	an gemeinsamen Einrichtungen (gE) bei Leistungen zur Eingliederung von Arbeitsuchenden, Betreuung und Beratung	-	-	x	-
7463	an gemeinsamen Einrichtungen (gE) bei einmaligen Leistungen an Arbeitsuchende	-	-	x	-
7464	an gemeinsamen Einrichtungen (gE) beim Arbeitslosengeld II und Sozialgeld	-	-	x	-
7465	an gemeinsamen Einrichtungen (gE) bei der Eingliederung von Arbeitsuchenden	-	-	x	-
7466	an gemeinsamen Einrichtungen (gE) für Bildung und Teilhabe	-	-	x	-
748	Besondere Auszahlungen	83	222	-62,5	0,05
7481	Bußgelder	0	0	-93,3	0,00
7482	Säumniszuschläge	26	69	-62,5	0,02
7483	Auszahlungen aus der Inanspruchnahme von Gewährverträgen und Bürgschaften	57	152	-62,5	0,03
7484	Fehlbelegungsabgabe	-	-	x	-
7491	Verfügungsmittel	392	398	-1,6	0,23
7492	Fraktionszuwendungen	36	36	-0,9	0,02
7493	Übrige weitere sonstige Auszahlungen aus laufender Verwaltungstätigkeit	1 244	1 173	6,0	0,74
75	Zinsen und ähnliche Auszahlungen	21 555	25 407	-15,2	12,79
751	Zinsauszahlungen	15 588	20 454	-23,8	9,25
7510	an den Bund	-	-	x	-
7511	an das Land	3	0	843,4	0,00
7512	an Gemeinden und Gemeindeverbände	-	1	x	-
7513	an Zweckverbände	3	2	30,5	0,00
7514	an gesetzliche Sozialversicherungen	-	-	x	-
7515	an verbundene Unternehmen, Sondervermögen und Beteiligungen	94	26	266,5	0,06
7516	an öffentliche Sonderrechnungen	45	74	-39,1	0,03
7517	an Kreditinstitute	15 378	20 347	-24,4	9,13
7518	an sonstigen inländischen Bereich	65	4	x	0,04
7519	an sonstigen ausländischen Bereich	-	-	x	-
759	Sonstige Finanzauszahlungen	5 967	4 953	20,5	3,54
7591	Kreditbeschaffungskosten	7	6	26,9	0,00
7592	Verzinsung von Steuernachzahlungen	4 544	3 413	33,1	2,70
7594	Auszahlungen für Negativzinsen	5	-	x	0,00
7599	Sonstige Finanzauszahlungen	1 410	1 534	-8,1	0,84
78	Auszahlungen aus Investitionstätigkeit	203 663	171 011	19,1	120,90
781	Auszahlungen für Zuwendungen für Investitionsfördermaßnahmen	5 719	7 010	-18,4	3,40
7810	an Bund	-	-	x	-
7811	an Land	57	270	-79,0	0,03
7812	an Gemeinden und Gemeindeverbänden	1 549	1 129	37,3	0,92
7813	an Zweckverbänden	213	18	x	0,13
7814	an gesetzliche Sozialversicherungen	-	-	x	-
7815	an verbundene Unternehmen, Sondervermögen und Beteiligungen	1 212	3 974	-69,5	0,72
7816	an sonstige öffentliche Sonderrechnungen	461	496	-6,9	0,27
7817	an private Unternehmen	1 771	689	156,9	1,05
7818	an übrige Bereiche	456	434	5,0	0,27
7821	Auszahlungen für den Erwerb von Grundstücken, Gebäuden und Infrastrukturvermögen	9 093	6 989	30,1	5,40
783	Auszahlungen für den Erwerb von beweglichen oder immateriellen Vermögensgegenständen	24 205	20 881	15,9	14,37

Noch 1 Landessystematik
 Noch 1.8 Kassenstatistik - alle Merkmale 01.01.2017 bis 30.09.2017 im Vergleich zum Vorjahr
 Noch 1.8.4 Kreisangehörige Gemeinden einschließlich Verbandsgemeinden
 Noch 1.8.4.2 Auszahlungen

Kto.- Nr.	Art der Auszahlung - Landessystematik -	01.01. - 30.09.		Verän- derung	Je Ein- wohner
		2017	2016		2017
		1 000 EUR		um %	EUR
7831	von mehr als 1000 Euro ohne Umsatzsteuer	18 529	17 289	7,2	11,00
7832	von mehr als 150 Euro bis zu 1000 Euro ohne Umsatzsteuer	3 991	2 553	56,3	2,37
7833	bis 150 Euro ohne Umsatzsteuer	165	241	-31,7	0,10
7834	von immateriellen Vermögensgegenständen	1 520	798	90,6	0,90
7835	Auszahlungen für die Ablösung von Dauerlasten	-	-	x	-
784	Auszahlungen für den Erwerb von Finanzanlagen	5 795	500	x	3,44
7842	von börsennotierten Aktien	-	-	x	-
7843	von nichtbörsennotierten Aktien	376	-	x	0,22
7844	von sonstigen Anteilsrechten	3 418	500	583,4	2,03
7845	von Investmentzertifikaten	2 000	-	x	1,19
7846	von Kapitalmarktpapieren	-	-	x	-
7847	von Geldmarktpapieren	-	-	x	-
7848	von Finanzderivaten	-	-	x	-
785	Auszahlungen für Baumaßnahmen	156 749	133 861	17,1	93,05
7851	für Hochbaumaßnahmen	68 201	57 196	19,2	40,48
7852	für Tiefbaumaßnahmen	76 014	60 493	25,7	45,12
7853	für sonstige Baumaßnahmen	12 534	16 172	-22,5	7,44
7891	Sonstige Investitionsauszahlungen	2 101	1 769	18,8	1,25
79	Auszahlungen aus Finanzierungstätigkeit	108 268	156 827	-31,0	64,27
7911	Auszahlungen zur Tilgung von Anleihen	-	-	x	-
792	Tilgung von Krediten für Investitionen und Investitionsfördermaßnahmen	107 990	156 761	-31,1	64,10
7920	beim Bund	-	-	x	-
7921	beim Land	-	-	x	-
7922	bei Gemeinden und Gemeindeverbänden	83	53	56,3	0,05
7923	bei Zweckverbänden und dgl.	11	16	-33,3	0,01
7924	bei gesetzlichen Sozialversicherungen	-	-	x	-
7925	bei verbundenen Unternehmen, Beteiligungen und Sondervermögen	-	-	x	-
7926	bei öffentlichen Sonderrechnungen	-	-	x	-
7927	bei Kreditinstituten	107 877	156 672	-31,1	64,04
7928	beim sonstigen inländischen Bereich	19	19	0,0	0,01
7929	beim sonstigen ausländischen Bereich	-	-	x	-
7941	Tilgung sonstiger Wertpapierschulden	-	-	x	-
795	Gewährung von Ausleihungen	278	66	322,7	0,17
7950	an Bund	-	-	x	-
7951	an Land	-	-	x	-
7952	an Gemeinden und Gemeindeverbände	270	29	831,2	0,16
7953	an Zweckverbände und dgl.	-	-	x	-
7954	an gesetzliche Sozialversicherungen	-	-	x	-
7955	an verbundene Unternehmen, Beteiligungen und Sondervermögen	-	33	x	-
7956	an öffentliche Sonderrechnungen	-	-	x	-
7957	an Kreditinstitute	-	-	x	-
7958	an sonstige inländische Bereiche	8	4	100,0	0,00
7959	an sonstige ausländische Bereiche	-	-	x	-

Noch 1 Landessystematik
 Noch 1.8 Kassenstatistik - alle Merkmale 01.01.2017 bis 30.09.2017 im Vergleich zum Vorjahr
 Noch 1.8.4 Kreisangehörige Gemeinden einschließlich Verbandsgemeinden
 1.8.4.3 Verbindlichkeiten

Kto.- Nr.	Art der Verbindlichkeit - Landessystematik -	30.09.		Verän- derung	Je Ein- wohner
		2017	2016		2017
		1 000 EUR		um %	EUR
3011	Anleihen	-	-	x	-
321	Verbindlichkeiten aus Krediten für Investitionen und Investitions- fördermaßnahmen	854 612	917 065	-6,8	507,30
3210	beim Bund	-	-	x	-
3211	beim Land	255	255	0,0	0,15
3212	bei Gemeinden und Gemeindeverbänden	930	958	-2,9	0,55
3213	bei Zweckverbänden und dgl.	119	135	-12,0	0,07
3214	bei gesetzlichen Sozialversicherungen	-	-	x	-
3215	bei verbundenen Unternehmen, Beteiligungen und Sondervermögen	-	-	x	-
3216	bei öffentlichen Sonderrechnungen	-	446	x	-
3217	bei Kreditinstituten	853 233	915 221	-6,8	506,48
3218	beim sonstigen inländischen Bereich	75	50	51,0	0,04
3219	beim sonstigen ausländischen Bereich	-	-	x	-
331	Verbindlichkeiten aus Liquiditätskrediten	727 142	714 831	1,7	431,63
3310	beim Bund	-	-	x	-
3311	beim Land	105 659	106 448	-0,7	62,72
3312	bei Gemeinden und Gemeindeverbänden	1 060	1 100	-3,6	0,63
3313	bei Zweckverbänden und dgl.	-	-	x	-
3314	bei gesetzlichen Sozialversicherungen	-	-	x	-
3315	bei verbundenen Unternehmen, Beteiligungen und Sondervermögen	2 053	2 288	-10,3	1,22
3316	bei öffentlichen Sonderrechnungen	417	417	0,0	0,25
3317	bei Kreditinstituten	617 953	604 577	2,2	366,82
3318	beim sonstigen inländischen Bereich	-	-	x	-
3319	beim sonstigen ausländischen Bereich	-	-	x	-
3711	Sonstige Wertpapiersschulden	-	-	x	-
	Verbindlichkeiten insgesamt	1 581 754	1 631 896	-3,1	<u>938,94</u>
dav.	Summe Verbindlichkeiten beim öffentlichen Bereich aus Krediten für Investitionen und Investitionsförderungsmaßnahmen und Liquiditätskrediten	110 493	112 047	-1,4	<u>65,59</u>
dav.	Summe Verbindlichkeiten beim nicht-öffentlichen Bereich aus Krediten für Investitionen und Investitionsförderungsmaßnahmen und Liquiditätskrediten	1 471 261	1 519 848	-3,2	<u>873,35</u>

Noch 1 Landessystematik
 Noch 1.8 Kassenstatistik - alle Merkmale 01.01.2017 bis 30.09.2017 im Vergleich zum Vorjahr
 Noch 1.8.4 Kreisangehörige Gemeinden einschließlich Verbandsgemeinden
 1.8.4.4 Auszahlungen für Baumaßnahmen

Kto.-Nr./ Produkt- bereich bzw. -gruppe	Art der Auszahlung - Landessystematik -	01.01. - 30.09.		Verän- derung	Je Ein- wohner
		2017	2016		2017
		1 000 EUR		um %	EUR
785	Auszahlungen für Baumaßnahmen	156 749	133 861	17,1	93,05
darunter	im Produktbereich bzw. in Produktgruppe				
Zfg./111	Verwaltungssteuerung und Service	17 120	22 534	-24,0	10,16
Zfg./21	Allgemein bildende Schulen	6 622	3 545	86,8	3,93
Zfg./22	Förderschulen	-	-	x	-
Zfg./23	Berufsbildende Schulen	-	-	x	-
Zfg./24	Weitere schulische Aufgaben	-	-	x	-
21 - 24	Summe für Schulen	6 622	3 545	86,8	3,93
Zfg./424	Sportstätten und Bäder	11 437	8 239	38,8	6,79
Zfg./511	Räumliche Planungs- und Entwicklungsmaßnahmen	18 133	14 687	23,5	10,76
Zfg./521	Bau- und Grundstücksordnung	215	661	-67,5	0,13
Zfg./522	Wohnbauförderung	514	796	-35,4	0,31
Zfg./531	Elektrizitätsversorgung	-	-	x	-
Zfg./532	Gasversorgung	-	-	x	-
Zfg./533	Wasserversorgung	59	11	437,9	0,04
Zfg./534	Fernwärmeversorgung	-	-	x	-
Zfg./535	Kombinierte Versorgung	-	-	x	-
Zfg./537	Abfallwirtschaft	-	-	x	-
Zfg./538	Abwasserbeseitigung	2 140	1 758	21,7	1,27
531 - 538	Summe für Ver- und Entsorgung	2 199	1 769	24,3	1,31
Zfg./541	Gemeindestraßen	51 235	40 515	26,5	30,41
Zfg./542	Kreisstraßen	57	413	-86,2	0,03
Zfg./543	Landesstraßen	631	1 878	-66,4	0,37
Zfg./544	Bundesstraßen	156	340	-54,2	0,09
541 - 544	Summe für Straßen	52 078	43 146	20,7	30,91
Zfg./547	ÖPNV	1 453	452	221,7	0,86
Zfg./548	Sonstiger Personen- und Güterverkehr	297	12	x	0,18
7851	Auszahlungen für Hochbaumaßnahmen	68 201	57 196	19,2	40,48
darunter	im Produktbereich bzw. in Produktgruppe				
7851/111	Verwaltungssteuerung und Service	15 065	21 843	-31,0	8,94
7851/21	Allgemein bildende Schulen	5 913	3 094	91,1	3,51
7851/22	Förderschulen	-	-	x	-
7851/23	Berufsbildende Schulen	-	-	x	-
7851/24	Weitere schulische Aufgaben	-	-	x	-
21 - 24	Summe für Schulen	5 913	3 094	91,1	3,51
7851/424	Sportstätten und Bäder	9 417	6 783	38,8	5,59
7851/511	Räumliche Planungs- und Entwicklungsmaßnahmen	7 541	6 081	24,0	4,48
7851/521	Bau- und Grundstücksordnung	208	438	-52,6	0,12
7851/522	Wohnbauförderung	487	748	-34,9	0,29
7851/531	Elektrizitätsversorgung	-	-	x	-
7851/532	Gasversorgung	-	-	x	-
7851/533	Wasserversorgung	55	-	x	0,03
7851/534	Fernwärmeversorgung	-	-	x	-
7851/535	Kombinierte Versorgung	-	-	x	-
7851/537	Abfallwirtschaft	-	-	x	-
7851/538	Abwasserbeseitigung	-	5	x	-
531 - 538	Summe für Ver- und Entsorgung	55	5	x	0,03
7851/541	Gemeindestraßen	233	552	-57,7	0,14
7851/542	Kreisstraßen	-	-	x	-
7851/543	Landesstraßen	-	4	x	-
7851/544	Bundesstraßen	-	-	x	-
541 - 544	Summe für Straßen	233	556	-58,0	0,14

Noch 1 Landessystematik
 Noch 1.8 Kassenstatistik - alle Merkmale 01.01.2017 bis 30.09.2017 im Vergleich zum Vorjahr
 Noch 1.8.4 Kreisangehörige Gemeinden einschließlich Verbandsgemeinden
 Noch 1.8.4.4 Auszahlungen für Baumaßnahmen

Kto.-Nr./ Produkt- bereich bzw. -gruppe	Art der Auszahlung - Landessystematik -	01.01. - 30.09.		Verän- derung	Je Ein- wohner
		2017	2016		
		1 000 EUR		um %	EUR
7851/547	ÖPNV	212	55	282,4	0,13
7851/548	Sonstiger Personen- und Güterverkehr	-	12	x	-
7852	Auszahlungen für Tiefbaumaßnahmen	76 014	60 493	25,7	45,12
	im Produktbereich bzw. in Produktgruppe				
7852/111	Verwaltungssteuerung und Service	703	337	108,6	0,42
7852/21	Allgemein bildende Schulen	602	217	177,6	0,36
7852/22	Förderschulen	-	-	x	-
7852/23	Berufsbildende Schulen	-	-	x	-
7852/24	Weitere schulische Aufgaben	-	-	x	-
21 - 24	Summe für Schulen	602	217	177,6	0,36
7852/424	Sportstätten und Bäder	1 134	901	25,9	0,67
7852/511	Räumliche Planungs- und Entwicklungsmaßnahmen	8 085	5 067	59,5	4,80
7852/521	Bau- und Grundstücksordnung	7	23	-69,4	0,00
7852/522	Wohnbauförderung	-	-	x	-
7852/531	Elektrizitätsversorgung	-	-	x	-
7852/532	Gasversorgung	-	-	x	-
7852/533	Wasserversorgung	4	10	-61,2	0,00
7852/534	Fernwärmeversorgung	-	-	x	-
7852/535	Kombinierte Versorgung	-	-	x	-
7852/537	Abfallwirtschaft	-	-	x	-
7852/538	Abwasserbeseitigung	2 140	1 753	22,1	1,27
531 - 538	Summe für Ver- und Entsorgung	2 144	1 763	21,6	1,27
7852/541	Gemeindestraßen	50 442	38 981	29,4	29,94
7852/542	Kreisstraßen	52	413	-87,4	0,03
7852/543	Landesstraßen	582	1 873	-68,9	0,35
7852/544	Bundesstraßen	156	340	-54,2	0,09
541 - 544	Summe für Straßen	51 232	41 607	23,1	30,41
7852/547	ÖPNV	1 237	369	235,6	0,73
7852/548	Sonstiger Personen- und Güterverkehr	297	-	x	0,18
7853	Auszahlungen für sonstige Baumaßnahmen	12 534	16 172	-22,5	7,44
	im Produktbereich bzw. in Produktgruppe				
7853/111	Verwaltungssteuerung und Service	1 352	354	282,0	0,80
7853/21	Allgemein bildende Schulen	107	234	-54,5	0,06
7853/22	Förderschulen	-	-	x	-
7853/23	Berufsbildende Schulen	-	-	x	-
7853/24	Weitere schulische Aufgaben	-	-	x	-
21 - 24	Summe für Schulen	107	234	-54,5	0,06
7853/424	Sportstätten und Bäder	887	556	59,6	0,53
7853/511	Räumliche Planungs- und Entwicklungsmaßnahmen	2 507	3 539	-29,2	1,49
7853/521	Bau- und Grundstücksordnung	-	200	x	-
7853/522	Wohnbauförderung	27	48	-43,8	0,02
7853/531	Elektrizitätsversorgung	-	-	x	-
7853/532	Gasversorgung	-	-	x	-
7853/533	Wasserversorgung	-	1	x	-
7853/534	Fernwärmeversorgung	-	-	x	-
7853/535	Kombinierte Versorgung	-	-	x	-
7853/537	Abfallwirtschaft	-	-	x	-
7853/538	Abwasserbeseitigung	-	1	x	-
531 - 538	Summe für Ver- und Entsorgung	-	2	x	-

Noch 1 Landessystematik
 Noch 1.8 Kassenstatistik - alle Merkmale 01.01.2017 bis 30.09.2017 im Vergleich zum Vorjahr
 Noch 1.8.4 Kreisangehörige Gemeinden einschließlich Verbandsgemeinden
 Noch 1.8.4.4 Auszahlungen für Baumaßnahmen

Kto.-Nr./ Produkt- bereich bzw. -gruppe	Art der Auszahlung - Landessystematik -	01.01. - 30.09.		Verän- derung	Je Ein- wohner
		2017	2016		2017
		1 000 EUR		um %	EUR
7853/541	Gemeindestraßen	560	981	-43,0	0,33
7853/542	Kreisstraßen	5	-	x	0,00
7853/543	Landesstraßen	49	1	x	0,03
7853/544	Bundesstraßen	-	-	x	-
541 - 544	Summe für Straßen	613	983	-37,6	0,36
7853/547	ÖPNV	4	28	-86,5	0,00
7853/548	Sonstiger Personen- und Güterverkehr	-	-	x	-

2 Bundessystematik

2.1 Ergebnisse der vierteljährlichen Kassenstatistik 01.01.2017 bis 30.09.2017 nach Gebietskörperschaftsgruppen und Arten

2.1.1 Eckwerte Einzahlungen

Lfd. Nr.	Art der Einzahlung - Bundessystematik -	Kommunale Haushalte insgesamt	Davon		
			kreisfreie Städte	Landkreise	kreisangehörige Gemeinden einschl. Verbandsgemeinden
1 000 EUR					
1	Steuern und steuerähnliche Abgaben (ohne Kg. 605 "Ausgleichsleistungen")	1 164 077	293 053	-	871 023
2	dar. Realsteuern	790 734	190 013	-	600 721
3	dav. Grundsteuern	200 893	52 256	-	148 637
4	dav. Gewerbesteuer	589 840	137 756	-	452 084
5	nachrichtlich: Gewerbesteuer netto (≙ abzgl. Gewerbesteuerumlage)	549 332	130 165	-	419 167
6	dar. Gemeindeanteile Gemeinschaftssteuern	354 729	97 495	-	257 233
7	dav. Gemeindeanteil an der Einkommensteuer	290 816	76 452	-	214 364
8	dav. Gemeindeanteil an der Umsatzsteuer	63 912	21 043	-	42 869
9	dar. Sonstige Gemeindesteuern	18 402	5 485	-	12 917
10	Zuwendungen und allgemeine Umlagen (einschl. Kg. 605 "Ausgl.leistungen")	2 737 881	542 876	1 528 213	666 792
11	dar. Ausgleichsleistungen und Zuweisungen vom Land	1 794 932	535 037	869 189	390 707
12	dar. Schlüsselzuweisungen	763 401	222 063	263 527	277 811
13	dar. Allgemeine Umlagen von Gemeinden	517 540	-	462 107	55 433
14	dar. Aufgabenbezogene Leistungsbeteiligungen und Zuweisungen vom Bund	193 833	1 515	191 249	1 069
15	Sonstige Transfereinzahlungen	37 318	6 824	23 317	7 177
16	dar. Ersatz von sozialen Leistungen außerhalb von Einrichtungen	16 462	4 027	12 436	-
17	dar. Ersatz von sozialen Leistungen in Einrichtungen	10 903	2 798	8 105	-
18	Öffentlich-rechtliche Leistungsentgelte	299 014	76 479	82 178	140 357
19	Privatrechtliche Leistungsentgelte, Kostenerstattungen und Kostenumlagen	414 778	91 257	208 634	114 887
20	dav. Mieten und Pachten	71 451	13 304	8 239	49 908
21	dav. Verkauf von Vorräten	6 313	240	1 383	4 690
22	dav. Sonstige privatrechtliche Leistungsentgelte	19 400	6 643	4 450	8 307
23	dav. Kostenerst., Kostenumlagen (einschl. Erst. sozialer Leistungen)	317 614	71 070	194 561	51 983
24	dar. Kostenerstattungen vom Land	161 329	46 411	111 519	3 399
25	Sonstige Einzahlungen aus laufender Verwaltungstätigkeit	76 031	23 551	3 517	48 963
26	Zinsen und sonstige Finanzeinzahlungen	71 500	41 833	1 339	28 328
27	dar. Zinseinzahlungen	1 334	399	455	480
28	Einzahlungen aus laufender Verwaltungstätigkeit	4 800 598	1 075 873	1 847 198	1 877 527
29	dar. (abzgl.) Zahlungen von gleicher Ebene	774 669	x	x	x
30	Bereinigte Einzahlungen aus lfd. Verwaltungstätigkeit	4 025 929	x	x	x
31	Investitionstätigkeit	260 612	74 862	37 597	148 154
32	dar. Investitionszuwendungen	203 309	59 929	35 238	108 142
33	dar. Investitionszuwendungen vom Land	187 571	52 888	34 160	100 524
34	dar. Veräußerung von Grundstücken und Gebäuden	40 928	13 172	523	27 233
35	dar. Veräußerung von beweglichen Vermögensgegenständen	1 018	64	56	898
36	dar. Veräußerung von Finanzanlagen	1 458	-	1 457	1
37	Einzahlungen (ohne Finanzierungstätigkeit)	5 061 210	1 150 735	1 884 794	2 025 681
38	dar. (abzgl.) Zahlungen von gleicher Ebene	779 647	x	x	x
39	Bereinigte Einzahlungen	4 281 563	x	x	x

Noch 2 Bundessystematik

Noch 2.1 Ergebnisse der vierteljährlichen Kassenstatistik 01.01.2017 bis 30.09.2017 nach Gebietskörperschaftsgruppen und Arten

2.1.2 Eckwerte Auszahlungen und Finanzierungstätigkeit

Lfd. Nr.	Art der Auszahlung - Bundessystematik -	Kommunale Haushalte insgesamt	Davon		
			kreisfreie Städte	Landkreise	kreisangehörige Gemeinden einschl. Verbandsgemeinden
1 000 EUR					
1	Personalauszahlungen	1 214 969	252 279	329 040	633 650
2	dav. Dienstbezüge	951 541	195 991	255 487	500 062
3	dar. Beamte	95 721	34 105	30 970	30 646
4	dar. Arbeitnehmer	844 976	159 873	220 173	464 929
5	dav. Beiträge zu Versorgungskassen	90 962	23 549	28 226	39 187
6	dar. Beamte	56 406	16 121	19 439	20 846
7	dar. Arbeitnehmer	34 525	7 428	8 783	18 313
8	dav. Beiträge zur gesetzlichen Sozialversicherung	166 924	31 140	43 302	92 482
9	dav. Beihilfen, Unterstützungsleistungen für Beschäftigte	5 541	1 599	2 025	1 918
10	Versorgungsauszahlungen	337	252	10	75
11	dav. Versorgungsbezüge	337	252	10	75
12	dav. Beiträge zur gesetzlichen Sozialversicherung	-	-	-	-
13	dav. Beihilfen, Unterstützungsleistungen für Versorgungsempfänger	-	-	-	-
14	Sach- und Dienstleistungen	544 001	95 347	147 409	301 245
15	dar. Unterhaltung sowie Bewirtschaftung der Grundstücke, baulichen Anlagen und des sonstigen Vermögens	357 805	72 802	81 557	203 446
16	Transferauszahlungen, sonstige Auszahlungen aus lfd. Verwaltungstätigkeit	2 914 496	730 570	1 345 846	838 080
17	dar. Soziale Leistungen und aufgabenbezogene Leistungsbeteiligung	976 687	262 591	713 931	166
18	dav. Leistungen der Grundsicherung für Arbeitsuchende (SGB II)	570 796	135 274	435 522	-
19	dav. Leistungen der Sozialhilfe (SGB XII)	81 504	28 096	53 408	-
20	dav. Leistungen der Kinder- und Jugendhilfe (SGB VIII)	232 469	74 120	158 349	-
21	dav. Sonstige Sozialleistungen	91 918	25 101	66 651	166
22	dar. Zuschüsse für lfd. Zwecke an öff., private Untern. und übrige Bereiche	611 802	315 917	202 449	93 436
23	dar. Erstattungen für lfd. Zwecke an öff., private Untern. u. übrige Bereiche	247 220	98 120	72 823	76 278
24	Zinsen und sonstige Finanzauszahlungen	39 743	10 621	7 567	21 555
25	dar. Zinsauszahlungen	31 330	8 584	7 159	15 588
26	Auszahlungen aus laufender Verwaltungstätigkeit	4 713 545	1 089 070	1 829 871	1 794 604
27	abzgl. Zahlungen von gleicher Ebene	774 669	x	x	x
28	Bereinigte Auszahlungen aus lfd. Verwaltungstätigkeit	3 938 876	x	x	x
29	Investitionstätigkeit	331 244	74 076	53 228	203 941
30	dar. Zuweisungen und Zuschüsse für Investitionen	16 505	6 436	2 248	7 821
31	dar. Erwerb von Grundstücken und Gebäuden	11 098	1 463	541	9 093
32	dar. Erwerb von beweglichen Sachen des Anlagevermögens	39 692	6 801	8 687	24 205
33	dar. Erwerb von Finanzanlagen	6 595	800	-	5 795
34	dar. Baumaßnahmen	256 979	58 575	41 655	156 749
35	Auszahlungen (ohne Finanzierungstätigkeit)	5 044 790	1 163 145	1 883 099	1 998 545
36	abzgl. Zahlungen von gleicher Ebene	779 647	x	x	x
37	Bereinigte Auszahlungen	4 265 143	x	x	x
38	Saldo der bereinigten laufenden Ein- und Auszahlungen	87 053	x	x	x
39	Saldo der bereinigten Ein- und Auszahlungen aus Investitionstätigkeit	-70 632	x	x	x
40	Finanzmittelüberschuss/-fehlbetrag (Saldo der bereinigten Ein- und Auszahlungen)	16 420	x	x	x
	Finanzierungstätigkeit				
41	Einzahlungen aus Finanzierungstätigkeit (Kontengruppe 69)	97 597	12 275	28 524	56 798
42	dar. (abzgl.) Zahlungen von gleicher Ebene	-	x	x	x
43	Auszahlungen aus Finanzierungstätigkeit (Kontengruppe 79)	173 973	19 944	46 038	107 990
44	abzgl. Zahlungen von gleicher Ebene	-	x	x	x
45	Saldo der Finanzierungstätigkeit	-76 376	-7 670	-17 514	-51 192

Noch 2 Bundessystematik

Noch 2.1 Ergebnisse der vierteljährlichen Kassenstatistik 01.01.2017 bis 30.09.2017 nach Gebietskörperschaftsgruppen und Arten

2.1.3 Eckwerte Einzahlungen in EUR je Einwohner

Lfd. Nr.	Art der Einzahlung - Bundessystematik -	Kommunale Haushalte insgesamt	Kreisfreie Städte	Landkreise	Kreisangehörige Gemeinden einschl. Verbandsgemeinden
		EUR je Einwohner			
1	Steuern und steuerähnliche Abgaben (ohne Kg. 605 "Ausgleichsleistungen")	519,81	528,21	-	517,04
2	dar. Realsteuern	353,10	342,49	-	356,59
3	dav. Grundsteuern	89,71	94,19	-	88,23
4	dav. Gewerbesteuer	263,39	248,30	-	268,36
5	nachrichtlich: Gewerbesteuer netto (≙ abzgl. Gewerbesteuerumlage)	245,30	234,61	-	248,82
6	dar. Gemeindeanteile Gemeinschaftssteuern	158,40	175,73	-	152,69
7	dav. Gemeindeanteil an der Einkommensteuer	129,86	137,80	-	127,25
8	dav. Gemeindeanteil an der Umsatzsteuer	28,54	37,93	-	25,45
9	dar. Sonstige Gemeindesteuern	8,22	9,89	-	7,67
10	Zuwendungen und allgemeine Umlagen (einschl. Kg. 605 "Ausgl.leistungen")	1 222,58	978,50	907,15	395,81
11	dar. Ausgleichsleistungen und Zuweisungen vom Land	801,51	964,37	515,95	231,93
12	dar. Schlüsselzuweisungen	340,89	400,25	156,43	164,91
13	dar. Allgemeine Umlagen von Gemeinden	231,10	-	274,31	32,91
14	dar. Aufgabenbezogene Leistungsbeteiligungen und Zuweisungen vom Bund	86,55	2,73	113,53	0,63
15	Sonstige Transfereinzahlungen	16,66	12,30	13,84	4,26
16	dar. Ersatz von sozialen Leistungen außerhalb von Einrichtungen	7,35	7,26	7,38	-
17	dar. Ersatz von sozialen Leistungen in Einrichtungen	4,87	5,04	4,81	-
18	Öffentlich-rechtliche Leistungsentgelte	133,52	137,85	48,78	83,32
19	Privatrechtliche Leistungsentgelte, Kostenerstattungen und Kostenumlagen	185,22	164,48	123,85	68,20
20	dav. Mieten und Pachten	31,91	23,98	4,89	29,63
21	dav. Verkauf von Vorräten	2,82	0,43	0,82	2,78
22	dav. Sonstige privatrechtliche Leistungsentgelte	8,66	11,97	2,64	4,93
23	dav. Kostenerst., Kostenumlagen (einschl. Erst. sozialer Leistungen)	141,83	128,10	115,49	30,86
24	dar. Kostenerstattungen vom Land	72,04	83,65	66,20	2,02
25	Sonstige Einzahlungen aus laufender Verwaltungstätigkeit	33,95	42,45	2,09	29,06
26	Zinsen und sonstige Finanzeinzahlungen	31,93	75,40	0,79	16,82
27	dar. Zinseinzahlungen	0,60	0,72	0,27	0,29
28	Einzahlungen aus laufender Verwaltungstätigkeit	2 143,67	1 939,19	1 096,50	1 114,51
29	dar. (abzgl.) Zahlungen von gleicher Ebene	345,92	x	x	x
30	Bereinigte Einzahlungen aus lfd. Verwaltungstätigkeit	1 797,75	x	x	x
31	Investitionstätigkeit	116,37	134,93	22,32	87,94
32	dar. Investitionszuwendungen	90,79	108,02	20,92	64,19
33	dar. Investitionszuwendungen vom Land	83,76	95,33	20,28	59,67
34	dar. Veräußerung von Grundstücken und Gebäuden	18,28	23,74	0,31	16,17
35	dar. Veräußerung von beweglichen Vermögensgegenständen	0,45	0,11	0,03	0,53
36	dar. Veräußerung von Finanzanlagen	0,65	-	0,86	0,00
37	Einzahlungen (ohne Finanzierungstätigkeit)	2 260,05	2 074,12	1 118,82	1 202,45
38	dar. (abzgl.) Zahlungen von gleicher Ebene	348,15	x	x	x
39	Bereinigte Einzahlungen	1 911,90	x	x	x

Noch 2 Bundessystematik

Noch 2.1 Ergebnisse der vierteljährlichen Kassenstatistik 01.01.2017 bis 30.09.2017 nach Gebietskörperschaftsgruppen und Arten

2.1.4 Eckwerte Auszahlungen und Finanzierungstätigkeit in EUR je Einwohner

Lfd. Nr.	Art der Auszahlung - Bundessystematik -	Kommunale Haushalte insgesamt	Kreisfreie Städte	Landkreise	Kreisangehörige Gemeinden einschl. Verbandsgemeinden
1	Personalauszahlungen	542,54	454,72	195,32	376,14
2	dav. Dienstbezüge	424,90	353,26	151,66	296,84
3	dar. Beamte	42,74	61,47	18,38	18,19
4	dar. Arbeitnehmer	377,32	288,16	130,70	275,98
5	dav. Beiträge zu Versorgungskassen	40,62	42,45	16,76	23,26
6	dar. Beamte	25,19	29,06	11,54	12,37
7	dar. Arbeitnehmer	15,42	13,39	5,21	10,87
8	dav. Beiträge zur gesetzlichen Sozialversicherung	74,54	56,13	25,70	54,90
9	dav. Beihilfen, Unterstützungsleistungen für Beschäftigte	2,47	2,88	1,20	1,14
10	Versorgungsauszahlungen	0,15	0,45	0,01	0,04
11	dav. Versorgungsbezüge	0,15	0,45	0,01	0,04
12	dav. Beiträge zur gesetzlichen Sozialversicherung	-	-	-	-
13	dav. Beihilfen, Unterstützungsleistungen für Versorgungsempfänger	-	-	-	-
14	Sach- und Dienstleistungen	242,92	171,86	87,50	178,82
15	dar. Unterhaltung sowie Bewirtschaftung der Grundstücke, baulichen Anlagen und des sonstigen Vermögens	159,78	131,22	48,41	120,77
16	Transferauszahlungen, sonstige Auszahlungen aus lfd. Verwaltungstätigkeit	1 301,45	1 316,81	798,90	497,49
17	dar. Soziale Leistungen und aufgabenbezogene Leistungsbeteiligung	436,13	473,30	423,79	0,10
18	dav. Leistungen der Grundsicherung für Arbeitsuchende (SGB II)	254,88	243,82	258,53	-
19	dav. Leistungen der Sozialhilfe (SGB XII)	36,39	50,64	31,70	-
20	dav. Leistungen der Kinder- und Jugendhilfe (SGB VIII)	103,81	133,60	94,00	-
21	dav. Sonstige Sozialleistungen	41,05	45,24	39,56	0,10
22	dar. Zuschüsse für lfd. Zwecke an öff., private Untern. und übrige Bereiche	273,20	569,42	120,17	55,46
23	dar. Erstattungen für lfd. Zwecke an öff., private Untern. u. übrige Bereiche	110,39	176,85	43,23	45,28
24	Zinsen und sonstige Finanzauszahlungen	17,75	19,14	4,49	12,79
25	dar. Zinsauszahlungen	13,99	15,47	4,25	9,25
26	Auszahlungen aus laufender Verwaltungstätigkeit	2 104,80	1 962,98	1 086,22	1 065,29
27	abzgl. Zahlungen von gleicher Ebene	345,92	x	x	x
28	Bereinigte Auszahlungen aus lfd. Verwaltungstätigkeit	1 758,88	x	x	x
29	Investitionstätigkeit	147,91	133,52	31,60	121,06
30	dar. Zuweisungen und Zuschüsse für Investitionen	7,37	11,60	1,33	4,64
31	dar. Erwerb von Grundstücken und Gebäuden	4,96	2,64	0,32	5,40
32	dar. Erwerb von beweglichen Sachen des Anlagevermögens	17,72	12,26	5,16	14,37
33	dar. Erwerb von Finanzanlagen	2,94	1,44	-	3,44
34	dar. Baumaßnahmen	114,75	105,58	24,73	93,05
35	Auszahlungen (ohne Finanzierungstätigkeit)	2 252,71	2 096,49	1 117,82	1 186,35
36	abzgl. Zahlungen von gleicher Ebene	348,15	x	x	x
37	Bereinigte Auszahlungen	1 904,57	x	x	x
38	Saldo der bereinigten laufenden Ein- und Auszahlungen	38,87	x	x	x
39	Saldo der bereinigten Ein- und Auszahlungen aus Investitionstätigkeit	-31,54	x	x	x
40	Finanzmittelüberschuss/-fehlbetrag (Saldo der bereinigten Ein- und Auszahlungen)	7,33	x	x	x
	Finanzierungstätigkeit				
41	Einzahlungen aus Finanzierungstätigkeit (Kontengruppe 69)	43,58	22,12	16,93	33,72
42	dar. (abzgl.) Zahlungen von gleicher Ebene	-	x	x	x
43	Auszahlungen aus Finanzierungstätigkeit (Kontengruppe 79)	77,69	35,95	27,33	64,10
44	abzgl. Zahlungen von gleicher Ebene	-	x	x	x
45	Saldo der Finanzierungstätigkeit	-34,11	-13,82	-10,40	-30,39

Noch 2 Bundessystematik
 2.2 Entwicklung der kassenmäßigen Ein- und Auszahlungen und Saldo 01.01.2017 bis 30.09.2017 im Vergleich zum Vorjahr
 2.2.1 Eckwerte kommunale Haushalte insgesamt
 2.2.1.1 Einzahlungen

Lfd. Nr.	Art der Einzahlung - Bundessystematik -	01.01. - 30.09.		Veränderung	Je Einwohner 2017
		2017	2016		
		1 000 EUR		um %	EUR
1	Steuern und steuerähnliche Abgaben (ohne Kg. 605 "Ausgleichsleistungen")	1 164 077	1 234 129	-5,7	519,81
2	dar. Realsteuern	790 734	896 963	-11,8	353,10
3	dav. Grundsteuern	200 893	196 667	2,1	89,71
4	dav. Gewerbesteuer	589 840	700 295	-15,8	263,39
5	nachrichtlich: Gewerbesteuer netto (≙ abzgl. Gewerbesteuerumlage)	549 332	661 364	-16,9	245,30
6	dar. Gemeindeanteile Gemeinschaftsteuern	354 729	319 373	11,1	158,40
7	dav. Gemeindeanteil an der Einkommensteuer	290 816	271 094	7,3	129,86
8	dav. Gemeindeanteil an der Umsatzsteuer	63 912	48 279	32,4	28,54
9	dar. Sonstige Gemeindesteuern	18 402	17 669	4,1	8,22
10	Zuwendungen und allgemeine Umlagen (einschl. Kg. 605 "Ausgl.leistungen")	2 737 881	2 497 064	9,6	1 222,58
11	dar. Ausgleichsleistungen und Zuweisungen vom Land	1 794 932	1 614 450	11,2	801,51
12	dar. Schlüsselzuweisungen	763 401	697 685	9,4	340,89
13	dar. Allgemeine Umlagen von Gemeinden	517 540	487 052	6,3	231,10
14	dar. Aufgabenbezogene Leistungsbeteiligungen und Zuweisungen vom Bund	193 833	194 406	-0,3	86,55
15	Sonstige Transfereinzahlungen	37 318	42 774	-12,8	16,66
16	dar. Ersatz von sozialen Leistungen außerhalb von Einrichtungen	16 462	15 777	4,3	7,35
17	dar. Ersatz von sozialen Leistungen in Einrichtungen	10 903	9 407	15,9	4,87
18	Öffentlich-rechtliche Leistungsentgelte	299 014	292 954	2,1	133,52
19	Privatrechtliche Leistungsentgelte, Kostenerstattungen und Kostenumlagen	414 778	446 597	-7,1	185,22
20	dav. Mieten und Pachten	71 451	69 341	3,0	31,91
21	dav. Verkauf von Vorräten	6 313	9 417	-33,0	2,82
22	dav. Sonstige privatrechtliche Leistungsentgelte	19 400	17 936	8,2	8,66
23	dav. Kostenerst., Kostenumlagen (einschl. Erst. sozialer Leistungen)	317 614	349 903	-9,2	141,83
24	dar. Kostenerstattungen vom Land	161 329	205 770	-21,6	72,04
25	Sonstige Einzahlungen aus laufender Verwaltungstätigkeit	76 031	76 735	-0,9	33,95
26	Zinsen und sonstige Finanzeinzahlungen	71 500	75 061	-4,7	31,93
27	dar. Zinseinzahlungen	1 334	3 076	-56,6	0,60
28	Einzahlungen aus laufender Verwaltungstätigkeit	4 800 598	4 665 315	2,9	2 143,67
29	dar. (abzgl.) Zahlungen von gleicher Ebene	774 669	710 428	9,0	345,92
30	Bereinigte Einzahlungen aus lfd. Verwaltungstätigkeit	4 025 929	3 954 887	1,8	1 797,75
31	Investitionstätigkeit	260 612	244 365	6,6	116,37
32	dar. Investitionszuwendungen	203 309	187 005	8,7	90,79
33	dar. Investitionszuwendungen vom Land	187 571	177 990	5,4	83,76
34	dar. Veräußerung von Grundstücken und Gebäuden	40 928	37 365	9,5	18,28
35	dar. Veräußerung von beweglichen Vermögensgegenständen	1 018	806	26,4	0,45
36	dar. Veräußerung von Finanzanlagen	1 458	5 870	-75,2	0,65
37	Einzahlungen (ohne Finanzierungstätigkeit)	5 061 210	4 909 680	3,1	2 260,05
38	dar. (abzgl.) Zahlungen von gleicher Ebene	779 647	714 241	9,2	348,15
39	Bereinigte Einzahlungen	4 281 563	4 195 440	2,1	1 911,90

Noch 2 Bundessystematik

Noch 2.2 Entwicklung der kassenmäßigen Ein- und Auszahlungen und Saldo 01.01.2017 bis 30.09.2017 im Vergleich zum Vorjahr

Noch 2.2.1 Eckwerte kommunale Haushalte insgesamt

2.2.1.2 Auszahlungen und Finanzierungstätigkeit

Lfd. Nr.	Art der Auszahlung - Bundessystematik -	01.01. - 30.09.		Veränderung	Je Einwohner
		2017	2016		
		1 000 EUR		um %	EUR
1	Personalauszahlungen	1 214 969	1 182 026	2,8	542,54
2	dav. Dienstbezüge	951 541	929 588	2,4	424,90
3	dar. Beamte	95 721	94 122	1,7	42,74
4	dar. Arbeitnehmer	844 976	824 186	2,5	377,32
5	dav. Beiträge zu Versorgungskassen	90 962	84 875	7,2	40,62
6	dar. Beamte	56 406	53 989	4,5	25,19
7	dar. Arbeitnehmer	34 525	30 858	11,9	15,42
8	dav. Beiträge zur gesetzlichen Sozialversicherung	166 924	162 178	2,9	74,54
9	dav. Beihilfen, Unterstützungsleistungen für Beschäftigte	5 541	5 386	2,9	2,47
10	Versorgungsauszahlungen	337	364	-7,4	0,15
11	dav. Versorgungsbezüge	337	358	-6,1	0,15
12	dav. Beiträge zur gesetzlichen Sozialversicherung	-	-	x	-
13	dav. Beihilfen, Unterstützungsleistungen für Versorgungsempfänger	-	5	x	-
14	Sach- und Dienstleistungen	544 001	525 001	3,6	242,92
15	dar. Unterhaltung sowie Bewirtschaftung der Grundstücke, baulichen Anlagen und des sonstigen Vermögens	357 805	349 655	2,3	159,78
16	Transferauszahlungen, sonstige Auszahlungen aus lfd. Verwaltungstätigkeit	2 914 496	2 794 567	4,3	1 301,45
17	dar. Soziale Leistungen und aufgabenbezogene Leistungsbeteiligung	976 687	983 323	-0,7	436,13
18	dav. Leistungen der Grundsicherung für Arbeitsuchende (SGB II)	570 796	570 221	0,1	254,88
19	dav. Leistungen der Sozialhilfe (SGB XII)	81 504	78 695	3,6	36,39
20	dav. Leistungen der Kinder- und Jugendhilfe (SGB VIII)	232 469	193 007	20,4	103,81
21	dav. Sonstige Sozialleistungen	91 918	141 401	-35,0	41,05
22	dar. Zuschüsse für lfd. Zwecke an öff., private Untern. und übrige Bereiche	611 802	560 145	9,2	273,20
23	dar. Erstattungen für lfd. Zwecke an öff., private Untern. u. übrige Bereiche	247 220	252 651	-2,2	110,39
24	Zinsen und sonstige Finanzauszahlungen	39 743	47 485	-16,3	17,75
25	dar. Zinsauszahlungen	31 330	40 134	-21,9	13,99
26	Auszahlungen aus laufender Verwaltungstätigkeit	4 713 545	4 549 443	3,6	2 104,80
27	abzgl. Zahlungen von gleicher Ebene	774 669	710 428	9,0	345,92
28	Bereinigte Auszahlungen aus lfd. Verwaltungstätigkeit	3 938 876	3 839 015	2,6	1 758,88
29	Investitionstätigkeit	331 244	307 867	7,6	147,91
30	dar. Zuweisungen und Zuschüsse für Investitionen	16 505	15 875	4,0	7,37
31	dar. Erwerb von Grundstücken und Gebäuden	11 098	12 066	-8,0	4,96
32	dar. Erwerb von beweglichen Sachen des Anlagevermögens	39 692	37 116	6,9	17,72
33	dar. Erwerb von Finanzanlagen	6 595	542	x	2,94
34	dar. Baumaßnahmen	256 979	242 146	6,1	114,75
35	Auszahlungen (ohne Finanzierungstätigkeit)	5 044 790	4 857 309	3,9	2 252,71
36	abzgl. Zahlungen von gleicher Ebene	779 647	714 241	9,2	348,15
37	Bereinigte Auszahlungen	4 265 143	4 143 069	2,9	1 904,57
38	Saldo der bereinigten laufenden Ein- und Auszahlungen	87 053	115 872	-24,9	38,87
39	Saldo der bereinigten Ein- und Auszahlungen aus Investitionstätigkeit	-70 632	-63 501	x	-31,54
40	Finanzmittelüberschuss/-fehlbetrag (Saldo der bereinigten Ein- und Auszahlungen)	16 420	52 371	-68,6	7,33
	Finanzierungstätigkeit				
41	Einzahlungen aus Finanzierungstätigkeit (Kontengruppe 69)	97 597	123 617	-21,0	43,58
42	dar. (abzgl.) Zahlungen von gleicher Ebene	-	-	x	-
43	Auszahlungen aus Finanzierungstätigkeit (Kontengruppe 79)	173 973	231 177	-24,7	77,69
44	abzgl. Zahlungen von gleicher Ebene	-	-	x	-
45	Saldo der Finanzierungstätigkeit	-76 376	-107 560	x	-34,11

Noch 2 Bundessystematik

Noch 2.2 Entwicklung der kassenmäßigen Ein- und Auszahlungen und Saldo 01.01.2017 bis 30.09.2017 im Vergleich zum Vorjahr

2.2.2 Eckwerte kreisfreie Städte

2.2.2.1 Einzahlungen

Lfd. Nr.	Art der Einzahlung - Bundessystematik -	01.01. - 30.09.		Verän- derung	Je Ein- wohner
		2017	2016		
		1 000 EUR		um %	EUR
1	Steuern und steuerähnliche Abgaben (ohne Kg. 605 "Ausgleichsleistungen")	293 053	282 691	3,7	528,21
2	dar. Realsteuern	190 013	189 872	0,1	342,49
3	dav. Grundsteuern	52 256	52 224	0,1	94,19
4	dav. Gewerbesteuer	137 756	137 648	0,1	248,30
5	nachrichtlich: Gewerbesteuer netto (≙ abzgl. Gewerbesteuerumlage)	130 165	129 387	0,6	234,61
6	dar. Gemeindeanteile Gemeinschaftsteuern	97 495	87 163	11,9	175,73
7	dav. Gemeindeanteil an der Einkommensteuer	76 452	71 267	7,3	137,80
8	dav. Gemeindeanteil an der Umsatzsteuer	21 043	15 896	32,4	37,93
9	dar. Sonstige Gemeindesteuern	5 485	5 634	-2,7	9,89
10	Zuwendungen und allgemeine Umlagen (einschl. Kg. 605 "Ausgl.leistungen")	542 876	492 127	10,3	978,50
11	dar. Ausgleichsleistungen und Zuweisungen vom Land	535 037	484 788	10,4	964,37
12	dar. Schlüsselzuweisungen	222 063	209 729	5,9	400,25
13	dar. Allgemeine Umlagen von Gemeinden	-	-	x	-
14	dar. Aufgabenbezogene Leistungsbeteiligungen und Zuweisungen vom Bund	1 515	751	101,7	2,73
15	Sonstige Transfereinzahlungen	6 824	6 985	-2,3	12,30
16	dar. Ersatz von sozialen Leistungen außerhalb von Einrichtungen	4 027	4 164	-3,3	7,26
17	dar. Ersatz von sozialen Leistungen in Einrichtungen	2 798	2 821	-0,8	5,04
18	Öffentlich-rechtliche Leistungsentgelte	76 479	63 502	20,4	137,85
19	Privatrechtliche Leistungsentgelte, Kostenerstattungen und Kostenumlagen	91 257	95 508	-4,5	164,48
20	dav. Mieten und Pachten	13 304	11 751	13,2	23,98
21	dav. Verkauf von Vorräten	240	257	-6,3	0,43
22	dav. Sonstige privatrechtliche Leistungsentgelte	6 643	6 610	0,5	11,97
23	dav. Kostenerst., Kostenumlagen (einschl. Erst. sozialer Leistungen)	71 070	76 890	-7,6	128,10
24	dar. Kostenerstattungen vom Land	46 411	55 691	-16,7	83,65
25	Sonstige Einzahlungen aus laufender Verwaltungstätigkeit	23 551	23 794	-1,0	42,45
26	Zinsen und sonstige Finanzeinzahlungen	41 833	36 906	13,4	75,40
27	dar. Zinseinzahlungen	399	831	-52,0	0,72
28	Einzahlungen aus laufender Verwaltungstätigkeit	1 075 873	1 001 514	7,4	1 939,19
29	dar. (abzgl.) Zahlungen von gleicher Ebene	x	x	x	x
30	Bereinigte Einzahlungen aus lfd. Verwaltungstätigkeit	x	x	x	x
31	Investitionstätigkeit	74 862	52 981	41,3	134,93
32	dar. Investitionszuwendungen	59 929	40 172	49,2	108,02
33	dar. Investitionszuwendungen vom Land	52 888	36 878	43,4	95,33
34	dar. Veräußerung von Grundstücken und Gebäuden	13 172	10 318	27,7	23,74
35	dar. Veräußerung von beweglichen Vermögensgegenständen	64	143	-55,4	0,11
36	dar. Veräußerung von Finanzanlagen	-	-	x	-
37	Einzahlungen (ohne Finanzierungstätigkeit)	1 150 735	1 054 495	9,1	2 074,12
38	dar. (abzgl.) Zahlungen von gleicher Ebene	x	x	x	x
39	Bereinigte Einzahlungen	x	x	x	x

Noch 2 Bundessystematik

Noch 2.2 Entwicklung der kassenmäßigen Ein- und Auszahlungen und Saldo 01.01.2017 bis 30.09.2017 im Vergleich zum Vorjahr

Noch 2.2.2 Eckwerte kreisfreie Städte

2.2.2.2 Auszahlungen und Finanzierungstätigkeit

Lfd. Nr.	Art der Auszahlung - Bundessystematik -	01.01. - 30.09.		Verän- derung	Je Ein- wohner
		2017	2016		
		1 000 EUR		um %	EUR
1	Personalauszahlungen	252 279	243 309	3,7	454,72
2	dav. Dienstbezüge	195 991	190 659	2,8	353,26
3	dar. Beamte	34 105	32 981	3,4	61,47
4	dar. Arbeitnehmer	159 873	155 730	2,7	288,16
5	dav. Beiträge zu Versorgungskassen	23 549	21 050	11,9	42,45
6	dar. Beamte	16 121	15 344	5,1	29,06
7	dar. Arbeitnehmer	7 428	5 706	30,2	13,39
8	dav. Beiträge zur gesetzlichen Sozialversicherung	31 140	29 920	4,1	56,13
9	dav. Beihilfen, Unterstützungsleistungen für Beschäftigte	1 599	1 680	-4,8	2,88
10	Versorgungsauszahlungen	252	251	0,1	0,45
11	dav. Versorgungsbezüge	252	251	0,1	0,45
12	dav. Beiträge zur gesetzlichen Sozialversicherung	-	-	x	-
13	dav. Beihilfen, Unterstützungsleistungen für Versorgungsempfänger	-	-	x	-
14	Sach- und Dienstleistungen	95 347	90 805	5,0	171,86
15	dar. Unterhaltung sowie Bewirtschaftung der Grundstücke, baulichen Anlagen und des sonstigen Vermögens	72 802	70 332	3,5	131,22
16	Transferauszahlungen, sonstige Auszahlungen aus lfd. Verwaltungstätigkeit	730 570	679 117	7,6	1 316,81
17	dar. Soziale Leistungen und aufgabenbezogene Leistungsbeteiligung	262 591	248 774	5,6	473,30
18	dav. Leistungen der Grundsicherung für Arbeitsuchende (SGB II)	135 274	128 405	5,3	243,82
19	dav. Leistungen der Sozialhilfe (SGB XII)	28 096	26 773	4,9	50,64
20	dav. Leistungen der Kinder- und Jugendhilfe (SGB VIII)	74 120	55 985	32,4	133,60
21	dav. Sonstige Sozialleistungen	25 101	37 612	-33,3	45,24
22	dar. Zuschüsse für lfd. Zwecke an öff., private Untern. und übrige Bereiche	315 917	282 926	11,7	569,42
23	dar. Erstattungen für lfd. Zwecke an öff., private Untern. u. übrige Bereiche	98 120	97 236	0,9	176,85
24	Zinsen und sonstige Finanzauszahlungen	10 621	12 422	-14,5	19,14
25	dar. Zinsauszahlungen	8 584	10 092	-14,9	15,47
26	Auszahlungen aus laufender Verwaltungstätigkeit	1 089 070	1 025 904	6,2	1 962,98
27	abzgl. Zahlungen von gleicher Ebene	x	x	x	x
28	Bereinigte Auszahlungen aus lfd. Verwaltungstätigkeit	x	x	x	x
29	Investitionstätigkeit	74 076	72 791	1,8	133,52
30	dar. Zuweisungen und Zuschüsse für Investitionen	6 436	5 604	14,8	11,60
31	dar. Erwerb von Grundstücken und Gebäuden	1 463	2 700	-45,8	2,64
32	dar. Erwerb von beweglichen Sachen des Anlagevermögens	6 801	4 362	55,9	12,26
33	dar. Erwerb von Finanzanlagen	800	42	x	1,44
34	dar. Baumaßnahmen	58 575	60 083	-2,5	105,58
35	Auszahlungen (ohne Finanzierungstätigkeit)	1 163 145	1 098 695	5,9	2 096,49
36	abzgl. Zahlungen von gleicher Ebene	x	x	x	x
37	Bereinigte Auszahlungen	x	x	x	x
38	Saldo der bereinigten laufenden Ein- und Auszahlungen	x	x	x	x
39	Saldo der bereinigten Ein- und Auszahlungen aus Investitionstätigkeit	x	x	x	x
40	Finanzmittelüberschuss/-fehlbetrag (Saldo der bereinigten Ein- und Auszahlungen)	x	x	x	x
	Finanzierungstätigkeit				
41	Einzahlungen aus Finanzierungstätigkeit (Kontengruppe 69)	12 275	14 364	-14,5	22,12
42	dar. (abzgl.) Zahlungen von gleicher Ebene	x	x	x	x
43	Auszahlungen aus Finanzierungstätigkeit (Kontengruppe 79)	19 944	29 973	-33,5	35,95
44	abzgl. Zahlungen von gleicher Ebene	x	x	x	x
45	Saldo der Finanzierungstätigkeit	-7 670	-15 609	x	-13,82

Noch 2 Bundessystematik

Noch 2.2 Entwicklung der kassenmäßigen Ein- und Auszahlungen und Saldo 01.01.2017 bis 30.09.2017 im Vergleich zum Vorjahr

2.2.3 Eckwerte Landkreise

2.2.3.1 Einzahlungen

Lfd. Nr.	Art der Einzahlung - Bundessystematik -	01.01. - 30.09.		Verän- derung	Je Ein- wohner
		2017	2016		
		1 000 EUR		um %	EUR
1	Steuern und steuerähnliche Abgaben (ohne Kg. 605 "Ausgleichsleistungen")	-	-	x	-
2	dar. Realsteuern	-	-	x	-
3	dav. Grundsteuern	-	-	x	-
4	dav. Gewerbesteuer	-	-	x	-
5	nachrichtlich: Gewerbesteuer netto (≙ abzgl. Gewerbesteuerumlage)	-	-	x	-
6	dar. Gemeindeanteile Gemeinschaftsteuern	-	-	x	-
7	dav. Gemeindeanteil an der Einkommensteuer	-	-	x	-
8	dav. Gemeindeanteil an der Umsatzsteuer	-	-	x	-
9	dar. Sonstige Gemeindesteuern	-	-	x	-
10	Zuwendungen und allgemeine Umlagen (einschl. Kg. 605 "Ausgl.leistungen")	1 528 213	1 411 276	8,3	907,15
11	dar. Ausgleichsleistungen und Zuweisungen vom Land	869 189	781 315	11,2	515,95
12	dar. Schlüsselzuweisungen	263 527	235 945	11,7	156,43
13	dar. Allgemeine Umlagen von Gemeinden	462 107	432 705	6,8	274,31
14	dar. Aufgabenbezogene Leistungsbeteiligungen und Zuweisungen vom Bund	191 249	192 573	-0,7	113,53
15	Sonstige Transfereinzahlungen	23 317	22 564	3,3	13,84
16	dar. Ersatz von sozialen Leistungen außerhalb von Einrichtungen	12 436	11 613	7,1	7,38
17	dar. Ersatz von sozialen Leistungen in Einrichtungen	8 105	6 586	23,1	4,81
18	Öffentlich-rechtliche Leistungsentgelte	82 178	96 611	-14,9	48,78
19	Privatrechtliche Leistungsentgelte, Kostenerstattungen und Kostenumlagen	208 634	241 509	-13,6	123,85
20	dav. Mieten und Pachten	8 239	7 188	14,6	4,89
21	dav. Verkauf von Vorräten	1 383	4 977	-72,2	0,82
22	dav. Sonstige privatrechtliche Leistungsentgelte	4 450	4 572	-2,7	2,64
23	dav. Kostenerst., Kostenumlagen (einschl. Erst. sozialer Leistungen)	194 561	224 772	-13,4	115,49
24	dar. Kostenerstattungen vom Land	111 519	147 039	-24,2	66,20
25	Sonstige Einzahlungen aus laufender Verwaltungstätigkeit	3 517	3 557	-1,1	2,09
26	Zinsen und sonstige Finanzeinzahlungen	1 339	3 230	-58,5	0,79
27	dar. Zinseinzahlungen	455	1 620	-71,9	0,27
28	Einzahlungen aus laufender Verwaltungstätigkeit	1 847 198	1 778 748	3,8	1 096,50
29	dar. (abzgl.) Zahlungen von gleicher Ebene	x	x	x	x
30	Bereinigte Einzahlungen aus lfd. Verwaltungstätigkeit	x	x	x	x
31	Investitionstätigkeit	37 597	47 636	-21,1	22,32
32	dar. Investitionszuwendungen	35 238	40 536	-13,1	20,92
33	dar. Investitionszuwendungen vom Land	34 160	40 005	-14,6	20,28
34	dar. Veräußerung von Grundstücken und Gebäuden	523	852	-38,6	0,31
35	dar. Veräußerung von beweglichen Vermögensgegenständen	56	48	17,6	0,03
36	dar. Veräußerung von Finanzanlagen	1 457	5 774	-74,8	0,86
37	Einzahlungen (ohne Finanzierungstätigkeit)	1 884 794	1 826 384	3,2	1 118,82
38	dar. (abzgl.) Zahlungen von gleicher Ebene	x	x	x	x
39	Bereinigte Einzahlungen	x	x	x	x

Noch 2 Bundessystematik

Noch 2.2 Entwicklung der kassenmäßigen Ein- und Auszahlungen und Saldo 01.01.2017 bis 30.09.2017 im Vergleich zum Vorjahr

Noch 2.2.3 Eckwerte Landkreise

2.2.3.2 Auszahlungen und Finanzierungstätigkeit

Lfd. Nr.	Art der Auszahlung - Bundessystematik -	01.01. - 30.09.		Verän- derung	Je Ein- wohner
		2017	2016		
		1 000 EUR		um %	EUR
1	Personalauszahlungen	329 040	316 937	3,8	195,32
2	dav. Dienstbezüge	255 487	247 207	3,3	151,66
3	dar. Beamte	30 970	30 862	0,3	18,38
4	dar. Arbeitnehmer	220 173	212 008	3,9	130,70
5	dav. Beiträge zu Versorgungskassen	28 226	26 311	7,3	16,76
6	dar. Beamte	19 439	18 300	6,2	11,54
7	dar. Arbeitnehmer	8 783	8 007	9,7	5,21
8	dav. Beiträge zur gesetzlichen Sozialversicherung	43 302	41 595	4,1	25,70
9	dav. Beihilfen, Unterstützungsleistungen für Beschäftigte	2 025	1 823	11,0	1,20
10	Versorgungsauszahlungen	10	39	-74,5	0,01
11	dav. Versorgungsbezüge	10	39	-74,5	0,01
12	dav. Beiträge zur gesetzlichen Sozialversicherung	-	-	x	-
13	dav. Beihilfen, Unterstützungsleistungen für Versorgungsempfänger	-	-	x	-
14	Sach- und Dienstleistungen	147 409	147 159	0,2	87,50
15	dar. Unterhaltung sowie Bewirtschaftung der Grundstücke, baulichen Anlagen und des sonstigen Vermögens	81 557	83 031	-1,8	48,41
16	Transferauszahlungen, sonstige Auszahlungen aus lfd. Verwaltungstätigkeit	1 345 846	1 322 259	1,8	798,90
17	dar. Soziale Leistungen und aufgabenbezogene Leistungsbeteiligung	713 931	734 429	-2,8	423,79
18	dav. Leistungen der Grundsicherung für Arbeitsuchende (SGB II)	435 522	441 816	-1,4	258,53
19	dav. Leistungen der Sozialhilfe (SGB XII)	53 408	51 922	2,9	31,70
20	dav. Leistungen der Kinder- und Jugendhilfe (SGB VIII)	158 349	137 022	15,6	94,00
21	dav. Sonstige Sozialleistungen	66 651	103 669	-35,7	39,56
22	dar. Zuschüsse für lfd. Zwecke an öff., private Untern. und übrige Bereiche	202 449	187 877	7,8	120,17
23	dar. Erstattungen für lfd. Zwecke an öff., private Untern. u. übrige Bereiche	72 823	81 308	-10,4	43,23
24	Zinsen und sonstige Finanzauszahlungen	7 567	9 656	-21,6	4,49
25	dar. Zinsauszahlungen	7 159	9 588	-25,3	4,25
26	Auszahlungen aus laufender Verwaltungstätigkeit	1 829 871	1 796 050	1,9	1 086,22
27	abzgl. Zahlungen von gleicher Ebene	x	x	x	x
28	Bereinigte Auszahlungen aus lfd. Verwaltungstätigkeit	x	x	x	x
29	Investitionstätigkeit	53 228	63 999	-16,8	31,60
30	dar. Zuweisungen und Zuschüsse für Investitionen	2 248	1 492	50,7	1,33
31	dar. Erwerb von Grundstücken und Gebäuden	541	2 377	-77,2	0,32
32	dar. Erwerb von beweglichen Sachen des Anlagevermögens	8 687	11 873	-26,8	5,16
33	dar. Erwerb von Finanzanlagen	-	-	x	-
34	dar. Baumaßnahmen	41 655	48 202	-13,6	24,73
35	Auszahlungen (ohne Finanzierungstätigkeit)	1 883 099	1 860 050	1,2	1 117,82
36	abzgl. Zahlungen von gleicher Ebene	x	x	x	x
37	Bereinigte Auszahlungen	x	x	x	x
38	Saldo der bereinigten laufenden Ein- und Auszahlungen	x	x	x	x
39	Saldo der bereinigten Ein- und Auszahlungen aus Investitionstätigkeit	x	x	x	x
40	Finanzmittelüberschuss/-fehlbetrag (Saldo der bereinigten Ein- und Auszahlungen)	x	x	x	x
	Finanzierungstätigkeit				
41	Einzahlungen aus Finanzierungstätigkeit (Kontengruppe 69)	28 524	20 738	37,5	16,93
42	dar. (abzgl.) Zahlungen von gleicher Ebene	x	x	x	x
43	Auszahlungen aus Finanzierungstätigkeit (Kontengruppe 79)	46 038	44 443	3,6	27,33
44	abzgl. Zahlungen von gleicher Ebene	x	x	x	x
45	Saldo der Finanzierungstätigkeit	-17 514	-23 705	x	-10,40

Noch 2 Bundessystematik

Noch 2.2 Entwicklung der kassenmäßigen Ein- und Auszahlungen und Saldo 01.01.2017 bis 30.09.2017 im Vergleich zum Vorjahr

2.2.4 Eckwerte kreisangehörige Gemeinden einschließlich Verbandsgemeinden

2.2.4.1 Einzahlungen

Lfd. Nr.	Art der Einzahlung - Bundessystematik -	01.01. - 30.09.		Veränderung	Je Einwohner
		2017	2016		
		1 000 EUR		um %	EUR
1	Steuern und steuerähnliche Abgaben (ohne Kg. 605 "Ausgleichsleistungen")	871 023	951 438	-8,5	517,04
2	dar. Realsteuern	600 721	707 090	-15,0	356,59
3	dav. Grundsteuern	148 637	144 443	2,9	88,23
4	dav. Gewerbesteuer	452 084	562 647	-19,7	268,36
5	nachrichtlich: Gewerbesteuer netto (≙ abzgl. Gewerbesteuerumlage)	419 167	531 977	-21,2	248,82
6	dar. Gemeindeanteile Gemeinschaftsteuern	257 233	232 210	10,8	152,69
7	dav. Gemeindeanteil an der Einkommensteuer	214 364	199 827	7,3	127,25
8	dav. Gemeindeanteil an der Umsatzsteuer	42 869	32 383	32,4	25,45
9	dar. Sonstige Gemeindesteuern	12 917	12 035	7,3	7,67
10	Zuwendungen und allgemeine Umlagen (einschl. Kg. 605 "Ausgl.leistungen")	666 792	593 660	12,3	395,81
11	dar. Ausgleichsleistungen und Zuweisungen vom Land	390 707	348 347	12,2	231,93
12	dar. Schlüsselzuweisungen	277 811	252 011	10,2	164,91
13	dar. Allgemeine Umlagen von Gemeinden	55 433	54 347	2,0	32,91
14	dar. Aufgabenbezogene Leistungsbeteiligungen und Zuweisungen vom Bund	1 069	1 081	-1,2	0,63
15	Sonstige Transfereinzahlungen	7 177	13 225	-45,7	4,26
16	dar. Ersatz von sozialen Leistungen außerhalb von Einrichtungen	-	-	x	-
17	dar. Ersatz von sozialen Leistungen in Einrichtungen	-	-	x	-
18	Öffentlich-rechtliche Leistungsentgelte	140 357	132 841	5,7	83,32
19	Privatrechtliche Leistungsentgelte, Kostenerstattungen und Kostenumlagen	114 887	109 580	4,8	68,20
20	dav. Mieten und Pachten	49 908	50 402	-1,0	29,63
21	dav. Verkauf von Vorräten	4 690	4 184	12,1	2,78
22	dav. Sonstige privatrechtliche Leistungsentgelte	8 307	6 754	23,0	4,93
23	dav. Kostenerst., Kostenumlagen (einschl. Erst. sozialer Leistungen)	51 983	48 240	7,8	30,86
24	dar. Kostenerstattungen vom Land	3 399	3 040	11,8	2,02
25	Sonstige Einzahlungen aus laufender Verwaltungstätigkeit	48 963	49 384	-0,9	29,06
26	Zinsen und sonstige Finanzeinzahlungen	28 328	34 925	-18,9	16,82
27	dar. Zinseinzahlungen	480	625	-23,1	0,29
28	Einzahlungen aus laufender Verwaltungstätigkeit	1 877 527	1 885 054	-0,4	1 114,51
29	dar. (abzgl.) Zahlungen von gleicher Ebene	x	x	x	x
30	Bereinigte Einzahlungen aus lfd. Verwaltungstätigkeit	x	x	x	x
31	Investitionstätigkeit	148 154	143 748	3,1	87,94
32	dar. Investitionszuwendungen	108 142	106 297	1,7	64,19
33	dar. Investitionszuwendungen vom Land	100 524	101 107	-0,6	59,67
34	dar. Veräußerung von Grundstücken und Gebäuden	27 233	26 195	4,0	16,17
35	dar. Veräußerung von beweglichen Vermögensgegenständen	898	615	46,1	0,53
36	dar. Veräußerung von Finanzanlagen	1	96	-98,9	0,00
37	Einzahlungen (ohne Finanzierungstätigkeit)	2 025 681	2 028 802	-0,2	1 202,45
38	dar. (abzgl.) Zahlungen von gleicher Ebene	x	x	x	x
39	Bereinigte Einzahlungen	x	x	x	x

Noch 2 Bundessystematik

Noch 2.2 Entwicklung der kassenmäßigen Ein- und Auszahlungen und Saldo 01.01.2017 bis 30.09.2017 im Vergleich zum Vorjahr

Noch 2.2.4 Eckwerte kreisangehörige Gemeinden einschließlich Verbandsgemeinden

2.2.4.2 Auszahlungen und Finanzierungstätigkeit

Lfd. Nr.	Art der Auszahlung - Bundessystematik -	01.01. - 30.09.		Verän- derung	Je Ein- wohner
		2017	2016		2017
		1 000 EUR		um %	EUR
1	Personalauszahlungen	633 650	621 780	1,9	376,14
2	dav. Dienstbezüge	500 062	491 721	1,7	296,84
3	dar. Beamte	30 646	30 278	1,2	18,19
4	dar. Arbeitnehmer	464 929	456 448	1,9	275,98
5	dav. Beiträge zu Versorgungskassen	39 187	37 514	4,5	23,26
6	dar. Beamte	20 846	20 345	2,5	12,37
7	dar. Arbeitnehmer	18 313	17 145	6,8	10,87
8	dav. Beiträge zur gesetzlichen Sozialversicherung	92 482	90 663	2,0	54,90
9	dav. Beihilfen, Unterstützungsleistungen für Beschäftigte	1 918	1 882	1,9	1,14
10	Versorgungsauszahlungen	75	73	2,9	0,04
11	dav. Versorgungsbezüge	75	68	11,0	0,04
12	dav. Beiträge zur gesetzlichen Sozialversicherung	-	-	x	-
13	dav. Beihilfen, Unterstützungsleistungen für Versorgungsempfänger	-	5	x	-
14	Sach- und Dienstleistungen	301 245	287 037	5,0	178,82
15	dar. Unterhaltung sowie Bewirtschaftung der Grundstücke, baulichen Anlagen und des sonstigen Vermögens	203 446	196 292	3,6	120,77
16	Transferauszahlungen, sonstige Auszahlungen aus lfd. Verwaltungstätigkeit	838 080	793 191	5,7	497,49
17	dar. Soziale Leistungen und aufgabenbezogene Leistungsbeteiligung	166	120	37,7	0,10
18	dav. Leistungen der Grundsicherung für Arbeitsuchende (SGB II)	-	-	x	-
19	dav. Leistungen der Sozialhilfe (SGB XII)	-	-	x	-
20	dav. Leistungen der Kinder- und Jugendhilfe (SGB VIII)	-	-	x	-
21	dav. Sonstige Sozialleistungen	166	120	37,7	0,10
22	dar. Zuschüsse für lfd. Zwecke an öff., private Untern. und übrige Bereiche	93 436	89 343	4,6	55,46
23	dar. Erstattungen für lfd. Zwecke an öff., private Untern. u. übrige Bereiche	76 278	74 107	2,9	45,28
24	Zinsen und sonstige Finanzauszahlungen	21 555	25 407	-15,2	12,79
25	dar. Zinsauszahlungen	15 588	20 454	-23,8	9,25
26	Auszahlungen aus laufender Verwaltungstätigkeit	1 794 604	1 727 488	3,9	1 065,29
27	abzgl. Zahlungen von gleicher Ebene	x	x	x	x
28	Bereinigte Auszahlungen aus lfd. Verwaltungstätigkeit	x	x	x	x
29	Investitionstätigkeit	203 941	171 076	19,2	121,06
30	dar. Zuweisungen und Zuschüsse für Investitionen	7 821	8 779	-10,9	4,64
31	dar. Erwerb von Grundstücken und Gebäuden	9 093	6 989	30,1	5,40
32	dar. Erwerb von beweglichen Sachen des Anlagevermögens	24 205	20 881	15,9	14,37
33	dar. Erwerb von Finanzanlagen	5 795	500	x	3,44
34	dar. Baumaßnahmen	156 749	133 861	17,1	93,05
35	Auszahlungen (ohne Finanzierungstätigkeit)	1 998 545	1 898 565	5,3	1 186,35
36	abzgl. Zahlungen von gleicher Ebene	x	x	x	x
37	Bereinigte Auszahlungen	x	x	x	x
38	Saldo der bereinigten laufenden Ein- und Auszahlungen	x	x	x	x
39	Saldo der bereinigten Ein- und Auszahlungen aus Investitionstätigkeit	x	x	x	x
40	Finanzmittelüberschuss/-fehlbetrag (Saldo der bereinigten Ein- und Auszahlungen)	x	x	x	x
	Finanzierungstätigkeit				
41	Einzahlungen aus Finanzierungstätigkeit (Kontengruppe 69)	56 798	88 514	-35,8	33,72
42	dar. (abzgl.) Zahlungen von gleicher Ebene	x	x	x	x
43	Auszahlungen aus Finanzierungstätigkeit (Kontengruppe 79)	107 990	156 761	-31,1	64,10
44	abzgl. Zahlungen von gleicher Ebene	x	x	x	x
45	Saldo der Finanzierungstätigkeit	-51 192	-68 246	x	-30,39

- Noch 2 Bundessystematik
 2.3 Zuordnungsschlüssel
 2.3.1 Zuordnungsschlüssel Einzahlungen Tabellen 2.1 und 2.2

Lfd. Nr.	Art der Einzahlung - Bundessystematik -	Kontengruppe/Konto Berechnung
1	Steuern und steuerähnliche Abgaben (ohne Kg. 605 "Ausgleichsleistungen")	60 ./ 605
2	dar. Realsteuern	601
3	dav. Grundsteuern	6011, 6012
4	dav. Gewerbesteuer	6013
5	nachrichtlich: Gewerbesteuer netto (≙ abzgl. Gewerbesteuerumlage)	6013 ./ 7341
6	dar. Gemeindeanteile Gemeinschaftsteuern	602
7	dav. Gemeindeanteil an der Einkommensteuer	6021
8	dav. Gemeindeanteil an der Umsatzsteuer	6022
9	dar. Sonstige Gemeindesteuern	603
10	Zuwendungen und allgemeine Umlagen (einschl. Kg. 605 "Ausgl.leistungen")	61, 605
11	dar. Ausgleichsleistungen und Zuweisungen vom Land	6111, 6121, 6131, 6141, 6051, 6052, 6053, L191
12	dar. Schlüsselzuweisungen	6111
13	dar. Allgemeine Umlagen von Gemeinden	6182
14	dar. Aufgabenbezogene Leistungsbeteiligungen und Zuweisungen vom Bund	6140, L192, L193
15	Sonstige Transfereinzahlungen	62
16	dar. Ersatz von sozialen Leistungen außerhalb von Einrichtungen	621
17	dar. Ersatz von sozialen Leistungen in Einrichtungen	622
18	Öffentlich-rechtliche Leistungsentgelte	63
19	Privatrechtliche Leistungsentgelte, Kostenerstattungen und Kostenumlagen	64
20	dav. Mieten und Pachten	6411
21	dav. Verkauf von Vorräten	642
22	dav. Sonstige privatrechtliche Leistungsentgelte	6461
23	dav. Kostenerst., Kostenumlagen (einschl. Erst. sozialer Leistungen)	648
24	dar. Kostenerstattungen vom Land	6481
25	Sonstige Einzahlungen aus laufender Verwaltungstätigkeit	65
26	Zinsen und sonstige Finanzeinzahlungen	66
27	dar. Zinseinzahlungen	661
28	Einzahlungen aus laufender Verwaltungstätigkeit	Σ 1 + 10 + 15 + 18 + 19 + 25 + 26
29	dar. (abzgl.) Zahlungen von gleicher Ebene	6132, 6142, 6182, 6232, 6482, 6612
30	Bereinigte Einzahlungen aus lfd. Verwaltungstätigkeit	Differenz 28 ./ 29
31	Investitionstätigkeit	68, <u>695</u>
32	dar. Investitionszuwendungen	681
33	dar. Investitionszuwendungen vom Land	6811
34	dar. Veräußerung von Grundstücken und Gebäuden	6821
35	dar. Veräußerung von beweglichen Vermögensgegenständen	683
36	dar. Veräußerung von Finanzanlagen	684
37	Einzahlungen (ohne Finanzierungstätigkeit)	6 ./ 69 + 695
38	dar. (abzgl.) Zahlungen von gleicher Ebene	6132, 6142, 6182, 6232, 6482, 6612, 6812, 6862, 6952
39	Bereinigte Einzahlungen	Differenz 37 ./ 38

Abweichungen zwischen Kontonummern Bund und Land Sachsen-Anhalt: L191 = 6191; L192 = 6192; L193 = 6193
 Spezifika für Sachsen-Anhalt sind doppelt unterstrichen und kursiv dargestellt

- Noch 2 Bundessystematik
 Noch 2.3 Zuordnungsschlüssel
 2.3.2 Zuordnungsschlüssel Auszahlungen und Finanzierungstätigkeit Tabellen 2.1 und 2.2

Lfd. Nr.	Art der Auszahlung - Bundessystematik -	Kontengruppe/Konto Berechnung
1	Personalauszahlungen	70
2	dav. Dienstbezüge	701
3	dar. Beamte	7011
4	dar. Arbeitnehmer	7012
5	dav. Beiträge zu Versorgungskassen	702
6	dar. Beamte	7021
7	dar. Arbeitnehmer	7022
8	dav. Beiträge zur gesetzlichen Sozialversicherung	703
9	dav. Beihilfen, Unterstützungsleistungen für Beschäftigte	7041
10	Versorgungsauszahlungen	71
11	dav. Versorgungsbezüge	711
12	dav. Beiträge zur gesetzlichen Sozialversicherung	713
13	dav. Beihilfen, Unterstützungsleistungen für Versorgungsempfänger	7141
14	Sach- und Dienstleistungen	72
15	dar. Unterhaltung sowie Bewirtschaftung der Grundstücke, baulichen Anlagen und des sonstigen Vermögens	7211, 7221, 7241, 7252, 7255
16	Transferauszahlungen, sonstige Auszahlungen aus lfd. Verwaltungstätigkeit	73, 74
17	dar. Soziale Leistungen und aufgabenbezogene Leistungsbeteiligung	733, 746
18	dav. Leistungen der Grundsicherung für Arbeitsuchende (SGB II)	L691, L692, L693, L694, L695, L696, L782, L783, L784, L785, L786, L787
19	dav. Leistungen der Sozialhilfe (SGB XII)	L73, L74
20	dav. Leistungen der Kinder- und Jugendhilfe (SGB VIII)	L76, L77
21	dav. Sonstige Sozialleistungen	L75, L781, L788, L79, <u>7338</u>
22	dar. Zuschüsse für lfd. Zwecke an öff., private Untern. und übrige Bereiche	7315, 7316, 7317, 7318
23	dar. Erstattungen für lfd. Zwecke an öff., private Untern. u. übrige Bereiche	7455, 7456, 7457, 7458
24	Zinsen und sonstige Finanzauszahlungen	<u>75, 7835</u>
25	dar. Zinsauszahlungen	751
26	Auszahlungen aus laufender Verwaltungstätigkeit	Σ 1 + 10 + 14 + 16 + 24
27	abzgl. Zahlungen von gleicher Ebene	6132, 6142, 6182, 6232, 6482, 6612
28	Bereinigte Auszahlungen aus lfd. Verwaltungstätigkeit	Differenz 26 ./ 27
29	Investitionstätigkeit	<u>78, 795 ./ 7835</u>
30	dar. Zuweisungen und Zuschüsse für Investitionen	781, <u>7891</u>
31	dar. Erwerb von Grundstücken und Gebäuden	7821
32	dar. Erwerb von beweglichen Sachen des Anlagevermögens	<u>783 ./ 7835</u>
33	dar. Erwerb von Finanzanlagen	784
34	dar. Baumaßnahmen	785
35	Auszahlungen (ohne Finanzierungstätigkeit)	<u>7 ./ 79 + 795</u>
36	abzgl. Zahlungen von gleicher Ebene	6132, 6142, 6182, 6232, 6482, 6612, 6812, 6862, 6952
37	Bereinigte Auszahlungen	Differenz 35 ./ 36
38	Saldo der bereinigten laufenden Ein- und Auszahlungen	Differenz Einzahlung 30 ./ Auszahlung 28
39	Saldo der bereinigten Ein- und Auszahlungen aus Investitionstätigkeit	Differenz Einzahlung 31 ./ Auszahlung 29
40	Finanzmittelüberschuss/-fehlbetrag (Saldo der bereinigten Ein- und Auszahlungen)	Differenz Einzahlung 39 ./ Auszahlung 37
	Finanzierungstätigkeit	
41	Einzahlungen aus Finanzierungstätigkeit (Kontengruppe 69)	<u>69 ./ 695</u>
42	dar. (abzgl.) Zahlungen von gleicher Ebene	6922, 6932, 6952 <u>./ 6952</u>
43	Auszahlungen aus Finanzierungstätigkeit (Kontengruppe 79)	<u>79 ./ 795</u>
44	abzgl. Zahlungen von gleicher Ebene	6922, 6932, 6952 <u>./ 6952</u>
45	Saldo der Finanzierungstätigkeit	Differenz 41 ./ 43

Abweichungen zwischen Kontonummern Bund und Land Sachsen-Anhalt: L691 = 7461; L692 = 7462; L693 = 7463; L694 = 7464; L695 = 7465; L696 = 7466; L73 = 7331/311; L74 = 7332/311; L75 = 7339,321; L76 = 7331/361+7331/362+7331/363; L77 = 7332/361+7332/362+7332/363; L79 = 7339/313; L781 = 7339/345; L782 = 7339/312; L783 = 7333; L784 = 7334; L785 = 7335; L786 = 7336; L787 = 7337; L788 = 7339/311+7339/341+7339/343+7339/344+7339/346+7339/351

Spezifika für Sachsen-Anhalt sind doppelt unterstrichen und kursiv dargestellt

3 Unterschiede Zuordnung
 3.1 Unterschiede Zuordnung Landessystematik zur Bundessystematik
 3.1.1 Zuordnung

Lfd. Nr.	Bezeichnung - Landessystematik -	Lfd. Nr. Bundessystematik	Unterschiede Zuordnung Bundessystematik zur Landessystematik
LD01	Steuern und steuerähnliche Abgaben (ohne Kg. 605 "Ausgl.leistungen")	EZ1	
LD01a	dar. Gewerbesteuer	EZ4	
LD01b	nachrichtlich: Gewerbesteuer netto (\pm abzgl. Gewerbesteuerumlage)	EZ5	
LD02	Zuwendungen u. allgemeine Umlagen (einschl. Kg. 605 "Ausgl.leistungen")	EZ10	
LD02a	dar. FAG-Leistungen	-	
LD02b	dav. Schlüsselzuweisungen und besondere Ergänzungszuweisungen	EZ12	
LD02c	nachrichtlich: negative Schlüsselzuweisungen	-	
LD02d	dar. Kreis-, Verbandsgemeindeumlage	EZ13	
LD03	Sonstige Transfereinzahlungen	EZ15	
LD04	Weitere Einzahlungen	EZ18 + EZ19 + EZ25	
LD05	Zinsen und ähnliche Einzahlungen	EZ26	
LD06	Einzahlungen laufende Rechnung	EZ28	
LD06a	dar. Einzahlungen vom Land	-	
LD06b	dar. (abzgl.) Einzahlungen von gleicher Ebene	EZ29	
LD07	Bereinigte Einzahlungen laufende Rechnung	EZ30	
LD08	Einzahlungen aus Investitionstätigkeit	EZ31	./. 695
LD08a	dar. Einzahlungen aus Zuwendungen für Inv. und Inv.förd.maßn.	EZ32	
LD08b	dar. Einzahlungen aus Beiträgen und ähnlichen Entgelten	-	
LD09	Einzahlungen aus Finanzierungstätigkeit	AZ41	+ 695
LD10	Einzahlungen Kapitalrechnung	EZ31 + AZ41	
LD10a	dar. Einzahlungen vom Land	-	
LD10b	dar. (abzgl.) Einzahlungen von gleicher Ebene	EZ38 ./. EZ29	
LD11	Bereinigte Einzahlungen Kapitalrechnung	EZ31 + AZ41 ./. EZ38 + EZ29	
LD12	Personal- und Versorgungsauszahlungen	AZ1 + AZ10	+ 7411
LD13	Auszahlungen für Sach- und Dienstleistungen	AZ14	
LD14	Transferauszahlungen, sonst. Ausz. für lfd. Verw.tätigk.	AZ16 ./. AZ17	./. 734 ./. 735 ./. 737 ./. 7411
LD15	Soziale Leistungen und aufgabenbezogene Leistungsbeteiligung	AZ17	
LD16	Zinsen und ähnliche Auszahlungen	AZ24	./. 7835
LD17	Allgemeine Zuweisungen, Allgemeine Umlagen, Steuerbeteiligungen	-	
LD17a	dar. Gewerbesteuerumlage	-	
LD18	Auszahlungen laufende Rechnung	AZ26	./. 7835
LD18a	dar. Auszahlungen an das Land	-	
LD18b	(abzgl.) Einzahlungen von gleicher Ebene (LD06b)	AZ27	
LD19	Bereinigte Auszahlungen laufende Rechnung	AZ28	
LD20	Auszahlungen für Investitionstätigkeit	AZ29	./. 795 + 7835
LD20a	dar. Sachinvestitionen	-	
LD21	Auszahlungen aus Finanzierungstätigkeit	AZ43	+ 795
LD22	Auszahlungen Kapitalrechnung	AZ35 ./. AZ26 + AZ43	+ 7835
LD22a	dar. Auszahlungen an das Land	-	
LD22b	(abzgl.) Einzahlungen von gleicher Ebene (LD10b)	AZ36 ./. AZ27	
LD23	Bereinigte Auszahlungen Kapitalrechnung	AZ37 ./. AZ28 + AZ43	+ 7835
LD24	Saldo laufende Rechnung	EZ28 ./. AZ26	+ 7835
LD24a	nachrichtlich: Saldo Nettotransfer vom Land	-	
LD25	Saldo Investitionstätigkeit	EZ31 ./. AZ29	./. 695 + 795 ./. 7835
LD26	Saldo Finanzrechnung ohne Finanzierungstätigkeit	EZ28 ./. AZ26 + EZ31 ./. AZ29	./. 695 + 795
LD26a	Saldo investive Finanzierungstätigkeit	AZ45	+ 695 ./. 795
LD27	Saldo Kapitalrechnung	EZ31 + AZ41 ./. AZ35 + AZ26	
LD27a	nachrichtlich: Saldo Nettotransfer vom Land	./. AZ43	+ 7835
LD28	Saldo Finanzrechnung insgesamt	EZ39 + AZ41 ./. AZ37 ./. AZ43	

Noch	3	Unterschiede Zuordnung
Noch	3.1	Unterschiede Zuordnung Landessystematik zur Bundessystematik
	3.1.2	Erläuterungen

Lfd. Nr.	Erläuterung - Landessystematik -	Erläuterung Unterschiede Zuordnung Bundessystematik zur Landessystematik
LD01	EZ1 = Steuern und steuerähnliche Abgaben	
LD01a	EZ4 = Gewerbesteuer	
LD01b	EZ5 = nachr.: Gewerbesteuer netto (\cong abzgl. Gewerbesteuerumlage)	
LD02	EZ10 = Zuwendungen und allgemeine Umlagen	
LD02a	-	
LD02b	EZ12 = Schlüsselzuweisungen	
LD02c	-	
LD02d	EZ13 = Allgemeine Umlagen von Gemeinden	
LD03	EZ15 = Sonstige Transfereinzahlungen	
LD04	EZ18 = Öffentlich-rechtliche Leistungsentgelte; EZ19 = Privatrechtliche Leistungsentgelte, Kostenerst. und -umlagen; EZ25 = Sonstige Einzahlungen aus laufender Verwaltungstätigkeit	
LD05	EZ26 = Zinsen und sonstige Finanzeinzahlungen	
LD06	EZ28 = Einzahlungen aus laufender Verwaltungstätigkeit	
LD06a	-	
LD06b	EZ29 = abzgl. Zahlungen von gleicher Ebene	
LD07	EZ30 = Bereinigte Einzahlungen aus lfd. Verwaltungstätigkeit	
LD08	EZ31 = Investitionstätigkeit	695 = Rückflüsse von Ausleihungen
LD08a	EZ32 = Investitionszuwendungen	
LD08b	-	
LD09	AZ41 = Einzahlungen aus Finanzierungstätigkeit (Kontengruppe 69)	695 = Rückflüsse von Ausleihungen
LD10	EZ31 = Investitionstätigkeit; AZ41 = Einzahlungen aus Finanzierungstätigkeit (Kontengruppe 69)	
LD10a	-	
LD10b	EZ38 und EZ29 = abzgl. Zahlungen von gleicher Ebene	
LD11	EZ31 = Investitionstätigkeit; AZ41 = Einzahlungen aus Finanzierungstätigkeit (Kontengruppe 69) EZ38 und EZ29 = abzgl. Zahlungen von gleicher Ebene	
LD12	AZ1 = Personalauszahlungen; AZ10 = Versorgungsauszahlungen	7411 = Sonstige Personal- und Versorgungsauszahlungen
LD13	AZ14 = Sach- und Dienstleistungen	
LD14	AZ16 = Transferauszahlungen, sonstige Ausz. aus lfd. Verw.tätig.; AZ17 = Soziale Leistungen und aufgabenbezogene Leistungsbeteiligung	734 = Steuerbeteiligungen; 735 = Allg. Zuw.; 737 = Allg. Umlagen; 7411 = Sonstige Personal- und Versorgungsauszahlungen
LD15	AZ17 = Soziale Leistungen und aufgabenbezogene Leistungsbeteiligung	
LD16	AZ24 = Zinsen und sonstige Finanzauszahlungen	7835 = Auszahlungen für die Ablösung von Dauerlasten
LD17	-	
LD17a	-	
LD18	AZ26 = Auszahlungen aus laufender Verwaltungstätigkeit	7835 = Auszahlungen für die Ablösung von Dauerlasten
LD18a	-	
LD18b	AZ27 = abzgl. Zahlungen von gleicher Ebene	
LD19	AZ28 = Bereinigte Auszahlungen aus lfd. Verwaltungstätigkeit	
LD20	AZ29 = Investitionstätigkeit	795 = Gewährung von Ausleihungen; 7835 = Auszahlungen für die Ablösung von Dauerlasten
LD20a	-	
LD21	AZ43 = Auszahlungen aus Finanzierungstätigkeit (Kontengruppe 79)	795 = Gewährung von Ausleihungen
LD22	AZ35 = Auszahlungen; AZ26 = Ausz. aus lfd. Verw.tätig.; AZ43 = Auszahlungen aus Finanzierungstätigkeit (Kontengruppe 79)	7835 = Auszahlungen für die Ablösung von Dauerlasten
LD22a	-	
LD22b	AZ36 und AZ27 = abzgl. Zahlungen von gleicher Ebene	
LD23	AZ37 = Bereinigte Ausz.; AZ28 = Bereinigte Ausz. aus lfd. Verw.tätig.; AZ43 = Auszahlungen aus Finanzierungstätigkeit (Kontengruppe 79)	7835 = Auszahlungen für die Ablösung von Dauerlasten
LD24	EZ28 = Einz.-/und AZ26 = Ausz. aus laufender Verwaltungstätigkeit	7835 = Auszahlungen für die Ablösung von Dauerlasten
LD24a	-	
LD25	EZ31 = Investitionstätigkeit; AZ29 = Investitionstätigkeit	695 = Rückflüsse von Ausleihungen; 795 = Gewährung von Ausleihungen; 7835 = Ausz. für die Ablösung von Dauerlasten
LD26	EZ28 = Einz.-/und AZ26 = Ausz. aus laufender Verwaltungstätigkeit	695 = Rückflüsse von Ausleihungen;
LD26a	EZ31 = Investitionstätigkeit; AZ29 = Investitionstätigkeit AZ45 = Saldo der Finanzierungstätigkeit	795 = Gewährung von Ausleihungen 695 = Rückflüsse von Ausleihungen; 795 = Gewährung von Ausleihungen
LD27	EZ31 = Investitionstätigkeit; AZ41 = Einz. aus Finanzierungstätigkeit; AZ35 = Auszahlungen; AZ26 = Ausz. aus lfd. Verw.tätig.; AZ43 = Ausz. aus Finanzierungstätigkeit	7835 = Auszahlungen für die Ablösung von Dauerlasten
LD27a	-	
LD28	EZ39 = Bereinigte Einzahlungen; AZ41 = Einz. aus Finanzierungstätigkeit; AZ37 = Bereinigte Ausz.; AZ43 = Ausz. aus Finanzierungstätigkeit	

- Noch 3 Unterschiede Zuordnung
 3.2 Unterschiede Zuordnung Bundessystematik zur Landessystematik
 3.2.1 Einzahlungen

Lfd. Nr.	Art der Einzahlung - Bundessystematik -	Lfd. Nr. Landessystematik	Unterschiede Zuordnung Landessystematik zur Bundessystematik
1	Steuern und steuerähnliche Abgaben (ohne Kg. 605 "Ausgl.leistungen")	LD01	
2	dar. Realsteuern	-	
3	dav. Grundsteuern	-	
4	dav. Gewerbesteuer	LD01a	
5	nachrichtlich: Gewerbesteuer netto (\cong abzgl. Gewerbesteuerumlage)	LD01b	
6	dar. Gemeindeanteile Gemeinschaftsteuern	-	
7	dav. Gemeindeanteil an der Einkommensteuer	-	
8	dav. Gemeindeanteil an der Umsatzsteuer	-	
9	dar. Sonstige Gemeindesteuern	-	
10	Zuwendungen u. allgemeine Umlagen (einschl. Kg. 605 "Ausgl.leistungen")	LD02	
11	dar. Ausgleichsleistungen und Zuweisungen vom Land	-	
12	dar. Schlüsselzuweisungen	LD02b	
13	dar. Allgemeine Umlagen von Gemeinden	LD02d	
14	dar. Aufgabenbezogene Leistungsbeteiligungen u. Zuweisungen vom Bund	-	
15	Sonstige Transfereinzahlungen	LD03	
16	dar. Ersatz von sozialen Leistungen außerhalb von Einrichtungen	-	
17	dar. Ersatz von sozialen Leistungen in Einrichtungen	-	
18	Öffentlich-rechtliche Leistungsentgelte	LD04 Teil 1	
19	Privatrechtliche Leistungsentgelte, Kostenerstat. und Kostenumlagen	LD04 Teil 2	
20	dav. Mieten und Pachten	-	
21	dav. Verkauf von Vorräten	-	
22	dav. Sonstige privatrechtliche Leistungsentgelte	-	
23	dav. Kostenerst., Kostenumlagen (einschl. Erst. sozialer Leistungen)	-	
24	dar. Kostenerstattungen vom Land	-	
25	Sonstige Einzahlungen aus laufender Verwaltungstätigkeit	LD04 Teil 3	
26	Zinsen und sonstige Finanzeinzahlungen	LD05	
27	dar. Zinseinzahlungen	-	
28	Einzahlungen aus laufender Verwaltungstätigkeit	LD06	
29	dar. (abzgl.) Zahlungen von gleicher Ebene	LD06b	
30	Bereinigte Einzahlungen aus lfd. Verwaltungstätigkeit	LD07	
31	Investitionstätigkeit	LD08	+ 695
32	dar. Investitionszuwendungen	LD08a	
33	dar. Investitionszuwendungen vom Land	-	
34	dar. Veräußerung von Grundstücken und Gebäuden	-	
35	dar. Veräußerung von beweglichen Vermögensgegenständen	-	
36	dar. Veräußerung von Finanzanlagen	-	
37	Einzahlungen (ohne Finanzierungstätigkeit)	LD06 + LD10 ./ LD09	+ 695
38	dar. (abzgl.) Zahlungen von gleicher Ebene	LD06b + LD10b	
39	Bereinigte Einzahlungen	LD07 + LD11 ./ LD09	+ 695

- Noch 3 Unterschiede Zuordnung
 Noch 3.2 Unterschiede Zuordnung Bundessystematik zur Landessystematik
 3.2.2 Auszahlungen und Finanzierungstätigkeit

Lfd. Nr.	Art der Auszahlung - Bundessystematik -	Lfd. Nr. Landessystematik	Unterschiede Zuordnung Landessystematik zur Bundessystematik
1	Personalauszahlungen	LD12 (Teil 1; LD12 = B1 + B10)	./ 7411
2	dav. Dienstbezüge	-	
3	dar. Beamte	-	
4	dar. Arbeitnehmer	-	
5	dav. Beiträge zu Versorgungskassen	-	
6	dar. Beamte	-	
7	dar. Arbeitnehmer	-	
8	dav. Beiträge zur gesetzlichen Sozialversicherung	-	
9	dav. Beihilfen, Unterstützungsleistungen für Beschäftigte	-	
10	Versorgungsauszahlungen	LD12 (Teil 2; LD12 = B1 + B10)	
11	dav. Versorgungsbezüge	-	
12	dav. Beiträge zur gesetzlichen Sozialversicherung	-	
13	dav. Beihilfen, Unterstützungsleistungen für Versorgungsempfänger	-	
14	Sach- und Dienstleistungen	LD13	
15	dar. Unterhaltung sowie Bewirtschaftung der Grundstücke, baulichen Anlagen und des sonstigen Vermögens	-	
16	Transferauszahlungen, sonstige Auszahlungen aus lfd. Verw.tätigk.	LD14 + LD15 + LD17	+ 7411
17	dar. Soziale Leistungen und aufgabenbezogene Leistungsbeteiligung	LD15	
18	dav. Leistungen der Grundsicherung für Arbeitsuchende (SGB II)	-	
19	dav. Leistungen der Sozialhilfe (SGB XII)	-	
20	dav. Leistungen der Kinder- und Jugendhilfe (SGB VIII)	-	
21	dav. Sonstige Sozialleistungen	-	
22	dar. Zuschüsse für lfd. Zwecke an öff., private Untern. und übrige Bereiche	-	
23	dar. Erstattungen für lfd. Zwecke an öff., private Untern. u. übrige Bereiche	-	
24	Zinsen und sonstige Finanzauszahlungen	LD16	+ 7835
25	dar. Zinsauszahlungen	-	
26	Auszahlungen aus laufender Verwaltungstätigkeit	LD18	+ 7835
27	abzgl. Zahlungen von gleicher Ebene	LD06b	
28	Bereinigte Auszahlungen aus lfd. Verwaltungstätigkeit	LD19	+ 7835
29	Investitionstätigkeit	LD20	+ 795 ./ 7835
30	dar. Zuweisungen und Zuschüsse für Investitionen	-	
31	dar. Erwerb von Grundstücken und Gebäuden	-	
32	dar. Erwerb von beweglichen Sachen des Anlagevermögens	-	
33	dar. Erwerb von Finanzanlagen	-	
34	dar. Baumaßnahmen	-	
35	Auszahlungen (ohne Finanzierungstätigkeit)	LD18 + LD22 ./ LD21	+ 795
36	abzgl. Zahlungen von gleicher Ebene	LD06b + LD10b	
37	Bereinigte Auszahlungen	LD19 + LD23 ./ LD21	+ 795
38	Saldo der bereinigten laufenden Ein- und Auszahlungen	LD07 ./ LD19	./ 7835
39	Saldo der bereinigten Ein- und Auszahlungen aus Investitionstätigkeit	LD08 ./ LD20	+ 695 ./ 795 + 7835
40	Finanzmittelüberschuss/-fehlbetrag (Saldo der bereinigten Ein- und Auszahlungen)	LD07 + LD11 ./ LD09 ./ LD19 ./ LD23 + LD21	+ 695 ./ 795
	Finanzierungstätigkeit		
41	Einzahlungen aus Finanzierungstätigkeit (Kontengruppe 69)	LD09	./ 695
42	dar. (abzgl.) Zahlungen von gleicher Ebene	-	
43	Auszahlungen aus Finanzierungstätigkeit (Kontengruppe 79)	LD21	./ 795
44	abzgl. Zahlungen von gleicher Ebene	-	
45	Saldo der Finanzierungstätigkeit	LD09 ./ LD21	./ 695 + 795

4 Finanzstatistische Kennzahlen

4.1 Einführung

Die ausgewiesenen Indikatoren werden einzeln beschrieben und deren haushaltssystematische Berechnung dargestellt. Grundlage für die Berechnung ist die Bundessystematik.

Die Indikatoren werden ökonomisch definiert und nicht anhand rechtlicher Normen, wie sie beispielsweise in den Haushaltsordnungen vorgegeben werden. Gründe dafür sind unter anderem mögliche Doppelzählungen und abweichende Definitionen in den verschiedenen Systematiken.

Dieser Bericht enthält ausschließlich Kennzahlen auf Ebene der Zusammenfassung der Gemeinden und Gemeindeverbände.

Zu beachten ist, dass sich der Nenner "Gesamtauszahlungen" ändert, wenn Indikatoren für Ebenen berechnet werden, die bereinigt werden müssen. Bei der Bereinigung handelt es sich um die Eliminierung des Zahlungsverkehrs innerhalb der gleichen Ebene, um Doppelzählungen zu vermeiden. Wegen fehlender Ausprägung in den Haushaltssystematiken ist eine Bereinigung innerhalb der kommunalen Körperschaftsgruppen (kreisfreie Städte, Landkreise und kreisangehörige Gemeinden einschl. Verbandsgemeinden) nicht möglich.

In den Berechnungsformeln der Indikatoren sind diejenigen Positionen, die bei der Bildung von Aggregaten bereinigt werden müssen, durch ein „[B]“ oder ein „[b]“ in Klammern gekennzeichnet. Dabei bezieht sich „[B]“ auf die gesamten Auszahlungen oder Einzahlungen während „[b]“ sich auf die Bereinigung einzelner Zahlungsarten bezieht, die nach Zahlungsbereichen gegliedert sind. Die Indikatoren werden in diesem Bericht anhand doppischer Systematiken bestimmt, die für die haushaltsrechtlichen Grundlagen für Bund, Länder und Gemeinden/Gv. vorgeschrieben sind.

4.2 Indikatoren Auszahlungen

4.2.1 Bezugsgröße Gesamtauszahlungen

Bemessungszeitraum	Kommunale Haushalte insgesamt	Kreisfreie Städte	Landkreise	Kreisangehörige Gemeinden einschl. Verbandsgemeinden
	1 000 EUR			
01.01. - 30.09.2016	4 143 069	1 098 695	1 860 050	1 898 565
01.01. - 30.09.2017	4 265 143	1 163 145	1 883 099	1 998 545

Gesamtauszahlungen

Die Gesamtauszahlungen einer Einheit setzen sich aus den Auszahlungen der laufenden Rechnung und der Kapitalrechnung zusammen.

Auszahlungen in der kommunalen Doppik (Konten nach Bundessystematik):

$$\text{Auszahlungen} = (70 + 71 + 72 + 73 + 74 + 75 + 78) \cdot \{[B](6122 + 6132 + 6142 + 6182 + 6232 + 6482 + 6612 + 6812 + 6862)\}$$

B: Abzug zur Bereinigung bei der Bildung des Aggregats Gemeinden und Gemeindeverbände insgesamt.

Noch	4	Finanzstatistische Kennzahlen
Noch	4.2	Indikatoren Auszahlungen
	4.2.2	Investitionsquote

Bemessungszeitraum	Kommunale Haushalte insgesamt	Kreisfreie Städte	Landkreise	Kreisangehörige Gemeinden einschl. Verbandsgemeinden
	in %			
01.01. - 30.09.2016	7,34	6,63	3,44	9,01
01.01. - 30.09.2017	7,65	6,37	2,82	10,19

Investitionsquote

Beschreibung und Aussagefähigkeit der Investitionsquote

Die Ausgaben für Investitionen sind eine von der Politik besonders beachtete Größe der öffentlichen Haushalte, da sie im Gegensatz zu den konsumtiven Ausgaben eine positive langfristige Wirkung sowohl auf Effizienz der Verwaltung als auch auf die staatlichen und privaten Produktionsbedingungen und das Vermögen der öffentlichen Haushalte haben können. Viele der Investitionen der Öffentlichen Haushalte sind daher ein wichtiger Standortfaktor für die Produktion von Waren und Dienstleistungen in Deutschland. Die Bedeutung der Investitionen zeigt sich auch daran, dass die Höhe der Schuldenaufnahme gesetzlich bis maximal zur Höhe der Investitionen in den entsprechenden öffentlichen Haushalten festgelegt war.

Die Investitionsquote zeigt den Anteil der Investitionsauszahlungen an den Gesamtauszahlungen.

Formel: $Investitionsquote = Investitionsauszahlungen / Auszahlungen$

Eine hohe Investitionsquote ist so zu interpretieren, dass ein großer Teil des Gesamtbudgets der betrachteten Einheit für investive Zwecke z. B. den Kauf von Investitionsgütern wie Fahrzeuge oder Grundstücke, d. h. Güter des Anlagevermögens, die eine Nutzungsdauer von mehr als einem Jahr haben und die entsprechenden Wertgrenzen überschreiten, genutzt wird. Zu den Investitionsauszahlungen zählt aber auch der Erwerb von Beteiligungen.

Investitionsförderungsmaßnahmen sind Zahlungen an eine andere Einheit, damit diese Investitionen durchführen kann. Obwohl es sich nicht um direkte Investitionsausgaben handelt und eine Erfassung der Zuweisungen für Investitionen an Kern- oder Extrahaushalte zu einer Überzeichnung der Investitionsauszahlungen führen würde, werden diese in die Investitionsquote einbezogen, da unter bestimmten Umständen die Investitionszuweisung oder der Investitionszuschuss bei doppisch buchenden Einheiten als immaterieller Vermögensgegenstand aktivierbar ist.

Haushaltssystematische Berechnung

Doppik der Gemeinden/Gemeindeverbände (Konten nach Bundessystematik):

$Investitionsquote = (781 + 782 + 783 + 784 + 785 \text{ ./. } \{[b]6812\}) / Auszahlungen$

b: bei der Bildung der Aggregate wird das Merkmal Auszahlungen für Investitionszuweisungen um die entsprechenden Einzahlungen bereinigt.

Noch	4	Finanzstatistische Kennzahlen
Noch	4.2	Indikatoren Auszahlungen
	4.2.3	Personalausgabenquote

Bemessungszeitraum	Kommunale Haushalte insgesamt	Kreisfreie Städte	Landkreise	Kreisangehörige Gemeinden einschl. Verbandsgemeinden
	in %			
01.01. - 30.09.2016	28,54	22,17	17,04	32,75
01.01. - 30.09.2017	28,49	21,71	17,47	31,71

Personalausgabenquote

Beschreibung und Aussagefähigkeit der Personalausgabenquote

Zur Erfüllung der staatlichen Aufgaben ist Personal in den öffentlichen Verwaltungen notwendig, die Ausgaben für Personal sind daher neben den Investitionen und dem laufenden Sachaufwand eine der Größen, die als Produktionsfaktoren in die staatliche Produktion einfließen. Über den Umfang des notwendigen Personals und den damit verbundenen Personalausgaben gibt es sowohl in der Politik als auch in der Öffentlichkeit unterschiedliche Auffassungen, die immer wieder in Diskussionen thematisiert werden.

In Deutschland sind nicht alle Verwaltungsebenen und Aufgaben gleich personalintensiv, so dass entsprechend der Aufgabenverteilung der größte Teil des Personals von den Bundesländern und den Gemeinden/Gemeindeverbänden beschäftigt wird. Allerdings haben die Personalauszahlungen auf allen staatlichen Ebenen einen bedeutenden Anteil an den Gesamtauszahlungen. Die Personalausgabenquote zeigt dieses Verhältnis.

Formel: $\text{Personalausgabenquote} = \text{Personalauszahlungen} / \text{Auszahlungen}$

Die Personalausgabenquote ist so zu interpretieren, dass der entsprechende Anteil des Gesamtbudgets der betrachteten Einheit für Personalauszahlungen aufgewendet werden muss und daher nicht für andere Zwecke zur Verfügung steht. Bei Vergleichen zwischen Personalausgabenquoten ist immer auch die Aufgabenverteilung zu beachten. Unterscheiden sich die Aufgaben deutlich oder ändern sich diese im Zeitverlauf, so ist die Interpretierbarkeit von Vergleichen der Personalausgabenquote eingeschränkt.

Zu den Personalauszahlungen zählen sowohl Zahlungen an aktive Mitarbeiter des öffentlichen Dienstes als auch Zahlungen an Personen im Ruhestand. Die Personalauszahlungen umfassen daher Bezüge und Versorgungsbezüge genauso wie Beihilfen und andere Fürsorgeleistungen.

Haushaltssystematische Berechnung

Doppik der Gemeinden/Gemeindeverbände (Konten nach Bundessystematik):

$\text{Personalausgabenquote} = (70 + 71) / \text{Auszahlungen}$

Noch	4	Finanzstatistische Kennzahlen
Noch	4.2	Indikatoren Auszahlungen
	4.2.4	Zinsausgabenquote

Bemessungszeitraum	Kommunale Haushalte insgesamt	Kreisfreie Städte	Landkreise	Kreisangehörige Gemeinden einschl. Verbandsgemeinden
	in %			
01.01. - 30.09.2016	0,97	0,92	0,52	1,08
01.01. - 30.09.2017	0,73	0,74	0,38	0,78

Zinsausgabenquote

Beschreibung und Aussagefähigkeit der Zinsausgabenquote

Die Zinsausgabenquote zeigt das Verhältnis der Zinsauszahlungen, die für die aufgenommenen Kredite aufzuwenden sind, zu den Gesamtauszahlungen.

Formel: $Zinsausgabenquote = Zinsauszahlungen / Auszahlungen$

Die Zinsausgabenquote ist so zu interpretieren, dass entsprechend der Quote der Teil der Auszahlungen durch Zinszahlungen festgelegt ist und somit dem Haushalt nicht für andere Zwecke zur Verfügung steht. Im Gegensatz zu anderen Auszahlungspositionen sind insbesondere bei langfristigen Kreditverträgen kaum Änderungen dieser Auszahlungsposition möglich. Die Zinsausgabenquote ist abhängig von den Zinsentwicklungen und der Struktur der Verschuldung. Wird die Zinsausgabenquote über einen längeren Zeitraum verglichen, sind daher verschiedene Effekte möglich, wie eine Verbesserung der Zinsbedingungen für Öffentliche Haushalte oder die Änderung des Schuldenstands durch Tilgungen.

Zu den hier aufgeführten Zinsen gehören alle Zinsen für Darlehen, Anleihen, Kassenobligationen, Schatzanweisungen, Schuldbuchforderungen, Ausgleichsforderungen und sonstige Kredite. Zahlungen in Bezug auf Zins-Swaps sind hier ebenfalls aufzunehmen. Dies gilt nicht für Einmalzahlungen für Off-Market-Swaps oder Zahlungen bei vorzeitiger Ablösung eines Swaps.

Haushaltssystematische Berechnung

Doppik der Gemeinden/Gemeindeverbände (Konten nach Bundessystematik):

$Zinsauszahlungsquote = 751 / Auszahlungen$

Noch 4 Finanzstatistische Kennzahlen
 4.3 Indikatoren Einzahlungen
 4.3.1 Bezugsgröße Gesamteinzahlungen

Bemessungszeitraum	Kommunale Haushalte insgesamt	Kreisfreie Städte	Landkreise	Kreisangehörige Gemeinden einschl. Verbandsgemeinden
	1 000 EUR			
01.01. - 30.09.2016	4 195 440	1 054 495	1 826 384	2 028 802
01.01. - 30.09.2017	4 281 563	1 150 735	1 884 794	2 025 681

Gesamteinzahlungen

Die Gesamteinzahlungen einer Einheit setzen sich aus den Einzahlungen der laufenden Rechnung und der Kapitalrechnung zusammen.

Einzahlungen in der kommunalen Doppik (Konten nach Bundessystematik):

Einzahlungen = (60 + 61 + 62 + 63 + 64 + 65 + 66 + 68) ./. {[B] (6122 + 6132 + 6142 + 6182 + 6232 + 6482 + 6612 + 6812 + 6862)}

B: Abzug zur Bereinigung bei der Bildung des Aggregats Gemeinden und Gemeindeverbände insgesamt.

Noch	4	Finanzstatistische Kennzahlen
Noch	4.3	Indikatoren Einzahlungen
	4.3.2	Steuereinnahmequote

Bemessungszeitraum	Kommunale Haushalte insgesamt	Kreisfreie Städte	Landkreise	Kreisangehörige Gemeinden einschl. Verbandsgemeinden
	in %			
01.01. - 30.09.2016	29,42	26,81	0,00	46,90
01.01. - 30.09.2017	27,19	25,47	0,00	43,00

Steuereinnahmequote

Beschreibung und Aussagefähigkeit der Steuereinnahmequote

Die Steuereinnahmen sind für die öffentlichen Haushalte eine der wichtigsten Einnahmepositionen.

Die Steuereinnahmequote zeigt das Verhältnis der Steuern und steuerähnlichen Einnahmen an den gesamten Einzahlungen.

Formel: $Steuereinnahmequote = \frac{Steuern \text{ und steuerähnliche Abgaben}}{Einzahlungen}$

Eine niedrige oder eine tendenziell sinkende Steuereinnahmequote zeigt, dass andere Finanzierungsformen für den öffentlichen Haushalt wichtig bzw. wichtiger geworden sind. Die Steuereinnahmequote hat wenig Aussagekraft bezüglich der Belastung der Bevölkerung und der Unternehmen durch Steuern, da andere Finanzierungsformen des Staates, die ebenfalls belastend wirken (z. B. Sozialbeiträge oder Gebühren), gewählt werden können, um Steuereinnahmen zu substituieren.

Zu den Steuereinnahmen zählen auf kommunaler Ebene z. B. die Grundsteuer und die Gewerbesteuer.

Haushaltssystematische Berechnung

Doppik der Gemeinden/Gemeindeverbände (Konten nach Bundessystematik):

$Steuereinnahmequote = \frac{60 \text{ ./. } 605}{Einzahlungen}$

- Noch 4 Finanzstatistische Kennzahlen
 4.4 Indikatoren Finanzierung
 4.4.1 Deckungsgrad

Bemessungszeitraum	Kommunale Haushalte insgesamt	Kreisfreie Städte	Landkreise	Kreisangehörige Gemeinden einschl. Verbandsgemeinden
	in %			
01.01. - 30.09.2016	101,26	95,98	98,19	106,86
01.01. - 30.09.2017	100,38	98,93	100,09	101,36

Deckungsgrad

Beschreibung und Aussagefähigkeit des Deckungsgrades

Die Bedeutung der Tragfähigkeit öffentlicher Haushalte wird seit den Verordnungen der Europäischen Union zum Stabilitäts- und Wachstumspakt und der Einführung des deutschen Stabilitätsrats zur Sicherung solider öffentlicher Haushalte immer wieder deutlich. Neben anderen Indikatoren wie dem Schuldenstand wird die aktuelle Haushaltssituation daran gemessen, wie sich die Gesamteinzahlungen zu den Gesamtauszahlungen darstellen. Der gebräuchlichste und auch von der Europäischen Union verwendete Indikator ist der Finanzierungssaldo, der separat betrachtet aber kein Aufschluss über die langfristige Tragfähigkeit eines öffentlichen Haushalts gibt. Um die Haushaltssituation interpretieren zu können, muss der verwendete Indikator immer im Verhältnis zu einer anderen Größen in Bezug gesetzt werden.

Formel: $Deckungsgrad = \frac{Einzahlungen}{Auszahlungen}$

Der Deckungsgrad zeigt, wie hoch der Anteil an der Haushaltssumme ist, der durch Kreditaufnahme oder Entnahmen aus Rücklagen finanziert werden muss. Je niedriger der Deckungsgrad ist, desto weniger tragen die aktuell aus Steuern und anderen Arten generierten Einzahlungen zur Finanzierung des Haushalts bei und desto weniger tragfähig ist der Haushalt.

Zu beachten ist, dass eine einzige Kennziffer nicht ausreichend ist, um die Tragfähigkeit zu beurteilen, da sie weder die langfristigen Perspektiven z. B. in Bezug auf die Einnahmeentwicklung, noch den Investitionsanteil der öffentlichen Haushalte bewertet.

Haushaltssystematische Berechnung

Doppik der Gemeinden/Gemeindeverbände (Konten nach Bundessystematik):

$Deckungsgrad = \frac{Einzahlungen}{Auszahlungen}$

Noch	4	Finanzstatistische Kennzahlen
Noch	4.4	Indikatoren Finanzierung
	4.4.2	Investitionszuweisungsquote

Bemessungszeitraum	Kommunale Haushalte insgesamt	Kreisfreie Städte	Landkreise	Kreisangehörige Gemeinden einschl. Verbandsgemeinden
	in %			
01.01. - 30.09.2016	58,54	50,66	62,56	59,12
01.01. - 30.09.2017	57,49	71,40	64,29	49,36

Investitionszuweisungsquote

Beschreibung und Aussagefähigkeit der Investitionszuweisungsquote

In der Investitionszuweisungsquote werden die Zuweisungen für Investition des Landes an die Gemeinden in eine Beziehung zu den Investitionsausgaben der Gemeinden und Gemeindeverbänden gesetzt. Sie drückt aus, in welchem Umfang zur Finanzierung der kommunalen Investitionen Landesmittel zur Verfügung gestellt wurden. Die Differenz der Investitionszuweisungsquote und 100 Prozent zeigt, welche eigenen Mittel und Darlehen für die Investitionen beansprucht wurden. In vielen Gemeinden und Gemeindeverbänden werden wichtige investive Aufgabenbereiche in Fonds, Einrichtungen und Unternehmen ausgegliedert. Deswegen ist gerade in diesem Bereich eine integrierte Investitionszuweisungsquote gegenüber einer Investitionszuweisungsquote des Kernhaushalts zu präferieren und sobald, die Erweiterung der Indikatoren um die integrierten Ergebnisse möglich ist, umzusetzen.

Formel: $\text{Investitionszuweisungsquote} = \text{Zuweisungen für Investitionen vom Land} / \text{Investitionsauszahlungen der Kommunen}$

Haushaltssystematische Berechnung

Doppik der Gemeinden/Gemeindeverbände (Konten nach Bundessystematik):

$$\text{Investitionszuweisungsquote} = 6811 / (781 + 782 + 783 + 784 + 785 \dots \{[b]6812\})$$

b: bei der Bildung der Aggregate wird das Merkmal Auszahlungen für Investitionszuweisungen um die entsprechenden Einzahlungen bereinigt.

Noch 4 Finanzstatistische Kennzahlen
4.5 Indikator Belastung - Sozialleistungsquote

Bemessungszeitraum	Kommunale Haushalte insgesamt	Kreisfreie Städte	Landkreise	Kreisangehörige Gemeinden einschl. Verbandsgemeinden
	in %			
01.01. - 30.09.2016	23,73	22,64	39,48	0,01
01.01. - 30.09.2017	22,90	22,58	37,91	0,01

Sozialleistungsquote

Beschreibung und Aussagefähigkeit der Sozialleistungsquote

Formel: $\text{Sozialleistungsquote} = \text{Sozialausgaben} / \text{Auszahlungen}$

Bei der Sozialleistungsquote werden die Auszahlungen für soziale Leistungen in eine Beziehung zu den Gesamtauszahlungen gesetzt. Nicht einbezogen sind die Personal- und Sachkosten, die für den Betrieb von sozialen Einrichtungen verursacht werden. Die Quote drückt also nur aus, welchen Anteil die direkt an die Anspruchsberechtigten gehenden Leistungen an den Gesamtauszahlungen haben.

Haushaltssystematische Berechnung

Doppik der Gemeinden/Gemeindeverbände (Konten nach Bundessystematik):

$\text{Sozialleistungsquote} = (733 + 746) / \text{Auszahlungen}$

Finanzen und Steuern

Vierteljährliche Kassenergebnisse des Öffentlichen Gesamthaushalts



Erscheinungsfolge: vierteljährlich
Erschienen am 02. November 2017

Weitere Informationen zur Thematik dieser Publikation unter:
Telefon: +49 (0) 611-75 2405
<http://www.destatis.de/kontakt>

Kurzfassung

1 Allgemeine Angaben zur Statistik	Seite 3
• Vierteljährliche Kassenergebnisse des Öffentlichen Gesamthaushalts	
2 Inhalte und Nutzerbedarf	Seite 5
• Ausgaben, Einnahmen und Finanzierungssaldo des Öffentlichen Gesamthaushalts	
3 Methodik	Seite 7
• Bei der vierteljährlichen Kassenstatistik handelt es sich um eine Vollerhebung.	
4 Genauigkeit und Zuverlässigkeit	Seite 8
• Keine stichprobenbedingten Fehler, da Vollerhebung. Antwortausfälle weniger Einheiten werden anhand von Vorjahres-/Vorquartalsergebnissen geschätzt. Geschätzt werden auch die Extrahaushalte unterhalb der Abschneidegrenze.	
5 Aktualität und Pünktlichkeit	Seite 8
• Eckwerte der vierteljährlichen Kassenergebnisse des Öffentlichen Gesamthaushalts werden in der Regel am letzten Werktag des Quartals, das dem Berichtszeitraum folgt, in einer Pressemeldung veröffentlicht (mit Ausnahme des 1. Vierteljahres).	
6 Vergleichbarkeit	Seite 9
• Die vierteljährlichen Kassenergebnisse des Öffentlichen Gesamthaushalts entsprechen sachlich und systematisch jeweils dem Stand des aktuellen Berichtsjahres.	
7 Kohärenz	Seite 9
• Die vierteljährlichen Kassenergebnisse des Öffentlichen Gesamthaushalts sind in sich schlüssig und kohärent.	
8 Verbreitung und Kommunikation	Seite 9
• Die vierteljährlichen Kassenergebnisse des Öffentlichen Gesamthaushalts werden auf der Website (http://www.destatis.de/) veröffentlicht. Die Erstveröffentlichung erfolgt durch eine Pressemeldung (mit Ausnahme des 1. Vierteljahres), detaillierte Tabellen werden in der Fachserie 14, Reihe 2 verbreitet.	
9 Sonstige fachstatistische Hinweise	Seite 10
• Daten zum Länderfinanzausgleich und zu den Bundesergänzungszuweisungen http://www.bundesfinanzministerium.de/Web/DE/Themen/Oeffentliche_Finzen/Foederale_Finanzbeziehungen/Laenderfinanzausgleich/laenderfinanzausgleich.html	

1 Allgemeine Angaben zur Statistik

1.1 Grundgesamtheit

Seit dem Berichtsjahr 2011 werden folgende Erhebungseinheiten in den vierteljährlichen Kassenergebnissen des Öffentlichen Gesamthaushalts abgebildet: Die Kern- und Extrahaushalte des Bundes, der Länder, der Gemeinden/ Gemeindeverbände (Gv.) und der Sozialversicherung (Sozialversicherungsträger und Bundesagentur für Arbeit) sowie die Finanzanteile der Europäischen Union.

Kern- und Extrahaushalte sind Einheiten des Öffentlichen Gesamthaushalts gemäß dem sogenannten Schalenkonzept (siehe Punkt 2.1.3). Bei den Extrahaushalten handelt es sich um öffentliche Fonds, Einrichtungen und Unternehmen, die nach den Kriterien des Europäischen Systems Volkswirtschaftlicher Gesamtrechnungen (ESVG) 2010 zum Sektor Staat zählen.

Mit dem Inkrafttreten des Finanz- und Personalstatistikgesetzes (FPStatG) vom 22. Mai 2013 zum 1. Dezember 2013 ergaben sich Änderungen vor allem bei den Extrahaushalten. Ab dem 1. Vierteljahr 2014 umfasst der Berichtskreis der Extrahaushalte zusätzlich die zum Sektor Staat zählenden Einrichtungen für Wissenschaft, Forschung und Entwicklung sowie kommunalen Zweckverbände. Es wurde eine Abschneidegrenze für die Extrahaushalte eingeführt. Durch die Einführung der Abschneidegrenze werden Extrahaushalte, deren Ausgaben/Auszahlungen/Aufwendungen und Einnahmen/Einzahlungen/Erträge 1 Million Euro im Jahr unterschreiten, vierteljährlich geschätzt.

1.2 Statistische Einheiten (Erhebungs- und Darstellungseinheiten)

Im Einzelnen zählen zu den Erhebungseinheiten nach FPStatG:

- **Bund**

- **Kernhaushalt des Bundes**
- **Extrahaushalte des Bundes**

Extrahaushalte des Bundes sind zur Erfüllung besonderer Aufgaben entstanden. Zur Beseitigung der Kriegsfolgelasten, zur Behebung der Vereinigungslasten, zur Bekämpfung der Finanzmarktkrise, zur Rücklagenbildung für künftige Versorgungslasten, zur Unterstützung der Kinderbetreuung und für weitere spezielle Zwecke.

- **Finanzanteile der Europäischen Union (EU-Anteile)**

Zu dieser Position gehören die aus der Bundesrepublik Deutschland direkt an die EU abgeführten Einnahmen (Mehrwertsteuer-Eigenmittel, Bruttonationaleinkommen-Eigenmittel, Zölle, Agrarabschöpfungen) sowie die Marktordnungsausgaben der EU an Inländer.

- **Länder einschl. Stadtstaaten Berlin, Bremen, Hamburg**

- **Kernhaushalte der Länder**
- **Extrahaushalte der Länder**

Die Extrahaushalte der Länder umfassen u.a. ausgegliederte öffentliche Hochschulen, aus den Kernhaushalten ausgegliederte Statistische Ämter und Landesbetriebe, Landesbetriebe für Straßenbau/-wesen bzw. für Verkehr sowie für Datenverarbeitung (IT), Sondervermögen Versorgungsrücklage, Versorgungsfonds, in Folge der Finanzmarktkrise entstandene Abwicklungsanstalten, Garantiegesellschaften o.ä.

- **Gemeinden und Gemeindeverbände (Gv.)**

- **Kernhaushalte der Gemeinden/Gv.**
- **Extrahaushalte der Gemeinden/Gv.**

Die Schwerpunkte der Extrahaushalte der Gemeinden liegen in den Bereichen Bildung, Kunst, Erholung und Verwaltung. Seit dem 1. Vierteljahr 2014 sind die kommunalen Zweckverbände im Berichtskreis enthalten.

- **Sozialversicherungsträger und Bundesagentur für Arbeit (Sozialversicherung)**

- **Kernhaushalte der Sozialversicherung**

Im Einzelnen sind das in der vierteljährlichen Kassenstatistik die allgemeine Rentenversicherung, die Knappschaft, die Alterssicherung für Landwirte, die gesetzliche Krankenversicherung, die soziale Pflegeversicherung und die Bundesagentur für Arbeit. Die Daten der vierteljährlich nicht berichtspflichtigen gesetzlichen Unfallversicherungsträger werden geschätzt.

- **Extrahaushalte der Sozialversicherung**

Unter anderem Gesundheitsfonds, Versorgungsfonds der Bundesagentur für Arbeit, Serviceeinrichtungen der Sozialversicherungsträger.

1.3 Räumliche Abdeckung

Ergebnisnachweis für die Bundesrepublik Deutschland nach dem Gebietsstand seit dem 3.10.1990.

1.4 Berichtszeitraum/-zeitpunkt

- 1. Januar bis 31. März (1. Vierteljahr),
- 1. Januar bis 30. Juni (1.-2. Vierteljahr),
- 1. Januar bis 30. September (1.-3. Vierteljahr),
- 1. Januar bis 31. Dezember (1.-4. Vierteljahr),
- 1. Januar bis 31. Dezember (1.-4. Vierteljahr) einschl. Auslaufperiode.

In der Auslaufperiode werden nach dem 31.12. Abschlussvorgänge auf das zurückliegende Jahr gebucht.

1.5 Periodizität

Vierteljährlich

1.6 Rechtsgrundlagen und andere Vereinbarungen

Rechtsgrundlage ist das FPStatG in der Fassung der Bekanntmachung vom 22. Februar 2006 (BGBl. I S. 438), zuletzt geändert durch Artikel 2 des Gesetzes vom 2. März 2016 (BGBl. I S. 342) in Verbindung mit dem Bundesstatistikgesetz (BStatG) vom 22. Januar 1987 (BGBl. I S. 462, 565), das zuletzt durch Artikel 1 des Gesetzes vom 21. Juli 2016 (BGBl. I S. 1768) geändert worden ist.

1.7 Geheimhaltung

1.7.1 Geheimhaltungsvorschriften

Die erhobenen Einzelangaben werden nach § 16 BStatG grundsätzlich geheim gehalten. Nur in ausdrücklich gesetzlich geregelten Ausnahmefällen dürfen Einzelangaben übermittelt werden. Nach § 15 FPStatG dürfen statistische Ergebnisse, auch soweit sie auf Zusammenführungen von Angaben nach § 13 Absatz 2 beruhen, sowie Angaben nach § 9a Absatz 3 Nummer 1, auf der Ebene der Erhebungseinheit veröffentlicht werden, soweit nicht Erhebungseinheiten nach § 2 Absatz 1 Nummer 7 FPStatG, die nicht dem Sektor Staat zuzurechnen sind, betroffen sind.

1.7.2 Geheimhaltungsverfahren

Entfällt.

1.8 Qualitätsmanagement

1.8.1 Qualitätssicherung

Im Prozess der Statistikerstellung werden vielfältige Maßnahmen durchgeführt, die zur Sicherung der Datenqualität beitragen (siehe hierzu insbesondere Punkt 3 Methodik). Die Maßnahmen zur Qualitätssicherung, die an einzelnen Punkten der Statistikerstellung ansetzen, werden bei Bedarf angepasst und um standardisierte Methoden der Qualitätsbewertung und -sicherung ergänzt. Zu diesen standardisierten Methoden zählt auch dieser Qualitätsbericht, in dem alle wichtigen Informationen zur Datenqualität zusammengetragen sind.

1.8.2 Qualitätsbewertung

Im Bereich der Kernhaushalte (siehe Punkt 2.1.3) werden die Daten als Sekundärstatistik erhoben, somit inhaltlich auch für eigene Zwecke der Befragten nachgewiesen. Auch bei den Extrahaushalten werden die Daten überwiegend aus dem eigenen Rechnungswesen übernommen. Da ursprünglich ein Eigenbedarf der Berichtsstellen an diesen Daten vorliegt, wird eine sehr hohe Datenqualität erreicht. Verzerrungen durch Antwortausfälle betreffen nur wenige Einheiten. Bei Antwortausfällen werden die fehlenden Angaben anhand von Vorjahres-/Vorquartalswerten geschätzt. Geschätzt werden auch die Extrahaushalte unterhalb der Abschneidegrenze.

Die Ebene der kommunalen Kernhaushalte ist durch die Einführung der doppelten Buchführung bei den Gemeinden/Gv. in mehreren Ländern beeinflusst. Dennoch stellen die kumulierten Ergebnisse der Ausgaben und Einnahmen ein aussagefähiges Bild der kommunalen Finanzsituation dar.

2 Inhalte und Nutzerbedarf

2.1 Inhalte der Statistik

2.1.1 Inhaltliche Schwerpunkte der Statistik

Die vierteljährlichen Daten für die Kern- und Extrahaushalte werden in unterschiedlichen Statistiken erfasst und zu einem Gesamtergebnis zusammengeführt.

Erfasst werden für die Kernhaushalte auf staatlicher Ebene:

- die Ist-Ausgaben und Ist-Einnahmen nach dem Kassenergebnis entsprechend dem festgelegten Gruppierungsplan;
- die Bauausgaben nach Aufgabenbereichen und die Erstattungen vom Bund für Ausgleichsforderungen;

für die Kernhaushalte auf kommunaler Ebene:

- die Ist-Ausgaben und Ist-Einnahmen oder die Aus- und Einzahlungen, jeweils nach Arten entsprechend der für die Finanzstatistik maßgeblichen Systematik;
- die Ausgaben oder Auszahlungen für soziale Sicherung sowie die Ausgaben oder Auszahlungen für Baumaßnahmen nach Aufgabenbereichen oder Produktgruppen entsprechend der für die Finanzstatistik maßgeblichen Systematik.

für die Kernhaushalte der Sozialversicherung:

- die Ausgaben und Einnahmen auf der Grundlage der für eigene Zwecke dieser Körperschaften erstellten Rechnungsunterlagen in einer Gliederung, die eine Zuordnung zu den Gruppen des Gruppierungsplanes von Bund und Ländern gewährleistet.

Erfasst werden für die Extrahaushalte:

- die Ist-Ausgaben und Ist-Einnahmen, Aus- und Einzahlungen oder die Aufwendungen und Erträge sowie die Ausgaben für Investitionen nach Arten oberhalb der Abschnidegrenze;
- bei Hochschulen, die Ist-Ausgaben und Ist-Einnahmen bzw. Aufwendungen, Erträge und Investitionsausgaben, in der Gliederung, die in der jeweils geltenden Fassung des Hochschulstatistikgesetzes vom 2. November 1990 (BGBl. I S. 2414) festgelegt ist.

2.1.2 Klassifikationssysteme

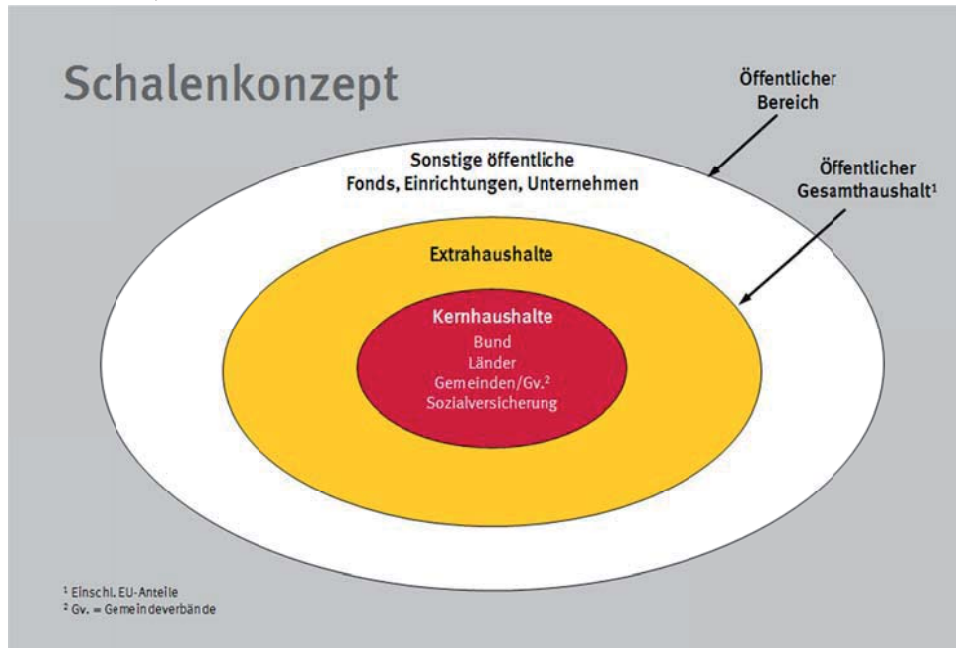
Für die Kernhaushalte der Gebietskörperschaften auf staatlicher Ebene gilt die staatliche Haushaltssystematik bestehend aus Gruppierungs- und Funktionenplan. Auf kommunaler Ebene gilt die kommunale Haushaltssystematik bestehend aus Gruppierungs- und Gliederungsplan sowie für den doppisch buchenden kommunalen Bereich (Gemeinden/Gv.) der Kontenrahmen und der Produktrahmen.

Für die Kernhaushalte der Sozialversicherung gelten eigene Kontenrahmen, die eine Überführung in den staatlichen Gruppierungsplan gewährleisten.

Für die kaufmännisch buchenden Extrahaushalte gelten unterschiedliche Rechnungslegungsvorschriften, die in den für diesen Bereich durchgeführten Primärerhebungen berücksichtigt werden.

Für die ausgegliederten öffentlichen Hochschulen gilt die Systematik der Finanzarten, die sich an den Haushaltssystematiken der staatlichen Ebene (Bund und Länder) orientiert.

2.1.3 Statistische Konzepte und Definitionen



Ab dem Berichtsjahr 2011 umfassen die Ergebnisse der vierteljährlichen Kassenstatistik des Öffentlichen Gesamthaushalts die Kern- und Extrahaushalte in der Abgrenzung des sogenannten **Schalenkonzepts**.

Zu den Kernhaushalten zählen die Haushalte des Bundes, der Länder und der Gemeinden/Gv. und die Sozialversicherung (Sozialversicherungsträger und Bundesagentur für Arbeit). Die Extrahaushalte umfassen die öffentlichen Fonds, Einrichtungen und Unternehmen, die nach den Kriterien des ESVG 2010 zum Sektor Staat zählen.

Extrahaushalte, die zum Sektor Staat gehören, müssen – in Kurzform – folgende Kriterien erfüllen:

1. Es muss sich um eine institutionelle Einheit handeln
2. Die institutionelle Einheit muss vom Staat kontrolliert werden (öffentliche Kontrolle)
3. Bei der institutionellen und öffentlich kontrollierten Einheit muss es sich um einen Nichtmarktproduzenten handeln (Anwendung des 50% Kriteriums) d. h. die Einheit muss überwiegend vom Staat finanziert werden.

Eine Ausnahme gilt für Hilfsbetriebe des Staates. Diese Einheiten erwirtschaften Umsätze größtenteils mit dem Staat und werden dem Sektor Staat zugeordnet, auch wenn ihr Eigenfinanzierungsgrad über 50% liegt.

Unterjährig nicht erfasst werden die sonstigen öffentlichen Fonds, Einrichtungen und Unternehmen, die entsprechend der Sektordefinition des ESVG 2010 nicht zum Sektor Staat gehören.

2.2 Nutzerbedarf

Die vierteljährliche Kassenstatistik des Öffentlichen Gesamthaushalts ist die aktuellste vom Statistischen Bundesamt veröffentlichte Statistik über die öffentlichen Finanzen. Die vierteljährlichen Kassenergebnisse des Öffentlichen Gesamthaushalts liefern wichtige Basisdaten für die Berichterstattung zur stabilitätsorientierten Finanzpolitik der EU-Mitgliedsstaaten (Stabilitätspakt). Zu den Hauptnutzern der Statistik zählen Bundes- und Länderministerien, vor allem Finanz-, Innen- und Wirtschaftsministerien und das Bundesministerium für Bildung und Forschung, der Stabilitätsrat, die Volkswirtschaftlichen Gesamtrechnungen, die Deutsche Bundesbank, Universitäten und Wirtschaftsforschungsinstitute, Rechnungshöfe und kommunale Spitzenverbände.

2.3 Nutzerkonsultation

Das Statistische Bundesamt ist dauerhaft in den zuständigen Gremien der Finanz- und Innenministerien vertreten, um die geänderten Anforderungen an die Statistik in das Erhebungsprogramm einfließen zu lassen. Darüber hinaus sind die Bundesministerien, die statistischen Ämter der Länder, die kommunalen Spitzenverbände sowie Vertreter aus Wirtschaft und Wissenschaft im Statistischen Beirat vertreten, der nach § 4 BStatG das Statistische Bundesamt in Grundsatzfragen berät. Über fachspezifische Fragestellungen und Änderungen werden die Nutzer der Finanzstatistiken in dem vom Statistischen Beirat eingesetzten Fachausschuss „Finanz- und Steuerstatistik“ informiert, in den sie ihrerseits Vorschläge einbringen können.

3 Methodik

3.1 Konzept der Datengewinnung

Die Daten werden auf Basis der vierteljährlichen Kassenabschlüsse der Kernhaushalte von Bund, Ländern, Gemeinden/Gv. und der Sozialversicherung erhoben.

Die Gliederung der Ausgaben/Aufwendungen und Einnahmen/Erträge der Sozialversicherungsträger folgt der sachlichen Gliederung der dort vorgegebenen Kontenrahmen. Der Nachweis der Bundesagentur für Arbeit erfolgt kameral.

Die vierteljährlichen Ausgaben/Auszahlungen/Aufwendungen und Einnahmen/Einzahlungen/Erträge der Extrahaushalte werden

- bei kameral und doppisch buchenden Einheiten auf Basis der Kassenabschlüsse
- bei kaufmännisch buchenden Einheiten überwiegend unmittelbar aus dem Rechnungswesen

entnommen.

Für die Erhebungen besteht Auskunftspflicht. Es handelt sich um Vollerhebungen.

3.2 Vorbereitung und Durchführung der Datengewinnung

Die vierteljährlichen Ausgaben und Einnahmen der Kernhaushalte von Bund und Ländern werden als Datensatz von den Finanzministerien übermittelt. Eine Ausnahme stellt Bremen dar. Die Daten werden von dem Statistischen Landesamt gemeldet.

Die vierteljährlichen Ausgaben/Auszahlungen und Einnahmen/Einzahlungen der Kernhaushalte von Gemeinden/Gv. werden als Datensatz an die Statistischen Ämter/Landesbetriebe übermittelt.

Die finanzstatistischen Ergebnisse der Sozialversicherung werden je nach Versicherungszweig entweder von den zuständigen Bundesministerien oder direkt von den Versicherungsträgern gemeldet.

Die vierteljährlichen Ausgaben/Auszahlungen/Aufwendungen und Einnahmen/Einzahlungen/Erträge der Extrahaushalte werden

- bei kameral und doppisch buchenden Einheiten als Datensatz an die Finanzministerien, das Statistische Bundesamt oder die Statistischen Ämter/Landesbetriebe übermittelt
- bei kaufmännisch buchenden Einheiten als Datensatz oder mittels Fragebogen an das Statistische Bundesamt oder die Statistischen Ämter/Landesbetriebe übermittelt.

Auskunftspflichtig sind die Finanzminister und -ministerinnen und Finanzsenatoren und -senatorinnen sowie die Leiter und Leiterinnen der für das Haushalts-, Kassen- und Rechnungswesen zuständigen Stellen, sowie die Träger oder Eigner dieser Erhebungseinheiten.

Die Vierteljahresdaten werden teils zentral, teils dezentral erhoben.

Die Zusammenführung der unterschiedlich gegliederten Basisdaten zum Ergebnis für den Öffentlichen Gesamthaushalt erfolgt im Statistischen Bundesamt.

3.3 Datenaufbereitung (einschließlich Hochrechnung)

Grundsätzlich wird bei fehlenden oder unplausiblen Angaben bei den Auskunftspflichtigen nachgefragt. Angaben, die auf diese Weise nicht korrigiert werden können, werden anhand von Vorjahres-/Vorquartalswerten geschätzt. Für die Extrahaushalte, deren Ausgaben/Auszahlungen/Aufwendungen und Einnahmen/Einzahlungen/Erträge 1 Million Euro im Jahr unterschreiten und für die gesetzliche Unfallversicherung werden die Daten unterjährig – auf der Basis vorliegender Jahresergebnisse – geschätzt.

3.4 Preis- und Saisonbereinigung; andere Analyseverfahren

Entfällt.

3.5 Beantwortungsaufwand

Die Belastung der Auskunftspflichtigen der Kernhaushalte wird dadurch begrenzt, dass die Ausgaben/Auszahlungen und Einnahmen/Einzahlungen den Kassenabschlüssen entsprechen und dem Rechnungswesen entnommen werden können.

Die Daten der Sozialversicherungsträger werden in der Gliederung der dort vorgegebenen Kontenrahmen geliefert und im Statistischen Bundesamt umgeschlüsselt.

Die verwendeten Erhebungsunterlagen für die kaufmännischen Extrahaushalte spiegeln die Rechnungslegungsvorschriften des HGB und des Eigenbetriebsrechts wider. Dadurch können die meisten Angaben unmittelbar aus dem Rechnungswesen übernommen werden.

Durch die elektronische Datenübermittlung reduziert sich die Belastung für die Auskunftspflichtigen weiter.

Ab dem 1. Vierteljahr 2014 wurde bei Extrahaushalten, die über ein geringes Meldevolumen verfügen, eine Abschneidegrenze eingeführt. Diese liegt bei 1 Million Euro der entsprechend des jeweiligen Rechnungswesens benannten Ausgaben- beziehungsweise Einnahmensumme. Der durch diese erhebungstechnische Vereinfachung fehlende Betrag wird auf der Basis vorliegender Jahresergebnisse vierteljährlich hinzugeschätzt.

4 Genauigkeit und Zuverlässigkeit

4.1 Qualitative Gesamtbewertung der Genauigkeit

Da es sich um eine Vollerhebung handelt, treten keine stichprobenbedingten Fehler auf. Nicht-stichprobenbedingte Fehler können zum Beispiel bei der Berichtskreisabgrenzung (Über- oder Unterdeckung) auftreten. Verzerrungen durch Antwortausfälle auf Ebene der Einheiten und Merkmale betreffen nur wenige Einheiten. Bei Antwortausfällen werden die Angaben anhand von Vorjahres-/Vorquartalswerten geschätzt. Für die Extrahaushalte, deren Ausgaben/Auszahlungen/Aufwendungen und Einnahmen/Einzahlungen/Erträge 1 Million Euro im Jahr unterschreiten und für die gesetzliche Unfallversicherung werden die Daten unterjährig – auf der Basis vorliegender Jahresergebnisse – geschätzt.

Durch die sukzessive Einführung der doppischen Buchführung bei den Gemeinden/Gv. in mehreren Ländern wird die Qualität der kommunalen vierteljährlichen Kassenergebnisse beeinflusst. Die kumulierten Ergebnisse der Ausgaben und Einnahmen stellen dennoch ein aussagefähiges Bild der kommunalen Finanzsituation dar.

4.2 Stichprobenbedingte Fehler

Keine, da Vollerhebung.

4.3 Nicht-stichprobenbedingte Fehler

Die vierteljährlichen Kassenergebnisse der Kernhaushalte des Bundes und der Länder werden im Statistischen Bundesamt auf rechnerische Richtigkeit, Vollständigkeit und Einhaltung der vorgegebenen einheitlichen Haushaltssystematik überprüft und gegebenenfalls unter Einbeziehung der Berichtsstellen korrigiert. Zur Qualitätssicherung der Vierteljahresdaten werden maschinelle Summenkontrollen und Vorjahresvergleiche durchgeführt. Plausibilitätsprüfungen durchlaufen auch die von den Extrahaushalten des Bundes und der Länder erhobenen Vierteljahresdaten. Entsprechende Prüfungen werden auch für die Daten der Gemeinden/Gv. und ihrer Extrahaushalte durchgeführt, diese obliegen den Statistischen Ämtern der Länder.

4.4 Revisionen

4.4.1 Revisionsgrundsätze

Revisionen werden bei Bedarf durchgeführt: Anpassungen an Berichtskreisänderungen sowie methodische Anpassungen für den Vorjahresvergleich werden durchgeführt.

4.4.2 Revisionsverfahren

Entfällt.

4.4.3 Revisionsanalysen

Der Abgleich der ursprünglichen mit revidierten Vierteljahresdaten ergibt im Regelfall lediglich Differenzen im Promillebereich.

5 Aktualität und Pünktlichkeit

5.1 Aktualität

Eckwerte der vierteljährlichen Kassenergebnisse des Öffentlichen Gesamthaushalts werden in Pressemeldungen veröffentlicht, und zwar für das 1.-2. Vierteljahr, das 1.-3. Vierteljahr und das 1.-4. Vierteljahr. Eckwerte für das 1. Vierteljahr werden unter <http://www.destatis.de/DE/ZahlenFakten/GesellschaftStaat/OeffentlicheFinanzenSteuern/OeffentlicheFinanzenSteuern.html> veröffentlicht. Detaillierte Ergebnisse liegen im Regelfall ca. 6 bis 8 Wochen nach der Presseveröffentlichung vor und werden in der Fachserie 14 Reihe 2 veröffentlicht.

5.2 Pünktlichkeit

Die vierteljährliche Kassenstatistik wird pünktlich veröffentlicht und hält den im Arbeits- und Zeitplan genannten Termin ein. Verzögerungen sind in den letzten Jahren nicht aufgetreten.

6 Vergleichbarkeit

6.1 Räumliche Vergleichbarkeit

Die vierteljährlichen Kassenergebnisse liegen für die Bundesrepublik Deutschland nach dem Gebietsstand seit dem 3.10.1990 vor.

6.2 Zeitliche Vergleichbarkeit

Die dargestellten vierteljährlichen Kassenergebnisse entsprechen sachlich und systematisch jeweils dem Stand des aktuellen Berichtsjahres. Am aktuellen Rand finden vor allem Vergleiche zu den Vierteljahresdaten des jeweiligen vergleichbaren Vorjahreszeitraums statt. Diese werden soweit möglich an den aktuellen Stand – methodisch und hinsichtlich des Berichtskreises – angepasst und veröffentlicht. Im Berichtsjahr 2014 wirkten sich vor allem die Änderungen bei den Extrahaushalten durch die Änderung des FPStatG vom 22. Mai 2013 aus.

Bei den Ergebnissen für die kommunalen Kernhaushalte ist zu berücksichtigen, dass durch die sukzessive Einführung der doppischen Buchführung bei den Gemeinden/Gv. in mehreren Ländern die Qualität der kommunalen vierteljährlichen Kassenergebnisse beeinflusst wird. Die kumulierten Ergebnisse der Ausgaben und Einnahmen stellen dennoch ein aussagefähiges Bild der kommunalen Finanzsituation dar.

Der Vergleich mit den Ergebnissen der vierteljährlichen Kassenergebnisse früherer Berichtsjahre ist nicht immer sinnvoll. Ab dem Zeitpunkt der Veröffentlichung der Rechnungsergebnisse des Öffentlichen Gesamthaushalts werden diese in der Regel anstelle der vierteljährlichen Kassenergebnisse verwendet.

7 Kohärenz

7.1 Statistikübergreifende Kohärenz

Das Jahresergebnis (1.-4. Vierteljahr) der vierteljährlichen Kassenergebnisse des Öffentlichen Gesamthaushalts stimmt nicht mit den tiefer gegliederten Rechnungsergebnissen des Öffentlichen Gesamthaushalts überein. Gründe sind Unterschiede im Berichtskreis, in der periodischen Abgrenzung und im Erhebungsprogramm. Ab dem Veröffentlichungszeitpunkt der detaillierteren Rechnungsergebnisse werden diese in der Regel für finanzstatistische Untersuchungen, insbesondere beim Zeitvergleich, verwendet.

7.2 Statistikinterne Kohärenz

Die vierteljährlichen Kassenergebnisse sind in sich schlüssig und kohärent.

7.3 Input für andere Statistiken

Die vierteljährlichen Kassenergebnisse sind eine bedeutende Informationsquelle zur Situation der öffentlichen Finanzen Deutschlands auf nationalstaatlicher Ebene. Sie sind auch wichtige Basisdaten für den Sektor Staat in den Volkswirtschaftlichen Gesamtrechnungen.

8 Verbreitung und Kommunikation

8.1 Verbreitungswege

Eckwerte der vierteljährlichen Kassenergebnisse des Öffentlichen Gesamthaushalts werden - mit Ausnahme des 1. Vierteljahres - durch Pressemeldungen verbreitet (siehe auch Punkt 8.3)

Internet: Basisdaten und grafische Darstellungen stehen im Internet unter <http://www.destatis.de/DE/ZahlenFakten/GesellschaftStaat/OeffentlicheFinanzenSteuern/OeffentlicheFinanzenSteuern.html> zur Verfügung.

Fachserie: Detaillierte vierteljährliche Kassenergebnisse werden in der Fachserie 14, Reihe 2 online veröffentlicht. Die Fachserie steht als Download unter https://www.destatis.de/DE/Publikationen/Thematisch/Fachserie_14.html zur Verfügung.

Die Ergebnisse für das 1.-4. Vierteljahr einschließlich Auslauferperiode eines Berichtsjahres werden nachrichtlich in der Fachserie 14, Reihe 2 für das 1. Vierteljahr des Folgejahres veröffentlicht.

8.2 Methodenpapiere/Dokumentation der Methodik

Fachbegriffe der Finanz- und Personalstatistiken (Oktober 2016) unter <https://www.destatis.de/DE/ZahlenFakten/GesellschaftStaat/OeffentlicheFinanzenSteuern/OeffentlicheFinanzen/Methoden/MethodischesoeffentlicheFinanzen.html> ; Wirtschaft und Statistik: Neues Finanz- und Personalstatistikgesetz 2013 (November 2013); Integration in den Finanz- und Personalstatistiken (November 2011); Die gesetzliche Sozialversicherung in den Finanz- und Personalstatistiken (Juli 2011); Ausgliederungen aus den Kernhaushalten: öffentliche Fonds, Einrichtungen und Unternehmen (Februar 2011); Methodische Erläuterungen zu den Tabellen in der Fachserie 14 Reihe 2.

8.3 Richtlinien der Verbreitung

Die vierteljährlichen Kassenergebnisse des Öffentlichen Gesamthaushalts werden als erstes mittels Pressemeldungen (mit Ausnahme des 1. Vierteljahres) veröffentlicht und sind im Internet unter <https://www.destatis.de/DE/PresseService/Presse/Pressemitteilungen/Pressemitteilungen.html> abrufbar.

9 Sonstige fachstatistische Hinweise

Länderfinanzausgleich

Daten zum Länderfinanzausgleich und zu den Bundesergänzungszuweisungen stehen auf der Webseite des BMF im Internet zur Verfügung unter:

http://www.bundesfinanzministerium.de/nm_3264/DE/Wirtschaft__und__Verwaltung/Finanz__und__Wirtschaftspolitik/Foederale__Finanzbeziehungen/Laenderfinanzausgleich/node.html?__nnn=true

Veröffentlichungen im Statistischen Landesamt Sachsen-Anhalt

Im Monat November 2017 erschienen

Bestell-Nr. ¹	Kennziffer/Periodizität	Titel	Preis (in EUR)
1 Z 0 03	Z	Statistisches Monatsheft 11/2017	5,50
3 A 6 05	A VI - j/16	Arbeitsmarkt - Jahr 2016	4,50
3 B 3 04	B III - j/16	Personal an Hochschulen - Stand: 01.12.2016	4,00
3 C 4 26	C IV - 3j/16	Agrarstrukturerhebung Teil 3 - Landwirtschaftliche Betriebe mit eigener und/oder gepachteter landwirtschaftlich genutzter Fläche 2016 - Arbeitskräfte in landwirtschaftlichen Betrieben 2016 nach Art der Beschäftigung, Geschlecht, Rechtsformen, sozial-ökonomischen Betriebstypen, Berufsbildung - Arbeitskräfte und Pacht - Teil ökologischer Landbau	13,50
3 E 1 02	E I - m-6/17	Beschäftigte, Umsatz im Verarbeitenden Gewerbe sowie im Bergbau und der Gewinnung von Steinen und Erden - Juni 2017 - Vorläufige Ergebnisse Betriebe mit 50 und mehr tätigen Personen	5,00
3 E 1 03	E I - j/16	Beschäftigte, Umsatz, Produktion im Verarbeitenden Gewerbe sowie im Bergbau und der Gewinnung von Steinen und Erden - Jahr 2016	10,50
3 E 2 01	E II - m-8/17	Umsatz, Tätige Personen, Auftragseingang und Auftragsbestand im Baugewerbe - August 2017	2,50
3 E 4 01	E IV - j/16	Energie- und Wasserversorgung - Jahr 2016	4,50
3 E 4 04	E IV, Q II, Q IV - j/15	Tätige Personen, Umsatz und Investitionen der Unternehmen in den Bereichen Energie Wasser, Abfall und Umwelt - Jahr 2015	4,00
3 E 5 02	E V - j/15	Handwerkszählung - Jahr 2015	5,00
3 G 4 01	G IV - m-6/17	Gäste und Übernachtungen im Reiseverkehr, Beherbergungskapazität Juni 2017 - Januar bis Juni 2017 - Vorläufige Ergebnisse	6,00
3 G 4 01	G IV - m-7/17	Gäste und Übernachtungen im Reiseverkehr, Beherbergungskapazität Juli 2017 - Januar bis Juli 2017 - Vorläufige Ergebnisse	6,00
3 G 4 01	G IV - m-8/17	Gäste und Übernachtungen im Reiseverkehr, Beherbergungskapazität August 2017 - Januar bis August 2017 - Vorläufige Ergebnisse	6,00
3 H 1 05	H I - vj-2/17	Fahrgäste und Beförderungsleistungen im Schienennahverkehr und im gewerblichen Omnibuslinienverkehr - II. Quartal 2017	1,50
3 J 1 01	J I - j/14	Strukturerhebung im Dienstleistungsbereich - Korrigierte Ergebnisse - Jahr 2014	5,50
3 K 1 01	K I - j/16	Ausgaben und Einnahmen, Empfängerinnen und Empfänger der Sozialhilfe - 2016	4,00
3 L 4 01	L IV - j/15	Die Umsätze und ihre Besteuerung - Ergebnisse 2015 - Umsatzsteuerstatistik - Voranmeldungen	17,00
3 L 4 08	L IV - j/12	Ergebnisse der Statistik über Personengesellschaften und Gemeinschaften - 2012	5,50
3 M 1 01	M I - vj-3/17	Verbraucherpreisindex - September 2017	5,00

¹ Veröffentlichung als PDF-Datei kostenfrei erhältlich - bei Bestellung bitte die erste Stelle der Bestellnummer durch eine „6“ ersetzen



www.statistik.sachsen-anhalt.de

Bestellnummer: 3L201



LIV
vj-03/17