



**Statistischer Bericht**



# **Öffentliche Finanzen, Personal, Steuern**

**Gemeindefinanzen  
Einzahlungen und  
Auszahlungen**

**Kassenstatistik  
01.01.2017 - 31.12.2017**



**2016**

**2017**

**2018**



**SACHSEN-ANHALT**

Statistisches Landesamt



# Statistischer Bericht

---



Öffentliche Finanzen,  
Personal, Steuern

Gemeindefinanzen  
Einzahlungen und  
Auszahlungen

Kassenstatistik  
01.01.2017 - 31.12.2017

Korrigierte Auflage

Land Sachsen-Anhalt

---



<b>Inhaltsverzeichnis</b>	<b>Seite</b>
Vorbemerkungen	6
Abkürzungsverzeichnis	10
Darstellung - Ergebnis der vierteljährlichen Kassenstatistik 01.01.2017 bis 31.12.2017	
Finanzrechnung kommunale Kernhaushalte insgesamt nach Landessystematik	11
1 Landessystematik	12
1.1 Ergebnisse der vierteljährlichen Kassenstatistik 01.01.2017 bis 31.12.2017 nach Gebietskörperschaftsgruppen und Arten	12
1.1.1 Finanzrechnung mit landesspezifischem Finanzierungssaldo der kommunalen Gruppen	12
1.1.2 Finanzrechnung mit landesspezifischem Finanzierungssaldo der kommunalen Gruppen in EUR je Einwohner	13
1.1.3 Finanzrechnung mit landesspezifischem Finanzierungssaldo der Kommunen	14
1.1.3.1 Einzahlungen	14
1.1.3.2 Auszahlungen	20
1.1.3.3 Salden und Vergleich der Salden	26
1.2 Entwicklung der kassenmäßigen Ein- und Auszahlungen und Saldo 01.01.2017 bis 31.12.2017 im Vergleich zum Vorjahr	32
1.2.1 Finanzrechnung kommunale Kernhaushalte insgesamt	32
1.2.2 Finanzrechnung kreisfreie Städte	33
1.2.3 Finanzrechnung Landkreise	34
1.2.4 Finanzrechnung kreisangehörige Gemeinden einschließlich Verbandsgemeinden	35
1.2.5 Darstellung - Saldo laufende Rechnung nach Gebietskörperschaftsgruppen	36
1.3 Zuordnungsschlüssel Tabellen 1.1 und 1.2	37
1.4 Nettoergebnisse der vierteljährlichen Kassenstatistik 01.01.2017 bis 31.12.2017 nach Gebietskörperschaftsgruppen und Arten	38
1.4.1 Finanzrechnung mit landesspezifischem Finanzierungssaldo	38
1.4.2 Finanzrechnung mit landesspezifischem Finanzierungssaldo in EUR je Einwohner	39
1.5 Entwicklung der kassenmäßigen Nettoein- und Nettoauszahlungen und Saldo 01.01.2017 bis 31.12.2017 im Vergleich zum Vorjahr	40
1.5.1 Finanzrechnung kommunale Kernhaushalte insgesamt	40
1.5.2 Finanzrechnung kreisfreie Städte	41
1.5.3 Finanzrechnung Landkreise	42
1.5.4 Finanzrechnung kreisangehörige Gemeinden einschließlich Verbandsgemeinden	43
1.6 Zuordnungsschlüssel Netto-Tabellen 1.4 und 1.5	44
1.7 Unterschiede Zuordnung Finanzrechnung zu Finanzrechnung netto	45
1.8 Kassenstatistik - alle Merkmale 01.01.2017 bis 31.12.2017 im Vergleich zum Vorjahr	46
1.8.1 Kommunale Kernhaushalte insgesamt	46
1.8.1.1 Einzahlungen	46
1.8.1.2 Auszahlungen	50
1.8.1.3 Auszahlungen für Baumaßnahmen	54
1.8.1.4 Auszahlungen für soziale Sicherung	57
1.8.2 Kreisfreie Städte	58
1.8.2.1 Einzahlungen	58
1.8.2.2 Auszahlungen	62
1.8.2.3 Auszahlungen für Baumaßnahmen	66
1.8.2.4 Auszahlungen für soziale Sicherung	69
1.8.3 Landkreise	70
1.8.3.1 Einzahlungen	70
1.8.3.2 Auszahlungen	74

1.8.3.3	Auszahlungen für Baumaßnahmen	78
1.8.3.4	Auszahlungen für soziale Sicherung	81
1.8.4	Kreisangehörige Gemeinden einschließlich Verbandsgemeinden	82
1.8.4.1	Einzahlungen	82
1.8.4.2	Auszahlungen	86
1.8.4.3	Auszahlungen für Baumaßnahmen	90
2	Bundessystematik	93
2.1	Ergebnisse der vierteljährlichen Kassenstatistik 01.01.2017 bis 31.12.2017 nach Gebietskörperschaftsgruppen und Arten	93
2.1.1	Eckwerte Einzahlungen	93
2.1.2	Eckwerte Auszahlungen und Finanzierungstätigkeit	94
2.1.3	Eckwerte Einzahlungen in EUR je Einwohner	95
2.1.4	Eckwerte Auszahlungen und Finanzierungstätigkeit in EUR je Einwohner	96
2.2	Entwicklung der kassenmäßigen Ein- und Auszahlungen und Saldo 01.01.2017 bis 31.12.2017 im Vergleich zum Vorjahr	97
2.2.1	Eckwerte kommunale Kernhaushalte insgesamt	97
2.2.1.1	Einzahlungen	97
2.2.1.2	Auszahlungen und Finanzierungstätigkeit	98
2.2.2	Eckwerte kreisfreie Städte	99
2.2.2.1	Einzahlungen	99
2.2.2.2	Auszahlungen und Finanzierungstätigkeit	100
2.2.3	Eckwerte Landkreise	101
2.2.3.1	Einzahlungen	101
2.2.3.2	Auszahlungen und Finanzierungstätigkeit	102
2.2.4	Eckwerte kreisangehörige Gemeinden einschließlich Verbandsgemeinden	103
2.2.4.1	Einzahlungen	103
2.2.4.2	Auszahlungen und Finanzierungstätigkeit	104
2.3	Zuordnungsschlüssel	105
2.3.1	Zuordnungsschlüssel Einzahlungen Tabellen 2.1 und 2.2	105
2.3.2	Zuordnungsschlüssel Auszahlungen und Finanzierungstätigkeit Tabellen 2.1 und 2.2	106
3	Unterschiede Zuordnung	107
3.1	Unterschiede Zuordnung Landessystematik zur Bundessystematik	107
3.1.1	Zuordnung	107
3.1.2	Erläuterungen	108
3.2	Unterschiede Zuordnung Bundessystematik zur Landessystematik	109
3.2.1	Einzahlungen	109
3.2.2	Auszahlungen und Finanzierungstätigkeit	110
4	Finanzstatistische Kennzahlen	111
4.1	Einführung	111
4.2	Indikatoren Auszahlungen	111
4.2.1	Bezugsgröße Gesamtauszahlungen	111
4.2.2	Investitionsquote	112
4.2.3	Personalausgabenquote	113
4.2.4	Zinsausgabenquote	114
4.3	Indikatoren Einzahlungen	115
4.3.1	Bezugsgröße Gesamteinzahlungen	115
4.3.2	Steuereinnahmequote	116

4.4	Indikatoren Finanzierung	117
4.4.1	Deckungsgrad	117
4.4.2	Investitionszuweisungsquote	118
4.5	Indikator Belastung - Sozialleistungsquote	119
	 Anhang	
A 1	Qualitätsbericht "Vierteljährliche Kassenergebnisse des Öffentlichen Gesamthaushalts"	

## Vorbemerkungen

Die vierteljährliche Statistik der Ausgaben und Einnahmen der Kommunen (Kassenstatistik) bietet einen zeitnahen Einblick in die Finanzwirtschaft der Gemeinden, Verbandsgemeinden und Landkreise. Die laufenden Aus- und Einzahlungen werden zu jedem Quartalsende kumulativ ermittelt, die Schuldenstände zum Stichtag. Für das Jahresergebnis sind die Finanzvorgänge im Jahr und die Schuldenstände am Jahresende relevant.

Mit dem Beschluss des Landtages von Sachsen-Anhalt vom 22. März 2006 wurden die Grundlagen für die Umstellung des Rechnungswesens in den Kommunen geschaffen. Die Einführung des "Neuen kommunalen Haushalts- und Rechnungswesens" mit der "Doppelten Buchführung in Konten" in den Kommunen (Doppik) wurde 2014 in den sachsen-anhaltischen Kommunen abgeschlossen. Damit einher ging die Umstellung der statistischen Abrechnung von der Kameralistik auf die Doppik. In der Kassenstatistik werden damit ab dem Berichtsjahr 2015 ausschließlich doppische Meldungen verarbeitet.

Das Rechnungswesen von Einrichtungen, die außerhalb der Kernhaushalte der Kommunen geführt werden, ist in den Auswertungen nicht berücksichtigt. Der unterschiedliche Ausgliederungsstand und die zugehörigen Zeitpunkte wirken sich auf die Vergleichbarkeit aus. Informationen über außerhalb der kommunalen Haushalte geführte öffentliche Fonds, Einrichtungen und Unternehmen stehen vierteljährlich nur für den Staatssektor zur Verfügung. Die Erhebung aller Einheiten erfolgt bei kaufmännischer Buchführung mit der Jahresabschlussstatistik und bei doppischer oder kameraler Buchführung mit der Jahresrechnungsstatistik zu einem wesentlich späteren Zeitpunkt.

Die Angaben zu den Schuldenständen aus der vierteljährlichen Schuldenstatistik werden in diesem Bericht nicht ausgewertet, da es sich dabei um vorläufige Angaben handelt. Bis Ende Mai des Folgejahres liefern die Kommunen die Schuldenmerkmale ausführlich gegliedert und endgültig im Rahmen der jährlichen Schuldenstatistik.

Die Meldungen zur Kassenstatistik sind zwei Wochen nach Quartalsende fällig. Die Bearbeitung bis zur Erstellung der Ergebnisse erfolgt in den folgenden sechs Wochen. Für vierteljährliche Ergebnisse

werden keine längerfristigen Reihen geführt. Nach Abschluss der Statistik gibt es keine Korrekturen an den Meldungen oder am Ergebnis. Richtigstellungen während des Jahres sind durch die kumulative Abrechnung automatisch in der nächsten Meldung zum folgenden Quartalsende enthalten. Revisionen sind nicht vorgesehen. Das Jahresergebnis wird im zweitfolgenden Jahr durch die Ergebnisse der Jahresrechnungsstatistik ersetzt. Ab diesem Zeitpunkt sind ausschließlich die Ergebnisse der Jahresrechnungsstatistik zu nutzen. Sie lösen die vorläufigen Kassendaten ab.

Der Bedarf nach aktuellen Daten der Kassenstatistik besteht. Deshalb werden die Angaben der vierteljährlichen Statistik, unter Beachtung der dargestellten Besonderheiten zusammengefasst nach Gebietskörperschaftsgruppen bzw. Arten, ab dem Berichtsjahr 2015 nach doppischer Buchführung veröffentlicht.

Die Ergebnisse der Kassenstatistik werden in dieser Veröffentlichung nach Landes- und nach Bundessystematik dargestellt. Vergleiche zum Vorjahr sind abgebildet.

## Systematik der Tabellen

Im **ersten Tabellenteil** sind die statistischen Ergebnisse der Finanzrechnung nach dem geltendem Recht in Sachsen-Anhalt dargestellt. Die Erfassung der verbindlichen Konten und ausgewählter Produktgruppen bzw. Produktbereiche erfolgt nach den Haushaltssystematiken des Landes Sachsen-Anhalt.

### Tabellen 1.1 bis 1.3

Es erfolgt eine korrekte Abgrenzung der Einnahmen und Ausgaben nach Landessystematik. Diese sind in voller Höhe und getrennt voneinander dargestellt, mit Ausnahme der gesetzlich zugelassenen vorab Verrechnungen durch die Kommunen.

Die Tabelle 1.3 zeigt, welche Konten, Kontenklassen, Kontenbereiche und Kontengruppen in den Positionen enthalten sind und wie die Berechnungen durchgeführt werden. Die Nummerierung erfolgt unter der Abkürzung LD, welche für Land Doppik steht.

### Tabellen 1.4 bis 1.6

Für Analysezwecke erfolgt eine weitere Darstellung, die als Landessystematik netto betitelt ist.



Die Übersicht ist komprimiert, es werden nur die erforderlichen Informationen ausgegeben. Auf nachrichtliche Angaben wird weitestgehend verzichtet, um eine Dopplung gegenüber den vorherigen Tabellen zu vermeiden. In dieser Auswertung sind spezielle korrespondierende Konten verrechnet.

Zum einen die Gewerbesteuer mit der Gewerbesteuerumlage (Konto 6013 abzgl. Konto 7341), da sie direkt die Steuer- und Finanzkraft sowie die Steuerschätzung beeinflusst.

Zum anderen die positiven und die negativen Schlüsselzuweisungen der Kommunen (Konto 6111 abzgl. Konto 7371), die sich aus dem kommunalen Finanzausgleich des Landes Sachsen-Anhalt ergeben. Diese sind weder Einzahlungen im Land noch dessen Auszahlungen.

Die Schuldendiensthilfen des Landes (Konto 6231) gehören systematisch zu den sonstigen Transferleistungen. In dieser Zusammenfassung wird das Konto der investiven Finanzierungstätigkeit zugeordnet. Grund dafür ist die Verbuchung von fiktiven Einzahlungen aus dem 30%igen Anteil der Investitionsbank des Landes Sachsen-Anhalt im Rahmen des Programmes zur Teilentschuldung der kommunalen Haushalte STARK II auf diesem Konto. Die Buchungen bestimmen in der Größenordnung das Konto gegenüber anderen Einnahmen (z. B. Zinsen), so dass für Auswertungszwecke eine Umsetzung in die Finanzierungstätigkeit an dieser Stelle erfolgt ist. Der 30%ige Tilgungszuschuss aus STARK II wird statistisch nicht auf einem gesonderten Konto erfasst. Deshalb kann nur die komplette Umsetzung des Kontos erfolgen. Eine Unschärfe, die unter diesen Bedingungen nicht durch die Statistik zu bereinigen ist.

Die Tabelle 1.6 zeigt, entsprechend der Tabelle 1.3, welche Konten, Kontenklassen, Kontenbereiche und Kontengruppen in den Positionen enthalten sind und wie die Berechnungen durchgeführt werden. Die Nummerierung erfolgt unter der Abkürzung LDn, welche für Land Doppik netto steht.

#### Tabelle 1.7

Hier sind die Unterschiede der beiden Varianten nach Landessystematik, LD und LDn, dargestellt.

#### Tabelle 1.8

Alle Konten sind mit den Beträgen nach dem für das Berichtsjahr gültigen Kontenrahmenplan und den kommunalen Gruppen aufgelistet.

Nach dem Finanz- und Personalstatistikgesetz sind von den Kommunen vierteljährlich die Ausgaben für soziale Sicherung und die Baumaßnahmen nach Produktgruppen bzw. Produktbereichen zu erfassen. Diese Angaben sind ebenfalls in der Tabelle 1.8 enthalten.

Die Systematik der Tabellen 1.1 bis 1.6 entspricht geringfügig nicht der Systematik der Tabelle 1.8. Während die Tabelle 1.8 identisch mit der Abgrenzung des Kontenrahmenplanes des Landes Sachsen-Anhalt ist, wurden in den vorhergehenden Tabellen zum Teil andere Entscheidungen für die Ausweisung getroffen.

Beispielsweise wurden Ausgleichsleistungen (Kontengruppe 605) in den Zusammenfassungen nicht dem Kontenbereich Steuern und ähnliche Abgaben (60) zugeordnet, sondern systematisch dem Kontenbereich Zuwendungen und Allgemeine Umlagen (61). In Folge kommt es zu unterschiedlichen Beträgen für die Steuern und ähnliche Abgaben in den Tabellen 1.1 bis 1.6 gegenüber der Einzeldarstellung in Tabelle 1.8.

Der **zweite Tabellenteil** bietet einen Überblick über die Ergebnisse nach Bundessystematik.

Der für die statistische Abrechnung 2017 verbindliche Kontenrahmenplan des Bundes entspricht nicht dem Kontenrahmenplan des Landes Sachsen-Anhalt. In Folge kommt es zu Unterschieden in den Ergebnissen des Landes und den Veröffentlichungen des Bundesamtes. Die Überführung des Landesergebnisses in das Bundesergebnis erfolgt mittels Schlüsselbrücken (Umsetzern). Das Statistische Bundesamt veröffentlicht die Ergebnisse nach kameraler Systematik und in anderer Abgrenzung in der Fachserie 14 Reihe 2. Zusätzlich erfolgt hier eine Kombination mit der Veröffentlichung der Ergebnisse der Extrahaushalte.

Die sogenannten Eckwertetabellen im zweiten Tabellenteil sind bundeseinheitlich abgestimmt. Sie beruhen auf den auf die Systematiken des Bundes angepassten Landesergebnissen. Die dafür notwendigen Umrechnungen sind über die Zuordnungsschlüssel nachvollziehbar.

Die Tabellen des **dritten Tabellenteils** enthalten die Unterschiede zwischen der Landessystematik Doppik (Variante 1) und der Bundessystematik. Die Unterschiede zur Landessystematik Doppik netto sind im Teil der Landestabellen erläutert.

## Finanzstatistische Kennzahlen

Finanzstatistische Kennzahlen (Indikatoren) werden sowohl von nationalen Gremien wie dem Stabilitätsrat als auch von internationalen Institutionen wie Eurostat zur Beurteilung der finanziellen Haushaltssituation von Bund, Ländern, Kommunen, gesetzlichen Sozialversicherungen und des Öffentlichen Gesamthaushalts insgesamt herangezogen. Auch viele Nutzer der Finanzstatistiken berechnen Indikatoren und verwenden diese z. B. in Artikeln und Publikationen. Um die Einheitlichkeit von Verfahren und Interpretation sicherzustellen, sind die Berechnungen bundeseinheitlich. Die Vorgaben zur Berechnung der einzelnen Indikatoren werden im **vierten Teil** detailliert dargestellt, ebenso die Beschreibung der Aussagen, die durch die Ausprägung der einzelnen Indikatoren möglich sind. Die Indikatoren werden ökonomisch definiert und nicht anhand rechtlicher Normen, wie sie beispielsweise in den Haushaltsordnungen vorgegeben. Gründe dafür sind unter anderem mögliche Doppelzählungen und abweichende Definitionen in den verschiedenen Systematiken.

## Einzelergebnisse

Für die in diesem Bericht aufgeführten berechneten Ergebnistabellen (Eckwerte) stehen die Daten der einzelnen Landkreise, kreisfreien Städte, Einheitsgemeinden und Verbandsgemeinden einschließlich der angehörigen Gemeinden, in Excel-Form zur Verfügung. Die untersten beiden Verwaltungsebenen (Verbandsgemeinde und verbandsgemeindeangehörige Gemeinden) sind dabei aus Gründen der Vergleichbarkeit zusammengefasst. Für die Ergebnisse der Tabellen 1.8 und 4 wird die auszugsweise Bereitstellung auf Anfrage geprüft.

## Gesetzliche Grundlagen der Erhebung

- Gesetz über die Statistiken der öffentlichen Finanzen und des Personals im öffentlichen Dienst (Finanz- und Personalstatistikgesetz – FPStatG) in der Fassung der Bekanntmachung vom 22. Februar 2006 (BGBl. I S. 438), zuletzt geändert durch Artikel 2 des Gesetzes vom 2. März 2016 (BGBl. I S. 342)

- Gesetz über die Statistik für Bundeszwecke (Bundesstatistikgesetz – BStatG) in der Fassung der Bekanntmachung vom 20. Oktober 2016 (BGBl. I S. 2394), zuletzt geändert durch Artikel 10 Abs. 5 des Gesetzes vom 30. Oktober 2017 (BGBl. I S. 3618)

Das Statistische Bundesamt stellt interessierten Nutzerinnen und Nutzern eine Sammlung der für die statistischen Aufgaben maßgeblichen Rechtsvorschriften kostenlos zur Verfügung. Sie finden diese im Internet unter:

<http://www.destatis.de/>

Methoden

Rechtsgrundlagen

(<https://www.destatis.de/DE/Methoden/Rechtsgrundlagen/Rechtsgrundlagen.html>).

Die landesrechtlichen Regelungen, nach denen die Kommunen des Landes Sachsen-Anhalt die Haushalte führen, sind u. a. im Internetauftritt des Statistischen Landesamtes Sachsen-Anhalt zu finden:

<http://www.statistik.sachsen-anhalt.de/>

Formular-Service

Finanzen, Personal, Justiz

Kommunaler Haushalt/Doppik

oder

<http://www.statistik.sachsen-anhalt.de/>

Auf einen Blick

Kommunaler Haushalt/Doppik.

## Informationen zur Statistik

Für weiterführende Informationen zur Statistik, den Rechtsgrundlagen und den Begrifflichkeiten ist die Veröffentlichung des Statistischen Bundesamtes "Qualitätsbericht Vierteljährliche Kassenergebnisse des Öffentlichen Gesamthaushalts" beigefügt.

Definitionen und finanzstatistischen Fachbegriffe sind ausführlich in der Veröffentlichung des Statistischen Bundesamtes "Fachbegriffe der Finanz- und Personalstatistiken", letzte Veröffentlichung vom Oktober 2016, dargestellt.

Um auch bei sich wandelnden Rahmenbedingungen relevante und zuverlässige Daten bereitzustellen, werden die Konzepte und Methoden in bestimmten Abständen überarbeitet und im Internetangebot des Statistischen Bundesamtes, Bereich öffentliche Finanzen, veröffentlicht.

## Finanzstatistische Bereinigung

Bei der Darstellung der für den laufenden Verbrauch dienenden Finanzvorfälle und der auf eine Vermögensänderung hinzielenden Ein- und Auszahlungen ergeben sich durch die Zahlungen zwischen den einzelnen Erhebungseinheiten bei der Zusammenfassung dieser Einheiten zu einer Darstellungsebene Doppelzahlungen. Die finanzstatistische Bereinigung dieser Doppelzahlungen erfolgt nicht bei den einzelnen Einzahlungs- und Auszahlungsarten, sondern global bei den Einzahlungs- und Auszahlungssummen der laufenden Verwaltungstätigkeit bzw. Investitionstätigkeit, indem die darin enthaltenen Zahlungen zwischen den einzelnen Ebenen – in Höhe der Zahlungseingänge – als Gesamtbetrag abgezogen werden. Diese Beträge befinden sich in den Zeilen "Einzahlungen von gleicher Ebene". Eine finanzstatistische Bereinigung lässt sich nur für die Summe der kommunalen Kernhaushalte insgesamt bilden. Bei der Betrachtung einzelner Körperschaftsgruppen oder Größenklassen wäre eine weitere Aufschlüsselung der Zahlungen von Gemeinden und Gemeindeverbänden zur Berechnung der Zahlungen von gleicher Ebene nötig, die die kommunale Haushaltssystematik nicht vorsieht.

## Korrekturen

Der "Saldo investive Finanzierungstätigkeit" in der Tabelle 1.1.3.3 entspricht der laufenden Nummer LD26a. Die Spalten die zum "Vergleich Saldo der investive Finanzierungstätigkeit" gehören, wurden korrigiert. Die geänderten Angaben sind kursiv und unterstrichen dargestellt.

## Einwohnerzahlen

	31. Dezember 2016
Sachsen-Anhalt insgesamt	2 236 252
davon	
kreisfreie Städte	558 646
Landkreise=kreisangehörige Gemeinden	1 677 606

Derzeit muss für alle Berichtszeiträume ab 2016 in den laufenden Bevölkerungsstatistiken mit Verzögerungen bei der Bereitstellung von Ergebnissen gerechnet werden. Deshalb wurden in dem vorliegenden Bericht die Bevölkerungszahlen vom 31. Dezember 2016 verwendet.


Die Entwicklung des Bevölkerungsstandes im Berichtsjahr 2016 ist aufgrund methodischer Änderungen in den zugrunde liegenden Bevölkerungsbewegungsstatistiken nur bedingt mit den Vorjahreswerten vergleichbar. Einschränkungen bei der Genauigkeit der Ergebnisse können aus der erhöhten Zuwanderung und den dadurch bedingten Problemen bei der melderechtlichen Erfassung Schutzsuchender resultieren.

## Erhebungsbogen zur Statistik

Der Erhebungsbogen zur vorliegenden Statistik ist in der PDF-Ausgabe dieses Berichtes enthalten.

## Zeichenerklärung und Berechnungshinweis

### Zeichenerklärung

- 0 = weniger als die Hälfte von 1 in der letzten besetzten Stelle, jedoch mehr als nichts
- x = Tabellenfach gesperrt, weil Aussage nicht sinnvoll (keine Aussage möglich)
- = nichts vorhanden (genau Null)
- $\Sigma$  = Summe
-  = Ein Ländervergleich ist an dieser Stelle (im Bereich der Sozialhilfe nach SGB XII) systematisch nicht möglich, da die Sozialagentur Sachsen-Anhalt die Aufgaben des überörtlichen Trägers der Sozialhilfe im Land Sachsen-Anhalt wahrnimmt und ebenfalls Leistungen der Sozialhilfe gewährt. Die Sozialagentur Sachsen-Anhalt wird in dieser Statistik nicht erhoben.

### Berechnungshinweis

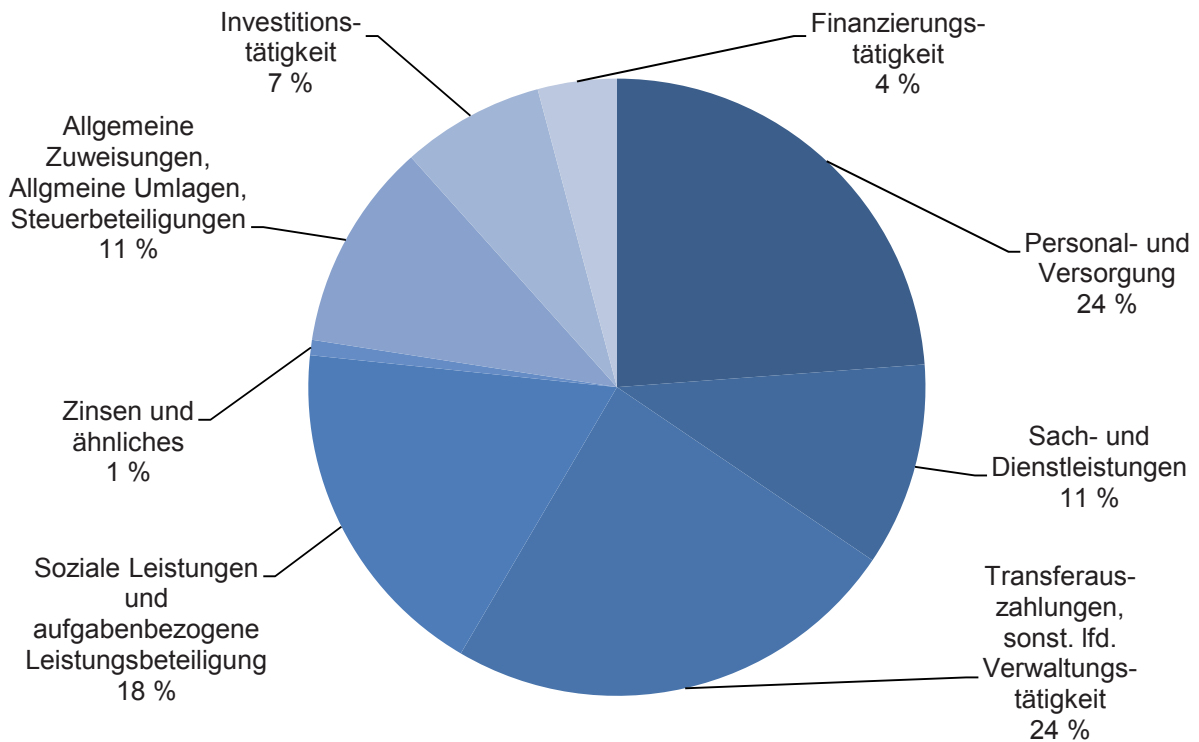
Abweichungen in den Berechnungen ergeben sich durch Ausgabe gerundeter Ergebnisse und Berechnungen mit ungerundeten Werten.

**Abkürzungsverzeichnis**

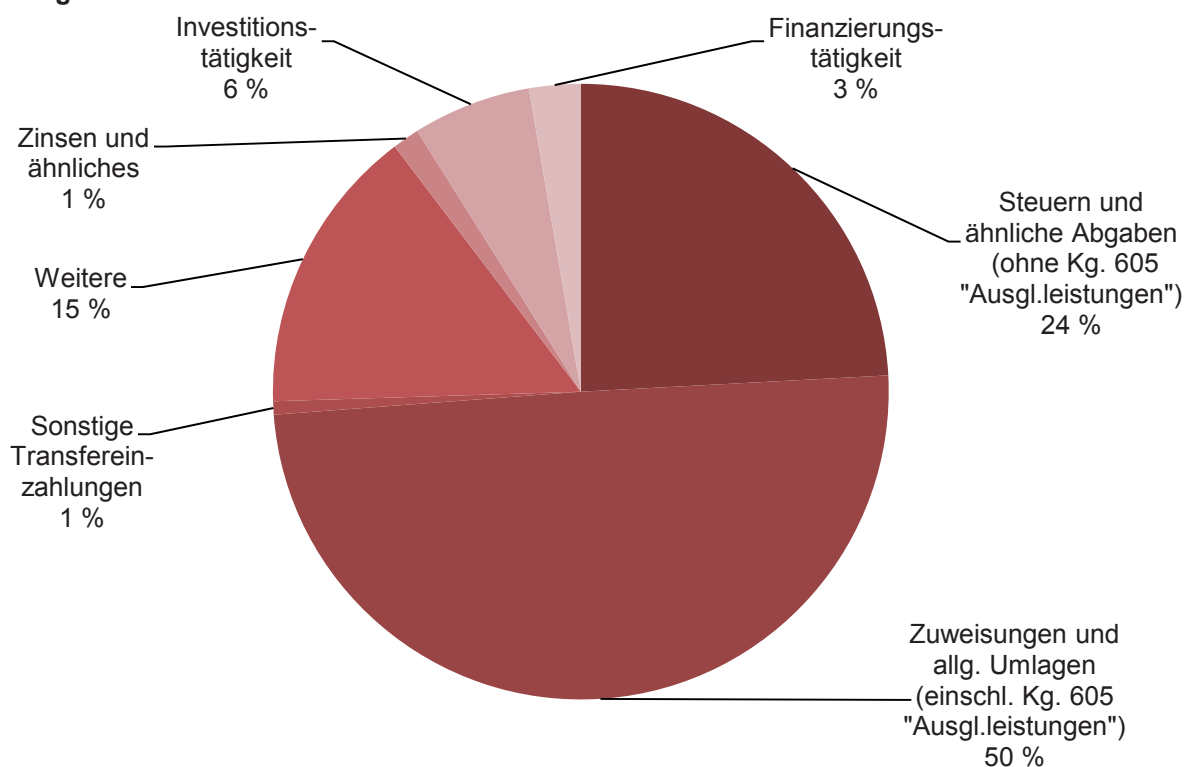
abzgl.	=	abzüglich
allg.	=	allgemeine
Ausgl.leistungen	=	Ausgleichsleistungen
Ausz.	=	Auszahlungen
AZ	=	Auszahlungen
B	=	Bund
BGBI.	=	Bundesgesetzblatt
bzw.	=	beziehungsweise
dar.	=	darunter
dav.	=	davon
d. h.	=	das heißt
dgl.	=	dergleichen
einschl.	=	einschließlich
Einz.	=	Einzahlungen
Ergänzungszuw.	=	Ergänzungszuweisungen
Erst.	=	Erstattungen
EUR	=	Euro
EZ	=	Einzahlungen
FAG	=	Finanzausgleichsgesetz
Gv.	=	Gemeindeverbände
Inv.	=	Investitionen
Inv.förd.maßn.	=	Investitionsförderungsmaßnahmen
Kg.	=	Kontengruppe
Kostenerst.	=	Kostenerstattungen
Kto.	=	Konto
L	=	Land
LD	=	Land Doppik
LDn	=	Land Doppik netto
lfd.	=	laufende(r)
nachr.	=	nachrichtlich
Nr.	=	Nummer
öff.	=	öffentliche(n)
ÖPNV	=	öffentlicher Personennahverkehr
Schlüsselzuw.	=	Schlüsselzuweisungen
SGB	=	Sozialgesetzbuch
sonst.	=	sonstige(n)
u.	=	und
u. a.	=	unter anderem
Untern.	=	Unternehmen
VBG	=	Verbandsgemeinde
Verw.tätigk.	=	Verwaltungstätigkeit
z. B.	=	zum Beispiel
Zfg.	=	Zusammenfassung
Zuw.	=	Zuweisungen
zuzgl.	=	zuzüglich

**Darstellung - Ergebnis der vierteljährlichen Kassenstatistik 01.01.2017 bis 31.12.2017**  
**Finanzrechnung kommunale Kernhaushalte insgesamt nach Landessystematik**

**Auszahlungen**



**Einzahlungen**



- 1 Landessystematik  
 1.1 Ergebnisse der vierteljährlichen Kassenstatistik 01.01.2017 bis 31.12.2017 nach Gebietskörperschaftsgruppen und Arten  
 1.1.1 Finanzrechnung mit landesspezifischem Finanzierungssaldo der kommunalen Gruppen

Lfd. Nr.	Bezeichnung - Landessystematik -	Kommunale Kernhaushalte insgesamt	Davon		
			kreisfreie Städte	Landkreise	kreisangehörige Gemeinden einschl. Verbandsgemeinden
1 000 EUR					
LD01	Steuern und ähnliche Abgaben (ohne Kg. 605 "Ausgleichsleistungen")	1 777 851	457 470	-	1 320 382
LD01a	dar. Gewerbesteuer	790 198	187 889	-	602 309
LD01b	nachrichtlich: Gewerbesteuer netto (≙ abzgl. Gewerbesteuerumlage)	715 504	172 720	-	542 785
LD02	Zuwendungen und allgemeine Umlagen (einschl. Kg. 605 "Ausgl.leistungen")	3 653 115	749 348	2 010 331	893 436
LD02a	dar. FAG-Leistungen	1 464 577	422 178	524 680	517 719
LD02b	dar. Schlüsselzuweisungen und besondere Ergänzungszuweisungen	1 075 064	315 325	371 001	388 738
LD02c	nachrichtlich: negative Schlüsselzuweisungen	21 310	-	-	21 310
LD02d	dar. Kreis-, Verbandsgemeindeumlage	693 713	-	615 968	77 745
LD03	Sonstige Transfereinzahlungen	50 250	9 276	30 129	10 844
LD04	Weitere Einzahlungen	1 116 245	269 528	426 379	420 338
LD05	Zinsen und ähnliche Einzahlungen	103 564	49 571	2 379	51 614
LD06	<b>Einzahlungen laufende Rechnung</b>	<b>6 701 026</b>	<b>1 535 194</b>	<b>2 469 217</b>	<b>2 696 615</b>
LD06a	dar. Einzahlungen vom Land	2 498 981	724 290	1 186 152	588 539
LD06b	dar. (abzgl.) Einzahlungen von gleicher Ebene	990 451	x	x	x
LD07	Bereinigte Einzahlungen laufende Rechnung	5 710 575	x	x	x
LD08	Einzahlungen aus Investitionstätigkeit	458 191	129 311	52 537	276 343
LD08a	dar. Einzahlungen aus Zuwendungen für Inv. und Inv.förd.maßn.	370 987	101 127	49 813	220 046
LD08b	dar. Einzahlungen aus Beiträgen und ähnlichen Entgelten	19 476	4 038	-	15 439
LD09	Einzahlungen aus Finanzierungstätigkeit	198 528	24 947	71 792	101 790
LD10	<b>Einzahlungen Kapitalrechnung</b>	<b>656 719</b>	<b>154 258</b>	<b>124 329</b>	<b>378 132</b>
LD10a	dar. Einzahlungen vom Land	336 516	91 195	48 300	197 021
LD10b	dar. (abzgl.) Einzahlungen von gleicher Ebene	12 557	x	x	x
LD11	Bereinigte Einzahlungen Kapitalrechnung	644 162	x	x	x
LD12	Personal- und Versorgungsauszahlungen	1 725 351	356 552	465 532	903 267
LD13	Auszahlungen für Sach- und Dienstleistungen	772 126	137 417	205 685	429 024
LD14	Transferauszahlungen, sonst. Ausz. für lfd. Verw.tätigk.	1 735 828	600 304	763 385	372 139
LD15	Soziale Leistungen und aufgabenbezogene Leistungsbeteiligung	1 320 692	357 088	963 373	230
LD16	Zinsen und ähnliche Auszahlungen	58 473	16 128	11 176	31 169
LD17	Allgemeine Zuweisungen, Allgemeine Umlagen, Steuerbeteiligungen	791 299	15 169	-	776 129
LD17a	dar. Gewerbesteuerumlage	74 694	15 169	-	59 525
LD18	<b>Auszahlungen laufende Rechnung</b>	<b>6 403 769</b>	<b>1 482 659</b>	<b>2 409 152</b>	<b>2 511 958</b>
LD18a	dar. Auszahlungen an das Land	33 787	3 628	8 257	21 902
LD18b	(abzgl.) Einzahlungen von gleicher Ebene (= LD06b)	990 451	x	x	x
LD19	Bereinigte Auszahlungen laufende Rechnung	5 413 318	x	x	x
LD20	Auszahlungen für Investitionstätigkeit	542 311	129 570	80 225	332 515
LD20a	dar. Sachinvestitionen	503 272	119 710	73 933	309 630
LD21	Auszahlungen aus Finanzierungstätigkeit	298 997	41 761	87 334	169 903
LD22	<b>Auszahlungen Kapitalrechnung</b>	<b>841 308</b>	<b>171 331</b>	<b>167 559</b>	<b>502 418</b>
LD22a	dar. Auszahlungen an das Land	280	-	1	279
LD22b	(abzgl.) Einzahlungen von gleicher Ebene (= LD10b)	12 557	x	x	x
LD23	Bereinigte Auszahlungen Kapitalrechnung	828 750	x	x	x
LD24	<b>Saldo laufende Rechnung</b>	<b>297 257</b>	<b>52 535</b>	<b>60 065</b>	<b>184 657</b>
LD24a	nachrichtlich: Saldo Nettotransfer vom Land	2 465 194	720 662	1 177 895	566 637
LD25	Saldo Investitionstätigkeit	-84 120	-259	-27 688	-56 172
LD26	Saldo Finanzrechnung ohne Finanzierungstätigkeit	213 137	52 276	32 377	128 484
LD26a	Saldo investive Finanzierungstätigkeit	-100 469	-16 814	-15 542	-68 113
LD27	<b>Saldo Kapitalrechnung</b>	<b>-184 588</b>	<b>-17 073</b>	<b>-43 230</b>	<b>-124 286</b>
LD27a	nachrichtlich: Saldo Nettotransfer vom Land	336 236	91 195	48 299	196 742
LD28	<b>Saldo Finanzrechnung insgesamt</b>	<b>112 669</b>	<b>35 462</b>	<b>16 835</b>	<b>60 371</b>

Noch 1 Landessystematik  
 Noch 1.1 Ergebnisse der vierteljährlichen Kassenstatistik 01.01.2017 bis 31.12.2017 nach Gebietskörperschaftsgruppen und Arten  
 1.1.2 Finanzrechnung mit landesspezifischem Finanzierungssaldo der kommunalen Gruppen in EUR je Einwohner

Lfd. Nr.	Bezeichnung - Landessystematik -	Kommunale Kern- haushalte insgesamt	Kreisfreie Städte	Land- kreise	Kreisange- hörige Gemeinden einschl. Verbands- gemeinden
LD01	Steuern und ähnliche Abgaben (ohne Kg. 605 "Ausgleichsleistungen")	795,01	818,89	-	787,06
LD01a	dar. Gewerbesteuer	353,36	336,33	-	359,03
LD01b	nachrichtlich: Gewerbesteuer netto (≙ abzgl. Gewerbesteuerumlage)	319,96	309,18	-	323,55
LD02	Zuwendungen und allgemeine Umlagen (einschl. Kg. 605 "Ausgl.leistungen")	1 633,59	1 341,36	1 198,33	532,57
LD02a	dar. FAG-Leistungen	654,92	755,72	312,76	308,61
LD02b	dar. Schlüsselzuweisungen und besondere Ergänzungszuweisungen	480,74	564,44	221,15	231,72
LD02c	nachrichtlich: negative Schlüsselzuweisungen	9,53	-	-	12,70
LD02d	dar. Kreis-, Verbandsgemeindeumlage	310,21	-	367,17	46,34
LD03	Sonstige Transfereinzahlungen	22,47	16,61	17,96	6,46
LD04	Weitere Einzahlungen	499,16	482,47	254,16	250,56
LD05	Zinsen und ähnliche Einzahlungen	46,31	88,73	1,42	30,77
LD06	<b>Einzahlungen laufende Rechnung</b>	<b>2 996,54</b>	<b>2 748,06</b>	<b>1 471,87</b>	<b>1 607,42</b>
LD06a	dar. Einzahlungen vom Land	1 117,49	1 296,51	707,05	350,82
LD06b	dar. (abzgl.) Einzahlungen von gleicher Ebene	442,91	x	x	x
LD07	Bereinigte Einzahlungen laufende Rechnung	2 553,64	x	x	x
LD08	Einzahlungen aus Investitionstätigkeit	204,89	231,47	31,32	164,72
LD08a	dar. Einzahlungen aus Zuwendungen für Inv. und Inv.förd.maßn.	165,90	181,02	29,69	131,17
LD08b	dar. Einzahlungen aus Beiträgen und ähnlichen Entgelten	8,71	7,23	-	9,20
LD09	Einzahlungen aus Finanzierungstätigkeit	88,78	44,66	42,79	60,68
LD10	<b>Einzahlungen Kapitalrechnung</b>	<b>293,67</b>	<b>276,13</b>	<b>74,11</b>	<b>225,40</b>
LD10a	dar. Einzahlungen vom Land	150,48	163,24	28,79	117,44
LD10b	dar. (abzgl.) Einzahlungen von gleicher Ebene	5,62	x	x	x
LD11	Bereinigte Einzahlungen Kapitalrechnung	288,05	x	x	x
LD12	Personal- und Versorgungsauszahlungen	771,54	638,24	277,50	538,43
LD13	Auszahlungen für Sach- und Dienstleistungen	345,28	245,98	122,61	255,74
LD14	Transferauszahlungen, sonst. Ausz. für lfd. Verw.tätigk.	776,22	1 074,57	455,04	221,83
LD15	Soziale Leistungen und aufgabenbezogene Leistungsbeteiligung	590,58	639,20	574,25	0,14
LD16	Zinsen und ähnliche Auszahlungen	26,15	28,87	6,66	18,58
LD17	Allgemeine Zuweisungen, Allgemeine Umlagen, Steuerbeteiligungen	353,85	27,15	-	462,64
LD17a	dar. Gewerbesteuerumlage	33,40	27,15	-	35,48
LD18	<b>Auszahlungen laufende Rechnung</b>	<b>2 863,62</b>	<b>2 654,02</b>	<b>1 436,07</b>	<b>1 497,35</b>
LD18a	dar. Auszahlungen an das Land	15,11	6,49	4,92	13,06
LD18b	(abzgl.) Einzahlungen von gleicher Ebene (= LD06b)	442,91	x	x	x
LD19	Bereinigte Auszahlungen laufende Rechnung	2 420,71	x	x	x
LD20	Auszahlungen für Investitionstätigkeit	242,51	231,94	47,82	198,21
LD20a	dar. Sachinvestitionen	225,05	214,29	44,07	184,57
LD21	Auszahlungen aus Finanzierungstätigkeit	133,70	74,75	52,06	101,28
LD22	<b>Auszahlungen Kapitalrechnung</b>	<b>376,21</b>	<b>306,69</b>	<b>99,88</b>	<b>299,49</b>
LD22a	dar. Auszahlungen an das Land	0,13	-	0,00	0,17
LD22b	(abzgl.) Einzahlungen von gleicher Ebene (= LD10b)	5,62	x	x	x
LD23	Bereinigte Auszahlungen Kapitalrechnung	370,60	x	x	x
LD24	<b>Saldo laufende Rechnung</b>	<b>132,93</b>	<b>94,04</b>	<b>35,80</b>	<b>110,07</b>
LD24a	nachrichtlich: Saldo Nettotransfer vom Land	1 102,38	1 290,02	702,13	337,77
LD25	Saldo Investitionstätigkeit	-37,62	-0,46	-16,50	-33,48
LD26	Saldo Finanzrechnung ohne Finanzierungstätigkeit	95,31	93,58	19,30	76,59
LD26a	Saldo investive Finanzierungstätigkeit	-44,93	-30,10	-9,26	-40,60
LD27	<b>Saldo Kapitalrechnung</b>	<b>-82,54</b>	<b>-30,56</b>	<b>-25,77</b>	<b>-74,09</b>
LD27a	nachrichtlich: Saldo Nettotransfer vom Land	150,36	163,24	28,79	117,28
LD28	<b>Saldo Finanzrechnung insgesamt</b>	<b>50,38</b>	<b>63,48</b>	<b>10,04</b>	<b>35,99</b>

Noch 1 Landessystematik  
 Noch 1.1 Ergebnisse der vierteljährlichen Kassenstatistik 01.01.2017 bis 31.12.2017 nach Gebietskörperschaftsgruppen und Arten  
 1.1.3 Finanzrechnung mit landesspezifischem Finanzierungssaldo der Kommunen  
 1.1.3.1 Einzahlungen

Berichts- stellen- nummer	Kreisfreie Städte Landkreise Einheitsgemeinden Verbandsgemeinden einschl. angehöriger Gemeinden (Zusammenfassung unterste zwei Verwaltungsebenen)	Steuern u. steuer- ähnliche Abgaben (ohne Kg. 605 "Ausgleichs- leistungen")	Zuwendungen und allg. Umlagen (einschl. Kg. 605 "Ausgleichs- leistungen")	Sonstige Transfer- einzahlungen	Weitere Einzahlungen	Zinsen und ähnliche Einzahlungen
		LD01	LD02	LD03	LD04	LD05
1 000 EUR						
	Kreisfreie Städte					
00100000	Dessau-Roßlau, Stadt	63 180	105 989	1 172	31 241	3 133
00200000	Halle (Saale), Stadt	163 803	345 861	4 894	134 770	13 208
00300000	Magdeburg, Landeshauptstadt	230 486	297 497	3 210	103 518	33 231
	Landkreise					
08100000	Altmarkkreis Salzwedel	-	88 427	1 052	28 295	0
08200000	Landkreis Anhalt-Bitterfeld	-	176 726	3 856	26 116	35
08300000	Landkreis Börde	-	177 719	3 827	46 893	-
08400000	Burgenlandkreis	-	188 079	1 873	39 620	138
08500000	Landkreis Harz	-	287 305	2 322	49 071	647
08600000	Landkreis Jerichower Land	-	97 010	3 195	24 476	614
08700000	Landkreis Mansfeld-Südharz	-	153 274	2 072	25 957	422
08800000	Saalekreis	-	263 008	2 279	66 975	279
08900000	Salzlandkreis	-	316 378	4 192	51 060	104
09000000	Landkreis Stendal	-	123 381	3 108	35 390	99
09100000	Landkreis Wittenberg	-	139 025	2 353	32 525	40
	Altmarkkreis Salzwedel					
08103000	Arendsee (Altmark), Stadt	4 359	3 341	-	1 643	24
08113500	Gardelegen, Hansestadt	14 633	11 072	-	4 615	269
08124000	Kalbe (Milde), Stadt	4 260	3 958	-	1 914	30
08128000	Klötze, Stadt	6 286	3 987	-	2 431	314
08145500	Salzwedel, Hansestadt	20 385	6 011	260	4 786	471
08195151	VBG Beetzendorf-Diesdorf	7 975	11 954	-	4 082	531
	Landkreis Anhalt-Bitterfeld					
08200500	Aken (Elbe), Stadt	4 339	4 231	190	2 736	4
08201500	Bitterfeld-Wolfen, Stadt	50 574	16 096	-	6 333	923
08218000	Köthen (Anhalt), Stadt	17 518	15 861	-	6 577	123
08224100	Muldestausee	5 760	5 784	30	2 425	156
08225600	Osternienburger Land	4 003	4 597	117	2 417	83
08230100	Raguhn-Jeßnitz, Stadt	5 105	4 036	-	1 658	177
08234000	Sandersdorf-Brehna, Stadt	15 911	4 490	-	3 326	352
08237700	Südliches Anhalt, Stadt	9 495	5 434	3	2 976	349
08243000	Zerbst/Anhalt, Stadt	16 473	7 733	81	5 615	145
08244000	Zörbig, Stadt	7 190	3 462	479	2 649	206
	Landkreis Börde					
08304000	Barleben	19 028	2 775	-	2 329	-31
08327000	Haldensleben, Stadt	24 294	5 105	72	6 034	2 614
08329800	Hohe Börde	14 904	6 930	-	4 264	146
08339000	Niedere Börde	4 948	2 709	0	1 661	98
08341100	Oebisfelde-Weferlingen, Stadt	2 301	4 242	4	4 617	430
08341500	Oschersleben (Bode), Stadt	15 190	8 901	36	4 169	564
08349000	Sülzetal	12 605	2 961	-	2 871	105
08353100	Wanzleben-Börde, Stadt	10 853	7 362	165	2 907	177
08356500	Wolmirstedt, Stadt	7 472	3 611	-	2 234	347
08395151	VBG Elbe-Heide	8 439	9 516	-	5 493	311
08395252	VBG Flechtingen	10 496	11 550	-	5 783	367
08395353	VBG Obere Aller	9 822	11 056	39	5 830	219
08395454	VBG Westliche Börde	5 206	8 199	-	2 945	169



Einzahlungen laufende Rechnung	Einzahlungen aus Investitionstätigkeit	Einzahlungen aus Finanzierungstätigkeit	Einzahlungen Kapitalrechnung	Kreisfreie Städte Landkreise Einheitsgemeinden Verbandsgemeinden einschl. angehöriger Gemeinden (Zusammenfassung unterste zwei Verwaltungsebenen)	Berichtsstellennummer
LD06	LD08	LD09	LD10		
1 000 EUR					
204 715	22 939	1 671	24 610	Kreisfreie Städte Dessau-Roßlau, Stadt	00100000
662 537	53 918	10 548	64 467	Halle (Saale), Stadt	00200000
667 942	52 454	12 728	65 181	Magdeburg, Landeshauptstadt	00300000
				Landkreise	
117 774	3 798	1 500	5 298	Altmarkkreis Salzwedel	08100000
206 734	4 475	1 043	5 518	Landkreis Anhalt-Bitterfeld	08200000
228 438	3 067	13 784	16 852	Landkreis Börde	08300000
229 711	7 937	4 945	12 882	Burgenlandkreis	08400000
339 345	3 862	5 130	8 992	Landkreis Harz	08500000
125 295	2 143	7 251	9 393	Landkreis Jerichower Land	08600000
181 726	5 512	5 780	11 292	Landkreis Mansfeld-Südharz	08700000
332 541	5 486	6 896	12 382	Saalekreis	08800000
371 733	7 455	3 994	11 449	Salzlandkreis	08900000
161 979	4 976	18 034	23 010	Landkreis Stendal	09000000
173 942	3 826	3 435	7 261	Landkreis Wittenberg	09100000
				Altmarkkreis Salzwedel	
9 367	1 066	-	1 066	Arendsee (Altmark), Stadt	08103000
30 588	3 510	-	3 510	Gardelegen, Hansestadt	08113500
10 161	816	141	957	Kalbe (Milde), Stadt	08124000
13 018	999	26	1 024	Klötze, Stadt	08128000
31 913	9 282	-	9 282	Salzwedel, Hansestadt	08145500
24 541	1 769	75	1 844	VBG Beetzendorf-Diesdorf	08195151
				Landkreis Anhalt-Bitterfeld	
11 500	5 264	443	5 707	Aken (Elbe), Stadt	08200500
73 926	4 785	-	4 785	Bitterfeld-Wolfen, Stadt	08201500
40 079	2 177	3 224	5 401	Köthen (Anhalt), Stadt	08218000
14 154	1 464	418	1 882	Muldestausee	08224100
11 217	1 080	303	1 383	Osternienburger Land	08225600
10 975	2 243	138	2 381	Raguhn-Jeßnitz, Stadt	08230100
24 078	1 163	-	1 163	Sandersdorf-Brehna, Stadt	08234000
18 257	916	1 043	1 959	Südliches Anhalt, Stadt	08237700
30 046	4 132	757	4 889	Zerbst/Anhalt, Stadt	08243000
13 985	2 684	1 034	3 718	Zörbig, Stadt	08244000
				Landkreis Börde	
24 101	701	1 300	2 001	Barleben	08304000
38 118	2 019	167	2 186	Haldensleben, Stadt	08327000
26 244	3 622	109	3 731	Hohe Börde	08329800
9 416	638	-	638	Niedere Börde	08339000
11 593	838	-	838	Oebisfelde-Weferlingen, Stadt	08341100
28 861	2 112	-	2 112	Oschersleben (Bode), Stadt	08341500
18 542	407	-	407	Sülzetal	08349000
21 465	1 029	-	1 029	Wanzleben-Börde, Stadt	08353100
13 664	1 860	-	1 860	Wolmirstedt, Stadt	08356500
23 760	2 767	600	3 367	VBG Elbe-Heide	08395151
28 196	2 798	21	2 819	VBG Flechtingen	08395252
26 965	1 557	1 476	3 033	VBG Obere Aller	08395353
16 519	1 432	414	1 845	VBG Westliche Börde	08395454

Noch 1 Landessystematik  
 Noch 1.1 Ergebnisse der vierteljährlichen Kassenstatistik 01.01.2017 bis 31.12.2017 nach Gebietskörperschaftsgruppen und Arten  
 Noch 1.1.3 Finanzrechnung mit landesspezifischem Finanzierungssaldo der Kommunen  
 Noch 1.1.3.1 Einzahlungen

Berichts- stellen- nummer	Einheitsgemeinden Verbandsgemeinden einschl. angehöriger Gemeinden (Zusammenfassung unterste zwei Verwaltungsebenen)	Steuern u. steuer- ähnliche Abgaben (ohne Kg. 605 "Ausgleichs- leistungen")	Zuwendungen und allg. Umlagen (einschl. Kg. 605 "Ausgleichs- leistungen")	Sonstige Transfer- einzahlungen	Weitere Einzahlungen	Zinsen und ähnliche Einzahlungen
		LD01	LD02	LD03	LD04	LD05
1 000 EUR						
	Burgenlandkreis					
08413000	Elsteraue	7 984	3 487	-	1 445	437
08423500	Hohenmölsen, Stadt	7 224	4 852	7	2 088	981
08431500	Lützen, Stadt	46 353	2 559	-	2 925	263
08435500	Naumburg (Saale), Stadt	19 250	26 574	1 834	9 391	717
08449000	Teuchern, Stadt	4 666	4 753	-	2 381	90
08455000	Weißenfels, Stadt	32 729	24 119	-	11 846	239
08459000	Zeitz, Stadt	21 681	25 679	19	6 881	1 550
08495151	VBG An der Finne	6 749	10 037	-	2 794	293
08495252	VBG Droyßiger-Zeitzer Forst	5 615	8 758	7	2 743	188
08495353	VBG Unstruttal	9 832	15 067	-	3 771	353
08495454	VBG Wethautal	7 588	8 550	325	2 612	264
	Landkreis Harz					
08504000	Ballenstedt, Stadt	5 763	3 964	-	1 697	191
08505500	Blankenburg (Harz), Stadt	12 260	9 845	47	4 712	1 127
08511000	Falkenstein/Harz, Stadt	4 404	2 602	-	1 355	174
08513500	Halberstadt, Stadt	28 287	30 552	-	11 892	258
08514500	Harzgerode, Stadt	5 612	2 802	180	1 398	135
08518500	Huy	3 940	2 651	-	818	127
08519000	Ilsenburg (Harz), Stadt	7 690	2 194	-	2 474	123
08522700	Nordharz	4 288	4 321	-	1 661	58
08522800	Oberharz am Brocken, Stadt	6 739	4 458	13	1 717	412
08523000	Osterwieck, Stadt	6 991	4 169	50	2 620	136
08523500	Quedlinburg, Welterbestadt	17 383	15 235	-	6 003	327
08533000	Thale, Stadt	13 605	5 405	100	4 505	339
08537000	Wernigerode, Stadt	32 453	14 220	-	12 294	4 247
08595151	VBG Vorharz	8 223	9 815	106	2 433	243
	Landkreis Jerichower Land					
08600500	Biederitz	6 981	3 364	47	1 464	144
08601500	Burg, Stadt	19 541	9 438	263	4 610	846
08603500	Elbe-Parey	2 941	3 477	-	1 540	134
08604000	Genthin, Stadt	9 931	5 268	586	3 522	318
08605500	Gommern, Stadt	7 066	2 066	84	1 520	180
08608000	Jerichow, Stadt	3 310	3 430	-	2 229	183
08614000	Möckern, Stadt	8 773	5 883	375	3 360	93
08614500	Möser	5 654	2 342	-	1 957	84
	Landkreis Mansfeld-Südharz					
08701500	Allstedt, Stadt	3 863	3 403	-	1 830	125
08703100	Arnstein, Stadt	3 061	3 073	-	1 364	111
08713000	Eisleben, Lutherstadt	13 431	10 884	-	4 824	1 370
08716500	Gerbstedt, Stadt	4 090	2 507	-	1 035	145
08722000	Hettstedt, Stadt	7 927	5 495	-	2 172	900
08727500	Mansfeld, Stadt	4 453	4 588	-	1 667	158
08737000	Sangerhausen, Stadt	16 129	16 847	16	5 535	517
08738600	Seegebiet Mansfelder Land	5 284	4 158	-	1 738	185
08741200	Südharz	6 530	4 870	577	3 697	300
08795151	VBG Goldene Aue	6 054	7 562	224	3 657	145
08795252	VBG Mansfelder Grund-Helbra	6 558	11 498	-	2 074	233

Einzahlungen laufende Rechnung	Einzahlungen aus Investitionstätigkeit	Einzahlungen aus Finanzierungstätigkeit	Einzahlungen Kapitalrechnung	Einheitsgemeinden Verbandsgemeinden einschl. angehöriger Gemeinden (Zusammenfassung unterste zwei Verwaltungsebenen)	Berichtsstellennummer
LD06	LD08	LD09	LD10		
1 000 EUR					
				Burgenlandkreis	
13 353	431	-	431	Elsteraue	08413000
15 153	6 331	-	6 331	Hohenmölsen, Stadt	08423500
52 100	2 063	1 074	3 137	Lützen, Stadt	08431500
57 766	5 599	5 754	11 353	Naumburg (Saale), Stadt	08435500
11 890	721	-	721	Teuchern, Stadt	08449000
68 933	7 483	4 564	12 047	Weißenfels, Stadt	08455000
55 809	4 337	305	4 642	Zeitz, Stadt	08459000
19 873	2 678	968	3 646	VBG An der Finne	08495151
17 311	1 374	114	1 488	VBG Droyßiger-Zeitzer Forst	08495252
29 022	2 936	2 515	5 450	VBG Unstruttal	08495353
19 338	2 858	1 898	4 756	VBG Wethautal	08495454
				Landkreis Harz	
11 614	1 233	-	1 233	Ballenstedt, Stadt	08504000
27 990	1 913	3 502	5 415	Blankenburg (Harz), Stadt	08505500
8 535	780	-	780	Falkenstein/Harz, Stadt	08511000
70 988	2 078	-	2 078	Halberstadt, Stadt	08513500
10 127	771	447	1 217	Harzgerode, Stadt	08514500
7 536	919	-	919	Huy	08518500
12 480	1 367	-	1 367	Ilseburg (Harz), Stadt	08519000
10 328	646	581	1 227	Nordharz	08522700
13 340	2 910	31	2 941	Oberharz am Brocken, Stadt	08522800
13 966	2 067	283	2 351	Osterwieck, Stadt	08523000
38 948	2 080	5 368	7 448	Quedlinburg, Welterbestadt	08523500
23 953	2 330	233	2 564	Thale, Stadt	08533000
63 215	5 680	-	5 680	Wernigerode, Stadt	08537000
20 820	1 685	107	1 792	VBG Vorharz	08595151
				Landkreis Jerichower Land	
11 999	478	1 642	2 120	Biederitz	08600500
34 699	9 298	8 014	17 312	Burg, Stadt	08601500
8 093	1 213	910	2 123	Elbe-Parey	08603500
19 625	1 456	3 947	5 403	Genthin, Stadt	08604000
10 917	1 333	1 043	2 377	Gommern, Stadt	08605500
9 152	1 883	1	1 884	Jerichow, Stadt	08608000
18 483	1 059	2 156	3 215	Möckern, Stadt	08614000
10 036	1 466	-	1 466	Möser	08614500
				Landkreis Mansfeld-Südharz	
9 221	1 071	-	1 071	Allstedt, Stadt	08701500
7 609	863	125	988	Arnstein, Stadt	08703100
30 508	3 344	750	4 094	Eisleben, Lutherstadt	08713000
7 777	581	-	581	Gerbstedt, Stadt	08716500
16 494	1 270	5 276	6 546	Hettstedt, Stadt	08722000
10 865	493	48	541	Mansfeld, Stadt	08727500
39 045	1 987	-	1 987	Sangerhausen, Stadt	08737000
11 366	1 109	-	1 109	Seegebiet Mansfelder Land	08738600
15 973	1 477	598	2 074	Südharz	08741200
17 642	966	466	1 432	VBG Goldene Aue	08795151
20 363	847	340	1 187	VBG Mansfelder Grund-Helbra	08795252

Noch 1 Landessystematik  
 Noch 1.1 Ergebnisse der vierteljährlichen Kassenstatistik 01.01.2017 bis 31.12.2017 nach Gebietskörperschaftsgruppen und Arten  
 Noch 1.1.3 Finanzrechnung mit landesspezifischem Finanzierungssaldo der Kommunen  
 Noch 1.1.3.1 Einzahlungen

Berichts- stellen- nummer	Einheitsgemeinden Verbandsgemeinden einschl. angehöriger Gemeinden (Zusammenfassung unterste zwei Verwaltungsebenen)	Steuern u. steuer- ähnliche Abgaben (ohne Kg. 605 "Ausgleichs- leistungen")	Zuwendungen und allg. Umlagen (einschl. Kg. 605 "Ausgleichs- leistungen")	Sonstige Transfer- einzahlungen	Weitere Einzahlungen	Zinsen und ähnliche Einzahlungen
		LD01	LD02	LD03	LD04	LD05
1 000 EUR						
	Saalekreis					
08802000	Bad Dürrenberg, Stadt	6 224	6 262	-	2 342	271
08802500	Bad Lauchstädt, Goethestadt	5 988	3 535	408	2 101	228
08806500	Braunsbedra, Stadt	5 810	6 151	-	1 504	268
08815000	Kabelsketal	13 076	2 947	-	1 905	96
08819500	Landsberg, Stadt	24 470	14 926	-	4 015	111
08820500	Leuna, Stadt	60 988	3 910	-	6 657	619
08821600	Wettin-Löbejün, Stadt	5 654	5 359	-	3 309	110
08822000	Merseburg, Stadt	24 461	14 553	-	5 718	1 533
08823500	Mücheln (Geiseltal), Stadt	4 401	3 872	-	1 840	241
08829500	Petersberg	7 113	3 394	-	3 244	268
08830500	Querfurt, Stadt	6 341	3 526	-	1 705	426
08831900	Salzatal	7 931	4 007	-	1 649	99
08833000	Schkopau	21 926	3 350	-	2 802	709
08836500	Teutschenthal	9 718	4 413	-	2 973	174
08895151	VBG Weida-Land	5 233	6 692	167	1 940	172
	Salzlandkreis					
08901500	Aschersleben, Stadt	20 928	17 863	1 089	8 658	1 930
08902600	Barby, Stadt	5 422	7 563	170	1 953	342
08903000	Bernburg (Saale), Stadt	27 479	23 552	-	7 955	1 497
08904200	Bördeland	4 002	3 641	265	2 388	177
08905500	Calbe (Saale), Stadt	5 507	5 025	228	2 136	489
08917500	Hecklingen, Stadt	3 755	3 808	-	1 178	77
08919500	Könnern, Stadt	5 101	5 720	220	2 607	184
08923500	Nienburg (Saale), Stadt	4 976	2 587	4	1 887	328
08930500	Schönebeck (Elbe), Stadt	21 021	21 673	0	12 743	2 505
08930700	Seeland, Stadt	4 861	4 653	-	1 775	199
08931000	Staßfurt, Stadt	25 352	13 831	514	4 687	854
08995151	VBG Egelter Mulde	7 248	10 382	150	1 482	252
08995252	VBG Saale-Wipper	6 431	9 800	206	3 162	212
	Landkreis Stendal					
09007000	Bismark (Altmark), Stadt	3 930	4 442	25	2 639	218
09022500	Havelberg, Hansestadt	3 820	3 490	185	1 999	161
09041500	Osterburg (Altmark), Hansestadt	7 560	2 843	-	2 430	397
09053500	Stendal, Hansestadt	26 864	27 208	24	10 736	1 497
09054600	Tangerhütte, Stadt	6 009	6 059	0	3 245	330
09055000	Tangermünde, Stadt	6 636	3 582	-	1 606	244
09095151	VBG Arneburg-Goldbeck	7 057	7 835	120	4 343	340
09095252	VBG Elbe-Havel-Land	3 577	9 901	-	4 198	285
09095353	VBG Seehausen (Altmark)	4 635	9 202	278	2 956	429
	Landkreis Wittenberg					
09101000	Annaburg, Stadt	2 956	3 233	-	1 958	199
09102000	Bad Schmiedeberg, Stadt	3 695	3 450	-	1 976	240
09106000	Coswig (Anhalt), Stadt	8 269	4 712	11	1 819	260
09111000	Gräfenhainichen, Stadt	6 873	4 955	-	2 199	462
09114500	Jessen (Elster), Stadt	10 065	8 735	-	3 205	429
09116000	Kemberg, Stadt	5 506	4 696	-	2 605	295
09124100	Oranienbaum-Wörlitz, Stadt	5 635	4 092	422	2 313	202
09137500	Wittenberg, Lutherstadt	40 945	7 806	-	9 523	1 986
09139100	Zahna-Elster, Stadt	6 223	6 417	22	2 710	151

Einzahlungen laufende Rechnung	Einzahlungen aus Investitionstätigkeit	Einzahlungen aus Finanzierungstätigkeit	Einzahlungen Kapitalrechnung	Einheitsgemeinden Verbandsgemeinden einschl. angehöriger Gemeinden (Zusammenfassung unterste zwei Verwaltungsebenen)	Berichtsstellennummer
LD06	LD08	LD09	LD10		
1 000 EUR					
				Saalekreis	
15 100	3 277	1 815	5 092	Bad Dürrenberg, Stadt	08802000
12 260	1 289	837	2 126	Bad Lauchstädt, Goethestadt	08802500
13 734	3 232	-	3 232	Braunsbedra, Stadt	08806500
18 025	1 022	-	1 022	Kabelsketal	08815000
43 522	1 438	2 832	4 270	Landsberg, Stadt	08819500
72 174	1 722	-	1 722	Leuna, Stadt	08820500
14 433	1 523	-	1 523	Wettin-Löbejün, Stadt	08821600
46 264	3 174	1 309	4 483	Merseburg, Stadt	08822000
10 354	1 525	31	1 557	Mücheln (Geiselatal), Stadt	08823500
14 020	1 440	197	1 637	Petersberg	08829500
11 999	1 539	-	1 539	Querfurt, Stadt	08830500
13 686	1 243	-	1 243	Salzatal	08831900
28 786	920	-	920	Schkopau	08833000
17 278	782	900	1 682	Teutschenthal	08836500
14 204	864	377	1 241	VBG Weida-Land	08895151
				Salzlandkreis	
50 467	4 198	2 540	6 738	Aschersleben, Stadt	08901500
15 451	4 678	767	5 446	Barby, Stadt	08902600
60 483	2 867	-	2 867	Bernburg (Saale), Stadt	08903000
10 474	758	1 752	2 510	Bördeland	08904200
13 385	3 985	1 524	5 509	Calbe (Saale), Stadt	08905500
8 817	664	-	664	Hecklingen, Stadt	08917500
13 833	672	303	975	Könnern, Stadt	08919500
9 782	1 754	-	1 754	Nienburg (Saale), Stadt	08923500
57 943	3 507	-	3 507	Schönebeck (Elbe), Stadt	08930500
11 488	368	1 001	1 369	Seeland, Stadt	08930700
45 238	2 703	2 800	5 503	Staßfurt, Stadt	08931000
19 514	1 635	1 965	3 600	VBG Egelner Mulde	08995151
19 812	2 560	1 919	4 479	VBG Saale-Wipper	08995252
				Landkreis Stendal	
11 255	788	241	1 029	Bismark (Altmark), Stadt	09007000
9 655	1 815	-	1 815	Havelberg, Hansestadt	09022500
13 230	1 585	7	1 592	Osterburg (Altmark), Hansestadt	09041500
66 329	6 201	797	6 998	Stendal, Hansestadt	09053500
15 643	2 172	-	2 172	Tangerhütte, Stadt	09054600
12 068	3 193	-	3 193	Tangermünde, Stadt	09055000
19 694	2 475	307	2 782	VBG Arneburg-Goldbeck	09095151
17 961	11 736	-	11 736	VBG Elbe-Havel-Land	09095252
17 499	2 884	999	3 883	VBG Seehausen (Altmark)	09095353
				Landkreis Wittenberg	
8 346	1 773	12	1 785	Annaburg, Stadt	09101000
9 360	797	-	797	Bad Schmiedeberg, Stadt	09102000
15 072	2 028	1 016	3 043	Coswig (Anhalt), Stadt	09106000
14 488	1 143	-	1 143	Gräfenhainichen, Stadt	09111000
22 433	3 782	-	3 782	Jessen (Elster), Stadt	09114500
13 102	1 144	617	1 761	Kemberg, Stadt	09116000
12 664	2 102	984	3 086	Oranienbaum-Wörlitz, Stadt	09124100
60 260	13 686	9 143	22 828	Wittenberg, Lutherstadt	09137500
15 523	1 104	50	1 155	Zahna-Elster, Stadt	09139100

Noch 1 Landessystematik  
 Noch 1.1 Ergebnisse der vierteljährlichen Kassenstatistik 01.01.2017 bis 31.12.2017 nach Gebietskörperschaftsgruppen und Arten  
 Noch 1.1.3 Finanzrechnung mit landesspezifischem Finanzierungssaldo der Kommunen  
 1.1.3.2 Auszahlungen

Berichts- stellen- nummer	Kreisfreie Städte Landkreise Einheitsgemeinden Verbandsgemeinden einschl. angehöriger Gemeinden (Zusammenfassung unterste zwei Verwaltungsebenen)	Personal- und Versorgungs- auszahlungen	Auszahlungen für Sach- und Dienstleistungen	Transferaus- zahlungen, sonst. Ausz. für lfd. Verw.tätigk.	Soziale Leistungen und aufgaben- bezogene Leistungs- beteiligung	Zinsen und ähnliche Auszahlungen
		LD12	LD13	LD14	LD15	LD16
1 000 EUR						
	Kreisfreie Städte					
00100000	Dessau-Roßlau, Stadt	60 083	24 012	65 731	41 013	742
00200000	Halle (Saale), Stadt	146 479	74 661	244 305	173 936	6 230
00300000	Magdeburg, Landeshauptstadt	149 989	38 744	290 268	142 140	9 156
	Landkreise					
08100000	Altmarkkreis Salzwedel	25 737	17 961	41 072	32 235	578
08200000	Landkreis Anhalt-Bitterfeld	42 765	20 976	61 050	71 806	1 865
08300000	Landkreis Börde	49 594	14 912	91 307	55 928	610
08400000	Burgenlandkreis	52 485	19 127	73 673	78 319	907
08500000	Landkreis Harz	52 459	23 826	103 791	160 321	1 975
08600000	Landkreis Jerichower Land	27 532	22 408	42 094	33 425	815
08700000	Landkreis Mansfeld-Südharz	41 917	10 690	61 909	68 604	332
08800000	Saalekreis	48 934	28 238	92 841	152 312	607
08900000	Salzlandkreis	48 449	14 410	98 827	198 891	1 679
09000000	Landkreis Stendal	37 203	13 108	48 274	57 313	710
09100000	Landkreis Wittenberg	38 458	20 028	48 547	54 219	1 098
	Altmarkkreis Salzwedel					
08103000	Arendsee (Altmark), Stadt	4 165	1 253	806	-	46
08113500	Gardelegen, Hansestadt	12 804	5 338	2 308	-	284
08124000	Kalbe (Milde), Stadt	4 065	1 694	936	-	88
08128000	Klötze, Stadt	5 744	2 406	995	-	62
08145500	Salzwedel, Hansestadt	8 654	3 482	5 996	-	702
08195151	VBG Beetzendorf-Diesdorf	8 544	2 930	1 604	-	56
	Landkreis Anhalt-Bitterfeld					
08200500	Aken (Elbe), Stadt	4 009	3 251	474	-	116
08201500	Bitterfeld-Wolfen, Stadt	17 141	11 813	6 711	-	959
08218000	Köthen (Anhalt), Stadt	14 828	7 261	3 766	-	611
08224100	Muldestausee	6 832	2 614	1 133	-	112
08225600	Osternienburger Land	4 146	2 699	1 058	-	108
08230100	Raguhn-Jeßnitz, Stadt	4 897	1 434	770	-	14
08234000	Sandersdorf-Brehna, Stadt	8 018	3 380	1 136	-	349
08237700	Südliches Anhalt, Stadt	7 033	3 363	2 604	-	137
08243000	Zerbst/Anhalt, Stadt	7 652	9 148	2 044	-	260
08244000	Zörbig, Stadt	5 295	2 765	598	-	106
	Landkreis Börde					
08304000	Barleben	7 153	3 163	2 634	-	131
08327000	Haldensleben, Stadt	14 758	4 743	5 119	-	158
08329800	Hohe Börde	11 823	3 446	3 183	-	158
08339000	Niedere Börde	4 633	1 139	855	-	43
08341100	Oebisfelde-Weferlingen, Stadt	7 869	1 714	4 870	-	1 596
08341500	Oschersleben (Bode), Stadt	9 997	4 293	4 921	-	274
08349000	Sülzetal	6 071	3 466	670	-	187
08353100	Wanzleben-Börde, Stadt	9 206	2 613	1 587	-	98
08356500	Wolmirstedt, Stadt	4 183	3 641	1 258	-	76
08395151	VBG Elbe-Heide	8 466	4 293	3 275	42	278
08395252	VBG Flechtingen	9 143	3 589	2 629	-	133
08395353	VBG Obere Aller	7 524	4 312	2 556	-	186
08395454	VBG Westliche Börde	5 702	2 313	1 553	-	69

Allgemeine Zuweisungen, Allg. Umlagen, Steuerbeteiligungen	Auszahlungen laufende Rechnung	Auszahlungen für Investitionstätigkeit	Auszahlungen aus Finanzierungstätigkeit	Auszahlungen Kapitalrechnung	Kreisfreie Städte Landkreise Einheitsgemeinden Verbandsgemeinden einschl. angehöriger Gemeinden (Zusammenfassung unterste zwei Verwaltungsebenen)	Berichtsstellennummer
LD17	LD18	LD20	LD21	LD22		
1 000 EUR						
2 286	193 868	21 675	6 273	27 948	Kreisfreie Städte Dessau-Roßlau, Stadt	00100000
3 954	649 565	53 197	22 089	75 286	Halle (Saale), Stadt	00200000
8 929	639 226	54 698	13 399	68 097	Magdeburg, Landeshauptstadt	00300000
-	117 584	6 023	2 656	8 679	Landkreise Altmarkkreis Salzwedel	08100000
-	198 462	4 819	7 400	12 219	Landkreis Anhalt-Bitterfeld	08200000
-	212 351	14 871	5 492	20 363	Landkreis Börde	08300000
-	224 510	8 289	9 338	17 628	Burgenlandkreis	08400000
-	342 371	5 895	5 648	11 544	Landkreis Harz	08500000
-	126 274	5 565	9 793	15 358	Landkreis Jerichower Land	08600000
-	183 452	8 356	6 395	14 751	Landkreis Mansfeld-Südharz	08700000
-	322 933	10 620	6 868	17 489	Saalekreis	08800000
-	362 255	5 457	11 669	17 127	Salzlandkreis	08900000
-	156 609	4 457	16 078	20 535	Landkreis Stendal	09000000
-	162 351	5 871	5 996	11 867	Landkreis Wittenberg	09100000
2 180	8 449	592	325	916	Altmarkkreis Salzwedel Arendsee (Altmark), Stadt	08103000
8 172	28 906	5 455	812	6 267	Gardelegen, Hansestadt	08113500
2 406	9 189	1 118	519	1 638	Kalbe (Milde), Stadt	08124000
3 340	12 547	1 166	307	1 473	Klötze, Stadt	08128000
9 443	28 276	1 997	1 378	3 375	Salzwedel, Hansestadt	08145500
9 129	22 264	2 962	419	3 381	VBG Beetzendorf-Diesdorf	08195151
2 523	10 374	5 227	1 636	6 862	Landkreis Anhalt-Bitterfeld Aken (Elbe), Stadt	08200500
19 825	56 449	4 832	2 185	7 017	Bitterfeld-Wolfen, Stadt	08201500
9 835	36 301	1 683	5 209	6 892	Köthen (Anhalt), Stadt	08218000
4 082	14 773	1 704	815	2 519	Muldestausee	08224100
3 054	11 065	1 106	779	1 885	Osternienburger Land	08225600
3 495	10 611	2 139	249	2 388	Raguhn-Jeßnitz, Stadt	08230100
6 250	19 133	896	1 133	2 029	Sandersdorf-Brehna, Stadt	08234000
5 081	18 218	791	1 695	2 486	Südliches Anhalt, Stadt	08237700
9 460	28 563	3 114	2 224	5 338	Zerbst/Anhalt, Stadt	08243000
3 686	12 450	2 393	1 656	4 049	Zörbig, Stadt	08244000
10 629	23 711	1 616	207	1 823	Landkreis Börde Barleben	08304000
15 947	40 725	4 278	827	5 105	Haldensleben, Stadt	08327000
6 418	25 028	6 384	1 299	7 683	Hohe Börde	08329800
2 343	9 013	1 178	191	1 369	Niedere Börde	08339000
4 187	20 236	1 571	120	1 691	Oebisfelde-Weferlingen, Stadt	08341100
7 170	26 656	3 638	528	4 165	Oschersleben (Bode), Stadt	08341500
5 202	15 595	410	120	529	Sülzetal	08349000
3 696	17 200	800	291	1 091	Wanzleben-Börde, Stadt	08353100
3 370	12 527	1 513	316	1 829	Wolmirstedt, Stadt	08356500
13 973	30 327	3 125	1 368	4 494	VBG Elbe-Heide	08395151
9 966	25 461	1 679	1 002	2 681	VBG Flechtingen	08395252
8 853	23 431	4 812	1 760	6 572	VBG Obere Aller	08395353
5 936	15 573	1 629	700	2 330	VBG Westliche Börde	08395454



Noch 1 Landessystematik  
 Noch 1.1 Ergebnisse der vierteljährlichen Kassenstatistik 01.01.2017 bis 31.12.2017 nach Gebietskörperschaftsgruppen und Arten  
 Noch 1.1.3 Finanzrechnung mit landesspezifischem Finanzierungssaldo der Kommunen  
 Noch 1.1.3.2 Auszahlungen

Berichts- stellen- nummer	Einheitsgemeinden Verbandsgemeinden einschl. angehöriger Gemeinden (Zusammenfassung unterste zwei Verwaltungsebenen)	Personal- und Versorgungs- auszahlungen	Auszahlungen für Sach- und Dienstleistungen	Transferaus- zahlungen, sonst. Ausz. für lfd. Verw.tätigk.	Soziale Leistungen und aufgaben- bezogene Leistungs- beteiligung	Zinsen und ähnliche Auszahlungen
		LD12	LD13	LD14	LD15	LD16
1 000 EUR						
Burgenlandkreis						
08413000	Elsteraue	4 937	2 257	1 354	-	62
08423500	Hohenmölsen, Stadt	6 504	2 408	979	-	377
08431500	Lützen, Stadt	5 318	5 193	2 258	11	180
08435500	Naumburg (Saale), Stadt	18 524	8 005	13 757	1	566
08449000	Teuchern, Stadt	4 770	2 990	821	-	207
08455000	Weißenfels, Stadt	23 776	10 912	12 108	-	559
08459000	Zeitz, Stadt	22 159	13 215	6 930	-	727
08495151	VBG An der Finne	5 990	2 807	2 581	-	189
08495252	VBG Droyßiger-Zeitzer Forst	5 874	2 816	1 277	-	236
08495353	VBG Unstruttal	9 566	3 427	3 110	-	195
08495454	VBG Wethautal	6 374	2 016	1 836	-	397
Landkreis Harz						
08504000	Ballenstedt, Stadt	4 215	1 415	1 418	-	87
08505500	Blankenburg (Harz), Stadt	7 457	2 896	9 251	-	681
08511000	Falkenstein/Harz, Stadt	3 091	1 478	545	-	30
08513500	Halberstadt, Stadt	23 670	11 423	9 942	-	924
08514500	Harzgerode, Stadt	2 936	2 083	1 450	13	127
08518500	Huy	1 848	2 691	671	-	254
08519000	Ilseburg (Harz), Stadt	4 131	1 456	2 489	-	89
08522700	Nordharz	4 467	1 558	856	-	160
08522800	Oberharz am Brocken, Stadt	6 062	2 450	1 339	-	360
08523000	Osterwieck, Stadt	6 760	2 739	1 293	-	242
08523500	Quedlinburg, Welterbestadt	15 593	5 017	6 393	10	773
08533000	Thale, Stadt	5 440	2 546	7 983	-	355
08537000	Wernigerode, Stadt	28 638	8 464	11 015	-	853
08595151	VBG Vorharz	6 494	2 524	1 385	0	199
Landkreis Jerichower Land						
08600500	Biederitz	4 865	2 504	603	-	217
08601500	Burg, Stadt	15 915	4 348	4 968	-	321
08603500	Elbe-Parey	3 027	1 192	933	-	41
08604000	Genthin, Stadt	5 565	5 054	1 923	-	267
08605500	Gommern, Stadt	2 939	2 126	2 397	21	274
08608000	Jerichow, Stadt	4 453	1 245	1 043	-	49
08614000	Möckern, Stadt	6 779	2 855	1 880	-	131
08614500	Möser	2 759	1 338	2 213	-	110
Landkreis Mansfeld-Südharz						
08701500	Allstedt, Stadt	2 590	1 216	1 991	-	48
08703100	Arnstein, Stadt	3 429	1 668	401	-	23
08713000	Eisleben, Lutherstadt	8 347	5 871	7 725	-	159
08716500	Gerbstedt, Stadt	2 698	2 072	833	-	125
08722000	Hettstedt, Stadt	4 742	3 400	2 093	-	434
08727500	Mansfeld, Stadt	4 572	2 060	1 009	-	105
08737000	Sangerhausen, Stadt	18 437	4 303	4 307	-	1 223
08738600	Seegebiet Mansfelder Land	4 960	1 786	983	-	68
08741200	Südharz	5 674	2 734	1 502	-	171
08795151	VBG Goldene Aue	5 458	2 161	1 295	-	216
08795252	VBG Mansfelder Grund-Helbra	4 794	2 268	2 289	-	209



Allgemeine Zuweisungen, Allg. Umlagen, Steuerbeteiligungen	Auszahlungen laufende Rechnung	Auszahlungen für Investitionstätigkeit	Auszahlungen aus Finanzierungstätigkeit	Auszahlungen Kapitalrechnung	Einheitsgemeinden Verbandsgemeinden einschl. angehöriger Gemeinden (Zusammenfassung unterste zwei Verwaltungsebenen)	Berichts- stellen- nummer
LD17	LD18	LD20	LD21	LD22		
1 000 EUR						
					Burgenlandkreis	
2 398	11 008	390	226	616	Elsteraue	08413000
2 730	12 998	1 600	199	1 799	Hohenmölsen, Stadt	08423500
22 714	35 674	3 734	2 040	5 774	Lützen, Stadt	08431500
11 267	52 120	4 549	10 148	14 697	Naumburg (Saale), Stadt	08435500
2 313	11 102	563	170	733	Teuchern, Stadt	08449000
15 830	63 185	5 162	4 521	9 683	Weißenfels, Stadt	08455000
8 901	51 932	4 881	1 334	6 215	Zeitz, Stadt	08459000
7 747	19 313	3 171	955	4 126	VBG An der Finne	08495151
6 472	16 675	1 733	384	2 116	VBG Droyßiger-Zeitzer Forst	08495252
11 364	27 660	4 558	2 381	6 939	VBG Unstruttal	08495353
8 344	18 967	3 737	2 011	5 748	VBG Wethautal	08495454
					Landkreis Harz	
2 673	9 808	664	579	1 244	Ballenstedt, Stadt	08504000
6 275	26 560	2 207	4 276	6 482	Blankenburg (Harz), Stadt	08505500
1 507	6 651	461	47	509	Falkenstein/Harz, Stadt	08511000
14 862	60 822	1 904	1 923	3 827	Halberstadt, Stadt	08513500
2 494	9 102	1 065	977	2 042	Harzgerode, Stadt	08514500
1 615	7 079	1 060	915	1 975	Huy	08518500
3 218	11 383	1 682	338	2 021	Ilseburg (Harz), Stadt	08519000
2 224	9 265	795	912	1 707	Nordharz	08522700
1 325	11 536	4 659	814	5 474	Oberharz am Brocken, Stadt	08522800
3 733	14 767	1 414	1 641	3 055	Osterwieck, Stadt	08523000
8 817	36 602	1 765	7 351	9 117	Quedlinburg, Welterbestadt	08523500
5 190	21 514	3 234	1 470	4 703	Thale, Stadt	08533000
12 224	61 195	9 193	1 169	10 362	Wernigerode, Stadt	08537000
8 850	19 453	1 240	1 068	2 308	VBG Vorharz	08595151
					Landkreis Jerichower Land	
3 105	11 295	1 250	2 052	3 302	Biederitz	08600500
10 709	36 260	10 401	5 192	15 593	Burg, Stadt	08601500
2 351	7 544	1 802	910	2 712	Elbe-Parey	08603500
4 572	17 381	1 687	5 178	6 865	Genthin, Stadt	08604000
3 928	11 686	1 868	817	2 685	Gommern, Stadt	08605500
2 433	9 223	2 130	179	2 309	Jerichow, Stadt	08608000
4 920	16 565	1 729	2 384	4 113	Möckern, Stadt	08614000
3 035	9 456	854	431	1 285	Möser	08614500
					Landkreis Mansfeld-Südharz	
2 741	8 587	1 251	82	1 334	Allstedt, Stadt	08701500
2 241	7 762	791	134	925	Arnstein, Stadt	08703100
10 346	32 448	3 412	1 754	5 166	Eisleben, Lutherstadt	08713000
2 624	8 352	1 212	290	1 502	Gerbstedt, Stadt	08716500
4 583	15 252	2 420	5 613	8 032	Hettstedt, Stadt	08722000
2 622	10 368	477	331	808	Mansfeld, Stadt	08727500
10 818	39 088	1 990	1 609	3 599	Sangerhausen, Stadt	08737000
3 497	11 294	961	347	1 308	Seegebiet Mansfelder Land	08738600
3 168	13 250	4 510	1 202	5 712	Südharz	08741200
7 233	16 363	1 129	1 500	2 629	VBG Goldene Aue	08795151
10 169	19 729	1 792	1 920	3 712	VBG Mansfelder Grund-Helbra	08795252

Noch 1 Landessystematik  
 Noch 1.1 Ergebnisse der vierteljährlichen Kassenstatistik 01.01.2017 bis 31.12.2017 nach Gebietskörperschaftsgruppen und Arten  
 Noch 1.1.3 Finanzrechnung mit landesspezifischem Finanzierungssaldo der Kommunen  
 Noch 1.1.3.2 Auszahlungen

Berichts- stellen- nummer	Einheitsgemeinden Verbandsgemeinden einschl. angehöriger Gemeinden (Zusammenfassung unterste zwei Verwaltungsebenen)	Personal- und Versorgungs- auszahlungen	Auszahlungen für Sach- und Dienstleistungen	Transferaus- zahlungen, sonst. Ausz. für lfd. Verw.tätigk.	Soziale Leistungen und aufgaben- bezogene Leistungs- beteiligung	Zinsen und ähnliche Auszahlungen
		LD12	LD13	LD14	LD15	LD16
		1 000 EUR				
	Saalekreis					
08802000	Bad Dürrenberg, Stadt	7 213	2 211	683	-	6
08802500	Bad Lauchstädt, Goethestadt	5 554	2 319	592	2	175
08806500	Braunsbedra, Stadt	6 271	2 033	752	-	13
08815000	Kabelsketal	6 428	1 575	887	-	78
08819500	Landsberg, Stadt	10 502	4 686	1 523	-	604
08820500	Leuna, Stadt	9 846	6 463	5 478	-	242
08821600	Wettin-Löbejün, Stadt	6 048	2 189	967	-	219
08822000	Merseburg, Stadt	14 448	5 478	5 439	-	821
08823500	Mücheln (Geiseltal), Stadt	2 865	3 015	630	-	53
08829500	Petersberg	4 031	3 776	1 176	-	167
08830500	Querfurt, Stadt	3 909	2 102	2 639	33	262
08831900	Salzatal	4 747	2 789	1 006	-	45
08833000	Schkopau	8 788	2 779	1 478	-	64
08836500	Teutschenthal	7 465	2 981	1 036	-	96
08895151	VBG Weida-Land	4 728	1 644	658	31	75
	Salzlandkreis					
08901500	Aschersleben, Stadt	9 118	5 733	15 808	-	1 819
08902600	Barby, Stadt	2 804	4 447	3 794	-	158
08903000	Bernburg (Saale), Stadt	18 589	10 767	13 540	16	389
08904200	Bördeland	4 772	1 911	936	-	180
08905500	Calbe (Saale), Stadt	3 786	2 203	3 156	-	339
08917500	Hecklingen, Stadt	1 833	969	3 744	-	33
08919500	Könnern, Stadt	4 879	3 102	2 231	-	169
08923500	Nienburg (Saale), Stadt	2 795	1 894	3 590	-	137
08930500	Schönebeck (Elbe), Stadt	13 755	4 129	26 674	-	556
08930700	Seeland, Stadt	4 690	2 086	1 355	-	144
08931000	Staßfurt, Stadt	12 463	7 786	6 029	-	646
08995151	VBG Egelter Mulde	2 935	6 076	1 060	-	308
08995252	VBG Saale-Wipper	3 395	2 183	5 687	10	363
	Landkreis Stendal					
09007000	Bismark (Altmark), Stadt	4 808	2 000	1 000	-	70
09022500	Havelberg, Hansestadt	4 785	1 461	714	39	153
09041500	Osterburg (Altmark), Hansestadt	4 885	2 057	1 685	2	144
09053500	Stendal, Hansestadt	30 635	8 551	7 036	-	257
09054600	Tangerhütte, Stadt	7 492	2 202	1 086	-	140
09055000	Tangermünde, Stadt	3 938	1 956	1 672	-	20
09095151	VBG Arneburg-Goldbeck	6 030	2 641	1 473	-	145
09095252	VBG Elbe-Havel-Land	6 269	2 950	1 515	-	100
09095353	VBG Seehausen (Altmark)	6 056	2 173	1 827	-	52
	Landkreis Wittenberg					
09101000	Annaburg, Stadt	3 452	1 528	1 057	-	41
09102000	Bad Schmiedeberg, Stadt	2 274	3 109	2 232	-	111
09106000	Coswig (Anhalt), Stadt	5 746	2 818	1 420	-	239
09111000	Gräfenhainichen, Stadt	6 926	3 129	1 214	-	32
09114500	Jessen (Elster), Stadt	9 148	6 367	1 097	-	99
09116000	Kemberg, Stadt	5 851	2 572	1 247	-	99
09124100	Oranienbaum-Wörlitz, Stadt	5 545	2 235	848	-	200
09137500	Wittenberg, Lutherstadt	19 492	13 829	19 426	-	620
09139100	Zahna-Elster, Stadt	4 322	5 576	1 563	-	70

Allgemeine Zuweisungen, Allg. Umlagen, Steuerbeteiligungen	Auszahlungen laufende Rechnung	Auszahlungen für Investitionstätigkeit	Auszahlungen aus Finanzierungstätigkeit	Auszahlungen Kapitalrechnung	Einheitsgemeinden Verbandsgemeinden einschl. angehöriger Gemeinden (Zusammenfassung unterste zwei Verwaltungsebenen)	Berichts- stellen- nummer
LD17	LD18	LD20	LD21	LD22		
1 000 EUR						
					Saalekreis	
3 581	13 694	5 171	150	5 321	Bad Dürrenberg, Stadt	08802000
2 855	11 497	1 522	830	2 352	Bad Lauchstädt, Goethestadt	08802500
3 391	12 460	2 626	-	2 626	Braunsbedra, Stadt	08806500
5 965	14 933	1 804	456	2 261	Kabelsketal	08815000
10 270	27 585	1 298	13 163	14 461	Landsberg, Stadt	08819500
32 253	54 281	13 238	442	13 680	Leuna, Stadt	08820500
2 866	12 289	1 155	1 662	2 816	Wettin-Löbejün, Stadt	08821600
13 179	39 365	3 224	2 806	6 030	Merseburg, Stadt	08822000
2 530	9 092	4 133	77	4 210	Mücheln (Geiseltal), Stadt	08823500
3 172	12 322	862	1 279	2 140	Petersberg	08829500
3 282	12 228	266	384	650	Querfurt, Stadt	08830500
3 762	12 348	1 184	405	1 589	Salzatal	08831900
9 616	22 725	1 985	29	2 014	Schkopau	08833000
4 699	16 276	1 701	957	2 658	Teuschenthal	08836500
5 082	12 217	1 379	691	2 070	VBG Weida-Land	08895151
					Salzlandkreis	
12 011	44 490	4 126	6 058	10 184	Aschersleben, Stadt	08901500
7 848	19 052	3 705	1 021	4 725	Barby, Stadt	08902600
16 066	59 367	3 875	1 688	5 563	Bernburg (Saale), Stadt	08903000
1 790	9 589	1 707	1 432	3 139	Bördeland	08904200
3 164	12 649	5 741	863	6 604	Calbe (Saale), Stadt	08905500
1 648	8 227	651	305	956	Hecklingen, Stadt	08917500
5 141	15 522	750	1 164	1 914	Könnern, Stadt	08919500
459	8 875	2 055	678	2 733	Nienburg (Saale), Stadt	08923500
14 022	59 134	3 547	743	4 290	Schönebeck (Elbe), Stadt	08930500
1 592	9 867	1 839	17	1 856	Seeland, Stadt	08930700
12 964	39 888	6 628	2 705	9 332	Staßfurt, Stadt	08931000
8 725	19 104	2 443	1 461	3 904	VBG Egelter Mulde	08995151
9 258	20 896	4 371	1 618	5 989	VBG Saale-Wipper	08995252
					Landkreis Stendal	
2 823	10 702	3 379	493	3 872	Bismark (Altmark), Stadt	09007000
2 253	9 405	1 146	339	1 485	Havelberg, Hansestadt	09022500
3 660	12 432	2 066	248	2 314	Osterburg (Altmark), Hansestadt	09041500
16 388	62 868	8 811	1 849	10 660	Stendal, Hansestadt	09053500
3 406	14 325	2 241	655	2 896	Tangerhütte, Stadt	09054600
3 428	11 014	3 677	13	3 689	Tangermünde, Stadt	09055000
7 399	17 688	4 443	861	5 304	VBG Arneburg-Goldbeck	09095151
6 694	17 527	11 588	681	12 269	VBG Elbe-Havel-Land	09095252
6 971	17 079	2 922	1 657	4 580	VBG Seehausen (Altmark)	09095353
					Landkreis Wittenberg	
2 245	8 323	1 970	237	2 206	Annaburg, Stadt	09101000
1 775	9 501	562	819	1 381	Bad Schmiedeberg, Stadt	09102000
4 884	15 107	2 947	702	3 649	Coswig (Anhalt), Stadt	09106000
4 354	15 654	901	201	1 102	Gräfenhainichen, Stadt	09111000
5 431	22 142	3 463	346	3 808	Jessen (Elster), Stadt	09114500
3 504	13 274	1 217	861	2 078	Kemberg, Stadt	09116000
3 216	12 045	1 962	2 071	4 033	Oranienbaum-Wörlitz, Stadt	09124100
23 380	76 747	18 502	4 636	23 138	Wittenberg, Lutherstadt	09137500
3 293	14 823	836	307	1 143	Zahna-Elster, Stadt	09139100

Noch 1 Landessystematik  
 Noch 1.1 Ergebnisse der vierteljährlichen Kassenstatistik 01.01.2017 bis 31.12.2017 nach Gebietskörperschaftsgruppen und Arten  
 Noch 1.1.3 Finanzrechnung mit landesspezifischem Finanzierungssaldo der Kommunen  
 1.1.3.3 Salden und Vergleich der Salden

Berichts- stellen- nummer	Kreisfreie Städte Landkreise Einheitsgemeinden Verbandsgemeinden einschl. angehöriger Gemeinden (Zusammenfassung unterste zwei Verwaltungsebenen)	Saldo laufende Rechnung	Saldo Investitions- tätigkeit	Saldo investive Finanzierungs- tätigkeit	Saldo Kapital- rechnung	Saldo Finanz- rechnung insgesamt
		LD24	LD25	<u>LD26a</u>	LD27	LD28
1 000 EUR						
	Kreisfreie Städte					
00100000	Dessau-Roßlau, Stadt	10 847	1 264	-4 602	-3 338	7 509
00200000	Halle (Saale), Stadt	12 972	721	-11 540	-10 819	2 153
00300000	Magdeburg, Landeshauptstadt	28 716	-2 244	-671	-2 915	25 801
	Landkreise					
08100000	Altmarkkreis Salzwedel	190	-2 226	-1 156	-3 381	-3 192
08200000	Landkreis Anhalt-Bitterfeld	8 271	-343	-6 358	-6 701	1 570
08300000	Landkreis Börde	16 087	-11 803	8 292	-3 511	12 576
08400000	Burgenlandkreis	5 200	-352	-4 394	-4 746	454
08500000	Landkreis Harz	-3 026	-2 034	-518	-2 552	-5 578
08600000	Landkreis Jerichower Land	-978	-3 422	-2 543	-5 965	-6 943
08700000	Landkreis Mansfeld-Südharz	-1 726	-2 844	-615	-3 459	-5 185
08800000	Saalekreis	9 608	-5 135	28	-5 107	4 502
08900000	Salzlandkreis	9 478	1 998	-7 675	-5 677	3 801
09000000	Landkreis Stendal	5 370	518	1 957	2 475	7 845
09100000	Landkreis Wittenberg	11 591	-2 045	-2 561	-4 606	6 986
	Altmarkkreis Salzwedel					
08103000	Arendsee (Altmark), Stadt	918	474	-325	150	1 068
08113500	Gardelegen, Hansestadt	1 683	-1 945	-812	-2 758	-1 075
08124000	Kalbe (Milde), Stadt	972	-302	-378	-681	291
08128000	Klötze, Stadt	471	-167	-282	-449	22
08145500	Salzwedel, Hansestadt	3 636	7 285	-1 378	5 907	9 543
08195151	VBG Beetzendorf-Diesdorf	2 277	-1 193	-344	-1 537	741
	Landkreis Anhalt-Bitterfeld					
08200500	Aken (Elbe), Stadt	1 126	37	-1 192	-1 155	-29
08201500	Bitterfeld-Wolfen, Stadt	17 476	-47	-2 185	-2 232	15 244
08218000	Köthen (Anhalt), Stadt	3 778	494	-1 984	-1 491	2 287
08224100	Muldestausee	-619	-239	-397	-636	-1 255
08225600	Osternienburger Land	152	-26	-476	-502	-350
08230100	Raguhn-Jeßnitz, Stadt	365	103	-111	-7	358
08234000	Sandersdorf-Brehna, Stadt	4 945	267	-1 133	-867	4 078
08237700	Südliches Anhalt, Stadt	39	125	-652	-526	-487
08243000	Zerbst/Anhalt, Stadt	1 483	1 018	-1 467	-449	1 035
08244000	Zörbig, Stadt	1 535	291	-622	-331	1 204
	Landkreis Börde					
08304000	Barleben	390	-914	1 093	178	568
08327000	Haldensleben, Stadt	-2 607	-2 259	-660	-2 919	-5 526
08329800	Hohe Börde	1 216	-2 762	-1 190	-3 952	-2 737
08339000	Niedere Börde	403	-540	-191	-731	-328
08341100	Oebisfelde-Weferlingen, Stadt	-8 642	-733	-120	-853	-9 495
08341500	Oschersleben (Bode), Stadt	2 205	-1 525	-528	-2 053	152
08349000	Sülzetal	2 947	-2	-120	-122	2 825
08353100	Wanzleben-Börde, Stadt	4 265	229	-291	-62	4 203
08356500	Wolmirstedt, Stadt	1 137	346	-316	30	1 167
08395151	VBG Elbe-Heide	-6 567	-358	-768	-1 126	-7 693
08395252	VBG Flechtingen	2 735	1 119	-981	138	2 873
08395353	VBG Obere Aller	3 534	-3 255	-284	-3 539	-5
08395454	VBG Westliche Börde	946	-198	-287	-484	461

Vergleich Saldo laufende Rechnung		Vergleich Saldo investive Finanzierungstätigkeit		Kreisfreie Städte Landkreise Einheitsgemeinden Verbandsgemeinden einschl. angehöriger Gemeinden (Zusammenfassung unterste zwei Verwaltungsebenen)	Berichts- stellen- nummer
Land netto	Land ./. Land netto	Land netto	Land ./. Land netto		
LDn24	LD24 ./. LDn24	<u>LDn26a</u>	<u>LD26a ./. LDn26a</u>		
1 000 EUR					
10 847	0	<u>-4 602</u>	<u>0</u>	Dessau-Roßlau, Stadt	00100000
12 972	0	<u>-11 540</u>	<u>0</u>	Halle (Saale), Stadt	00200000
28 716	0	<u>-671</u>	<u>0</u>	Magdeburg, Landeshauptstadt	00300000
Landkreise					
190	0	<u>-1 156</u>	<u>0</u>	Altmarkkreis Salzwedel	08100000
7 824	447	<u>-5 911</u>	<u>-447</u>	Landkreis Anhalt-Bitterfeld	08200000
15 886	201	<u>8 493</u>	<u>-201</u>	Landkreis Börde	08300000
5 200	0	<u>-4 394</u>	<u>0</u>	Burgenlandkreis	08400000
-3 238	211	<u>-307</u>	<u>-211</u>	Landkreis Harz	08500000
-3 100	2 122	<u>-421</u>	<u>-2 122</u>	Landkreis Jerichower Land	08600000
-1 726	0	<u>-615</u>	<u>0</u>	Landkreis Mansfeld-Südharz	08700000
9 608	0	<u>28</u>	<u>0</u>	Saalekreis	08800000
9 478	0	<u>-7 675</u>	<u>0</u>	Salzlandkreis	08900000
5 370	0	<u>1 957</u>	<u>0</u>	Landkreis Stendal	09000000
10 652	939	<u>-1 621</u>	<u>-939</u>	Landkreis Wittenberg	09100000
Altmarkkreis Salzwedel					
918	0	<u>-325</u>	<u>0</u>	Arendsee (Altmark), Stadt	08103000
1 683	0	<u>-812</u>	<u>0</u>	Gardelegen, Hansestadt	08113500
972	0	<u>-378</u>	<u>0</u>	Kalbe (Milde), Stadt	08124000
471	0	<u>-282</u>	<u>0</u>	Klötze, Stadt	08128000
3 636	0	<u>-1 378</u>	<u>0</u>	Salzwedel, Hansestadt	08145500
2 277	0	<u>-344</u>	<u>0</u>	VBG Beetzendorf-Diesdorf	08195151
Landkreis Anhalt-Bitterfeld					
936	190	<u>-1 003</u>	<u>-190</u>	Aken (Elbe), Stadt	08200500
17 476	0	<u>-2 185</u>	<u>0</u>	Bitterfeld-Wolfen, Stadt	08201500
3 778	0	<u>-1 984</u>	<u>0</u>	Köthen (Anhalt), Stadt	08218000
-619	0	<u>-397</u>	<u>0</u>	Muldestausee	08224100
35	117	<u>-359</u>	<u>-117</u>	Osternienburger Land	08225600
365	0	<u>-111</u>	<u>0</u>	Raguhn-Jeßnitz, Stadt	08230100
4 945	0	<u>-1 133</u>	<u>0</u>	Sandersdorf-Brehna, Stadt	08234000
39	0	<u>-652</u>	<u>0</u>	Südliches Anhalt, Stadt	08237700
1 404	79	<u>-1 388</u>	<u>-79</u>	Zerbst/Anhalt, Stadt	08243000
1 535	0	<u>-622</u>	<u>0</u>	Zörbig, Stadt	08244000
Landkreis Börde					
390	0	<u>1 093</u>	<u>0</u>	Barleben	08304000
-2 678	72	<u>-588</u>	<u>-72</u>	Haldensleben, Stadt	08327000
1 216	0	<u>-1 190</u>	<u>0</u>	Hohe Börde	08329800
403	0	<u>-191</u>	<u>0</u>	Niedere Börde	08339000
-8 642	0	<u>-120</u>	<u>0</u>	Oebisfelde-Weferlingen, Stadt	08341100
2 205	0	<u>-528</u>	<u>0</u>	Oschersleben (Bode), Stadt	08341500
2 947	0	<u>-120</u>	<u>0</u>	Sülzetal	08349000
4 265	0	<u>-291</u>	<u>0</u>	Wanzleben-Börde, Stadt	08353100
1 137	0	<u>-316</u>	<u>0</u>	Wolmirstedt, Stadt	08356500
-6 567	0	<u>-768</u>	<u>0</u>	VBG Elbe-Heide	08395151
2 735	0	<u>-981</u>	<u>0</u>	VBG Flechtingen	08395252
3 495	39	<u>-245</u>	<u>-39</u>	VBG Obere Aller	08395353
946	0	<u>-287</u>	<u>0</u>	VBG Westliche Börde	08395454

Noch 1 Landessystematik  
 Noch 1.1 Ergebnisse der vierteljährlichen Kassenstatistik 01.01.2017 bis 31.12.2017 nach Gebietskörperschaftsgruppen und Arten  
 Noch 1.1.3 Finanzrechnung mit landesspezifischem Finanzierungssaldo der Kommunen  
 Noch 1.1.3.3 Salden und Vergleich der Salden

Berichts- stellen- nummer	Einheitsgemeinden Verbandsgemeinden einschl. angehöriger Gemeinden (Zusammenfassung unterste zwei Verwaltungsebenen)	Saldo	Saldo	Saldo	Saldo	Saldo
		laufende	Investitions-	investive	Kapital-	Finanz-
		Rechnung	tätigkeit	Finanzierungs-	rechnung	rechnung
		LD24	LD25	LD26a	LD27	LD28
1 000 EUR						
	Burgenlandkreis					
08413000	Elsteraue	2 345	41	-226	-185	2 160
08423500	Hohenmölsen, Stadt	2 156	4 731	-199	4 532	6 688
08431500	Lützen, Stadt	16 426	-1 671	-966	-2 637	13 789
08435500	Naumburg (Saale), Stadt	5 647	1 050	-4 394	-3 344	2 302
08449000	Teuchern, Stadt	788	159	-170	-12	776
08455000	Weißenfels, Stadt	5 748	2 321	43	2 364	8 112
08459000	Zeitz, Stadt	3 877	-544	-1 028	-1 573	2 305
08495151	VBG An der Finne	560	-493	13	-480	80
08495252	VBG Droyßiger-Zeitzer Forst	636	-359	-270	-628	8
08495353	VBG Unstruttal	1 362	-1 623	134	-1 489	-126
08495454	VBG Wethautal	371	-879	-113	-992	-621
	Landkreis Harz					
08504000	Ballenstedt, Stadt	1 806	569	-579	-10	1 796
08505500	Blankenburg (Harz), Stadt	1 429	-294	-773	-1 067	362
08511000	Falkenstein/Harz, Stadt	1 884	319	-47	272	2 156
08513500	Halberstadt, Stadt	10 166	174	-1 923	-1 748	8 418
08514500	Harzgerode, Stadt	1 025	-294	-531	-825	200
08518500	Huy	457	-141	-915	-1 056	-599
08519000	Ilseburg (Harz), Stadt	1 097	-315	-338	-653	443
08522700	Nordharz	1 063	-149	-331	-480	584
08522800	Oberharz am Brocken, Stadt	1 803	-1 750	-783	-2 532	-729
08523000	Osterwieck, Stadt	-801	653	-1 358	-705	-1 506
08523500	Quedlinburg, Welterbestadt	2 346	315	-1 984	-1 669	677
08533000	Thale, Stadt	2 439	-903	-1 236	-2 139	300
08537000	Wernigerode, Stadt	2 020	-3 513	-1 169	-4 681	-2 661
08595151	VBG Vorharz	1 367	445	-961	-516	850
	Landkreis Jerichower Land					
08600500	Biederitz	704	-772	-410	-1 182	-478
08601500	Burg, Stadt	-1 561	-1 103	2 822	1 719	158
08603500	Elbe-Parey	548	-590	0	-590	-41
08604000	Genthin, Stadt	2 244	-231	-1 230	-1 462	782
08605500	Gommern, Stadt	-769	-535	226	-309	-1 077
08608000	Jerichow, Stadt	-71	-247	-178	-425	-496
08614000	Möckern, Stadt	1 918	-670	-228	-898	1 020
08614500	Möser	581	612	-431	180	761
	Landkreis Mansfeld-Südharz					
08701500	Allstedt, Stadt	634	-181	-82	-263	371
08703100	Arnstein, Stadt	-153	72	-9	63	-89
08713000	Eisleben, Lutherstadt	-1 940	-68	-1 004	-1 072	-3 012
08716500	Gerbstedt, Stadt	-574	-631	-290	-921	-1 495
08722000	Hettstedt, Stadt	1 242	-1 150	-336	-1 486	-244
08727500	Mansfeld, Stadt	497	16	-283	-267	230
08737000	Sangerhausen, Stadt	-43	-3	-1 609	-1 612	-1 655
08738600	Seegebiet Mansfelder Land	71	147	-347	-200	-128
08741200	Südharz	2 723	-3 033	-604	-3 637	-914
08795151	VBG Goldene Aue	1 279	-163	-1 035	-1 197	81
08795252	VBG Mansfelder Grund-Helbra	634	-945	-1 580	-2 525	-1 891

Vergleich Saldo laufende Rechnung		Vergleich Saldo investive Finanzierungstätigkeit		Einheitsgemeinden Verbandsgemeinden einschl. angehöriger Gemeinden (Zusammenfassung unterste zwei Verwaltungsebenen)	Berichts- stellen- nummer
Land netto	Land ./. Land netto	Land netto	Land ./. Land netto		
LDn24	LD24 ./. LDn24	<u>LDn26a</u>	<u>LD26a ./. LDn26a</u>		
1 000 EUR					
2 345	0	<u>-226</u>	<u>0</u>	Elsteraue	08413000
2 156	0	<u>-199</u>	<u>0</u>	Hohenmölsen, Stadt	08423500
16 426	0	<u>-966</u>	<u>0</u>	Lützen, Stadt	08431500
3 813	1 834	<u>-2 560</u>	<u>-1 834</u>	Naumburg (Saale), Stadt	08435500
788	0	<u>-170</u>	<u>0</u>	Teuchern, Stadt	08449000
5 748	0	<u>43</u>	<u>0</u>	Weißenfels, Stadt	08455000
3 859	19	<u>-1 010</u>	<u>-19</u>	Zeitz, Stadt	08459000
560	0	<u>13</u>	<u>0</u>	VBG An der Finne	08495151
636	0	<u>-270</u>	<u>0</u>	VBG Droyßiger-Zeitzer Forst	08495252
1 362	0	<u>134</u>	<u>0</u>	VBG Unstruttal	08495353
48	323	<u>210</u>	<u>-323</u>	VBG Wethautal	08495454
Landkreis Harz					
1 806	0	<u>-579</u>	<u>0</u>	Ballenstedt, Stadt	08504000
1 429	0	<u>-773</u>	<u>0</u>	Blankenburg (Harz), Stadt	08505500
1 884	0	<u>-47</u>	<u>0</u>	Falkenstein/Harz, Stadt	08511000
10 166	0	<u>-1 923</u>	<u>0</u>	Halberstadt, Stadt	08513500
1 025	0	<u>-531</u>	<u>0</u>	Harzgerode, Stadt	08514500
457	0	<u>-915</u>	<u>0</u>	Huy	08518500
1 097	0	<u>-338</u>	<u>0</u>	Ilseburg (Harz), Stadt	08519000
1 063	0	<u>-331</u>	<u>0</u>	Nordharz	08522700
1 790	13	<u>-769</u>	<u>-13</u>	Oberharz am Brocken, Stadt	08522800
-801	0	<u>-1 358</u>	<u>0</u>	Osterwieck, Stadt	08523000
2 346	0	<u>-1 984</u>	<u>0</u>	Quedlinburg, Welterbestadt	08523500
2 339	100	<u>-1 136</u>	<u>-100</u>	Thale, Stadt	08533000
2 020	0	<u>-1 169</u>	<u>0</u>	Wernigerode, Stadt	08537000
1 321	46	<u>-915</u>	<u>-46</u>	VBG Vorharz	08595151
Landkreis Jerichower Land					
657	47	<u>-363</u>	<u>-47</u>	Biederitz	08600500
-1 824	263	<u>3 085</u>	<u>-263</u>	Burg, Stadt	08601500
548	0	<u>0</u>	<u>0</u>	Elbe-Parey	08603500
1 658	586	<u>-645</u>	<u>-586</u>	Genthin, Stadt	08604000
-853	84	<u>310</u>	<u>-84</u>	Gommern, Stadt	08605500
-71	0	<u>-178</u>	<u>0</u>	Jerichow, Stadt	08608000
1 581	337	<u>108</u>	<u>-337</u>	Möckern, Stadt	08614000
581	0	<u>-431</u>	<u>0</u>	Möser	08614500
Landkreis Mansfeld-Südharz					
634	0	<u>-82</u>	<u>0</u>	Allstedt, Stadt	08701500
-153	0	<u>-9</u>	<u>0</u>	Arnstein, Stadt	08703100
-1 940	0	<u>-1 004</u>	<u>0</u>	Eisleben, Lutherstadt	08713000
-574	0	<u>-290</u>	<u>0</u>	Gerbstedt, Stadt	08716500
1 242	0	<u>-336</u>	<u>0</u>	Hettstedt, Stadt	08722000
497	0	<u>-283</u>	<u>0</u>	Mansfeld, Stadt	08727500
-43	0	<u>-1 609</u>	<u>0</u>	Sangerhausen, Stadt	08737000
71	0	<u>-347</u>	<u>0</u>	Seegebiet Mansfelder Land	08738600
2 723	0	<u>-604</u>	<u>0</u>	Südharz	08741200
1 079	200	<u>-835</u>	<u>-200</u>	VBG Goldene Aue	08795151
634	0	<u>-1 580</u>	<u>0</u>	VBG Mansfelder Grund-Helbra	08795252

Noch 1 Landessystematik  
 Noch 1.1 Ergebnisse der vierteljährlichen Kassenstatistik 01.01.2017 bis 31.12.2017 nach Gebietskörperschaftsgruppen und Arten  
 Noch 1.1.3 Finanzrechnung mit landesspezifischem Finanzierungssaldo der Kommunen  
 Noch 1.1.3.3 Salden und Vergleich der Salden

Berichts- stellen- nummer	Einheitsgemeinden Verbandsgemeinden einschl. angehöriger Gemeinden (Zusammenfassung unterste zwei Verwaltungsebenen)	Saldo	Saldo	Saldo	Saldo	Saldo
		laufende	Investitions-	investive	Kapital-	Finanz-
		Rechnung	tätigkeit	Finanzierungs-	rechnung	rechnung
		LD24	LD25	<u>LD26a</u>	LD27	LD28
1 000 EUR						
	Saalekreis					
08802000	Bad Dürrenberg, Stadt	1 406	-1 894	1 665	-229	1 177
08802500	Bad Lauchstädt, Goethestadt	763	-233	7	-226	536
08806500	Braunsbedra, Stadt	1 274	606	0	606	1 880
08815000	Kabelsketal	3 092	-782	-456	-1 238	1 854
08819500	Landsberg, Stadt	15 937	140	-10 332	-10 191	5 745
08820500	Leuna, Stadt	17 893	-11 517	-442	-11 959	5 934
08821600	Wettin-Löbejün, Stadt	2 144	368	-1 662	-1 293	851
08822000	Merseburg, Stadt	6 899	-49	-1 497	-1 546	5 352
08823500	Mücheln (Geiseltal), Stadt	1 261	-2 608	-45	-2 653	-1 392
08829500	Petersberg	1 698	579	-1 082	-503	1 195
08830500	Querfurt, Stadt	-229	1 272	-384	888	659
08831900	Salzatal	1 338	59	-405	-346	992
08833000	Schkopau	6 061	-1 065	-29	-1 094	4 967
08836500	Teutschenthal	1 001	-919	-57	-976	26
08895151	VBG Weida-Land	1 987	-515	-314	-829	1 158
	Salzlandkreis					
08901500	Aschersleben, Stadt	5 977	72	-3 518	-3 446	2 531
08902600	Barby, Stadt	-3 601	974	-253	720	-2 881
08903000	Bernburg (Saale), Stadt	1 116	-1 007	-1 688	-2 696	-1 580
08904200	Bördeland	885	-948	320	-629	257
08905500	Calbe (Saale), Stadt	736	-1 756	661	-1 095	-358
08917500	Hecklingen, Stadt	590	13	-305	-292	298
08919500	Könnern, Stadt	-1 690	-78	-861	-939	-2 628
08923500	Nienburg (Saale), Stadt	907	-301	-678	-979	-72
08930500	Schönebeck (Elbe), Stadt	-1 192	-40	-743	-783	-1 975
08930700	Seeland, Stadt	1 620	-1 471	984	-487	1 134
08931000	Staßfurt, Stadt	5 350	-3 925	95	-3 829	1 521
08995151	VBG Egelter Mulde	410	-808	504	-304	106
08995252	VBG Saale-Wipper	-1 084	-1 811	301	-1 511	-2 595
	Landkreis Stendal					
09007000	Bismark (Altmark), Stadt	553	-2 591	-251	-2 842	-2 289
09022500	Havelberg, Hansestadt	249	669	-339	330	579
09041500	Osterburg (Altmark), Hansestadt	798	-481	-241	-722	76
09053500	Stendal, Hansestadt	3 461	-2 610	-1 052	-3 663	-201
09054600	Tangerhütte, Stadt	1 318	-69	-655	-724	594
09055000	Tangermünde, Stadt	1 054	-484	-13	-497	557
09095151	VBG Arneburg-Goldbeck	2 006	-1 968	-554	-2 522	-516
09095252	VBG Elbe-Havel-Land	434	148	-681	-533	-99
09095353	VBG Seehausen (Altmark)	420	-38	-659	-697	-277
	Landkreis Wittenberg					
09101000	Annaburg, Stadt	23	-196	-224	-421	-397
09102000	Bad Schmiedeberg, Stadt	-141	235	-819	-584	-725
09106000	Coswig (Anhalt), Stadt	-36	-920	314	-606	-642
09111000	Gräfenhainichen, Stadt	-1 166	242	-201	41	-1 125
09114500	Jessen (Elster), Stadt	291	319	-346	-26	265
09116000	Kemberg, Stadt	-172	-73	-244	-318	-489
09124100	Oranienbaum-Wörlitz, Stadt	620	140	-1 087	-947	-328
09137500	Wittenberg, Lutherstadt	-16 487	-4 816	4 507	-309	-16 797
09139100	Zahna-Elster, Stadt	699	268	-257	11	710



Vergleich Saldo laufende Rechnung		Vergleich Saldo investive Finanzierungstätigkeit		Einheitsgemeinden Verbandsgemeinden einschl. angehöriger Gemeinden (Zusammenfassung unterste zwei Verwaltungsebenen)	Berichts- stellen- nummer
Land netto	Land ./. Land netto	Land netto	Land ./. Land netto		
LDn24	LD24 ./. LDn24	<u>LDn26a</u>	<u>LD26a ./. LDn26a</u>		
1 000 EUR					
1 406	0	<u>1 665</u>	<u>0</u>	Bad Dürrenberg, Stadt	08802000
640	123	<u>130</u>	<u>-123</u>	Bad Lauchstädt, Goethestadt	08802500
1 274	0	<u>0</u>	<u>0</u>	Braunsbedra, Stadt	08806500
3 092	0	<u>-456</u>	<u>0</u>	Kabelsketal	08815000
15 937	0	<u>-10 332</u>	<u>0</u>	Landsberg, Stadt	08819500
17 893	0	<u>-442</u>	<u>0</u>	Leuna, Stadt	08820500
2 144	0	<u>-1 662</u>	<u>0</u>	Wettin-Löbejün, Stadt	08821600
6 899	0	<u>-1 497</u>	<u>0</u>	Merseburg, Stadt	08822000
1 261	0	<u>-45</u>	<u>0</u>	Mücheln (Geiseltal), Stadt	08823500
1 698	0	<u>-1 082</u>	<u>0</u>	Petersberg	08829500
-229	0	<u>-384</u>	<u>0</u>	Querfurt, Stadt	08830500
1 338	0	<u>-405</u>	<u>0</u>	Salzatal	08831900
6 061	0	<u>-29</u>	<u>0</u>	Schkopau	08833000
1 001	0	<u>-57</u>	<u>0</u>	Teutschenthal	08836500
1 826	161	<u>-153</u>	<u>-161</u>	VBG Weida-Land	08895151
				Salzlandkreis	
4 889	1 089	<u>-2 430</u>	<u>-1 089</u>	Aschersleben, Stadt	08901500
-3 732	131	<u>-122</u>	<u>-131</u>	Barby, Stadt	08902600
1 116	0	<u>-1 688</u>	<u>0</u>	Bernburg (Saale), Stadt	08903000
620	265	<u>585</u>	<u>-265</u>	Bördeland	08904200
554	182	<u>843</u>	<u>-182</u>	Calbe (Saale), Stadt	08905500
590	0	<u>-305</u>	<u>0</u>	Hecklingen, Stadt	08917500
-1 690	0	<u>-861</u>	<u>0</u>	Könnern, Stadt	08919500
907	0	<u>-678</u>	<u>0</u>	Nienburg (Saale), Stadt	08923500
-1 192	0	<u>-743</u>	<u>0</u>	Schönebeck (Elbe), Stadt	08930500
1 620	0	<u>984</u>	<u>0</u>	Seeland, Stadt	08930700
4 836	514	<u>610</u>	<u>-514</u>	Staßfurt, Stadt	08931000
260	150	<u>654</u>	<u>-150</u>	VBG Egelter Mulde	08995151
-1 084	0	<u>301</u>	<u>0</u>	VBG Saale-Wipper	08995252
				Landkreis Stendal	
528	25	<u>-226</u>	<u>-25</u>	Bismark (Altmark), Stadt	09007000
249	0	<u>-339</u>	<u>0</u>	Havelberg, Hansestadt	09022500
798	0	<u>-241</u>	<u>0</u>	Osterburg (Altmark), Hansestadt	09041500
3 461	0	<u>-1 052</u>	<u>0</u>	Stendal, Hansestadt	09053500
1 318	0	<u>-655</u>	<u>0</u>	Tangerhütte, Stadt	09054600
1 054	0	<u>-13</u>	<u>0</u>	Tangermünde, Stadt	09055000
1 927	79	<u>-475</u>	<u>-79</u>	VBG Arneburg-Goldbeck	09095151
434	0	<u>-681</u>	<u>0</u>	VBG Elbe-Havel-Land	09095252
213	207	<u>-451</u>	<u>-207</u>	VBG Seehausen (Altmark)	09095353
				Landkreis Wittenberg	
23	0	<u>-224</u>	<u>0</u>	Annaburg, Stadt	09101000
-141	0	<u>-819</u>	<u>0</u>	Bad Schmiedeberg, Stadt	09102000
-36	0	<u>314</u>	<u>0</u>	Coswig (Anhalt), Stadt	09106000
-1 166	0	<u>-201</u>	<u>0</u>	Gräfenhainichen, Stadt	09111000
291	0	<u>-346</u>	<u>0</u>	Jessen (Elster), Stadt	09114500
-172	0	<u>-244</u>	<u>0</u>	Kemberg, Stadt	09116000
198	422	<u>-666</u>	<u>-422</u>	Oranienbaum-Wörlitz, Stadt	09124100
-16 487	0	<u>4 507</u>	<u>0</u>	Wittenberg, Lutherstadt	09137500
678	22	<u>-235</u>	<u>-22</u>	Zahna-Elster, Stadt	09139100

- Noch 1 Landessystematik  
 1.2 Entwicklung der kassenmäßigen Ein- und Auszahlungen und Saldo 01.01.2017 bis 31.12.2017 im Vergleich zum Vorjahr  
 1.2.1 Finanzrechnung kommunale Kernhaushalte insgesamt

Lfd. Nr.	Bezeichnung - Landessystematik -	01.01. - 31.12.		Veränderung	Je Einwohner
		2017	2016		2017
		1 000 EUR		um %	EUR
LD01	Steuern und ähnliche Abgaben (ohne Kg. 605 "Ausgleichsleistungen")	1 777 851	1 776 878	0,1	795,01
LD01a	dar. Gewerbesteuer	790 198	862 005	-8,3	353,36
LD01b	nachrichtlich: Gewerbesteuer netto (≙ abzgl. Gewerbesteuerumlage)	715 504	764 259	-6,4	319,96
LD02	Zuwendungen und allgemeine Umlagen (einschl. Kg. 605 "Ausgl.leistungen")	3 653 115	3 462 932	5,5	1 633,59
LD02a	dar. FAG-Leistungen	1 464 577	1 394 734	5,0	654,92
LD02b	dar. Schlüsselzuweisungen und besondere Ergänzungszuweisungen	1 075 064	1 062 356	1,2	480,74
LD02c	nachrichtlich: negative Schlüsselzuweisungen	21 310	16 359	30,3	9,53
LD02d	dar. Kreis-, Verbandsgemeindeumlage	693 713	661 843	4,8	310,21
LD03	Sonstige Transfereinzahlungen	50 250	68 461	-26,6	22,47
LD04	Weitere Einzahlungen	1 116 245	1 160 027	-3,8	499,16
LD05	Zinsen und ähnliche Einzahlungen	103 564	95 315	8,7	46,31
LD06	<b>Einzahlungen laufende Rechnung</b>	<b>6 701 026</b>	<b>6 563 613</b>	2,1	2 996,54
LD06a	dar. Einzahlungen vom Land	2 498 981	2 456 687	1,7	1 117,49
LD06b	dar. (abzgl.) Einzahlungen von gleicher Ebene	990 451	935 773	5,8	442,91
LD07	Bereinigte Einzahlungen laufende Rechnung	5 710 575	5 627 840	1,5	2 553,64
LD08	Einzahlungen aus Investitionstätigkeit	458 191	446 343	2,7	204,89
LD08a	dar. Einzahlungen aus Zuwendungen für Inv. und Inv.förd.maßn.	370 987	354 819	4,6	165,90
LD08b	dar. Einzahlungen aus Beiträgen und ähnlichen Entgelten	19 476	16 947	14,9	8,71
LD09	Einzahlungen aus Finanzierungstätigkeit	198 528	156 919	26,5	88,78
LD10	<b>Einzahlungen Kapitalrechnung</b>	<b>656 719</b>	<b>603 262</b>	8,9	293,67
LD10a	dar. Einzahlungen vom Land	336 516	333 796	0,8	150,48
LD10b	dar. (abzgl.) Einzahlungen von gleicher Ebene	12 557	10 366	21,1	5,62
LD11	Bereinigte Einzahlungen Kapitalrechnung	644 162	592 896	8,6	288,05
LD12	Personal- und Versorgungsauszahlungen	1 725 351	1 682 945	2,5	771,54
LD13	Auszahlungen für Sach- und Dienstleistungen	772 126	743 455	3,9	345,28
LD14	Transferauszahlungen, sonst. Ausz. für lfd. Verw.tätigk.	1 735 828	1 667 699	4,1	776,22
LD15	Soziale Leistungen und aufgabenbezogene Leistungsbeteiligung	1 320 692	1 322 351	-0,1	590,58
LD16	Zinsen und ähnliche Auszahlungen	58 473	65 638	-10,9	26,15
LD17	Allgemeine Zuweisungen, Allgemeine Umlagen, Steuerbeteiligungen	791 299	779 591	1,5	353,85
LD17a	dar. Gewerbesteuerumlage	74 694	97 746	-23,6	33,40
LD18	<b>Auszahlungen laufende Rechnung</b>	<b>6 403 769</b>	<b>6 261 679</b>	2,3	2 863,62
LD18a	dar. Auszahlungen an das Land	33 787	25 888	30,5	15,11
LD18b	(abzgl.) Einzahlungen von gleicher Ebene (= LD06b)	990 451	935 773	5,8	442,91
LD19	Bereinigte Auszahlungen laufende Rechnung	5 413 318	5 325 906	1,6	2 420,71
LD20	Auszahlungen für Investitionstätigkeit	542 311	508 674	6,6	242,51
LD20a	dar. Sachinvestitionen	503 272	477 893	5,3	225,05
LD21	Auszahlungen aus Finanzierungstätigkeit	298 997	289 755	3,2	133,70
LD22	<b>Auszahlungen Kapitalrechnung</b>	<b>841 308</b>	<b>798 429</b>	5,4	376,21
LD22a	dar. Auszahlungen an das Land	280	633	-55,8	0,13
LD22b	(abzgl.) Einzahlungen von gleicher Ebene (= LD10b)	12 557	10 366	21,1	5,62
LD23	Bereinigte Auszahlungen Kapitalrechnung	828 750	788 063	5,2	370,60
LD24	<b>Saldo laufende Rechnung</b>	<b>297 257</b>	<b>301 934</b>	-1,5	132,93
LD24a	nachrichtlich: Saldo Nettotransfer vom Land	2 465 194	2 430 799	1,4	1 102,38
LD25	Saldo Investitionstätigkeit	-84 120	-62 331	x	-37,62
LD26	Saldo Finanzrechnung ohne Finanzierungstätigkeit	213 137	239 603	-11,0	95,31
LD26a	Saldo investive Finanzierungstätigkeit	-100 469	-132 836	x	-44,93
LD27	<b>Saldo Kapitalrechnung</b>	<b>-184 588</b>	<b>-195 167</b>	x	-82,54
LD27a	nachrichtlich: Saldo Nettotransfer vom Land	336 236	333 163	0,9	150,36
LD28	<b>Saldo Finanzrechnung insgesamt</b>	<b>112 669</b>	<b>106 767</b>	5,5	50,38

Noch 1 Landessystematik  
 Noch 1.2 Entwicklung der kassenmäßigen Ein- und Auszahlungen und Saldo 01.01.2017 bis 31.12.2017 im Vergleich zum Vorjahr  
 1.2.2 Finanzrechnung kreisfreie Städte

Lfd. Nr.	Bezeichnung - Landessystematik -	01.01. - 31.12.		Veränderung	Je Einwohner
		2017	2016		2017
		1 000 EUR		um %	EUR
LD01	Steuern und ähnliche Abgaben (ohne Kg. 605 "Ausgleichsleistungen")	457 470	435 399	5,1	818,89
LD01a	dar. Gewerbesteuer	187 889	185 602	1,2	336,33
LD01b	nachrichtlich: Gewerbesteuer netto (≙ abzgl. Gewerbesteuerumlage)	172 720	170 060	1,6	309,18
LD02	Zuwendungen und allgemeine Umlagen (einschl. Kg. 605 "Ausgl.leistungen")	749 348	702 561	6,7	1 341,36
LD02a	dar. FAG-Leistungen	422 178	411 453	2,6	755,72
LD02b	dar. Schlüsselzuweisungen und besondere Ergänzungenzuweisungen	315 325	317 845	-0,8	564,44
LD02c	nachrichtlich: negative Schlüsselzuweisungen	-	-	x	-
LD02d	dar. Kreis-, Verbandsgemeindeumlage	-	-	x	-
LD03	Sonstige Transfereinzahlungen	9 276	13 168	-29,6	16,61
LD04	Weitere Einzahlungen	269 528	262 321	2,7	482,47
LD05	Zinsen und ähnliche Einzahlungen	49 571	41 118	20,6	88,73
LD06	<b>Einzahlungen laufende Rechnung</b>	<b>1 535 194</b>	<b>1 454 569</b>	5,5	2 748,06
LD06a	dar. Einzahlungen vom Land	724 290	715 825	1,2	1 296,51
LD06b	dar. (abzgl.) Einzahlungen von gleicher Ebene	x	x	x	x
LD07	Bereinigte Einzahlungen laufende Rechnung	x	x	x	x
LD08	Einzahlungen aus Investitionstätigkeit	129 311	92 646	39,6	231,47
LD08a	dar. Einzahlungen aus Zuwendungen für Inv. und Inv.förd.maßn.	101 127	74 937	34,9	181,02
LD08b	dar. Einzahlungen aus Beiträgen und ähnlichen Entgelten	4 038	2 682	50,5	7,23
LD09	Einzahlungen aus Finanzierungstätigkeit	24 947	17 419	43,2	44,66
LD10	<b>Einzahlungen Kapitalrechnung</b>	<b>154 258</b>	<b>110 065</b>	40,2	276,13
LD10a	dar. Einzahlungen vom Land	91 195	68 694	32,8	163,24
LD10b	dar. (abzgl.) Einzahlungen von gleicher Ebene	x	x	x	x
LD11	Bereinigte Einzahlungen Kapitalrechnung	x	x	x	x
LD12	Personal- und Versorgungsauszahlungen	356 552	344 534	3,5	638,24
LD13	Auszahlungen für Sach- und Dienstleistungen	137 417	130 718	5,1	245,98
LD14	Transferauszahlungen, sonst. Ausz. für lfd. Verw.tätigk.	600 304	570 874	5,2	1 074,57
LD15	Soziale Leistungen und aufgabenbezogene Leistungsbeteiligung	357 088	335 024	6,6	639,20
LD16	Zinsen und ähnliche Auszahlungen	16 128	16 904	-4,6	28,87
LD17	Allgemeine Zuweisungen, Allgemeine Umlagen, Steuerbeteiligungen	15 169	15 542	-2,4	27,15
LD17a	dar. Gewerbesteuerumlage	15 169	15 542	-2,4	27,15
LD18	<b>Auszahlungen laufende Rechnung</b>	<b>1 482 659</b>	<b>1 413 596</b>	4,9	2 654,02
LD18a	dar. Auszahlungen an das Land	3 628	1 739	108,6	6,49
LD18b	(abzgl.) Einzahlungen von gleicher Ebene (= LD06b)	x	x	x	x
LD19	Bereinigte Auszahlungen laufende Rechnung	x	x	x	x
LD20	Auszahlungen für Investitionstätigkeit	129 570	125 954	2,9	231,94
LD20a	dar. Sachinvestitionen	119 710	117 297	2,1	214,29
LD21	Auszahlungen aus Finanzierungstätigkeit	41 761	39 822	4,9	74,75
LD22	<b>Auszahlungen Kapitalrechnung</b>	<b>171 331</b>	<b>165 776</b>	3,4	306,69
LD22a	dar. Auszahlungen an das Land	-	-	x	-
LD22b	(abzgl.) Einzahlungen von gleicher Ebene (= LD10b)	x	x	x	x
LD23	Bereinigte Auszahlungen Kapitalrechnung	x	x	x	x
LD24	<b>Saldo laufende Rechnung</b>	<b>52 535</b>	<b>40 972</b>	28,2	94,04
LD24a	nachrichtlich: Saldo Nettotransfer vom Land	720 662	714 086	0,9	1 290,02
LD25	Saldo Investitionstätigkeit	-259	-33 308	x	-0,46
LD26	Saldo Finanzrechnung ohne Finanzierungstätigkeit	52 276	7 664	582,1	93,58
LD26a	Saldo investive Finanzierungstätigkeit	-16 814	-22 403	x	-30,10
LD27	<b>Saldo Kapitalrechnung</b>	<b>-17 073</b>	<b>-55 711</b>	x	-30,56
LD27a	nachrichtlich: Saldo Nettotransfer vom Land	91 195	68 694	32,8	163,24
LD28	<b>Saldo Finanzrechnung insgesamt</b>	<b>35 462</b>	<b>-14 739</b>	x	63,48

- Noch 1 Landessystematik  
 Noch 1.2 Entwicklung der kassenmäßigen Ein- und Auszahlungen und Saldo 01.01.2017 bis 31.12.2017 im Vergleich zum Vorjahr  
 1.2.3 Finanzrechnung Landkreise

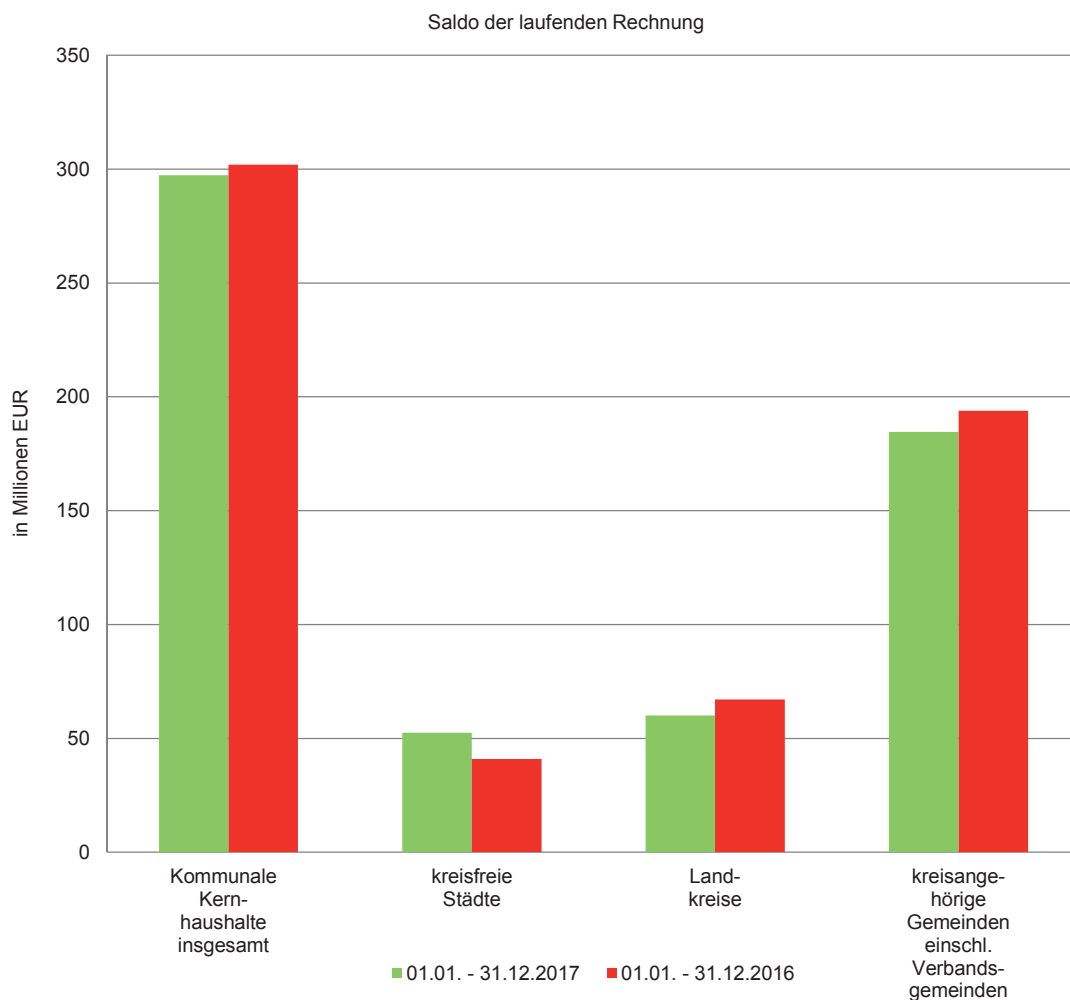
Lfd. Nr.	Bezeichnung - Landessystematik -	01.01. - 31.12.		Veränderung	Je Einwohner
		2017	2016		2017
		1 000 EUR		um %	EUR
LD01	Steuern und ähnliche Abgaben (ohne Kg. 605 "Ausgleichsleistungen")	-	-	x	-
LD01a	dar. Gewerbesteuer	-	-	x	-
LD01b	nachrichtlich: Gewerbesteuer netto (≙ abzgl. Gewerbesteuerumlage)	-	-	x	-
LD02	Zuwendungen und allgemeine Umlagen (einschl. Kg. 605 "Ausgl.leistungen")	2 010 331	1 925 281	4,4	1 198,33
LD02a	dar. FAG-Leistungen	524 680	501 654	4,6	312,76
LD02b	dar. Schlüsselzuweisungen und besondere Ergänzungenzuweisungen	371 001	367 025	1,1	221,15
LD02c	nachrichtlich: negative Schlüsselzuweisungen	-	-	x	-
LD02d	dar. Kreis-, Verbandsgemeindeumlage	615 968	587 696	4,8	367,17
LD03	Sonstige Transfereinzahlungen	30 129	33 858	-11,0	17,96
LD04	Weitere Einzahlungen	426 379	487 042	-12,5	254,16
LD05	Zinsen und ähnliche Einzahlungen	2 379	4 059	-41,4	1,42
LD06	<b>Einzahlungen laufende Rechnung</b>	<b>2 469 217</b>	<b>2 450 240</b>	0,8	1 471,87
LD06a	dar. Einzahlungen vom Land	1 186 152	1 183 594	0,2	707,05
LD06b	dar. (abzgl.) Einzahlungen von gleicher Ebene	x	x	x	x
LD07	Bereinigte Einzahlungen laufende Rechnung	x	x	x	x
LD08	Einzahlungen aus Investitionstätigkeit	52 537	79 837	-34,2	31,32
LD08a	dar. Einzahlungen aus Zuwendungen für Inv. und Inv.förd.maßn.	49 813	62 591	-20,4	29,69
LD08b	dar. Einzahlungen aus Beiträgen und ähnlichen Entgelten	-	-	x	-
LD09	Einzahlungen aus Finanzierungstätigkeit	71 792	48 107	49,2	42,79
LD10	<b>Einzahlungen Kapitalrechnung</b>	<b>124 329</b>	<b>127 944</b>	-2,8	74,11
LD10a	dar. Einzahlungen vom Land	48 300	61 167	-21,0	28,79
LD10b	dar. (abzgl.) Einzahlungen von gleicher Ebene	x	x	x	x
LD11	Bereinigte Einzahlungen Kapitalrechnung	x	x	x	x
LD12	Personal- und Versorgungsauszahlungen	465 532	451 404	3,1	277,50
LD13	Auszahlungen für Sach- und Dienstleistungen	205 685	199 276	3,2	122,61
LD14	Transferauszahlungen, sonst. Ausz. für lfd. Verw.tätigk.	763 385	731 761	4,3	455,04
LD15	Soziale Leistungen und aufgabenbezogene Leistungsbeteiligung	963 373	987 128	-2,4	574,25
LD16	Zinsen und ähnliche Auszahlungen	11 176	13 570	-17,6	6,66
LD17	Allgemeine Zuweisungen, Allgemeine Umlagen, Steuerbeteiligungen	-	-	x	-
LD17a	dar. Gewerbesteuerumlage	-	-	x	-
LD18	<b>Auszahlungen laufende Rechnung</b>	<b>2 409 152</b>	<b>2 383 140</b>	1,1	1 436,07
LD18a	dar. Auszahlungen an das Land	8 257	6 883	20,0	4,92
LD18b	(abzgl.) Einzahlungen von gleicher Ebene (= LD06b)	x	x	x	x
LD19	Bereinigte Auszahlungen laufende Rechnung	x	x	x	x
LD20	Auszahlungen für Investitionstätigkeit	80 225	93 793	-14,5	47,82
LD20a	dar. Sachinvestitionen	73 933	89 422	-17,3	44,07
LD21	Auszahlungen aus Finanzierungstätigkeit	87 334	76 858	13,6	52,06
LD22	<b>Auszahlungen Kapitalrechnung</b>	<b>167 559</b>	<b>170 652</b>	-1,8	99,88
LD22a	dar. Auszahlungen an das Land	1	53	-98,2	0,00
LD22b	(abzgl.) Einzahlungen von gleicher Ebene (= LD10b)	x	x	x	x
LD23	Bereinigte Auszahlungen Kapitalrechnung	x	x	x	x
LD24	<b>Saldo laufende Rechnung</b>	<b>60 065</b>	<b>67 100</b>	-10,5	35,80
LD24a	nachrichtlich: Saldo Nettotransfer vom Land	1 177 895	1 176 711	0,1	702,13
LD25	Saldo Investitionstätigkeit	-27 688	-13 956	x	-16,50
LD26	Saldo Finanzrechnung ohne Finanzierungstätigkeit	32 377	53 144	-39,1	19,30
LD26a	Saldo investive Finanzierungstätigkeit	-15 542	-28 752	x	-9,26
LD27	<b>Saldo Kapitalrechnung</b>	<b>-43 230</b>	<b>-42 708</b>	x	-25,77
LD27a	nachrichtlich: Saldo Nettotransfer vom Land	48 299	61 113	-21,0	28,79
LD28	<b>Saldo Finanzrechnung insgesamt</b>	<b>16 835</b>	<b>24 392</b>	-31,0	10,04

- Noch 1 Landessystematik  
 Noch 1.2 Entwicklung der kassenmäßigen Ein- und Auszahlungen und Saldo 01.01.2017 bis 31.12.2017 im Vergleich zum Vorjahr  
 1.2.4 Finanzrechnung kreisangehörige Gemeinden einschließlich Verbandsgemeinden

Lfd. Nr.	Bezeichnung - Landessystematik -	01.01. - 31.12.		Veränderung	Je Einwohner
		2017	2016		2017
		1 000 EUR		um %	EUR
LD01	Steuern und ähnliche Abgaben (ohne Kg. 605 "Ausgleichsleistungen")	1 320 382	1 341 478	-1,6	787,06
LD01a	dar. Gewerbesteuer	602 309	676 403	-11,0	359,03
LD01b	nachrichtlich: Gewerbesteuer netto (≙ abzgl. Gewerbesteuerumlage)	542 785	594 199	-8,7	323,55
LD02	Zuwendungen und allgemeine Umlagen (einschl. Kg. 605 "Ausgl.leistungen")	893 436	835 090	7,0	532,57
LD02a	dar. FAG-Leistungen	517 719	481 626	7,5	308,61
LD02b	dar. Schlüsselzuweisungen und besondere Ergänzungszuweisungen	388 738	377 486	3,0	231,72
LD02c	nachrichtlich: negative Schlüsselzuweisungen	21 310	16 359	30,3	12,70
LD02d	dar. Kreis-, Verbandsgemeindeumlage	77 745	74 147	4,9	46,34
LD03	Sonstige Transfereinzahlungen	10 844	21 435	-49,4	6,46
LD04	Weitere Einzahlungen	420 338	410 663	2,4	250,56
LD05	Zinsen und ähnliche Einzahlungen	51 614	50 138	2,9	30,77
LD06	<b>Einzahlungen laufende Rechnung</b>	<b>2 696 615</b>	<b>2 658 805</b>	1,4	1 607,42
LD06a	dar. Einzahlungen vom Land	588 539	557 269	5,6	350,82
LD06b	dar. (abzgl.) Einzahlungen von gleicher Ebene	x	x	x	x
LD07	Bereinigte Einzahlungen laufende Rechnung	x	x	x	x
LD08	Einzahlungen aus Investitionstätigkeit	276 343	273 860	0,9	164,72
LD08a	dar. Einzahlungen aus Zuwendungen für Inv. und Inv.förd.maßn.	220 046	217 291	1,3	131,17
LD08b	dar. Einzahlungen aus Beiträgen und ähnlichen Entgelten	15 439	14 265	8,2	9,20
LD09	Einzahlungen aus Finanzierungstätigkeit	101 790	91 394	11,4	60,68
LD10	<b>Einzahlungen Kapitalrechnung</b>	<b>378 132</b>	<b>365 254</b>	3,5	225,40
LD10a	dar. Einzahlungen vom Land	197 021	203 935	-3,4	117,44
LD10b	dar. (abzgl.) Einzahlungen von gleicher Ebene	x	x	x	x
LD11	Bereinigte Einzahlungen Kapitalrechnung	x	x	x	x
LD12	Personal- und Versorgungsauszahlungen	903 267	887 006	1,8	538,43
LD13	Auszahlungen für Sach- und Dienstleistungen	429 024	413 460	3,8	255,74
LD14	Transferauszahlungen, sonst. Ausz. für lfd. Verw.tätigk.	372 139	365 063	1,9	221,83
LD15	Soziale Leistungen und aufgabenbezogene Leistungsbeteiligung	230	199	15,9	0,14
LD16	Zinsen und ähnliche Auszahlungen	31 169	35 164	-11,4	18,58
LD17	Allgemeine Zuweisungen, Allgemeine Umlagen, Steuerbeteiligungen	776 129	764 050	1,6	462,64
LD17a	dar. Gewerbesteuerumlage	59 525	82 204	-27,6	35,48
LD18	<b>Auszahlungen laufende Rechnung</b>	<b>2 511 958</b>	<b>2 464 943</b>	1,9	1 497,35
LD18a	dar. Auszahlungen an das Land	21 902	17 266	26,9	13,06
LD18b	(abzgl.) Einzahlungen von gleicher Ebene (= LD06b)	x	x	x	x
LD19	Bereinigte Auszahlungen laufende Rechnung	x	x	x	x
LD20	Auszahlungen für Investitionstätigkeit	332 515	288 927	15,1	198,21
LD20a	dar. Sachinvestitionen	309 630	271 175	14,2	184,57
LD21	Auszahlungen aus Finanzierungstätigkeit	169 903	173 075	-1,8	101,28
LD22	<b>Auszahlungen Kapitalrechnung</b>	<b>502 418</b>	<b>462 002</b>	8,7	299,49
LD22a	dar. Auszahlungen an das Land	279	579	-51,9	0,17
LD22b	(abzgl.) Einzahlungen von gleicher Ebene (= LD10b)	x	x	x	x
LD23	Bereinigte Auszahlungen Kapitalrechnung	x	x	x	x
LD24	<b>Saldo laufende Rechnung</b>	<b>184 657</b>	<b>193 862</b>	-4,7	110,07
LD24a	nachrichtlich: Saldo Nettotransfer vom Land	566 637	540 003	4,9	337,77
LD25	Saldo Investitionstätigkeit	-56 172	-15 067	x	-33,48
LD26	Saldo Finanzrechnung ohne Finanzierungstätigkeit	128 484	178 795	-28,1	76,59
LD26a	Saldo investive Finanzierungstätigkeit	-68 113	-81 682	x	-40,60
LD27	<b>Saldo Kapitalrechnung</b>	<b>-124 286</b>	<b>-96 748</b>	x	-74,09
LD27a	nachrichtlich: Saldo Nettotransfer vom Land	196 742	203 355	-3,3	117,28
LD28	<b>Saldo Finanzrechnung insgesamt</b>	<b>60 371</b>	<b>97 114</b>	-37,8	35,99

- Noch 1 Landessystematik  
 Noch 1.2 Entwicklung der kassenmäßigen Ein- und Auszahlungen und Saldo 01.01.2017 bis 31.12.2017 im Vergleich zum Vorjahr  
 1.2.5 Darstellung - Saldo laufende Rechnung nach Gebietskörperschaftsgruppen

Lfd. Nr.	Bezeichnung - Landessystematik -	Kommunale Kernhaushalte insgesamt	Davon		
			kreisfreie Städte	Landkreise	kreisangehörige Gemeinden einschl. Verbandsgemeinden
1 000 EUR					
LD06	Einzahlungen laufende Rechnung				
	01.01. - 31.12.2017	6 701 026	1 535 194	2 469 217	2 696 615
	01.01. - 31.12.2016	6 563 613	1 454 569	2 450 240	2 658 805
LD18	Auszahlungen laufende Rechnung				
	01.01. - 31.12.2017	6 403 769	1 482 659	2 409 152	2 511 958
	01.01. - 31.12.2016	6 261 679	1 413 596	2 383 140	2 464 943
LD24	Saldo laufende Rechnung				
	01.01. - 31.12.2017	297 257	52 535	60 065	184 657
	01.01. - 31.12.2016	301 934	40 972	67 100	193 862



Noch 1 Landessystematik  
1.3 Zuordnungsschlüssel Tabellen 1.1 und 1.2

Lfd. Nr.	Bezeichnung - Landessystematik -	Kontengruppe/Konto Berechnung
LD01	Steuern und ähnliche Abgaben (ohne Kg. 605 "Ausgleichsleistungen")	601, 602, 603, 604
LD01a	dar. Gewerbesteuer	6013
LD01b	nachrichtlich: Gewerbesteuer netto ( $\cong$ abzgl. Gewerbesteuerumlage)	6013 ./ 7341
LD02	Zuwendungen und allgemeine Umlagen (einschl. Kg. 605 "Ausgl.leistungen")	605, 6111, 6121, 613, 614, 6182, 6191, 6192, 6193
LD02a	dar. FAG-Leistungen	6111, 6121, 6131
LD02b	dar. Schlüsselzuweisungen und besondere Ergänzungenzuweisungen	6111
LD02c	nachrichtlich: negative Schlüsselzuweisungen	7371
LD02d	dar. Kreis-, Verbandsgemeindeumlage	6182
LD03	Sonstige Transfereinzahlungen	621, 622, 623, 6291
LD04	Weitere Einzahlungen	6311, 6321, 6361, 6411, 642, 6461, 648, 6511, 6521, 656, 6591
LD05	Zinsen und ähnliche Einzahlungen	661, 6651, 6691
LD06	<b>Einzahlungen laufende Rechnung</b>	$\Sigma$ LD01 + LD02 + LD03 + LD04 + LD05
LD06a	dar. Einzahlungen vom Land	6052, 6053, 6111, 6121, 6131, 6141, 6231, 6481, 6611
LD06b	dar. (abzgl.) Einzahlungen von gleicher Ebene	6132, 6142, 6182, 6232, 6482, 6612
LD07	Bereinigte Einzahlungen laufende Rechnung	Differenz LD06 ./ LD06b
LD08	Einzahlungen aus Investitionstätigkeit	681, 6821, 683, 684, 6851, 6881, 6891
LD08a	dar. Einzahlungen aus Zuwendungen für Inv. und Inv.förd.maßn.	681
LD08b	dar. Einzahlungen aus Beiträgen und ähnlichen Entgelten	6881
LD09	Einzahlungen aus Finanzierungstätigkeit	6911, 692, 6941, 695
LD10	<b>Einzahlungen Kapitalrechnung</b>	$\Sigma$ LD08 + LD09
LD10a	dar. Einzahlungen vom Land	6811, 6921, 6951
LD10b	dar. (abzgl.) Einzahlungen von gleicher Ebene	6812, 6922, 6952
LD11	Bereinigte Einzahlungen Kapitalrechnung	Differenz LD10 ./ LD10b
LD12	Personal- und Versorgungsauszahlungen	701, 702, 703, 7041, 711, 713, 7141, 7411
LD13	Auszahlungen für Sach- und Dienstleistungen	7211, 7221, 723, 7241, 725, 7261, 7271, 7281, 7291
LD14	Transferauszahlungen, sonst. Ausz. für lfd. Verw.tätigk.	731, 732, 7391, 742, 7431, 7441, 745, 748, 7491, 7492, 7493
LD15	Soziale Leistungen und aufgabenbezogene Leistungsbeteiligung	733, 746
LD16	Zinsen und ähnliche Auszahlungen	751, 759
LD17	Allgemeine Zuweisungen, Allgemeine Umlagen, Steuerbeteiligungen	734, 735, 737
LD17a	dar. Gewerbesteuerumlage	7341
LD18	<b>Auszahlungen laufende Rechnung</b>	$\Sigma$ LD12 + LD13 + LD14 + LD15 + LD16 + LD17
LD18a	dar. Auszahlungen an das Land	7311, 7321, 7351, 7371, 7451, 7511
LD18b	(abzgl.) Einzahlungen von gleicher Ebene (= LD06b)	LD06b
LD19	Bereinigte Auszahlungen laufende Rechnung	Differenz LD18 ./ LD18b
LD20	Auszahlungen für Investitionstätigkeit	781, 7821, 783, 784, 785, 7891
LD20a	dar. Sachinvestitionen	7821, 783, 785
LD21	Auszahlungen aus Finanzierungstätigkeit	7911, 792, 7941, 795
LD22	<b>Auszahlungen Kapitalrechnung</b>	$\Sigma$ LD20 + LD21
LD22a	dar. Auszahlungen an das Land	7811, 7921, 7951
LD22b	(abzgl.) Einzahlungen von gleicher Ebene (= LD10b)	LD10b
LD23	Bereinigte Auszahlungen Kapitalrechnung	Differenz LD22 ./ LD22b
LD24	<b>Saldo laufende Rechnung</b>	Differenz LD06 ./ LD18
LD24a	nachrichtlich: Saldo Nettotransfer vom Land	Differenz LD06a ./ LD18a
LD25	Saldo Investitionstätigkeit	Differenz LD08 ./ LD20
LD26	Saldo Finanzrechnung ohne Finanzierungstätigkeit	$\Sigma$ LD24 + LD25
LD26a	Saldo investive Finanzierungstätigkeit	Differenz LD09 ./ LD21
LD27	<b>Saldo Kapitalrechnung</b>	Differenz LD10 ./ LD22
LD27a	nachrichtlich: Saldo Nettotransfer vom Land	Differenz LD10a ./ LD22a
LD28	<b>Saldo Finanzrechnung insgesamt</b>	$\Sigma$ LD24 + LD27



- Noch 1 Landessystematik  
 1.4 Nettoergebnisse der vierteljährlichen Kassenstatistik 01.01.2017 bis 31.12.2017 nach Gebietskörperschaftsgruppen und Arten  
 1.4.1 Finanzrechnung mit landesspezifischem Finanzierungssaldo

Lfd. Nr.	Bezeichnung - Landessystematik netto -	Kommunale Kernhaushalte insgesamt	Davon		
			kreisfreie Städte	Landkreise	kreisangehörige Gemeinden einschl. Verbandsgemeinden
1 000 EUR					
LDn01	Steuern und ähnliche Abgaben netto (ohne Kg. 605 "Ausgleichsleistungen"; netto $\triangleq$ abzgl. Gewerbesteuerumlage)	1 703 157	442 300	-	1 260 857
LDn01b	dar. Gewerbesteuer netto (netto $\triangleq$ abzgl. Gewerbesteuerumlage)	715 504	172 720	-	542 785
LDn02	Zuwendungen u. allg. Umlagen netto (einschl. Kg. 605 "Ausgl.leistungen"; netto $\triangleq$ abzgl. negative Schlüsselzuweisungen)	3 631 805	749 348	2 010 331	872 127
LDn02a	dar. FAG-Leistungen netto (netto $\triangleq$ abzgl. negative Schlüsselzuweisungen)	1 443 268	422 178	524 680	496 410
LDn02b	dar. Schlüsselzuweisungen u. besondere Ergänzungszuw. netto (netto $\triangleq$ abzgl. negative Schlüsselzuweisungen)	1 053 754	315 325	371 001	367 428
LDn02d	dar. Kreis-, Verbandsgemeindeumlage	693 713	-	615 968	77 745
LDn03	Sonstige Transfereinzahlungen spezifisch (spezifisch $\triangleq$ abzgl. Schuldendiensthilfen vom Land)	38 613	9 276	26 209	3 127
LDn04	Weitere Einzahlungen	1 116 245	269 528	426 379	420 338
LDn05	Zinsen und ähnliche Einzahlungen	103 564	49 571	2 379	51 614
LDn06	<b>Einzahlungen laufende Rechnung netto, spezifisch</b> (netto $\triangleq$ abzgl. Gewerbesteuerumlage u. negative Schlüsselzuw.; spezifisch $\triangleq$ abzgl. Schuldendiensthilfen vom Land)	<b>6 593 385</b>	<b>1 520 025</b>	<b>2 465 297</b>	<b>2 608 063</b>
LDn06a	dar. Einzahlungen vom Land netto, spezifisch (netto $\triangleq$ abzgl. negative Schlüsselzuweisungen spezifisch $\triangleq$ ohne Schuldendiensthilfen vom Land)	2 466 034	724 290	1 182 231	559 513
LDn06b	dar. Einzahlungen von gleicher Ebene	990 451	x	x	x
LDn08	Einzahlungen aus Investitionstätigkeit	458 191	129 311	52 537	276 343
LDn09	Einzahlungen aus Finanzierungstätigkeit spezifisch (spezifisch $\triangleq$ zuzgl. Schuldendiensthilfen vom Land)	210 166	24 947	75 712	109 507
LDn10	<b>Einzahlungen Kapitalrechnung spezifisch</b> (spezifisch $\triangleq$ zuzgl. Schuldendiensthilfen vom Land)	<b>668 357</b>	<b>154 258</b>	<b>128 249</b>	<b>385 849</b>
LDn10a	dar. Einzahlungen vom Land	336 516	91 195	48 300	197 021
LDn10b	dar. Einzahlungen von gleicher Ebene	12 557	x	x	x
LDn12	Personal- und Versorgungsauszahlungen	1 725 351	356 552	465 532	903 267
LDn13	Auszahlungen für Sach- und Dienstleistungen	772 126	137 417	205 685	429 024
LDn14	Transferauszahlungen, sonst. Ausz. für lfd. Verw.tätigk.	1 735 828	600 304	763 385	372 139
LDn15	Soziale Leistungen und aufgabenbezogene Leistungsbeteiligung	1 320 692	357 088	963 373	230
LDn16	Zinsen und ähnliche Auszahlungen	58 473	16 128	11 176	31 169
LDn17	Allgemeine Zuweisungen, Allgemeine Umlagen, Steuerbeteiligungen netto ( $\triangleq$ abzgl. Gewerbesteuerumlage und negative Schlüsselzuw.)	695 295	-	-	695 295
LDn18	<b>Auszahlungen laufende Rechnung netto</b> (netto $\triangleq$ ohne Gewerbesteuerumlage und ohne negative Schlüsselzuweisungen)	<b>6 307 765</b>	<b>1 467 489</b>	<b>2 409 152</b>	<b>2 431 123</b>
LDn18a	dar. Auszahlungen an das Land netto (netto $\triangleq$ ohne negative Schlüsselzuweisungen)	12 477	3 628	8 257	593
LDn20	Auszahlungen für Investitionstätigkeit	542 311	129 570	80 225	332 515
LDn21	Auszahlungen aus Finanzierungstätigkeit	298 997	41 761	87 334	169 903
LDn22	<b>Auszahlungen Kapitalrechnung</b>	<b>841 308</b>	<b>171 331</b>	<b>167 559</b>	<b>502 418</b>
LDn22a	dar. Auszahlungen an das Land	280	-	1	279
LDn24	<b>Saldo laufende Rechnung netto, spezifisch</b>	<b>285 620</b>	<b>52 535</b>	<b>56 145</b>	<b>176 940</b>
LDn24a	nachrichtlich: Saldo Nettotransfer vom Land netto, spezifisch	2 453 556	720 662	1 173 975	558 920
LDn25	Saldo Investitionstätigkeit	-84 120	-259	-27 688	-56 172
LDn26	Saldo Finanzrechnung ohne Finanzierungstätigkeit netto, spezifisch	201 500	52 276	28 456	120 767
LDn26a	Saldo investive Finanzierungstätigkeit netto, spezifisch	-88 831	-16 814	-11 621	-60 396
LDn27	<b>Saldo Kapitalrechnung netto, spezifisch</b>	<b>-172 951</b>	<b>-17 073</b>	<b>-39 310</b>	<b>-116 569</b>
LDn27a	nachrichtlich: Saldo Nettotransfer vom Land netto, spezifisch	336 236	91 195	48 299	196 742
LDn28	<b>Saldo Finanzrechnung insgesamt netto, spezifisch</b>	<b>112 669</b>	<b>35 462</b>	<b>16 835</b>	<b>60 371</b>



Noch 1 Landessystematik  
 Noch 1.4 Nettoergebnisse der vierteljährlichen Kassenstatistik 01.01.2017 bis 31.12.2017 nach Gebietskörperschaftsgruppen und Arten  
 1.4.2 Finanzrechnung mit landesspezifischem Finanzierungssaldo in EUR je Einwohner

Lfd. Nr.	Bezeichnung - Landessystematik netto -	Kommunale Kern- haushalte insgesamt	Kreisfreie Städte	Land- kreise	Kreisange- hörige Gemeinden einschl. Verbands- gemeinden
LDn01	Steuern und ähnliche Abgaben netto (ohne Kg. 605 "Ausgleichsleistungen"; netto $\triangleq$ abzgl. Gewerbesteuerumlage)	761,61	791,74	-	751,58
LDn01b	dar. Gewerbesteuer netto (netto $\triangleq$ abzgl. Gewerbesteuerumlage)	319,96	309,18	-	323,55
LDn02	Zuwendungen u. allg. Umlagen netto (einschl. Kg. 605 "Ausgl.leistungen"; netto $\triangleq$ abzgl. negative Schlüsselzuweisungen)	1 624,06	1 341,36	1 198,33	519,86
LDn02a	dar. FAG-Leistungen netto (netto $\triangleq$ abzgl. negative Schlüsselzuweisungen)	645,40	755,72	312,76	295,90
LDn02b	dar. Schlüsselzuweisungen u. besondere Ergänzungszuw. netto (netto $\triangleq$ abzgl. negative Schlüsselzuweisungen)	471,21	564,44	221,15	219,02
LDn02d	dar. Kreis-, Verbandsgemeindeumlage	310,21	-	367,17	46,34
LDn03	Sonstige Transfereinzahlungen spezifisch (spezifisch $\triangleq$ abzgl. Schuldendiensthilfen vom Land)	17,27	16,61	15,62	1,86
LDn04	Weitere Einzahlungen	499,16	482,47	254,16	250,56
LDn05	Zinsen und ähnliche Einzahlungen	46,31	88,73	1,42	30,77
LDn06	<b>Einzahlungen laufende Rechnung netto, spezifisch</b> (netto $\triangleq$ abzgl. Gewerbesteuerumlage u. negative Schlüsselzuw.; spezifisch $\triangleq$ abzgl. Schuldendiensthilfen vom Land)	<b>2 948,41</b>	<b>2 720,91</b>	<b>1 469,53</b>	<b>1 554,63</b>
LDn06a	dar. Einzahlungen vom Land netto, spezifisch (netto $\triangleq$ abzgl. negative Schlüsselzuweisungen spezifisch $\triangleq$ ohne Schuldendiensthilfen vom Land)	1 102,75	1 296,51	704,71	333,52
LDn06b	dar. Einzahlungen von gleicher Ebene	442,91	x	x	x
LDn08	Einzahlungen aus Investitionstätigkeit	204,89	231,47	31,32	164,72
LDn09	Einzahlungen aus Finanzierungstätigkeit spezifisch (spezifisch $\triangleq$ zuzgl. Schuldendiensthilfen vom Land)	93,98	44,66	45,13	65,28
LDn10	<b>Einzahlungen Kapitalrechnung spezifisch</b> (spezifisch $\triangleq$ zuzgl. Schuldendiensthilfen vom Land)	<b>298,87</b>	<b>276,13</b>	<b>76,45</b>	<b>230,00</b>
LDn10a	dar. Einzahlungen vom Land	150,48	163,24	28,79	117,44
LDn10b	dar. Einzahlungen von gleicher Ebene	5,62	x	x	x
LDn12	Personal- und Versorgungsauszahlungen	771,54	638,24	277,50	538,43
LDn13	Auszahlungen für Sach- und Dienstleistungen	345,28	245,98	122,61	255,74
LDn14	Transferauszahlungen, sonst. Ausz. für lfd. Verw.tätigk.	776,22	1 074,57	455,04	221,83
LDn15	Soziale Leistungen und aufgabenbezogene Leistungsbeteiligung	590,58	639,20	574,25	0,14
LDn16	Zinsen und ähnliche Auszahlungen	26,15	28,87	6,66	18,58
LDn17	Allgemeine Zuweisungen, Allgemeine Umlagen, Steuerbeteiligungen netto ( $\triangleq$ abzgl. Gewerbesteuerumlage und negative Schlüsselzuw.)	310,92	-	-	414,46
LDn18	<b>Auszahlungen laufende Rechnung netto</b> (netto $\triangleq$ ohne Gewerbesteuerumlage und ohne negative Schlüsselzuweisungen)	<b>2 820,69</b>	<b>2 626,87</b>	<b>1 436,07</b>	<b>1 449,16</b>
LDn18a	dar. Auszahlungen an das Land netto (netto $\triangleq$ ohne negative Schlüsselzuweisungen)	5,58	6,49	4,92	0,35
LDn20	Auszahlungen für Investitionstätigkeit	242,51	231,94	47,82	198,21
LDn21	Auszahlungen aus Finanzierungstätigkeit	133,70	74,75	52,06	101,28
LDn22	<b>Auszahlungen Kapitalrechnung</b>	<b>376,21</b>	<b>306,69</b>	<b>99,88</b>	<b>299,49</b>
LDn22a	dar. Auszahlungen an das Land	0,13	-	0,00	0,17
LDn24	<b>Saldo laufende Rechnung netto, spezifisch</b>	<b>127,72</b>	<b>94,04</b>	<b>33,47</b>	<b>105,47</b>
LDn24a	nachrichtlich: Saldo Nettotransfer vom Land netto, spezifisch	1 097,17	1 290,02	699,79	333,17
LDn25	Saldo Investitionstätigkeit	-37,62	-0,46	-16,50	-33,48
LDn26	Saldo Finanzrechnung ohne Finanzierungstätigkeit netto, spezifisch	90,11	93,58	16,96	71,99
LDn26a	Saldo investive Finanzierungstätigkeit netto, spezifisch	-39,72	-30,10	-6,93	-36,00
LDn27	<b>Saldo Kapitalrechnung netto, spezifisch</b>	<b>-77,34</b>	<b>-30,56</b>	<b>-23,43</b>	<b>-69,49</b>
LDn27a	nachrichtlich: Saldo Nettotransfer vom Land netto, spezifisch	150,36	163,24	28,79	117,28
LDn28	<b>Saldo Finanzrechnung insgesamt netto, spezifisch</b>	<b>50,38</b>	<b>63,48</b>	<b>10,04</b>	<b>35,99</b>

- Noch 1 Landessystematik  
 1.5 Entwicklung der kassenmäßigen Nettoein- und Nettoauszahlungen und Saldo 01.01.2017 bis 31.12.2017 im Vergleich zum Vorjahr  
 1.5.1 Finanzrechnung kommunale Kernhaushalte insgesamt

Lfd. Nr.	Bezeichnung - Landessystematik netto -	01.01. - 31.12.		Veränderung	Je Einwohner
		2017	2016		2017
		1 000 EUR		um %	EUR
LDn01	Steuern und ähnliche Abgaben netto (ohne Kg. 605 "Ausgleichsleistungen"; netto $\triangleq$ abzgl. Gewerbesteuerumlage)	1 703 157	1 679 132	1,4	761,61
LDn01b	dar. Gewerbesteuer netto (netto $\triangleq$ abzgl. Gewerbesteuerumlage)	715 504	764 259	-6,4	319,96
LDn02	Zuwendungen u. allg. Umlagen netto (einschl. Kg. 605 "Ausgl.leistungen"; netto $\triangleq$ abzgl. negative Schlüsselzuweisungen)	3 631 805	3 446 574	5,4	1 624,06
LDn02a	dar. FAG-Leistungen netto (netto $\triangleq$ abzgl. negative Schlüsselzuweisungen)	1 443 268	1 378 375	4,7	645,40
LDn02b	dar. Schlüsselzuweisungen u. besondere Ergänzungszu. netto (netto $\triangleq$ abzgl. negative Schlüsselzuweisungen)	1 053 754	1 045 997	0,7	471,21
LDn02d	dar. Kreis-, Verbandsgemeindeumlage	693 713	661 843	4,8	310,21
LDn03	Sonstige Transfereinzahlungen spezifisch (spezifisch $\triangleq$ abzgl. Schuldendiensthilfen vom Land)	38 613	48 503	-20,4	17,27
LDn04	Weitere Einzahlungen	1 116 245	1 160 027	-3,8	499,16
LDn05	Zinsen und ähnliche Einzahlungen	103 564	95 315	8,7	46,31
LDn06	<b>Einzahlungen laufende Rechnung netto, spezifisch</b> (netto $\triangleq$ abzgl. Gewerbesteuerumlage u. negative Schlüsselzuw.; spezifisch $\triangleq$ abzgl. Schuldendiensthilfen vom Land)	<b>6 593 385</b>	<b>6 429 551</b>	2,5	2 948,41
LDn06a	dar. Einzahlungen vom Land netto, spezifisch (netto $\triangleq$ abzgl. negative Schlüsselzuweisungen spezifisch $\triangleq$ ohne Schuldendiensthilfen vom Land)	2 466 034	2 420 370	1,9	1 102,75
LDn06b	dar. Einzahlungen von gleicher Ebene	990 451	935 773	5,8	442,91
LDn08	Einzahlungen aus Investitionstätigkeit	458 191	446 343	2,7	204,89
LDn09	Einzahlungen aus Finanzierungstätigkeit spezifisch (spezifisch $\triangleq$ zuzgl. Schuldendiensthilfen vom Land)	210 166	176 878	18,8	93,98
LDn10	<b>Einzahlungen Kapitalrechnung spezifisch</b> (spezifisch $\triangleq$ zuzgl. Schuldendiensthilfen vom Land)	<b>668 357</b>	<b>623 221</b>	7,2	298,87
LDn10a	dar. Einzahlungen vom Land	336 516	333 796	0,8	150,48
LDn10b	dar. Einzahlungen von gleicher Ebene	12 557	10 366	21,1	5,62
LDn12	Personal- und Versorgungsauszahlungen	1 725 351	1 682 945	2,5	771,54
LDn13	Auszahlungen für Sach- und Dienstleistungen	772 126	743 455	3,9	345,28
LDn14	Transferauszahlungen, sonst. Ausz. für lfd. Verw.tätigk.	1 735 828	1 667 699	4,1	776,22
LDn15	Soziale Leistungen und aufgabenbezogene Leistungsbeteiligung	1 320 692	1 322 351	-0,1	590,58
LDn16	Zinsen und ähnliche Auszahlungen	58 473	65 638	-10,9	26,15
LDn17	Allgemeine Zuweisungen, Allgemeine Umlagen, Steuerbeteiligungen netto ( $\triangleq$ abzgl. Gewerbesteuerumlage und negative Schlüsselzuw.)	695 295	665 487	4,5	310,92
LDn18	<b>Auszahlungen laufende Rechnung netto</b> (netto $\triangleq$ ohne Gewerbesteuerumlage und ohne negative Schlüsselzuweisungen)	<b>6 307 765</b>	<b>6 147 575</b>	2,6	2 820,69
LDn18a	dar. Auszahlungen an das Land netto (netto $\triangleq$ ohne negative Schlüsselzuweisungen)	12 477	9 530	30,9	5,58
LDn20	Auszahlungen für Investitionstätigkeit	542 311	508 674	6,6	242,51
LDn21	Auszahlungen aus Finanzierungstätigkeit	298 997	289 755	3,2	133,70
LDn22	<b>Auszahlungen Kapitalrechnung</b>	<b>841 308</b>	<b>798 429</b>	5,4	376,21
LDn22a	dar. Auszahlungen an das Land	280	633	-55,8	0,13
LDn24	<b>Saldo laufende Rechnung netto, spezifisch</b>	<b>285 620</b>	<b>281 976</b>	1,3	127,72
LDn24a	nachrichtlich: Saldo Nettotransfer vom Land netto, spezifisch	2 453 556	2 410 841	1,8	1 097,17
LDn25	Saldo Investitionstätigkeit	-84 120	-62 331	x	-37,62
LDn26	Saldo Finanzrechnung ohne Finanzierungstätigkeit netto, spezifisch	201 500	219 645	-8,3	90,11
LDn26a	Saldo investive Finanzierungstätigkeit netto, spezifisch	-88 831	-112 878	x	-39,72
LDn27	<b>Saldo Kapitalrechnung netto, spezifisch</b>	<b>-172 951</b>	<b>-175 209</b>	x	-77,34
LDn27a	nachrichtlich: Saldo Nettotransfer vom Land netto, spezifisch	336 236	333 163	0,9	150,36
LDn28	<b>Saldo Finanzrechnung insgesamt netto, spezifisch</b>	<b>112 669</b>	<b>106 767</b>	5,5	50,38

Noch 1 Landessystematik  
 Noch 1.5 Entwicklung der kassenmäßigen Nettoein- und Nettoauszahlungen und Saldo 01.01.2017 bis 31.12.2017 im Vergleich zum Vorjahr  
 1.5.2 Finanzrechnung kreisfreie Städte

Lfd. Nr.	Bezeichnung - Landessystematik netto -	01.01. - 31.12.		Veränderung	Je Einwohner
		2017	2016		2017
		1 000 EUR		um %	EUR
LDn01	Steuern und ähnliche Abgaben netto (ohne Kg. 605 "Ausgleichsleistungen"; netto $\triangleq$ abzgl. Gewerbesteuerumlage)	442 300	419 858	5,3	791,74
LDn01b	dar. Gewerbesteuer netto (netto $\triangleq$ abzgl. Gewerbesteuerumlage)	172 720	170 060	1,6	309,18
LDn02	Zuwendungen u. allg. Umlagen netto (einschl. Kg. 605 "Ausgl.leistungen"; netto $\triangleq$ abzgl. negative Schlüsselzuweisungen)	749 348	702 561	6,7	1 341,36
LDn02a	dar. FAG-Leistungen netto (netto $\triangleq$ abzgl. negative Schlüsselzuweisungen)	422 178	411 453	2,6	755,72
LDn02b	dar. Schlüsselzuweisungen u. besondere Ergänzungszuw. netto (netto $\triangleq$ abzgl. negative Schlüsselzuweisungen)	315 325	317 845	-0,8	564,44
LDn02d	dar. Kreis-, Verbandsgemeindeumlage	-	-	x	-
LDn03	Sonstige Transfereinzahlungen spezifisch (spezifisch $\triangleq$ abzgl. Schuldendiensthilfen vom Land)	9 276	13 168	-29,6	16,61
LDn04	Weitere Einzahlungen	269 528	262 321	2,7	482,47
LDn05	Zinsen und ähnliche Einzahlungen	49 571	41 118	20,6	88,73
LDn06	<b>Einzahlungen laufende Rechnung netto, spezifisch</b> (netto $\triangleq$ abzgl. Gewerbesteuerumlage u. negative Schlüsselzuw.; spezifisch $\triangleq$ abzgl. Schuldendiensthilfen vom Land)	<b>1 520 025</b>	<b>1 439 027</b>	5,6	2 720,91
LDn06a	dar. Einzahlungen vom Land netto, spezifisch (netto $\triangleq$ abzgl. negative Schlüsselzuweisungen spezifisch $\triangleq$ ohne Schuldendiensthilfen vom Land)	724 290	715 825	1,2	1 296,51
LDn06b	dar. Einzahlungen von gleicher Ebene	x	x	x	x
LDn08	Einzahlungen aus Investitionstätigkeit	129 311	92 646	39,6	231,47
LDn09	Einzahlungen aus Finanzierungstätigkeit spezifisch (spezifisch $\triangleq$ zuzgl. Schuldendiensthilfen vom Land)	24 947	17 419	43,2	44,66
LDn10	<b>Einzahlungen Kapitalrechnung spezifisch</b> (spezifisch $\triangleq$ zuzgl. Schuldendiensthilfen vom Land)	<b>154 258</b>	<b>110 065</b>	40,2	276,13
LDn10a	dar. Einzahlungen vom Land	91 195	68 694	32,8	163,24
LDn10b	dar. Einzahlungen von gleicher Ebene	x	x	x	x
LDn12	Personal- und Versorgungsauszahlungen	356 552	344 534	3,5	638,24
LDn13	Auszahlungen für Sach- und Dienstleistungen	137 417	130 718	5,1	245,98
LDn14	Transferauszahlungen, sonst. Ausz. für lfd. Verw.tätigk.	600 304	570 874	5,2	1 074,57
LDn15	Soziale Leistungen und aufgabenbezogene Leistungsbeteiligung	357 088	335 024	6,6	639,20
LDn16	Zinsen und ähnliche Auszahlungen	16 128	16 904	-4,6	28,87
LDn17	Allgemeine Zuweisungen, Allgemeine Umlagen, Steuerbeteiligungen netto ( $\triangleq$ abzgl. Gewerbesteuerumlage und negative Schlüsselzuw.)	-	-	x	-
LDn18	<b>Auszahlungen laufende Rechnung netto</b> (netto $\triangleq$ ohne Gewerbesteuerumlage und ohne negative Schlüsselzuweisungen)	<b>1 467 489</b>	<b>1 398 055</b>	5,0	2 626,87
LDn18a	dar. Auszahlungen an das Land netto (netto $\triangleq$ ohne negative Schlüsselzuweisungen)	3 628	1 739	108,6	6,49
LDn20	Auszahlungen für Investitionstätigkeit	129 570	125 954	2,9	231,94
LDn21	Auszahlungen aus Finanzierungstätigkeit	41 761	39 822	4,9	74,75
LDn22	<b>Auszahlungen Kapitalrechnung</b>	<b>171 331</b>	<b>165 776</b>	3,4	306,69
LDn22a	dar. Auszahlungen an das Land	-	-	x	-
LDn24	<b>Saldo laufende Rechnung netto, spezifisch</b>	<b>52 535</b>	<b>40 972</b>	28,2	94,04
LDn24a	nachrichtlich: Saldo Nettotransfer vom Land netto, spezifisch	720 662	714 086	0,9	1 290,02
LDn25	Saldo Investitionstätigkeit	-259	-33 308	x	-0,46
LDn26	Saldo Finanzrechnung ohne Finanzierungstätigkeit netto, spezifisch	52 276	7 664	582,1	93,58
LDn26a	Saldo investive Finanzierungstätigkeit netto, spezifisch	-16 814	-22 403	x	-30,10
LDn27	<b>Saldo Kapitalrechnung netto, spezifisch</b>	<b>-17 073</b>	<b>-55 711</b>	x	-30,56
LDn27a	nachrichtlich: Saldo Nettotransfer vom Land netto, spezifisch	91 195	68 694	32,8	163,24
LDn28	<b>Saldo Finanzrechnung insgesamt netto, spezifisch</b>	<b>35 462</b>	<b>-14 739</b>	x	63,48

Noch 1 Landessystematik  
 Noch 1.5 Entwicklung der kassenmäßigen Nettoein- und Nettoauszahlungen und Saldo 01.01.2017 bis 31.12.2017 im Vergleich zum Vorjahr  
 1.5.3 Finanzrechnung Landkreise

Lfd. Nr.	Bezeichnung - Landessystematik netto -	01.01. - 31.12.		Verän- derung	Je Ein- wohner
		2017	2016		2017
		1 000 EUR		um %	EUR
LDn01	Steuern und ähnliche Abgaben netto (ohne Kg. 605 "Ausgleichsleistungen"; netto $\triangleq$ abzgl. Gewerbesteuerumlage)	-	-	x	-
LDn01b	dar. Gewerbesteuer netto (netto $\triangleq$ abzgl. Gewerbesteuerumlage)	-	-	x	-
LDn02	Zuwendungen u. allg. Umlagen netto (einschl. Kg. 605 "Ausgl.leistungen"; netto $\triangleq$ abzgl. negative Schlüsselzuweisungen)	2 010 331	1 925 281	4,4	1 198,33
LDn02a	dar. FAG-Leistungen netto (netto $\triangleq$ abzgl. negative Schlüsselzuweisungen)	524 680	501 654	4,6	312,76
LDn02b	dar. Schlüsselzuweisungen u. besondere Ergänzungszuw. netto (netto $\triangleq$ abzgl. negative Schlüsselzuweisungen)	371 001	367 025	1,1	221,15
LDn02d	dar. Kreis-, Verbandsgemeindeumlage	615 968	587 696	4,8	367,17
LDn03	Sonstige Transfereinzahlungen spezifisch (spezifisch $\triangleq$ abzgl. Schuldendiensthilfen vom Land)	26 209	27 615	-5,1	15,62
LDn04	Weitere Einzahlungen	426 379	487 042	-12,5	254,16
LDn05	Zinsen und ähnliche Einzahlungen	2 379	4 059	-41,4	1,42
LDn06	<b>Einzahlungen laufende Rechnung netto, spezifisch</b> (netto $\triangleq$ abzgl. Gewerbesteuerumlage u. negative Schlüsselzuw.; spezifisch $\triangleq$ abzgl. Schuldendiensthilfen vom Land)	<b>2 465 297</b>	<b>2 443 997</b>	0,9	1 469,53
LDn06a	dar. Einzahlungen vom Land netto, spezifisch (netto $\triangleq$ abzgl. negative Schlüsselzuweisungen spezifisch $\triangleq$ ohne Schuldendiensthilfen vom Land)	1 182 231	1 177 351	0,4	704,71
LDn06b	dar. Einzahlungen von gleicher Ebene	x	x	x	x
LDn08	Einzahlungen aus Investitionstätigkeit	52 537	79 837	-34,2	31,32
LDn09	Einzahlungen aus Finanzierungstätigkeit spezifisch (spezifisch $\triangleq$ zuzgl. Schuldendiensthilfen vom Land)	75 712	54 349	39,3	45,13
LDn10	<b>Einzahlungen Kapitalrechnung spezifisch</b> (spezifisch $\triangleq$ zuzgl. Schuldendiensthilfen vom Land)	<b>128 249</b>	<b>134 187</b>	-4,4	76,45
LDn10a	dar. Einzahlungen vom Land	48 300	61 167	-21,0	28,79
LDn10b	dar. Einzahlungen von gleicher Ebene	x	x	x	x
LDn12	Personal- und Versorgungsauszahlungen	465 532	451 404	3,1	277,50
LDn13	Auszahlungen für Sach- und Dienstleistungen	205 685	199 276	3,2	122,61
LDn14	Transferauszahlungen, sonst. Ausz. für lfd. Verw.tätigk.	763 385	731 761	4,3	455,04
LDn15	Soziale Leistungen und aufgabenbezogene Leistungsbeteiligung	963 373	987 128	-2,4	574,25
LDn16	Zinsen und ähnliche Auszahlungen	11 176	13 570	-17,6	6,66
LDn17	Allgemeine Zuweisungen, Allgemeine Umlagen, Steuerbeteiligungen netto ( $\triangleq$ abzgl. Gewerbesteuerumlage und negative Schlüsselzuw.)	-	-	x	-
LDn18	<b>Auszahlungen laufende Rechnung netto</b> (netto $\triangleq$ ohne Gewerbesteuerumlage und ohne negative Schlüsselzuweisungen)	<b>2 409 152</b>	<b>2 383 140</b>	1,1	1 436,07
LDn18a	dar. Auszahlungen an das Land netto (netto $\triangleq$ ohne negative Schlüsselzuweisungen)	8 257	6 883	20,0	4,92
LDn20	Auszahlungen für Investitionstätigkeit	80 225	93 793	-14,5	47,82
LDn21	Auszahlungen aus Finanzierungstätigkeit	87 334	76 858	13,6	52,06
LDn22	<b>Auszahlungen Kapitalrechnung</b>	<b>167 559</b>	<b>170 652</b>	-1,8	99,88
LDn22a	dar. Auszahlungen an das Land	1	53	-98,2	0,00
LDn24	<b>Saldo laufende Rechnung netto, spezifisch</b>	<b>56 145</b>	<b>60 857</b>	-7,7	33,47
LDn24a	nachrichtlich: Saldo Nettotransfer vom Land netto, spezifisch	1 173 975	1 170 468	0,3	699,79
LDn25	Saldo Investitionstätigkeit	-27 688	-13 956	x	-16,50
LDn26	Saldo Finanzrechnung ohne Finanzierungstätigkeit netto, spezifisch	28 456	46 901	-39,3	16,96
LDn26a	Saldo investive Finanzierungstätigkeit netto, spezifisch	-11 621	-22 509	x	-6,93
LDn27	<b>Saldo Kapitalrechnung netto, spezifisch</b>	<b>-39 310</b>	<b>-36 465</b>	x	-23,43
LDn27a	nachrichtlich: Saldo Nettotransfer vom Land netto, spezifisch	48 299	61 113	-21,0	28,79
LDn28	<b>Saldo Finanzrechnung insgesamt netto, spezifisch</b>	<b>16 835</b>	<b>24 392</b>	-31,0	10,04

Noch 1 Landessystematik  
 Noch 1.5 Entwicklung der kassenmäßigen Nettoein- und Nettoauszahlungen und Saldo 01.01.2017 bis 31.12.2017 im Vergleich zum Vorjahr  
 1.5.4 Finanzrechnung kreisangehörige Gemeinden einschließlich Verbandsgemeinden

Lfd. Nr.	Bezeichnung - Landessystematik netto -	01.01. - 31.12.		Veränderung	Je Einwohner
		2017	2016		2017
		1 000 EUR		um %	EUR
LDn01	Steuern und ähnliche Abgaben netto (ohne Kg. 605 "Ausgleichsleistungen"; netto $\triangleq$ abzgl. Gewerbesteuerumlage)	1 260 857	1 259 274	0,1	751,58
LDn01b	dar. Gewerbesteuer netto (netto $\triangleq$ abzgl. Gewerbesteuerumlage)	542 785	594 199	-8,7	323,55
LDn02	Zuwendungen u. allg. Umlagen netto (einschl. Kg. 605 "Ausgl.leistungen"; netto $\triangleq$ abzgl. negative Schlüsselzuweisungen)	872 127	818 731	6,5	519,86
LDn02a	dar. FAG-Leistungen netto (netto $\triangleq$ abzgl. negative Schlüsselzuweisungen)	496 410	465 267	6,7	295,90
LDn02b	dar. Schlüsselzuweisungen u. besondere Ergänzungszuw. netto (netto $\triangleq$ abzgl. negative Schlüsselzuweisungen)	367 428	361 127	1,7	219,02
LDn02d	dar. Kreis-, Verbandsgemeindeumlage	77 745	74 147	4,9	46,34
LDn03	Sonstige Transfereinzahlungen spezifisch (spezifisch $\triangleq$ abzgl. Schuldendiensthilfen vom Land)	3 127	7 720	-59,5	1,86
LDn04	Weitere Einzahlungen	420 338	410 663	2,4	250,56
LDn05	Zinsen und ähnliche Einzahlungen	51 614	50 138	2,9	30,77
LDn06	<b>Einzahlungen laufende Rechnung netto, spezifisch</b> (netto $\triangleq$ abzgl. Gewerbesteuerumlage u. negative Schlüsselzuw.; spezifisch $\triangleq$ abzgl. Schuldendiensthilfen vom Land)	<b>2 608 063</b>	<b>2 546 526</b>	2,4	1 554,63
LDn06a	dar. Einzahlungen vom Land netto, spezifisch (netto $\triangleq$ abzgl. negative Schlüsselzuweisungen spezifisch $\triangleq$ ohne Schuldendiensthilfen vom Land)	559 513	527 195	6,1	333,52
LDn06b	dar. Einzahlungen von gleicher Ebene	x	x	x	x
LDn08	Einzahlungen aus Investitionstätigkeit	276 343	273 860	0,9	164,72
LDn09	Einzahlungen aus Finanzierungstätigkeit spezifisch (spezifisch $\triangleq$ zuzgl. Schuldendiensthilfen vom Land)	109 507	105 109	4,2	65,28
LDn10	<b>Einzahlungen Kapitalrechnung spezifisch</b> (spezifisch $\triangleq$ zuzgl. Schuldendiensthilfen vom Land)	<b>385 849</b>	<b>378 969</b>	1,8	230,00
LDn10a	dar. Einzahlungen vom Land	197 021	203 935	-3,4	117,44
LDn10b	dar. Einzahlungen von gleicher Ebene	x	x	x	x
LDn12	Personal- und Versorgungsauszahlungen	903 267	887 006	1,8	538,43
LDn13	Auszahlungen für Sach- und Dienstleistungen	429 024	413 460	3,8	255,74
LDn14	Transferauszahlungen, sonst. Ausz. für lfd. Verw.tätigk.	372 139	365 063	1,9	221,83
LDn15	Soziale Leistungen und aufgabenbezogene Leistungsbeteiligung	230	199	15,9	0,14
LDn16	Zinsen und ähnliche Auszahlungen	31 169	35 164	-11,4	18,58
LDn17	Allgemeine Zuweisungen, Allgemeine Umlagen, Steuerbeteiligungen netto ( $\triangleq$ abzgl. Gewerbesteuerumlage und negative Schlüsselzuw.)	695 295	665 487	4,5	414,46
LDn18	<b>Auszahlungen laufende Rechnung netto</b> (netto $\triangleq$ ohne Gewerbesteuerumlage und ohne negative Schlüsselzuweisungen)	<b>2 431 123</b>	<b>2 366 380</b>	2,7	1 449,16
LDn18a	dar. Auszahlungen an das Land netto (netto $\triangleq$ ohne negative Schlüsselzuweisungen)	593	908	-34,7	0,35
LDn20	Auszahlungen für Investitionstätigkeit	332 515	288 927	15,1	198,21
LDn21	Auszahlungen aus Finanzierungstätigkeit	169 903	173 075	-1,8	101,28
LDn22	<b>Auszahlungen Kapitalrechnung</b>	<b>502 418</b>	<b>462 002</b>	8,7	299,49
LDn22a	dar. Auszahlungen an das Land	279	579	-51,9	0,17
LDn24	<b>Saldo laufende Rechnung netto, spezifisch</b>	<b>176 940</b>	<b>180 146</b>	-1,8	105,47
LDn24a	nachrichtlich: Saldo Nettotransfer vom Land netto, spezifisch	558 920	526 287	6,2	333,17
LDn25	Saldo Investitionstätigkeit	-56 172	-15 067	x	-33,48
LDn26	Saldo Finanzrechnung ohne Finanzierungstätigkeit netto, spezifisch	120 767	165 080	-26,8	71,99
LDn26a	Saldo investive Finanzierungstätigkeit netto, spezifisch	-60 396	-67 966	x	-36,00
LDn27	<b>Saldo Kapitalrechnung netto, spezifisch</b>	<b>-116 569</b>	<b>-83 033</b>	x	-69,49
LDn27a	nachrichtlich: Saldo Nettotransfer vom Land netto, spezifisch	196 742	203 355	-3,3	117,28
LDn28	<b>Saldo Finanzrechnung insgesamt netto, spezifisch</b>	<b>60 371</b>	<b>97 114</b>	-37,8	35,99

Noch 1 Landessystematik  
1.6 Zuordnungsschlüssel Netto-Tabellen 1.4 und 1.5

Lfd. Nr.	Bezeichnung - Landessystematik netto -	Kontengruppe/Konto Berechnung
LDn01	Steuern und ähnliche Abgaben netto (ohne Kg. 605 "Ausgleichsleistungen"; netto $\triangleq$ abzgl. Gewerbesteuerumlage)	601, 602, 603, 604 ./ 7341
LDn01b	dar. Gewerbesteuer netto (netto $\triangleq$ abzgl. Gewerbesteuerumlage)	6013 ./ 7341
LDn02	Zuwendungen u. allg. Umlagen netto (einschl. Kg. 605 "Ausgl.leistungen"; netto $\triangleq$ abzgl. negative Schlüsselzuweisungen)	605, 6111, 6121, 613, 614, 6182, 6191, 6192, 6193 ./ 7371
LDn02a	dar. FAG-Leistungen netto (netto $\triangleq$ abzgl. negative Schlüsselzuweisungen)	6111, 6121, 6131 ./ 7371
LDn02b	dar. Schlüsselzuweisungen u. besondere Ergänzungszuw. netto (netto $\triangleq$ abzgl. negative Schlüsselzuweisungen)	6111 ./ 7371
LDn02d	dar. Kreis-, Verbandsgemeindeumlage	6182
LDn03	Sonstige Transfereinzahlungen spezifisch (spezifisch $\triangleq$ abzgl. Schuldendiensthilfen vom Land)	621, 622, 623, 6291 ./ 6231
LDn04	Weitere Einzahlungen	6311, 6321, 6361, 6411, 642, 6461, 648, 6511, 6521, 656, 6591
LDn05	Zinsen und ähnliche Einzahlungen	661, 6651, 6691
LDn06	<b>Einzahlungen laufende Rechnung netto, spezifisch</b> (netto $\triangleq$ abzgl. Gewerbesteuerumlage u. negative Schlüsselzuw.; spezifisch $\triangleq$ abzgl. Schuldendiensthilfen vom Land)	$\Sigma$ LDn01 + LDn02 + LDn03 + LDn04 + LDn05
LDn06a	dar. Einzahlungen vom Land netto, spezifisch (netto $\triangleq$ abzgl. negative Schlüsselzuweisungen spezifisch $\triangleq$ ohne Schuldendiensthilfen vom Land)	6052, 6053, 6111, 6121, 6131, 6141, 6481, 6611 ./ 7371
LDn06b	dar. Einzahlungen von gleicher Ebene	6132, 6142, 6182, 6232, 6482, 6612
LDn08	Einzahlungen aus Investitionstätigkeit	681, 6821, 683, 684, 6851, 6881, 6891
LDn09	Einzahlungen aus Finanzierungstätigkeit spezifisch (spezifisch $\triangleq$ zuzgl. Schuldendiensthilfen vom Land)	6231, 6911, 692, 6941, 695
LDn10	<b>Einzahlungen Kapitalrechnung spezifisch</b> (spezifisch $\triangleq$ zuzgl. Schuldendiensthilfen vom Land)	$\Sigma$ LDn08 + LDn09
LDn10a	dar. Einzahlungen vom Land	6811, 6921, 6951
LDn10b	dar. Einzahlungen von gleicher Ebene	6812, 6922, 6952
LDn12	Personal- und Versorgungsauszahlungen	701, 702, 703, 7041, 711, 713, 7141, 7411
LDn13	Auszahlungen für Sach- und Dienstleistungen	7211, 7221, 723, 7241, 725, 7261, 7271, 7281, 7291
LDn14	Transferauszahlungen, sonst. Ausz. für lfd. Verw.tätigk.	731, 732, 7391, 742, 7431, 7441, 745, 748, 7491, 7492, 7493
LDn15	Soziale Leistungen und aufgabenbezogene Leistungsbeteiligung	733, 746
LDn16	Zinsen und ähnliche Auszahlungen	751, 759
LDn17	Allgemeine Zuweisungen, Allgemeine Umlagen, Steuerbeteiligungen netto ( $\triangleq$ abzgl. Gewerbesteuerumlage und negative Schlüsselzuw.)	734, 735, 737 ./ 7341 ./ 7371
LDn18	<b>Auszahlungen laufende Rechnung netto</b> (netto $\triangleq$ ohne Gewerbesteuerumlage und ohne negative Schlüsselzuweisungen)	$\Sigma$ LDn12 + LDn13 + LDn14 + LDn15 + LDn16 + LDn17
LDn18a	dar. Auszahlungen an das Land netto (netto $\triangleq$ ohne negative Schlüsselzuweisungen)	7311, 7321, 7351, 7451, 7511
LDn20	Auszahlungen für Investitionstätigkeit	781, 7821, 783, 784, 785, 7891
LDn21	Auszahlungen aus Finanzierungstätigkeit	7911, 792, 7941, 795
LDn22	<b>Auszahlungen Kapitalrechnung</b>	$\Sigma$ LDn20 + LDn21
LDn22a	dar. Auszahlungen an das Land	7811, 7921, 7951
LDn24	<b>Saldo laufende Rechnung netto, spezifisch</b>	Differenz LDn06 ./ LDn18
LDn24a	nachrichtlich: Saldo Nettotransfer vom Land netto, spezifisch	Differenz LDn06a ./ LDn18a
LDn25	Saldo Investitionstätigkeit	Differenz LDn08 ./ LDn20
LDn26	Saldo Finanzrechnung ohne Finanzierungstätigkeit netto, spezifisch	$\Sigma$ LDn24 + LDn25
LDn26a	Saldo investive Finanzierungstätigkeit netto, spezifisch	Differenz LDn09 ./ LDn21
LDn27	<b>Saldo Kapitalrechnung netto, spezifisch</b>	Differenz LDn10 ./ LDn22
LDn27a	nachrichtlich: Saldo Nettotransfer vom Land netto, spezifisch	Differenz LDn10a ./ LDn22a
LDn28	<b>Saldo Finanzrechnung insgesamt netto, spezifisch</b>	$\Sigma$ LDn24 + LDn27



Noch 1 Landessystematik  
1.7 Unterschiede Zuordnung Finanzrechnung zu Finanzrechnung netto

Lfd. Nr.	Bezeichnung - Landessystematik -	Lfd. Nr. Landessystematik netto	Unterschiede Zuordnung Landessystematik netto zur Landessystematik
LD01	Steuern und ähnliche Abgaben (ohne Kg. 605 "Ausgleichsleistungen")	LDn01	./ 7341
LD01a	dar. Gewerbesteuer	-	
LD01b	nachrichtlich: Gewerbesteuer netto ( $\cong$ abzgl. Gewerbesteuerumlage)	LDn01b	
LD02	Zuwendungen und allgemeine Umlagen (einschl. Kg. 605 "Ausgl.leistungen")	LDn02	./ 7371
LD02a	dar. FAG-Leistungen	LDn02a	./ 7371
LD02b	dav. Schlüsselzuweisungen und besondere Ergänzungszuweisungen	LDn02b	./ 7371
LD02c	nachrichtlich: negative Schlüsselzuweisungen	-	
LD02d	dar. Kreis-, Verbandsgemeindeumlage	LDn02d	
LD03	Sonstige Transfereinzahlungen	LDn03	./ 6231
LD04	Weitere Einzahlungen	LDn04	
LD05	Zinsen und ähnliche Einzahlungen	LDn05	
LD06	<b>Einzahlungen laufende Rechnung</b>	LDn06	./ 6231 ./ 7341 ./ 7371
LD06a	dar. Einzahlungen vom Land	LDn06a	./ 6231 ./ 7371
LD06b	dar. (abzgl.) Einzahlungen von gleicher Ebene	LDn06b	
LD07	Bereinigte Einzahlungen laufende Rechnung	-	
LD08	Einzahlungen aus Investitionstätigkeit	LDn08	
LD08a	dar. Einzahlungen aus Zuwendungen für Inv. und Inv.förd.maßn.	-	
LD08b	dar. Einzahlungen aus Beiträgen und ähnlichen Entgelten	-	
LD09	Einzahlungen aus Finanzierungstätigkeit	LDn09	+ 6231
LD10	<b>Einzahlungen Kapitalrechnung</b>	LDn10	+ 6231
LD10a	dar. Einzahlungen vom Land	LDn10a	
LD10b	dar. (abzgl.) Einzahlungen von gleicher Ebene	LDn10b	
LD11	Bereinigte Einzahlungen Kapitalrechnung	-	
LD12	Personal- und Versorgungsauszahlungen	LDn12	
LD13	Auszahlungen für Sach- und Dienstleistungen	LDn13	
LD14	Transferauszahlungen, sonst. Ausz. für lfd. Verw.tätigk.	LDn14	
LD15	Soziale Leistungen und aufgabenbezogene Leistungsbeteiligung	LDn15	
LD16	Zinsen und ähnliche Auszahlungen	LDn16	
LD17	Allgemeine Zuweisungen, Allgemeine Umlagen, Steuerbeteiligungen	LDn17	./ 7341 ./ 7371
LD17a	dar. Gewerbesteuerumlage	-	
LD18	<b>Auszahlungen laufende Rechnung</b>	LDn18	./ 7341 ./ 7371
LD18a	dar. Auszahlungen an das Land	LDn18a	./ 7371
LD18b	(abzgl.) Einzahlungen von gleicher Ebene (= LD06b)	-	
LD19	Bereinigte Auszahlungen laufende Rechnung	-	
LD20	Auszahlungen für Investitionstätigkeit	LDn20	
LD20a	dar. Sachinvestitionen	-	
LD21	Auszahlungen aus Finanzierungstätigkeit	LDn21	
LD22	<b>Auszahlungen Kapitalrechnung</b>	LDn22	
LD22a	dar. Auszahlungen an das Land	LDn22a	
LD22b	(abzgl.) Einzahlungen von gleicher Ebene (= LD10b)	-	
LD23	Bereinigte Auszahlungen Kapitalrechnung	-	
LD24	<b>Saldo laufende Rechnung</b>	LDn24	./ 6231
LD24a	nachrichtlich: Saldo Nettotransfer vom Land	LDn24a	./ 6231
LD25	Saldo Investitionstätigkeit	LDn25	
LD26	Saldo Finanzrechnung ohne Finanzierungstätigkeit	LDn26	./ 6231
LD26a	Saldo investive Finanzierungstätigkeit	LDn26	+ 6231
LD27	<b>Saldo Kapitalrechnung</b>	LDn27	+ 6231
LD27a	nachrichtlich: Saldo Nettotransfer vom Land	LDn27a	
LD28	<b>Saldo Finanzrechnung insgesamt</b>	LDn28	

Noch 1 Landessystematik  
 1.8 Kassenstatistik - alle Merkmale 01.01.2017 bis 31.12.2017 im Vergleich zum Vorjahr  
 1.8.1 Kommunale Kernhaushalte insgesamt  
 1.8.1.1 Einzahlungen

Kto.- Nr.	Art der Einzahlung - Landessystematik -	01.01. - 31.12.		Verän- derung	Je Ein- wohner
		2017	2016		2017
		1 000 EUR		um %	EUR
6	Einzahlungen	7 357 745	7 166 876	2,7	3 290,21
60	Steuern und ähnliche Abgaben	1 914 651	1 955 666	-2,1	856,19
601	Realsteuern	1 048 170	1 113 651	-5,9	468,72
6011	Grundsteuer A	24 205	23 890	1,3	10,82
6012	Grundsteuer B	233 767	227 756	2,6	104,54
6013	Gewerbsteuer	790 198	862 005	-8,3	353,36
602	Gemeindeanteile an den Gemeinschaftssteuern	706 586	641 230	10,2	315,97
6021	an der Einkommensteuer	576 759	540 264	6,8	257,91
6022	an der Umsatzsteuer	129 826	100 967	28,6	58,06
603	Sonstige Gemeindesteuern	22 806	21 812	4,6	10,20
6031	Vergnügungssteuer	11 386	10 848	5,0	5,09
6032	Hundsteuer	10 075	9 686	4,0	4,51
6033	Jagdsteuer	-	-	x	-
6034	Zweitwohnungsteuer	1 344	1 278	5,2	0,60
6039	Sonstige örtliche Steuern	-	-	x	-
604	Steuerähnliche Einzahlungen	289	185	56,8	0,13
6042	Abgaben von Spielbanken	289	185	56,8	0,13
6049	Sonstige steuerähnliche Einzahlungen	-	-	x	-
605	Ausgleichsleistungen	136 800	178 788	-23,5	61,17
6051	Leistungen nach dem Familienleistungsgesetz	-	-	x	-
6052	Leistungen des Landes aus der Umsetzung des SGB II	56 800	56 776	0,0	25,40
6053	Leistungen des Landes aus dem Ausgleich von Sonderlasten bei der Zusammenführung von Arbeitslosenhilfe und Sozialhilfe	80 000	122 013	-34,4	35,77
61	Zuwendungen und allgemeine Umlagen	3 516 315	3 284 144	7,1	1 572,41
6111	Schlüsselzuweisungen und besondere Ergänzungszuweisungen vom Land	1 075 064	1 062 356	1,2	480,74
6121	Bedarfszuweisungen vom Land	15 073	4 351	246,4	6,74
613	Sonstige allgemeine Zuweisungen	374 477	328 059	14,1	167,46
6130	Sonstige allgemeine Zuweisungen vom Bund	37	32	15,9	0,02
6131	Sonstige allgemeine Zuweisungen vom Land	374 440	328 027	14,1	167,44
6132	von Gemeinden und Gemeindeverbänden	-	-	x	-
614	Zuweisungen und Zuschüsse für laufende Zwecke	906 458	804 449	12,7	405,35
6140	vom Bund	8 232	6 100	35,0	3,68
6141	vom Land	641 149	556 818	15,1	286,71
6142	von Gemeinden und Gemeindeverbänden	232 213	215 192	7,9	103,84
6143	von Zweckverbänden	114	47	144,5	0,05
6144	von gesetzlichen Sozialversicherungen	2 615	3 876	-32,5	1,17
6145	von verbundenen Unternehmen, Beteiligungen und Sondervermögen	4 295	1 812	137,0	1,92
6146	von sonstigen öffentlichen Sonderrechnungen	5 588	8 317	-32,8	2,50
6147	von privaten Unternehmen	3 664	3 471	5,6	1,64
6148	von übrigen Bereichen	8 587	8 816	-2,6	3,84
6182	Allgemeine Umlagen von Gemeinden	693 713	661 843	4,8	310,21
6191	Leistungsbeteiligung bei Leistungen für Unterkunft und Heizung an Arbeitssuchende	201 507	164 721	22,3	90,11
6192	Leistungsbeteiligung beim Arbeitslosengeld II	205 861	214 262	-3,9	92,06
6193	Leistungsbeteiligung bei der Eingliederung von Arbeitssuchenden	44 162	44 104	0,1	19,75
62	Sonstige Transfereinzahlungen	50 250	68 461	-26,6	22,47
621	Ersatz von sozialen Leistungen außerhalb von Einrichtungen	21 709	21 642	0,3	9,71
6211	Kostenbeiträge und Aufwendersersatz; Kostenersatz	5 269	5 203	1,3	2,36
6212	Übergeleitete Unterhaltsansprüche gegen bürgerlich-rechtliche Unterhaltsverpflichtete	5 519	5 913	-6,7	2,47
6213	Leistungen von Sozialleistungsträgern	6 349	6 912	-8,1	2,84
6214	Sonstige Ersatzleistungen	127	173	-26,4	0,06



Noch 1 Landessystematik  
 Noch 1.8 Kassenstatistik - alle Merkmale 01.01.2017 bis 31.12.2017 im Vergleich zum Vorjahr  
 Noch 1.8.1 Kommunale Kernhaushalte insgesamt  
 Noch 1.8.1.1 Einzahlungen

Kto.- Nr.	Art der Einzahlung - Landessystematik -	01.01. - 31.12.		Verän- derung	Je Ein- wohner
		2017	2016		2017
		1 000 EUR		um %	EUR
6215	Rückzahlung gewährter Hilfen (Tilgung und Zinsen von Darlehen)	4 445	3 441	29,2	1,99
622	Ersatz von sozialen Leistungen in Einrichtungen	12 251	17 702	-30,8	5,48
6221	Kostenbeiträge und Aufwendungsersatz; Kostenersatz	8 197	13 985	-41,4	3,67
6222	Übergeleitete Unterhaltsansprüche gegen bürgerlich-rechtliche Unterhaltsverpflichtete	3	7	-54,1	0,00
6223	Leistungen von Sozialleistungsträgern	3 309	3 153	5,0	1,48
6224	Sonstige Ersatzleistungen	138	68	104,6	0,06
6225	Rückzahlung gewährter Hilfen (Tilgung und Zinsen von Darlehen)	603	489	23,3	0,27
623	Schuldendiensthilfen	15 180	25 689	-40,9	6,79
6230	vom Bund	-	-	x	-
6231	vom Land	11 637	19 958	-41,7	5,20
6232	von Gemeinden und Gemeindeverbänden	1 649	668	146,7	0,74
6233	von Zweckverbänden und dgl.	572	331	72,6	0,26
6234	von gesetzlichen Sozialversicherungen	-	-	x	-
6235	von verbundenen Unternehmen, Beteiligungen und Sondervermögen	799	4 280	-81,3	0,36
6236	von sonstigen öffentlichen Sonderrechnungen	462	338	36,9	0,21
6237	von privaten Unternehmen	60	110	-45,5	0,03
6238	von übrigen Bereichen	1	3	-69,2	0,00
6291	Andere sonstige Transfereinzahlungen	1 110	3 429	-67,6	0,50
63	Öffentlich-rechtliche Leistungsentgelte	396 702	386 943	2,5	177,40
6311	Verwaltungsgebühren	83 874	83 185	0,8	37,51
6321	Benutzungsgebühren und ähnliche Entgelte	307 847	299 417	2,8	137,66
6361	Zweckgebundene Abgaben	4 981	4 340	14,8	2,23
64	Privatrechtliche Leistungsentgelte, Kostenerstattungen und Kostenumlagen	612 788	656 390	-6,6	274,02
6411	Einzahlungen aus Mieten und Pachten	93 268	94 112	-0,9	41,71
642	Einzahlungen aus Verkauf	8 463	-	x	3,78
6421	von Vorräten	8 415	11 611	-27,5	3,76
6422	von geringwertigen Vermögensgegenständen	48	-	x	0,02
6461	Sonstige privatrechtliche Leistungsentgelte	27 181	23 005	18,2	12,15
648	Einzahlungen aus Kostenerstattungen, Kostenumlagen	483 876	527 663	-8,3	216,38
6480	vom Bund	76 399	74 853	2,1	34,16
6481	vom Land	244 817	306 389	-20,1	109,48
6482	von Gemeinden und Gemeindeverbänden	62 874	58 061	8,3	28,12
6483	von Zweckverbänden	682	1 288	-47,0	0,31
6484	von gesetzlichen Sozialversicherungen	36 744	33 139	10,9	16,43
6485	von verbundenen Unternehmen, Sondervermögen und Beteiligungen	22 051	21 274	3,7	9,86
6486	von sonstigen öffentlichen Sonderrechnungen	1 312	3 614	-63,7	0,59
6487	von privaten Unternehmen	14 921	10 648	40,1	6,67
6488	von übrigen Bereichen	24 076	18 397	30,9	10,77
65	Sonstige Einzahlungen aus laufender Verwaltungstätigkeit	106 756	116 693	-8,5	47,74
6511	Konzessionsabgaben	70 663	75 641	-6,6	31,60
6521	Erstattungen von Steuern	8 196	7 775	5,4	3,67
656	Besondere Einzahlungen	22 960	24 422	-6,0	10,27
6561	Bußgelder	14 499	15 127	-4,1	6,48
6562	Säumniszuschläge	8 316	9 166	-9,3	3,72
6563	Einzahlungen aus der Inanspruchnahme von Gewährverträgen und Bürgschaften	145	130	11,0	0,06
6564	Fehlbelegungsabgabe	-	-	x	-
6591	Andere sonstige Einzahlungen aus laufender Verwaltungstätigkeit	4 936	8 855	-44,3	2,21
66	Zinsen und ähnliche Einzahlungen	103 564	95 315	8,7	46,31
661	Zinseinzahlungen	1 823	4 267	-57,3	0,82
6610	vom Bund	-	-	x	-
6611	vom Land	-	-	x	-

Noch 1 Landessystematik  
 Noch 1.8 Kassenstatistik - alle Merkmale 01.01.2017 bis 31.12.2017 im Vergleich zum Vorjahr  
 Noch 1.8.1 Kommunale Kernhaushalte insgesamt  
 Noch 1.8.1.1 Einzahlungen

Kto.- Nr.	Art der Einzahlung - Landessystematik -	01.01. - 31.12.		Verän- derung	Je Ein- wohner
		2017	2016		2017
		1 000 EUR		um %	EUR
6612	von Gemeinden und Gemeindeverbänden	1	10	-89,1	0,00
6613	von Zweckverbänden und dgl.	-	-	x	-
6614	von gesetzlichen Sozialversicherungen	-	0	x	-
6615	von verbundenen Unternehmen, Beteiligungen und Sondervermögen	410	673	-39,0	0,18
6616	von öffentlichen Sonderrechnungen	20	10	87,3	0,01
6617	von Kreditinstituten	1 015	3 243	-68,7	0,45
6618	vom sonstigen inländischen Bereich	378	330	14,2	0,17
6619	vom sonstigen ausländischen Bereich	-	-	x	-
6651	Einzahlungen von Gewinnanteilen aus verbundenen Unternehmen und Beteiligungen	81 743	76 125	7,4	36,55
6691	Sonstige Finanzeinzahlungen	19 998	14 923	34,0	8,94
68	Einzahlungen aus Investitionstätigkeit	458 191	446 343	2,7	204,89
681	Einzahlungen aus Zuwendungen für Investitionen und Investitionsfördermaßnahmen	370 987	354 819	4,6	165,90
6810	vom Bund	3 201	988	224,1	1,43
6811	vom Land	336 516	333 796	0,8	150,48
6812	von Gemeinden und Gemeindeverbänden	10 452	9 193	13,7	4,67
6813	von Zweckverbänden	324	295	9,8	0,14
6814	von gesetzlichen Sozialversicherungen	32	25	27,8	0,01
6815	von verbundenen Unternehmen, Sondervermögen und Beteiligungen	1 463	815	79,4	0,65
6816	von sonstigen öffentlichen Sonderrechnungen	9 266	3 639	154,6	4,14
6817	von privaten Unternehmen	5 574	4 949	12,6	2,49
6818	von übrigen Bereichen	4 159	1 120	271,4	1,86
6821	Einzahlungen aus der Veräußerung von Grundstücken, Gebäuden und Infrastrukturvermögen	60 267	52 905	13,9	26,95
683	Einzahlungen aus der Veräußerung von beweglichen oder immateriellen Vermögensgegenständen	1 385	7 744	-82,1	0,62
6831	von mehr als 1000 Euro ohne Umsatzsteuer	1 316	7 663	-82,8	0,59
6832	von mehr als 150 bis 1000 Euro ohne Umsatzsteuer	54	47	14,3	0,02
6833	bis 150 Euro ohne Umsatzsteuer	13	34	-62,3	0,01
6834	von immateriellen Vermögensgegenständen	3	0	780,7	0,00
684	Einzahlungen aus der Veräußerung von Finanzanlagen	2 258	9 027	-75,0	1,01
6842	von börsennotierten Aktien	-	0	x	-
6843	von nichtbörsennotierten Aktien	-	-	x	-
6844	von sonstigen Anteilsrechten und Kapitaleinlagen Dritter	858	623	37,7	0,38
6845	von Investmentzertifikaten	1 400	8 388	-83,3	0,63
6846	von Kapitalmarktpapieren	-	0	x	-
6847	von Geldmarktpapieren	-	-	x	-
6848	von Finanzderivaten	-	-	x	-
6849	Sonstige Finanzanlagen	-	17	x	-
6851	Einzahlungen für Baumaßnahmen	1 735	3 066	-43,4	0,78
6881	Einzahlungen aus Beiträgen und ähnlichen Entgelten	19 476	16 947	14,9	8,71
6891	Sonstige Investitionseinzahlungen	2 082	1 835	13,5	0,93
69	Einzahlungen aus Finanzierungstätigkeit	198 528	156 919	26,5	88,78
6911	Einzahlungen aus der Ausgabe von Anleihen	-	-	x	-
692	Kreditaufnahmen für Investitionen und Investitionsfördermaßnahmen	193 239	153 195	26,1	86,41
6920	beim Bund	-	-	x	-
6921	beim Land	-	-	x	-
6922	bei Gemeinden und Gemeindeverbänden	-	-	x	-
6923	bei Zweckverbänden und dgl.	-	-	x	-
6924	bei gesetzlichen Sozialversicherungen	-	-	x	-
6925	bei verbundenen Unternehmen, Beteiligungen und Sondervermögen	-	-	x	-
6926	bei öffentlichen Sonderrechnungen	411	-	x	0,18

Noch 1 Landessystematik  
 Noch 1.8 Kassenstatistik - alle Merkmale 01.01.2017 bis 31.12.2017 im Vergleich zum Vorjahr  
 Noch 1.8.1 Kommunale Kernhaushalte insgesamt  
 Noch 1.8.1.1 Einzahlungen

Kto.- Nr.	Art der Einzahlung - Landessystematik -	01.01. - 31.12.		Verän- derung	Je Ein- wohner
		2017	2016		2017
		1 000 EUR		um %	EUR
6927	bei Kreditinstituten	192 828	153 195	25,9	86,23
6928	beim sonstigen inländischen Bereich	-	-	x	-
6929	beim sonstigen ausländischen Bereich	-	-	x	-
6941	Sonstige Wertpapiersschulden	-	-	x	-
695	Rückflüsse von Ausleihungen	5 290	3 724	42,0	2,37
6950	an Bund	-	-	x	-
6951	an Land	-	-	x	-
6952	an Gemeinden und Gemeindeverbände	2 105	1 173	79,5	0,94
6953	an Zweckverbänden und dgl.	-	-	x	-
6954	an gesetzliche Sozialversicherungen	-	-	x	-
6955	an verbundenen Unternehmen, Beteiligungen und Sondervermögen	2 963	2 216	33,7	1,32
6956	an öffentlichen Sonderrechnungen	137	302	-54,5	0,06
6957	an Kreditinstitute	-	-	x	-
6958	an sonstige inländische Bereiche	85	34	149,5	0,04
6959	an sonstige ausländische Bereiche	-	-	x	-

Noch 1 Landessystematik  
 Noch 1.8 Kassenstatistik - alle Merkmale 01.01.2017 bis 31.12.2017 im Vergleich zum Vorjahr  
 Noch 1.8.1 Kommunale Kernhaushalte insgesamt  
 1.8.1.2 Auszahlungen

Kto.- Nr.	Art der Auszahlung - Landessystematik -	01.01. - 31.12.		Verän- derung	Je Ein- wohner
		2017	2016		
		1 000 EUR		um %	EUR
7	Auszahlungen	7 245 076	7 060 108	2,6	3 239,83
70	Personalauszahlungen	1 717 223	1 674 154	2,6	767,90
701	Dienstauszahlungen und dgl.	1 349 017	1 317 718	2,4	603,25
7011	an Beamte	129 730	126 400	2,6	58,01
7012	an Arbeitnehmer	1 204 378	1 175 869	2,4	538,57
7019	an sonstige Beschäftigte	14 908	15 449	-3,5	6,67
702	Beiträge zu Versorgungskassen	123 837	117 623	5,3	55,38
7021	für Beamte	74 720	72 958	2,4	33,41
7022	für Arbeitnehmer	49 073	44 611	10,0	21,94
7029	für sonstige Beschäftigte	44	54	-19,2	0,02
703	Beiträge zur gesetzlichen Sozialversicherung aus Dienstauszahlungen und dgl.	236 989	231 650	2,3	105,98
7031	für Beamte	26	-	x	0,01
7032	für Arbeitnehmer	235 774	230 460	2,3	105,43
7039	für sonstige Beschäftigte	1 189	1 189	0,0	0,53
7041	Beihilfen, Unterstützungsleistungen für Beschäftigte	7 381	7 163	3,1	3,30
71	Versorgungsauszahlungen	412	470	-12,3	0,18
711	Versorgungsauszahlungen	408	470	-13,2	0,18
7111	an Beamte	370	335	10,6	0,17
7112	an Arbeitnehmer	37	135	-72,3	0,02
7119	an sonstige Beschäftigte	-	-	x	-
713	Beiträge zur gesetzlichen Sozialversicherung aus Versorgungsauszahlungen	-	-	x	-
7131	an Beamte	-	-	x	-
7132	an Arbeitnehmer	-	-	x	-
7139	an sonstige Beschäftigte	-	-	x	-
7141	Beihilfen, Unterstützungsleistungen für Versorgungsempfänger	4	-	x	0,00
72	Auszahlungen für Sach- und Dienstleistungen	772 126	743 455	3,9	345,28
7211	Unterhaltung der Grundstücke und baulichen Anlagen	116 593	108 859	7,1	52,14
7221	Unterhaltung des sonstigen unbeweglichen Vermögens	112 761	101 105	11,5	50,42
723	Auszahlungen für Mieten und Pachten	57 131	54 665	4,5	25,55
7231	Auszahlungen für Mieten und Pachten	47 526	45 632	4,1	21,25
7232	Auszahlungen für Leasing	9 605	9 032	6,3	4,30
7241	Bewirtschaftung der Grundstücke und baulichen Anlagen	250 043	248 834	0,5	111,81
725	Unterhaltung des beweglichen Vermögens	54 837	58 241	-5,8	24,52
7251	Haltung von Fahrzeugen	23 411	23 049	1,6	10,47
7252	Erwerb geringwertiger Vermögensgegenstände	3 437	-	x	1,54
7255	Unterhaltung des sonstigen beweglichen Vermögens	27 988	35 192	-20,5	12,52
7261	Besondere zahlungswirksame Aufwendungen für Beschäftigte	13 577	12 678	7,1	6,07
7271	Besondere Verwaltungs- und Betriebsauszahlungen	62 780	58 869	6,6	28,07
7281	Auszahlungen für den Erwerb von Vorräten	8 332	7 825	6,5	3,73
7291	Auszahlungen für sonstige Dienstleistungen	96 071	92 380	4,0	42,96
73	Transferauszahlungen	2 415 148	2 341 606	3,1	1 080,00
731	Zuwendungen für laufende Zwecke	1 059 782	995 644	6,4	473,91
7310	an den Bund	51	85	-40,0	0,02
7311	an das Land	2 680	1 331	101,4	1,20
7312	an Gemeinden und Gemeindeverbände	240 632	221 472	8,7	107,61
7313	an Zweckverbände	31 498	32 569	-3,3	14,09
7314	an gesetzliche Sozialversicherungen	32	6	422,4	0,01
7315	an verbundene Unternehmen, Sondervermögen und Beteiligungen	337 592	319 498	5,7	150,96
7316	an sonstige öffentliche Sonderrechnungen	18 159	14 687	23,6	8,12
7317	an private Unternehmen	49 149	46 183	6,4	21,98
7318	an übrige Bereiche	379 990	359 814	5,6	169,92
732	Schuldendiensthilfen	1 767	1 323	33,6	0,79

Noch 1 Landessystematik  
 Noch 1.8 Kassenstatistik - alle Merkmale 01.01.2017 bis 31.12.2017 im Vergleich zum Vorjahr  
 Noch 1.8.1 Kommunale Kernhaushalte insgesamt  
 Noch 1.8.1.2 Auszahlungen

Kto.- Nr.	Art der Auszahlung - Landessystematik -	01.01. - 31.12.		Verän- derung	Je Ein- wohner
		2017	2016		2017
		1 000 EUR		um %	EUR
7320	an den Bund	-	-	x	-
7321	an das Land	-	-	x	-
7322	an Gemeinden und Gemeindeverbände	1 649	1 162	41,9	0,74
7323	an Zweckverbände und dgl.	-	18	x	-
7324	an gesetzliche Sozialversicherungen	-	-	x	-
7325	an verbundene Unternehmen, Sondervermögen und Beteiligungen	-	-	x	-
7326	an sonstige öffentliche Sonderrechnungen	-	-	x	-
7327	an private Unternehmen	78	66	17,5	0,03
7328	an übrige Bereiche	39	76	-48,3	0,02
733	Sozialtransferauszahlungen	560 262	553 922	1,1	250,54
7331	Soziale Leistungen an natürliche Personen außerhalb von Einrichtungen	198 902	177 121	12,3	88,94
7332	Soziale Leistungen an natürliche Personen in Einrichtungen	229 430	196 743	16,6	102,60
7333	Leistungen für Unterkunft und Heizung an Arbeitsuchende	-	0	x	-
7334	Leistungen zur Eingliederung von Arbeitsuchenden, Betreuung und Beratung	342	196	74,9	0,15
7335	Einmalige Leistungen an Arbeitsuchende	-	-	x	-
7336	Arbeitslosengeld II und Sozialgeld	-	-	x	-
7337	Leistungen zur Eingliederung von Arbeitsuchenden	-	-	x	-
7338	Mehraufwandsentschädigung an erwerbsfähige Hilfsbedürftige	233	196	19,1	0,10
7339	Sonstige soziale Leistungen	131 355	179 668	-26,9	58,74
734	Steuerbeteiligungen	74 694	97 746	-23,6	33,40
7341	Gewerbesteuerumlage	74 694	97 746	-23,6	33,40
7342	Finanzierungsbeteiligung Fonds Deutsche Einheit	-	-	x	-
735	Allgemeine Zuweisungen	86	-	x	0,04
7351	an das Land	-	-	x	-
7352	an Gemeinden und Gemeindeverbände	-	-	x	-
7353	an Zweckverbände	86	-	x	0,04
7354	Allgemeine Zuweisungen an gesetzliche Sozialversicherungen	-	-	x	-
737	Allgemeine Umlagen	716 518	681 846	5,1	320,41
7371	an das Land	21 310	16 359	30,3	9,53
7372	an Landkreise	615 618	662 193	-7,0	275,29
7373	an Zweckverbände	1 846	3 294	-44,0	0,83
7374	an Verbandsgemeinden	77 745	-	x	34,77
7375	Sonstige Allgemeine Umlagen an Gemeinden und Gemeindeverbände	-	-	x	-
7391	Sonstige Transferauszahlungen	2 038	11 126	-81,7	0,91
74	Sonstige Auszahlungen aus laufender Verwaltungstätigkeit	1 440 387	1 436 356	0,3	644,11
7411	Sonstige Personal- und Versorgungsauszahlungen	7 716	8 321	-7,3	3,45
742	Auszahlungen für die Inanspruchnahme von Rechten und Diensten	111 391	106 981	4,1	49,81
7421	Auszahlungen für ehrenamtliche und sonstige Tätigkeit	23 358	23 225	0,6	10,45
7429	Sonst. Auszahlungen für die Inanspruchnahme von Rechten und Diensten	88 033	83 756	5,1	39,37
7431	Geschäftsauszahlungen	70 173	70 727	-0,8	31,38
7441	Steuern, Versicherungen, Schadensfälle	47 243	38 104	24,0	21,13
745	Erstattungen für die Auszahlungen von Dritten aus laufender Verwaltungstätigkeit	434 344	432 877	0,3	194,23
7450	an den Bund	2 173	2 063	5,3	0,97
7451	an das Land	9 794	8 199	19,5	4,38
7452	an Gemeinden und Gemeindeverbände	61 233	53 524	14,4	27,38
7453	an Zweckverbände	2 321	2 187	6,1	1,04
7454	an gesetzliche Sozialversicherungen	29 269	21 688	35,0	13,09
7455	an verbundene Unternehmen, Sondervermögen und Beteiligungen	209 668	206 660	1,5	93,76
7456	an sonstige öffentliche Sonderrechnungen	10 400	10 151	2,5	4,65
7457	an private Unternehmen	28 899	34 781	-16,9	12,92
7458	an übrige Bereiche	80 586	93 625	-13,9	36,04

Noch 1 Landessystematik  
 Noch 1.8 Kassenstatistik - alle Merkmale 01.01.2017 bis 31.12.2017 im Vergleich zum Vorjahr  
 Noch 1.8.1 Kommunale Kernhaushalte insgesamt  
 Noch 1.8.1.2 Auszahlungen

Kto.- Nr.	Art der Auszahlung - Landessystematik -	01.01. - 31.12.		Verän- derung	Je Ein- wohner
		2017	2016		2017
		1 000 EUR		um %	EUR
746	Aufgabenbezogene Leistungsbeteiligungen	760 430	768 429	-1,0	340,05
7461	an gemeinsamen Einrichtungen (gE) bei Leistungen für Unterkunft und Heizung an Arbeitsuchende	484 454	487 003	-0,5	216,64
7462	an gemeinsamen Einrichtungen (gE) bei Leistungen zur Eingliederung von Arbeitsuchenden, Betreuung und Beratung	1 288	1 248	3,2	0,58
7463	an gemeinsamen Einrichtungen (gE) bei einmaligen Leistungen an Arbeitsuchende	11 788	10 623	11,0	5,27
7464	an gemeinsamen Einrichtungen (gE) beim Arbeitslosengeld II und Sozialgeld	205 861	214 262	-3,9	92,06
7465	an gemeinsamen Einrichtungen (gE) bei der Eingliederung von Arbeitsuchenden	44 162	44 090	0,2	19,75
7466	an gemeinsamen Einrichtungen (gE) für Bildung und Teilhabe	12 878	11 204	14,9	5,76
748	Besondere Auszahlungen	260	354	-26,6	0,12
7481	Bußgelder	6	0	x	0,00
7482	Säumniszuschläge	62	100	-38,1	0,03
7483	Auszahlungen aus der Inanspruchnahme von Gewährverträgen und Bürgschaften	192	254	-24,1	0,09
7484	Fehlbelegungsabgabe	-	-	x	-
7491	Verfügungsmittel	615	710	-13,4	0,27
7492	Fraktionszuwendungen	1 934	1 787	8,2	0,86
7493	Übrige weitere sonstige Auszahlungen aus laufender Verwaltungstätigkeit	6 282	8 066	-22,1	2,81
75	Zinsen und ähnliche Auszahlungen	58 473	65 638	-10,9	26,15
751	Zinsauszahlungen	44 763	55 061	-18,7	20,02
7510	an den Bund	-	-	x	-
7511	an das Land	3	-	x	0,00
7512	an Gemeinden und Gemeindeverbände	1	13	-90,1	0,00
7513	an Zweckverbände	3	3	19,1	0,00
7514	an gesetzliche Sozialversicherungen	-	-	x	-
7515	an verbundene Unternehmen, Sondervermögen und Beteiligungen	175	620	-71,8	0,08
7516	an öffentliche Sonderrechnungen	50	22	129,6	0,02
7517	an Kreditinstitute	44 463	54 187	-17,9	19,88
7518	an sonstigen inländischen Bereich	67	216	-69,0	0,03
7519	an sonstigen ausländischen Bereich	-	-	x	-
759	Sonstige Finanzauszahlungen	13 710	10 578	29,6	6,13
7591	Kreditbeschaffungskosten	29	16	80,0	0,01
7592	Verzinsung von Steuernachzahlungen	6 557	5 692	15,2	2,93
7594	Auszahlungen für Negativzinsen	31	-	x	0,01
7599	Sonstige Finanzauszahlungen	7 093	4 869	45,7	3,17
78	Auszahlungen aus Investitionstätigkeit	542 311	508 674	6,6	242,51
781	Auszahlungen für Zuwendungen für Investitionsfördermaßnahmen	25 461	22 076	15,3	11,39
7810	an Bund	-	-	x	-
7811	an Land	280	633	-55,8	0,13
7812	an Gemeinden und Gemeindeverbänden	3 182	2 226	43,0	1,42
7813	an Zweckverbänden	358	616	-42,0	0,16
7814	an gesetzliche Sozialversicherungen	-	-	x	-
7815	an verbundene Unternehmen, Sondervermögen und Beteiligungen	7 395	8 878	-16,7	3,31
7816	an sonstige öffentliche Sonderrechnungen	1 132	961	17,9	0,51
7817	an private Unternehmen	11 493	8 030	43,1	5,14
7818	an übrige Bereiche	1 622	732	121,5	0,73
7821	Auszahlungen für den Erwerb von Grundstücken, Gebäuden und Infrastrukturvermögen	14 821	21 932	-32,4	6,63
783	Auszahlungen für den Erwerb von beweglichen oder immateriellen Vermögensgegenständen	70 544	62 387	13,1	31,55

Noch 1 Landessystematik  
 Noch 1.8 Kassenstatistik - alle Merkmale 01.01.2017 bis 31.12.2017 im Vergleich zum Vorjahr  
 Noch 1.8.1 Kommunale Kernhaushalte insgesamt  
 Noch 1.8.1.2 Auszahlungen

Kto.- Nr.	Art der Auszahlung - Landessystematik -	01.01. - 31.12.		Verän- derung	Je Ein- wohner 2017
		2017	2016		
		1 000 EUR		um %	EUR
7831	von mehr als 1000 Euro ohne Umsatzsteuer	49 109	44 383	10,6	21,96
7832	von mehr als 150 Euro bis zu 1000 Euro ohne Umsatzsteuer	15 572	11 423	36,3	6,96
7833	bis 150 Euro ohne Umsatzsteuer	293	633	-53,6	0,13
7834	von immateriellen Vermögensgegenständen	5 570	5 948	-6,4	2,49
7835	Auszahlungen für die Ablösung von Dauerlasten	-	-	x	-
784	Auszahlungen für den Erwerb von Finanzanlagen	8 177	1 114	634,0	3,66
7842	von börsennotierten Aktien	-	-	x	-
7843	von nichtbörsennotierten Aktien	376	-	x	0,17
7844	von sonstigen Anteilsrechten	5 297	1 034	412,2	2,37
7845	von Investmentzertifikaten	2 504	80	x	1,12
7846	von Kapitalmarktpapieren	-	-	x	-
7847	von Geldmarktpapieren	-	-	x	-
7848	von Finanzderivaten	-	-	x	-
785	Auszahlungen für Baumaßnahmen	417 908	393 574	6,2	186,88
7851	für Hochbaumaßnahmen	178 786	172 810	3,5	79,95
7852	für Tiefbaumaßnahmen	208 740	181 751	14,8	93,34
7853	für sonstige Baumaßnahmen	30 382	39 014	-22,1	13,59
7891	Sonstige Investitionsauszahlungen	5 400	7 591	-28,9	2,41
79	Auszahlungen aus Finanzierungstätigkeit	298 997	289 755	3,2	133,70
7911	Auszahlungen zur Tilgung von Anleihen	-	-	x	-
792	Tilgung von Krediten für Investitionen und Investitionsfördermaßnahmen	296 478	285 880	3,7	132,58
7920	beim Bund	-	-	x	-
7921	beim Land	-	-	x	-
7922	bei Gemeinden und Gemeindeverbänden	83	337	-75,3	0,04
7923	bei Zweckverbänden und dgl.	22	22	0,0	0,01
7924	bei gesetzlichen Sozialversicherungen	-	-	x	-
7925	bei verbundenen Unternehmen, Beteiligungen und Sondervermögen	-	-	x	-
7926	bei öffentlichen Sonderrechnungen	411	-	x	0,18
7927	bei Kreditinstituten	295 943	285 503	3,7	132,34
7928	beim sonstigen inländischen Bereich	19	19	0,0	0,01
7929	beim sonstigen ausländischen Bereich	-	-	x	-
7941	Tilgung sonstiger Wertpapiersschulden	-	-	x	-
795	Gewährung von Ausleihungen	2 520	3 876	-35,0	1,13
7950	an Bund	-	-	x	-
7951	an Land	-	-	x	-
7952	an Gemeinden und Gemeindeverbände	2 169	310	599,7	0,97
7953	an Zweckverbände und dgl.	-	-	x	-
7954	an gesetzliche Sozialversicherungen	-	-	x	-
7955	an verbundene Unternehmen, Beteiligungen und Sondervermögen	260	3 554	-92,7	0,12
7956	an öffentliche Sonderrechnungen	-	-	x	-
7957	an Kreditinstitute	-	-	x	-
7958	an sonstige inländische Bereiche	91	11	689,6	0,04
7959	an sonstige ausländische Bereiche	-	-	x	-



Noch 1 Landessystematik  
 Noch 1.8 Kassenstatistik - alle Merkmale 01.01.2017 bis 31.12.2017 im Vergleich zum Vorjahr  
 Noch 1.8.1 Kommunale Kernhaushalte insgesamt  
 1.8.1.3 Auszahlungen für Baumaßnahmen

Kto.-Nr./ Produkt- bereich bzw. -gruppe	Art der Auszahlung - Landessystematik -	01.01. - 31.12.		Verän- derung	Je Ein- wohner
		2017	2016		2017
		1 000 EUR		um %	EUR
785	Auszahlungen für Baumaßnahmen	417 908	393 574	6,2	186,88
darunter	im Produktbereich bzw. in Produktgruppe				
Zfg./111	Verwaltungssteuerung und Service	40 605	54 309	-25,2	18,16
Zfg./21	Allgemein bildende Schulen	38 079	27 065	40,7	17,03
Zfg./22	Förderschulen	2 776	2 164	28,3	1,24
Zfg./23	Berufsbildende Schulen	3 417	751	355,2	1,53
Zfg./24	Weitere schulische Aufgaben	-	-	x	-
21 - 24	Summe für Schulen	44 272	29 980	47,7	19,80
Zfg./424	Sportstätten und Bäder	24 218	17 585	37,7	10,83
Zfg./511	Räumliche Planungs- und Entwicklungsmaßnahmen	37 488	35 788	4,7	16,76
Zfg./521	Bau- und Grundstücksordnung	2 329	1 603	45,2	1,04
Zfg./522	Wohnbauförderung	614	844	-27,3	0,27
Zfg./531	Elektrizitätsversorgung	-	-	x	-
Zfg./532	Gasversorgung	-	-	x	-
Zfg./533	Wasserversorgung	75	16	369,2	0,03
Zfg./534	Fernwärmeversorgung	-	-	x	-
Zfg./535	Kombinierte Versorgung	-	-	x	-
Zfg./537	Abfallwirtschaft	563	31	x	0,25
Zfg./538	Abwasserbeseitigung	3 513	3 306	6,3	1,57
531 - 538	Summe für Ver- und Entsorgung	4 151	3 353	23,8	1,86
Zfg./541	Gemeindestraßen	138 107	113 776	21,4	61,76
Zfg./542	Kreisstraßen	20 857	26 767	-22,1	9,33
Zfg./543	Landesstraßen	358	3 746	-90,4	0,16
Zfg./544	Bundesstraßen	4 481	9 870	-54,6	2,00
541 - 544	Summe für Straßen	163 803	154 159	6,3	73,25
Zfg./547	ÖPNV	2 434	1 457	67,1	1,09
Zfg./548	Sonstiger Personen- und Güterverkehr	1 031	147	600,8	0,46
7851	Auszahlungen für Hochbaumaßnahmen	178 786	172 810	3,5	79,95
darunter	im Produktbereich bzw. in Produktgruppe				
7851/111	Verwaltungssteuerung und Service	37 077	50 466	-26,5	16,58
7851/21	Allgemein bildende Schulen	36 384	25 789	41,1	16,27
7851/22	Förderschulen	2 766	2 142	29,1	1,24
7851/23	Berufsbildende Schulen	3 417	751	355,2	1,53
7851/24	Weitere schulische Aufgaben	-	-	x	-
21 - 24	Summe für Schulen	42 568	28 682	48,4	19,04
7851/424	Sportstätten und Bäder	21 590	14 950	44,4	9,65
7851/511	Räumliche Planungs- und Entwicklungsmaßnahmen	13 400	10 632	26,0	5,99
7851/521	Bau- und Grundstücksordnung	2 274	1 289	76,4	1,02
7851/522	Wohnbauförderung	536	695	-22,8	0,24
7851/531	Elektrizitätsversorgung	-	-	x	-
7851/532	Gasversorgung	-	-	x	-
7851/533	Wasserversorgung	71	-	x	0,03
7851/534	Fernwärmeversorgung	-	-	x	-
7851/535	Kombinierte Versorgung	-	-	x	-
7851/537	Abfallwirtschaft	49	-	x	0,02
7851/538	Abwasserbeseitigung	-	5	x	-
531 - 538	Summe für Ver- und Entsorgung	120	5	x	0,05
7851/541	Gemeindestraßen	465	1 068	-56,4	0,21
7851/542	Kreisstraßen	-	1 945	x	-
7851/543	Landesstraßen	-	164	x	-
7851/544	Bundesstraßen	3 265	7 354	-55,6	1,46
541 - 544	Summe für Straßen	3 730	10 531	-64,6	1,67



Noch 1 Landessystematik  
 Noch 1.8 Kassenstatistik - alle Merkmale 01.01.2017 bis 31.12.2017 im Vergleich zum Vorjahr  
 Noch 1.8.1 Kommunale Kernhaushalte insgesamt  
 Noch 1.8.1.3 Auszahlungen für Baumaßnahmen

Kto.-Nr./ Produkt- bereich bzw. -gruppe	Art der Auszahlung - Landessystematik -	01.01. - 31.12.		Verän- derung	Je Ein- wohner
		2017	2016		2017
		1 000 EUR		um %	EUR
7851/547	ÖPNV	242	246	-1,8	0,11
7851/548	Sonstiger Personen- und Güterverkehr	12	19	-39,9	0,01
7852	Auszahlungen für Tiefbaumaßnahmen	208 740	181 751	14,8	93,34
darunter	im Produktbereich bzw. in Produktgruppe				
7852/111	Verwaltungssteuerung und Service	919	2 920	-68,5	0,41
7852/21	Allgemein bildende Schulen	1 238	967	28,0	0,55
7852/22	Förderschulen	2	7	-68,5	0,00
7852/23	Berufsbildende Schulen	-	-	x	-
7852/24	Weitere schulische Aufgaben	-	-	x	-
21 - 24	Summe für Schulen	1 240	974	27,4	0,55
7852/424	Sportstätten und Bäder	1 415	1 446	-2,1	0,63
7852/511	Räumliche Planungs- und Entwicklungsmaßnahmen	16 881	13 006	29,8	7,55
7852/521	Bau- und Grundstücksordnung	55	39	41,0	0,02
7852/522	Wohnbauförderung	50	101	-50,3	0,02
7852/531	Elektrizitätsversorgung	-	-	x	-
7852/532	Gasversorgung	-	-	x	-
7852/533	Wasserversorgung	4	10	-61,2	0,00
7852/534	Fernwärmeversorgung	-	-	x	-
7852/535	Kombinierte Versorgung	-	-	x	-
7852/537	Abfallwirtschaft	380	26	x	0,17
7852/538	Abwasserbeseitigung	3 500	3 301	6,0	1,56
531 - 538	Summe für Ver- und Entsorgung	3 884	3 337	16,4	1,74
7852/541	Gemeindestraßen	136 636	111 308	22,8	61,10
7852/542	Kreisstraßen	20 852	24 822	-16,0	9,32
7852/543	Landesstraßen	313	3 551	-91,2	0,14
7852/544	Bundesstraßen	1 216	2 500	-51,4	0,54
541 - 544	Summe für Straßen	159 016	142 180	11,8	71,11
7852/547	ÖPNV	2 189	1 168	87,4	0,98
7852/548	Sonstiger Personen- und Güterverkehr	1 004	128	685,6	0,45
7853	Auszahlungen für sonstige Baumaßnahmen	30 382	39 014	-22,1	13,59
darunter	im Produktbereich bzw. in Produktgruppe				
7853/111	Verwaltungssteuerung und Service	2 609	923	182,8	1,17
7853/21	Allgemein bildende Schulen	457	310	47,4	0,20
7853/22	Förderschulen	7	15	-53,2	0,00
7853/23	Berufsbildende Schulen	-	-	x	-
7853/24	Weitere schulische Aufgaben	-	-	x	-
21 - 24	Summe für Schulen	464	324	42,9	0,21
7853/424	Sportstätten und Bäder	1 213	1 189	2,0	0,54
7853/511	Räumliche Planungs- und Entwicklungsmaßnahmen	7 206	12 150	-40,7	3,22
7853/521	Bau- und Grundstücksordnung	-	275	x	-
7853/522	Wohnbauförderung	27	48	-43,8	0,01
7853/531	Elektrizitätsversorgung	-	-	x	-
7853/532	Gasversorgung	-	-	x	-
7853/533	Wasserversorgung	-	6	x	-
7853/534	Fernwärmeversorgung	-	-	x	-
7853/535	Kombinierte Versorgung	-	-	x	-
7853/537	Abfallwirtschaft	133	5	x	0,06
7853/538	Abwasserbeseitigung	14	1	x	0,01
531 - 538	Summe für Ver- und Entsorgung	147	11	x	0,07

Noch 1 Landessystematik

Noch 1.8 Kassenstatistik - alle Merkmale 01.01.2017 bis 31.12.2017 im Vergleich zum Vorjahr

Noch 1.8.1 Kommunale Kernhaushalte insgesamt

Noch 1.8.1.3 Auszahlungen für Baumaßnahmen

Kto.-Nr./ Produkt- bereich bzw. -gruppe	Art der Auszahlung - Landessystematik -	01.01. - 31.12.		Verän- derung	Je Ein- wohner
		2017	2016		2017
		1 000 EUR		um %	EUR
7853/541	Gemeindestraßen	1 006	1 400	-28,1	0,45
7853/542	Kreisstraßen	5	-	x	0,00
7853/543	Landesstraßen	45	31	46,4	0,02
7853/544	Bundesstraßen	-	17	x	-
541 - 544	Summe für Straßen	1 056	1 447	-27,0	0,47
7853/547	ÖPNV	4	43	-91,2	0,00
7853/548	Sonstiger Personen- und Güterverkehr	16	-	x	0,01

Noch 1 Landessystematik  
 Noch 1.8 Kassenstatistik - alle Merkmale 01.01.2017 bis 31.12.2017 im Vergleich zum Vorjahr  
 Noch 1.8.1 Kommunale Kernhaushalte insgesamt  
 1.8.1.4 Auszahlungen für soziale Sicherung

Kto.-Nr./ Produkt- bereich bzw. -gruppe	Art der Auszahlung - Landessystematik -	01.01. - 31.12.		Verän- derung	Je Ein- wohner
		2017	2016		2017
		1 000 EUR		um %	EUR
733	Sozialtransferauszahlungen	560 262	553 922	1,1	250,54
7331	Soziale Leistungen an natürliche Personen außerhalb von Einrichtungen	198 902	177 121	12,3	88,94
davon	in Produktgruppe				
7331/311	Grundversorgung und Hilfen (B=L73, L=L73)	110 478	104 359	5,9	49,40
7331/361	Förderung von Kindern in Tageseinrichtungen und in Tagespflege (B=L76, L=L761)	22 282	15 143	47,1	9,96
7331/362	Jugendarbeit (B=L76, L=L762)	293	512	-42,8	0,13
7331/363	Sonstige Leistungen der Kinder-, Jugend- und Familienhilfe (B=L76, L=L763)	65 850	57 106	15,3	29,45
7332	Soziale Leistungen an natürliche Personen in Einrichtungen	229 430	196 743	16,6	102,60
davon	in Produktgruppe				
7332/311	Grundversorgung und Hilfen (B=L74, L=L74)	78	131	-40,3	0,04
7332/361	Förderung von Kindern in Tageseinrichtungen und in Tagespflege (B=L77, L=L771)	120	131	-8,4	0,05
7332/362	Jugendarbeit (B=L77, L=L772)	-	312	x	-
7332/363	Sonstige Leistungen der Kinder-, Jugend- und Familienhilfe (B=L77, L=L773)	229 232	196 169	16,9	102,51
7333	Leistungen für Unterkunft und Heizung an Arbeitsuchende	-	0	x	-
7334	Leistungen zur Eingliederung von Arbeitsuchenden, Betreuung und Beratung	342	196	74,9	0,15
7335	Einmalige Leistungen an Arbeitsuchende	-	-	x	-
7336	Arbeitslosengeld II und Sozialgeld	-	-	x	-
7337	Leistungen zur Eingliederung von Arbeitsuchenden	-	-	x	-
7338	Mehraufwandsentschädigung an erwerbsfähige Hilfsbedürftige	233	196	19,1	0,10
7339	Sonstige soziale Leistungen	131 355	179 668	-26,9	58,74
davon	in Produktgruppe				
7339/311	Grundversorgung und Hilfen (B=L788, L=L7885)	27	28	-0,5	0,01
7339/312	Grundsicherungsleistungen für Arbeitsuchende (B=L782, L=L7880)	2 496	4 476	-44,2	1,12
7339/313	Hilfen für Asylbewerber (B=L79, L=L79)	77 768	136 086	-42,9	34,78
7339/321	Leistungen nach dem Bundesversorgungsgesetz (B=L75, L=L75)	-	-	x	-
7339/341	Unterhaltsvorschussleistungen (B=L788, L=L7881)	48 311	36 289	33,1	21,60
7339/343	Betreuungsleistungen (B=L788, L=L7882)	-	-	x	-
7339/344	Hilfen für politische Häftlinge (B=L788, L=L7883)	198	187	5,8	0,09
7339/345	Bundeskindergeld (B=L781, L=L781)	2 412	2 483	-2,9	1,08
7339/346	Wohngeld (B=L788, L=L788)	-	-	x	-
7339/351	Sonstige soziale Hilfen und Leistungen (B=L788, L=L7884)	143	120	19,3	0,06
746	Aufgabenbezogene Leistungsbeteiligungen	760 430	768 429	-1,0	340,05
7461	an gemeinsamen Einrichtungen (gE) bei Leistungen für Unterkunft und Heizung an Arbeitsuchende (B=L691)	484 454	487 003	-0,5	216,64
7462	an gemeinsamen Einrichtungen (gE) bei Leistungen zur Eingliederung von Arbeitsuchenden, Betreuung und Beratung (B=L692)	1 288	1 248	3,2	0,58
7463	an gemeinsamen Einrichtungen (gE) bei einmaligen Leistungen an Arbeitsuchende (B=L693)	11 788	10 623	11,0	5,27
7464	an gemeinsamen Einrichtungen (gE) beim Arbeitslosengeld II und Sozialgeld (B=L694)	205 861	214 262	-3,9	92,06
7465	an gemeinsamen Einrichtungen (gE) bei der Eingliederung von Arbeitsuchenden (B=L695)	44 162	44 090	0,2	19,75
7466	an gemeinsamen Einrichtungen (gE) für Bildung und Teilhabe (B=L696)	12 878	11 204	14,9	5,76

Noch 1 Landessystematik  
 Noch 1.8 Kassenstatistik - alle Merkmale 01.01.2017 bis 31.12.2017 im Vergleich zum Vorjahr  
 1.8.2 Kreisfreie Städte  
 1.8.2.1 Einzahlungen

Kto.- Nr.	Art der Einzahlung - Landessystematik -	01.01. - 31.12.		Verän- derung	Je Ein- wohner
		2017	2016		2017
		1 000 EUR		um %	EUR
6	Einzahlungen	1 689 452	1 564 633	8,0	3 024,19
60	Steuern und ähnliche Abgaben	504 782	493 590	2,3	903,58
601	Realsteuern	256 063	253 022	1,2	458,36
6011	Grundsteuer A	388	385	0,8	0,70
6012	Grundsteuer B	67 785	67 035	1,1	121,34
6013	Gewerbsteuer	187 889	185 602	1,2	336,33
602	Gemeindeanteile an den Gemeinschaftssteuern	194 369	175 272	10,9	347,93
6021	an der Einkommensteuer	151 623	142 029	6,8	271,41
6022	an der Umsatzsteuer	42 746	33 244	28,6	76,52
603	Sonstige Gemeindesteuern	6 952	7 061	-1,5	12,44
6031	Vergnügungssteuer	3 968	4 168	-4,8	7,10
6032	Hundsteuer	2 433	2 339	4,0	4,35
6033	Jagdsteuer	-	-	x	-
6034	Zweitwohnungsteuer	551	554	-0,5	0,99
6039	Sonstige örtliche Steuern	-	-	x	-
604	Steuerähnliche Einzahlungen	87	44	98,8	0,16
6042	Abgaben von Spielbanken	87	44	98,8	0,16
6049	Sonstige steuerähnliche Einzahlungen	-	-	x	-
605	Ausgleichsleistungen	47 312	58 191	-18,7	84,69
6051	Leistungen nach dem Familienleistungsgesetz	-	-	x	-
6052	Leistungen des Landes aus der Umsetzung des SGB II	19 649	18 486	6,3	35,17
6053	Leistungen des Landes aus dem Ausgleich von Sonderlasten bei der Zusammenführung von Arbeitslosenhilfe und Sozialhilfe	27 663	39 705	-30,3	49,52
61	Zuwendungen und allgemeine Umlagen	702 036	644 370	8,9	1 256,67
6111	Schlüsselzuweisungen und besondere Ergänzungszuweisungen vom Land	315 325	317 845	-0,8	564,44
6121	Bedarfszuweisungen vom Land	-	-	x	-
613	Sonstige allgemeine Zuweisungen	106 853	93 609	14,1	191,27
6130	Sonstige allgemeine Zuweisungen vom Bund	-	-	x	-
6131	Sonstige allgemeine Zuweisungen vom Land	106 853	93 609	14,1	191,27
6132	von Gemeinden und Gemeindeverbänden	-	-	x	-
614	Zuweisungen und Zuschüsse für laufende Zwecke	206 275	180 581	14,2	369,24
6140	vom Bund	2 827	1 488	89,9	5,06
6141	vom Land	193 113	166 995	15,6	345,68
6142	von Gemeinden und Gemeindeverbänden	1 761	1 523	15,7	3,15
6143	von Zweckverbänden	0	0	185,7	0,00
6144	von gesetzlichen Sozialversicherungen	69	176	-61,1	0,12
6145	von verbundenen Unternehmen, Beteiligungen und Sondervermögen	1 814	305	495,3	3,25
6146	von sonstigen öffentlichen Sonderrechnungen	578	3 386	-82,9	1,03
6147	von privaten Unternehmen	743	556	33,7	1,33
6148	von übrigen Bereichen	5 370	6 152	-12,7	9,61
6182	Allgemeine Umlagen von Gemeinden	-	-	x	-
6191	Leistungsbeteiligung bei Leistungen für Unterkunft und Heizung an Arbeitsuchende	73 583	52 336	40,6	131,72
6192	Leistungsbeteiligung beim Arbeitslosengeld II	-	-	x	-
6193	Leistungsbeteiligung bei der Eingliederung von Arbeitsuchenden	-	-	x	-
62	Sonstige Transfereinzahlungen	9 276	13 168	-29,6	16,61
621	Ersatz von sozialen Leistungen außerhalb von Einrichtungen	5 402	5 422	-0,4	9,67
6211	Kostenbeiträge und Aufwendersatz; Kostenersatz	630	532	18,4	1,13
6212	Übergeleitete Unterhaltsansprüche gegen bürgerlich-rechtliche Unterhaltsverpflichtete	1 826	2 055	-11,1	3,27
6213	Leistungen von Sozialleistungsträgern	1 862	1 816	2,5	3,33
6214	Sonstige Ersatzleistungen	88	133	-33,3	0,16

Noch 1 Landessystematik  
 Noch 1.8 Kassenstatistik - alle Merkmale 01.01.2017 bis 31.12.2017 im Vergleich zum Vorjahr  
 Noch 1.8.2 Kreisfreie Städte  
 Noch 1.8.2.1 Einzahlungen

Kto.- Nr.	Art der Einzahlung - Landessystematik -	01.01. - 31.12.		Verän- derung	Je Ein- wohner
		2017	2016		2017
		1 000 EUR		um %	EUR
6215	Rückzahlung gewährter Hilfen (Tilgung und Zinsen von Darlehen)	996	886	12,4	1,78
622	Ersatz von sozialen Leistungen in Einrichtungen	3 874	7 747	-50,0	6,94
6221	Kostenbeiträge und Aufwendungsersatz; Kostenersatz	1 480	5 458	-72,9	2,65
6222	Übergeleitete Unterhaltsansprüche gegen bürgerlich-rechtliche Unterhaltsverpflichtete	2	6	-60,0	0,00
6223	Leistungen von Sozialleistungsträgern	2 139	2 021	5,8	3,83
6224	Sonstige Ersatzleistungen	-	3	x	-
6225	Rückzahlung gewährter Hilfen (Tilgung und Zinsen von Darlehen)	253	259	-2,2	0,45
623	Schuldendiensthilfen	-	-	x	-
6230	vom Bund	-	-	x	-
6231	vom Land	-	-	x	-
6232	von Gemeinden und Gemeindeverbänden	-	-	x	-
6233	von Zweckverbänden und dgl.	-	-	x	-
6234	von gesetzlichen Sozialversicherungen	-	-	x	-
6235	von verbundenen Unternehmen, Beteiligungen und Sondervermögen	-	-	x	-
6236	von sonstigen öffentlichen Sonderrechnungen	-	-	x	-
6237	von privaten Unternehmen	-	-	x	-
6238	von übrigen Bereichen	-	-	x	-
6291	Andere sonstige Transfereinzahlungen	-	-	x	-
63	Öffentlich-rechtliche Leistungsentgelte	99 746	84 252	18,4	178,55
6311	Verwaltungsgebühren	21 982	20 022	9,8	39,35
6321	Benutzungsgebühren und ähnliche Entgelte	77 764	64 231	21,1	139,20
6361	Zweckgebundene Abgaben	-	-	x	-
64	Privatrechtliche Leistungsentgelte, Kostenerstattungen und Kostenumlagen	137 352	144 451	-4,9	245,87
6411	Einzahlungen aus Mieten und Pachten	15 869	16 680	-4,9	28,41
642	Einzahlungen aus Verkauf	310	-	x	0,55
6421	von Vorräten	305	334	-8,9	0,55
6422	von geringwertigen Vermögensgegenständen	5	-	x	0,01
6461	Sonstige privatrechtliche Leistungsentgelte	9 516	8 487	12,1	17,03
648	Einzahlungen aus Kostenerstattungen, Kostenumlagen	111 657	118 950	-6,1	199,87
6480	vom Bund	8 068	6 920	16,6	14,44
6481	vom Land	61 687	79 185	-22,1	110,42
6482	von Gemeinden und Gemeindeverbänden	6 746	6 275	7,5	12,08
6483	von Zweckverbänden	0	0	33,3	0,00
6484	von gesetzlichen Sozialversicherungen	16 372	14 869	10,1	29,31
6485	von verbundenen Unternehmen, Sondervermögen und Beteiligungen	7 250	7 946	-8,8	12,98
6486	von sonstigen öffentlichen Sonderrechnungen	254	575	-55,9	0,45
6487	von privaten Unternehmen	4 190	900	365,5	7,50
6488	von übrigen Bereichen	7 091	2 279	211,2	12,69
65	Sonstige Einzahlungen aus laufender Verwaltungstätigkeit	32 430	33 618	-3,5	58,05
6511	Konzessionsabgaben	18 819	21 221	-11,3	33,69
6521	Erstattungen von Steuern	5 065	3 833	32,1	9,07
656	Besondere Einzahlungen	8 097	8 259	-2,0	14,49
6561	Bußgelder	5 840	6 014	-2,9	10,45
6562	Säumniszuschläge	2 257	2 239	0,8	4,04
6563	Einzahlungen aus der Inanspruchnahme von Gewährverträgen und Bürgschaften	-	5	x	-
6564	Fehlbelegungsabgabe	-	-	x	-
6591	Andere sonstige Einzahlungen aus laufender Verwaltungstätigkeit	450	306	47,3	0,81
66	Zinsen und ähnliche Einzahlungen	49 571	41 118	20,6	88,73
661	Zinseinzahlungen	578	1 741	-66,8	1,03
6610	vom Bund	-	-	x	-
6611	vom Land	-	-	x	-

Noch 1 Landessystematik  
 Noch 1.8 Kassenstatistik - alle Merkmale 01.01.2017 bis 31.12.2017 im Vergleich zum Vorjahr  
 Noch 1.8.2 Kreisfreie Städte  
 Noch 1.8.2.1 Einzahlungen

Kto.- Nr.	Art der Einzahlung - Landessystematik -	01.01. - 31.12.		Verän- derung	Je Ein- wohner
		2017	2016		2017
		1 000 EUR		um %	EUR
6612	von Gemeinden und Gemeindeverbänden	-	-	x	-
6613	von Zweckverbänden und dgl.	-	-	x	-
6614	von gesetzlichen Sozialversicherungen	-	-	x	-
6615	von verbundenen Unternehmen, Beteiligungen und Sondervermögen	272	285	-4,5	0,49
6616	von öffentlichen Sonderrechnungen	-	-	x	-
6617	von Kreditinstituten	306	1 456	-79,0	0,55
6618	vom sonstigen inländischen Bereich	-	0	x	-
6619	vom sonstigen ausländischen Bereich	-	-	x	-
6651	Einzahlungen von Gewinnanteilen aus verbundenen Unternehmen und Beteiligungen	40 069	34 886	14,9	71,73
6691	Sonstige Finanzeinzahlungen	8 924	4 491	98,7	15,97
68	Einzahlungen aus Investitionstätigkeit	129 311	92 646	39,6	231,47
681	Einzahlungen aus Zuwendungen für Investitionen und Investitionsfördermaßnahmen	101 127	74 937	34,9	181,02
6810	vom Bund	851	310	174,3	1,52
6811	vom Land	91 195	68 694	32,8	163,24
6812	von Gemeinden und Gemeindeverbänden	-	-	x	-
6813	von Zweckverbänden	-	-	x	-
6814	von gesetzlichen Sozialversicherungen	3	-	x	0,01
6815	von verbundenen Unternehmen, Sondervermögen und Beteiligungen	432	2	x	0,77
6816	von sonstigen öffentlichen Sonderrechnungen	7 820	1 520	414,5	14,00
6817	von privaten Unternehmen	520	4 305	-87,9	0,93
6818	von übrigen Bereichen	306	106	189,6	0,55
6821	Einzahlungen aus der Veräußerung von Grundstücken, Gebäuden und Infrastrukturvermögen	23 256	14 788	57,3	41,63
683	Einzahlungen aus der Veräußerung von beweglichen oder immateriellen Vermögensgegenständen	71	151	-52,8	0,13
6831	von mehr als 1000 Euro ohne Umsatzsteuer	68	148	-54,1	0,12
6832	von mehr als 150 bis 1000 Euro ohne Umsatzsteuer	3	3	19,6	0,01
6833	bis 150 Euro ohne Umsatzsteuer	-	0	x	-
6834	von immateriellen Vermögensgegenständen	-	0	x	-
684	Einzahlungen aus der Veräußerung von Finanzanlagen	800	-	x	1,43
6842	von börsennotierten Aktien	-	-	x	-
6843	von nichtbörsennotierten Aktien	-	-	x	-
6844	von sonstigen Anteilsrechten und Kapitaleinlagen Dritter	800	-	x	1,43
6845	von Investmentzertifikaten	-	-	x	-
6846	von Kapitalmarktpapieren	-	-	x	-
6847	von Geldmarktpapieren	-	-	x	-
6848	von Finanzderivaten	-	-	x	-
6849	Sonstige Finanzanlagen	-	-	x	-
6851	Einzahlungen für Baumaßnahmen	-	8	x	-
6881	Einzahlungen aus Beiträgen und ähnlichen Entgelten	4 038	2 682	50,5	7,23
6891	Sonstige Investitionseinzahlungen	19	80	-76,6	0,03
69	Einzahlungen aus Finanzierungstätigkeit	24 947	17 419	43,2	44,66
6911	Einzahlungen aus der Ausgabe von Anleihen	-	-	x	-
692	Kreditaufnahmen für Investitionen und Investitionsfördermaßnahmen	22 741	16 606	37,0	40,71
6920	beim Bund	-	-	x	-
6921	beim Land	-	-	x	-
6922	bei Gemeinden und Gemeindeverbänden	-	-	x	-
6923	bei Zweckverbänden und dgl.	-	-	x	-
6924	bei gesetzlichen Sozialversicherungen	-	-	x	-
6925	bei verbundenen Unternehmen, Beteiligungen und Sondervermögen	-	-	x	-
6926	bei öffentlichen Sonderrechnungen	-	-	x	-

Noch 1 Landessystematik  
 Noch 1.8 Kassenstatistik - alle Merkmale 01.01.2017 bis 31.12.2017 im Vergleich zum Vorjahr  
 Noch 1.8.2 Kreisfreie Städte  
 Noch 1.8.2.1 Einzahlungen

Kto.- Nr.	Art der Einzahlung - Landessystematik -	01.01. - 31.12.		Verän- derung	Je Ein- wohner
		2017	2016		2017
		1 000 EUR		um %	EUR
6927	bei Kreditinstituten	22 741	16 606	37,0	40,71
6928	beim sonstigen inländischen Bereich	-	-	x	-
6929	beim sonstigen ausländischen Bereich	-	-	x	-
6941	Sonstige Wertpapiersschulden	-	-	x	-
695	Rückflüsse von Ausleihungen	2 206	813	171,2	3,95
6950	an Bund	-	-	x	-
6951	an Land	-	-	x	-
6952	an Gemeinden und Gemeindeverbände	-	-	x	-
6953	an Zweckverbänden und dgl.	-	-	x	-
6954	an gesetzliche Sozialversicherungen	-	-	x	-
6955	an verbundenen Unternehmen, Beteiligungen und Sondervermögen	2 206	813	171,2	3,95
6956	an öffentlichen Sonderrechnungen	-	-	x	-
6957	an Kreditinstitute	-	-	x	-
6958	an sonstige inländische Bereiche	-	-	x	-
6959	an sonstige ausländische Bereiche	-	-	x	-

Noch 1 Landessystematik  
 Noch 1.8 Kassenstatistik - alle Merkmale 01.01.2017 bis 31.12.2017 im Vergleich zum Vorjahr  
 Noch 1.8.2 Kreisfreie Städte  
 1.8.2.2 Auszahlungen

Kto.- Nr.	Art der Auszahlung - Landessystematik -	01.01. - 31.12.		Verän- derung	Je Ein- wohner
		2017	2016		
		1 000 EUR		um %	EUR
7	Auszahlungen	1 653 989	1 579 372	4,7	2 960,71
70	Personalauszahlungen	355 403	343 280	3,5	636,19
701	Dienstauszahlungen und dgl.	277 148	268 843	3,1	496,11
7011	an Beamte	46 688	44 592	4,7	83,57
7012	an Arbeitnehmer	227 664	221 554	2,8	407,53
7019	an sonstige Beschäftigte	2 797	2 697	3,7	5,01
702	Beiträge zu Versorgungskassen	32 018	29 178	9,7	57,31
7021	für Beamte	21 839	20 950	4,2	39,09
7022	für Arbeitnehmer	10 180	8 228	23,7	18,22
7029	für sonstige Beschäftigte	-	-	x	-
703	Beiträge zur gesetzlichen Sozialversicherung aus Dienstauszahlungen und dgl.	44 074	43 132	2,2	78,89
7031	für Beamte	-	-	x	-
7032	für Arbeitnehmer	43 972	43 007	2,2	78,71
7039	für sonstige Beschäftigte	102	125	-18,6	0,18
7041	Beihilfen, Unterstützungsleistungen für Beschäftigte	2 163	2 128	1,6	3,87
71	Versorgungsauszahlungen	281	334	-16,0	0,50
711	Versorgungsauszahlungen	281	334	-16,0	0,50
7111	an Beamte	271	265	2,3	0,49
7112	an Arbeitnehmer	10	69	-86,2	0,02
7119	an sonstige Beschäftigte	-	-	x	-
713	Beiträge zur gesetzlichen Sozialversicherung aus Versorgungsauszahlungen	-	-	x	-
7131	an Beamte	-	-	x	-
7132	an Arbeitnehmer	-	-	x	-
7139	an sonstige Beschäftigte	-	-	x	-
7141	Beihilfen, Unterstützungsleistungen für Versorgungsempfänger	-	-	x	-
72	Auszahlungen für Sach- und Dienstleistungen	137 417	130 718	5,1	245,98
7211	Unterhaltung der Grundstücke und baulichen Anlagen	26 443	24 355	8,6	47,33
7221	Unterhaltung des sonstigen unbeweglichen Vermögens	24 626	21 146	16,5	44,08
723	Auszahlungen für Mieten und Pachten	11 017	8 246	33,6	19,72
7231	Auszahlungen für Mieten und Pachten	10 239	7 624	34,3	18,33
7232	Auszahlungen für Leasing	778	622	25,2	1,39
7241	Bewirtschaftung der Grundstücke und baulichen Anlagen	50 076	51 503	-2,8	89,64
725	Unterhaltung des beweglichen Vermögens	4 934	6 295	-21,6	8,83
7251	Haltung von Fahrzeugen	1 651	1 566	5,4	2,96
7252	Erwerb geringwertiger Vermögensgegenstände	936	-	x	1,68
7255	Unterhaltung des sonstigen beweglichen Vermögens	2 346	4 728	-50,4	4,20
7261	Besondere zahlungswirksame Aufwendungen für Beschäftigte	2 873	2 704	6,2	5,14
7271	Besondere Verwaltungs- und Betriebsauszahlungen	10 886	9 578	13,7	19,49
7281	Auszahlungen für den Erwerb von Vorräten	2 461	2 501	-1,6	4,40
7291	Auszahlungen für sonstige Dienstleistungen	4 101	4 391	-6,6	7,34
73	Transferauszahlungen	602 185	567 038	6,2	1 077,94
731	Zuwendungen für laufende Zwecke	406 866	384 327	5,9	728,31
7310	an den Bund	4	11	-60,9	0,01
7311	an das Land	2 080	305	582,1	3,72
7312	an Gemeinden und Gemeindeverbände	54	15	262,9	0,10
7313	an Zweckverbände	647	539	20,0	1,16
7314	an gesetzliche Sozialversicherungen	-	-	x	-
7315	an verbundene Unternehmen, Sondervermögen und Beteiligungen	209 109	195 600	6,9	374,31
7316	an sonstige öffentliche Sonderrechnungen	3 507	1 324	164,8	6,28
7317	an private Unternehmen	5 122	3 912	31,0	9,17
7318	an übrige Bereiche	186 343	182 621	2,0	333,56
732	Schuldendiensthilfen	482	326	48,0	0,86



Noch 1 Landessystematik  
 Noch 1.8 Kassenstatistik - alle Merkmale 01.01.2017 bis 31.12.2017 im Vergleich zum Vorjahr  
 Noch 1.8.2 Kreisfreie Städte  
 Noch 1.8.2.2 Auszahlungen

Kto.- Nr.	Art der Auszahlung - Landessystematik -	01.01. - 31.12.		Verän- derung	Je Ein- wohner
		2017	2016		2017
		1 000 EUR		um %	EUR
7320	an den Bund	-	-	x	-
7321	an das Land	-	-	x	-
7322	an Gemeinden und Gemeindeverbände	482	326	48,0	0,86
7323	an Zweckverbände und dgl.	-	-	x	-
7324	an gesetzliche Sozialversicherungen	-	-	x	-
7325	an verbundene Unternehmen, Sondervermögen und Beteiligungen	-	-	x	-
7326	an sonstige öffentliche Sonderrechnungen	-	-	x	-
7327	an private Unternehmen	-	-	x	-
7328	an übrige Bereiche	-	-	x	-
733	Sozialtransferauszahlungen	179 668	166 468	7,9	321,61
7331	Soziale Leistungen an natürliche Personen außerhalb von Einrichtungen	68 178	54 700	24,6	122,04
7332	Soziale Leistungen an natürliche Personen in Einrichtungen	73 424	60 597	21,2	131,43
7333	Leistungen für Unterkunft und Heizung an Arbeitsuchende	-	-	x	-
7334	Leistungen zur Eingliederung von Arbeitsuchenden, Betreuung und Beratung	80	-	x	0,14
7335	Einmalige Leistungen an Arbeitsuchende	-	-	x	-
7336	Arbeitslosengeld II und Sozialgeld	-	-	x	-
7337	Leistungen zur Eingliederung von Arbeitsuchenden	-	-	x	-
7338	Mehraufwandsentschädigung an erwerbsfähige Hilfsbedürftige	3	-	x	0,01
7339	Sonstige soziale Leistungen	37 983	51 171	-25,8	67,99
734	Steuerbeteiligungen	15 169	15 542	-2,4	27,15
7341	Gewerbesteuerumlage	15 169	15 542	-2,4	27,15
7342	Finanzierungsbeteiligung Fonds Deutsche Einheit	-	-	x	-
735	Allgemeine Zuweisungen	-	-	x	-
7351	an das Land	-	-	x	-
7352	an Gemeinden und Gemeindeverbände	-	-	x	-
7353	an Zweckverbände	-	-	x	-
7354	Allgemeine Zuweisungen an gesetzliche Sozialversicherungen	-	-	x	-
737	Allgemeine Umlagen	-	-	x	-
7371	an das Land	-	-	x	-
7372	an Landkreise	-	-	x	-
7373	an Zweckverbände	-	-	x	-
7374	an Verbandsgemeinden	-	-	x	-
7375	Sonstige Allgemeine Umlagen an Gemeinden und Gemeindeverbände	-	-	x	-
7391	Sonstige Transferauszahlungen	-	376	x	-
74	Sonstige Auszahlungen aus laufender Verwaltungstätigkeit	371 244	355 322	4,5	664,54
7411	Sonstige Personal- und Versorgungsauszahlungen	868	920	-5,7	1,55
742	Auszahlungen für die Inanspruchnahme von Rechten und Diensten	9 213	8 849	4,1	16,49
7421	Auszahlungen für ehrenamtliche und sonstige Tätigkeit	1 356	1 307	3,8	2,43
7429	Sonst. Auszahlungen für die Inanspruchnahme von Rechten und Diensten	7 856	7 542	4,2	14,06
7431	Geschäftsauszahlungen	15 259	14 146	7,9	27,31
7441	Steuern, Versicherungen, Schadensfälle	15 883	11 020	44,1	28,43
745	Erstattungen für die Auszahlungen von Dritten aus laufender Verwaltungstätigkeit	147 069	144 651	1,7	263,26
7450	an den Bund	407	344	18,3	0,73
7451	an das Land	1 548	1 434	7,9	2,77
7452	an Gemeinden und Gemeindeverbände	1 283	1 497	-14,3	2,30
7453	an Zweckverbände	-	-	x	-
7454	an gesetzliche Sozialversicherungen	15 693	10 242	53,2	28,09
7455	an verbundene Unternehmen, Sondervermögen und Beteiligungen	101 388	99 467	1,9	181,49
7456	an sonstige öffentliche Sonderrechnungen	6 620	5 096	29,9	11,85
7457	an private Unternehmen	5 091	6 689	-23,9	9,11
7458	an übrige Bereiche	15 040	19 880	-24,3	26,92

Noch 1 Landessystematik  
 Noch 1.8 Kassenstatistik - alle Merkmale 01.01.2017 bis 31.12.2017 im Vergleich zum Vorjahr  
 Noch 1.8.2 Kreisfreie Städte  
 Noch 1.8.2.2 Auszahlungen

Kto.- Nr.	Art der Auszahlung - Landessystematik -	01.01. - 31.12.		Verän- derung	Je Ein- wohner 2017
		2017	2016		
		1 000 EUR		um %	EUR
746	Aufgabenbezogene Leistungsbeteiligungen	177 420	168 556	5,3	317,59
7461	an gemeinsamen Einrichtungen (gE) bei Leistungen für Unterkunft und Heizung an Arbeitsuchende	168 067	160 690	4,6	300,85
7462	an gemeinsamen Einrichtungen (gE) bei Leistungen zur Eingliederung von Arbeitsuchenden, Betreuung und Beratung	773	745	3,7	1,38
7463	an gemeinsamen Einrichtungen (gE) bei einmaligen Leistungen an Arbeitsuchende	5 658	5 550	1,9	10,13
7464	an gemeinsamen Einrichtungen (gE) beim Arbeitslosengeld II und Sozialgeld	-	-	x	-
7465	an gemeinsamen Einrichtungen (gE) bei der Eingliederung von Arbeitsuchenden	-	-	x	-
7466	an gemeinsamen Einrichtungen (gE) für Bildung und Teilhabe	2 923	1 571	86,0	5,23
748	Besondere Auszahlungen	63	-	x	0,11
7481	Bußgelder	-	-	x	-
7482	Säumniszuschläge	33	-	x	0,06
7483	Auszahlungen aus der Inanspruchnahme von Gewährverträgen und Bürgschaften	31	-	x	0,05
7484	Fehlbelegungsabgabe	-	-	x	-
7491	Verfüungsmittel	9	10	-14,4	0,02
7492	Fraktionszuwendungen	1 542	1 401	10,1	2,76
7493	Übrige weitere sonstige Auszahlungen aus laufender Verwaltungstätigkeit	3 919	5 769	-32,1	7,01
75	Zinsen und ähnliche Auszahlungen	16 128	16 904	-4,6	28,87
751	Zinsauszahlungen	11 873	13 715	-13,4	21,25
7510	an den Bund	-	-	x	-
7511	an das Land	-	-	x	-
7512	an Gemeinden und Gemeindeverbände	-	-	x	-
7513	an Zweckverbände	-	-	x	-
7514	an gesetzliche Sozialversicherungen	-	-	x	-
7515	an verbundene Unternehmen, Sondervermögen und Beteiligungen	78	611	-87,2	0,14
7516	an öffentliche Sonderrechnungen	-	-	x	-
7517	an Kreditinstitute	11 795	13 104	-10,0	21,11
7518	an sonstigen inländischen Bereich	-	-	x	-
7519	an sonstigen ausländischen Bereich	-	-	x	-
759	Sonstige Finanzauszahlungen	4 255	3 189	33,4	7,62
7591	Kreditbeschaffungskosten	19	8	130,1	0,03
7592	Verzinsung von Steuernachzahlungen	1 328	1 508	-11,9	2,38
7594	Auszahlungen für Negativzinsen	4	-	x	0,01
7599	Sonstige Finanzauszahlungen	2 905	1 673	73,6	5,20
78	Auszahlungen aus Investitionstätigkeit	129 570	125 954	2,9	231,94
781	Auszahlungen für Zuwendungen für Investitionsfördermaßnahmen	8 802	7 963	10,5	15,76
7810	an Bund	-	-	x	-
7811	an Land	-	-	x	-
7812	an Gemeinden und Gemeindeverbänden	-	-	x	-
7813	an Zweckverbänden	-	-	x	-
7814	an gesetzliche Sozialversicherungen	-	-	x	-
7815	an verbundene Unternehmen, Sondervermögen und Beteiligungen	3 508	2 998	17,0	6,28
7816	an sonstige öffentliche Sonderrechnungen	-	-	x	-
7817	an private Unternehmen	4 922	4 805	2,4	8,81
7818	an übrige Bereiche	372	160	132,8	0,67
7821	Auszahlungen für den Erwerb von Grundstücken, Gebäuden und Infrastrukturvermögen	2 802	3 504	-20,0	5,02
783	Auszahlungen für den Erwerb von beweglichen oder immateriellen Vermögensgegenständen	11 462	10 663	7,5	20,52

Noch 1 Landessystematik  
 Noch 1.8 Kassenstatistik - alle Merkmale 01.01.2017 bis 31.12.2017 im Vergleich zum Vorjahr  
 Noch 1.8.2 Kreisfreie Städte  
 Noch 1.8.2.2 Auszahlungen

Kto.- Nr.	Art der Auszahlung - Landessystematik -	01.01. - 31.12.		Verän- derung	Je Ein- wohner
		2017	2016		2017
		1 000 EUR		um %	EUR
7831	von mehr als 1000 Euro ohne Umsatzsteuer	8 266	7 563	9,3	14,80
7832	von mehr als 150 Euro bis zu 1000 Euro ohne Umsatzsteuer	3 018	3 100	-2,7	5,40
7833	bis 150 Euro ohne Umsatzsteuer	-	-	x	-
7834	von immateriellen Vermögensgegenständen	178	-	x	0,32
7835	Auszahlungen für die Ablösung von Dauerlasten	-	-	x	-
784	Auszahlungen für den Erwerb von Finanzanlagen	800	42	x	1,43
7842	von börsennotierten Aktien	-	-	x	-
7843	von nichtbörsennotierten Aktien	-	-	x	-
7844	von sonstigen Anteilsrechten	800	42	x	1,43
7845	von Investmentzertifikaten	-	-	x	-
7846	von Kapitalmarktpapieren	-	-	x	-
7847	von Geldmarktpapieren	-	-	x	-
7848	von Finanzderivaten	-	-	x	-
785	Auszahlungen für Baumaßnahmen	105 446	103 130	2,2	188,75
7851	für Hochbaumaßnahmen	37 024	38 996	-5,1	66,27
7852	für Tiefbaumaßnahmen	62 437	50 503	23,6	111,77
7853	für sonstige Baumaßnahmen	5 985	13 631	-56,1	10,71
7891	Sonstige Investitionsauszahlungen	258	652	-60,4	0,46
79	Auszahlungen aus Finanzierungstätigkeit	41 761	39 822	4,9	74,75
7911	Auszahlungen zur Tilgung von Anleihen	-	-	x	-
792	Tilgung von Krediten für Investitionen und Investitionsfördermaßnahmen	41 761	39 822	4,9	74,75
7920	beim Bund	-	-	x	-
7921	beim Land	-	-	x	-
7922	bei Gemeinden und Gemeindeverbänden	-	-	x	-
7923	bei Zweckverbänden und dgl.	-	-	x	-
7924	bei gesetzlichen Sozialversicherungen	-	-	x	-
7925	bei verbundenen Unternehmen, Beteiligungen und Sondervermögen	-	-	x	-
7926	bei öffentlichen Sonderrechnungen	-	-	x	-
7927	bei Kreditinstituten	41 761	39 822	4,9	74,75
7928	beim sonstigen inländischen Bereich	-	-	x	-
7929	beim sonstigen ausländischen Bereich	-	-	x	-
7941	Tilgung sonstiger Wertpapiersschulden	-	-	x	-
795	Gewährung von Ausleihungen	-	-	x	-
7950	an Bund	-	-	x	-
7951	an Land	-	-	x	-
7952	an Gemeinden und Gemeindeverbände	-	-	x	-
7953	an Zweckverbände und dgl.	-	-	x	-
7954	an gesetzliche Sozialversicherungen	-	-	x	-
7955	an verbundene Unternehmen, Beteiligungen und Sondervermögen	-	-	x	-
7956	an öffentliche Sonderrechnungen	-	-	x	-
7957	an Kreditinstitute	-	-	x	-
7958	an sonstige inländische Bereiche	-	-	x	-
7959	an sonstige ausländische Bereiche	-	-	x	-

Noch 1 Landessystematik  
 Noch 1.8 Kassenstatistik - alle Merkmale 01.01.2017 bis 31.12.2017 im Vergleich zum Vorjahr  
 Noch 1.8.2 Kreisfreie Städte  
 1.8.2.3 Auszahlungen für Baumaßnahmen

Kto.-Nr./ Produkt- bereich bzw. -gruppe	Art der Auszahlung - Landessystematik -	01.01. - 31.12.		Verän- derung	Je Ein- wohner
		2017	2016		2017
		1 000 EUR		um %	EUR
785	Auszahlungen für Baumaßnahmen	105 446	103 130	2,2	188,75
darunter	im Produktbereich bzw. in Produktgruppe				
Zfg./111	Verwaltungssteuerung und Service	3 617	3 483	3,8	6,47
Zfg./21	Allgemein bildende Schulen	8 478	5 793	46,3	15,18
Zfg./22	Förderschulen	989	726	36,1	1,77
Zfg./23	Berufsbildende Schulen	890	381	133,3	1,59
Zfg./24	Weitere schulische Aufgaben	-	-	x	-
21 - 24	Summe für Schulen	10 357	6 901	50,1	18,54
Zfg./424	Sportstätten und Bäder	7 492	3 980	88,3	13,41
Zfg./511	Räumliche Planungs- und Entwicklungsmaßnahmen	2 560	7 074	-63,8	4,58
Zfg./521	Bau- und Grundstücksordnung	-	-	x	-
Zfg./522	Wohnbauförderung	22	101	-78,4	0,04
Zfg./531	Elektrizitätsversorgung	-	-	x	-
Zfg./532	Gasversorgung	-	-	x	-
Zfg./533	Wasserversorgung	-	-	x	-
Zfg./534	Fernwärmeversorgung	-	-	x	-
Zfg./535	Kombinierte Versorgung	-	-	x	-
Zfg./537	Abfallwirtschaft	134	6	x	0,24
Zfg./538	Abwasserbeseitigung	-	215	x	-
531 - 538	Summe für Ver- und Entsorgung	134	221	-39,4	0,24
Zfg./541	Gemeindestraßen	55 646	43 784	27,1	99,61
Zfg./542	Kreisstraßen	539	-	x	0,96
Zfg./543	Landesstraßen	-	636	x	-
Zfg./544	Bundesstraßen	4 299	9 278	-53,7	7,69
541 - 544	Summe für Straßen	60 483	53 698	12,6	108,27
Zfg./547	ÖPNV	400	426	-6,1	0,72
Zfg./548	Sonstiger Personen- und Güterverkehr	-	-	x	-
7851	Auszahlungen für Hochbaumaßnahmen	37 024	38 996	-5,1	66,27
darunter	im Produktbereich bzw. in Produktgruppe				
7851/111	Verwaltungssteuerung und Service	2 603	2 002	30,1	4,66
7851/21	Allgemein bildende Schulen	8 457	5 792	46,0	15,14
7851/22	Förderschulen	989	726	36,1	1,77
7851/23	Berufsbildende Schulen	890	381	133,3	1,59
7851/24	Weitere schulische Aufgaben	-	-	x	-
21 - 24	Summe für Schulen	10 336	6 900	49,8	18,50
7851/424	Sportstätten und Bäder	7 244	3 742	93,6	12,97
7851/511	Räumliche Planungs- und Entwicklungsmaßnahmen	766	1 035	-25,9	1,37
7851/521	Bau- und Grundstücksordnung	-	-	x	-
7851/522	Wohnbauförderung	-	-	x	-
7851/531	Elektrizitätsversorgung	-	-	x	-
7851/532	Gasversorgung	-	-	x	-
7851/533	Wasserversorgung	-	-	x	-
7851/534	Fernwärmeversorgung	-	-	x	-
7851/535	Kombinierte Versorgung	-	-	x	-
7851/537	Abfallwirtschaft	-	-	x	-
7851/538	Abwasserbeseitigung	-	-	x	-
531 - 538	Summe für Ver- und Entsorgung	-	-	x	-
7851/541	Gemeindestraßen	96	228	-57,9	0,17
7851/542	Kreisstraßen	-	-	x	-
7851/543	Landesstraßen	-	-	x	-
7851/544	Bundesstraßen	3 265	7 354	-55,6	5,84
541 - 544	Summe für Straßen	3 361	7 582	-55,7	6,02

Noch 1 Landessystematik  
 Noch 1.8 Kassenstatistik - alle Merkmale 01.01.2017 bis 31.12.2017 im Vergleich zum Vorjahr  
 Noch 1.8.2 Kreisfreie Städte  
 Noch 1.8.2.3 Auszahlungen für Baumaßnahmen

Kto.-Nr./ Produkt- bereich bzw. -gruppe	Art der Auszahlung - Landessystematik -	01.01. - 31.12.		Verän- derung	Je Ein- wohner
		2017	2016		2017
		1 000 EUR		um %	EUR
7851/547	ÖPNV	-	8	x	-
7851/548	Sonstiger Personen- und Güterverkehr	-	-	x	-
7852	Auszahlungen für Tiefbaumaßnahmen	62 437	50 503	23,6	111,77
darunter	im Produktbereich bzw. in Produktgruppe				
7852/111	Verwaltungssteuerung und Service	8	1 413	-99,4	0,01
7852/21	Allgemein bildende Schulen	6	-	x	0,01
7852/22	Förderschulen	-	-	x	-
7852/23	Berufsbildende Schulen	-	-	x	-
7852/24	Weitere schulische Aufgaben	-	-	x	-
21 - 24	Summe für Schulen	6	-	x	0,01
7852/424	Sportstätten und Bäder	234	94	147,9	0,42
7852/511	Räumliche Planungs- und Entwicklungsmaßnahmen	735	516	42,4	1,32
7852/521	Bau- und Grundstücksordnung	-	-	x	-
7852/522	Wohnbauförderung	22	101	-78,4	0,04
7852/531	Elektrizitätsversorgung	-	-	x	-
7852/532	Gasversorgung	-	-	x	-
7852/533	Wasserversorgung	-	-	x	-
7852/534	Fernwärmeversorgung	-	-	x	-
7852/535	Kombinierte Versorgung	-	-	x	-
7852/537	Abfallwirtschaft	1	2	-56,6	0,00
7852/538	Abwasserbeseitigung	-	215	x	-
531 - 538	Summe für Ver- und Entsorgung	1	216	-99,7	0,00
7852/541	Gemeindestraßen	55 543	43 557	27,5	99,42
7852/542	Kreisstraßen	539	-	x	0,96
7852/543	Landesstraßen	-	636	x	-
7852/544	Bundesstraßen	1 034	1 924	-46,3	1,85
541 - 544	Summe für Straßen	57 116	46 116	23,9	102,24
7852/547	ÖPNV	400	418	-4,3	0,72
7852/548	Sonstiger Personen- und Güterverkehr	-	-	x	-
7853	Auszahlungen für sonstige Baumaßnahmen	5 985	13 631	-56,1	10,71
darunter	im Produktbereich bzw. in Produktgruppe				
7853/111	Verwaltungssteuerung und Service	1 005	68	x	1,80
7853/21	Allgemein bildende Schulen	15	1	x	0,03
7853/22	Förderschulen	-	-	x	-
7853/23	Berufsbildende Schulen	-	-	x	-
7853/24	Weitere schulische Aufgaben	-	-	x	-
21 - 24	Summe für Schulen	15	1	x	0,03
7853/424	Sportstätten und Bäder	14	143	-90,5	0,02
7853/511	Räumliche Planungs- und Entwicklungsmaßnahmen	1 059	5 523	-80,8	1,89
7853/521	Bau- und Grundstücksordnung	-	-	x	-
7853/522	Wohnbauförderung	-	-	x	-
7853/531	Elektrizitätsversorgung	-	-	x	-
7853/532	Gasversorgung	-	-	x	-
7853/533	Wasserversorgung	-	-	x	-
7853/534	Fernwärmeversorgung	-	-	x	-
7853/535	Kombinierte Versorgung	-	-	x	-
7853/537	Abfallwirtschaft	133	5	x	0,24
7853/538	Abwasserbeseitigung	-	-	x	-
531 - 538	Summe für Ver- und Entsorgung	133	5	x	0,24

Noch 1 Landessystematik

Noch 1.8 Kassenstatistik - alle Merkmale 01.01.2017 bis 31.12.2017 im Vergleich zum Vorjahr

Noch 1.8.2 Kreisfreie Städte

Noch 1.8.2.3 Auszahlungen für Baumaßnahmen

Kto.-Nr./ Produkt- bereich bzw. -gruppe	Art der Auszahlung - Landessystematik -	01.01. - 31.12.		Verän- derung	Je Ein- wohner
		2017	2016		2017
		1 000 EUR		um %	EUR
7853/541	Gemeindestraßen	6	-	x	0,01
7853/542	Kreisstraßen	-	-	x	-
7853/543	Landesstraßen	-	-	x	-
7853/544	Bundesstraßen	-	-	x	-
541 - 544	Summe für Straßen	6	-	x	0,01
7853/547	ÖPNV	-	-	x	-
7853/548	Sonstiger Personen- und Güterverkehr	-	-	x	-

Noch 1 Landessystematik  
 Noch 1.8 Kassenstatistik - alle Merkmale 01.01.2017 bis 31.12.2017 im Vergleich zum Vorjahr  
 Noch 1.8.2 Kreisfreie Städte  
 1.8.2.4 Auszahlungen für soziale Sicherung

Kto.-Nr./ Produkt- bereich bzw. -gruppe	Art der Auszahlung - Landessystematik -	01.01. - 31.12.		Verän- derung	Je Ein- wohner
		2017	2016		2017
		1 000 EUR		um %	EUR
733	Sozialtransferauszahlungen	179 668	166 468	7,9	321,61
7331	Soziale Leistungen an natürliche Personen außerhalb von Einrichtungen	68 178	54 700	24,6	122,04
davon	in Produktgruppe				
7331/311	Grundversorgung und Hilfen (B=L73, L=L73)	37 509	35 642	5,2	67,14
7331/361	Förderung von Kindern in Tageseinrichtungen und in Tagespflege (B=L76, L=L761)	11 568	2 194	427,2	20,71
7331/362	Jugendarbeit (B=L76, L=L762)	18	22	-18,4	0,03
7331/363	Sonstige Leistungen der Kinder-, Jugend- und Familienhilfe (B=L76, L=L763)	19 083	16 842	13,3	34,16
7332	Soziale Leistungen an natürliche Personen in Einrichtungen	73 424	60 597	21,2	131,43
davon	in Produktgruppe				
7332/311	Grundversorgung und Hilfen (B=L74, L=L74)	34	36	-7,3	0,06
7332/361	Förderung von Kindern in Tageseinrichtungen und in Tagespflege (B=L77, L=L771)	-	-	x	-
7332/362	Jugendarbeit (B=L77, L=L772)	-	-	x	-
7332/363	Sonstige Leistungen der Kinder-, Jugend- und Familienhilfe (B=L77, L=L773)	73 390	60 560	21,2	131,37
7333	Leistungen für Unterkunft und Heizung an Arbeitsuchende	-	-	x	-
7334	Leistungen zur Eingliederung von Arbeitsuchenden, Betreuung und Beratung	80	-	x	0,14
7335	Einmalige Leistungen an Arbeitsuchende	-	-	x	-
7336	Arbeitslosengeld II und Sozialgeld	-	-	x	-
7337	Leistungen zur Eingliederung von Arbeitsuchenden	-	-	x	-
7338	Mehraufwandsentschädigung an erwerbsfähige Hilfsbedürftige	3	-	x	0,01
7339	Sonstige soziale Leistungen	37 983	51 171	-25,8	67,99
davon	in Produktgruppe				
7339/311	Grundversorgung und Hilfen (B=L788, L=L7885)	8	8	-7,5	0,01
7339/312	Grundsicherungsleistungen für Arbeitsuchende (B=L782, L=L7880)	2 496	3 430	-27,2	4,47
7339/313	Hilfen für Asylbewerber (B=L79, L=L79)	20 080	35 423	-43,3	35,94
7339/321	Leistungen nach dem Bundesversorgungsgesetz (B=L75, L=L75)	-	-	x	-
7339/341	Unterhaltsvorschussleistungen (B=L788, L=L7881)	14 290	11 308	26,4	25,58
7339/343	Betreuungsleistungen (B=L788, L=L7882)	-	-	x	-
7339/344	Hilfen für politische Häftlinge (B=L788, L=L7883)	6	5	3,8	0,01
7339/345	Bundeskindergeld (B=L781, L=L781)	991	916	8,2	1,77
7339/346	Wohngeld (B=L788, L=L7884)	-	-	x	-
7339/351	Sonstige soziale Hilfen und Leistungen (B=L788, L=L7884)	112	80	39,3	0,20
746	Aufgabenbezogene Leistungsbeteiligungen	177 420	168 556	5,3	317,59
7461	an gemeinsamen Einrichtungen (gE) bei Leistungen für Unterkunft und Heizung an Arbeitsuchende (B=L691)	168 067	160 690	4,6	300,85
7462	an gemeinsamen Einrichtungen (gE) bei Leistungen zur Eingliederung von Arbeitsuchenden, Betreuung und Beratung (B=L692)	773	745	3,7	1,38
7463	an gemeinsamen Einrichtungen (gE) bei einmaligen Leistungen an Arbeitsuchende (B=L693)	5 658	5 550	1,9	10,13
7464	an gemeinsamen Einrichtungen (gE) beim Arbeitslosengeld II und Sozialgeld (B=L694)	-	-	x	-
7465	an gemeinsamen Einrichtungen (gE) bei der Eingliederung von Arbeitsuchenden (B=L695)	-	-	x	-
7466	an gemeinsamen Einrichtungen (gE) für Bildung und Teilhabe (B=L696)	2 923	1 571	86,0	5,23

Noch 1 Landessystematik  
 Noch 1.8 Kassenstatistik - alle Merkmale 01.01.2017 bis 31.12.2017 im Vergleich zum Vorjahr  
 1.8.3 Landkreise  
 1.8.3.1 Einzahlungen

Kto.- Nr.	Art der Einzahlung - Landessystematik -	01.01. - 31.12.		Verän- derung	Je Ein- wohner
		2017	2016		2017
		1 000 EUR		um %	EUR
6	Einzahlungen	2 593 546	2 578 184	0,6	1 545,98
60	Steuern und ähnliche Abgaben	89 488	120 597	-25,8	53,34
601	Realsteuern	-	-	x	-
6011	Grundsteuer A	-	-	x	-
6012	Grundsteuer B	-	-	x	-
6013	Gewerbsteuer	-	-	x	-
602	Gemeindeanteile an den Gemeinschaftssteuern	-	-	x	-
6021	an der Einkommensteuer	-	-	x	-
6022	an der Umsatzsteuer	-	-	x	-
603	Sonstige Gemeindesteuern	-	-	x	-
6031	Vergnügungssteuer	-	-	x	-
6032	Hundsteuer	-	-	x	-
6033	Jagdsteuer	-	-	x	-
6034	Zweitwohnungsteuer	-	-	x	-
6039	Sonstige örtliche Steuern	-	-	x	-
604	Steuerähnliche Einzahlungen	-	-	x	-
6042	Abgaben von Spielbanken	-	-	x	-
6049	Sonstige steuerähnliche Einzahlungen	-	-	x	-
605	Ausgleichsleistungen	89 488	120 597	-25,8	53,34
6051	Leistungen nach dem Familienleistungsgesetz	-	-	x	-
6052	Leistungen des Landes aus der Umsetzung des SGB II	37 151	38 290	-3,0	22,15
6053	Leistungen des Landes aus dem Ausgleich von Sonderlasten bei der Zusammenführung von Arbeitslosenhilfe und Sozialhilfe	52 337	82 307	-36,4	31,20
61	Zuwendungen und allgemeine Umlagen	1 920 842	1 804 684	6,4	1 144,99
6111	Schlüsselzuweisungen und besondere Ergänzungszuweisungen vom Land	371 001	367 025	1,1	221,15
6121	Bedarfszuweisungen vom Land	-	-	x	-
613	Sonstige allgemeine Zuweisungen	153 678	134 629	14,1	91,61
6130	Sonstige allgemeine Zuweisungen vom Bund	-	-	x	-
6131	Sonstige allgemeine Zuweisungen vom Land	153 678	134 629	14,1	91,61
6132	von Gemeinden und Gemeindeverbänden	-	-	x	-
614	Zuweisungen und Zuschüsse für laufende Zwecke	402 249	344 597	16,7	239,78
6140	vom Bund	3 519	2 991	17,6	2,10
6141	vom Land	390 901	333 747	17,1	233,01
6142	von Gemeinden und Gemeindeverbänden	1 205	850	41,9	0,72
6143	von Zweckverbänden	67	11	515,8	0,04
6144	von gesetzlichen Sozialversicherungen	251	828	-69,7	0,15
6145	von verbundenen Unternehmen, Beteiligungen und Sondervermögen	1 232	928	32,7	0,73
6146	von sonstigen öffentlichen Sonderrechnungen	3 726	3 915	-4,8	2,22
6147	von privaten Unternehmen	624	620	0,6	0,37
6148	von übrigen Bereichen	723	706	2,5	0,43
6182	Allgemeine Umlagen von Gemeinden	615 968	587 696	4,8	367,17
6191	Leistungsbeteiligung bei Leistungen für Unterkunft und Heizung an Arbeitssuchende	127 924	112 385	13,8	76,25
6192	Leistungsbeteiligung beim Arbeitslosengeld II	205 861	214 262	-3,9	122,71
6193	Leistungsbeteiligung bei der Eingliederung von Arbeitssuchenden	44 162	44 090	0,2	26,32
62	Sonstige Transfereinzahlungen	30 129	33 858	-11,0	17,96
621	Ersatz von sozialen Leistungen außerhalb von Einrichtungen	16 307	16 220	0,5	9,72
6211	Kostenbeiträge und Aufwendungsersatz; Kostenersatz	4 639	4 671	-0,7	2,77
6212	Übergeleitete Unterhaltsansprüche gegen bürgerlich-rechtliche Unterhaltsverpflichtete	3 693	3 859	-4,3	2,20
6213	Leistungen von Sozialleistungsträgern	4 487	5 096	-11,9	2,67
6214	Sonstige Ersatzleistungen	39	41	-4,1	0,02



Noch 1 Landessystematik  
 Noch 1.8 Kassenstatistik - alle Merkmale 01.01.2017 bis 31.12.2017 im Vergleich zum Vorjahr  
 Noch 1.8.3 Landkreise  
 Noch 1.8.3.1 Einzahlungen

Kto.- Nr.	Art der Einzahlung - Landessystematik -	01.01. - 31.12.		Verän- derung	Je Ein- wohner
		2017	2016		2017
		1 000 EUR		um %	EUR
6215	Rückzahlung gewährter Hilfen (Tilgung und Zinsen von Darlehen)	3 449	2 554	35,0	2,06
622	Ersatz von sozialen Leistungen in Einrichtungen	8 376	9 955	-15,9	4,99
6221	Kostenbeiträge und Aufwendungsersatz; Kostenersatz	6 717	8 526	-21,2	4,00
6222	Übergeleitete Unterhaltsansprüche gegen bürgerlich-rechtliche Unterhaltsverpflichtete	1	2	-35,0	0,00
6223	Leistungen von Sozialleistungsträgern	1 171	1 133	3,4	0,70
6224	Sonstige Ersatzleistungen	138	64	115,2	0,08
6225	Rückzahlung gewährter Hilfen (Tilgung und Zinsen von Darlehen)	349	230	52,1	0,21
623	Schuldendiensthilfen	5 439	6 761	-19,6	3,24
6230	vom Bund	-	-	x	-
6231	vom Land	3 920	6 243	-37,2	2,34
6232	von Gemeinden und Gemeindeverbänden	1 518	515	194,5	0,90
6233	von Zweckverbänden und dgl.	-	-	x	-
6234	von gesetzlichen Sozialversicherungen	-	-	x	-
6235	von verbundenen Unternehmen, Beteiligungen und Sondervermögen	-	-	x	-
6236	von sonstigen öffentlichen Sonderrechnungen	-	-	x	-
6237	von privaten Unternehmen	-	-	x	-
6238	von übrigen Bereichen	-	3	x	-
6291	Andere sonstige Transfereinzahlungen	7	921	-99,2	0,00
63	Öffentlich-rechtliche Leistungsentgelte	110 332	125 566	-12,1	65,77
6311	Verwaltungsgebühren	45 369	46 194	-1,8	27,04
6321	Benutzungsgebühren und ähnliche Entgelte	64 963	79 373	-18,2	38,72
6361	Zweckgebundene Abgaben	-	-	x	-
64	Privatrechtliche Leistungsentgelte, Kostenerstattungen und Kostenumlagen	311 193	353 584	-12,0	185,50
6411	Einzahlungen aus Mieten und Pachten	10 403	9 553	8,9	6,20
642	Einzahlungen aus Verkauf	1 944	-	x	1,16
6421	von Vorräten	1 941	5 948	-67,4	1,16
6422	von geringwertigen Vermögensgegenständen	3	-	x	0,00
6461	Sonstige privatrechtliche Leistungsentgelte	6 386	5 386	18,6	3,81
648	Einzahlungen aus Kostenerstattungen, Kostenumlagen	292 460	332 697	-12,1	174,33
6480	vom Bund	66 237	65 555	1,0	39,48
6481	vom Land	177 162	221 352	-20,0	105,60
6482	von Gemeinden und Gemeindeverbänden	14 061	12 893	9,1	8,38
6483	von Zweckverbänden	64	65	-0,6	0,04
6484	von gesetzlichen Sozialversicherungen	16 006	14 608	9,6	9,54
6485	von verbundenen Unternehmen, Sondervermögen und Beteiligungen	9 451	8 409	12,4	5,63
6486	von sonstigen öffentlichen Sonderrechnungen	272	2 173	-87,5	0,16
6487	von privaten Unternehmen	4 620	4 174	10,7	2,75
6488	von übrigen Bereichen	4 585	3 467	32,2	2,73
65	Sonstige Einzahlungen aus laufender Verwaltungstätigkeit	4 854	7 892	-38,5	2,89
6511	Konzessionsabgaben	2	1	51,0	0,00
6521	Erstattungen von Steuern	262	302	-13,2	0,16
656	Besondere Einzahlungen	2 649	3 009	-12,0	1,58
6561	Bußgelder	1 291	1 485	-13,0	0,77
6562	Säumniszuschläge	1 281	1 406	-8,9	0,76
6563	Einzahlungen aus der Inanspruchnahme von Gewährverträgen und Bürgschaften	76	118	-35,4	0,05
6564	Fehlbelegungsabgabe	-	-	x	-
6591	Andere sonstige Einzahlungen aus laufender Verwaltungstätigkeit	1 941	4 579	-57,6	1,16
66	Zinsen und ähnliche Einzahlungen	2 379	4 059	-41,4	1,42
661	Zinseinzahlungen	547	1 683	-67,5	0,33
6610	vom Bund	-	-	x	-
6611	vom Land	-	-	x	-

Noch 1 Landessystematik  
 Noch 1.8 Kassenstatistik - alle Merkmale 01.01.2017 bis 31.12.2017 im Vergleich zum Vorjahr  
 Noch 1.8.3 Landkreise  
 Noch 1.8.3.1 Einzahlungen

Kto.- Nr.	Art der Einzahlung - Landessystematik -	01.01. - 31.12.		Verän- derung	Je Ein- wohner
		2017	2016		2017
		1 000 EUR		um %	EUR
6612	von Gemeinden und Gemeindeverbänden	-	3	x	-
6613	von Zweckverbänden und dgl.	-	-	x	-
6614	von gesetzlichen Sozialversicherungen	-	-	x	-
6615	von verbundenen Unternehmen, Beteiligungen und Sondervermögen	1	9	-84,2	0,00
6616	von öffentlichen Sonderrechnungen	0	-	x	0,00
6617	von Kreditinstituten	179	1 356	-86,8	0,11
6618	vom sonstigen inländischen Bereich	366	316	15,9	0,22
6619	vom sonstigen ausländischen Bereich	-	-	x	-
6651	Einzahlungen von Gewinnanteilen aus verbundenen Unternehmen und Beteiligungen	1 725	2 028	-14,9	1,03
6691	Sonstige Finanzeinzahlungen	106	348	-69,4	0,06
68	Einzahlungen aus Investitionstätigkeit	52 537	79 837	-34,2	31,32
681	Einzahlungen aus Zuwendungen für Investitionen und Investitionsfördermaßnahmen	49 813	62 591	-20,4	29,69
6810	vom Bund	44	1	x	0,03
6811	vom Land	48 300	61 167	-21,0	28,79
6812	von Gemeinden und Gemeindeverbänden	949	645	47,2	0,57
6813	von Zweckverbänden	47	128	-63,1	0,03
6814	von gesetzlichen Sozialversicherungen	-	15	x	-
6815	von verbundenen Unternehmen, Sondervermögen und Beteiligungen	312	403	-22,6	0,19
6816	von sonstigen öffentlichen Sonderrechnungen	85	75	13,5	0,05
6817	von privaten Unternehmen	59	134	-56,5	0,03
6818	von übrigen Bereichen	17	23	-26,7	0,01
6821	Einzahlungen aus der Veräußerung von Grundstücken, Gebäuden und Infrastrukturvermögen	655	2 625	-75,0	0,39
683	Einzahlungen aus der Veräußerung von beweglichen oder immateriellen Vermögensgegenständen	239	6 116	-96,1	0,14
6831	von mehr als 1000 Euro ohne Umsatzsteuer	229	6 104	-96,2	0,14
6832	von mehr als 150 bis 1000 Euro ohne Umsatzsteuer	7	10	-29,0	0,00
6833	bis 150 Euro ohne Umsatzsteuer	3	1	169,7	0,00
6834	von immateriellen Vermögensgegenständen	-	-	x	-
684	Einzahlungen aus der Veräußerung von Finanzanlagen	1 457	8 328	-82,5	0,87
6842	von börsennotierten Aktien	-	-	x	-
6843	von nichtbörsennotierten Aktien	-	-	x	-
6844	von sonstigen Anteilsrechten und Kapitaleinlagen Dritter	57	110	-48,5	0,03
6845	von Investmentzertifikaten	1 400	8 201	-82,9	0,83
6846	von Kapitalmarktpapieren	-	-	x	-
6847	von Geldmarktpapieren	-	-	x	-
6848	von Finanzderivaten	-	-	x	-
6849	Sonstige Finanzanlagen	-	17	x	-
6851	Einzahlungen für Baumaßnahmen	373	176	111,2	0,22
6881	Einzahlungen aus Beiträgen und ähnlichen Entgelten	-	-	x	-
6891	Sonstige Investitionseinzahlungen	-	1	x	-
69	Einzahlungen aus Finanzierungstätigkeit	71 792	48 107	49,2	42,79
6911	Einzahlungen aus der Ausgabe von Anleihen	-	-	x	-
692	Kreditaufnahmen für Investitionen und Investitionsfördermaßnahmen	71 372	46 924	52,1	42,54
6920	beim Bund	-	-	x	-
6921	beim Land	-	-	x	-
6922	bei Gemeinden und Gemeindeverbänden	-	-	x	-
6923	bei Zweckverbänden und dgl.	-	-	x	-
6924	bei gesetzlichen Sozialversicherungen	-	-	x	-
6925	bei verbundenen Unternehmen, Beteiligungen und Sondervermögen	-	-	x	-
6926	bei öffentlichen Sonderrechnungen	-	-	x	-

Noch 1 Landessystematik  
 Noch 1.8 Kassenstatistik - alle Merkmale 01.01.2017 bis 31.12.2017 im Vergleich zum Vorjahr  
 Noch 1.8.3 Landkreise  
 Noch 1.8.3.1 Einzahlungen

Kto.- Nr.	Art der Einzahlung - Landessystematik -	01.01. - 31.12.		Verän- derung	Je Ein- wohner
		2017	2016		2017
		1 000 EUR		um %	EUR
6927	bei Kreditinstituten	71 372	46 924	52,1	42,54
6928	beim sonstigen inländischen Bereich	-	-	x	-
6929	beim sonstigen ausländischen Bereich	-	-	x	-
6941	Sonstige Wertpapiersschulden	-	-	x	-
695	Rückflüsse von Ausleihungen	420	1 183	-64,5	0,25
6950	an Bund	-	-	x	-
6951	an Land	-	-	x	-
6952	an Gemeinden und Gemeindeverbände	83	594	-86,0	0,05
6953	an Zweckverbänden und dgl.	-	-	x	-
6954	an gesetzliche Sozialversicherungen	-	-	x	-
6955	an verbundenen Unternehmen, Beteiligungen und Sondervermögen	280	577	-51,5	0,17
6956	an öffentlichen Sonderrechnungen	11	-	x	0,01
6957	an Kreditinstitute	-	-	x	-
6958	an sonstige inländische Bereiche	46	12	272,5	0,03
6959	an sonstige ausländische Bereiche	-	-	x	-

Noch 1 Landessystematik

Noch 1.8 Kassenstatistik - alle Merkmale 01.01.2017 bis 31.12.2017 im Vergleich zum Vorjahr

Noch 1.8.3 Landkreise

1.8.3.2 Auszahlungen

Kto.- Nr.	Art der Auszahlung - Landessystematik -	01.01. - 31.12.		Verän- derung	Je Ein- wohner
		2017	2016		
		1 000 EUR		um %	EUR
7	Auszahlungen	2 576 711	2 553 792	0,9	1 535,95
70	Personalauszahlungen	461 106	446 768	3,2	274,86
701	Dienstauszahlungen und dgl.	359 606	348 752	3,1	214,36
7011	an Beamte	42 220	42 025	0,5	25,17
7012	an Arbeitnehmer	311 255	300 489	3,6	185,53
7019	an sonstige Beschäftigte	6 131	6 238	-1,7	3,65
702	Beiträge zu Versorgungskassen	37 655	36 405	3,4	22,45
7021	für Beamte	25 138	24 884	1,0	14,98
7022	für Arbeitnehmer	12 512	11 514	8,7	7,46
7029	für sonstige Beschäftigte	5	8	-32,8	0,00
703	Beiträge zur gesetzlichen Sozialversicherung aus Dienstauszahlungen und dgl.	61 227	59 092	3,6	36,50
7031	für Beamte	-	-	x	-
7032	für Arbeitnehmer	61 006	58 848	3,7	36,37
7039	für sonstige Beschäftigte	221	244	-9,6	0,13
7041	Beihilfen, Unterstützungsleistungen für Beschäftigte	2 619	2 519	4,0	1,56
71	Versorgungsauszahlungen	20	51	-60,3	0,01
711	Versorgungsauszahlungen	20	51	-60,3	0,01
7111	an Beamte	-	7	x	-
7112	an Arbeitnehmer	20	43	-53,5	0,01
7119	an sonstige Beschäftigte	-	-	x	-
713	Beiträge zur gesetzlichen Sozialversicherung aus Versorgungsauszahlungen	-	-	x	-
7131	an Beamte	-	-	x	-
7132	an Arbeitnehmer	-	-	x	-
7139	an sonstige Beschäftigte	-	-	x	-
7141	Beihilfen, Unterstützungsleistungen für Versorgungsempfänger	-	-	x	-
72	Auszahlungen für Sach- und Dienstleistungen	205 685	199 276	3,2	122,61
7211	Unterhaltung der Grundstücke und baulichen Anlagen	28 227	25 238	11,8	16,83
7221	Unterhaltung des sonstigen unbeweglichen Vermögens	15 399	12 313	25,1	9,18
723	Auszahlungen für Mieten und Pachten	26 199	27 487	-4,7	15,62
7231	Auszahlungen für Mieten und Pachten	23 538	25 016	-5,9	14,03
7232	Auszahlungen für Leasing	2 661	2 471	7,7	1,59
7241	Bewirtschaftung der Grundstücke und baulichen Anlagen	59 043	59 497	-0,8	35,19
725	Unterhaltung des beweglichen Vermögens	14 866	17 637	-15,7	8,86
7251	Haltung von Fahrzeugen	2 985	2 931	1,8	1,78
7252	Erwerb geringwertiger Vermögensgegenstände	758	-	x	0,45
7255	Unterhaltung des sonstigen beweglichen Vermögens	11 123	14 706	-24,4	6,63
7261	Besondere zahlungswirksame Aufwendungen für Beschäftigte	2 429	2 187	11,1	1,45
7271	Besondere Verwaltungs- und Betriebsauszahlungen	24 291	21 271	14,2	14,48
7281	Auszahlungen für den Erwerb von Vorräten	563	736	-23,4	0,34
7291	Auszahlungen für sonstige Dienstleistungen	34 668	32 911	5,3	20,67
73	Transferauszahlungen	870 934	846 387	2,9	519,15
731	Zuwendungen für laufende Zwecke	489 407	450 408	8,7	291,73
7310	an den Bund	39	20	99,3	0,02
7311	an das Land	141	256	-45,0	0,08
7312	an Gemeinden und Gemeindeverbände	239 291	220 193	8,7	142,64
7313	an Zweckverbände	3 981	3 494	13,9	2,37
7314	an gesetzliche Sozialversicherungen	26	-	x	0,02
7315	an verbundene Unternehmen, Sondervermögen und Beteiligungen	96 308	89 298	7,9	57,41
7316	an sonstige öffentliche Sonderrechnungen	11 313	10 879	4,0	6,74
7317	an private Unternehmen	34 944	33 830	3,3	20,83
7318	an übrige Bereiche	103 363	92 438	11,8	61,61
732	Schuldendiensthilfen	1 088	753	44,6	0,65

Noch 1 Landessystematik  
 Noch 1.8 Kassenstatistik - alle Merkmale 01.01.2017 bis 31.12.2017 im Vergleich zum Vorjahr  
 Noch 1.8.3 Landkreise  
 Noch 1.8.3.2 Auszahlungen

Kto.- Nr.	Art der Auszahlung - Landessystematik -	01.01. - 31.12.		Verän- derung	Je Ein- wohner
		2017	2016		2017
		1 000 EUR		um %	EUR
7320	an den Bund	-	-	x	-
7321	an das Land	-	-	x	-
7322	an Gemeinden und Gemeindeverbände	1 088	753	44,6	0,65
7323	an Zweckverbände und dgl.	-	-	x	-
7324	an gesetzliche Sozialversicherungen	-	-	x	-
7325	an verbundene Unternehmen, Sondervermögen und Beteiligungen	-	-	x	-
7326	an sonstige öffentliche Sonderrechnungen	-	-	x	-
7327	an private Unternehmen	-	-	x	-
7328	an übrige Bereiche	-	-	x	-
733	Sozialtransferauszahlungen	380 364	387 255	-1,8	226,73
7331	Soziale Leistungen an natürliche Personen außerhalb von Einrichtungen	130 725	122 421	6,8	77,92
7332	Soziale Leistungen an natürliche Personen in Einrichtungen	156 006	136 146	14,6	92,99
7333	Leistungen für Unterkunft und Heizung an Arbeitsuchende	-	0	x	-
7334	Leistungen zur Eingliederung von Arbeitsuchenden, Betreuung und Beratung	262	196	33,9	0,16
7335	Einmalige Leistungen an Arbeitsuchende	-	-	x	-
7336	Arbeitslosengeld II und Sozialgeld	-	-	x	-
7337	Leistungen zur Eingliederung von Arbeitsuchenden	-	-	x	-
7338	Mehraufwandsentschädigung an erwerbsfähige Hilfsbedürftige	-	-	x	-
7339	Sonstige soziale Leistungen	93 372	128 493	-27,3	55,66
734	Steuerbeteiligungen	-	-	x	-
7341	Gewerbesteuerumlage	-	-	x	-
7342	Finanzierungsbeteiligung Fonds Deutsche Einheit	-	-	x	-
735	Allgemeine Zuweisungen	-	-	x	-
7351	an das Land	-	-	x	-
7352	an Gemeinden und Gemeindeverbände	-	-	x	-
7353	an Zweckverbände	-	-	x	-
7354	Allgemeine Zuweisungen an gesetzliche Sozialversicherungen	-	-	x	-
737	Allgemeine Umlagen	-	-	x	-
7371	an das Land	-	-	x	-
7372	an Landkreise	-	-	x	-
7373	an Zweckverbände	-	-	x	-
7374	an Verbandsgemeinden	-	-	x	-
7375	Sonstige Allgemeine Umlagen an Gemeinden und Gemeindeverbände	-	-	x	-
7391	Sonstige Transferauszahlungen	75	7 971	-99,1	0,04
74	Sonstige Auszahlungen aus laufender Verwaltungstätigkeit	860 231	877 088	-1,9	512,77
7411	Sonstige Personal- und Versorgungsauszahlungen	4 406	4 586	-3,9	2,63
742	Auszahlungen für die Inanspruchnahme von Rechten und Diensten	77 806	73 746	5,5	46,38
7421	Auszahlungen für ehrenamtliche und sonstige Tätigkeit	2 914	2 750	5,9	1,74
7429	Sonst. Auszahlungen für die Inanspruchnahme von Rechten und Diensten	74 892	70 996	5,5	44,64
7431	Geschäftsauszahlungen	19 292	21 343	-9,6	11,50
7441	Steuern, Versicherungen, Schadensfälle	16 139	13 681	18,0	9,62
745	Erstattungen für die Auszahlungen von Dritten aus laufender Verwaltungstätigkeit	158 583	162 857	-2,6	94,53
7450	an den Bund	761	853	-10,8	0,45
7451	an das Land	8 116	6 627	22,5	4,84
7452	an Gemeinden und Gemeindeverbände	36 295	31 142	16,5	21,64
7453	an Zweckverbände	53	57	-6,0	0,03
7454	an gesetzliche Sozialversicherungen	13 561	11 337	19,6	8,08
7455	an verbundene Unternehmen, Sondervermögen und Beteiligungen	67 107	65 626	2,3	40,00
7456	an sonstige öffentliche Sonderrechnungen	3 204	4 540	-29,4	1,91
7457	an private Unternehmen	10 317	14 590	-29,3	6,15
7458	an übrige Bereiche	19 169	28 085	-31,7	11,43

Noch 1 Landessystematik  
 Noch 1.8 Kassenstatistik - alle Merkmale 01.01.2017 bis 31.12.2017 im Vergleich zum Vorjahr  
 Noch 1.8.3 Landkreise  
 Noch 1.8.3.2 Auszahlungen

Kto.- Nr.	Art der Auszahlung - Landessystematik -	01.01. - 31.12.		Verän- derung	Je Ein- wohner
		2017	2016		
		1 000 EUR		um %	EUR
746	Aufgabenbezogene Leistungsbeteiligungen	583 010	599 873	-2,8	347,52
7461	an gemeinsamen Einrichtungen (gE) bei Leistungen für Unterkunft und Heizung an Arbeitsuchende	316 388	326 313	-3,0	188,59
7462	an gemeinsamen Einrichtungen (gE) bei Leistungen zur Eingliederung von Arbeitsuchenden, Betreuung und Beratung	515	503	2,3	0,31
7463	an gemeinsamen Einrichtungen (gE) bei einmaligen Leistungen an Arbeitsuchende	6 130	5 072	20,8	3,65
7464	an gemeinsamen Einrichtungen (gE) beim Arbeitslosengeld II und Sozialgeld	205 861	214 262	-3,9	122,71
7465	an gemeinsamen Einrichtungen (gE) bei der Eingliederung von Arbeitsuchenden	44 162	44 090	0,2	26,32
7466	an gemeinsamen Einrichtungen (gE) für Bildung und Teilhabe	9 955	9 633	3,3	5,93
748	Besondere Auszahlungen	40	69	-41,7	0,02
7481	Bußgelder	5	0	x	0,00
7482	Säumniszuschläge	0	6	-96,0	0,00
7483	Auszahlungen aus der Inanspruchnahme von Gewährverträgen und Bürgschaften	35	63	-44,5	0,02
7484	Fehlbelegungsabgabe	-	-	x	-
7491	Verfügungsmittel	58	59	-0,8	0,03
7492	Fraktionszuwendungen	347	341	1,7	0,21
7493	Übrige weitere sonstige Auszahlungen aus laufender Verwaltungstätigkeit	549	534	2,8	0,33
75	Zinsen und ähnliche Auszahlungen	11 176	13 570	-17,6	6,66
751	Zinsauszahlungen	10 447	13 202	-20,9	6,23
7510	an den Bund	-	-	x	-
7511	an das Land	-	-	x	-
7512	an Gemeinden und Gemeindeverbände	-	-	x	-
7513	an Zweckverbände	-	-	x	-
7514	an gesetzliche Sozialversicherungen	-	-	x	-
7515	an verbundene Unternehmen, Sondervermögen und Beteiligungen	-	2	x	-
7516	an öffentliche Sonderrechnungen	-	-	x	-
7517	an Kreditinstitute	10 447	12 990	-19,6	6,23
7518	an sonstigen inländischen Bereich	0	210	-99,8	0,00
7519	an sonstigen ausländischen Bereich	-	-	x	-
759	Sonstige Finanzauszahlungen	729	368	98,2	0,43
7591	Kreditbeschaffungskosten	-	-	x	-
7592	Verzinsung von Steuernachzahlungen	-	0	x	-
7594	Auszahlungen für Negativzinsen	19	-	x	0,01
7599	Sonstige Finanzauszahlungen	710	368	93,0	0,42
78	Auszahlungen aus Investitionstätigkeit	80 225	93 793	-14,5	47,82
781	Auszahlungen für Zuwendungen für Investitionsfördermaßnahmen	5 759	4 104	40,3	3,43
7810	an Bund	-	-	x	-
7811	an Land	1	53	-98,2	0,00
7812	an Gemeinden und Gemeindeverbänden	267	431	-38,0	0,16
7813	an Zweckverbänden	-	195	x	-
7814	an gesetzliche Sozialversicherungen	-	-	x	-
7815	an verbundene Unternehmen, Sondervermögen und Beteiligungen	1 605	1 378	16,4	0,96
7816	an sonstige öffentliche Sonderrechnungen	-	2	x	-
7817	an private Unternehmen	3 879	2 044	89,7	2,31
7818	an übrige Bereiche	8	-	x	0,00
7821	Auszahlungen für den Erwerb von Grundstücken, Gebäuden und Infrastrukturvermögen	770	2 536	-69,7	0,46
783	Auszahlungen für den Erwerb von beweglichen oder immateriellen Vermögensgegenständen	15 045	14 653	2,7	8,97

Noch 1 Landessystematik  
 Noch 1.8 Kassenstatistik - alle Merkmale 01.01.2017 bis 31.12.2017 im Vergleich zum Vorjahr  
 Noch 1.8.3 Landkreise  
 Noch 1.8.3.2 Auszahlungen

Kto.- Nr.	Art der Auszahlung - Landessystematik -	01.01. - 31.12.		Verän- derung	Je Ein- wohner
		2017	2016		2017
		1 000 EUR		um %	EUR
7831	von mehr als 1000 Euro ohne Umsatzsteuer	6 616	6 755	-2,1	3,94
7832	von mehr als 150 Euro bis zu 1000 Euro ohne Umsatzsteuer	5 170	3 511	47,2	3,08
7833	bis 150 Euro ohne Umsatzsteuer	9	178	-95,0	0,01
7834	von immateriellen Vermögensgegenständen	3 251	4 208	-22,7	1,94
7835	Auszahlungen für die Ablösung von Dauerlasten	-	-	x	-
784	Auszahlungen für den Erwerb von Finanzanlagen	26	-	x	0,02
7842	von börsennotierten Aktien	-	-	x	-
7843	von nichtbörsennotierten Aktien	-	-	x	-
7844	von sonstigen Anteilsrechten	26	-	x	0,02
7845	von Investmentzertifikaten	-	-	x	-
7846	von Kapitalmarktpapieren	-	-	x	-
7847	von Geldmarktpapieren	-	-	x	-
7848	von Finanzderivaten	-	-	x	-
785	Auszahlungen für Baumaßnahmen	58 118	72 232	-19,5	34,64
7851	für Hochbaumaßnahmen	36 496	44 917	-18,7	21,75
7852	für Tiefbaumaßnahmen	21 533	26 672	-19,3	12,84
7853	für sonstige Baumaßnahmen	88	643	-86,3	0,05
7891	Sonstige Investitionsauszahlungen	507	267	89,9	0,30
79	Auszahlungen aus Finanzierungstätigkeit	87 334	76 858	13,6	52,06
7911	Auszahlungen zur Tilgung von Anleihen	-	-	x	-
792	Tilgung von Krediten für Investitionen und Investitionsfördermaßnahmen	87 026	75 781	14,8	51,88
7920	beim Bund	-	-	x	-
7921	beim Land	-	-	x	-
7922	bei Gemeinden und Gemeindeverbänden	-	-	x	-
7923	bei Zweckverbänden und dgl.	-	-	x	-
7924	bei gesetzlichen Sozialversicherungen	-	-	x	-
7925	bei verbundenen Unternehmen, Beteiligungen und Sondervermögen	-	-	x	-
7926	bei öffentlichen Sonderrechnungen	-	-	x	-
7927	bei Kreditinstituten	87 026	75 781	14,8	51,88
7928	beim sonstigen inländischen Bereich	-	-	x	-
7929	beim sonstigen ausländischen Bereich	-	-	x	-
7941	Tilgung sonstiger Wertpapiersschulden	-	-	x	-
795	Gewährung von Ausleihungen	308	1 078	-71,5	0,18
7950	an Bund	-	-	x	-
7951	an Land	-	-	x	-
7952	an Gemeinden und Gemeindeverbände	-	-	x	-
7953	an Zweckverbände und dgl.	-	-	x	-
7954	an gesetzliche Sozialversicherungen	-	-	x	-
7955	an verbundene Unternehmen, Beteiligungen und Sondervermögen	260	1 070	-75,7	0,15
7956	an öffentliche Sonderrechnungen	-	-	x	-
7957	an Kreditinstitute	-	-	x	-
7958	an sonstige inländische Bereiche	48	7	536,6	0,03
7959	an sonstige ausländische Bereiche	-	-	x	-

Noch 1 Landessystematik  
 Noch 1.8 Kassenstatistik - alle Merkmale 01.01.2017 bis 31.12.2017 im Vergleich zum Vorjahr  
 Noch 1.8.3 Landkreise  
 1.8.3.3 Auszahlungen für Baumaßnahmen

Kto.-Nr./ Produkt- bereich bzw. -gruppe	Art der Auszahlung - Landessystematik -	01.01. - 31.12.		Verän- derung	Je Ein- wohner
		2017	2016		2017
		1 000 EUR		um %	EUR
785	Auszahlungen für Baumaßnahmen	58 118	72 232	-19,5	34,64
darunter	im Produktbereich bzw. in Produktgruppe				
Zfg./111	Verwaltungssteuerung und Service	14 798	19 128	-22,6	8,82
Zfg./21	Allgemein bildende Schulen	17 496	14 542	20,3	10,43
Zfg./22	Förderschulen	1 787	1 437	24,3	1,07
Zfg./23	Berufsbildende Schulen	2 527	369	584,6	1,51
Zfg./24	Weitere schulische Aufgaben	-	-	x	-
21 - 24	Summe für Schulen	21 810	16 348	33,4	13,00
Zfg./424	Sportstätten und Bäder	145	473	-69,3	0,09
Zfg./511	Räumliche Planungs- und Entwicklungsmaßnahmen	-	-	x	-
Zfg./521	Bau- und Grundstücksordnung	-	-	x	-
Zfg./522	Wohnbauförderung	-	-	x	-
Zfg./531	Elektrizitätsversorgung	-	-	x	-
Zfg./532	Gasversorgung	-	-	x	-
Zfg./533	Wasserversorgung	-	-	x	-
Zfg./534	Fernwärmeversorgung	-	-	x	-
Zfg./535	Kombinierte Versorgung	-	-	x	-
Zfg./537	Abfallwirtschaft	429	25	x	0,26
Zfg./538	Abwasserbeseitigung	-	-	x	-
531 - 538	Summe für Ver- und Entsorgung	429	25	x	0,26
Zfg./541	Gemeindestraßen	-	-	x	-
Zfg./542	Kreisstraßen	20 310	26 290	-22,7	12,11
Zfg./543	Landesstraßen	-	-	x	-
Zfg./544	Bundesstraßen	-	-	x	-
541 - 544	Summe für Straßen	20 310	26 290	-22,7	12,11
Zfg./547	ÖPNV	-	-	x	-
Zfg./548	Sonstiger Personen- und Güterverkehr	-	-	x	-
7851	Auszahlungen für Hochbaumaßnahmen	36 496	44 917	-18,7	21,75
darunter	im Produktbereich bzw. in Produktgruppe				
7851/111	Verwaltungssteuerung und Service	14 478	18 192	-20,4	8,63
7851/21	Allgemein bildende Schulen	16 974	13 903	22,1	10,12
7851/22	Förderschulen	1 778	1 416	25,5	1,06
7851/23	Berufsbildende Schulen	2 527	369	584,6	1,51
7851/24	Weitere schulische Aufgaben	-	-	x	-
21 - 24	Summe für Schulen	21 279	15 688	35,6	12,68
7851/424	Sportstätten und Bäder	145	473	-69,3	0,09
7851/511	Räumliche Planungs- und Entwicklungsmaßnahmen	-	-	x	-
7851/521	Bau- und Grundstücksordnung	-	-	x	-
7851/522	Wohnbauförderung	-	-	x	-
7851/531	Elektrizitätsversorgung	-	-	x	-
7851/532	Gasversorgung	-	-	x	-
7851/533	Wasserversorgung	-	-	x	-
7851/534	Fernwärmeversorgung	-	-	x	-
7851/535	Kombinierte Versorgung	-	-	x	-
7851/537	Abfallwirtschaft	49	-	x	0,03
7851/538	Abwasserbeseitigung	-	-	x	-
531 - 538	Summe für Ver- und Entsorgung	49	-	x	0,03
7851/541	Gemeindestraßen	-	-	x	-
7851/542	Kreisstraßen	-	1 945	x	-
7851/543	Landesstraßen	-	-	x	-
7851/544	Bundesstraßen	-	-	x	-
541 - 544	Summe für Straßen	-	1 945	x	-



Noch 1 Landessystematik  
 Noch 1.8 Kassenstatistik - alle Merkmale 01.01.2017 bis 31.12.2017 im Vergleich zum Vorjahr  
 Noch 1.8.3 Landkreise  
 Noch 1.8.3.3 Auszahlungen für Baumaßnahmen

Kto.-Nr./ Produkt- bereich bzw. -gruppe	Art der Auszahlung - Landessystematik -	01.01. - 31.12.		Verän- derung	Je Ein- wohner
		2017	2016		2017
		1 000 EUR		um %	EUR
7851/547	ÖPNV	-	-	x	-
7851/548	Sonstiger Personen- und Güterverkehr	-	-	x	-
7852	Auszahlungen für Tiefbaumaßnahmen	21 533	26 672	-19,3	12,84
darunter	im Produktbereich bzw. in Produktgruppe				
7852/111	Verwaltungssteuerung und Service	320	923	-65,3	0,19
7852/21	Allgemein bildende Schulen	522	639	-18,3	0,31
7852/22	Förderschulen	2	7	-68,5	0,00
7852/23	Berufsbildende Schulen	-	-	x	-
7852/24	Weitere schulische Aufgaben	-	-	x	-
21 - 24	Summe für Schulen	524	646	-18,8	0,31
7852/424	Sportstätten und Bäder	-	-	x	-
7852/511	Räumliche Planungs- und Entwicklungsmaßnahmen	-	-	x	-
7852/521	Bau- und Grundstücksordnung	-	-	x	-
7852/522	Wohnbauförderung	-	-	x	-
7852/531	Elektrizitätsversorgung	-	-	x	-
7852/532	Gasversorgung	-	-	x	-
7852/533	Wasserversorgung	-	-	x	-
7852/534	Fernwärmeversorgung	-	-	x	-
7852/535	Kombinierte Versorgung	-	-	x	-
7852/537	Abfallwirtschaft	380	25	x	0,23
7852/538	Abwasserbeseitigung	-	-	x	-
531 - 538	Summe für Ver- und Entsorgung	380	25	x	0,23
7852/541	Gemeindestraßen	-	-	x	-
7852/542	Kreisstraßen	20 310	24 345	-16,6	12,11
7852/543	Landesstraßen	-	-	x	-
7852/544	Bundesstraßen	-	-	x	-
541 - 544	Summe für Straßen	20 310	24 345	-16,6	12,11
7852/547	ÖPNV	-	-	x	-
7852/548	Sonstiger Personen- und Güterverkehr	-	-	x	-
7853	Auszahlungen für sonstige Baumaßnahmen	88	643	-86,3	0,05
darunter	im Produktbereich bzw. in Produktgruppe				
7853/111	Verwaltungssteuerung und Service	-	14	x	-
7853/21	Allgemein bildende Schulen	-	-	x	-
7853/22	Förderschulen	7	15	-53,2	0,00
7853/23	Berufsbildende Schulen	-	-	x	-
7853/24	Weitere schulische Aufgaben	-	-	x	-
21 - 24	Summe für Schulen	7	15	-53,2	0,00
7853/424	Sportstätten und Bäder	-	-	x	-
7853/511	Räumliche Planungs- und Entwicklungsmaßnahmen	-	-	x	-
7853/521	Bau- und Grundstücksordnung	-	-	x	-
7853/522	Wohnbauförderung	-	-	x	-
7853/531	Elektrizitätsversorgung	-	-	x	-
7853/532	Gasversorgung	-	-	x	-
7853/533	Wasserversorgung	-	-	x	-
7853/534	Fernwärmeversorgung	-	-	x	-
7853/535	Kombinierte Versorgung	-	-	x	-
7853/537	Abfallwirtschaft	-	-	x	-
7853/538	Abwasserbeseitigung	-	-	x	-
531 - 538	Summe für Ver- und Entsorgung	-	-	x	-

Noch 1 Landessystematik  
 Noch 1.8 Kassenstatistik - alle Merkmale 01.01.2017 bis 31.12.2017 im Vergleich zum Vorjahr  
 Noch 1.8.3 Landkreise  
 Noch 1.8.3.3 Auszahlungen für Baumaßnahmen

Kto.-Nr./ Produkt- bereich bzw. -gruppe	Art der Auszahlung - Landessystematik -	01.01. - 31.12.		Verän- derung	Je Ein- wohner
		2017	2016		2017
		1 000 EUR		um %	EUR
7853/541	Gemeindestraßen	-	-	x	-
7853/542	Kreisstraßen	-	-	x	-
7853/543	Landesstraßen	-	-	x	-
7853/544	Bundesstraßen	-	-	x	-
541 - 544	Summe für Straßen	-	-	x	-
7853/547	ÖPNV	-	-	x	-
7853/548	Sonstiger Personen- und Güterverkehr	-	-	x	-

Noch 1 Landessystematik  
 Noch 1.8 Kassenstatistik - alle Merkmale 01.01.2017 bis 31.12.2017 im Vergleich zum Vorjahr  
 Noch 1.8.3 Landkreise  
 1.8.3.4 Auszahlungen für soziale Sicherung

Kto.-Nr./ Produkt- bereich bzw. -gruppe	Art der Auszahlung - Landessystematik -	01.01. - 31.12.		Verän- derung	Je Ein- wohner
		2017	2016		2017
		1 000 EUR		um %	EUR
733	Sozialtransferauszahlungen	380 364	387 255	-1,8	226,73
7331	Soziale Leistungen an natürliche Personen außerhalb von Einrichtungen	130 725	122 421	6,8	77,92
davon	in Produktgruppe				
7331/311	Grundversorgung und Hilfen (B=L73, L=L73)	72 969	68 717	6,2	43,50
7331/361	Förderung von Kindern in Tageseinrichtungen und in Tagespflege (B=L76, L=L761)	10 714	12 948	-17,3	6,39
7331/362	Jugendarbeit (B=L76, L=L762)	275	491	-43,9	0,16
7331/363	Sonstige Leistungen der Kinder-, Jugend- und Familienhilfe (B=L76, L=L763)	46 767	40 264	16,2	27,88
7332	Soziale Leistungen an natürliche Personen in Einrichtungen	156 006	136 146	14,6	92,99
davon	in Produktgruppe				
7332/311	Grundversorgung und Hilfen (B=L74, L=L74)	45	95	-52,9	0,03
7332/361	Förderung von Kindern in Tageseinrichtungen und in Tagespflege (B=L77, L=L771)	120	131	-8,4	0,07
7332/362	Jugendarbeit (B=L77, L=L772)	-	312	x	-
7332/363	Sonstige Leistungen der Kinder-, Jugend- und Familienhilfe (B=L77, L=L773)	155 841	135 609	14,9	92,90
7333	Leistungen für Unterkunft und Heizung an Arbeitsuchende	-	0	x	-
7334	Leistungen zur Eingliederung von Arbeitsuchenden, Betreuung und Beratung	262	196	33,9	0,16
7335	Einmalige Leistungen an Arbeitsuchende	-	-	x	-
7336	Arbeitslosengeld II und Sozialgeld	-	-	x	-
7337	Leistungen zur Eingliederung von Arbeitsuchenden	-	-	x	-
7338	Mehraufwandsentschädigung an erwerbsfähige Hilfsbedürftige	-	-	x	-
7339	Sonstige soziale Leistungen	93 372	128 493	-27,3	55,66
davon	in Produktgruppe				
7339/311	Grundversorgung und Hilfen (B=L788, L=L7885)	20	19	2,6	0,01
7339/312	Grundsicherungsleistungen für Arbeitsuchende (B=L782, L=L7880)	-	1 045	x	-
7339/313	Hilfen für Asylbewerber (B=L79, L=L79)	57 687	100 659	-42,7	34,39
7339/321	Leistungen nach dem Bundesversorgungsgesetz (B=L75, L=L75)	-	-	x	-
7339/341	Unterhaltsvorschussleistungen (B=L788, L=L7881)	34 021	24 981	36,2	20,28
7339/343	Betreuungsleistungen (B=L788, L=L7882)	-	-	x	-
7339/344	Hilfen für politische Häftlinge (B=L788, L=L7883)	192	181	5,9	0,11
7339/345	Bundeskindergeld (B=L781, L=L781)	1 421	1 567	-9,3	0,85
7339/346	Wohngeld (B=L788, L=L7884)	-	-	x	-
7339/351	Sonstige soziale Hilfen und Leistungen (B=L788, L=L7884)	31	39	-21,5	0,02
746	Aufgabenbezogene Leistungsbeteiligungen	583 010	599 873	-2,8	347,52
7461	an gemeinsamen Einrichtungen (gE) bei Leistungen für Unterkunft und Heizung an Arbeitsuchende (B=L691)	316 388	326 313	-3,0	188,59
7462	an gemeinsamen Einrichtungen (gE) bei Leistungen zur Eingliederung von Arbeitsuchenden, Betreuung und Beratung (B=L692)	515	503	2,3	0,31
7463	an gemeinsamen Einrichtungen (gE) bei einmaligen Leistungen an Arbeitsuchende (B=L693)	6 130	5 072	20,8	3,65
7464	an gemeinsamen Einrichtungen (gE) beim Arbeitslosengeld II und Sozialgeld (B=L694)	205 861	214 262	-3,9	122,71
7465	an gemeinsamen Einrichtungen (gE) bei der Eingliederung von Arbeitsuchenden (B=L695)	44 162	44 090	0,2	26,32
7466	an gemeinsamen Einrichtungen (gE) für Bildung und Teilhabe (B=L696)	9 955	9 633	3,3	5,93

Noch 1 Landessystematik  
 Noch 1.8 Kassenstatistik - alle Merkmale 01.01.2017 bis 31.12.2017 im Vergleich zum Vorjahr  
 1.8.4 Kreisangehörige Gemeinden einschließlich Verbandsgemeinden  
 1.8.4.1 Einzahlungen

Kto.- Nr.	Art der Einzahlung - Landessystematik -	01.01. - 31.12.		Verän- derung	Je Ein- wohner
		2017	2016		2017
		1 000 EUR		um %	EUR
6	Einzahlungen	3 074 747	3 024 058	1,7	1 832,82
60	Steuern und ähnliche Abgaben	1 320 382	1 341 478	-1,6	787,06
601	Realsteuern	792 108	860 629	-8,0	472,17
6011	Grundsteuer A	23 817	23 505	1,3	14,20
6012	Grundsteuer B	165 981	160 721	3,3	98,94
6013	Gewerbsteuer	602 309	676 403	-11,0	359,03
602	Gemeindeanteile an den Gemeinschaftssteuern	512 217	465 958	9,9	305,33
6021	an der Einkommensteuer	425 136	398 235	6,8	253,42
6022	an der Umsatzsteuer	87 081	67 723	28,6	51,91
603	Sonstige Gemeindesteuern	15 854	14 751	7,5	9,45
6031	Vergnügungssteuer	7 418	6 680	11,0	4,42
6032	Hundsteuer	7 643	7 346	4,0	4,56
6033	Jagdsteuer	-	-	x	-
6034	Zweitwohnungsteuer	793	724	9,5	0,47
6039	Sonstige örtliche Steuern	-	-	x	-
604	Steuerähnliche Einzahlungen	203	141	43,8	0,12
6042	Abgaben von Spielbanken	203	141	43,8	0,12
6049	Sonstige steuerähnliche Einzahlungen	-	-	x	-
605	Ausgleichsleistungen	-	-	x	-
6051	Leistungen nach dem Familienleistungsgesetz	-	-	x	-
6052	Leistungen des Landes aus der Umsetzung des SGB II	-	-	x	-
6053	Leistungen des Landes aus dem Ausgleich von Sonderlasten bei der Zusammenführung von Arbeitslosenhilfe und Sozialhilfe	-	-	x	-
61	Zuwendungen und allgemeine Umlagen	893 436	835 090	7,0	532,57
6111	Schlüsselzuweisungen und besondere Ergänzungszuweisungen vom Land	388 738	377 486	3,0	231,72
6121	Bedarfszuweisungen vom Land	15 073	4 351	246,4	8,99
613	Sonstige allgemeine Zuweisungen	113 945	99 821	14,1	67,92
6130	Sonstige allgemeine Zuweisungen vom Bund	37	32	15,9	0,02
6131	Sonstige allgemeine Zuweisungen vom Land	113 908	99 789	14,1	67,90
6132	von Gemeinden und Gemeindeverbänden	-	-	x	-
614	Zuweisungen und Zuschüsse für laufende Zwecke	297 935	279 271	6,7	177,60
6140	vom Bund	1 887	1 620	16,5	1,12
6141	vom Land	57 135	56 075	1,9	34,06
6142	von Gemeinden und Gemeindeverbänden	229 247	212 820	7,7	136,65
6143	von Zweckverbänden	47	36	31,3	0,03
6144	von gesetzlichen Sozialversicherungen	2 296	2 871	-20,0	1,37
6145	von verbundenen Unternehmen, Beteiligungen und Sondervermögen	1 249	579	115,6	0,74
6146	von sonstigen öffentlichen Sonderrechnungen	1 284	1 016	26,3	0,77
6147	von privaten Unternehmen	2 297	2 295	0,1	1,37
6148	von übrigen Bereichen	2 493	1 958	27,4	1,49
6182	Allgemeine Umlagen von Gemeinden	77 745	74 147	4,9	46,34
6191	Leistungsbeteiligung bei Leistungen für Unterkunft und Heizung an Arbeitsuchende	-	-	x	-
6192	Leistungsbeteiligung beim Arbeitslosengeld II	-	-	x	-
6193	Leistungsbeteiligung bei der Eingliederung von Arbeitsuchenden	-	15	x	-
62	Sonstige Transfereinzahlungen	10 844	21 435	-49,4	6,46
621	Ersatz von sozialen Leistungen außerhalb von Einrichtungen	-	-	x	-
6211	Kostenbeiträge und Aufwendungsersatz; Kostenersatz	-	-	x	-
6212	Übergeleitete Unterhaltsansprüche gegen bürgerlich-rechtliche Unterhaltsverpflichtete	-	-	x	-
6213	Leistungen von Sozialleistungsträgern	-	-	x	-
6214	Sonstige Ersatzleistungen	-	-	x	-

Noch 1 Landessystematik  
 Noch 1.8 Kassenstatistik - alle Merkmale 01.01.2017 bis 31.12.2017 im Vergleich zum Vorjahr  
 Noch 1.8.4 Kreisangehörige Gemeinden einschließlich Verbandsgemeinden  
 Noch 1.8.4.1 Einzahlungen

Kto.- Nr.	Art der Einzahlung - Landessystematik -	01.01. - 31.12.		Verän- derung	Je Ein- wohner
		2017	2016		2017
		1 000 EUR		um %	EUR
6215	Rückzahlung gewährter Hilfen (Tilgung und Zinsen von Darlehen)	-	-	x	-
622	Ersatz von sozialen Leistungen in Einrichtungen	-	-	x	-
6221	Kostenbeiträge und Aufwendungsersatz; Kostenersatz	-	-	x	-
6222	Übergeleitete Unterhaltsansprüche gegen bürgerlich-rechtliche Unterhaltsverpflichtete	-	-	x	-
6223	Leistungen von Sozialleistungsträgern	-	-	x	-
6224	Sonstige Ersatzleistungen	-	-	x	-
6225	Rückzahlung gewährter Hilfen (Tilgung und Zinsen von Darlehen)	-	-	x	-
623	Schuldendiensthilfen	9 742	18 928	-48,5	5,81
6230	vom Bund	-	-	x	-
6231	vom Land	7 717	13 716	-43,7	4,60
6232	von Gemeinden und Gemeindeverbänden	131	153	-14,2	0,08
6233	von Zweckverbänden und dgl.	572	331	72,6	0,34
6234	von gesetzlichen Sozialversicherungen	-	-	x	-
6235	von verbundenen Unternehmen, Beteiligungen und Sondervermögen	799	4 280	-81,3	0,48
6236	von sonstigen öffentlichen Sonderrechnungen	462	338	36,9	0,28
6237	von privaten Unternehmen	60	110	-45,5	0,04
6238	von übrigen Bereichen	1	-	x	0,00
6291	Andere sonstige Transfereinzahlungen	1 103	2 508	-56,0	0,66
63	Öffentlich-rechtliche Leistungsentgelte	186 624	177 124	5,4	111,24
6311	Verwaltungsgebühren	16 523	16 970	-2,6	9,85
6321	Benutzungsgebühren und ähnliche Entgelte	165 119	155 814	6,0	98,43
6361	Zweckgebundene Abgaben	4 981	4 340	14,8	2,97
64	Privatrechtliche Leistungsentgelte, Kostenerstattungen und Kostenumlagen	164 243	158 356	3,7	97,90
6411	Einzahlungen aus Mieten und Pachten	66 996	67 879	-1,3	39,94
642	Einzahlungen aus Verkauf	6 210	-	x	3,70
6421	von Vorräten	6 169	5 328	15,8	3,68
6422	von geringwertigen Vermögensgegenständen	40	-	x	0,02
6461	Sonstige privatrechtliche Leistungsentgelte	11 278	9 132	23,5	6,72
648	Einzahlungen aus Kostenerstattungen, Kostenumlagen	79 759	76 016	4,9	47,54
6480	vom Bund	2 094	2 378	-11,9	1,25
6481	vom Land	5 968	5 852	2,0	3,56
6482	von Gemeinden und Gemeindeverbänden	42 067	38 893	8,2	25,08
6483	von Zweckverbänden	618	1 223	-49,5	0,37
6484	von gesetzlichen Sozialversicherungen	4 366	3 662	19,2	2,60
6485	von verbundenen Unternehmen, Sondervermögen und Beteiligungen	5 349	4 918	8,8	3,19
6486	von sonstigen öffentlichen Sonderrechnungen	787	865	-9,1	0,47
6487	von privaten Unternehmen	6 111	5 574	9,6	3,64
6488	von übrigen Bereichen	12 400	12 650	-2,0	7,39
65	Sonstige Einzahlungen aus laufender Verwaltungstätigkeit	69 471	75 184	-7,6	41,41
6511	Konzessionsabgaben	51 843	54 419	-4,7	30,90
6521	Erstattungen von Steuern	2 869	3 640	-21,2	1,71
656	Besondere Einzahlungen	12 215	13 155	-7,1	7,28
6561	Bußgelder	7 368	7 627	-3,4	4,39
6562	Säumniszuschläge	4 778	5 520	-13,4	2,85
6563	Einzahlungen aus der Inanspruchnahme von Gewährverträgen und Bürgschaften	68	7	882,8	0,04
6564	Fehlbelegungsabgabe	-	-	x	-
6591	Andere sonstige Einzahlungen aus laufender Verwaltungstätigkeit	2 545	3 970	-35,9	1,52
66	Zinsen und ähnliche Einzahlungen	51 614	50 138	2,9	30,77
661	Zinseinzahlungen	698	842	-17,2	0,42
6610	vom Bund	-	-	x	-
6611	vom Land	-	-	x	-

Noch 1 Landessystematik  
 Noch 1.8 Kassenstatistik - alle Merkmale 01.01.2017 bis 31.12.2017 im Vergleich zum Vorjahr  
 Noch 1.8.4 Kreisangehörige Gemeinden einschließlich Verbandsgemeinden  
 Noch 1.8.4.1 Einzahlungen

Kto.- Nr.	Art der Einzahlung - Landessystematik -	01.01. - 31.12.		Verän- derung	Je Ein- wohner
		2017	2016		2017
		1 000 EUR		um %	EUR
6612	von Gemeinden und Gemeindeverbänden	1	7	-85,3	0,00
6613	von Zweckverbänden und dgl.	-	-	x	-
6614	von gesetzlichen Sozialversicherungen	-	0	x	-
6615	von verbundenen Unternehmen, Beteiligungen und Sondervermögen	137	379	-64,0	0,08
6616	von öffentlichen Sonderrechnungen	19	10	84,9	0,01
6617	von Kreditinstituten	529	431	22,9	0,32
6618	vom sonstigen inländischen Bereich	11	14	-20,7	0,01
6619	vom sonstigen ausländischen Bereich	-	-	x	-
6651	Einzahlungen von Gewinnanteilen aus verbundenen Unternehmen und Beteiligungen	39 949	39 211	1,9	23,81
6691	Sonstige Finanzeinzahlungen	10 967	10 084	8,8	6,54
68	Einzahlungen aus Investitionstätigkeit	276 343	273 860	0,9	164,72
681	Einzahlungen aus Zuwendungen für Investitionen und Investitionsfördermaßnahmen	220 046	217 291	1,3	131,17
6810	vom Bund	2 305	676	241,0	1,37
6811	vom Land	197 021	203 935	-3,4	117,44
6812	von Gemeinden und Gemeindeverbänden	9 503	8 549	11,2	5,66
6813	von Zweckverbänden	276	167	65,9	0,16
6814	von gesetzlichen Sozialversicherungen	29	10	190,4	0,02
6815	von verbundenen Unternehmen, Sondervermögen und Beteiligungen	719	410	75,5	0,43
6816	von sonstigen öffentlichen Sonderrechnungen	1 360	2 044	-33,4	0,81
6817	von privaten Unternehmen	4 996	510	880,3	2,98
6818	von übrigen Bereichen	3 837	992	286,9	2,29
6821	Einzahlungen aus der Veräußerung von Grundstücken, Gebäuden und Infrastrukturvermögen	36 356	35 492	2,4	21,67
683	Einzahlungen aus der Veräußerung von beweglichen oder immateriellen Vermögensgegenständen	1 075	1 477	-27,3	0,64
6831	von mehr als 1000 Euro ohne Umsatzsteuer	1 019	1 411	-27,8	0,61
6832	von mehr als 150 bis 1000 Euro ohne Umsatzsteuer	43	34	27,3	0,03
6833	bis 150 Euro ohne Umsatzsteuer	10	32	-70,3	0,01
6834	von immateriellen Vermögensgegenständen	3	0	x	0,00
684	Einzahlungen aus der Veräußerung von Finanzanlagen	1	699	-99,9	0,00
6842	von börsennotierten Aktien	-	0	x	-
6843	von nichtbörsennotierten Aktien	-	-	x	-
6844	von sonstigen Anteilsrechten und Kapitaleinlagen Dritter	1	513	-99,8	0,00
6845	von Investmentzertifikaten	-	187	x	-
6846	von Kapitalmarktpapieren	-	0	x	-
6847	von Geldmarktpapieren	-	-	x	-
6848	von Finanzderivaten	-	-	x	-
6849	Sonstige Finanzanlagen	-	-	x	-
6851	Einzahlungen für Baumaßnahmen	1 363	2 881	-52,7	0,81
6881	Einzahlungen aus Beiträgen und ähnlichen Entgelten	15 439	14 265	8,2	9,20
6891	Sonstige Investitionseinzahlungen	2 064	1 754	17,6	1,23
69	Einzahlungen aus Finanzierungstätigkeit	101 790	91 394	11,4	60,68
6911	Einzahlungen aus der Ausgabe von Anleihen	-	-	x	-
692	Kreditaufnahmen für Investitionen und Investitionsfördermaßnahmen	99 126	89 666	10,6	59,09
6920	beim Bund	-	-	x	-
6921	beim Land	-	-	x	-
6922	bei Gemeinden und Gemeindeverbänden	-	-	x	-
6923	bei Zweckverbänden und dgl.	-	-	x	-
6924	bei gesetzlichen Sozialversicherungen	-	-	x	-
6925	bei verbundenen Unternehmen, Beteiligungen und Sondervermögen	-	-	x	-
6926	bei öffentlichen Sonderrechnungen	411	-	x	0,25

Noch 1 Landessystematik  
 Noch 1.8 Kassenstatistik - alle Merkmale 01.01.2017 bis 31.12.2017 im Vergleich zum Vorjahr  
 Noch 1.8.4 Kreisangehörige Gemeinden einschließlich Verbandsgemeinden  
 Noch 1.8.4.1 Einzahlungen

Kto.- Nr.	Art der Einzahlung - Landessystematik -	01.01. - 31.12.		Verän- derung	Je Ein- wohner
		2017	2016		2017
		1 000 EUR		um %	EUR
6927	bei Kreditinstituten	98 714	89 666	10,1	58,84
6928	beim sonstigen inländischen Bereich	-	-	x	-
6929	beim sonstigen ausländischen Bereich	-	-	x	-
6941	Sonstige Wertpapiersschulden	-	-	x	-
695	Rückflüsse von Ausleihungen	2 664	1 728	54,2	1,59
6950	an Bund	-	-	x	-
6951	an Land	-	-	x	-
6952	an Gemeinden und Gemeindeverbände	2 022	579	249,0	1,21
6953	an Zweckverbänden und dgl.	-	-	x	-
6954	an gesetzliche Sozialversicherungen	-	-	x	-
6955	an verbundenen Unternehmen, Beteiligungen und Sondervermögen	477	825	-42,2	0,28
6956	an öffentlichen Sonderrechnungen	127	302	-58,0	0,08
6957	an Kreditinstitute	-	-	x	-
6958	an sonstige inländische Bereiche	38	22	78,6	0,02
6959	an sonstige ausländische Bereiche	-	-	x	-

Noch 1 Landessystematik

Noch 1.8 Kassenstatistik - alle Merkmale 01.01.2017 bis 31.12.2017 im Vergleich zum Vorjahr

Noch 1.8.4 Kreisangehörige Gemeinden einschließlich Verbandsgemeinden

1.8.4.2 Auszahlungen

Kto.- Nr.	Art der Auszahlung - Landessystematik -	01.01. - 31.12.		Verän- derung	Je Ein- wohner
		2017	2016		2017
		1 000 EUR		um %	EUR
7	Auszahlungen	3 014 376	2 926 945	3,0	1 796,83
70	Personalauszahlungen	900 714	884 106	1,9	536,90
701	Dienstauszahlungen und dgl.	712 262	700 124	1,7	424,57
7011	an Beamte	40 823	39 783	2,6	24,33
7012	an Arbeitnehmer	665 460	653 826	1,8	396,67
7019	an sonstige Beschäftigte	5 979	6 515	-8,2	3,56
702	Beiträge zu Versorgungskassen	54 164	52 040	4,1	32,29
7021	für Beamte	27 743	27 124	2,3	16,54
7022	für Arbeitnehmer	26 382	24 870	6,1	15,73
7029	für sonstige Beschäftigte	39	47	-17,0	0,02
703	Beiträge zur gesetzlichen Sozialversicherung aus Dienstauszahlungen und dgl.	131 688	129 426	1,7	78,50
7031	für Beamte	26	-	x	0,02
7032	für Arbeitnehmer	130 795	128 605	1,7	77,97
7039	für sonstige Beschäftigte	867	820	5,6	0,52
7041	Beihilfen, Unterstützungsleistungen für Beschäftigte	2 600	2 516	3,3	1,55
71	Versorgungsauszahlungen	111	85	30,8	0,07
711	Versorgungsauszahlungen	107	85	26,0	0,06
7111	an Beamte	99	62	59,5	0,06
7112	an Arbeitnehmer	8	23	-66,0	0,00
7119	an sonstige Beschäftigte	-	-	x	-
713	Beiträge zur gesetzlichen Sozialversicherung aus Versorgungsauszahlungen	-	-	x	-
7131	an Beamte	-	-	x	-
7132	an Arbeitnehmer	-	-	x	-
7139	an sonstige Beschäftigte	-	-	x	-
7141	Beihilfen, Unterstützungsleistungen für Versorgungsempfänger	4	-	x	0,00
72	Auszahlungen für Sach- und Dienstleistungen	429 024	413 460	3,8	255,74
7211	Unterhaltung der Grundstücke und baulichen Anlagen	61 923	59 265	4,5	36,91
7221	Unterhaltung des sonstigen unbeweglichen Vermögens	72 735	67 647	7,5	43,36
723	Auszahlungen für Mieten und Pachten	19 915	18 932	5,2	11,87
7231	Auszahlungen für Mieten und Pachten	13 749	12 992	5,8	8,20
7232	Auszahlungen für Leasing	6 166	5 940	3,8	3,68
7241	Bewirtschaftung der Grundstücke und baulichen Anlagen	140 925	137 834	2,2	84,00
725	Unterhaltung des beweglichen Vermögens	35 038	34 309	2,1	20,89
7251	Haltung von Fahrzeugen	18 775	18 551	1,2	11,19
7252	Erwerb geringwertiger Vermögensgegenstände	1 744	-	x	1,04
7255	Unterhaltung des sonstigen beweglichen Vermögens	14 519	15 757	-7,9	8,65
7261	Besondere zahlungswirksame Aufwendungen für Beschäftigte	8 275	7 787	6,3	4,93
7271	Besondere Verwaltungs- und Betriebsauszahlungen	27 602	28 020	-1,5	16,45
7281	Auszahlungen für den Erwerb von Vorräten	5 308	4 588	15,7	3,16
7291	Auszahlungen für sonstige Dienstleistungen	57 302	55 079	4,0	34,16
73	Transferauszahlungen	942 029	928 181	1,5	561,53
731	Zuwendungen für laufende Zwecke	163 509	160 909	1,6	97,47
7310	an den Bund	7	54	-86,8	0,00
7311	an das Land	459	769	-40,4	0,27
7312	an Gemeinden und Gemeindeverbände	1 287	1 264	1,8	0,77
7313	an Zweckverbände	26 870	28 536	-5,8	16,02
7314	an gesetzliche Sozialversicherungen	6	6	-7,8	0,00
7315	an verbundene Unternehmen, Sondervermögen und Beteiligungen	32 175	34 599	-7,0	19,18
7316	an sonstige öffentliche Sonderrechnungen	3 338	2 484	34,4	1,99
7317	an private Unternehmen	9 082	8 441	7,6	5,41
7318	an übrige Bereiche	90 284	84 756	6,5	53,82
732	Schuldendiensthilfen	197	244	-19,6	0,12



Noch 1 Landessystematik  
 Noch 1.8 Kassenstatistik - alle Merkmale 01.01.2017 bis 31.12.2017 im Vergleich zum Vorjahr  
 Noch 1.8.4 Kreisangehörige Gemeinden einschließlich Verbandsgemeinden  
 Noch 1.8.4.2 Auszahlungen

Kto.- Nr.	Art der Auszahlung - Landessystematik -	01.01. - 31.12.		Verän- derung	Je Ein- wohner
		2017	2016		2017
		1 000 EUR		um %	EUR
7320	an den Bund	-	-	x	-
7321	an das Land	-	-	x	-
7322	an Gemeinden und Gemeindeverbände	79	84	-6,0	0,05
7323	an Zweckverbände und dgl.	-	18	x	-
7324	an gesetzliche Sozialversicherungen	-	-	x	-
7325	an verbundene Unternehmen, Sondervermögen und Beteiligungen	-	-	x	-
7326	an sonstige öffentliche Sonderrechnungen	-	-	x	-
7327	an private Unternehmen	78	66	17,5	0,05
7328	an übrige Bereiche	39	76	-48,3	0,02
733	Sozialtransferauszahlungen	230	199	15,9	0,14
7331	Soziale Leistungen an natürliche Personen außerhalb von Einrichtungen	-	-	x	-
7332	Soziale Leistungen an natürliche Personen in Einrichtungen	-	-	x	-
7333	Leistungen für Unterkunft und Heizung an Arbeitsuchende	-	-	x	-
7334	Leistungen zur Eingliederung von Arbeitsuchenden, Betreuung und Beratung	-	-	x	-
7335	Einmalige Leistungen an Arbeitsuchende	-	-	x	-
7336	Arbeitslosengeld II und Sozialgeld	-	-	x	-
7337	Leistungen zur Eingliederung von Arbeitsuchenden	-	-	x	-
7338	Mehraufwandsentschädigung an erwerbsfähige Hilfsbedürftige	230	196	17,6	0,14
7339	Sonstige soziale Leistungen	1	3	-81,9	0,00
734	Steuerbeteiligungen	59 525	82 204	-27,6	35,48
7341	Gewerbesteuerumlage	59 525	82 204	-27,6	35,48
7342	Finanzierungsbeteiligung Fonds Deutsche Einheit	-	-	x	-
735	Allgemeine Zuweisungen	86	-	x	0,05
7351	an das Land	-	-	x	-
7352	an Gemeinden und Gemeindeverbände	-	-	x	-
7353	an Zweckverbände	86	-	x	0,05
7354	Allgemeine Zuweisungen an gesetzliche Sozialversicherungen	-	-	x	-
737	Allgemeine Umlagen	716 518	681 846	5,1	427,11
7371	an das Land	21 310	16 359	30,3	12,70
7372	an Landkreise	615 618	662 193	-7,0	366,96
7373	an Zweckverbände	1 846	3 294	-44,0	1,10
7374	an Verbandsgemeinden	77 745	-	x	46,34
7375	Sonstige Allgemeine Umlagen an Gemeinden und Gemeindeverbände	-	-	x	-
7391	Sonstige Transferauszahlungen	1 963	2 779	-29,4	1,17
74	Sonstige Auszahlungen aus laufender Verwaltungstätigkeit	208 912	203 947	2,4	124,53
7411	Sonstige Personal- und Versorgungsauszahlungen	2 443	2 816	-13,3	1,46
742	Auszahlungen für die Inanspruchnahme von Rechten und Diensten	24 372	24 385	-0,1	14,53
7421	Auszahlungen für ehrenamtliche und sonstige Tätigkeit	19 088	19 167	-0,4	11,38
7429	Sonst. Auszahlungen für die Inanspruchnahme von Rechten und Diensten	5 284	5 218	1,3	3,15
7431	Geschäftsauszahlungen	35 621	35 238	1,1	21,23
7441	Steuern, Versicherungen, Schadensfälle	15 221	13 404	13,6	9,07
745	Erstattungen für die Auszahlungen von Dritten aus laufender Verwaltungstätigkeit	128 691	125 370	2,6	76,71
7450	an den Bund	1 005	866	16,1	0,60
7451	an das Land	131	138	-5,3	0,08
7452	an Gemeinden und Gemeindeverbände	23 654	20 885	13,3	14,10
7453	an Zweckverbände	2 268	2 131	6,4	1,35
7454	an gesetzliche Sozialversicherungen	16	108	-85,5	0,01
7455	an verbundene Unternehmen, Sondervermögen und Beteiligungen	41 173	41 567	-0,9	24,54
7456	an sonstige öffentliche Sonderrechnungen	576	515	11,9	0,34
7457	an private Unternehmen	13 491	13 501	-0,1	8,04
7458	an übrige Bereiche	46 377	45 660	1,6	27,64

Noch 1 Landessystematik  
 Noch 1.8 Kassenstatistik - alle Merkmale 01.01.2017 bis 31.12.2017 im Vergleich zum Vorjahr  
 Noch 1.8.4 Kreisangehörige Gemeinden einschließlich Verbandsgemeinden  
 Noch 1.8.4.2 Auszahlungen

Kto.- Nr.	Art der Auszahlung - Landessystematik -	01.01. - 31.12.		Verän- derung	Je Ein- wohner
		2017	2016		2017
		1 000 EUR		um %	EUR
746	Aufgabenbezogene Leistungsbeteiligungen	-	-	x	-
7461	an gemeinsamen Einrichtungen (gE) bei Leistungen für Unterkunft und Heizung an Arbeitsuchende	-	-	x	-
7462	an gemeinsamen Einrichtungen (gE) bei Leistungen zur Eingliederung von Arbeitsuchenden, Betreuung und Beratung	-	-	x	-
7463	an gemeinsamen Einrichtungen (gE) bei einmaligen Leistungen an Arbeitsuchende	-	-	x	-
7464	an gemeinsamen Einrichtungen (gE) beim Arbeitslosengeld II und Sozialgeld	-	-	x	-
7465	an gemeinsamen Einrichtungen (gE) bei der Eingliederung von Arbeitsuchenden	-	-	x	-
7466	an gemeinsamen Einrichtungen (gE) für Bildung und Teilhabe	-	-	x	-
748	Besondere Auszahlungen	156	285	-45,1	0,09
7481	Bußgelder	1	0	259,3	0,00
7482	Säumniszuschläge	29	94	-69,4	0,02
7483	Auszahlungen aus der Inanspruchnahme von Gewährverträgen und Bürgschaften	127	191	-33,4	0,08
7484	Fehlbelegungsabgabe	-	-	x	-
7491	Verfügun gsmittel	548	641	-14,6	0,33
7492	Fraktionszuwendungen	45	45	0,6	0,03
7493	Übrige weitere sonstige Auszahlungen aus laufender Verwaltungstätigkeit	1 814	1 763	2,9	1,08
75	Zinsen und ähnliche Auszahlungen	31 169	35 164	-11,4	18,58
751	Zinsauszahlungen	22 443	28 144	-20,3	13,38
7510	an den Bund	-	-	x	-
7511	an das Land	3	-	x	0,00
7512	an Gemeinden und Gemeindeverbände	1	13	-90,1	0,00
7513	an Zweckverbände	3	3	19,1	0,00
7514	an gesetzliche Sozialversicherungen	-	-	x	-
7515	an verbundene Unternehmen, Sondervermögen und Beteiligungen	97	7	x	0,06
7516	an öffentliche Sonderrechnungen	50	22	129,6	0,03
7517	an Kreditinstitute	22 221	28 093	-20,9	13,25
7518	an sonstigen inländischen Bereich	66	6	x	0,04
7519	an sonstigen ausländischen Bereich	-	-	x	-
759	Sonstige Finanzauszahlungen	8 726	7 021	24,3	5,20
7591	Kreditbeschaffungskosten	10	8	27,7	0,01
7592	Verzinsung von Steuernachzahlungen	5 229	4 184	25,0	3,12
7594	Auszahlungen für Negativzinsen	8	-	x	0,01
7599	Sonstige Finanzauszahlungen	3 478	2 828	23,0	2,07
78	Auszahlungen aus Investitionstätigkeit	332 515	288 927	15,1	198,21
781	Auszahlungen für Zuwendungen für Investitionsfördermaßnahmen	10 899	10 008	8,9	6,50
7810	an Bund	-	-	x	-
7811	an Land	279	579	-51,9	0,17
7812	an Gemeinden und Gemeindeverbänden	2 915	1 795	62,4	1,74
7813	an Zweckverbänden	358	421	-15,0	0,21
7814	an gesetzliche Sozialversicherungen	-	-	x	-
7815	an verbundene Unternehmen, Sondervermögen und Beteiligungen	2 282	4 502	-49,3	1,36
7816	an sonstige öffentliche Sonderrechnungen	1 132	958	18,1	0,67
7817	an private Unternehmen	2 692	1 181	128,0	1,60
7818	an übrige Bereiche	1 242	572	117,0	0,74
7821	Auszahlungen für den Erwerb von Grundstücken, Gebäuden und Infrastrukturvermögen	11 249	15 892	-29,2	6,71
783	Auszahlungen für den Erwerb von beweglichen oder immateriellen Vermögensgegenständen	44 037	37 071	18,8	26,25

Noch 1 Landessystematik  
 Noch 1.8 Kassenstatistik - alle Merkmale 01.01.2017 bis 31.12.2017 im Vergleich zum Vorjahr  
 Noch 1.8.4 Kreisangehörige Gemeinden einschließlich Verbandsgemeinden  
 Noch 1.8.4.2 Auszahlungen

Kto.- Nr.	Art der Auszahlung - Landessystematik -	01.01. - 31.12.		Verän- derung	Je Ein- wohner
		2017	2016		2017
		1 000 EUR		um %	EUR
7831	von mehr als 1000 Euro ohne Umsatzsteuer	34 228	30 065	13,8	20,40
7832	von mehr als 150 Euro bis zu 1000 Euro ohne Umsatzsteuer	7 384	4 812	53,4	4,40
7833	bis 150 Euro ohne Umsatzsteuer	285	454	-37,4	0,17
7834	von immateriellen Vermögensgegenständen	2 141	1 739	23,1	1,28
7835	Auszahlungen für die Ablösung von Dauerlasten	-	-	x	-
784	Auszahlungen für den Erwerb von Finanzanlagen	7 351	1 072	585,6	4,38
7842	von börsennotierten Aktien	-	-	x	-
7843	von nichtbörsennotierten Aktien	376	-	x	0,22
7844	von sonstigen Anteilsrechten	4 471	992	350,6	2,67
7845	von Investmentzertifikaten	2 504	80	x	1,49
7846	von Kapitalmarktpapieren	-	-	x	-
7847	von Geldmarktpapieren	-	-	x	-
7848	von Finanzderivaten	-	-	x	-
785	Auszahlungen für Baumaßnahmen	254 344	218 212	16,6	151,61
7851	für Hochbaumaßnahmen	105 266	88 896	18,4	62,75
7852	für Tiefbaumaßnahmen	124 769	104 576	19,3	74,37
7853	für sonstige Baumaßnahmen	24 309	24 740	-1,7	14,49
7891	Sonstige Investitionsauszahlungen	4 635	6 672	-30,5	2,76
79	Auszahlungen aus Finanzierungstätigkeit	169 903	173 075	-1,8	101,28
7911	Auszahlungen zur Tilgung von Anleihen	-	-	x	-
792	Tilgung von Krediten für Investitionen und Investitionsfördermaßnahmen	167 691	170 277	-1,5	99,96
7920	beim Bund	-	-	x	-
7921	beim Land	-	-	x	-
7922	bei Gemeinden und Gemeindeverbänden	83	337	-75,3	0,05
7923	bei Zweckverbänden und dgl.	22	22	0,0	0,01
7924	bei gesetzlichen Sozialversicherungen	-	-	x	-
7925	bei verbundenen Unternehmen, Beteiligungen und Sondervermögen	-	-	x	-
7926	bei öffentlichen Sonderrechnungen	411	-	x	0,25
7927	bei Kreditinstituten	167 156	169 900	-1,6	99,64
7928	beim sonstigen inländischen Bereich	19	19	0,0	0,01
7929	beim sonstigen ausländischen Bereich	-	-	x	-
7941	Tilgung sonstiger Wertpapiersschulden	-	-	x	-
795	Gewährung von Ausleihungen	2 212	2 798	-20,9	1,32
7950	an Bund	-	-	x	-
7951	an Land	-	-	x	-
7952	an Gemeinden und Gemeindeverbände	2 169	310	599,7	1,29
7953	an Zweckverbände und dgl.	-	-	x	-
7954	an gesetzliche Sozialversicherungen	-	-	x	-
7955	an verbundene Unternehmen, Beteiligungen und Sondervermögen	-	2 484	x	-
7956	an öffentliche Sonderrechnungen	-	-	x	-
7957	an Kreditinstitute	-	-	x	-
7958	an sonstige inländische Bereiche	43	4	975,0	0,03
7959	an sonstige ausländische Bereiche	-	-	x	-

Noch 1 Landessystematik  
 Noch 1.8 Kassenstatistik - alle Merkmale 01.01.2017 bis 31.12.2017 im Vergleich zum Vorjahr  
 Noch 1.8.4 Kreisangehörige Gemeinden einschließlich Verbandsgemeinden  
 1.8.4.3 Auszahlungen für Baumaßnahmen

Kto.-Nr./ Produkt- bereich bzw. -gruppe	Art der Auszahlung - Landessystematik -	01.01. - 31.12.		Verän- derung	Je Ein- wohner
		2017	2016		2017
		1 000 EUR		um %	EUR
785	Auszahlungen für Baumaßnahmen	254 344	218 212	16,6	151,61
darunter	im Produktbereich bzw. in Produktgruppe				
Zfg./111	Verwaltungssteuerung und Service	22 191	31 698	-30,0	13,23
Zfg./21	Allgemein bildende Schulen	12 105	6 731	79,9	7,22
Zfg./22	Förderschulen	-	-	x	-
Zfg./23	Berufsbildende Schulen	-	-	x	-
Zfg./24	Weitere schulische Aufgaben	-	-	x	-
21 - 24	Summe für Schulen	12 105	6 731	79,9	7,22
Zfg./424	Sportstätten und Bäder	16 580	13 132	26,3	9,88
Zfg./511	Räumliche Planungs- und Entwicklungsmaßnahmen	34 928	28 714	21,6	20,82
Zfg./521	Bau- und Grundstücksordnung	2 329	1 603	45,2	1,39
Zfg./522	Wohnbauförderung	592	743	-20,3	0,35
Zfg./531	Elektrizitätsversorgung	-	-	x	-
Zfg./532	Gasversorgung	-	-	x	-
Zfg./533	Wasserversorgung	75	16	369,2	0,04
Zfg./534	Fernwärmeversorgung	-	-	x	-
Zfg./535	Kombinierte Versorgung	-	-	x	-
Zfg./537	Abfallwirtschaft	-	-	x	-
Zfg./538	Abwasserbeseitigung	3 513	3 092	13,6	2,09
531 - 538	Summe für Ver- und Entsorgung	3 588	3 108	15,5	2,14
Zfg./541	Gemeindestraßen	82 461	69 992	17,8	49,15
Zfg./542	Kreisstraßen	9	477	-98,2	0,01
Zfg./543	Landesstraßen	358	3 110	-88,5	0,21
Zfg./544	Bundesstraßen	182	593	-69,2	0,11
541 - 544	Summe für Straßen	83 010	74 171	11,9	49,48
Zfg./547	ÖPNV	2 034	1 031	97,3	1,21
Zfg./548	Sonstiger Personen- und Güterverkehr	1 031	147	600,8	0,61
7851	Auszahlungen für Hochbaumaßnahmen	105 266	88 896	18,4	62,75
darunter	im Produktbereich bzw. in Produktgruppe				
7851/111	Verwaltungssteuerung und Service	19 995	30 273	-34,0	11,92
7851/21	Allgemein bildende Schulen	10 954	6 094	79,7	6,53
7851/22	Förderschulen	-	-	x	-
7851/23	Berufsbildende Schulen	-	-	x	-
7851/24	Weitere schulische Aufgaben	-	-	x	-
21 - 24	Summe für Schulen	10 954	6 094	79,7	6,53
7851/424	Sportstätten und Bäder	14 200	10 734	32,3	8,46
7851/511	Räumliche Planungs- und Entwicklungsmaßnahmen	12 634	9 597	31,6	7,53
7851/521	Bau- und Grundstücksordnung	2 274	1 289	76,4	1,36
7851/522	Wohnbauförderung	536	695	-22,8	0,32
7851/531	Elektrizitätsversorgung	-	-	x	-
7851/532	Gasversorgung	-	-	x	-
7851/533	Wasserversorgung	71	-	x	0,04
7851/534	Fernwärmeversorgung	-	-	x	-
7851/535	Kombinierte Versorgung	-	-	x	-
7851/537	Abfallwirtschaft	-	-	x	-
7851/538	Abwasserbeseitigung	-	5	x	-
531 - 538	Summe für Ver- und Entsorgung	71	5	x	0,04
7851/541	Gemeindestraßen	369	840	-56,1	0,22
7851/542	Kreisstraßen	-	-	x	-
7851/543	Landesstraßen	-	164	x	-
7851/544	Bundesstraßen	-	0	x	-
541 - 544	Summe für Straßen	369	1 005	-63,2	0,22

Noch 1 Landessystematik  
 Noch 1.8 Kassenstatistik - alle Merkmale 01.01.2017 bis 31.12.2017 im Vergleich zum Vorjahr  
 Noch 1.8.4 Kreisangehörige Gemeinden einschließlich Verbandsgemeinden  
 Noch 1.8.4.3 Auszahlungen für Baumaßnahmen

Kto.-Nr./ Produkt- bereich bzw. -gruppe	Art der Auszahlung - Landessystematik -	01.01. - 31.12.		Verän- derung	Je Ein- wohner
		2017	2016		2017
		1 000 EUR		um %	EUR
7851/547	ÖPNV	242	238	1,5	0,14
7851/548	Sonstiger Personen- und Güterverkehr	12	19	-39,9	0,01
7852	Auszahlungen für Tiefbaumaßnahmen	124 769	104 576	19,3	74,37
darunter	im Produktbereich bzw. in Produktgruppe				
7852/111	Verwaltungssteuerung und Service	591	585	1,2	0,35
7852/21	Allgemein bildende Schulen	710	328	116,5	0,42
7852/22	Förderschulen	-	-	x	-
7852/23	Berufsbildende Schulen	-	-	x	-
7852/24	Weitere schulische Aufgaben	-	-	x	-
21 - 24	Summe für Schulen	710	328	116,5	0,42
7852/424	Sportstätten und Bäder	1 181	1 351	-12,6	0,70
7852/511	Räumliche Planungs- und Entwicklungsmaßnahmen	16 146	12 490	29,3	9,62
7852/521	Bau- und Grundstücksordnung	55	39	41,0	0,03
7852/522	Wohnbauförderung	28	-	x	0,02
7852/531	Elektrizitätsversorgung	-	-	x	-
7852/532	Gasversorgung	-	-	x	-
7852/533	Wasserversorgung	4	10	-61,2	0,00
7852/534	Fernwärmeversorgung	-	-	x	-
7852/535	Kombinierte Versorgung	-	-	x	-
7852/537	Abfallwirtschaft	-	-	x	-
7852/538	Abwasserbeseitigung	3 500	3 086	13,4	2,09
531 - 538	Summe für Ver- und Entsorgung	3 504	3 096	13,2	2,09
7852/541	Gemeindestraßen	81 092	67 751	19,7	48,34
7852/542	Kreisstraßen	4	477	-99,2	0,00
7852/543	Landesstraßen	313	2 915	-89,3	0,19
7852/544	Bundesstraßen	182	576	-68,3	0,11
541 - 544	Summe für Straßen	81 591	71 719	13,8	48,64
7852/547	ÖPNV	1 789	750	138,5	1,07
7852/548	Sonstiger Personen- und Güterverkehr	1 004	128	685,6	0,60
7853	Auszahlungen für sonstige Baumaßnahmen	24 309	24 740	-1,7	14,49
darunter	im Produktbereich bzw. in Produktgruppe				
7853/111	Verwaltungssteuerung und Service	1 604	841	90,8	0,96
7853/21	Allgemein bildende Schulen	442	309	43,1	0,26
7853/22	Förderschulen	-	-	x	-
7853/23	Berufsbildende Schulen	-	-	x	-
7853/24	Weitere schulische Aufgaben	-	-	x	-
21 - 24	Summe für Schulen	442	309	43,1	0,26
7853/424	Sportstätten und Bäder	1 199	1 046	14,6	0,71
7853/511	Räumliche Planungs- und Entwicklungsmaßnahmen	6 147	6 627	-7,2	3,66
7853/521	Bau- und Grundstücksordnung	-	275	x	-
7853/522	Wohnbauförderung	27	48	-43,8	0,02
7853/531	Elektrizitätsversorgung	-	-	x	-
7853/532	Gasversorgung	-	-	x	-
7853/533	Wasserversorgung	-	6	x	-
7853/534	Fernwärmeversorgung	-	-	x	-
7853/535	Kombinierte Versorgung	-	-	x	-
7853/537	Abfallwirtschaft	-	-	x	-
7853/538	Abwasserbeseitigung	14	1	x	0,01
531 - 538	Summe für Ver- und Entsorgung	14	7	102,6	0,01

Noch 1 Landessystematik

Noch 1.8 Kassenstatistik - alle Merkmale 01.01.2017 bis 31.12.2017 im Vergleich zum Vorjahr

Noch 1.8.4 Kreisangehörige Gemeinden einschließlich Verbandsgemeinden

Noch 1.8.4.3 Auszahlungen für Baumaßnahmen

Kto.-Nr./ Produkt- bereich bzw. -gruppe	Art der Auszahlung - Landessystematik -	01.01. - 31.12.		Verän- derung	Je Ein- wohner
		2017	2016		2017
		1 000 EUR		um %	EUR
7853/541	Gemeindestraßen	1 000	1 400	-28,6	0,60
7853/542	Kreisstraßen	5	-	x	0,00
7853/543	Landesstraßen	45	31	46,4	0,03
7853/544	Bundesstraßen	-	17	x	-
541 - 544	Summe für Straßen	1 050	1 447	-27,5	0,63
7853/547	ÖPNV	4	43	-91,2	0,00
7853/548	Sonstiger Personen- und Güterverkehr	16	-	x	0,01

- 2 Bundessystematik  
 2.1 Ergebnisse der vierteljährlichen Kassenstatistik 01.01.2017 bis 31.12.2017 nach Gebietskörperschaftsgruppen und Arten  
 2.1.1 Eckwerte Einzahlungen

Lfd. Nr.	Art der Einzahlung - Bundessystematik -	Kommunale Kernhaushalte insgesamt	Davon		
			kreisfreie Städte	Landkreise	kreisangehörige Gemeinden einschl. Verbandsgemeinden
1 000 EUR					
1	Steuern und steuerähnliche Abgaben (ohne Kg. 605 "Ausgleichsleistungen")	1 777 851	457 470	-	1 320 382
2	dar. Realsteuern	1 048 170	256 063	-	792 108
3	dav. Grundsteuern	257 972	68 174	-	189 798
4	dav. Gewerbesteuer	790 198	187 889	-	602 309
5	nachrichtlich: Gewerbesteuer netto (≙ abzgl. Gewerbesteuerumlage)	715 504	172 720	-	542 785
6	dar. Gemeindeanteile Gemeinschaftssteuern	706 586	194 369	-	512 217
7	dav. Gemeindeanteil an der Einkommensteuer	576 759	151 623	-	425 136
8	dav. Gemeindeanteil an der Umsatzsteuer	129 826	42 746	-	87 081
9	dar. Sonstige Gemeindesteuern	22 806	6 952	-	15 854
10	Zuwendungen und allgemeine Umlagen (einschl. Kg. 605 "Ausgl.leistungen")	3 653 115	749 348	2 010 331	893 436
11	dar. Ausgleichsleistungen und Zuweisungen vom Land	2 444 034	736 186	1 132 992	574 855
12	dar. Schlüsselzuweisungen	1 075 064	315 325	371 001	388 738
13	dar. Allgemeine Umlagen von Gemeinden	693 713	-	615 968	77 745
14	dar. Aufgabenbezogene Leistungsbeteiligungen und Zuweisungen vom Bund	258 254	2 827	253 541	1 887
15	Sonstige Transfereinzahlungen	50 250	9 276	30 129	10 844
16	dar. Ersatz von sozialen Leistungen außerhalb von Einrichtungen	21 709	5 402	16 307	-
17	dar. Ersatz von sozialen Leistungen in Einrichtungen	12 251	3 874	8 376	-
18	Öffentlich-rechtliche Leistungsentgelte	396 702	99 746	110 332	186 624
19	Privatrechtliche Leistungsentgelte, Kostenerstattungen und Kostenumlagen	612 788	137 352	311 193	164 243
20	dav. Mieten und Pachten	93 268	15 869	10 403	66 996
21	dav. Verkauf von Vorräten	8 463	310	1 944	6 210
22	dav. Sonstige privatrechtliche Leistungsentgelte	27 181	9 516	6 386	11 278
23	dav. Kostenerst., Kostenumlagen (einschl. Erst. sozialer Leistungen)	483 876	111 657	292 460	79 759
24	dar. Kostenerstattungen vom Land	244 817	61 687	177 162	5 968
25	Sonstige Einzahlungen aus laufender Verwaltungstätigkeit	106 756	32 430	4 854	69 471
26	Zinsen und sonstige Finanzeinzahlungen	103 564	49 571	2 379	51 614
27	dar. Zinseinzahlungen	1 823	578	547	698
28	<b>Einzahlungen aus laufender Verwaltungstätigkeit</b>	<b>6 701 026</b>	<b>1 535 194</b>	<b>2 469 217</b>	<b>2 696 615</b>
29	dar. (abzgl.) Zahlungen von gleicher Ebene	990 451	x	x	x
30	Bereinigte Einzahlungen aus lfd. Verwaltungstätigkeit	5 710 575	x	x	x
31	Investitionstätigkeit	463 481	131 517	52 957	279 007
32	dar. Investitionszuwendungen	370 987	101 127	49 813	220 046
33	dar. Investitionszuwendungen vom Land	336 516	91 195	48 300	197 021
34	dar. Veräußerung von Grundstücken und Gebäuden	60 267	23 256	655	36 356
35	dar. Veräußerung von beweglichen Vermögensgegenständen	1 385	71	239	1 075
36	dar. Veräußerung von Finanzanlagen	2 258	800	1 457	1
37	<b>Einzahlungen (ohne Finanzierungstätigkeit)</b>	<b>7 164 506</b>	<b>1 666 711</b>	<b>2 522 174</b>	<b>2 975 621</b>
38	dar. (abzgl.) Zahlungen von gleicher Ebene	1 003 008	x	x	x
39	Bereinigte Einzahlungen	6 161 498	x	x	x

Noch 2 Bundessystematik  
 Noch 2.1 Ergebnisse der vierteljährlichen Kassenstatistik 01.01.2017 bis 31.12.2017 nach Gebietskörperschaftsgruppen und Arten  
 2.1.2 Eckwerte Auszahlungen und Finanzierungstätigkeit

Lfd. Nr.	Art der Auszahlung - Bundessystematik -	Kommunale Kern- haushalte insgesamt	Davon		
			kreisfreie Städte	Land- kreise	kreisange- hörige Gemeinden einschl. Verbands- gemeinden
1 000 EUR					
1	Personalauszahlungen	1 717 223	355 403	461 106	900 714
2	dav. Dienstbezüge	1 349 017	277 148	359 606	712 262
3	dar. Beamte	129 730	46 688	42 220	40 823
4	dar. Arbeitnehmer	1 204 378	227 664	311 255	665 460
5	dav. Beiträge zu Versorgungskassen	123 837	32 018	37 655	54 164
6	dar. Beamte	74 720	21 839	25 138	27 743
7	dar. Arbeitnehmer	49 073	10 180	12 512	26 382
8	dav. Beiträge zur gesetzlichen Sozialversicherung	236 989	44 074	61 227	131 688
9	dav. Beihilfen, Unterstützungsleistungen für Beschäftigte	7 381	2 163	2 619	2 600
10	Versorgungsauszahlungen	412	281	20	111
11	dav. Versorgungsbezüge	408	281	20	107
12	dav. Beiträge zur gesetzlichen Sozialversicherung	-	-	-	-
13	dav. Beihilfen, Unterstützungsleistungen für Versorgungsempfänger	4	-	-	4
14	Sach- und Dienstleistungen	772 126	137 417	205 685	429 024
15	dar. Unterhaltung sowie Bewirtschaftung der Grundstücke, baulichen Anlagen und des sonstigen Vermögens	510 823	104 428	114 550	291 845
16	Transferauszahlungen, sonstige Auszahlungen aus lfd. Verwaltungstätigkeit	3 855 535	973 429	1 731 165	1 150 941
17	dar. Soziale Leistungen und aufgabenbezogene Leistungsbeteiligung	1 320 692	357 088	963 373	230
18	dav. Leistungen der Grundsicherung für Arbeitsuchende (SGB II)	763 268	179 996	583 272	-
19	dav. Leistungen der Sozialhilfe (SGB XII)	110 556	37 543	73 013	-
20	dav. Leistungen der Kinder- und Jugendhilfe (SGB VIII)	317 776	104 059	213 717	-
21	dav. Sonstige Sozialleistungen	129 092	35 490	93 372	230
22	dar. Zuschüsse für lfd. Zwecke an öff., private Untern. und übrige Bereiche	784 889	404 081	245 929	134 880
23	dar. Erstattungen für lfd. Zwecke an öff., private Untern. u. übrige Bereiche	329 554	128 139	99 797	101 618
24	Zinsen und sonstige Finanzauszahlungen	58 473	16 128	11 176	31 169
25	dar. Zinsauszahlungen	44 763	11 873	10 447	22 443
26	<b>Auszahlungen aus laufender Verwaltungstätigkeit</b>	<b>6 403 769</b>	<b>1 482 659</b>	<b>2 409 152</b>	<b>2 511 958</b>
27	abzgl. Zahlungen von gleicher Ebene	990 451	x	x	x
28	Bereinigte Auszahlungen aus lfd. Verwaltungstätigkeit	5 413 318	x	x	x
29	Investitionstätigkeit	544 830	129 570	80 533	334 727
30	dar. Zuweisungen und Zuschüsse für Investitionen	30 861	9 060	6 267	15 534
31	dar. Erwerb von Grundstücken und Gebäuden	14 821	2 802	770	11 249
32	dar. Erwerb von beweglichen Sachen des Anlagevermögens	70 544	11 462	15 045	44 037
33	dar. Erwerb von Finanzanlagen	8 177	800	26	7 351
34	dar. Baumaßnahmen	417 908	105 446	58 118	254 344
35	<b>Auszahlungen (ohne Finanzierungstätigkeit)</b>	<b>6 948 599</b>	<b>1 612 229</b>	<b>2 489 685</b>	<b>2 846 685</b>
36	abzgl. Zahlungen von gleicher Ebene	1 003 008	x	x	x
37	Bereinigte Auszahlungen	5 945 590	x	x	x
38	Saldo der bereinigten laufenden Ein- und Auszahlungen	297 257	x	x	x
39	Saldo der bereinigten Ein- und Auszahlungen aus Investitionstätigkeit	-81 349	x	x	x
40	Finanzmittelüberschuss/-fehlbetrag (Saldo der bereinigten Ein- und Auszahlungen)	215 908	x	x	x
	<b>Finanzierungstätigkeit</b>				
41	Einzahlungen aus Finanzierungstätigkeit (Kontengruppe 69)	193 239	22 741	71 372	99 126
42	dar. (abzgl.) Zahlungen von gleicher Ebene	-	x	x	x
43	Auszahlungen aus Finanzierungstätigkeit (Kontengruppe 79)	296 478	41 761	87 026	167 691
44	abzgl. Zahlungen von gleicher Ebene	-	x	x	x
45	<b>Saldo der Finanzierungstätigkeit</b>	<b>-103 239</b>	<b>-19 019</b>	<b>-15 655</b>	<b>-68 565</b>



Noch 2 Bundessystematik  
 Noch 2.1 Ergebnisse der vierteljährlichen Kassenstatistik 01.01.2017 bis 31.12.2017 nach Gebietskörperschaftsgruppen und Arten  
 2.1.3 Eckwerte Einzahlungen in EUR je Einwohner

Lfd. Nr.	Art der Einzahlung - Bundessystematik -	Kommunale Kernhaushalte insgesamt	Kreisfreie Städte	Landkreise	Kreisangehörige Gemeinden einschl. Verbandsgemeinden
		EUR je Einwohner			
1	Steuern und steuerähnliche Abgaben (ohne Kg. 605 "Ausgleichsleistungen")	795,01	818,89	-	787,06
2	dar. Realsteuern	468,72	458,36	-	472,17
3	dav. Grundsteuern	115,36	122,03	-	113,14
4	dav. Gewerbesteuer	353,36	336,33	-	359,03
5	nachrichtlich: Gewerbesteuer netto ( $\cong$ abzgl. Gewerbesteuerumlage)	319,96	309,18	-	323,55
6	dar. Gemeindeanteile Gemeinschaftssteuern	315,97	347,93	-	305,33
7	dav. Gemeindeanteil an der Einkommensteuer	257,91	271,41	-	253,42
8	dav. Gemeindeanteil an der Umsatzsteuer	58,06	76,52	-	51,91
9	dar. Sonstige Gemeindesteuern	10,20	12,44	-	9,45
10	Zuwendungen und allgemeine Umlagen (einschl. Kg. 605 "Ausgl.leistungen")	1 633,59	1 341,36	1 198,33	532,57
11	dar. Ausgleichsleistungen und Zuweisungen vom Land	1 092,92	1 317,80	675,36	342,66
12	dar. Schlüsselzuweisungen	480,74	564,44	221,15	231,72
13	dar. Allgemeine Umlagen von Gemeinden	310,21	-	367,17	46,34
14	dar. Aufgabenbezogene Leistungsbeteiligungen und Zuweisungen vom Bund	115,49	5,06	151,13	1,12
15	Sonstige Transfereinzahlungen	22,47	16,61	17,96	6,46
16	dar. Ersatz von sozialen Leistungen außerhalb von Einrichtungen	9,71	9,67	9,72	-
17	dar. Ersatz von sozialen Leistungen in Einrichtungen	5,48	6,94	4,99	-
18	Öffentlich-rechtliche Leistungsentgelte	177,40	178,55	65,77	111,24
19	Privatrechtliche Leistungsentgelte, Kostenerstattungen und Kostenumlagen	274,02	245,87	185,50	97,90
20	dav. Mieten und Pachten	41,71	28,41	6,20	39,94
21	dav. Verkauf von Vorräten	3,78	0,55	1,16	3,70
22	dav. Sonstige privatrechtliche Leistungsentgelte	12,15	17,03	3,81	6,72
23	dav. Kostenerst., Kostenumlagen (einschl. Erst. sozialer Leistungen)	216,38	199,87	174,33	47,54
24	dar. Kostenerstattungen vom Land	109,48	110,42	105,60	3,56
25	Sonstige Einzahlungen aus laufender Verwaltungstätigkeit	47,74	58,05	2,89	41,41
26	Zinsen und sonstige Finanzeinzahlungen	46,31	88,73	1,42	30,77
27	dar. Zinseinzahlungen	0,82	1,03	0,33	0,42
28	<b>Einzahlungen aus laufender Verwaltungstätigkeit</b>	<b>2 996,54</b>	<b>2 748,06</b>	<b>1 471,87</b>	<b>1 607,42</b>
29	dar. (abzgl.) Zahlungen von gleicher Ebene	442,91	x	x	x
30	Bereinigte Einzahlungen aus lfd. Verwaltungstätigkeit	2 553,64	x	x	x
31	Investitionstätigkeit	207,26	235,42	31,57	166,31
32	dar. Investitionszuwendungen	165,90	181,02	29,69	131,17
33	dar. Investitionszuwendungen vom Land	150,48	163,24	28,79	117,44
34	dar. Veräußerung von Grundstücken und Gebäuden	26,95	41,63	0,39	21,67
35	dar. Veräußerung von beweglichen Vermögensgegenständen	0,62	0,13	0,14	0,64
36	dar. Veräußerung von Finanzanlagen	1,01	1,43	0,87	0,00
37	<b>Einzahlungen (ohne Finanzierungstätigkeit)</b>	<b>3 203,80</b>	<b>2 983,48</b>	<b>1 503,44</b>	<b>1 773,73</b>
38	dar. (abzgl.) Zahlungen von gleicher Ebene	448,52	x	x	x
39	Bereinigte Einzahlungen	2 755,28	x	x	x

Noch 2 Bundessystematik  
 Noch 2.1 Ergebnisse der vierteljährlichen Kassenstatistik 01.01.2017 bis 31.12.2017 nach Gebietskörperschaftsgruppen und Arten  
 2.1.4 Eckwerte Auszahlungen und Finanzierungstätigkeit in EUR je Einwohner

Lfd. Nr.	Art der Auszahlung - Bundessystematik -	Kommunale Kernhaushalte insgesamt	Kreisfreie Städte	Landkreise	Kreisangehörige Gemeinden einschl. Verbandsgemeinden
		EUR je Einwohner			
1	Personalauszahlungen	767,90	636,19	274,86	536,90
2	dav. Dienstbezüge	603,25	496,11	214,36	424,57
3	dar. Beamte	58,01	83,57	25,17	24,33
4	dar. Arbeitnehmer	538,57	407,53	185,53	396,67
5	dav. Beiträge zu Versorgungskassen	55,38	57,31	22,45	32,29
6	dar. Beamte	33,41	39,09	14,98	16,54
7	dar. Arbeitnehmer	21,94	18,22	7,46	15,73
8	dav. Beiträge zur gesetzlichen Sozialversicherung	105,98	78,89	36,50	78,50
9	dav. Beihilfen, Unterstützungsleistungen für Beschäftigte	3,30	3,87	1,56	1,55
10	Versorgungsauszahlungen	0,18	0,50	0,01	0,07
11	dav. Versorgungsbezüge	0,18	0,50	0,01	0,06
12	dav. Beiträge zur gesetzlichen Sozialversicherung	-	-	-	-
13	dav. Beihilfen, Unterstützungsleistungen für Versorgungsempfänger	0,00	-	-	0,00
14	Sach- und Dienstleistungen	345,28	245,98	122,61	255,74
15	dar. Unterhaltung sowie Bewirtschaftung der Grundstücke, baulichen Anlagen und des sonstigen Vermögens	228,43	186,93	68,28	173,97
16	Transferauszahlungen, sonstige Auszahlungen aus lfd. Verwaltungstätigkeit	1 724,11	1 742,48	1 031,93	686,06
17	dar. Soziale Leistungen und aufgabenbezogene Leistungsbeteiligung	590,58	639,20	574,25	0,14
18	dav. Leistungen der Grundsicherung für Arbeitsuchende (SGB II)	341,32	322,20	347,68	-
19	dav. Leistungen der Sozialhilfe (SGB XII)	49,44	67,20	43,52	-
20	dav. Leistungen der Kinder- und Jugendhilfe (SGB VIII)	142,10	186,27	127,39	-
21	dav. Sonstige Sozialleistungen	57,73	63,53	55,66	0,14
22	dar. Zuschüsse für lfd. Zwecke an öff., private Untern. und übrige Bereiche	350,98	723,32	146,59	80,40
23	dar. Erstattungen für lfd. Zwecke an öff., private Untern. u. übrige Bereiche	147,37	229,37	59,49	60,57
24	Zinsen und sonstige Finanzauszahlungen	26,15	28,87	6,66	18,58
25	dar. Zinsauszahlungen	20,02	21,25	6,23	13,38
26	<b>Auszahlungen aus laufender Verwaltungstätigkeit</b>	<b>2 863,62</b>	<b>2 654,02</b>	<b>1 436,07</b>	<b>1 497,35</b>
27	abzgl. Zahlungen von gleicher Ebene	442,91	x	x	x
28	Bereinigte Auszahlungen aus lfd. Verwaltungstätigkeit	2 420,71	x	x	x
29	Investitionstätigkeit	243,64	231,94	48,00	199,53
30	dar. Zuweisungen und Zuschüsse für Investitionen	13,80	16,22	3,74	9,26
31	dar. Erwerb von Grundstücken und Gebäuden	6,63	5,02	0,46	6,71
32	dar. Erwerb von beweglichen Sachen des Anlagevermögens	31,55	20,52	8,97	26,25
33	dar. Erwerb von Finanzanlagen	3,66	1,43	0,02	4,38
34	dar. Baumaßnahmen	186,88	188,75	34,64	151,61
35	<b>Auszahlungen (ohne Finanzierungstätigkeit)</b>	<b>3 107,25</b>	<b>2 885,96</b>	<b>1 484,07</b>	<b>1 696,87</b>
36	abzgl. Zahlungen von gleicher Ebene	448,52	x	x	x
37	Bereinigte Auszahlungen	2 658,73	x	x	x
38	Saldo der bereinigten laufenden Ein- und Auszahlungen	132,93	x	x	x
39	Saldo der bereinigten Ein- und Auszahlungen aus Investitionstätigkeit	-36,38	x	x	x
40	Finanzmittelüberschuss/-fehlbetrag (Saldo der bereinigten Ein- und Auszahlungen)	96,55	x	x	x
	<b>Finanzierungstätigkeit</b>				
41	Einzahlungen aus Finanzierungstätigkeit (Kontengruppe 69)	86,41	40,71	42,54	59,09
42	dar. (abzgl.) Zahlungen von gleicher Ebene	-	x	x	x
43	Auszahlungen aus Finanzierungstätigkeit (Kontengruppe 79)	132,58	74,75	51,88	99,96
44	abzgl. Zahlungen von gleicher Ebene	-	x	x	x
45	<b>Saldo der Finanzierungstätigkeit</b>	<b>-46,17</b>	<b>-34,05</b>	<b>-9,33</b>	<b>-40,87</b>

Noch 2 Bundessystematik  
 2.2 Entwicklung der kassenmäßigen Ein- und Auszahlungen und Saldo 01.01.2017 bis 31.12.2017 im Vergleich zum Vorjahr  
 2.2.1 Eckwerte kommunale Kernhaushalte insgesamt  
 2.2.1.1 Einzahlungen

Lfd. Nr.	Art der Einzahlung - Bundessystematik -	01.01. - 31.12.		Veränderung	Je Einwohner 2017
		2017	2016		
		1 000 EUR		um %	EUR
1	Steuern und steuerähnliche Abgaben (ohne Kg. 605 "Ausgleichsleistungen")	1 777 851	1 776 878	0,1	795,01
2	dar. Realsteuern	1 048 170	1 113 651	-5,9	468,72
3	dav. Grundsteuern	257 972	251 646	2,5	115,36
4	dav. Gewerbesteuer	790 198	862 005	-8,3	353,36
5	nachrichtlich: Gewerbesteuer netto (≙ abzgl. Gewerbesteuerumlage)	715 504	764 259	-6,4	319,96
6	dar. Gemeindeanteile Gemeinschaftsteuern	706 586	641 230	10,2	315,97
7	dav. Gemeindeanteil an der Einkommensteuer	576 759	540 264	6,8	257,91
8	dav. Gemeindeanteil an der Umsatzsteuer	129 826	100 967	28,6	58,06
9	dar. Sonstige Gemeindesteuern	22 806	21 812	4,6	10,20
10	Zuwendungen und allgemeine Umlagen (einschl. Kg. 605 "Ausgl.leistungen")	3 653 115	3 462 932	5,5	1 633,59
11	dar. Ausgleichsleistungen und Zuweisungen vom Land	2 444 034	2 295 061	6,5	1 092,92
12	dar. Schlüsselzuweisungen	1 075 064	1 062 356	1,2	480,74
13	dar. Allgemeine Umlagen von Gemeinden	693 713	661 843	4,8	310,21
14	dar. Aufgabenbezogene Leistungsbeteiligungen und Zuweisungen vom Bund	258 254	264 466	-2,3	115,49
15	Sonstige Transfereinzahlungen	50 250	68 461	-26,6	22,47
16	dar. Ersatz von sozialen Leistungen außerhalb von Einrichtungen	21 709	21 642	0,3	9,71
17	dar. Ersatz von sozialen Leistungen in Einrichtungen	12 251	17 702	-30,8	5,48
18	Öffentlich-rechtliche Leistungsentgelte	396 702	386 943	2,5	177,40
19	Privatrechtliche Leistungsentgelte, Kostenerstattungen und Kostenumlagen	612 788	656 390	-6,6	274,02
20	dav. Mieten und Pachten	93 268	94 112	-0,9	41,71
21	dav. Verkauf von Vorräten	8 463	11 611	-27,1	3,78
22	dav. Sonstige privatrechtliche Leistungsentgelte	27 181	23 005	18,2	12,15
23	dav. Kostenerst., Kostenumlagen (einschl. Erst. sozialer Leistungen)	483 876	527 663	-8,3	216,38
24	dar. Kostenerstattungen vom Land	244 817	306 389	-20,1	109,48
25	Sonstige Einzahlungen aus laufender Verwaltungstätigkeit	106 756	116 693	-8,5	47,74
26	Zinsen und sonstige Finanzeinzahlungen	103 564	95 315	8,7	46,31
27	dar. Zinseinzahlungen	1 823	4 267	-57,3	0,82
28	<b>Einzahlungen aus laufender Verwaltungstätigkeit</b>	<b>6 701 026</b>	<b>6 563 613</b>	2,1	2 996,54
29	dar. (abzgl.) Zahlungen von gleicher Ebene	990 451	935 773	5,8	442,91
30	Bereinigte Einzahlungen aus lfd. Verwaltungstätigkeit	5 710 575	5 627 840	1,5	2 553,64
31	Investitionstätigkeit	463 481	450 067	3,0	207,26
32	dar. Investitionszuwendungen	370 987	354 819	4,6	165,90
33	dar. Investitionszuwendungen vom Land	336 516	333 796	0,8	150,48
34	dar. Veräußerung von Grundstücken und Gebäuden	60 267	52 905	13,9	26,95
35	dar. Veräußerung von beweglichen Vermögensgegenständen	1 385	7 744	-82,1	0,62
36	dar. Veräußerung von Finanzanlagen	2 258	9 027	-75,0	1,01
37	<b>Einzahlungen (ohne Finanzierungstätigkeit)</b>	<b>7 164 506</b>	<b>7 013 681</b>	2,2	3 203,80
38	dar. (abzgl.) Zahlungen von gleicher Ebene	1 003 008	946 140	6,0	448,52
39	Bereinigte Einzahlungen	6 161 498	6 067 541	1,5	2 755,28

Noch 2 Bundessystematik  
 Noch 2.2 Entwicklung der kassenmäßigen Ein- und Auszahlungen und Saldo 01.01.2017 bis 31.12.2017 im Vergleich zum Vorjahr  
 Noch 2.2.1 Eckwerte kommunale Kernhaushalte insgesamt  
 2.2.1.2 Auszahlungen und Finanzierungstätigkeit

Lfd. Nr.	Art der Auszahlung - Bundessystematik -	01.01. - 31.12.		Veränderung	Je Einwohner
		2017	2016		2017
		1 000 EUR		um %	EUR
1	Personalauszahlungen	1 717 223	1 674 154	2,6	767,90
2	dav. Dienstbezüge	1 349 017	1 317 718	2,4	603,25
3	dar. Beamte	129 730	126 400	2,6	58,01
4	dar. Arbeitnehmer	1 204 378	1 175 869	2,4	538,57
5	dav. Beiträge zu Versorgungskassen	123 837	117 623	5,3	55,38
6	dar. Beamte	74 720	72 958	2,4	33,41
7	dar. Arbeitnehmer	49 073	44 611	10,0	21,94
8	dav. Beiträge zur gesetzlichen Sozialversicherung	236 989	231 650	2,3	105,98
9	dav. Beihilfen, Unterstützungsleistungen für Beschäftigte	7 381	7 163	3,1	3,30
10	Versorgungsauszahlungen	412	470	-12,3	0,18
11	dav. Versorgungsbezüge	408	470	-13,2	0,18
12	dav. Beiträge zur gesetzlichen Sozialversicherung	-	-	x	-
13	dav. Beihilfen, Unterstützungsleistungen für Versorgungsempfänger	4	-	x	0,00
14	Sach- und Dienstleistungen	772 126	743 455	3,9	345,28
15	dar. Unterhaltung sowie Bewirtschaftung der Grundstücke, baulichen Anlagen und des sonstigen Vermögens	510 823	493 989	3,4	228,43
16	Transferauszahlungen, sonstige Auszahlungen aus lfd. Verwaltungstätigkeit	3 855 535	3 777 963	2,1	1 724,11
17	dar. Soziale Leistungen und aufgabenbezogene Leistungsbeteiligung	1 320 692	1 322 351	-0,1	590,58
18	dav. Leistungen der Grundsicherung für Arbeitsuchende (SGB II)	763 268	773 100	-1,3	341,32
19	dav. Leistungen der Sozialhilfe (SGB XII)	110 556	104 491	5,8	49,44
20	dav. Leistungen der Kinder- und Jugendhilfe (SGB VIII)	317 776	269 373	18,0	142,10
21	dav. Sonstige Sozialleistungen	129 092	175 387	-26,4	57,73
22	dar. Zuschüsse für lfd. Zwecke an öff., private Untern. und übrige Bereiche	784 889	740 182	6,0	350,98
23	dar. Erstattungen für lfd. Zwecke an öff., private Untern. u. übrige Bereiche	329 554	345 217	-4,5	147,37
24	Zinsen und sonstige Finanzauszahlungen	58 473	65 638	-10,9	26,15
25	dar. Zinsauszahlungen	44 763	55 061	-18,7	20,02
26	<b>Auszahlungen aus laufender Verwaltungstätigkeit</b>	<b>6 403 769</b>	<b>6 261 679</b>	2,3	2 863,62
27	abzgl. Zahlungen von gleicher Ebene	990 451	935 773	5,8	442,91
28	Bereinigte Auszahlungen aus lfd. Verwaltungstätigkeit	5 413 318	5 325 906	1,6	2 420,71
29	Investitionstätigkeit	544 830	512 549	6,3	243,64
30	dar. Zuweisungen und Zuschüsse für Investitionen	30 861	29 667	4,0	13,80
31	dar. Erwerb von Grundstücken und Gebäuden	14 821	21 932	-32,4	6,63
32	dar. Erwerb von beweglichen Sachen des Anlagevermögens	70 544	62 387	13,1	31,55
33	dar. Erwerb von Finanzanlagen	8 177	1 114	634,0	3,66
34	dar. Baumaßnahmen	417 908	393 574	6,2	186,88
35	<b>Auszahlungen (ohne Finanzierungstätigkeit)</b>	<b>6 948 599</b>	<b>6 774 229</b>	2,6	3 107,25
36	abzgl. Zahlungen von gleicher Ebene	1 003 008	946 140	6,0	448,52
37	Bereinigte Auszahlungen	5 945 590	5 828 089	2,0	2 658,73
38	Saldo der bereinigten laufenden Ein- und Auszahlungen	297 257	301 934	-1,5	132,93
39	Saldo der bereinigten Ein- und Auszahlungen aus Investitionstätigkeit	-81 349	-62 482	x	-36,38
40	Finanzmittelüberschuss/-fehlbetrag (Saldo der bereinigten Ein- und Auszahlungen)	215 908	239 452	-9,8	96,55
	<b>Finanzierungstätigkeit</b>				
41	Einzahlungen aus Finanzierungstätigkeit (Kontengruppe 69)	193 239	153 195	26,1	86,41
42	dar. (abzgl.) Zahlungen von gleicher Ebene	-	-	x	-
43	Auszahlungen aus Finanzierungstätigkeit (Kontengruppe 79)	296 478	285 880	3,7	132,58
44	abzgl. Zahlungen von gleicher Ebene	-	-	x	-
45	<b>Saldo der Finanzierungstätigkeit</b>	<b>-103 239</b>	<b>-132 685</b>	x	-46,17

Noch 2 Bundessystematik  
 Noch 2.2 Entwicklung der kassenmäßigen Ein- und Auszahlungen und Saldo 01.01.2017 bis 31.12.2017 im Vergleich zum Vorjahr  
 2.2.2 Eckwerte kreisfreie Städte  
 2.2.2.1 Einzahlungen

Lfd. Nr.	Art der Einzahlung - Bundessystematik -	01.01. - 31.12.		Veränderung	Je Einwohner
		2017	2016		2017
		1 000 EUR		um %	EUR
1	Steuern und steuerähnliche Abgaben (ohne Kg. 605 "Ausgleichsleistungen")	457 470	435 399	5,1	818,89
2	dar. Realsteuern	256 063	253 022	1,2	458,36
3	dav. Grundsteuern	68 174	67 420	1,1	122,03
4	dav. Gewerbesteuer	187 889	185 602	1,2	336,33
5	nachrichtlich: Gewerbesteuer netto (≙ abzgl. Gewerbesteuerumlage)	172 720	170 060	1,6	309,18
6	dar. Gemeindeanteile Gemeinschaftsteuern	194 369	175 272	10,9	347,93
7	dav. Gemeindeanteil an der Einkommensteuer	151 623	142 029	6,8	271,41
8	dav. Gemeindeanteil an der Umsatzsteuer	42 746	33 244	28,6	76,52
9	dar. Sonstige Gemeindesteuern	6 952	7 061	-1,5	12,44
10	Zuwendungen und allgemeine Umlagen (einschl. Kg. 605 "Ausgl.leistungen")	749 348	702 561	6,7	1 341,36
11	dar. Ausgleichsleistungen und Zuweisungen vom Land	736 186	688 975	6,9	1 317,80
12	dar. Schlüsselzuweisungen	315 325	317 845	-0,8	564,44
13	dar. Allgemeine Umlagen von Gemeinden	-	-	x	-
14	dar. Aufgabenbezogene Leistungsbeteiligungen und Zuweisungen vom Bund	2 827	1 488	89,9	5,06
15	Sonstige Transfereinzahlungen	9 276	13 168	-29,6	16,61
16	dar. Ersatz von sozialen Leistungen außerhalb von Einrichtungen	5 402	5 422	-0,4	9,67
17	dar. Ersatz von sozialen Leistungen in Einrichtungen	3 874	7 747	-50,0	6,94
18	Öffentlich-rechtliche Leistungsentgelte	99 746	84 252	18,4	178,55
19	Privatrechtliche Leistungsentgelte, Kostenerstattungen und Kostenumlagen	137 352	144 451	-4,9	245,87
20	dav. Mieten und Pachten	15 869	16 680	-4,9	28,41
21	dav. Verkauf von Vorräten	310	334	-7,4	0,55
22	dav. Sonstige privatrechtliche Leistungsentgelte	9 516	8 487	12,1	17,03
23	dav. Kostenerst., Kostenumlagen (einschl. Erst. sozialer Leistungen)	111 657	118 950	-6,1	199,87
24	dar. Kostenerstattungen vom Land	61 687	79 185	-22,1	110,42
25	Sonstige Einzahlungen aus laufender Verwaltungstätigkeit	32 430	33 618	-3,5	58,05
26	Zinsen und sonstige Finanzeinzahlungen	49 571	41 118	20,6	88,73
27	dar. Zinseinzahlungen	578	1 741	-66,8	1,03
28	<b>Einzahlungen aus laufender Verwaltungstätigkeit</b>	<b>1 535 194</b>	<b>1 454 569</b>	5,5	2 748,06
29	dar. (abzgl.) Zahlungen von gleicher Ebene	x	x	x	x
30	Bereinigte Einzahlungen aus lfd. Verwaltungstätigkeit	x	x	x	x
31	Investitionstätigkeit	131 517	93 459	40,7	235,42
32	dar. Investitionszuwendungen	101 127	74 937	34,9	181,02
33	dar. Investitionszuwendungen vom Land	91 195	68 694	32,8	163,24
34	dar. Veräußerung von Grundstücken und Gebäuden	23 256	14 788	57,3	41,63
35	dar. Veräußerung von beweglichen Vermögensgegenständen	71	151	-52,8	0,13
36	dar. Veräußerung von Finanzanlagen	800	-	x	1,43
37	<b>Einzahlungen (ohne Finanzierungstätigkeit)</b>	<b>1 666 711</b>	<b>1 548 028</b>	7,7	2 983,48
38	dar. (abzgl.) Zahlungen von gleicher Ebene	x	x	x	x
39	Bereinigte Einzahlungen	x	x	x	x

Noch 2 Bundessystematik  
 Noch 2.2 Entwicklung der kassenmäßigen Ein- und Auszahlungen und Saldo 01.01.2017 bis 31.12.2017 im Vergleich zum Vorjahr  
 Noch 2.2.2 Eckwerte kreisfreie Städte  
 2.2.2.2 Auszahlungen und Finanzierungstätigkeit

Lfd. Nr.	Art der Auszahlung - Bundessystematik -	01.01. - 31.12.		Veränderung	Je Einwohner
		2017	2016		2017
		1 000 EUR		um %	EUR
1	Personalauszahlungen	355 403	343 280	3,5	636,19
2	dav. Dienstbezüge	277 148	268 843	3,1	496,11
3	dar. Beamte	46 688	44 592	4,7	83,57
4	dar. Arbeitnehmer	227 664	221 554	2,8	407,53
5	dav. Beiträge zu Versorgungskassen	32 018	29 178	9,7	57,31
6	dar. Beamte	21 839	20 950	4,2	39,09
7	dar. Arbeitnehmer	10 180	8 228	23,7	18,22
8	dav. Beiträge zur gesetzlichen Sozialversicherung	44 074	43 132	2,2	78,89
9	dav. Beihilfen, Unterstützungsleistungen für Beschäftigte	2 163	2 128	1,6	3,87
10	Versorgungsauszahlungen	281	334	-16,0	0,50
11	dav. Versorgungsbezüge	281	334	-16,0	0,50
12	dav. Beiträge zur gesetzlichen Sozialversicherung	-	-	x	-
13	dav. Beihilfen, Unterstützungsleistungen für Versorgungsempfänger	-	-	x	-
14	Sach- und Dienstleistungen	137 417	130 718	5,1	245,98
15	dar. Unterhaltung sowie Bewirtschaftung der Grundstücke, baulichen Anlagen und des sonstigen Vermögens	104 428	101 732	2,6	186,93
16	Transferauszahlungen, sonstige Auszahlungen aus lfd. Verwaltungstätigkeit	973 429	922 359	5,5	1 742,48
17	dar. Soziale Leistungen und aufgabenbezogene Leistungsbeteiligung	357 088	335 024	6,6	639,20
18	dav. Leistungen der Grundsicherung für Arbeitsuchende (SGB II)	179 996	171 987	4,7	322,20
19	dav. Leistungen der Sozialhilfe (SGB XII)	37 543	35 678	5,2	67,20
20	dav. Leistungen der Kinder- und Jugendhilfe (SGB VIII)	104 059	79 618	30,7	186,27
21	dav. Sonstige Sozialleistungen	35 490	47 741	-25,7	63,53
22	dar. Zuschüsse für lfd. Zwecke an öff., private Untern. und übrige Bereiche	404 081	383 457	5,4	723,32
23	dar. Erstattungen für lfd. Zwecke an öff., private Untern. u. übrige Bereiche	128 139	131 133	-2,3	229,37
24	Zinsen und sonstige Finanzauszahlungen	16 128	16 904	-4,6	28,87
25	dar. Zinsauszahlungen	11 873	13 715	-13,4	21,25
26	<b>Auszahlungen aus laufender Verwaltungstätigkeit</b>	<b>1 482 659</b>	<b>1 413 596</b>	4,9	2 654,02
27	abzgl. Zahlungen von gleicher Ebene	x	x	x	x
28	Bereinigte Auszahlungen aus lfd. Verwaltungstätigkeit	x	x	x	x
29	Investitionstätigkeit	129 570	125 954	2,9	231,94
30	dar. Zuweisungen und Zuschüsse für Investitionen	9 060	8 615	5,2	16,22
31	dar. Erwerb von Grundstücken und Gebäuden	2 802	3 504	-20,0	5,02
32	dar. Erwerb von beweglichen Sachen des Anlagevermögens	11 462	10 663	7,5	20,52
33	dar. Erwerb von Finanzanlagen	800	42	x	1,43
34	dar. Baumaßnahmen	105 446	103 130	2,2	188,75
35	<b>Auszahlungen (ohne Finanzierungstätigkeit)</b>	<b>1 612 229</b>	<b>1 539 550</b>	4,7	2 885,96
36	abzgl. Zahlungen von gleicher Ebene	x	x	x	x
37	Bereinigte Auszahlungen	x	x	x	x
38	Saldo der bereinigten laufenden Ein- und Auszahlungen	x	x	x	x
39	Saldo der bereinigten Ein- und Auszahlungen aus Investitionstätigkeit	x	x	x	x
40	Finanzmittelüberschuss/-fehlbetrag (Saldo der bereinigten Ein- und Auszahlungen)	x	x	x	x
	<b>Finanzierungstätigkeit</b>				
41	Einzahlungen aus Finanzierungstätigkeit (Kontengruppe 69)	22 741	16 606	37,0	40,71
42	dar. (abzgl.) Zahlungen von gleicher Ebene	x	x	x	x
43	Auszahlungen aus Finanzierungstätigkeit (Kontengruppe 79)	41 761	39 822	4,9	74,75
44	abzgl. Zahlungen von gleicher Ebene	x	x	x	x
45	<b>Saldo der Finanzierungstätigkeit</b>	<b>-19 019</b>	<b>-23 216</b>	x	-34,05

Noch 2 Bundessystematik  
 Noch 2.2 Entwicklung der kassenmäßigen Ein- und Auszahlungen und Saldo 01.01.2017 bis 31.12.2017 im Vergleich zum Vorjahr  
 2.2.3 Eckwerte Landkreise  
 2.2.3.1 Einzahlungen

Lfd. Nr.	Art der Einzahlung - Bundessystematik -	01.01. - 31.12.		Veränderung	Je Einwohner 2017
		2017	2016		
		1 000 EUR		um %	EUR
1	Steuern und steuerähnliche Abgaben (ohne Kg. 605 "Ausgleichsleistungen")	-	-	x	-
2	dar. Realsteuern	-	-	x	-
3	dav. Grundsteuern	-	-	x	-
4	dav. Gewerbesteuer	-	-	x	-
5	nachrichtlich: Gewerbesteuer netto (≙ abzgl. Gewerbesteuerumlage)	-	-	x	-
6	dar. Gemeindeanteile Gemeinschaftsteuern	-	-	x	-
7	dav. Gemeindeanteil an der Einkommensteuer	-	-	x	-
8	dav. Gemeindeanteil an der Umsatzsteuer	-	-	x	-
9	dar. Sonstige Gemeindesteuern	-	-	x	-
10	Zuwendungen und allgemeine Umlagen (einschl. Kg. 605 "Ausgl.leistungen")	2 010 331	1 925 281	4,4	1 198,33
11	dar. Ausgleichsleistungen und Zuweisungen vom Land	1 132 992	1 068 384	6,0	675,36
12	dar. Schlüsselzuweisungen	371 001	367 025	1,1	221,15
13	dar. Allgemeine Umlagen von Gemeinden	615 968	587 696	4,8	367,17
14	dar. Aufgabenbezogene Leistungsbeteiligungen und Zuweisungen vom Bund	253 541	261 342	-3,0	151,13
15	Sonstige Transfereinzahlungen	30 129	33 858	-11,0	17,96
16	dar. Ersatz von sozialen Leistungen außerhalb von Einrichtungen	16 307	16 220	0,5	9,72
17	dar. Ersatz von sozialen Leistungen in Einrichtungen	8 376	9 955	-15,9	4,99
18	Öffentlich-rechtliche Leistungsentgelte	110 332	125 566	-12,1	65,77
19	Privatrechtliche Leistungsentgelte, Kostenerstattungen und Kostenumlagen	311 193	353 584	-12,0	185,50
20	dav. Mieten und Pachten	10 403	9 553	8,9	6,20
21	dav. Verkauf von Vorräten	1 944	5 948	-67,3	1,16
22	dav. Sonstige privatrechtliche Leistungsentgelte	6 386	5 386	18,6	3,81
23	dav. Kostenerst., Kostenumlagen (einschl. Erst. sozialer Leistungen)	292 460	332 697	-12,1	174,33
24	dar. Kostenerstattungen vom Land	177 162	221 352	-20,0	105,60
25	Sonstige Einzahlungen aus laufender Verwaltungstätigkeit	4 854	7 892	-38,5	2,89
26	Zinsen und sonstige Finanzeinzahlungen	2 379	4 059	-41,4	1,42
27	dar. Zinseinzahlungen	547	1 683	-67,5	0,33
28	<b>Einzahlungen aus laufender Verwaltungstätigkeit</b>	<b>2 469 217</b>	<b>2 450 240</b>	<b>0,8</b>	<b>1 471,87</b>
29	dar. (abzgl.) Zahlungen von gleicher Ebene	x	x	x	x
30	Bereinigte Einzahlungen aus lfd. Verwaltungstätigkeit	x	x	x	x
31	Investitionstätigkeit	52 957	81 020	-34,6	31,57
32	dar. Investitionszuwendungen	49 813	62 591	-20,4	29,69
33	dar. Investitionszuwendungen vom Land	48 300	61 167	-21,0	28,79
34	dar. Veräußerung von Grundstücken und Gebäuden	655	2 625	-75,0	0,39
35	dar. Veräußerung von beweglichen Vermögensgegenständen	239	6 116	-96,1	0,14
36	dar. Veräußerung von Finanzanlagen	1 457	8 328	-82,5	0,87
37	<b>Einzahlungen (ohne Finanzierungstätigkeit)</b>	<b>2 522 174</b>	<b>2 531 261</b>	<b>-0,4</b>	<b>1 503,44</b>
38	dar. (abzgl.) Zahlungen von gleicher Ebene	x	x	x	x
39	Bereinigte Einzahlungen	x	x	x	x



Noch 2 Bundessystematik  
 Noch 2.2 Entwicklung der kassenmäßigen Ein- und Auszahlungen und Saldo 01.01.2017 bis 31.12.2017 im Vergleich zum Vorjahr  
 Noch 2.2.3 Eckwerte Landkreise  
 2.2.3.2 Auszahlungen und Finanzierungstätigkeit

Lfd. Nr.	Art der Auszahlung - Bundessystematik -	01.01. - 31.12.		Veränderung	Je Einwohner
		2017	2016		2017
		1 000 EUR		um %	EUR
1	Personalauszahlungen	461 106	446 768	3,2	274,86
2	dav. Dienstbezüge	359 606	348 752	3,1	214,36
3	dar. Beamte	42 220	42 025	0,5	25,17
4	dar. Arbeitnehmer	311 255	300 489	3,6	185,53
5	dav. Beiträge zu Versorgungskassen	37 655	36 405	3,4	22,45
6	dar. Beamte	25 138	24 884	1,0	14,98
7	dar. Arbeitnehmer	12 512	11 514	8,7	7,46
8	dav. Beiträge zur gesetzlichen Sozialversicherung	61 227	59 092	3,6	36,50
9	dav. Beihilfen, Unterstützungsleistungen für Beschäftigte	2 619	2 519	4,0	1,56
10	Versorgungsauszahlungen	20	51	-60,3	0,01
11	dav. Versorgungsbezüge	20	51	-60,3	0,01
12	dav. Beiträge zur gesetzlichen Sozialversicherung	-	-	x	-
13	dav. Beihilfen, Unterstützungsleistungen für Versorgungsempfänger	-	-	x	-
14	Sach- und Dienstleistungen	205 685	199 276	3,2	122,61
15	dar. Unterhaltung sowie Bewirtschaftung der Grundstücke, baulichen Anlagen und des sonstigen Vermögens	114 550	111 754	2,5	68,28
16	Transferauszahlungen, sonstige Auszahlungen aus lfd. Verwaltungstätigkeit	1 731 165	1 723 475	0,4	1 031,93
17	dar. Soziale Leistungen und aufgabenbezogene Leistungsbeteiligung	963 373	987 128	-2,4	574,25
18	dav. Leistungen der Grundsicherung für Arbeitsuchende (SGB II)	583 272	601 114	-3,0	347,68
19	dav. Leistungen der Sozialhilfe (SGB XII)	73 013	68 812	6,1	43,52
20	dav. Leistungen der Kinder- und Jugendhilfe (SGB VIII)	213 717	189 755	12,6	127,39
21	dav. Sonstige Sozialleistungen	93 372	127 448	-26,7	55,66
22	dar. Zuschüsse für lfd. Zwecke an öff., private Untern. und übrige Bereiche	245 929	226 445	8,6	146,59
23	dar. Erstattungen für lfd. Zwecke an öff., private Untern. u. übrige Bereiche	99 797	112 841	-11,6	59,49
24	Zinsen und sonstige Finanzauszahlungen	11 176	13 570	-17,6	6,66
25	dar. Zinsauszahlungen	10 447	13 202	-20,9	6,23
26	<b>Auszahlungen aus laufender Verwaltungstätigkeit</b>	<b>2 409 152</b>	<b>2 383 140</b>	1,1	1 436,07
27	abzgl. Zahlungen von gleicher Ebene	x	x	x	x
28	Bereinigte Auszahlungen aus lfd. Verwaltungstätigkeit	x	x	x	x
29	Investitionstätigkeit	80 533	94 871	-15,1	48,00
30	dar. Zuweisungen und Zuschüsse für Investitionen	6 267	4 372	43,4	3,74
31	dar. Erwerb von Grundstücken und Gebäuden	770	2 536	-69,7	0,46
32	dar. Erwerb von beweglichen Sachen des Anlagevermögens	15 045	14 653	2,7	8,97
33	dar. Erwerb von Finanzanlagen	26	-	x	0,02
34	dar. Baumaßnahmen	58 118	72 232	-19,5	34,64
35	<b>Auszahlungen (ohne Finanzierungstätigkeit)</b>	<b>2 489 685</b>	<b>2 478 011</b>	0,5	1 484,07
36	abzgl. Zahlungen von gleicher Ebene	x	x	x	x
37	Bereinigte Auszahlungen	x	x	x	x
38	Saldo der bereinigten laufenden Ein- und Auszahlungen	x	x	x	x
39	Saldo der bereinigten Ein- und Auszahlungen aus Investitionstätigkeit	x	x	x	x
40	Finanzmittelüberschuss/-fehlbetrag (Saldo der bereinigten Ein- und Auszahlungen)	x	x	x	x
	<b>Finanzierungstätigkeit</b>				
41	Einzahlungen aus Finanzierungstätigkeit (Kontengruppe 69)	71 372	46 924	52,1	42,54
42	dar. (abzgl.) Zahlungen von gleicher Ebene	x	x	x	x
43	Auszahlungen aus Finanzierungstätigkeit (Kontengruppe 79)	87 026	75 781	14,8	51,88
44	abzgl. Zahlungen von gleicher Ebene	x	x	x	x
45	<b>Saldo der Finanzierungstätigkeit</b>	<b>-15 655</b>	<b>-28 857</b>	x	-9,33



Noch 2 Bundessystematik

Noch 2.2 Entwicklung der kassenmäßigen Ein- und Auszahlungen und Saldo 01.01.2017 bis 31.12.2017 im Vergleich zum Vorjahr

2.2.4 Eckwerte kreisangehörige Gemeinden einschließlich Verbandsgemeinden

2.2.4.1 Einzahlungen

Lfd. Nr.	Art der Einzahlung - Bundessystematik -	01.01. - 31.12.		Veränderung	Je Einwohner
		2017	2016		2017
		1 000 EUR		um %	EUR
1	Steuern und steuerähnliche Abgaben (ohne Kg. 605 "Ausgleichsleistungen")	1 320 382	1 341 478	-1,6	787,06
2	dar. Realsteuern	792 108	860 629	-8,0	472,17
3	dav. Grundsteuern	189 798	184 226	3,0	113,14
4	dav. Gewerbesteuer	602 309	676 403	-11,0	359,03
5	nachrichtlich: Gewerbesteuer netto (≙ abzgl. Gewerbesteuerumlage)	542 785	594 199	-8,7	323,55
6	dar. Gemeindeanteile Gemeinschaftsteuern	512 217	465 958	9,9	305,33
7	dav. Gemeindeanteil an der Einkommensteuer	425 136	398 235	6,8	253,42
8	dav. Gemeindeanteil an der Umsatzsteuer	87 081	67 723	28,6	51,91
9	dar. Sonstige Gemeindesteuern	15 854	14 751	7,5	9,45
10	Zuwendungen und allgemeine Umlagen (einschl. Kg. 605 "Ausgl.leistungen")	893 436	835 090	7,0	532,57
11	dar. Ausgleichsleistungen und Zuweisungen vom Land	574 855	537 701	6,9	342,66
12	dar. Schlüsselzuweisungen	388 738	377 486	3,0	231,72
13	dar. Allgemeine Umlagen von Gemeinden	77 745	74 147	4,9	46,34
14	dar. Aufgabenbezogene Leistungsbeteiligungen und Zuweisungen vom Bund	1 887	1 635	15,4	1,12
15	Sonstige Transfereinzahlungen	10 844	21 435	-49,4	6,46
16	dar. Ersatz von sozialen Leistungen außerhalb von Einrichtungen	-	-	x	-
17	dar. Ersatz von sozialen Leistungen in Einrichtungen	-	-	x	-
18	Öffentlich-rechtliche Leistungsentgelte	186 624	177 124	5,4	111,24
19	Privatrechtliche Leistungsentgelte, Kostenerstattungen und Kostenumlagen	164 243	158 356	3,7	97,90
20	dav. Mieten und Pachten	66 996	67 879	-1,3	39,94
21	dav. Verkauf von Vorräten	6 210	5 328	16,5	3,70
22	dav. Sonstige privatrechtliche Leistungsentgelte	11 278	9 132	23,5	6,72
23	dav. Kostenerst., Kostenumlagen (einschl. Erst. sozialer Leistungen)	79 759	76 016	4,9	47,54
24	dar. Kostenerstattungen vom Land	5 968	5 852	2,0	3,56
25	Sonstige Einzahlungen aus laufender Verwaltungstätigkeit	69 471	75 184	-7,6	41,41
26	Zinsen und sonstige Finanzeinzahlungen	51 614	50 138	2,9	30,77
27	dar. Zinseinzahlungen	698	842	-17,2	0,42
28	<b>Einzahlungen aus laufender Verwaltungstätigkeit</b>	<b>2 696 615</b>	<b>2 658 805</b>	1,4	1 607,42
29	dar. (abzgl.) Zahlungen von gleicher Ebene	x	x	x	x
30	Bereinigte Einzahlungen aus lfd. Verwaltungstätigkeit	x	x	x	x
31	Investitionstätigkeit	279 007	275 588	1,2	166,31
32	dar. Investitionszuwendungen	220 046	217 291	1,3	131,17
33	dar. Investitionszuwendungen vom Land	197 021	203 935	-3,4	117,44
34	dar. Veräußerung von Grundstücken und Gebäuden	36 356	35 492	2,4	21,67
35	dar. Veräußerung von beweglichen Vermögensgegenständen	1 075	1 477	-27,3	0,64
36	dar. Veräußerung von Finanzanlagen	1	699	-99,9	0,00
37	<b>Einzahlungen (ohne Finanzierungstätigkeit)</b>	<b>2 975 621</b>	<b>2 934 392</b>	1,4	1 773,73
38	dar. (abzgl.) Zahlungen von gleicher Ebene	x	x	x	x
39	Bereinigte Einzahlungen	x	x	x	x

Noch 2 Bundessystematik  
 Noch 2.2 Entwicklung der kassenmäßigen Ein- und Auszahlungen und Saldo 01.01.2017 bis 31.12.2017 im Vergleich zum Vorjahr  
 Noch 2.2.4 Eckwerte kreisangehörige Gemeinden einschließlich Verbandsgemeinden  
 2.2.4.2 Auszahlungen und Finanzierungstätigkeit

Lfd. Nr.	Art der Auszahlung - Bundessystematik -	01.01. - 31.12.		Veränderung	Je Einwohner
		2017	2016		2017
		1 000 EUR		um %	EUR
1	Personalauszahlungen	900 714	884 106	1,9	536,90
2	dav. Dienstbezüge	712 262	700 124	1,7	424,57
3	dar. Beamte	40 823	39 783	2,6	24,33
4	dar. Arbeitnehmer	665 460	653 826	1,8	396,67
5	dav. Beiträge zu Versorgungskassen	54 164	52 040	4,1	32,29
6	dar. Beamte	27 743	27 124	2,3	16,54
7	dar. Arbeitnehmer	26 382	24 870	6,1	15,73
8	dav. Beiträge zur gesetzlichen Sozialversicherung	131 688	129 426	1,7	78,50
9	dav. Beihilfen, Unterstützungsleistungen für Beschäftigte	2 600	2 516	3,3	1,55
10	Versorgungsauszahlungen	111	85	30,8	0,07
11	dav. Versorgungsbezüge	107	85	26,0	0,06
12	dav. Beiträge zur gesetzlichen Sozialversicherung	-	-	x	-
13	dav. Beihilfen, Unterstützungsleistungen für Versorgungsempfänger	4	-	x	0,00
14	Sach- und Dienstleistungen	429 024	413 460	3,8	255,74
15	dar. Unterhaltung sowie Bewirtschaftung der Grundstücke, baulichen Anlagen und des sonstigen Vermögens	291 845	280 503	4,0	173,97
16	Transferauszahlungen, sonstige Auszahlungen aus lfd. Verwaltungstätigkeit	1 150 941	1 132 128	1,7	686,06
17	dar. Soziale Leistungen und aufgabenbezogene Leistungsbeteiligung	230	199	15,9	0,14
18	dav. Leistungen der Grundsicherung für Arbeitsuchende (SGB II)	-	-	x	-
19	dav. Leistungen der Sozialhilfe (SGB XII)	-	-	x	-
20	dav. Leistungen der Kinder- und Jugendhilfe (SGB VIII)	-	-	x	-
21	dav. Sonstige Sozialleistungen	230	199	15,9	0,14
22	dar. Zuschüsse für lfd. Zwecke an öff., private Untern. und übrige Bereiche	134 880	130 280	3,5	80,40
23	dar. Erstattungen für lfd. Zwecke an öff., private Untern. u. übrige Bereiche	101 618	101 243	0,4	60,57
24	Zinsen und sonstige Finanzauszahlungen	31 169	35 164	-11,4	18,58
25	dar. Zinsauszahlungen	22 443	28 144	-20,3	13,38
26	<b>Auszahlungen aus laufender Verwaltungstätigkeit</b>	<b>2 511 958</b>	<b>2 464 943</b>	1,9	1 497,35
27	abzgl. Zahlungen von gleicher Ebene	x	x	x	x
28	Bereinigte Auszahlungen aus lfd. Verwaltungstätigkeit	x	x	x	x
29	Investitionstätigkeit	334 727	291 725	14,7	199,53
30	dar. Zuweisungen und Zuschüsse für Investitionen	15 534	16 680	-6,9	9,26
31	dar. Erwerb von Grundstücken und Gebäuden	11 249	15 892	-29,2	6,71
32	dar. Erwerb von beweglichen Sachen des Anlagevermögens	44 037	37 071	18,8	26,25
33	dar. Erwerb von Finanzanlagen	7 351	1 072	585,6	4,38
34	dar. Baumaßnahmen	254 344	218 212	16,6	151,61
35	<b>Auszahlungen (ohne Finanzierungstätigkeit)</b>	<b>2 846 685</b>	<b>2 756 667</b>	3,3	1 696,87
36	abzgl. Zahlungen von gleicher Ebene	x	x	x	x
37	Bereinigte Auszahlungen	x	x	x	x
38	Saldo der bereinigten laufenden Ein- und Auszahlungen	x	x	x	x
39	Saldo der bereinigten Ein- und Auszahlungen aus Investitionstätigkeit	x	x	x	x
40	Finanzmittelüberschuss/-fehlbetrag (Saldo der bereinigten Ein- und Auszahlungen)	x	x	x	x
	<b>Finanzierungstätigkeit</b>				
41	Einzahlungen aus Finanzierungstätigkeit (Kontengruppe 69)	99 126	89 666	10,6	59,09
42	dar. (abzgl.) Zahlungen von gleicher Ebene	x	x	x	x
43	Auszahlungen aus Finanzierungstätigkeit (Kontengruppe 79)	167 691	170 277	-1,5	99,96
44	abzgl. Zahlungen von gleicher Ebene	x	x	x	x
45	<b>Saldo der Finanzierungstätigkeit</b>	<b>-68 565</b>	<b>-80 611</b>	x	-40,87

- Noch 2 Bundessystematik  
 2.3 Zuordnungsschlüssel  
 2.3.1 Zuordnungsschlüssel Einzahlungen Tabellen 2.1 und 2.2

Lfd. Nr.	Art der Einzahlung - Bundessystematik -	Kontengruppe/Konto Berechnung
1	Steuern und steuerähnliche Abgaben (ohne Kg. 605 "Ausgleichsleistungen")	60 ./ 605
2	dar. Realsteuern	601
3	dav. Grundsteuern	6011, 6012
4	dav. Gewerbesteuer	6013
5	nachrichtlich: Gewerbesteuer netto ( $\cong$ abzgl. Gewerbesteuerumlage)	6013 ./ 7341
6	dar. Gemeindeanteile Gemeinschaftsteuern	602
7	dav. Gemeindeanteil an der Einkommensteuer	6021
8	dav. Gemeindeanteil an der Umsatzsteuer	6022
9	dar. Sonstige Gemeindesteuern	603
10	Zuwendungen und allgemeine Umlagen (einschl. Kg. 605 "Ausgl.leistungen")	61, 605
11	dar. Ausgleichsleistungen und Zuweisungen vom Land	6111, 6121, 6131, 6141, 6051, 6052, 6053, L191
12	dar. Schlüsselzuweisungen	6111
13	dar. Allgemeine Umlagen von Gemeinden	6182
14	dar. Aufgabenbezogene Leistungsbeteiligungen und Zuweisungen vom Bund	6140, L192, L193
15	Sonstige Transfereinzahlungen	62
16	dar. Ersatz von sozialen Leistungen außerhalb von Einrichtungen	621
17	dar. Ersatz von sozialen Leistungen in Einrichtungen	622
18	Öffentlich-rechtliche Leistungsentgelte	63
19	Privatrechtliche Leistungsentgelte, Kostenerstattungen und Kostenumlagen	64
20	dav. Mieten und Pachten	6411
21	dav. Verkauf von Vorräten	642
22	dav. Sonstige privatrechtliche Leistungsentgelte	6461
23	dav. Kostenerst., Kostenumlagen (einschl. Erst. sozialer Leistungen)	648
24	dar. Kostenerstattungen vom Land	6481
25	Sonstige Einzahlungen aus laufender Verwaltungstätigkeit	65
26	Zinsen und sonstige Finanzeinzahlungen	66
27	dar. Zinseinzahlungen	661
28	<b>Einzahlungen aus laufender Verwaltungstätigkeit</b>	$\Sigma$ 1 + 10 + 15 + 18 + 19 + 25 + 26
29	dar. (abzgl.) Zahlungen von gleicher Ebene	6132, 6142, 6182, 6232, 6482, 6612
30	Bereinigte Einzahlungen aus lfd. Verwaltungstätigkeit	Differenz 28 ./ 29
31	Investitionstätigkeit	68, <u>695</u>
32	dar. Investitionszuwendungen	681
33	dar. Investitionszuwendungen vom Land	6811
34	dar. Veräußerung von Grundstücken und Gebäuden	6821
35	dar. Veräußerung von beweglichen Vermögensgegenständen	683
36	dar. Veräußerung von Finanzanlagen	684
37	<b>Einzahlungen (ohne Finanzierungstätigkeit)</b>	6 ./ 69 + 695
38	dar. (abzgl.) Zahlungen von gleicher Ebene	6132, 6142, 6182, 6232, 6482, 6612, 6812, 6862, 6952
39	Bereinigte Einzahlungen	Differenz 37 ./ 38

Abweichungen zwischen Kontonummern Bund und Land Sachsen-Anhalt: L191 = 6191; L192 = 6192; L193 = 6193  
 Spezifika für Sachsen-Anhalt sind doppelt unterstrichen und kursiv dargestellt

- Noch 2 Bundessystematik  
 Noch 2.3 Zuordnungsschlüssel  
 2.3.2 Zuordnungsschlüssel Auszahlungen und Finanzierungstätigkeit Tabellen 2.1 und 2.2

Lfd. Nr.	Art der Auszahlung - Bundessystematik -	Kontengruppe/Konto Berechnung
1	Personalauszahlungen	70
2	dav. Dienstbezüge	701
3	dar. Beamte	7011
4	dar. Arbeitnehmer	7012
5	dav. Beiträge zu Versorgungskassen	702
6	dar. Beamte	7021
7	dar. Arbeitnehmer	7022
8	dav. Beiträge zur gesetzlichen Sozialversicherung	703
9	dav. Beihilfen, Unterstützungsleistungen für Beschäftigte	7041
10	Versorgungsauszahlungen	71
11	dav. Versorgungsbezüge	711
12	dav. Beiträge zur gesetzlichen Sozialversicherung	713
13	dav. Beihilfen, Unterstützungsleistungen für Versorgungsempfänger	7141
14	Sach- und Dienstleistungen	72
15	dar. Unterhaltung sowie Bewirtschaftung der Grundstücke, baulichen Anlagen und des sonstigen Vermögens	7211, 7221, 7241, 7252, 7255
16	Transferauszahlungen, sonstige Auszahlungen aus lfd. Verwaltungstätigkeit	73, 74
17	dar. Soziale Leistungen und aufgabenbezogene Leistungsbeteiligung	733, 746
18	dav. Leistungen der Grundsicherung für Arbeitsuchende (SGB II)	L691, L692, L693, L694, L695, L696, L782, L783, L784, L785, L786, L787
19	dav. Leistungen der Sozialhilfe (SGB XII)	L73, L74
20	dav. Leistungen der Kinder- und Jugendhilfe (SGB VIII)	L76, L77
21	dav. Sonstige Sozialleistungen	L75, L781, L788, L79, <u>7338</u>
22	dar. Zuschüsse für lfd. Zwecke an öff., private Untern. und übrige Bereiche	7315, 7316, 7317, 7318
23	dar. Erstattungen für lfd. Zwecke an öff., private Untern. u. übrige Bereiche	7455, 7456, 7457, 7458
24	Zinsen und sonstige Finanzauszahlungen	75, <u>7835</u>
25	dar. Zinsauszahlungen	751
26	<b>Auszahlungen aus laufender Verwaltungstätigkeit</b>	$\Sigma$ 1 + 10 + 14 + 16 + 24
27	abzgl. Zahlungen von gleicher Ebene	6132, 6142, 6182, 6232, 6482, 6612
28	Bereinigte Auszahlungen aus lfd. Verwaltungstätigkeit	Differenz 26 ./. 27
29	Investitionstätigkeit	78, <u>795</u> ./. <u>7835</u>
30	dar. Zuweisungen und Zuschüsse für Investitionen	781, <u>7891</u>
31	dar. Erwerb von Grundstücken und Gebäuden	7821
32	dar. Erwerb von beweglichen Sachen des Anlagevermögens	783 ./. <u>7835</u>
33	dar. Erwerb von Finanzanlagen	784
34	dar. Baumaßnahmen	785
35	<b>Auszahlungen (ohne Finanzierungstätigkeit)</b>	7 ./. 79 + <u>795</u>
36	abzgl. Zahlungen von gleicher Ebene	6132, 6142, 6182, 6232, 6482, 6612, 6812, 6862, 6952
37	Bereinigte Auszahlungen	Differenz 35 ./. 36
38	Saldo der bereinigten laufenden Ein- und Auszahlungen	Differenz Einzahlung 30 ./. Auszahlung 28
39	Saldo der bereinigten Ein- und Auszahlungen aus Investitionstätigkeit	Differenz Einzahlung 31 ./. Auszahlung 29
40	Finanzmittelüberschuss/-fehlbetrag (Saldo der bereinigten Ein- und Auszahlungen)	Differenz Einzahlung 39 ./. Auszahlung 37
	<b>Finanzierungstätigkeit</b>	
41	Einzahlungen aus Finanzierungstätigkeit (Kontengruppe 69)	69 ./. <u>695</u>
42	dar. (abzgl.) Zahlungen von gleicher Ebene	6922, 6932, 6952 ./. <u>6952</u>
43	Auszahlungen aus Finanzierungstätigkeit (Kontengruppe 79)	79 ./. <u>795</u>
44	abzgl. Zahlungen von gleicher Ebene	6922, 6932, 6952 ./. <u>6952</u>
45	<b>Saldo der Finanzierungstätigkeit</b>	Differenz 41 ./. 43

Abweichungen zwischen Kontonummern Bund und Land Sachsen-Anhalt: L691 = 7461; L692 = 7462; L693 = 7463; L694 = 7464; L695 = 7465; L696 = 7466; L73 = 7331/311; L74 = 7332/311; L75 = 7339/321; L76 = 7331/361+7331/362+7331/363; L77 = 7332/361+7332/362+7332/363; L79 = 7339/313; L781 = 7339/345; L782 = 7339/312; L783 = 7333; L784 = 7334; L785 = 7335; L786 = 7336; L787 = 7337; L788 = 7339/311+7339/341+7339/343+7339/344+7339/346+7339/351

Spezifika für Sachsen-Anhalt sind doppelt unterstrichen und kursiv dargestellt

- 3 Unterschiede Zuordnung  
 3.1 Unterschiede Zuordnung Landessystematik zur Bundessystematik  
 3.1.1 Zuordnung

Lfd. Nr.	Bezeichnung - Landessystematik -	Lfd. Nr. Bundessystematik	Unterschiede Zuordnung Bundessystematik zur Landessystematik
LD01	Steuern und steuerähnliche Abgaben (ohne Kg. 605 "Ausgl.leistungen")	EZ1	
LD01a	dar. Gewerbesteuer	EZ4	
LD01b	nachrichtlich: Gewerbesteuer netto ( $\cong$ abzgl. Gewerbesteuerumlage)	EZ5	
LD02	Zuwendungen u. allgemeine Umlagen (einschl. Kg. 605 "Ausgl.leistungen")	EZ10	
LD02a	dar. FAG-Leistungen	-	
LD02b	dav. Schlüsselzuweisungen und besondere Ergänzungszuweisungen	EZ12	
LD02c	nachrichtlich: negative Schlüsselzuweisungen	-	
LD02d	dar. Kreis-, Verbandsgemeindeumlage	EZ13	
LD03	Sonstige Transfereinzahlungen	EZ15	
LD04	Weitere Einzahlungen	EZ18 + EZ19 + EZ25	
LD05	Zinsen und ähnliche Einzahlungen	EZ26	
LD06	<b>Einzahlungen laufende Rechnung</b>	EZ28	
LD06a	dar. Einzahlungen vom Land	-	
LD06b	dar. (abzgl.) Einzahlungen von gleicher Ebene	EZ29	
LD07	Bereinigte Einzahlungen laufende Rechnung	EZ30	
LD08	Einzahlungen aus Investitionstätigkeit	EZ31	./ 695
LD08a	dar. Einzahlungen aus Zuwendungen für Inv. und Inv.förd.maßn.	EZ32	
LD08b	dar. Einzahlungen aus Beiträgen und ähnlichen Entgelten	-	
LD09	Einzahlungen aus Finanzierungstätigkeit	AZ41	+ 695
LD10	<b>Einzahlungen Kapitalrechnung</b>	EZ31 + AZ41	
LD10a	dar. Einzahlungen vom Land	-	
LD10b	dar. (abzgl.) Einzahlungen von gleicher Ebene	EZ38 ./ EZ29	
LD11	Bereinigte Einzahlungen Kapitalrechnung	EZ31 + AZ41 ./ EZ38 + EZ29	
LD12	Personal- und Versorgungsauszahlungen	AZ1 + AZ10	+ 7411
LD13	Auszahlungen für Sach- und Dienstleistungen	AZ14	
LD14	Transferauszahlungen, sonst. Ausz. für lfd. Verw.tätigk.	AZ16 ./ AZ17	./ 734 ./ 735 ./ 737 ./ 7411
LD15	Soziale Leistungen und aufgabenbezogene Leistungsbeteiligung	AZ17	
LD16	Zinsen und ähnliche Auszahlungen	AZ24	./ 7835
LD17	Allgemeine Zuweisungen, Allgemeine Umlagen, Steuerbeteiligungen	-	
LD17a	dar. Gewerbesteuerumlage	-	
LD18	<b>Auszahlungen laufende Rechnung</b>	AZ26	./ 7835
LD18a	dar. Auszahlungen an das Land	-	
LD18b	(abzgl.) Einzahlungen von gleicher Ebene (= LD06b)	AZ27	
LD19	Bereinigte Auszahlungen laufende Rechnung	AZ28	
LD20	Auszahlungen für Investitionstätigkeit	AZ29	./ 795 + 7835
LD20a	dar. Sachinvestitionen	-	
LD21	Auszahlungen aus Finanzierungstätigkeit	AZ43	+ 795
LD22	<b>Auszahlungen Kapitalrechnung</b>	AZ35 ./ AZ26 + AZ43	+ 7835
LD22a	dar. Auszahlungen an das Land	-	
LD22b	(abzgl.) Einzahlungen von gleicher Ebene (= LD10b)	AZ36 ./ AZ27	
LD23	Bereinigte Auszahlungen Kapitalrechnung	AZ37 ./ AZ28 + AZ43	+ 7835
LD24	<b>Saldo laufende Rechnung</b>	EZ28 ./ AZ26	+ 7835
LD24a	nachrichtlich: Saldo Nettotransfer vom Land	-	
LD25	Saldo Investitionstätigkeit	EZ31 ./ AZ29	./ 695 + 795 ./ 7835
LD26	Saldo Finanzrechnung ohne Finanzierungstätigkeit	EZ28 ./ AZ26 + EZ31 ./ AZ29	./ 695 + 795
LD26a	Saldo investive Finanzierungstätigkeit	AZ45	+ 695 ./ 795
LD27	<b>Saldo Kapitalrechnung</b>	EZ31 + AZ41 ./ AZ35 + AZ26 ./ AZ43	+ 7835
LD27a	nachrichtlich: Saldo Nettotransfer vom Land	-	
LD28	<b>Saldo Finanzrechnung insgesamt</b>	EZ39 + AZ41 ./ AZ37 ./ AZ43	

Noch	3	Unterschiede Zuordnung
Noch	3.1	Unterschiede Zuordnung Landessystematik zur Bundessystematik
	3.1.2	Erläuterungen

Lfd. Nr.	Erläuterung - Landessystematik -	Erläuterung Unterschiede Zuordnung Bundessystematik zur Landessystematik
LD01	EZ1 = Steuern und steuerähnliche Abgaben	
LD01a	EZ4 = Gewerbesteuer	
LD01b	EZ5 = nachr.: Gewerbesteuer netto ( $\cong$ abzgl. Gewerbesteuerumlage)	
LD02	EZ10 = Zuwendungen und allgemeine Umlagen	
LD02a	-	
LD02b	EZ12 = Schlüsselzuweisungen	
LD02c	-	
LD02d	EZ13 = Allgemeine Umlagen von Gemeinden	
LD03	EZ15 = Sonstige Transfereinzahlungen	
LD04	EZ18 = Öffentlich-rechtliche Leistungsentgelte; EZ19 = Privatrechtliche Leistungsentgelte, Kostenerst. und -umlagen; EZ25 = Sonstige Einzahlungen aus laufender Verwaltungstätigkeit	
LD05	EZ26 = Zinsen und sonstige Finanzeinzahlungen	
LD06	EZ28 = Einzahlungen aus laufender Verwaltungstätigkeit	
LD06a	-	
LD06b	EZ29 = abzgl. Zahlungen von gleicher Ebene	
LD07	EZ30 = Bereinigte Einzahlungen aus lfd. Verwaltungstätigkeit	
LD08	EZ31 = Investitionstätigkeit	695 = Rückflüsse von Ausleihungen
LD08a	EZ32 = Investitionszuwendungen	
LD08b	-	
LD09	AZ41 = Einzahlungen aus Finanzierungstätigkeit (Kontengruppe 69)	695 = Rückflüsse von Ausleihungen
LD10	EZ31 = Investitionstätigkeit; AZ41 = Einzahlungen aus Finanzierungstätigkeit (Kontengruppe 69)	
LD10a	-	
LD10b	EZ38 und EZ29 = abzgl. Zahlungen von gleicher Ebene	
LD11	EZ31 = Investitionstätigkeit; AZ41 = Einzahlungen aus Finanzierungstätigkeit (Kontengruppe 69) EZ38 und EZ29 = abzgl. Zahlungen von gleicher Ebene	
LD12	AZ1 = Personalauszahlungen; AZ10 = Versorgungsauszahlungen	7411 = Sonstige Personal- und Versorgungsauszahlungen
LD13	AZ14 = Sach- und Dienstleistungen	
LD14	AZ16 = Transferauszahlungen, sonstige Ausz. aus lfd. Verw.tätigk.; AZ17 = Soziale Leistungen und aufgabenbezogene Leistungsbeteiligung	734 = Steuerbeteiligungen; 735 = Allg. Zuw.; 737 = Allg. Umlagen; 7411 = Sonstige Personal- und Versorgungsauszahlungen
LD15	AZ17 = Soziale Leistungen und aufgabenbezogene Leistungsbeteiligung	
LD16	AZ24 = Zinsen und sonstige Finanzauszahlungen	7835 = Auszahlungen für die Ablösung von Dauerlasten
LD17	-	
LD17a	-	
LD18	AZ26 = Auszahlungen aus laufender Verwaltungstätigkeit	7835 = Auszahlungen für die Ablösung von Dauerlasten
LD18a	-	
LD18b	AZ27 = abzgl. Zahlungen von gleicher Ebene	
LD19	AZ28 = Bereinigte Auszahlungen aus lfd. Verwaltungstätigkeit	
LD20	AZ29 = Investitionstätigkeit	795 = Gewährung von Ausleihungen; 7835 = Auszahlungen für die Ablösung von Dauerlasten
LD20a	-	
LD21	AZ43 = Auszahlungen aus Finanzierungstätigkeit (Kontengruppe 79)	795 = Gewährung von Ausleihungen
LD22	AZ35 = Auszahlungen; AZ26 = Ausz. aus lfd. Verw.tätigk.; AZ43 = Auszahlungen aus Finanzierungstätigkeit (Kontengruppe 79)	7835 = Auszahlungen für die Ablösung von Dauerlasten
LD22a	-	
LD22b	AZ36 und AZ27 = abzgl. Zahlungen von gleicher Ebene	
LD23	AZ37 = Bereinigte Ausz.; AZ28 = Bereinigte Ausz. aus lfd. Verw.tätigk.; AZ43 = Auszahlungen aus Finanzierungstätigkeit (Kontengruppe 79)	7835 = Auszahlungen für die Ablösung von Dauerlasten
LD24	EZ28 = Einz.-/und AZ26 = Ausz. aus laufender Verwaltungstätigkeit	7835 = Auszahlungen für die Ablösung von Dauerlasten
LD24a	-	
LD25	EZ31 = Investitionstätigkeit; AZ29 = Investitionstätigkeit	695 = Rückflüsse von Ausleihungen; 795 = Gewährung von Ausleihungen; 7835 = Auszahlungen für die Ablösung von Dauerlasten
LD26	EZ28 = Einz.-/und AZ26 = Ausz. aus laufender Verwaltungstätigkeit	695 = Rückflüsse von Ausleihungen;
LD26a	EZ31 = Investitionstätigkeit; AZ29 = Investitionstätigkeit AZ45 = Saldo der Finanzierungstätigkeit	795 = Gewährung von Ausleihungen 695 = Rückflüsse von Ausleihungen; 795 = Gewährung von Ausleihungen
LD27	EZ31 = Investitionstätigkeit; AZ41 = Einz. aus Finanzierungstätigkeit; AZ35 = Auszahlungen; AZ26 = Ausz. aus lfd. Verw.tätigk.; AZ43 = Ausz. aus Finanzierungstätigkeit	695 = Rückflüsse von Ausleihungen; 795 = Gewährung von Ausleihungen 7835 = Auszahlungen für die Ablösung von Dauerlasten
LD27a	-	
LD28	EZ39 = Bereinigte Einzahlungen; AZ41 = Einz. aus Finanzierungstätigkeit; AZ37 = Bereinigte Ausz.; AZ43 = Ausz. aus Finanzierungstätigkeit	

- Noch 3 Unterschiede Zuordnung  
 3.2 Unterschiede Zuordnung Bundessystematik zur Landessystematik  
 3.2.1 Einzahlungen

Lfd. Nr.	Art der Einzahlung - Bundessystematik -	Lfd. Nr. Landessystematik	Unterschiede Zuordnung Landessystematik zur Bundessystematik
1	Steuern und steuerähnliche Abgaben (ohne Kg. 605 "Ausgl.leistungen")	LD01	
2	dar. Realsteuern	-	
3	dav. Grundsteuern	-	
4	dav. Gewerbesteuer	LD01a	
5	nachrichtlich: Gewerbesteuer netto ( $\triangleq$ abzgl. Gewerbesteuerumlage)	LD01b	
6	dar. Gemeindeanteile Gemeinschaftsteuern	-	
7	dav. Gemeindeanteil an der Einkommensteuer	-	
8	dav. Gemeindeanteil an der Umsatzsteuer	-	
9	dar. Sonstige Gemeindesteuern	-	
10	Zuwendungen u. allgemeine Umlagen (einschl. Kg. 605 "Ausgl.leistungen")	LD02	
11	dar. Ausgleichsleistungen und Zuweisungen vom Land	-	
12	dar. Schlüsselzuweisungen	LD02b	
13	dar. Allgemeine Umlagen von Gemeinden	LD02d	
14	dar. Aufgabenbezogene Leistungsbeteiligungen u. Zuweisungen vom Bund	-	
15	Sonstige Transfereinzahlungen	LD03	
16	dar. Ersatz von sozialen Leistungen außerhalb von Einrichtungen	-	
17	dar. Ersatz von sozialen Leistungen in Einrichtungen	-	
18	Öffentlich-rechtliche Leistungsentgelte	LD04 Teil 1	
19	Privatrechtliche Leistungsentgelte, Kostenerstat. und Kostenumlagen	LD04 Teil 2	
20	dav. Mieten und Pachten	-	
21	dav. Verkauf von Vorräten	-	
22	dav. Sonstige privatrechtliche Leistungsentgelte	-	
23	dav. Kostenerst., Kostenumlagen (einschl. Erst. sozialer Leistungen)	-	
24	dar. Kostenerstattungen vom Land	-	
25	Sonstige Einzahlungen aus laufender Verwaltungstätigkeit	LD04 Teil 3	
26	Zinsen und sonstige Finanzeinzahlungen	LD05	
27	dar. Zinseinzahlungen	-	
28	<b>Einzahlungen aus laufender Verwaltungstätigkeit</b>	LD06	
29	dar. (abzgl.) Zahlungen von gleicher Ebene	LD06b	
30	Bereinigte Einzahlungen aus lfd. Verwaltungstätigkeit	LD07	
31	Investitionstätigkeit	LD08	+ 695
32	dar. Investitionszuwendungen	LD08a	
33	dar. Investitionszuwendungen vom Land	-	
34	dar. Veräußerung von Grundstücken und Gebäuden	-	
35	dar. Veräußerung von beweglichen Vermögensgegenständen	-	
36	dar. Veräußerung von Finanzanlagen	-	
37	<b>Einzahlungen (ohne Finanzierungstätigkeit)</b>	LD06 + LD10 ./ LD09	+ 695
38	dar. (abzgl.) Zahlungen von gleicher Ebene	LD06b + LD10b	
39	Bereinigte Einzahlungen	LD07 + LD11 ./ LD09	+ 695



- Noch 3 Unterschiede Zuordnung  
 Noch 3.2 Unterschiede Zuordnung Bundessystematik zur Landessystematik  
 3.2.2 Auszahlungen und Finanzierungstätigkeit

Lfd. Nr.	Art der Auszahlung - Bundessystematik -	Lfd. Nr. Landessystematik	Unterschiede Zuordnung Landessystematik zur Bundessystematik
1	Personalauszahlungen	LD12 (Teil 1; LD12 = B1 + B10)	./. 7411
2	dav. Dienstbezüge	-	
3	dar. Beamte	-	
4	dar. Arbeitnehmer	-	
5	dav. Beiträge zu Versorgungskassen	-	
6	dar. Beamte	-	
7	dar. Arbeitnehmer	-	
8	dav. Beiträge zur gesetzlichen Sozialversicherung	-	
9	dav. Beihilfen, Unterstützungsleistungen für Beschäftigte	-	
10	Versorgungsauszahlungen	LD12 (Teil 2; LD12 = B1 + B10)	
11	dav. Versorgungsbezüge	-	
12	dav. Beiträge zur gesetzlichen Sozialversicherung	-	
13	dav. Beihilfen, Unterstützungsleistungen für Versorgungsempfänger	-	
14	Sach- und Dienstleistungen	LD13	
15	dar. Unterhaltung sowie Bewirtschaftung der Grundstücke, baulichen Anlagen und des sonstigen Vermögens	-	
16	Transferauszahlungen, sonstige Auszahlungen aus lfd. Verw.tätigk.	LD14 + LD15 + LD17	+ 7411
17	dar. Soziale Leistungen und aufgabenbezogene Leistungsbeteiligung	LD15	
18	dav. Leistungen der Grundsicherung für Arbeitsuchende (SGB II)	-	
19	dav. Leistungen der Sozialhilfe (SGB XII)	-	
20	dav. Leistungen der Kinder- und Jugendhilfe (SGB VIII)	-	
21	dav. Sonstige Sozialleistungen	-	
22	dar. Zuschüsse für lfd. Zwecke an öff., private Untern. und übrige Bereiche	-	
23	dar. Erstattungen für lfd. Zwecke an öff., private Untern. u. übrige Bereiche	-	
24	Zinsen und sonstige Finanzauszahlungen	LD16	+ 7835
25	dar. Zinsauszahlungen	-	
26	<b>Auszahlungen aus laufender Verwaltungstätigkeit</b>	LD18	+ 7835
27	abzgl. Zahlungen von gleicher Ebene	LD06b	
28	Bereinigte Auszahlungen aus lfd. Verwaltungstätigkeit	LD19	+ 7835
29	Investitionstätigkeit	LD20	+ 795 ./. 7835
30	dar. Zuweisungen und Zuschüsse für Investitionen	-	
31	dar. Erwerb von Grundstücken und Gebäuden	-	
32	dar. Erwerb von beweglichen Sachen des Anlagevermögens	-	
33	dar. Erwerb von Finanzanlagen	-	
34	dar. Baumaßnahmen	-	
35	<b>Auszahlungen (ohne Finanzierungstätigkeit)</b>	LD18 + LD22 ./. LD21	+ 795
36	abzgl. Zahlungen von gleicher Ebene	LD06b + LD10b	
37	Bereinigte Auszahlungen	LD19 + LD23 ./. LD21	+ 795
38	Saldo der bereinigten laufenden Ein- und Auszahlungen	LD07 ./. LD19	./. 7835
39	Saldo der bereinigten Ein- und Auszahlungen aus Investitionstätigkeit	LD08 ./. LD20	+ 695 ./. 795 + 7835
40	Finanzmittelüberschuss/-fehlbetrag (Saldo der bereinigten Ein- und Auszahlungen)	LD07 + LD11 ./. LD09 ./. LD19 ./. LD23 + LD21	+ 695 ./. 795
	<b>Finanzierungstätigkeit</b>		
41	Einzahlungen aus Finanzierungstätigkeit (Kontengruppe 69)	LD09	./. 695
42	dar. (abzgl.) Zahlungen von gleicher Ebene	-	
43	Auszahlungen aus Finanzierungstätigkeit (Kontengruppe 79)	LD21	./. 795
44	abzgl. Zahlungen von gleicher Ebene	-	
45	<b>Saldo der Finanzierungstätigkeit</b>	LD09 ./. LD21	./. 695 + 795



#### 4 Finanzstatistische Kennzahlen

##### 4.1 Einführung

Die ausgewiesenen Indikatoren werden einzeln beschrieben und deren haushaltssystematische Berechnung dargestellt. Grundlage für die Berechnung ist die Bundessystematik.

Die Indikatoren werden ökonomisch definiert und nicht anhand rechtlicher Normen, wie sie beispielsweise in den Haushaltsordnungen vorgegeben werden. Gründe dafür sind unter anderem mögliche Doppelzählungen und abweichende Definitionen in den verschiedenen Systematiken.

Dieser Bericht enthält ausschließlich Kennzahlen auf Ebene der Zusammenfassung der Gemeinden und Gemeindeverbände.

Zu beachten ist, dass sich der Nenner "Gesamtauszahlungen" ändert, wenn Indikatoren für Ebenen berechnet werden, die bereinigt werden müssen. Bei der Bereinigung handelt es sich um die Eliminierung des Zahlungsverkehrs innerhalb der gleichen Ebene, um Doppelzählungen zu vermeiden. Wegen fehlender Ausprägung in den Haushaltssystematiken ist eine Bereinigung innerhalb der kommunalen Körperschaftsgruppen (kreisfreie Städte, Landkreise und kreisangehörige Gemeinden einschl. Verbandsgemeinden) nicht möglich.

In den Berechnungsformeln der Indikatoren sind diejenigen Positionen, die bei der Bildung von Aggregaten bereinigt werden müssen, durch ein „[B]“ oder ein „[b]“ in Klammern gekennzeichnet. Dabei bezieht sich „[B]“ auf die gesamten Auszahlungen oder Einzahlungen während „[b]“ sich auf die Bereinigung einzelner Zahlungsarten bezieht, die nach Zahlungsbereichen gegliedert sind. Die Indikatoren werden in diesem Bericht anhand doppischer Systematiken bestimmt, die für die haushaltsrechtlichen Grundlagen für Bund, Länder und Gemeinden/Gv. vorgeschrieben sind.

#### 4.2 Indikatoren Auszahlungen

##### 4.2.1 Bezugsgröße Gesamtauszahlungen

Bemessungszeitraum	Kommunale Kern- haushalte insgesamt	Kreisfreie Städte	Land- kreise	Kreisangehörige Gemeinden einschl. Verbands- gemeinden
	1 000 EUR			
01.01. - 31.12.2016	5 828 089	1 539 550	2 478 011	2 756 667
01.01. - 31.12.2017	5 945 590	1 612 229	2 489 685	2 846 685

#### Gesamtauszahlungen

Die Gesamtauszahlungen einer Einheit setzen sich aus den Auszahlungen der laufenden Rechnung und der Kapitalrechnung zusammen.

Auszahlungen in der kommunalen Doppik (Konten nach Bundessystematik):

$$\text{Auszahlungen} = (70 + 71 + 72 + 73 + 74 + 75 + 78) \cdot \{[B](6122 + 6132 + 6142 + 6182 + 6232 + 6482 + 6612 + 6812 + 6862)\}$$

B: Abzug zur Bereinigung bei der Bildung des Aggregats Gemeinden und Gemeindeverbände insgesamt.

Noch	4	Finanzstatistische Kennzahlen
Noch	4.2	Indikatoren Auszahlungen
	4.2.2	Investitionsquote

Bemessungszeitraum	Kommunale Kernhaushalte insgesamt	Kreisfreie Städte	Landkreise	Kreisangehörige Gemeinden einschl. Verbandsgemeinden
	in %			
01.01. - 31.12.2016	8,57	8,18	3,79	10,48
01.01. - 31.12.2017	8,95	8,04	3,22	11,68

### Investitionsquote

#### Beschreibung und Aussagefähigkeit der Investitionsquote

Die Ausgaben für Investitionen sind eine von der Politik besonders beachtete Größe der öffentlichen Haushalte, da sie im Gegensatz zu den konsumtiven Ausgaben eine positive langfristige Wirkung sowohl auf Effizienz der Verwaltung als auch auf die staatlichen und privaten Produktionsbedingungen und das Vermögen der öffentlichen Haushalte haben können. Viele der Investitionen der Öffentlichen Haushalte sind daher ein wichtiger Standortfaktor für die Produktion von Waren und Dienstleistungen in Deutschland. Die Bedeutung der Investitionen zeigt sich auch daran, dass die Höhe der Schuldenaufnahme gesetzlich bis maximal zur Höhe der Investitionen in den entsprechenden öffentlichen Haushalten festgelegt war.

Die Investitionsquote zeigt den Anteil der Investitionsauszahlungen an den Gesamtauszahlungen.

Formel:  $Investitionsquote = Investitionsauszahlungen / Auszahlungen$

Eine hohe Investitionsquote ist so zu interpretieren, dass ein großer Teil des Gesamtbudgets der betrachteten Einheit für investive Zwecke z. B. den Kauf von Investitionsgütern wie Fahrzeuge oder Grundstücke, d. h. Güter des Anlagevermögens, die eine Nutzungsdauer von mehr als einem Jahr haben und die entsprechenden Wertgrenzen überschreiten, genutzt wird. Zu den Investitionsauszahlungen zählt aber auch der Erwerb von Beteiligungen.

Investitionsförderungsmaßnahmen sind Zahlungen an eine andere Einheit, damit diese Investitionen durchführen kann. Obwohl es sich nicht um direkte Investitionsausgaben handelt und eine Erfassung der Zuweisungen für Investitionen an Kern- oder Extrahaushalte zu einer Überzeichnung der Investitionsauszahlungen führen würde, werden diese in die Investitionsquote einbezogen, da unter bestimmten Umständen die Investitionszuweisung oder der Investitionszuschuss bei doppisch buchenden Einheiten als immaterieller Vermögensgegenstand aktivierbar ist.

#### Haushaltssystematische Berechnung

Doppik der Gemeinden/Gemeindeverbände (Konten nach Bundessystematik):

$Investitionsquote = (781 + 782 + 783 + 784 + 785 \text{ ./. } \{[b]6812\}) / Auszahlungen$

b: bei der Bildung der Aggregate wird das Merkmal Auszahlungen für Investitionszuweisungen um die entsprechenden Einzahlungen bereinigt.

Noch	4	Finanzstatistische Kennzahlen
Noch	4.2	Indikatoren Auszahlungen
	4.2.3	Personalausgabenquote

Bemessungszeitraum	Kommunale Kern- haushalte insgesamt	Kreisfreie Städte	Land- kreise	Kreisangehörige Gemeinden einschl. Verbands- gemeinden
	in %			
01.01. - 31.12.2016	28,73	22,32	18,03	32,07
01.01. - 31.12.2017	28,89	22,06	18,52	31,64

### Personalausgabenquote

#### Beschreibung und Aussagefähigkeit der Personalausgabenquote

Zur Erfüllung der staatlichen Aufgaben ist Personal in den öffentlichen Verwaltungen notwendig, die Ausgaben für Personal sind daher neben den Investitionen und dem laufenden Sachaufwand eine der Größen, die als Produktionsfaktoren in die staatliche Produktion einfließen. Über den Umfang des notwendigen Personals und den damit verbundenen Personalausgaben gibt es sowohl in der Politik als auch in der Öffentlichkeit unterschiedliche Auffassungen, die immer wieder in Diskussionen thematisiert werden.

In Deutschland sind nicht alle Verwaltungsebenen und Aufgaben gleich personalintensiv, so dass entsprechend der Aufgabenverteilung der größte Teil des Personals von den Bundesländern und den Gemeinden/Gemeindeverbänden beschäftigt wird. Allerdings haben die Personalauszahlungen auf allen staatlichen Ebenen einen bedeutenden Anteil an den Gesamtauszahlungen. Die Personalausgabenquote zeigt dieses Verhältnis.

Formel:  $\text{Personalausgabenquote} = \text{Personalauszahlungen} / \text{Auszahlungen}$

Die Personalausgabenquote ist so zu interpretieren, dass der entsprechende Anteil des Gesamtbudgets der betrachteten Einheit für Personalauszahlungen aufgewendet werden muss und daher nicht für andere Zwecke zur Verfügung steht. Bei Vergleichen zwischen Personalausgabenquoten ist immer auch die Aufgabenverteilung zu beachten. Unterscheiden sich die Aufgaben deutlich oder ändern sich diese im Zeitverlauf, so ist die Interpretierbarkeit von Vergleichen der Personalausgabenquote eingeschränkt.

Zu den Personalauszahlungen zählen sowohl Zahlungen an aktive Mitarbeiter des öffentlichen Dienstes als auch Zahlungen an Personen im Ruhestand. Die Personalauszahlungen umfassen daher Bezüge und Versorgungsbezüge genauso wie Beihilfen und andere Fürsorgeleistungen.

#### Haushaltssystematische Berechnung

Doppik der Gemeinden/Gemeindeverbände (Konten nach Bundessystematik):

$\text{Personalausgabenquote} = (70 + 71) / \text{Auszahlungen}$

Noch	4	Finanzstatistische Kennzahlen
Noch	4.2	Indikatoren Auszahlungen
	4.2.4	Zinsausgabenquote

Bemessungszeitraum	Kommunale Kernhaushalte insgesamt	Kreisfreie Städte	Landkreise	Kreisangehörige Gemeinden einschl. Verbandsgemeinden
	in %			
01.01. - 31.12.2016	0,94	0,89	0,53	1,02
01.01. - 31.12.2017	0,75	0,74	0,42	0,79

### Zinsausgabenquote

#### Beschreibung und Aussagefähigkeit der Zinsausgabenquote

Die Zinsausgabenquote zeigt das Verhältnis der Zinsauszahlungen, die für die aufgenommenen Kredite aufzuwenden sind, zu den Gesamtauszahlungen.

Formel:  $Zinsausgabenquote = Zinsauszahlungen / Auszahlungen$

Die Zinsausgabenquote ist so zu interpretieren, dass entsprechend der Quote der Teil der Auszahlungen durch Zinszahlungen festgelegt ist und somit dem Haushalt nicht für andere Zwecke zur Verfügung steht. Im Gegensatz zu anderen Auszahlungspositionen sind insbesondere bei langfristigen Kreditverträgen kaum Änderungen dieser Auszahlungsposition möglich. Die Zinsausgabenquote ist abhängig von den Zinsentwicklungen und der Struktur der Verschuldung. Wird die Zinsausgabenquote über einen längeren Zeitraum verglichen, sind daher verschiedene Effekte möglich, wie eine Verbesserung der Zinsbedingungen für Öffentliche Haushalte oder die Änderung des Schuldenstands durch Tilgungen.

Zu den hier aufgeführten Zinsen gehören alle Zinsen für Darlehen, Anleihen, Kassenobligationen, Schatzanweisungen, Schuldbuchforderungen, Ausgleichsforderungen und sonstige Kredite. Zahlungen in Bezug auf Zins-Swaps sind hier ebenfalls aufzunehmen. Dies gilt nicht für Einmalzahlungen für Off-Market-Swaps oder Zahlungen bei vorzeitiger Ablösung eines Swaps.

#### Haushaltssystematische Berechnung

Doppik der Gemeinden/Gemeindeverbände (Konten nach Bundessystematik):

$Zinsauszahlungsquote = 751 / Auszahlungen$

- Noch 4 Finanzstatistische Kennzahlen  
 4.3 Indikatoren Einzahlungen  
 4.3.1 Bezugsgröße Gesamteinzahlungen

Bemessungszeitraum	Kommunale Kern- haushalte insgesamt	Kreisfreie Städte	Land- kreise	Kreisangehörige Gemeinden einschl. Verbands- gemeinden
	1 000 EUR			
01.01. - 31.12.2016	6 067 541	1 548 028	2 531 261	2 934 392
01.01. - 31.12.2017	6 161 498	1 666 711	2 522 174	2 975 621

#### Gesamteinzahlungen

Die Gesamteinzahlungen einer Einheit setzen sich aus den Einzahlungen der laufenden Rechnung und der Kapitalrechnung zusammen.

Einzahlungen in der kommunalen Doppik (Konten nach Bundessystematik):

*Einzahlungen = (60 + 61 + 62 + 63 + 64 + 65 + 66 + 68) ./.[B] (6122 + 6132 + 6142 + 6182 + 6232 + 6482 + 6612 + 6812 + 6862)*

B: Abzug zur Bereinigung bei der Bildung des Aggregats Gemeinden und Gemeindeverbände insgesamt.

Noch	4	Finanzstatistische Kennzahlen
Noch	4.3	Indikatoren Einzahlungen
	4.3.2	Steuereinnahmequote

Bemessungszeitraum	Kommunale Kernhaushalte insgesamt	Kreisfreie Städte	Landkreise	Kreisangehörige Gemeinden einschl. Verbandsgemeinden
	in %			
01.01. - 31.12.2016	29,28	28,13	-	45,72
01.01. - 31.12.2017	28,85	27,45	-	44,37

### Steuereinnahmequote

#### Beschreibung und Aussagefähigkeit der Steuereinnahmequote

Die Steuereinnahmen sind für die öffentlichen Haushalte eine der wichtigsten Einnahmepositionen.

Die Steuereinnahmequote zeigt das Verhältnis der Steuern und steuerähnlichen Einnahmen an den gesamten Einzahlungen.

Formel:  $\text{Steuereinnahmequote} = \text{Steuern und steuerähnliche Abgaben} / \text{Einzahlungen}$

Eine niedrige oder eine tendenziell sinkende Steuereinnahmequote zeigt, dass andere Finanzierungsformen für den öffentlichen Haushalt wichtig bzw. wichtiger geworden sind. Die Steuereinnahmequote hat wenig Aussagekraft bezüglich der Belastung der Bevölkerung und der Unternehmen durch Steuern, da andere Finanzierungsformen des Staates, die ebenfalls belastend wirken (z. B. Sozialbeiträge oder Gebühren), gewählt werden können, um Steuereinnahmen zu substituieren.

Zu den Steuereinnahmen zählen auf kommunaler Ebene z. B. die Grundsteuer und die Gewerbesteuer.

#### Haushaltssystematische Berechnung

Doppik der Gemeinden/Gemeindeverbände (Konten nach Bundessystematik):

$\text{Steuereinnahmequote} = (60 \text{ ./. } 605) / \text{Einzahlungen}$

- Noch 4 Finanzstatistische Kennzahlen  
 4.4 Indikatoren Finanzierung  
 4.4.1 Deckungsgrad

Bemessungszeitraum	Kommunale Kernhaushalte insgesamt	Kreisfreie Städte	Landkreise	Kreisangehörige Gemeinden einschl. Verbandsgemeinden
	in %			
01.01. - 31.12.2016	104,11	100,55	102,15	106,45
01.01. - 31.12.2017	103,63	103,38	101,30	104,53

### Deckungsgrad

#### Beschreibung und Aussagefähigkeit des Deckungsgrades

Die Bedeutung der Tragfähigkeit öffentlicher Haushalte wird seit den Verordnungen der Europäischen Union zum Stabilitäts- und Wachstumspakt und der Einführung des deutschen Stabilitätsrats zur Sicherung solider öffentlicher Haushalte immer wieder deutlich. Neben anderen Indikatoren wie dem Schuldenstand wird die aktuelle Haushaltssituation daran gemessen, wie sich die Gesamteinzahlungen zu den Gesamtauszahlungen darstellen. Der gebräuchlichste und auch von der Europäischen Union verwendete Indikator ist der Finanzierungssaldo, der separat betrachtet aber kein Aufschluss über die langfristige Tragfähigkeit eines öffentlichen Haushalts gibt. Um die Haushaltssituation interpretieren zu können, muss der verwendete Indikator immer im Verhältnis zu einer anderen Größen in Bezug gesetzt werden.

Formel:  $\text{Deckungsgrad} = \text{Einzahlungen} / \text{Auszahlungen}$

Der Deckungsgrad zeigt, wie hoch der Anteil an der Haushaltssumme ist, der durch Kreditaufnahme oder Entnahmen aus Rücklagen finanziert werden muss. Je niedriger der Deckungsgrad ist, desto weniger tragen die aktuell aus Steuern und anderen Arten generierten Einzahlungen zur Finanzierung des Haushalts bei und desto weniger tragfähig ist der Haushalt.

Zu beachten ist, dass eine einzige Kennziffer nicht ausreichend ist, um die Tragfähigkeit zu beurteilen, da sie weder die langfristigen Perspektiven z. B. in Bezug auf die Einnahmeentwicklung, noch den Investitionsanteil der öffentlichen Haushalte bewertet.

#### Haushaltssystematische Berechnung

Doppik der Gemeinden/Gemeindeverbände (Konten nach Bundessystematik):

$\text{Deckungsgrad} = \text{Einzahlungen} / \text{Auszahlungen}$

Noch	4	Finanzstatistische Kennzahlen
Noch	4.4	Indikatoren Finanzierung
	4.4.2	Investitionszuweisungsquote

Bemessungszeitraum	Kommunale Kern- haushalte insgesamt	Kreisfreie Städte	Land- kreise	Kreisangehörige Gemeinden einschl. Verbands- gemeinden
	in %			
01.01. - 31.12.2016	66,83	54,54	65,21	70,58
01.01. - 31.12.2017	63,27	70,38	60,21	59,25

### Investitionszuweisungsquote

#### Beschreibung und Aussagefähigkeit der Investitionszuweisungsquote

In der Investitionszuweisungsquote werden die Zuweisungen für Investition des Landes an die Gemeinden in eine Beziehung zu den Investitionsausgaben der Gemeinden und Gemeindeverbänden gesetzt. Sie drückt aus, in welchem Umfang zur Finanzierung der kommunalen Investitionen Landesmittel zur Verfügung gestellt wurden. Die Differenz der Investitionszuweisungsquote und 100 Prozent zeigt, welche eigenen Mittel und Darlehen für die Investitionen beansprucht wurden. In vielen Gemeinden und Gemeindeverbänden werden wichtige investive Aufgabenbereiche in Fonds, Einrichtungen und Unternehmen ausgegliedert. Deswegen ist gerade in diesem Bereich eine integrierte Investitionszuweisungsquote gegenüber einer Investitionszuweisungsquote des Kernhaushalts zu präferieren und sobald, die Erweiterung der Indikatoren um die integrierten Ergebnisse möglich ist, umzusetzen.

Formel:  $\text{Investitionszuweisungsquote} = \text{Zuweisungen für Investitionen vom Land} / \text{Investitionsauszahlungen der Kommunen}$

#### Haushaltssystematische Berechnung

Doppik der Gemeinden/Gemeindeverbände (Konten nach Bundessystematik):

$\text{Investitionszuweisungsquote} = 6811 / (781 + 782 + 783 + 784 + 785 \dots \{[b]6812\})$

b: bei der Bildung der Aggregate wird das Merkmal Auszahlungen für Investitionszuweisungen um die entsprechenden Einzahlungen bereinigt.



Noch 4 Finanzstatistische Kennzahlen  
4.5 Indikator Belastung - Sozialleistungsquote

Bemessungszeitraum	Kommunale Kern- haushalte insgesamt	Kreisfreie Städte	Land- kreise	Kreisangehörige Gemeinden einschl. Verbands- gemeinden
	in %			
01.01. - 31.12.2016	22,69	21,76	39,84	0,01
01.01. - 31.12.2017	22,21	22,15	38,69	0,01

### Sozialleistungsquote

#### Beschreibung und Aussagefähigkeit der Sozialleistungsquote

Formel:  $\text{Sozialleistungsquote} = \text{Sozialausgaben} / \text{Auszahlungen}$

Bei der Sozialleistungsquote werden die Auszahlungen für soziale Leistungen in eine Beziehung zu den Gesamtauszahlungen gesetzt. Nicht einbezogen sind die Personal- und Sachkosten, die für den Betrieb von sozialen Einrichtungen verursacht werden. Die Quote drückt also nur aus, welchen Anteil die direkt an die Anspruchsberechtigten gehenden Leistungen an den Gesamtauszahlungen haben.

#### Haushaltssystematische Berechnung

Doppik der Gemeinden/Gemeindeverbände (Konten nach Bundessystematik):

$\text{Sozialleistungsquote} = (733 + 746) / \text{Auszahlungen}$



# Finanzen und Steuern

## Vierteljährliche Kassenergebnisse des Öffentlichen Gesamthaushalts



Erscheinungsfolge: vierteljährlich  
Erschienen am 02. November 2017

Weitere Informationen zur Thematik dieser Publikation unter:  
Telefon: +49 (0) 611-75 2405  
<http://www.destatis.de/kontakt>

# Kurzfassung

<b>1 Allgemeine Angaben zur Statistik</b>	<b>Seite 3</b>
• Vierteljährliche Kassenergebnisse des Öffentlichen Gesamthaushalts	
<b>2 Inhalte und Nutzerbedarf</b>	<b>Seite 5</b>
• Ausgaben, Einnahmen und Finanzierungssaldo des Öffentlichen Gesamthaushalts	
<b>3 Methodik</b>	<b>Seite 7</b>
• Bei der vierteljährlichen Kassenstatistik handelt es sich um eine Vollerhebung.	
<b>4 Genauigkeit und Zuverlässigkeit</b>	<b>Seite 8</b>
• Keine stichprobenbedingten Fehler, da Vollerhebung. Antwortausfälle weniger Einheiten werden anhand von Vorjahres-/Vorquartalsergebnissen geschätzt. Geschätzt werden auch die Extrahaushalte unterhalb der Abschneidegrenze.	
<b>5 Aktualität und Pünktlichkeit</b>	<b>Seite 8</b>
• Eckwerte der vierteljährlichen Kassenergebnisse des Öffentlichen Gesamthaushalts werden in der Regel am letzten Werktag des Quartals, das dem Berichtszeitraum folgt, in einer Pressemeldung veröffentlicht (mit Ausnahme des 1. Vierteljahres).	
<b>6 Vergleichbarkeit</b>	<b>Seite 9</b>
• Die vierteljährlichen Kassenergebnisse des Öffentlichen Gesamthaushalts entsprechen sachlich und systematisch jeweils dem Stand des aktuellen Berichtsjahres.	
<b>7 Kohärenz</b>	<b>Seite 9</b>
• Die vierteljährlichen Kassenergebnisse des Öffentlichen Gesamthaushalts sind in sich schlüssig und kohärent.	
<b>8 Verbreitung und Kommunikation</b>	<b>Seite 9</b>
• Die vierteljährlichen Kassenergebnisse des Öffentlichen Gesamthaushalts werden auf der Website ( <a href="http://www.destatis.de/">http://www.destatis.de/</a> ) veröffentlicht. Die Erstveröffentlichung erfolgt durch eine Pressemeldung (mit Ausnahme des 1. Vierteljahres), detaillierte Tabellen werden in der Fachserie 14, Reihe 2 verbreitet.	
<b>9 Sonstige fachstatistische Hinweise</b>	<b>Seite 10</b>
• Daten zum Länderfinanzausgleich und zu den Bundesergänzungszuweisungen <a href="http://www.bundesfinanzministerium.de/Web/DE/Themen/Oeffentliche_Finzen/Foederale_Finanzbeziehungen/Laenderfinanzausgleich/laenderfinanzausgleich.html">http://www.bundesfinanzministerium.de/Web/DE/Themen/Oeffentliche_Finzen/Foederale_Finanzbeziehungen/Laenderfinanzausgleich/laenderfinanzausgleich.html</a>	

# 1 Allgemeine Angaben zur Statistik

## 1.1 Grundgesamtheit

Seit dem Berichtsjahr 2011 werden folgende Erhebungseinheiten in den vierteljährlichen Kassenergebnissen des Öffentlichen Gesamthaushalts abgebildet: Die Kern- und Extrahaushalte des Bundes, der Länder, der Gemeinden/ Gemeindeverbände (Gv.) und der Sozialversicherung (Sozialversicherungsträger und Bundesagentur für Arbeit) sowie die Finanzanteile der Europäischen Union.

Kern- und Extrahaushalte sind Einheiten des Öffentlichen Gesamthaushalts gemäß dem sogenannten Schalenkonzept (siehe Punkt 2.1.3). Bei den Extrahaushalten handelt es sich um öffentliche Fonds, Einrichtungen und Unternehmen, die nach den Kriterien des Europäischen Systems Volkswirtschaftlicher Gesamtrechnungen (ESVG) 2010 zum Sektor Staat zählen.

Mit dem Inkrafttreten des Finanz- und Personalstatistikgesetzes (FPStatG) vom 22. Mai 2013 zum 1. Dezember 2013 ergaben sich Änderungen vor allem bei den Extrahaushalten. Ab dem 1. Vierteljahr 2014 umfasst der Berichtskreis der Extrahaushalte zusätzlich die zum Sektor Staat zählenden Einrichtungen für Wissenschaft, Forschung und Entwicklung sowie kommunalen Zweckverbände. Es wurde eine Abschneidegrenze für die Extrahaushalte eingeführt. Durch die Einführung der Abschneidegrenze werden Extrahaushalte, deren Ausgaben/Auszahlungen/Aufwendungen und Einnahmen/Einzahlungen/Erträge 1 Million Euro im Jahr unterschreiten, vierteljährlich geschätzt.

## 1.2 Statistische Einheiten (Erhebungs- und Darstellungseinheiten)

Im Einzelnen zählen zu den Erhebungseinheiten nach FPStatG:

- **Bund**

- **Kernhaushalt des Bundes**
- **Extrahaushalte des Bundes**

Extrahaushalte des Bundes sind zur Erfüllung besonderer Aufgaben entstanden. Zur Beseitigung der Kriegsfolgelasten, zur Behebung der Vereinigungslasten, zur Bekämpfung der Finanzmarktkrise, zur Rücklagenbildung für künftige Versorgungslasten, zur Unterstützung der Kinderbetreuung und für weitere spezielle Zwecke.

- **Finanzanteile der Europäischen Union (EU-Anteile)**

Zu dieser Position gehören die aus der Bundesrepublik Deutschland direkt an die EU abgeführten Einnahmen (Mehrwertsteuer-Eigenmittel, Bruttonationaleinkommen-Eigenmittel, Zölle, Agrarabschöpfungen) sowie die Marktordnungsausgaben der EU an Inländer.

- **Länder einschl. Stadtstaaten Berlin, Bremen, Hamburg**

- **Kernhaushalte der Länder**
- **Extrahaushalte der Länder**

Die Extrahaushalte der Länder umfassen u.a. ausgegliederte öffentliche Hochschulen, aus den Kernhaushalten ausgegliederte Statistische Ämter und Landesbetriebe, Landesbetriebe für Straßenbau/-wesen bzw. für Verkehr sowie für Datenverarbeitung (IT), Sondervermögen Versorgungsrücklage, Versorgungsfonds, in Folge der Finanzmarktkrise entstandene Abwicklungsanstalten, Garantiegesellschaften o.ä.

- **Gemeinden und Gemeindeverbände (Gv.)**

- **Kernhaushalte der Gemeinden/Gv.**
- **Extrahaushalte der Gemeinden/Gv.**

Die Schwerpunkte der Extrahaushalte der Gemeinden liegen in den Bereichen Bildung, Kunst, Erholung und Verwaltung. Seit dem 1. Vierteljahr 2014 sind die kommunalen Zweckverbände im Berichtskreis enthalten.

- **Sozialversicherungsträger und Bundesagentur für Arbeit (Sozialversicherung)**

- **Kernhaushalte der Sozialversicherung**

Im Einzelnen sind das in der vierteljährlichen Kassenstatistik die allgemeine Rentenversicherung, die Knappschaft, die Alterssicherung für Landwirte, die gesetzliche Krankenversicherung, die soziale Pflegeversicherung und die Bundesagentur für Arbeit. Die Daten der vierteljährlich nicht berichtspflichtigen gesetzlichen Unfallversicherungsträger werden geschätzt.

- **Extrahaushalte der Sozialversicherung**

Unter anderem Gesundheitsfonds, Versorgungsfonds der Bundesagentur für Arbeit, Serviceeinrichtungen der Sozialversicherungsträger.

### **1.3 Räumliche Abdeckung**

Ergebnisnachweis für die Bundesrepublik Deutschland nach dem Gebietsstand seit dem 3.10.1990.

### **1.4 Berichtszeitraum/-zeitpunkt**

- 1. Januar bis 31. März (1. Vierteljahr),
- 1. Januar bis 30. Juni (1.-2. Vierteljahr),
- 1. Januar bis 30. September (1.-3. Vierteljahr),
- 1. Januar bis 31. Dezember (1.-4. Vierteljahr),
- 1. Januar bis 31. Dezember (1.-4. Vierteljahr) einschl. Auslaufperiode.

In der Auslaufperiode werden nach dem 31.12. Abschlussvorgänge auf das zurückliegende Jahr gebucht.

### **1.5 Periodizität**

Vierteljährlich

### **1.6 Rechtsgrundlagen und andere Vereinbarungen**

Rechtsgrundlage ist das FPStatG in der Fassung der Bekanntmachung vom 22. Februar 2006 (BGBl. I S. 438), zuletzt geändert durch Artikel 2 des Gesetzes vom 2. März 2016 (BGBl. I S. 342) in Verbindung mit dem Bundesstatistikgesetz (BStatG) vom 22. Januar 1987 (BGBl. I S. 462, 565), das zuletzt durch Artikel 1 des Gesetzes vom 21. Juli 2016 (BGBl. I S. 1768) geändert worden ist.

### **1.7 Geheimhaltung**

#### **1.7.1 Geheimhaltungsvorschriften**

Die erhobenen Einzelangaben werden nach § 16 BStatG grundsätzlich geheim gehalten. Nur in ausdrücklich gesetzlich geregelten Ausnahmefällen dürfen Einzelangaben übermittelt werden. Nach § 15 FPStatG dürfen statistische Ergebnisse, auch soweit sie auf Zusammenführungen von Angaben nach § 13 Absatz 2 beruhen, sowie Angaben nach § 9a Absatz 3 Nummer 1, auf der Ebene der Erhebungseinheit veröffentlicht werden, soweit nicht Erhebungseinheiten nach § 2 Absatz 1 Nummer 7 FPStatG, die nicht dem Sektor Staat zuzurechnen sind, betroffen sind.

#### **1.7.2 Geheimhaltungsverfahren**

Entfällt.

### **1.8 Qualitätsmanagement**

#### **1.8.1 Qualitätssicherung**

Im Prozess der Statistikerstellung werden vielfältige Maßnahmen durchgeführt, die zur Sicherung der Datenqualität beitragen (siehe hierzu insbesondere Punkt 3 Methodik). Die Maßnahmen zur Qualitätssicherung, die an einzelnen Punkten der Statistikerstellung ansetzen, werden bei Bedarf angepasst und um standardisierte Methoden der Qualitätsbewertung und -sicherung ergänzt. Zu diesen standardisierten Methoden zählt auch dieser Qualitätsbericht, in dem alle wichtigen Informationen zur Datenqualität zusammengetragen sind.

#### **1.8.2 Qualitätsbewertung**

Im Bereich der Kernhaushalte (siehe Punkt 2.1.3) werden die Daten als Sekundärstatistik erhoben, somit inhaltlich auch für eigene Zwecke der Befragten nachgewiesen. Auch bei den Extrahaushalten werden die Daten überwiegend aus dem eigenen Rechnungswesen übernommen. Da ursprünglich ein Eigenbedarf der Berichtsstellen an diesen Daten vorliegt, wird eine sehr hohe Datenqualität erreicht. Verzerrungen durch Antwortausfälle betreffen nur wenige Einheiten. Bei Antwortausfällen werden die fehlenden Angaben anhand von Vorjahres-/Vorquartalswerten geschätzt. Geschätzt werden auch die Extrahaushalte unterhalb der Abschneidegrenze.

Die Ebene der kommunalen Kernhaushalte ist durch die Einführung der doppelten Buchführung bei den Gemeinden/Gv. in mehreren Ländern beeinflusst. Dennoch stellen die kumulierten Ergebnisse der Ausgaben und Einnahmen ein aussagefähiges Bild der kommunalen Finanzsituation dar.

## 2 Inhalte und Nutzerbedarf

### 2.1 Inhalte der Statistik

#### 2.1.1 Inhaltliche Schwerpunkte der Statistik

Die vierteljährlichen Daten für die Kern- und Extrahaushalte werden in unterschiedlichen Statistiken erfasst und zu einem Gesamtergebnis zusammengeführt.

Erfasst werden für die Kernhaushalte auf staatlicher Ebene:

- die Ist-Ausgaben und Ist-Einnahmen nach dem Kassenergebnis entsprechend dem festgelegten Gruppierungsplan;
- die Bauausgaben nach Aufgabenbereichen und die Erstattungen vom Bund für Ausgleichsforderungen;

für die Kernhaushalte auf kommunaler Ebene:

- die Ist-Ausgaben und Ist-Einnahmen oder die Aus- und Einzahlungen, jeweils nach Arten entsprechend der für die Finanzstatistik maßgeblichen Systematik;
- die Ausgaben oder Auszahlungen für soziale Sicherung sowie die Ausgaben oder Auszahlungen für Baumaßnahmen nach Aufgabenbereichen oder Produktgruppen entsprechend der für die Finanzstatistik maßgeblichen Systematik.

für die Kernhaushalte der Sozialversicherung:

- die Ausgaben und Einnahmen auf der Grundlage der für eigene Zwecke dieser Körperschaften erstellten Rechnungsunterlagen in einer Gliederung, die eine Zuordnung zu den Gruppen des Gruppierungsplanes von Bund und Ländern gewährleistet.

Erfasst werden für die Extrahaushalte:

- die Ist-Ausgaben und Ist-Einnahmen, Aus- und Einzahlungen oder die Aufwendungen und Erträge sowie die Ausgaben für Investitionen nach Arten oberhalb der Abschneidegrenze;
- bei Hochschulen, die Ist-Ausgaben und Ist-Einnahmen bzw. Aufwendungen, Erträge und Investitionsausgaben, in der Gliederung, die in der jeweils geltenden Fassung des Hochschulstatistikgesetzes vom 2. November 1990 (BGBl. I S. 2414) festgelegt ist.

#### 2.1.2 Klassifikationssysteme

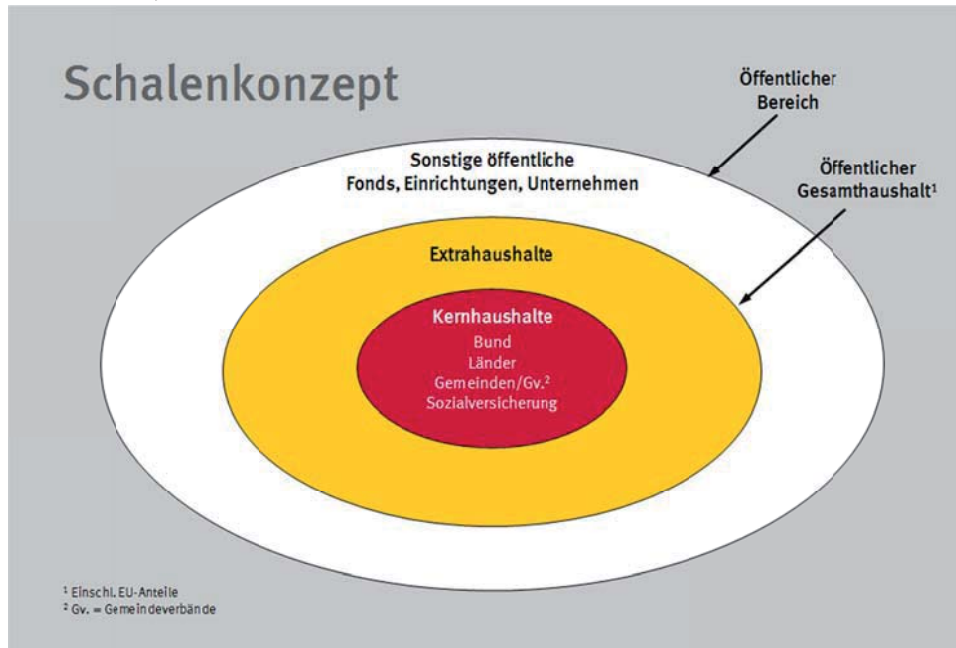
Für die Kernhaushalte der Gebietskörperschaften auf staatlicher Ebene gilt die staatliche Haushaltssystematik bestehend aus Gruppierungs- und Funktionenplan. Auf kommunaler Ebene gilt die kommunale Haushaltssystematik bestehend aus Gruppierungs- und Gliederungsplan sowie für den doppisch buchenden kommunalen Bereich (Gemeinden/Gv.) der Kontenrahmen und der Produktrahmen.

Für die Kernhaushalte der Sozialversicherung gelten eigene Kontenrahmen, die eine Überführung in den staatlichen Gruppierungsplan gewährleisten.

Für die kaufmännisch buchenden Extrahaushalte gelten unterschiedliche Rechnungslegungsvorschriften, die in den für diesen Bereich durchgeführten Primärerhebungen berücksichtigt werden.

Für die ausgegliederten öffentlichen Hochschulen gilt die Systematik der Finanzarten, die sich an den Haushaltssystematiken der staatlichen Ebene (Bund und Länder) orientiert.

### 2.1.3 Statistische Konzepte und Definitionen



Ab dem Berichtsjahr 2011 umfassen die Ergebnisse der vierteljährlichen Kassenstatistik des Öffentlichen Gesamthaushalts die Kern- und Extrahaushalte in der Abgrenzung des sogenannten **Schalenkonzepts**.

Zu den Kernhaushalten zählen die Haushalte des Bundes, der Länder und der Gemeinden/Gv. und die Sozialversicherung (Sozialversicherungsträger und Bundesagentur für Arbeit). Die Extrahaushalte umfassen die öffentlichen Fonds, Einrichtungen und Unternehmen, die nach den Kriterien des ESVG 2010 zum Sektor Staat zählen.

Extrahaushalte, die zum Sektor Staat gehören, müssen – in Kurzform – folgende Kriterien erfüllen:

1. Es muss sich um eine institutionelle Einheit handeln
2. Die institutionelle Einheit muss vom Staat kontrolliert werden (öffentliche Kontrolle)
3. Bei der institutionellen und öffentlich kontrollierten Einheit muss es sich um einen Nichtmarktproduzenten handeln (Anwendung des 50% Kriteriums) d. h. die Einheit muss überwiegend vom Staat finanziert werden.

Eine Ausnahme gilt für Hilfsbetriebe des Staates. Diese Einheiten erwirtschaften Umsätze größtenteils mit dem Staat und werden dem Sektor Staat zugeordnet, auch wenn ihr Eigenfinanzierungsgrad über 50% liegt.

Unterjährig nicht erfasst werden die sonstigen öffentlichen Fonds, Einrichtungen und Unternehmen, die entsprechend der Sektordefinition des ESVG 2010 nicht zum Sektor Staat gehören.

## 2.2 Nutzerbedarf

Die vierteljährliche Kassenstatistik des Öffentlichen Gesamthaushalts ist die aktuellste vom Statistischen Bundesamt veröffentlichte Statistik über die öffentlichen Finanzen. Die vierteljährlichen Kassenergebnisse des Öffentlichen Gesamthaushalts liefern wichtige Basisdaten für die Berichterstattung zur stabilitätsorientierten Finanzpolitik der EU-Mitgliedsstaaten (Stabilitätspakt). Zu den Hauptnutzern der Statistik zählen Bundes- und Länderministerien, vor allem Finanz-, Innen- und Wirtschaftsministerien und das Bundesministerium für Bildung und Forschung, der Stabilitätsrat, die Volkswirtschaftlichen Gesamtrechnungen, die Deutsche Bundesbank, Universitäten und Wirtschaftsforschungsinstitute, Rechnungshöfe und kommunale Spitzenverbände.

## 2.3 Nutzerkonsultation

Das Statistische Bundesamt ist dauerhaft in den zuständigen Gremien der Finanz- und Innenministerien vertreten, um die geänderten Anforderungen an die Statistik in das Erhebungsprogramm einfließen zu lassen. Darüber hinaus sind die Bundesministerien, die statistischen Ämter der Länder, die kommunalen Spitzenverbände sowie Vertreter aus Wirtschaft und Wissenschaft im Statistischen Beirat vertreten, der nach § 4 BStatG das Statistische Bundesamt in Grundsatzfragen berät. Über fachspezifische Fragestellungen und Änderungen werden die Nutzer der Finanzstatistiken in dem vom Statistischen Beirat eingesetzten Fachausschuss „Finanz- und Steuerstatistik“ informiert, in den sie ihrerseits Vorschläge einbringen können.



## **3 Methodik**

### **3.1 Konzept der Datengewinnung**

Die Daten werden auf Basis der vierteljährlichen Kassenabschlüsse der Kernhaushalte von Bund, Ländern, Gemeinden/Gv. und der Sozialversicherung erhoben.

Die Gliederung der Ausgaben/Aufwendungen und Einnahmen/Erträge der Sozialversicherungsträger folgt der sachlichen Gliederung der dort vorgegebenen Kontenrahmen. Der Nachweis der Bundesagentur für Arbeit erfolgt kameral.

Die vierteljährlichen Ausgaben/Auszahlungen/Aufwendungen und Einnahmen/Einzahlungen/Erträge der Extrahaushalte werden

- bei kameral und doppisch buchenden Einheiten auf Basis der Kassenabschlüsse
- bei kaufmännisch buchenden Einheiten überwiegend unmittelbar aus dem Rechnungswesen

entnommen.

Für die Erhebungen besteht Auskunftspflicht. Es handelt sich um Vollerhebungen.

### **3.2 Vorbereitung und Durchführung der Datengewinnung**

Die vierteljährlichen Ausgaben und Einnahmen der Kernhaushalte von Bund und Ländern werden als Datensatz von den Finanzministerien übermittelt. Eine Ausnahme stellt Bremen dar. Die Daten werden von dem Statistischen Landesamt gemeldet.

Die vierteljährlichen Ausgaben/Auszahlungen und Einnahmen/Einzahlungen der Kernhaushalte von Gemeinden/Gv. werden als Datensatz an die Statistischen Ämter/Landesbetriebe übermittelt.

Die finanzstatistischen Ergebnisse der Sozialversicherung werden je nach Versicherungszweig entweder von den zuständigen Bundesministerien oder direkt von den Versicherungsträgern gemeldet.

Die vierteljährlichen Ausgaben/Auszahlungen/Aufwendungen und Einnahmen/Einzahlungen/Erträge der Extrahaushalte werden

- bei kameral und doppisch buchenden Einheiten als Datensatz an die Finanzministerien, das Statistische Bundesamt oder die Statistischen Ämter/Landesbetriebe übermittelt
- bei kaufmännisch buchenden Einheiten als Datensatz oder mittels Fragebogen an das Statistische Bundesamt oder die Statistischen Ämter/Landesbetriebe übermittelt.

Auskunftspflichtig sind die Finanzminister und -ministerinnen und Finanzsenatoren und -senatorinnen sowie die Leiter und Leiterinnen der für das Haushalts-, Kassen- und Rechnungswesen zuständigen Stellen, sowie die Träger oder Eigner dieser Erhebungseinheiten.

Die Vierteljahresdaten werden teils zentral, teils dezentral erhoben.

Die Zusammenführung der unterschiedlich gegliederten Basisdaten zum Ergebnis für den Öffentlichen Gesamthaushalt erfolgt im Statistischen Bundesamt.

### **3.3 Datenaufbereitung (einschließlich Hochrechnung)**

Grundsätzlich wird bei fehlenden oder unplausiblen Angaben bei den Auskunftspflichtigen nachgefragt. Angaben, die auf diese Weise nicht korrigiert werden können, werden anhand von Vorjahres-/Vorquartalswerten geschätzt. Für die Extrahaushalte, deren Ausgaben/Auszahlungen/Aufwendungen und Einnahmen/Einzahlungen/Erträge 1 Million Euro im Jahr unterschreiten und für die gesetzliche Unfallversicherung werden die Daten unterjährig – auf der Basis vorliegender Jahresergebnisse – geschätzt.

### **3.4 Preis- und Saisonbereinigung; andere Analyseverfahren**

Entfällt.

### **3.5 Beantwortungsaufwand**

Die Belastung der Auskunftspflichtigen der Kernhaushalte wird dadurch begrenzt, dass die Ausgaben/Auszahlungen und Einnahmen/Einzahlungen den Kassenabschlüssen entsprechen und dem Rechnungswesen entnommen werden können.

Die Daten der Sozialversicherungsträger werden in der Gliederung der dort vorgegebenen Kontenrahmen geliefert und im Statistischen Bundesamt umgeschlüsselt.

Die verwendeten Erhebungsunterlagen für die kaufmännischen Extrahaushalte spiegeln die Rechnungslegungsvorschriften des HGB und des Eigenbetriebsrechts wider. Dadurch können die meisten Angaben unmittelbar aus dem Rechnungswesen übernommen werden.

Durch die elektronische Datenübermittlung reduziert sich die Belastung für die Auskunftspflichtigen weiter.

Ab dem 1. Vierteljahr 2014 wurde bei Extrahaushalten, die über ein geringes Meldevolumen verfügen, eine Abschneidegrenze eingeführt. Diese liegt bei 1 Million Euro der entsprechend des jeweiligen Rechnungswesens benannten Ausgaben- beziehungsweise Einnahmensumme. Der durch diese erhebungstechnische Vereinfachung fehlende Betrag wird auf der Basis vorliegender Jahresergebnisse vierteljährlich hinzugeschätzt.

## **4 Genauigkeit und Zuverlässigkeit**

### **4.1 Qualitative Gesamtbewertung der Genauigkeit**

Da es sich um eine Vollerhebung handelt, treten keine stichprobenbedingten Fehler auf. Nicht-stichprobenbedingte Fehler können zum Beispiel bei der Berichtskreisabgrenzung (Über- oder Unterdeckung) auftreten. Verzerrungen durch Antwortausfälle auf Ebene der Einheiten und Merkmale betreffen nur wenige Einheiten. Bei Antwortausfällen werden die Angaben anhand von Vorjahres-/Vorquartalswerten geschätzt. Für die Extrahaushalte, deren Ausgaben/Auszahlungen/Aufwendungen und Einnahmen/Einzahlungen/Erträge 1 Million Euro im Jahr unterschreiten und für die gesetzliche Unfallversicherung werden die Daten unterjährig – auf der Basis vorliegender Jahresergebnisse – geschätzt.

Durch die sukzessive Einführung der doppischen Buchführung bei den Gemeinden/Gv. in mehreren Ländern wird die Qualität der kommunalen vierteljährlichen Kassenergebnisse beeinflusst. Die kumulierten Ergebnisse der Ausgaben und Einnahmen stellen dennoch ein aussagefähiges Bild der kommunalen Finanzsituation dar.

### **4.2 Stichprobenbedingte Fehler**

Keine, da Vollerhebung.

### **4.3 Nicht-stichprobenbedingte Fehler**

Die vierteljährlichen Kassenergebnisse der Kernhaushalte des Bundes und der Länder werden im Statistischen Bundesamt auf rechnerische Richtigkeit, Vollständigkeit und Einhaltung der vorgegebenen einheitlichen Haushaltssystematik überprüft und gegebenenfalls unter Einbeziehung der Berichtsstellen korrigiert. Zur Qualitätssicherung der Vierteljahresdaten werden maschinelle Summenkontrollen und Vorjahresvergleiche durchgeführt. Plausibilitätsprüfungen durchlaufen auch die von den Extrahaushalten des Bundes und der Länder erhobenen Vierteljahresdaten. Entsprechende Prüfungen werden auch für die Daten der Gemeinden/Gv. und ihrer Extrahaushalte durchgeführt, diese obliegen den Statistischen Ämtern der Länder.

### **4.4 Revisionen**

#### **4.4.1 Revisionsgrundsätze**

Revisionen werden bei Bedarf durchgeführt: Anpassungen an Berichtskreisänderungen sowie methodische Anpassungen für den Vorjahresvergleich werden durchgeführt.

#### **4.4.2 Revisionsverfahren**

Entfällt.

#### **4.4.3 Revisionsanalysen**

Der Abgleich der ursprünglichen mit revidierten Vierteljahresdaten ergibt im Regelfall lediglich Differenzen im Promillebereich.

## **5 Aktualität und Pünktlichkeit**

### **5.1 Aktualität**

Eckwerte der vierteljährlichen Kassenergebnisse des Öffentlichen Gesamthaushalts werden in Pressemeldungen veröffentlicht, und zwar für das 1.-2. Vierteljahr, das 1.-3. Vierteljahr und das 1.-4. Vierteljahr. Eckwerte für das 1. Vierteljahr werden unter <http://www.destatis.de/DE/ZahlenFakten/GesellschaftStaat/OeffentlicheFinanzenSteuern/OeffentlicheFinanzenSteuern.html> veröffentlicht. Detaillierte Ergebnisse liegen im Regelfall ca. 6 bis 8 Wochen nach der Presseveröffentlichung vor und werden in der Fachserie 14 Reihe 2 veröffentlicht.

## 5.2 Pünktlichkeit

Die vierteljährliche Kassenstatistik wird pünktlich veröffentlicht und hält den im Arbeits- und Zeitplan genannten Termin ein. Verzögerungen sind in den letzten Jahren nicht aufgetreten.

## 6 Vergleichbarkeit

### 6.1 Räumliche Vergleichbarkeit

Die vierteljährlichen Kassenergebnisse liegen für die Bundesrepublik Deutschland nach dem Gebietsstand seit dem 3.10.1990 vor.

### 6.2 Zeitliche Vergleichbarkeit

Die dargestellten vierteljährlichen Kassenergebnisse entsprechen sachlich und systematisch jeweils dem Stand des aktuellen Berichtsjahres. Am aktuellen Rand finden vor allem Vergleiche zu den Vierteljahresdaten des jeweiligen vergleichbaren Vorjahreszeitraums statt. Diese werden soweit möglich an den aktuellen Stand – methodisch und hinsichtlich des Berichtskreises – angepasst und veröffentlicht. Im Berichtsjahr 2014 wirkten sich vor allem die Änderungen bei den Extrahaushalten durch die Änderung des FPStatG vom 22. Mai 2013 aus.

Bei den Ergebnissen für die kommunalen Kernhaushalte ist zu berücksichtigen, dass durch die sukzessive Einführung der doppischen Buchführung bei den Gemeinden/Gv. in mehreren Ländern die Qualität der kommunalen vierteljährlichen Kassenergebnisse beeinflusst wird. Die kumulierten Ergebnisse der Ausgaben und Einnahmen stellen dennoch ein aussagefähiges Bild der kommunalen Finanzsituation dar.

Der Vergleich mit den Ergebnissen der vierteljährlichen Kassenergebnisse früherer Berichtsjahre ist nicht immer sinnvoll. Ab dem Zeitpunkt der Veröffentlichung der Rechnungsergebnisse des Öffentlichen Gesamthaushalts werden diese in der Regel anstelle der vierteljährlichen Kassenergebnisse verwendet.

## 7 Kohärenz

### 7.1 Statistikübergreifende Kohärenz

Das Jahresergebnis (1.-4. Vierteljahr) der vierteljährlichen Kassenergebnisse des Öffentlichen Gesamthaushalts stimmt nicht mit den tiefer gegliederten Rechnungsergebnissen des Öffentlichen Gesamthaushalts überein. Gründe sind Unterschiede im Berichtskreis, in der periodischen Abgrenzung und im Erhebungsprogramm. Ab dem Veröffentlichungszeitpunkt der detaillierteren Rechnungsergebnisse werden diese in der Regel für finanzstatistische Untersuchungen, insbesondere beim Zeitvergleich, verwendet.

### 7.2 Statistikinterne Kohärenz

Die vierteljährlichen Kassenergebnisse sind in sich schlüssig und kohärent.

### 7.3 Input für andere Statistiken

Die vierteljährlichen Kassenergebnisse sind eine bedeutende Informationsquelle zur Situation der öffentlichen Finanzen Deutschlands auf nationalstaatlicher Ebene. Sie sind auch wichtige Basisdaten für den Sektor Staat in den Volkswirtschaftlichen Gesamtrechnungen.

## 8 Verbreitung und Kommunikation

### 8.1 Verbreitungswege

Eckwerte der vierteljährlichen Kassenergebnisse des Öffentlichen Gesamthaushalts werden - mit Ausnahme des 1. Vierteljahres - durch Pressemeldungen verbreitet (siehe auch Punkt 8.3)

Internet: Basisdaten und grafische Darstellungen stehen im Internet unter <http://www.destatis.de/DE/ZahlenFakten/GesellschaftStaat/OeffentlicheFinanzenSteuern/OeffentlicheFinanzenSteuern.html> zur Verfügung.

Fachserie: Detaillierte vierteljährliche Kassenergebnisse werden in der Fachserie 14, Reihe 2 online veröffentlicht. Die Fachserie steht als Download unter [https://www.destatis.de/DE/Publikationen/Thematisch/Fachserie\\_14.html](https://www.destatis.de/DE/Publikationen/Thematisch/Fachserie_14.html) zur Verfügung.

Die Ergebnisse für das 1.-4. Vierteljahr einschließlich Auslauferperiode eines Berichtsjahres werden nachrichtlich in der Fachserie 14, Reihe 2 für das 1. Vierteljahr des Folgejahres veröffentlicht.

## 8.2 Methodenpapiere/Dokumentation der Methodik

Fachbegriffe der Finanz- und Personalstatistiken (Oktober 2016) unter <https://www.destatis.de/DE/ZahlenFakten/GesellschaftStaat/OeffentlicheFinanzenSteuern/OeffentlicheFinanzen/Methoden/MethodischesoeffentlicheFinanzen.html> ; Wirtschaft und Statistik: Neues Finanz- und Personalstatistikgesetz 2013 (November 2013); Integration in den Finanz- und Personalstatistiken (November 2011); Die gesetzliche Sozialversicherung in den Finanz- und Personalstatistiken (Juli 2011); Ausgliederungen aus den Kernhaushalten: öffentliche Fonds, Einrichtungen und Unternehmen (Februar 2011); Methodische Erläuterungen zu den Tabellen in der Fachserie 14 Reihe 2.

## 8.3 Richtlinien der Verbreitung

Die vierteljährlichen Kassenergebnisse des Öffentlichen Gesamthaushalts werden als erstes mittels Pressemeldungen (mit Ausnahme des 1. Vierteljahres) veröffentlicht und sind im Internet unter <https://www.destatis.de/DE/PresseService/Presse/Pressemitteilungen/Pressemitteilungen.html> abrufbar.

## 9 Sonstige fachstatistische Hinweise

### Länderfinanzausgleich

Daten zum Länderfinanzausgleich und zu den Bundesergänzungszuweisungen stehen auf der Webseite des BMF im Internet zur Verfügung unter:

[http://www.bundesfinanzministerium.de/nr\\_3264/DE/Wirtschaft\\_\\_und\\_\\_Verwaltung/Finanz\\_\\_und\\_\\_Wirtschaftspolitik/Foederale\\_\\_Finanzbeziehungen/Laenderfinanzausgleich/node.html?\\_\\_nnn=true](http://www.bundesfinanzministerium.de/nr_3264/DE/Wirtschaft__und__Verwaltung/Finanz__und__Wirtschaftspolitik/Foederale__Finanzbeziehungen/Laenderfinanzausgleich/node.html?__nnn=true)

## KASSENSTATISTIK

**Berichtszeitraum: 01.01.2017 bis 31.12.2017**

Rücksendung erbeten bis spätestens: 15. Januar 2018

Berichtsstellennummer

Name der Berichtsstelle

---

Name des Bearbeiters

---

Telefon  
Telefax

---

---

---

Ort/Datum

---

Unterschrift

Bezeichnung	Konto	Produktb./ Produktgr.	Betrag
<b>Einzahlungen</b>	<b>6</b>		
<b>Steuern und ähnliche Abgaben</b>	<b>60</b>		
<b>Realsteuern</b>	<b>601</b>		
Grundsteuer A	6011		
Grundsteuer B	6012		
Gewerbesteuer	6013		
<b>Gemeindeanteile an den Gemeinschaftssteuern</b>	<b>602</b>		
Gemeindeanteil an der Einkommensteuer	6021		
Gemeindeanteil an der Umsatzsteuer	6022		
<b>Sonstige Gemeindesteuern</b>	<b>603</b>		
Vergnügungssteuer	6031		
Hundsteuer	6032		
Jagdsteuer	6033		
Zweitwohnungssteuer	6034		
Sonstige örtliche Steuern	6039		
<b>Steuerähnliche Einzahlungen</b>	<b>604</b>		
Abgaben von Spielbanken	6042		
Sonstige steuerähnliche Einzahlungen	6049		
<b>Ausgleichsleistungen</b>	<b>605</b>		
Leistungen nach dem Familienleistungsgesetz	6051		
Leistungen des Landes aus der Umsetzung des SGB II	6052		
Leistungen des Landes aus dem Ausgleich von Sonderlasten bei der Zusammenführung von Arbeitslosenhilfe und Sozialhilfe	6053		
<b>Zuwendungen und allgemeine Umlagen</b>	<b>61</b>		
Schlüsselzuweisungen und besondere Ergänzungen vom Land	6111		
Bedarfszuweisungen vom Land	6121		
<b>Sonstige allgemeine Zuweisungen</b>	<b>613</b>		
Sonstige allgemeine Zuweisungen vom Bund	6130		
Sonstige allgemeine Zuweisungen vom Land	6131		
Sonstige allgemeine Zuweisungen von Gemeinden und Gemeindeverbänden	6132		
<b>Zuweisungen und Zuschüsse für laufende Zwecke</b>	<b>614</b>		
Zuweisungen für laufende Zwecke vom Bund	6140		
Zuweisungen für laufende Zwecke vom Land	6141		
Zuweisungen für laufende Zwecke von Gemeinden und Gemeindeverbänden	6142		
Zuweisungen für laufende Zwecke von Zweckverbänden	6143		
Zuweisungen für laufende Zwecke von gesetzlichen Sozialversicherungen	6144		
Zuschüsse für laufende Zwecke von verbundenen Unternehmen, Beteiligungen und Sondervermögen	6145		
Zuschüsse für laufende Zwecke von sonstigen öffentlichen Sonderrechnungen	6146		
Zuschüsse für laufende Zwecke von privaten Unternehmen	6147		
Zuschüsse für laufende Zwecke von übrigen Bereichen	6148		
Allgemeine Umlagen von Gemeinden	6182		
Leistungsbeteiligung bei Leistungen für Unterkunft und Heizung an Arbeitsuchende	6191		
Leistungsbeteiligung beim Arbeitslosengeld II	6192		
Leistungsbeteiligung bei der Eingliederung von Arbeitsuchenden	6193		
<b>Sonstige Transfereinzahlungen</b>	<b>62</b>		
<b>Ersatz von sozialen Leistungen außerhalb von Einrichtungen</b>	<b>621</b>		
Ersatz von sozialen Leistungen außerhalb von Einrichtungen: Kostenbeiträge und Aufwändungsersatz; Kostenersatz	6211		
Ersatz von sozialen Leistungen außerhalb von Einrichtungen: Übergeleitete Unterhaltsansprüche gegen bürgerlich-rechtliche Unterhaltsverpflichtete	6212		
Ersatz von sozialen Leistungen außerhalb von Einrichtungen: Leistungen von Sozialleistungsträgern	6213		
Ersatz von sozialen Leistungen außerhalb von Einrichtungen: Sonstige Ersatzleistungen	6214		
Ersatz von sozialen Leistungen außerhalb von Einrichtungen: Rückzahlung gewährter Hilfen (Tilgung und Zinsen von Darlehen)	6215		
<b>Ersatz von sozialen Leistungen in Einrichtungen</b>	<b>622</b>		
Ersatz von sozialen Leistungen in Einrichtungen: Kostenbeiträge und Aufwändungsersatz; Kostenersatz	6221		

Bezeichnung	Konto	Produktb./ Produktgr.	Betrag
Ersatz von sozialen Leistungen in Einrichtungen: Übergeleitete Unterhaltsansprüche gegen bürgerlich-rechtliche Unterhaltsverpflichtete	6222		
Ersatz von sozialen Leistungen in Einrichtungen: Leistungen von Sozialleistungsträgern	6223		
Ersatz von sozialen Leistungen in Einrichtungen: Sonstige Ersatzleistungen	6224		
Ersatz von sozialen Leistungen in Einrichtungen: Rückzahlung gewährter Hilfen (Tilgung und Zinsen von Darlehen)	6225		
<b>Schuldendiensthilfen</b>	<b>623</b>		
Schuldendiensthilfen vom Bund	6230		
Schuldendiensthilfen vom Land	6231		
Schuldendiensthilfen von Gemeinden und Gemeindeverbänden	6232		
Schuldendiensthilfen von Zweckverbänden und dgl.	6233		
Schuldendiensthilfen von gesetzlichen Sozialversicherungen	6234		
Schuldendiensthilfen von verbundenen Unternehmen, Beteiligungen und Sondervermögen	6235		
Schuldendiensthilfen von sonstigen öffentlichen Sonderrechnungen	6236		
Schuldendiensthilfen von privaten Unternehmen	6237		
Schuldendiensthilfen von übrigen Bereichen	6238		
Andere sonstige Transfereinzahlungen	6291		
Öffentlich-rechtliche Leistungsentgelte	63		
Verwaltungsgebühren	6311		
Benutzungsgebühren und ähnliche Entgelte	6321		
Zweckgebundene Abgaben	6361		
<b>Privatrechtliche Leistungsentgelte, Kostenerstattungen und Kostenumlagen</b>	<b>64</b>		
Einzahlungen aus Mieten und Pachten	6411		
<b>Einzahlungen aus Verkauf</b>	<b>642</b>		
Einzahlungen aus dem Verkauf von Vorräten	6421		
Einzahlungen aus dem Verkauf von geringwertigen Vermögensgegenständen	6422		
Sonstige privatrechtliche Leistungsentgelte	6461		
<b>Einzahlungen aus Kostenerstattungen, Kostenumlagen</b>	<b>648</b>		
Einzahlungen aus Kostenerstattungen vom Bund	6480		
Einzahlungen aus Kostenerstattungen vom Land	6481		
Einzahlungen aus Kostenerstattungen von Gemeinden und Gemeindeverbänden	6482		
Einzahlungen aus Kostenerstattungen von Zweckverbänden	6483		
Einzahlungen aus Kostenerstattungen von gesetzlichen Sozialversicherungen	6484		
Einzahlungen aus Kostenerstattungen von verbundenen Unternehmen, Sondervermögen und Beteiligungen	6485		
Einzahlungen aus Kostenerstattungen von sonstigen öffentlichen Sonderrechnungen	6486		
Einzahlungen aus Kostenerstattungen von privaten Unternehmen	6487		
Einzahlungen aus Kostenerstattungen von übrigen Bereichen	6488		
<b>Sonstige Einzahlungen aus laufender Verwaltungstätigkeit</b>	<b>65</b>		
Konzessionsabgaben	6511		
Erstattungen von Steuern	6521		
<b>Besondere Einzahlungen</b>	<b>656</b>		
Bußgelder	6561		
Säumniszuschläge	6562		
Einzahlungen aus der Inanspruchnahme von Gewährverträgen und Bürgschaften	6563		
Fehlbelegungsabgabe	6564		
Andere sonstige Einzahlungen aus laufender Verwaltungstätigkeit	6591		
<b>Zinsen und ähnliche Einzahlungen</b>	<b>66</b>		
<b>Zinseneinzahlungen</b>	<b>661</b>		
Zinseinzahlungen vom Bund	6610		
Zinseinzahlungen vom Land	6611		
Zinseinzahlungen von Gemeinden und Gemeindeverbänden	6612		
Zinseinzahlungen von Zweckverbänden und dgl.	6613		
Zinseinzahlungen von gesetzlichen Sozialversicherungen	6614		
Zinseinzahlungen von verbundenen Unternehmen, Beteiligungen und Sondervermögen	6615		
Zinseinzahlungen von öffentlichen Sonderrechnungen	6616		
Zinseinzahlungen von Kreditinstituten	6617		
Zinseinzahlungen vom sonstigen inländischen Bereich	6618		
Zinseinzahlungen vom sonstigen ausländischen Bereich	6619		
Einzahlungen von Gewinnanteilen aus verbundenen Unternehmen und Beteiligungen	6651		

Bezeichnung	Konto	Produktb./ Produktgr.	Betrag
Sonstige Finanzeinzahlungen	6691		
<b>Einzahlungen aus Investitionstätigkeit</b>	<b>68</b>		
<b>Einzahlungen aus Zuwendungen für Investitionen und Investitionsfördermaßnahmen</b>	<b>681</b>		
Einzahlungen aus Zuweisungen für Investitionen und Investitionsfördermaßnahmen vom Bund	6810		
Einzahlungen aus Zuweisungen für Investitionen und Investitionsfördermaßnahmen vom Land	6811		
Einzahlungen aus Zuweisungen für Investitionen und Investitionsfördermaßnahmen von Gemeinden und Gemeindeverbänden	6812		
Einzahlungen aus Zuweisungen für Investitionen und Investitionsfördermaßnahmen von Zweckverbänden	6813		
Einzahlungen aus Zuweisungen für Investitionen und Investitionsfördermaßnahmen von gesetzlichen Sozialversicherungen	6814		
Einzahlungen aus Zuschüssen für Investitionen und Investitionsfördermaßnahmen von verbundenen Unternehmen, Sondervermögen und Beteiligungen	6815		
Einzahlungen aus Zuschüssen für Investitionen und Investitionsfördermaßnahmen von sonstigen öffentlichen Sonderrechnungen	6816		
Einzahlungen aus Zuschüssen für Investitionen und Investitionsfördermaßnahmen von privaten Unternehmen	6817		
Einzahlungen aus Zuschüssen für Investitionen und Investitionsfördermaßnahmen von übrigen Bereichen	6818		
Einzahlungen aus der Veräußerung von Grundstücken, Gebäuden und Infrastrukturvermögen	6821		
<b>Einzahlungen aus der Veräußerung von beweglichen oder immateriellen Vermögensgegenständen</b>	<b>683</b>		
Einzahlungen aus der Veräußerung von beweglichen Vermögensgegenständen von mehr als 1000 Euro ohne Umsatzsteuer	6831		
Einzahlungen aus der Veräußerung von beweglichen Vermögensgegenständen von mehr als 150 bis 1000 Euro ohne Umsatzsteuer	6832		
Einzahlungen aus der Veräußerung von beweglichen Vermögensgegenständen bis 150 Euro ohne Umsatzsteuer	6833		
Einzahlungen aus der Veräußerung von immateriellen Vermögensgegenständen	6834		
<b>Einzahlungen aus der Veräußerung von Finanzanlagen</b>	<b>684</b>		
Einzahlungen aus der Veräußerung von börsennotierten Aktien	6842		
Einzahlungen aus der Veräußerung von nichtbörsennotierten Aktien	6843		
Einzahlungen aus der Veräußerung von sonstigen Anteilsrechten und Kapitaleinlagen Dritter	6844		
Einzahlungen aus der Veräußerung von Investmentzertifikaten	6845		
Einzahlungen aus der Veräußerung von Kapitalmarktpapieren	6846		
Einzahlungen aus der Veräußerung von Geldmarktpapieren	6847		
Einzahlungen aus der Veräußerung von Finanzderivaten	6848		
Sonstige Finanzanlagen	6849		
Einzahlungen für Baumaßnahmen	6851		
Einzahlungen aus Beiträgen und ähnlichen Entgelten	6881		
Sonstige Investitionseinzahlungen	6891		
<b>Einzahlungen aus Finanzierungstätigkeit</b>	<b>69</b>		
Einzahlungen aus der Ausgabe von Anleihen	6911		
<b>Kreditaufnahmen für Investitionen und Investitionsfördermaßnahmen</b>	<b>692</b>		
Kreditaufnahmen für Investitionen und Investitionsfördermaßnahmen beim Bund	6920		
Kreditaufnahmen für Investitionen und Investitionsfördermaßnahmen beim Land	6921		
Kreditaufnahmen für Investitionen und Investitionsfördermaßnahmen bei Gemeinden und Gemeindeverbänden	6922		
Kreditaufnahmen für Investitionen und Investitionsfördermaßnahmen bei Zweckverbänden und dgl.	6923		
Kreditaufnahmen für Investitionen und Investitionsfördermaßnahmen bei gesetzlichen Sozialversicherungen	6924		
Kreditaufnahmen für Investitionen und Investitionsfördermaßnahmen bei verbundenen Unternehmen, Beteiligungen und Sondervermögen	6925		
Kreditaufnahmen für Investitionen und Investitionsfördermaßnahmen bei öffentlichen Sonderrechnungen	6926		
Kreditaufnahmen für Investitionen und Investitionsfördermaßnahmen bei Kreditinstituten	6927		



Bezeichnung	Konto	Produktb./ Produktgr.	Betrag
Kreditaufnahmen für Investitionen und Investitionsfördermaßnahmen beim sonstigen inländischen Bereich	6928		
Kreditaufnahmen für Investitionen und Investitionsfördermaßnahmen beim sonstigen ausländischen Bereich	6929		
Sonstige Wertpapierschulden	6941		
<b>Rückflüsse von Ausleihungen</b>	<b>695</b>		
Rückflüsse von Ausleihungen an Bund	6950		
Rückflüsse von Ausleihungen an Land	6951		
Rückflüsse von Ausleihungen an Gemeinden und Gemeindeverbände	6952		
Rückflüsse von Ausleihungen an Zweckverbände und dgl.	6953		
Rückflüsse von Ausleihungen an gesetzliche Sozialversicherungen	6954		
Rückflüsse von Ausleihungen an verbundenen Unternehmen, Beteiligungen und Sondervermögen	6955		
Rückflüsse von Ausleihungen an öffentliche Sonderrechnungen	6956		
Rückflüsse von Ausleihungen an Kreditinstitute	6957		
Rückflüsse von Ausleihungen an sonstige inländische Bereiche	6958		
Rückflüsse von Ausleihungen an sonstige ausländische Bereiche	6959		

Bezeichnung	Konto	Produktb./ Produktgr.	Betrag
<b>Auszahlungen</b>	<b>7</b>		
<b>Personalauszahlungen</b>	<b>70</b>		
<b>Dienstauszahlungen und dgl.</b>	<b>701</b>		
Dienstauszahlungen und dgl. an Beamte	7011		
Dienstauszahlungen und dgl. an Arbeitnehmer	7012		
Dienstauszahlungen und dgl. an sonstige Beschäftigte	7019		
<b>Beiträge zu Versorgungskassen</b>	<b>702</b>		
Beiträge zu Versorgungskassen für Beamte	7021		
Beiträge zu Versorgungskassen für Arbeitnehmer	7022		
Beiträge zu Versorgungskassen für sonstige Beschäftigte	7029		
<b>Beiträge zur gesetzlichen Sozialversicherung aus Dienstauszahlungen und dgl.</b>	<b>703</b>		
Beiträge zur gesetzlichen Sozialversicherung aus Dienstauszahlungen und dgl. für Beamte	7031		
Beiträge zur gesetzlichen Sozialversicherung aus Dienstauszahlungen und dgl. für Arbeitnehmer	7032		
Beiträge zur gesetzlichen Sozialversicherung aus Dienstauszahlungen und dgl. für sonstige Beschäftigte	7039		
Beihilfen, Unterstützungsleistungen für Beschäftigte	7041		
<b>Versorgungsauszahlungen</b>	<b>71</b>		
<b>Versorgungsauszahlungen</b>	<b>711</b>		
Versorgungsauszahlungen an Beamte	7111		
Versorgungsauszahlungen an Arbeitnehmer	7112		
Versorgungsauszahlungen an sonstige Beschäftigte	7119		
<b>Beiträge zur gesetzlichen Sozialversicherung aus Versorgungsauszahlungen</b>	<b>713</b>		
Beiträge zur gesetzlichen Sozialversicherung aus Versorgungsauszahlungen an Beamte	7131		
Beiträge zur gesetzlichen Sozialversicherung aus Versorgungsauszahlungen an Arbeitnehmer	7132		
Beiträge zur gesetzlichen Sozialversicherung aus Versorgungsauszahlungen an sonstige Beschäftigte	7139		
Beihilfen, Unterstützungsleistungen für Versorgungsempfänger	7141		
<b>Auszahlungen für Sach- und Dienstleistungen</b>	<b>72</b>		
Unterhaltung der Grundstücke und baulichen Anlagen	7211		
Unterhaltung des sonstigen unbeweglichen Vermögens	7221		
<b>Auszahlungen für Mieten und Pachten</b>	<b>723</b>		
Auszahlungen für Mieten und Pachten	7231		
Auszahlungen für Leasing	7232		
Bewirtschaftung der Grundstücke und baulichen Anlagen	7241		
<b>Unterhaltung des beweglichen Vermögens</b>	<b>725</b>		
Haltung von Fahrzeugen	7251		
Erwerb geringwertiger Vermögensgegenstände	7252		
Unterhaltung des sonstigen beweglichen Vermögens	7255		
Besondere zahlungswirksame Aufwendungen für Beschäftigte	7261		
Besondere Verwaltungs- und Betriebsauszahlungen	7271		
Auszahlungen für den Erwerb von Vorräten	7281		
Auszahlungen für sonstige Dienstleistungen	7291		
<b>Transferauszahlungen</b>	<b>73</b>		
<b>Zuwendungen für laufende Zwecke</b>	<b>731</b>		
Zuweisungen an den Bund	7310		
Zuweisungen an das Land	7311		
Zuweisungen an Gemeinden und Gemeindeverbände	7312		
Zuweisungen an Zweckverbände	7313		
Zuweisungen an gesetzliche Sozialversicherungen	7314		
Zuschüsse an verbundene Unternehmen, Sondervermögen und Beteiligungen	7315		
Zuschüsse an sonstige öffentliche Sonderrechnungen	7316		
Zuschüsse an private Unternehmen	7317		
Zuschüsse an übrige Bereiche	7318		
<b>Schuldendiensthilfen</b>	<b>732</b>		
Schuldendiensthilfen an den Bund	7320		
Schuldendiensthilfen an das Land	7321		
Schuldendiensthilfen an Gemeinden und Gemeindeverbände	7322		

Bezeichnung	Konto	Produktb./ Produktgr.	Betrag
Schuldendiensthilfen an Zweckverbände und dgl.	7323		
Schuldendiensthilfen an gesetzliche Sozialversicherungen	7324		
Schuldendiensthilfen an verbundene Unternehmen, Sondervermögen und Beteiligungen	7325		
Schuldendiensthilfen an sonstige öffentliche Sonderrechnungen	7326		
Schuldendiensthilfen an private Unternehmen	7327		
Schuldendiensthilfen an übrige Bereiche	7328		
<b>Sozialtransferauszahlungen</b>	<b>733</b>		
Soziale Leistungen an natürliche Personen außerhalb von Einrichtungen	7331		
Soziale Leistungen an natürliche Personen außerhalb von Einrichtungen in der Produktgruppe Grundversorgung und Hilfen	7331	311	
Soziale Leistungen an natürliche Personen außerhalb von Einrichtungen in der Produktgruppe Förderung von Kindern in Tageseinrichtungen und in Tagespflege	7331	361	
Soziale Leistungen an natürliche Personen außerhalb von Einrichtungen in der Produktgruppe Jugendarbeit	7331	362	
Soziale Leistungen an natürliche Personen außerhalb von Einrichtungen in der Produktgruppe Sonstige Leistungen der Kinder-, Jugend- und Familienhilfe	7331	363	
Soziale Leistungen an natürliche Personen in Einrichtungen	7332		
Soziale Leistungen an natürliche Personen in Einrichtungen in der Produktgruppe Grundversorgung und Hilfen	7332	311	
Soziale Leistungen an natürliche Personen in Einrichtungen in der Produktgruppe Förderung von Kindern in Tageseinrichtungen und in Tagespflege	7332	361	
Soziale Leistungen an natürliche Personen in Einrichtungen in der Produktgruppe Jugendarbeit	7332	362	
Soziale Leistungen an natürliche Personen in Einrichtungen in der Produktgruppe Sonstige Leistungen der Kinder-, Jugend- und Familienhilfe	7332	363	
Leistungen für Unterkunft und Heizung an Arbeitsuchende	7333		
Leistungen zur Eingliederung von Arbeitsuchenden, Betreuung und Beratung	7334		
Einmalige Leistungen an Arbeitsuchende	7335		
Arbeitslosengeld II und Sozialgeld (zKT)	7336		
Leistungen zur Eingliederung von Arbeitsuchenden (zKT)	7337		
Mehraufwandsentschädigung an erwerbsfähige Hilfsbedürftige	7338		
Sonstige soziale Leistungen	7339		
Sonstige soziale Leistungen in der Produktgruppe Grundversorgung und Hilfen	7339	311	
Sonstige soziale Leistungen in der Produktgruppe Grundsicherungsleistungen für Arbeitsuchende	7339	312	
Sonstige soziale Leistungen in der Produktgruppe Hilfen für Asylbewerber	7339	313	
Sonstige soziale Leistungen in der Produktgruppe Leistungen nach dem Bundesversorgungsgesetz	7339	321	
Sonstige soziale Leistungen in der Produktgruppe Unterhaltsvorschussleistungen	7339	341	
Sonstige soziale Leistungen in der Produktgruppe Betreuungsleistungen	7339	343	
Sonstige soziale Leistungen in der Produktgruppe Hilfen für politische Häftlinge	7339	344	
Sonstige soziale Leistungen in der Produktgruppe Bundeskindergeld	7339	345	
Sonstige soziale Leistungen in der Produktgruppe Wohngeld	7339	346	
Sonstige soziale Leistungen in der Produktgruppe Sonstige soziale Hilfen und Leistungen	7339	351	
<b>Steuerbeteiligungen</b>	<b>734</b>		
Gewerbesteuerumlage	7341		
Finanzierungsbeteiligung Fonds Deutsche Einheit	7342		
<b>Allgemeine Zuweisungen</b>	<b>735</b>		
Allgemeine Zuweisungen an das Land	7351		
Allgemeine Zuweisungen an Gemeinden und Gemeindeverbände	7352		
Allgemeine Zuweisungen an Zweckverbände	7353		
Allgemeine Zuweisungen an gesetzliche Sozialversicherungen	7354		
<b>Allgemeine Umlagen</b>	<b>737</b>		
Allgemeine Umlagen an das Land	7371		
Allgemeine Umlagen an Landkreise	7372		
Allgemeine Umlagen an Zweckverbände	7373		
Allgemeine Umlagen an Verbandsgemeinden	7374		
Sonstige Allgemeine Umlagen an Gemeinden und Gemeindeverbände	7375		
Sonstige Transferauszahlungen	7391		

Bezeichnung	Konto	Produktb./ Produktgr.	Betrag
<b>Sonstige Auszahlungen aus laufender Verwaltungstätigkeit</b>	<b>74</b>		
Sonstige Personal- und Versorgungsauszahlungen	7411		
<b>Auszahlungen für die Inanspruchnahme von Rechten und Diensten</b>	<b>742</b>		
Auszahlungen für ehrenamtliche und sonstige Tätigkeit	7421		
Sonstige Auszahlungen für die Inanspruchnahme von Rechten und Diensten	7429		
Geschäftsauszahlungen	7431		
Steuern, Versicherungen, Schadensfälle	7441		
<b>Erstattungen für die Auszahlungen von Dritten aus laufender Verwaltungstätigkeit</b>	<b>745</b>		
Erstattungen für die Auszahlungen von Dritten aus laufender Verwaltungstätigkeit an den Bund	7450		
Erstattungen für die Auszahlungen von Dritten aus laufender Verwaltungstätigkeit an das Land	7451		
Erstattungen für die Auszahlungen von Dritten aus laufender Verwaltungstätigkeit an Gemeinden und Gemeindeverbände	7452		
Erstattungen für die Auszahlungen von Dritten aus laufender Verwaltungstätigkeit an Zweckverbände	7453		
Erstattungen für die Auszahlungen von Dritten aus laufender Verwaltungstätigkeit an gesetzliche Sozialversicherungen	7454		
Erstattungen für die Auszahlungen von Dritten aus laufender Verwaltungstätigkeit an verbundene Unternehmen, Sondervermögen und Beteiligungen	7455		
Erstattungen für die Auszahlungen von Dritten aus laufender Verwaltungstätigkeit an sonstige öffentliche Sonderrechnungen	7456		
Erstattungen für die Auszahlungen von Dritten aus laufender Verwaltungstätigkeit an private Unternehmen	7457		
Erstattungen für die Auszahlungen von Dritten aus laufender Verwaltungstätigkeit an übrige Bereiche	7458		
<b>Aufgabenbezogene Leistungsbeteiligungen</b>	<b>746</b>		
Aufgabenbezogene Leistungsbeteiligungen an gemeinsamen Einrichtungen (gE) bei Leistungen für Unterkunft und Heizung an Arbeitsuchende	7461		
Aufgabenbezogene Leistungsbeteiligungen an gemeinsamen Einrichtungen (gE) bei Leistungen zur Eingliederung von Arbeitsuchenden, Betreuung und Beratung	7462		
Aufgabenbezogene Leistungsbeteiligungen an gemeinsamen Einrichtungen (gE) bei einmaligen Leistungen an Arbeitsuchende	7463		
Aufgabenbezogene Leistungsbeteiligungen an gemeinsamen Einrichtungen (gE) beim Arbeitslosengeld II und Sozialgeld	7464		
Aufgabenbezogene Leistungsbeteiligungen an gemeinsamen Einrichtungen (gE) bei der Eingliederung von Arbeitsuchenden	7465		
Aufgabenbezogene Leistungsbeteiligungen an gemeinsamen Einrichtungen (gE) für Bildung und Teilhabe	7466		
<b>Besondere Auszahlungen</b>	<b>748</b>		
Besondere Auszahlungen Bußgelder	7481		
Besondere Auszahlungen Säumniszuschläge	7482		
Auszahlungen aus der Inanspruchnahme von Gewährverträgen und Bürgschaften	7483		
Besondere Auszahlungen Fehlbelegungsabgabe	7484		
Verfügungsmittel	7491		
Fraktionszuwendungen	7492		
Übrige weitere sonstige Auszahlungen aus laufender Verwaltungstätigkeit	7493		
<b>Zinsen und ähnliche Auszahlungen</b>	<b>75</b>		
<b>Zinsauszahlungen</b>	<b>751</b>		
Zinsauszahlungen an den Bund	7510		
Zinsauszahlungen an das Land	7511		
Zinsauszahlungen an Gemeinden und Gemeindeverbände	7512		
Zinsauszahlungen an Zweckverbände	7513		
Zinsauszahlungen an gesetzliche Sozialversicherungen	7514		
Zinsauszahlungen an verbundene Unternehmen, Sondervermögen und Beteiligungen	7515		
Zinsauszahlungen an öffentliche Sonderrechnungen	7516		
Zinsauszahlungen an Kreditinstitute	7517		
Zinsauszahlungen an sonstigen inländischen Bereich	7518		
Zinsauszahlungen an sonstigen ausländischen Bereich	7519		

Bezeichnung	Konto	Produktb./ Produktgr.	Betrag
<b>Sonstige Finanzauszahlungen</b>	<b>759</b>		
Kreditbeschaffungskosten	7591		
Verzinsung von Steuernachzahlungen	7592		
Auszahlungen für Negativzinsen	7594		
Sonstige Finanzauszahlungen	7599		
<b>Auszahlungen aus Investitionstätigkeit</b>	<b>78</b>		
<b>Auszahlungen für Zuwendungen für Investitionsfördermaßnahmen</b>	<b>781</b>		
Auszahlungen für Zuweisungen für Investitionsfördermaßnahmen an Bund	7810		
Auszahlungen für Zuweisungen für Investitionsfördermaßnahmen an Land	7811		
Auszahlungen für Zuweisungen für Investitionsfördermaßnahmen an Gemeinden und Gemeindeverbänden	7812		
Auszahlungen für Zuweisungen für Investitionsfördermaßnahmen an Zweckverbänden	7813		
Auszahlungen für Zuweisungen für Investitionsfördermaßnahmen an gesetzliche Sozialversicherungen	7814		
Auszahlungen für Zuschüsse für Investitionsfördermaßnahmen an verbundene Unternehmen, Sondervermögen und Beteiligungen	7815		
Auszahlungen für Zuschüsse für Investitionsfördermaßnahmen an sonstige öffentliche Sonderrechnungen	7816		
Auszahlungen für Zuschüsse für Investitionsfördermaßnahmen an private Unternehmen	7817		
Auszahlungen für Zuschüsse für Investitionsfördermaßnahmen an übrige Bereiche	7818		
Auszahlungen für den Erwerb von Grundstücken, Gebäuden und Infrastrukturvermögen	7821		
<b>Auszahlungen für den Erwerb von beweglichen oder immateriellen Vermögensgegenständen</b>	<b>783</b>		
Auszahlungen für den Erwerb von beweglichen Vermögensgegenständen von mehr als 1000 Euro ohne Umsatzsteuer	7831		
Auszahlungen für den Erwerb von beweglichen Vermögensgegenständen von mehr als 150 Euro bis 1000 Euro ohne Umsatzsteuer	7832		
Auszahlungen für den Erwerb von beweglichen Vermögensgegenständen bis 150 Euro ohne Umsatzsteuer	7833		
Auszahlungen für den Erwerb von immateriellen Vermögensgegenständen	7834		
Auszahlungen für die Ablösung von Dauerlasten	7835		
<b>Auszahlungen für den Erwerb von Finanzanlagen</b>	<b>784</b>		
Auszahlungen für den Erwerb von börsennotierten Aktien	7842		
Auszahlungen für den Erwerb von nichtbörsennotierten Aktien	7843		
Auszahlungen für den Erwerb von sonstigen Anteilsrechten	7844		
Auszahlungen für den Erwerb von Investmentzertifikaten	7845		
Auszahlungen für den Erwerb von Kapitalmarktpapieren	7846		
Auszahlungen für den Erwerb von Geldmarktpapieren	7847		
Auszahlungen für den Erwerb von Finanzderivaten	7848		
<b>Auszahlungen für Baumaßnahmen</b>	<b>785</b>		
Auszahlungen für Hochbaumaßnahmen	7851		
Auszahlungen für Hochbaumaßnahmen in der Produktgruppe Verwaltungssteuerung und Service	7851	111	
Auszahlungen für Hochbaumaßnahmen im Produktbereich Allgemein bildende Schulen	7851	21	
Auszahlungen für Hochbaumaßnahmen im Produktbereich Förderschulen	7851	22	
Auszahlungen für Hochbaumaßnahmen im Produktbereich Berufsbildende Schulen	7851	23	
Auszahlungen für Hochbaumaßnahmen im Produktbereich Weitere schulische Aufgaben	7851	24	
Auszahlungen für Hochbaumaßnahmen in der Produktgruppe Sportstätten und Bäder	7851	424	
Auszahlungen für Hochbaumaßnahmen in der Produktgruppe Räumliche Planungs- und Entwicklungsmaßnahmen	7851	511	
Auszahlungen für Hochbaumaßnahmen in der Produktgruppe Bau- und Grundstücksordnung	7851	521	
Auszahlungen für Hochbaumaßnahmen in der Produktgruppe Wohnbauförderung	7851	522	
Auszahlungen für Hochbaumaßnahmen in der Produktgruppe Elektrizitätsversorgung	7851	531	
Auszahlungen für Hochbaumaßnahmen in der Produktgruppe Gasversorgung	7851	532	
Auszahlungen für Hochbaumaßnahmen in der Produktgruppe Wasserversorgung	7851	533	
Auszahlungen für Hochbaumaßnahmen in der Produktgruppe Fernwärmeversorgung	7851	534	
Auszahlungen für Hochbaumaßnahmen in der Produktgruppe Kombinierte Versorgung	7851	535	
Auszahlungen für Hochbaumaßnahmen in der Produktgruppe Abfallwirtschaft	7851	537	

Bezeichnung	Konto	Produktb./ Produktgr.	Betrag
Auszahlungen für Hochbaumaßnahmen in der Produktgruppe Abwasserbeseitigung	7851	538	
Auszahlungen für Hochbaumaßnahmen in der Produktgruppe Gemeindestraßen	7851	541	
Auszahlungen für Hochbaumaßnahmen in der Produktgruppe Kreisstraßen	7851	542	
Auszahlungen für Hochbaumaßnahmen in der Produktgruppe Landesstraßen	7851	543	
Auszahlungen für Hochbaumaßnahmen in der Produktgruppe Bundesstraßen	7851	544	
Auszahlungen für Hochbaumaßnahmen in der Produktgruppe ÖPNV	7851	547	
Auszahlungen für Hochbaumaßnahmen in der Produktgruppe Sonstiger Personen- und Güterverkehr	7851	548	
Auszahlungen für Tiefbaumaßnahmen	7852		
Auszahlungen für Tiefbaumaßnahmen in der Produktgruppe Verwaltungssteuerung und Service	7852	111	
Auszahlungen für Tiefbaumaßnahmen im Produktbereich Allgemein bildende Schulen	7852	21	
Auszahlungen für Tiefbaumaßnahmen im Produktbereich Förderschulen	7852	22	
Auszahlungen für Tiefbaumaßnahmen im Produktbereich Berufsbildende Schulen	7852	23	
Auszahlungen für Tiefbaumaßnahmen im Produktbereich Weitere schulische Aufgaben	7852	24	
Auszahlungen für Tiefbaumaßnahmen in der Produktgruppe Sportstätten und Bäder	7852	424	
Auszahlungen für Tiefbaumaßnahmen in der Produktgruppe Räumliche Planungs- und Entwicklungsmaßnahmen	7852	511	
Auszahlungen für Tiefbaumaßnahmen in der Produktgruppe Bau- und Grundstücksordnung	7852	521	
Auszahlungen für Tiefbaumaßnahmen in der Produktgruppe Wohnbauförderung	7852	522	
Auszahlungen für Tiefbaumaßnahmen in der Produktgruppe Elektrizitätsversorgung	7852	531	
Auszahlungen für Tiefbaumaßnahmen in der Produktgruppe Gasversorgung	7852	532	
Auszahlungen für Tiefbaumaßnahmen in der Produktgruppe Wasserversorgung	7852	533	
Auszahlungen für Tiefbaumaßnahmen in der Produktgruppe Fernwärmeversorgung	7852	534	
Auszahlungen für Tiefbaumaßnahmen in der Produktgruppe Kombinierte Versorgung	7852	535	
Auszahlungen für Tiefbaumaßnahmen in der Produktgruppe Abfallwirtschaft	7852	537	
Auszahlungen für Tiefbaumaßnahmen in der Produktgruppe Abwasserbeseitigung	7852	538	
Auszahlungen für Tiefbaumaßnahmen in der Produktgruppe Gemeindestraßen	7852	541	
Auszahlungen für Tiefbaumaßnahmen in der Produktgruppe Kreisstraßen	7852	542	
Auszahlungen für Tiefbaumaßnahmen in der Produktgruppe Landesstraßen	7852	543	
Auszahlungen für Tiefbaumaßnahmen in der Produktgruppe Bundesstraßen	7852	544	
Auszahlungen für Tiefbaumaßnahmen in der Produktgruppe ÖPNV	7852	547	
Auszahlungen für Tiefbaumaßnahmen in der Produktgruppe Sonstiger Personen- und Güterverkehr	7852	548	
Auszahlungen für sonstige Baumaßnahmen	7853		
Auszahlungen für sonstige Baumaßnahmen in der Produktgruppe Verwaltungssteuerung und Service	7853	111	
Auszahlungen für sonstige Baumaßnahmen im Produktbereich Allgemein bildende Schulen	7853	21	
Auszahlungen für sonstige Baumaßnahmen im Produktbereich Förderschulen	7853	22	
Auszahlungen für sonstige Baumaßnahmen im Produktbereich Berufsbildende Schulen	7853	23	
Auszahlungen für sonstige Baumaßnahmen im Produktbereich Weitere schulische Aufgaben	7853	24	
Auszahlungen für sonstige Baumaßnahmen in der Produktgruppe Sportstätten und Bäder	7853	424	
Auszahlungen für sonstige Baumaßnahmen in der Produktgruppe Räumliche Planungs- und Entwicklungsmaßnahmen	7853	511	
Auszahlungen für sonstige Baumaßnahmen in der Produktgruppe Bau- und Grundstücksordnung	7853	521	
Auszahlungen für sonstige Baumaßnahmen in der Produktgruppe Wohnbauförderung	7853	522	
Auszahlungen für sonstige Baumaßnahmen in der Produktgruppe Elektrizitätsversorgung	7853	531	
Auszahlungen für sonstige Baumaßnahmen in der Produktgruppe Gasversorgung	7853	532	
Auszahlungen für sonstige Baumaßnahmen in der Produktgruppe Wasserversorgung	7853	533	
Auszahlungen für sonstige Baumaßnahmen in der Produktgruppe Fernwärmeversorgung	7853	534	
Auszahlungen für sonstige Baumaßnahmen in der Produktgruppe Kombinierte Versorgung	7853	535	
Auszahlungen für sonstige Baumaßnahmen in der Produktgruppe Abfallwirtschaft	7853	537	
Auszahlungen für sonstige Baumaßnahmen in der Produktgruppe Abwasserbeseitigung	7853	538	
Auszahlungen für sonstige Baumaßnahmen in der Produktgruppe Gemeindestraßen	7853	541	
Auszahlungen für sonstige Baumaßnahmen in der Produktgruppe Kreisstraßen	7853	542	
Auszahlungen für sonstige Baumaßnahmen in der Produktgruppe Landesstraßen	7853	543	
Auszahlungen für sonstige Baumaßnahmen in der Produktgruppe Bundesstraßen	7853	544	
Auszahlungen für sonstige Baumaßnahmen in der Produktgruppe ÖPNV	7853	547	

Bezeichnung	Konto	Produktb./ Produktgr.	Betrag
Auszahlungen für sonstige Baumaßnahmen in der Produktgruppe Sonstiger Personen- und Güterverkehr	7853	548	
Sonstige Investitionsauszahlungen	7891		
<b>Auszahlungen aus Finanzierungstätigkeit</b>	<b>79</b>		
Auszahlungen zur Tilgung von Anleihen	7911		
<b>Tilgung von Krediten für Investitionen und Investitionsfördermaßnahmen</b>	<b>792</b>		
Tilgung von Krediten für Investitionen und Investitionsfördermaßnahmen beim Bund	7920		
Tilgung von Krediten für Investitionen und Investitionsfördermaßnahmen beim Land	7921		
Tilgung von Krediten für Investitionen und Investitionsfördermaßnahmen bei Gemeinden und Gemeindeverbänden	7922		
Tilgung von Krediten für Investitionen und Investitionsfördermaßnahmen bei Zweckverbänden und dgl.	7923		
Tilgung von Krediten für Investitionen und Investitionsfördermaßnahmen bei gesetzlichen Sozialversicherungen	7924		
Tilgung von Krediten für Investitionen und Investitionsfördermaßnahmen bei verbundenen Unternehmen, Beteiligungen und Sondervermögen	7925		
Tilgung von Krediten für Investitionen und Investitionsfördermaßnahmen bei öffentlichen Sonderrechnungen	7926		
Tilgung von Krediten für Investitionen und Investitionsfördermaßnahmen bei Kreditinstituten	7927		
Tilgung von Krediten für Investitionen und Investitionsfördermaßnahmen beim sonstigen inländischen Bereich	7928		
Tilgung von Krediten für Investitionen und Investitionsfördermaßnahmen beim sonstigen ausländischen Bereich	7929		
Tilgung sonstiger Wertpapierschulden	7941		
<b>Gewährung von Ausleihungen</b>	<b>795</b>		
Gewährung von Ausleihungen an Bund	7950		
Gewährung von Ausleihungen an Land	7951		
Gewährung von Ausleihungen an Gemeinden und Gemeindeverbände	7952		
Gewährung von Ausleihungen an Zweckverbände und dgl.	7953		
Gewährung von Ausleihungen an gesetzliche Sozialversicherungen	7954		
Gewährung von Ausleihungen an verbundene Unternehmen, Beteiligungen und Sondervermögen	7955		
Gewährung von Ausleihungen an öffentliche Sonderrechnungen	7956		
Gewährung von Ausleihungen an Kreditinstitute	7957		
Gewährung von Ausleihungen an sonstige inländische Bereiche	7958		
Gewährung von Ausleihungen an sonstige ausländische Bereiche	7959		

<b>Bezeichnung</b>	<b>Merkmal</b>	<b>Betrag</b>
Anleihen		3011
<b>Verbindlichkeiten aus Krediten für Investitionen und Investitionsfördermaßnahmen</b>		<b>321</b>
Verbindlichkeiten aus Krediten für Investitionen und Investitionsfördermaßnahmen beim Bund		3210
Verbindlichkeiten aus Krediten für Investitionen und Investitionsfördermaßnahmen beim Land		3211
Verbindlichkeiten aus Krediten für Investitionen und Investitionsfördermaßnahmen bei Gemeinden und Gemeindeverbänden		3212
Verbindlichkeiten aus Krediten für Investitionen und Investitionsfördermaßnahmen bei Zweckverbänden und dgl.		3213
Verbindlichkeiten aus Krediten für Investitionen und Investitionsfördermaßnahmen bei gesetzlichen Sozialversicherungen		3214
Verbindlichkeiten aus Krediten für Investitionen und Investitionsfördermaßnahmen bei verbundenen Unternehmen, Beteiligungen und Sondervermögen		3215
Verbindlichkeiten aus Krediten für Investitionen und Investitionsfördermaßnahmen bei öffentlichen Sonderrechnungen		3216
Verbindlichkeiten aus Krediten für Investitionen und Investitionsfördermaßnahmen bei Kreditinstituten		3217
Verbindlichkeiten aus Krediten für Investitionen und Investitionsfördermaßnahmen beim sonstigen inländischen Bereich		3218
Verbindlichkeiten aus Krediten für Investitionen und Investitionsfördermaßnahmen beim sonstigen ausländischen Bereich		3219
<b>Verbindlichkeiten aus Liquiditätskrediten</b>		<b>331</b>
Verbindlichkeiten aus Liquiditätskrediten beim Bund		3310
Verbindlichkeiten aus Liquiditätskrediten beim Land		3311
Verbindlichkeiten aus Liquiditätskrediten bei Gemeinden und Gemeindeverbänden		3312
Verbindlichkeiten aus Liquiditätskrediten bei Zweckverbänden und dgl.		3313
Verbindlichkeiten aus Liquiditätskrediten bei gesetzlichen Sozialversicherungen		3314
Verbindlichkeiten aus Liquiditätskrediten bei verbundenen Unternehmen, Beteiligungen und Sondervermögen		3315
Verbindlichkeiten aus Liquiditätskrediten bei öffentlichen Sonderrechnungen		3316
Verbindlichkeiten aus Liquiditätskrediten bei Kreditinstituten		3317
Verbindlichkeiten aus Liquiditätskrediten beim sonstigen inländischen Bereich		3318
Verbindlichkeiten aus Liquiditätskrediten beim sonstigen ausländischen Bereich		3319
Sonstige Wertpapiersschulden		3711



<b>Bezeichnung</b>	<b>Merkmal</b>	<b>Prozent</b>
<b>Hebesätze lt. Haushaltssatzung</b>		
Grundsteuer A	H11	
Grundsteuer B	H21	
Gewerbsteuer	H31	
<b>Umlagesätze der Landkreise</b>		
Kreisumlagesatz	U11	
Kreisumlagesatz zur Steuerkraftzahl Grundsteuer A	U111	
Kreisumlagesatz zur Steuerkraftzahl Grundsteuer B	U112	
Kreisumlagesatz zur Steuerkraftzahl Gewerbesteuer	U113	
Kreisumlagesatz zur Steuerkraftzahl Gemeindeanteile an der Einkommensteuer	U114	
Kreisumlagesatz zur Steuerkraftzahl Gemeindeanteile an der Umsatzsteuer	U115	
Kreisumlagesatz aus den Schlüsselzuweisungen	U116	
<b>Umlagesätze der Verbandsgemeinden</b>		
Verbandsgemeindeumlagesatz	V11	
Verbandsgemeindeumlagesatz zur Steuerkraftzahl Grundsteuer A	V111	
Verbandsgemeindeumlagesatz zur Steuerkraftzahl Grundsteuer B	V112	
Verbandsgemeindeumlagesatz zur Steuerkraftzahl Gewerbesteuer	V113	
Verbandsgemeindeumlagesatz zur Steuerkraftzahl Gemeindeanteile an der Einkommensteuer	V114	
Verbandsgemeindeumlagesatz zur Steuerkraftzahl Gemeindeanteile an der Umsatzsteuer	V115	
Verbandsgemeindeumlagesatz aus den Schlüsselzuweisungen	V116	
Anteil der Investitionspauschale gemäß § 16 Abs. 4 FAG	V117	

<b>Bezeichnung</b>	<b>Merkmal</b>	<b>Betrag</b>
<b>Bargeld und Einlagen</b>		
Bargeld und Einlagen - Bestand zum Quartalsende	T15	
Bargeld und Einlagen - Bestand zum Quartalsende des Vorquartals	T16	
<b>Finanzderivate</b>		
Finanzderivate - geleistete Zahlungen	T61	
Finanzderivate - erhaltene Zahlungen	T65	
<b>Sonstige Forderungen</b>		
Sonstige Forderungen - Bestand zum Quartalsende	T75	
Sonstige Forderungen - Bestand zum Quartalsende des Vorquartals	T76	

# Veröffentlichungen<sup>1</sup> im Statistischen Landesamt Sachsen-Anhalt

Im Monat Januar 2018 erschienen

Bestell-Nr. <sup>1</sup>	Kennziffer/Periodizität	Titel	Preis (in EUR)
1 Z 0 03	Z	Statistisches Monatsheft 01/2018	5,50
2 V 0 07 <sup>2</sup>	V j/17	Verzeichnis Allgemeinbildende Schulen Stand: September 2017	11,00
3 B 3 01	B III j/16	Studierende an Hochschulen	8,00
3 B 7 05	B VII 4j/17	Wahl zum 19. Deutschen Bundestag am 24. September 2017	3,50
3 C 1 02	C I j/16	Bodennutzung in landwirtschaftlichen Betrieben Stand: Mai 2017 - Endgültige Ergebnisse	4,00
3 C 4 27	C IV 3j/16	Agrarstrukturerhebung Teil 4 Jahr 2016	11,00
3 C 4 28	C IV 3j/16	Agrarstrukturerhebung Teil 5 Jahr 2016	6,00
3 E 1 02	E I m-9/17	Beschäftigte, Umsatz im Verarbeitenden Gewerbe sowie im Bergbau und der Gewinnung von Steinen und Erden September 2017 - Vorläufige Ergebnisse Betriebe mit 50 und mehr tätigen Personen	5,00
3 E 1 09	E I vj-1/17	Produktion ausgewählter Erzeugnisse im Verarbeitenden Gewerbe sowie im Bergbau und der Gewinnung von Steinen und Erden I. Quartal 2017	2,50
3 E 1 09	E I vj-2/17	Produktion ausgewählter Erzeugnisse im Verarbeitenden Gewerbe sowie im Bergbau und der Gewinnung von Steinen und Erden II. Quartal 2017	2,50
3 E 2 01	E II m-10/17	Umsatz, Tätige Personen, Auftragseingang und Auftragsbestand im Baugewerbe Oktober 2017	2,50
3 G 4 01	G IV m-9/17	Gäste und Übernachtungen im Reiseverkehr, Beherbergungskapazität September 2017 - Vorläufige Ergebnisse	6,00
3 H 1 01	H I m-1/17	Straßenverkehrsunfälle Januar 2017	6,00
3 H 1 01	H I m-2/17	Straßenverkehrsunfälle Februar 2017	6,00
3 H 1 01	H I m-3/17	Straßenverkehrsunfälle März 2017	6,00
3 H 1 01	H I m-4/17	Straßenverkehrsunfälle April 2017	6,00
3 H 1 06	H I j/16	Personenbeförderung im Nahverkehr auf Schienen und Straßen sowie Fernverkehr mit Omnibussen Jahr 2016	2,50
3 H 2 01	H II m-9/17	Binnenschifffahrt September 2017	4,00
3 J 1 01	J I j/15	Strukturerhebung im Dienstleistungsbereich Jahr 2015	5,50
3 K 5 01	K V j/16	Jugendhilfe: Erzieherische Hilfen, Eingliederungshilfe für seelisch behinderte junge Menschen, Hilfe für junge Volljährige, Auszahlungen und Einzahlungen Jahr 2016	8,00
3 L 4 03	L IV 3j/13	Das lohn- und einkommensteuerpflichtige Einkommen und seine Besteuerung Jahr 2013	7,50
3 M 1 01	M I vj-4/17	Verbraucherpreisindex Dezember 2017	5,00

<sup>1</sup> Veröffentlichung als PDF-Datei kostenfrei erhältlich, bei Bestellung bitte die erste Stelle der Bestellnummer durch eine „6“ ersetzen.

<sup>2</sup> PDF-Datei zum gleichen Preis wie Printausgabe erhältlich, bei Bestellung bitte die erste Stelle der Bestellnummer durch eine „6“ ersetzen.

