



# Volkswirtschaftliche Gesamtrechnungen

## Bruttoinlandsprodukt und Bruttowertschöpfung in den kreisfreien Städten und Landkreisen

2000 - 2017

bezogen auf den Stand der  
Bundesrechnung  
August 2018

2016 2017 2018



SACHSEN-ANHALT

Statistisches Landesamt

## **Herausgabemonat September 2019**

### **Inhaltliche Verantwortung:**

Dezernat Forschungsdatenzentrum, Unternehmensregister, Gesamtrechnungen  
Herr Rößner    Telefon: 0345 2318-355

### **Pressesprecherin/Dezernatsleiterin Öffentlichkeitsarbeit:**

Frau Richter-Grünwald                              Telefon: 0345 2318-702

### **Informations- und Auskunftsdienst:**

Frau Hannemann                                      Telefon: 0345 2318-777  
Frau Heyl    Telefon: 0345 2318-716  
Frau Booch    Telefon: 0345 2318-715  
    Telefax: 0345 2318-913  
    E-Mail: [info@stala.mi.sachsen-anhalt.de](mailto:info@stala.mi.sachsen-anhalt.de)  
    Internet: <https://statistik.sachsen-anhalt.de>

### **Vertrieb:**

Telefon: 0345 2318-718  
E-Mail: [shop@stala.mi.sachsen-anhalt.de](mailto:shop@stala.mi.sachsen-anhalt.de)

### **Bibliothek und Besucherdienst:**

Merseburger Straße 2  
Montag - Freitag: 8.00 Uhr - 12.00 Uhr  
Telefon: 0345 2318-714  
E-Mail: [bibliothek@stala.mi.sachsen-anhalt.de](mailto:bibliothek@stala.mi.sachsen-anhalt.de)

### **Schriftliche Bestellungen an:**

Statistisches Landesamt Sachsen-Anhalt  
Öffentlichkeitsarbeit  
Postfach 20 11 56  
06012 Halle (Saale)

### **Herausgeber:**

Statistisches Landesamt Sachsen-Anhalt


©            Statistisches Landesamt Sachsen-Anhalt, Halle (Saale) 2019  
              Auszugsweise Vervielfältigung und Verbreitung mit Quellenangabe gestattet.

### **Bezug:**

Preis: 7,50 Euro  
kostenfrei als PDF-Datei verfügbar - Bestell-Nr.: 6P104

# Statistischer Bericht

---



Volkswirtschaftliche  
Gesamtrechnungen

Bruttoinlandsprodukt und  
Bruttowertschöpfung in den  
kreisfreien Städten und Landkreisen

2000 - 2017

bezogen auf den Stand der Bundesrechnung  
August 2018

Land Sachsen-Anhalt

---

## Inhaltsverzeichnis

|  | Seite |
|--|-------|
| Vorbemerkungen   | 3     |
| Methodische Hinweise zur Berechnung von Kreisergebnissen   | 3     |
| Begriffserläuterungen  | 4     |
| Wirtschaftszweiggliederung in den Volkswirtschaftlichen Gesamtrechnungen nach WZ 2008  | 6     |
| Tabellenteil   |       |
| 1. Bruttoinlandsprodukt in jeweiligen Preisen in den kreisfreien Städten und Landkreisen für die Jahre ab 2000   | 8     |
| 2. Bruttowertschöpfung in jeweiligen Preisen in den kreisfreien Städten und Landkreisen für die Jahre ab 2000  |       |
| 2.1 Wirtschaftsbereiche insgesamt  | 12    |
| 2.2 Land- und Forstwirtschaft, Fischerei   | 16    |
| 2.3 Produzierendes Gewerbe   | 20    |
| 2.4 Produzierendes Gewerbe ohne Baugewerbe   | 24    |
| 2.5 Verarbeitendes Gewerbe   | 28    |
| 2.6 Baugewerbe   | 32    |
| 2.7 Dienstleistungsbereiche  | 36    |
| 2.8 Handel, Verkehr und Lagerei, Gastgewerbe, Information und Kommunikation  | 40    |
| 2.9 Finanz-, Versicherungs- und Unternehmensdienstleister, Grundstücks- und Wohnungswesen  | 44    |
| 2.10 Öffentliche und sonstige Dienstleister, Erziehung und Gesundheit, Private Haushalte mit Hauspersonal  | 48    |
| 3. Bruttoinlandsprodukt in jeweiligen Preisen je Erwerbstätigen in den kreisfreien Städten und Landkreisen für die Jahre ab 2000                       | 52    |
| 4. Bruttoinlandsprodukt in jeweiligen Preisen je Einwohner/-in in den kreisfreien Städten und Landkreisen für die Jahre ab 2000                        | 56    |
| Grafikteil   |       |
| 1. Veränderung des Bruttoinlandsprodukts in jeweiligen Preisen 2017 gegenüber 2016 in den kreisfreien Städten und Landkreisen                          | 60    |
| 2. Bruttoinlandsprodukt in jeweiligen Preisen je Erwerbstätigen in den kreisfreien Städten und Landkreisen im Jahr 2017; Messzahl Sachsen-Anhalt = 100 | 61    |
| 3. Veränderung des Bruttoinlandsprodukts in jeweiligen Preisen je Erwerbstätigen 2017 gegenüber 2016 in den kreisfreien Städten und Landkreisen        | 62    |
| 4. Anteil der Land- und Forstwirtschaft, Fischerei an der Wertschöpfung in jeweiligen Preisen im Jahr 2017   | 63    |
| 5. Anteil des Produzierenden Gewerbes an der Wertschöpfung in jeweiligen Preisen im Jahr 2017  | 64    |
| 6. Anteil der Dienstleistungsbereiche an der Wertschöpfung in jeweiligen Preisen im Jahr 2017  | 65    |

## Vorbemerkungen

Mit diesem Statistischen Bericht werden erstmals Ergebnisse für das Berichtsjahr 2017 zum Bruttoinlandsprodukt und zur Bruttowertschöpfung nach Wirtschaftsbereichen in den kreisfreien Städten und Landkreisen des Landes Sachsen-Anhalt publiziert. Da die zugrundeliegenden Landeswerte noch nicht die Genauigkeit originär berechneter Werte besitzen und auch für die Regionalisierung auf Kreisebene noch nicht alle endgültigen Schlüsselwerte zur Verfügung standen, haben die Ergebnisse am aktuellen Rand vorläufigen Charakter. Zeitgleich mit der Berechnung des Jahres 2017 wurden die Jahre 2014, 2015 und 2016 einer Überarbeitung unterzogen.

Die Kreisergebnisse sind abgestimmt auf die im März 2019 vom Statistischen Landesamt Sachsen-Anhalt veröffentlichten Landeswerte. Diese basieren auf dem Berechnungsstand des Statistischen Bundesamtes vom August 2018.

Die Veröffentlichung der Ergebnisse für die Jahre 1991 bis 1999 erfolgte im Januar 2017 in einem gesonderten Statistischen Bericht. Auf Kreisebene werden das Bruttoinlandsprodukt und die Bruttowertschöpfung nur in jeweiligen Preisen dargestellt, weil auf dieser tiefen regionalen Stufe keine gesicherten gesamtwirtschaftlichen Preisindizes zur Deflationierung der Wertgrößen vorliegen.

## Methodische Hinweise zur Berechnung von Kreisergebnissen

Die Berechnungen basieren auf dem Europäischen System Volkswirtschaftlicher Gesamtrechnungen (ESVG 2010), das für alle Mitgliedsstaaten der Europäischen Union die Methoden für die Berechnung der Aggregate der Volkswirtschaftlichen Gesamtrechnungen rechtsverbindlich festlegt und damit eine hohe Vergleichbarkeit der Ergebnisse innerhalb der EU garantiert.

Die Berechnungen von Bruttoinlandsprodukt und Bruttowertschöpfung nach Wirtschaftsbereichen in der Gliederung nach Landkreisen und kreisfreien Städten können zum großen Teil nicht auf dem üblichen Wege der Landesrechnung durchgeführt werden, da die statistischen Unterlagen über Produktionswert und Vorleistung für diesen Rechenweg nicht ausreichen. Ursache hierfür ist, dass die Daten der Fachstatistiken z. T. nur auf Stichproben beruhen, so dass die Repräsentanz bei kleineren Regionaleinheiten nicht gewährleistet ist. Auch in den Fällen, in denen eine Aufbereitung in entsprechender regionaler Tiefe erfolgt, fehlt oftmals die erforderliche Untergliederungsmöglichkeit oder der notwendige zeitliche Bezug der Ausgangsdaten. Diese Einschränkungen bei der Landes- und verstärkt bei der Regionalberechnung ergeben sich dadurch, dass die verwendeten Daten in der Regel für die unterschiedlichsten fachspezifischen Zwecke erhoben werden. Zudem stehen, bedingt durch die unterschiedliche Periodizität der Statistiken, die benötigten Ausgangsdaten erst mit einer zeitlichen Verzögerung zur Verfügung. Erst auf der Grundlage fundierter und in tiefer wirtschaftlicher Gliederung vorliegender Zahlen ist der Ansatzpunkt für kleinräumige Regionalberechnungen gegeben. Daraus erklärt sich auch der Zeitabstand von annähernd 18 Monaten zwischen Berichtsjahr und der Veröffentlichung von Kreisergebnissen.

Die Berechnungen stützen sich in Teilen auf originäre Quellen und anderenfalls auf sogenannte Schlüsselwerte, die behelfsweise eine einfache Verteilung der BWS-Landeswerte ermöglichen. Die Berechnungsmethoden in Bereichen mithilfe originärer Quellen (z. B. Kostenstrukturerhebung) sind entweder identisch mit denen der Länderrechnung oder nah an die Länderrechnung angelehnt. In diesen Bereichen wird eine größtmögliche Genauigkeit erzielt. Zur einfachen Verteilung der BWS-Landeswerte wird mangels alternativer Datenquellen hauptsächlich auf Schlüsselwerte (z. B. Erwerbstätige, Arbeitnehmerentgelt, Wohnbevölkerung und Wohnfläche) zurückgegriffen. Dies ist vertretbar, da ein regionaler (örtliche

Einheit) Bezug gegeben ist. Die in vielen Wirtschaftsbereichen verwendete Umsatzsteuerstatistik liefert leider ausschließlich Ergebnisse für steuerpflichtige, rechtliche Einheiten (Unternehmen) am Unternehmenssitz. Dies hat den Nachteil, dass die wirtschaftliche Leistung von Mehrbetriebsunternehmen zum Teil nicht kreisscharf abgegrenzt wird. Für WZ-Bereiche mit deutlichen kreisspezifischen Klumpungen können anstelle der Umsatzsteuerstatistik die Umsatzangaben nach Organträgerbereinigung und regionaler Betriebsverteilung (UnO-UnT) aus dem Unternehmensregister genutzt werden. Als Bezugswerte für die Ermittlung von Pro-Kopf-Werten stehen die vom Arbeitskreis „Erwerbstätigenrechnung des Bundes und der Länder“ ermittelten Personenangaben zu den Erwerbstätigen zur Verfügung. Es handelt sich um Jahresdurchschnitte am Arbeitsort (Inlandskonzept). Daneben werden auch jahresdurchschnittliche Einwohnerzahlen zur Berechnung von Pro-Kopf-Werten verwendet. Diese Angaben zur mittleren Bevölkerung des entsprechenden Jahres im jeweiligen Gebiet basieren auf dem Zensus 2011.

## **Begriffserläuterungen**

### **Bruttoinlandsprodukt**

Das Bruttoinlandsprodukt umfasst den Wert aller innerhalb eines Wirtschaftsgebietes während einer bestimmten Periode produzierten Waren und Dienstleistungen. Es entspricht der Bruttowertschöpfung aller Wirtschaftsbereiche zuzüglich der Gütersteuern und abzüglich der Gütersubventionen. Der Übergang zum Bruttoinlandsprodukt erfolgt in der Kreisberechnung wie in der Länderrechnung, indem der auf die Kreise proportional zur gesamten Bruttowertschöpfung verteilte Saldo aus Gütersteuern und Gütersubventionen je Landkreis bzw. kreisfreie Stadt zur Bruttowertschöpfung zu Herstellungspreisen addiert wird.

### **Bruttowertschöpfung**

Die Bruttowertschöpfung ergibt sich für jeden Wirtschaftsbereich aus dem Bruttoproduktionswert zu Herstellungspreisen abzüglich der Vorleistungen zu Anschaffungspreisen.

### **Gütersteuern**

Zu den Gütersteuern zählen alle Steuern und ähnlichen Abgaben, die pro Einheit einer gehandelten Ware oder Dienstleistung zu entrichten sind. Sie umfassen die nichtabziehbare Umsatzsteuer, Importabgaben (u. a. Zölle, Verbrauchsteuern und Abschöpfungsbeträge auf eingeführte Güter) und sonstige Gütersteuern (Verbrauchsabgaben, Vergnügungssteuern, Versicherungssteuer usw.).

### **Gütersubventionen**

Gütersubventionen sind Subventionen, die pro Einheit einer produzierten oder eingeführten Ware oder Dienstleistung geleistet werden. Unter Subventionen versteht man in den Volkswirtschaftlichen Gesamtrechnungen laufende Zahlungen ohne Gegenleistung, die der Staat oder Institutionen der Europäischen Union an gebietsansässige Produzenten leisten, um den Umfang der Produktion dieser Einheiten, ihre Verkaufspreise oder die Entlohnung der Produktionsfaktoren zu beeinflussen.

### **Einwohner/-innen**

Zu den Einwohner(n)/-innen Deutschlands gehören alle Personen (Deutsche und Ausländer), die im Bundesgebiet ihren ständigen Wohnsitz haben. Nicht zu den Einwohner(n)/-innen zählen jedoch die Angehörigen ausländischer Missionen und Streitkräfte. Die Einwohner/-innen werden in den VGR als Jahresdurchschnittszahl ausgewiesen.

Die Bevölkerungszahlen ab dem Jahr 2011 basieren auf den Ergebnissen des Zensus 2011. Bei den Vorjahren handelt es sich um Rückrechnungsergebnisse der regionalen VGR auf Grundlage des Zensus 2011.

### **Erwerbstätige**

Die Darstellung der Erwerbstätigkeit erfolgt als durchschnittliche Größe des jeweiligen Berichtszeitraumes zum einen nach dem Inlandskonzept (Erwerbstätige am Arbeitsort). Erfasst werden alle Personen, die im jeweiligen Gebiet ihren Wohn- und Arbeitsort haben, zuzüglich der außerhalb dieses Gebietes wohnenden Personen, die als Einpendlerinnen bzw. Einpendler in diese Region ihren Arbeitsort erreichen. Zum anderen erfolgt der Nachweis nach dem Inländerkonzept (Erwerbstätige am Wohnort). Hier werden alle Personen erfasst, die im jeweiligen Gebiet ihren Wohn- und Arbeitsort haben, zusätzlich aber auch diejenigen Personen, die zwar in diesem Gebiet wohnen, aber als Auspendlerinnen bzw. Auspendler ihren Arbeitsort in anderen Regionen haben. Zu den Erwerbstätigen rechnen alle Personen, die eine auf Erwerb gerichtete Tätigkeit ausüben, unabhängig von der Dauer der tatsächlich geleisteten oder vertragsmäßig zu leistenden Arbeitszeit. Für die Zuordnung als Erwerbstätige ist es unerheblich, ob aus dieser Tätigkeit der überwiegende Lebensunterhalt bestritten wird. Im Falle mehrerer Tätigkeiten wird der Erwerbstätige nur einmal gezählt (Personenkonzept). Maßgebend für die Stellung im Beruf bzw. nach Wirtschaftszweigen ist die zeitlich überwiegende Tätigkeit. Nicht zu den Erwerbstätigen zählen Personen als Verwalterin bzw. Verwalter ihres Privatvermögens (z. B. Immobilien, Geldvermögen, Wertpapiere). Grundlage für diese Definition bilden die von der International Labour Organization (ILO) aufgestellten Normen, die auch in das Europäische System Volkswirtschaftlicher Gesamtrechnungen (ESVG) 2010 eingegangen sind.

Nach dem Erwerbstätigenkonzept werden sowohl die Beschäftigten in Teilzeit als auch die marginal Beschäftigten voll mitgezählt. Da beide Teilgruppen eine stärkere Entwicklungsdynamik aufweisen als die Vollzeit-Erwerbstätigen ermöglicht die Ermittlung des tatsächlichen Arbeitsvolumens aller Beschäftigungsgruppen noch präzisere Entwicklungsanalysen und Regionalvergleiche der Wirtschaftskraft. Nach der Stellung im Beruf wird zwischen Arbeitnehmerinnen bzw. Arbeitnehmern und Selbstständigen (inklusive deren mithelfenden Familienangehörigen) unterschieden. Letztere sind als Differenz zwischen den Erwerbstätigen insgesamt und den Arbeitnehmerinnen bzw. Arbeitnehmern errechenbar.

### **Zeichenerklärung**

. unbekannt oder geheim zu halten

### **Anmerkung:**

Abweichungen in den Summen erklären sich aus dem Runden der Einzelwerte.

**Wirtschaftszweiggliederung in den Volkswirtschaftlichen Gesamtrechnungen nach WZ 2008**

| A*21   | A*10   | A*10 mit Zusammenfassungen   | A*3                                    |   |
|--|--|--|--|---|
| A Land- und Forstwirtschaft, Fischerei                           | A Land- und Forstwirtschaft, Fischerei   | A Land- und Forstwirtschaft, Fischerei   | A Land- und Forstwirtschaft, Fischerei | <b>Gesamte Volkswirtschaft (Summe der Bereiche)</b> |
| B Bergbau und Gewinnung von Steinen und Erden                    | B - E Produzierendes Gewerbe ohne Baugewerbe   | B - E Produzierendes Gewerbe ohne Baugewerbe   | B - F Produzierendes Gewerbe           |   |
| C Verarbeitendes Gewerbe   |  |  |  |   |
| D Energieversorgung  |  |  |  |   |
| E Wasserversorgung; Entsorgung u. Ä.                             |  |  |  |   |
| F Baugewerbe   |  |  |  |   |
| G Handel; Instandhaltung und Reparatur von Kraftfahrzeugen       | G - I Handel, Verkehr und Lagerei, Gastgewerbe   | G - J Handel, Verkehr und Lagerei, Gastgewerbe, Information und Kommunikation                              | G - T Dienstleistungsbereiche          |   |
| H Verkehr und Lagerei  |  |  |  |   |
| I Gastgewerbe  |  |  |  |   |
| J Information und Kommunikation                                  | J Information und Kommunikation  |  |  |   |
| K Finanz- und Versicherungsdienstleister                         | K Finanz- und Versicherungsdienstleister   | K - N Finanz-, Versicherungs- und Unternehmensdienstleister; Grundstücks- und Wohnungswesen                |  |   |
| L Grundstücks- und Wohnungswesen                                 | L Grundstücks- und Wohnungswesen   |  |  |   |
| M Freiberufliche, wissenschaftliche und technische Dienstleister | M - N Unternehmensdienstleister  |  |  |   |
| N Sonstige wirtschaftliche Unternehmensdienstleister             |  |  |  |   |
| O Öffentliche Verwaltung, Verteidigung; Sozialversicherung       | O - Q Öffentliche Dienstleister, Erziehung, Gesundheit   | O - T Öffentliche und sonstige Dienstleister, Erziehung und Gesundheit, Private Haushalte mit Hauspersonal |  |   |
| P Erziehung und Unterricht                                       |  |  |  |   |
| Q Gesundheits- und Sozialwesen                                   |  |  |  |   |
| R Kunst, Unterhaltung und Erholung                               | R - T Kunst, Unterhaltung und Erholung; Sonstige Dienstleister, Private Haushalte mit Hauspersonal |  |  |   |
| S Sonstige Dienstleister a. n. g.                                |  |  |  |   |
| T Private Haushalte mit Hauspersonal                             |  |  |  |   |



**Tabellenteil**

## 1. Bruttoinlandsprodukt in jeweiligen Preisen in den

| Kreisfreie Stadt<br>Landkreis<br>Land | 2000  | 2005          | 2010          | 2011          | 2012          |
|---------------------------------------|---|---------------|---------------|---------------|---------------|
|                                       | <b>Mill. EUR</b>                              |               |               |               |               |
| Dessau-Roßlau, Stadt                  | 1 718   | 1 882         | 2 068         | 2 188         | 2 236         |
| Halle (Saale), Stadt                  | 5 212   | 5 512         | 5 834         | 5 981         | 6 167         |
| Magdeburg, Landeshauptstadt           | 5 501   | 5 845         | 6 831         | 6 901         | 7 083         |
| Altmarkkreis Salzwedel                | 1 394   | 1 609         | 1 685         | 1 786         | 1 909         |
| Anhalt-Bitterfeld                     | 3 118   | 3 497         | 4 110         | 3 470         | 3 913         |
| Börde                                 | 2 976   | 3 466         | 4 004         | 4 179         | 4 427         |
| Burgenlandkreis                       | 3 176   | 3 164         | 3 697         | 3 790         | 4 023         |
| Harz                                  | 3 996   | 4 285         | 4 274         | 4 477         | 4 531         |
| Jerichower Land                       | 1 661   | 1 907         | 1 919         | 2 020         | 2 093         |
| Mansfeld-Südharz                      | 2 219   | 2 183         | 2 538         | 2 564         | 2 601         |
| Saalekreis                            | 4 169   | 4 681         | 5 370         | 5 420         | 5 474         |
| Salzlandkreis                         | 3 162   | 3 462         | 4 022         | 4 122         | 4 404         |
| Stendal                               | 1 949   | 2 014         | 2 288         | 2 332         | 2 448         |
| Wittenberg                            | 2 180   | 2 358         | 2 709         | 2 811         | 2 909         |
| <b>Sachsen-Anhalt</b>                 | <b>42 430</b>                                 | <b>45 864</b> | <b>51 350</b> | <b>52 042</b> | <b>54 220</b> |
| Kreisfreie Städte                     | 12 431  | 13 239        | 14 734        | 15 070        | 15 486        |
| Landkreise                            | 29 999  | 32 626        | 36 616        | 36 972        | 38 733        |
|                                       | <b>Veränderung gegenüber dem Vorjahr um %</b> |               |               |               |               |
| Dessau-Roßlau, Stadt                  | -5,4  | 3,9           | -1,4          | 5,8           | 2,2           |
| Halle (Saale), Stadt                  | -6,4  | -3,0          | 2,0           | 2,5           | 3,1           |
| Magdeburg, Landeshauptstadt           | 0,8   | -1,0          | 2,7           | 1,0           | 2,6           |
| Altmarkkreis Salzwedel                | -2,7  | 0,0           | 3,1           | 6,0           | 6,9           |
| Anhalt-Bitterfeld                     | 1,7   | 5,4           | 14,0          | -15,6         | 12,8          |
| Börde                                 | 1,5   | 4,1           | 6,4           | 4,4           | 5,9           |
| Burgenlandkreis                       | 0,0   | -5,0          | 6,7           | 2,5           | 6,2           |
| Harz                                  | 1,4   | 3,2           | 2,6           | 4,7           | 1,2           |
| Jerichower Land                       | 0,1   | 3,1           | 2,4           | 5,3           | 3,6           |
| Mansfeld-Südharz                      | 4,8   | 0,2           | 9,2           | 1,0           | 1,4           |
| Saalekreis                            | 13,6  | 2,6           | 13,1          | 0,9           | 1,0           |
| Salzlandkreis                         | 4,3   | -4,7          | 5,4           | 2,5           | 6,8           |
| Stendal                               | -2,5  | -1,2          | 3,9           | 1,9           | 5,0           |
| Wittenberg                            | 2,6   | -0,8          | 10,0          | 3,8           | 3,5           |
| <b>Sachsen-Anhalt</b>                 | <b>1,1</b>                                    | <b>0,2</b>    | <b>5,8</b>    | <b>1,3</b>    | <b>4,2</b>    |
| Kreisfreie Städte                     | -3,2  | -1,2          | 1,8           | 2,3           | 2,8           |
| Landkreise                            | 2,9   | 0,8           | 7,5           | 1,0           | 4,8           |

**kreisfreien Städten und Landkreisen für die Jahre ab 2000**

| 2013  | 2014          | 2015          | 2016          | 2017          | Kreisfreie Stadt<br>Landkreis<br>Land |
|---|---------------|---------------|---------------|---------------|---------------------------------------|
| <b>Mill. EUR</b>                              |               |               |               |               |                                       |
| 2 227   | 2 302         | 2 363         | 2 389         | 2 511         | Dessau-Roßlau, Stadt                  |
| 6 236   | 6 345         | 6 708         | 6 867         | 7 007         | Halle (Saale), Stadt                  |
| 7 146   | 7 501         | 7 659         | 7 865         | 8 094         | Magdeburg, Landeshauptstadt           |
| 1 941   | 1 983         | 1 970         | 1 996         | 2 015         | Altmarkkreis Salzwedel                |
| 4 273   | 4 240         | 4 354         | 4 505         | 4 604         | Anhalt-Bitterfeld                     |
| 4 551   | 4 630         | 4 662         | 4 880         | 5 014         | Börde                                 |
| 4 044   | 4 147         | 4 269         | 4 443         | 4 524         | Burgenlandkreis                       |
| 4 630   | 4 744         | 4 917         | 5 030         | 5 139         | Harz                                  |
| 2 114   | 2 220         | 2 185         | 2 221         | 2 308         | Jerichower Land                       |
| 2 642   | 2 689         | 2 719         | 2 770         | 2 927         | Mansfeld-Südharz                      |
| 5 472   | 5 505         | 5 775         | 6 029         | 6 344         | Saalekreis                            |
| 4 538   | 4 514         | 4 638         | 4 801         | 4 975         | Salzlandkreis                         |
| 2 432   | 2 597         | 2 683         | 2 736         | 2 927         | Stendal                               |
| 2 932   | 3 088         | 3 190         | 3 243         | 3 266         | Wittenberg                            |
| <b>55 178</b>                                 | <b>56 504</b> | <b>58 093</b> | <b>59 773</b> | <b>61 653</b> | <b>Sachsen-Anhalt</b>                 |
| 15 610  | 16 148        | 16 730        | 17 121        | 17 611        | Kreisfreie Städte                     |
| 39 568  | 40 356        | 41 364        | 42 652        | 44 041        | Landkreise                            |
| <b>Veränderung gegenüber dem Vorjahr um %</b> |               |               |               |               |                                       |
| -0,4  | 3,3           | 2,7           | 1,1           | 5,1           | Dessau-Roßlau, Stadt                  |
| 1,1   | 1,8           | 5,7           | 2,4           | 2,0           | Halle (Saale), Stadt                  |
| 0,9   | 5,0           | 2,1           | 2,7           | 2,9           | Magdeburg, Landeshauptstadt           |
| 1,7   | 2,1           | -0,6          | 1,3           | 0,9           | Altmarkkreis Salzwedel                |
| 9,2   | -0,8          | 2,7           | 3,5           | 2,2           | Anhalt-Bitterfeld                     |
| 2,8   | 1,7           | 0,7           | 4,7           | 2,7           | Börde                                 |
| 0,5   | 2,5           | 2,9           | 4,1           | 1,8           | Burgenlandkreis                       |
| 2,2   | 2,5           | 3,6           | 2,3           | 2,2           | Harz                                  |
| 1,0   | 5,0           | -1,6          | 1,6           | 3,9           | Jerichower Land                       |
| 1,6   | 1,8           | 1,1           | 1,9           | 5,7           | Mansfeld-Südharz                      |
| 0,0   | 0,6           | 4,9           | 4,4           | 5,2           | Saalekreis                            |
| 3,0   | -0,5          | 2,8           | 3,5           | 3,6           | Salzlandkreis                         |
| -0,7  | 6,8           | 3,3           | 2,0           | 7,0           | Stendal                               |
| 0,8   | 5,3           | 3,3           | 1,7           | 0,7           | Wittenberg                            |
| <b>1,8</b>                                    | <b>2,4</b>    | <b>2,8</b>    | <b>2,9</b>    | <b>3,1</b>    | <b>Sachsen-Anhalt</b>                 |
| 0,8   | 3,5           | 3,6           | 2,3           | 2,9           | Kreisfreie Städte                     |
| 2,2   | 2,0           | 2,5           | 3,1           | 3,3           | Landkreise                            |

### Noch 1. Bruttoinlandsprodukt in jeweiligen Preisen in den

| Kreisfreie Stadt<br>Landkreis<br>Land | 2000                                 | 2005         | 2010         | 2011         | 2012         |
|---------------------------------------|--------------------------------------|--------------|--------------|--------------|--------------|
|                                       | <b>Anteil an Sachsen-Anhalt in %</b> |              |              |              |              |
| Dessau-Roßlau, Stadt                  | 4,0                                  | 4,1          | 4,0          | 4,2          | 4,1          |
| Halle (Saale), Stadt                  | 12,3                                 | 12,0         | 11,4         | 11,5         | 11,4         |
| Magdeburg, Landeshauptstadt           | 13,0                                 | 12,7         | 13,3         | 13,3         | 13,1         |
| Altmarkkreis Salzwedel                | 3,3                                  | 3,5          | 3,3          | 3,4          | 3,5          |
| Anhalt-Bitterfeld                     | 7,3                                  | 7,6          | 8,0          | 6,7          | 7,2          |
| Börde                                 | 7,0                                  | 7,6          | 7,8          | 8,0          | 8,2          |
| Burgenlandkreis                       | 7,5                                  | 6,9          | 7,2          | 7,3          | 7,4          |
| Harz                                  | 9,4                                  | 9,3          | 8,3          | 8,6          | 8,4          |
| Jerichower Land                       | 3,9                                  | 4,2          | 3,7          | 3,9          | 3,9          |
| Mansfeld-Südharz                      | 5,2                                  | 4,8          | 4,9          | 4,9          | 4,8          |
| Saalekreis                            | 9,8                                  | 10,2         | 10,5         | 10,4         | 10,1         |
| Salzlandkreis                         | 7,5                                  | 7,5          | 7,8          | 7,9          | 8,1          |
| Stendal                               | 4,6                                  | 4,4          | 4,5          | 4,5          | 4,5          |
| Wittenberg                            | 5,1                                  | 5,1          | 5,3          | 5,4          | 5,4          |
| <b>Sachsen-Anhalt</b>                 | <b>100,0</b>                         | <b>100,0</b> | <b>100,0</b> | <b>100,0</b> | <b>100,0</b> |
| Kreisfreie Städte                     | 29,3                                 | 28,9         | 28,7         | 29,0         | 28,6         |
| Landkreise                            | 70,7                                 | 71,1         | 71,3         | 71,0         | 71,4         |

## kreisfreien Städten und Landkreisen für die Jahre ab 2000

| 2013                                 | 2014         | 2015         | 2016         | 2017         | Kreisfreie Stadt<br>Landkreis<br>Land |
|--------------------------------------|--------------|--------------|--------------|--------------|---------------------------------------|
| <b>Anteil an Sachsen-Anhalt in %</b> |              |              |              |              |                                       |
| 4,0                                  | 4,1          | 4,1          | 4,0          | 4,1          | Dessau-Roßlau, Stadt                  |
| 11,3                                 | 11,2         | 11,5         | 11,5         | 11,4         | Halle (Saale), Stadt                  |
| 13,0                                 | 13,3         | 13,2         | 13,2         | 13,1         | Magdeburg, Landeshauptstadt           |
| 3,5                                  | 3,5          | 3,4          | 3,3          | 3,3          | Altmarkkreis Salzwedel                |
| 7,7                                  | 7,5          | 7,5          | 7,5          | 7,5          | Anhalt-Bitterfeld                     |
| 8,2                                  | 8,2          | 8,0          | 8,2          | 8,1          | Börde                                 |
| 7,3                                  | 7,3          | 7,3          | 7,4          | 7,3          | Burgenlandkreis                       |
| 8,4                                  | 8,4          | 8,5          | 8,4          | 8,3          | Harz                                  |
| 3,8                                  | 3,9          | 3,8          | 3,7          | 3,7          | Jerichower Land                       |
| 4,8                                  | 4,8          | 4,7          | 4,6          | 4,7          | Mansfeld-Südharz                      |
| 9,9                                  | 9,7          | 9,9          | 10,1         | 10,3         | Saalekreis                            |
| 8,2                                  | 8,0          | 8,0          | 8,0          | 8,1          | Salzlandkreis                         |
| 4,4                                  | 4,6          | 4,6          | 4,6          | 4,7          | Stendal                               |
| 5,3                                  | 5,5          | 5,5          | 5,4          | 5,3          | Wittenberg                            |
| <b>100,0</b>                         | <b>100,0</b> | <b>100,0</b> | <b>100,0</b> | <b>100,0</b> | <b>Sachsen-Anhalt</b>                 |
| 28,3                                 | 28,6         | 28,8         | 28,6         | 28,6         | Kreisfreie Städte                     |
| 71,7                                 | 71,4         | 71,2         | 71,4         | 71,4         | Landkreise                            |

**2. Bruttowertschöpfung in jeweiligen Preisen in den  
2.1 Wirtschafts-**

| Kreisfreie Stadt<br>Landkreis<br>Land | 2000  | 2005          | 2010          | 2011          | 2012          |
|---------------------------------------|---|---------------|---------------|---------------|---------------|
|                                       | <b>Mill. EUR</b>                              |               |               |               |               |
| Dessau-Roßlau, Stadt                  | 1 549   | 1 703         | 1 861         | 1 966         | 2 010         |
| Halle (Saale), Stadt                  | 4 702   | 4 988         | 5 250         | 5 372         | 5 542         |
| Magdeburg, Landeshauptstadt           | 4 962   | 5 289         | 6 147         | 6 199         | 6 365         |
| Altmarkkreis Salzwedel                | 1 258   | 1 456         | 1 517         | 1 605         | 1 716         |
| Anhalt-Bitterfeld                     | 2 813   | 3 165         | 3 698         | 3 117         | 3 517         |
| Börde                                 | 2 685   | 3 137         | 3 603         | 3 754         | 3 978         |
| Burgenlandkreis                       | 2 865   | 2 863         | 3 327         | 3 404         | 3 615         |
| Harz                                  | 3 605   | 3 877         | 3 846         | 4 022         | 4 072         |
| Jerichower Land                       | 1 498   | 1 726         | 1 727         | 1 814         | 1 881         |
| Mansfeld-Südharz                      | 2 001   | 1 975         | 2 284         | 2 303         | 2 337         |
| Saalekreis                            | 3 761   | 4 236         | 4 832         | 4 869         | 4 919         |
| Salzlandkreis                         | 2 853   | 3 133         | 3 619         | 3 703         | 3 957         |
| Stendal                               | 1 758   | 1 823         | 2 059         | 2 095         | 2 200         |
| Wittenberg                            | 1 966   | 2 134         | 2 437         | 2 525         | 2 614         |
| <b>Sachsen-Anhalt</b>                 | <b>38 275</b>                                 | <b>41 503</b> | <b>46 208</b> | <b>46 747</b> | <b>48 722</b> |
| Kreisfreie Städte                     | 11 214  | 11 980        | 13 259        | 13 537        | 13 916        |
| Landkreise                            | 27 062  | 29 524        | 32 949        | 33 210        | 34 806        |
|                                       | <b>Veränderung gegenüber dem Vorjahr um %</b> |               |               |               |               |
| Dessau-Roßlau, Stadt                  | -5,4  | 3,8           | -1,1          | 5,6           | 2,2           |
| Halle (Saale), Stadt                  | -6,4  | -3,1          | 2,3           | 2,3           | 3,2           |
| Magdeburg, Landeshauptstadt           | 0,9   | -1,1          | 3,0           | 0,8           | 2,7           |
| Altmarkkreis Salzwedel                | -2,7  | -0,1          | 3,5           | 5,8           | 6,9           |
| Anhalt-Bitterfeld                     | 1,7   | 5,2           | 14,3          | -15,7         | 12,8          |
| Börde                                 | 1,6   | 4,0           | 6,8           | 4,2           | 6,0           |
| Burgenlandkreis                       | 0,1   | -5,1          | 7,0           | 2,3           | 6,2           |
| Harz                                  | 1,5   | 3,1           | 2,9           | 4,6           | 1,2           |
| Jerichower Land                       | 0,1   | 3,0           | 2,7           | 5,1           | 3,7           |
| Mansfeld-Südharz                      | 4,8   | 0,0           | 9,5           | 0,9           | 1,5           |
| Saalekreis                            | 13,6  | 2,5           | 13,4          | 0,8           | 1,0           |
| Salzlandkreis                         | 4,3   | -4,8          | 5,7           | 2,3           | 6,9           |
| Stendal                               | -2,5  | -1,4          | 4,3           | 1,7           | 5,0           |
| Wittenberg                            | 2,7   | -1,0          | 10,3          | 3,6           | 3,5           |
| <b>Sachsen-Anhalt</b>                 | <b>1,1</b>                                    | <b>0,1</b>    | <b>6,1</b>    | <b>1,2</b>    | <b>4,2</b>    |
| Kreisfreie Städte                     | -3,1  | -1,3          | 2,1           | 2,1           | 2,8           |
| Landkreise                            | 3,0   | 0,6           | 7,8           | 0,8           | 4,8           |

**kreisfreien Städten und Landkreisen für die Jahre ab 2000  
bereiche insgesamt**

| 2013  | 2014          | 2015          | 2016          | 2017          | Kreisfreie Stadt<br>Landkreis<br>Land |
|---|---------------|---------------|---------------|---------------|---------------------------------------|
| <b>Mill. EUR</b>                              |               |               |               |               |                                       |
| 2 004   | 2 073         | 2 128         | 2 153         | 2 264         | Dessau-Roßlau, Stadt                  |
| 5 611   | 5 715         | 6 040         | 6 189         | 6 317         | Halle (Saale), Stadt                  |
| 6 429   | 6 755         | 6 896         | 7 088         | 7 297         | Magdeburg, Landeshauptstadt           |
| 1 746   | 1 786         | 1 774         | 1 799         | 1 816         | Altmarkkreis Salzwedel                |
| 3 844   | 3 818         | 3 921         | 4 060         | 4 150         | Anhalt-Bitterfeld                     |
| 4 094   | 4 169         | 4 198         | 4 398         | 4 520         | Börde                                 |
| 3 638   | 3 735         | 3 844         | 4 004         | 4 079         | Burgenlandkreis                       |
| 4 166   | 4 273         | 4 428         | 4 533         | 4 633         | Harz                                  |
| 1 902   | 1 999         | 1 968         | 2 001         | 2 080         | Jerichower Land                       |
| 2 377   | 2 422         | 2 448         | 2 496         | 2 639         | Mansfeld-Südharz                      |
| 4 923   | 4 957         | 5 200         | 5 433         | 5 719         | Saalekreis                            |
| 4 083   | 4 065         | 4 177         | 4 327         | 4 485         | Salzlandkreis                         |
| 2 188   | 2 339         | 2 416         | 2 465         | 2 638         | Stendal                               |
| 2 637   | 2 781         | 2 872         | 2 923         | 2 944         | Wittenberg                            |
| <b>49 641</b>                                 | <b>50 886</b> | <b>52 310</b> | <b>53 870</b> | <b>55 583</b> | <b>Sachsen-Anhalt</b>                 |
| 14 043  | 14 543        | 15 064        | 15 430        | 15 878        | Kreisfreie Städte                     |
| 35 598  | 36 344        | 37 246        | 38 440        | 39 706        | Landkreise                            |
| <b>Veränderung gegenüber dem Vorjahr um %</b> |               |               |               |               |                                       |
| -0,3  | 3,4           | 2,7           | 1,2           | 5,1           | Dessau-Roßlau, Stadt                  |
| 1,2   | 1,9           | 5,7           | 2,5           | 2,1           | Halle (Saale), Stadt                  |
| 1,0   | 5,1           | 2,1           | 2,8           | 2,9           | Magdeburg, Landeshauptstadt           |
| 1,8   | 2,3           | -0,7          | 1,4           | 1,0           | Altmarkkreis Salzwedel                |
| 9,3   | -0,7          | 2,7           | 3,6           | 2,2           | Anhalt-Bitterfeld                     |
| 2,9   | 1,8           | 0,7           | 4,8           | 2,8           | Börde                                 |
| 0,6   | 2,7           | 2,9           | 4,2           | 1,9           | Burgenlandkreis                       |
| 2,3   | 2,6           | 3,6           | 2,4           | 2,2           | Harz                                  |
| 1,1   | 5,1           | -1,6          | 1,7           | 3,9           | Jerichower Land                       |
| 1,7   | 1,9           | 1,1           | 2,0           | 5,7           | Mansfeld-Südharz                      |
| 0,1   | 0,7           | 4,9           | 4,5           | 5,3           | Saalekreis                            |
| 3,2   | -0,4          | 2,7           | 3,6           | 3,7           | Salzlandkreis                         |
| -0,6  | 6,9           | 3,3           | 2,1           | 7,0           | Stendal                               |
| 0,9   | 5,4           | 3,3           | 1,8           | 0,7           | Wittenberg                            |
| <b>1,9</b>                                    | <b>2,5</b>    | <b>2,8</b>    | <b>3,0</b>    | <b>3,2</b>    | <b>Sachsen-Anhalt</b>                 |
| 0,9   | 3,6           | 3,6           | 2,4           | 2,9           | Kreisfreie Städte                     |
| 2,3   | 2,1           | 2,5           | 3,2           | 3,3           | Landkreise                            |

## Noch 2.1 Wirtschafts-

| Kreisfreie Stadt<br>Landkreis<br>Land | 2000                                 | 2005         | 2010         | 2011         | 2012         |
|---------------------------------------|--------------------------------------|--------------|--------------|--------------|--------------|
|                                       | <b>Anteil an Sachsen-Anhalt in %</b> |              |              |              |              |
| Dessau-Roßlau, Stadt                  | 4,0                                  | 4,1          | 4,0          | 4,2          | 4,1          |
| Halle (Saale), Stadt                  | 12,3                                 | 12,0         | 11,4         | 11,5         | 11,4         |
| Magdeburg, Landeshauptstadt           | 13,0                                 | 12,7         | 13,3         | 13,3         | 13,1         |
| Altmarkkreis Salzwedel                | 3,3                                  | 3,5          | 3,3          | 3,4          | 3,5          |
| Anhalt-Bitterfeld                     | 7,3                                  | 7,6          | 8,0          | 6,7          | 7,2          |
| Börde                                 | 7,0                                  | 7,6          | 7,8          | 8,0          | 8,2          |
| Burgenlandkreis                       | 7,5                                  | 6,9          | 7,2          | 7,3          | 7,4          |
| Harz                                  | 9,4                                  | 9,3          | 8,3          | 8,6          | 8,4          |
| Jerichower Land                       | 3,9                                  | 4,2          | 3,7          | 3,9          | 3,9          |
| Mansfeld-Südharz                      | 5,2                                  | 4,8          | 4,9          | 4,9          | 4,8          |
| Saalekreis                            | 9,8                                  | 10,2         | 10,5         | 10,4         | 10,1         |
| Salzlandkreis                         | 7,5                                  | 7,5          | 7,8          | 7,9          | 8,1          |
| Stendal                               | 4,6                                  | 4,4          | 4,5          | 4,5          | 4,5          |
| Wittenberg                            | 5,1                                  | 5,1          | 5,3          | 5,4          | 5,4          |
| <b>Sachsen-Anhalt</b>                 | <b>100,0</b>                         | <b>100,0</b> | <b>100,0</b> | <b>100,0</b> | <b>100,0</b> |
| Kreisfreie Städte                     | 29,3                                 | 28,9         | 28,7         | 29,0         | 28,6         |
| Landkreise                            | 70,7                                 | 71,1         | 71,3         | 71,0         | 71,4         |



## bereiche insgesamt

| 2013                                 | 2014         | 2015         | 2016         | 2017         | Kreisfreie Stadt<br>Landkreis<br>Land |
|--------------------------------------|--------------|--------------|--------------|--------------|---------------------------------------|
| <b>Anteil an Sachsen-Anhalt in %</b> |              |              |              |              |                                       |
| 4,0                                  | 4,1          | 4,1          | 4,0          | 4,1          | Dessau-Roßlau, Stadt                  |
| 11,3                                 | 11,2         | 11,5         | 11,5         | 11,4         | Halle (Saale), Stadt                  |
| 13,0                                 | 13,3         | 13,2         | 13,2         | 13,1         | Magdeburg, Landeshauptstadt           |
| 3,5                                  | 3,5          | 3,4          | 3,3          | 3,3          | Altmarkkreis Salzwedel                |
| 7,7                                  | 7,5          | 7,5          | 7,5          | 7,5          | Anhalt-Bitterfeld                     |
| 8,2                                  | 8,2          | 8,0          | 8,2          | 8,1          | Börde                                 |
| 7,3                                  | 7,3          | 7,3          | 7,4          | 7,3          | Burgenlandkreis                       |
| 8,4                                  | 8,4          | 8,5          | 8,4          | 8,3          | Harz                                  |
| 3,8                                  | 3,9          | 3,8          | 3,7          | 3,7          | Jerichower Land                       |
| 4,8                                  | 4,8          | 4,7          | 4,6          | 4,7          | Mansfeld-Südharz                      |
| 9,9                                  | 9,7          | 9,9          | 10,1         | 10,3         | Saalekreis                            |
| 8,2                                  | 8,0          | 8,0          | 8,0          | 8,1          | Salzlandkreis                         |
| 4,4                                  | 4,6          | 4,6          | 4,6          | 4,7          | Stendal                               |
| 5,3                                  | 5,5          | 5,5          | 5,4          | 5,3          | Wittenberg                            |
| <b>100,0</b>                         | <b>100,0</b> | <b>100,0</b> | <b>100,0</b> | <b>100,0</b> | <b>Sachsen-Anhalt</b>                 |
| 28,3                                 | 28,6         | 28,8         | 28,6         | 28,6         | Kreisfreie Städte                     |
| 71,7                                 | 71,4         | 71,2         | 71,4         | 71,4         | Landkreise                            |

## 2.2 Land- und Forst-

| Kreisfreie Stadt<br>Landkreis<br>Land | 2000  | 2005         | 2010        | 2011         | 2012         |
|---------------------------------------|---|--------------|-------------|--------------|--------------|
|                                       | <b>Mill. EUR</b>                              |              |             |              |              |
| Dessau-Roßlau, Stadt                  | 4   | 3            | 6           | 8            | 9            |
| Halle (Saale), Stadt                  | 2   | 1            | 1           | 2            | 2            |
| Magdeburg, Landeshauptstadt           | 7   | 6            | 6           | 7            | 8            |
| Altmarkkreis Salzwedel                | 99  | 67           | 95          | 111          | 125          |
| Anhalt-Bitterfeld                     | 65  | 45           | 65          | 74           | 85           |
| Börde                                 | 134   | 88           | 122         | 139          | 158          |
| Burgenlandkreis                       | 88  | 53           | 64          | 73           | 83           |
| Harz                                  | 96  | 70           | 85          | 91           | 103          |
| Jerichower Land                       | 61  | 44           | 75          | 85           | 96           |
| Mansfeld-Südharz                      | 65  | 42           | 52          | 64           | 69           |
| Saalekreis                            | 107   | 65           | 79          | 89           | 102          |
| Salzlandkreis                         | 87  | 54           | 72          | 82           | 91           |
| Stendal                               | 108   | 70           | 93          | 106          | 120          |
| Wittenberg                            | 74  | 47           | 62          | 72           | 81           |
| <b>Sachsen-Anhalt</b>                 | <b>997</b>                                    | <b>654</b>   | <b>877</b>  | <b>1 003</b> | <b>1 132</b> |
| Kreisfreie Städte                     | 13  | 10           | 13          | 17           | 19           |
| Landkreise                            | 984   | 644          | 864         | 986          | 1 113        |
|                                       | <b>Veränderung gegenüber dem Vorjahr um %</b> |              |             |              |              |
| Dessau-Roßlau, Stadt                  | -5,6  | -30,2        | -4,9        | 49,4         | 6,2          |
| Halle (Saale), Stadt                  | -20,5   | -37,4        | 9,4         | 12,5         | 14,4         |
| Magdeburg, Landeshauptstadt           | -1,3  | -30,6        | -13,2       | 20,7         | 11,4         |
| Altmarkkreis Salzwedel                | 2,3   | -35,8        | 30,6        | 16,8         | 12,5         |
| Anhalt-Bitterfeld                     | -5,5  | -37,1        | 1,7         | 14,5         | 13,8         |
| Börde                                 | -12,4   | -36,6        | 17,1        | 13,9         | 14,1         |
| Burgenlandkreis                       | 5,5   | -37,2        | 7,6         | 14,2         | 13,2         |
| Harz                                  | -8,0  | -34,2        | 5,1         | 6,5          | 13,8         |
| Jerichower Land                       | 12,8  | -35,3        | 29,0        | 13,5         | 13,4         |
| Mansfeld-Südharz                      | 11,3  | -35,3        | 1,0         | 23,6         | 8,0          |
| Saalekreis                            | 6,4   | -36,6        | 6,4         | 13,1         | 14,0         |
| Salzlandkreis                         | -12,5   | -37,3        | 9,3         | 12,8         | 11,3         |
| Stendal                               | 1,2   | -37,0        | 19,7        | 13,6         | 13,8         |
| Wittenberg                            | -9,2  | -35,8        | 15,4        | 15,8         | 12,6         |
| <b>Sachsen-Anhalt</b>                 | <b>-2,3</b>                                   | <b>-36,2</b> | <b>12,9</b> | <b>14,3</b>  | <b>12,9</b>  |
| Kreisfreie Städte                     | -5,9  | -31,3        | -7,6        | 32,0         | 9,2          |
| Landkreise                            | -2,3  | -36,2        | 13,3        | 14,0         | 13,0         |

## wirtschaft, Fischerei

| 2013  | 2014         | 2015         | 2016         | 2017         | Kreisfreie Stadt<br>Landkreis<br>Land |
|---|--------------|--------------|--------------|--------------|---------------------------------------|
| <b>Mill. EUR</b>                              |              |              |              |              |                                       |
| 9   | 10           | 9            | 10           | 11           | Dessau-Roßlau, Stadt                  |
| 2   | 2            | 1            | 1            | 2            | Halle (Saale), Stadt                  |
| 8   | 9            | 6            | 6            | 6            | Magdeburg, Landeshauptstadt           |
| 131   | 147          | 100          | 101          | 117          | Altmarkkreis Salzwedel                |
| 89  | 100          | 67           | 96           | 111          | Anhalt-Bitterfeld                     |
| 169   | 188          | 126          | 146          | 169          | Börde                                 |
| 87  | 97           | 63           | 71           | 83           | Burgenlandkreis                       |
| 105   | 120          | 84           | 89           | 102          | Harz                                  |
| 101   | 113          | 76           | 80           | 92           | Jerichower Land                       |
| 71  | 81           | 57           | 62           | 71           | Mansfeld-Südharz                      |
| 107   | 120          | 81           | 85           | 98           | Saalekreis                            |
| 96  | 107          | 70           | 83           | 97           | Salzlandkreis                         |
| 126   | 142          | 95           | 102          | 119          | Stendal                               |
| 85  | 97           | 66           | 76           | 88           | Wittenberg                            |
| <b>1 186</b>                                  | <b>1 333</b> | <b>902</b>   | <b>1 007</b> | <b>1 166</b> | <b>Sachsen-Anhalt</b>                 |
| 19  | 22           | 16           | 16           | 19           | Kreisfreie Städte                     |
| 1 167   | 1 311        | 887          | 991          | 1 147        | Landkreise                            |
| <b>Veränderung gegenüber dem Vorjahr um %</b> |              |              |              |              |                                       |
| -1,5  | 16,8         | -15,9        | 11,1         | 15,8         | Dessau-Roßlau, Stadt                  |
| 5,2   | 11,8         | -34,2        | -6,6         | 12,0         | Halle (Saale), Stadt                  |
| 3,3   | 13,2         | -38,0        | -6,1         | 16,6         | Magdeburg, Landeshauptstadt           |
| 4,7   | 12,5         | -32,1        | 1,4          | 15,8         | Altmarkkreis Salzwedel                |
| 4,8   | 12,5         | -33,0        | 43,0         | 16,1         | Anhalt-Bitterfeld                     |
| 6,7   | 11,2         | -32,9        | 15,8         | 16,0         | Börde                                 |
| 5,0   | 11,7         | -34,8        | 12,6         | 16,9         | Burgenlandkreis                       |
| 1,5   | 14,3         | -29,7        | 5,8          | 14,7         | Harz                                  |
| 4,8   | 12,1         | -32,7        | 5,0          | 15,5         | Jerichower Land                       |
| 3,0   | 13,3         | -29,1        | 8,3          | 13,7         | Mansfeld-Südharz                      |
| 5,0   | 12,0         | -32,4        | 4,8          | 15,2         | Saalekreis                            |
| 5,8   | 11,8         | -34,5        | 18,0         | 16,7         | Salzlandkreis                         |
| 5,0   | 12,1         | -33,1        | 7,6          | 16,4         | Stendal                               |
| 5,2   | 13,8         | -31,4        | 13,8         | 15,8         | Wittenberg                            |
| <b>4,7</b>                                    | <b>12,4</b>  | <b>-32,3</b> | <b>11,6</b>  | <b>15,8</b>  | <b>Sachsen-Anhalt</b>                 |
| 1,2   | 14,7         | -27,3        | 3,1          | 15,8         | Kreisfreie Städte                     |
| 4,8   | 12,4         | -32,4        | 11,8         | 15,8         | Landkreise                            |

## Noch 2.2 Land- und

| Kreisfreie Stadt<br>Landkreis<br>Land | 2000   | 2005         | 2010         | 2011         | 2012         |
|---------------------------------------|--|--------------|--------------|--------------|--------------|
|                                       | <b>Anteil an Sachsen-Anhalt in %</b>                     |              |              |              |              |
| Dessau-Roßlau, Stadt                  | 0,4  | 0,5          | 0,6          | 0,8          | 0,8          |
| Halle (Saale), Stadt                  | 0,2  | 0,2          | 0,2          | 0,2          | 0,2          |
| Magdeburg, Landeshauptstadt           | 0,7  | 0,9          | 0,7          | 0,7          | 0,7          |
| Altmarkkreis Salzwedel                | 10,0   | 10,2         | 10,8         | 11,1         | 11,0         |
| Anhalt-Bitterfeld                     | 6,6  | 6,9          | 7,4          | 7,4          | 7,5          |
| Börde                                 | 13,5   | 13,5         | 13,9         | 13,8         | 14,0         |
| Burgenlandkreis                       | 8,8  | 8,0          | 7,3          | 7,3          | 7,3          |
| Harz                                  | 9,6  | 10,7         | 9,7          | 9,0          | 9,1          |
| Jerichower Land                       | 6,1  | 6,8          | 8,5          | 8,4          | 8,5          |
| Mansfeld-Südharz                      | 6,5  | 6,4          | 5,9          | 6,4          | 6,1          |
| Saalekreis                            | 10,7   | 9,9          | 9,0          | 8,9          | 9,0          |
| Salzlandkreis                         | 8,7  | 8,2          | 8,2          | 8,1          | 8,0          |
| Stendal                               | 10,8   | 10,6         | 10,6         | 10,6         | 10,6         |
| Wittenberg                            | 7,5  | 7,2          | 7,1          | 7,2          | 7,1          |
| <b>Sachsen-Anhalt</b>                 | <b>100,0</b>   | <b>100,0</b> | <b>100,0</b> | <b>100,0</b> | <b>100,0</b> |
| Kreisfreie Städte                     | 1,3  | 1,5          | 1,5          | 1,7          | 1,7          |
| Landkreise                            | 98,7   | 98,5         | 98,5         | 98,3         | 98,3         |
|                                       | <b>Anteil an den Wirtschaftsbereichen insgesamt in %</b> |              |              |              |              |
| Dessau-Roßlau, Stadt                  | 0,3  | 0,2          | 0,3          | 0,4          | 0,4          |
| Halle (Saale), Stadt                  | 0,0  | 0,0          | 0,0          | 0,0          | 0,0          |
| Magdeburg, Landeshauptstadt           | 0,1  | 0,1          | 0,1          | 0,1          | 0,1          |
| Altmarkkreis Salzwedel                | 7,9  | 4,6          | 6,3          | 6,9          | 7,3          |
| Anhalt-Bitterfeld                     | 2,3  | 1,4          | 1,8          | 2,4          | 2,4          |
| Börde                                 | 5,0  | 2,8          | 3,4          | 3,7          | 4,0          |
| Burgenlandkreis                       | 3,1  | 1,8          | 1,9          | 2,1          | 2,3          |
| Harz                                  | 2,7  | 1,8          | 2,2          | 2,3          | 2,5          |
| Jerichower Land                       | 4,0  | 2,6          | 4,3          | 4,7          | 5,1          |
| Mansfeld-Südharz                      | 3,3  | 2,1          | 2,3          | 2,8          | 3,0          |
| Saalekreis                            | 2,8  | 1,5          | 1,6          | 1,8          | 2,1          |
| Salzlandkreis                         | 3,0  | 1,7          | 2,0          | 2,2          | 2,3          |
| Stendal                               | 6,1  | 3,8          | 4,5          | 5,1          | 5,5          |
| Wittenberg                            | 3,8  | 2,2          | 2,5          | 2,8          | 3,1          |
| <b>Sachsen-Anhalt</b>                 | <b>2,6</b>   | <b>1,6</b>   | <b>1,9</b>   | <b>2,1</b>   | <b>2,3</b>   |
| Kreisfreie Städte                     | 0,1  | 0,1          | 0,1          | 0,1          | 0,1          |
| Landkreise                            | 3,6  | 2,2          | 2,6          | 3,0          | 3,2          |

## Forstwirtschaft, Fischerei

| 2013   | 2014         | 2015         | 2016         | 2017         | Kreisfreie Stadt<br>Landkreis<br>Land |
|--|--------------|--------------|--------------|--------------|---------------------------------------|
| <b>Anteil an Sachsen-Anhalt in %</b>                     |              |              |              |              |                                       |
| 0,7  | 0,8          | 0,9          | 0,9          | 0,9          | Dessau-Roßlau, Stadt                  |
| 0,2  | 0,2          | 0,2          | 0,1          | 0,1          | Halle (Saale), Stadt                  |
| 0,7  | 0,7          | 0,7          | 0,5          | 0,6          | Magdeburg, Landeshauptstadt           |
| 11,0   | 11,0         | 11,1         | 10,1         | 10,1         | Altmarkkreis Salzwedel                |
| 7,5  | 7,5          | 7,4          | 9,5          | 9,5          | Anhalt-Bitterfeld                     |
| 14,2   | 14,1         | 14,0         | 14,5         | 14,5         | Börde                                 |
| 7,3  | 7,3          | 7,0          | 7,1          | 7,2          | Burgenlandkreis                       |
| 8,8  | 9,0          | 9,3          | 8,8          | 8,8          | Harz                                  |
| 8,5  | 8,5          | 8,4          | 7,9          | 7,9          | Jerichower Land                       |
| 6,0  | 6,1          | 6,4          | 6,2          | 6,1          | Mansfeld-Südharz                      |
| 9,0  | 9,0          | 9,0          | 8,4          | 8,4          | Saalekreis                            |
| 8,1  | 8,1          | 7,8          | 8,2          | 8,3          | Salzlandkreis                         |
| 10,7   | 10,6         | 10,5         | 10,1         | 10,2         | Stendal                               |
| 7,2  | 7,3          | 7,4          | 7,5          | 7,5          | Wittenberg                            |
| <b>100,0</b>   | <b>100,0</b> | <b>100,0</b> | <b>100,0</b> | <b>100,0</b> | <b>Sachsen-Anhalt</b>                 |
| 1,6  | 1,6          | 1,8          | 1,6          | 1,6          | Kreisfreie Städte                     |
| 98,4   | 98,4         | 98,2         | 98,4         | 98,4         | Landkreise                            |
| <b>Anteil an den Wirtschaftsbereichen insgesamt in %</b> |              |              |              |              |                                       |
| 0,4  | 0,5          | 0,4          | 0,4          | 0,5          | Dessau-Roßlau, Stadt                  |
| 0,0  | 0,0          | 0,0          | 0,0          | 0,0          | Halle (Saale), Stadt                  |
| 0,1  | 0,1          | 0,1          | 0,1          | 0,1          | Magdeburg, Landeshauptstadt           |
| 7,5  | 8,2          | 5,6          | 5,6          | 6,5          | Altmarkkreis Salzwedel                |
| 2,3  | 2,6          | 1,7          | 2,4          | 2,7          | Anhalt-Bitterfeld                     |
| 4,1  | 4,5          | 3,0          | 3,3          | 3,7          | Börde                                 |
| 2,4  | 2,6          | 1,6          | 1,8          | 2,0          | Burgenlandkreis                       |
| 2,5  | 2,8          | 1,9          | 2,0          | 2,2          | Harz                                  |
| 5,3  | 5,6          | 3,9          | 4,0          | 4,4          | Jerichower Land                       |
| 3,0  | 3,3          | 2,3          | 2,5          | 2,7          | Mansfeld-Südharz                      |
| 2,2  | 2,4          | 1,6          | 1,6          | 1,7          | Saalekreis                            |
| 2,4  | 2,6          | 1,7          | 1,9          | 2,2          | Salzlandkreis                         |
| 5,8  | 6,1          | 3,9          | 4,1          | 4,5          | Stendal                               |
| 3,2  | 3,5          | 2,3          | 2,6          | 3,0          | Wittenberg                            |
| <b>2,4</b>   | <b>2,6</b>   | <b>1,7</b>   | <b>1,9</b>   | <b>2,1</b>   | <b>Sachsen-Anhalt</b>                 |
| 0,1  | 0,2          | 0,1          | 0,1          | 0,1          | Kreisfreie Städte                     |
| 3,3  | 3,6          | 2,4          | 2,6          | 2,9          | Landkreise                            |

## 2.3 Produzie-

| Kreisfreie Stadt<br>Landkreis<br>Land | 2000  | 2005          | 2010          | 2011          | 2012          |
|---------------------------------------|---|---------------|---------------|---------------|---------------|
|                                       | <b>Mill. EUR</b>                              |               |               |               |               |
| Dessau-Roßlau, Stadt                  | 351   | 393           | 465           | 526           | 556           |
| Halle (Saale), Stadt                  | 855   | 786           | 857           | 812           | 827           |
| Magdeburg, Landeshauptstadt           | 892   | 877           | 1 087         | 1 177         | 1 175         |
| Altmarkkreis Salzwedel                | 355   | 463           | 476           | 501           | 586           |
| Anhalt-Bitterfeld                     | 936   | 1 161         | 1 626         | 1 006         | 1 356         |
| Börde                                 | 942   | 1 221         | 1 561         | 1 612         | 1 776         |
| Burgenlandkreis                       | 951   | 876           | 1 240         | 1 264         | 1 429         |
| Harz                                  | 1 131   | 1 390         | 1 176         | 1 307         | 1 330         |
| Jerichower Land                       | 479   | 544           | 495           | 546           | 611           |
| Mansfeld-Südharz                      | 558   | 450           | 690           | 678           | 757           |
| Saalekreis                            | 1 743   | 2 067         | 2 500         | 2 453         | 2 405         |
| Salzlandkreis                         | 1 097   | 1 039         | 1 304         | 1 357         | 1 573         |
| Stendal                               | 418   | 415           | 540           | 534           | 622           |
| Wittenberg                            | 713   | 783           | 975           | 1 039         | 1 097         |
| <b>Sachsen-Anhalt</b>                 | <b>11 422</b>                                 | <b>12 463</b> | <b>14 991</b> | <b>14 812</b> | <b>16 099</b> |
| Kreisfreie Städte                     | 2 099   | 2 056         | 2 409         | 2 516         | 2 557         |
| Landkreise                            | 9 324   | 10 407        | 12 582        | 12 297        | 13 541        |
|                                       | <b>Veränderung gegenüber dem Vorjahr um %</b> |               |               |               |               |
| Dessau-Roßlau, Stadt                  | -17,3   | 15,0          | -10,5         | 13,2          | 5,6           |
| Halle (Saale), Stadt                  | -16,0   | -7,5          | -1,0          | -5,2          | 1,8           |
| Magdeburg, Landeshauptstadt           | -13,1   | -3,2          | 2,6           | 8,2           | -0,2          |
| Altmarkkreis Salzwedel                | -15,6   | 2,6           | 3,7           | 5,2           | 16,9          |
| Anhalt-Bitterfeld                     | -0,5  | 15,9          | 36,7          | -38,1         | 34,9          |
| Börde                                 | 2,4   | 17,6          | 15,0          | 3,3           | 10,2          |
| Burgenlandkreis                       | -1,0  | -9,4          | 15,4          | 1,9           | 13,0          |
| Harz                                  | 0,4   | 13,2          | 5,0           | 11,2          | 1,7           |
| Jerichower Land                       | -4,2  | 19,5          | -0,4          | 10,3          | 12,1          |
| Mansfeld-Südharz                      | 0,7   | 7,5           | 20,4          | -1,8          | 11,6          |
| Saalekreis                            | 35,1  | 6,1           | 25,7          | -1,9          | -1,9          |
| Salzlandkreis                         | 10,3  | -12,2         | 11,8          | 4,1           | 15,9          |
| Stendal                               | -8,9  | 11,1          | 8,6           | -1,0          | 16,4          |
| Wittenberg                            | 0,1   | 6,0           | 21,0          | 6,6           | 5,6           |
| <b>Sachsen-Anhalt</b>                 | <b>0,6</b>                                    | <b>4,7</b>    | <b>13,8</b>   | <b>-1,2</b>   | <b>8,7</b>    |
| Kreisfreie Städte                     | -15,0   | -2,0          | -1,5          | 4,4           | 1,7           |
| Landkreise                            | 5,0   | 6,2           | 17,3          | -2,3          | 10,1          |

## rendes Gewerbe

| 2013  | 2014          | 2015          | 2016          | 2017          | Kreisfreie Stadt<br>Landkreis<br>Land |
|---|---------------|---------------|---------------|---------------|---------------------------------------|
| <b>Mill. EUR</b>                              |               |               |               |               |                                       |
| 576   | 599           | 611           | 609           | 669           | Dessau-Roßlau, Stadt                  |
| 817   | 871           | 946           | 958           | 975           | Halle (Saale), Stadt                  |
| 1 155   | 1 246         | 1 188         | 1 153         | 1 255         | Magdeburg, Landeshauptstadt           |
| 585   | 571           | 581           | 595           | 598           | Altmarkkreis Salzwedel                |
| 1 655   | 1 621         | 1 718         | 1 807         | 1 813         | Anhalt-Bitterfeld                     |
| 1 731   | 1 722         | 1 788         | 1 826         | 1 872         | Börde                                 |
| 1 389   | 1 404         | 1 426         | 1 518         | 1 524         | Burgenlandkreis                       |
| 1 359   | 1 387         | 1 450         | 1 477         | 1 486         | Harz                                  |
| 623   | 669           | 660           | 675           | 714           | Jerichower Land                       |
| 764   | 760           | 793           | 806           | 882           | Mansfeld-Südharz                      |
| 2 308   | 2 230         | 2 420         | 2 640         | 2 824         | Saalekreis                            |
| 1 626   | 1 522         | 1 565         | 1 660         | 1 760         | Salzlandkreis                         |
| 598   | 661           | 713           | 747           | 834           | Stendal                               |
| 1 069   | 1 142         | 1 192         | 1 167         | 1 101         | Wittenberg                            |
| <b>16 254</b>                                 | <b>16 406</b> | <b>17 052</b> | <b>17 637</b> | <b>18 308</b> | <b>Sachsen-Anhalt</b>                 |
| 2 547   | 2 716         | 2 745         | 2 720         | 2 900         | Kreisfreie Städte                     |
| 13 707  | 13 690        | 14 308        | 14 917        | 15 408        | Landkreise                            |
| <b>Veränderung gegenüber dem Vorjahr um %</b> |               |               |               |               |                                       |
| 3,6   | 4,0           | 2,0           | -0,4          | 10,0          | Dessau-Roßlau, Stadt                  |
| -1,3  | 6,7           | 8,5           | 1,3           | 1,8           | Halle (Saale), Stadt                  |
| -1,7  | 7,9           | -4,6          | -2,9          | 8,8           | Magdeburg, Landeshauptstadt           |
| -0,1  | -2,4          | 1,8           | 2,3           | 0,5           | Altmarkkreis Salzwedel                |
| 22,0  | -2,0          | 6,0           | 5,2           | 0,3           | Anhalt-Bitterfeld                     |
| -2,6  | -0,5          | 3,8           | 2,1           | 2,6           | Börde                                 |
| -2,8  | 1,1           | 1,6           | 6,4           | 0,4           | Burgenlandkreis                       |
| 2,2   | 2,1           | 4,5           | 1,9           | 0,6           | Harz                                  |
| 1,9   | 7,3           | -1,2          | 2,3           | 5,8           | Jerichower Land                       |
| 0,9   | -0,5          | 4,4           | 1,6           | 9,4           | Mansfeld-Südharz                      |
| -4,1  | -3,4          | 8,5           | 9,1           | 7,0           | Saalekreis                            |
| 3,4   | -6,4          | 2,8           | 6,0           | 6,1           | Salzlandkreis                         |
| -3,7  | 10,4          | 8,0           | 4,7           | 11,6          | Stendal                               |
| -2,6  | 6,8           | 4,4           | -2,1          | -5,7          | Wittenberg                            |
| <b>1,0</b>                                    | <b>0,9</b>    | <b>3,9</b>    | <b>3,4</b>    | <b>3,8</b>    | <b>Sachsen-Anhalt</b>                 |
| -0,4  | 6,6           | 1,1           | -0,9          | 6,6           | Kreisfreie Städte                     |
| 1,2   | -0,1          | 4,5           | 4,3           | 3,3           | Landkreise                            |

## Noch 2.3 Produ-

| Kreisfreie Stadt<br>Landkreis<br>Land                    | 2000         | 2005         | 2010         | 2011         | 2012         |
|--|--------------|--------------|--------------|--------------|--------------|
| <b>Anteil an Sachsen-Anhalt in %</b>                     |              |              |              |              |              |
| Dessau-Roßlau, Stadt                                     | 3,1          | 3,2          | 3,1          | 3,6          | 3,5          |
| Halle (Saale), Stadt                                     | 7,5          | 6,3          | 5,7          | 5,5          | 5,1          |
| Magdeburg, Landeshauptstadt                              | 7,8          | 7,0          | 7,3          | 7,9          | 7,3          |
| Altmarkkreis Salzwedel                                   | 3,1          | 3,7          | 3,2          | 3,4          | 3,6          |
| Anhalt-Bitterfeld  | 8,2          | 9,3          | 10,8         | 6,8          | 8,4          |
| Börde  | 8,2          | 9,8          | 10,4         | 10,9         | 11,0         |
| Burgenlandkreis  | 8,3          | 7,0          | 8,3          | 8,5          | 8,9          |
| Harz   | 9,9          | 11,2         | 7,8          | 8,8          | 8,3          |
| Jerichower Land  | 4,2          | 4,4          | 3,3          | 3,7          | 3,8          |
| Mansfeld-Südharz   | 4,9          | 3,6          | 4,6          | 4,6          | 4,7          |
| Saalekreis   | 15,3         | 16,6         | 16,7         | 16,6         | 14,9         |
| Salzlandkreis  | 9,6          | 8,3          | 8,7          | 9,2          | 9,8          |
| Stendal  | 3,7          | 3,3          | 3,6          | 3,6          | 3,9          |
| Wittenberg   | 6,2          | 6,3          | 6,5          | 7,0          | 6,8          |
| <b>Sachsen-Anhalt</b>                                    | <b>100,0</b> | <b>100,0</b> | <b>100,0</b> | <b>100,0</b> | <b>100,0</b> |
| Kreisfreie Städte  | 18,4         | 16,5         | 16,1         | 17,0         | 15,9         |
| Landkreise   | 81,6         | 83,5         | 83,9         | 83,0         | 84,1         |
| <b>Anteil an den Wirtschaftsbereichen insgesamt in %</b> |              |              |              |              |              |
| Dessau-Roßlau, Stadt                                     | 22,7         | 23,1         | 25,0         | 26,8         | 27,7         |
| Halle (Saale), Stadt                                     | 18,2         | 15,8         | 16,3         | 15,1         | 14,9         |
| Magdeburg, Landeshauptstadt                              | 18,0         | 16,6         | 17,7         | 19,0         | 18,5         |
| Altmarkkreis Salzwedel                                   | 28,2         | 31,8         | 31,4         | 31,2         | 34,1         |
| Anhalt-Bitterfeld  | 33,3         | 36,7         | 44,0         | 32,3         | 38,6         |
| Börde  | 35,1         | 38,9         | 43,3         | 42,9         | 44,6         |
| Burgenlandkreis  | 33,2         | 30,6         | 37,3         | 37,1         | 39,5         |
| Harz   | 31,4         | 35,8         | 30,6         | 32,5         | 32,7         |
| Jerichower Land  | 32,0         | 31,5         | 28,6         | 30,1         | 32,5         |
| Mansfeld-Südharz   | 27,9         | 22,8         | 30,2         | 29,4         | 32,4         |
| Saalekreis   | 46,4         | 48,8         | 51,7         | 50,4         | 48,9         |
| Salzlandkreis  | 38,5         | 33,2         | 36,0         | 36,7         | 39,7         |
| Stendal  | 23,8         | 22,8         | 26,2         | 25,5         | 28,3         |
| Wittenberg   | 36,3         | 36,7         | 40,0         | 41,2         | 42,0         |
| <b>Sachsen-Anhalt</b>                                    | <b>29,8</b>  | <b>30,0</b>  | <b>32,4</b>  | <b>31,7</b>  | <b>33,0</b>  |
| Kreisfreie Städte  | 18,7         | 17,2         | 18,2         | 18,6         | 18,4         |
| Landkreise   | 34,5         | 35,3         | 38,2         | 37,0         | 38,9         |



## zierendes Gewerbe

| 2013   | 2014         | 2015         | 2016         | 2017         | Kreisfreie Stadt<br>Landkreis<br>Land |
|--|--------------|--------------|--------------|--------------|---------------------------------------|
| <b>Anteil an Sachsen-Anhalt in %</b>                     |              |              |              |              |                                       |
| 3,5  | 3,7          | 3,6          | 3,5          | 3,7          | Dessau-Roßlau, Stadt                  |
| 5,0  | 5,3          | 5,5          | 5,4          | 5,3          | Halle (Saale), Stadt                  |
| 7,1  | 7,6          | 7,0          | 6,5          | 6,9          | Magdeburg, Landeshauptstadt           |
| 3,6  | 3,5          | 3,4          | 3,4          | 3,3          | Altmarkkreis Salzwedel                |
| 10,2   | 9,9          | 10,1         | 10,2         | 9,9          | Anhalt-Bitterfeld                     |
| 10,6   | 10,5         | 10,5         | 10,4         | 10,2         | Börde                                 |
| 8,5  | 8,6          | 8,4          | 8,6          | 8,3          | Burgenlandkreis                       |
| 8,4  | 8,5          | 8,5          | 8,4          | 8,1          | Harz                                  |
| 3,8  | 4,1          | 3,9          | 3,8          | 3,9          | Jerichower Land                       |
| 4,7  | 4,6          | 4,7          | 4,6          | 4,8          | Mansfeld-Südharz                      |
| 14,2   | 13,6         | 14,2         | 15,0         | 15,4         | Saalekreis                            |
| 10,0   | 9,3          | 9,2          | 9,4          | 9,6          | Salzlandkreis                         |
| 3,7  | 4,0          | 4,2          | 4,2          | 4,6          | Stendal                               |
| 6,6  | 7,0          | 7,0          | 6,6          | 6,0          | Wittenberg                            |
| <b>100,0</b>   | <b>100,0</b> | <b>100,0</b> | <b>100,0</b> | <b>100,0</b> | <b>Sachsen-Anhalt</b>                 |
| 15,7   | 16,6         | 16,1         | 15,4         | 15,8         | Kreisfreie Städte                     |
| 84,3   | 83,4         | 83,9         | 84,6         | 84,2         | Landkreise                            |
| <b>Anteil an den Wirtschaftsbereichen insgesamt in %</b> |              |              |              |              |                                       |
| 28,7   | 28,9         | 28,7         | 28,3         | 29,6         | Dessau-Roßlau, Stadt                  |
| 14,6   | 15,2         | 15,7         | 15,5         | 15,4         | Halle (Saale), Stadt                  |
| 18,0   | 18,4         | 17,2         | 16,3         | 17,2         | Magdeburg, Landeshauptstadt           |
| 33,5   | 32,0         | 32,8         | 33,1         | 32,9         | Altmarkkreis Salzwedel                |
| 43,1   | 42,5         | 43,8         | 44,5         | 43,7         | Anhalt-Bitterfeld                     |
| 42,3   | 41,3         | 42,6         | 41,5         | 41,4         | Börde                                 |
| 38,2   | 37,6         | 37,1         | 37,9         | 37,4         | Burgenlandkreis                       |
| 32,6   | 32,5         | 32,7         | 32,6         | 32,1         | Harz                                  |
| 32,8   | 33,4         | 33,6         | 33,7         | 34,3         | Jerichower Land                       |
| 32,1   | 31,4         | 32,4         | 32,3         | 33,4         | Mansfeld-Südharz                      |
| 46,9   | 45,0         | 46,5         | 48,6         | 49,4         | Saalekreis                            |
| 39,8   | 37,4         | 37,5         | 38,4         | 39,2         | Salzlandkreis                         |
| 27,4   | 28,2         | 29,5         | 30,3         | 31,6         | Stendal                               |
| 40,5   | 41,1         | 41,5         | 39,9         | 37,4         | Wittenberg                            |
| <b>32,7</b>  | <b>32,2</b>  | <b>32,6</b>  | <b>32,7</b>  | <b>32,9</b>  | <b>Sachsen-Anhalt</b>                 |
| 18,1   | 18,7         | 18,2         | 17,6         | 18,3         | Kreisfreie Städte                     |
| 38,5   | 37,7         | 38,4         | 38,8         | 38,8         | Landkreise                            |

## 2.4 Produzierendes Ge-

| Kreisfreie Stadt<br>Landkreis<br>Land | 2000  | 2005          | 2010          | 2011          | 2012          |
|---------------------------------------|---|---------------|---------------|---------------|---------------|
|                                       | <b>Mill. EUR</b>                              |               |               |               |               |
| Dessau-Roßlau, Stadt                  | 207   | 282           | 366           | 416           | 436           |
| Halle (Saale), Stadt                  | 461   | 472           | 539           | 502           | 517           |
| Magdeburg, Landeshauptstadt           | 404   | 559           | 712           | 769           | 774           |
| Altmarkkreis Salzwedel                | 213   | 394           | 356           | 380           | 441           |
| Anhalt-Bitterfeld                     | 722   | 1 057         | 1 459         | 816           | 1 167         |
| Börde                                 | 686   | 1 057         | 1 319         | 1 350         | 1 487         |
| Burgenlandkreis                       | 691   | 733           | 1 033         | 1 031         | 1 175         |
| Harz                                  | 813   | 1 170         | 925           | 1 032         | 1 040         |
| Jerichower Land                       | 307   | 338           | 347           | 376           | 437           |
| Mansfeld-Südharz                      | 365   | 356           | 483           | 486           | 545           |
| Saalekreis                            | 1 411   | 1 798         | 2 174         | 2 085         | 2 047         |
| Salzlandkreis                         | 830   | 916           | 1 105         | 1 138         | 1 320         |
| Stendal                               | 209   | 281           | 371           | 351           | 428           |
| Wittenberg                            | 513   | 654           | 813           | 845           | 909           |
| <b>Sachsen-Anhalt</b>                 | <b>7 833</b>                                  | <b>10 068</b> | <b>12 005</b> | <b>11 577</b> | <b>12 720</b> |
| Kreisfreie Städte                     | 1 072   | 1 313         | 1 618         | 1 687         | 1 726         |
| Landkreise                            | 6 761   | 8 755         | 10 387        | 9 891         | 10 994        |
|                                       | <b>Veränderung gegenüber dem Vorjahr um %</b> |               |               |               |               |
| Dessau-Roßlau, Stadt                  | -12,0   | 28,5          | -12,5         | 13,4          | 4,9           |
| Halle (Saale), Stadt                  | -13,0   | -1,3          | -1,3          | -6,9          | 3,0           |
| Magdeburg, Landeshauptstadt           | 1,6   | -0,8          | -0,2          | 8,0           | 0,6           |
| Altmarkkreis Salzwedel                | -16,2   | 6,8           | -1,2          | 6,5           | 16,1          |
| Anhalt-Bitterfeld                     | 7,5   | 20,3          | 41,0          | -44,1         | 43,0          |
| Börde                                 | 7,9   | 22,4          | 14,4          | 2,3           | 10,1          |
| Burgenlandkreis                       | 4,3   | -6,7          | 17,7          | -0,1          | 13,9          |
| Harz                                  | 4,5   | 19,3          | 6,5           | 11,6          | 0,7           |
| Jerichower Land                       | 7,7   | 6,0           | -2,6          | 8,4           | 16,0          |
| Mansfeld-Südharz                      | 10,8  | 11,2          | 17,5          | 0,6           | 12,0          |
| Saalekreis                            | 60,9  | 8,3           | 27,6          | -4,1          | -1,8          |
| Salzlandkreis                         | 14,8  | -10,9         | 15,1          | 2,9           | 16,0          |
| Stendal                               | 1,2   | 24,7          | 13,9          | -5,4          | 22,0          |
| Wittenberg                            | 6,5   | 8,7           | 23,5          | 3,9           | 7,5           |
| <b>Sachsen-Anhalt</b>                 | <b>10,8</b>                                   | <b>8,3</b>    | <b>15,5</b>   | <b>-3,6</b>   | <b>9,9</b>    |
| Kreisfreie Städte                     | -7,8  | 4,1           | -3,7          | 4,2           | 2,4           |
| Landkreise                            | 14,5  | 9,0           | 19,2          | -4,8          | 11,2          |

## werbe ohne Baugewerbe

| 2013  | 2014          | 2015          | 2016          | 2017          | Kreisfreie Stadt<br>Landkreis<br>Land |
|---|---------------|---------------|---------------|---------------|---------------------------------------|
| <b>Mill. EUR</b>                              |               |               |               |               |                                       |
| 447   | 457           | 467           | 474           | 525           | Dessau-Roßlau, Stadt                  |
| 539   | 538           | 588           | 590           | 575           | Halle (Saale), Stadt                  |
| 779   | 827           | 819           | 739           | 806           | Magdeburg, Landeshauptstadt           |
| 452   | 436           | 446           | 453           | 445           | Altmarkkreis Salzwedel                |
| 1 471   | 1 439         | 1 532         | 1 622         | 1 614         | Anhalt-Bitterfeld                     |
| 1 447   | 1 492         | 1 545         | 1 575         | 1 604         | Börde                                 |
| 1 139   | 1 138         | 1 149         | 1 224         | 1 203         | Burgenlandkreis                       |
| 1 078   | 1 087         | 1 138         | 1 154         | 1 138         | Harz                                  |
| 442   | 482           | 468           | 481           | 495           | Jerichower Land                       |
| 574   | 575           | 605           | 615           | 674           | Mansfeld-Südharz                      |
| 1 983   | 1 885         | 2 056         | 2 246         | 2 398         | Saalekreis                            |
| 1 389   | 1 268         | 1 294         | 1 367         | 1 443         | Salzlandkreis                         |
| 392   | 442           | 492           | 520           | 584           | Stendal                               |
| 884   | 931           | 975           | 899           | 814           | Wittenberg                            |
| <b>13 016</b>                                 | <b>12 997</b> | <b>13 574</b> | <b>13 957</b> | <b>14 318</b> | <b>Sachsen-Anhalt</b>                 |
| 1 765   | 1 822         | 1 873         | 1 803         | 1 906         | Kreisfreie Städte                     |
| 11 251  | 11 175        | 11 701        | 12 154        | 12 412        | Landkreise                            |
| <b>Veränderung gegenüber dem Vorjahr um %</b> |               |               |               |               |                                       |
| 2,6   | 2,1           | 2,1           | 1,6           | 10,7          | Dessau-Roßlau, Stadt                  |
| 4,3   | -0,2          | 9,3           | 0,3           | -2,4          | Halle (Saale), Stadt                  |
| 0,6   | 6,2           | -1,0          | -9,7          | 9,0           | Magdeburg, Landeshauptstadt           |
| 2,6   | -3,7          | 2,3           | 1,5           | -1,8          | Altmarkkreis Salzwedel                |
| 26,1  | -2,2          | 6,4           | 5,9           | -0,5          | Anhalt-Bitterfeld                     |
| -2,7  | 3,1           | 3,6           | 1,9           | 1,9           | Börde                                 |
| -3,0  | -0,1          | 1,0           | 6,5           | -1,7          | Burgenlandkreis                       |
| 3,7   | 0,9           | 4,6           | 1,5           | -1,4          | Harz                                  |
| 1,2   | 9,1           | -2,8          | 2,6           | 3,0           | Jerichower Land                       |
| 5,4   | 0,1           | 5,3           | 1,6           | 9,7           | Mansfeld-Südharz                      |
| -3,1  | -4,9          | 9,1           | 9,2           | 6,8           | Saalekreis                            |
| 5,2   | -8,7          | 2,1           | 5,6           | 5,6           | Salzlandkreis                         |
| -8,5  | 12,9          | 11,3          | 5,5           | 12,5          | Stendal                               |
| -2,7  | 5,3           | 4,8           | -7,8          | -9,5          | Wittenberg                            |
| <b>2,3</b>                                    | <b>-0,1</b>   | <b>4,4</b>    | <b>2,8</b>    | <b>2,6</b>    | <b>Sachsen-Anhalt</b>                 |
| 2,2   | 3,2           | 2,8           | -3,8          | 5,7           | Kreisfreie Städte                     |
| 2,3   | -0,7          | 4,7           | 3,9           | 2,1           | Landkreise                            |

## Noch 2.4 Produzierendes

| Kreisfreie Stadt<br>Landkreis<br>Land | 2000   | 2005         | 2010         | 2011         | 2012         |
|---------------------------------------|--|--------------|--------------|--------------|--------------|
|                                       | <b>Anteil an Sachsen-Anhalt in %</b>                     |              |              |              |              |
| Dessau-Roßlau, Stadt                  | 2,6  | 2,8          | 3,1          | 3,6          | 3,4          |
| Halle (Saale), Stadt                  | 5,9  | 4,7          | 4,5          | 4,3          | 4,1          |
| Magdeburg, Landeshauptstadt           | 5,2  | 5,6          | 5,9          | 6,6          | 6,1          |
| Altmarkkreis Salzwedel                | 2,7  | 3,9          | 3,0          | 3,3          | 3,5          |
| Anhalt-Bitterfeld                     | 9,2  | 10,5         | 12,2         | 7,0          | 9,2          |
| Börde                                 | 8,8  | 10,5         | 11,0         | 11,7         | 11,7         |
| Burgenlandkreis                       | 8,8  | 7,3          | 8,6          | 8,9          | 9,2          |
| Harz                                  | 10,4   | 11,6         | 7,7          | 8,9          | 8,2          |
| Jerichower Land                       | 3,9  | 3,4          | 2,9          | 3,3          | 3,4          |
| Mansfeld-Südharz                      | 4,7  | 3,5          | 4,0          | 4,2          | 4,3          |
| Saalekreis                            | 18,0   | 17,9         | 18,1         | 18,0         | 16,1         |
| Salzlandkreis                         | 10,6   | 9,1          | 9,2          | 9,8          | 10,4         |
| Stendal                               | 2,7  | 2,8          | 3,1          | 3,0          | 3,4          |
| Wittenberg                            | 6,6  | 6,5          | 6,8          | 7,3          | 7,1          |
| <b>Sachsen-Anhalt</b>                 | <b>100,0</b>   | <b>100,0</b> | <b>100,0</b> | <b>100,0</b> | <b>100,0</b> |
| Kreisfreie Städte                     | 13,7   | 13,0         | 13,5         | 14,6         | 13,6         |
| Landkreise                            | 86,3   | 87,0         | 86,5         | 85,4         | 86,4         |
|                                       | <b>Anteil an den Wirtschaftsbereichen insgesamt in %</b> |              |              |              |              |
| Dessau-Roßlau, Stadt                  | 13,4   | 16,6         | 19,7         | 21,2         | 21,7         |
| Halle (Saale), Stadt                  | 9,8  | 9,5          | 10,3         | 9,3          | 9,3          |
| Magdeburg, Landeshauptstadt           | 8,1  | 10,6         | 11,6         | 12,4         | 12,2         |
| Altmarkkreis Salzwedel                | 16,9   | 27,1         | 23,5         | 23,7         | 25,7         |
| Anhalt-Bitterfeld                     | 25,7   | 33,4         | 39,5         | 26,2         | 33,2         |
| Börde                                 | 25,6   | 33,7         | 36,6         | 36,0         | 37,4         |
| Burgenlandkreis                       | 24,1   | 25,6         | 31,0         | 30,3         | 32,5         |
| Harz                                  | 22,6   | 30,2         | 24,0         | 25,7         | 25,5         |
| Jerichower Land                       | 20,5   | 19,6         | 20,1         | 20,7         | 23,2         |
| Mansfeld-Südharz                      | 18,3   | 18,0         | 21,2         | 21,1         | 23,3         |
| Saalekreis                            | 37,5   | 42,4         | 45,0         | 42,8         | 41,6         |
| Salzlandkreis                         | 29,1   | 29,2         | 30,5         | 30,7         | 33,4         |
| Stendal                               | 11,9   | 15,4         | 18,0         | 16,8         | 19,5         |
| Wittenberg                            | 26,1   | 30,7         | 33,4         | 33,5         | 34,8         |
| <b>Sachsen-Anhalt</b>                 | <b>20,5</b>  | <b>24,3</b>  | <b>26,0</b>  | <b>24,8</b>  | <b>26,1</b>  |
| Kreisfreie Städte                     | 9,6  | 11,0         | 12,2         | 12,5         | 12,4         |
| Landkreise                            | 25,0   | 29,7         | 31,5         | 29,8         | 31,6         |

## Gewerbe ohne Baugewerbe

| 2013   | 2014         | 2015         | 2016         | 2017         | Kreisfreie Stadt<br>Landkreis<br>Land |
|--|--------------|--------------|--------------|--------------|---------------------------------------|
| <b>Anteil an Sachsen-Anhalt in %</b>                     |              |              |              |              |                                       |
| 3,4  | 3,5          | 3,4          | 3,4          | 3,7          | Dessau-Roßlau, Stadt                  |
| 4,1  | 4,1          | 4,3          | 4,2          | 4,0          | Halle (Saale), Stadt                  |
| 6,0  | 6,4          | 6,0          | 5,3          | 5,6          | Magdeburg, Landeshauptstadt           |
| 3,5  | 3,4          | 3,3          | 3,2          | 3,1          | Altmarkkreis Salzwedel                |
| 11,3   | 11,1         | 11,3         | 11,6         | 11,3         | Anhalt-Bitterfeld                     |
| 11,1   | 11,5         | 11,4         | 11,3         | 11,2         | Börde                                 |
| 8,8  | 8,8          | 8,5          | 8,8          | 8,4          | Burgenlandkreis                       |
| 8,3  | 8,4          | 8,4          | 8,3          | 7,9          | Harz                                  |
| 3,4  | 3,7          | 3,5          | 3,4          | 3,5          | Jerichower Land                       |
| 4,4  | 4,4          | 4,5          | 4,4          | 4,7          | Mansfeld-Südharz                      |
| 15,2   | 14,5         | 15,1         | 16,1         | 16,7         | Saalekreis                            |
| 10,7   | 9,8          | 9,5          | 9,8          | 10,1         | Salzlandkreis                         |
| 3,0  | 3,4          | 3,6          | 3,7          | 4,1          | Stendal                               |
| 6,8  | 7,2          | 7,2          | 6,4          | 5,7          | Wittenberg                            |
| <b>100,0</b>   | <b>100,0</b> | <b>100,0</b> | <b>100,0</b> | <b>100,0</b> | <b>Sachsen-Anhalt</b>                 |
| 13,6   | 14,0         | 13,8         | 12,9         | 13,3         | Kreisfreie Städte                     |
| 86,4   | 86,0         | 86,2         | 87,1         | 86,7         | Landkreise                            |
| <b>Anteil an den Wirtschaftsbereichen insgesamt in %</b> |              |              |              |              |                                       |
| 22,3   | 22,0         | 21,9         | 22,0         | 23,2         | Dessau-Roßlau, Stadt                  |
| 9,6  | 9,4          | 9,7          | 9,5          | 9,1          | Halle (Saale), Stadt                  |
| 12,1   | 12,2         | 11,9         | 10,4         | 11,0         | Magdeburg, Landeshauptstadt           |
| 25,9   | 24,4         | 25,1         | 25,2         | 24,5         | Altmarkkreis Salzwedel                |
| 38,3   | 37,7         | 39,1         | 40,0         | 38,9         | Anhalt-Bitterfeld                     |
| 35,3   | 35,8         | 36,8         | 35,8         | 35,5         | Börde                                 |
| 31,3   | 30,5         | 29,9         | 30,6         | 29,5         | Burgenlandkreis                       |
| 25,9   | 25,4         | 25,7         | 25,5         | 24,6         | Harz                                  |
| 23,2   | 24,1         | 23,8         | 24,0         | 23,8         | Jerichower Land                       |
| 24,2   | 23,7         | 24,7         | 24,6         | 25,5         | Mansfeld-Südharz                      |
| 40,3   | 38,0         | 39,5         | 41,3         | 41,9         | Saalekreis                            |
| 34,0   | 31,2         | 31,0         | 31,6         | 32,2         | Salzlandkreis                         |
| 17,9   | 18,9         | 20,4         | 21,1         | 22,1         | Stendal                               |
| 33,5   | 33,5         | 34,0         | 30,8         | 27,6         | Wittenberg                            |
| <b>26,2</b>  | <b>25,5</b>  | <b>25,9</b>  | <b>25,9</b>  | <b>25,8</b>  | <b>Sachsen-Anhalt</b>                 |
| 12,6   | 12,5         | 12,4         | 11,7         | 12,0         | Kreisfreie Städte                     |
| 31,6   | 30,7         | 31,4         | 31,6         | 31,3         | Landkreise                            |

## 2.5 Verarbei-

| Kreisfreie Stadt<br>Landkreis<br>Land | 2000  | 2005         | 2010         | 2011         | 2012         |
|---------------------------------------|---|--------------|--------------|--------------|--------------|
|                                       | <b>Mill. EUR</b>                              |              |              |              |              |
| Dessau-Roßlau, Stadt                  | 143   | 225          | 306          | 352          | 370          |
| Halle (Saale), Stadt                  | 272   | 239          | 237          | 235          | 233          |
| Magdeburg, Landeshauptstadt           | 225   | 325          | 425          | 491          | 474          |
| Altmarkkreis Salzwedel                | 148   | 231          | 223          | 241          | 257          |
| Anhalt-Bitterfeld                     | 624   | 947          | 1 280        | 636          | 948          |
| Börde                                 | 568   | 905          | 1 166        | 1 208        | 1 270        |
| Burgenlandkreis                       | 466   | 491          | 710          | 702          | 771          |
| Harz                                  | 610   | 859          | 776          | 872          | 845          |
| Jerichower Land                       | 266   | 290          | 295          | 324          | 361          |
| Mansfeld-Südharz                      | 314   | 301          | 414          | 415          | 438          |
| Saalekreis                            | 1 061   | 1 452        | 1 642        | 1 568        | 1 511        |
| Salzlandkreis                         | 630   | 759          | 825          | 853          | 958          |
| Stendal                               | 161   | 225          | 313          | 297          | 322          |
| Wittenberg                            | 472   | 614          | 748          | 775          | 808          |
| <b>Sachsen-Anhalt</b>                 | <b>5 960</b>                                  | <b>7 864</b> | <b>9 360</b> | <b>8 970</b> | <b>9 565</b> |
| Kreisfreie Städte                     | 640   | 788          | 968          | 1 078        | 1 076        |
| Landkreise                            | 5 320   | 7 075        | 8 392        | 7 892        | 8 489        |
|                                       | <b>Veränderung gegenüber dem Vorjahr um %</b> |              |              |              |              |
| Dessau-Roßlau, Stadt                  | -14,3   | 41,6         | -14,4        | 15,0         | 5,0          |
| Halle (Saale), Stadt                  | -12,0   | -3,2         | 8,6          | -0,8         | -1,0         |
| Magdeburg, Landeshauptstadt           | -4,4  | -6,3         | 0,4          | 15,6         | -3,4         |
| Altmarkkreis Salzwedel                | -4,6  | 13,9         | 2,5          | 8,1          | 6,7          |
| Anhalt-Bitterfeld                     | 9,9   | 24,1         | 49,6         | -50,3        | 49,0         |
| Börde                                 | 10,2  | 21,4         | 17,2         | 3,5          | 5,2          |
| Burgenlandkreis                       | 1,6   | -4,6         | 29,9         | -1,1         | 9,8          |
| Harz                                  | 2,4   | 21,9         | 8,6          | 12,4         | -3,1         |
| Jerichower Land                       | 15,7  | 5,8          | -1,9         | 9,9          | 11,2         |
| Mansfeld-Südharz                      | 12,5  | 14,0         | 22,2         | 0,3          | 5,6          |
| Saalekreis                            | 110,6   | 5,4          | 42,4         | -4,5         | -3,7         |
| Salzlandkreis                         | 5,2   | -12,0        | 17,2         | 3,3          | 12,3         |
| Stendal                               | 3,2   | 31,3         | 16,7         | -4,9         | 8,3          |
| Wittenberg                            | 7,3   | 9,7          | 25,6         | 3,6          | 4,3          |
| <b>Sachsen-Anhalt</b>                 | <b>14,4</b>                                   | <b>9,3</b>   | <b>21,7</b>  | <b>-4,2</b>  | <b>6,6</b>   |
| Kreisfreie Städte                     | -10,0   | 4,9          | -3,1         | 11,4         | -0,2         |
| Landkreise                            | 18,2  | 9,8          | 25,5         | -6,0         | 7,6          |

## tendes Gewerbe

| 2013  | 2014          | 2015          | 2016          | 2017          | Kreisfreie Stadt<br>Landkreis<br>Land |
|---|---------------|---------------|---------------|---------------|---------------------------------------|
| <b>Mill. EUR</b>                              |               |               |               |               |                                       |
| 381   | 395           | 405           | 413           | 462           | Dessau-Roßlau, Stadt                  |
| 259   | 270           | 302           | 314           | 325           | Halle (Saale), Stadt                  |
| 496   | 542           | 532           | 458           | 513           | Magdeburg, Landeshauptstadt           |
| 274   | 280           | 302           | 317           | 307           | Altmarkkreis Salzwedel                |
| 1 269   | 1 231         | 1 325         | 1 402         | 1 385         | Anhalt-Bitterfeld                     |
| 1 235   | 1 283         | 1 327         | 1 360         | 1 356         | Börde                                 |
| 760   | 735           | 755           | 879           | 868           | Burgenlandkreis                       |
| 881   | 902           | 941           | 947           | 932           | Harz                                  |
| 358   | 381           | 375           | 379           | 389           | Jerichower Land                       |
| 473   | 471           | 483           | 492           | 549           | Mansfeld-Südharz                      |
| 1 466   | 1 400         | 1 599         | 1 768         | 1 873         | Saalekreis                            |
| 1 038   | 948           | 964           | 1 041         | 1 101         | Salzlandkreis                         |
| 293   | 346           | 388           | 407           | 460           | Stendal                               |
| 786   | 833           | 875           | 800           | 709           | Wittenberg                            |
| <b>9 971</b>                                  | <b>10 016</b> | <b>10 574</b> | <b>10 978</b> | <b>11 227</b> | <b>Sachsen-Anhalt</b>                 |
| 1 136   | 1 207         | 1 240         | 1 185         | 1 299         | Kreisfreie Städte                     |
| 8 835   | 8 809         | 9 334         | 9 793         | 9 928         | Landkreise                            |
| <b>Veränderung gegenüber dem Vorjahr um %</b> |               |               |               |               |                                       |
| 3,0   | 3,8           | 2,6           | 2,0           | 11,7          | Dessau-Roßlau, Stadt                  |
| 11,4  | 4,3           | 11,8          | 3,7           | 3,6           | Halle (Saale), Stadt                  |
| 4,7   | 9,2           | -1,8          | -13,9         | 11,9          | Magdeburg, Landeshauptstadt           |
| 6,6   | 2,1           | 7,8           | 5,2           | -3,2          | Altmarkkreis Salzwedel                |
| 33,9  | -3,0          | 7,6           | 5,8           | -1,2          | Anhalt-Bitterfeld                     |
| -2,8  | 3,9           | 3,4           | 2,5           | -0,3          | Börde                                 |
| -1,4  | -3,3          | 2,7           | 16,5          | -1,3          | Burgenlandkreis                       |
| 4,2   | 2,5           | 4,3           | 0,6           | -1,6          | Harz                                  |
| -0,7  | 6,3           | -1,5          | 1,2           | 2,5           | Jerichower Land                       |
| 7,9   | -0,5          | 2,6           | 1,9           | 11,6          | Mansfeld-Südharz                      |
| -2,9  | -4,5          | 14,2          | 10,6          | 5,9           | Saalekreis                            |
| 8,4   | -8,8          | 1,7           | 8,0           | 5,7           | Salzlandkreis                         |
| -9,1  | 18,2          | 12,2          | 4,9           | 12,8          | Stendal                               |
| -2,7  | 5,9           | 5,1           | -8,7          | -11,3         | Wittenberg                            |
| <b>4,2</b>                                    | <b>0,5</b>    | <b>5,6</b>    | <b>3,8</b>    | <b>2,3</b>    | <b>Sachsen-Anhalt</b>                 |
| 5,6   | 6,2           | 2,7           | -4,4          | 9,6           | Kreisfreie Städte                     |
| 4,1   | -0,3          | 6,0           | 4,9           | 1,4           | Landkreise                            |

## Noch 2.5 Verar-

| Kreisfreie Stadt<br>Landkreis<br>Land                    | 2000         | 2005         | 2010         | 2011         | 2012         |
|--|--------------|--------------|--------------|--------------|--------------|
| <b>Anteil an Sachsen-Anhalt in %</b>                     |              |              |              |              |              |
| Dessau-Roßlau, Stadt                                     | 2,4          | 2,9          | 3,3          | 3,9          | 3,9          |
| Halle (Saale), Stadt                                     | 4,6          | 3,0          | 2,5          | 2,6          | 2,4          |
| Magdeburg, Landeshauptstadt                              | 3,8          | 4,1          | 4,5          | 5,5          | 5,0          |
| Altmarkkreis Salzwedel                                   | 2,5          | 2,9          | 2,4          | 2,7          | 2,7          |
| Anhalt-Bitterfeld  | 10,5         | 12,0         | 13,7         | 7,1          | 9,9          |
| Börde  | 9,5          | 11,5         | 12,5         | 13,5         | 13,3         |
| Burgenlandkreis  | 7,8          | 6,2          | 7,6          | 7,8          | 8,1          |
| Harz   | 10,2         | 10,9         | 8,3          | 9,7          | 8,8          |
| Jerichower Land  | 4,5          | 3,7          | 3,2          | 3,6          | 3,8          |
| Mansfeld-Südharz   | 5,3          | 3,8          | 4,4          | 4,6          | 4,6          |
| Saalekreis   | 17,8         | 18,5         | 17,5         | 17,5         | 15,8         |
| Salzlandkreis  | 10,6         | 9,7          | 8,8          | 9,5          | 10,0         |
| Stendal  | 2,7          | 2,9          | 3,3          | 3,3          | 3,4          |
| Wittenberg   | 7,9          | 7,8          | 8,0          | 8,6          | 8,4          |
| <b>Sachsen-Anhalt</b>                                    | <b>100,0</b> | <b>100,0</b> | <b>100,0</b> | <b>100,0</b> | <b>100,0</b> |
| Kreisfreie Städte  | 10,7         | 10,0         | 10,3         | 12,0         | 11,3         |
| Landkreise   | 89,3         | 90,0         | 89,7         | 88,0         | 88,7         |
| <b>Anteil an den Wirtschaftsbereichen insgesamt in %</b> |              |              |              |              |              |
| Dessau-Roßlau, Stadt                                     | 9,2          | 13,2         | 16,4         | 17,9         | 18,4         |
| Halle (Saale), Stadt                                     | 5,8          | 4,8          | 4,5          | 4,4          | 4,2          |
| Magdeburg, Landeshauptstadt                              | 4,5          | 6,1          | 6,9          | 7,9          | 7,4          |
| Altmarkkreis Salzwedel                                   | 11,7         | 15,9         | 14,7         | 15,0         | 15,0         |
| Anhalt-Bitterfeld  | 22,2         | 29,9         | 34,6         | 20,4         | 27,0         |
| Börde  | 21,2         | 28,9         | 32,4         | 32,2         | 31,9         |
| Burgenlandkreis  | 16,3         | 17,2         | 21,3         | 20,6         | 21,3         |
| Harz   | 16,9         | 22,1         | 20,2         | 21,7         | 20,8         |
| Jerichower Land  | 17,8         | 16,8         | 17,1         | 17,9         | 19,2         |
| Mansfeld-Südharz   | 15,7         | 15,3         | 18,1         | 18,0         | 18,8         |
| Saalekreis   | 28,2         | 34,3         | 34,0         | 32,2         | 30,7         |
| Salzlandkreis  | 22,1         | 24,2         | 22,8         | 23,0         | 24,2         |
| Stendal  | 9,2          | 12,3         | 15,2         | 14,2         | 14,6         |
| Wittenberg   | 24,0         | 28,8         | 30,7         | 30,7         | 30,9         |
| <b>Sachsen-Anhalt</b>                                    | <b>15,6</b>  | <b>18,9</b>  | <b>20,3</b>  | <b>19,2</b>  | <b>19,6</b>  |
| Kreisfreie Städte  | 5,7          | 6,6          | 7,3          | 8,0          | 7,7          |
| Landkreise   | 19,7         | 24,0         | 25,5         | 23,8         | 24,4         |



## beitendes Gewerbe

| 2013   | 2014         | 2015         | 2016         | 2017         | Kreisfreie Stadt<br>Landkreis<br>Land |
|--|--------------|--------------|--------------|--------------|---------------------------------------|
| <b>Anteil an Sachsen-Anhalt in %</b>                     |              |              |              |              |                                       |
| 3,8  | 3,9          | 3,8          | 3,8          | 4,1          | Dessau-Roßlau, Stadt                  |
| 2,6  | 2,7          | 2,9          | 2,9          | 2,9          | Halle (Saale), Stadt                  |
| 5,0  | 5,4          | 5,0          | 4,2          | 4,6          | Magdeburg, Landeshauptstadt           |
| 2,7  | 2,8          | 2,9          | 2,9          | 2,7          | Altmarkkreis Salzwedel                |
| 12,7   | 12,3         | 12,5         | 12,8         | 12,3         | Anhalt-Bitterfeld                     |
| 12,4   | 12,8         | 12,5         | 12,4         | 12,1         | Börde                                 |
| 7,6  | 7,3          | 7,1          | 8,0          | 7,7          | Burgenlandkreis                       |
| 8,8  | 9,0          | 8,9          | 8,6          | 8,3          | Harz                                  |
| 3,6  | 3,8          | 3,5          | 3,5          | 3,5          | Jerichower Land                       |
| 4,7  | 4,7          | 4,6          | 4,5          | 4,9          | Mansfeld-Südharz                      |
| 14,7   | 14,0         | 15,1         | 16,1         | 16,7         | Saalekreis                            |
| 10,4   | 9,5          | 9,1          | 9,5          | 9,8          | Salzlandkreis                         |
| 2,9  | 3,5          | 3,7          | 3,7          | 4,1          | Stendal                               |
| 7,9  | 8,3          | 8,3          | 7,3          | 6,3          | Wittenberg                            |
| <b>100,0</b>   | <b>100,0</b> | <b>100,0</b> | <b>100,0</b> | <b>100,0</b> | <b>Sachsen-Anhalt</b>                 |
| 11,4   | 12,1         | 11,7         | 10,8         | 11,6         | Kreisfreie Städte                     |
| 88,6   | 87,9         | 88,3         | 89,2         | 88,4         | Landkreise                            |
| <b>Anteil an den Wirtschaftsbereichen insgesamt in %</b> |              |              |              |              |                                       |
| 19,0   | 19,1         | 19,1         | 19,2         | 20,4         | Dessau-Roßlau, Stadt                  |
| 4,6  | 4,7          | 5,0          | 5,1          | 5,1          | Halle (Saale), Stadt                  |
| 7,7  | 8,0          | 7,7          | 6,5          | 7,0          | Magdeburg, Landeshauptstadt           |
| 15,7   | 15,7         | 17,0         | 17,6         | 16,9         | Altmarkkreis Salzwedel                |
| 33,0   | 32,2         | 33,8         | 34,5         | 33,4         | Anhalt-Bitterfeld                     |
| 30,2   | 30,8         | 31,6         | 30,9         | 30,0         | Börde                                 |
| 20,9   | 19,7         | 19,6         | 22,0         | 21,3         | Burgenlandkreis                       |
| 21,1   | 21,1         | 21,3         | 20,9         | 20,1         | Harz                                  |
| 18,9   | 19,1         | 19,1         | 19,0         | 18,7         | Jerichower Land                       |
| 19,9   | 19,4         | 19,7         | 19,7         | 20,8         | Mansfeld-Südharz                      |
| 29,8   | 28,2         | 30,8         | 32,5         | 32,7         | Saalekreis                            |
| 25,4   | 23,3         | 23,1         | 24,1         | 24,5         | Salzlandkreis                         |
| 13,4   | 14,8         | 16,1         | 16,5         | 17,4         | Stendal                               |
| 29,8   | 29,9         | 30,5         | 27,4         | 24,1         | Wittenberg                            |
| <b>20,1</b>  | <b>19,7</b>  | <b>20,2</b>  | <b>20,4</b>  | <b>20,2</b>  | <b>Sachsen-Anhalt</b>                 |
| 8,1  | 8,3          | 8,2          | 7,7          | 8,2          | Kreisfreie Städte                     |
| 24,8   | 24,2         | 25,1         | 25,5         | 25,0         | Landkreise                            |

## 2.6 Bau-

| Kreisfreie Stadt<br>Landkreis<br>Land | 2000  | 2005         | 2010         | 2011         | 2012         |
|---------------------------------------|---|--------------|--------------|--------------|--------------|
|                                       | <b>Mill. EUR</b>                              |              |              |              |              |
| Dessau-Roßlau, Stadt                  | 144   | 111          | 98           | 111          | 120          |
| Halle (Saale), Stadt                  | 393   | 314          | 317          | 310          | 310          |
| Magdeburg, Landeshauptstadt           | 489   | 317          | 375          | 408          | 401          |
| Altmarkkreis Salzwedel                | 141   | 68           | 120          | 121          | 145          |
| Anhalt-Bitterfeld                     | 215   | 104          | 167          | 190          | 190          |
| Börde                                 | 256   | 163          | 241          | 262          | 289          |
| Burgenlandkreis                       | 261   | 143          | 208          | 233          | 254          |
| Harz                                  | 318   | 220          | 251          | 275          | 290          |
| Jerichower Land                       | 172   | 206          | 147          | 169          | 175          |
| Mansfeld-Südharz                      | 192   | 94           | 207          | 192          | 212          |
| Saalekreis                            | 333   | 269          | 326          | 367          | 358          |
| Salzlandkreis                         | 268   | 123          | 199          | 220          | 253          |
| Stendal                               | 208   | 135          | 168          | 183          | 193          |
| Wittenberg                            | 200   | 129          | 161          | 194          | 189          |
| <b>Sachsen-Anhalt</b>                 | <b>3 589</b>                                  | <b>2 395</b> | <b>2 986</b> | <b>3 235</b> | <b>3 378</b> |
| Kreisfreie Städte                     | 1 026   | 743          | 791          | 829          | 831          |
| Landkreise                            | 2 563   | 1 652        | 2 195        | 2 406        | 2 547        |
|                                       | <b>Veränderung gegenüber dem Vorjahr um %</b> |              |              |              |              |
| Dessau-Roßlau, Stadt                  | -23,9   | -9,2         | -2,0         | 12,4         | 8,1          |
| Halle (Saale), Stadt                  | -19,3   | -15,6        | -0,5         | -2,2         | -0,1         |
| Magdeburg, Landeshauptstadt           | -22,4   | -7,3         | 8,4          | 8,7          | -1,6         |
| Altmarkkreis Salzwedel                | -14,6   | -16,4        | 21,5         | 1,2          | 19,3         |
| Anhalt-Bitterfeld                     | -20,2   | -15,6        | 8,0          | 14,0         | -0,2         |
| Börde                                 | -10,0   | -6,3         | 18,4         | 8,6          | 10,5         |
| Burgenlandkreis                       | -12,8   | -21,4        | 5,3          | 12,3         | 8,9          |
| Harz                                  | -8,6  | -11,1        | -0,4         | 9,5          | 5,6          |
| Jerichower Land                       | -20,1   | 51,0         | 5,4          | 14,7         | 3,4          |
| Mansfeld-Südharz                      | -14,1   | -4,6         | 27,9         | -7,4         | 10,6         |
| Saalekreis                            | -19,7   | -6,5         | 14,0         | 12,7         | -2,6         |
| Salzlandkreis                         | -1,7  | -20,4        | -3,6         | 10,5         | 14,9         |
| Stendal                               | -17,2   | -9,4         | -1,6         | 8,6          | 5,7          |
| Wittenberg                            | -13,4   | -5,8         | 9,9          | 20,4         | -2,8         |
| <b>Sachsen-Anhalt</b>                 | <b>-16,1</b>                                  | <b>-8,1</b>  | <b>7,3</b>   | <b>8,3</b>   | <b>4,4</b>   |
| Kreisfreie Städte                     | -21,5   | -11,2        | 3,3          | 4,8          | 0,3          |
| Landkreise                            | -13,8   | -6,6         | 8,8          | 9,6          | 5,9          |

## gewerbe

| 2013  | 2014         | 2015         | 2016         | 2017         | Kreisfreie Stadt<br>Landkreis<br>Land |
|---|--------------|--------------|--------------|--------------|---------------------------------------|
| <b>Mill. EUR</b>                              |              |              |              |              |                                       |
| 128   | 142          | 144          | 135          | 144          | Dessau-Roßlau, Stadt                  |
| 278   | 333          | 358          | 368          | 399          | Halle (Saale), Stadt                  |
| 376   | 419          | 370          | 414          | 450          | Magdeburg, Landeshauptstadt           |
| 133   | 135          | 135          | 142          | 153          | Altmarkkreis Salzwedel                |
| 184   | 182          | 187          | 185          | 199          | Anhalt-Bitterfeld                     |
| 284   | 231          | 243          | 251          | 269          | Börde                                 |
| 249   | 266          | 278          | 295          | 321          | Burgenlandkreis                       |
| 282   | 300          | 312          | 323          | 348          | Harz                                  |
| 181   | 187          | 192          | 194          | 219          | Jerichower Land                       |
| 189   | 185          | 188          | 191          | 207          | Mansfeld-Südharz                      |
| 325   | 345          | 363          | 394          | 426          | Saalekreis                            |
| 237   | 254          | 271          | 293          | 317          | Salzlandkreis                         |
| 207   | 218          | 221          | 227          | 250          | Stendal                               |
| 185   | 211          | 216          | 268          | 287          | Wittenberg                            |
| <b>3 238</b>                                  | <b>3 409</b> | <b>3 478</b> | <b>3 680</b> | <b>3 990</b> | <b>Sachsen-Anhalt</b>                 |
| 782   | 894          | 872          | 917          | 993          | Kreisfreie Städte                     |
| 2 456   | 2 515        | 2 607        | 2 763        | 2 996        | Landkreise                            |
| <b>Veränderung gegenüber dem Vorjahr um %</b> |              |              |              |              |                                       |
| 7,3   | 10,6         | 1,7          | -6,8         | 7,3          | Dessau-Roßlau, Stadt                  |
| -10,5   | 20,0         | 7,3          | 3,0          | 8,4          | Halle (Saale), Stadt                  |
| -6,2  | 11,4         | -11,9        | 12,2         | 8,5          | Magdeburg, Landeshauptstadt           |
| -8,3  | 1,9          | 0,0          | 4,9          | 7,8          | Altmarkkreis Salzwedel                |
| -2,9  | -1,2         | 2,5          | -0,8         | 7,8          | Anhalt-Bitterfeld                     |
| -2,0  | -18,7        | 5,5          | 3,2          | 7,0          | Börde                                 |
| -1,8  | 6,6          | 4,4          | 6,1          | 9,1          | Burgenlandkreis                       |
| -3,0  | 6,7          | 4,0          | 3,4          | 7,8          | Harz                                  |
| 3,8   | 2,9          | 2,7          | 1,3          | 12,7         | Jerichower Land                       |
| -10,7   | -2,1         | 1,6          | 1,4          | 8,7          | Mansfeld-Südharz                      |
| -9,3  | 6,3          | 5,3          | 8,4          | 8,2          | Saalekreis                            |
| -6,2  | 7,3          | 6,5          | 8,1          | 8,2          | Salzlandkreis                         |
| 6,8   | 5,7          | 1,2          | 2,9          | 9,8          | Stendal                               |
| -1,8  | 13,9         | 2,6          | 23,8         | 7,2          | Wittenberg                            |
| <b>-4,1</b>                                   | <b>5,3</b>   | <b>2,0</b>   | <b>5,8</b>   | <b>8,4</b>   | <b>Sachsen-Anhalt</b>                 |
| -5,9  | 14,3         | -2,6         | 5,3          | 8,3          | Kreisfreie Städte                     |
| -3,6  | 2,4          | 3,7          | 6,0          | 8,5          | Landkreise                            |

## Noch 2.6

| Kreisfreie Stadt<br>Landkreis<br>Land                    | 2000         | 2005         | 2010         | 2011         | 2012         |
|--|--------------|--------------|--------------|--------------|--------------|
| <b>Anteil an Sachsen-Anhalt in %</b>                     |              |              |              |              |              |
| Dessau-Roßlau, Stadt                                     | 4,0          | 4,6          | 3,3          | 3,4          | 3,5          |
| Halle (Saale), Stadt                                     | 11,0         | 13,1         | 10,6         | 9,6          | 9,2          |
| Magdeburg, Landeshauptstadt                              | 13,6         | 13,2         | 12,6         | 12,6         | 11,9         |
| Altmarkkreis Salzwedel                                   | 3,9          | 2,8          | 4,0          | 3,8          | 4,3          |
| Anhalt-Bitterfeld  | 6,0          | 4,3          | 5,6          | 5,9          | 5,6          |
| Börde  | 7,1          | 6,8          | 8,1          | 8,1          | 8,6          |
| Burgenlandkreis  | 7,3          | 6,0          | 7,0          | 7,2          | 7,5          |
| Harz   | 8,9          | 9,2          | 8,4          | 8,5          | 8,6          |
| Jerichower Land  | 4,8          | 8,6          | 4,9          | 5,2          | 5,2          |
| Mansfeld-Südharz   | 5,4          | 3,9          | 6,9          | 5,9          | 6,3          |
| Saalekreis   | 9,3          | 11,2         | 10,9         | 11,4         | 10,6         |
| Salzlandkreis  | 7,5          | 5,1          | 6,7          | 6,8          | 7,5          |
| Stendal  | 5,8          | 5,6          | 5,6          | 5,7          | 5,7          |
| Wittenberg   | 5,6          | 5,4          | 5,4          | 6,0          | 5,6          |
| <b>Sachsen-Anhalt</b>                                    | <b>100,0</b> | <b>100,0</b> | <b>100,0</b> | <b>100,0</b> | <b>100,0</b> |
| Kreisfreie Städte  | 28,6         | 31,0         | 26,5         | 25,6         | 24,6         |
| Landkreise   | 71,4         | 69,0         | 73,5         | 74,4         | 75,4         |
| <b>Anteil an den Wirtschaftsbereichen insgesamt in %</b> |              |              |              |              |              |
| Dessau-Roßlau, Stadt                                     | 9,3          | 6,5          | 5,3          | 5,6          | 6,0          |
| Halle (Saale), Stadt                                     | 8,4          | 6,3          | 6,0          | 5,8          | 5,6          |
| Magdeburg, Landeshauptstadt                              | 9,8          | 6,0          | 6,1          | 6,6          | 6,3          |
| Altmarkkreis Salzwedel                                   | 11,2         | 4,7          | 7,9          | 7,6          | 8,4          |
| Anhalt-Bitterfeld  | 7,6          | 3,3          | 4,5          | 6,1          | 5,4          |
| Börde  | 9,5          | 5,2          | 6,7          | 7,0          | 7,3          |
| Burgenlandkreis  | 9,1          | 5,0          | 6,2          | 6,9          | 7,0          |
| Harz   | 8,8          | 5,7          | 6,5          | 6,8          | 7,1          |
| Jerichower Land  | 11,4         | 11,9         | 8,5          | 9,3          | 9,3          |
| Mansfeld-Südharz   | 9,6          | 4,7          | 9,1          | 8,3          | 9,1          |
| Saalekreis   | 8,8          | 6,3          | 6,7          | 7,5          | 7,3          |
| Salzlandkreis  | 9,4          | 3,9          | 5,5          | 5,9          | 6,4          |
| Stendal  | 11,9         | 7,4          | 8,2          | 8,7          | 8,8          |
| Wittenberg   | 10,2         | 6,0          | 6,6          | 7,7          | 7,2          |
| <b>Sachsen-Anhalt</b>                                    | <b>9,4</b>   | <b>5,8</b>   | <b>6,5</b>   | <b>6,9</b>   | <b>6,9</b>   |
| Kreisfreie Städte  | 9,2          | 6,2          | 6,0          | 6,1          | 6,0          |
| Landkreise   | 9,5          | 5,6          | 6,7          | 7,2          | 7,3          |

## Baugewerbe

| 2013   | 2014         | 2015         | 2016         | 2017         | Kreisfreie Stadt<br>Landkreis<br>Land |
|--|--------------|--------------|--------------|--------------|---------------------------------------|
| <b>Anteil an Sachsen-Anhalt in %</b>                     |              |              |              |              |                                       |
| 4,0  | 4,2          | 4,2          | 3,7          | 3,6          | Dessau-Roßlau,Stadt                   |
| 8,6  | 9,8          | 10,3         | 10,0         | 10,0         | Halle (Saale), Stadt                  |
| 11,6   | 12,3         | 10,6         | 11,3         | 11,3         | Magdeburg, Landeshauptstadt           |
| 4,1  | 4,0          | 3,9          | 3,9          | 3,8          | Altmarkkreis Salzwedel                |
| 5,7  | 5,3          | 5,4          | 5,0          | 5,0          | Anhalt-Bitterfeld                     |
| 8,8  | 6,8          | 7,0          | 6,8          | 6,7          | Börde                                 |
| 7,7  | 7,8          | 8,0          | 8,0          | 8,1          | Burgenlandkreis                       |
| 8,7  | 8,8          | 9,0          | 8,8          | 8,7          | Harz                                  |
| 5,6  | 5,5          | 5,5          | 5,3          | 5,5          | Jerichower Land                       |
| 5,8  | 5,4          | 5,4          | 5,2          | 5,2          | Mansfeld-Südharz                      |
| 10,0   | 10,1         | 10,4         | 10,7         | 10,7         | Saalekreis                            |
| 7,3  | 7,5          | 7,8          | 8,0          | 7,9          | Salzlandkreis                         |
| 6,4  | 6,4          | 6,4          | 6,2          | 6,3          | Stendal                               |
| 5,7  | 6,2          | 6,2          | 7,3          | 7,2          | Wittenberg                            |
| <b>100,0</b>   | <b>100,0</b> | <b>100,0</b> | <b>100,0</b> | <b>100,0</b> | <b>Sachsen-Anhalt</b>                 |
| 24,2   | 26,2         | 25,1         | 24,9         | 24,9         | Kreisfreie Städte                     |
| 75,8   | 73,8         | 74,9         | 75,1         | 75,1         | Landkreise                            |
| <b>Anteil an den Wirtschaftsbereichen insgesamt in %</b> |              |              |              |              |                                       |
| 6,4  | 6,8          | 6,8          | 6,3          | 6,4          | Dessau-Roßlau,Stadt                   |
| 4,9  | 5,8          | 5,9          | 6,0          | 6,3          | Halle (Saale), Stadt                  |
| 5,9  | 6,2          | 5,4          | 5,8          | 6,2          | Magdeburg, Landeshauptstadt           |
| 7,6  | 7,6          | 7,6          | 7,9          | 8,4          | Altmarkkreis Salzwedel                |
| 4,8  | 4,8          | 4,8          | 4,6          | 4,8          | Anhalt-Bitterfeld                     |
| 6,9  | 5,5          | 5,8          | 5,7          | 5,9          | Börde                                 |
| 6,9  | 7,1          | 7,2          | 7,4          | 7,9          | Burgenlandkreis                       |
| 6,8  | 7,0          | 7,1          | 7,1          | 7,5          | Harz                                  |
| 9,5  | 9,3          | 9,7          | 9,7          | 10,5         | Jerichower Land                       |
| 8,0  | 7,6          | 7,7          | 7,6          | 7,9          | Mansfeld-Südharz                      |
| 6,6  | 7,0          | 7,0          | 7,2          | 7,4          | Saalekreis                            |
| 5,8  | 6,3          | 6,5          | 6,8          | 7,1          | Salzlandkreis                         |
| 9,4  | 9,3          | 9,1          | 9,2          | 9,5          | Stendal                               |
| 7,0  | 7,6          | 7,5          | 9,2          | 9,7          | Wittenberg                            |
| <b>6,5</b>   | <b>6,7</b>   | <b>6,6</b>   | <b>6,8</b>   | <b>7,2</b>   | <b>Sachsen-Anhalt</b>                 |
| 5,6  | 6,2          | 5,8          | 5,9          | 6,3          | Kreisfreie Städte                     |
| 6,9  | 6,9          | 7,0          | 7,2          | 7,5          | Landkreise                            |

## 2.7 Dienstleis-

| Kreisfreie Stadt<br>Landkreis<br>Land | 2000  | 2005          | 2010          | 2011          | 2012          |
|---------------------------------------|---|---------------|---------------|---------------|---------------|
|                                       | <b>Mill. EUR</b>                              |               |               |               |               |
| Dessau-Roßlau, Stadt                  | 1 194   | 1 306         | 1 391         | 1 431         | 1 445         |
| Halle (Saale), Stadt                  | 3 845   | 4 201         | 4 392         | 4 558         | 4 713         |
| Magdeburg, Landeshauptstadt           | 4 063   | 4 407         | 5 054         | 5 015         | 5 182         |
| Altmarkkreis Salzwedel                | 804   | 926           | 945           | 992           | 1 005         |
| Anhalt-Bitterfeld                     | 1 811   | 1 958         | 2 008         | 2 037         | 2 076         |
| Börde                                 | 1 608   | 1 828         | 1 920         | 2 003         | 2 044         |
| Burgenlandkreis                       | 1 826   | 1 935         | 2 022         | 2 067         | 2 104         |
| Harz                                  | 2 377   | 2 418         | 2 585         | 2 624         | 2 639         |
| Jerichower Land                       | 959   | 1 138         | 1 157         | 1 184         | 1 174         |
| Mansfeld-Südharz                      | 1 378   | 1 483         | 1 542         | 1 561         | 1 511         |
| Saalekreis                            | 1 911   | 2 105         | 2 253         | 2 326         | 2 411         |
| Salzlandkreis                         | 1 669   | 2 040         | 2 242         | 2 264         | 2 294         |
| Stendal                               | 1 233   | 1 338         | 1 426         | 1 455         | 1 458         |
| Wittenberg                            | 1 179   | 1 303         | 1 401         | 1 414         | 1 436         |
| <b>Sachsen-Anhalt</b>                 | <b>25 856</b>                                 | <b>28 386</b> | <b>30 340</b> | <b>30 932</b> | <b>31 491</b> |
| Kreisfreie Städte                     | 9 102   | 9 914         | 10 837        | 11 004        | 11 340        |
| Landkreise                            | 16 754  | 18 472        | 19 503        | 19 928        | 20 151        |
|                                       | <b>Veränderung gegenüber dem Vorjahr um %</b> |               |               |               |               |
| Dessau-Roßlau, Stadt                  | -1,2  | 0,9           | 2,5           | 2,9           | 1,0           |
| Halle (Saale), Stadt                  | -3,9  | -2,2          | 3,0           | 3,8           | 3,4           |
| Magdeburg, Landeshauptstadt           | 4,6   | -0,6          | 3,1           | -0,8          | 3,3           |
| Altmarkkreis Salzwedel                | 3,7   | 2,6           | 1,2           | 5,0           | 1,3           |
| Anhalt-Bitterfeld                     | 3,2   | 1,3           | 1,3           | 1,5           | 1,9           |
| Börde                                 | 2,4   | -0,6          | 0,4           | 4,3           | 2,0           |
| Burgenlandkreis                       | 0,4   | -1,6          | 2,4           | 2,2           | 1,8           |
| Harz                                  | 2,4   | -0,4          | 2,0           | 1,5           | 0,6           |
| Jerichower Land                       | 1,7   | -1,3          | 2,7           | 2,3           | -0,9          |
| Mansfeld-Südharz                      | 6,3   | -0,5          | 5,6           | 1,3           | -3,2          |
| Saalekreis                            | -0,4  | 0,9           | 2,5           | 3,2           | 3,7           |
| Salzlandkreis                         | 1,8   | 0,9           | 2,3           | 0,9           | 1,3           |
| Stendal                               | -0,4  | -1,9          | 1,9           | 2,0           | 0,2           |
| Wittenberg                            | 5,2   | -2,9          | 3,8           | 0,9           | 1,6           |
| <b>Sachsen-Anhalt</b>                 | <b>1,4</b>                                    | <b>-0,6</b>   | <b>2,5</b>    | <b>2,0</b>    | <b>1,8</b>    |
| Kreisfreie Städte                     | 0,1   | -1,1          | 3,0           | 1,5           | 3,1           |
| Landkreise                            | 2,2   | -0,3          | 2,3           | 2,2           | 1,1           |

tungsbereiche

| 2013  | 2014          | 2015          | 2016          | 2017          | Kreisfreie Stadt<br>Landkreis<br>Land |
|---|---------------|---------------|---------------|---------------|---------------------------------------|
| <b>Mill. EUR</b>                              |               |               |               |               |                                       |
| 1 419   | 1 464         | 1 508         | 1 534         | 1 583         | Dessau-Roßlau, Stadt                  |
| 4 792   | 4 841         | 5 093         | 5 230         | 5 341         | Halle (Saale), Stadt                  |
| 5 266   | 5 500         | 5 703         | 5 929         | 6 035         | Magdeburg, Landeshauptstadt           |
| 1 030   | 1 067         | 1 093         | 1 103         | 1 101         | Altmarkkreis Salzwedel                |
| 2 101   | 2 097         | 2 135         | 2 157         | 2 226         | Anhalt-Bitterfeld                     |
| 2 194   | 2 259         | 2 284         | 2 427         | 2 479         | Börde                                 |
| 2 163   | 2 234         | 2 355         | 2 414         | 2 471         | Burgenlandkreis                       |
| 2 702   | 2 766         | 2 894         | 2 966         | 3 044         | Harz                                  |
| 1 178   | 1 218         | 1 232         | 1 247         | 1 274         | Jerichower Land                       |
| 1 542   | 1 581         | 1 598         | 1 629         | 1 687         | Mansfeld-Südharz                      |
| 2 508   | 2 607         | 2 700         | 2 709         | 2 798         | Saalekreis                            |
| 2 361   | 2 435         | 2 541         | 2 584         | 2 628         | Salzlandkreis                         |
| 1 463   | 1 537         | 1 607         | 1 616         | 1 686         | Stendal                               |
| 1 483   | 1 542         | 1 614         | 1 680         | 1 756         | Wittenberg                            |
| <b>32 201</b>                                 | <b>33 148</b> | <b>34 355</b> | <b>35 226</b> | <b>36 109</b> | <b>Sachsen-Anhalt</b>                 |
| 11 477  | 11 805        | 12 304        | 12 693        | 12 959        | Kreisfreie Städte                     |
| 20 724  | 21 343        | 22 051        | 22 532        | 23 150        | Landkreise                            |
| <b>Veränderung gegenüber dem Vorjahr um %</b> |               |               |               |               |                                       |
| -1,8  | 3,1           | 3,0           | 1,7           | 3,2           | Dessau-Roßlau, Stadt                  |
| 1,7   | 1,0           | 5,2           | 2,7           | 2,1           | Halle (Saale), Stadt                  |
| 1,6   | 4,5           | 3,7           | 4,0           | 1,8           | Magdeburg, Landeshauptstadt           |
| 2,5   | 3,6           | 2,4           | 0,9           | -0,1          | Altmarkkreis Salzwedel                |
| 1,2   | -0,2          | 1,8           | 1,0           | 3,2           | Anhalt-Bitterfeld                     |
| 7,4   | 3,0           | 1,1           | 6,3           | 2,1           | Börde                                 |
| 2,8   | 3,3           | 5,4           | 2,5           | 2,4           | Burgenlandkreis                       |
| 2,4   | 2,4           | 4,6           | 2,5           | 2,6           | Harz                                  |
| 0,3   | 3,4           | 1,1           | 1,2           | 2,2           | Jerichower Land                       |
| 2,0   | 2,5           | 1,1           | 1,9           | 3,6           | Mansfeld-Südharz                      |
| 4,0   | 4,0           | 3,5           | 0,3           | 3,3           | Saalekreis                            |
| 2,9   | 3,2           | 4,3           | 1,7           | 1,7           | Salzlandkreis                         |
| 0,3   | 5,1           | 4,6           | 0,6           | 4,3           | Stendal                               |
| 3,3   | 4,0           | 4,7           | 4,1           | 4,5           | Wittenberg                            |
| <b>2,3</b>                                    | <b>2,9</b>    | <b>3,6</b>    | <b>2,5</b>    | <b>2,5</b>    | <b>Sachsen-Anhalt</b>                 |
| 1,2   | 2,9           | 4,2           | 3,2           | 2,1           | Kreisfreie Städte                     |
| 2,8   | 3,0           | 3,3           | 2,2           | 2,7           | Landkreise                            |

## Noch 2.7 Dienst-

| Kreisfreie Stadt<br>Landkreis<br>Land                    | 2000         | 2005         | 2010         | 2011         | 2012         |
|--|--------------|--------------|--------------|--------------|--------------|
| <b>Anteil an Sachsen-Anhalt in %</b>                     |              |              |              |              |              |
| Dessau-Roßlau, Stadt                                     | 4,6          | 4,6          | 4,6          | 4,6          | 4,6          |
| Halle (Saale), Stadt                                     | 14,9         | 14,8         | 14,5         | 14,7         | 15,0         |
| Magdeburg, Landeshauptstadt                              | 15,7         | 15,5         | 16,7         | 16,2         | 16,5         |
| Altmarkkreis Salzwedel                                   | 3,1          | 3,3          | 3,1          | 3,2          | 3,2          |
| Anhalt-Bitterfeld  | 7,0          | 6,9          | 6,6          | 6,6          | 6,6          |
| Börde  | 6,2          | 6,4          | 6,3          | 6,5          | 6,5          |
| Burgenlandkreis  | 7,1          | 6,8          | 6,7          | 6,7          | 6,7          |
| Harz   | 9,2          | 8,5          | 8,5          | 8,5          | 8,4          |
| Jerichower Land  | 3,7          | 4,0          | 3,8          | 3,8          | 3,7          |
| Mansfeld-Südharz   | 5,3          | 5,2          | 5,1          | 5,0          | 4,8          |
| Saalekreis   | 7,4          | 7,4          | 7,4          | 7,5          | 7,7          |
| Salzlandkreis  | 6,5          | 7,2          | 7,4          | 7,3          | 7,3          |
| Stendal  | 4,8          | 4,7          | 4,7          | 4,7          | 4,6          |
| Wittenberg   | 4,6          | 4,6          | 4,6          | 4,6          | 4,6          |
| <b>Sachsen-Anhalt</b>                                    | <b>100,0</b> | <b>100,0</b> | <b>100,0</b> | <b>100,0</b> | <b>100,0</b> |
| Kreisfreie Städte  | 35,2         | 34,9         | 35,7         | 35,6         | 36,0         |
| Landkreise   | 64,8         | 65,1         | 64,3         | 64,4         | 64,0         |
| <b>Anteil an den Wirtschaftsbereichen insgesamt in %</b> |              |              |              |              |              |
| Dessau-Roßlau, Stadt                                     | 77,1         | 76,7         | 74,7         | 72,8         | 71,9         |
| Halle (Saale), Stadt                                     | 81,8         | 84,2         | 83,7         | 84,9         | 85,0         |
| Magdeburg, Landeshauptstadt                              | 81,9         | 83,3         | 82,2         | 80,9         | 81,4         |
| Altmarkkreis Salzwedel                                   | 63,9         | 63,6         | 62,3         | 61,8         | 58,6         |
| Anhalt-Bitterfeld  | 64,4         | 61,9         | 54,3         | 65,4         | 59,0         |
| Börde  | 59,9         | 58,3         | 53,3         | 53,4         | 51,4         |
| Burgenlandkreis  | 63,7         | 67,6         | 60,8         | 60,7         | 58,2         |
| Harz   | 66,0         | 62,4         | 67,2         | 65,2         | 64,8         |
| Jerichower Land  | 64,0         | 65,9         | 67,0         | 65,3         | 62,4         |
| Mansfeld-Südharz   | 68,9         | 75,1         | 67,5         | 67,8         | 64,7         |
| Saalekreis   | 50,8         | 49,7         | 46,6         | 47,8         | 49,0         |
| Salzlandkreis  | 58,5         | 65,1         | 62,0         | 61,1         | 58,0         |
| Stendal  | 70,1         | 73,4         | 69,3         | 69,4         | 66,3         |
| Wittenberg   | 59,9         | 61,1         | 57,5         | 56,0         | 54,9         |
| <b>Sachsen-Anhalt</b>                                    | <b>67,6</b>  | <b>68,4</b>  | <b>65,7</b>  | <b>66,2</b>  | <b>64,6</b>  |
| Kreisfreie Städte  | 81,2         | 82,8         | 81,7         | 81,3         | 81,5         |
| Landkreise   | 61,9         | 62,6         | 59,2         | 60,0         | 57,9         |



## leistungsbereiche

| 2013   | 2014         | 2015         | 2016         | 2017         | Kreisfreie Stadt<br>Landkreis<br>Land |
|--|--------------|--------------|--------------|--------------|---------------------------------------|
| <b>Anteil an Sachsen-Anhalt in %</b>                     |              |              |              |              |                                       |
| 4,4  | 4,4          | 4,4          | 4,4          | 4,4          | Dessau-Roßlau, Stadt                  |
| 14,9   | 14,6         | 14,8         | 14,8         | 14,8         | Halle (Saale), Stadt                  |
| 16,4   | 16,6         | 16,6         | 16,8         | 16,7         | Magdeburg, Landeshauptstadt           |
| 3,2  | 3,2          | 3,2          | 3,1          | 3,0          | Altmarkkreis Salzwedel                |
| 6,5  | 6,3          | 6,2          | 6,1          | 6,2          | Anhalt-Bitterfeld                     |
| 6,8  | 6,8          | 6,6          | 6,9          | 6,9          | Börde                                 |
| 6,7  | 6,7          | 6,9          | 6,9          | 6,8          | Burgenlandkreis                       |
| 8,4  | 8,3          | 8,4          | 8,4          | 8,4          | Harz                                  |
| 3,7  | 3,7          | 3,6          | 3,5          | 3,5          | Jerichower Land                       |
| 4,8  | 4,8          | 4,7          | 4,6          | 4,7          | Mansfeld-Südharz                      |
| 7,8  | 7,9          | 7,9          | 7,7          | 7,7          | Saalekreis                            |
| 7,3  | 7,3          | 7,4          | 7,3          | 7,3          | Salzlandkreis                         |
| 4,5  | 4,6          | 4,7          | 4,6          | 4,7          | Stendal                               |
| 4,6  | 4,7          | 4,7          | 4,8          | 4,9          | Wittenberg                            |
| <b>100,0</b>   | <b>100,0</b> | <b>100,0</b> | <b>100,0</b> | <b>100,0</b> | <b>Sachsen-Anhalt</b>                 |
| 35,6   | 35,6         | 35,8         | 36,0         | 35,9         | Kreisfreie Städte                     |
| 64,4   | 64,4         | 64,2         | 64,0         | 64,1         | Landkreise                            |
| <b>Anteil an den Wirtschaftsbereichen insgesamt in %</b> |              |              |              |              |                                       |
| 70,8   | 70,6         | 70,9         | 71,3         | 69,9         | Dessau-Roßlau, Stadt                  |
| 85,4   | 84,7         | 84,3         | 84,5         | 84,5         | Halle (Saale), Stadt                  |
| 81,9   | 81,4         | 82,7         | 83,6         | 82,7         | Magdeburg, Landeshauptstadt           |
| 59,0   | 59,8         | 61,6         | 61,3         | 60,6         | Altmarkkreis Salzwedel                |
| 54,6   | 54,9         | 54,5         | 53,1         | 53,6         | Anhalt-Bitterfeld                     |
| 53,6   | 54,2         | 54,4         | 55,2         | 54,8         | Börde                                 |
| 59,4   | 59,8         | 61,2         | 60,3         | 60,6         | Burgenlandkreis                       |
| 64,9   | 64,7         | 65,3         | 65,4         | 65,7         | Harz                                  |
| 61,9   | 60,9         | 62,6         | 62,3         | 61,2         | Jerichower Land                       |
| 64,9   | 65,3         | 65,3         | 65,2         | 63,9         | Mansfeld-Südharz                      |
| 50,9   | 52,6         | 51,9         | 49,9         | 48,9         | Saalekreis                            |
| 57,8   | 59,9         | 60,8         | 59,7         | 58,6         | Salzlandkreis                         |
| 66,9   | 65,7         | 66,5         | 65,6         | 63,9         | Stendal                               |
| 56,2   | 55,5         | 56,2         | 57,5         | 59,6         | Wittenberg                            |
| <b>64,9</b>  | <b>65,1</b>  | <b>65,7</b>  | <b>65,4</b>  | <b>65,0</b>  | <b>Sachsen-Anhalt</b>                 |
| 81,7   | 81,2         | 81,7         | 82,3         | 81,6         | Kreisfreie Städte                     |
| 58,2   | 58,7         | 59,2         | 58,6         | 58,3         | Landkreise                            |

## 2.8 Handel, Verkehr und Lagerei, Gast-

| Kreisfreie Stadt<br>Landkreis<br>Land | 2000  | 2005         | 2010         | 2011         | 2012         |
|---------------------------------------|---|--------------|--------------|--------------|--------------|
|                                       | <b>Mill. EUR</b>                              |              |              |              |              |
| Dessau-Roßlau, Stadt                  | 326   | 343          | 297          | 304          | 294          |
| Halle (Saale), Stadt                  | 993   | 863          | 830          | 884          | 891          |
| Magdeburg, Landeshauptstadt           | 1 171   | 1 182        | 1 255        | 1 221        | 1 223        |
| Altmarkkreis Salzwedel                | 223   | 267          | 234          | 246          | 246          |
| Anhalt-Bitterfeld                     | 609   | 690          | 619          | 651          | 657          |
| Börde                                 | 614   | 724          | 674          | 742          | 754          |
| Burgenlandkreis                       | 534   | 563          | 533          | 535          | 540          |
| Harz                                  | 747   | 679          | 676          | 706          | 712          |
| Jerichower Land                       | 256   | 297          | 261          | 263          | 261          |
| Mansfeld-Südharz                      | 388   | 439          | 400          | 421          | 406          |
| Saalekreis                            | 722   | 842          | 831          | 874          | 899          |
| Salzlandkreis                         | 359   | 541          | 526          | 548          | 541          |
| Stendal                               | 340   | 368          | 334          | 346          | 332          |
| Wittenberg                            | 277   | 348          | 362          | 371          | 366          |
| <b>Sachsen-Anhalt</b>                 | <b>7 560</b>                                  | <b>8 147</b> | <b>7 832</b> | <b>8 111</b> | <b>8 122</b> |
| Kreisfreie Städte                     | 2 490   | 2 388        | 2 383        | 2 409        | 2 408        |
| Landkreise                            | 5 070   | 5 758        | 5 449        | 5 702        | 5 714        |
|                                       | <b>Veränderung gegenüber dem Vorjahr um %</b> |              |              |              |              |
| Dessau-Roßlau, Stadt                  | 2,2   | -3,8         | -3,3         | 2,2          | -3,4         |
| Halle (Saale), Stadt                  | -2,7  | -6,9         | -0,4         | 6,5          | 0,8          |
| Magdeburg, Landeshauptstadt           | 11,9  | -2,8         | 8,1          | -2,7         | 0,2          |
| Altmarkkreis Salzwedel                | 3,9   | -2,4         | -1,5         | 5,0          | 0,0          |
| Anhalt-Bitterfeld                     | 2,3   | -1,6         | -2,2         | 5,2          | 0,9          |
| Börde                                 | -0,4  | -3,9         | -3,5         | 10,1         | 1,7          |
| Burgenlandkreis                       | -1,0  | -3,2         | -0,2         | 0,3          | 1,0          |
| Harz                                  | -0,3  | -3,7         | 1,9          | 4,4          | 0,8          |
| Jerichower Land                       | -1,4  | -2,7         | -0,5         | 0,5          | -0,6         |
| Mansfeld-Südharz                      | 1,9   | -3,4         | 0,4          | 5,2          | -3,5         |
| Saalekreis                            | 0,7   | -0,8         | 4,0          | 5,2          | 2,8          |
| Salzlandkreis                         | 5,7   | -3,3         | 3,5          | 4,2          | -1,3         |
| Stendal                               | -4,3  | -3,4         | 1,8          | 3,8          | -4,1         |
| Wittenberg                            | -2,5  | -2,9         | 4,0          | 2,6          | -1,4         |
| <b>Sachsen-Anhalt</b>                 | <b>1,6</b>                                    | <b>-3,3</b>  | <b>1,5</b>   | <b>3,6</b>   | <b>0,1</b>   |
| Kreisfreie Städte                     | 4,4   | -4,5         | 3,5          | 1,1          | 0,0          |
| Landkreise                            | 0,3   | -2,8         | 0,7          | 4,6          | 0,2          |

## gewerbe, Information und Kommunikation

| 2013  | 2014         | 2015         | 2016         | 2017         | Kreisfreie Stadt<br>Landkreis<br>Land |
|---|--------------|--------------|--------------|--------------|---------------------------------------|
| <b>Mill. EUR</b>                              |              |              |              |              |                                       |
| 266   | 269          | 280          | 294          | 305          | Dessau-Roßlau, Stadt                  |
| 919   | 916          | 992          | 1 035        | 1 068        | Halle (Saale), Stadt                  |
| 1 183   | 1 197        | 1 242        | 1 289        | 1 301        | Magdeburg, Landeshauptstadt           |
| 258   | 270          | 277          | 274          | 261          | Altmarkkreis Salzwedel                |
| 644   | 609          | 605          | 622          | 662          | Anhalt-Bitterfeld                     |
| 796   | 808          | 819          | 919          | 974          | Börde                                 |
| 557   | 570          | 613          | 624          | 643          | Burgenlandkreis                       |
| 732   | 733          | 785          | 801          | 823          | Harz                                  |
| 277   | 310          | 296          | 297          | 308          | Jerichower Land                       |
| 413   | 422          | 419          | 427          | 460          | Mansfeld-Südharz                      |
| 936   | 993          | 1 001        | 1 005        | 1 053        | Saalekreis                            |
| 584   | 599          | 647          | 650          | 667          | Salzlandkreis                         |
| 317   | 333          | 351          | 354          | 372          | Stendal                               |
| 382   | 389          | 412          | 457          | 486          | Wittenberg                            |
| <b>8 264</b>                                  | <b>8 418</b> | <b>8 739</b> | <b>9 048</b> | <b>9 382</b> | <b>Sachsen-Anhalt</b>                 |
| 2 369   | 2 382        | 2 514        | 2 618        | 2 674        | Kreisfreie Städte                     |
| 5 895   | 6 036        | 6 225        | 6 430        | 6 708        | Landkreise                            |
| <b>Veränderung gegenüber dem Vorjahr um %</b> |              |              |              |              |                                       |
| -9,3  | 1,0          | 3,9          | 5,3          | 3,5          | Dessau-Roßlau, Stadt                  |
| 3,2   | -0,4         | 8,3          | 4,3          | 3,2          | Halle (Saale), Stadt                  |
| -3,3  | 1,1          | 3,8          | 3,7          | 1,0          | Magdeburg, Landeshauptstadt           |
| 4,9   | 4,5          | 2,8          | -1,2         | -4,8         | Altmarkkreis Salzwedel                |
| -2,0  | -5,5         | -0,6         | 2,7          | 6,5          | Anhalt-Bitterfeld                     |
| 5,5   | 1,5          | 1,3          | 12,3         | 5,9          | Börde                                 |
| 3,0   | 2,5          | 7,4          | 1,8          | 3,1          | Burgenlandkreis                       |
| 2,7   | 0,2          | 7,2          | 2,0          | 2,8          | Harz                                  |
| 6,1   | 12,1         | -4,6         | 0,5          | 3,5          | Jerichower Land                       |
| 1,7   | 2,2          | -0,7         | 1,9          | 7,8          | Mansfeld-Südharz                      |
| 4,2   | 6,1          | 0,8          | 0,3          | 4,8          | Saalekreis                            |
| 8,0   | 2,7          | 7,9          | 0,5          | 2,6          | Salzlandkreis                         |
| -4,5  | 4,9          | 5,5          | 1,0          | 5,0          | Stendal                               |
| 4,3   | 1,9          | 5,8          | 11,0         | 6,4          | Wittenberg                            |
| <b>1,7</b>                                    | <b>1,9</b>   | <b>3,8</b>   | <b>3,5</b>   | <b>3,7</b>   | <b>Sachsen-Anhalt</b>                 |
| -1,6  | 0,5          | 5,6          | 4,2          | 2,1          | Kreisfreie Städte                     |
| 3,2   | 2,4          | 3,1          | 3,3          | 4,3          | Landkreise                            |

## Noch 2.8 Handel, Verkehr und Lagerei,

| Kreisfreie Stadt<br>Landkreis<br>Land | 2000   | 2005         | 2010         | 2011         | 2012         |
|---------------------------------------|--|--------------|--------------|--------------|--------------|
|                                       | <b>Anteil an Sachsen-Anhalt in %</b>                     |              |              |              |              |
| Dessau-Roßlau, Stadt                  | 4,3  | 4,2          | 3,8          | 3,7          | 3,6          |
| Halle (Saale), Stadt                  | 13,1   | 10,6         | 10,6         | 10,9         | 11,0         |
| Magdeburg, Landeshauptstadt           | 15,5   | 14,5         | 16,0         | 15,1         | 15,1         |
| Altmarkkreis Salzwedel                | 3,0  | 3,3          | 3,0          | 3,0          | 3,0          |
| Anhalt-Bitterfeld                     | 8,1  | 8,5          | 7,9          | 8,0          | 8,1          |
| Börde                                 | 8,1  | 8,9          | 8,6          | 9,1          | 9,3          |
| Burgenlandkreis                       | 7,1  | 6,9          | 6,8          | 6,6          | 6,7          |
| Harz                                  | 9,9  | 8,3          | 8,6          | 8,7          | 8,8          |
| Jerichower Land                       | 3,4  | 3,6          | 3,3          | 3,2          | 3,2          |
| Mansfeld-Südharz                      | 5,1  | 5,4          | 5,1          | 5,2          | 5,0          |
| Saalekreis                            | 9,6  | 10,3         | 10,6         | 10,8         | 11,1         |
| Salzlandkreis                         | 4,7  | 6,6          | 6,7          | 6,8          | 6,7          |
| Stendal                               | 4,5  | 4,5          | 4,3          | 4,3          | 4,1          |
| Wittenberg                            | 3,7  | 4,3          | 4,6          | 4,6          | 4,5          |
| <b>Sachsen-Anhalt</b>                 | <b>100,0</b>   | <b>100,0</b> | <b>100,0</b> | <b>100,0</b> | <b>100,0</b> |
| Kreisfreie Städte                     | 32,9   | 29,3         | 30,4         | 29,7         | 29,7         |
| Landkreise                            | 67,1   | 70,7         | 69,6         | 70,3         | 70,3         |
|                                       | <b>Anteil an den Wirtschaftsbereichen insgesamt in %</b> |              |              |              |              |
| Dessau-Roßlau, Stadt                  | 21,0   | 20,2         | 16,0         | 15,5         | 14,6         |
| Halle (Saale), Stadt                  | 21,1   | 17,3         | 15,8         | 16,5         | 16,1         |
| Magdeburg, Landeshauptstadt           | 23,6   | 22,3         | 20,4         | 19,7         | 19,2         |
| Altmarkkreis Salzwedel                | 17,7   | 18,4         | 15,4         | 15,3         | 14,3         |
| Anhalt-Bitterfeld                     | 21,7   | 21,8         | 16,7         | 20,9         | 18,7         |
| Börde                                 | 22,9   | 23,1         | 18,7         | 19,8         | 19,0         |
| Burgenlandkreis                       | 18,6   | 19,7         | 16,0         | 15,7         | 14,9         |
| Harz                                  | 20,7   | 17,5         | 17,6         | 17,6         | 17,5         |
| Jerichower Land                       | 17,1   | 17,2         | 15,1         | 14,5         | 13,9         |
| Mansfeld-Südharz                      | 19,4   | 22,2         | 17,5         | 18,3         | 17,4         |
| Saalekreis                            | 19,2   | 19,9         | 17,2         | 18,0         | 18,3         |
| Salzlandkreis                         | 12,6   | 17,3         | 14,5         | 14,8         | 13,7         |
| Stendal                               | 19,3   | 20,2         | 16,2         | 16,5         | 15,1         |
| Wittenberg                            | 14,1   | 16,3         | 14,9         | 14,7         | 14,0         |
| <b>Sachsen-Anhalt</b>                 | <b>19,8</b>  | <b>19,6</b>  | <b>16,9</b>  | <b>17,4</b>  | <b>16,7</b>  |
| Kreisfreie Städte                     | 22,2   | 19,9         | 18,0         | 17,8         | 17,3         |
| Landkreise                            | 18,7   | 19,5         | 16,5         | 17,2         | 16,4         |

## Gastgewerbe, Information und Kommunikation

| 2013   | 2014         | 2015         | 2016         | 2017         | Kreisfreie Stadt<br>Landkreis<br>Land |
|--|--------------|--------------|--------------|--------------|---------------------------------------|
| <b>Anteil an Sachsen-Anhalt in %</b>                     |              |              |              |              |                                       |
| 3,2  | 3,2          | 3,2          | 3,3          | 3,2          | Dessau-Roßlau, Stadt                  |
| 11,1   | 10,9         | 11,4         | 11,4         | 11,4         | Halle (Saale), Stadt                  |
| 14,3   | 14,2         | 14,2         | 14,2         | 13,9         | Magdeburg, Landeshauptstadt           |
| 3,1  | 3,2          | 3,2          | 3,0          | 2,8          | Altmarkkreis Salzwedel                |
| 7,8  | 7,2          | 6,9          | 6,9          | 7,1          | Anhalt-Bitterfeld                     |
| 9,6  | 9,6          | 9,4          | 10,2         | 10,4         | Börde                                 |
| 6,7  | 6,8          | 7,0          | 6,9          | 6,9          | Burgenlandkreis                       |
| 8,9  | 8,7          | 9,0          | 8,8          | 8,8          | Harz                                  |
| 3,4  | 3,7          | 3,4          | 3,3          | 3,3          | Jerichower Land                       |
| 5,0  | 5,0          | 4,8          | 4,7          | 4,9          | Mansfeld-Südharz                      |
| 11,3   | 11,8         | 11,5         | 11,1         | 11,2         | Saalekreis                            |
| 7,1  | 7,1          | 7,4          | 7,2          | 7,1          | Salzlandkreis                         |
| 3,8  | 4,0          | 4,0          | 3,9          | 4,0          | Stendal                               |
| 4,6  | 4,6          | 4,7          | 5,1          | 5,2          | Wittenberg                            |
| <b>100,0</b>   | <b>100,0</b> | <b>100,0</b> | <b>100,0</b> | <b>100,0</b> | <b>Sachsen-Anhalt</b>                 |
| 28,7   | 28,3         | 28,8         | 28,9         | 28,5         | Kreisfreie Städte                     |
| 71,3   | 71,7         | 71,2         | 71,1         | 71,5         | Landkreise                            |
| <b>Anteil an den Wirtschaftsbereichen insgesamt in %</b> |              |              |              |              |                                       |
| 13,3   | 13,0         | 13,1         | 13,7         | 13,5         | Dessau-Roßlau, Stadt                  |
| 16,4   | 16,0         | 16,4         | 16,7         | 16,9         | Halle (Saale), Stadt                  |
| 18,4   | 17,7         | 18,0         | 18,2         | 17,8         | Magdeburg, Landeshauptstadt           |
| 14,8   | 15,1         | 15,6         | 15,2         | 14,4         | Altmarkkreis Salzwedel                |
| 16,7   | 15,9         | 15,4         | 15,3         | 15,9         | Anhalt-Bitterfeld                     |
| 19,5   | 19,4         | 19,5         | 20,9         | 21,5         | Börde                                 |
| 15,3   | 15,3         | 15,9         | 15,6         | 15,8         | Burgenlandkreis                       |
| 17,6   | 17,1         | 17,7         | 17,7         | 17,8         | Harz                                  |
| 14,6   | 15,5         | 15,0         | 14,9         | 14,8         | Jerichower Land                       |
| 17,4   | 17,4         | 17,1         | 17,1         | 17,4         | Mansfeld-Südharz                      |
| 19,0   | 20,0         | 19,3         | 18,5         | 18,4         | Saalekreis                            |
| 14,3   | 14,7         | 15,5         | 15,0         | 14,9         | Salzlandkreis                         |
| 14,5   | 14,2         | 14,5         | 14,4         | 14,1         | Stendal                               |
| 14,5   | 14,0         | 14,3         | 15,6         | 16,5         | Wittenberg                            |
| <b>16,6</b>  | <b>16,5</b>  | <b>16,7</b>  | <b>16,8</b>  | <b>16,9</b>  | <b>Sachsen-Anhalt</b>                 |
| 16,9   | 16,4         | 16,7         | 17,0         | 16,8         | Kreisfreie Städte                     |
| 16,6   | 16,6         | 16,7         | 16,7         | 16,9         | Landkreise                            |

## 2.9 Finanz-, Versicherungs- und Unternehmens-

| Kreisfreie Stadt<br>Landkreis<br>Land | 2000  | 2005         | 2010         | 2011         | 2012         |
|---------------------------------------|---|--------------|--------------|--------------|--------------|
|                                       | <b>Mill. EUR</b>                              |              |              |              |              |
| Dessau-Roßlau, Stadt                  | 294   | 381          | 452          | 458          | 460          |
| Halle (Saale), Stadt                  | 1 012   | 1 234        | 1 386        | 1 392        | 1 428        |
| Magdeburg, Landeshauptstadt           | 994   | 1 219        | 1 558        | 1 527        | 1 574        |
| Altmarkkreis Salzwedel                | 253   | 266          | 309          | 323          | 329          |
| Anhalt-Bitterfeld                     | 541   | 594          | 667          | 683          | 698          |
| Börde                                 | 443   | 525          | 606          | 616          | 643          |
| Burgenlandkreis                       | 532   | 564          | 642          | 656          | 664          |
| Harz                                  | 714   | 709          | 793          | 800          | 799          |
| Jerichower Land                       | 294   | 342          | 398          | 413          | 395          |
| Mansfeld-Südharz                      | 371   | 446          | 515          | 509          | 455          |
| Saalekreis                            | 694   | 701          | 784          | 802          | 859          |
| Salzlandkreis                         | 516   | 616          | 727          | 720          | 753          |
| Stendal                               | 327   | 357          | 409          | 413          | 419          |
| Wittenberg                            | 391   | 410          | 473          | 479          | 481          |
| <b>Sachsen-Anhalt</b>                 | <b>7 375</b>                                  | <b>8 364</b> | <b>9 719</b> | <b>9 792</b> | <b>9 957</b> |
| Kreisfreie Städte                     | 2 300   | 2 834        | 3 396        | 3 378        | 3 462        |
| Landkreise                            | 5 076   | 5 530        | 6 323        | 6 415        | 6 495        |
|                                       | <b>Veränderung gegenüber dem Vorjahr um %</b> |              |              |              |              |
| Dessau-Roßlau, Stadt                  | -3,3  | 4,1          | 4,1          | 1,3          | 0,4          |
| Halle (Saale), Stadt                  | -0,3  | 4,5          | 5,1          | 0,5          | 2,6          |
| Magdeburg, Landeshauptstadt           | 4,3   | 3,3          | 3,2          | -2,0         | 3,1          |
| Altmarkkreis Salzwedel                | -0,8  | 1,6          | 7,0          | 4,7          | 1,7          |
| Anhalt-Bitterfeld                     | 7,4   | 3,9          | 1,0          | 2,3          | 2,2          |
| Börde                                 | 1,5   | 0,5          | 3,4          | 1,8          | 4,4          |
| Burgenlandkreis                       | 1,8   | 0,4          | 5,4          | 2,3          | 1,3          |
| Harz                                  | 10,2  | 3,3          | 2,9          | 0,8          | -0,1         |
| Jerichower Land                       | -0,9  | -0,1         | 5,1          | 4,0          | -4,5         |
| Mansfeld-Südharz                      | 2,8   | 4,5          | 17,6         | -1,2         | -10,7        |
| Saalekreis                            | 0,5   | 0,5          | 2,2          | 2,3          | 7,1          |
| Salzlandkreis                         | 3,7   | 1,2          | 2,7          | -0,9         | 4,6          |
| Stendal                               | -0,9  | -1,4         | 3,9          | 0,9          | 1,4          |
| Wittenberg                            | 2,8   | -8,5         | 4,6          | 1,2          | 0,4          |
| <b>Sachsen-Anhalt</b>                 | <b>2,6</b>                                    | <b>1,8</b>   | <b>4,3</b>   | <b>0,7</b>   | <b>1,7</b>   |
| Kreisfreie Städte                     | 1,3   | 3,9          | 4,0          | -0,6         | 2,5          |
| Landkreise                            | 3,1   | 0,8          | 4,5          | 1,4          | 1,3          |

## dienstleister, Grundstücks- und Wohnungswesen

| 2013  | 2014          | 2015          | 2016          | 2017          | Kreisfreie Stadt<br>Landkreis<br>Land |
|---|---------------|---------------|---------------|---------------|---------------------------------------|
| <b>Mill. EUR</b>                              |               |               |               |               |                                       |
| 461   | 473           | 481           | 474           | 486           | Dessau-Roßlau, Stadt                  |
| 1 451   | 1 435         | 1 513         | 1 530         | 1 518         | Halle (Saale), Stadt                  |
| 1 625   | 1 699         | 1 764         | 1 811         | 1 823         | Magdeburg, Landeshauptstadt           |
| 332   | 337           | 344           | 340           | 337           | Altmarkkreis Salzwedel                |
| 685   | 693           | 731           | 740           | 745           | Anhalt-Bitterfeld                     |
| 662   | 676           | 672           | 689           | 678           | Börde                                 |
| 673   | 699           | 747           | 764           | 786           | Burgenlandkreis                       |
| 816   | 855           | 895           | 912           | 930           | Harz                                  |
| 375   | 351           | 362           | 364           | 372           | Jerichower Land                       |
| 462   | 472           | 483           | 494           | 495           | Mansfeld-Südharz                      |
| 906   | 909           | 951           | 945           | 938           | Saalekreis                            |
| 763   | 785           | 817           | 830           | 852           | Salzlandkreis                         |
| 430   | 448           | 465           | 463           | 503           | Stendal                               |
| 485   | 505           | 552           | 552           | 572           | Wittenberg                            |
| <b>10 124</b>                                 | <b>10 338</b> | <b>10 776</b> | <b>10 906</b> | <b>11 034</b> | <b>Sachsen-Anhalt</b>                 |
| 3 537   | 3 608         | 3 757         | 3 814         | 3 826         | Kreisfreie Städte                     |
| 6 588   | 6 730         | 7 019         | 7 092         | 7 208         | Landkreise                            |
| <b>Veränderung gegenüber dem Vorjahr um %</b> |               |               |               |               |                                       |
| 0,1   | 2,7           | 1,6           | -1,4          | 2,6           | Dessau-Roßlau, Stadt                  |
| 1,6   | -1,1          | 5,4           | 1,1           | -0,8          | Halle (Saale), Stadt                  |
| 3,2   | 4,6           | 3,8           | 2,7           | 0,7           | Magdeburg, Landeshauptstadt           |
| 0,9   | 1,6           | 1,9           | -1,1          | -0,9          | Altmarkkreis Salzwedel                |
| -1,8  | 1,1           | 5,5           | 1,2           | 0,7           | Anhalt-Bitterfeld                     |
| 2,8   | 2,1           | -0,6          | 2,5           | -1,6          | Börde                                 |
| 1,2   | 4,0           | 6,8           | 2,3           | 2,9           | Burgenlandkreis                       |
| 2,1   | 4,8           | 4,6           | 1,9           | 1,9           | Harz                                  |
| -5,2  | -6,2          | 3,0           | 0,6           | 2,3           | Jerichower Land                       |
| 1,6   | 2,2           | 2,4           | 2,1           | 0,2           | Mansfeld-Südharz                      |
| 5,5   | 0,4           | 4,6           | -0,7          | -0,7          | Saalekreis                            |
| 1,3   | 2,8           | 4,2           | 1,5           | 2,6           | Salzlandkreis                         |
| 2,7   | 4,1           | 3,8           | -0,3          | 8,7           | Stendal                               |
| 0,8   | 4,2           | 9,3           | -0,1          | 3,7           | Wittenberg                            |
| <b>1,7</b>                                    | <b>2,1</b>    | <b>4,2</b>    | <b>1,2</b>    | <b>1,2</b>    | <b>Sachsen-Anhalt</b>                 |
| 2,1   | 2,0           | 4,1           | 1,5           | 0,3           | Kreisfreie Städte                     |
| 1,4   | 2,2           | 4,3           | 1,0           | 1,6           | Landkreise                            |

## Noch 2.9 Finanz-, Versicherungs- und Unterneh-

| Kreisfreie Stadt<br>Landkreis<br>Land | 2000   | 2005         | 2010         | 2011         | 2012         |
|---------------------------------------|--|--------------|--------------|--------------|--------------|
|                                       | <b>Anteil an Sachsen-Anhalt in %</b>                     |              |              |              |              |
| Dessau-Roßlau, Stadt                  | 4,0  | 4,6          | 4,7          | 4,7          | 4,6          |
| Halle (Saale), Stadt                  | 13,7   | 14,8         | 14,3         | 14,2         | 14,3         |
| Magdeburg, Landeshauptstadt           | 13,5   | 14,6         | 16,0         | 15,6         | 15,8         |
| Altmarkkreis Salzwedel                | 3,4  | 3,2          | 3,2          | 3,3          | 3,3          |
| Anhalt-Bitterfeld                     | 7,3  | 7,1          | 6,9          | 7,0          | 7,0          |
| Börde                                 | 6,0  | 6,3          | 6,2          | 6,3          | 6,5          |
| Burgenlandkreis                       | 7,2  | 6,7          | 6,6          | 6,7          | 6,7          |
| Harz                                  | 9,7  | 8,5          | 8,2          | 8,2          | 8,0          |
| Jerichower Land                       | 4,0  | 4,1          | 4,1          | 4,2          | 4,0          |
| Mansfeld-Südharz                      | 5,0  | 5,3          | 5,3          | 5,2          | 4,6          |
| Saalekreis                            | 9,4  | 8,4          | 8,1          | 8,2          | 8,6          |
| Salzlandkreis                         | 7,0  | 7,4          | 7,5          | 7,4          | 7,6          |
| Stendal                               | 4,4  | 4,3          | 4,2          | 4,2          | 4,2          |
| Wittenberg                            | 5,3  | 4,9          | 4,9          | 4,9          | 4,8          |
| <b>Sachsen-Anhalt</b>                 | <b>100,0</b>   | <b>100,0</b> | <b>100,0</b> | <b>100,0</b> | <b>100,0</b> |
| Kreisfreie Städte                     | 31,2   | 33,9         | 34,9         | 34,5         | 34,8         |
| Landkreise                            | 68,8   | 66,1         | 65,1         | 65,5         | 65,2         |
|                                       | <b>Anteil an den Wirtschaftsbereichen insgesamt in %</b> |              |              |              |              |
| Dessau-Roßlau, Stadt                  | 19,0   | 22,4         | 24,3         | 23,3         | 22,9         |
| Halle (Saale), Stadt                  | 21,5   | 24,7         | 26,4         | 25,9         | 25,8         |
| Magdeburg, Landeshauptstadt           | 20,0   | 23,0         | 25,4         | 24,6         | 24,7         |
| Altmarkkreis Salzwedel                | 20,1   | 18,3         | 20,4         | 20,2         | 19,2         |
| Anhalt-Bitterfeld                     | 19,2   | 18,8         | 18,0         | 21,9         | 19,8         |
| Börde                                 | 16,5   | 16,7         | 16,8         | 16,4         | 16,2         |
| Burgenlandkreis                       | 18,6   | 19,7         | 19,3         | 19,3         | 18,4         |
| Harz                                  | 19,8   | 18,3         | 20,6         | 19,9         | 19,6         |
| Jerichower Land                       | 19,6   | 19,8         | 23,0         | 22,8         | 21,0         |
| Mansfeld-Südharz                      | 18,6   | 22,6         | 22,6         | 22,1         | 19,5         |
| Saalekreis                            | 18,4   | 16,5         | 16,2         | 16,5         | 17,5         |
| Salzlandkreis                         | 18,1   | 19,7         | 20,1         | 19,5         | 19,0         |
| Stendal                               | 18,6   | 19,6         | 19,9         | 19,7         | 19,0         |
| Wittenberg                            | 19,9   | 19,2         | 19,4         | 19,0         | 18,4         |
| <b>Sachsen-Anhalt</b>                 | <b>19,3</b>  | <b>20,2</b>  | <b>21,0</b>  | <b>20,9</b>  | <b>20,4</b>  |
| Kreisfreie Städte                     | 20,5   | 23,7         | 25,6         | 25,0         | 24,9         |
| Landkreise                            | 18,8   | 18,7         | 19,2         | 19,3         | 18,7         |



**mensdiensteleister, Grundstücks- und Wohnungswesen**

| 2013   | 2014         | 2015         | 2016         | 2017         | Kreisfreie Stadt<br>Landkreis<br>Land |
|--|--------------|--------------|--------------|--------------|---------------------------------------|
| <b>Anteil an Sachsen-Anhalt in %</b>                     |              |              |              |              |                                       |
| 4,5  | 4,6          | 4,5          | 4,3          | 4,4          | Dessau-Roßlau,Stadt                   |
| 14,3   | 13,9         | 14,0         | 14,0         | 13,8         | Halle (Saale), Stadt                  |
| 16,1   | 16,4         | 16,4         | 16,6         | 16,5         | Magdeburg, Landeshauptstadt           |
| 3,3  | 3,3          | 3,2          | 3,1          | 3,1          | Altmarkkreis Salzwedel                |
| 6,8  | 6,7          | 6,8          | 6,8          | 6,8          | Anhalt-Bitterfeld                     |
| 6,5  | 6,5          | 6,2          | 6,3          | 6,1          | Börde                                 |
| 6,6  | 6,8          | 6,9          | 7,0          | 7,1          | Burgenlandkreis                       |
| 8,1  | 8,3          | 8,3          | 8,4          | 8,4          | Harz                                  |
| 3,7  | 3,4          | 3,4          | 3,3          | 3,4          | Jerichower Land                       |
| 4,6  | 4,6          | 4,5          | 4,5          | 4,5          | Mansfeld-Südharz                      |
| 8,9  | 8,8          | 8,8          | 8,7          | 8,5          | Saalekreis                            |
| 7,5  | 7,6          | 7,6          | 7,6          | 7,7          | Salzlandkreis                         |
| 4,2  | 4,3          | 4,3          | 4,2          | 4,6          | Stendal                               |
| 4,8  | 4,9          | 5,1          | 5,1          | 5,2          | Wittenberg                            |
| <b>100,0</b>   | <b>100,0</b> | <b>100,0</b> | <b>100,0</b> | <b>100,0</b> | <b>Sachsen-Anhalt</b>                 |
| 34,9   | 34,9         | 34,9         | 35,0         | 34,7         | Kreisfreie Städte                     |
| 65,1   | 65,1         | 65,1         | 65,0         | 65,3         | Landkreise                            |
| <b>Anteil an den Wirtschaftsbereichen insgesamt in %</b> |              |              |              |              |                                       |
| 23,0   | 22,8         | 22,6         | 22,0         | 21,5         | Dessau-Roßlau,Stadt                   |
| 25,9   | 25,1         | 25,0         | 24,7         | 24,0         | Halle (Saale), Stadt                  |
| 25,3   | 25,2         | 25,6         | 25,5         | 25,0         | Magdeburg, Landeshauptstadt           |
| 19,0   | 18,9         | 19,4         | 18,9         | 18,6         | Altmarkkreis Salzwedel                |
| 17,8   | 18,1         | 18,6         | 18,2         | 17,9         | Anhalt-Bitterfeld                     |
| 16,2   | 16,2         | 16,0         | 15,7         | 15,0         | Börde                                 |
| 18,5   | 18,7         | 19,4         | 19,1         | 19,3         | Burgenlandkreis                       |
| 19,6   | 20,0         | 20,2         | 20,1         | 20,1         | Harz                                  |
| 19,7   | 17,6         | 18,4         | 18,2         | 17,9         | Jerichower Land                       |
| 19,4   | 19,5         | 19,7         | 19,8         | 18,7         | Mansfeld-Südharz                      |
| 18,4   | 18,3         | 18,3         | 17,4         | 16,4         | Saalekreis                            |
| 18,7   | 19,3         | 19,6         | 19,2         | 19,0         | Salzlandkreis                         |
| 19,7   | 19,1         | 19,2         | 18,8         | 19,1         | Stendal                               |
| 18,4   | 18,2         | 19,2         | 18,9         | 19,4         | Wittenberg                            |
| <b>20,4</b>  | <b>20,3</b>  | <b>20,6</b>  | <b>20,2</b>  | <b>19,9</b>  | <b>Sachsen-Anhalt</b>                 |
| 25,2   | 24,8         | 24,9         | 24,7         | 24,1         | Kreisfreie Städte                     |
| 18,5   | 18,5         | 18,8         | 18,5         | 18,2         | Landkreise                            |

## 2.10 Öffentliche und sonstige Dienstleister, Erzie-

| Kreisfreie Stadt<br>Landkreis<br>Land | 2000  | 2005          | 2010          | 2011          | 2012          |
|---------------------------------------|---|---------------|---------------|---------------|---------------|
|                                       | <b>Mill. EUR</b>                              |               |               |               |               |
| Dessau-Roßlau, Stadt                  | 574   | 582           | 641           | 668           | 691           |
| Halle (Saale), Stadt                  | 1 840   | 2 104         | 2 176         | 2 282         | 2 394         |
| Magdeburg, Landeshauptstadt           | 1 898   | 2 006         | 2 240         | 2 267         | 2 384         |
| Altmarkkreis Salzwedel                | 328   | 393           | 402           | 423           | 430           |
| Anhalt-Bitterfeld                     | 661   | 675           | 722           | 703           | 721           |
| Börde                                 | 551   | 579           | 641           | 645           | 646           |
| Burgenlandkreis                       | 760   | 808           | 848           | 876           | 899           |
| Harz                                  | 916   | 1 030         | 1 116         | 1 118         | 1 128         |
| Jerichower Land                       | 408   | 498           | 498           | 508           | 518           |
| Mansfeld-Südharz                      | 619   | 598           | 627           | 632           | 651           |
| Saalekreis                            | 495   | 562           | 638           | 650           | 654           |
| Salzlandkreis                         | 793   | 883           | 990           | 996           | 1 000         |
| Stendal                               | 566   | 612           | 683           | 696           | 707           |
| Wittenberg                            | 511   | 545           | 566           | 563           | 589           |
| <b>Sachsen-Anhalt</b>                 | <b>10 921</b>                                 | <b>11 876</b> | <b>12 788</b> | <b>13 029</b> | <b>13 412</b> |
| Kreisfreie Städte                     | 4 313   | 4 692         | 5 057         | 5 217         | 5 469         |
| Landkreise                            | 6 608   | 7 184         | 7 731         | 7 811         | 7 942         |
|                                       | <b>Veränderung gegenüber dem Vorjahr um %</b> |               |               |               |               |
| Dessau-Roßlau, Stadt                  | -1,9  | 1,8           | 4,4           | 4,3           | 3,4           |
| Halle (Saale), Stadt                  | -6,4  | -3,9          | 3,1           | 4,9           | 4,9           |
| Magdeburg, Landeshauptstadt           | 0,7   | -1,6          | 0,5           | 1,2           | 5,2           |
| Altmarkkreis Salzwedel                | 7,4   | 7,0           | -1,3          | 5,3           | 1,6           |
| Anhalt-Bitterfeld                     | 0,8   | 2,0           | 4,7           | -2,6          | 2,5           |
| Börde                                 | 6,6   | 2,6           | 1,8           | 0,7           | 0,1           |
| Burgenlandkreis                       | 0,3   | -1,7          | 1,9           | 3,3           | 2,6           |
| Harz                                  | -0,8  | -0,6          | 1,4           | 0,2           | 0,9           |
| Jerichower Land                       | 5,9   | -1,3          | 2,6           | 2,0           | 1,9           |
| Mansfeld-Südharz                      | 11,6  | -1,9          | 0,4           | 0,8           | 3,0           |
| Saalekreis                            | -3,2  | 4,2           | 1,0           | 1,9           | 0,6           |
| Salzlandkreis                         | -1,1  | 3,5           | 1,4           | 0,6           | 0,4           |
| Stendal                               | 2,4   | -1,3          | 0,7           | 1,8           | 1,6           |
| Wittenberg                            | 11,9  | 1,8           | 3,0           | -0,4          | 4,6           |
| <b>Sachsen-Anhalt</b>                 | <b>0,6</b>                                    | <b>-0,3</b>   | <b>1,8</b>    | <b>1,9</b>    | <b>2,9</b>    |
| Kreisfreie Städte                     | -2,8  | -2,2          | 2,1           | 3,2           | 4,8           |
| Landkreise                            | 2,9   | 1,0           | 1,7           | 1,0           | 1,7           |

### Wohnfläche, Energieverbrauch, Verkehrsmittel, Bildung und Gesundheit, Private Haushalte mit Hauspersonal

| 2013  | 2014          | 2015          | 2016          | 2017          | Kreisfreie Stadt<br>Landkreis<br>Land |
|---|---------------|---------------|---------------|---------------|---------------------------------------|
| <b>Mill. EUR</b>                              |               |               |               |               |                                       |
| 692   | 722           | 748           | 766           | 792           | Dessau-Roßlau, Stadt                  |
| 2 422   | 2 490         | 2 588         | 2 665         | 2 755         | Halle (Saale), Stadt                  |
| 2 457   | 2 604         | 2 697         | 2 830         | 2 912         | Magdeburg, Landeshauptstadt           |
| 440   | 460           | 471           | 489           | 503           | Altmarkkreis Salzwedel                |
| 772   | 796           | 799           | 795           | 819           | Anhalt-Bitterfeld                     |
| 737   | 775           | 792           | 818           | 827           | Börde                                 |
| 933   | 964           | 995           | 1 027         | 1 042         | Burgenlandkreis                       |
| 1 154   | 1 178         | 1 213         | 1 254         | 1 292         | Harz                                  |
| 526   | 556           | 574           | 585           | 594           | Jerichower Land                       |
| 668   | 687           | 696           | 708           | 732           | Mansfeld-Südharz                      |
| 666   | 705           | 747           | 759           | 807           | Saalekreis                            |
| 1 013   | 1 051         | 1 077         | 1 105         | 1 110         | Salzlandkreis                         |
| 715   | 756           | 792           | 799           | 810           | Stendal                               |
| 617   | 648           | 651           | 671           | 697           | Wittenberg                            |
| <b>13 813</b>                                 | <b>14 392</b> | <b>14 840</b> | <b>15 271</b> | <b>15 693</b> | <b>Sachsen-Anhalt</b>                 |
| 5 571   | 5 816         | 6 032         | 6 261         | 6 459         | Kreisfreie Städte                     |
| 8 242   | 8 576         | 8 807         | 9 010         | 9 234         | Landkreise                            |
| <b>Veränderung gegenüber dem Vorjahr um %</b> |               |               |               |               |                                       |
| 0,2   | 4,2           | 3,6           | 2,5           | 3,4           | Dessau-Roßlau, Stadt                  |
| 1,2   | 2,8           | 3,9           | 3,0           | 3,4           | Halle (Saale), Stadt                  |
| 3,1   | 6,0           | 3,6           | 4,9           | 2,9           | Magdeburg, Landeshauptstadt           |
| 2,4   | 4,5           | 2,4           | 3,7           | 3,0           | Altmarkkreis Salzwedel                |
| 7,1   | 3,1           | 0,4           | -0,5          | 3,0           | Anhalt-Bitterfeld                     |
| 14,0  | 5,2           | 2,2           | 3,2           | 1,1           | Börde                                 |
| 3,8   | 3,3           | 3,2           | 3,2           | 1,5           | Burgenlandkreis                       |
| 2,4   | 2,0           | 3,0           | 3,3           | 3,1           | Harz                                  |
| 1,7   | 5,7           | 3,2           | 2,0           | 1,5           | Jerichower Land                       |
| 2,6   | 2,9           | 1,3           | 1,8           | 3,4           | Mansfeld-Südharz                      |
| 1,8   | 5,8           | 6,0           | 1,6           | 6,3           | Saalekreis                            |
| 1,4   | 3,8           | 2,4           | 2,6           | 0,4           | Salzlandkreis                         |
| 1,2   | 5,7           | 4,7           | 0,9           | 1,4           | Stendal                               |
| 4,7   | 5,1           | 0,4           | 3,2           | 3,9           | Wittenberg                            |
| <b>3,0</b>                                    | <b>4,2</b>    | <b>3,1</b>    | <b>2,9</b>    | <b>2,8</b>    | <b>Sachsen-Anhalt</b>                 |
| 1,9   | 4,4           | 3,7           | 3,8           | 3,2           | Kreisfreie Städte                     |
| 3,8   | 4,1           | 2,7           | 2,3           | 2,5           | Landkreise                            |

### Noch 2.10 Öffentliche und sonstige Dienstleister, Erzie-

| Kreisfreie Stadt<br>Landkreis<br>Land | 2000   | 2005         | 2010         | 2011         | 2012         |
|---------------------------------------|--|--------------|--------------|--------------|--------------|
|                                       | <b>Anteil an Sachsen-Anhalt in %</b>                     |              |              |              |              |
| Dessau-Roßlau, Stadt                  | 5,3  | 4,9          | 5,0          | 5,1          | 5,2          |
| Halle (Saale), Stadt                  | 16,9   | 17,7         | 17,0         | 17,5         | 17,8         |
| Magdeburg, Landeshauptstadt           | 17,4   | 16,9         | 17,5         | 17,4         | 17,8         |
| Altmarkkreis Salzwedel                | 3,0  | 3,3          | 3,1          | 3,2          | 3,2          |
| Anhalt-Bitterfeld                     | 6,1  | 5,7          | 5,6          | 5,4          | 5,4          |
| Börde                                 | 5,0  | 4,9          | 5,0          | 5,0          | 4,8          |
| Burgenlandkreis                       | 7,0  | 6,8          | 6,6          | 6,7          | 6,7          |
| Harz                                  | 8,4  | 8,7          | 8,7          | 8,6          | 8,4          |
| Jerichower Land                       | 3,7  | 4,2          | 3,9          | 3,9          | 3,9          |
| Mansfeld-Südharz                      | 5,7  | 5,0          | 4,9          | 4,8          | 4,9          |
| Saalekreis                            | 4,5  | 4,7          | 5,0          | 5,0          | 4,9          |
| Salzlandkreis                         | 7,3  | 7,4          | 7,7          | 7,6          | 7,5          |
| Stendal                               | 5,2  | 5,2          | 5,3          | 5,3          | 5,3          |
| Wittenberg                            | 4,7  | 4,6          | 4,4          | 4,3          | 4,4          |
| <b>Sachsen-Anhalt</b>                 | <b>100,0</b>   | <b>100,0</b> | <b>100,0</b> | <b>100,0</b> | <b>100,0</b> |
| Kreisfreie Städte                     | 39,5   | 39,5         | 39,5         | 40,0         | 40,8         |
| Landkreise                            | 60,5   | 60,5         | 60,5         | 60,0         | 59,2         |
|                                       | <b>Anteil an den Wirtschaftsbereichen insgesamt in %</b> |              |              |              |              |
| Dessau-Roßlau, Stadt                  | 37,1   | 34,2         | 34,4         | 34,0         | 34,4         |
| Halle (Saale), Stadt                  | 39,1   | 42,2         | 41,4         | 42,5         | 43,2         |
| Magdeburg, Landeshauptstadt           | 38,2   | 37,9         | 36,4         | 36,6         | 37,5         |
| Altmarkkreis Salzwedel                | 26,1   | 27,0         | 26,5         | 26,4         | 25,1         |
| Anhalt-Bitterfeld                     | 23,5   | 21,3         | 19,5         | 22,6         | 20,5         |
| Börde                                 | 20,5   | 18,5         | 17,8         | 17,2         | 16,2         |
| Burgenlandkreis                       | 26,5   | 28,2         | 25,5         | 25,7         | 24,9         |
| Harz                                  | 25,4   | 26,6         | 29,0         | 27,8         | 27,7         |
| Jerichower Land                       | 27,3   | 28,9         | 28,9         | 28,0         | 27,5         |
| Mansfeld-Südharz                      | 30,9   | 30,3         | 27,4         | 27,4         | 27,8         |
| Saalekreis                            | 13,2   | 13,3         | 13,2         | 13,4         | 13,3         |
| Salzlandkreis                         | 27,8   | 28,2         | 27,3         | 26,9         | 25,3         |
| Stendal                               | 32,2   | 33,6         | 33,2         | 33,2         | 32,1         |
| Wittenberg                            | 26,0   | 25,5         | 23,2         | 22,3         | 22,5         |
| <b>Sachsen-Anhalt</b>                 | <b>28,5</b>  | <b>28,6</b>  | <b>27,7</b>  | <b>27,9</b>  | <b>27,5</b>  |
| Kreisfreie Städte                     | 38,5   | 39,2         | 38,1         | 38,5         | 39,3         |
| Landkreise                            | 24,4   | 24,3         | 23,5         | 23,5         | 22,8         |

### Arbeitslosigkeit und Gesundheit, Private Haushalte mit Hauspersonal

| 2013   | 2014         | 2015         | 2016         | 2017         | Kreisfreie Stadt<br>Landkreis<br>Land |
|--|--------------|--------------|--------------|--------------|---------------------------------------|
| <b>Anteil an Sachsen-Anhalt in %</b>                     |              |              |              |              |                                       |
| 5,0  | 5,0          | 5,0          | 5,0          | 5,0          | Dessau-Roßlau, Stadt                  |
| 17,5   | 17,3         | 17,4         | 17,4         | 17,6         | Halle (Saale), Stadt                  |
| 17,8   | 18,1         | 18,2         | 18,5         | 18,6         | Magdeburg, Landeshauptstadt           |
| 3,2  | 3,2          | 3,2          | 3,2          | 3,2          | Altmarkkreis Salzwedel                |
| 5,6  | 5,5          | 5,4          | 5,2          | 5,2          | Anhalt-Bitterfeld                     |
| 5,3  | 5,4          | 5,3          | 5,4          | 5,3          | Börde                                 |
| 6,8  | 6,7          | 6,7          | 6,7          | 6,6          | Burgenlandkreis                       |
| 8,4  | 8,2          | 8,2          | 8,2          | 8,2          | Harz                                  |
| 3,8  | 3,9          | 3,9          | 3,8          | 3,8          | Jerichower Land                       |
| 4,8  | 4,8          | 4,7          | 4,6          | 4,7          | Mansfeld-Südharz                      |
| 4,8  | 4,9          | 5,0          | 5,0          | 5,1          | Saalekreis                            |
| 7,3  | 7,3          | 7,3          | 7,2          | 7,1          | Salzlandkreis                         |
| 5,2  | 5,3          | 5,3          | 5,2          | 5,2          | Stendal                               |
| 4,5  | 4,5          | 4,4          | 4,4          | 4,4          | Wittenberg                            |
| <b>100,0</b>   | <b>100,0</b> | <b>100,0</b> | <b>100,0</b> | <b>100,0</b> | <b>Sachsen-Anhalt</b>                 |
| 40,3   | 40,4         | 40,7         | 41,0         | 41,2         | Kreisfreie Städte                     |
| 59,7   | 59,6         | 59,3         | 59,0         | 58,8         | Landkreise                            |
| <b>Anteil an den Wirtschaftsbereichen insgesamt in %</b> |              |              |              |              |                                       |
| 34,6   | 34,8         | 35,2         | 35,6         | 35,0         | Dessau-Roßlau, Stadt                  |
| 43,2   | 43,6         | 42,8         | 43,1         | 43,6         | Halle (Saale), Stadt                  |
| 38,2   | 38,5         | 39,1         | 39,9         | 39,9         | Magdeburg, Landeshauptstadt           |
| 25,2   | 25,8         | 26,6         | 27,2         | 27,7         | Altmarkkreis Salzwedel                |
| 20,1   | 20,8         | 20,4         | 19,6         | 19,7         | Anhalt-Bitterfeld                     |
| 18,0   | 18,6         | 18,9         | 18,6         | 18,3         | Börde                                 |
| 25,7   | 25,8         | 25,9         | 25,6         | 25,5         | Burgenlandkreis                       |
| 27,7   | 27,6         | 27,4         | 27,7         | 27,9         | Harz                                  |
| 27,7   | 27,8         | 29,2         | 29,2         | 28,6         | Jerichower Land                       |
| 28,1   | 28,4         | 28,4         | 28,4         | 27,7         | Mansfeld-Südharz                      |
| 13,5   | 14,2         | 14,4         | 14,0         | 14,1         | Saalekreis                            |
| 24,8   | 25,9         | 25,8         | 25,5         | 24,7         | Salzlandkreis                         |
| 32,7   | 32,3         | 32,8         | 32,4         | 30,7         | Stendal                               |
| 23,4   | 23,3         | 22,6         | 23,0         | 23,7         | Wittenberg                            |
| <b>27,8</b>  | <b>28,3</b>  | <b>28,4</b>  | <b>28,3</b>  | <b>28,2</b>  | <b>Sachsen-Anhalt</b>                 |
| 39,7   | 40,0         | 40,0         | 40,6         | 40,7         | Kreisfreie Städte                     |
| 23,2   | 23,6         | 23,6         | 23,4         | 23,3         | Landkreise                            |

## 3. Bruttoinlandsprodukt in jeweiligen Preisen je Erwerbstätigen

| Kreisfreie Stadt<br>Landkreis<br>Land | 2000  | 2005          | 2010          | 2011          | 2012          |
|---------------------------------------|---|---------------|---------------|---------------|---------------|
|                                       | <b>EUR</b>                                    |               |               |               |               |
| Dessau-Roßlau, Stadt                  | 35 249  | 41 864        | 45 668        | 48 376        | 49 770        |
| Halle (Saale), Stadt                  | 37 309  | 42 803        | 45 985        | 47 335        | 48 939        |
| Magdeburg, Landeshauptstadt           | 39 044  | 44 005        | 48 445        | 49 760        | 51 357        |
| Altmarkkreis Salzwedel                | 36 763  | 42 203        | 43 979        | 46 391        | 49 781        |
| Anhalt-Bitterfeld                     | 42 208  | 50 094        | 54 917        | 46 419        | 52 525        |
| Börde                                 | 41 192  | 50 077        | 55 670        | 57 382        | 61 292        |
| Burgenlandkreis                       | 40 064  | 44 131        | 50 798        | 52 288        | 55 478        |
| Harz                                  | 40 488  | 45 994        | 45 749        | 48 047        | 48 761        |
| Jerichower Land                       | 41 741  | 49 158        | 49 261        | 52 454        | 54 519        |
| Mansfeld-Südharz                      | 36 784  | 40 419        | 46 717        | 47 070        | 47 790        |
| Saalekreis                            | 48 427  | 59 279        | 64 354        | 64 223        | 64 731        |
| Salzlandkreis                         | 37 543  | 44 266        | 47 687        | 49 081        | 52 915        |
| Stendal                               | 37 341  | 41 712        | 45 808        | 47 217        | 50 766        |
| Wittenberg                            | 37 874  | 45 153        | 50 970        | 53 118        | 54 664        |
| <b>Sachsen-Anhalt</b>                 | <b>39 599</b>                                 | <b>45 909</b> | <b>49 921</b> | <b>50 738</b> | <b>53 081</b> |
| Kreisfreie Städte                     | 37 746  | 43 186        | 47 047        | 48 571        | 50 140        |
| Landkreise                            | 40 421  | 47 114        | 51 179        | 51 678        | 54 356        |
|                                       | <b>Veränderung gegenüber dem Vorjahr um %</b> |               |               |               |               |
| Dessau-Roßlau, Stadt                  | -4,1  | 5,3           | -1,6          | 5,9           | 2,9           |
| Halle (Saale), Stadt                  | -4,6  | 0,1           | 2,4           | 2,9           | 3,4           |
| Magdeburg, Landeshauptstadt           | 2,2   | -1,0          | 3,8           | 2,7           | 3,2           |
| Altmarkkreis Salzwedel                | 0,1   | 0,4           | 1,6           | 5,5           | 7,3           |
| Anhalt-Bitterfeld                     | 6,0   | 4,4           | 12,6          | -15,5         | 13,2          |
| Börde                                 | 1,9   | 5,1           | 4,6           | 3,1           | 6,8           |
| Burgenlandkreis                       | 2,6   | -3,5          | 6,8           | 2,9           | 6,1           |
| Harz                                  | 2,8   | 5,7           | 2,7           | 5,0           | 1,5           |
| Jerichower Land                       | 2,1   | 3,4           | 2,0           | 6,5           | 3,9           |
| Mansfeld-Südharz                      | 6,4   | 2,7           | 9,4           | 0,8           | 1,5           |
| Saalekreis                            | 18,2  | 2,9           | 12,2          | -0,2          | 0,8           |
| Salzlandkreis                         | 5,3   | -2,7          | 4,8           | 2,9           | 7,8           |
| Stendal                               | -0,3  | -0,2          | 4,6           | 3,1           | 7,5           |
| Wittenberg                            | 4,0   | 0,6           | 10,9          | 4,2           | 2,9           |
| <b>Sachsen-Anhalt</b>                 | <b>3,1</b>                                    | <b>1,5</b>    | <b>5,7</b>    | <b>1,6</b>    | <b>4,6</b>    |
| Kreisfreie Städte                     | -1,6  | 0,3           | 2,4           | 3,2           | 3,2           |
| Landkreise                            | 5,1   | 1,9           | 7,1           | 1,0           | 5,2           |

## in den kreisfreien Städten und Landkreisen für die Jahre ab 2000

| 2013  | 2014          | 2015          | 2016          | 2017          | Kreisfreie Stadt<br>Landkreis<br>Land |
|---|---------------|---------------|---------------|---------------|---------------------------------------|
| <b>EUR</b>                                    |               |               |               |               |                                       |
| 51 293  | 53 751        | 55 383        | 56 326        | 59 183        | Dessau-Roßlau, Stadt                  |
| 49 565  | 50 874        | 53 511        | 54 378        | 55 805        | Halle (Saale), Stadt                  |
| 52 043  | 54 741        | 56 119        | 57 121        | 58 221        | Magdeburg, Landeshauptstadt           |
| 51 072  | 52 528        | 52 929        | 53 934        | 55 215        | Altmarkkreis Salzwedel                |
| 58 181  | 58 473        | 61 678        | 64 396        | 65 181        | Anhalt-Bitterfeld                     |
| 63 263  | 63 917        | 64 231        | 67 060        | 68 016        | Börde                                 |
| 55 580  | 57 091        | 58 288        | 60 294        | 60 983        | Burgenlandkreis                       |
| 49 899  | 51 213        | 52 965        | 54 044        | 55 357        | Harz                                  |
| 55 631  | 58 732        | 58 920        | 60 202        | 62 830        | Jerichower Land                       |
| 48 707  | 50 204        | 51 534        | 52 442        | 54 984        | Mansfeld-Südharz                      |
| 64 223  | 65 290        | 68 712        | 71 576        | 75 433        | Saalekreis                            |
| 55 577  | 55 723        | 57 816        | 59 665        | 62 329        | Salzlandkreis                         |
| 51 005  | 54 524        | 56 329        | 57 604        | 61 924        | Stendal                               |
| 55 007  | 57 731        | 60 238        | 61 196        | 61 297        | Wittenberg                            |
| <b>54 333</b>                                 | <b>55 926</b> | <b>57 764</b> | <b>59 313</b> | <b>61 086</b> | <b>Sachsen-Anhalt</b>                 |
| 50 920  | 53 018        | 54 942        | 55 880        | 57 366        | Kreisfreie Städte                     |
| 55 808  | 57 181        | 58 990        | 60 813        | 62 713        | Landkreise                            |
| <b>Veränderung gegenüber dem Vorjahr um %</b> |               |               |               |               |                                       |
| 3,1   | 4,8           | 3,0           | 1,7           | 5,1           | Dessau-Roßlau, Stadt                  |
| 1,3   | 2,6           | 5,2           | 1,6           | 2,6           | Halle (Saale), Stadt                  |
| 1,3   | 5,2           | 2,5           | 1,8           | 1,9           | Magdeburg, Landeshauptstadt           |
| 2,6   | 2,9           | 0,8           | 1,9           | 2,4           | Altmarkkreis Salzwedel                |
| 10,8  | 0,5           | 5,5           | 4,4           | 1,2           | Anhalt-Bitterfeld                     |
| 3,2   | 1,0           | 0,5           | 4,4           | 1,4           | Börde                                 |
| 0,2   | 2,7           | 2,1           | 3,4           | 1,1           | Burgenlandkreis                       |
| 2,3   | 2,6           | 3,4           | 2,0           | 2,4           | Harz                                  |
| 2,0   | 5,6           | 0,3           | 2,2           | 4,4           | Jerichower Land                       |
| 1,9   | 3,1           | 2,6           | 1,8           | 4,8           | Mansfeld-Südharz                      |
| -0,8  | 1,7           | 5,2           | 4,2           | 5,4           | Saalekreis                            |
| 5,0   | 0,3           | 3,8           | 3,2           | 4,5           | Salzlandkreis                         |
| 0,5   | 6,9           | 3,3           | 2,3           | 7,5           | Stendal                               |
| 0,6   | 5,0           | 4,3           | 1,6           | 0,2           | Wittenberg                            |
| <b>2,4</b>                                    | <b>2,9</b>    | <b>3,3</b>    | <b>2,7</b>    | <b>3,0</b>    | <b>Sachsen-Anhalt</b>                 |
| 1,6   | 4,1           | 3,6           | 1,7           | 2,7           | Kreisfreie Städte                     |
| 2,7   | 2,5           | 3,2           | 3,1           | 3,1           | Landkreise                            |

### Noch 3. Bruttoinlandsprodukt in jeweiligen Preisen je Erwerbstäti-

| Kreisfreie Stadt<br>Landkreis<br>Land | 2000                        | 2005       | 2010       | 2011       | 2012       |
|---------------------------------------|-----------------------------|------------|------------|------------|------------|
|                                       | <b>Sachsen-Anhalt = 100</b> |            |            |            |            |
| Dessau-Roßlau, Stadt                  | 89                          | 91         | 91         | 95         | 94         |
| Halle (Saale), Stadt                  | 94                          | 93         | 92         | 93         | 92         |
| Magdeburg, Landeshauptstadt           | 99                          | 96         | 97         | 98         | 97         |
| Altmarkkreis Salzwedel                | 93                          | 92         | 88         | 91         | 94         |
| Anhalt-Bitterfeld                     | 107                         | 109        | 110        | 91         | 99         |
| Börde                                 | 104                         | 109        | 112        | 113        | 115        |
| Burgenlandkreis                       | 101                         | 96         | 102        | 103        | 105        |
| Harz                                  | 102                         | 100        | 92         | 95         | 92         |
| Jerichower Land                       | 105                         | 107        | 99         | 103        | 103        |
| Mansfeld-Südharz                      | 93                          | 88         | 94         | 93         | 90         |
| Saalekreis                            | 122                         | 129        | 129        | 127        | 122        |
| Salzlandkreis                         | 95                          | 96         | 96         | 97         | 100        |
| Stendal                               | 94                          | 91         | 92         | 93         | 96         |
| Wittenberg                            | 96                          | 98         | 102        | 105        | 103        |
| <b>Sachsen-Anhalt</b>                 | <b>100</b>                  | <b>100</b> | <b>100</b> | <b>100</b> | <b>100</b> |
| Kreisfreie Städte                     | 95                          | 94         | 94         | 96         | 94         |
| Landkreise                            | 102                         | 103        | 103        | 102        | 102        |



gen in den kreisfreien Städten und Landkreisen für die Jahre ab 2000

| 2013                        | 2014       | 2015       | 2016       | 2017       | Kreisfreie Stadt<br>Landkreis<br>Land |
|-----------------------------|------------|------------|------------|------------|---------------------------------------|
| <b>Sachsen-Anhalt = 100</b> |            |            |            |            |                                       |
| 94                          | 96         | 96         | 95         | 97         | Dessau-Roßlau, Stadt                  |
| 91                          | 91         | 93         | 92         | 91         | Halle (Saale), Stadt                  |
| 96                          | 98         | 97         | 96         | 95         | Magdeburg, Landeshauptstadt           |
| 94                          | 94         | 92         | 91         | 90         | Altmarkkreis Salzwedel                |
| 107                         | 105        | 107        | 109        | 107        | Anhalt-Bitterfeld                     |
| 116                         | 114        | 111        | 113        | 111        | Börde                                 |
| 102                         | 102        | 101        | 102        | 100        | Burgenlandkreis                       |
| 92                          | 92         | 92         | 91         | 91         | Harz                                  |
| 102                         | 105        | 102        | 101        | 103        | Jerichower Land                       |
| 90                          | 90         | 89         | 88         | 90         | Mansfeld-Südharz                      |
| 118                         | 117        | 119        | 121        | 123        | Saalekreis                            |
| 102                         | 100        | 100        | 101        | 102        | Salzlandkreis                         |
| 94                          | 97         | 98         | 97         | 101        | Stendal                               |
| 101                         | 103        | 104        | 103        | 100        | Wittenberg                            |
| <b>100</b>                  | <b>100</b> | <b>100</b> | <b>100</b> | <b>100</b> | <b>Sachsen-Anhalt</b>                 |
| 94                          | 95         | 95         | 94         | 94         | Kreisfreie Städte                     |
| 103                         | 102        | 102        | 103        | 103        | Landkreise                            |

4. Bruttoinlandsprodukt in jeweiligen Preisen je Einwohner/-in<sup>1</sup> in

| Kreisfreie Stadt<br>Landkreis<br>Land | 2000  | 2005          | 2010          | 2011          | 2012          |
|---------------------------------------|---|---------------|---------------|---------------|---------------|
|                                       | <b>EUR</b>                                    |               |               |               |               |
| Dessau-Roßlau, Stadt                  | 17 041  | 20 329        | 23 796        | 25 448        | 26 296        |
| Halle (Saale), Stadt                  | 20 888  | 23 407        | 25 419        | 25 988        | 26 702        |
| Magdeburg, Landeshauptstadt           | 23 628  | 25 946        | 30 020        | 30 209        | 30 873        |
| Altmarkkreis Salzwedel                | 13 795  | 16 758        | 18 900        | 20 266        | 21 883        |
| Anhalt-Bitterfeld                     | 15 034  | 18 448        | 23 548        | 20 177        | 23 067        |
| Börde                                 | 15 120  | 18 286        | 22 529        | 23 749        | 25 357        |
| Burgenlandkreis                       | 14 314  | 15 308        | 19 259        | 20 005        | 21 501        |
| Harz                                  | 15 374  | 17 445        | 18 640        | 19 757        | 20 215        |
| Jerichower Land                       | 15 421  | 18 768        | 20 222        | 21 541        | 22 557        |
| Mansfeld-Südharz                      | 12 538  | 13 330        | 16 925        | 17 358        | 17 851        |
| Saalekreis                            | 19 339  | 22 764        | 27 736        | 28 287        | 28 812        |
| Salzlandkreis                         | 12 910  | 15 317        | 19 328        | 20 093        | 21 747        |
| Stendal                               | 13 860  | 15 407        | 18 938        | 19 584        | 20 841        |
| Wittenberg                            | 13 792  | 16 191        | 20 096        | 21 139        | 22 134        |
| <b>Sachsen-Anhalt</b>                 | <b>16 232</b>                                 | <b>18 689</b> | <b>22 241</b> | <b>22 755</b> | <b>23 906</b> |
| Kreisfreie Städte                     | 21 317  | 23 926        | 27 084        | 27 673        | 28 393        |
| Landkreise                            | 14 772  | 17 164        | 20 747        | 21 218        | 22 485        |
|                                       | <b>Veränderung gegenüber dem Vorjahr um %</b> |               |               |               |               |
| Dessau-Roßlau, Stadt                  | -3,7  | 5,2           | -0,3          | 6,9           | 3,3           |
| Halle (Saale), Stadt                  | -3,9  | -2,3          | 2,1           | 2,2           | 2,7           |
| Magdeburg, Landeshauptstadt           | 2,6   | -1,2          | 2,4           | 0,6           | 2,2           |
| Altmarkkreis Salzwedel                | -2,0  | 1,2           | 4,6           | 7,2           | 8,0           |
| Anhalt-Bitterfeld                     | 3,3   | 7,1           | 15,8          | -14,3         | 14,3          |
| Börde                                 | 1,6   | 5,2           | 7,7           | 5,4           | 6,8           |
| Burgenlandkreis                       | 1,1   | -3,6          | 8,1           | 3,9           | 7,5           |
| Harz                                  | 2,4   | 4,5           | 3,9           | 6,0           | 2,3           |
| Jerichower Land                       | 0,5   | 4,5           | 3,5           | 6,5           | 4,7           |
| Mansfeld-Südharz                      | 6,3   | 1,7           | 11,0          | 2,6           | 2,8           |
| Saalekreis                            | 13,6  | 3,6           | 14,5          | 2,0           | 1,9           |
| Salzlandkreis                         | 5,6   | -3,1          | 7,0           | 4,0           | 8,2           |
| Stendal                               | -1,3  | 0,5           | 5,5           | 3,4           | 6,4           |
| Wittenberg                            | 4,1   | 0,7           | 11,7          | 5,2           | 4,7           |
| <b>Sachsen-Anhalt</b>                 | <b>2,3</b>                                    | <b>1,4</b>    | <b>7,0</b>    | <b>2,3</b>    | <b>5,1</b>    |
| Kreisfreie Städte                     | -1,1  | -0,8          | 1,9           | 2,2           | 2,6           |
| Landkreise                            | 3,9   | 2,2           | 9,0           | 2,3           | 6,0           |

<sup>1</sup> Die Einwohnerzahlen ab dem Jahr 2011 basieren auf den Ergebnissen des Zensus 2011. Bei den Vorjahren handelt es sich um Rückrechnungsergebnisse der regionalen VGR.

## den kreisfreien Städten und Landkreisen für die Jahre ab 2000

| 2013  | 2014          | 2015          | 2016          | 2017          | Kreisfreie Stadt<br>Landkreis<br>Land |
|---|---------------|---------------|---------------|---------------|---------------------------------------|
| <b>EUR</b>                                    |               |               |               |               |                                       |
| 26 482  | 27 617        | 28 473        | 28 879        | 30 505        | Dessau-Roßlau, Stadt                  |
| 26 938  | 27 349        | 28 576        | 28 914        | 29 368        | Halle (Saale), Stadt                  |
| 31 006  | 32 380        | 32 729        | 33 195        | 33 964        | Magdeburg, Landeshauptstadt           |
| 22 414  | 23 003        | 22 875        | 23 290        | 23 744        | Altmarkkreis Salzwedel                |
| 25 488  | 25 547        | 26 396        | 27 474        | 28 385        | Anhalt-Bitterfeld                     |
| 26 233  | 26 778        | 26 925        | 28 174        | 29 019        | Börde                                 |
| 21 799  | 22 477        | 23 195        | 24 194        | 24 781        | Burgenlandkreis                       |
| 20 851  | 21 533        | 22 302        | 22 809        | 23 575        | Harz                                  |
| 22 963  | 24 249        | 23 876        | 24 265        | 25 385        | Jerichower Land                       |
| 18 350  | 18 850        | 19 185        | 19 702        | 21 077        | Mansfeld-Südharz                      |
| 29 036  | 29 421        | 30 971        | 32 378        | 34 157        | Saalekreis                            |
| 22 694  | 22 827        | 23 579        | 24 541        | 25 691        | Salzlandkreis                         |
| 20 949  | 22 572        | 23 335        | 23 823        | 25 719        | Stendal                               |
| 22 538  | 23 921        | 24 809        | 25 346        | 25 687        | Wittenberg                            |
| <b>24 502</b>                                 | <b>25 224</b> | <b>25 929</b> | <b>26 674</b> | <b>27 651</b> | <b>Sachsen-Anhalt</b>                 |
| 28 585  | 29 521        | 30 322        | 30 730        | 31 494        | Kreisfreie Städte                     |
| 23 195  | 23 836        | 24 493        | 25 332        | 26 365        | Landkreise                            |
| <b>Veränderung gegenüber dem Vorjahr um %</b> |               |               |               |               |                                       |
| 0,7   | 4,3           | 3,1           | 1,4           | 5,6           | Dessau-Roßlau, Stadt                  |
| 0,9   | 1,5           | 4,5           | 1,2           | 1,6           | Halle (Saale), Stadt                  |
| 0,4   | 4,4           | 1,1           | 1,4           | 2,3           | Magdeburg, Landeshauptstadt           |
| 2,4   | 2,6           | -0,6          | 1,8           | 1,9           | Altmarkkreis Salzwedel                |
| 10,5  | 0,2           | 3,3           | 4,1           | 3,3           | Anhalt-Bitterfeld                     |
| 3,5   | 2,1           | 0,5           | 4,6           | 3,0           | Börde                                 |
| 1,4   | 3,1           | 3,2           | 4,3           | 2,4           | Burgenlandkreis                       |
| 3,1   | 3,3           | 3,6           | 2,3           | 3,4           | Harz                                  |
| 1,8   | 5,6           | -1,5          | 1,6           | 4,6           | Jerichower Land                       |
| 2,8   | 2,7           | 1,8           | 2,7           | 7,0           | Mansfeld-Südharz                      |
| 0,8   | 1,3           | 5,3           | 4,5           | 5,5           | Saalekreis                            |
| 4,4   | 0,6           | 3,3           | 4,1           | 4,7           | Salzlandkreis                         |
| 0,5   | 7,7           | 3,4           | 2,1           | 8,0           | Stendal                               |
| 1,8   | 6,1           | 3,7           | 2,2           | 1,3           | Wittenberg                            |
| <b>2,5</b>                                    | <b>2,9</b>    | <b>2,8</b>    | <b>2,9</b>    | <b>3,7</b>    | <b>Sachsen-Anhalt</b>                 |
| 0,7   | 3,3           | 2,7           | 1,3           | 2,5           | Kreisfreie Städte                     |
| 3,2   | 2,8           | 2,8           | 3,4           | 4,1           | Landkreise                            |

#### Noch 4. Bruttoinlandsprodukt in jeweiligen Preisen je Einwohner/-in<sup>1</sup>

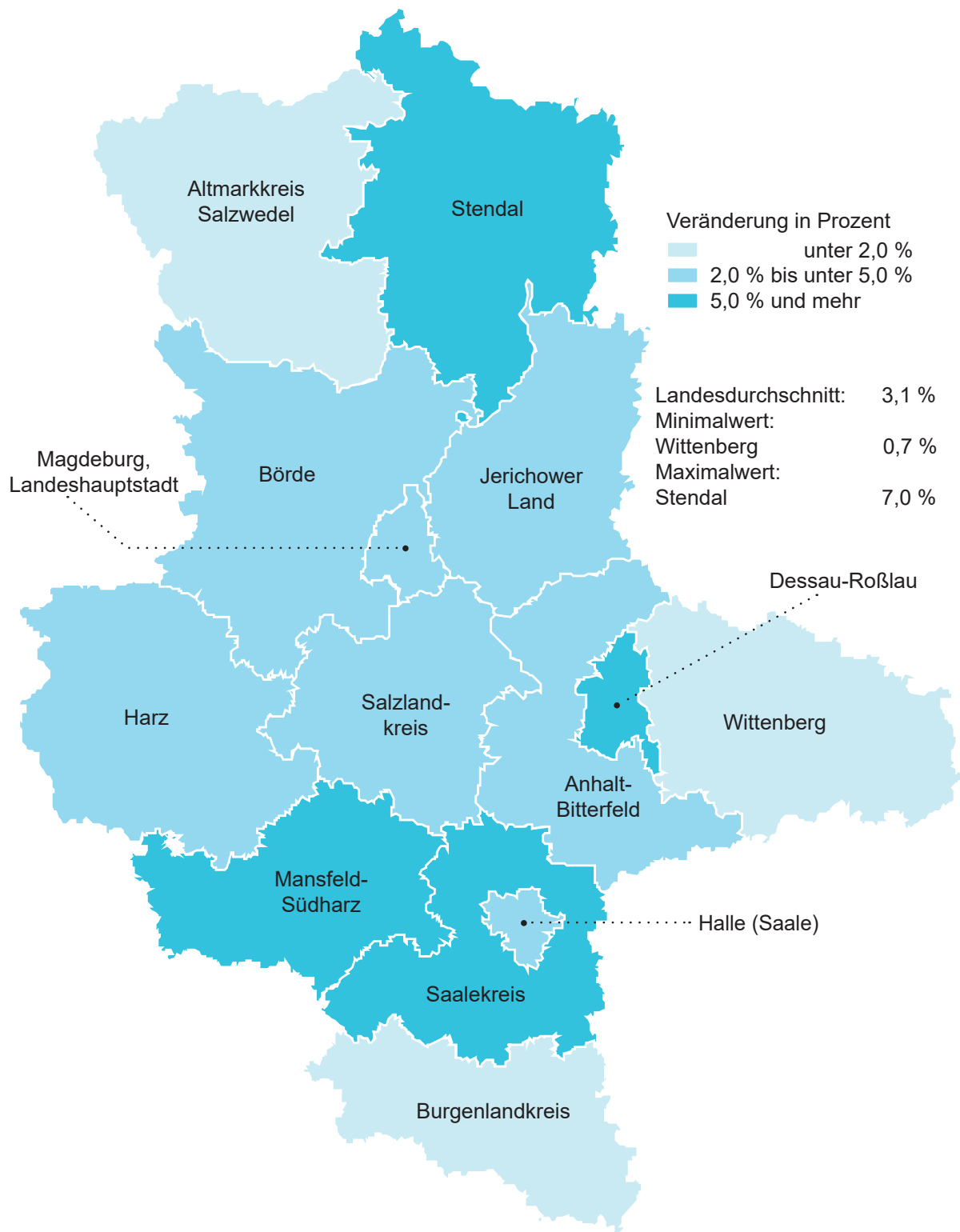
| Kreisfreie Stadt<br>Landkreis<br>Land | 2000                        | 2005       | 2010       | 2011       | 2012       |
|---------------------------------------|-----------------------------|------------|------------|------------|------------|
|                                       | <b>Sachsen-Anhalt = 100</b> |            |            |            |            |
| Dessau-Roßlau, Stadt                  | 105                         | 109        | 107        | 112        | 110        |
| Halle (Saale), Stadt                  | 129                         | 125        | 114        | 114        | 112        |
| Magdeburg, Landeshauptstadt           | 146                         | 139        | 135        | 133        | 129        |
| Altmarkkreis Salzwedel                | 85                          | 90         | 85         | 89         | 92         |
| Anhalt-Bitterfeld                     | 93                          | 99         | 106        | 89         | 96         |
| Börde                                 | 93                          | 98         | 101        | 104        | 106        |
| Burgenlandkreis                       | 88                          | 82         | 87         | 88         | 90         |
| Harz                                  | 95                          | 93         | 84         | 87         | 85         |
| Jerichower Land                       | 95                          | 100        | 91         | 95         | 94         |
| Mansfeld-Südharz                      | 77                          | 71         | 76         | 76         | 75         |
| Saalekreis                            | 119                         | 122        | 125        | 124        | 121        |
| Salzlandkreis                         | 80                          | 82         | 87         | 88         | 91         |
| Stendal                               | 85                          | 82         | 85         | 86         | 87         |
| Wittenberg                            | 85                          | 87         | 90         | 93         | 93         |
| <b>Sachsen-Anhalt</b>                 | <b>100</b>                  | <b>100</b> | <b>100</b> | <b>100</b> | <b>100</b> |
| Kreisfreie Städte                     | 131                         | 128        | 122        | 122        | 119        |
| Landkreise                            | 91                          | 92         | 93         | 93         | 94         |

<sup>1</sup> Die Einwohnerzahlen ab dem Jahr 2011 basieren auf den Ergebnissen des Zensus 2011. Bei den Vorjahren handelt es sich um Rückrechnungsergebnisse der regionalen VGR.

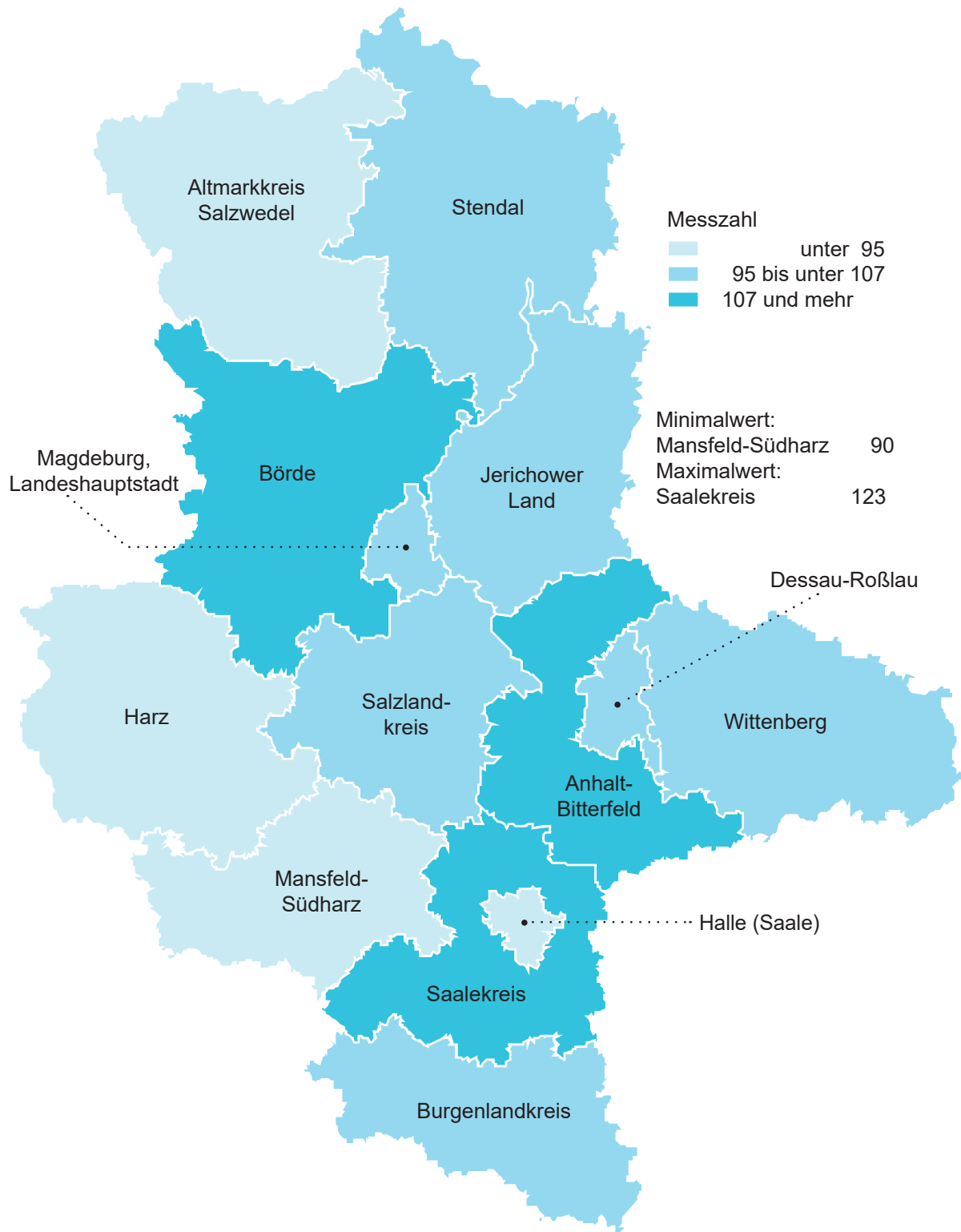
in den kreisfreien Städten und Landkreisen für die Jahre ab 2000

| 2013                        | 2014       | 2015       | 2016       | 2017       | Kreisfreie Stadt<br>Landkreis<br>Land |
|-----------------------------|------------|------------|------------|------------|---------------------------------------|
| <b>Sachsen-Anhalt = 100</b> |            |            |            |            |                                       |
| 108                         | 109        | 110        | 108        | 110        | Dessau-Roßlau, Stadt                  |
| 110                         | 108        | 110        | 108        | 106        | Halle (Saale), Stadt                  |
| 127                         | 128        | 126        | 124        | 123        | Magdeburg, Landeshauptstadt           |
| 91                          | 91         | 88         | 87         | 86         | Altmarkkreis Salzwedel                |
| 104                         | 101        | 102        | 103        | 103        | Anhalt-Bitterfeld                     |
| 107                         | 106        | 104        | 106        | 105        | Börde                                 |
| 89                          | 89         | 89         | 91         | 90         | Burgenlandkreis                       |
| 85                          | 85         | 86         | 86         | 85         | Harz                                  |
| 94                          | 96         | 92         | 91         | 92         | Jerichower Land                       |
| 75                          | 75         | 74         | 74         | 76         | Mansfeld-Südharz                      |
| 119                         | 117        | 119        | 121        | 124        | Saalekreis                            |
| 93                          | 90         | 91         | 92         | 93         | Salzlandkreis                         |
| 85                          | 89         | 90         | 89         | 93         | Stendal                               |
| 92                          | 95         | 96         | 95         | 93         | Wittenberg                            |
| <b>100</b>                  | <b>100</b> | <b>100</b> | <b>100</b> | <b>100</b> | <b>Sachsen-Anhalt</b>                 |
| 117                         | 117        | 117        | 115        | 114        | Kreisfreie Städte                     |
| 95                          | 94         | 94         | 95         | 95         | Landkreise                            |

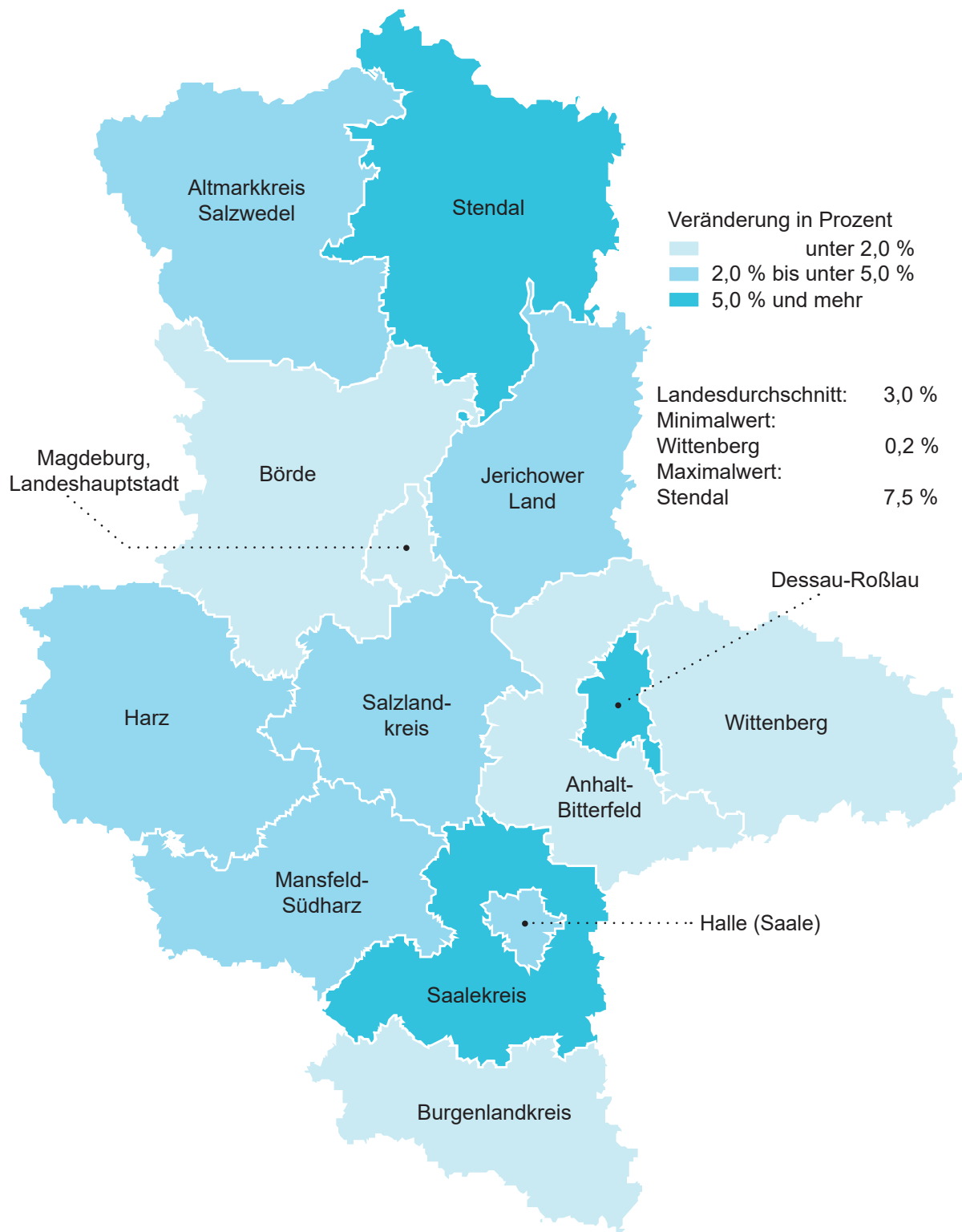
### 1. Veränderung des Bruttoinlandsprodukts in jeweiligen Preisen 2017 gegenüber 2016 in den kreisfreien Städten und Landkreisen



**2. Bruttoinlandsprodukt in jeweiligen Preisen je Erwerbstätigen  
in den kreisfreien Städten und Landkreisen im Jahr 2017  
Messzahl Sachsen-Anhalt = 100**

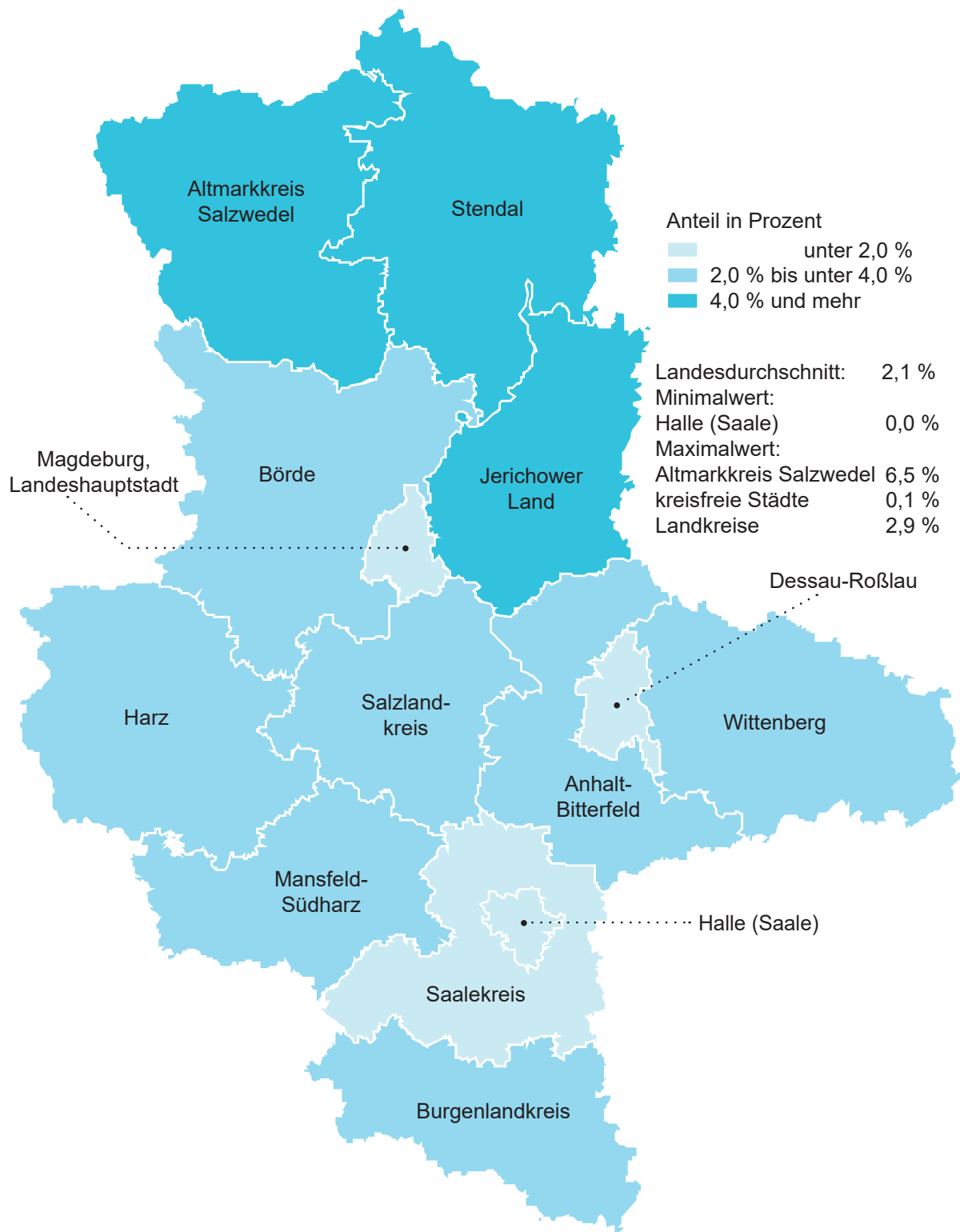


### 3. Veränderung des Bruttoinlandsprodukts je Erwerbstätigen 2017 gegenüber 2016 in den kreisfreien Städten und Landkreisen

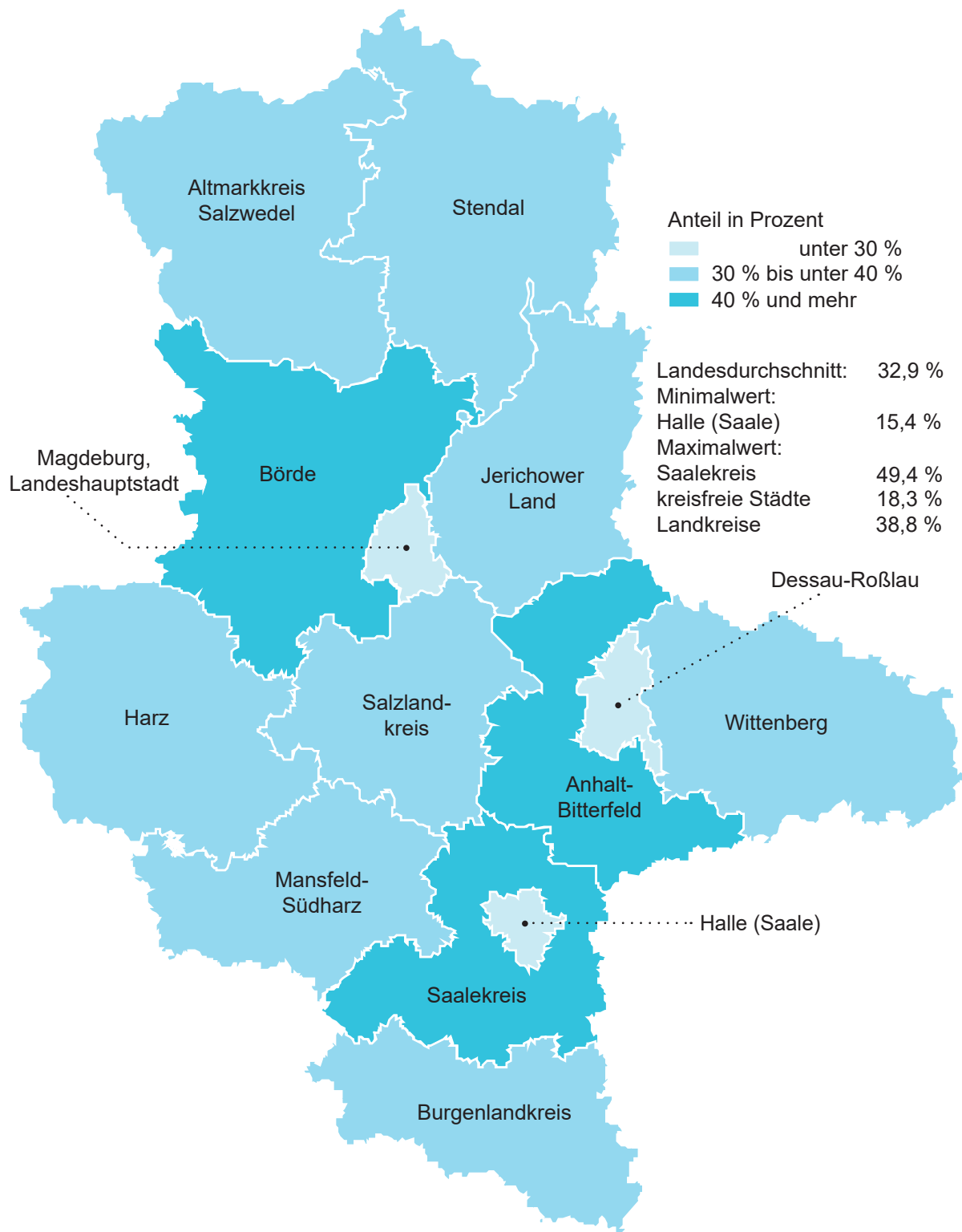




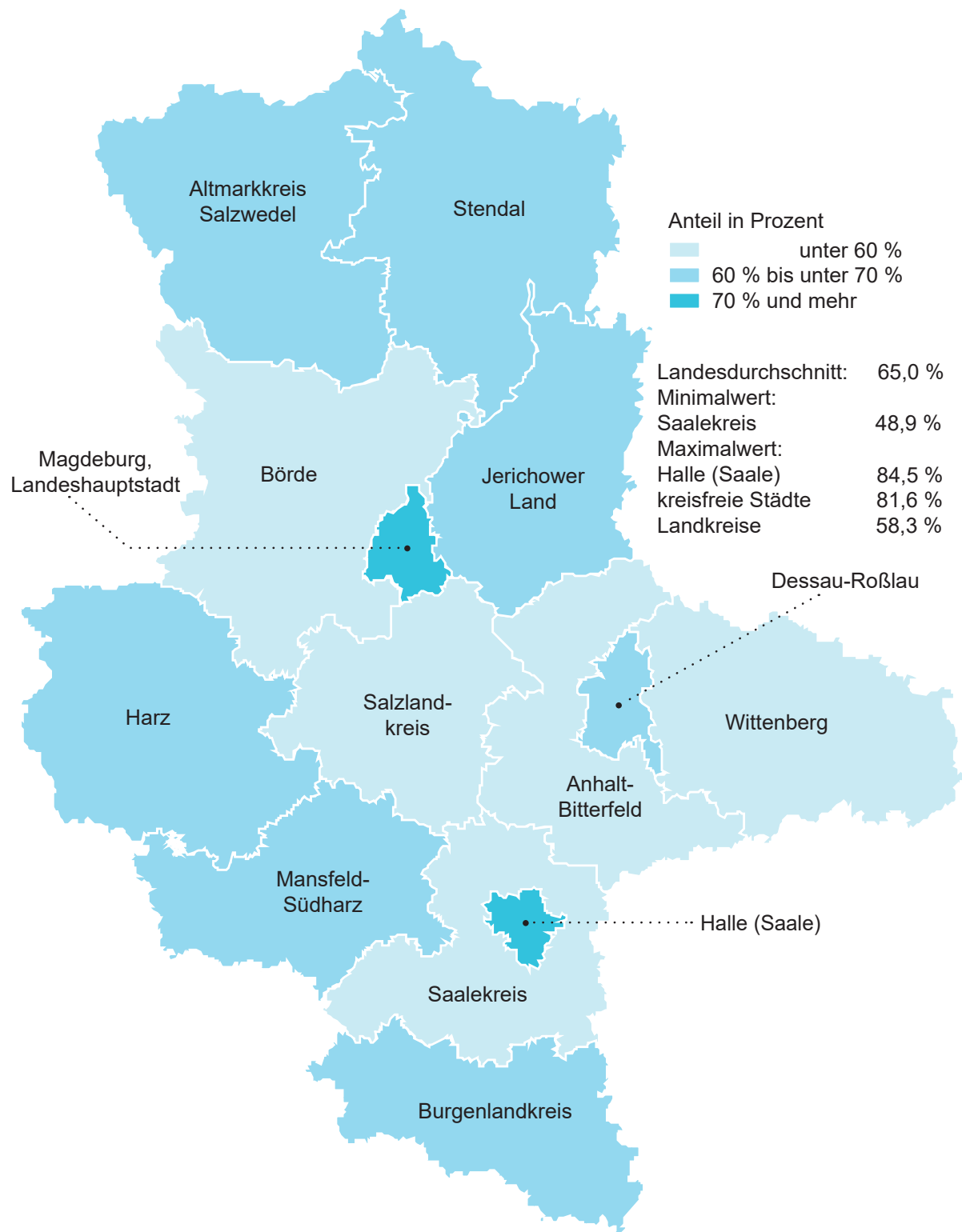
#### 4. Anteil der Land- und Forstwirtschaft, Fischerei an der Wertschöpfung in jeweiligen Preisen im Jahr 2017



### 5. Anteil des Produzierenden Gewerbes an der Wertschöpfung in jeweiligen Preisen im Jahr 2017



## 6. Anteil der Dienstleistungsbereiche an der Wertschöpfung in jeweiligen Preisen im Jahr 2017



# Veröffentlichungen im Statistischen Landesamt Sachsen-Anhalt

Im Monat August 2019 erschienen

| Bestell-Nr. | Kennziffer/Periodizität | Titel   | Preis Print<br>(in EUR) |
|-------------|-------------------------|---|-------------------------|
| 1 Z 0 03    | Z                       | Statistisches Monatsheft 08/2019  | 5,50                    |
| 3 A 1 02    | A I, II, III hj-2/18    | Bevölkerung der Gemeinden Stand: 31.12.2018   | 4,50                    |
| 3 F 1 02    | F I, II j/18            | Baufertigstellungen, Bauabgang und Wohnungsbestand im Wohn- und Nichtwohnbau Jahr 2018  | 4,50                    |
| 3 G 4 01    | G IV m-4/19             | Gäste und Übernachtungen im Reiseverkehr, Beherbergungskapazität April 2019, Januar bis April 2019, Winterhalbjahr 2018/19: Vorläufige Ergebnisse | 7,00                    |
| 3 G 4 01    | G IV m-5/19             | Gäste und Übernachtungen im Reiseverkehr, Beherbergungskapazität Mai 2019, Januar bis Mai 2019, Vorläufige Ergebnisse                             | 6,00                    |
| 3 H 1 01    | H I m-2/19              | Straßenverkehrsunfälle Februar 2019: Vorläufige Ergebnisse  | 6,00                    |
| 3 H 1 01    | H I m-3/19              | Straßenverkehrsunfälle März 2019: Vorläufige Ergebnisse   | 6,00                    |
| 3 H 2 01    | H II m-1/19             | Binnenschifffahrt Januar 2019   | 4,00                    |
| 3 H 2 01    | H II m-2/19             | Binnenschifffahrt Februar 2019  | 4,00                    |
| 3 L 4 08    | L IV j/18               | Ergebnisse der Statistik über Einkünfte der Personengesellschaften und Gemeinschaften Jahr 2014   | 5,00                    |
| 3 M 1 01    | M I vj-2/19             | Verbraucherpreisindex Juni 2019   | 5,00                    |
| 3 Q 3 02    | Q III j/17              | Waren, Bau- und Dienstleistungen für den Umweltschutz Jahr 2017   | 3,00                    |

Alle Veröffentlichungen stehen kostenfrei als PDF-Datei zum Download unter <https://statistik.sachsen-anhalt.de> zur Verfügung, bei einer Bestellung ersetzen Sie bitte die erste Stelle der Bestellnummer durch eine „6“.

