



Gemeindefinanzen

**Einzahlungen und Auszahlungen
Schuldenstände**

**Kassenstatistik
01.01.2019 - 31.03.2019
Schuldenstatistik 31.03.2019**



Statistischer Bericht



Gemeindefinanzen

Einzahlungen und Auszahlungen
Schuldenstände

Kassenstatistik
01.01.2019 - 31.03.2019
Schuldenstatistik 31.03.2019

Land Sachsen-Anhalt

Inhaltsverzeichnis	Seite
Vorbemerkungen	6
Abkürzungsverzeichnis	10
Darstellung - Ergebnis der vierteljährlichen Kassenstatistik 01.01.2019 bis 31.03.2019	
Finanzrechnung kommunale Kernhaushalte insgesamt nach Landessystematik	11
1 Landessystematik	12
1.1 Ergebnisse der vierteljährlichen Kassenstatistik 01.01.2019 bis 31.03.2019 nach Gebietskörperschaftsgruppen und Arten	12
1.1.1 Landessystematik Finanzrechnung mit landesspezifischem Finanzierungssaldo der kommunalen Gruppen	12
1.1.2 Landessystematik Finanzrechnung mit landesspezifischem Finanzierungssaldo der kommunalen Gruppen in EUR je Einwohner/-in	13
1.1.3 Landessystematik Finanzrechnung mit landesspezifischem Finanzierungssaldo der Kommunen	14
1.1.3.1 Landessystematik Finanzrechnung mit landesspezifischem Finanzierungssaldo der Kommunen - Einzahlungen	14
1.1.3.2 Landessystematik Finanzrechnung mit landesspezifischem Finanzierungssaldo der Kommunen - Auszahlungen	20
1.1.3.3 Landessystematik Finanzrechnung mit landesspezifischem Finanzierungssaldo der Kommunen - Salden und Vergleich der Salden	26
1.2 Entwicklung der kassenmäßigen Ein- und Auszahlungen und Saldo 01.01.2019 bis 31.03.2019 im Vergleich zum Vorjahr	32
1.2.1 Landessystematik Entwicklung Finanzrechnung kommunale Kernhaushalte insgesamt	32
1.2.2 Landessystematik Entwicklung Finanzrechnung kreisfreie Städte	33
1.2.3 Landessystematik Entwicklung Finanzrechnung Landkreise	34
1.2.4 Landessystematik Entwicklung Finanzrechnung kreisangehörige Gemeinden einschließlich Verbandsgemeinden	35
1.2.5 Landessystematik Darstellung - Saldo laufende Rechnung nach Gebietskörperschaftsgruppen	36
1.3 Zuordnungsschlüssel Tabellen 1.1 und 1.2	37
1.4 Nettoergebnisse der vierteljährlichen Kassenstatistik 01.01.2019 bis 31.03.2019 nach Gebietskörperschaftsgruppen und Arten	38
1.4.1 Landessystematik Finanzrechnung netto mit landesspezifischem Finanzierungssaldo der kommunalen Gruppen	38
1.4.2 Landessystematik Finanzrechnung netto mit landesspezifischem Finanzierungssaldo der kommunalen Gruppen in EUR je Einwohner/-in	39
1.5 Entwicklung der kassenmäßigen Nettoein- und Nettoauszahlungen und Saldo 01.01.2019 bis 31.03.2019 im Vergleich zum Vorjahr	40
1.5.1 Landessystematik Entwicklung Finanzrechnung netto kommunale Kernhaushalte insgesamt	40
1.5.2 Landessystematik Entwicklung Finanzrechnung netto kreisfreie Städte	41
1.5.3 Landessystematik Entwicklung Finanzrechnung netto Landkreise	42
1.5.4 Landessystematik Entwicklung Finanzrechnung netto kreisangehörige Gemeinden einschließlich Verbandsgemeinden	43
1.6 Zuordnungsschlüssel Netto-Tabellen 1.4 und 1.5	44
1.7 Unterschiede Zuordnung Finanzrechnung zu Finanzrechnung netto	45
1.8 Vierteljährliche Kassenstatistik - Konten / Produktbereiche bzw. -gruppen 01.01.2019 bis 31.03.2019 im Vergleich zum Vorjahr	46
1.8.1 Konten / Produktbereiche bzw. -gruppen kommunale Kernhaushalte insgesamt	46
1.8.1.1 Entwicklung Einzahlungen kommunale Kernhaushalte insgesamt	46
1.8.1.2 Entwicklung Auszahlungen kommunale Kernhaushalte insgesamt	50
1.8.1.3 Entwicklung Auszahlungen für Baumaßnahmen kommunale Kernhaushalte insgesamt	54
1.8.1.4 Entwicklung Auszahlungen für soziale Sicherung kommunale Kernhaushalte insgesamt	57

1.8.2	Konten / Produktbereiche bzw. -gruppen kreisfreie Städte	58
1.8.2.1	Entwicklung Einzahlungen kreisfreie Städte	58
1.8.2.2	Entwicklung Auszahlungen kreisfreie Städte	62
1.8.2.3	Entwicklung Auszahlungen für Baumaßnahmen kreisfreie Städte	66
1.8.2.4	Entwicklung Auszahlungen für soziale Sicherung kreisfreie Städte	69
1.8.3	Konten / Produktbereiche bzw. -gruppen Landkreise	70
1.8.3.1	Entwicklung Einzahlungen Landkreise	70
1.8.3.2	Entwicklung Auszahlungen Landkreise	74
1.8.3.3	Entwicklung Auszahlungen für Baumaßnahmen Landkreise	78
1.8.3.4	Entwicklung Auszahlungen für soziale Sicherung Landkreise	81
1.8.4	Konten / Produktbereiche bzw. -gruppen kreisangehörige Gemeinden einschließlich Verbandsgemeinden	82
1.8.4.1	Entwicklung Einzahlungen kreisangehörige Gemeinden einschließlich Verbandsgemeinden	82
1.8.4.2	Entwicklung Auszahlungen kreisangehörige Gemeinden einschließlich Verbandsgemeinden	86
1.8.4.3	Entwicklung Auszahlungen für Baumaßnahmen kreisangehörige Gemeinden einschließlich Verbandsgemeinden	90
2	Bundessystematik	93
2.1	Ergebnisse der vierteljährlichen Kassenstatistik 01.01.2019 bis 31.03.2019 nach Gebietskörperschaftsgruppen und Arten	93
2.1.1	Eckwerte der kommunalen Gruppen - Einzahlungen	93
2.1.2	Eckwerte der kommunalen Gruppen - Auszahlungen und Finanzierungstätigkeit	94
2.1.3	Eckwerte der kommunalen Gruppen - Einzahlungen in EUR je Einwohner/-in	95
2.1.4	Eckwerte der kommunalen Gruppen - Auszahlungen und Finanzierungstätigkeit in EUR je Einwohner/-in	96
2.2	Entwicklung der kassenmäßigen Ein- und Auszahlungen und Saldo 01.01.2019 bis 31.03.2019 im Vergleich zum Vorjahr	97
2.2.1	Entwicklung Eckwerte kommunale Kernhaushalte insgesamt	97
2.2.1.1	Entwicklung Eckwerte kommunale Kernhaushalte insgesamt - Einzahlungen	97
2.2.1.2	Entwicklung Eckwerte kommunale Kernhaushalte insgesamt - Auszahlungen und Finanzierungstätigkeit	98
2.2.2	Entwicklung Eckwerte kreisfreie Städte	99
2.2.2.1	Entwicklung Eckwerte kreisfreie Städte - Einzahlungen	99
2.2.2.2	Entwicklung Eckwerte kreisfreie Städte - Auszahlungen und Finanzierungstätigkeit	100
2.2.3	Entwicklung Eckwerte Landkreise	101
2.2.3.1	Entwicklung Eckwerte Landkreise - Einzahlungen	101
2.2.3.2	Entwicklung Eckwerte Landkreise - Auszahlungen und Finanzierungstätigkeit	102
2.2.4	Entwicklung Eckwerte kreisangehörige Gemeinden einschließlich Verbandsgemeinden	103
2.2.4.1	Entwicklung Eckwerte kreisangehörige Gemeinden einschließlich Verbandsgemeinden - Einzahlungen	103
2.2.4.2	Entwicklung Eckwerte kreisangehörige Gemeinden einschließlich Verbandsgemeinden - Auszahlungen und Finanzierungstätigkeit	104
2.3	Zuordnungsschlüssel	105
2.3.1	Zuordnungsschlüssel Einzahlungen Tabellen 2.1 und 2.2	105
2.3.2	Zuordnungsschlüssel Auszahlungen und Finanzierungstätigkeit Tabellen 2.1 und 2.2	106
3	Unterschiede Zuordnung	107
3.1	Unterschiede Zuordnung Landessystematik zur Bundessystematik	107
3.1.1	Zuordnung	107
3.1.2	Erläuterungen	108
3.2	Unterschiede Zuordnung Bundessystematik zur Landessystematik	109
3.2.1	Zuordnung - Einzahlungen	109

3.2.2	Zuordnung - Auszahlungen und Finanzierungstätigkeit	110
4	Finanzstatistische Kennzahlen	111
4.1	Einführung	111
4.2	Indikatoren Auszahlungen	111
4.2.1	Bezugsgröße Gesamtauszahlungen	111
4.2.2	Indikator - Investitionsquote	112
4.2.3	Indikator - Personalausgabenquote	113
4.2.4	Indikator - Zinsausgabenquote	114
4.3	Indikatoren Einzahlungen	115
4.3.1	Bezugsgröße Gesamteinzahlungen	115
4.3.2	Indikator - Steuereinnahmequote	116
4.4	Indikatoren Finanzierung	117
4.4.1	Indikator - Deckungsgrad	117
4.4.2	Indikator - Investitionszuweisungsquote	118
4.5	Indikator Belastung - Sozialleistungsquote	119
5	Vierteljährliche Schuldenstatistik zum 31.03.2019	120
5.1	Ergebnisse der vierteljährlichen Schuldenstatistik zum 31.03.2019 nach Gebietskörperschaftsgruppen und Arten	120
5.1.1	Verbindlichkeiten der kommunalen Gruppen	120
5.1.2	Verbindlichkeiten der kommunalen Gruppen in EUR je Einwohner/-in	121
5.1.3	Verbindlichkeiten der Kommunen	122
5.2	Vierteljährliche Schuldenstatistik - Konten zum 31.03.2019 im Vergleich zum Vorjahr	125
5.2.1	Entwicklung Verbindlichkeiten kommunale Kernhaushalte insgesamt	125
5.2.2	Entwicklung Verbindlichkeiten kreisfreie Städte	126
5.2.3	Entwicklung Verbindlichkeiten Landkreise	127
5.2.4	Entwicklung Verbindlichkeiten kreisangehörige Gemeinden einschließlich Verbandsgemeinden	128
	 Anhang	
A 1	Qualitätsbericht "Vierteljährliche Kassenergebnisse des Öffentlichen Gesamthaushalts"	
A 2	Qualitätsbericht "Vorläufiger Schuldenstand des Öffentlichen Gesamthaushalts"	

Vorbemerkungen

Die vierteljährliche Statistik der Ausgaben und Einnahmen der Kommunen (Kassenstatistik) bietet einen zeitnahen Einblick in die Finanzwirtschaft der Gemeinden, Verbandsgemeinden und Landkreise. Die laufenden Aus- und Einzahlungen werden zu jedem Quartalsende kumulativ ermittelt, die Schuldenstände zum Stichtag.

Das Rechnungswesen von Einrichtungen, die außerhalb der Kernhaushalte der Kommunen geführt werden, ist in den Auswertungen nicht berücksichtigt. Der unterschiedliche Ausgliederungsstand und die zugehörigen Zeitpunkte wirken sich auf die Vergleichbarkeit aus. Informationen über außerhalb der kommunalen Haushalte geführte öffentliche Fonds, Einrichtungen und Unternehmen stehen vierteljährlich nur für den Staatssektor zur Verfügung. Die Erhebung aller Einheiten erfolgt bei kaufmännischer Buchführung mit der Jahresabschlussstatistik und bei doppischer oder kameraler Buchführung mit der Jahresrechnungsstatistik zu einem wesentlich späteren Zeitpunkt. Für vierteljährliche Ergebnisse werden keine längerfristigen Reihen geführt. Nach Abschluss der Statistik gibt es keine Korrekturen an den Meldungen oder am Ergebnis. Richtigstellungen während des Jahres sind durch die kumulative Abrechnung automatisch in der nächsten Meldung zum folgenden Quartalsende enthalten. Revisionen sind nicht vorgesehen. Das Jahresergebnis wird im zweitfolgenden Jahr durch die Ergebnisse der Jahresrechnungsstatistik ersetzt. Ab diesem Zeitpunkt sind ausschließlich die Ergebnisse der Jahresrechnungsstatistik zu nutzen. Sie lösen die vorläufigen Kassendaten ab.

Die Ergebnisse der vierteljährlichen Statistik der Ein- und Auszahlungen werden in dieser Veröffentlichung nach Landes- und nach Bundessystematik dargestellt. Die Zusammenfassungen erfolgen nach Gebietskörperschaftsgruppen. Vergleiche zum Vorjahr sind abgebildet.

Systematik der Tabellen

Im **ersten Tabellenteil** sind die statistischen Ergebnisse der Finanzrechnung nach dem geltendem Recht in Sachsen-Anhalt dargestellt. Die Erfassung der verbindlichen Konten und ausgewählter Produktbereiche bzw. -gruppen erfolgt nach den Haushaltssystematiken des Landes Sachsen-Anhalt.

Tabellen 1.1 bis 1.3

Es erfolgt eine korrekte Abgrenzung der Einnahmen und Ausgaben nach Landessystematik. Diese sind in voller Höhe und getrennt voneinander dargestellt, mit Ausnahme der gesetzlich zugelassenen vorab Verrechnungen durch die Kommunen. Die Tabelle 1.3 zeigt, welche Konten und Kontengruppen in den Positionen enthalten sind und wie die Berechnungen durchgeführt werden. Die Nummerierung erfolgt unter der Abkürzung LD, welche für Land Doppik steht.

Tabellen 1.4 bis 1.6

Für Analysezwecke erfolgt eine weitere Darstellung, die als Landessystematik netto betitelt ist. Die Übersicht ist komprimiert, es werden nur die erforderlichen Informationen ausgegeben. Auf nachrichtliche Angaben wird weitestgehend verzichtet, um eine Dopplung gegenüber den vorherigen Tabellen zu vermeiden. In dieser Auswertung sind spezielle korrespondierende Konten verrechnet. Zum einen die Gewerbesteuer mit der Gewerbesteuerumlage (Konto 6013 abzgl. Konto 7341), da sie direkt die Steuer- und Finanzkraft sowie die Steuerschätzung beeinflusst. Zum anderen die positiven und die negativen Schlüsselzuweisungen der Kommunen (Konto 6111 abzgl. Konto 7371), die sich aus dem kommunalen Finanzausgleich des Landes Sachsen-Anhalt ergeben. Diese sind weder Einzahlungen im Land noch dessen Auszahlungen. Die Schuldendiensthilfen des Landes (Konto 6231) gehören systematisch zu den sonstigen Transferleistungen. In dieser Zusammenfassung wird das Konto der investiven Finanzierungstätigkeit zugeordnet. Grund dafür ist die Verbuchung von fiktiven Einzahlungen aus dem 30%igen Anteil der Investitionsbank des Landes Sachsen-Anhalt im Rahmen des Programmes zur Teilentschuldung der kommunalen Haushalte STARK II (Hinweis: Das Programm wurde zum Ende des Jahres 2018 eingestellt.) auf diesem Konto. Die Buchungen bestimmen in der Größenordnung das Konto gegenüber anderen Einnahmen (z. B. Zinsen), so dass für Auswertungszwecke eine Umsetzung in die Finanzierungstätigkeit an dieser Stelle erfolgt ist. Der 30%ige Tilgungszuschuss aus STARK II wird statistisch nicht auf einem gesonderten Konto erfasst. Deshalb kann nur die komplette Umsetzung des Kontos erfolgen. Eine Unschärfe, die unter diesen Bedingungen nicht durch die Statistik zu bereinigen ist. Die Tabelle 1.6 zeigt, entsprechend der Tabelle 1.3, welche Konten und Kontengruppen in den Positionen enthalten sind und wie die

Berechnungen durchgeführt werden. Die Nummerierung erfolgt unter der Abkürzung LDn, welche für Land Doppik netto steht.

Tabelle 1.7

Hier sind die Unterschiede der beiden Varianten nach Landessystematik, LD und LDn, dargestellt.

Tabelle 1.8

Alle Konten sind mit den Beträgen nach dem für das Berichtsjahr gültigen Kontenrahmenplan und den kommunalen Gruppen aufgelistet. Nach dem Finanz- und Personalstatistikgesetz sind von den Kommunen vierteljährlich die Ausgaben für soziale Sicherung und die Baumaßnahmen nach Produktgruppen zu erfassen. Diese Angaben sind ebenfalls in der Tabelle 1.8 enthalten. Die Systematik der Tabellen 1.1 bis 1.6 entspricht geringfügig nicht der Systematik der Tabelle 1.8. Während die Tabelle 1.8 identisch mit der Abgrenzung des Kontenrahmenplanes des Landes Sachsen-Anhalt ist, wurden in den vorhergehenden Tabellen zum Teil andere Entscheidungen für die Ausweisung getroffen. Beispielsweise wurden Ausgleichsleistungen (Kontengruppe 605) in den Zusammenfassungen nicht dem Kontenbereich Steuern und ähnliche Abgaben (60) zugeordnet, sondern systematisch dem Kontenbereich Zuwendungen und Allgemeine Umlagen (61). In Folge kommt es zu unterschiedlichen Beträgen für die Steuern und ähnliche Abgaben in den Tabellen 1.1 bis 1.6 gegenüber der Einzeldarstellung in Tabelle 1.8.

Der **zweite Tabellenteil** bietet einen Überblick über die Ergebnisse nach Bundessystematik. Der für die statistische Abrechnung 2019 verbindliche Kontenrahmenplan des Bundes entspricht nicht dem Kontenrahmenplan des Landes Sachsen-Anhalt. In Folge kommt es zu Unterschieden in den Ergebnissen des Landes und den Veröffentlichungen des Bundesamtes. Die Überführung des Landesergebnisses in das Bundesergebnis erfolgt mittels Schlüsselbrücken (Umsetzern). Das Statistische Bundesamt veröffentlicht die Ergebnisse nach kameraler Systematik und in anderer Abgrenzung in der Fachserie 14 Reihe 2. Zusätzlich erfolgt hier eine Kombination mit der Veröffentlichung der Ergebnisse der Extrahaushalte. Die sogenannten Eckwertetabellen im zweiten Tabellenteil sind bundeseinheitlich abgestimmt. Sie beruhen auf den auf die Systematiken des Bundes angepassten Landesergebnissen. Die dafür notwendigen Umrechnungen sind über die Zuordnungsschlüssel nachvollziehbar.

Die Tabellen des **dritten Tabellenteils** enthalten die Unterschiede zwischen der Landessystematik Doppik (Variante 1) und der Bundessystematik. Die Unterschiede zur Landessystematik Doppik netto sind im Teil der Landestabellen erläutert.

Finanzstatistische Kennzahlen

Finanzstatistische Kennzahlen (Indikatoren) werden sowohl von nationalen Gremien wie dem Stabilitätsrat als auch von internationalen Institutionen wie Eurostat zur Beurteilung der finanziellen Haushaltssituation von Bund, Ländern, Kommunen, gesetzlichen Sozialversicherungen und des Öffentlichen Gesamthaushalts insgesamt herangezogen. Auch viele Nutzer der Finanzstatistiken berechnen Indikatoren und verwenden diese z. B. in Artikeln und Publikationen. Um die Einheitlichkeit von Verfahren und Interpretation sicherzustellen, sind die Berechnungen bundeseinheitlich. Die Vorgaben zur Berechnung der einzelnen Indikatoren werden im **vierten Tabellenteil** detailliert dargestellt, ebenso die Beschreibung der Aussagen, die durch die Ausprägung der einzelnen Indikatoren möglich sind. Die Indikatoren werden ökonomisch definiert und nicht anhand rechtlicher Normen, wie sie beispielsweise in den Haushaltsordnungen vorgegeben. Gründe dafür sind unter anderem mögliche Doppelzählungen und abweichende Definitionen in den verschiedenen Systematiken.

Vierteljährliche Schulden

Der **fünfte Tabellenteil** enthält die Ergebnisse der vierteljährlichen Schuldenstatistik zum Stichtag.

Einzelergebnisse

Für die in diesem Bericht aufgeführten berechneten Ergebnistabellen (Eckwerte) stehen die Daten der einzelnen Landkreise, kreisfreien Städte, Einheitsgemeinden und Verbandsgemeinden einschließlich der ange-

hörigen Gemeinden, in Excel-Form zur Verfügung. Die untersten beiden Verwaltungsebenen (Verbands- und verbandsangehörige Gemeinden) sind dabei aus Gründen der Vergleichbarkeit zusammengefasst. Für die Ergebnisse der Tabellen 1.8, 4 und 5 wird die auszugsweise Bereitstellung auf Anfrage geprüft.

Gesetzliche Grundlagen der Erhebung

- Gesetz über die Statistiken der öffentlichen Finanzen und des Personals im öffentlichen Dienst (Finanz- und Personalstatistikgesetz – FPStatG) in der Fassung der Bekanntmachung vom 22. Februar 2006 (BGBl. I S. 438), zuletzt geändert durch Artikel 2 des Gesetzes vom 2. März 2016 (BGBl. I S. 342)
- Gesetz über die Statistik für Bundeszwecke (Bundesstatistikgesetz – BStatG) in der Fassung der Bekanntmachung vom 20. Oktober 2016 (BGBl. I S. 2394), zuletzt geändert durch Artikel 10 Abs. 5 des Gesetzes vom 30. Oktober 2017 (BGBl. I S. 3618)

Das Statistische Bundesamt stellt interessierten Nutzerinnen und Nutzern eine Sammlung der für die statistischen Aufgaben maßgeblichen Rechtsvorschriften kostenlos zur Verfügung. Sie finden diese im Internet unter: <http://www.destatis.de/>

Methoden

Rechtsgrundlagen

(<https://www.destatis.de/DE/Methoden/Rechtsgrundlagen/Rechtsgrundlagen.html>).

Die landesrechtlichen Regelungen, nach denen die Kommunen des Landes Sachsen-Anhalt die Haushalte führen, sind u. a. im Internet des Statistischen Landesamtes Sachsen-Anhalt zu finden:

<https://statistik.sachsen-anhalt.de/>

Themen

Kommunales

Kommunaler Haushalt/Doppik

(<https://statistik.sachsen-anhalt.de/themen/kommunales/kommunaler-haushaltdoppik/>).

Informationen zur Statistik

Für weiterführende Informationen zur Statistik, den Rechtsgrundlagen und den Begrifflichkeiten sind die Veröffentlichungen des Statistischen Bundesamtes: "Qualitätsbericht Vierteljährliche Kassenergebnisse des Öffentlichen Gesamthaushalts" und "Qualitätsbericht Vorläufiger Schuldenstand des Öffentlichen Gesamthaushalts" beigelegt. Definitionen und finanzstatistischen Fachbegriffe sind ausführlich in der Veröffentlichung des Statistischen Bundesamtes "Fachbegriffe der Finanz- und Personalstatistiken", letzte Veröffentlichung vom Januar 2019, dargestellt. Um auch bei sich wandelnden Rahmenbedingungen relevante und zuverlässige Daten bereitzustellen, werden die Konzepte und Methoden in bestimmten Abständen überarbeitet und im Internetangebot des Statistischen Bundesamtes, Themenbereich: Staat / Öffentliche Finanzen, veröffentlicht.

Finanzstatistische Bereinigung

Bei der Darstellung der für den laufenden Verbrauch dienenden Finanzvorfälle und die auf eine Vermögensänderung hinzielenden Ein- und Auszahlungen ergeben sich durch die Zahlungen zwischen den einzelnen Erhebungseinheiten bei der Zusammenfassung dieser Einheiten zu einer Darstellungsebene Doppelzahlungen. Die finanzstatistische Bereinigung dieser Doppelzahlungen erfolgt dabei nicht bei den einzelnen Einzahlungs- und Auszahlungsarten, sondern global bei den Einzahlungs- und Auszahlungssummen der laufenden Verwaltungstätigkeit bzw. Investitionstätigkeit, indem die darin enthaltenen Zahlungen zwischen den einzelnen Ebenen – in Höhe der Zahlungseingänge – als Gesamtbetrag abgezogen werden. Diese Beträge befinden sich in den Zeilen "Einzahlungen von gleicher Ebene". Eine finanzstatistische Bereinigung lässt sich nur für die Summe der kommunalen Haushalte insgesamt bilden. Bei der Betrachtung einzelner Körperschaftsgruppen oder Größenklassen wäre eine weitere Aufschlüsselung der Zahlungen von Gemeinden und Gemeindeverbänden zur Berechnung der Zahlungen von gleicher Ebene nötig, die die kommunale Haushaltssystematik nicht vorsieht.

Berichtigungen im zweiten Tabellenteil

Der Zuordnungsschlüssel zur Bundessystematik für eine Sozialleistung (Konto 7338) hat sich geändert. In den Tabellen der Auszahlungen und Finanzierungstätigkeit wurden dadurch die Vorjahreswerte berichtigt ausgegeben. Eine Kennzeichnung der betroffenen Vorjahreswerte ist im Bericht erfolgt.

Einwohnerzahlen

	30. Juni 2018
Sachsen-Anhalt insgesamt	2 213 881
davon	
kreisfreie Städte	557 924
Landkreise = kreisangehörige Gemeinden	1 655 957

Erhebungsbogen zur Statistik

Der Erhebungsbogen zur vorliegenden Statistik ist in der PDF-Ausgabe dieses Berichtes enthalten.

Zeichenerklärung und Berechnungshinweis

Zeichenerklärung

- 0 = weniger als die Hälfte von 1 in der letzten besetzten Stelle, jedoch mehr als nichts
- r = berichtigte Zahl
- x = Tabellenfach gesperrt, weil Aussage nicht sinnvoll (keine Aussage möglich)
- = nichts vorhanden (genau Null)
- Σ = Summe
- = Ein Ländervergleich ist an dieser Stelle (im Bereich der Sozialhilfe nach SGB XII) systematisch nicht möglich, da die Sozialagentur Sachsen-Anhalt die Aufgaben des überörtlichen Trägers der Sozialhilfe im Land Sachsen-Anhalt wahrnimmt und ebenfalls Leistungen der Sozialhilfe gewährt. Die Sozialagentur Sachsen-Anhalt wird in dieser Statistik nicht erhoben.

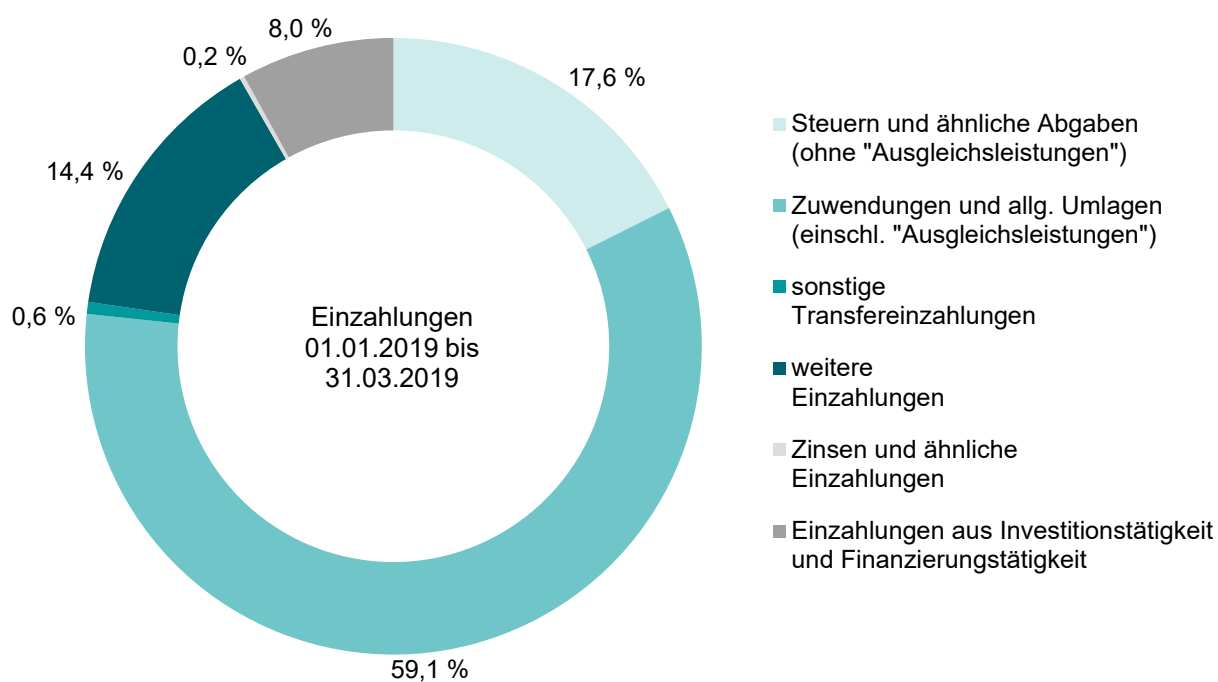
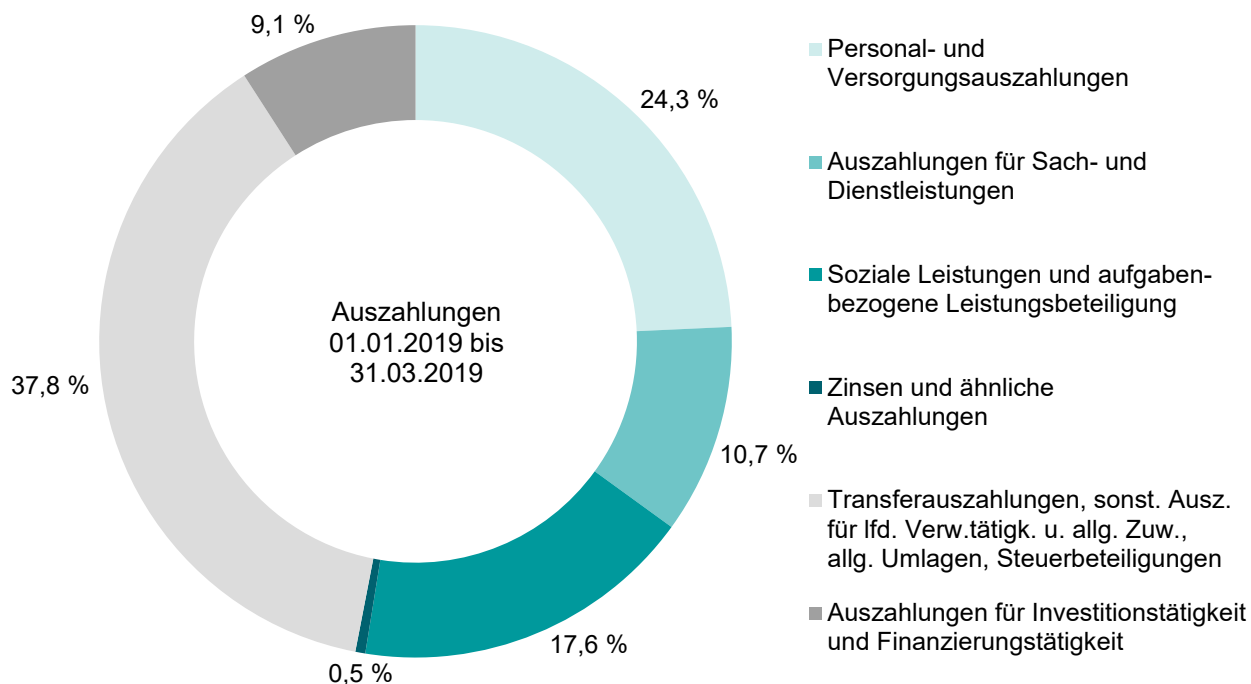
Berechnungshinweis

Im Allgemeinen ist ohne Rücksicht auf die Endsummen auf- bzw. abgerundet worden. Deshalb können sich bei der Summierung von Einzelangaben geringfügige Abweichungen zu den ausgewiesenen Endsummen ergeben. Bei der Aufgliederung der Gesamtheit in Prozent kann die Summe der Einzelwerte wegen Rundens vom Wert 100 % abweichen. Eine Abstimmung auf 100 % erfolgt im Allgemeinen nicht.

Abkürzungsverzeichnis

abzgl.	=	abzüglich
allg.	=	allgemeine
Ausgl.leistungen	=	Ausgleichsleistungen
Ausz.	=	Auszahlungen
AZ	=	Auszahlungen
B	=	Bund
BGBI.	=	Bundesgesetzblatt
bzw.	=	beziehungsweise
dar.	=	darunter
dav.	=	davon
d. h.	=	das heißt
dgl.	=	dergleichen
einschl.	=	einschließlich
Einz.	=	Einzahlungen
Ergänzungszuw.	=	Ergänzungszuweisungen
Erst.	=	Erstattungen
EUR	=	Euro
EZ	=	Einzahlungen
FAG	=	Finanzausgleichsgesetz
Gv.	=	Gemeindeverbände
Inv.	=	Investitionen
Inv.förd.maßn.	=	Investitionsförderungsmaßnahmen
Kg.	=	Kontengruppe
Kostenerst.	=	Kostenerstattungen
Kto.	=	Konto
L	=	Land
LD	=	Land Doppik
LDn	=	Land Doppik netto
lfd.	=	laufende(r)
nachr.	=	nachrichtlich
Nr.	=	Nummer
öff.	=	öffentliche(n)
ÖPNV	=	öffentlicher Personennahverkehr
Schlüsselzuw.	=	Schlüsselzuweisungen
SGB	=	Sozialgesetzbuch
sonst.	=	sonstige(n)
u.	=	und
u. a.	=	unter anderem
Untern.	=	Unternehmen
VBG	=	Verbandsgemeinde
Verw.tätigk.	=	Verwaltungstätigkeit
z. B.	=	zum Beispiel
Zfg.	=	Zusammenfassung
Zuw.	=	Zuweisungen
zugl.	=	zuzüglich

Darstellung - Ergebnis der vierteljährlichen Kassenstatistik 01.01.2019 bis 31.03.2019
Finanzrechnung kommunale Kernhaushalte insgesamt nach Landessystematik



- 1 Landessystematik
 1.1 Ergebnisse der vierteljährlichen Kassenstatistik 01.01.2019 bis 31.03.2019 nach Gebietskörperschaftsgruppen und Arten
 1.1.1 Landessystematik Finanzrechnung mit landesspezifischem Finanzierungssaldo der kommunalen Gruppen

Lfd. Nr.	Bezeichnung - Landessystematik -	Kommunale Kernhaushalte insgesamt	Davon		
			kreisfreie Städte	Landkreise	kreisangehörige Gemeinden einschl. Verbandsgemeinden
1 000 EUR					
LD01	Steuern und ähnliche Abgaben (ohne Kg. 605 "Ausgleichsleistungen")	291 504	77 456	-	214 048
LD01a	dar. Gewerbesteuer	214 095	57 026	-	157 068
LD01b	nachrichtlich: Gewerbesteuer netto (± abzgl. Gewerbesteuerumlage)	213 931	56 600	-	157 331
LD02	Zuwendungen und allgemeine Umlagen (einschl. Kg. 605 "Ausgl.leistungen")	978 396	198 192	542 354	237 850
LD02a	dar. FAG-Leistungen	353 587	100 282	117 731	135 574
LD02b	dar. Schlüsselzuweisungen und besondere Ergänzungszuweisungen	288 563	82 473	92 118	113 972
LD02c	nachrichtlich: negative Schlüsselzuweisungen	13 655	-	-	13 655
LD02d	dar. Kreis-, Verbandsgemeindeumlage	165 932	-	148 817	17 116
LD03	Sonstige Transfereinzahlungen	10 314	2 657	7 040	617
LD04	Weitere Einzahlungen	238 712	58 455	81 676	98 581
LD05	Zinsen und ähnliche Einzahlungen	4 108	553	1 844	1 711
LD06	Einzahlungen laufende Rechnung	1 523 033	337 312	632 914	552 807
LD06a	dar. Einzahlungen vom Land	680 750	191 344	346 161	143 245
LD06b	dar. (abzgl.) Einzahlungen von gleicher Ebene	266 111	x	x	x
LD07	Bereinigte Einzahlungen laufende Rechnung	1 256 922	x	x	x
LD08	Einzahlungen aus Investitionstätigkeit	77 021	18 890	10 295	47 836
LD08a	dar. Einzahlungen aus Zuwendungen für Inv. und Inv.förd.maßn.	63 169	17 044	9 891	36 233
LD08b	dar. Einzahlungen aus Beiträgen und ähnlichen Entgelten	3 747	280	-	3 467
LD09	Einzahlungen aus Finanzierungstätigkeit	56 171	24 229	15 014	16 927
LD10	Einzahlungen Kapitalrechnung	133 192	43 119	25 309	64 763
LD10a	dar. Einzahlungen vom Land	57 258	14 724	9 747	32 788
LD10b	dar. (abzgl.) Einzahlungen von gleicher Ebene	3 053	x	x	x
LD11	Bereinigte Einzahlungen Kapitalrechnung	130 139	x	x	x
LD12	Personal- und Versorgungsauszahlungen	426 519	88 012	117 374	221 133
LD13	Auszahlungen für Sach- und Dienstleistungen	188 411	30 243	50 244	107 924
LD14	Transferauszahlungen, sonst. Ausz. für lfd. Verw.tätigk.	484 377	165 858	220 431	98 089
LD15	Soziale Leistungen und aufgabenbezogene Leistungsbeteiligung	308 454	86 903	221 516	35
LD16	Zinsen und ähnliche Auszahlungen	8 956	3 323	1 859	3 774
LD17	Allgemeine Zuweisungen, Allgemeine Umlagen, Steuerbeteiligungen	180 619	427	-	180 193
LD17a	dar. Gewerbesteuerumlage	164	427	-	-263
LD18	Auszahlungen laufende Rechnung	1 597 335	374 765	611 423	611 147
LD18a	dar. Auszahlungen an das Land	16 939	479	1 839	14 621
LD18b	(abzgl.) Einzahlungen von gleicher Ebene (= LD06b)	266 111	x	x	x
LD19	Bereinigte Auszahlungen laufende Rechnung	1 331 224	x	x	x
LD20	Auszahlungen für Investitionstätigkeit	114 790	24 187	21 876	68 727
LD20a	dar. Sachinvestitionen	106 886	22 182	19 446	65 258
LD21	Auszahlungen aus Finanzierungstätigkeit	45 305	10 774	11 138	23 393
LD22	Auszahlungen Kapitalrechnung	160 095	34 961	33 014	92 120
LD22a	dar. Auszahlungen an das Land	119	-	-	119
LD22b	(abzgl.) Einzahlungen von gleicher Ebene (= LD10b)	3 053	x	x	x
LD23	Bereinigte Auszahlungen Kapitalrechnung	157 043	x	x	x
LD24	Saldo laufende Rechnung	-74 302	-37 453	21 491	-58 340
LD24a	nachrichtlich: Saldo Nettotransfer vom Land	663 811	190 865	344 321	128 625
LD25	Saldo Investitionstätigkeit	-37 770	-5 298	-11 581	-20 891
LD26	Saldo Finanzrechnung ohne Finanzierungstätigkeit	-112 072	-42 751	9 911	-79 232
LD26a	Saldo investive Finanzierungstätigkeit	10 866	13 455	3 876	-6 466
LD27	Saldo Kapitalrechnung	-26 904	8 158	-7 704	-27 357
LD27a	nachrichtlich: Saldo Nettotransfer vom Land	57 139	14 724	9 747	32 669
LD28	Saldo Finanzrechnung insgesamt	-101 206	-29 295	13 787	-85 697

1.1.2 Landessystematik Finanzrechnung mit landesspezifischem Finanzierungssaldo der kommunalen Gruppen in EUR je Einwohner/-in

Lfd. Nr.	Bezeichnung - Landessystematik -	Kommunale Kernhaushalte insgesamt	Kreisfreie Städte	Landkreise	Kreisangehörige Gemeinden einschl. Verbandsgemeinden
LD01	Steuern und ähnliche Abgaben (ohne Kg. 605 "Ausgleichsleistungen")	131,67	138,83	-	129,26
LD01a	dar. Gewerbesteuer	96,71	102,21	-	94,85
LD01b	nachrichtlich: Gewerbesteuer netto (± abzgl. Gewerbesteuerumlage)	96,63	101,45	-	95,01
LD02	Zuwendungen und allgemeine Umlagen (einschl. Kg. 605 "Ausgl.leistungen")	441,94	355,23	327,52	143,63
LD02a	dar. FAG-Leistungen	159,71	179,74	71,10	81,87
LD02b	dar. Schlüsselzuweisungen und besondere Ergänzungszuweisungen	130,34	147,82	55,63	68,83
LD02c	nachrichtlich: negative Schlüsselzuweisungen	6,17	-	-	8,25
LD02d	dar. Kreis-, Verbandsgemeindeumlage	74,95	-	89,87	10,34
LD03	Sonstige Transfereinzahlungen	4,66	4,76	4,25	0,37
LD04	Weitere Einzahlungen	107,83	104,77	49,32	59,53
LD05	Zinsen und ähnliche Einzahlungen	1,86	0,99	1,11	1,03
LD06	Einzahlungen laufende Rechnung	687,95	604,58	382,20	333,83
LD06a	dar. Einzahlungen vom Land	307,49	342,96	209,04	86,50
LD06b	dar. (abzgl.) Einzahlungen von gleicher Ebene	120,20	x	x	x
LD07	Bereinigte Einzahlungen laufende Rechnung	567,75	x	x	x
LD08	Einzahlungen aus Investitionstätigkeit	34,79	33,86	6,22	28,89
LD08a	dar. Einzahlungen aus Zuwendungen für Inv. und Inv.förd.maßn.	28,53	30,55	5,97	21,88
LD08b	dar. Einzahlungen aus Beiträgen und ähnlichen Entgelten	1,69	0,50	-	2,09
LD09	Einzahlungen aus Finanzierungstätigkeit	25,37	43,43	9,07	10,22
LD10	Einzahlungen Kapitalrechnung	60,16	77,28	15,28	39,11
LD10a	dar. Einzahlungen vom Land	25,86	26,39	5,89	19,80
LD10b	dar. (abzgl.) Einzahlungen von gleicher Ebene	1,38	x	x	x
LD11	Bereinigte Einzahlungen Kapitalrechnung	58,78	x	x	x
LD12	Personal- und Versorgungsauszahlungen	192,66	157,75	70,88	133,54
LD13	Auszahlungen für Sach- und Dienstleistungen	85,10	54,21	30,34	65,17
LD14	Transferauszahlungen, sonst. Ausz. für lfd. Verw.tätigk.	218,79	297,28	133,11	59,23
LD15	Soziale Leistungen und aufgabenbezogene Leistungsbeteiligung	139,33	155,76	133,77	0,02
LD16	Zinsen und ähnliche Auszahlungen	4,05	5,96	1,12	2,28
LD17	Allgemeine Zuweisungen, Allgemeine Umlagen, Steuerbeteiligungen	81,58	0,76	-	108,81
LD17a	dar. Gewerbesteuerumlage	0,07	0,76	-	-0,16
LD18	Auszahlungen laufende Rechnung	721,51	671,71	369,23	369,06
LD18a	dar. Auszahlungen an das Land	7,65	0,86	1,11	8,83
LD18b	(abzgl.) Einzahlungen von gleicher Ebene (= LD06b)	120,20	x	x	x
LD19	Bereinigte Auszahlungen laufende Rechnung	601,31	x	x	x
LD20	Auszahlungen für Investitionstätigkeit	51,85	43,35	13,21	41,50
LD20a	dar. Sachinvestitionen	48,28	39,76	11,74	39,41
LD21	Auszahlungen aus Finanzierungstätigkeit	20,46	19,31	6,73	14,13
LD22	Auszahlungen Kapitalrechnung	72,31	62,66	19,94	55,63
LD22a	dar. Auszahlungen an das Land	0,05	-	-	0,07
LD22b	(abzgl.) Einzahlungen von gleicher Ebene (= LD10b)	1,38	x	x	x
LD23	Bereinigte Auszahlungen Kapitalrechnung	70,94	x	x	x
LD24	Saldo laufende Rechnung	-33,56	-67,13	12,98	-35,23
LD24a	nachrichtlich: Saldo Nettotransfer vom Land	299,84	342,10	207,93	77,67
LD25	Saldo Investitionstätigkeit	-17,06	-9,50	-6,99	-12,62
LD26	Saldo Finanzrechnung ohne Finanzierungstätigkeit	-50,62	-76,62	5,98	-47,85
LD26a	Saldo investive Finanzierungstätigkeit	4,91	24,12	2,34	-3,90
LD27	Saldo Kapitalrechnung	-12,15	14,62	-4,65	-16,52
LD27a	nachrichtlich: Saldo Nettotransfer vom Land	25,81	26,39	5,89	19,73
LD28	Saldo Finanzrechnung insgesamt	-45,71	-52,51	8,33	-51,75

1.1.3 Landessystematik Finanzrechnung mit
 1.1.3.1 Landessystematik Finanzrechnung mit

Berichts- stellen- nummer	Kreisfreie Städte Landkreise Einheitsgemeinden Verbandsgemeinden einschl. angehöriger Gemeinden (Zusammenfassung unterste zwei Verwaltungsebenen)	Steuern und ähnliche Abgaben (ohne Kg. 605 "Ausgleichs- leistungen")	Zuwendungen und allg. Umlagen (einschl. Kg. 605 "Ausgleichs- leistungen")	Sonstige Transfer- einzahlungen	Weitere Einzahlungen	Zinsen und ähnliche Einzahlungen
		LD01	LD02	LD03	LD04	LD05
		1 000 EUR				
	kreisfreie Städte					
00100000	Dessau-Roßlau, Stadt	9 729	26 695	279	5 483	33
00200000	Halle (Saale), Stadt	28 510	92 238	1 458	29 489	165
00300000	Magdeburg, Landeshauptstadt	39 217	79 259	920	23 484	354
	Landkreise					
08100000	Altmarkkreis Salzwedel	-	27 274	348	4 274	0
08200000	Landkreis Anhalt-Bitterfeld	-	51 699	1 514	5 371	3
08300000	Landkreis Börde	-	47 470	539	8 997	-
08400000	Burgenlandkreis	-	51 667	460	7 219	37
08500000	Landkreis Harz	-	79 165	686	12 999	16
08600000	Landkreis Jerichower Land	-	27 966	298	4 316	-
08700000	Landkreis Mansfeld-Südharz	-	41 344	619	4 214	907
08800000	Saalekreis	-	60 614	462	12 850	879
08900000	Salzlandkreis	-	79 954	1 141	10 244	-
09000000	Landkreis Stendal	-	35 596	491	5 625	2
09100000	Landkreis Wittenberg	-	39 606	482	5 567	-
	Altmarkkreis Salzwedel					
08103000	Arendsee (Altmark), Stadt	599	751	-	518	9
08113500	Gardelegen, Hansestadt	1 736	3 298	-	1 289	21
08124000	Kalbe (Milde), Stadt	676	1 006	-	583	1
08128000	Klötze, Stadt	958	1 300	-	516	24
08145500	Salzwedel, Hansestadt	2 382	1 768	-	466	-1
08195151	VBG Beetzendorf-Diesdorf	994	2 964	-	867	7
	Landkreis Anhalt-Bitterfeld					
08200500	Aken (Elbe), Stadt	482	966	-	580	2
08201500	Bitterfeld-Wolfen, Stadt	7 040	1 246	-	1 438	86
08218000	Köthen (Anhalt), Stadt	2 676	4 227	-	1 642	4
08224100	Muldestausee	568	1 737	1	584	0
08225600	Osternienburger Land	630	1 297	-	486	1
08230100	Raguhn-Jeßnitz, Stadt	691	1 198	-	377	-
08234000	Sandersdorf-Brehna, Stadt	7 846	947	-	751	-
08237700	Südliches Anhalt, Stadt	1 542	1 302	-	609	1
08243000	Zerbst/Anhalt, Stadt	2 652	1 929	-	1 297	36
08244000	Zörbig, Stadt	1 002	797	-	425	7
	Landkreis Börde					
08304000	Barleben	6 060	642	-	1 519	17
08327000	Haldensleben, Stadt	3 208	1 115	-	1 709	5
08329800	Hohe Börde	2 471	2 021	-	1 262	3
08339000	Niedere Börde	542	754	-	355	2
08341100	Oebisfelde-Weferlingen, Stadt	1 539	3 139	4	674	0
08341500	Oschersleben (Bode), Stadt	2 352	2 319	2	1 139	13
08349000	Sülzetal	2 093	626	-	669	-
08353100	Wanzleben-Börde, Stadt	1 198	1 346	45	815	4
08356500	Wolmirstedt, Stadt	629	821	-	622	1
08395151	VBG Elbe-Heide	1 554	2 909	-	1 363	439
08395252	VBG Flechtingen	2 007	2 828	-	1 756	57
08395353	VBG Obere Aller	1 519	2 832	-	1 682	89
08395454	VBG Westliche Börde	724	2 191	-	799	12

landesspezifischem Finanzierungssaldo der Kommunen
landesspezifischem Finanzierungssaldo der Kommunen - Einzahlungen

Einzahlungen laufende Rechnung	Einzahlungen aus Investitionstätigkeit	Einzahlungen aus Finanzierungstätigkeit	Einzahlungen Kapitalrechnung	Kreisfreie Städte Landkreise Einheitsgemeinden Verbandsgemeinden einschl. angehöriger Gemeinden (Zusammenfassung unterste zwei Verwaltungsebenen)	Berichtsstellennummer
LD06	LD08	LD09	LD10		
1 000 EUR					
42 219	5 642	-	5 642	kreisfreie Städte	
151 859	4 984	23	5 006	Dessau-Roßlau, Stadt	00100000
143 234	8 264	24 207	32 470	Halle (Saale), Stadt	00200000
				Magdeburg, Landeshauptstadt	00300000
				Landkreise	
31 896	813	2 511	3 324	Altmarkkreis Salzwedel	08100000
58 587	919	-	919	Landkreis Anhalt-Bitterfeld	08200000
57 006	691	570	1 261	Landkreis Börde	08300000
59 383	757	-	757	Burgenlandkreis	08400000
92 866	922	4 942	5 865	Landkreis Harz	08500000
32 580	691	-	691	Landkreis Jerichower Land	08600000
47 084	927	4 022	4 949	Landkreis Mansfeld-Südharz	08700000
74 805	1 280	1	1 281	Saalekreis	08800000
91 338	1 715	2 968	4 682	Salzlandkreis	08900000
41 714	949	-	949	Landkreis Stendal	09000000
45 655	631	-	631	Landkreis Wittenberg	09100000
				Altmarkkreis Salzwedel	
1 877	149	-	149	Arendsee (Altmark), Stadt	08103000
6 344	420	-	420	Gardelegen, Hansestadt	08113500
2 266	353	-	353	Kalbe (Milde), Stadt	08124000
2 798	141	-	141	Klötze, Stadt	08128000
4 615	261	-	261	Salzwedel, Hansestadt	08145500
4 832	252	-	252	VBG Beetzendorf-Diesdorf	08195151
				Landkreis Anhalt-Bitterfeld	
2 030	333	-	333	Aken (Elbe), Stadt	08200500
9 810	1 964	-	1 964	Bitterfeld-Wolfen, Stadt	08201500
8 549	262	-	262	Köthen (Anhalt), Stadt	08218000
2 890	263	-	263	Muldestausee	08224100
2 414	109	1	110	Osternienburger Land	08225600
2 266	110	-	110	Raguhn-Jeßnitz, Stadt	08230100
9 544	1 979	-	1 979	Sandersdorf-Brehna, Stadt	08234000
3 455	182	-	182	Südliches Anhalt, Stadt	08237700
5 914	584	8	592	Zerbst/Anhalt, Stadt	08243000
2 231	103	-	103	Zörbig, Stadt	08244000
				Landkreis Börde	
8 238	143	33	176	Barleben	08304000
6 038	315	897	1 212	Haldensleben, Stadt	08327000
5 757	875	-	875	Hohe Börde	08329800
1 654	448	1 005	1 453	Niedere Börde	08339000
5 357	194	-	194	Oebisfelde-Weferlingen, Stadt	08341100
5 825	310	-	310	Oschersleben (Bode), Stadt	08341500
3 388	117	-	117	Sülzetal	08349000
3 409	156	-	156	Wanzleben-Börde, Stadt	08353100
2 072	246	-	246	Wolmirstedt, Stadt	08356500
6 266	335	3	338	VBG Elbe-Heide	08395151
6 648	419	947	1 366	VBG Flechtingen	08395252
6 121	660	-	660	VBG Obere Aller	08395353
3 725	119	5	124	VBG Westliche Börde	08395454

Noch 1.1.3.1 Landessystematik Finanzrechnung mit

Berichts- stellen- nummer	Einheitsgemeinden Verbandsgemeinden einschl. angehöriger Gemeinden (Zusammenfassung unterste zwei Verwaltungsebenen)	Steuern und ähnliche Abgaben (ohne Kg. 605 "Ausgleichs- leistungen")	Zuwendungen und allg. Umlagen (einschl. Kg. 605 "Ausgleichs- leistungen")	Sonstige Transfer- einzahlungen	Weitere Einzahlungen	Zinsen und ähnliche Einzahlungen
		LD01	LD02	LD03	LD04	LD05
		1 000 EUR				
	Burgenlandkreis					
08413000	Elsteraue	1 680	995	-	305	5
08423500	Hohenmölsen, Stadt	-511	1 462	-	474	2
08431500	Lützen, Stadt	3 610	970	-	652	12
08435500	Naumburg (Saale), Stadt	2 537	9 011	-	1 849	7
08449000	Teuchern, Stadt	241	1 740	-	571	6
08455000	Weißenfels, Stadt	4 973	8 622	-	2 205	171
08459000	Zeitz, Stadt	2 901	6 404	149	1 924	2
08495151	VBG An der Finne	864	3 914	-	734	2
08495252	VBG Droyßiger-Zeitzer Forst	508	2 788	-	596	2
08495353	VBG Unstruttal	1 909	5 079	-	831	1
08495454	VBG Wethautal	1 043	2 689	97	592	2
	Landkreis Harz					
08504000	Ballenstedt, Stadt	777	998	-	437	1
08505500	Blankenburg (Harz), Stadt	1 433	2 260	13	1 145	7
08511000	Falkenstein/Harz, Stadt	456	449	-	351	-
08513500	Halberstadt, Stadt	4 040	7 544	-	2 114	108
08514500	Harzgerode, Stadt	1 439	466	5	373	1
08518500	Huy	526	688	-	211	1
08519000	Ilseburg (Harz), Stadt	950	452	-	887	3
08522700	Nordharz	473	1 226	-	525	3
08522800	Oberharz am Brocken, Stadt	660	1 209	-	495	3
08523000	Osterwieck, Stadt	865	1 441	25	644	7
08523500	Quedlinburg, Welterbestadt	2 575	3 637	-	1 423	2
08533000	Thale, Stadt	2 138	1 078	-	1 072	9
08537000	Wernigerode, Stadt	4 214	3 353	-	3 126	17
08595151	VBG Vorharz	796	1 348	-	601	1
	Landkreis Jerichower Land					
08600500	Biederitz	831	789	-	402	6
08601500	Burg, Stadt	3 597	2 565	-	1 218	25
08603500	Elbe-Parey	306	1 188	-	561	6
08604000	Genthin, Stadt	1 491	1 466	-	909	-1
08605500	Gommern, Stadt	887	641	-	450	1
08608000	Jerichow, Stadt	420	1 097	-	591	0
08614000	Möckern, Stadt	2 153	1 436	9	685	3
08614500	Möser	423	559	-	594	2
	Landkreis Mansfeld-Südharz					
08701500	Allstedt, Stadt	447	776	-	455	1
08703100	Arnstein, Stadt	496	870	-	380	1
08713000	Eisleben, Lutherstadt	2 131	3 365	-	1 223	26
08716500	Gerbstedt, Stadt	718	582	-	459	0
08722000	Hettstedt, Stadt	1 657	1 438	-	521	9
08727500	Mansfeld, Stadt	651	1 168	-	393	7
08737000	Sangerhausen, Stadt	2 263	4 755	-	1 297	4
08738600	Seegebiet Mansfelder Land	518	984	-	346	0
08741200	Südharz	873	971	145	768	1
08795151	VBG Goldene Aue	1 335	1 762	7	744	2
08795252	VBG Mansfelder Grund-Helbra	866	3 027	-	445	1

landesspezifischem Finanzierungssaldo der Kommunen - Einzahlungen

Einzahlungen laufende Rechnung	Einzahlungen aus Investitionstätigkeit	Einzahlungen aus Finanzierungstätigkeit	Einzahlungen Kapitalrechnung	Einheitsgemeinden Verbandsgemeinden einschl. angehöriger Gemeinden (Zusammenfassung unterste zwei Verwaltungsebenen)	Berichts- stellen- nummer
LD06	LD08	LD09	LD10		
1 000 EUR					
				Burgenlandkreis	
2 985	147	-	147	Elsteraue	08413000
1 426	149	-	149	Hohenmölsen, Stadt	08423500
5 245	121	-	121	Lützen, Stadt	08431500
13 405	1 674	-	1 674	Naumburg (Saale), Stadt	08435500
2 557	159	-	159	Teuchern, Stadt	08449000
15 971	2 005	-	2 005	Weißenfels, Stadt	08455000
11 381	1 461	2 546	4 007	Zeitz, Stadt	08459000
5 513	1 493	-	1 493	VBG An der Finne	08495151
3 894	558	-	558	VBG Droyßiger-Zeitzer Forst	08495252
7 820	271	-	271	VBG Unstruttal	08495353
4 422	416	-	416	VBG Wethautal	08495454
				Landkreis Harz	
2 213	136	-	136	Ballenstedt, Stadt	08504000
4 858	312	-	312	Blankenburg (Harz), Stadt	08505500
1 256	84	-	84	Falkenstein/Harz, Stadt	08511000
13 807	737	-	737	Halberstadt, Stadt	08513500
2 284	126	-	126	Harzgerode, Stadt	08514500
1 426	157	-	157	Huy	08518500
2 292	296	-	296	Ilseburg (Harz), Stadt	08519000
2 227	87	-	87	Nordharz	08522700
2 367	160	197	357	Oberharz am Brocken, Stadt	08522800
2 982	166	0	166	Osterwieck, Stadt	08523000
7 638	976	1 306	2 282	Quedlinburg, Welterbestadt	08523500
4 298	410	-	410	Thale, Stadt	08533000
10 710	493	-	493	Wernigerode, Stadt	08537000
2 746	193	-	193	VBG Vorharz	08595151
				Landkreis Jerichower Land	
2 027	267	-	267	Biederitz	08600500
7 404	750	-	750	Burg, Stadt	08601500
2 063	235	-	235	Elbe-Parey	08603500
3 865	239	-	239	Genthin, Stadt	08604000
1 980	312	-	312	Gommern, Stadt	08605500
2 108	320	0	320	Jerichow, Stadt	08608000
4 286	279	-	279	Möckern, Stadt	08614000
1 578	489	1 101	1 590	Möser	08614500
				Landkreis Mansfeld-Südharz	
1 679	101	-	101	Allstedt, Stadt	08701500
1 746	84	-	84	Arnstein, Stadt	08703100
6 746	223	-	223	Eisleben, Lutherstadt	08713000
1 759	93	-	93	Gerbstedt, Stadt	08716500
3 625	355	950	1 305	Hettstedt, Stadt	08722000
2 219	102	-	102	Mansfeld, Stadt	08727500
8 319	339	-	339	Sangerhausen, Stadt	08737000
1 848	228	-	228	Seegebiet Mansfelder Land	08738600
2 758	148	-	148	Südharz	08741200
3 850	141	2 412	2 552	VBG Goldene Aue	08795151
4 340	365	-	365	VBG Mansfelder Grund-Helbra	08795252

Noch 1.1.3.1 Landessystematik Finanzrechnung mit

Berichts- stellen- nummer	Einheitsgemeinden Verbandsgemeinden einschl. angehöriger Gemeinden (Zusammenfassung unterste zwei Verwaltungsebenen)	Steuern und ähnliche Abgaben (ohne Kg. 605 "Ausgleichs- leistungen")	Zuwendungen und allg. Umlagen (einschl. Kg. 605 "Ausgleichs- leistungen")	Sonstige Transfer- einzahlungen	Weitere Einzahlungen	Zinsen und ähnliche Einzahlungen
		LD01	LD02	LD03	LD04	LD05
		1 000 EUR				
	Saalekreis					
08802000	Bad Dürrenberg, Stadt	636	1 890	-	484	8
08802500	Bad Lauchstädt, Goethestadt	793	1 159	73	337	0
08806500	Braunsbedra, Stadt	878	1 801	-	289	0
08815000	Kabelsketal	1 603	901	-	385	-
08819500	Landsberg, Stadt	4 358	1 369	-	1 007	0
08820500	Leuna, Stadt	18 591	1 245	-	988	6
08821600	Wettin-Löbejün, Stadt	720	1 647	-	721	6
08822000	Merseburg, Stadt	3 589	4 276	-	1 308	18
08823500	Mücheln (Geiseltal), Stadt	562	904	-	289	2
08829500	Petersberg	662	840	-	799	0
08830500	Querfurt, Stadt	823	917	-	352	3
08831900	Salzatal	1 275	1 006	-	426	3
08833000	Schkopau	3 564	1 134	-	563	11
08836500	Teutschenthal	1 193	1 106	-	662	-
08895151	VBG Weida-Land	1 214	1 825	-	451	10
	Salzlandkreis					
08901500	Aschersleben, Stadt	2 983	4 657	0	2 382	79
08902600	Barby, Stadt	953	2 042	20	331	4
08903000	Bernburg (Saale), Stadt	4 750	6 027	-	2 228	12
08904200	Bördeland	945	1 135	-	580	0
08905500	Calbe (Saale), Stadt	986	1 209	-	594	12
08917500	Hecklingen, Stadt	421	1 034	-	377	1
08919500	Könnern, Stadt	574	1 446	-	525	4
08923500	Nienburg (Saale), Stadt	574	511	1	320	0
08930500	Schönebeck (Elbe), Stadt	3 510	5 754	-	2 466	15
08930700	Seeland, Stadt	1 048	1 088	-	290	2
08931000	Staßfurt, Stadt	6 287	2 996	-	1 348	90
08995151	VBG Egelner Mulde	988	2 857	-	385	0
08995252	VBG Saale-Wipper	1 002	2 226	1	669	2
	Landkreis Stendal					
09007000	Bismark (Altmark), Stadt	620	1 350	-	576	3
09022500	Havelberg, Hansestadt	574	919	1	362	5
09041500	Osterburg (Altmark), Hansestadt	1 124	712	-	533	4
09053500	Stendal, Hansestadt	5 154	7 718	-	2 527	11
09054600	Tangerhütte, Stadt	663	1 588	-	694	9
09055000	Tangermünde, Stadt	942	918	-	348	3
09095151	VBG Arneburg-Goldbeck	1 689	1 091	2	471	3
09095252	VBG Elbe-Havel-Land	505	2 652	-	1 042	1
09095353	VBG Seehausen (Altmark)	748	2 519	18	589	1
	Landkreis Wittenberg					
09101000	Annaburg, Stadt	436	974	-	262	1
09102000	Bad Schmiedeberg, Stadt	535	905	-	487	2
09106000	Coswig (Anhalt), Stadt	1 457	935	-	495	5
09111000	Gräfenhainichen, Stadt	1 384	1 513	-	521	35
09114500	Jessen (Elster), Stadt	1 529	1 548	-	708	7
09116000	Kemberg, Stadt	901	1 412	-	571	1
09124100	Oranienbaum-Wörlitz, Stadt	836	1 179	-	456	1
09137500	Wittenberg, Lutherstadt	7 176	4 734	-	2 409	17
09139100	Zahna-Elster, Stadt	766	637	-	602	1

landesspezifischem Finanzierungssaldo der Kommunen - Einzahlungen

Einzahlungen laufende Rechnung	Einzahlungen aus Investitionstätigkeit	Einzahlungen aus Finanzierungstätigkeit	Einzahlungen Kapitalrechnung	Einheitsgemeinden Verbandsgemeinden einschl. angehöriger Gemeinden (Zusammenfassung unterste zwei Verwaltungsebenen)	Berichts- stellen- nummer
LD06	LD08	LD09	LD10		
1 000 EUR					
				Saalekreis	
3 018	1 318	-	1 318	Bad Dürrenberg, Stadt	08802000
2 363	107	-	107	Bad Lauchstädt, Goethestadt	08802500
2 969	104	-	104	Braunsbedra, Stadt	08806500
2 889	85	-	85	Kabelsketal	08815000
6 733	156	320	476	Landsberg, Stadt	08819500
20 831	181	-	181	Leuna, Stadt	08820500
3 094	156	-	156	Wettin-Löbejün, Stadt	08821600
9 191	433	-	433	Merseburg, Stadt	08822000
1 757	165	-	165	Mücheln (Geiseltal), Stadt	08823500
2 301	162	469	630	Petersberg	08829500
2 095	160	-	160	Querfurt, Stadt	08830500
2 710	262	-	262	Salzatal	08831900
5 272	166	-	166	Schkopau	08833000
2 962	518	-	518	Teutschenthal	08836500
3 500	110	-	110	VBG Weida-Land	08895151
				Salzlandkreis	
10 101	921	14	935	Aschersleben, Stadt	08901500
3 349	251	152	403	Barby, Stadt	08902600
13 016	663	-	663	Bernburg (Saale), Stadt	08903000
2 660	151	-	151	Bördeland	08904200
2 801	407	-	407	Calbe (Saale), Stadt	08905500
1 834	81	-	81	Hecklingen, Stadt	08917500
2 549	95	-	95	Könnern, Stadt	08919500
1 406	104	-	104	Nienburg (Saale), Stadt	08923500
11 746	474	-	474	Schönebeck (Elbe), Stadt	08930500
2 428	202	19	220	Seeland, Stadt	08930700
10 720	359	-	359	Staßfurt, Stadt	08931000
4 231	160	116	276	VBG Egelner Mulde	08995151
3 900	158	13	171	VBG Saale-Wipper	08995252
				Landkreis Stendal	
2 549	756	-	756	Bismark (Altmark), Stadt	09007000
1 862	241	-	241	Havelberg, Hansestadt	09022500
2 373	698	0	698	Osterburg (Altmark), Hansestadt	09041500
15 409	1 095	-	1 095	Stendal, Hansestadt	09053500
2 954	369	-	369	Tangerhütte, Stadt	09054600
2 211	109	-	109	Tangermünde, Stadt	09055000
3 256	289	37	326	VBG Arneburg-Goldbeck	09095151
4 201	2 004	285	2 289	VBG Elbe-Havel-Land	09095252
3 874	762	-	762	VBG Seehausen (Altmark)	09095353
				Landkreis Wittenberg	
1 672	727	-	727	Annaburg, Stadt	09101000
1 929	124	-	124	Bad Schmiedeberg, Stadt	09102000
2 891	179	-	179	Coswig (Anhalt), Stadt	09106000
3 454	298	-	298	Gräfenhainichen, Stadt	09111000
3 792	437	300	737	Jessen (Elster), Stadt	09114500
2 885	603	-	603	Kemberg, Stadt	09116000
2 473	103	-	103	Oranienbaum-Wörlitz, Stadt	09124100
14 335	1 130	3 791	4 921	Wittenberg, Lutherstadt	09137500
2 006	144	-	144	Zahna-Elster, Stadt	09139100

1.1.3.2 Landessystematik Finanzrechnung mit

Berichts- stellen- nummer	Kreisfreie Städte Landkreise Einheitsgemeinden Verbandsgemeinden einschl. angehöriger Gemeinden (Zusammenfassung unterste zwei Verwaltungsebenen)	Personal- und Versorgungs- auszahlungen	Auszahlungen für Sach- und Dienstleistungen	Transferaus- zahlungen, sonst. Ausz. für lfd. Verw.tätigk.	Soziale Leistungen und aufgaben- bezogene Leistungs- beteiligung	Zinsen und ähnliche Auszahlungen
		LD12	LD13	LD14	LD15	LD16
		1 000 EUR				
	kreisfreie Städte					
00100000	Dessau-Roßlau, Stadt	14 631	4 809	16 835	8 733	65
00200000	Halle (Saale), Stadt	36 742	16 110	69 722	46 105	1 385
00300000	Magdeburg, Landeshauptstadt	36 639	9 324	79 301	32 066	1 873
	Landkreise					
08100000	Altmarkkreis Salzwedel	6 394	4 216	10 756	7 911	65
08200000	Landkreis Anhalt-Bitterfeld	11 500	5 652	15 455	15 386	316
08300000	Landkreis Börde	12 636	4 762	24 948	11 832	100
08400000	Burgenlandkreis	13 023	4 557	31 719	19 493	80
08500000	Landkreis Harz	12 931	5 595	30 275	37 518	272
08600000	Landkreis Jerichower Land	6 744	5 530	10 921	6 687	53
08700000	Landkreis Mansfeld-Südharz	11 402	2 074	15 317	17 468	62
08800000	Saalekreis	12 310	7 288	25 592	33 369	696
08900000	Salzlandkreis	11 742	3 762	24 985	45 601	97
09000000	Landkreis Stendal	9 224	2 806	15 416	13 259	69
09100000	Landkreis Wittenberg	9 468	4 003	15 046	12 993	48
	Altmarkkreis Salzwedel					
08103000	Arendsee (Altmark), Stadt	991	442	334	-	1
08113500	Gardelegen, Hansestadt	3 107	1 044	538	-	8
08124000	Kalbe (Milde), Stadt	1 036	537	268	-	10
08128000	Klötze, Stadt	1 411	578	202	-	7
08145500	Salzwedel, Hansestadt	2 073	1 265	1 435	-	26
08195151	VBG Beetzendorf-Diesdorf	2 115	757	480	-	2
	Landkreis Anhalt-Bitterfeld					
08200500	Aken (Elbe), Stadt	1 004	744	364	-	15
08201500	Bitterfeld-Wolfen, Stadt	4 443	3 111	2 382	-	89
08218000	Köthen (Anhalt), Stadt	3 332	1 603	1 631	-	30
08224100	Muldestausee	1 660	732	376	-	18
08225600	Osternienburger Land	1 079	943	371	-	14
08230100	Raguhn-Jeßnitz, Stadt	1 170	400	221	-	1
08234000	Sandersdorf-Brehna, Stadt	2 022	1 237	505	-	70
08237700	Südliches Anhalt, Stadt	1 674	686	479	-	14
08243000	Zerbst/Anhalt, Stadt	1 882	2 755	557	-	10
08244000	Zörbig, Stadt	1 275	663	213	-	16
	Landkreis Börde					
08304000	Barleben	1 737	832	1 134	-	16
08327000	Haldensleben, Stadt	3 621	968	1 075	-	17
08329800	Hohe Börde	2 992	1 233	432	2	7
08339000	Niedere Börde	1 143	287	232	-	23
08341100	Oebisfelde-Weferlingen, Stadt	1 819	542	670	-	6
08341500	Oschersleben (Bode), Stadt	2 303	785	1 204	-	30
08349000	Sülzetal	1 576	719	388	-	174
08353100	Wanzleben-Börde, Stadt	2 282	814	471	-	11
08356500	Wolmirstedt, Stadt	999	635	187	1	1
08395151	VBG Elbe-Heide	2 159	1 121	658	3	21
08395252	VBG Flechtingen	2 256	917	712	-	9
08395353	VBG Obere Aller	1 874	1 030	547	-	22
08395454	VBG Westliche Börde	1 411	731	272	-	7

landesspezifischem Finanzierungssaldo der Kommunen - Auszahlungen

Allgemeine Zuweisungen, Allg. Umlagen, Steuerbeteiligungen	Auszahlungen laufende Rechnung	Auszahlungen für Investitionstätigkeit	Auszahlungen aus Finanzierungstätigkeit	Auszahlungen Kapitalrechnung	Kreisfreie Städte Landkreise Einheitsgemeinden Verbandsgemeinden einschl. angehöriger Gemeinden (Zusammenfassung unterste zwei Verwaltungsebenen)	Berichtsstellennummer
LD17	LD18	LD20	LD21	LD22		
1 000 EUR						
54	45 127	1 922	221	2 144	kreisfreie Städte Dessau-Roßlau, Stadt	00100000
146	170 209	12 335	1 309	13 645	Halle (Saale), Stadt	00200000
227	159 429	9 929	9 243	19 173	Magdeburg, Landeshauptstadt	00300000
-	29 342	676	1 396	2 072	Landkreise Altmarkkreis Salzwedel	08100000
-	48 309	1 806	2 575	4 381	Landkreis Anhalt-Bitterfeld	08200000
-	54 277	2 061	372	2 433	Landkreis Börde	08300000
-	68 872	2 440	226	2 667	Burgenlandkreis	08400000
-	86 591	4 794	512	5 306	Landkreis Harz	08500000
-	29 935	1 632	233	1 865	Landkreis Jerichower Land	08600000
-	46 323	2 043	1 050	3 093	Landkreis Mansfeld-Südharz	08700000
-	79 256	2 293	1 012	3 304	Saalekreis	08800000
-	86 186	1 358	3 560	4 918	Salzlandkreis	08900000
-	40 773	1 541	58	1 599	Landkreis Stendal	09000000
-	41 558	1 232	144	1 376	Landkreis Wittenberg	09100000
661	2 429	118	16	134	Altmarkkreis Salzwedel Arendsee (Altmark), Stadt	08103000
2 077	6 775	1 816	33	1 849	Gardelegen, Hansestadt	08113500
672	2 522	111	60	171	Kalbe (Milde), Stadt	08124000
869	3 067	226	42	268	Klötze, Stadt	08128000
2 560	7 359	321	138	459	Salzwedel, Hansestadt	08145500
2 185	5 539	539	30	570	VBG Beetzendorf-Diesdorf	08195151
707	2 834	834	26	859	Landkreis Anhalt-Bitterfeld Aken (Elbe), Stadt	08200500
4 952	14 977	2 213	569	2 782	Bitterfeld-Wolfen, Stadt	08201500
2 740	9 336	1 253	188	1 442	Köthen (Anhalt), Stadt	08218000
950	3 736	585	66	651	Muldestausee	08224100
718	3 124	327	33	360	Osternienburger Land	08225600
850	2 642	29	15	45	Raguhn-Jeßnitz, Stadt	08230100
1 634	5 468	337	70	408	Sandersdorf-Brehna, Stadt	08234000
1 409	4 263	62	64	126	Südliches Anhalt, Stadt	08237700
2 251	7 455	749	91	839	Zerbst/Anhalt, Stadt	08243000
859	3 027	772	123	895	Zörbig, Stadt	08244000
2 116	5 834	662	44	706	Landkreis Börde Barleben	08304000
1 950	7 631	966	133	1 099	Haldensleben, Stadt	08327000
1 242	5 907	667	89	756	Hohe Börde	08329800
442	2 127	469	43	511	Niedere Börde	08339000
620	3 657	761	32	792	Oebisfelde-Weferlingen, Stadt	08341100
1 359	5 681	650	733	1 383	Oschersleben (Bode), Stadt	08341500
1 218	4 075	386	21	407	Sülzetal	08349000
931	4 510	82	29	111	Wanzleben-Börde, Stadt	08353100
682	2 505	137	8	145	Wolmirstedt, Stadt	08356500
2 247	6 208	710	69	779	VBG Elbe-Heide	08395151
2 558	6 451	728	127	855	VBG Flechtingen	08395252
2 282	5 756	612	1 084	1 696	VBG Obere Aller	08395353
1 442	3 863	297	34	331	VBG Westliche Börde	08395454

Noch 1.1.3.2 Landessystematik Finanzrechnung mit

Berichts- stellen- nummer	Einheitsgemeinden Verbandsgemeinden einschl. angehöriger Gemeinden (Zusammenfassung unterste zwei Verwaltungsebenen)	Personal- und Versorgungs- auszahlungen	Auszahlungen für Sach- und Dienstleistungen	Transferaus- zahlungen, sonst. Ausz. für lfd. Verw.tätigk.	Soziale Leistungen und aufgaben- bezogene Leistungs- beteiligung	Zinsen und ähnliche Auszahlungen
		LD12	LD13	LD14	LD15	LD16
		1 000 EUR				
	Burgenlandkreis					
08413000	Elsteraue	1 224	981	523	-	6
08423500	Hohenmölsen, Stadt	1 146	570	286	-	-
08431500	Lützen, Stadt	1 343	1 380	561	0	31
08435500	Naumburg (Saale), Stadt	4 482	1 268	5 507	-	11
08449000	Teuchern, Stadt	1 139	752	186	-	41
08455000	Weißenfels, Stadt	5 872	2 705	2 690	-	109
08459000	Zeitz, Stadt	5 183	3 050	1 172	-	99
08495151	VBG An der Finne	1 452	591	970	-	33
08495252	VBG Droyßiger-Zeitzer Forst	1 373	779	488	-	135
08495353	VBG Unstruttal	2 351	796	369	-	20
08495454	VBG Wethautal	1 579	500	426	-	54
	Landkreis Harz					
08504000	Ballenstedt, Stadt	1 028	307	287	-	19
08505500	Blankenburg (Harz), Stadt	1 979	554	1 745	-	109
08511000	Falkenstein/Harz, Stadt	745	418	179	-	4
08513500	Halberstadt, Stadt	5 918	2 296	3 514	-	61
08514500	Harzgerode, Stadt	643	460	342	2	7
08518500	Huy	519	471	145	-	37
08519000	Ilseburg (Harz), Stadt	1 009	368	683	-	2
08522700	Nordharz	1 150	383	333	-	12
08522800	Oberharz am Brocken, Stadt	1 502	618	345	-	24
08523000	Osterwieck, Stadt	1 718	741	306	-	40
08523500	Quedlinburg, Welterbestadt	3 525	1 112	1 653	0	65
08533000	Thale, Stadt	1 291	467	1 483	-	60
08537000	Wernigerode, Stadt	7 026	1 789	2 312	-	61
08595151	VBG Vorharz	1 050	721	372	0	16
	Landkreis Jerichower Land					
08600500	Biederitz	1 253	515	213	-	8
08601500	Burg, Stadt	3 886	1 051	1 448	-	8
08603500	Elbe-Parey	996	312	228	-	4
08604000	Genthin, Stadt	1 392	1 458	288	-	38
08605500	Gommern, Stadt	706	595	631	0	32
08608000	Jerichow, Stadt	1 093	455	239	-	4
08614000	Möckern, Stadt	1 799	585	433	-	4
08614500	Möser	678	698	257	-	16
	Landkreis Mansfeld-Südharz					
08701500	Allstedt, Stadt	640	493	773	-	8
08703100	Arnstein, Stadt	830	411	169	-	9
08713000	Eisleben, Lutherstadt	1 853	1 812	1 927	-	5
08716500	Gerbstedt, Stadt	740	621	254	-	2
08722000	Hettstedt, Stadt	1 119	816	953	-	4
08727500	Mansfeld, Stadt	1 201	585	345	-	15
08737000	Sangerhausen, Stadt	4 324	973	1 027	-	184
08738600	Seegebiet Mansfelder Land	1 156	410	317	-	9
08741200	Südharz	1 110	845	1 173	-	21
08795151	VBG Goldene Aue	1 403	678	262	-	18
08795252	VBG Mansfelder Grund-Helbra	1 254	486	576	-	6

landesspezifischem Finanzierungssaldo der Kommunen - Auszahlungen

Allgemeine Zuweisungen, Allg. Umlagen, Steuerbeteiligungen	Auszahlungen laufende Rechnung	Auszahlungen für Investitionstätigkeit	Auszahlungen aus Finanzierungstätigkeit	Auszahlungen Kapitalrechnung	Einheitsgemeinden Verbandsgemeinden einschl. angehöriger Gemeinden (Zusammenfassung unterste zwei Verwaltungsebenen)	Berichts- stellen- nummer
LD17	LD18	LD20	LD21	LD22		
1 000 EUR						
					Burgenlandkreis	
1 008	3 743	67	48	115	Elsteraue	08413000
779	2 780	317	-	317	Hohenmölsen, Stadt	08423500
11 001	14 317	896	41	937	Lützen, Stadt	08431500
3 020	14 288	1 141	88	1 229	Naumburg (Saale), Stadt	08435500
633	2 751	225	41	266	Teuchern, Stadt	08449000
3 460	14 837	2 198	228	2 425	Weißenfels, Stadt	08455000
2 648	12 153	1 577	2 682	4 259	Zeitz, Stadt	08459000
2 096	5 143	822	552	1 374	VBG An der Finne	08495151
1 718	4 493	409	74	483	VBG Droyßiger-Zeitzer Forst	08495252
2 899	6 436	251	80	331	VBG Unstruttal	08495353
2 053	4 612	616	153	769	VBG Wethautal	08495454
					Landkreis Harz	
724	2 365	333	129	462	Ballenstedt, Stadt	08504000
1 644	6 030	370	165	534	Blankenburg (Harz), Stadt	08505500
475	1 821	44	10	53	Falkenstein/Harz, Stadt	08511000
4 412	16 201	1 041	59	1 099	Halberstadt, Stadt	08513500
627	2 081	84	14	98	Harzgerode, Stadt	08514500
360	1 531	31	48	79	Huy	08518500
747	2 809	219	50	269	Ilseburg (Harz), Stadt	08519000
604	2 482	22	64	86	Nordharz	08522700
988	3 477	24	33	57	Oberharz am Brocken, Stadt	08522800
889	3 695	292	390	682	Osterwieck, Stadt	08523000
2 221	8 576	1 023	1 913	2 936	Quedlinburg, Welterbestadt	08523500
1 238	4 540	158	292	449	Thale, Stadt	08533000
3 312	14 500	1 022	277	1 299	Wernigerode, Stadt	08537000
1 041	3 200	591	82	673	VBG Vorharz	08595151
					Landkreis Jerichower Land	
788	2 779	36	41	77	Biederitz	08600500
2 831	9 224	784	60	844	Burg, Stadt	08601500
606	2 145	228	27	255	Elbe-Parey	08603500
1 250	4 426	307	62	369	Genthin, Stadt	08604000
931	2 896	290	73	363	Gommern, Stadt	08605500
579	2 370	159	12	171	Jerichow, Stadt	08608000
1 351	4 173	530	32	562	Möckern, Stadt	08614000
780	2 428	1 096	1 162	2 257	Möser	08614500
					Landkreis Mansfeld-Südharz	
635	2 548	107	22	129	Allstedt, Stadt	08701500
445	1 863	163	27	190	Arnstein, Stadt	08703100
2 064	7 661	411	25	436	Eisleben, Lutherstadt	08713000
548	2 165	249	4	253	Gerbstedt, Stadt	08716500
1 084	3 975	179	23	202	Hettstedt, Stadt	08722000
658	2 804	223	60	282	Mansfeld, Stadt	08727500
2 482	8 989	430	179	609	Sangerhausen, Stadt	08737000
625	2 516	339	57	395	Seegebiet Mansfelder Land	08738600
910	4 059	592	58	651	Südharz	08741200
1 300	3 661	396	1 293	1 689	VBG Goldene Aue	08795151
2 040	4 362	783	138	921	VBG Mansfelder Grund-Helbra	08795252

Noch 1.1.3.2 Landessystematik Finanzrechnung mit

Berichts- stellen- nummer	Einheitsgemeinden Verbandsgemeinden einschl. angehöriger Gemeinden (Zusammenfassung unterste zwei Verwaltungsebenen)	Personal- und Versorgungs- auszahlungen	Auszahlungen für Sach- und Dienstleistungen	Transferaus- zahlungen, sonst. Ausz. für lfd. Verw.tätigk.	Soziale Leistungen und aufgaben- bezogene Leistungs- beteiligung	Zinsen und ähnliche Auszahlungen
		LD12	LD13	LD14	LD15	LD16
		1 000 EUR				
	Saalekreis					
08802000	Bad Dürrenberg, Stadt	1 817	658	181	-	4
08802500	Bad Lauchstädt, Goethestadt	1 376	788	197	-	15
08806500	Braunsbedra, Stadt	1 577	673	286	-	4
08815000	Kabelsketal	1 612	342	186	-	9
08819500	Landsberg, Stadt	2 844	1 180	545	-	121
08820500	Leuna, Stadt	2 486	1 503	1 682	-	7
08821600	Wettin-Löbejün, Stadt	1 630	711	291	-	12
08822000	Merseburg, Stadt	3 447	1 423	1 417	-	90
08823500	Mücheln (Geiseltal), Stadt	673	727	181	-	0
08829500	Petersberg	1 065	905	256	-	32
08830500	Querfurt, Stadt	813	559	687	10	21
08831900	Salzatal	1 184	826	303	-	2
08833000	Schkopau	2 163	739	394	-	168
08836500	Teutschenthal	1 896	841	308	-	20
08895151	VBG Weida-Land	1 220	544	176	8	1
	Salzlandkreis					
08901500	Aschersleben, Stadt	2 210	1 422	3 684	-	370
08902600	Barby, Stadt	689	1 835	1 021	-	11
08903000	Bernburg (Saale), Stadt	4 508	2 354	3 251	-	27
08904200	Bördeland	1 192	486	171	-	17
08905500	Calbe (Saale), Stadt	887	1 072	242	-	25
08917500	Hecklingen, Stadt	501	173	1 046	-	1
08919500	Könnern, Stadt	1 243	618	488	-	12
08923500	Nienburg (Saale), Stadt	685	463	674	-	4
08930500	Schönebeck (Elbe), Stadt	3 278	792	6 301	-	130
08930700	Seeland, Stadt	1 148	485	358	-	5
08931000	Staßfurt, Stadt	2 977	1 657	1 570	-	76
08995151	VBG Egelner Mulde	734	1 783	222	-	20
08995252	VBG Saale-Wipper	825	540	1 357	-	44
	Landkreis Stendal					
09007000	Bismark (Altmark), Stadt	1 210	452	303	-	4
09022500	Havelberg, Hansestadt	1 139	317	147	6	19
09041500	Osterburg (Altmark), Hansestadt	1 249	546	354	1	7
09053500	Stendal, Hansestadt	7 508	2 276	2 004	-	16
09054600	Tangerhütte, Stadt	1 892	639	395	-	10
09055000	Tangermünde, Stadt	1 009	454	537	-	1
09095151	VBG Arneburg-Goldbeck	1 339	361	484	-	3
09095252	VBG Elbe-Havel-Land	1 537	818	269	-	7
09095353	VBG Seehausen (Altmark)	1 589	539	430	-	6
	Landkreis Wittenberg					
09101000	Annaburg, Stadt	857	411	256	-	3
09102000	Bad Schmiedeberg, Stadt	604	678	798	-	9
09106000	Coswig (Anhalt), Stadt	1 511	798	421	-	30
09111000	Gräfenhainichen, Stadt	1 693	830	264	-	4
09114500	Jessen (Elster), Stadt	2 240	1 208	296	-	19
09116000	Kemberg, Stadt	1 498	617	389	-	9
09124100	Oranienbaum-Wörlitz, Stadt	1 744	669	349	-	14
09137500	Wittenberg, Lutherstadt	4 598	3 659	5 773	-	231
09139100	Zahna-Elster, Stadt	1 114	564	413	-	6

landesspezifischem Finanzierungssaldo der Kommunen - Auszahlungen

Allgemeine Zuweisungen, Allg. Umlagen, Steuerbeteiligungen	Auszahlungen laufende Rechnung	Auszahlungen für Investitionstätigkeit	Auszahlungen aus Finanzierungstätigkeit	Auszahlungen Kapitalrechnung	Einheitsgemeinden Verbandsgemeinden einschl. angehöriger Gemeinden (Zusammenfassung unterste zwei Verwaltungsebenen)	Berichts- stellen- nummer
LD17	LD18	LD20	LD21	LD22		
1 000 EUR						
					Saalekreis	
-12	2 649	1 109	12	1 121	Bad Dürrenberg, Stadt	08802000
624	2 999	281	100	381	Bad Lauchstädt, Goethestadt	08802500
1 100	3 640	265	-	265	Braunsbedra, Stadt	08806500
1 568	3 716	205	48	254	Kabelsketal	08815000
2 009	6 698	370	260	631	Landsberg, Stadt	08819500
1 301	6 979	1 268	306	1 574	Leuna, Stadt	08820500
770	3 414	160	77	237	Wettin-Löbejün, Stadt	08821600
3 203	9 580	689	486	1 175	Merseburg, Stadt	08822000
11	1 592	673	2	675	Mücheln (Geiseltal), Stadt	08823500
756	3 013	338	278	616	Petersberg	08829500
1	2 091	841	70	911	Querfurt, Stadt	08830500
954	3 268	241	34	275	Salzatal	08831900
2 198	5 662	843	8	851	Schkopau	08833000
1 040	4 105	277	9	286	Teutschenthal	08836500
1 487	3 435	143	15	158	VBG Weida-Land	08895151
					Salzlandkreis	
3 370	11 057	634	287	921	Aschersleben, Stadt	08901500
596	4 152	668	217	885	Barby, Stadt	08902600
4 015	14 155	1 708	195	1 903	Bernburg (Saale), Stadt	08903000
670	2 536	89	53	142	Bördeland	08904200
852	3 079	559	58	617	Calbe (Saale), Stadt	08905500
-7	1 714	309	16	325	Hecklingen, Stadt	08917500
945	3 306	964	30	994	Könnern, Stadt	08919500
-2	1 824	734	63	798	Nienburg (Saale), Stadt	08923500
3 625	14 126	638	145	783	Schönebeck (Elbe), Stadt	08930500
610	2 606	170	20	190	Seeland, Stadt	08930700
3 176	9 455	999	90	1 089	Staßfurt, Stadt	08931000
2 048	4 806	395	94	489	VBG Egelner Mulde	08995151
1 646	4 412	325	197	521	VBG Saale-Wipper	08995252
					Landkreis Stendal	
727	2 696	490	23	513	Bismark (Altmark), Stadt	09007000
519	2 148	362	15	377	Havelberg, Hansestadt	09022500
927	3 083	686	36	723	Osterburg (Altmark), Hansestadt	09041500
4 389	16 194	1 645	58	1 703	Stendal, Hansestadt	09053500
978	3 914	526	8	534	Tangerhütte, Stadt	09054600
898	2 900	426	-	426	Tangermünde, Stadt	09055000
864	3 052	605	33	638	VBG Arneburg-Goldbeck	09095151
1 632	4 264	2 233	43	2 276	VBG Elbe-Havel-Land	09095252
1 756	4 320	1 233	540	1 773	VBG Seehausen (Altmark)	09095353
					Landkreis Wittenberg	
570	2 097	544	19	564	Annaburg, Stadt	09101000
1	2 090	96	-	96	Bad Schmiedeberg, Stadt	09102000
1 032	3 791	752	184	936	Coswig (Anhalt), Stadt	09106000
977	3 767	134	21	155	Gräfenhainichen, Stadt	09111000
1 231	4 993	744	72	816	Jessen (Elster), Stadt	09114500
819	3 333	306	59	365	Kemberg, Stadt	09116000
786	3 562	1 249	32	1 281	Oranienbaum-Wörlitz, Stadt	09124100
5 010	19 271	1 633	4 171	5 805	Wittenberg, Lutherstadt	09137500
836	2 934	675	32	707	Zahna-Elster, Stadt	09139100

1.1.3.3 Landessystematik Finanzrechnung mit landesspezifischem

Berichts- stellen- nummer	Kreisfreie Städte Landkreise Einheitsgemeinden Verbandsgemeinden einschl. angehöriger Gemeinden (Zusammenfassung unterste zwei Verwaltungsebenen)	Saldo laufende Rechnung	Saldo Investitions- tätigkeit	Saldo investive Finanzierungs- tätigkeit	Saldo Kapital- rechnung	Saldo Finanz- rechnung insgesamt
		LD24	LD25	LD26a	LD27	LD28
		1 000 EUR				
	kreisfreie Städte					
00100000	Dessau-Roßlau, Stadt	-2 908	3 720	-221	3 499	591
00200000	Halle (Saale), Stadt	-18 350	-7 352	-1 287	-8 638	-26 988
00300000	Magdeburg, Landeshauptstadt	-16 195	-1 666	14 963	13 297	-2 898
	Landkreise					
08100000	Altmarkkreis Salzwedel	2 554	137	1 115	1 251	3 805
08200000	Landkreis Anhalt-Bitterfeld	10 278	-887	-2 575	-3 462	6 816
08300000	Landkreis Börde	2 729	-1 369	198	-1 172	1 557
08400000	Burgenlandkreis	-9 488	-1 683	-226	-1 910	-11 398
08500000	Landkreis Harz	6 275	-3 871	4 430	559	6 834
08600000	Landkreis Jerichower Land	2 645	-942	-233	-1 174	1 471
08700000	Landkreis Mansfeld-Südharz	761	-1 116	2 972	1 856	2 617
08800000	Saalekreis	-4 451	-1 012	-1 010	-2 023	-6 474
08900000	Salzlandkreis	5 152	357	-592	-235	4 917
09000000	Landkreis Stendal	940	-592	-58	-649	291
09100000	Landkreis Wittenberg	4 097	-601	-144	-745	3 352
	Altmarkkreis Salzwedel					
08103000	Arendsee (Altmark), Stadt	-552	31	-16	15	-536
08113500	Gardelegen, Hansestadt	-432	-1 396	-33	-1 429	-1 860
08124000	Kalbe (Milde), Stadt	-256	242	-60	182	-74
08128000	Klötze, Stadt	-270	-85	-42	-127	-396
08145500	Salzwedel, Hansestadt	-2 744	-60	-138	-198	-2 942
08195151	VBG Beetzendorf-Diesdorf	-707	-288	-30	-318	-1 025
	Landkreis Anhalt-Bitterfeld					
08200500	Aken (Elbe), Stadt	-804	-500	-26	-526	-1 330
08201500	Bitterfeld-Wolfen, Stadt	-5 167	-249	-569	-818	-5 985
08218000	Köthen (Anhalt), Stadt	-788	-992	-188	-1 180	-1 968
08224100	Muldestausee	-846	-322	-66	-388	-1 234
08225600	Osternienburger Land	-710	-218	-33	-250	-961
08230100	Raguhn-Jeßnitz, Stadt	-376	81	-15	65	-310
08234000	Sandersdorf-Brehna, Stadt	4 075	1 641	-70	1 571	5 646
08237700	Südliches Anhalt, Stadt	-808	120	-64	56	-753
08243000	Zerbst/Anhalt, Stadt	-1 541	-164	-82	-247	-1 788
08244000	Zörbig, Stadt	-796	-670	-123	-792	-1 588
	Landkreis Börde					
08304000	Barleben	2 404	-519	-10	-530	1 874
08327000	Haldensleben, Stadt	-1 593	-651	764	113	-1 480
08329800	Hohe Börde	-150	208	-89	119	-31
08339000	Niedere Börde	-474	-21	962	941	467
08341100	Oebisfelde-Weferlingen, Stadt	1 700	-566	-32	-598	1 102
08341500	Oschersleben (Bode), Stadt	144	-339	-733	-1 073	-929
08349000	Sülzetal	-687	-270	-21	-290	-977
08353100	Wanzleben-Börde, Stadt	-1 101	75	-29	46	-1 056
08356500	Wolmirstedt, Stadt	-433	109	-8	101	-332
08395151	VBG Elbe-Heide	58	-375	-66	-441	-383
08395252	VBG Flechtingen	196	-309	820	511	708
08395353	VBG Obere Aller	365	48	-1 084	-1 037	-671
08395454	VBG Westliche Börde	-137	-178	-29	-207	-345

Finanzierungssaldo der Kommunen - Salden und Vergleich der Salden

Vergleich Saldo laufende Rechnung		Vergleich Saldo investive Finanzierungstätigkeit		Kreisfreie Städte Landkreise Einheitsgemeinden Verbandsgemeinden einschl. angehöriger Gemeinden (Zusammenfassung unterste zwei Verwaltungsebenen)	Berichts- stellen- nummer
Land netto	Land ./. Land netto	Land netto	Land ./. Land netto		
LDn24	LD24 ./. LDn24	LDn26a	LD26a ./. LDn26a		
1 000 EUR					
-2 908	0	-221	0	kreisfreie Städte	
-18 350	0	-1 287	0	Dessau-Roßlau, Stadt	00100000
-16 195	0	14 963	0	Halle (Saale), Stadt	00200000
				Magdeburg, Landeshauptstadt	00300000
				Landkreise	
2 554	0	1 115	0	Altmarkkreis Salzwedel	08100000
10 278	0	-2 575	0	Landkreis Anhalt-Bitterfeld	08200000
2 729	0	198	0	Landkreis Börde	08300000
-9 488	0	-226	0	Burgenlandkreis	08400000
6 275	0	4 430	0	Landkreis Harz	08500000
2 645	0	-233	0	Landkreis Jerichower Land	08600000
761	0	2 972	0	Landkreis Mansfeld-Südharz	08700000
-4 451	0	-1 010	0	Saalekreis	08800000
5 152	0	-592	0	Salzlandkreis	08900000
940	0	-58	0	Landkreis Stendal	09000000
4 097	0	-144	0	Landkreis Wittenberg	09100000
				Altmarkkreis Salzwedel	
-552	0	-16	0	Arendsee (Altmark), Stadt	08103000
-432	0	-33	0	Gardelegen, Hansestadt	08113500
-256	0	-60	0	Kalbe (Milde), Stadt	08124000
-270	0	-42	0	Klötze, Stadt	08128000
-2 744	0	-138	0	Salzwedel, Hansestadt	08145500
-707	0	-30	0	VBG Beetzendorf-Diesdorf	08195151
				Landkreis Anhalt-Bitterfeld	
-804	0	-26	0	Aken (Elbe), Stadt	08200500
-5 167	0	-569	0	Bitterfeld-Wolfen, Stadt	08201500
-788	0	-188	0	Köthen (Anhalt), Stadt	08218000
-846	0	-66	0	Muldestausee	08224100
-710	0	-33	0	Osternienburger Land	08225600
-376	0	-15	0	Raguhn-Jeßnitz, Stadt	08230100
4 075	0	-70	0	Sandersdorf-Brehna, Stadt	08234000
-808	0	-64	0	Südliches Anhalt, Stadt	08237700
-1 541	0	-82	0	Zerbst/Anhalt, Stadt	08243000
-796	0	-123	0	Zörbig, Stadt	08244000
				Landkreis Börde	
2 404	0	-10	0	Barleben	08304000
-1 593	0	764	0	Haldensleben, Stadt	08327000
-150	0	-89	0	Hohe Börde	08329800
-474	0	962	0	Niedere Börde	08339000
1 700	0	-32	0	Oebisfelde-Weferlingen, Stadt	08341100
144	0	-733	0	Oschersleben (Bode), Stadt	08341500
-687	0	-21	0	Sülzetal	08349000
-1 101	0	-29	0	Wanzleben-Börde, Stadt	08353100
-433	0	-8	0	Wolmirstedt, Stadt	08356500
58	0	-66	0	VBG Elbe-Heide	08395151
196	0	820	0	VBG Flechtingen	08395252
365	0	-1 084	0	VBG Obere Aller	08395353
-137	0	-29	0	VBG Westliche Börde	08395454

Noch 1.1.3.3 Landessystematik Finanzrechnung mit landesspezifischem

Berichts- stellen- nummer	Einheitsgemeinden Verbandsgemeinden einschl. angehöriger Gemeinden (Zusammenfassung unterste zwei Verwaltungsebenen)	Saldo laufende Rechnung	Saldo Investitions- tätigkeit	Saldo investive Finanzierungs- tätigkeit	Saldo Kapital- rechnung	Saldo Finanz- rechnung insgesamt
		LD24	LD25	LD26a	LD27	LD28
		1 000 EUR				
	Burgenlandkreis					
08413000	Elsteraue	-759	80	-48	31	-727
08423500	Hohenmölsen, Stadt	-1 354	-168	0	-168	-1 521
08431500	Lützen, Stadt	-9 072	-775	-41	-816	-9 888
08435500	Naumburg (Saale), Stadt	-884	533	-88	445	-439
08449000	Teuchern, Stadt	-193	-66	-41	-107	-300
08455000	Weißenfels, Stadt	1 134	-193	-228	-420	714
08459000	Zeitz, Stadt	-771	-116	-136	-252	-1 024
08495151	VBG An der Finne	370	671	-552	119	490
08495252	VBG Droyßiger-Zeitzer Forst	-600	149	-74	75	-525
08495353	VBG Unstruttal	1 384	21	-80	-60	1 325
08495454	VBG Wethautal	-190	-200	-153	-353	-543
	Landkreis Harz					
08504000	Ballenstedt, Stadt	-152	-197	-129	-325	-477
08505500	Blankenburg (Harz), Stadt	-1 172	-58	-165	-222	-1 394
08511000	Falkenstein/Harz, Stadt	-564	40	-10	30	-534
08513500	Halberstadt, Stadt	-2 394	-304	-59	-363	-2 756
08514500	Harzgerode, Stadt	203	42	-14	28	230
08518500	Huy	-105	126	-48	79	-27
08519000	Ilseburg (Harz), Stadt	-517	77	-50	27	-490
08522700	Nordharz	-254	64	-64	0	-254
08522800	Oberharz am Brocken, Stadt	-1 110	136	164	300	-810
08523000	Osterwieck, Stadt	-713	-126	-389	-515	-1 228
08523500	Quedlinburg, Welterbestadt	-939	-46	-608	-654	-1 593
08533000	Thale, Stadt	-243	252	-292	-40	-282
08537000	Wernigerode, Stadt	-3 790	-529	-277	-806	-4 595
08595151	VBG Vorharz	-454	-397	-82	-480	-934
	Landkreis Jerichower Land					
08600500	Biederitz	-751	230	-41	189	-562
08601500	Burg, Stadt	-1 820	-34	-60	-94	-1 914
08603500	Elbe-Parey	-82	7	-27	-20	-103
08604000	Genthin, Stadt	-561	-68	-62	-130	-691
08605500	Gommern, Stadt	-916	22	-73	-51	-968
08608000	Jerichow, Stadt	-262	160	-11	149	-113
08614000	Möckern, Stadt	113	-251	-32	-283	-169
08614500	Möser	-850	-607	-60	-667	-1 518
	Landkreis Mansfeld-Südharz					
08701500	Allstedt, Stadt	-869	-6	-22	-28	-898
08703100	Arnstein, Stadt	-117	-79	-27	-106	-223
08713000	Eisleben, Lutherstadt	-916	-188	-25	-213	-1 128
08716500	Gerbstedt, Stadt	-407	-155	-4	-160	-566
08722000	Hettstedt, Stadt	-349	176	927	1 103	754
08727500	Mansfeld, Stadt	-584	-121	-60	-180	-765
08737000	Sangerhausen, Stadt	-670	-91	-179	-270	-940
08738600	Seegebiet Mansfelder Land	-668	-110	-57	-167	-835
08741200	Südharz	-1 301	-445	-58	-503	-1 804
08795151	VBG Goldene Aue	189	-255	1 118	863	1 052
08795252	VBG Mansfelder Grund-Helbra	-22	-417	-138	-555	-577

Finanzierungssaldo der Kommunen - Salden und Vergleich der Salden

Vergleich Saldo laufende Rechnung		Vergleich Saldo investive Finanzierungstätigkeit		Einheitsgemeinden Verbandsgemeinden einschl. angehöriger Gemeinden (Zusammenfassung unterste zwei Verwaltungsebenen)	Berichts- stellen- nummer
Land netto	Land ./. Land netto	Land netto	Land ./. Land netto		
LDn24	LD24 ./. LDn24	LDn26a	LD26a ./. LDn26a		
1 000 EUR					
				Burgenlandkreis	
-759	0	-48	0	Elsteraue	08413000
-1 354	0	0	0	Hohenmölsen, Stadt	08423500
-9 072	0	-41	0	Lützen, Stadt	08431500
-884	0	-88	0	Naumburg (Saale), Stadt	08435500
-193	0	-41	0	Teuchern, Stadt	08449000
1 134	0	-228	0	Weißenfels, Stadt	08455000
-771	0	-136	0	Zeitz, Stadt	08459000
370	0	-552	0	VBG An der Finne	08495151
-600	0	-74	0	VBG Droyßiger-Zeitzer Forst	08495252
1 384	0	-80	0	VBG Unstruttal	08495353
-190	0	-153	0	VBG Wethautal	08495454
				Landkreis Harz	
-152	0	-129	0	Ballenstedt, Stadt	08504000
-1 172	0	-165	0	Blankenburg (Harz), Stadt	08505500
-564	0	-10	0	Falkenstein/Harz, Stadt	08511000
-2 394	0	-59	0	Halberstadt, Stadt	08513500
203	0	-14	0	Harzgerode, Stadt	08514500
-105	0	-48	0	Huy	08518500
-517	0	-50	0	Ilseburg (Harz), Stadt	08519000
-254	0	-64	0	Nordharz	08522700
-1 110	0	164	0	Oberharz am Brocken, Stadt	08522800
-713	0	-389	0	Osterwieck, Stadt	08523000
-939	0	-608	0	Quedlinburg, Welterbestadt	08523500
-243	0	-292	0	Thale, Stadt	08533000
-3 790	0	-277	0	Wernigerode, Stadt	08537000
-454	0	-82	0	VBG Vorharz	08595151
				Landkreis Jerichower Land	
-751	0	-41	0	Biederitz	08600500
-1 820	0	-60	0	Burg, Stadt	08601500
-82	0	-27	0	Elbe-Parey	08603500
-561	0	-62	0	Genthin, Stadt	08604000
-916	0	-73	0	Gommern, Stadt	08605500
-262	0	-11	0	Jerichow, Stadt	08608000
113	0	-32	0	Möckern, Stadt	08614000
-850	0	-60	0	Möser	08614500
				Landkreis Mansfeld-Südharz	
-869	0	-22	0	Allstedt, Stadt	08701500
-117	0	-27	0	Arnstein, Stadt	08703100
-916	0	-25	0	Eisleben, Lutherstadt	08713000
-407	0	-4	0	Gerbstedt, Stadt	08716500
-349	0	927	0	Hettstedt, Stadt	08722000
-584	0	-60	0	Mansfeld, Stadt	08727500
-670	0	-179	0	Sangerhausen, Stadt	08737000
-668	0	-57	0	Seegebiet Mansfelder Land	08738600
-1 301	0	-58	0	Südharz	08741200
189	0	1 118	0	VBG Goldene Aue	08795151
-22	0	-138	0	VBG Mansfelder Grund-Helbra	08795252

Noch 1.1.3.3 Landessystematik Finanzrechnung mit landesspezifischem

Berichts- stellen- nummer	Einheitsgemeinden Verbandsgemeinden einschl. angehöriger Gemeinden (Zusammenfassung unterste zwei Verwaltungsebenen)	Saldo laufende Rechnung	Saldo Investitions- tätigkeit	Saldo investive Finanzierungs- tätigkeit	Saldo Kapital- rechnung	Saldo Finanz- rechnung insgesamt
		LD24	LD25	LD26a	LD27	LD28
		1 000 EUR				
	Saalekreis					
08802000	Bad Dürrenberg, Stadt	369	209	-12	197	566
08802500	Bad Lauchstädt, Goethestadt	-636	-174	-100	-274	-910
08806500	Braunsbedra, Stadt	-671	-161	0	-161	-832
08815000	Kabelsketal	-827	-120	-48	-168	-996
08819500	Landsberg, Stadt	35	-215	60	-155	-119
08820500	Leuna, Stadt	13 852	-1 086	-306	-1 393	12 459
08821600	Wettin-Löbejün, Stadt	-320	-4	-77	-81	-401
08822000	Merseburg, Stadt	-389	-256	-486	-742	-1 131
08823500	Mücheln (Geiseltal), Stadt	165	-509	-2	-511	-346
08829500	Petersberg	-712	-176	191	15	-698
08830500	Querfurt, Stadt	4	-681	-70	-751	-747
08831900	Salzatal	-558	21	-34	-13	-571
08833000	Schkopau	-390	-677	-8	-685	-1 075
08836500	Teutschenthal	-1 143	240	-9	232	-911
08895151	VBG Weida-Land	64	-33	-15	-48	17
	Salzlandkreis					
08901500	Aschersleben, Stadt	-956	287	-273	13	-943
08902600	Barby, Stadt	-803	-417	-65	-482	-1 284
08903000	Bernburg (Saale), Stadt	-1 139	-1 045	-195	-1 240	-2 379
08904200	Bördeland	124	62	-53	9	133
08905500	Calbe (Saale), Stadt	-278	-152	-58	-211	-489
08917500	Hecklingen, Stadt	119	-227	-16	-243	-124
08919500	Könnern, Stadt	-757	-869	-30	-898	-1 655
08923500	Nienburg (Saale), Stadt	-419	-630	-63	-693	-1 112
08930500	Schönebeck (Elbe), Stadt	-2 381	-164	-145	-309	-2 690
08930700	Seeland, Stadt	-177	31	-1	30	-147
08931000	Staßfurt, Stadt	1 265	-640	-90	-730	535
08995151	VBG Egelner Mulde	-575	-235	22	-213	-788
08995252	VBG Saale-Wipper	-512	-166	-184	-350	-863
	Landkreis Stendal					
09007000	Bismark (Altmark), Stadt	-147	267	-23	243	97
09022500	Havelberg, Hansestadt	-286	-122	-15	-137	-423
09041500	Osterburg (Altmark), Hansestadt	-710	12	-36	-24	-734
09053500	Stendal, Hansestadt	-785	-550	-58	-609	-1 393
09054600	Tangerhütte, Stadt	-960	-157	-8	-165	-1 124
09055000	Tangermünde, Stadt	-689	-317	0	-317	-1 006
09095151	VBG Arneburg-Goldbeck	204	-316	5	-311	-108
09095252	VBG Elbe-Havel-Land	-63	-229	242	13	-50
09095353	VBG Seehausen (Altmark)	-446	-471	-540	-1 011	-1 457
	Landkreis Wittenberg					
09101000	Annaburg, Stadt	-425	182	-19	163	-262
09102000	Bad Schmiedeberg, Stadt	-161	28	0	28	-132
09106000	Coswig (Anhalt), Stadt	-900	-573	-184	-757	-1 657
09111000	Gräfenhainichen, Stadt	-313	164	-21	143	-171
09114500	Jessen (Elster), Stadt	-1 201	-307	228	-79	-1 280
09116000	Kemberg, Stadt	-448	296	-59	237	-210
09124100	Oranienbaum-Wörlitz, Stadt	-1 089	-1 146	-32	-1 178	-2 267
09137500	Wittenberg, Lutherstadt	-4 936	-503	-380	-883	-5 819
09139100	Zahna-Elster, Stadt	-928	-531	-32	-563	-1 491

Finanzierungssaldo der Kommunen - Salden und Vergleich der Salden

Vergleich Saldo laufende Rechnung		Vergleich Saldo investive Finanzierungstätigkeit		Einheitsgemeinden Verbandsgemeinden einschl. angehöriger Gemeinden (Zusammenfassung unterste zwei Verwaltungsebenen)	Berichts- stellen- nummer
Land netto	Land ./. Land netto	Land netto	Land ./. Land netto		
LDn24	LD24 ./. LDn24	LDn26a	LD26a ./. LDn26a		
1 000 EUR					
				Saalekreis	
369	0	-12	0	Bad Dürrenberg, Stadt	08802000
-636	0	-100	0	Bad Lauchstädt, Goethestadt	08802500
-671	0	0	0	Braunsbedra, Stadt	08806500
-827	0	-48	0	Kabelsketal	08815000
35	0	60	0	Landsberg, Stadt	08819500
13 852	0	-306	0	Leuna, Stadt	08820500
-320	0	-77	0	Wettin-Löbejün, Stadt	08821600
-389	0	-486	0	Merseburg, Stadt	08822000
165	0	-2	0	Mücheln (Geiseltal), Stadt	08823500
-712	0	191	0	Petersberg	08829500
4	0	-70	0	Querfurt, Stadt	08830500
-558	0	-34	0	Salzatal	08831900
-390	0	-8	0	Schkopau	08833000
-1 143	0	-9	0	Teutschenthal	08836500
64	0	-15	0	VBG Weida-Land	08895151
				Salzlandkreis	
-956	0	-273	0	Aschersleben, Stadt	08901500
-803	0	-65	0	Barby, Stadt	08902600
-1 139	0	-195	0	Bernburg (Saale), Stadt	08903000
124	0	-53	0	Bördeland	08904200
-278	0	-58	0	Calbe (Saale), Stadt	08905500
119	0	-16	0	Hecklingen, Stadt	08917500
-757	0	-30	0	Könnern, Stadt	08919500
-419	0	-63	0	Nienburg (Saale), Stadt	08923500
-2 381	0	-145	0	Schönebeck (Elbe), Stadt	08930500
-177	0	-1	0	Seeland, Stadt	08930700
1 265	0	-90	0	Staßfurt, Stadt	08931000
-575	0	22	0	VBG Egelner Mulde	08995151
-512	0	-184	0	VBG Saale-Wipper	08995252
				Landkreis Stendal	
-147	0	-23	0	Bismark (Altmark), Stadt	09007000
-286	0	-15	0	Havelberg, Hansestadt	09022500
-710	0	-36	0	Osterburg (Altmark), Hansestadt	09041500
-785	0	-58	0	Stendal, Hansestadt	09053500
-960	0	-8	0	Tangerhütte, Stadt	09054600
-689	0	0	0	Tangermünde, Stadt	09055000
204	0	5	0	VBG Arneburg-Goldbeck	09095151
-63	0	242	0	VBG Elbe-Havel-Land	09095252
-446	0	-540	0	VBG Seehausen (Altmark)	09095353
				Landkreis Wittenberg	
-425	0	-19	0	Annaburg, Stadt	09101000
-161	0	0	0	Bad Schmiedeberg, Stadt	09102000
-900	0	-184	0	Coswig (Anhalt), Stadt	09106000
-313	0	-21	0	Gräfenhainichen, Stadt	09111000
-1 201	0	228	0	Jessen (Elster), Stadt	09114500
-448	0	-59	0	Kemberg, Stadt	09116000
-1 089	0	-32	0	Oranienbaum-Wörlitz, Stadt	09124100
-4 936	0	-380	0	Wittenberg, Lutherstadt	09137500
-928	0	-32	0	Zahna-Elster, Stadt	09139100

1.2 Entwicklung der kassenmäßigen Ein- und Auszahlungen und Saldo 01.01.2019 bis 31.03.2019 im Vergleich zum Vorjahr
 1.2.1 Landessystematik Entwicklung Finanzrechnung kommunale Kernhaushalte insgesamt

Lfd. Nr.	Bezeichnung - Landessystematik -	01.01. - 31.03.		Veränderung	Je Einwohner/-in
		2019	2018		2019
		1 000 EUR		um %	EUR
LD01	Steuern und ähnliche Abgaben (ohne Kg. 605 "Ausgleichsleistungen")	291 504	306 994	-5,0	131,67
LD01a	dar. Gewerbesteuer	214 095	223 783	-4,3	96,71
LD01b	nachrichtlich: Gewerbesteuer netto (± abzgl. Gewerbesteuerumlage)	213 931	222 557	-3,9	96,63
LD02	Zuwendungen und allgemeine Umlagen (einschl. Kg. 605 "Ausgl.leistungen")	978 396	1 053 552	-7,1	441,94
LD02a	dar. FAG-Leistungen	353 587	354 731	-0,3	159,71
LD02b	dar. Schlüsselzuweisungen und besondere Ergänzungszuweisungen	288 563	291 388	-1,0	130,34
LD02c	nachrichtlich: negative Schlüsselzuweisungen	13 655	30 052	-54,6	6,17
LD02d	dar. Kreis-, Verbandsgemeindeumlage	165 932	255 567	-35,1	74,95
LD03	Sonstige Transfereinzahlungen	10 314	9 849	4,7	4,66
LD04	Weitere Einzahlungen	238 712	233 385	2,3	107,83
LD05	Zinsen und ähnliche Einzahlungen	4 108	2 923	40,5	1,86
LD06	Einzahlungen laufende Rechnung	1 523 033	1 606 702	-5,2	687,95
LD06a	dar. Einzahlungen vom Land	680 750	621 457	9,5	307,49
LD06b	dar. (abzgl.) Einzahlungen von gleicher Ebene	266 111	376 875	-29,4	120,20
LD07	Bereinigte Einzahlungen laufende Rechnung	1 256 922	1 229 827	2,2	567,75
LD08	Einzahlungen aus Investitionstätigkeit	77 021	76 701	0,4	34,79
LD08a	dar. Einzahlungen aus Zuwendungen für Inv. und Inv.förd.maßn.	63 169	59 672	5,9	28,53
LD08b	dar. Einzahlungen aus Beiträgen und ähnlichen Entgelten	3 747	3 490	7,4	1,69
LD09	Einzahlungen aus Finanzierungstätigkeit	56 171	31 727	77,0	25,37
LD10	Einzahlungen Kapitalrechnung	133 192	108 427	22,8	60,16
LD10a	dar. Einzahlungen vom Land	57 258	52 408	9,3	25,86
LD10b	dar. (abzgl.) Einzahlungen von gleicher Ebene	3 053	3 703	-17,6	1,38
LD11	Bereinigte Einzahlungen Kapitalrechnung	130 139	104 725	24,3	58,78
LD12	Personal- und Versorgungsauszahlungen	426 519	408 930	4,3	192,66
LD13	Auszahlungen für Sach- und Dienstleistungen	188 411	184 591	2,1	85,10
LD14	Transferauszahlungen, sonst. Ausz. für lfd. Verw.tätigk.	484 377	503 787	-3,9	218,79
LD15	Soziale Leistungen und aufgabenbezogene Leistungsbeteiligung	308 454	308 249	0,1	139,33
LD16	Zinsen und ähnliche Auszahlungen	8 956	10 248	-12,6	4,05
LD17	Allgemeine Zuweisungen, Allgemeine Umlagen, Steuerbeteiligungen	180 619	286 888	-37,0	81,58
LD17a	dar. Gewerbesteuerumlage	164	1 226	-86,6	0,07
LD18	Auszahlungen laufende Rechnung	1 597 335	1 702 693	-6,2	721,51
LD18a	dar. Auszahlungen an das Land	16 939	32 293	-47,5	7,65
LD18b	(abzgl.) Einzahlungen von gleicher Ebene (= LD06b)	266 111	376 875	-29,4	120,20
LD19	Bereinigte Auszahlungen laufende Rechnung	1 331 224	1 325 818	0,4	601,31
LD20	Auszahlungen für Investitionstätigkeit	114 790	99 746	15,1	51,85
LD20a	dar. Sachinvestitionen	106 886	91 399	16,9	48,28
LD21	Auszahlungen aus Finanzierungstätigkeit	45 305	52 643	-13,9	20,46
LD22	Auszahlungen Kapitalrechnung	160 095	152 389	5,1	72,31
LD22a	dar. Auszahlungen an das Land	119	385	-69,1	0,05
LD22b	(abzgl.) Einzahlungen von gleicher Ebene (= LD10b)	3 053	3 703	-17,6	1,38
LD23	Bereinigte Auszahlungen Kapitalrechnung	157 043	148 686	5,6	70,94
LD24	Saldo laufende Rechnung	-74 302	-95 991	x	-33,56
LD24a	nachrichtlich: Saldo Nettotransfer vom Land	663 811	589 164	12,7	299,84
LD25	Saldo Investitionstätigkeit	-37 770	-23 045	x	-17,06
LD26	Saldo Finanzrechnung ohne Finanzierungstätigkeit	-112 072	-119 036	x	-50,62
LD26a	Saldo investive Finanzierungstätigkeit	10 866	-20 917	x	4,91
LD27	Saldo Kapitalrechnung	-26 904	-43 962	x	-12,15
LD27a	nachrichtlich: Saldo Nettotransfer vom Land	57 139	52 023	9,8	25,81
LD28	Saldo Finanzrechnung insgesamt	-101 206	-139 953	x	-45,71

1.2.2 Landessystematik Entwicklung Finanzrechnung kreisfreie Städte

Lfd. Nr.	Bezeichnung - Landessystematik -	01.01. - 31.03.		Veränderung	Je Einwohner/-in
		2019	2018		2019
		1 000 EUR		um %	EUR
LD01	Steuern und ähnliche Abgaben (ohne Kg. 605 "Ausgleichsleistungen")	77 456	67 894	14,1	138,83
LD01a	dar. Gewerbesteuer	57 026	45 864	24,3	102,21
LD01b	nachrichtlich: Gewerbesteuer netto (± abzgl. Gewerbesteuerumlage)	56 600	46 331	22,2	101,45
LD02	Zuwendungen und allgemeine Umlagen (einschl. Kg. 605 "Ausgl.leistungen")	198 192	185 073	7,1	355,23
LD02a	dar. FAG-Leistungen	100 282	100 279	0,0	179,74
LD02b	dar. Schlüsselzuweisungen und besondere Ergänzungszuweisungen	82 473	82 470	0,0	147,82
LD02c	nachrichtlich: negative Schlüsselzuweisungen	-	-	x	-
LD02d	dar. Kreis-, Verbandsgemeindeumlage	-	-	x	-
LD03	Sonstige Transfereinzahlungen	2 657	2 308	15,1	4,76
LD04	Weitere Einzahlungen	58 455	61 679	-5,2	104,77
LD05	Zinsen und ähnliche Einzahlungen	553	839	-34,2	0,99
LD06	Einzahlungen laufende Rechnung	337 312	317 793	6,1	604,58
LD06a	dar. Einzahlungen vom Land	191 344	173 386	10,4	342,96
LD06b	dar. (abzgl.) Einzahlungen von gleicher Ebene	x	x	x	x
LD07	Bereinigte Einzahlungen laufende Rechnung	x	x	x	x
LD08	Einzahlungen aus Investitionstätigkeit	18 890	17 487	8,0	33,86
LD08a	dar. Einzahlungen aus Zuwendungen für Inv. und Inv.förd.maßn.	17 044	12 721	34,0	30,55
LD08b	dar. Einzahlungen aus Beiträgen und ähnlichen Entgelten	280	908	-69,1	0,50
LD09	Einzahlungen aus Finanzierungstätigkeit	24 229	12 856	88,5	43,43
LD10	Einzahlungen Kapitalrechnung	43 119	30 343	42,1	77,28
LD10a	dar. Einzahlungen vom Land	14 724	12 450	18,3	26,39
LD10b	dar. (abzgl.) Einzahlungen von gleicher Ebene	x	x	x	x
LD11	Bereinigte Einzahlungen Kapitalrechnung	x	x	x	x
LD12	Personal- und Versorgungsauszahlungen	88 012	86 080	2,2	157,75
LD13	Auszahlungen für Sach- und Dienstleistungen	30 243	29 046	4,1	54,21
LD14	Transferauszahlungen, sonst. Ausz. für lfd. Verw.tätigk.	165 858	161 812	2,5	297,28
LD15	Soziale Leistungen und aufgabenbezogene Leistungsbeteiligung	86 903	84 614	2,7	155,76
LD16	Zinsen und ähnliche Auszahlungen	3 323	3 820	-13,0	5,96
LD17	Allgemeine Zuweisungen, Allgemeine Umlagen, Steuerbeteiligungen	427	-466	x	0,76
LD17a	dar. Gewerbesteuerumlage	427	-466	x	0,76
LD18	Auszahlungen laufende Rechnung	374 765	364 906	2,7	671,71
LD18a	dar. Auszahlungen an das Land	479	657	-27,1	0,86
LD18b	(abzgl.) Einzahlungen von gleicher Ebene (= LD06b)	x	x	x	x
LD19	Bereinigte Auszahlungen laufende Rechnung	x	x	x	x
LD20	Auszahlungen für Investitionstätigkeit	24 187	27 770	-12,9	43,35
LD20a	dar. Sachinvestitionen	22 182	25 061	-11,5	39,76
LD21	Auszahlungen aus Finanzierungstätigkeit	10 774	16 158	-33,3	19,31
LD22	Auszahlungen Kapitalrechnung	34 961	43 928	-20,4	62,66
LD22a	dar. Auszahlungen an das Land	-	-	x	-
LD22b	(abzgl.) Einzahlungen von gleicher Ebene (= LD10b)	x	x	x	x
LD23	Bereinigte Auszahlungen Kapitalrechnung	x	x	x	x
LD24	Saldo laufende Rechnung	-37 453	-47 113	x	-67,13
LD24a	nachrichtlich: Saldo Nettotransfer vom Land	190 865	172 729	10,5	342,10
LD25	Saldo Investitionstätigkeit	-5 298	-10 283	x	-9,50
LD26	Saldo Finanzrechnung ohne Finanzierungstätigkeit	-42 751	-57 396	x	-76,62
LD26a	Saldo investive Finanzierungstätigkeit	13 455	-3 302	x	24,12
LD27	Saldo Kapitalrechnung	8 158	-13 585	x	14,62
LD27a	nachrichtlich: Saldo Nettotransfer vom Land	14 724	12 450	18,3	26,39
LD28	Saldo Finanzrechnung insgesamt	-29 295	-60 698	x	-52,51

1.2.3 Landessystematik Entwicklung Finanzrechnung Landkreise

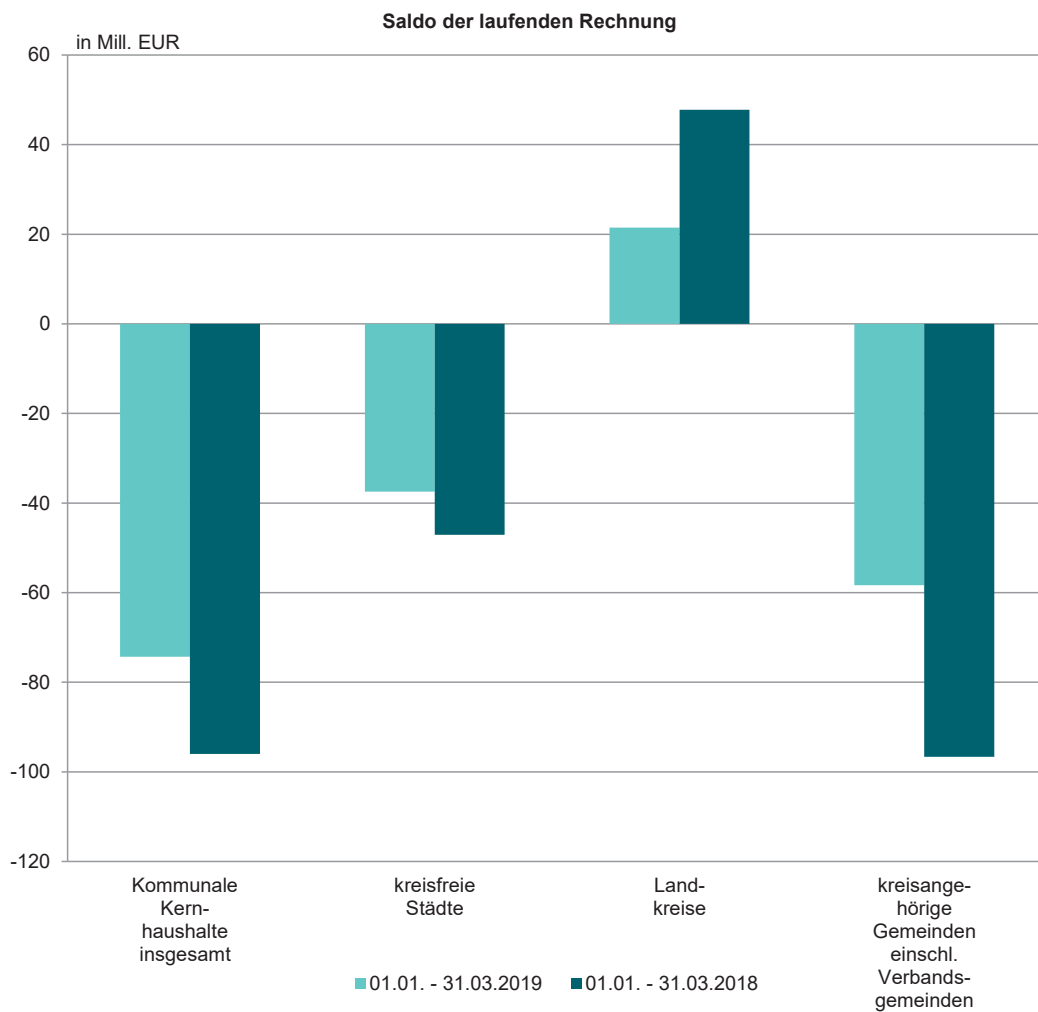
Lfd. Nr.	Bezeichnung - Landessystematik -	01.01. - 31.03.		Veränderung	Je Einwohner/-in
		2019	2018		2019
		1 000 EUR		um %	EUR
LD01	Steuern und ähnliche Abgaben (ohne Kg. 605 "Ausgleichsleistungen")	-	-	x	-
LD01a	dar. Gewerbesteuer	-	-	x	-
LD01b	nachrichtlich: Gewerbesteuer netto (± abzgl. Gewerbesteuerumlage)	-	-	x	-
LD02	Zuwendungen und allgemeine Umlagen (einschl. Kg. 605 "Ausgl.leistungen")	542 354	605 356	-10,4	327,52
LD02a	dar. FAG-Leistungen	117 731	117 629	0,1	71,10
LD02b	dar. Schlüsselzuweisungen und besondere Ergänzungszuweisungen	92 118	92 016	0,1	55,63
LD02c	nachrichtlich: negative Schlüsselzuweisungen	-	-	x	-
LD02d	dar. Kreis-, Verbandsgemeindeumlage	148 817	238 900	-37,7	89,87
LD03	Sonstige Transfereinzahlungen	7 040	5 971	17,9	4,25
LD04	Weitere Einzahlungen	81 676	76 010	7,5	49,32
LD05	Zinsen und ähnliche Einzahlungen	1 844	8	x	1,11
LD06	Einzahlungen laufende Rechnung	632 914	687 345	-7,9	382,20
LD06a	dar. Einzahlungen vom Land	346 161	303 847	13,9	209,04
LD06b	dar. (abzgl.) Einzahlungen von gleicher Ebene	x	x	x	x
LD07	Bereinigte Einzahlungen laufende Rechnung	x	x	x	x
LD08	Einzahlungen aus Investitionstätigkeit	10 295	12 166	-15,4	6,22
LD08a	dar. Einzahlungen aus Zuwendungen für Inv. und Inv.förd.maßn.	9 891	8 306	19,1	5,97
LD08b	dar. Einzahlungen aus Beiträgen und ähnlichen Entgelten	-	-	x	-
LD09	Einzahlungen aus Finanzierungstätigkeit	15 014	5 159	191,0	9,07
LD10	Einzahlungen Kapitalrechnung	25 309	17 325	46,1	15,28
LD10a	dar. Einzahlungen vom Land	9 747	8 288	17,6	5,89
LD10b	dar. (abzgl.) Einzahlungen von gleicher Ebene	x	x	x	x
LD11	Bereinigte Einzahlungen Kapitalrechnung	x	x	x	x
LD12	Personal- und Versorgungsauszahlungen	117 374	111 825	5,0	70,88
LD13	Auszahlungen für Sach- und Dienstleistungen	50 244	51 768	-2,9	30,34
LD14	Transferauszahlungen, sonst. Ausz. für lfd. Verw.tätigk.	220 431	250 824	-12,1	133,11
LD15	Soziale Leistungen und aufgabenbezogene Leistungsbeteiligung	221 516	223 620	-0,9	133,77
LD16	Zinsen und ähnliche Auszahlungen	1 859	1 551	19,9	1,12
LD17	Allgemeine Zuweisungen, Allgemeine Umlagen, Steuerbeteiligungen	-	-	x	-
LD17a	dar. Gewerbesteuerumlage	-	-	x	-
LD18	Auszahlungen laufende Rechnung	611 423	639 587	-4,4	369,23
LD18a	dar. Auszahlungen an das Land	1 839	1 300	41,5	1,11
LD18b	(abzgl.) Einzahlungen von gleicher Ebene (= LD06b)	x	x	x	x
LD19	Bereinigte Auszahlungen laufende Rechnung	x	x	x	x
LD20	Auszahlungen für Investitionstätigkeit	21 876	13 965	56,6	13,21
LD20a	dar. Sachinvestitionen	19 446	12 834	51,5	11,74
LD21	Auszahlungen aus Finanzierungstätigkeit	11 138	13 626	-18,3	6,73
LD22	Auszahlungen Kapitalrechnung	33 014	27 591	19,7	19,94
LD22a	dar. Auszahlungen an das Land	-	270	x	-
LD22b	(abzgl.) Einzahlungen von gleicher Ebene (= LD10b)	x	x	x	x
LD23	Bereinigte Auszahlungen Kapitalrechnung	x	x	x	x
LD24	Saldo laufende Rechnung	21 491	47 758	-55,0	12,98
LD24a	nachrichtlich: Saldo Nettotransfer vom Land	344 321	302 547	13,8	207,93
LD25	Saldo Investitionstätigkeit	-11 581	-1 799	x	-6,99
LD26	Saldo Finanzrechnung ohne Finanzierungstätigkeit	9 911	45 959	-78,4	5,98
LD26a	Saldo investive Finanzierungstätigkeit	3 876	-8 467	x	2,34
LD27	Saldo Kapitalrechnung	-7 704	-10 267	x	-4,65
LD27a	nachrichtlich: Saldo Nettotransfer vom Land	9 747	8 018	21,6	5,89
LD28	Saldo Finanzrechnung insgesamt	13 787	37 491	-63,2	8,33

1.2.4 Landessystematik Entwicklung Finanzrechnung kreisangehörige Gemeinden einschließlich Verbandsgemeinden

Lfd. Nr.	Bezeichnung - Landessystematik -	01.01. - 31.03.		Veränderung	Je Einwohner/-in
		2019	2018		2019
		1 000 EUR		um %	EUR
LD01	Steuern und ähnliche Abgaben (ohne Kg. 605 "Ausgleichsleistungen")	214 048	239 100	-10,5	129,26
LD01a	dar. Gewerbesteuer	157 068	177 919	-11,7	94,85
LD01b	nachrichtlich: Gewerbesteuer netto (≙ abzgl. Gewerbesteuerumlage)	157 331	176 227	-10,7	95,01
LD02	Zuwendungen und allgemeine Umlagen (einschl. Kg. 605 "Ausgl.leistungen")	237 850	263 123	-9,6	143,63
LD02a	dar. FAG-Leistungen	135 574	136 823	-0,9	81,87
LD02b	dar. Schlüsselzuweisungen und besondere Ergänzungszuweisungen	113 972	116 902	-2,5	68,83
LD02c	nachrichtlich: negative Schlüsselzuweisungen	13 655	30 052	-54,6	8,25
LD02d	dar. Kreis-, Verbandsgemeindeumlage	17 116	16 667	2,7	10,34
LD03	Sonstige Transfereinzahlungen	617	1 569	-60,7	0,37
LD04	Weitere Einzahlungen	98 581	95 696	3,0	59,53
LD05	Zinsen und ähnliche Einzahlungen	1 711	2 076	-17,6	1,03
LD06	Einzahlungen laufende Rechnung	552 807	601 564	-8,1	333,83
LD06a	dar. Einzahlungen vom Land	143 245	144 223	-0,7	86,50
LD06b	dar. (abzgl.) Einzahlungen von gleicher Ebene	x	x	x	x
LD07	Bereinigte Einzahlungen laufende Rechnung	x	x	x	x
LD08	Einzahlungen aus Investitionstätigkeit	47 836	47 048	1,7	28,89
LD08a	dar. Einzahlungen aus Zuwendungen für Inv. und Inv.förd.maßn.	36 233	38 645	-6,2	21,88
LD08b	dar. Einzahlungen aus Beiträgen und ähnlichen Entgelten	3 467	2 581	34,3	2,09
LD09	Einzahlungen aus Finanzierungstätigkeit	16 927	13 712	23,4	10,22
LD10	Einzahlungen Kapitalrechnung	64 763	60 760	6,6	39,11
LD10a	dar. Einzahlungen vom Land	32 788	31 671	3,5	19,80
LD10b	dar. (abzgl.) Einzahlungen von gleicher Ebene	x	x	x	x
LD11	Bereinigte Einzahlungen Kapitalrechnung	x	x	x	x
LD12	Personal- und Versorgungsauszahlungen	221 133	211 026	4,8	133,54
LD13	Auszahlungen für Sach- und Dienstleistungen	107 924	103 776	4,0	65,17
LD14	Transferauszahlungen, sonst. Ausz. für lfd. Verw.tätigk.	98 089	91 150	7,6	59,23
LD15	Soziale Leistungen und aufgabenbezogene Leistungsbeteiligung	35	15	128,1	0,02
LD16	Zinsen und ähnliche Auszahlungen	3 774	4 877	-22,6	2,28
LD17	Allgemeine Zuweisungen, Allgemeine Umlagen, Steuerbeteiligungen	180 193	287 354	-37,3	108,81
LD17a	dar. Gewerbesteuerumlage	-263	1 692	x	-0,16
LD18	Auszahlungen laufende Rechnung	611 147	698 199	-12,5	369,06
LD18a	dar. Auszahlungen an das Land	14 621	30 336	-51,8	8,83
LD18b	(abzgl.) Einzahlungen von gleicher Ebene (= LD06b)	x	x	x	x
LD19	Bereinigte Auszahlungen laufende Rechnung	x	x	x	x
LD20	Auszahlungen für Investitionstätigkeit	68 727	58 011	18,5	41,50
LD20a	dar. Sachinvestitionen	65 258	53 504	22,0	39,41
LD21	Auszahlungen aus Finanzierungstätigkeit	23 393	22 859	2,3	14,13
LD22	Auszahlungen Kapitalrechnung	92 120	80 870	13,9	55,63
LD22a	dar. Auszahlungen an das Land	119	115	3,7	0,07
LD22b	(abzgl.) Einzahlungen von gleicher Ebene (= LD10b)	x	x	x	x
LD23	Bereinigte Auszahlungen Kapitalrechnung	x	x	x	x
LD24	Saldo laufende Rechnung	-58 340	-96 636	x	-35,23
LD24a	nachrichtlich: Saldo Nettotransfer vom Land	128 625	113 888	12,9	77,67
LD25	Saldo Investitionstätigkeit	-20 891	-10 963	x	-12,62
LD26	Saldo Finanzrechnung ohne Finanzierungstätigkeit	-79 232	-107 599	x	-47,85
LD26a	Saldo investive Finanzierungstätigkeit	-6 466	-9 147	x	-3,90
LD27	Saldo Kapitalrechnung	-27 357	-20 110	x	-16,52
LD27a	nachrichtlich: Saldo Nettotransfer vom Land	32 669	31 556	3,5	19,73
LD28	Saldo Finanzrechnung insgesamt	-85 697	-116 746	x	-51,75

1.2.5 Landessystematik Darstellung - Saldo laufende Rechnung nach Gebietskörperschaftsgruppen

Lfd. Nr.	Bezeichnung - Landessystematik -	Kommunale Kernhaushalte insgesamt	Davon		
			kreisfreie Städte	Landkreise	kreisangehörige Gemeinden einschl. Verbandsgemeinden
1 000 EUR					
LD06	Einzahlungen laufende Rechnung				
	01.01. - 31.03.2019	1 523 033	337 312	632 914	552 807
	01.01. - 31.03.2018	1 606 702	317 793	687 345	601 564
LD18	Auszahlungen laufende Rechnung				
	01.01. - 31.03.2019	1 597 335	374 765	611 423	611 147
	01.01. - 31.03.2018	1 702 693	364 906	639 587	698 199
LD24	Saldo laufende Rechnung				
	01.01. - 31.03.2019	-74 302	-37 453	21 491	-58 340
	01.01. - 31.03.2018	-95 991	-47 113	47 758	-96 636



1.3 Zuordnungsschlüssel Tabellen 1.1 und 1.2

Lfd. Nr.	Bezeichnung - Landessystematik -	Kontengruppe/Konto Berechnung
LD01	Steuern und ähnliche Abgaben (ohne Kg. 605 "Ausgleichsleistungen")	601, 602, 603, 604
LD01a	dar. Gewerbesteuer	6013
LD01b	nachrichtlich: Gewerbesteuer netto (\pm abzgl. Gewerbesteuerumlage)	6013 ./ 7341
LD02	Zuwendungen und allgemeine Umlagen (einschl. Kg. 605 "Ausgl.leistungen")	605, 6111, 6121, 613, 614, 6182, 6191, 6192, 6193
LD02a	dar. FAG-Leistungen	6111, 6121, 6131
LD02b	dar. Schlüsselzuweisungen und besondere Ergänzungszuweisungen	6111
LD02c	nachrichtlich: negative Schlüsselzuweisungen	7371
LD02d	dar. Kreis-, Verbandsgemeindeumlage	6182
LD03	Sonstige Transfereinzahlungen	621, 622, 623, 6291
LD04	Weitere Einzahlungen	6311, 6321, 6361, 6411, 642, 6461, 648, 6511, 6521, 656, 6591
LD05	Zinsen und ähnliche Einzahlungen	661, 6651, 6691
LD06	Einzahlungen laufende Rechnung	Σ LD01 + LD02 + LD03 + LD04 + LD05
LD06a	dar. Einzahlungen vom Land	6052, 6053, 6111, 6121, 6131, 6141, 6231, 6481, 6611
LD06b	dar. (abzgl.) Einzahlungen von gleicher Ebene	6132, 6142, 6182, 6232, 6482, 6612
LD07	Bereinigte Einzahlungen laufende Rechnung	Differenz LD06 ./ LD06b
LD08	Einzahlungen aus Investitionstätigkeit	681, 6821, 683, 684, 6851, 6881, 6891
LD08a	dar. Einzahlungen aus Zuwendungen für Inv. und Inv.förd.maßn.	681
LD08b	dar. Einzahlungen aus Beiträgen und ähnlichen Entgelten	6881
LD09	Einzahlungen aus Finanzierungstätigkeit	6911, 692, 6941, 695
LD10	Einzahlungen Kapitalrechnung	Σ LD08 + LD09
LD10a	dar. Einzahlungen vom Land	6811, 6921, 6951
LD10b	dar. (abzgl.) Einzahlungen von gleicher Ebene	6812, 6922, 6952
LD11	Bereinigte Einzahlungen Kapitalrechnung	Differenz LD10 ./ LD10b
LD12	Personal- und Versorgungsauszahlungen	701, 702, 703, 7041, 711, 713, 7141, 7411
LD13	Auszahlungen für Sach- und Dienstleistungen	7211, 7221, 723, 7241, 725, 7261, 7271, 7281, 7291
LD14	Transferauszahlungen, sonst. Ausz. für lfd. Verw.tätigk.	731, 732, 7391, 742, 7431, 7441, 745, 748, 7491, 7492, 7493
LD15	Soziale Leistungen und aufgabenbezogene Leistungsbeteiligung	733, 746
LD16	Zinsen und ähnliche Auszahlungen	751, 759
LD17	Allgemeine Zuweisungen, Allgemeine Umlagen, Steuerbeteiligungen	734, 735, 737
LD17a	dar. Gewerbesteuerumlage	7341
LD18	Auszahlungen laufende Rechnung	Σ LD12 + LD13 + LD14 + LD15 + LD16 + LD17
LD18a	dar. Auszahlungen an das Land	7311, 7321, 7351, 7371, 7451, 7511
LD18b	(abzgl.) Einzahlungen von gleicher Ebene (= LD06b)	LD06b
LD19	Bereinigte Auszahlungen laufende Rechnung	Differenz LD18 ./ LD18b
LD20	Auszahlungen für Investitionstätigkeit	781, 7821, 783, 784, 785, 7891
LD20a	dar. Sachinvestitionen	7821, 783, 785
LD21	Auszahlungen aus Finanzierungstätigkeit	7911, 792, 7941, 795
LD22	Auszahlungen Kapitalrechnung	Σ LD20 + LD21
LD22a	dar. Auszahlungen an das Land	7811, 7921, 7951
LD22b	(abzgl.) Einzahlungen von gleicher Ebene (= LD10b)	LD10b
LD23	Bereinigte Auszahlungen Kapitalrechnung	Differenz LD22 ./ LD22b
LD24	Saldo laufende Rechnung	Differenz LD06 ./ LD18
LD24a	nachrichtlich: Saldo Nettotransfer vom Land	Differenz LD06a ./ LD18a
LD25	Saldo Investitionstätigkeit	Differenz LD08 ./ LD20
LD26	Saldo Finanzrechnung ohne Finanzierungstätigkeit	Σ LD24 + LD25
LD26a	Saldo investive Finanzierungstätigkeit	Differenz LD09 ./ LD21
LD27	Saldo Kapitalrechnung	Differenz LD10 ./ LD22
LD27a	nachrichtlich: Saldo Nettotransfer vom Land	Differenz LD10a ./ LD22a
LD28	Saldo Finanzrechnung insgesamt	Σ LD24 + LD27

1.4 Nettoergebnisse der vierteljährlichen Kassenstatistik 01.01.2019 bis 31.03.2019 nach Gebietskörperschaftsgruppen und Arten
 1.4.1 Landessystematik Finanzrechnung netto mit landesspezifischem Finanzierungssaldo der kommunalen Gruppen

Lfd. Nr.	Bezeichnung - Landessystematik netto -	Kommunale Kernhaushalte insgesamt	Davon		
			kreisfreie Städte	Landkreise	kreisangehörige Gemeinden einschl. Verbandsgemeinden
1 000 EUR					
LDn01	Steuern und ähnliche Abgaben netto (ohne Kg. 605 "Ausgleichsleistungen"; netto \triangleq abzgl. Gewerbesteuerumlage)	291 340	77 029	-	214 310
LDn01b	dar. Gewerbesteuer netto (netto \triangleq abzgl. Gewerbesteuerumlage)	213 931	56 600	-	157 331
LDn02	Zuwendungen u. allg. Umlagen netto (einschl. Kg. 605 "Ausgl.leistungen"; netto \triangleq abzgl. negative Schlüsselzuweisungen)	964 741	198 192	542 354	224 195
LDn02a	dar. FAG-Leistungen netto (netto \triangleq abzgl. negative Schlüsselzuweisungen)	339 932	100 282	117 731	121 919
LDn02b	dar. Schlüsselzuweisungen u. besondere Ergänzungszu. netto (netto \triangleq abzgl. negative Schlüsselzuweisungen)	274 908	82 473	92 118	100 317
LDn02d	dar. Kreis-, Verbandsgemeindeumlage	165 932	-	148 817	17 116
LDn03	Sonstige Transfereinzahlungen spezifisch (spezifisch \triangleq abzgl. Schuldendiensthilfen vom Land)	10 314	2 657	7 040	617
LDn04	Weitere Einzahlungen	238 712	58 455	81 676	98 581
LDn05	Zinsen und ähnliche Einzahlungen	4 108	553	1 844	1 711
LDn06	Einzahlungen laufende Rechnung netto, spezifisch (netto \triangleq abzgl. Gewerbesteuerumlage u. negative Schlüsselzuw.; spezifisch \triangleq abzgl. Schuldendiensthilfen vom Land)	1 509 214	336 886	632 914	539 414
LDn06a	dar. Einzahlungen vom Land netto, spezifisch (netto \triangleq abzgl. negative Schlüsselzuweisungen spezifisch \triangleq ohne Schuldendiensthilfen vom Land)	667 095	191 344	346 161	129 591
LDn06b	dar. Einzahlungen von gleicher Ebene	266 111	x	x	x
LDn08	Einzahlungen aus Investitionstätigkeit	77 021	18 890	10 295	47 836
LDn09	Einzahlungen aus Finanzierungstätigkeit spezifisch (spezifisch \triangleq zuzgl. Schuldendiensthilfen vom Land)	56 171	24 229	15 014	16 927
LDn10	Einzahlungen Kapitalrechnung spezifisch (spezifisch \triangleq zuzgl. Schuldendiensthilfen vom Land)	133 192	43 119	25 309	64 763
LDn10a	dar. Einzahlungen vom Land	57 258	14 724	9 747	32 788
LDn10b	dar. Einzahlungen von gleicher Ebene	3 053	x	x	x
LDn12	Personal- und Versorgungsauszahlungen	426 519	88 012	117 374	221 133
LDn13	Auszahlungen für Sach- und Dienstleistungen	188 411	30 243	50 244	107 924
LDn14	Transferauszahlungen, sonst. Ausz. für lfd. Verw.tätig.	484 377	165 858	220 431	98 089
LDn15	Soziale Leistungen und aufgabenbezogene Leistungsbeteiligung	308 454	86 903	221 516	35
LDn16	Zinsen und ähnliche Auszahlungen	8 956	3 323	1 859	3 774
LDn17	Allgemeine Zuweisungen, Allgemeine Umlagen, Steuerbeteiligungen netto (netto \triangleq abzgl. Gewerbesteuerumlage und negative Schlüsselzuw.)	166 800	-	-	166 800
LDn18	Auszahlungen laufende Rechnung netto (netto \triangleq ohne Gewerbesteuerumlage und ohne negative Schlüsselzuweisungen)	1 583 516	374 339	611 423	597 755
LDn18a	dar. Auszahlungen an das Land netto (netto \triangleq ohne negative Schlüsselzuweisungen)	3 284	479	1 839	966
LDn20	Auszahlungen für Investitionstätigkeit	114 790	24 187	21 876	68 727
LDn21	Auszahlungen aus Finanzierungstätigkeit	45 305	10 774	11 138	23 393
LDn22	Auszahlungen Kapitalrechnung	160 095	34 961	33 014	92 120
LDn22a	dar. Auszahlungen an das Land	119	-	-	119
LDn24	Saldo laufende Rechnung netto, spezifisch	-74 302	-37 453	21 491	-58 340
LDn24a	nachrichtlich: Saldo Nettotransfer vom Land netto, spezifisch	663 811	190 865	344 321	128 625
LDn25	Saldo Investitionstätigkeit	-37 770	-5 298	-11 581	-20 891
LDn26	Saldo Finanzrechnung ohne Finanzierungstätigkeit netto, spezifisch	-112 072	-42 751	9 911	-79 232
LDn26a	Saldo investive Finanzierungstätigkeit netto, spezifisch	10 866	13 455	3 876	-6 466
LDn27	Saldo Kapitalrechnung netto, spezifisch	-26 904	8 158	-7 704	-27 357
LDn27a	nachrichtlich: Saldo Nettotransfer vom Land netto, spezifisch	57 139	14 724	9 747	32 669
LDn28	Saldo Finanzrechnung insgesamt netto, spezifisch	-101 206	-29 295	13 787	-85 697

1.4.2 Landessystematik Finanzrechnung netto mit landesspezifischem Finanzierungssaldo der kommunalen Gruppen in EUR je Einwohner/-in

Lfd. Nr.	Bezeichnung - Landessystematik netto -	Kommunale Kernhaushalte insgesamt	Kreisfreie Städte	Landkreise	Kreisangehörige Gemeinden einschl. Verbandsgemeinden
LDn01	Steuern und ähnliche Abgaben netto (ohne Kg. 605 "Ausgleichsleistungen"; netto \triangleq abzgl. Gewerbesteuerumlage)	131,60	138,06	-	129,42
LDn01b	dar. Gewerbesteuer netto (netto \triangleq abzgl. Gewerbesteuerumlage)	96,63	101,45	-	95,01
LDn02	Zuwendungen u. allg. Umlagen netto (einschl. Kg. 605 "Ausgl.leistungen"; netto \triangleq abzgl. negative Schlüsselzuweisungen)	435,77	355,23	327,52	135,39
LDn02a	dar. FAG-Leistungen netto (netto \triangleq abzgl. negative Schlüsselzuweisungen)	153,55	179,74	71,10	73,62
LDn02b	dar. Schlüsselzuweisungen u. besondere Ergänzungszu. netto (netto \triangleq abzgl. negative Schlüsselzuweisungen)	124,17	147,82	55,63	60,58
LDn02d	dar. Kreis-, Verbandsgemeindeumlage	74,95	-	89,87	10,34
LDn03	Sonstige Transfereinzahlungen spezifisch (spezifisch \triangleq abzgl. Schuldendiensthilfen vom Land)	4,66	4,76	4,25	0,37
LDn04	Weitere Einzahlungen	107,83	104,77	49,32	59,53
LDn05	Zinsen und ähnliche Einzahlungen	1,86	0,99	1,11	1,03
LDn06	Einzahlungen laufende Rechnung netto, spezifisch (netto \triangleq abzgl. Gewerbesteuerumlage u. negative Schlüsselzuw.; spezifisch \triangleq abzgl. Schuldendiensthilfen vom Land)	681,71	603,82	382,20	325,74
LDn06a	dar. Einzahlungen vom Land netto, spezifisch (netto \triangleq abzgl. negative Schlüsselzuweisungen spezifisch \triangleq ohne Schuldendiensthilfen vom Land)	301,32	342,96	209,04	78,26
LDn06b	dar. Einzahlungen von gleicher Ebene	120,20	x	x	x
LDn08	Einzahlungen aus Investitionstätigkeit	34,79	33,86	6,22	28,89
LDn09	Einzahlungen aus Finanzierungstätigkeit spezifisch (spezifisch \triangleq zuzgl. Schuldendiensthilfen vom Land)	25,37	43,43	9,07	10,22
LDn10	Einzahlungen Kapitalrechnung spezifisch (spezifisch \triangleq zuzgl. Schuldendiensthilfen vom Land)	60,16	77,28	15,28	39,11
LDn10a	dar. Einzahlungen vom Land	25,86	26,39	5,89	19,80
LDn10b	dar. Einzahlungen von gleicher Ebene	1,38	x	x	x
LDn12	Personal- und Versorgungsauszahlungen	192,66	157,75	70,88	133,54
LDn13	Auszahlungen für Sach- und Dienstleistungen	85,10	54,21	30,34	65,17
LDn14	Transferauszahlungen, sonst. Ausz. für lfd. Verw.tätig.	218,79	297,28	133,11	59,23
LDn15	Soziale Leistungen und aufgabenbezogene Leistungsbeteiligung	139,33	155,76	133,77	0,02
LDn16	Zinsen und ähnliche Auszahlungen	4,05	5,96	1,12	2,28
LDn17	Allgemeine Zuweisungen, Allgemeine Umlagen, Steuerbeteiligungen netto (netto \triangleq abzgl. Gewerbesteuerumlage und negative Schlüsselzuw.)	75,34	-	-	100,73
LDn18	Auszahlungen laufende Rechnung netto (netto \triangleq ohne Gewerbesteuerumlage und ohne negative Schlüsselzuweisungen)	715,27	670,95	369,23	360,97
LDn18a	dar. Auszahlungen an das Land netto (netto \triangleq ohne negative Schlüsselzuweisungen)	1,48	0,86	1,11	0,58
LDn20	Auszahlungen für Investitionstätigkeit	51,85	43,35	13,21	41,50
LDn21	Auszahlungen aus Finanzierungstätigkeit	20,46	19,31	6,73	14,13
LDn22	Auszahlungen Kapitalrechnung	72,31	62,66	19,94	55,63
LDn22a	dar. Auszahlungen an das Land	0,05	-	-	0,07
LDn24	Saldo laufende Rechnung netto, spezifisch	-33,56	-67,13	12,98	-35,23
LDn24a	nachrichtlich: Saldo Nettotransfer vom Land netto, spezifisch	299,84	342,10	207,93	77,67
LDn25	Saldo Investitionstätigkeit	-17,06	-9,50	-6,99	-12,62
LDn26	Saldo Finanzrechnung ohne Finanzierungstätigkeit netto, spezifisch	-50,62	-76,62	5,98	-47,85
LDn26a	Saldo investive Finanzierungstätigkeit netto, spezifisch	4,91	24,12	2,34	-3,90
LDn27	Saldo Kapitalrechnung netto, spezifisch	-12,15	14,62	-4,65	-16,52
LDn27a	nachrichtlich: Saldo Nettotransfer vom Land netto, spezifisch	25,81	26,39	5,89	19,73
LDn28	Saldo Finanzrechnung insgesamt netto, spezifisch	-45,71	-52,51	8,33	-51,75

1.5 Entwicklung der kassenmäßigen Nettoein- und Nettoauszahlungen und Saldo 01.01.2019 bis 31.03.2019 im Vergleich zum Vorjahr
 1.5.1 Landessystematik Entwicklung Finanzrechnung netto kommunale Kernhaushalte insgesamt

Lfd. Nr.	Bezeichnung - Landessystematik netto -	01.01. - 31.03.		Veränderung	Je Einwohner/-in 2019
		2019	2018		
		1 000 EUR		um %	EUR
LDn01	Steuern und ähnliche Abgaben netto (ohne Kg. 605 "Ausgleichsleistungen"; netto \triangleq abzgl. Gewerbesteuerumlage)	291 340	305 768	-4,7	131,60
LDn01b	dar. Gewerbesteuer netto (netto \triangleq abzgl. Gewerbesteuerumlage)	213 931	222 557	-3,9	96,63
LDn02	Zuwendungen u. allg. Umlagen netto (einschl. Kg. 605 "Ausgl.leistungen"; netto \triangleq abzgl. negative Schlüsselzuweisungen)	964 741	1 023 499	-5,7	435,77
LDn02a	dar. FAG-Leistungen netto (netto \triangleq abzgl. negative Schlüsselzuweisungen)	339 932	324 679	4,7	153,55
LDn02b	dar. Schlüsselzuweisungen u. besondere Ergänzungszuw. netto (netto \triangleq abzgl. negative Schlüsselzuweisungen)	274 908	261 336	5,2	124,17
LDn02d	dar. Kreis-, Verbandsgemeindeumlage	165 932	255 567	-35,1	74,95
LDn03	Sonstige Transfereinzahlungen spezifisch (spezifisch \triangleq abzgl. Schuldendiensthilfen vom Land)	10 314	8 719	18,3	4,66
LDn04	Weitere Einzahlungen	238 712	233 385	2,3	107,83
LDn05	Zinsen und ähnliche Einzahlungen	4 108	2 923	40,5	1,86
LDn06	Einzahlungen laufende Rechnung netto, spezifisch (netto \triangleq abzgl. Gewerbesteuerumlage u. negative Schlüsselzuw.; spezifisch \triangleq abzgl. Schuldendiensthilfen vom Land)	1 509 214	1 574 294	-4,1	681,71
LDn06a	dar. Einzahlungen vom Land netto, spezifisch (netto \triangleq abzgl. negative Schlüsselzuweisungen spezifisch \triangleq ohne Schuldendiensthilfen vom Land)	667 095	590 274	13,0	301,32
LDn06b	dar. Einzahlungen von gleicher Ebene	266 111	376 875	-29,4	120,20
LDn08	Einzahlungen aus Investitionstätigkeit	77 021	76 701	0,4	34,79
LDn09	Einzahlungen aus Finanzierungstätigkeit spezifisch (spezifisch \triangleq zuzgl. Schuldendiensthilfen vom Land)	56 171	32 857	71,0	25,37
LDn10	Einzahlungen Kapitalrechnung spezifisch (spezifisch \triangleq zuzgl. Schuldendiensthilfen vom Land)	133 192	109 557	21,6	60,16
LDn10a	dar. Einzahlungen vom Land	57 258	52 408	9,3	25,86
LDn10b	dar. Einzahlungen von gleicher Ebene	3 053	3 703	-17,6	1,38
LDn12	Personal- und Versorgungsauszahlungen	426 519	408 930	4,3	192,66
LDn13	Auszahlungen für Sach- und Dienstleistungen	188 411	184 591	2,1	85,10
LDn14	Transferauszahlungen, sonst. Ausz. für lfd. Verw.tätigk.	484 377	503 787	-3,9	218,79
LDn15	Soziale Leistungen und aufgabenbezogene Leistungsbeteiligung	308 454	308 249	0,1	139,33
LDn16	Zinsen und ähnliche Auszahlungen	8 956	10 248	-12,6	4,05
LDn17	Allgemeine Zuweisungen, Allgemeine Umlagen, Steuerbeteiligungen netto (netto \triangleq abzgl. Gewerbesteuerumlage und negative Schlüsselzuw.)	166 800	255 610	-34,7	75,34
LDn18	Auszahlungen laufende Rechnung netto (netto \triangleq ohne Gewerbesteuerumlage und ohne negative Schlüsselzuweisungen)	1 583 516	1 671 415	-5,3	715,27
LDn18a	dar. Auszahlungen an das Land netto (netto \triangleq ohne negative Schlüsselzuweisungen)	3 284	2 241	46,6	1,48
LDn20	Auszahlungen für Investitionstätigkeit	114 790	99 746	15,1	51,85
LDn21	Auszahlungen aus Finanzierungstätigkeit	45 305	52 643	-13,9	20,46
LDn22	Auszahlungen Kapitalrechnung	160 095	152 389	5,1	72,31
LDn22a	dar. Auszahlungen an das Land	119	385	-69,1	0,05
LDn24	Saldo laufende Rechnung netto, spezifisch	-74 302	-97 121	x	-33,56
LDn24a	nachrichtlich: Saldo Nettotransfer vom Land netto, spezifisch	663 811	588 033	12,9	299,84
LDn25	Saldo Investitionstätigkeit	-37 770	-23 045	x	-17,06
LDn26	Saldo Finanzrechnung ohne Finanzierungstätigkeit netto, spezifisch	-112 072	-120 166	x	-50,62
LDn26a	Saldo investive Finanzierungstätigkeit netto, spezifisch	10 866	-19 786	x	4,91
LDn27	Saldo Kapitalrechnung netto, spezifisch	-26 904	-42 832	x	-12,15
LDn27a	nachrichtlich: Saldo Nettotransfer vom Land netto, spezifisch	57 139	52 023	9,8	25,81
LDn28	Saldo Finanzrechnung insgesamt netto, spezifisch	-101 206	-139 953	x	-45,71

1.5.2 Landessystematik Entwicklung Finanzrechnung netto kreisfreie Städte

Lfd. Nr.	Bezeichnung - Landessystematik netto -	01.01. - 31.03.		Veränderung	Je Einwohner/-in
		2019	2018		2019
		1 000 EUR		um %	EUR
LDn01	Steuern und ähnliche Abgaben netto (ohne Kg. 605 "Ausgleichsleistungen"; netto \triangleq abzgl. Gewerbesteuerumlage)	77 029	68 360	12,7	138,06
LDn01b	dar. Gewerbesteuer netto (netto \triangleq abzgl. Gewerbesteuerumlage)	56 600	46 331	22,2	101,45
LDn02	Zuwendungen u. allg. Umlagen netto (einschl. Kg. 605 "Ausgl.leistungen"; netto \triangleq abzgl. negative Schlüsselzuweisungen)	198 192	185 073	7,1	355,23
LDn02a	dar. FAG-Leistungen netto (netto \triangleq abzgl. negative Schlüsselzuweisungen)	100 282	100 279	0,0	179,74
LDn02b	dar. Schlüsselzuweisungen u. besondere Ergänzungszuw. netto (netto \triangleq abzgl. negative Schlüsselzuweisungen)	82 473	82 470	0,0	147,82
LDn02d	dar. Kreis-, Verbandsgemeindeumlage	-	-	x	-
LDn03	Sonstige Transfereinzahlungen spezifisch (spezifisch \triangleq abzgl. Schuldendiensthilfen vom Land)	2 657	2 308	15,1	4,76
LDn04	Weitere Einzahlungen	58 455	61 679	-5,2	104,77
LDn05	Zinsen und ähnliche Einzahlungen	553	839	-34,2	0,99
LDn06	Einzahlungen laufende Rechnung netto, spezifisch (netto \triangleq abzgl. Gewerbesteuerumlage u. negative Schlüsselzuw.; spezifisch \triangleq abzgl. Schuldendiensthilfen vom Land)	336 886	318 259	5,9	603,82
LDn06a	dar. Einzahlungen vom Land netto, spezifisch (netto \triangleq abzgl. negative Schlüsselzuweisungen spezifisch \triangleq ohne Schuldendiensthilfen vom Land)	191 344	173 386	10,4	342,96
LDn06b	dar. Einzahlungen von gleicher Ebene	x	x	x	x
LDn08	Einzahlungen aus Investitionstätigkeit	18 890	17 487	8,0	33,86
LDn09	Einzahlungen aus Finanzierungstätigkeit spezifisch (spezifisch \triangleq zuzgl. Schuldendiensthilfen vom Land)	24 229	12 856	88,5	43,43
LDn10	Einzahlungen Kapitalrechnung spezifisch (spezifisch \triangleq zuzgl. Schuldendiensthilfen vom Land)	43 119	30 343	42,1	77,28
LDn10a	dar. Einzahlungen vom Land	14 724	12 450	18,3	26,39
LDn10b	dar. Einzahlungen von gleicher Ebene	x	x	x	x
LDn12	Personal- und Versorgungsauszahlungen	88 012	86 080	2,2	157,75
LDn13	Auszahlungen für Sach- und Dienstleistungen	30 243	29 046	4,1	54,21
LDn14	Transferauszahlungen, sonst. Ausz. für lfd. Verw.tätigk.	165 858	161 812	2,5	297,28
LDn15	Soziale Leistungen und aufgabenbezogene Leistungsbeteiligung	86 903	84 614	2,7	155,76
LDn16	Zinsen und ähnliche Auszahlungen	3 323	3 820	-13,0	5,96
LDn17	Allgemeine Zuweisungen, Allgemeine Umlagen, Steuerbeteiligungen netto (netto \triangleq abzgl. Gewerbesteuerumlage und negative Schlüsselzuw.)	-	-	x	-
LDn18	Auszahlungen laufende Rechnung netto (netto \triangleq ohne Gewerbesteuerumlage und ohne negative Schlüsselzuweisungen)	374 339	365 372	2,5	670,95
LDn18a	dar. Auszahlungen an das Land netto (netto \triangleq ohne negative Schlüsselzuweisungen)	479	657	-27,1	0,86
LDn20	Auszahlungen für Investitionstätigkeit	24 187	27 770	-12,9	43,35
LDn21	Auszahlungen aus Finanzierungstätigkeit	10 774	16 158	-33,3	19,31
LDn22	Auszahlungen Kapitalrechnung	34 961	43 928	-20,4	62,66
LDn22a	dar. Auszahlungen an das Land	-	-	x	-
LDn24	Saldo laufende Rechnung netto, spezifisch	-37 453	-47 113	x	-67,13
LDn24a	nachrichtlich: Saldo Nettotransfer vom Land netto, spezifisch	190 865	172 729	10,5	342,10
LDn25	Saldo Investitionstätigkeit	-5 298	-10 283	x	-9,50
LDn26	Saldo Finanzrechnung ohne Finanzierungstätigkeit netto, spezifisch	-42 751	-57 396	x	-76,62
LDn26a	Saldo investive Finanzierungstätigkeit netto, spezifisch	13 455	-3 302	x	24,12
LDn27	Saldo Kapitalrechnung netto, spezifisch	8 158	-13 585	x	14,62
LDn27a	nachrichtlich: Saldo Nettotransfer vom Land netto, spezifisch	14 724	12 450	18,3	26,39
LDn28	Saldo Finanzrechnung insgesamt netto, spezifisch	-29 295	-60 698	x	-52,51

1.5.3 Landessystematik Entwicklung Finanzrechnung netto Landkreise

Lfd. Nr.	Bezeichnung - Landessystematik netto -	01.01. - 31.03.		Veränderung	Je Einwohner/-in
		2019	2018		2019
		1 000 EUR		um %	EUR
LDn01	Steuern und ähnliche Abgaben netto (ohne Kg. 605 "Ausgleichsleistungen"; netto \triangleq abzgl. Gewerbesteuerumlage)	-	-	x	-
LDn01b	dar. Gewerbesteuer netto (netto \triangleq abzgl. Gewerbesteuerumlage)	-	-	x	-
LDn02	Zuwendungen u. allg. Umlagen netto (einschl. Kg. 605 "Ausgl.leistungen"; netto \triangleq abzgl. negative Schlüsselzuweisungen)	542 354	605 356	-10,4	327,52
LDn02a	dar. FAG-Leistungen netto (netto \triangleq abzgl. negative Schlüsselzuweisungen)	117 731	117 629	0,1	71,10
LDn02b	dar. Schlüsselzuweisungen u. besondere Ergänzungszuw. netto (netto \triangleq abzgl. negative Schlüsselzuweisungen)	92 118	92 016	0,1	55,63
LDn02d	dar. Kreis-, Verbandsgemeindeumlage	148 817	238 900	-37,7	89,87
LDn03	Sonstige Transfereinzahlungen spezifisch (spezifisch \triangleq abzgl. Schuldendiensthilfen vom Land)	7 040	5 867	20,0	4,25
LDn04	Weitere Einzahlungen	81 676	76 010	7,5	49,32
LDn05	Zinsen und ähnliche Einzahlungen	1 844	8	x	1,11
LDn06	Einzahlungen laufende Rechnung netto, spezifisch (netto \triangleq abzgl. Gewerbesteuerumlage u. negative Schlüsselzuw.; spezifisch \triangleq abzgl. Schuldendiensthilfen vom Land)	632 914	687 241	-7,9	382,20
LDn06a	dar. Einzahlungen vom Land netto, spezifisch (netto \triangleq abzgl. negative Schlüsselzuweisungen spezifisch \triangleq ohne Schuldendiensthilfen vom Land)	346 161	303 742	14,0	209,04
LDn06b	dar. Einzahlungen von gleicher Ebene	x	x	x	x
LDn08	Einzahlungen aus Investitionstätigkeit	10 295	12 166	-15,4	6,22
LDn09	Einzahlungen aus Finanzierungstätigkeit spezifisch (spezifisch \triangleq zuzgl. Schuldendiensthilfen vom Land)	15 014	5 263	185,3	9,07
LDn10	Einzahlungen Kapitalrechnung spezifisch (spezifisch \triangleq zuzgl. Schuldendiensthilfen vom Land)	25 309	17 429	45,2	15,28
LDn10a	dar. Einzahlungen vom Land	9 747	8 288	17,6	5,89
LDn10b	dar. Einzahlungen von gleicher Ebene	x	x	x	x
LDn12	Personal- und Versorgungsauszahlungen	117 374	111 825	5,0	70,88
LDn13	Auszahlungen für Sach- und Dienstleistungen	50 244	51 768	-2,9	30,34
LDn14	Transferauszahlungen, sonst. Ausz. für lfd. Verw.tätigk.	220 431	250 824	-12,1	133,11
LDn15	Soziale Leistungen und aufgabenbezogene Leistungsbeteiligung	221 516	223 620	-0,9	133,77
LDn16	Zinsen und ähnliche Auszahlungen	1 859	1 551	19,9	1,12
LDn17	Allgemeine Zuweisungen, Allgemeine Umlagen, Steuerbeteiligungen netto (netto \triangleq abzgl. Gewerbesteuerumlage und negative Schlüsselzuw.)	-	-	x	-
LDn18	Auszahlungen laufende Rechnung netto (netto \triangleq ohne Gewerbesteuerumlage und ohne negative Schlüsselzuweisungen)	611 423	639 587	-4,4	369,23
LDn18a	dar. Auszahlungen an das Land netto (netto \triangleq ohne negative Schlüsselzuweisungen)	1 839	1 300	41,5	1,11
LDn20	Auszahlungen für Investitionstätigkeit	21 876	13 965	56,6	13,21
LDn21	Auszahlungen aus Finanzierungstätigkeit	11 138	13 626	-18,3	6,73
LDn22	Auszahlungen Kapitalrechnung	33 014	27 591	19,7	19,94
LDn22a	dar. Auszahlungen an das Land	-	270	x	-
LDn24	Saldo laufende Rechnung netto, spezifisch	21 491	47 653	-54,9	12,98
LDn24a	nachrichtlich: Saldo Nettotransfer vom Land netto, spezifisch	344 321	302 442	13,8	207,93
LDn25	Saldo Investitionstätigkeit	-11 581	-1 799	x	-6,99
LDn26	Saldo Finanzrechnung ohne Finanzierungstätigkeit netto, spezifisch	9 911	45 854	-78,4	5,98
LDn26a	Saldo investive Finanzierungstätigkeit netto, spezifisch	3 876	-8 363	x	2,34
LDn27	Saldo Kapitalrechnung netto, spezifisch	-7 704	-10 162	x	-4,65
LDn27a	nachrichtlich: Saldo Nettotransfer vom Land netto, spezifisch	9 747	8 018	21,6	5,89
LDn28	Saldo Finanzrechnung insgesamt netto, spezifisch	13 787	37 491	-63,2	8,33

1.5.4 Landessystematik Entwicklung Finanzrechnung netto kreisangehörige Gemeinden einschließlich Verbandsgemeinden

Lfd. Nr.	Bezeichnung - Landessystematik netto -	01.01. - 31.03.		Veränderung	Je Einwohner/-in
		2019	2018		2019
		1 000 EUR		um %	EUR
LDn01	Steuern und ähnliche Abgaben netto (ohne Kg. 605 "Ausgleichsleistungen"; netto \pm abzgl. Gewerbesteuerumlage)	214 310	237 408	-9,7	129,42
LDn01b	dar. Gewerbesteuer netto (netto \pm abzgl. Gewerbesteuerumlage)	157 331	176 227	-10,7	95,01
LDn02	Zuwendungen u. allg. Umlagen netto (einschl. Kg. 605 "Ausgl.leistungen"; netto \pm abzgl. negative Schlüsselzuweisungen)	224 195	233 071	-3,8	135,39
LDn02a	dar. FAG-Leistungen netto (netto \pm abzgl. negative Schlüsselzuweisungen)	121 919	106 771	14,2	73,62
LDn02b	dar. Schlüsselzuweisungen u. besondere Ergänzungszuw. netto (netto \pm abzgl. negative Schlüsselzuweisungen)	100 317	86 850	15,5	60,58
LDn02d	dar. Kreis-, Verbandsgemeindeumlage	17 116	16 667	2,7	10,34
LDn03	Sonstige Transfereinzahlungen spezifisch (spezifisch \pm abzgl. Schuldendiensthilfen vom Land)	617	543	13,6	0,37
LDn04	Weitere Einzahlungen	98 581	95 696	3,0	59,53
LDn05	Zinsen und ähnliche Einzahlungen	1 711	2 076	-17,6	1,03
LDn06	Einzahlungen laufende Rechnung netto, spezifisch (netto \pm abzgl. Gewerbesteuerumlage u. negative Schlüsselzuw.; spezifisch \pm abzgl. Schuldendiensthilfen vom Land)	539 414	568 794	-5,2	325,74
LDn06a	dar. Einzahlungen vom Land netto, spezifisch (netto \pm abzgl. negative Schlüsselzuweisungen spezifisch \pm ohne Schuldendiensthilfen vom Land)	129 591	113 145	14,5	78,26
LDn06b	dar. Einzahlungen von gleicher Ebene	x	x	x	x
LDn08	Einzahlungen aus Investitionstätigkeit	47 836	47 048	1,7	28,89
LDn09	Einzahlungen aus Finanzierungstätigkeit spezifisch (spezifisch \pm zuzgl. Schuldendiensthilfen vom Land)	16 927	14 738	14,9	10,22
LDn10	Einzahlungen Kapitalrechnung spezifisch (spezifisch \pm zuzgl. Schuldendiensthilfen vom Land)	64 763	61 786	4,8	39,11
LDn10a	dar. Einzahlungen vom Land	32 788	31 671	3,5	19,80
LDn10b	dar. Einzahlungen von gleicher Ebene	x	x	x	x
LDn12	Personal- und Versorgungsauszahlungen	221 133	211 026	4,8	133,54
LDn13	Auszahlungen für Sach- und Dienstleistungen	107 924	103 776	4,0	65,17
LDn14	Transferauszahlungen, sonst. Ausz. für lfd. Verw.tätigk.	98 089	91 150	7,6	59,23
LDn15	Soziale Leistungen und aufgabenbezogene Leistungsbeteiligung	35	15	128,1	0,02
LDn16	Zinsen und ähnliche Auszahlungen	3 774	4 877	-22,6	2,28
LDn17	Allgemeine Zuweisungen, Allgemeine Umlagen, Steuerbeteiligungen netto (netto \pm abzgl. Gewerbesteuerumlage und negative Schlüsselzuw.)	166 800	255 610	-34,7	100,73
LDn18	Auszahlungen laufende Rechnung netto (netto \pm ohne Gewerbesteuerumlage und ohne negative Schlüsselzuweisungen)	597 755	666 455	-10,3	360,97
LDn18a	dar. Auszahlungen an das Land netto (netto \pm ohne negative Schlüsselzuweisungen)	966	284	240,7	0,58
LDn20	Auszahlungen für Investitionstätigkeit	68 727	58 011	18,5	41,50
LDn21	Auszahlungen aus Finanzierungstätigkeit	23 393	22 859	2,3	14,13
LDn22	Auszahlungen Kapitalrechnung	92 120	80 870	13,9	55,63
LDn22a	dar. Auszahlungen an das Land	119	115	3,7	0,07
LDn24	Saldo laufende Rechnung netto, spezifisch	-58 340	-97 662	x	-35,23
LDn24a	nachrichtlich: Saldo Nettotransfer vom Land netto, spezifisch	128 625	112 862	14,0	77,67
LDn25	Saldo Investitionstätigkeit	-20 891	-10 963	x	-12,62
LDn26	Saldo Finanzrechnung ohne Finanzierungstätigkeit netto, spezifisch	-79 232	-108 625	x	-47,85
LDn26a	Saldo investive Finanzierungstätigkeit netto, spezifisch	-6 466	-8 122	x	-3,90
LDn27	Saldo Kapitalrechnung netto, spezifisch	-27 357	-19 085	x	-16,52
LDn27a	nachrichtlich: Saldo Nettotransfer vom Land netto, spezifisch	32 669	31 556	3,5	19,73
LDn28	Saldo Finanzrechnung insgesamt netto, spezifisch	-85 697	-116 746	x	-51,75

1.6 Zuordnungsschlüssel Netto-Tabellen 1.4 und 1.5

Lfd. Nr.	Bezeichnung - Landessystematik netto -	Kontengruppe/Konto Berechnung
LDn01	Steuern und ähnliche Abgaben netto (ohne Kg. 605 "Ausgleichsleistungen"; netto \triangleq abzgl. Gewerbesteuerumlage)	601, 602, 603, 604 ./ 7341
LDn01b	dar. Gewerbesteuer netto (netto \triangleq abzgl. Gewerbesteuerumlage)	6013 ./ 7341
LDn02	Zuwendungen u. allg. Umlagen netto (einschl. Kg. 605 "Ausgl.leistungen"; netto \triangleq abzgl. negative Schlüsselzuweisungen)	605, 6111, 6121, 613, 614, 6182, 6191, 6192, 6193 ./ 7371
LDn02a	dar. FAG-Leistungen netto (netto \triangleq abzgl. negative Schlüsselzuweisungen)	6111, 6121, 6131 ./ 7371
LDn02b	dar. Schlüsselzuweisungen u. besondere Ergänzungszu. netto (netto \triangleq abzgl. negative Schlüsselzuweisungen)	6111 ./ 7371
LDn02d	dar. Kreis-, Verbandsgemeindeumlage	6182
LDn03	Sonstige Transfereinzahlungen spezifisch (spezifisch \triangleq abzgl. Schuldendiensthilfen vom Land)	621, 622, 623, 6291 ./ 6231
LDn04	Weitere Einzahlungen	6311, 6321, 6361, 6411, 642, 6461, 648, 6511, 6521, 656, 6591
LDn05	Zinsen und ähnliche Einzahlungen	661, 6651, 6691
LDn06	Einzahlungen laufende Rechnung netto, spezifisch (netto \triangleq abzgl. Gewerbesteuerumlage u. negative Schlüsselzuw.; spezifisch \triangleq abzgl. Schuldendiensthilfen vom Land)	\sum LDn01 + LDn02 + LDn03 + LDn04 + LDn05
LDn06a	dar. Einzahlungen vom Land netto, spezifisch (netto \triangleq abzgl. negative Schlüsselzuweisungen spezifisch \triangleq ohne Schuldendiensthilfen vom Land)	6052, 6053, 6111, 6121, 6131, 6141, 6481, 6611 ./ 7371
LDn06b	dar. Einzahlungen von gleicher Ebene	6132, 6142, 6182, 6232, 6482, 6612
LDn08	Einzahlungen aus Investitionstätigkeit	681, 6821, 683, 684, 6851, 6881, 6891
LDn09	Einzahlungen aus Finanzierungstätigkeit spezifisch (spezifisch \triangleq zuzgl. Schuldendiensthilfen vom Land)	6231, 6911, 692, 6941, 695
LDn10	Einzahlungen Kapitalrechnung spezifisch (spezifisch \triangleq zuzgl. Schuldendiensthilfen vom Land)	\sum LDn08 + LDn09
LDn10a	dar. Einzahlungen vom Land	6811, 6921, 6951
LDn10b	dar. Einzahlungen von gleicher Ebene	6812, 6922, 6952
LDn12	Personal- und Versorgungsauszahlungen	701, 702, 703, 7041, 711, 713, 7141, 7411
LDn13	Auszahlungen für Sach- und Dienstleistungen	7211, 7221, 723, 7241, 725, 7261, 7271, 7281, 7291
LDn14	Transferauszahlungen, sonst. Ausz. für lfd. Verw.tätigk.	731, 732, 7391, 742, 7431, 7441, 745, 748, 7491, 7492, 7493
LDn15	Soziale Leistungen und aufgabenbezogene Leistungsbeteiligung	733, 746
LDn16	Zinsen und ähnliche Auszahlungen	751, 759
LDn17	Allgemeine Zuweisungen, Allgemeine Umlagen, Steuerbeteiligungen netto (netto \triangleq abzgl. Gewerbesteuerumlage und negative Schlüsselzuw.)	734, 735, 737 ./ 7341 ./ 7371
LDn18	Auszahlungen laufende Rechnung netto (netto \triangleq ohne Gewerbesteuerumlage und ohne negative Schlüsselzuweisungen)	\sum LDn12 + LDn13 + LDn14 + LDn15 + LDn16 + LDn17
LDn18a	dar. Auszahlungen an das Land netto (netto \triangleq ohne negative Schlüsselzuweisungen)	7311, 7321, 7351, 7451, 7511
LDn20	Auszahlungen für Investitionstätigkeit	781, 7821, 783, 784, 785, 7891
LDn21	Auszahlungen aus Finanzierungstätigkeit	7911, 792, 7941, 795
LDn22	Auszahlungen Kapitalrechnung	\sum LDn20 + LDn21
LDn22a	dar. Auszahlungen an das Land	7811, 7921, 7951
LDn24	Saldo laufende Rechnung netto, spezifisch	Differenz LDn06 ./ LDn18
LDn24a	nachrichtlich: Saldo Nettotransfer vom Land netto, spezifisch	Differenz LDn06a ./ LDn18a
LDn25	Saldo Investitionstätigkeit	Differenz LDn08 ./ LDn20
LDn26	Saldo Finanzrechnung ohne Finanzierungstätigkeit netto, spezifisch	\sum LDn24 + LDn25
LDn26a	Saldo investive Finanzierungstätigkeit netto, spezifisch	Differenz LDn09 ./ LDn21
LDn27	Saldo Kapitalrechnung netto, spezifisch	Differenz LDn10 ./ LDn22
LDn27a	nachrichtlich: Saldo Nettotransfer vom Land netto, spezifisch	Differenz LDn10a ./ LDn22a
LDn28	Saldo Finanzrechnung insgesamt netto, spezifisch	\sum LDn24 + LDn27

1.7 Unterschiede Zuordnung Finanzrechnung zu Finanzrechnung netto

Lfd. Nr.	Bezeichnung - Landessystematik -	Lfd. Nr. Landessystematik netto	Unterschiede Zuordnung Landessystematik netto zur Landessystematik
LD01	Steuern und ähnliche Abgaben (ohne Kg. 605 "Ausgleichsleistungen")	LDn01	./ 7341
LD01a	dar. Gewerbesteuer	-	
LD01b	nachrichtlich: Gewerbesteuer netto (\pm abzgl. Gewerbesteuerumlage)	LDn01b	
LD02	Zuwendungen und allgemeine Umlagen (einschl. Kg. 605 "Ausgl.leistungen")	LDn02	./ 7371
LD02a	dar. FAG-Leistungen	LDn02a	./ 7371
LD02b	dav. Schlüsselzuweisungen und besondere Ergänzungszuweisungen	LDn02b	./ 7371
LD02c	nachrichtlich: negative Schlüsselzuweisungen	-	
LD02d	dar. Kreis-, Verbandsgemeindeumlage	LDn02d	
LD03	Sonstige Transfereinzahlungen	LDn03	./ 6231
LD04	Weitere Einzahlungen	LDn04	
LD05	Zinsen und ähnliche Einzahlungen	LDn05	
LD06	Einzahlungen laufende Rechnung	LDn06	./ 6231 ./ 7341 ./ 7371
LD06a	dar. Einzahlungen vom Land	LDn06a	./ 6231 ./ 7371
LD06b	dar. (abzgl.) Einzahlungen von gleicher Ebene	LDn06b	
LD07	Bereinigte Einzahlungen laufende Rechnung	-	
LD08	Einzahlungen aus Investitionstätigkeit	LDn08	
LD08a	dar. Einzahlungen aus Zuwendungen für Inv. und Inv.förd.maßn.	-	
LD08b	dar. Einzahlungen aus Beiträgen und ähnlichen Entgelten	-	
LD09	Einzahlungen aus Finanzierungstätigkeit	LDn09	+ 6231
LD10	Einzahlungen Kapitalrechnung	LDn10	+ 6231
LD10a	dar. Einzahlungen vom Land	LDn10a	
LD10b	dar. (abzgl.) Einzahlungen von gleicher Ebene	LDn10b	
LD11	Bereinigte Einzahlungen Kapitalrechnung	-	
LD12	Personal- und Versorgungsauszahlungen	LDn12	
LD13	Auszahlungen für Sach- und Dienstleistungen	LDn13	
LD14	Transferauszahlungen, sonst. Ausz. für lfd. Verw.tätigk.	LDn14	
LD15	Soziale Leistungen und aufgabenbezogene Leistungsbeteiligung	LDn15	
LD16	Zinsen und ähnliche Auszahlungen	LDn16	
LD17	Allgemeine Zuweisungen, Allgemeine Umlagen, Steuerbeteiligungen	LDn17	./ 7341 ./ 7371
LD17a	dar. Gewerbesteuerumlage	-	
LD18	Auszahlungen laufende Rechnung	LDn18	./ 7341 ./ 7371
LD18a	dar. Auszahlungen an das Land	LDn18a	./ 7371
LD18b	(abzgl.) Einzahlungen von gleicher Ebene (= LD06b)	-	
LD19	Bereinigte Auszahlungen laufende Rechnung	-	
LD20	Auszahlungen für Investitionstätigkeit	LDn20	
LD20a	dar. Sachinvestitionen	-	
LD21	Auszahlungen aus Finanzierungstätigkeit	LDn21	
LD22	Auszahlungen Kapitalrechnung	LDn22	
LD22a	dar. Auszahlungen an das Land	LDn22a	
LD22b	(abzgl.) Einzahlungen von gleicher Ebene (= LD10b)	-	
LD23	Bereinigte Auszahlungen Kapitalrechnung	-	
LD24	Saldo laufende Rechnung	LDn24	./ 6231
LD24a	nachrichtlich: Saldo Nettotransfer vom Land	LDn24a	./ 6231
LD25	Saldo Investitionstätigkeit	LDn25	
LD26	Saldo Finanzrechnung ohne Finanzierungstätigkeit	LDn26	./ 6231
LD26a	Saldo investive Finanzierungstätigkeit	LDn26	+ 6231
LD27	Saldo Kapitalrechnung	LDn27	+ 6231
LD27a	nachrichtlich: Saldo Nettotransfer vom Land	LDn27a	
LD28	Saldo Finanzrechnung insgesamt	LDn28	

1.8 Vierteljährliche Kassenstatistik - Konten / Produktbereiche bzw. -gruppen 01.01.2019 bis 31.03.2019 im Vergleich zum Vorjahr
 1.8.1 Konten / Produktbereiche bzw. -gruppen kommunale Kernhaushalte insgesamt
 1.8.1.1 Entwicklung Einzahlungen kommunale Kernhaushalte insgesamt

Kto.- Nr.	Art der Einzahlung - Landessystematik -	01.01. - 31.03.		Verän- derung	Je Ein- wohner/-in
		2019	2018		2019
		1 000 EUR		um %	EUR
6	Einzahlungen	1 656 225	1 715 129	-3,4	748,11
60	Steuern und ähnliche Abgaben	325 342	338 643	-3,9	146,96
601	Realsteuern	277 674	286 893	-3,2	125,42
6011	Grundsteuer A	6 051	5 974	1,3	2,73
6012	Grundsteuer B	57 528	57 135	0,7	25,99
6013	Gewerbsteuer	214 095	223 783	-4,3	96,71
602	Gemeindeanteile an den Gemeinschaftssteuern	7 815	14 249	-45,2	3,53
6021	an der Einkommensteuer	5 520	12 615	-56,2	2,49
6022	an der Umsatzsteuer	2 294	1 635	40,3	1,04
603	Sonstige Gemeindesteuern	5 623	5 602	0,4	2,54
6031	Vergnügungssteuer	2 703	2 865	-5,6	1,22
6032	Hundesteuer	2 307	2 222	3,8	1,04
6033	Jagdsteuer	-	-	x	-
6034	Zweitwohnungsteuer	613	515	19,1	0,28
6035	Bettensteuer	-	-	x	-
6039	Sonstige örtliche Steuern	-	-	x	-
604	Steuerähnliche Einzahlungen	392	250	56,9	0,18
6042	Abgaben von Spielbanken	392	250	56,9	0,18
6049	Sonstige steuerähnliche Einzahlungen	-	-	x	-
605	Ausgleichsleistungen	33 838	31 649	6,9	15,28
6051	Leistungen nach dem Familienleistungsgesetz	-	-	x	-
6052	Leistungen des Landes aus der Umsetzung des SGB II	13 764	12 349	11,5	6,22
6053	Leistungen des Landes aus dem Ausgleich von Sonderlasten bei der Zusammenführung von Arbeitslosenhilfe und Sozialhilfe	20 074	19 300	4,0	9,07
61	Zuwendungen und allgemeine Umlagen	944 558	1 021 903	-7,6	426,65
6111	Schlüsselzuweisungen und besondere Ergänzungszuweisungen vom Land	288 563	291 388	-1,0	130,34
6121	Bedarfszuweisungen vom Land	2 617	937	179,4	1,18
613	Sonstige allgemeine Zuweisungen	62 407	62 407	0,0	28,19
6130	Sonstige allgemeine Zuweisungen vom Bund	-	-	x	-
6131	Sonstige allgemeine Zuweisungen vom Land	62 407	62 407	0,0	28,19
6132	von Gemeinden und Gemeindeverbänden	-	-	x	-
614	Zuweisungen und Zuschüsse für laufende Zwecke	336 293	310 646	8,3	151,90
6140	vom Bund	836	1 051	-20,5	0,38
6141	vom Land	253 586	203 331	24,7	114,54
6142	von Gemeinden und Gemeindeverbänden	77 445	102 303	-24,3	34,98
6143	von Zweckverbänden und dgl.	38	33	15,5	0,02
6144	von gesetzlichen Sozialversicherungen	353	438	-19,4	0,16
6145	von verbundenen Unternehmen, Beteiligungen und Sondervermögen	1 386	714	94,0	0,63
6146	von sonstigen öffentlichen Sonderrechnungen	245	221	10,7	0,11
6147	von privaten Unternehmen	863	739	16,7	0,39
6148	von übrigen Bereichen	1 542	1 815	-15,1	0,70
6182	Allgemeine Umlagen von Gemeinden	165 932	255 567	-35,1	74,95
6191	Leistungsbeteiligung bei Leistungen für Unterkunft und Heizung an Arbeitsuchende	38 095	47 752	-20,2	17,21
6192	Leistungsbeteiligung beim Arbeitslosengeld II	45 370	47 647	-4,8	20,49
6193	Leistungsbeteiligung bei der Eingliederung von Arbeitsuchenden	5 280	5 559	-5,0	2,38
62	Sonstige Transfereinzahlungen	10 314	9 849	4,7	4,66
621	Ersatz von sozialen Leistungen außerhalb von Einrichtungen	5 067	4 538	11,7	2,29
6211	Kostenbeiträge und Aufwendungsersatz; Kostenersatz	1 521	1 347	12,9	0,69
6212	Übergeleitete Unterhaltsansprüche gegen bürgerlich-rechtliche Unterhaltsverpflichtete	1 835	1 370	34,0	0,83
6213	Leistungen von Sozialleistungsträgern	997	1 065	-6,4	0,45

Noch 1.8.1.1 Entwicklung Einzahlungen kommunale Kernhaushalte insgesamt

Kto.- Nr.	Art der Einzahlung - Landessystematik -	01.01. - 31.03.		Verän- derung	Je Ein- wohner/-in
		2019	2018		2019
		1 000 EUR		um %	EUR
6214	Sonstige Ersatzleistungen	25	32	-21,9	0,01
6215	Rückzahlung gewährter Hilfen (Tilgung und Zinsen von Darlehen)	689	723	-4,8	0,31
622	Ersatz von sozialen Leistungen in Einrichtungen	3 605	3 045	18,4	1,63
6221	Kostenbeiträge und Aufwendungsersatz; Kostenersatz	2 037	1 805	12,9	0,92
6222	Übergeleitete Unterhaltsansprüche gegen bürgerlich-rechtliche Unterhaltsverpflichtete	1	1	16,3	0,00
6223	Leistungen von Sozialleistungsträgern	1 045	888	17,6	0,47
6224	Sonstige Ersatzleistungen	34	33	4,3	0,02
6225	Rückzahlung gewährter Hilfen (Tilgung und Zinsen von Darlehen)	488	318	53,5	0,22
623	Schuldendiensthilfen	1 334	2 029	-34,2	0,60
6230	vom Bund	-	-	x	-
6231	vom Land	-	1 130	x	-
6232	von Gemeinden und Gemeindeverbänden	1 067	615	73,4	0,48
6233	von Zweckverbänden und dgl.	20	44	-55,7	0,01
6234	von gesetzlichen Sozialversicherungen	-	-	x	-
6235	von verbundenen Unternehmen, Beteiligungen und Sondervermögen	149	113	32,0	0,07
6236	von sonstigen öffentlichen Sonderrechnungen	2	78	-96,9	0,00
6237	von privaten Unternehmen	97	48	100,1	0,04
6238	von übrigen Bereichen	-	-	x	-
6291	Andere sonstige Transfereinzahlungen	307	237	29,3	0,14
63	Öffentlich-rechtliche Leistungsentgelte	87 496	96 122	-9,0	39,52
6311	Verwaltungsgebühren	21 238	20 529	3,5	9,59
6321	Benutzungsgebühren und ähnliche Entgelte	64 834	74 096	-12,5	29,29
6361	Zweckgebundene Abgaben	1 424	1 496	-4,8	0,64
64	Privatrechtliche Leistungsentgelte, Kostenerstattungen und Kostenumlagen	130 300	115 427	12,9	58,86
6411	Einzahlungen aus Mieten und Pachten	21 104	21 179	-0,4	9,53
642	Einzahlungen aus Verkauf	1 723	1 811	-4,9	0,78
6421	von Vorräten	1 708	1 796	-4,9	0,77
6422	von geringwertigen Vermögensgegenständen	14	15	-6,7	0,01
6461	Sonstige privatrechtliche Leistungsentgelte	7 493	7 733	-3,1	3,38
648	Einzahlungen aus Kostenerstattungen, Kostenumlagen	99 979	84 704	18,0	45,16
6480	vom Bund	15 846	12 479	27,0	7,16
6481	vom Land	39 739	30 615	29,8	17,95
6482	von Gemeinden und Gemeindeverbänden	21 667	18 390	17,8	9,79
6483	von Zweckverbänden und dgl.	718	175	309,7	0,32
6484	von gesetzlichen Sozialversicherungen	7 041	7 398	-4,8	3,18
6485	von verbundenen Unternehmen, Sondervermögen und Beteiligungen	5 417	6 919	-21,7	2,45
6486	von sonstigen öffentlichen Sonderrechnungen	356	387	-8,1	0,16
6487	von privaten Unternehmen	2 169	2 486	-12,7	0,98
6488	von übrigen Bereichen	7 027	5 855	20,0	3,17
65	Sonstige Einzahlungen aus laufender Verwaltungstätigkeit	20 917	21 836	-4,2	9,45
6511	Konzessionsabgaben	11 798	12 155	-2,9	5,33
6521	Erstattungen von Steuern	982	1 405	-30,1	0,44
656	Besondere Einzahlungen	5 428	4 938	9,9	2,45
6561	Bußgelder	3 568	3 272	9,1	1,61
6562	Säumniszuschläge	1 845	1 667	10,7	0,83
6563	Einzahlungen aus der Inanspruchnahme von Gewährverträgen und Bürgschaften	15	0	x	0,01
6564	Fehlbelegungsabgabe	-	-	x	-
6591	Andere sonstige Einzahlungen aus laufender Verwaltungstätigkeit	2 708	3 338	-18,9	1,22
66	Zinsen und ähnliche Einzahlungen	4 108	2 923	40,5	1,86
661	Zinseinzahlungen	1 023	201	407,9	0,46
6610	vom Bund	-	-	x	-

Noch 1.8.1.1 Entwicklung Einzahlungen kommunale Kernhaushalte insgesamt

Kto.- Nr.	Art der Einzahlung - Landessystematik -	01.01. - 31.03.		Verän- derung	Je Ein- wohner/-in
		2019	2018		2019
		1 000 EUR		um %	EUR
6611	vom Land	-	-	x	-
6612	von Gemeinden und Gemeindeverbänden	0	-	x	0,00
6613	von Zweckverbänden und dgl.	-	-	x	-
6614	von gesetzlichen Sozialversicherungen	-	-	x	-
6615	von verbundenen Unternehmen, Beteiligungen und Sondervermögen	31	34	-7,0	0,01
6616	von öffentlichen Sonderrechnungen	4	14	-72,6	0,00
6617	von Kreditinstituten	985	150	557,6	0,44
6618	vom sonstigen inländischen Bereich	3	4	-36,4	0,00
6619	vom sonstigen ausländischen Bereich	-	-	x	-
6651	Einzahlungen von Gewinnanteilen aus verbundenen Unternehmen und Beteiligungen	74	400	-81,5	0,03
6691	Sonstige Finanzeinzahlungen	3 011	2 321	29,7	1,36
68	Einzahlungen aus Investitionstätigkeit	77 021	76 701	0,4	34,79
681	Einzahlungen aus Zuwendungen für Investitionen und Investitionsfördermaßnahmen	63 169	59 672	5,9	28,53
6810	vom Bund	43	559	-92,4	0,02
6811	vom Land	57 258	52 408	9,3	25,86
6812	von Gemeinden und Gemeindeverbänden	3 052	2 749	11,1	1,38
6813	von Zweckverbänden und dgl.	28	30	-6,7	0,01
6814	von gesetzlichen Sozialversicherungen	6	2	250,5	0,00
6815	von verbundenen Unternehmen, Sondervermögen und Beteiligungen	115	85	35,5	0,05
6816	von sonstigen öffentlichen Sonderrechnungen	122	1 138	-89,3	0,05
6817	von privaten Unternehmen	182	1 459	-87,5	0,08
6818	von übrigen Bereichen	2 362	1 242	90,2	1,07
6821	Einzahlungen aus der Veräußerung von Grundstücken, Gebäuden und Infrastrukturvermögen	9 423	9 498	-0,8	4,26
683	Einzahlungen aus der Veräußerung von beweglichen oder immateriellen Vermögensgegenständen	174	160	9,2	0,08
6831	von mehr als 1000 Euro ohne Umsatzsteuer	160	145	10,9	0,07
6832	von mehr als 150 bis 1000 Euro ohne Umsatzsteuer	7	13	-48,5	0,00
6833	bis 150 Euro ohne Umsatzsteuer	7	2	262,6	0,00
6834	von immateriellen Vermögensgegenständen	-	-	x	-
684	Einzahlungen aus der Veräußerung von Finanzanlagen	74	2 885	-97,4	0,03
6842	von börsennotierten Aktien	-	-	x	-
6843	von nichtbörsennotierten Aktien	-	-	x	-
6844	von sonstigen Anteilsrechten und Kapitaleinlagen Dritter	74	185	-60,0	0,03
6845	von Investmentzertifikaten	-	2 700	x	-
6846	von Kapitalmarktpapieren	-	-	x	-
6847	von Geldmarktpapieren	-	-	x	-
6848	von Finanzderivaten	-	-	x	-
6849	Sonstige Finanzanlagen	-	-	x	-
6851	Einzahlungen für Baumaßnahmen	329	405	-18,8	0,15
6881	Einzahlungen aus Beiträgen und ähnlichen Entgelten	3 747	3 490	7,4	1,69
6891	Sonstige Investitionseinzahlungen	104	591	-82,5	0,05
69	Einzahlungen aus Finanzierungstätigkeit	56 171	31 727	77,0	25,37
6911	Einzahlungen aus der Ausgabe von Anleihen	-	-	x	-
692	Kreditaufnahmen für Investitionen und Investitionsfördermaßnahmen	55 182	30 163	82,9	24,93
6920	beim Bund	-	-	x	-
6921	beim Land	-	-	x	-
6922	bei Gemeinden und Gemeindeverbänden	-	-	x	-
6923	bei Zweckverbänden und dgl.	-	-	x	-
6924	bei gesetzlichen Sozialversicherungen	-	-	x	-
6925	bei verbundenen Unternehmen, Beteiligungen und Sondervermögen	-	-	x	-

Noch 1.8.1.1 Entwicklung Einzahlungen kommunale Kernhaushalte insgesamt

Kto.- Nr.	Art der Einzahlung - Landessystematik -	01.01. - 31.03.		Verän- derung	Je Ein- wohner/-in
		2019	2018		2019
		1 000 EUR		um %	EUR
6926	bei öffentlichen Sonderrechnungen	-	-	x	-
6927	bei Kreditinstituten	55 182	30 163	82,9	24,93
6928	beim sonstigen inländischen Bereich	-	-	x	-
6929	beim sonstigen ausländischen Bereich	-	-	x	-
6941	Sonstige Wertpapierschulden	-	-	x	-
695	Rückflüsse von Ausleihungen	988	1 564	-36,8	0,45
6950	an Bund	-	-	x	-
6951	an Land	-	-	x	-
6952	an Gemeinden und Gemeindeverbände	0	954	-100,0	0,00
6953	an Zweckverbänden und dgl.	-	-	x	-
6954	an gesetzliche Sozialversicherungen	-	-	x	-
6955	an verbundenen Unternehmen, Beteiligungen und Sondervermögen	944	474	99,3	0,43
6956	an öffentlichen Sonderrechnungen	34	33	2,2	0,02
6957	an Kreditinstitute	-	-	x	-
6958	an sonstige inländische Bereiche	10	102	-90,1	0,00
6959	an sonstige ausländische Bereiche	-	-	x	-

1.8.1.2 Entwicklung Auszahlungen kommunale Kernhaushalte insgesamt

Kto.- Nr.	Art der Auszahlung - Landessystematik -	01.01. - 31.03.		Veränderung	Je Einwohner/-in
		2019	2018		2019
		1 000 EUR		um %	EUR
7	Auszahlungen	1 757 430	1 855 082	-5,3	793,82
70	Personalauszahlungen	424 988	407 252	4,4	191,96
701	Dienstauszahlungen und dgl.	329 688	317 746	3,8	148,92
7011	an Beamte	32 391	32 395	0,0	14,63
7012	an Arbeitnehmer	294 164	281 465	4,5	132,87
7019	an sonstige Beschäftigte	3 133	3 886	-19,4	1,42
702	Beiträge zu Versorgungskassen	34 807	32 625	6,7	15,72
7021	für Beamte	22 898	21 601	6,0	10,34
7022	für Arbeitnehmer	11 894	11 007	8,1	5,37
7029	für sonstige Beschäftigte	14	17	-13,7	0,01
703	Beiträge zur gesetzlichen Sozialversicherung aus Dienstauszahlungen und dgl.	58 812	55 232	6,5	26,56
7031	für Beamte	-	-	x	-
7032	für Arbeitnehmer	58 470	54 931	6,4	26,41
7039	für sonstige Beschäftigte	342	302	13,4	0,15
7041	Beihilfen, Unterstützungsleistungen für Beschäftigte	1 682	1 648	2,0	0,76
71	Versorgungsauszahlungen	71	71	-0,4	0,03
711	Versorgungsauszahlungen	71	69	2,5	0,03
7111	an Beamte	71	49	43,6	0,03
7112	an Arbeitnehmer	-	20	x	-
7119	an sonstige Beschäftigte	-	-	x	-
713	Beiträge zur gesetzlichen Sozialversicherung aus Versorgungsauszahlungen	-	-	x	-
7131	an Beamte	-	-	x	-
7132	an Arbeitnehmer	-	-	x	-
7139	an sonstige Beschäftigte	-	-	x	-
7141	Beihilfen, Unterstützungsleistungen für Versorgungsempfänger	-	2	x	-
72	Auszahlungen für Sach- und Dienstleistungen	188 411	184 591	2,1	85,10
7211	Unterhaltung der Grundstücke und baulichen Anlagen	27 461	25 622	7,2	12,40
7221	Unterhaltung des sonstigen unbeweglichen Vermögens	19 638	19 476	0,8	8,87
723	Auszahlungen für Mieten und Pachten	13 958	14 694	-5,0	6,30
7231	Auszahlungen für Mieten und Pachten	11 110	12 158	-8,6	5,02
7232	Auszahlungen für Leasing	2 848	2 537	12,3	1,29
7241	Bewirtschaftung der Grundstücke und baulichen Anlagen	67 105	68 063	-1,4	30,31
725	Unterhaltung des beweglichen Vermögens und Erwerb geringwertiger Vermögensgegenstände	15 894	14 864	6,9	7,18
7251	Haltung von Fahrzeugen	7 873	7 572	4,0	3,56
7252	Erwerb geringwertiger Vermögensgegenstände	1 025	811	26,4	0,46
7255	Unterhaltung des sonstigen beweglichen Vermögens	6 996	6 481	7,9	3,16
7261	Besondere zahlungswirksame Aufwendungen für Beschäftigte	3 204	2 869	11,7	1,45
7271	Besondere Verwaltungs- und Betriebsauszahlungen	13 289	11 732	13,3	6,00
7281	Auszahlungen für den Erwerb von Vorräten	1 908	1 727	10,5	0,86
7291	Auszahlungen für sonstige Dienstleistungen	25 953	25 543	1,6	11,72
73	Transferauszahlungen	632 970	766 672	-17,4	285,91
731	Zuwendungen für laufende Zwecke	300 976	336 641	-10,6	135,95
7310	an den Bund	25	43	-42,7	0,01
7311	an das Land	998	591	68,9	0,45
7312	an Gemeinden und Gemeindeverbände	78 372	106 472	-26,4	35,40
7313	an Zweckverbände und dgl.	11 228	8 461	32,7	5,07
7314	an gesetzliche Sozialversicherungen	7	13	-43,9	0,00
7315	an verbundene Unternehmen, Sondervermögen und Beteiligungen	80 302	81 601	-1,6	36,27
7316	an sonstige öffentliche Sonderrechnungen	5 678	6 649	-14,6	2,56
7317	an private Unternehmen	12 854	10 154	26,6	5,81
7318	an übrige Bereiche	111 511	122 657	-9,1	50,37

Noch 1.8.1.2 Entwicklung Auszahlungen kommunale Kernhaushalte insgesamt

Kto.- Nr.	Art der Auszahlung - Landessystematik -	01.01. - 31.03.		Veränderung	Je Einwohner/-in
		2019	2018		2019
		1 000 EUR		um %	EUR
732	Schuldendiensthilfen	1 190	1 158	2,7	0,54
7320	an den Bund	-	-	x	-
7321	an das Land	-	-	x	-
7322	an Gemeinden und Gemeindeverbände	1 154	1 101	4,8	0,52
7323	an Zweckverbände und dgl.	-	-	x	-
7324	an gesetzliche Sozialversicherungen	-	-	x	-
7325	an verbundene Unternehmen, Sondervermögen und Beteiligungen	-	-	x	-
7326	an sonstige öffentliche Sonderrechnungen	-	-	x	-
7327	an private Unternehmen	-	8	x	-
7328	an übrige Bereiche	36	49	-27,3	0,02
733	Sozialtransferauszahlungen	149 930	141 784	5,7	67,72
7331	Soziale Leistungen an natürliche Personen außerhalb von Einrichtungen	49 841	48 595	2,6	22,51
7332	Soziale Leistungen an natürliche Personen in Einrichtungen	59 186	55 083	7,4	26,73
7333	Leistungen für Unterkunft und Heizung an Arbeitsuchende	-	-	x	-
7334	Leistungen zur Eingliederung von Arbeitsuchenden, Betreuung und Beratung	109	21	431,0	0,05
7335	Einmalige Leistungen an Arbeitsuchende	-	-	x	-
7336	Arbeitslosengeld II und Sozialgeld	-	-	x	-
7337	Leistungen zur Eingliederung von Arbeitsuchenden	-	-	x	-
7338	Mehraufwandsentschädigung an erwerbsfähige Hilfsbedürftige	35	16	126,3	0,02
7339	Sonstige soziale Leistungen	40 759	38 070	7,1	18,41
734	Steuerbeteiligungen	164	1 226	-86,6	0,07
7341	Gewerbesteuerumlage	164	1 226	-86,6	0,07
7342	Finanzierungsbeitrag Fonds Deutsche Einheit	-	-	x	-
735	Allgemeine Zuweisungen	-	43	x	-
7351	an das Land	-	-	x	-
7352	an Gemeinden und Gemeindeverbände	-	-	x	-
7353	an Zweckverbände und dgl.	-	43	x	-
7354	Allgemeine Zuweisungen an gesetzliche Sozialversicherungen	-	-	x	-
737	Allgemeine Umlagen	180 455	285 619	-36,8	81,51
7371	an das Land	13 655	30 052	-54,6	6,17
7372	an Landkreise	148 817	239 040	-37,7	67,22
7373	an Zweckverbände und dgl.	868	-	x	0,39
7374	an Verbandsgemeinden	17 116	16 527	3,6	7,73
7375	Sonstige Allgemeine Umlagen an Gemeinden und Gemeindeverbände	-	-	x	-
7391	Sonstige Transferauszahlungen	255	200	27,1	0,12
74	Sonstige Auszahlungen aus laufender Verwaltungstätigkeit	341 941	333 859	2,4	154,45
7411	Sonstige Personal- und Versorgungsauszahlungen	1 460	1 607	-9,1	0,66
742	Auszahlungen für die Inanspruchnahme von Rechten und Diensten	30 792	28 825	6,8	13,91
7421	Auszahlungen für ehrenamtliche und sonstige Tätigkeit	5 575	5 685	-1,9	2,52
7429	Sonst. Auszahlungen für die Inanspruchnahme von Rechten und Diensten	25 216	23 139	9,0	11,39
7431	Geschäftsauszahlungen	19 831	17 233	15,1	8,96
7441	Steuern, Versicherungen, Schadensfälle	18 689	14 616	27,9	8,44
745	Erstattungen für die Auszahlungen von Dritten aus laufender Verwaltungstätigkeit	110 422	103 309	6,9	49,88
7450	an den Bund	328	398	-17,7	0,15
7451	an das Land	2 286	1 650	38,5	1,03
7452	an Gemeinden und Gemeindeverbände	20 959	20 221	3,6	9,47
7453	an Zweckverbände und dgl.	1 207	303	298,6	0,55
7454	an gesetzliche Sozialversicherungen	9 541	9 274	2,9	4,31
7455	an verbundene Unternehmen, Sondervermögen und Beteiligungen	50 973	42 202	20,8	23,02
7456	an sonstige öffentliche Sonderrechnungen	1 032	2 845	-63,7	0,47
7457	an private Unternehmen	5 645	6 407	-11,9	2,55

Noch 1.8.1.2 Entwicklung Auszahlungen kommunale Kernhaushalte insgesamt

Kto.- Nr.	Art der Auszahlung - Landessystematik -	01.01. - 31.03.		Veränderung	Je Einwohner/-in
		2019	2018		2019
		1 000 EUR		um %	EUR
7458	an übrige Bereiche	18 453	20 008	-7,8	8,33
746	Aufgabenbezogene Leistungsbeteiligungen	158 524	166 465	-4,8	71,60
7461	an gemeinsamen Einrichtungen bei Leistungen für Unterkunft und Heizung an Arbeitsuchende	103 013	107 979	-4,6	46,53
7462	an gemeinsamen Einrichtungen bei Leistungen zur Eingliederung von Arbeitsuchenden, Betreuung und Beratung	449	334	34,3	0,20
7463	an gemeinsamen Einrichtungen bei einmaligen Leistungen an Arbeitsuchende	1 379	1 753	-21,3	0,62
7464	an gemeinsamen Einrichtungen beim Arbeitslosengeld II und Sozialgeld	45 370	47 647	-4,8	20,49
7465	an gemeinsamen Einrichtungen bei der Eingliederung von Arbeitsuchenden	5 280	5 556	-5,0	2,38
7466	an gemeinsamen Einrichtungen für Bildung und Teilhabe	3 033	3 197	-5,1	1,37
748	Besondere Auszahlungen	233	18	x	0,11
7481	Bußgelder	-	2	x	-
7482	Säumniszuschläge	224	1	x	0,10
7483	Auszahlungen aus der Inanspruchnahme von Gewährverträgen und Bürgschaften	9	15	-39,6	0,00
7484	Fehlbelegungsabgabe	-	-	x	-
7491	Verfügungsmittel	137	105	30,0	0,06
7492	Fraktionszuwendungen	582	396	46,9	0,26
7493	Übrige weitere sonstige Auszahlungen aus laufender Verwaltungstätigkeit	1 271	1 284	-1,0	0,57
75	Zinsen und ähnliche Auszahlungen	8 956	10 248	-12,6	4,05
751	Zinsauszahlungen	6 399	7 555	-15,3	2,89
7510	an den Bund	-	-	x	-
7511	an das Land	-	-	x	-
7512	an Gemeinden und Gemeindeverbände	-	-	x	-
7513	an Zweckverbände und dgl.	0	1	-20,0	0,00
7514	an gesetzliche Sozialversicherungen	-	-	x	-
7515	an verbundene Unternehmen, Sondervermögen und Beteiligungen	-	0	x	-
7516	an öffentliche Sonderrechnungen	-	3	x	-
7517	an Kreditinstitute	6 398	7 551	-15,3	2,89
7518	an sonstigen inländischen Bereich	-	1	x	-
7519	an sonstigen ausländischen Bereich	-	-	x	-
759	Sonstige Finanzauszahlungen	2 557	2 693	-5,0	1,16
7591	Kreditbeschaffungskosten	563	7	x	0,25
7592	Verzinsung von Steuernachzahlungen	670	1 416	-52,7	0,30
7594	Auszahlungen für Negativzinsen	47	3	x	0,02
7599	Sonstige Finanzauszahlungen	1 278	1 267	0,9	0,58
78	Auszahlungen aus Investitionstätigkeit	114 790	99 746	15,1	51,85
781	Auszahlungen für Zuwendungen für Investitionsfördermaßnahmen	6 607	5 652	16,9	2,98
7810	an Bund	-	-	x	-
7811	an Land	119	385	-69,1	0,05
7812	an Gemeinden und Gemeindeverbänden	1 216	278	336,6	0,55
7813	an Zweckverbände und dgl.	507	134	278,8	0,23
7814	an gesetzliche Sozialversicherungen	-	-	x	-
7815	an verbundene Unternehmen, Sondervermögen und Beteiligungen	263	1 197	-78,0	0,12
7816	an sonstige öffentliche Sonderrechnungen	372	321	15,7	0,17
7817	an private Unternehmen	3 347	2 450	36,6	1,51
7818	an übrige Bereiche	783	886	-11,6	0,35
7821	Auszahlungen für den Erwerb von Grundstücken, Gebäuden und Infrastrukturvermögen	6 289	1 507	317,3	2,84

Noch 1.8.1.2 Entwicklung Auszahlungen kommunale Kernhaushalte insgesamt

Kto.- Nr.	Art der Auszahlung - Landessystematik -	01.01. - 31.03.		Veränderung	Je Einwohner/-in
		2019	2018		2019
		1 000 EUR		um %	EUR
783	Auszahlungen für den Erwerb von beweglichen oder immateriellen Vermögensgegenständen	15 688	14 582	7,6	7,09
7831	von mehr als 1000 Euro ohne Umsatzsteuer	10 779	10 297	4,7	4,87
7832	von mehr als 150 Euro bis zu 1000 Euro ohne Umsatzsteuer	3 026	2 804	7,9	1,37
7833	bis 150 Euro ohne Umsatzsteuer	17	47	-63,1	0,01
7834	von immateriellen Vermögensgegenständen	1 866	1 434	30,1	0,84
7835	Auszahlungen für die Ablösung von Dauerlasten	-	-	x	-
784	Auszahlungen für den Erwerb von Finanzanlagen	39	36	6,0	0,02
7842	von börsennotierten Aktien	-	-	x	-
7843	von nichtbörsennotierten Aktien	-	-	x	-
7844	von sonstigen Anteilsrechten	33	36	-10,5	0,01
7845	von Investmentzertifikaten	-	-	x	-
7846	von Kapitalmarktpapieren	6	-	x	0,00
7847	von Geldmarktpapieren	-	-	x	-
7848	von Finanzderivaten	-	-	x	-
785	Auszahlungen für Baumaßnahmen	84 910	75 311	12,7	38,35
7851	für Hochbaumaßnahmen	45 533	39 964	13,9	20,57
7852	für Tiefbaumaßnahmen	33 439	31 488	6,2	15,10
7853	für sonstige Baumaßnahmen	5 938	3 859	53,9	2,68
7891	Sonstige Investitionsauszahlungen	1 258	2 658	-52,7	0,57
79	Auszahlungen aus Finanzierungstätigkeit	45 305	52 643	-13,9	20,46
7911	Auszahlungen zur Tilgung von Anleihen	-	-	x	-
792	Tilgung von Krediten für Investitionen und Investitionsfördermaßnahmen	43 083	49 108	-12,3	19,46
7920	beim Bund	-	-	x	-
7921	beim Land	-	-	x	-
7922	bei Gemeinden und Gemeindeverbänden	-	-	x	-
7923	bei Zweckverbänden und dgl.	-	-	x	-
7924	bei gesetzlichen Sozialversicherungen	-	-	x	-
7925	bei verbundenen Unternehmen, Beteiligungen und Sondervermögen	-	-	x	-
7926	bei öffentlichen Sonderrechnungen	-	-	x	-
7927	bei Kreditinstituten	43 083	49 095	-12,2	19,46
7928	beim sonstigen inländischen Bereich	-	13	x	-
7929	beim sonstigen ausländischen Bereich	-	-	x	-
7941	Tilgung sonstiger Wertpapierschulden	-	-	x	-
795	Gewährung von Ausleihungen	2 222	3 535	-37,1	1,00
7950	an Bund	-	-	x	-
7951	an Land	-	-	x	-
7952	an Gemeinden und Gemeindeverbände	1 945	3 415	-43,0	0,88
7953	an Zweckverbände und dgl.	-	-	x	-
7954	an gesetzliche Sozialversicherungen	-	-	x	-
7955	an verbundene Unternehmen, Beteiligungen und Sondervermögen	190	70	171,4	0,09
7956	an öffentliche Sonderrechnungen	-	-	x	-
7957	an Kreditinstitute	-	-	x	-
7958	an sonstige inländische Bereiche	87	50	74,1	0,04
7959	an sonstige ausländische Bereiche	-	-	x	-

1.8.1.3 Entwicklung Auszahlungen für Baumaßnahmen kommunale Kernhaushalte insgesamt

Kto.-Nr./ Produkt- bereich bzw. -gruppe	Art der Auszahlung - Landessystematik -	01.01. - 31.03.		Verän- derung	Je Ein- wohner/-in
		2019	2018		2019
		1 000 EUR		um %	EUR
785	Auszahlungen für Baumaßnahmen	84 910	75 311	12,7	38,35
darunter	im Produktbereich bzw. in Produktgruppe				
Zfg./111	Verwaltungssteuerung und Service	5 037	6 951	-27,5	2,28
Zfg./21	Allgemein bildende Schulen	13 901	9 246	50,3	6,28
Zfg./22	Förderschulen	2 148	904	137,5	0,97
Zfg./23	Berufsbildende Schulen	834	930	-10,3	0,38
Zfg./24	Weitere schulische Aufgaben	1	-	x	0,00
21 - 24	Summe für Schulen	16 884	11 081	52,4	7,63
Zfg./424	Sportstätten und Bäder	3 562	4 844	-26,5	1,61
Zfg./511	Räumliche Planungs- und Entwicklungsmaßnahmen	5 394	6 079	-11,3	2,44
Zfg./521	Bau- und Grundstücksordnung	722	147	391,9	0,33
Zfg./522	Wohnbauförderung	292	157	85,8	0,13
Zfg./531	Elektrizitätsversorgung	-	-	x	-
Zfg./532	Gasversorgung	-	-	x	-
Zfg./533	Wasserversorgung	-	8	x	-
Zfg./534	Fernwärmeversorgung	-	-	x	-
Zfg./535	Kombinierte Versorgung	-	-	x	-
Zfg./537	Abfallwirtschaft	51	66	-23,1	0,02
Zfg./538	Abwasserbeseitigung	166	242	-31,5	0,07
531 - 538	Summe für Ver- und Entsorgung	217	316	-31,5	0,10
Zfg./541	Gemeindestraßen	21 865	20 692	5,7	9,88
Zfg./542	Kreisstraßen	4 015	2 759	45,6	1,81
Zfg./543	Landesstraßen	384	414	-7,4	0,17
Zfg./544	Bundesstraßen	219	595	-63,1	0,10
541 - 544	Summe für Straßen	26 483	24 460	8,3	11,96
Zfg./547	ÖPNV	341	257	32,5	0,15
Zfg./548	Sonstiger Personen- und Güterverkehr	144	148	-2,9	0,06
7851	Auszahlungen für Hochbaumaßnahmen	45 533	39 964	13,9	20,57
darunter	im Produktbereich bzw. in Produktgruppe				
7851/111	Verwaltungssteuerung und Service	4 818	6 844	-29,6	2,18
7851/21	Allgemein bildende Schulen	13 466	8 943	50,6	6,08
7851/22	Förderschulen	2 118	904	134,2	0,96
7851/23	Berufsbildende Schulen	810	916	-11,5	0,37
7851/24	Weitere schulische Aufgaben	1	-	x	0,00
21 - 24	Summe für Schulen	16 396	10 763	52,3	7,41
7851/424	Sportstätten und Bäder	3 212	4 524	-29,0	1,45
7851/511	Räumliche Planungs- und Entwicklungsmaßnahmen	2 860	3 277	-12,7	1,29
7851/521	Bau- und Grundstücksordnung	615	146	322,3	0,28
7851/522	Wohnbauförderung	292	157	85,8	0,13
7851/531	Elektrizitätsversorgung	-	-	x	-
7851/532	Gasversorgung	-	-	x	-
7851/533	Wasserversorgung	-	-	x	-
7851/534	Fernwärmeversorgung	-	-	x	-
7851/535	Kombinierte Versorgung	-	-	x	-
7851/537	Abfallwirtschaft	29	3	934,8	0,01
7851/538	Abwasserbeseitigung	-	-	x	-
531 - 538	Summe für Ver- und Entsorgung	29	3	934,8	0,01
7851/541	Gemeindestraßen	176	229	-23,2	0,08
7851/542	Kreisstraßen	8	-	x	0,00
7851/543	Landesstraßen	-	-	x	-
7851/544	Bundesstraßen	12	323	-96,3	0,01
541 - 544	Summe für Straßen	196	552	-64,6	0,09

Noch 1.8.1.3 Entwicklung Auszahlungen für Baumaßnahmen kommunale Kernhaushalte insgesamt

Kto.-Nr./ Produkt- bereich bzw. -gruppe	Art der Auszahlung - Landessystematik -	01.01. - 31.03.		Verän- derung	Je Ein- wohner/-in
		2019	2018		2019
		1 000 EUR		um %	EUR
7851/547	ÖPNV	104	15	580,2	0,05
7851/548	Sonstiger Personen- und Güterverkehr	-	-	x	-
7852	Auszahlungen für Tiefbaumaßnahmen	33 439	31 488	6,2	15,10
darunter	im Produktbereich bzw. in Produktgruppe				
7852/111	Verwaltungssteuerung und Service	8	56	-86,6	0,00
7852/21	Allgemein bildende Schulen	143	94	52,1	0,06
7852/22	Förderschulen	-	-	x	-
7852/23	Berufsbildende Schulen	-	-	x	-
7852/24	Weitere schulische Aufgaben	-	-	x	-
21 - 24	Summe für Schulen	143	94	52,1	0,06
7852/424	Sportstätten und Bäder	179	259	-31,1	0,08
7852/511	Räumliche Planungs- und Entwicklungsmaßnahmen	1 260	1 744	-27,7	0,57
7852/521	Bau- und Grundstücksordnung	107	1	x	0,05
7852/522	Wohnbauförderung	-	-	x	-
7852/531	Elektrizitätsversorgung	-	-	x	-
7852/532	Gasversorgung	-	-	x	-
7852/533	Wasserversorgung	-	8	x	-
7852/534	Fernwärmeversorgung	-	-	x	-
7852/535	Kombinierte Versorgung	-	-	x	-
7852/537	Abfallwirtschaft	21	63	-66,4	0,01
7852/538	Abwasserbeseitigung	166	215	-22,8	0,07
531 - 538	Summe für Ver- und Entsorgung	187	286	-34,6	0,08
7852/541	Gemeindestraßen	21 322	20 378	4,6	9,63
7852/542	Kreisstraßen	4 008	2 759	45,3	1,81
7852/543	Landesstraßen	384	414	-7,4	0,17
7852/544	Bundesstraßen	208	273	-23,9	0,09
541 - 544	Summe für Straßen	25 921	23 824	8,8	11,71
7852/547	ÖPNV	215	242	-11,1	0,10
7852/548	Sonstiger Personen- und Güterverkehr	144	145	-1,0	0,06
7853	Auszahlungen für sonstige Baumaßnahmen	5 938	3 859	53,9	2,68
darunter	im Produktbereich bzw. in Produktgruppe				
7853/111	Verwaltungssteuerung und Service	211	51	316,1	0,10
7853/21	Allgemein bildende Schulen	292	210	39,2	0,13
7853/22	Förderschulen	30	-	x	0,01
7853/23	Berufsbildende Schulen	24	14	67,4	0,01
7853/24	Weitere schulische Aufgaben	-	-	x	-
21 - 24	Summe für Schulen	346	224	54,3	0,16
7853/424	Sportstätten und Bäder	172	61	179,7	0,08
7853/511	Räumliche Planungs- und Entwicklungsmaßnahmen	1 274	1 059	20,3	0,58
7853/521	Bau- und Grundstücksordnung	-	-	x	-
7853/522	Wohnbauförderung	-	-	x	-
7853/531	Elektrizitätsversorgung	-	-	x	-
7853/532	Gasversorgung	-	-	x	-
7853/533	Wasserversorgung	-	-	x	-
7853/534	Fernwärmeversorgung	-	-	x	-
7853/535	Kombinierte Versorgung	-	-	x	-
7853/537	Abfallwirtschaft	-	-	x	-
7853/538	Abwasserbeseitigung	-	27	x	-
531 - 538	Summe für Ver- und Entsorgung	-	27	x	-

Noch 1.8.1.3 Entwicklung Auszahlungen für Baumaßnahmen kommunale Kernhaushalte insgesamt

Kto.-Nr./ Produkt- bereich bzw. -gruppe	Art der Auszahlung - Landessystematik -	01.01. - 31.03.		Verän- derung	Je Ein- wohner/-in
		2019	2018		2019
		1 000 EUR		um %	EUR
7853/541	Gemeindestraßen	367	85	332,5	0,17
7853/542	Kreisstraßen	-	-	x	-
7853/543	Landesstraßen	-	-	x	-
7853/544	Bundesstraßen	-	-	x	-
541 - 544	Summe für Straßen	367	85	332,5	0,17
7853/547	ÖPNV	22	-	x	0,01
7853/548	Sonstiger Personen- und Güterverkehr	-	3	x	-

1.8.1.4 Entwicklung Auszahlungen für soziale Sicherung kommunale Kernhaushalte insgesamt

Kto.-Nr./ Produkt- bereich bzw. -gruppe	Art der Auszahlung - Landessystematik -	01.01. - 31.03.		Verän- derung	Je Ein- wohner/-in
		2019	2018		2019
		1 000 EUR		um %	EUR
733	Sozialtransferauszahlungen	149 930	141 784	5,7	67,72
7331	Soziale Leistungen an natürliche Personen außerhalb von Einrichtungen	49 841	48 595	2,6	22,51
davon	in Produktgruppe				
7331/311	Grundversorgung und Hilfen (B=L73, L=L73)	29 027	27 192	6,7	13,11
7331/361	Förderung von Kindern in Tageseinrichtungen und in Tagespflege (B=L76, L=L761)	3 180	5 371	-40,8	1,44
7331/362	Jugendarbeit (B=L76, L=L762)	1	2	-39,0	0,00
7331/363	Sonstige Leistungen der Kinder-, Jugend- und Familienhilfe (B=L76, L=L763)	17 633	16 030	10,0	7,96
7332	Soziale Leistungen an natürliche Personen in Einrichtungen	59 186	55 083	7,4	26,73
davon	in Produktgruppe				
7332/311	Grundversorgung und Hilfen (B=L74, L=L74)	17	12	34,7	0,01
7332/361	Förderung von Kindern in Tageseinrichtungen und in Tagespflege (B=L77, L=L771)	-	20	x	-
7332/362	Jugendarbeit (B=L77, L=L772)	-	-	x	-
7332/363	Sonstige Leistungen der Kinder-, Jugend- und Familienhilfe (B=L77, L=L773)	59 169	55 050	7,5	26,73
7333	Leistungen für Unterkunft und Heizung an Arbeitsuchende	-	-	x	-
7334	Leistungen zur Eingliederung von Arbeitsuchenden, Betreuung und Beratung	109	21	431,0	0,05
7335	Einmalige Leistungen an Arbeitsuchende	-	-	x	-
7336	Arbeitslosengeld II und Sozialgeld	-	-	x	-
7337	Leistungen zur Eingliederung von Arbeitsuchenden	-	-	x	-
7338	Mehraufwandsentschädigung an erwerbsfähige Hilfsbedürftige	35	16	126,3	0,02
7339	Sonstige soziale Leistungen	40 759	38 070	7,1	18,41
davon	in Produktgruppe				
7339/311	Grundversorgung und Hilfen (B=L788, L=L7885)	8	7	25,7	0,00
7339/312	Grundsicherungsleistungen für Arbeitsuchende (B=L782, L=L7880)	779	710	9,7	0,35
7339/313	Hilfen für Asylbewerber (B=L79, L=L79)	14 191	15 283	-7,1	6,41
7339/321	Leistungen nach dem Bundesversorgungsgesetz (B=L75, L=L75)	-	-	x	-
7339/341	Unterhaltsvorschussleistungen (B=L788, L=L7881)	25 128	21 397	17,4	11,35
7339/343	Betreuungsleistungen (B=L788, L=L7882)	-	-	x	-
7339/344	Hilfen für politische Häftlinge (B=L788, L=L7883)	47	47	0,6	0,02
7339/345	Bundeskindergeld (B=L781, L=L781)	558	600	-7,0	0,25
7339/346	Wohngeld (B=L788, L=L7884)	-	-	x	-
7339/351	Sonstige soziale Hilfen und Leistungen (B=L788, L=L7884)	48	28	71,7	0,02
746	Aufgabenbezogene Leistungsbeteiligungen	158 524	166 465	-4,8	71,60
7461	an gemeinsamen Einrichtungen bei Leistungen für Unterkunft und Heizung an Arbeitsuchende (B=L691)	103 013	107 979	-4,6	46,53
7462	an gemeinsamen Einrichtungen bei Leistungen zur Eingliederung von Arbeitsuchenden, Betreuung und Beratung (B=L692)	449	334	34,3	0,20
7463	an gemeinsamen Einrichtungen bei einmaligen Leistungen an Arbeitsuchende (B=L693)	1 379	1 753	-21,3	0,62
7464	an gemeinsamen Einrichtungen beim Arbeitslosengeld II und Sozialgeld (B=L694)	45 370	47 647	-4,8	20,49
7465	an gemeinsamen Einrichtungen bei der Eingliederung von Arbeitsuchenden (B=L695)	5 280	5 556	-5,0	2,38
7466	an gemeinsamen Einrichtungen für Bildung und Teilhabe (B=L696)	3 033	3 197	-5,1	1,37

1.8.2 Konten / Produktbereiche bzw. -gruppen kreisfreie Städte

1.8.2.1 Entwicklung Einzahlungen kreisfreie Städte

Kto.- Nr.	Art der Einzahlung - Landessystematik -	01.01. - 31.03.		Verän- derung	Je Ein- wohner/-in
		2019	2018		2019
		1 000 EUR		um %	EUR
6	Einzahlungen	380 431	348 136	9,3	681,87
60	Steuern und ähnliche Abgaben	89 647	78 355	14,4	160,68
601	Realsteuern	73 127	61 950	18,0	131,07
6011	Grundsteuer A	99	96	3,2	0,18
6012	Grundsteuer B	16 001	15 990	0,1	28,68
6013	Gewerbsteuer	57 026	45 864	24,3	102,21
602	Gemeindeanteile an den Gemeinschaftssteuern	2 177	3 854	-43,5	3,90
6021	an der Einkommensteuer	1 441	3 316	-56,6	2,58
6022	an der Umsatzsteuer	736	538	36,7	1,32
603	Sonstige Gemeindesteuern	2 013	1 993	1,0	3,61
6031	Vergnügungssteuer	928	1 024	-9,3	1,66
6032	Hundesteuer	674	614	9,7	1,21
6033	Jagdsteuer	-	-	x	-
6034	Zweitwohnungsteuer	411	356	15,5	0,74
6035	Bettensteuer	-	-	x	-
6039	Sonstige örtliche Steuern	-	-	x	-
604	Steuerähnliche Einzahlungen	140	95	46,5	0,25
6042	Abgaben von Spielbanken	140	95	46,5	0,25
6049	Sonstige steuerähnliche Einzahlungen	-	-	x	-
605	Ausgleichsleistungen	12 191	10 461	16,5	21,85
6051	Leistungen nach dem Familienleistungsgesetz	-	-	x	-
6052	Leistungen des Landes aus der Umsetzung des SGB II	5 062	3 552	42,5	9,07
6053	Leistungen des Landes aus dem Ausgleich von Sonderlasten bei der Zusammenführung von Arbeitslosenhilfe und Sozialhilfe	7 129	6 909	3,2	12,78
61	Zuwendungen und allgemeine Umlagen	186 000	174 611	6,5	333,38
6111	Schlüsselzuweisungen und besondere Ergänzungszuweisungen vom Land	82 473	82 470	0,0	147,82
6121	Bedarfszuweisungen vom Land	-	-	x	-
613	Sonstige allgemeine Zuweisungen	17 809	17 809	0,0	31,92
6130	Sonstige allgemeine Zuweisungen vom Bund	-	-	x	-
6131	Sonstige allgemeine Zuweisungen vom Land	17 809	17 809	0,0	31,92
6132	von Gemeinden und Gemeindeverbänden	-	-	x	-
614	Zuweisungen und Zuschüsse für laufende Zwecke	70 777	56 716	24,8	126,86
6140	vom Bund	379	427	-11,4	0,68
6141	vom Land	67 655	54 385	24,4	121,26
6142	von Gemeinden und Gemeindeverbänden	436	433	0,7	0,78
6143	von Zweckverbänden und dgl.	-	-	x	-
6144	von gesetzlichen Sozialversicherungen	3	3	-25,5	0,00
6145	von verbundenen Unternehmen, Beteiligungen und Sondervermögen	1 212	538	125,3	2,17
6146	von sonstigen öffentlichen Sonderrechnungen	-	1	x	-
6147	von privaten Unternehmen	156	209	-25,6	0,28
6148	von übrigen Bereichen	937	720	30,1	1,68
6182	Allgemeine Umlagen von Gemeinden	-	-	x	-
6191	Leistungsbeteiligung bei Leistungen für Unterkunft und Heizung an Arbeitsuchende	14 941	17 616	-15,2	26,78
6192	Leistungsbeteiligung beim Arbeitslosengeld II	-	-	x	-
6193	Leistungsbeteiligung bei der Eingliederung von Arbeitsuchenden	-	-	x	-
62	Sonstige Transfereinzahlungen	2 657	2 308	15,1	4,76
621	Ersatz von sozialen Leistungen außerhalb von Einrichtungen	1 568	1 251	25,4	2,81
6211	Kostenbeiträge und Aufwendersersatz; Kostenersatz	531	185	186,9	0,95
6212	Übergeleitete Unterhaltsansprüche gegen bürgerlich-rechtliche Unterhaltsverpflichtete	570	501	13,7	1,02
6213	Leistungen von Sozialleistungsträgern	215	321	-33,1	0,38

Noch 1.8.2.1 Entwicklung Einzahlungen kreisfreie Städte

Kto.- Nr.	Art der Einzahlung - Landessystematik -	01.01. - 31.03.		Verän- derung	Je Ein- wohner/-in
		2019	2018		2019
		1 000 EUR		um %	EUR
6214	Sonstige Ersatzleistungen	13	24	-47,5	0,02
6215	Rückzahlung gewährter Hilfen (Tilgung und Zinsen von Darlehen)	241	220	9,6	0,43
622	Ersatz von sozialen Leistungen in Einrichtungen	1 088	1 058	2,9	1,95
6221	Kostenbeiträge und Aufwendungsersatz; Kostenersatz	409	290	41,0	0,73
6222	Übergeleitete Unterhaltsansprüche gegen bürgerlich-rechtliche Unterhaltsverpflichtete	0	0	-42,7	0,00
6223	Leistungen von Sozialleistungsträgern	634	568	11,6	1,14
6224	Sonstige Ersatzleistungen	-	-	x	-
6225	Rückzahlung gewährter Hilfen (Tilgung und Zinsen von Darlehen)	45	199	-77,4	0,08
623	Schuldendiensthilfen	-	-	x	-
6230	vom Bund	-	-	x	-
6231	vom Land	-	-	x	-
6232	von Gemeinden und Gemeindeverbänden	-	-	x	-
6233	von Zweckverbänden und dgl.	-	-	x	-
6234	von gesetzlichen Sozialversicherungen	-	-	x	-
6235	von verbundenen Unternehmen, Beteiligungen und Sondervermögen	-	-	x	-
6236	von sonstigen öffentlichen Sonderrechnungen	-	-	x	-
6237	von privaten Unternehmen	-	-	x	-
6238	von übrigen Bereichen	-	-	x	-
6291	Andere sonstige Transfereinzahlungen	-	-	x	-
63	Öffentlich-rechtliche Leistungsentgelte	19 479	24 774	-21,4	34,91
6311	Verwaltungsgebühren	5 555	5 286	5,1	9,96
6321	Benutzungsgebühren und ähnliche Entgelte	13 924	19 488	-28,6	24,96
6361	Zweckgebundene Abgaben	-	-	x	-
64	Privatrechtliche Leistungsentgelte, Kostenerstattungen und Kostenumlagen	30 533	27 707	10,2	54,73
6411	Einzahlungen aus Mieten und Pachten	3 689	3 814	-3,3	6,61
642	Einzahlungen aus Verkauf	63	71	-10,4	0,11
6421	von Vorräten	62	70	-12,5	0,11
6422	von geringwertigen Vermögensgegenständen	2	0	398,6	0,00
6461	Sonstige privatrechtliche Leistungsentgelte	2 405	2 485	-3,2	4,31
648	Einzahlungen aus Kostenerstattungen, Kostenumlagen	24 376	21 338	14,2	43,69
6480	vom Bund	2 202	1 808	21,7	3,95
6481	vom Land	11 215	8 261	35,8	20,10
6482	von Gemeinden und Gemeindeverbänden	1 897	1 986	-4,5	3,40
6483	von Zweckverbänden und dgl.	-	-	x	-
6484	von gesetzlichen Sozialversicherungen	2 803	2 995	-6,4	5,02
6485	von verbundenen Unternehmen, Sondervermögen und Beteiligungen	1 861	3 140	-40,7	3,34
6486	von sonstigen öffentlichen Sonderrechnungen	87	143	-38,9	0,16
6487	von privaten Unternehmen	292	140	108,5	0,52
6488	von übrigen Bereichen	4 019	2 864	40,3	7,20
65	Sonstige Einzahlungen aus laufender Verwaltungstätigkeit	8 444	9 198	-8,2	15,13
6511	Konzessionsabgaben	4 501	4 994	-9,9	8,07
6521	Erstattungen von Steuern	358	957	-62,6	0,64
656	Besondere Einzahlungen	2 206	1 876	17,6	3,95
6561	Bußgelder	1 654	1 429	15,8	2,96
6562	Säumniszuschläge	552	447	23,5	0,99
6563	Einzahlungen aus der Inanspruchnahme von Gewährverträgen und Bürgschaften	-	-	x	-
6564	Fehlbelegungsabgabe	-	-	x	-
6591	Andere sonstige Einzahlungen aus laufender Verwaltungstätigkeit	1 379	1 371	0,6	2,47
66	Zinsen und ähnliche Einzahlungen	553	839	-34,2	0,99
661	Zinseinzahlungen	29	42	-31,0	0,05
6610	vom Bund	-	-	x	-

Noch 1.8.2.1 Entwicklung Einzahlungen kreisfreie Städte

Kto.- Nr.	Art der Einzahlung - Landessystematik -	01.01. - 31.03.		Verän- derung	Je Ein- wohner/-in
		2019	2018		2019
		1 000 EUR		um %	EUR
6611	vom Land	-	-	x	-
6612	von Gemeinden und Gemeindeverbänden	-	-	x	-
6613	von Zweckverbänden und dgl.	-	-	x	-
6614	von gesetzlichen Sozialversicherungen	-	-	x	-
6615	von verbundenen Unternehmen, Beteiligungen und Sondervermögen	29	31	-6,3	0,05
6616	von öffentlichen Sonderrechnungen	-	-	x	-
6617	von Kreditinstituten	0	10	-95,2	0,00
6618	vom sonstigen inländischen Bereich	-	2	x	-
6619	vom sonstigen ausländischen Bereich	-	-	x	-
6651	Einzahlungen von Gewinnanteilen aus verbundenen Unternehmen und Beteiligungen	-	-	x	-
6691	Sonstige Finanzeinzahlungen	524	797	-34,3	0,94
68	Einzahlungen aus Investitionstätigkeit	18 890	17 487	8,0	33,86
681	Einzahlungen aus Zuwendungen für Investitionen und Investitionsfördermaßnahmen	17 044	12 721	34,0	30,55
6810	vom Bund	-	-	x	-
6811	vom Land	14 724	12 450	18,3	26,39
6812	von Gemeinden und Gemeindeverbänden	-	-	x	-
6813	von Zweckverbänden und dgl.	-	-	x	-
6814	von gesetzlichen Sozialversicherungen	-	0	x	-
6815	von verbundenen Unternehmen, Sondervermögen und Beteiligungen	113	85	32,7	0,20
6816	von sonstigen öffentlichen Sonderrechnungen	-	-	x	-
6817	von privaten Unternehmen	-	142	x	-
6818	von übrigen Bereichen	2 207	44	x	3,96
6821	Einzahlungen aus der Veräußerung von Grundstücken, Gebäuden und Infrastrukturvermögen	1 514	3 733	-59,4	2,71
683	Einzahlungen aus der Veräußerung von beweglichen oder immateriellen Vermögensgegenständen	48	1	x	0,09
6831	von mehr als 1000 Euro ohne Umsatzsteuer	40	1	x	0,07
6832	von mehr als 150 bis 1000 Euro ohne Umsatzsteuer	1	-	x	0,00
6833	bis 150 Euro ohne Umsatzsteuer	7	-	x	0,01
6834	von immateriellen Vermögensgegenständen	-	-	x	-
684	Einzahlungen aus der Veräußerung von Finanzanlagen	-	123	x	-
6842	von börsennotierten Aktien	-	-	x	-
6843	von nichtbörsennotierten Aktien	-	-	x	-
6844	von sonstigen Anteilsrechten und Kapitaleinlagen Dritter	-	123	x	-
6845	von Investmentzertifikaten	-	-	x	-
6846	von Kapitalmarktpapieren	-	-	x	-
6847	von Geldmarktpapieren	-	-	x	-
6848	von Finanzderivaten	-	-	x	-
6849	Sonstige Finanzanlagen	-	-	x	-
6851	Einzahlungen für Baumaßnahmen	-	-	x	-
6881	Einzahlungen aus Beiträgen und ähnlichen Entgelten	280	908	-69,1	0,50
6891	Sonstige Investitionseinzahlungen	3	0	x	0,00
69	Einzahlungen aus Finanzierungstätigkeit	24 229	12 856	88,5	43,43
6911	Einzahlungen aus der Ausgabe von Anleihen	-	-	x	-
692	Kreditaufnahmen für Investitionen und Investitionsfördermaßnahmen	23 375	12 675	84,4	41,90
6920	beim Bund	-	-	x	-
6921	beim Land	-	-	x	-
6922	bei Gemeinden und Gemeindeverbänden	-	-	x	-
6923	bei Zweckverbänden und dgl.	-	-	x	-
6924	bei gesetzlichen Sozialversicherungen	-	-	x	-
6925	bei verbundenen Unternehmen, Beteiligungen und Sondervermögen	-	-	x	-

Noch 1.8.2.1 Entwicklung Einzahlungen kreisfreie Städte

Kto.- Nr.	Art der Einzahlung - Landessystematik -	01.01. - 31.03.		Verän- derung	Je Ein- wohner/-in
		2019	2018		2019
		1 000 EUR		um %	EUR
6926	bei öffentlichen Sonderrechnungen	-	-	x	-
6927	bei Kreditinstituten	23 375	12 675	84,4	41,90
6928	beim sonstigen inländischen Bereich	-	-	x	-
6929	beim sonstigen ausländischen Bereich	-	-	x	-
6941	Sonstige Wertpapiersschulden	-	-	x	-
695	Rückflüsse von Ausleihungen	855	181	373,1	1,53
6950	an Bund	-	-	x	-
6951	an Land	-	-	x	-
6952	an Gemeinden und Gemeindeverbände	-	-	x	-
6953	an Zweckverbänden und dgl.	-	-	x	-
6954	an gesetzliche Sozialversicherungen	-	-	x	-
6955	an verbundenen Unternehmen, Beteiligungen und Sondervermögen	855	81	960,0	1,53
6956	an öffentlichen Sonderrechnungen	-	-	x	-
6957	an Kreditinstitute	-	-	x	-
6958	an sonstige inländische Bereiche	-	100	x	-
6959	an sonstige ausländische Bereiche	-	-	x	-

1.8.2.2 Entwicklung Auszahlungen kreisfreie Städte

Kto.- Nr.	Art der Auszahlung - Landessystematik -	01.01. - 31.03.		Veränderung	Je Einwohner/-in
		2019	2018		2019
		1 000 EUR		um %	EUR
7	Auszahlungen	409 726	408 834	0,2	734,38
70	Personalauszahlungen	87 782	85 832	2,3	157,34
701	Dienstauszahlungen und dgl.	68 030	67 007	1,5	121,93
7011	an Beamte	12 151	12 183	-0,3	21,78
7012	an Arbeitnehmer	55 220	53 786	2,7	98,97
7019	an sonstige Beschäftigte	659	1 038	-36,4	1,18
702	Beiträge zu Versorgungskassen	8 434	7 902	6,7	15,12
7021	für Beamte	6 332	5 942	6,6	11,35
7022	für Arbeitnehmer	2 102	1 960	7,2	3,77
7029	für sonstige Beschäftigte	-	-	x	-
703	Beiträge zur gesetzlichen Sozialversicherung aus Dienstauszahlungen und dgl.	10 944	10 472	4,5	19,61
7031	für Beamte	-	-	x	-
7032	für Arbeitnehmer	10 896	10 425	4,5	19,53
7039	für sonstige Beschäftigte	48	47	2,6	0,09
7041	Beihilfen, Unterstützungsleistungen für Beschäftigte	375	452	-17,1	0,67
71	Versorgungsauszahlungen	27	34	-20,9	0,05
711	Versorgungsauszahlungen	27	34	-20,9	0,05
7111	an Beamte	27	26	4,2	0,05
7112	an Arbeitnehmer	-	8	x	-
7119	an sonstige Beschäftigte	-	-	x	-
713	Beiträge zur gesetzlichen Sozialversicherung aus Versorgungsauszahlungen	-	-	x	-
7131	an Beamte	-	-	x	-
7132	an Arbeitnehmer	-	-	x	-
7139	an sonstige Beschäftigte	-	-	x	-
7141	Beihilfen, Unterstützungsleistungen für Versorgungsempfänger	-	-	x	-
72	Auszahlungen für Sach- und Dienstleistungen	30 243	29 046	4,1	54,21
7211	Unterhaltung der Grundstücke und baulichen Anlagen	7 659	5 646	35,7	13,73
7221	Unterhaltung des sonstigen unbeweglichen Vermögens	3 354	3 293	1,9	6,01
723	Auszahlungen für Mieten und Pachten	1 763	2 616	-32,6	3,16
7231	Auszahlungen für Mieten und Pachten	1 570	2 406	-34,8	2,81
7232	Auszahlungen für Leasing	194	211	-8,0	0,35
7241	Bewirtschaftung der Grundstücke und baulichen Anlagen	11 502	12 455	-7,7	20,62
725	Unterhaltung des beweglichen Vermögens und Erwerb geringwertiger Vermögensgegenstände	1 312	1 107	18,6	2,35
7251	Haltung von Fahrzeugen	639	613	4,2	1,14
7252	Erwerb geringwertiger Vermögensgegenstände	182	121	51,1	0,33
7255	Unterhaltung des sonstigen beweglichen Vermögens	491	373	31,7	0,88
7261	Besondere zahlungswirksame Aufwendungen für Beschäftigte	621	512	21,2	1,11
7271	Besondere Verwaltungs- und Betriebsauszahlungen	2 141	1 672	28,1	3,84
7281	Auszahlungen für den Erwerb von Vorräten	593	564	5,2	1,06
7291	Auszahlungen für sonstige Dienstleistungen	1 298	1 182	9,8	2,33
73	Transferauszahlungen	161 837	158 779	1,9	290,07
731	Zuwendungen für laufende Zwecke	112 551	114 790	-2,0	201,73
7310	an den Bund	-	0	x	-
7311	an das Land	20	304	-93,5	0,04
7312	an Gemeinden und Gemeindeverbände	-	-	x	-
7313	an Zweckverbände und dgl.	322	270	19,4	0,58
7314	an gesetzliche Sozialversicherungen	-	-	x	-
7315	an verbundene Unternehmen, Sondervermögen und Beteiligungen	51 163	56 052	-8,7	91,70
7316	an sonstige öffentliche Sonderrechnungen	349	354	-1,5	0,63
7317	an private Unternehmen	780	442	76,4	1,40
7318	an übrige Bereiche	59 918	57 368	4,4	107,39

Noch 1.8.2.2 Entwicklung Auszahlungen kreisfreie Städte

Kto.- Nr.	Art der Auszahlung - Landessystematik -	01.01. - 31.03.		Veränderung	Je Einwohner/-in
		2019	2018		2019
		1 000 EUR		um %	EUR
732	Schuldendiensthilfen	353	334	5,5	0,63
7320	an den Bund	-	-	x	-
7321	an das Land	-	-	x	-
7322	an Gemeinden und Gemeindeverbände	353	334	5,5	0,63
7323	an Zweckverbände und dgl.	-	-	x	-
7324	an gesetzliche Sozialversicherungen	-	-	x	-
7325	an verbundene Unternehmen, Sondervermögen und Beteiligungen	-	-	x	-
7326	an sonstige öffentliche Sonderrechnungen	-	-	x	-
7327	an private Unternehmen	-	-	x	-
7328	an übrige Bereiche	-	-	x	-
733	Sozialtransferauszahlungen	48 506	44 121	9,9	86,94
7331	Soziale Leistungen an natürliche Personen außerhalb von Einrichtungen	15 709	17 123	-8,3	28,16
7332	Soziale Leistungen an natürliche Personen in Einrichtungen	19 734	16 725	18,0	35,37
7333	Leistungen für Unterkunft und Heizung an Arbeitsuchende	-	-	x	-
7334	Leistungen zur Eingliederung von Arbeitsuchenden, Betreuung und Beratung	22	11	106,0	0,04
7335	Einmalige Leistungen an Arbeitsuchende	-	-	x	-
7336	Arbeitslosengeld II und Sozialgeld	-	-	x	-
7337	Leistungen zur Eingliederung von Arbeitsuchenden	-	-	x	-
7338	Mehraufwandsentschädigung an erwerbsfähige Hilfsbedürftige	-	0	x	-
7339	Sonstige soziale Leistungen	13 042	10 262	27,1	23,38
734	Steuerbeteiligungen	427	-466	x	0,76
7341	Gewerbesteuerumlage	427	-466	x	0,76
7342	Finanzierungsbeitrag Fonds Deutsche Einheit	-	-	x	-
735	Allgemeine Zuweisungen	-	-	x	-
7351	an das Land	-	-	x	-
7352	an Gemeinden und Gemeindeverbände	-	-	x	-
7353	an Zweckverbände und dgl.	-	-	x	-
7354	Allgemeine Zuweisungen an gesetzliche Sozialversicherungen	-	-	x	-
737	Allgemeine Umlagen	-	-	x	-
7371	an das Land	-	-	x	-
7372	an Landkreise	-	-	x	-
7373	an Zweckverbände und dgl.	-	-	x	-
7374	an Verbandsgemeinden	-	-	x	-
7375	Sonstige Allgemeine Umlagen an Gemeinden und Gemeindeverbände	-	-	x	-
7391	Sonstige Transferauszahlungen	-	-	x	-
74	Sonstige Auszahlungen aus laufender Verwaltungstätigkeit	91 553	87 394	4,8	164,10
7411	Sonstige Personal- und Versorgungsauszahlungen	202	213	-4,9	0,36
742	Auszahlungen für die Inanspruchnahme von Rechten und Diensten	2 912	2 860	1,8	5,22
7421	Auszahlungen für ehrenamtliche und sonstige Tätigkeit	249	264	-5,7	0,45
7429	Sonst. Auszahlungen für die Inanspruchnahme von Rechten und Diensten	2 663	2 596	2,6	4,77
7431	Geschäftsauszahlungen	3 743	3 816	-1,9	6,71
7441	Steuern, Versicherungen, Schadensfälle	6 788	3 774	79,9	12,17
745	Erstattungen für die Auszahlungen von Dritten aus laufender Verwaltungstätigkeit	38 145	35 062	8,8	68,37
7450	an den Bund	48	149	-67,7	0,09
7451	an das Land	459	353	30,1	0,82
7452	an Gemeinden und Gemeindeverbände	290	294	-1,3	0,52
7453	an Zweckverbände und dgl.	-	-	x	-
7454	an gesetzliche Sozialversicherungen	5 494	5 169	6,3	9,85
7455	an verbundene Unternehmen, Sondervermögen und Beteiligungen	26 677	22 207	20,1	47,81
7456	an sonstige öffentliche Sonderrechnungen	-	1 599	x	-
7457	an private Unternehmen	458	1 138	-59,7	0,82

Noch 1.8.2.2 Entwicklung Auszahlungen kreisfreie Städte

Kto.- Nr.	Art der Auszahlung - Landessystematik -	01.01. - 31.03.		Veränderung	Je Einwohner/-in
		2019	2018		2019
		1 000 EUR		um %	EUR
7458	an übrige Bereiche	4 719	4 154	13,6	8,46
746	Aufgabenbezogene Leistungsbeteiligungen	38 397	40 493	-5,2	68,82
7461	an gemeinsamen Einrichtungen bei Leistungen für Unterkunft und Heizung an Arbeitsuchende	37 152	38 680	-3,9	66,59
7462	an gemeinsamen Einrichtungen bei Leistungen zur Eingliederung von Arbeitsuchenden, Betreuung und Beratung	232	214	8,3	0,42
7463	an gemeinsamen Einrichtungen bei einmaligen Leistungen an Arbeitsuchende	330	757	-56,4	0,59
7464	an gemeinsamen Einrichtungen beim Arbeitslosengeld II und Sozialgeld	-	-	x	-
7465	an gemeinsamen Einrichtungen bei der Eingliederung von Arbeitsuchenden	-	-	x	-
7466	an gemeinsamen Einrichtungen für Bildung und Teilhabe	683	843	-18,9	1,22
748	Besondere Auszahlungen	-	-	x	-
7481	Bußgelder	-	-	x	-
7482	Säumniszuschläge	-	-	x	-
7483	Auszahlungen aus der Inanspruchnahme von Gewährverträgen und Bürgschaften	-	-	x	-
7484	Fehlbelegungsabgabe	-	-	x	-
7491	Verfügungsmittel	3	1	120,3	0,01
7492	Fraktionszuwendungen	463	246	88,2	0,83
7493	Übrige weitere sonstige Auszahlungen aus laufender Verwaltungstätigkeit	900	930	-3,2	1,61
75	Zinsen und ähnliche Auszahlungen	3 323	3 820	-13,0	5,96
751	Zinsauszahlungen	2 550	2 604	-2,1	4,57
7510	an den Bund	-	-	x	-
7511	an das Land	-	-	x	-
7512	an Gemeinden und Gemeindeverbände	-	-	x	-
7513	an Zweckverbände und dgl.	-	-	x	-
7514	an gesetzliche Sozialversicherungen	-	-	x	-
7515	an verbundene Unternehmen, Sondervermögen und Beteiligungen	-	-	x	-
7516	an öffentliche Sonderrechnungen	-	-	x	-
7517	an Kreditinstitute	2 550	2 604	-2,1	4,57
7518	an sonstigen inländischen Bereich	-	-	x	-
7519	an sonstigen ausländischen Bereich	-	-	x	-
759	Sonstige Finanzauszahlungen	773	1 216	-36,4	1,39
7591	Kreditbeschaffungskosten	2	3	-43,5	0,00
7592	Verzinsung von Steuernachzahlungen	184	673	-72,7	0,33
7594	Auszahlungen für Negativzinsen	7	1	508,2	0,01
7599	Sonstige Finanzauszahlungen	581	539	7,8	1,04
78	Auszahlungen aus Investitionstätigkeit	24 187	27 770	-12,9	43,35
781	Auszahlungen für Zuwendungen für Investitionsfördermaßnahmen	1 989	2 699	-26,3	3,57
7810	an Bund	-	-	x	-
7811	an Land	-	-	x	-
7812	an Gemeinden und Gemeindeverbänden	-	-	x	-
7813	an Zweckverbände und dgl.	-	-	x	-
7814	an gesetzliche Sozialversicherungen	-	-	x	-
7815	an verbundene Unternehmen, Sondervermögen und Beteiligungen	128	939	-86,4	0,23
7816	an sonstige öffentliche Sonderrechnungen	-	-	x	-
7817	an private Unternehmen	1 828	1 760	3,8	3,28
7818	an übrige Bereiche	34	0	x	0,06
7821	Auszahlungen für den Erwerb von Grundstücken, Gebäuden und Infrastrukturvermögen	189	46	312,7	0,34

Noch 1.8.2.2 Entwicklung Auszahlungen kreisfreie Städte

Kto.- Nr.	Art der Auszahlung - Landessystematik -	01.01. - 31.03.		Veränderung	Je Einwohner/-in
		2019	2018		2019
		1 000 EUR		um %	EUR
783	Auszahlungen für den Erwerb von beweglichen oder immateriellen Vermögensgegenständen	1 632	4 002	-59,2	2,92
7831	von mehr als 1000 Euro ohne Umsatzsteuer	998	3 065	-67,4	1,79
7832	von mehr als 150 Euro bis zu 1000 Euro ohne Umsatzsteuer	394	738	-46,6	0,71
7833	bis 150 Euro ohne Umsatzsteuer	-	-	x	-
7834	von immateriellen Vermögensgegenständen	240	199	20,5	0,43
7835	Auszahlungen für die Ablösung von Dauerlasten	-	-	x	-
784	Auszahlungen für den Erwerb von Finanzanlagen	-	10	x	-
7842	von börsennotierten Aktien	-	-	x	-
7843	von nichtbörsennotierten Aktien	-	-	x	-
7844	von sonstigen Anteilsrechten	-	10	x	-
7845	von Investmentzertifikaten	-	-	x	-
7846	von Kapitalmarktpapieren	-	-	x	-
7847	von Geldmarktpapieren	-	-	x	-
7848	von Finanzderivaten	-	-	x	-
785	Auszahlungen für Baumaßnahmen	20 361	21 014	-3,1	36,50
7851	für Hochbaumaßnahmen	9 889	7 945	24,5	17,73
7852	für Tiefbaumaßnahmen	9 285	12 609	-26,4	16,64
7853	für sonstige Baumaßnahmen	1 187	460	158,2	2,13
7891	Sonstige Investitionsauszahlungen	16	-	x	0,03
79	Auszahlungen aus Finanzierungstätigkeit	10 774	16 158	-33,3	19,31
7911	Auszahlungen zur Tilgung von Anleihen	-	-	x	-
792	Tilgung von Krediten für Investitionen und Investitionsfördermaßnahmen	10 634	16 158	-34,2	19,06
7920	beim Bund	-	-	x	-
7921	beim Land	-	-	x	-
7922	bei Gemeinden und Gemeindeverbänden	-	-	x	-
7923	bei Zweckverbänden und dgl.	-	-	x	-
7924	bei gesetzlichen Sozialversicherungen	-	-	x	-
7925	bei verbundenen Unternehmen, Beteiligungen und Sondervermögen	-	-	x	-
7926	bei öffentlichen Sonderrechnungen	-	-	x	-
7927	bei Kreditinstituten	10 634	16 158	-34,2	19,06
7928	beim sonstigen inländischen Bereich	-	-	x	-
7929	beim sonstigen ausländischen Bereich	-	-	x	-
7941	Tilgung sonstiger Wertpapierschulden	-	-	x	-
795	Gewährung von Ausleihungen	140	-	x	0,25
7950	an Bund	-	-	x	-
7951	an Land	-	-	x	-
7952	an Gemeinden und Gemeindeverbände	-	-	x	-
7953	an Zweckverbände und dgl.	-	-	x	-
7954	an gesetzliche Sozialversicherungen	-	-	x	-
7955	an verbundene Unternehmen, Beteiligungen und Sondervermögen	140	-	x	0,25
7956	an öffentliche Sonderrechnungen	-	-	x	-
7957	an Kreditinstitute	-	-	x	-
7958	an sonstige inländische Bereiche	-	-	x	-
7959	an sonstige ausländische Bereiche	-	-	x	-

1.8.2.3 Entwicklung Auszahlungen für Baumaßnahmen kreisfreie Städte

Kto.-Nr./ Produkt- bereich bzw. -gruppe	Art der Auszahlung - Landessystematik -	01.01. - 31.03.		Verän- derung	Je Ein- wohner/-in
		2019	2018		2019
		1 000 EUR		um %	EUR
785	Auszahlungen für Baumaßnahmen	20 361	21 014	-3,1	36,50
darunter	im Produktbereich bzw. in Produktgruppe				
Zfg./111	Verwaltungssteuerung und Service	390	529	-26,3	0,70
Zfg./21	Allgemein bildende Schulen	3 984	2 256	76,6	7,14
Zfg./22	Förderschulen	1 700	217	684,1	3,05
Zfg./23	Berufsbildende Schulen	283	296	-4,2	0,51
Zfg./24	Weitere schulische Aufgaben	-	-	x	-
21 - 24	Summe für Schulen	5 968	2 769	115,5	10,70
Zfg./424	Sportstätten und Bäder	936	2 408	-61,1	1,68
Zfg./511	Räumliche Planungs- und Entwicklungsmaßnahmen	676	458	47,5	1,21
Zfg./521	Bau- und Grundstücksordnung	-	-	x	-
Zfg./522	Wohnbauförderung	-	-	x	-
Zfg./531	Elektrizitätsversorgung	-	-	x	-
Zfg./532	Gasversorgung	-	-	x	-
Zfg./533	Wasserversorgung	-	-	x	-
Zfg./534	Fernwärmeversorgung	-	-	x	-
Zfg./535	Kombinierte Versorgung	-	-	x	-
Zfg./537	Abfallwirtschaft	-	-	x	-
Zfg./538	Abwasserbeseitigung	-	-	x	-
531 - 538	Summe für Ver- und Entsorgung	-	-	x	-
Zfg./541	Gemeindestraßen	7 902	10 813	-26,9	14,16
Zfg./542	Kreisstraßen	8	57	-85,7	0,01
Zfg./543	Landesstraßen	-	-	x	-
Zfg./544	Bundesstraßen	219	477	-54,0	0,39
541 - 544	Summe für Straßen	8 129	11 348	-28,4	14,57
Zfg./547	ÖPNV	197	84	134,7	0,35
Zfg./548	Sonstiger Personen- und Güterverkehr	144	-	x	0,26
7851	Auszahlungen für Hochbaumaßnahmen	9 889	7 945	24,5	17,73
darunter	im Produktbereich bzw. in Produktgruppe				
7851/111	Verwaltungssteuerung und Service	369	529	-30,3	0,66
7851/21	Allgemein bildende Schulen	3 731	2 232	67,1	6,69
7851/22	Förderschulen	1 677	217	673,4	3,01
7851/23	Berufsbildende Schulen	283	296	-4,2	0,51
7851/24	Weitere schulische Aufgaben	-	-	x	-
21 - 24	Summe für Schulen	5 691	2 745	107,4	10,20
7851/424	Sportstätten und Bäder	762	2 374	-67,9	1,36
7851/511	Räumliche Planungs- und Entwicklungsmaßnahmen	168	133	25,9	0,30
7851/521	Bau- und Grundstücksordnung	-	-	x	-
7851/522	Wohnbauförderung	-	-	x	-
7851/531	Elektrizitätsversorgung	-	-	x	-
7851/532	Gasversorgung	-	-	x	-
7851/533	Wasserversorgung	-	-	x	-
7851/534	Fernwärmeversorgung	-	-	x	-
7851/535	Kombinierte Versorgung	-	-	x	-
7851/537	Abfallwirtschaft	-	-	x	-
7851/538	Abwasserbeseitigung	-	-	x	-
531 - 538	Summe für Ver- und Entsorgung	-	-	x	-
7851/541	Gemeindestraßen	33	-	x	0,06
7851/542	Kreisstraßen	8	-	x	0,01
7851/543	Landesstraßen	-	-	x	-
7851/544	Bundesstraßen	12	321	-96,3	0,02
541 - 544	Summe für Straßen	52	321	-83,7	0,09

Noch 1.8.2.3 Entwicklung Auszahlungen für Baumaßnahmen kreisfreie Städte

Kto.-Nr./ Produkt- bereich bzw. -gruppe	Art der Auszahlung - Landessystematik -	01.01. - 31.03.		Verän- derung	Je Ein- wohner/-in
		2019	2018		2019
		1 000 EUR		um %	EUR
7851/547	ÖPNV	-	-	x	-
7851/548	Sonstiger Personen- und Güterverkehr	-	-	x	-
7852	Auszahlungen für Tiefbaumaßnahmen	9 285	12 609	-26,4	16,64
darunter	im Produktbereich bzw. in Produktgruppe				
7852/111	Verwaltungssteuerung und Service	-	-	x	-
7852/21	Allgemein bildende Schulen	52	4	x	0,09
7852/22	Förderschulen	-	-	x	-
7852/23	Berufsbildende Schulen	-	-	x	-
7852/24	Weitere schulische Aufgaben	-	-	x	-
21 - 24	Summe für Schulen	52	4	x	0,09
7852/424	Sportstätten und Bäder	161	35	362,8	0,29
7852/511	Räumliche Planungs- und Entwicklungsmaßnahmen	388	243	59,6	0,69
7852/521	Bau- und Grundstücksordnung	-	-	x	-
7852/522	Wohnbauförderung	-	-	x	-
7852/531	Elektrizitätsversorgung	-	-	x	-
7852/532	Gasversorgung	-	-	x	-
7852/533	Wasserversorgung	-	-	x	-
7852/534	Fernwärmeversorgung	-	-	x	-
7852/535	Kombinierte Versorgung	-	-	x	-
7852/537	Abfallwirtschaft	-	-	x	-
7852/538	Abwasserbeseitigung	-	-	x	-
531 - 538	Summe für Ver- und Entsorgung	-	-	x	-
7852/541	Gemeindestraßen	7 869	10 813	-27,2	14,10
7852/542	Kreisstraßen	1	57	-99,0	0,00
7852/543	Landesstraßen	-	-	x	-
7852/544	Bundesstraßen	208	157	32,6	0,37
541 - 544	Summe für Straßen	8 077	11 027	-26,8	14,48
7852/547	ÖPNV	197	84	134,7	0,35
7852/548	Sonstiger Personen- und Güterverkehr	144	-	x	0,26
7853	Auszahlungen für sonstige Baumaßnahmen	1 187	460	158,2	2,13
darunter	im Produktbereich bzw. in Produktgruppe				
7853/111	Verwaltungssteuerung und Service	21	-	x	0,04
7853/21	Allgemein bildende Schulen	201	20	906,2	0,36
7853/22	Förderschulen	23	-	x	0,04
7853/23	Berufsbildende Schulen	-	-	x	-
7853/24	Weitere schulische Aufgaben	-	-	x	-
21 - 24	Summe für Schulen	224	20	x	0,40
7853/424	Sportstätten und Bäder	14	-	x	0,02
7853/511	Räumliche Planungs- und Entwicklungsmaßnahmen	121	82	46,9	0,22
7853/521	Bau- und Grundstücksordnung	-	-	x	-
7853/522	Wohnbauförderung	-	-	x	-
7853/531	Elektrizitätsversorgung	-	-	x	-
7853/532	Gasversorgung	-	-	x	-
7853/533	Wasserversorgung	-	-	x	-
7853/534	Fernwärmeversorgung	-	-	x	-
7853/535	Kombinierte Versorgung	-	-	x	-
7853/537	Abfallwirtschaft	-	-	x	-
7853/538	Abwasserbeseitigung	-	-	x	-
531 - 538	Summe für Ver- und Entsorgung	-	-	x	-

Noch 1.8.2.3 Entwicklung Auszahlungen für Baumaßnahmen kreisfreie Städte

Kto.-Nr./ Produkt- bereich bzw. -gruppe	Art der Auszahlung - Landessystematik -	01.01. - 31.03.		Verän- derung	Je Ein- wohner/-in
		2019	2018		2019
		1 000 EUR		um %	EUR
7853/541	Gemeindestraßen	-	-	x	-
7853/542	Kreisstraßen	-	-	x	-
7853/543	Landesstraßen	-	-	x	-
7853/544	Bundesstraßen	-	-	x	-
541 - 544	Summe für Straßen	-	-	x	-
7853/547	ÖPNV	-	-	x	-
7853/548	Sonstiger Personen- und Güterverkehr	-	-	x	-

1.8.2.4 Entwicklung Auszahlungen für soziale Sicherung kreisfreie Städte

Kto.-Nr./ Produkt- bereich bzw. -gruppe	Art der Auszahlung - Landessystematik -	01.01. - 31.03.		Verän- derung	Je Ein- wohner/-in
		2019	2018		2019
		1 000 EUR		um %	EUR
733	Sozialtransferauszahlungen	48 506	44 121	9,9	86,94
7331	Soziale Leistungen an natürliche Personen außerhalb von Einrichtungen	15 709	17 123	-8,3	28,16
davon	in Produktgruppe				
7331/311	Grundversorgung und Hilfen (B=L73, L=L73)	9 985	9 675	3,2	17,90
7331/361	Förderung von Kindern in Tageseinrichtungen und in Tagespflege (B=L76, L=L761)	559	2 926	-80,9	1,00
7331/362	Jugendarbeit (B=L76, L=L762)	-	-	x	-
7331/363	Sonstige Leistungen der Kinder-, Jugend- und Familienhilfe (B=L76, L=L763)	5 164	4 522	14,2	9,26
7332	Soziale Leistungen an natürliche Personen in Einrichtungen	19 734	16 725	18,0	35,37
davon	in Produktgruppe				
7332/311	Grundversorgung und Hilfen (B=L74, L=L74)	14	9	68,0	0,03
7332/361	Förderung von Kindern in Tageseinrichtungen und in Tagespflege (B=L77, L=L771)	-	-	x	-
7332/362	Jugendarbeit (B=L77, L=L772)	-	-	x	-
7332/363	Sonstige Leistungen der Kinder-, Jugend- und Familienhilfe (B=L77, L=L773)	19 719	16 717	18,0	35,34
7333	Leistungen für Unterkunft und Heizung an Arbeitsuchende	-	-	x	-
7334	Leistungen zur Eingliederung von Arbeitsuchenden, Betreuung und Beratung	22	11	106,0	0,04
7335	Einmalige Leistungen an Arbeitsuchende	-	-	x	-
7336	Arbeitslosengeld II und Sozialgeld	-	-	x	-
7337	Leistungen zur Eingliederung von Arbeitsuchenden	-	-	x	-
7338	Mehraufwandsentschädigung an erwerbsfähige Hilfsbedürftige	-	0	x	-
7339	Sonstige soziale Leistungen	13 042	10 262	27,1	23,38
davon	in Produktgruppe				
7339/311	Grundversorgung und Hilfen (B=L788, L=L7885)	2	2	3,7	0,00
7339/312	Grundsicherungsleistungen für Arbeitsuchende (B=L782, L=L7880)	779	710	9,7	1,40
7339/313	Hilfen für Asylbewerber (B=L79, L=L79)	4 715	3 659	28,9	8,45
7339/321	Leistungen nach dem Bundesversorgungsgesetz (B=L75, L=L75)	-	-	x	-
7339/341	Unterhaltsvorschussleistungen (B=L788, L=L7881)	7 260	5 614	29,3	13,01
7339/343	Betreuungsleistungen (B=L788, L=L7882)	-	-	x	-
7339/344	Hilfen für politische Häftlinge (B=L788, L=L7883)	1	1	-14,3	0,00
7339/345	Bundeskindergeld (B=L781, L=L781)	244	255	-4,2	0,44
7339/346	Wohngeld (B=L788, L=L788)	-	-	x	-
7339/351	Sonstige soziale Hilfen und Leistungen (B=L788, L=L7884)	41	21	98,7	0,07
746	Aufgabenbezogene Leistungsbeteiligungen	38 397	40 493	-5,2	68,82
7461	an gemeinsamen Einrichtungen bei Leistungen für Unterkunft und Heizung an Arbeitsuchende (B=L691)	37 152	38 680	-3,9	66,59
7462	an gemeinsamen Einrichtungen bei Leistungen zur Eingliederung von Arbeitsuchenden, Betreuung und Beratung (B=L692)	232	214	8,3	0,42
7463	an gemeinsamen Einrichtungen bei einmaligen Leistungen an Arbeitsuchende (B=L693)	330	757	-56,4	0,59
7464	an gemeinsamen Einrichtungen beim Arbeitslosengeld II und Sozialgeld (B=L694)	-	-	x	-
7465	an gemeinsamen Einrichtungen bei der Eingliederung von Arbeitsuchenden (B=L695)	-	-	x	-
7466	an gemeinsamen Einrichtungen für Bildung und Teilhabe (B=L696)	683	843	-18,9	1,22

1.8.3 Konten / Produktbereiche bzw. -gruppen Landkreise

1.8.3.1 Entwicklung Einzahlungen Landkreise

Kto.- Nr.	Art der Einzahlung - Landessystematik -	01.01. - 31.03.		Verän- derung	Je Ein- wohner/-in
		2019	2018		2019
		1 000 EUR		um %	EUR
6	Einzahlungen	658 224	704 670	-6,6	397,49
60	Steuern und ähnliche Abgaben	21 647	21 188	2,2	13,07
601	Realsteuern	-	-	x	-
6011	Grundsteuer A	-	-	x	-
6012	Grundsteuer B	-	-	x	-
6013	Gewerbsteuer	-	-	x	-
602	Gemeindeanteile an den Gemeinschaftssteuern	-	-	x	-
6021	an der Einkommensteuer	-	-	x	-
6022	an der Umsatzsteuer	-	-	x	-
603	Sonstige Gemeindesteuern	-	-	x	-
6031	Vergnügungssteuer	-	-	x	-
6032	Hundesteuer	-	-	x	-
6033	Jagdsteuer	-	-	x	-
6034	Zweitwohnungsteuer	-	-	x	-
6035	Bettensteuer	-	-	x	-
6039	Sonstige örtliche Steuern	-	-	x	-
604	Steuerähnliche Einzahlungen	-	-	x	-
6042	Abgaben von Spielbanken	-	-	x	-
6049	Sonstige steuerähnliche Einzahlungen	-	-	x	-
605	Ausgleichsleistungen	21 647	21 188	2,2	13,07
6051	Leistungen nach dem Familienleistungsgesetz	-	-	x	-
6052	Leistungen des Landes aus der Umsetzung des SGB II	8 702	8 797	-1,1	5,25
6053	Leistungen des Landes aus dem Ausgleich von Sonderlasten bei der Zusammenführung von Arbeitslosenhilfe und Sozialhilfe	12 945	12 391	4,5	7,82
61	Zuwendungen und allgemeine Umlagen	520 707	584 168	-10,9	314,45
6111	Schlüsselzuweisungen und besondere Ergänzungszuweisungen vom Land	92 118	92 016	0,1	55,63
6121	Bedarfszuweisungen vom Land	-	-	x	-
613	Sonstige allgemeine Zuweisungen	25 613	25 613	0,0	15,47
6130	Sonstige allgemeine Zuweisungen vom Bund	-	-	x	-
6131	Sonstige allgemeine Zuweisungen vom Land	25 613	25 613	0,0	15,47
6132	von Gemeinden und Gemeindeverbänden	-	-	x	-
614	Zuweisungen und Zuschüsse für laufende Zwecke	180 356	144 300	25,0	108,91
6140	vom Bund	185	334	-44,5	0,11
6141	vom Land	179 045	143 404	24,9	108,12
6142	von Gemeinden und Gemeindeverbänden	840	125	572,1	0,51
6143	von Zweckverbänden und dgl.	-	6	x	-
6144	von gesetzlichen Sozialversicherungen	37	20	84,2	0,02
6145	von verbundenen Unternehmen, Beteiligungen und Sondervermögen	8	103	-92,0	0,01
6146	von sonstigen öffentlichen Sonderrechnungen	78	68	14,2	0,05
6147	von privaten Unternehmen	22	65	-65,3	0,01
6148	von übrigen Bereichen	140	175	-20,1	0,08
6182	Allgemeine Umlagen von Gemeinden	148 817	238 900	-37,7	89,87
6191	Leistungsbeteiligung bei Leistungen für Unterkunft und Heizung an Arbeitsuchende	23 153	30 136	-23,2	13,98
6192	Leistungsbeteiligung beim Arbeitslosengeld II	45 370	47 647	-4,8	27,40
6193	Leistungsbeteiligung bei der Eingliederung von Arbeitsuchenden	5 280	5 556	-5,0	3,19
62	Sonstige Transfereinzahlungen	7 040	5 971	17,9	4,25
621	Ersatz von sozialen Leistungen außerhalb von Einrichtungen	3 499	3 287	6,4	2,11
6211	Kostenbeiträge und Aufwendungsersatz; Kostenersatz	990	1 162	-14,8	0,60
6212	Übergeleitete Unterhaltsansprüche gegen bürgerlich-rechtliche Unterhaltsverpflichtete	1 266	869	45,7	0,76
6213	Leistungen von Sozialleistungsträgern	783	745	5,1	0,47

Noch 1.8.3.1 Entwicklung Einzahlungen Landkreise

Kto.- Nr.	Art der Einzahlung - Landessystematik -	01.01. - 31.03.		Verän- derung	Je Ein- wohner/-in
		2019	2018		2019
		1 000 EUR		um %	EUR
6214	Sonstige Ersatzleistungen	12	8	55,1	0,01
6215	Rückzahlung gewährter Hilfen (Tilgung und Zinsen von Darlehen)	448	504	-11,1	0,27
622	Ersatz von sozialen Leistungen in Einrichtungen	2 517	1 987	26,7	1,52
6221	Kostenbeiträge und Aufwendungsersatz; Kostenersatz	1 628	1 515	7,5	0,98
6222	Übergeleitete Unterhaltsansprüche gegen bürgerlich-rechtliche Unterhaltsverpflichtete	0	0	222,2	0,00
6223	Leistungen von Sozialleistungsträgern	410	320	28,2	0,25
6224	Sonstige Ersatzleistungen	34	33	4,3	0,02
6225	Rückzahlung gewährter Hilfen (Tilgung und Zinsen von Darlehen)	443	119	273,0	0,27
623	Schuldendiensthilfen	1 024	697	46,9	0,62
6230	vom Bund	-	-	x	-
6231	vom Land	-	104	x	-
6232	von Gemeinden und Gemeindeverbänden	1 024	593	72,7	0,62
6233	von Zweckverbänden und dgl.	-	-	x	-
6234	von gesetzlichen Sozialversicherungen	-	-	x	-
6235	von verbundenen Unternehmen, Beteiligungen und Sondervermögen	-	-	x	-
6236	von sonstigen öffentlichen Sonderrechnungen	-	-	x	-
6237	von privaten Unternehmen	-	-	x	-
6238	von übrigen Bereichen	-	-	x	-
6291	Andere sonstige Transfereinzahlungen	-	-	x	-
63	Öffentlich-rechtliche Leistungsentgelte	23 510	26 875	-12,5	14,20
6311	Verwaltungsgebühren	11 323	11 106	2,0	6,84
6321	Benutzungsgebühren und ähnliche Entgelte	12 188	15 769	-22,7	7,36
6361	Zweckgebundene Abgaben	-	-	x	-
64	Privatrechtliche Leistungsentgelte, Kostenerstattungen und Kostenumlagen	56 851	48 149	18,1	34,33
6411	Einzahlungen aus Mieten und Pachten	2 209	2 518	-12,3	1,33
642	Einzahlungen aus Verkauf	341	430	-20,8	0,21
6421	von Vorräten	339	430	-21,1	0,20
6422	von geringwertigen Vermögensgegenständen	2	0	475,8	0,00
6461	Sonstige privatrechtliche Leistungsentgelte	1 786	2 232	-20,0	1,08
648	Einzahlungen aus Kostenerstattungen, Kostenumlagen	52 516	42 969	22,2	31,71
6480	vom Bund	13 163	10 257	28,3	7,95
6481	vom Land	27 737	21 522	28,9	16,75
6482	von Gemeinden und Gemeindeverbänden	4 375	3 663	19,4	2,64
6483	von Zweckverbänden und dgl.	12	21	-41,2	0,01
6484	von gesetzlichen Sozialversicherungen	3 237	3 439	-5,9	1,95
6485	von verbundenen Unternehmen, Sondervermögen und Beteiligungen	2 450	2 430	0,8	1,48
6486	von sonstigen öffentlichen Sonderrechnungen	37	49	-23,8	0,02
6487	von privaten Unternehmen	321	406	-20,8	0,19
6488	von übrigen Bereichen	1 183	1 182	0,1	0,71
65	Sonstige Einzahlungen aus laufender Verwaltungstätigkeit	1 315	986	33,3	0,79
6511	Konzessionsabgaben	-	-	x	-
6521	Erstattungen von Steuern	72	65	10,6	0,04
656	Besondere Einzahlungen	547	606	-9,7	0,33
6561	Bußgelder	305	362	-15,8	0,18
6562	Säumniszuschläge	242	244	-0,6	0,15
6563	Einzahlungen aus der Inanspruchnahme von Gewährverträgen und Bürgschaften	-	-	x	-
6564	Fehlbelegungsabgabe	-	-	x	-
6591	Andere sonstige Einzahlungen aus laufender Verwaltungstätigkeit	696	315	120,9	0,42
66	Zinsen und ähnliche Einzahlungen	1 844	8	x	1,11
661	Zinseinzahlungen	928	6	x	0,56
6610	vom Bund	-	-	x	-

Noch 1.8.3.1 Entwicklung Einzahlungen Landkreise

Kto.- Nr.	Art der Einzahlung - Landessystematik -	01.01. - 31.03.		Verän- derung	Je Ein- wohner/-in
		2019	2018		2019
		1 000 EUR		um %	EUR
6611	vom Land	-	-	x	-
6612	von Gemeinden und Gemeindeverbänden	-	-	x	-
6613	von Zweckverbänden und dgl.	-	-	x	-
6614	von gesetzlichen Sozialversicherungen	-	-	x	-
6615	von verbundenen Unternehmen, Beteiligungen und Sondervermögen	0	0	-18,8	0,00
6616	von öffentlichen Sonderrechnungen	0	0	-21,1	0,00
6617	von Kreditinstituten	927	6	x	0,56
6618	vom sonstigen inländischen Bereich	-	-	x	-
6619	vom sonstigen ausländischen Bereich	-	-	x	-
6651	Einzahlungen von Gewinnanteilen aus verbundenen Unternehmen und Beteiligungen	-	-	x	-
6691	Sonstige Finanzeinzahlungen	916	2	x	0,55
68	Einzahlungen aus Investitionstätigkeit	10 295	12 166	-15,4	6,22
681	Einzahlungen aus Zuwendungen für Investitionen und Investitionsfördermaßnahmen	9 891	8 306	19,1	5,97
6810	vom Bund	-	-	x	-
6811	vom Land	9 747	8 288	17,6	5,89
6812	von Gemeinden und Gemeindeverbänden	138	18	667,6	0,08
6813	von Zweckverbänden und dgl.	-	-	x	-
6814	von gesetzlichen Sozialversicherungen	-	-	x	-
6815	von verbundenen Unternehmen, Sondervermögen und Beteiligungen	-	-	x	-
6816	von sonstigen öffentlichen Sonderrechnungen	-	-	x	-
6817	von privaten Unternehmen	5	0	x	0,00
6818	von übrigen Bereichen	2	0	x	0,00
6821	Einzahlungen aus der Veräußerung von Grundstücken, Gebäuden und Infrastrukturvermögen	279	1 069	-73,9	0,17
683	Einzahlungen aus der Veräußerung von beweglichen oder immateriellen Vermögensgegenständen	9	1	787,6	0,01
6831	von mehr als 1000 Euro ohne Umsatzsteuer	9	1	x	0,01
6832	von mehr als 150 bis 1000 Euro ohne Umsatzsteuer	0	0	-85,2	0,00
6833	bis 150 Euro ohne Umsatzsteuer	0	0	0,0	0,00
6834	von immateriellen Vermögensgegenständen	-	-	x	-
684	Einzahlungen aus der Veräußerung von Finanzanlagen	71	2 762	-97,4	0,04
6842	von börsennotierten Aktien	-	-	x	-
6843	von nichtbörsennotierten Aktien	-	-	x	-
6844	von sonstigen Anteilsrechten und Kapitaleinlagen Dritter	71	62	15,5	0,04
6845	von Investmentzertifikaten	-	2 700	x	-
6846	von Kapitalmarktpapieren	-	-	x	-
6847	von Geldmarktpapieren	-	-	x	-
6848	von Finanzderivaten	-	-	x	-
6849	Sonstige Finanzanlagen	-	-	x	-
6851	Einzahlungen für Baumaßnahmen	44	27	60,1	0,03
6881	Einzahlungen aus Beiträgen und ähnlichen Entgelten	-	-	x	-
6891	Sonstige Investitionseinzahlungen	0	-	x	0,00
69	Einzahlungen aus Finanzierungstätigkeit	15 014	5 159	191,0	9,07
6911	Einzahlungen aus der Ausgabe von Anleihen	-	-	x	-
692	Kreditaufnahmen für Investitionen und Investitionsfördermaßnahmen	15 009	5 153	191,3	9,06
6920	beim Bund	-	-	x	-
6921	beim Land	-	-	x	-
6922	bei Gemeinden und Gemeindeverbänden	-	-	x	-
6923	bei Zweckverbänden und dgl.	-	-	x	-
6924	bei gesetzlichen Sozialversicherungen	-	-	x	-
6925	bei verbundenen Unternehmen, Beteiligungen und Sondervermögen	-	-	x	-

Noch 1.8.3.1 Entwicklung Einzahlungen Landkreise

Kto.- Nr.	Art der Einzahlung - Landessystematik -	01.01. - 31.03.		Verän- derung	Je Ein- wohner/-in
		2019	2018		2019
		1 000 EUR		um %	EUR
6926	bei öffentlichen Sonderrechnungen	-	-	x	-
6927	bei Kreditinstituten	15 009	5 153	191,3	9,06
6928	beim sonstigen inländischen Bereich	-	-	x	-
6929	beim sonstigen ausländischen Bereich	-	-	x	-
6941	Sonstige Wertpapierschulden	-	-	x	-
695	Rückflüsse von Ausleihungen	6	6	-9,4	0,00
6950	an Bund	-	-	x	-
6951	an Land	-	-	x	-
6952	an Gemeinden und Gemeindeverbände	-	-	x	-
6953	an Zweckverbänden und dgl.	-	-	x	-
6954	an gesetzliche Sozialversicherungen	-	-	x	-
6955	an verbundenen Unternehmen, Beteiligungen und Sondervermögen	3	3	0,0	0,00
6956	an öffentlichen Sonderrechnungen	1	1	0,8	0,00
6957	an Kreditinstitute	-	-	x	-
6958	an sonstige inländische Bereiche	1	2	-37,3	0,00
6959	an sonstige ausländische Bereiche	-	-	x	-

1.8.3.2 Entwicklung Auszahlungen Landkreise

Kto.- Nr.	Art der Auszahlung - Landessystematik -	01.01. - 31.03.		Veränderung	Je Einwohner/-in
		2019	2018		2019
		1 000 EUR		um %	EUR
7	Auszahlungen	644 437	667 179	-3,4	389,16
70	Personalauszahlungen	116 626	110 942	5,1	70,43
701	Dienstauszahlungen und dgl.	88 707	85 310	4,0	53,57
7011	an Beamte	9 911	9 718	2,0	5,98
7012	an Arbeitnehmer	77 552	74 114	4,6	46,83
7019	an sonstige Beschäftigte	1 244	1 478	-15,9	0,75
702	Beiträge zu Versorgungskassen	11 327	10 715	5,7	6,84
7021	für Beamte	8 105	7 783	4,1	4,89
7022	für Arbeitnehmer	3 221	2 931	9,9	1,95
7029	für sonstige Beschäftigte	1	1	-25,5	0,00
703	Beiträge zur gesetzlichen Sozialversicherung aus Dienstauszahlungen und dgl.	15 945	14 288	11,6	9,63
7031	für Beamte	-	-	x	-
7032	für Arbeitnehmer	15 897	14 241	11,6	9,60
7039	für sonstige Beschäftigte	48	47	3,0	0,03
7041	Beihilfen, Unterstützungsleistungen für Beschäftigte	648	630	2,9	0,39
71	Versorgungsauszahlungen	8	11	-33,8	0,00
711	Versorgungsauszahlungen	8	11	-33,8	0,00
7111	an Beamte	8	-	x	0,00
7112	an Arbeitnehmer	-	11	x	-
7119	an sonstige Beschäftigte	-	-	x	-
713	Beiträge zur gesetzlichen Sozialversicherung aus Versorgungsauszahlungen	-	-	x	-
7131	an Beamte	-	-	x	-
7132	an Arbeitnehmer	-	-	x	-
7139	an sonstige Beschäftigte	-	-	x	-
7141	Beihilfen, Unterstützungsleistungen für Versorgungsempfänger	-	-	x	-
72	Auszahlungen für Sach- und Dienstleistungen	50 244	51 768	-2,9	30,34
7211	Unterhaltung der Grundstücke und baulichen Anlagen	5 697	6 002	-5,1	3,44
7221	Unterhaltung des sonstigen unbeweglichen Vermögens	2 079	2 966	-29,9	1,26
723	Auszahlungen für Mieten und Pachten	6 357	6 477	-1,8	3,84
7231	Auszahlungen für Mieten und Pachten	5 199	5 736	-9,4	3,14
7232	Auszahlungen für Leasing	1 158	741	56,2	0,70
7241	Bewirtschaftung der Grundstücke und baulichen Anlagen	16 354	16 524	-1,0	9,88
725	Unterhaltung des beweglichen Vermögens und Erwerb geringwertiger Vermögensgegenstände	4 397	4 090	7,5	2,66
7251	Haltung von Fahrzeugen	1 265	1 281	-1,2	0,76
7252	Erwerb geringwertiger Vermögensgegenstände	389	279	39,5	0,24
7255	Unterhaltung des sonstigen beweglichen Vermögens	2 743	2 530	8,4	1,66
7261	Besondere zahlungswirksame Aufwendungen für Beschäftigte	569	581	-2,1	0,34
7271	Besondere Verwaltungs- und Betriebsauszahlungen	5 742	4 763	20,6	3,47
7281	Auszahlungen für den Erwerb von Vorräten	110	97	13,9	0,07
7291	Auszahlungen für sonstige Dienstleistungen	8 937	10 269	-13,0	5,40
73	Transferauszahlungen	246 904	281 114	-12,2	149,10
731	Zuwendungen für laufende Zwecke	144 477	182 714	-20,9	87,25
7310	an den Bund	24	42	-43,6	0,01
7311	an das Land	24	13	76,0	0,01
7312	an Gemeinden und Gemeindeverbände	78 207	106 285	-26,4	47,23
7313	an Zweckverbände und dgl.	1 417	857	65,5	0,86
7314	an gesetzliche Sozialversicherungen	6	11	-42,4	0,00
7315	an verbundene Unternehmen, Sondervermögen und Beteiligungen	22 939	19 959	14,9	13,85
7316	an sonstige öffentliche Sonderrechnungen	3 473	5 679	-38,8	2,10
7317	an private Unternehmen	9 823	7 964	23,3	5,93
7318	an übrige Bereiche	28 565	41 903	-31,8	17,25

Noch 1.8.3.2 Entwicklung Auszahlungen Landkreise

Kto.- Nr.	Art der Auszahlung - Landessystematik -	01.01. - 31.03.		Veränderung	Je Einwohner/-in
		2019	2018		2019
		1 000 EUR		um %	EUR
732	Schuldendiensthilfen	784	745	5,2	0,47
7320	an den Bund	-	-	x	-
7321	an das Land	-	-	x	-
7322	an Gemeinden und Gemeindeverbände	784	745	5,2	0,47
7323	an Zweckverbände und dgl.	-	-	x	-
7324	an gesetzliche Sozialversicherungen	-	-	x	-
7325	an verbundene Unternehmen, Sondervermögen und Beteiligungen	-	-	x	-
7326	an sonstige öffentliche Sonderrechnungen	-	-	x	-
7327	an private Unternehmen	-	-	x	-
7328	an übrige Bereiche	-	-	x	-
733	Sozialtransferauszahlungen	101 389	97 647	3,8	61,23
7331	Soziale Leistungen an natürliche Personen außerhalb von Einrichtungen	34 132	31 472	8,5	20,61
7332	Soziale Leistungen an natürliche Personen in Einrichtungen	39 452	38 357	2,9	23,82
7333	Leistungen für Unterkunft und Heizung an Arbeitsuchende	-	-	x	-
7334	Leistungen zur Eingliederung von Arbeitsuchenden, Betreuung und Beratung	88	10	775,0	0,05
7335	Einmalige Leistungen an Arbeitsuchende	-	-	x	-
7336	Arbeitslosengeld II und Sozialgeld	-	-	x	-
7337	Leistungen zur Eingliederung von Arbeitsuchenden	-	-	x	-
7338	Mehraufwandsentschädigung an erwerbsfähige Hilfsbedürftige	-	-	x	-
7339	Sonstige soziale Leistungen	27 717	27 808	-0,3	16,74
734	Steuerbeteiligungen	-	-	x	-
7341	Gewerbesteuerumlage	-	-	x	-
7342	Finanzierungsbeitrag Fonds Deutsche Einheit	-	-	x	-
735	Allgemeine Zuweisungen	-	-	x	-
7351	an das Land	-	-	x	-
7352	an Gemeinden und Gemeindeverbände	-	-	x	-
7353	an Zweckverbände und dgl.	-	-	x	-
7354	Allgemeine Zuweisungen an gesetzliche Sozialversicherungen	-	-	x	-
737	Allgemeine Umlagen	-	-	x	-
7371	an das Land	-	-	x	-
7372	an Landkreise	-	-	x	-
7373	an Zweckverbände und dgl.	-	-	x	-
7374	an Verbandsgemeinden	-	-	x	-
7375	Sonstige Allgemeine Umlagen an Gemeinden und Gemeindeverbände	-	-	x	-
7391	Sonstige Transferauszahlungen	254	8	x	0,15
74	Sonstige Auszahlungen aus laufender Verwaltungstätigkeit	195 783	194 201	0,8	118,23
7411	Sonstige Personal- und Versorgungsauszahlungen	740	871	-15,0	0,45
742	Auszahlungen für die Inanspruchnahme von Rechten und Diensten	20 538	18 682	9,9	12,40
7421	Auszahlungen für ehrenamtliche und sonstige Tätigkeit	677	678	0,0	0,41
7429	Sonst. Auszahlungen für die Inanspruchnahme von Rechten und Diensten	19 860	18 004	10,3	11,99
7431	Geschäftsauszahlungen	6 700	4 980	34,5	4,05
7441	Steuern, Versicherungen, Schadensfälle	6 147	5 324	15,4	3,71
745	Erstattungen für die Auszahlungen von Dritten aus laufender Verwaltungstätigkeit	41 340	38 163	8,3	24,96
7450	an den Bund	170	155	9,7	0,10
7451	an das Land	1 816	1 287	41,1	1,10
7452	an Gemeinden und Gemeindeverbände	14 960	14 756	1,4	9,03
7453	an Zweckverbände und dgl.	7	7	2,9	0,00
7454	an gesetzliche Sozialversicherungen	4 046	4 100	-1,3	2,44
7455	an verbundene Unternehmen, Sondervermögen und Beteiligungen	14 059	9 531	47,5	8,49
7456	an sonstige öffentliche Sonderrechnungen	927	1 094	-15,2	0,56
7457	an private Unternehmen	1 692	2 040	-17,0	1,02

Noch 1.8.3.2 Entwicklung Auszahlungen Landkreise

Kto.- Nr.	Art der Auszahlung - Landessystematik -	01.01. - 31.03.		Veränderung	Je Einwohner/-in
		2019	2018		2019
		1 000 EUR		um %	EUR
7458	an übrige Bereiche	3 662	5 194	-29,5	2,21
746	Aufgabenbezogene Leistungsbeteiligungen	120 127	125 972	-4,6	72,54
7461	an gemeinsamen Einrichtungen bei Leistungen für Unterkunft und Heizung an Arbeitsuchende	65 861	69 299	-5,0	39,77
7462	an gemeinsamen Einrichtungen bei Leistungen zur Eingliederung von Arbeitsuchenden, Betreuung und Beratung	217	121	80,3	0,13
7463	an gemeinsamen Einrichtungen bei einmaligen Leistungen an Arbeitsuchende	1 049	996	5,4	0,63
7464	an gemeinsamen Einrichtungen beim Arbeitslosengeld II und Sozialgeld	45 370	47 647	-4,8	27,40
7465	an gemeinsamen Einrichtungen bei der Eingliederung von Arbeitsuchenden	5 280	5 556	-5,0	3,19
7466	an gemeinsamen Einrichtungen für Bildung und Teilhabe	2 350	2 354	-0,2	1,42
748	Besondere Auszahlungen	1	2	-59,8	0,00
7481	Bußgelder	-	2	x	-
7482	Säumniszuschläge	1	0	x	0,00
7483	Auszahlungen aus der Inanspruchnahme von Gewährverträgen und Bürgschaften	-	-	x	-
7484	Fehlbelegungsabgabe	-	-	x	-
7491	Verfügungsmittel	10	11	-10,5	0,01
7492	Fraktionszuwendungen	107	132	-18,8	0,06
7493	Übrige weitere sonstige Auszahlungen aus laufender Verwaltungstätigkeit	74	65	14,2	0,04
75	Zinsen und ähnliche Auszahlungen	1 859	1 551	19,9	1,12
751	Zinsauszahlungen	1 199	1 485	-19,2	0,72
7510	an den Bund	-	-	x	-
7511	an das Land	-	-	x	-
7512	an Gemeinden und Gemeindeverbände	-	-	x	-
7513	an Zweckverbände und dgl.	-	-	x	-
7514	an gesetzliche Sozialversicherungen	-	-	x	-
7515	an verbundene Unternehmen, Sondervermögen und Beteiligungen	-	-	x	-
7516	an öffentliche Sonderrechnungen	-	-	x	-
7517	an Kreditinstitute	1 199	1 485	-19,2	0,72
7518	an sonstigen inländischen Bereich	-	-	x	-
7519	an sonstigen ausländischen Bereich	-	-	x	-
759	Sonstige Finanzauszahlungen	660	66	907,0	0,40
7591	Kreditbeschaffungskosten	558	-	x	0,34
7592	Verzinsung von Steuernachzahlungen	-	-	x	-
7594	Auszahlungen für Negativzinsen	14	0	x	0,01
7599	Sonstige Finanzauszahlungen	87	65	33,3	0,05
78	Auszahlungen aus Investitionstätigkeit	21 876	13 965	56,6	13,21
781	Auszahlungen für Zuwendungen für Investitionsfördermaßnahmen	2 387	1 077	121,6	1,44
7810	an Bund	-	-	x	-
7811	an Land	-	270	x	-
7812	an Gemeinden und Gemeindeverbänden	1 078	9	x	0,65
7813	an Zweckverbände und dgl.	-	-	x	-
7814	an gesetzliche Sozialversicherungen	-	-	x	-
7815	an verbundene Unternehmen, Sondervermögen und Beteiligungen	90	-	x	0,05
7816	an sonstige öffentliche Sonderrechnungen	-	321	x	-
7817	an private Unternehmen	1 219	477	155,5	0,74
7818	an übrige Bereiche	-	-	x	-
7821	Auszahlungen für den Erwerb von Grundstücken, Gebäuden und Infrastrukturvermögen	3 865	89	x	2,33

Noch 1.8.3.2 Entwicklung Auszahlungen Landkreise

Kto.- Nr.	Art der Auszahlung - Landessystematik -	01.01. - 31.03.		Veränderung	Je Einwohner/-in
		2019	2018		2019
		1 000 EUR		um %	EUR
783	Auszahlungen für den Erwerb von beweglichen oder immateriellen Vermögensgegenständen	4 497	2 775	62,0	2,72
7831	von mehr als 1000 Euro ohne Umsatzsteuer	2 200	1 476	49,1	1,33
7832	von mehr als 150 Euro bis zu 1000 Euro ohne Umsatzsteuer	1 014	873	16,1	0,61
7833	bis 150 Euro ohne Umsatzsteuer	-	-	x	-
7834	von immateriellen Vermögensgegenständen	1 283	426	201,1	0,77
7835	Auszahlungen für die Ablösung von Dauerlasten	-	-	x	-
784	Auszahlungen für den Erwerb von Finanzanlagen	-	16	x	-
7842	von börsennotierten Aktien	-	-	x	-
7843	von nichtbörsennotierten Aktien	-	-	x	-
7844	von sonstigen Anteilsrechten	-	16	x	-
7845	von Investmentzertifikaten	-	-	x	-
7846	von Kapitalmarktpapieren	-	-	x	-
7847	von Geldmarktpapieren	-	-	x	-
7848	von Finanzderivaten	-	-	x	-
785	Auszahlungen für Baumaßnahmen	11 084	9 971	11,2	6,69
7851	für Hochbaumaßnahmen	6 991	7 386	-5,3	4,22
7852	für Tiefbaumaßnahmen	4 040	2 569	57,3	2,44
7853	für sonstige Baumaßnahmen	53	16	230,6	0,03
7891	Sonstige Investitionsauszahlungen	43	37	17,1	0,03
79	Auszahlungen aus Finanzierungstätigkeit	11 138	13 626	-18,3	6,73
7911	Auszahlungen zur Tilgung von Anleihen	-	-	x	-
792	Tilgung von Krediten für Investitionen und Investitionsfördermaßnahmen	11 086	13 556	-18,2	6,69
7920	beim Bund	-	-	x	-
7921	beim Land	-	-	x	-
7922	bei Gemeinden und Gemeindeverbänden	-	-	x	-
7923	bei Zweckverbänden und dgl.	-	-	x	-
7924	bei gesetzlichen Sozialversicherungen	-	-	x	-
7925	bei verbundenen Unternehmen, Beteiligungen und Sondervermögen	-	-	x	-
7926	bei öffentlichen Sonderrechnungen	-	-	x	-
7927	bei Kreditinstituten	11 086	13 556	-18,2	6,69
7928	beim sonstigen inländischen Bereich	-	-	x	-
7929	beim sonstigen ausländischen Bereich	-	-	x	-
7941	Tilgung sonstiger Wertpapierschulden	-	-	x	-
795	Gewährung von Ausleihungen	52	70	-25,4	0,03
7950	an Bund	-	-	x	-
7951	an Land	-	-	x	-
7952	an Gemeinden und Gemeindeverbände	-	-	x	-
7953	an Zweckverbände und dgl.	-	-	x	-
7954	an gesetzliche Sozialversicherungen	-	-	x	-
7955	an verbundene Unternehmen, Beteiligungen und Sondervermögen	50	70	-28,6	0,03
7956	an öffentliche Sonderrechnungen	-	-	x	-
7957	an Kreditinstitute	-	-	x	-
7958	an sonstige inländische Bereiche	2	-	x	0,00
7959	an sonstige ausländische Bereiche	-	-	x	-

1.8.3.3 Entwicklung Auszahlungen für Baumaßnahmen Landkreise

Kto.-Nr./ Produkt- bereich bzw. -gruppe	Art der Auszahlung - Landessystematik -	01.01. - 31.03.		Verän- derung	Je Ein- wohner/-in
		2019	2018		2019
		1 000 EUR		um %	EUR
785	Auszahlungen für Baumaßnahmen	11 084	9 971	11,2	6,69
darunter	im Produktbereich bzw. in Produktgruppe				
Zfg./111	Verwaltungssteuerung und Service	482	2 262	-78,7	0,29
Zfg./21	Allgemein bildende Schulen	4 940	3 612	36,8	2,98
Zfg./22	Förderschulen	448	688	-34,9	0,27
Zfg./23	Berufsbildende Schulen	551	634	-13,1	0,33
Zfg./24	Weitere schulische Aufgaben	1	-	x	0,00
21 - 24	Summe für Schulen	5 940	4 934	20,4	3,59
Zfg./424	Sportstätten und Bäder	341	-	x	0,21
Zfg./511	Räumliche Planungs- und Entwicklungsmaßnahmen	-	-	x	-
Zfg./521	Bau- und Grundstücksordnung	-	-	x	-
Zfg./522	Wohnbauförderung	-	-	x	-
Zfg./531	Elektrizitätsversorgung	-	-	x	-
Zfg./532	Gasversorgung	-	-	x	-
Zfg./533	Wasserversorgung	-	-	x	-
Zfg./534	Fernwärmeversorgung	-	-	x	-
Zfg./535	Kombinierte Versorgung	-	-	x	-
Zfg./537	Abfallwirtschaft	51	65	-22,7	0,03
Zfg./538	Abwasserbeseitigung	-	-	x	-
531 - 538	Summe für Ver- und Entsorgung	51	65	-22,7	0,03
Zfg./541	Gemeindestraßen	-	-	x	-
Zfg./542	Kreisstraßen	4 007	2 451	63,5	2,42
Zfg./543	Landesstraßen	-	-	x	-
Zfg./544	Bundesstraßen	-	-	x	-
541 - 544	Summe für Straßen	4 007	2 451	63,5	2,42
Zfg./547	ÖPNV	22	-	x	0,01
Zfg./548	Sonstiger Personen- und Güterverkehr	-	-	x	-
7851	Auszahlungen für Hochbaumaßnahmen	6 991	7 386	-5,3	4,22
darunter	im Produktbereich bzw. in Produktgruppe				
7851/111	Verwaltungssteuerung und Service	482	2 250	-78,6	0,29
7851/21	Allgemein bildende Schulen	4 940	3 568	38,4	2,98
7851/22	Förderschulen	441	688	-35,8	0,27
7851/23	Berufsbildende Schulen	527	620	-15,0	0,32
7851/24	Weitere schulische Aufgaben	1	-	x	0,00
21 - 24	Summe für Schulen	5 909	4 876	21,2	3,57
7851/424	Sportstätten und Bäder	341	-	x	0,21
7851/511	Räumliche Planungs- und Entwicklungsmaßnahmen	-	-	x	-
7851/521	Bau- und Grundstücksordnung	-	-	x	-
7851/522	Wohnbauförderung	-	-	x	-
7851/531	Elektrizitätsversorgung	-	-	x	-
7851/532	Gasversorgung	-	-	x	-
7851/533	Wasserversorgung	-	-	x	-
7851/534	Fernwärmeversorgung	-	-	x	-
7851/535	Kombinierte Versorgung	-	-	x	-
7851/537	Abfallwirtschaft	29	3	934,8	0,02
7851/538	Abwasserbeseitigung	-	-	x	-
531 - 538	Summe für Ver- und Entsorgung	29	3	934,8	0,02
7851/541	Gemeindestraßen	-	-	x	-
7851/542	Kreisstraßen	-	-	x	-
7851/543	Landesstraßen	-	-	x	-
7851/544	Bundesstraßen	-	-	x	-
541 - 544	Summe für Straßen	-	-	x	-

Noch 1.8.3.3 Entwicklung Auszahlungen für Baumaßnahmen Landkreise

Kto.-Nr./ Produkt- bereich bzw. -gruppe	Art der Auszahlung - Landessystematik -	01.01. - 31.03.		Verän- derung	Je Ein- wohner/-in
		2019	2018		2019
		1 000 EUR		um %	EUR
7851/547	ÖPNV	-	-	x	-
7851/548	Sonstiger Personen- und Güterverkehr	-	-	x	-
7852	Auszahlungen für Tiefbaumaßnahmen	4 040	2 569	57,3	2,44
darunter	im Produktbereich bzw. in Produktgruppe				
7852/111	Verwaltungssteuerung und Service	-	11	x	-
7852/21	Allgemein bildende Schulen	-	44	x	-
7852/22	Förderschulen	-	-	x	-
7852/23	Berufsbildende Schulen	-	-	x	-
7852/24	Weitere schulische Aufgaben	-	-	x	-
21 - 24	Summe für Schulen	-	44	x	-
7852/424	Sportstätten und Bäder	-	-	x	-
7852/511	Räumliche Planungs- und Entwicklungsmaßnahmen	-	-	x	-
7852/521	Bau- und Grundstücksordnung	-	-	x	-
7852/522	Wohnbauförderung	-	-	x	-
7852/531	Elektrizitätsversorgung	-	-	x	-
7852/532	Gasversorgung	-	-	x	-
7852/533	Wasserversorgung	-	-	x	-
7852/534	Fernwärmeversorgung	-	-	x	-
7852/535	Kombinierte Versorgung	-	-	x	-
7852/537	Abfallwirtschaft	21	62	-66,3	0,01
7852/538	Abwasserbeseitigung	-	-	x	-
531 - 538	Summe für Ver- und Entsorgung	21	62	-66,3	0,01
7852/541	Gemeindestraßen	-	-	x	-
7852/542	Kreisstraßen	4 007	2 451	63,5	2,42
7852/543	Landesstraßen	-	-	x	-
7852/544	Bundesstraßen	-	-	x	-
541 - 544	Summe für Straßen	4 007	2 451	63,5	2,42
7852/547	ÖPNV	-	-	x	-
7852/548	Sonstiger Personen- und Güterverkehr	-	-	x	-
7853	Auszahlungen für sonstige Baumaßnahmen	53	16	230,6	0,03
darunter	im Produktbereich bzw. in Produktgruppe				
7853/111	Verwaltungssteuerung und Service	-	2	x	-
7853/21	Allgemein bildende Schulen	1	-	x	0,00
7853/22	Förderschulen	7	-	x	0,00
7853/23	Berufsbildende Schulen	24	14	67,4	0,01
7853/24	Weitere schulische Aufgaben	-	-	x	-
21 - 24	Summe für Schulen	31	14	117,2	0,02
7853/424	Sportstätten und Bäder	-	-	x	-
7853/511	Räumliche Planungs- und Entwicklungsmaßnahmen	-	-	x	-
7853/521	Bau- und Grundstücksordnung	-	-	x	-
7853/522	Wohnbauförderung	-	-	x	-
7853/531	Elektrizitätsversorgung	-	-	x	-
7853/532	Gasversorgung	-	-	x	-
7853/533	Wasserversorgung	-	-	x	-
7853/534	Fernwärmeversorgung	-	-	x	-
7853/535	Kombinierte Versorgung	-	-	x	-
7853/537	Abfallwirtschaft	-	-	x	-
7853/538	Abwasserbeseitigung	-	-	x	-
531 - 538	Summe für Ver- und Entsorgung	-	-	x	-

Noch 1.8.3.3 Entwicklung Auszahlungen für Baumaßnahmen Landkreise

Kto.-Nr./ Produkt- bereich bzw. -gruppe	Art der Auszahlung - Landessystematik -	01.01. - 31.03.		Verän- derung	Je Ein- wohner/-in
		2019	2018		2019
		1 000 EUR		um %	EUR
7853/541	Gemeindestraßen	-	-	x	-
7853/542	Kreisstraßen	-	-	x	-
7853/543	Landesstraßen	-	-	x	-
7853/544	Bundesstraßen	-	-	x	-
541 - 544	Summe für Straßen	-	-	x	-
7853/547	ÖPNV	22	-	x	0,01
7853/548	Sonstiger Personen- und Güterverkehr	-	-	x	-

1.8.3.4 Entwicklung Auszahlungen für soziale Sicherung Landkreise

Kto.-Nr./ Produkt- bereich bzw. -gruppe	Art der Auszahlung - Landessystematik -	01.01. - 31.03.		Verän- derung	Je Ein- wohner/-in
		2019	2018		2019
		1 000 EUR		um %	EUR
733	Sozialtransferauszahlungen	101 389	97 647	3,8	61,23
7331	Soziale Leistungen an natürliche Personen außerhalb von Einrichtungen	34 132	31 472	8,5	20,61
davon	in Produktgruppe				
7331/311	Grundversorgung und Hilfen (B=L73, L=L73)	19 041	17 516	8,7	11,50
7331/361	Förderung von Kindern in Tageseinrichtungen und in Tagespflege (B=L76, L=L761)	2 620	2 445	7,2	1,58
7331/362	Jugendarbeit (B=L76, L=L762)	1	2	-39,0	0,00
7331/363	Sonstige Leistungen der Kinder-, Jugend- und Familienhilfe (B=L76, L=L763)	12 469	11 509	8,3	7,53
7332	Soziale Leistungen an natürliche Personen in Einrichtungen	39 452	38 357	2,9	23,82
davon	in Produktgruppe				
7332/311	Grundversorgung und Hilfen (B=L74, L=L74)	2	4	-38,2	0,00
7332/361	Förderung von Kindern in Tageseinrichtungen und in Tagespflege (B=L77, L=L771)	-	20	x	-
7332/362	Jugendarbeit (B=L77, L=L772)	-	-	x	-
7332/363	Sonstige Leistungen der Kinder-, Jugend- und Familienhilfe (B=L77, L=L773)	39 450	38 333	2,9	23,82
7333	Leistungen für Unterkunft und Heizung an Arbeitsuchende	-	-	x	-
7334	Leistungen zur Eingliederung von Arbeitsuchenden, Betreuung und Beratung	88	10	775,0	0,05
7335	Einmalige Leistungen an Arbeitsuchende	-	-	x	-
7336	Arbeitslosengeld II und Sozialgeld	-	-	x	-
7337	Leistungen zur Eingliederung von Arbeitsuchenden	-	-	x	-
7338	Mehraufwandsentschädigung an erwerbsfähige Hilfsbedürftige	-	-	x	-
7339	Sonstige soziale Leistungen	27 717	27 808	-0,3	16,74
davon	in Produktgruppe				
7339/311	Grundversorgung und Hilfen (B=L788, L=L7885)	6	5	34,3	0,00
7339/312	Grundsicherungsleistungen für Arbeitsuchende (B=L782, L=L7880)	-	-	x	-
7339/313	Hilfen für Asylbewerber (B=L79, L=L79)	9 476	11 624	-18,5	5,72
7339/321	Leistungen nach dem Bundesversorgungsgesetz (B=L75, L=L75)	-	-	x	-
7339/341	Unterhaltsvorschussleistungen (B=L788, L=L7881)	17 868	15 782	13,2	10,79
7339/343	Betreuungsleistungen (B=L788, L=L7882)	-	-	x	-
7339/344	Hilfen für politische Häftlinge (B=L788, L=L7883)	46	45	1,0	0,03
7339/345	Bundeskindergeld (B=L781, L=L781)	313	345	-9,1	0,19
7339/346	Wohngeld (B=L788, L=L788)	-	-	x	-
7339/351	Sonstige soziale Hilfen und Leistungen (B=L788, L=L7884)	7	7	-5,1	0,00
746	Aufgabenbezogene Leistungsbeteiligungen	120 127	125 972	-4,6	72,54
7461	an gemeinsamen Einrichtungen bei Leistungen für Unterkunft und Heizung an Arbeitsuchende (B=L691)	65 861	69 299	-5,0	39,77
7462	an gemeinsamen Einrichtungen bei Leistungen zur Eingliederung von Arbeitsuchenden, Betreuung und Beratung (B=L692)	217	121	80,3	0,13
7463	an gemeinsamen Einrichtungen bei einmaligen Leistungen an Arbeitsuchende (B=L693)	1 049	996	5,4	0,63
7464	an gemeinsamen Einrichtungen beim Arbeitslosengeld II und Sozialgeld (B=L694)	45 370	47 647	-4,8	27,40
7465	an gemeinsamen Einrichtungen bei der Eingliederung von Arbeitsuchenden (B=L695)	5 280	5 556	-5,0	3,19
7466	an gemeinsamen Einrichtungen für Bildung und Teilhabe (B=L696)	2 350	2 354	-0,2	1,42

1.8.4 Konten / Produktbereiche bzw. -gruppen kreisangehörige Gemeinden einschließlich Verbandsgemeinden

1.8.4.1 Entwicklung Einzahlungen kreisangehörige Gemeinden einschließlich Verbandsgemeinden

Kto.- Nr.	Art der Einzahlung - Landessystematik -	01.01. - 31.03.		Verän- derung	Je Ein- wohner/-in
		2019	2018		2019
		1 000 EUR		um %	EUR
6	Einzahlungen	617 570	662 323	-6,8	372,94
60	Steuern und ähnliche Abgaben	214 048	239 100	-10,5	129,26
601	Realsteuern	204 547	224 942	-9,1	123,52
6011	Grundsteuer A	5 952	5 878	1,3	3,59
6012	Grundsteuer B	41 527	41 145	0,9	25,08
6013	Gewerbsteuer	157 068	177 919	-11,7	94,85
602	Gemeindeanteile an den Gemeinschaftssteuern	5 638	10 395	-45,8	3,40
6021	an der Einkommensteuer	4 080	9 298	-56,1	2,46
6022	an der Umsatzsteuer	1 558	1 097	42,1	0,94
603	Sonstige Gemeindesteuern	3 611	3 609	0,1	2,18
6031	Vergnügungssteuer	1 775	1 841	-3,6	1,07
6032	Hundesteuer	1 633	1 608	1,6	0,99
6033	Jagdsteuer	-	-	x	-
6034	Zweitwohnungsteuer	202	159	27,0	0,12
6035	Bettensteuer	-	-	x	-
6039	Sonstige örtliche Steuern	-	-	x	-
604	Steuerähnliche Einzahlungen	252	154	63,3	0,15
6042	Abgaben von Spielbanken	252	154	63,3	0,15
6049	Sonstige steuerähnliche Einzahlungen	-	-	x	-
605	Ausgleichsleistungen	-	-	x	-
6051	Leistungen nach dem Familienleistungsgesetz	-	-	x	-
6052	Leistungen des Landes aus der Umsetzung des SGB II	-	-	x	-
6053	Leistungen des Landes aus dem Ausgleich von Sonderlasten bei der Zusammenführung von Arbeitslosenhilfe und Sozialhilfe	-	-	x	-
61	Zuwendungen und allgemeine Umlagen	237 850	263 123	-9,6	143,63
6111	Schlüsselzuweisungen und besondere Ergänzungszuweisungen vom Land	113 972	116 902	-2,5	68,83
6121	Bedarfszuweisungen vom Land	2 617	937	179,4	1,58
613	Sonstige allgemeine Zuweisungen	18 985	18 985	0,0	11,46
6130	Sonstige allgemeine Zuweisungen vom Bund	-	-	x	-
6131	Sonstige allgemeine Zuweisungen vom Land	18 985	18 985	0,0	11,46
6132	von Gemeinden und Gemeindeverbänden	-	-	x	-
614	Zuweisungen und Zuschüsse für laufende Zwecke	85 161	109 630	-22,3	51,43
6140	vom Bund	272	290	-6,3	0,16
6141	vom Land	6 885	5 542	24,2	4,16
6142	von Gemeinden und Gemeindeverbänden	76 170	101 745	-25,1	46,00
6143	von Zweckverbänden und dgl.	38	27	40,5	0,02
6144	von gesetzlichen Sozialversicherungen	313	414	-24,4	0,19
6145	von verbundenen Unternehmen, Beteiligungen und Sondervermögen	166	73	126,6	0,10
6146	von sonstigen öffentlichen Sonderrechnungen	167	152	9,9	0,10
6147	von privaten Unternehmen	685	465	47,1	0,41
6148	von übrigen Bereichen	465	920	-49,5	0,28
6182	Allgemeine Umlagen von Gemeinden	17 116	16 667	2,7	10,34
6191	Leistungsbeteiligung bei Leistungen für Unterkunft und Heizung an Arbeitsuchende	-	-	x	-
6192	Leistungsbeteiligung beim Arbeitslosengeld II	-	-	x	-
6193	Leistungsbeteiligung bei der Eingliederung von Arbeitsuchenden	-	4	x	-
62	Sonstige Transfereinzahlungen	617	1 569	-60,7	0,37
621	Ersatz von sozialen Leistungen außerhalb von Einrichtungen	-	-	x	-
6211	Kostenbeiträge und Aufwendungsersatz; Kostenersatz	-	-	x	-
6212	Übergeleitete Unterhaltsansprüche gegen bürgerlich-rechtliche Unterhaltsverpflichtete	-	-	x	-
6213	Leistungen von Sozialleistungsträgern	-	-	x	-

Noch 1.8.4.1 Entwicklung Einzahlungen kreisangehörige Gemeinden einschließlich Verbandsgemeinden

Kto.- Nr.	Art der Einzahlung - Landessystematik -	01.01. - 31.03.		Verän- derung	Je Ein- wohner/-in
		2019	2018		2019
		1 000 EUR		um %	EUR
6214	Sonstige Ersatzleistungen	-	-	x	-
6215	Rückzahlung gewährter Hilfen (Tilgung und Zinsen von Darlehen)	-	-	x	-
622	Ersatz von sozialen Leistungen in Einrichtungen	-	-	x	-
6221	Kostenbeiträge und Aufwendungsersatz; Kostenersatz	-	-	x	-
6222	Übergeleitete Unterhaltsansprüche gegen bürgerlich-rechtliche Unterhaltsverpflichtete	-	-	x	-
6223	Leistungen von Sozialleistungsträgern	-	-	x	-
6224	Sonstige Ersatzleistungen	-	-	x	-
6225	Rückzahlung gewährter Hilfen (Tilgung und Zinsen von Darlehen)	-	-	x	-
623	Schuldendiensthilfen	310	1 332	-76,7	0,19
6230	vom Bund	-	-	x	-
6231	vom Land	-	1 026	x	-
6232	von Gemeinden und Gemeindeverbänden	43	22	91,9	0,03
6233	von Zweckverbänden und dgl.	20	44	-55,7	0,01
6234	von gesetzlichen Sozialversicherungen	-	-	x	-
6235	von verbundenen Unternehmen, Beteiligungen und Sondervermögen	149	113	32,0	0,09
6236	von sonstigen öffentlichen Sonderrechnungen	2	78	-96,9	0,00
6237	von privaten Unternehmen	97	48	100,1	0,06
6238	von übrigen Bereichen	-	-	x	-
6291	Andere sonstige Transfereinzahlungen	307	237	29,3	0,19
63	Öffentlich-rechtliche Leistungsentgelte	44 507	44 472	0,1	26,88
6311	Verwaltungsgebühren	4 360	4 137	5,4	2,63
6321	Benutzungsgebühren und ähnliche Entgelte	38 723	38 839	-0,3	23,38
6361	Zweckgebundene Abgaben	1 424	1 496	-4,8	0,86
64	Privatrechtliche Leistungsentgelte, Kostenerstattungen und Kostenumlagen	42 915	39 571	8,5	25,92
6411	Einzahlungen aus Mieten und Pachten	15 207	14 848	2,4	9,18
642	Einzahlungen aus Verkauf	1 318	1 310	0,6	0,80
6421	von Vorräten	1 307	1 295	0,9	0,79
6422	von geringwertigen Vermögensgegenständen	11	15	-25,7	0,01
6461	Sonstige privatrechtliche Leistungsentgelte	3 302	3 017	9,5	1,99
648	Einzahlungen aus Kostenerstattungen, Kostenumlagen	23 088	20 397	13,2	13,94
6480	vom Bund	482	413	16,6	0,29
6481	vom Land	786	832	-5,5	0,47
6482	von Gemeinden und Gemeindeverbänden	15 394	12 740	20,8	9,30
6483	von Zweckverbänden und dgl.	705	155	356,5	0,43
6484	von gesetzlichen Sozialversicherungen	1 002	964	3,9	0,60
6485	von verbundenen Unternehmen, Sondervermögen und Beteiligungen	1 106	1 348	-18,0	0,67
6486	von sonstigen öffentlichen Sonderrechnungen	232	196	18,4	0,14
6487	von privaten Unternehmen	1 556	1 940	-19,8	0,94
6488	von übrigen Bereichen	1 825	1 808	1,0	1,10
65	Sonstige Einzahlungen aus laufender Verwaltungstätigkeit	11 158	11 652	-4,2	6,74
6511	Konzessionsabgaben	7 297	7 161	1,9	4,41
6521	Erstattungen von Steuern	552	382	44,4	0,33
656	Besondere Einzahlungen	2 675	2 457	8,9	1,62
6561	Bußgelder	1 609	1 480	8,7	0,97
6562	Säumniszuschläge	1 051	976	7,6	0,63
6563	Einzahlungen aus der Inanspruchnahme von Gewährverträgen und Bürgschaften	15	0	x	0,01
6564	Fehlbelegungsabgabe	-	-	x	-
6591	Andere sonstige Einzahlungen aus laufender Verwaltungstätigkeit	634	1 652	-61,7	0,38
66	Zinsen und ähnliche Einzahlungen	1 711	2 076	-17,6	1,03
661	Zinseinzahlungen	66	153	-57,0	0,04
6610	vom Bund	-	-	x	-

Noch 1.8.4.1 Entwicklung Einzahlungen kreisangehörige Gemeinden einschließlich Verbandsgemeinden

Kto.- Nr.	Art der Einzahlung - Landessystematik -	01.01. - 31.03.		Verän- derung	Je Ein- wohner/-in
		2019	2018		2019
		1 000 EUR		um %	EUR
6611	vom Land	-	-	x	-
6612	von Gemeinden und Gemeindeverbänden	0	-	x	0,00
6613	von Zweckverbänden und dgl.	-	-	x	-
6614	von gesetzlichen Sozialversicherungen	-	-	x	-
6615	von verbundenen Unternehmen, Beteiligungen und Sondervermögen	2	3	-12,5	0,00
6616	von öffentlichen Sonderrechnungen	4	14	-72,7	0,00
6617	von Kreditinstituten	57	134	-57,6	0,03
6618	vom sonstigen inländischen Bereich	3	2	14,3	0,00
6619	vom sonstigen ausländischen Bereich	-	-	x	-
6651	Einzahlungen von Gewinnanteilen aus verbundenen Unternehmen und Beteiligungen	74	400	-81,5	0,04
6691	Sonstige Finanzeinzahlungen	1 571	1 523	3,2	0,95
68	Einzahlungen aus Investitionstätigkeit	47 836	47 048	1,7	28,89
681	Einzahlungen aus Zuwendungen für Investitionen und Investitionsfördermaßnahmen	36 233	38 645	-6,2	21,88
6810	vom Bund	43	559	-92,4	0,03
6811	vom Land	32 788	31 671	3,5	19,80
6812	von Gemeinden und Gemeindeverbänden	2 914	2 731	6,7	1,76
6813	von Zweckverbänden und dgl.	28	30	-6,7	0,02
6814	von gesetzlichen Sozialversicherungen	6	2	325,3	0,00
6815	von verbundenen Unternehmen, Sondervermögen und Beteiligungen	2	-	x	0,00
6816	von sonstigen öffentlichen Sonderrechnungen	122	1 138	-89,3	0,07
6817	von privaten Unternehmen	177	1 317	-86,6	0,11
6818	von übrigen Bereichen	153	1 198	-87,2	0,09
6821	Einzahlungen aus der Veräußerung von Grundstücken, Gebäuden und Infrastrukturvermögen	7 630	4 695	62,5	4,61
683	Einzahlungen aus der Veräußerung von beweglichen oder immateriellen Vermögensgegenständen	117	157	-25,6	0,07
6831	von mehr als 1000 Euro ohne Umsatzsteuer	111	143	-22,3	0,07
6832	von mehr als 150 bis 1000 Euro ohne Umsatzsteuer	6	13	-53,8	0,00
6833	bis 150 Euro ohne Umsatzsteuer	0	2	-83,9	0,00
6834	von immateriellen Vermögensgegenständen	-	-	x	-
684	Einzahlungen aus der Veräußerung von Finanzanlagen	3	-	x	0,00
6842	von börsennotierten Aktien	-	-	x	-
6843	von nichtbörsennotierten Aktien	-	-	x	-
6844	von sonstigen Anteilsrechten und Kapitaleinlagen Dritter	3	-	x	0,00
6845	von Investmentzertifikaten	-	-	x	-
6846	von Kapitalmarktpapieren	-	-	x	-
6847	von Geldmarktpapieren	-	-	x	-
6848	von Finanzderivaten	-	-	x	-
6849	Sonstige Finanzanlagen	-	-	x	-
6851	Einzahlungen für Baumaßnahmen	285	378	-24,5	0,17
6881	Einzahlungen aus Beiträgen und ähnlichen Entgelten	3 467	2 581	34,3	2,09
6891	Sonstige Investitionseinzahlungen	101	591	-82,9	0,06
69	Einzahlungen aus Finanzierungstätigkeit	16 927	13 712	23,4	10,22
6911	Einzahlungen aus der Ausgabe von Anleihen	-	-	x	-
692	Kreditaufnahmen für Investitionen und Investitionsfördermaßnahmen	16 799	12 335	36,2	10,14
6920	beim Bund	-	-	x	-
6921	beim Land	-	-	x	-
6922	bei Gemeinden und Gemeindeverbänden	-	-	x	-
6923	bei Zweckverbänden und dgl.	-	-	x	-
6924	bei gesetzlichen Sozialversicherungen	-	-	x	-
6925	bei verbundenen Unternehmen, Beteiligungen und Sondervermögen	-	-	x	-

Noch 1.8.4.1 Entwicklung Einzahlungen kreisangehörige Gemeinden einschließlich Verbandsgemeinden

Kto.- Nr.	Art der Einzahlung - Landessystematik -	01.01. - 31.03.		Verän- derung	Je Ein- wohner/-in
		2019	2018		2019
		1 000 EUR		um %	EUR
6926	bei öffentlichen Sonderrechnungen	-	-	x	-
6927	bei Kreditinstituten	16 799	12 335	36,2	10,14
6928	beim sonstigen inländischen Bereich	-	-	x	-
6929	beim sonstigen ausländischen Bereich	-	-	x	-
6941	Sonstige Wertpapiersschulden	-	-	x	-
695	Rückflüsse von Ausleihungen	128	1 377	-90,7	0,08
6950	an Bund	-	-	x	-
6951	an Land	-	-	x	-
6952	an Gemeinden und Gemeindeverbände	0	954	-100,0	0,00
6953	an Zweckverbänden und dgl.	-	-	x	-
6954	an gesetzliche Sozialversicherungen	-	-	x	-
6955	an verbundenen Unternehmen, Beteiligungen und Sondervermögen	86	390	-77,9	0,05
6956	an öffentlichen Sonderrechnungen	33	32	2,2	0,02
6957	an Kreditinstitute	-	-	x	-
6958	an sonstige inländische Bereiche	9	1	x	0,01
6959	an sonstige ausländische Bereiche	-	-	x	-

1.8.4.2 Entwicklung Auszahlungen kreisangehörige Gemeinden einschließlich Verbandsgemeinden

Kto.- Nr.	Art der Auszahlung - Landessystematik -	01.01. - 31.03.		Veränderung	Je Einwohner/-in
		2019	2018		
		1 000 EUR		um %	EUR
7	Auszahlungen	703 267	779 070	-9,7	424,69
70	Personalauszahlungen	220 579	210 478	4,8	133,20
701	Dienstauszahlungen und dgl.	172 951	165 430	4,5	104,44
7011	an Beamte	10 329	10 494	-1,6	6,24
7012	an Arbeitnehmer	161 392	153 565	5,1	97,46
7019	an sonstige Beschäftigte	1 230	1 371	-10,3	0,74
702	Beiträge zu Versorgungskassen	15 046	14 008	7,4	9,09
7021	für Beamte	8 461	7 877	7,4	5,11
7022	für Arbeitnehmer	6 572	6 116	7,5	3,97
7029	für sonstige Beschäftigte	14	16	-13,1	0,01
703	Beiträge zur gesetzlichen Sozialversicherung aus Dienstauszahlungen und dgl.	31 923	30 473	4,8	19,28
7031	für Beamte	-	-	x	-
7032	für Arbeitnehmer	31 677	30 265	4,7	19,13
7039	für sonstige Beschäftigte	246	208	18,2	0,15
7041	Beihilfen, Unterstützungsleistungen für Beschäftigte	659	567	16,3	0,40
71	Versorgungsauszahlungen	36	25	42,7	0,02
711	Versorgungsauszahlungen	36	23	55,3	0,02
7111	an Beamte	36	23	55,3	0,02
7112	an Arbeitnehmer	-	-	x	-
7119	an sonstige Beschäftigte	-	-	x	-
713	Beiträge zur gesetzlichen Sozialversicherung aus Versorgungsauszahlungen	-	-	x	-
7131	an Beamte	-	-	x	-
7132	an Arbeitnehmer	-	-	x	-
7139	an sonstige Beschäftigte	-	-	x	-
7141	Beihilfen, Unterstützungsleistungen für Versorgungsempfänger	-	2	x	-
72	Auszahlungen für Sach- und Dienstleistungen	107 924	103 776	4,0	65,17
7211	Unterhaltung der Grundstücke und baulichen Anlagen	14 105	13 973	0,9	8,52
7221	Unterhaltung des sonstigen unbeweglichen Vermögens	14 205	13 218	7,5	8,58
723	Auszahlungen für Mieten und Pachten	5 837	5 601	4,2	3,52
7231	Auszahlungen für Mieten und Pachten	4 341	4 016	8,1	2,62
7232	Auszahlungen für Leasing	1 496	1 585	-5,6	0,90
7241	Bewirtschaftung der Grundstücke und baulichen Anlagen	39 249	39 084	0,4	23,70
725	Unterhaltung des beweglichen Vermögens und Erwerb geringwertiger Vermögensgegenstände	10 185	9 668	5,4	6,15
7251	Haltung von Fahrzeugen	5 969	5 678	5,1	3,60
7252	Erwerb geringwertiger Vermögensgegenstände	454	411	10,3	0,27
7255	Unterhaltung des sonstigen beweglichen Vermögens	3 762	3 578	5,1	2,27
7261	Besondere zahlungswirksame Aufwendungen für Beschäftigte	2 014	1 776	13,4	1,22
7271	Besondere Verwaltungs- und Betriebsauszahlungen	5 406	5 297	2,1	3,26
7281	Auszahlungen für den Erwerb von Vorräten	1 205	1 067	13,0	0,73
7291	Auszahlungen für sonstige Dienstleistungen	15 718	14 092	11,5	9,49
73	Transferauszahlungen	224 229	326 779	-31,4	135,41
731	Zuwendungen für laufende Zwecke	43 948	39 138	12,3	26,54
7310	an den Bund	1	1	2,1	0,00
7311	an das Land	955	273	249,3	0,58
7312	an Gemeinden und Gemeindeverbände	166	187	-11,4	0,10
7313	an Zweckverbände und dgl.	9 489	7 335	29,4	5,73
7314	an gesetzliche Sozialversicherungen	1	2	-52,1	0,00
7315	an verbundene Unternehmen, Sondervermögen und Beteiligungen	6 200	5 590	10,9	3,74
7316	an sonstige öffentliche Sonderrechnungen	1 856	617	201,1	1,12
7317	an private Unternehmen	2 252	1 747	28,9	1,36
7318	an übrige Bereiche	23 028	23 386	-1,5	13,91

Noch 1.8.4.2 Entwicklung Auszahlungen kreisangehörige Gemeinden einschließlich Verbandsgemeinden

Kto.- Nr.	Art der Auszahlung - Landessystematik -	01.01. - 31.03.		Veränderung	Je Einwohner/-in
		2019	2018		2019
		1 000 EUR		um %	EUR
732	Schuldendiensthilfen	53	79	-32,4	0,03
7320	an den Bund	-	-	x	-
7321	an das Land	-	-	x	-
7322	an Gemeinden und Gemeindeverbände	18	22	-19,3	0,01
7323	an Zweckverbände und dgl.	-	-	x	-
7324	an gesetzliche Sozialversicherungen	-	-	x	-
7325	an verbundene Unternehmen, Sondervermögen und Beteiligungen	-	-	x	-
7326	an sonstige öffentliche Sonderrechnungen	-	-	x	-
7327	an private Unternehmen	-	8	x	-
7328	an übrige Bereiche	36	49	-27,3	0,02
733	Sozialtransferauszahlungen	35	15	128,1	0,02
7331	Soziale Leistungen an natürliche Personen außerhalb von Einrichtungen	-	-	x	-
7332	Soziale Leistungen an natürliche Personen in Einrichtungen	-	-	x	-
7333	Leistungen für Unterkunft und Heizung an Arbeitsuchende	-	-	x	-
7334	Leistungen zur Eingliederung von Arbeitsuchenden, Betreuung und Beratung	-	-	x	-
7335	Einmalige Leistungen an Arbeitsuchende	-	-	x	-
7336	Arbeitslosengeld II und Sozialgeld	-	-	x	-
7337	Leistungen zur Eingliederung von Arbeitsuchenden	-	-	x	-
7338	Mehraufwandsentschädigung an erwerbsfähige Hilfsbedürftige	35	15	128,1	0,02
7339	Sonstige soziale Leistungen	-	-	x	-
734	Steuerbeteiligungen	-263	1 692	x	-0,16
7341	Gewerbesteuerumlage	-263	1 692	x	-0,16
7342	Finanzierungsbeitrag Fonds Deutsche Einheit	-	-	x	-
735	Allgemeine Zuweisungen	-	43	x	-
7351	an das Land	-	-	x	-
7352	an Gemeinden und Gemeindeverbände	-	-	x	-
7353	an Zweckverbände und dgl.	-	43	x	-
7354	Allgemeine Zuweisungen an gesetzliche Sozialversicherungen	-	-	x	-
737	Allgemeine Umlagen	180 455	285 619	-36,8	108,97
7371	an das Land	13 655	30 052	-54,6	8,25
7372	an Landkreise	148 817	239 040	-37,7	89,87
7373	an Zweckverbände und dgl.	868	-	x	0,52
7374	an Verbandsgemeinden	17 116	16 527	3,6	10,34
7375	Sonstige Allgemeine Umlagen an Gemeinden und Gemeindeverbände	-	-	x	-
7391	Sonstige Transferauszahlungen	0	193	-99,8	0,00
74	Sonstige Auszahlungen aus laufender Verwaltungstätigkeit	54 605	52 264	4,5	32,98
7411	Sonstige Personal- und Versorgungsauszahlungen	518	523	-1,1	0,31
742	Auszahlungen für die Inanspruchnahme von Rechten und Diensten	7 342	7 283	0,8	4,43
7421	Auszahlungen für ehrenamtliche und sonstige Tätigkeit	4 649	4 744	-2,0	2,81
7429	Sonst. Auszahlungen für die Inanspruchnahme von Rechten und Diensten	2 693	2 539	6,0	1,63
7431	Geschäftsauszahlungen	9 389	8 437	11,3	5,67
7441	Steuern, Versicherungen, Schadensfälle	5 754	5 518	4,3	3,47
745	Erstattungen für die Auszahlungen von Dritten aus laufender Verwaltungstätigkeit	30 937	30 085	2,8	18,68
7450	an den Bund	109	94	15,9	0,07
7451	an das Land	11	10	10,1	0,01
7452	an Gemeinden und Gemeindeverbände	5 709	5 172	10,4	3,45
7453	an Zweckverbände und dgl.	1 200	296	305,3	0,72
7454	an gesetzliche Sozialversicherungen	-	6	x	-
7455	an verbundene Unternehmen, Sondervermögen und Beteiligungen	10 237	10 465	-2,2	6,18
7456	an sonstige öffentliche Sonderrechnungen	104	152	-31,3	0,06
7457	an private Unternehmen	3 494	3 230	8,2	2,11

Noch 1.8.4.2 Entwicklung Auszahlungen kreisangehörige Gemeinden einschließlich Verbandsgemeinden

Kto.- Nr.	Art der Auszahlung - Landessystematik -	01.01. - 31.03.		Veränderung	Je Einwohner/-in
		2019	2018		2019
		1 000 EUR		um %	EUR
7458	an übrige Bereiche	10 071	10 660	-5,5	6,08
746	Aufgabenbezogene Leistungsbeteiligungen	-	-	x	-
7461	an gemeinsamen Einrichtungen bei Leistungen für Unterkunft und Heizung an Arbeitsuchende	-	-	x	-
7462	an gemeinsamen Einrichtungen bei Leistungen zur Eingliederung von Arbeitsuchenden, Betreuung und Beratung	-	-	x	-
7463	an gemeinsamen Einrichtungen bei einmaligen Leistungen an Arbeitsuchende	-	-	x	-
7464	an gemeinsamen Einrichtungen beim Arbeitslosengeld II und Sozialgeld	-	-	x	-
7465	an gemeinsamen Einrichtungen bei der Eingliederung von Arbeitsuchenden	-	-	x	-
7466	an gemeinsamen Einrichtungen für Bildung und Teilhabe	-	-	x	-
748	Besondere Auszahlungen	232	17	x	0,14
7481	Bußgelder	-	-	x	-
7482	Säumniszuschläge	223	1	x	0,13
7483	Auszahlungen aus der Inanspruchnahme von Gewährverträgen und Bürgschaften	9	15	-39,6	0,01
7484	Fehlbelegungsabgabe	-	-	x	-
7491	Verfügungsmittel	125	93	33,4	0,08
7492	Fraktionszuwendungen	12	18	-34,1	0,01
7493	Übrige weitere sonstige Auszahlungen aus laufender Verwaltungstätigkeit	297	289	2,8	0,18
75	Zinsen und ähnliche Auszahlungen	3 774	4 877	-22,6	2,28
751	Zinsauszahlungen	2 649	3 466	-23,6	1,60
7510	an den Bund	-	-	x	-
7511	an das Land	-	-	x	-
7512	an Gemeinden und Gemeindeverbände	-	-	x	-
7513	an Zweckverbände und dgl.	0	1	-20,0	0,00
7514	an gesetzliche Sozialversicherungen	-	-	x	-
7515	an verbundene Unternehmen, Sondervermögen und Beteiligungen	-	0	x	-
7516	an öffentliche Sonderrechnungen	-	3	x	-
7517	an Kreditinstitute	2 649	3 462	-23,5	1,60
7518	an sonstigen inländischen Bereich	-	1	x	-
7519	an sonstigen ausländischen Bereich	-	-	x	-
759	Sonstige Finanzauszahlungen	1 125	1 411	-20,3	0,68
7591	Kreditbeschaffungskosten	3	4	-27,5	0,00
7592	Verzinsung von Steuernachzahlungen	487	743	-34,5	0,29
7594	Auszahlungen für Negativzinsen	26	2	x	0,02
7599	Sonstige Finanzauszahlungen	610	663	-8,0	0,37
78	Auszahlungen aus Investitionstätigkeit	68 727	58 011	18,5	41,50
781	Auszahlungen für Zuwendungen für Investitionsfördermaßnahmen	2 231	1 876	18,9	1,35
7810	an Bund	-	-	x	-
7811	an Land	119	115	3,7	0,07
7812	an Gemeinden und Gemeindeverbänden	138	270	-48,9	0,08
7813	an Zweckverbände und dgl.	507	134	278,8	0,31
7814	an gesetzliche Sozialversicherungen	-	-	x	-
7815	an verbundene Unternehmen, Sondervermögen und Beteiligungen	45	258	-82,5	0,03
7816	an sonstige öffentliche Sonderrechnungen	372	-	x	0,22
7817	an private Unternehmen	300	213	41,1	0,18
7818	an übrige Bereiche	750	886	-15,4	0,45
7821	Auszahlungen für den Erwerb von Grundstücken, Gebäuden und Infrastrukturvermögen	2 235	1 372	62,8	1,35

Noch 1.8.4.2 Entwicklung Auszahlungen kreisangehörige Gemeinden einschließlich Verbandsgemeinden

Kto.- Nr.	Art der Auszahlung - Landessystematik -	01.01. - 31.03.		Veränderung	Je Einwohner/-in
		2019	2018		2019
		1 000 EUR		um %	EUR
783	Auszahlungen für den Erwerb von beweglichen oder immateriellen Vermögensgegenständen	9 559	7 805	22,5	5,77
7831	von mehr als 1000 Euro ohne Umsatzsteuer	7 580	5 756	31,7	4,58
7832	von mehr als 150 Euro bis zu 1000 Euro ohne Umsatzsteuer	1 619	1 193	35,7	0,98
7833	bis 150 Euro ohne Umsatzsteuer	17	47	-63,1	0,01
7834	von immateriellen Vermögensgegenständen	343	809	-57,6	0,21
7835	Auszahlungen für die Ablösung von Dauerlasten	-	-	x	-
784	Auszahlungen für den Erwerb von Finanzanlagen	39	10	285,2	0,02
7842	von börsennotierten Aktien	-	-	x	-
7843	von nichtbörsennotierten Aktien	-	-	x	-
7844	von sonstigen Anteilsrechten	33	10	225,2	0,02
7845	von Investmentzertifikaten	-	-	x	-
7846	von Kapitalmarktpapieren	6	-	x	0,00
7847	von Geldmarktpapieren	-	-	x	-
7848	von Finanzderivaten	-	-	x	-
785	Auszahlungen für Baumaßnahmen	53 464	44 326	20,6	32,29
7851	für Hochbaumaßnahmen	28 652	24 634	16,3	17,30
7852	für Tiefbaumaßnahmen	20 114	16 309	23,3	12,15
7853	für sonstige Baumaßnahmen	4 698	3 383	38,9	2,84
7891	Sonstige Investitionsauszahlungen	1 199	2 621	-54,2	0,72
79	Auszahlungen aus Finanzierungstätigkeit	23 393	22 859	2,3	14,13
7911	Auszahlungen zur Tilgung von Anleihen	-	-	x	-
792	Tilgung von Krediten für Investitionen und Investitionsfördermaßnahmen	21 363	19 394	10,2	12,90
7920	beim Bund	-	-	x	-
7921	beim Land	-	-	x	-
7922	bei Gemeinden und Gemeindeverbänden	-	-	x	-
7923	bei Zweckverbänden und dgl.	-	-	x	-
7924	bei gesetzlichen Sozialversicherungen	-	-	x	-
7925	bei verbundenen Unternehmen, Beteiligungen und Sondervermögen	-	-	x	-
7926	bei öffentlichen Sonderrechnungen	-	-	x	-
7927	bei Kreditinstituten	21 363	19 382	10,2	12,90
7928	beim sonstigen inländischen Bereich	-	13	x	-
7929	beim sonstigen ausländischen Bereich	-	-	x	-
7941	Tilgung sonstiger Wertpapierschulden	-	-	x	-
795	Gewährung von Ausleihungen	2 030	3 465	-41,4	1,23
7950	an Bund	-	-	x	-
7951	an Land	-	-	x	-
7952	an Gemeinden und Gemeindeverbände	1 945	3 415	-43,0	1,17
7953	an Zweckverbände und dgl.	-	-	x	-
7954	an gesetzliche Sozialversicherungen	-	-	x	-
7955	an verbundene Unternehmen, Beteiligungen und Sondervermögen	-	-	x	-
7956	an öffentliche Sonderrechnungen	-	-	x	-
7957	an Kreditinstitute	-	-	x	-
7958	an sonstige inländische Bereiche	85	50	69,7	0,05
7959	an sonstige ausländische Bereiche	-	-	x	-

1.8.4.3 Entwicklung Auszahlungen für Baumaßnahmen kreisangehörige Gemeinden einschließlich Verbandsgemeinden

Kto.-Nr./ Produkt- bereich bzw. -gruppe	Art der Auszahlung - Landessystematik -	01.01. - 31.03.		Verän- derung	Je Ein- wohner/-in
		2019	2018		2019
		1 000 EUR		um %	EUR
785	Auszahlungen für Baumaßnahmen	53 464	44 326	20,6	32,29
darunter	im Produktbereich bzw. in Produktgruppe				
Zfg./111	Verwaltungssteuerung und Service	4 165	4 160	0,1	2,52
Zfg./21	Allgemein bildende Schulen	4 976	3 378	47,3	3,01
Zfg./22	Förderschulen	-	-	x	-
Zfg./23	Berufsbildende Schulen	-	-	x	-
Zfg./24	Weitere schulische Aufgaben	-	-	x	-
21 - 24	Summe für Schulen	4 976	3 378	47,3	3,01
Zfg./424	Sportstätten und Bäder	2 285	2 436	-6,2	1,38
Zfg./511	Räumliche Planungs- und Entwicklungsmaßnahmen	4 718	5 621	-16,1	2,85
Zfg./521	Bau- und Grundstücksordnung	722	147	391,9	0,44
Zfg./522	Wohnbauförderung	292	157	85,8	0,18
Zfg./531	Elektrizitätsversorgung	-	-	x	-
Zfg./532	Gasversorgung	-	-	x	-
Zfg./533	Wasserversorgung	-	8	x	-
Zfg./534	Fernwärmeversorgung	-	-	x	-
Zfg./535	Kombinierte Versorgung	-	-	x	-
Zfg./537	Abfallwirtschaft	-	0	x	-
Zfg./538	Abwasserbeseitigung	166	242	-31,5	0,10
531 - 538	Summe für Ver- und Entsorgung	166	251	-33,8	0,10
Zfg./541	Gemeindestraßen	13 963	9 879	41,3	8,43
Zfg./542	Kreisstraßen	-	250	x	-
Zfg./543	Landesstraßen	384	414	-7,4	0,23
Zfg./544	Bundesstraßen	-	118	x	-
541 - 544	Summe für Straßen	14 347	10 661	34,6	8,66
Zfg./547	ÖPNV	122	173	-29,4	0,07
Zfg./548	Sonstiger Personen- und Güterverkehr	-	148	x	-
7851	Auszahlungen für Hochbaumaßnahmen	28 652	24 634	16,3	17,30
darunter	im Produktbereich bzw. in Produktgruppe				
7851/111	Verwaltungssteuerung und Service	3 968	4 066	-2,4	2,40
7851/21	Allgemein bildende Schulen	4 796	3 143	52,6	2,90
7851/22	Förderschulen	-	-	x	-
7851/23	Berufsbildende Schulen	-	-	x	-
7851/24	Weitere schulische Aufgaben	-	-	x	-
21 - 24	Summe für Schulen	4 796	3 143	52,6	2,90
7851/424	Sportstätten und Bäder	2 110	2 150	-1,9	1,27
7851/511	Räumliche Planungs- und Entwicklungsmaßnahmen	2 693	3 144	-14,3	1,63
7851/521	Bau- und Grundstücksordnung	615	146	322,3	0,37
7851/522	Wohnbauförderung	292	157	85,8	0,18
7851/531	Elektrizitätsversorgung	-	-	x	-
7851/532	Gasversorgung	-	-	x	-
7851/533	Wasserversorgung	-	-	x	-
7851/534	Fernwärmeversorgung	-	-	x	-
7851/535	Kombinierte Versorgung	-	-	x	-
7851/537	Abfallwirtschaft	-	-	x	-
7851/538	Abwasserbeseitigung	-	-	x	-
531 - 538	Summe für Ver- und Entsorgung	-	-	x	-
7851/541	Gemeindestraßen	144	229	-37,4	0,09
7851/542	Kreisstraßen	-	-	x	-
7851/543	Landesstraßen	-	-	x	-
7851/544	Bundesstraßen	-	2	x	-
541 - 544	Summe für Straßen	144	231	-38,0	0,09

Noch 1.8.4.3 Entwicklung Auszahlungen für Baumaßnahmen kreisangehörige Gemeinden einschließlich Verbandsgemeinden

Kto.-Nr./ Produkt- bereich bzw. -gruppe	Art der Auszahlung - Landessystematik -	01.01. - 31.03.		Verän- derung	Je Ein- wohner/-in
		2019	2018		2019
		1 000 EUR		um %	EUR
7851/547	ÖPNV	104	15	580,2	0,06
7851/548	Sonstiger Personen- und Güterverkehr	-	-	x	-
7852	Auszahlungen für Tiefbaumaßnahmen	20 114	16 309	23,3	12,15
darunter	im Produktbereich bzw. in Produktgruppe				
7852/111	Verwaltungssteuerung und Service	8	45	-83,4	0,00
7852/21	Allgemein bildende Schulen	91	45	99,9	0,05
7852/22	Förderschulen	-	-	x	-
7852/23	Berufsbildende Schulen	-	-	x	-
7852/24	Weitere schulische Aufgaben	-	-	x	-
21 - 24	Summe für Schulen	91	45	99,9	0,05
7852/424	Sportstätten und Bäder	18	224	-92,2	0,01
7852/511	Räumliche Planungs- und Entwicklungsmaßnahmen	872	1 501	-41,9	0,53
7852/521	Bau- und Grundstücksordnung	107	1	x	0,06
7852/522	Wohnbauförderung	-	-	x	-
7852/531	Elektrizitätsversorgung	-	-	x	-
7852/532	Gasversorgung	-	-	x	-
7852/533	Wasserversorgung	-	8	x	-
7852/534	Fernwärmeversorgung	-	-	x	-
7852/535	Kombinierte Versorgung	-	-	x	-
7852/537	Abfallwirtschaft	-	0	x	-
7852/538	Abwasserbeseitigung	166	215	-22,8	0,10
531 - 538	Summe für Ver- und Entsorgung	166	224	-25,7	0,10
7852/541	Gemeindestraßen	13 452	9 565	40,6	8,12
7852/542	Kreisstraßen	-	250	x	-
7852/543	Landesstraßen	384	414	-7,4	0,23
7852/544	Bundesstraßen	-	116	x	-
541 - 544	Summe für Straßen	13 836	10 345	33,7	8,36
7852/547	ÖPNV	18	158	-88,6	0,01
7852/548	Sonstiger Personen- und Güterverkehr	-	145	x	-
7853	Auszahlungen für sonstige Baumaßnahmen	4 698	3 383	38,9	2,84
darunter	im Produktbereich bzw. in Produktgruppe				
7853/111	Verwaltungssteuerung und Service	190	49	286,8	0,11
7853/21	Allgemein bildende Schulen	90	190	-52,6	0,05
7853/22	Förderschulen	-	-	x	-
7853/23	Berufsbildende Schulen	-	-	x	-
7853/24	Weitere schulische Aufgaben	-	-	x	-
21 - 24	Summe für Schulen	90	190	-52,6	0,05
7853/424	Sportstätten und Bäder	158	61	157,3	0,10
7853/511	Räumliche Planungs- und Entwicklungsmaßnahmen	1 153	976	18,1	0,70
7853/521	Bau- und Grundstücksordnung	-	-	x	-
7853/522	Wohnbauförderung	-	-	x	-
7853/531	Elektrizitätsversorgung	-	-	x	-
7853/532	Gasversorgung	-	-	x	-
7853/533	Wasserversorgung	-	-	x	-
7853/534	Fernwärmeversorgung	-	-	x	-
7853/535	Kombinierte Versorgung	-	-	x	-
7853/537	Abfallwirtschaft	-	-	x	-
7853/538	Abwasserbeseitigung	-	27	x	-
531 - 538	Summe für Ver- und Entsorgung	-	27	x	-

Noch 1.8.4.3 Entwicklung Auszahlungen für Baumaßnahmen kreisangehörige Gemeinden einschließlich Verbandsgemeinden

Kto.-Nr./ Produkt- bereich bzw. -gruppe	Art der Auszahlung - Landessystematik -	01.01. - 31.03.		Verän- derung	Je Ein- wohner/-in
		2019	2018		2019
		1 000 EUR		um %	EUR
7853/541	Gemeindestraßen	367	85	332,5	0,22
7853/542	Kreisstraßen	-	-	x	-
7853/543	Landesstraßen	-	-	x	-
7853/544	Bundesstraßen	-	-	x	-
541 - 544	Summe für Straßen	367	85	332,5	0,22
7853/547	ÖPNV	-	-	x	-
7853/548	Sonstiger Personen- und Güterverkehr	-	3	x	-

- 2 Bundessystematik
 2.1 Ergebnisse der vierteljährlichen Kassenstatistik 01.01.2019 bis 31.03.2019 nach Gebietskörperschaftsgruppen und Arten
 2.1.1 Eckwerte der kommunalen Gruppen - Einzahlungen

Lfd. Nr.	Art der Einzahlung - Bundessystematik -	Kommunale Kernhaushalte insgesamt	Davon		
			kreisfreie Städte	Landkreise	kreisangehörige Gemeinden einschl. Verbandsgemeinden
1 000 EUR					
1	Steuern und steuerähnliche Abgaben (ohne Kg. 605 "Ausgleichsleistungen")	291 504	77 456	-	214 048
2	dar. Realsteuern	277 674	73 127	-	204 547
3	dav. Grundsteuern	63 579	16 100	-	47 479
4	dav. Gewerbesteuer	214 095	57 026	-	157 068
5	nachrichtlich: Gewerbesteuer netto (≙ abzgl. Gewerbesteuerumlage)	213 931	56 600	-	157 331
6	dar. Gemeindeanteile Gemeinschaftssteuern	7 815	2 177	-	5 638
7	dav. Gemeindeanteil an der Einkommensteuer	5 520	1 441	-	4 080
8	dav. Gemeindeanteil an der Umsatzsteuer	2 294	736	-	1 558
9	dar. Sonstige Gemeindesteuern	5 623	2 013	-	3 611
10	Zuwendungen und allgemeine Umlagen (einschl. Kg. 605 "Ausgl.leistungen")	978 396	198 192	542 354	237 850
11	dar. Ausgleichsleistungen und Zuweisungen vom Land	679 106	195 070	341 577	142 459
12	dar. Schlüsselzuweisungen	288 563	82 473	92 118	113 972
13	dar. Allgemeine Umlagen von Gemeinden	165 932	-	148 817	17 116
14	dar. Aufgabenbezogene Leistungsbeteiligungen und Zuweisungen vom Bund	51 486	379	50 835	272
15	Sonstige Transfereinzahlungen	10 314	2 657	7 040	617
16	dar. Ersatz von sozialen Leistungen außerhalb von Einrichtungen	5 067	1 568	3 499	-
17	dar. Ersatz von sozialen Leistungen in Einrichtungen	3 605	1 088	2 517	-
18	Öffentlich-rechtliche Leistungsentgelte	87 496	19 479	23 510	44 507
19	Privatrechtliche Leistungsentgelte, Kostenerstattungen und Kostenumlagen	130 300	30 533	56 851	42 915
20	dav. Mieten und Pachten	21 104	3 689	2 209	15 207
21	dav. Verkauf von Vorräten	1 723	63	341	1 318
22	dav. Sonstige privatrechtliche Leistungsentgelte	7 493	2 405	1 786	3 302
23	dav. Kostenerst., Kostenumlagen (einschl. Erst. sozialer Leistungen)	99 979	24 376	52 516	23 088
24	dar. Kostenerstattungen vom Land	39 739	11 215	27 737	786
25	Sonstige Einzahlungen aus laufender Verwaltungstätigkeit	20 917	8 444	1 315	11 158
26	Zinsen und sonstige Finanzeinzahlungen	4 108	553	1 844	1 711
27	dar. Zinseinzahlungen	1 023	29	928	66
28	Einzahlungen aus laufender Verwaltungstätigkeit	1 523 033	337 312	632 914	552 807
29	dar. (abzgl.) Zahlungen von gleicher Ebene	266 111	x	x	x
30	Bereinigte Einzahlungen aus lfd. Verwaltungstätigkeit	1 256 922	x	x	x
31	Investitionstätigkeit	78 009	19 744	10 301	47 964
32	dar. Investitionszuwendungen	63 169	17 044	9 891	36 233
33	dar. Investitionszuwendungen vom Land	57 258	14 724	9 747	32 788
34	dar. Veräußerung von Grundstücken und Gebäuden	9 423	1 514	279	7 630
35	dar. Veräußerung von beweglichen Vermögensgegenständen	174	48	9	117
36	dar. Veräußerung von Finanzanlagen	74	-	71	3
37	Einzahlungen (ohne Finanzierungstätigkeit)	1 601 042	357 056	643 215	600 771
38	dar. (abzgl.) Zahlungen von gleicher Ebene	269 164	x	x	x
39	Bereinigte Einzahlungen	1 331 878	x	x	x

2.1.2 Eckwerte der kommunalen Gruppen - Auszahlungen und Finanzierungstätigkeit

Lfd. Nr.	Art der Auszahlung - Bundessystematik -	Kommunale Kern- haushalte insgesamt	Davon		
			kreisfreie Städte	Land- kreise	kreisange- hörige Gemeinden einschl. Verbands- gemeinden
1 000 EUR					
1	Personalauszahlungen	424 988	87 782	116 626	220 579
2	dav. Dienstbezüge	329 688	68 030	88 707	172 951
3	dar. Beamte	32 391	12 151	9 911	10 329
4	dar. Arbeitnehmer	294 164	55 220	77 552	161 392
5	dav. Beiträge zu Versorgungskassen	34 807	8 434	11 327	15 046
6	dar. Beamte	22 898	6 332	8 105	8 461
7	dar. Arbeitnehmer	11 894	2 102	3 221	6 572
8	dav. Beiträge zur gesetzlichen Sozialversicherung	58 812	10 944	15 945	31 923
9	dav. Beihilfen, Unterstützungsleistungen für Beschäftigte	1 682	375	648	659
10	Versorgungsauszahlungen	71	27	8	36
11	dav. Versorgungsbezüge	71	27	8	36
12	dav. Beiträge zur gesetzlichen Sozialversicherung	-	-	-	-
13	dav. Beihilfen, Unterstützungsleistungen für Versorgungsempfänger	-	-	-	-
14	Sach- und Dienstleistungen	188 411	30 243	50 244	107 924
15	dar. Unterhaltung sowie Bewirtschaftung der Grundstücke, baulichen Anlagen und des sonstigen Vermögens	122 224	23 188	27 262	71 774
16	Transferauszahlungen, sonstige Auszahlungen aus lfd. Verwaltungstätigkeit	974 911	253 390	442 687	278 835
17	dar. Soziale Leistungen und aufgabenbezogene Leistungsbeteiligung	308 454	86 903	221 516	35
18	dav. Leistungen der Grundsicherung für Arbeitsuchende (SGB II)	159 447	39 197	120 214	35
19	dav. Leistungen der Sozialhilfe (SGB XII)	29 043	10 000	19 044	-
20	dav. Leistungen der Kinder- und Jugendhilfe (SGB VIII)	79 983	25 443	54 541	-
21	dav. Sonstige Sozialleistungen	39 980	12 263	27 717	-
22	dar. Zuschüsse für lfd. Zwecke an öff., private Untern. und übrige Bereiche	210 346	112 210	64 800	33 336
23	dar. Erstattungen für lfd. Zwecke an öff., private Untern. u. übrige Bereiche	76 102	31 854	20 341	23 907
24	Zinsen und sonstige Finanzauszahlungen	8 956	3 323	1 859	3 774
25	dar. Zinsauszahlungen	6 399	2 550	1 199	2 649
26	Auszahlungen aus laufender Verwaltungstätigkeit	1 597 335	374 765	611 423	611 147
27	abzgl. Zahlungen von gleicher Ebene	266 111	x	x	x
28	Bereinigte Auszahlungen aus lfd. Verwaltungstätigkeit	1 331 224	x	x	x
29	Investitionstätigkeit	117 012	24 327	21 928	70 757
30	dar. Zuweisungen und Zuschüsse für Investitionen	7 865	2 005	2 430	3 430
31	dar. Erwerb von Grundstücken und Gebäuden	6 289	189	3 865	2 235
32	dar. Erwerb von beweglichen Sachen des Anlagevermögens	15 688	1 632	4 497	9 559
33	dar. Erwerb von Finanzanlagen	39	-	-	39
34	dar. Baumaßnahmen	84 910	20 361	11 084	53 464
35	Auszahlungen (ohne Finanzierungstätigkeit)	1 714 348	399 092	633 351	681 904
36	abzgl. Zahlungen von gleicher Ebene	269 164	x	x	x
37	Bereinigte Auszahlungen	1 445 184	x	x	x
38	Saldo der bereinigten laufenden Ein- und Auszahlungen	-74 302	x	x	x
39	Saldo der bereinigten Ein- und Auszahlungen aus Investitionstätigkeit	-39 003	x	x	x
40	Finanzmittelüberschuss/-fehlbetrag (Saldo der bereinigten Ein- und Auszahlungen)	-113 305	x	x	x
Finanzierungstätigkeit					
41	Einzahlungen aus Finanzierungstätigkeit (Kontengruppe 69)	55 182	23 375	15 009	16 799
42	dar. (abzgl.) Zahlungen von gleicher Ebene	-	x	x	x
43	Auszahlungen aus Finanzierungstätigkeit (Kontengruppe 79)	43 083	10 634	11 086	21 363
44	abzgl. Zahlungen von gleicher Ebene	-	x	x	x
45	Saldo der Finanzierungstätigkeit	12 100	12 741	3 923	-4 564

2.1.3 Eckwerte der kommunalen Gruppen - Einzahlungen in EUR je Einwohner/-in

Lfd. Nr.	Art der Einzahlung - Bundessystematik -	Kommunale Kern- haushalte insgesamt	Kreisfreie Städte	Land- kreise	Kreisange- hörige Gemeinden einschl. Verbands- gemeinden
1	Steuern und steuerähnliche Abgaben (ohne Kg. 605 "Ausgleichsleistungen")	131,67	138,83	-	129,26
2	dar. Realsteuern	125,42	131,07	-	123,52
3	dav. Grundsteuern	28,72	28,86	-	28,67
4	dav. Gewerbesteuer	96,71	102,21	-	94,85
5	nachrichtlich: Gewerbesteuer netto (≙ abzgl. Gewerbesteuerumlage)	96,63	101,45	-	95,01
6	dar. Gemeindeanteile Gemeinschaftsteuern	3,53	3,90	-	3,40
7	dav. Gemeindeanteil an der Einkommensteuer	2,49	2,58	-	2,46
8	dav. Gemeindeanteil an der Umsatzsteuer	1,04	1,32	-	0,94
9	dar. Sonstige Gemeindesteuern	2,54	3,61	-	2,18
10	Zuwendungen und allgemeine Umlagen (einschl. Kg. 605 "Ausgl.leistungen")	441,94	355,23	327,52	143,63
11	dar. Ausgleichsleistungen und Zuweisungen vom Land	306,75	349,64	206,27	86,03
12	dar. Schlüsselzuweisungen	130,34	147,82	55,63	68,83
13	dar. Allgemeine Umlagen von Gemeinden	74,95	-	89,87	10,34
14	dar. Aufgabenbezogene Leistungsbeteiligungen und Zuweisungen vom Bund	23,26	0,68	30,70	0,16
15	Sonstige Transfereinzahlungen	4,66	4,76	4,25	0,37
16	dar. Ersatz von sozialen Leistungen außerhalb von Einrichtungen	2,29	2,81	2,11	-
17	dar. Ersatz von sozialen Leistungen in Einrichtungen	1,63	1,95	1,52	-
18	Öffentlich-rechtliche Leistungsentgelte	39,52	34,91	14,20	26,88
19	Privatrechtliche Leistungsentgelte, Kostenerstattungen und Kostenumlagen	58,86	54,73	34,33	25,92
20	dav. Mieten und Pachten	9,53	6,61	1,33	9,18
21	dav. Verkauf von Vorräten	0,78	0,11	0,21	0,80
22	dav. Sonstige privatrechtliche Leistungsentgelte	3,38	4,31	1,08	1,99
23	dav. Kostenerst., Kostenumlagen (einschl. Erst. sozialer Leistungen)	45,16	43,69	31,71	13,94
24	dar. Kostenerstattungen vom Land	17,95	20,10	16,75	0,47
25	Sonstige Einzahlungen aus laufender Verwaltungstätigkeit	9,45	15,13	0,79	6,74
26	Zinsen und sonstige Finanzeinzahlungen	1,86	0,99	1,11	1,03
27	dar. Zinseinzahlungen	0,46	0,05	0,56	0,04
28	Einzahlungen aus laufender Verwaltungstätigkeit	687,95	604,58	382,20	333,83
29	dar. (abzgl.) Zahlungen von gleicher Ebene	120,20	x	x	x
30	Bereinigte Einzahlungen aus lfd. Verwaltungstätigkeit	567,75	x	x	x
31	Investitionstätigkeit	35,24	35,39	6,22	28,96
32	dar. Investitionszuwendungen	28,53	30,55	5,97	21,88
33	dar. Investitionszuwendungen vom Land	25,86	26,39	5,89	19,80
34	dar. Veräußerung von Grundstücken und Gebäuden	4,26	2,71	0,17	4,61
35	dar. Veräußerung von beweglichen Vermögensgegenständen	0,08	0,09	0,01	0,07
36	dar. Veräußerung von Finanzanlagen	0,03	-	0,04	0,00
37	Einzahlungen (ohne Finanzierungstätigkeit)	723,18	639,97	388,42	362,79
38	dar. (abzgl.) Zahlungen von gleicher Ebene	121,58	x	x	x
39	Bereinigte Einzahlungen	601,60	x	x	x

2.1.4 Eckwerte der kommunalen Gruppen - Auszahlungen und Finanzierungstätigkeit in EUR je Einwohner/-in

Lfd. Nr.	Art der Auszahlung - Bundessystematik -	Kommunale Kernhaushalte insgesamt	Kreisfreie Städte	Landkreise	Kreisangehörige Gemeinden einschl. Verbandsgemeinden
		EUR je Einwohner/-in			
1	Personalauszahlungen	191,96	157,34	70,43	133,20
2	dav. Dienstbezüge	148,92	121,93	53,57	104,44
3	dar. Beamte	14,63	21,78	5,98	6,24
4	dar. Arbeitnehmer	132,87	98,97	46,83	97,46
5	dav. Beiträge zu Versorgungskassen	15,72	15,12	6,84	9,09
6	dar. Beamte	10,34	11,35	4,89	5,11
7	dar. Arbeitnehmer	5,37	3,77	1,95	3,97
8	dav. Beiträge zur gesetzlichen Sozialversicherung	26,56	19,61	9,63	19,28
9	dav. Beihilfen, Unterstützungsleistungen für Beschäftigte	0,76	0,67	0,39	0,40
10	Versorgungsauszahlungen	0,03	0,05	0,00	0,02
11	dav. Versorgungsbezüge	0,03	0,05	0,00	0,02
12	dav. Beiträge zur gesetzlichen Sozialversicherung	-	-	-	-
13	dav. Beihilfen, Unterstützungsleistungen für Versorgungsempfänger	-	-	-	-
14	Sach- und Dienstleistungen	85,10	54,21	30,34	65,17
15	dar. Unterhaltung sowie Bewirtschaftung der Grundstücke, baulichen Anlagen und des sonstigen Vermögens	55,21	41,56	16,46	43,34
16	Transferauszahlungen, sonstige Auszahlungen aus lfd. Verwaltungstätigkeit	440,36	454,17	267,33	168,38
17	dar. Soziale Leistungen und aufgabenbezogene Leistungsbeteiligung	139,33	155,76	133,77	0,02
18	dav. Leistungen der Grundsicherung für Arbeitsuchende (SGB II)	72,02	70,26	72,60	0,02
19	dav. Leistungen der Sozialhilfe (SGB XII)	13,12	17,92	11,50	-
20	dav. Leistungen der Kinder- und Jugendhilfe (SGB VIII)	36,13	45,60	32,94	-
21	dav. Sonstige Sozialleistungen	18,06	21,98	16,74	-
22	dar. Zuschüsse für lfd. Zwecke an öff., private Untern. und übrige Bereiche	95,01	201,12	39,13	20,13
23	dar. Erstattungen für lfd. Zwecke an öff., private Untern. u. übrige Bereiche	34,38	57,09	12,28	14,44
24	Zinsen und sonstige Finanzauszahlungen	4,05	5,96	1,12	2,28
25	dar. Zinsauszahlungen	2,89	4,57	0,72	1,60
26	Auszahlungen aus laufender Verwaltungstätigkeit	721,51	671,71	369,23	369,06
27	abzgl. Zahlungen von gleicher Ebene	120,20	x	x	x
28	Bereinigte Auszahlungen aus lfd. Verwaltungstätigkeit	601,31	x	x	x
29	Investitionstätigkeit	52,85	43,60	13,24	42,73
30	dar. Zuweisungen und Zuschüsse für Investitionen	3,55	3,59	1,47	2,07
31	dar. Erwerb von Grundstücken und Gebäuden	2,84	0,34	2,33	1,35
32	dar. Erwerb von beweglichen Sachen des Anlagevermögens	7,09	2,92	2,72	5,77
33	dar. Erwerb von Finanzanlagen	0,02	-	-	0,02
34	dar. Baumaßnahmen	38,35	36,50	6,69	32,29
35	Auszahlungen (ohne Finanzierungstätigkeit)	774,36	715,32	382,47	411,79
36	abzgl. Zahlungen von gleicher Ebene	121,58	x	x	x
37	Bereinigte Auszahlungen	652,78	x	x	x
38	Saldo der bereinigten laufenden Ein- und Auszahlungen	-33,56	x	x	x
39	Saldo der bereinigten Ein- und Auszahlungen aus Investitionstätigkeit	-17,62	x	x	x
40	Finanzmittelüberschuss/-fehlbetrag (Saldo der bereinigten Ein- und Auszahlungen)	-51,18	x	x	x
	Finanzierungstätigkeit				
41	Einzahlungen aus Finanzierungstätigkeit (Kontengruppe 69)	24,93	41,90	9,06	10,14
42	dar. (abzgl.) Zahlungen von gleicher Ebene	-	x	x	x
43	Auszahlungen aus Finanzierungstätigkeit (Kontengruppe 79)	19,46	19,06	6,69	12,90
44	abzgl. Zahlungen von gleicher Ebene	-	x	x	x
45	Saldo der Finanzierungstätigkeit	5,47	22,84	2,37	-2,76

2.2 Entwicklung der kassenmäßigen Ein- und Auszahlungen und Saldo 01.01.2019 bis 31.03.2019 im Vergleich zum Vorjahr

2.2.1 Entwicklung Eckwerte kommunale Kernhaushalte insgesamt

2.2.1.1 Entwicklung Eckwerte kommunale Kernhaushalte insgesamt - Einzahlungen

Lfd. Nr.	Art der Einzahlung - Bundessystematik -	01.01. - 31.03.		Verän- derung	Je Ein- wohner/-in
		2019	2018		2019
		1 000 EUR		um %	EUR
1	Steuern und steuerähnliche Abgaben (ohne Kg. 605 "Ausgleichsleistungen")	291 504	306 994	-5,0	131,67
2	dar. Realsteuern	277 674	286 893	-3,2	125,42
3	dav. Grundsteuern	63 579	63 110	0,7	28,72
4	dav. Gewerbesteuer	214 095	223 783	-4,3	96,71
5	nachrichtlich: Gewerbesteuer netto (≙ abzgl. Gewerbesteuerumlage)	213 931	222 557	-3,9	96,63
6	dar. Gemeindeanteile Gemeinschaftsteuern	7 815	14 249	-45,2	3,53
7	dav. Gemeindeanteil an der Einkommensteuer	5 520	12 615	-56,2	2,49
8	dav. Gemeindeanteil an der Umsatzsteuer	2 294	1 635	40,3	1,04
9	dar. Sonstige Gemeindesteuern	5 623	5 602	0,4	2,54
10	Zuwendungen und allgemeine Umlagen (einschl. Kg. 605 "Ausgl.leistungen")	978 396	1 053 552	-7,1	441,94
11	dar. Ausgleichsleistungen und Zuweisungen vom Land	679 106	637 463	6,5	306,75
12	dar. Schlüsselzuweisungen	288 563	291 388	-1,0	130,34
13	dar. Allgemeine Umlagen von Gemeinden	165 932	255 567	-35,1	74,95
14	dar. Aufgabenbezogene Leistungsbeteiligungen und Zuweisungen vom Bund	51 486	54 258	-5,1	23,26
15	Sonstige Transfereinzahlungen	10 314	9 849	4,7	4,66
16	dar. Ersatz von sozialen Leistungen außerhalb von Einrichtungen	5 067	4 538	11,7	2,29
17	dar. Ersatz von sozialen Leistungen in Einrichtungen	3 605	3 045	18,4	1,63
18	Öffentlich-rechtliche Leistungsentgelte	87 496	96 122	-9,0	39,52
19	Privatrechtliche Leistungsentgelte, Kostenerstattungen und Kostenumlagen	130 300	115 427	12,9	58,86
20	dav. Mieten und Pachten	21 104	21 179	-0,4	9,53
21	dav. Verkauf von Vorräten	1 723	1 811	-4,9	0,78
22	dav. Sonstige privatrechtliche Leistungsentgelte	7 493	7 733	-3,1	3,38
23	dav. Kostenerst., Kostenumlagen (einschl. Erst. sozialer Leistungen)	99 979	84 704	18,0	45,16
24	dar. Kostenerstattungen vom Land	39 739	30 615	29,8	17,95
25	Sonstige Einzahlungen aus laufender Verwaltungstätigkeit	20 917	21 836	-4,2	9,45
26	Zinsen und sonstige Finanzeinzahlungen	4 108	2 923	40,5	1,86
27	dar. Zinseinzahlungen	1 023	201	407,9	0,46
28	Einzahlungen aus laufender Verwaltungstätigkeit	1 523 033	1 606 702	-5,2	687,95
29	dar. (abzgl.) Zahlungen von gleicher Ebene	266 111	376 875	-29,4	120,20
30	Bereinigte Einzahlungen aus lfd. Verwaltungstätigkeit	1 256 922	1 229 827	2,2	567,75
31	Investitionstätigkeit	78 009	78 264	-0,3	35,24
32	dar. Investitionszuwendungen	63 169	59 672	5,9	28,53
33	dar. Investitionszuwendungen vom Land	57 258	52 408	9,3	25,86
34	dar. Veräußerung von Grundstücken und Gebäuden	9 423	9 498	-0,8	4,26
35	dar. Veräußerung von beweglichen Vermögensgegenständen	174	160	9,2	0,08
36	dar. Veräußerung von Finanzanlagen	74	2 885	-97,4	0,03
37	Einzahlungen (ohne Finanzierungstätigkeit)	1 601 042	1 684 966	-5,0	723,18
38	dar. (abzgl.) Zahlungen von gleicher Ebene	269 164	380 578	-29,3	121,58
39	Bereinigte Einzahlungen	1 331 878	1 304 388	2,1	601,60

2.2.1.2 Entwicklung Eckwerte kommunale Kernhaushalte insgesamt - Auszahlungen und Finanzierungstätigkeit

Lfd. Nr.	Art der Auszahlung - Bundessystematik -	01.01. - 31.03.		Veränderung	Je Einwohner/-in
		2019	2018		2019
		1 000 EUR		um %	EUR
1	Personalauszahlungen	424 988	407 252	4,4	191,96
2	dav. Dienstbezüge	329 688	317 746	3,8	148,92
3	dar. Beamte	32 391	32 395	0,0	14,63
4	dar. Arbeitnehmer	294 164	281 465	4,5	132,87
5	dav. Beiträge zu Versorgungskassen	34 807	32 625	6,7	15,72
6	dar. Beamte	22 898	21 601	6,0	10,34
7	dar. Arbeitnehmer	11 894	11 007	8,1	5,37
8	dav. Beiträge zur gesetzlichen Sozialversicherung	58 812	55 232	6,5	26,56
9	dav. Beihilfen, Unterstützungsleistungen für Beschäftigte	1 682	1 648	2,0	0,76
10	Versorgungsauszahlungen	71	71	-0,4	0,03
11	dav. Versorgungsbezüge	71	69	2,5	0,03
12	dav. Beiträge zur gesetzlichen Sozialversicherung	-	-	x	-
13	dav. Beihilfen, Unterstützungsleistungen für Versorgungsempfänger	-	2	x	-
14	Sach- und Dienstleistungen	188 411	184 591	2,1	85,10
15	dar. Unterhaltung sowie Bewirtschaftung der Grundstücke, baulichen Anlagen und des sonstigen Vermögens	122 224	120 453	1,5	55,21
16	Transferauszahlungen, sonstige Auszahlungen aus lfd. Verwaltungstätigkeit	974 911	1 100 531	-11,4	440,36
17	dar. Soziale Leistungen und aufgabenbezogene Leistungsbeteiligung	308 454	308 249	0,1	139,33
18	dav. Leistungen der Grundsicherung für Arbeitsuchende (SGB II)	159 447	167 211r	-4,6	72,02
19	dav. Leistungen der Sozialhilfe (SGB XII)	29 043	27 204	6,8	13,12
20	dav. Leistungen der Kinder- und Jugendhilfe (SGB VIII)	79 983	76 473	4,6	36,13
21	dav. Sonstige Sozialleistungen	39 980	37 361r	7,0	18,06
22	dar. Zuschüsse für lfd. Zwecke an öff., private Untern. und übrige Bereiche	210 346	221 061	-4,8	95,01
23	dar. Erstattungen für lfd. Zwecke an öff., private Untern. u. übrige Bereiche	76 102	71 463	6,5	34,38
24	Zinsen und sonstige Finanzauszahlungen	8 956	10 248	-12,6	4,05
25	dar. Zinsauszahlungen	6 399	7 555	-15,3	2,89
26	Auszahlungen aus laufender Verwaltungstätigkeit	1 597 335	1 702 693	-6,2	721,51
27	abzgl. Zahlungen von gleicher Ebene	266 111	376 875	-29,4	120,20
28	Bereinigte Auszahlungen aus lfd. Verwaltungstätigkeit	1 331 224	1 325 818	0,4	601,31
29	Investitionstätigkeit	117 012	103 281	13,3	52,85
30	dar. Zuweisungen und Zuschüsse für Investitionen	7 865	8 310	-5,4	3,55
31	dar. Erwerb von Grundstücken und Gebäuden	6 289	1 507	317,3	2,84
32	dar. Erwerb von beweglichen Sachen des Anlagevermögens	15 688	14 582	7,6	7,09
33	dar. Erwerb von Finanzanlagen	39	36	6,0	0,02
34	dar. Baumaßnahmen	84 910	75 311	12,7	38,35
35	Auszahlungen (ohne Finanzierungstätigkeit)	1 714 348	1 805 974	-5,1	774,36
36	abzgl. Zahlungen von gleicher Ebene	269 164	380 578	-29,3	121,58
37	Bereinigte Auszahlungen	1 445 184	1 425 396	1,4	652,78
38	Saldo der bereinigten laufenden Ein- und Auszahlungen	-74 302	-95 991	x	-33,56
39	Saldo der bereinigten Ein- und Auszahlungen aus Investitionstätigkeit	-39 003	-25 017	x	-17,62
40	Finanzmittelüberschuss/-fehlbetrag (Saldo der bereinigten Ein- und Auszahlungen)	-113 305	-121 008	x	-51,18
	Finanzierungstätigkeit				
41	Einzahlungen aus Finanzierungstätigkeit (Kontengruppe 69)	55 182	30 163	82,9	24,93
42	dar. (abzgl.) Zahlungen von gleicher Ebene	-	-	x	-
43	Auszahlungen aus Finanzierungstätigkeit (Kontengruppe 79)	43 083	49 108	-12,3	19,46
44	abzgl. Zahlungen von gleicher Ebene	-	-	x	-
45	Saldo der Finanzierungstätigkeit	12 100	-18 945	x	5,47

2.2.2 Entwicklung Eckwerte kreisfreie Städte

2.2.2.1 Entwicklung Eckwerte kreisfreie Städte - Einzahlungen

Lfd. Nr.	Art der Einzahlung - Bundessystematik -	01.01. - 31.03.		Verän- derung	Je Ein- wohner/-in
		2019	2018		2019
		1 000 EUR		um %	EUR
1	Steuern und steuerähnliche Abgaben (ohne Kg. 605 "Ausgleichsleistungen")	77 456	67 894	14,1	138,83
2	dar. Realsteuern	73 127	61 950	18,0	131,07
3	dav. Grundsteuern	16 100	16 086	0,1	28,86
4	dav. Gewerbesteuer	57 026	45 864	24,3	102,21
5	nachrichtlich: Gewerbesteuer netto (\cong abzgl. Gewerbesteuerumlage)	56 600	46 331	22,2	101,45
6	dar. Gemeindeanteile Gemeinschaftsteuern	2 177	3 854	-43,5	3,90
7	dav. Gemeindeanteil an der Einkommensteuer	1 441	3 316	-56,6	2,58
8	dav. Gemeindeanteil an der Umsatzsteuer	736	538	36,7	1,32
9	dar. Sonstige Gemeindesteuern	2 013	1 993	1,0	3,61
10	Zuwendungen und allgemeine Umlagen (einschl. Kg. 605 "Ausgl.leistungen")	198 192	185 073	7,1	355,23
11	dar. Ausgleichsleistungen und Zuweisungen vom Land	195 070	182 741	6,7	349,64
12	dar. Schlüsselzuweisungen	82 473	82 470	0,0	147,82
13	dar. Allgemeine Umlagen von Gemeinden	-	-	x	-
14	dar. Aufgabenbezogene Leistungsbeteiligungen und Zuweisungen vom Bund	379	427	-11,4	0,68
15	Sonstige Transfereinzahlungen	2 657	2 308	15,1	4,76
16	dar. Ersatz von sozialen Leistungen außerhalb von Einrichtungen	1 568	1 251	25,4	2,81
17	dar. Ersatz von sozialen Leistungen in Einrichtungen	1 088	1 058	2,9	1,95
18	Öffentlich-rechtliche Leistungsentgelte	19 479	24 774	-21,4	34,91
19	Privatrechtliche Leistungsentgelte, Kostenerstattungen und Kostenumlagen	30 533	27 707	10,2	54,73
20	dav. Mieten und Pachten	3 689	3 814	-3,3	6,61
21	dav. Verkauf von Vorräten	63	71	-10,4	0,11
22	dav. Sonstige privatrechtliche Leistungsentgelte	2 405	2 485	-3,2	4,31
23	dav. Kostenerst., Kostenumlagen (einschl. Erst. sozialer Leistungen)	24 376	21 338	14,2	43,69
24	dar. Kostenerstattungen vom Land	11 215	8 261	35,8	20,10
25	Sonstige Einzahlungen aus laufender Verwaltungstätigkeit	8 444	9 198	-8,2	15,13
26	Zinsen und sonstige Finanzeinzahlungen	553	839	-34,2	0,99
27	dar. Zinseinzahlungen	29	42	-31,0	0,05
28	Einzahlungen aus laufender Verwaltungstätigkeit	337 312	317 793	6,1	604,58
29	dar. (abzgl.) Zahlungen von gleicher Ebene	x	x	x	x
30	Bereinigte Einzahlungen aus lfd. Verwaltungstätigkeit	x	x	x	x
31	Investitionstätigkeit	19 744	17 668	11,8	35,39
32	dar. Investitionszuwendungen	17 044	12 721	34,0	30,55
33	dar. Investitionszuwendungen vom Land	14 724	12 450	18,3	26,39
34	dar. Veräußerung von Grundstücken und Gebäuden	1 514	3 733	-59,4	2,71
35	dar. Veräußerung von beweglichen Vermögensgegenständen	48	1	x	0,09
36	dar. Veräußerung von Finanzanlagen	-	123	x	-
37	Einzahlungen (ohne Finanzierungstätigkeit)	357 056	335 461	6,4	639,97
38	dar. (abzgl.) Zahlungen von gleicher Ebene	x	x	x	x
39	Bereinigte Einzahlungen	x	x	x	x

2.2.2.2 Entwicklung Eckwerte kreisfreie Städte - Auszahlungen und Finanzierungstätigkeit

Lfd. Nr.	Art der Auszahlung - Bundessystematik -	01.01. - 31.03.		Veränderung	Je Einwohner/-in
		2019	2018		2019
		1 000 EUR		um %	EUR
1	Personalauszahlungen	87 782	85 832	2,3	157,34
2	dav. Dienstbezüge	68 030	67 007	1,5	121,93
3	dar. Beamte	12 151	12 183	-0,3	21,78
4	dar. Arbeitnehmer	55 220	53 786	2,7	98,97
5	dav. Beiträge zu Versorgungskassen	8 434	7 902	6,7	15,12
6	dar. Beamte	6 332	5 942	6,6	11,35
7	dar. Arbeitnehmer	2 102	1 960	7,2	3,77
8	dav. Beiträge zur gesetzlichen Sozialversicherung	10 944	10 472	4,5	19,61
9	dav. Beihilfen, Unterstützungsleistungen für Beschäftigte	375	452	-17,1	0,67
10	Versorgungsauszahlungen	27	34	-20,9	0,05
11	dav. Versorgungsbezüge	27	34	-20,9	0,05
12	dav. Beiträge zur gesetzlichen Sozialversicherung	-	-	x	-
13	dav. Beihilfen, Unterstützungsleistungen für Versorgungsempfänger	-	-	x	-
14	Sach- und Dienstleistungen	30 243	29 046	4,1	54,21
15	dar. Unterhaltung sowie Bewirtschaftung der Grundstücke, baulichen Anlagen und des sonstigen Vermögens	23 188	21 888	5,9	41,56
16	Transferauszahlungen, sonstige Auszahlungen aus lfd. Verwaltungstätigkeit	253 390	246 173	2,9	454,17
17	dar. Soziale Leistungen und aufgabenbezogene Leistungsbeteiligung	86 903	84 614	2,7	155,76
18	dav. Leistungen der Grundsicherung für Arbeitsuchende (SGB II)	39 197	41 214r	-4,9	70,26
19	dav. Leistungen der Sozialhilfe (SGB XII)	10 000	9 684	3,3	17,92
20	dav. Leistungen der Kinder- und Jugendhilfe (SGB VIII)	25 443	24 164	5,3	45,60
21	dav. Sonstige Sozialleistungen	12 263	9 553r	28,4	21,98
22	dar. Zuschüsse für lfd. Zwecke an öff., private Untern. und übrige Bereiche	112 210	114 216	-1,8	201,12
23	dar. Erstattungen für lfd. Zwecke an öff., private Untern. u. übrige Bereiche	31 854	29 098	9,5	57,09
24	Zinsen und sonstige Finanzauszahlungen	3 323	3 820	-13,0	5,96
25	dar. Zinsauszahlungen	2 550	2 604	-2,1	4,57
26	Auszahlungen aus laufender Verwaltungstätigkeit	374 765	364 906	2,7	671,71
27	abzgl. Zahlungen von gleicher Ebene	x	x	x	x
28	Bereinigte Auszahlungen aus lfd. Verwaltungstätigkeit	x	x	x	x
29	Investitionstätigkeit	24 327	27 770	-12,4	43,60
30	dar. Zuweisungen und Zuschüsse für Investitionen	2 005	2 699	-25,7	3,59
31	dar. Erwerb von Grundstücken und Gebäuden	189	46	312,7	0,34
32	dar. Erwerb von beweglichen Sachen des Anlagevermögens	1 632	4 002	-59,2	2,92
33	dar. Erwerb von Finanzanlagen	-	10	x	-
34	dar. Baumaßnahmen	20 361	21 014	-3,1	36,50
35	Auszahlungen (ohne Finanzierungstätigkeit)	399 092	392 676	1,6	715,32
36	abzgl. Zahlungen von gleicher Ebene	x	x	x	x
37	Bereinigte Auszahlungen	x	x	x	x
38	Saldo der bereinigten laufenden Ein- und Auszahlungen	x	x	x	x
39	Saldo der bereinigten Ein- und Auszahlungen aus Investitionstätigkeit	x	x	x	x
40	Finanzmittelüberschuss/-fehlbetrag (Saldo der bereinigten Ein- und Auszahlungen)	x	x	x	x
	Finanzierungstätigkeit				
41	Einzahlungen aus Finanzierungstätigkeit (Kontengruppe 69)	23 375	12 675	84,4	41,90
42	dar. (abzgl.) Zahlungen von gleicher Ebene	x	x	x	x
43	Auszahlungen aus Finanzierungstätigkeit (Kontengruppe 79)	10 634	16 158	-34,2	19,06
44	abzgl. Zahlungen von gleicher Ebene	x	x	x	x
45	Saldo der Finanzierungstätigkeit	12 741	-3 483	x	22,84

2.2.3 Entwicklung Eckwerte Landkreise

2.2.3.1 Entwicklung Eckwerte Landkreise - Einzahlungen

Lfd. Nr.	Art der Einzahlung - Bundessystematik -	01.01. - 31.03.		Veränderung	Je Einwohner/-in
		2019	2018		2019
		1 000 EUR		um %	EUR
1	Steuern und steuerähnliche Abgaben (ohne Kg. 605 "Ausgleichsleistungen")	-	-	x	-
2	dar. Realsteuern	-	-	x	-
3	dav. Grundsteuern	-	-	x	-
4	dav. Gewerbesteuer	-	-	x	-
5	nachrichtlich: Gewerbesteuer netto (≙ abzgl. Gewerbesteuerumlage)	-	-	x	-
6	dar. Gemeindeanteile Gemeinschaftssteuern	-	-	x	-
7	dav. Gemeindeanteil an der Einkommensteuer	-	-	x	-
8	dav. Gemeindeanteil an der Umsatzsteuer	-	-	x	-
9	dar. Sonstige Gemeindesteuern	-	-	x	-
10	Zuwendungen und allgemeine Umlagen (einschl. Kg. 605 "Ausgl.leistungen")	542 354	605 356	-10,4	327,52
11	dar. Ausgleichsleistungen und Zuweisungen vom Land	341 577	312 357	9,4	206,27
12	dar. Schlüsselzuweisungen	92 118	92 016	0,1	55,63
13	dar. Allgemeine Umlagen von Gemeinden	148 817	238 900	-37,7	89,87
14	dar. Aufgabenbezogene Leistungsbeteiligungen und Zuweisungen vom Bund	50 835	53 536	-5,0	30,70
15	Sonstige Transfereinzahlungen	7 040	5 971	17,9	4,25
16	dar. Ersatz von sozialen Leistungen außerhalb von Einrichtungen	3 499	3 287	6,4	2,11
17	dar. Ersatz von sozialen Leistungen in Einrichtungen	2 517	1 987	26,7	1,52
18	Öffentlich-rechtliche Leistungsentgelte	23 510	26 875	-12,5	14,20
19	Privatrechtliche Leistungsentgelte, Kostenerstattungen und Kostenumlagen	56 851	48 149	18,1	34,33
20	dav. Mieten und Pachten	2 209	2 518	-12,3	1,33
21	dav. Verkauf von Vorräten	341	430	-20,8	0,21
22	dav. Sonstige privatrechtliche Leistungsentgelte	1 786	2 232	-20,0	1,08
23	dav. Kostenerst., Kostenumlagen (einschl. Erst. sozialer Leistungen)	52 516	42 969	22,2	31,71
24	dar. Kostenerstattungen vom Land	27 737	21 522	28,9	16,75
25	Sonstige Einzahlungen aus laufender Verwaltungstätigkeit	1 315	986	33,3	0,79
26	Zinsen und sonstige Finanzeinzahlungen	1 844	8	x	1,11
27	dar. Zinseinzahlungen	928	6	x	0,56
28	Einzahlungen aus laufender Verwaltungstätigkeit	632 914	687 345	-7,9	382,20
29	dar. (abzgl.) Zahlungen von gleicher Ebene	x	x	x	x
30	Bereinigte Einzahlungen aus lfd. Verwaltungstätigkeit	x	x	x	x
31	Investitionstätigkeit	10 301	12 172	-15,4	6,22
32	dar. Investitionszuwendungen	9 891	8 306	19,1	5,97
33	dar. Investitionszuwendungen vom Land	9 747	8 288	17,6	5,89
34	dar. Veräußerung von Grundstücken und Gebäuden	279	1 069	-73,9	0,17
35	dar. Veräußerung von beweglichen Vermögensgegenständen	9	1	787,6	0,01
36	dar. Veräußerung von Finanzanlagen	71	2 762	-97,4	0,04
37	Einzahlungen (ohne Finanzierungstätigkeit)	643 215	699 517	-8,0	388,42
38	dar. (abzgl.) Zahlungen von gleicher Ebene	x	x	x	x
39	Bereinigte Einzahlungen	x	x	x	x

2.2.3.2 Entwicklung Eckwerte Landkreise - Auszahlungen und Finanzierungstätigkeit

Lfd. Nr.	Art der Auszahlung - Bundessystematik -	01.01. - 31.03.		Veränderung	Je Einwohner/-in 2019
		2019	2018		
		1 000 EUR		um %	EUR
1	Personalauszahlungen	116 626	110 942	5,1	70,43
2	dav. Dienstbezüge	88 707	85 310	4,0	53,57
3	dar. Beamte	9 911	9 718	2,0	5,98
4	dar. Arbeitnehmer	77 552	74 114	4,6	46,83
5	dav. Beiträge zu Versorgungskassen	11 327	10 715	5,7	6,84
6	dar. Beamte	8 105	7 783	4,1	4,89
7	dar. Arbeitnehmer	3 221	2 931	9,9	1,95
8	dav. Beiträge zur gesetzlichen Sozialversicherung	15 945	14 288	11,6	9,63
9	dav. Beihilfen, Unterstützungsleistungen für Beschäftigte	648	630	2,9	0,39
10	Versorgungsauszahlungen	8	11	-33,8	0,00
11	dav. Versorgungsbezüge	8	11	-33,8	0,00
12	dav. Beiträge zur gesetzlichen Sozialversicherung	-	-	x	-
13	dav. Beihilfen, Unterstützungsleistungen für Versorgungsempfänger	-	-	x	-
14	Sach- und Dienstleistungen	50 244	51 768	-2,9	30,34
15	dar. Unterhaltung sowie Bewirtschaftung der Grundstücke, baulichen Anlagen und des sonstigen Vermögens	27 262	28 300	-3,7	16,46
16	Transferauszahlungen, sonstige Auszahlungen aus lfd. Verwaltungstätigkeit	442 687	475 315	-6,9	267,33
17	dar. Soziale Leistungen und aufgabenbezogene Leistungsbeteiligung	221 516	223 620	-0,9	133,77
18	dav. Leistungen der Grundsicherung für Arbeitsuchende (SGB II)	120 214	125 982	-4,6	72,60
19	dav. Leistungen der Sozialhilfe (SGB XII)	19 044	17 520	8,7	11,50
20	dav. Leistungen der Kinder- und Jugendhilfe (SGB VIII)	54 541	52 309	4,3	32,94
21	dav. Sonstige Sozialleistungen	27 717	27 808	-0,3	16,74
22	dar. Zuschüsse für lfd. Zwecke an öff., private Untern. und übrige Bereiche	64 800	75 506	-14,2	39,13
23	dar. Erstattungen für lfd. Zwecke an öff., private Untern. u. übrige Bereiche	20 341	17 859	13,9	12,28
24	Zinsen und sonstige Finanzauszahlungen	1 859	1 551	19,9	1,12
25	dar. Zinsauszahlungen	1 199	1 485	-19,2	0,72
26	Auszahlungen aus laufender Verwaltungstätigkeit	611 423	639 587	-4,4	369,23
27	abzgl. Zahlungen von gleicher Ebene	x	x	x	x
28	Bereinigte Auszahlungen aus lfd. Verwaltungstätigkeit	x	x	x	x
29	Investitionstätigkeit	21 928	14 035	56,2	13,24
30	dar. Zuweisungen und Zuschüsse für Investitionen	2 430	1 114	118,1	1,47
31	dar. Erwerb von Grundstücken und Gebäuden	3 865	89	x	2,33
32	dar. Erwerb von beweglichen Sachen des Anlagevermögens	4 497	2 775	62,0	2,72
33	dar. Erwerb von Finanzanlagen	-	16	x	-
34	dar. Baumaßnahmen	11 084	9 971	11,2	6,69
35	Auszahlungen (ohne Finanzierungstätigkeit)	633 351	653 622	-3,1	382,47
36	abzgl. Zahlungen von gleicher Ebene	x	x	x	x
37	Bereinigte Auszahlungen	x	x	x	x
38	Saldo der bereinigten laufenden Ein- und Auszahlungen	x	x	x	x
39	Saldo der bereinigten Ein- und Auszahlungen aus Investitionstätigkeit	x	x	x	x
40	Finanzmittelüberschuss/-fehlbetrag (Saldo der bereinigten Ein- und Auszahlungen)	x	x	x	x
	Finanzierungstätigkeit				
41	Einzahlungen aus Finanzierungstätigkeit (Kontengruppe 69)	15 009	5 153	191,3	9,06
42	dar. (abzgl.) Zahlungen von gleicher Ebene	x	x	x	x
43	Auszahlungen aus Finanzierungstätigkeit (Kontengruppe 79)	11 086	13 556	-18,2	6,69
44	abzgl. Zahlungen von gleicher Ebene	x	x	x	x
45	Saldo der Finanzierungstätigkeit	3 923	-8 403	x	2,37

2.2.4 Entwicklung Eckwerte kreisangehörige Gemeinden einschließlich Verbandsgemeinden

2.2.4.1 Entwicklung Eckwerte kreisangehörige Gemeinden einschließlich Verbandsgemeinden - Einzahlungen

Lfd. Nr.	Art der Einzahlung - Bundessystematik -	01.01. - 31.03.		Veränderung	Je Einwohner/-in
		2019	2018		2019
		1 000 EUR		um %	EUR
1	Steuern und steuerähnliche Abgaben (ohne Kg. 605 "Ausgleichsleistungen")	214 048	239 100	-10,5	129,26
2	dar. Realsteuern	204 547	224 942	-9,1	123,52
3	dav. Grundsteuern	47 479	47 024	1,0	28,67
4	dav. Gewerbesteuer	157 068	177 919	-11,7	94,85
5	nachrichtlich: Gewerbesteuer netto (≙ abzgl. Gewerbesteuerumlage)	157 331	176 227	-10,7	95,01
6	dar. Gemeindeanteile Gemeinschaftsteuern	5 638	10 395	-45,8	3,40
7	dav. Gemeindeanteil an der Einkommensteuer	4 080	9 298	-56,1	2,46
8	dav. Gemeindeanteil an der Umsatzsteuer	1 558	1 097	42,1	0,94
9	dar. Sonstige Gemeindesteuern	3 611	3 609	0,1	2,18
10	Zuwendungen und allgemeine Umlagen (einschl. Kg. 605 "Ausgl.leistungen")	237 850	263 123	-9,6	143,63
11	dar. Ausgleichsleistungen und Zuweisungen vom Land	142 459	142 365	0,1	86,03
12	dar. Schlüsselzuweisungen	113 972	116 902	-2,5	68,83
13	dar. Allgemeine Umlagen von Gemeinden	17 116	16 667	2,7	10,34
14	dar. Aufgabenbezogene Leistungsbeteiligungen und Zuweisungen vom Bund	272	294	-7,5	0,16
15	Sonstige Transfereinzahlungen	617	1 569	-60,7	0,37
16	dar. Ersatz von sozialen Leistungen außerhalb von Einrichtungen	-	-	x	-
17	dar. Ersatz von sozialen Leistungen in Einrichtungen	-	-	x	-
18	Öffentlich-rechtliche Leistungsentgelte	44 507	44 472	0,1	26,88
19	Privatrechtliche Leistungsentgelte, Kostenerstattungen und Kostenumlagen	42 915	39 571	8,5	25,92
20	dav. Mieten und Pachten	15 207	14 848	2,4	9,18
21	dav. Verkauf von Vorräten	1 318	1 310	0,6	0,80
22	dav. Sonstige privatrechtliche Leistungsentgelte	3 302	3 017	9,5	1,99
23	dav. Kostenerst., Kostenumlagen (einschl. Erst. sozialer Leistungen)	23 088	20 397	13,2	13,94
24	dar. Kostenerstattungen vom Land	786	832	-5,5	0,47
25	Sonstige Einzahlungen aus laufender Verwaltungstätigkeit	11 158	11 652	-4,2	6,74
26	Zinsen und sonstige Finanzeinzahlungen	1 711	2 076	-17,6	1,03
27	dar. Zinseinzahlungen	66	153	-57,0	0,04
28	Einzahlungen aus laufender Verwaltungstätigkeit	552 807	601 564	-8,1	333,83
29	dar. (abzgl.) Zahlungen von gleicher Ebene	x	x	x	x
30	Bereinigte Einzahlungen aus lfd. Verwaltungstätigkeit	x	x	x	x
31	Investitionstätigkeit	47 964	48 424	-0,9	28,96
32	dar. Investitionszuwendungen	36 233	38 645	-6,2	21,88
33	dar. Investitionszuwendungen vom Land	32 788	31 671	3,5	19,80
34	dar. Veräußerung von Grundstücken und Gebäuden	7 630	4 695	62,5	4,61
35	dar. Veräußerung von beweglichen Vermögensgegenständen	117	157	-25,6	0,07
36	dar. Veräußerung von Finanzanlagen	3	-	x	0,00
37	Einzahlungen (ohne Finanzierungstätigkeit)	600 771	649 988	-7,6	362,79
38	dar. (abzgl.) Zahlungen von gleicher Ebene	x	x	x	x
39	Bereinigte Einzahlungen	x	x	x	x

2.2.4.2 Entwicklung Eckwerte kreisangehörige Gemeinden einschließlich Verbandsgemeinden - Auszahlungen und Finanzierungstätigkeit

Lfd. Nr.	Art der Auszahlung - Bundessystematik -	01.01. - 31.03.		Veränderung	Je Einwohner/-in
		2019	2018		2019
		1 000 EUR		um %	EUR
1	Personalauszahlungen	220 579	210 478	4,8	133,20
2	dav. Dienstbezüge	172 951	165 430	4,5	104,44
3	dar. Beamte	10 329	10 494	-1,6	6,24
4	dar. Arbeitnehmer	161 392	153 565	5,1	97,46
5	dav. Beiträge zu Versorgungskassen	15 046	14 008	7,4	9,09
6	dar. Beamte	8 461	7 877	7,4	5,11
7	dar. Arbeitnehmer	6 572	6 116	7,5	3,97
8	dav. Beiträge zur gesetzlichen Sozialversicherung	31 923	30 473	4,8	19,28
9	dav. Beihilfen, Unterstützungsleistungen für Beschäftigte	659	567	16,3	0,40
10	Versorgungsauszahlungen	36	25	42,7	0,02
11	dav. Versorgungsbezüge	36	23	55,3	0,02
12	dav. Beiträge zur gesetzlichen Sozialversicherung	-	-	x	-
13	dav. Beihilfen, Unterstützungsleistungen für Versorgungsempfänger	-	2	x	-
14	Sach- und Dienstleistungen	107 924	103 776	4,0	65,17
15	dar. Unterhaltung sowie Bewirtschaftung der Grundstücke, baulichen Anlagen und des sonstigen Vermögens	71 774	70 265	2,1	43,34
16	Transferauszahlungen, sonstige Auszahlungen aus lfd. Verwaltungstätigkeit	278 835	379 043	-26,4	168,38
17	dar. Soziale Leistungen und aufgabenbezogene Leistungsbeteiligung	35	15	128,1	0,02
18	dav. Leistungen der Grundsicherung für Arbeitsuchende (SGB II)	35	15r	128,1	0,02
19	dav. Leistungen der Sozialhilfe (SGB XII)	-	-	x	-
20	dav. Leistungen der Kinder- und Jugendhilfe (SGB VIII)	-	-	x	-
21	dav. Sonstige Sozialleistungen	-	-	x	-
22	dar. Zuschüsse für lfd. Zwecke an öff., private Untern. und übrige Bereiche	33 336	31 340	6,4	20,13
23	dar. Erstattungen für lfd. Zwecke an öff., private Untern. u. übrige Bereiche	23 907	24 507	-2,4	14,44
24	Zinsen und sonstige Finanzauszahlungen	3 774	4 877	-22,6	2,28
25	dar. Zinsauszahlungen	2 649	3 466	-23,6	1,60
26	Auszahlungen aus laufender Verwaltungstätigkeit	611 147	698 199	-12,5	369,06
27	abzgl. Zahlungen von gleicher Ebene	x	x	x	x
28	Bereinigte Auszahlungen aus lfd. Verwaltungstätigkeit	x	x	x	x
29	Investitionstätigkeit	70 757	61 476	15,1	42,73
30	dar. Zuweisungen und Zuschüsse für Investitionen	3 430	4 497	-23,7	2,07
31	dar. Erwerb von Grundstücken und Gebäuden	2 235	1 372	62,8	1,35
32	dar. Erwerb von beweglichen Sachen des Anlagevermögens	9 559	7 805	22,5	5,77
33	dar. Erwerb von Finanzanlagen	39	10	285,2	0,02
34	dar. Baumaßnahmen	53 464	44 326	20,6	32,29
35	Auszahlungen (ohne Finanzierungstätigkeit)	681 904	759 675	-10,2	411,79
36	abzgl. Zahlungen von gleicher Ebene	x	x	x	x
37	Bereinigte Auszahlungen	x	x	x	x
38	Saldo der bereinigten laufenden Ein- und Auszahlungen	x	x	x	x
39	Saldo der bereinigten Ein- und Auszahlungen aus Investitionstätigkeit	x	x	x	x
40	Finanzmittelüberschuss/-fehlbetrag (Saldo der bereinigten Ein- und Auszahlungen)	x	x	x	x
	Finanzierungstätigkeit				
41	Einzahlungen aus Finanzierungstätigkeit (Kontengruppe 69)	16 799	12 335	36,2	10,14
42	dar. (abzgl.) Zahlungen von gleicher Ebene	x	x	x	x
43	Auszahlungen aus Finanzierungstätigkeit (Kontengruppe 79)	21 363	19 394	10,2	12,90
44	abzgl. Zahlungen von gleicher Ebene	x	x	x	x
45	Saldo der Finanzierungstätigkeit	-4 564	-7 059	x	-2,76

2.3 Zuordnungsschlüssel

2.3.1 Zuordnungsschlüssel Einzahlungen Tabellen 2.1 und 2.2

Lfd. Nr.	Art der Einzahlung - Bundessystematik -	Kontengruppe/Konto Berechnung
1	Steuern und steuerähnliche Abgaben (ohne Kg. 605 "Ausgleichsleistungen")	60 ./ 605
2	dar. Realsteuern	601
3	dav. Grundsteuern	6011, 6012
4	dav. Gewerbesteuer	6013
5	nachrichtlich: Gewerbesteuer netto (≙ abzgl. Gewerbesteuerumlage)	6013 ./ 7341
6	dar. Gemeindeanteile Gemeinschaftsteuern	602
7	dav. Gemeindeanteil an der Einkommensteuer	6021
8	dav. Gemeindeanteil an der Umsatzsteuer	6022
9	dar. Sonstige Gemeindesteuern	603
10	Zuwendungen und allgemeine Umlagen (einschl. Kg. 605 "Ausgl.leistungen")	61, 605
11	dar. Ausgleichsleistungen und Zuweisungen vom Land	6111, 6121, 6131, 6141, 6051, 6052, 6053, L191
12	dar. Schlüsselzuweisungen	6111
13	dar. Allgemeine Umlagen von Gemeinden	6182
14	dar. Aufgabenbezogene Leistungsbeteiligungen und Zuweisungen vom Bund	6140, L192, L193
15	Sonstige Transfereinzahlungen	62
16	dar. Ersatz von sozialen Leistungen außerhalb von Einrichtungen	621
17	dar. Ersatz von sozialen Leistungen in Einrichtungen	622
18	Öffentlich-rechtliche Leistungsentgelte	63
19	Privatrechtliche Leistungsentgelte, Kostenerstattungen und Kostenumlagen	64
20	dav. Mieten und Pachten	6411
21	dav. Verkauf von Vorräten	642
22	dav. Sonstige privatrechtliche Leistungsentgelte	6461
23	dav. Kostenerst., Kostenumlagen (einschl. Erst. sozialer Leistungen)	648
24	dar. Kostenerstattungen vom Land	6481
25	Sonstige Einzahlungen aus laufender Verwaltungstätigkeit	65
26	Zinsen und sonstige Finanzeinzahlungen	66
27	dar. Zinseinzahlungen	661
28	Einzahlungen aus laufender Verwaltungstätigkeit	Σ 1 + 10 + 15 + 18 + 19 + 25 + 26
29	dar. (abzgl.) Zahlungen von gleicher Ebene	6132, 6142, 6182, 6232, 6482, 6612
30	Bereinigte Einzahlungen aus lfd. Verwaltungstätigkeit	Differenz 28 ./ 29
31	Investitionstätigkeit	68, <u>695</u>
32	dar. Investitionszuwendungen	681
33	dar. Investitionszuwendungen vom Land	6811
34	dar. Veräußerung von Grundstücken und Gebäuden	6821
35	dar. Veräußerung von beweglichen Vermögensgegenständen	683
36	dar. Veräußerung von Finanzanlagen	684
37	Einzahlungen (ohne Finanzierungstätigkeit)	6 ./ 69 + 695
38	dar. (abzgl.) Zahlungen von gleicher Ebene	6132, 6142, 6182, 6232, 6482, 6612, 6812, 6862, 6952
39	Bereinigte Einzahlungen	Differenz 37 ./ 38

Abweichungen zwischen Kontonummern Bund und Land Sachsen-Anhalt: L191 = 6191; L192 = 6192; L193 = 6193
Spezifika für Sachsen-Anhalt sind doppelt unterstrichen und kursiv dargestellt

2.3.2 Zuordnungsschlüssel Auszahlungen und Finanzierungstätigkeit Tabellen 2.1 und 2.2

Lfd. Nr.	Art der Auszahlung - Bundessystematik -	Kontengruppe/Konto Berechnung
1	Personalauszahlungen	70
2	dav. Dienstbezüge	701
3	dar. Beamte	7011
4	dar. Arbeitnehmer	7012
5	dav. Beiträge zu Versorgungskassen	702
6	dar. Beamte	7021
7	dar. Arbeitnehmer	7022
8	dav. Beiträge zur gesetzlichen Sozialversicherung	703
9	dav. Beihilfen, Unterstützungsleistungen für Beschäftigte	7041
10	Versorgungsauszahlungen	71
11	dav. Versorgungsbezüge	711
12	dav. Beiträge zur gesetzlichen Sozialversicherung	713
13	dav. Beihilfen, Unterstützungsleistungen für Versorgungsempfänger	7141
14	Sach- und Dienstleistungen	72
15	dar. Unterhaltung sowie Bewirtschaftung der Grundstücke, baulichen Anlagen und des sonstigen Vermögens	7211, 7221, 7241, 7252, 7255
16	Transferauszahlungen, sonstige Auszahlungen aus lfd. Verwaltungstätigkeit	73, 74
17	dar. Soziale Leistungen und aufgabenbezogene Leistungsbeteiligung	733, 746
18	dav. Leistungen der Grundsicherung für Arbeitsuchende (SGB II)	L691, L692, L693, L694, L695, L696, L782, L783, L784, L785, L786, L787, <u>7338</u>
19	dav. Leistungen der Sozialhilfe (SGB XII)	L73, L74
20	dav. Leistungen der Kinder- und Jugendhilfe (SGB VIII)	L76, L77
21	dav. Sonstige Sozialleistungen	L75, L781, L788, L79
22	dar. Zuschüsse für lfd. Zwecke an öff., private Untern. und übrige Bereiche	7315, 7316, 7317, 7318
23	dar. Erstattungen für lfd. Zwecke an öff., private Untern. u. übrige Bereiche	7455, 7456, 7457, 7458
24	Zinsen und sonstige Finanzauszahlungen	<u>75, 7835</u>
25	dar. Zinsauszahlungen	751
26	Auszahlungen aus laufender Verwaltungstätigkeit	Σ 1 + 10 + 14 + 16 + 24
27	abzgl. Zahlungen von gleicher Ebene	6132, 6142, 6182, 6232, 6482, 6612
28	Bereinigte Auszahlungen aus lfd. Verwaltungstätigkeit	Differenz 26 ./ 27
29	Investitionstätigkeit	<u>78, 795 ./ 7835</u>
30	dar. Zuweisungen und Zuschüsse für Investitionen	781, <u>7891</u>
31	dar. Erwerb von Grundstücken und Gebäuden	7821
32	dar. Erwerb von beweglichen Sachen des Anlagevermögens	<u>783 ./ 7835</u>
33	dar. Erwerb von Finanzanlagen	784
34	dar. Baumaßnahmen	785
35	Auszahlungen (ohne Finanzierungstätigkeit)	<u>7 ./ 79 + 795</u>
36	abzgl. Zahlungen von gleicher Ebene	6132, 6142, 6182, 6232, 6482, 6612, 6812, 6862, 6952
37	Bereinigte Auszahlungen	Differenz 35 ./ 36
38	Saldo der bereinigten laufenden Ein- und Auszahlungen	Differenz Einzahlung 30 ./ Auszahlung 28
39	Saldo der bereinigten Ein- und Auszahlungen aus Investitionstätigkeit	Differenz Einzahlung 31 ./ Auszahlung 29
40	Finanzmittelüberschuss/-fehlbetrag (Saldo der bereinigten Ein- und Auszahlungen)	Differenz Einzahlung 39 ./ Auszahlung 37
	Finanzierungstätigkeit	
41	Einzahlungen aus Finanzierungstätigkeit (Kontengruppe 69)	<u>69 ./ 695</u>
42	dar. (abzgl.) Zahlungen von gleicher Ebene	6922, 6932, 6952 <u>./ 6952</u>
43	Auszahlungen aus Finanzierungstätigkeit (Kontengruppe 79)	<u>79 ./ 795</u>
44	abzgl. Zahlungen von gleicher Ebene	6922, 6932, 6952 <u>./ 6952</u>
45	Saldo der Finanzierungstätigkeit	Differenz 41 ./ 43

Abweichungen zwischen Kontonummern Bund und Land Sachsen-Anhalt: L691 = 7461; L692 = 7462; L693 = 7463; L694 = 7464; L695 = 7465; L696 = 7466; L73 = 7331/311; L74 = 7332/311; L75 = 7339,321; L76 = 7331/361+7331/362+7331/363; L77 = 7332/361+7332/362+7332/363; L79 = 7339/313; L781 = 7339/345; L782 = 7339/312; L783 = 7333; L784 = 7334; L785 = 7335; L786 = 7336; L787 = 7337; L788 = 7339/311+7339/341+7339/343+7339/344+7339/346+7339/351

Spezifika für Sachsen-Anhalt sind doppelt unterstrichen und kursiv dargestellt

- 3 Unterschiede Zuordnung
 3.1 Unterschiede Zuordnung Landessystematik zur Bundessystematik
 3.1.1 Zuordnung

Lfd. Nr.	Bezeichnung - Landessystematik -	Lfd. Nr. Bundessystematik	Unterschiede Zuordnung Bundessystematik zur Landessystematik
LD01	Steuern und steuerähnliche Abgaben (ohne Kg. 605 "Ausgl.leistungen")	EZ1	
LD01a	dar. Gewerbesteuer	EZ4	
LD01b	nachrichtlich: Gewerbesteuer netto (\pm abzgl. Gewerbesteuerumlage)	EZ5	
LD02	Zuwendungen u. allgemeine Umlagen (einschl. Kg. 605 "Ausgl.leistungen")	EZ10	
LD02a	dar. FAG-Leistungen	-	
LD02b	dav. Schlüsselzuweisungen und besondere Ergänzungszuweisungen	EZ12	
LD02c	nachrichtlich: negative Schlüsselzuweisungen	-	
LD02d	dar. Kreis-, Verbandsgemeindeumlage	EZ13	
LD03	Sonstige Transfereinzahlungen	EZ15	
LD04	Weitere Einzahlungen	EZ18 + EZ19 + EZ25	
LD05	Zinsen und ähnliche Einzahlungen	EZ26	
LD06	Einzahlungen laufende Rechnung	EZ28	
LD06a	dar. Einzahlungen vom Land	-	
LD06b	dar. (abzgl.) Einzahlungen von gleicher Ebene	EZ29	
LD07	Bereinigte Einzahlungen laufende Rechnung	EZ30	
LD08	Einzahlungen aus Investitionstätigkeit	EZ31	./ 695
LD08a	dar. Einzahlungen aus Zuwendungen für Inv. und Inv.förd.maßn.	EZ32	
LD08b	dar. Einzahlungen aus Beiträgen und ähnlichen Entgelten	-	
LD09	Einzahlungen aus Finanzierungstätigkeit	AZ41	+ 695
LD10	Einzahlungen Kapitalrechnung	EZ31 + AZ41	
LD10a	dar. Einzahlungen vom Land	-	
LD10b	dar. (abzgl.) Einzahlungen von gleicher Ebene	EZ38 ./ EZ29	
LD11	Bereinigte Einzahlungen Kapitalrechnung	EZ31 + AZ41 ./ EZ38 + EZ29	
LD12	Personal- und Versorgungsauszahlungen	AZ1 + AZ10	+ 7411
LD13	Auszahlungen für Sach- und Dienstleistungen	AZ14	
LD14	Transferauszahlungen, sonst. Ausz. für lfd. Verw.tätigk.	AZ16 ./ AZ17	./ 734 ./ 735 ./ 737 ./ 7411
LD15	Soziale Leistungen und aufgabenbezogene Leistungsbeteiligung	AZ17	
LD16	Zinsen und ähnliche Auszahlungen	AZ24	./ 7835
LD17	Allgemeine Zuweisungen, Allgemeine Umlagen, Steuerbeteiligungen	-	
LD17a	dar. Gewerbesteuerumlage	-	
LD18	Auszahlungen laufende Rechnung	AZ26	./ 7835
LD18a	dar. Auszahlungen an das Land	-	
LD18b	(abzgl.) Einzahlungen von gleicher Ebene (= LD06b)	AZ27	
LD19	Bereinigte Auszahlungen laufende Rechnung	AZ28	
LD20	Auszahlungen für Investitionstätigkeit	AZ29	./ 795 + 7835
LD20a	dar. Sachinvestitionen	-	
LD21	Auszahlungen aus Finanzierungstätigkeit	AZ43	+ 795
LD22	Auszahlungen Kapitalrechnung	AZ35 ./ AZ26 + AZ43	+ 7835
LD22a	dar. Auszahlungen an das Land	-	
LD22b	(abzgl.) Einzahlungen von gleicher Ebene (= LD10b)	AZ36 ./ AZ27	
LD23	Bereinigte Auszahlungen Kapitalrechnung	AZ37 ./ AZ28 + AZ43	+ 7835
LD24	Saldo laufende Rechnung	EZ28 ./ AZ26	+ 7835
LD24a	nachrichtlich: Saldo Nettotransfer vom Land	-	
LD25	Saldo Investitionstätigkeit	EZ31 ./ AZ29	./ 695 + 795 ./ 7835
LD26	Saldo Finanzrechnung ohne Finanzierungstätigkeit	EZ28 ./ AZ26 + EZ31 ./ AZ29	./ 695 + 795
LD26a	Saldo investive Finanzierungstätigkeit	AZ45	+ 695 ./ 795
LD27	Saldo Kapitalrechnung	EZ31 + AZ41 ./ AZ35 + AZ26 ./ AZ43	+ 7835
LD27a	nachrichtlich: Saldo Nettotransfer vom Land	-	
LD28	Saldo Finanzrechnung insgesamt	EZ39 + AZ41 ./ AZ37 ./ AZ43	

3.1.2 Erläuterungen

Lfd. Nr.	Erläuterung - Landessystematik -	Erläuterung Unterschiede Zuordnung Bundessystematik zur Landessystematik
LD01	EZ1 = Steuern und steuerähnliche Abgaben	
LD01a	EZ4 = Gewerbesteuer	
LD01b	EZ5 = nachr.: Gewerbesteuer netto (\cong abzgl. Gewerbesteuerumlage)	
LD02	EZ10 = Zuwendungen und allgemeine Umlagen	
LD02a	-	
LD02b	EZ12 = Schlüsselzuweisungen	
LD02c	-	
LD02d	EZ13 = Allgemeine Umlagen von Gemeinden	
LD03	EZ15 = Sonstige Transfereinzahlungen	
LD04	EZ18 = Öffentlich-rechtliche Leistungsentgelte; EZ19 = Privatrechtliche Leistungsentgelte, Kostenerst. und -umlagen; EZ25 = Sonstige Einzahlungen aus laufender Verwaltungstätigkeit	
LD05	EZ26 = Zinsen und sonstige Finanzeinzahlungen	
LD06	EZ28 = Einzahlungen aus laufender Verwaltungstätigkeit	
LD06a	-	
LD06b	EZ29 = abzgl. Zahlungen von gleicher Ebene	
LD07	EZ30 = Bereinigte Einzahlungen aus lfd. Verwaltungstätigkeit	
LD08	EZ31 = Investitionstätigkeit	695 = Rückflüsse von Ausleihungen
LD08a	EZ32 = Investitionszuwendungen	
LD08b	-	
LD09	AZ41 = Einzahlungen aus Finanzierungstätigkeit (Kontengruppe 69)	695 = Rückflüsse von Ausleihungen
LD10	EZ31 = Investitionstätigkeit; AZ41 = Einzahlungen aus Finanzierungstätigkeit (Kontengruppe 69)	
LD10a	-	
LD10b	EZ38 und EZ29 = abzgl. Zahlungen von gleicher Ebene	
LD11	EZ31 = Investitionstätigkeit; AZ41 = Einzahlungen aus Finanzierungstätigkeit (Kontengruppe 69) EZ38 und EZ29 = abzgl. Zahlungen von gleicher Ebene	
LD12	AZ1 = Personalauszahlungen; AZ10 = Versorgungsauszahlungen	7411 = Sonstige Personal- und Versorgungsauszahlungen
LD13	AZ14 = Sach- und Dienstleistungen	
LD14	AZ16 = Transferauszahlungen, sonstige Ausz. aus lfd. Verw.tätig.; AZ17 = Soziale Leistungen und aufgabenbezogene Leistungsbeteiligung	734 = Steuerbeteiligungen; 735 = Allg. Zuw.; 737 = Allg. Umlagen; 7411 = Sonstige Personal- und Versorgungsauszahlungen
LD15	AZ17 = Soziale Leistungen und aufgabenbezogene Leistungsbeteiligung	
LD16	AZ24 = Zinsen und sonstige Finanzauszahlungen	7835 = Auszahlungen für die Ablösung von Dauerlasten
LD17	-	
LD17a	-	
LD18	AZ26 = Auszahlungen aus laufender Verwaltungstätigkeit	7835 = Auszahlungen für die Ablösung von Dauerlasten
LD18a	-	
LD18b	AZ27 = abzgl. Zahlungen von gleicher Ebene	
LD19	AZ28 = Bereinigte Auszahlungen aus lfd. Verwaltungstätigkeit	
LD20	AZ29 = Investitionstätigkeit	795 = Gewährung von Ausleihungen; 7835 = Auszahlungen für die Ablösung von Dauerlasten
LD20a	-	
LD21	AZ43 = Auszahlungen aus Finanzierungstätigkeit (Kontengruppe 79)	795 = Gewährung von Ausleihungen
LD22	AZ35 = Auszahlungen; AZ26 = Ausz. aus lfd. Verw.tätig.; AZ43 = Auszahlungen aus Finanzierungstätigkeit (Kontengruppe 79)	7835 = Auszahlungen für die Ablösung von Dauerlasten
LD22a	-	
LD22b	AZ36 und AZ27 = abzgl. Zahlungen von gleicher Ebene	
LD23	AZ37 = Bereinigte Ausz.; AZ28 = Bereinigte Ausz. aus lfd. Verw.tätig.; AZ43 = Auszahlungen aus Finanzierungstätigkeit (Kontengruppe 79)	7835 = Auszahlungen für die Ablösung von Dauerlasten
LD24	EZ28 = Einz.-/und AZ26 = Ausz. aus laufender Verwaltungstätigkeit	7835 = Auszahlungen für die Ablösung von Dauerlasten
LD24a	-	
LD25	EZ31 = Investitionstätigkeit; AZ29 = Investitionstätigkeit	695 = Rückflüsse von Ausleihungen; 795 = Gewährung von Ausleihungen; 7835 = Auszahlungen für die Ablösung von Dauerlasten
LD26	EZ28 = Einz.-/und AZ26 = Ausz. aus laufender Verwaltungstätigkeit	695 = Rückflüsse von Ausleihungen;
LD26a	EZ31 = Investitionstätigkeit; AZ29 = Investitionstätigkeit AZ45 = Saldo der Finanzierungstätigkeit	795 = Gewährung von Ausleihungen 695 = Rückflüsse von Ausleihungen; 795 = Gewährung von Ausleihungen
LD27	EZ31 = Investitionstätigkeit; AZ41 = Einz. aus Finanzierungstätigkeit; AZ35 = Auszahlungen; AZ26 = Ausz. aus lfd. Verw.tätig.; AZ43 = Ausz. aus Finanzierungstätigkeit	7835 = Auszahlungen für die Ablösung von Dauerlasten
LD27a	-	
LD28	EZ39 = Bereinigte Einzahlungen; AZ41 = Einz. aus Finanzierungstätigkeit; AZ37 = Bereinigte Ausz.; AZ43 = Ausz. aus Finanzierungstätigkeit	

3.2 Unterschiede Zuordnung Bundessystematik zur Landessystematik
 3.2.1 Zuordnung - Einzahlungen

Lfd. Nr.	Art der Einzahlung - Bundessystematik -	Lfd. Nr. Landessystematik	Unterschiede Zuordnung Landessystematik zur Bundessystematik
1	Steuern und steuerähnliche Abgaben (ohne Kg. 605 "Ausgl.leistungen")	LD01	
2	dar. Realsteuern	-	
3	dav. Grundsteuern	-	
4	dav. Gewerbesteuer	LD01a	
5	nachrichtlich: Gewerbesteuer netto (\cong abzgl. Gewerbesteuerumlage)	LD01b	
6	dar. Gemeindeanteile Gemeinschaftsteuern	-	
7	dav. Gemeindeanteil an der Einkommensteuer	-	
8	dav. Gemeindeanteil an der Umsatzsteuer	-	
9	dar. Sonstige Gemeindesteuern	-	
10	Zuwendungen u. allgemeine Umlagen (einschl. Kg. 605 "Ausgl.leistungen")	LD02	
11	dar. Ausgleichsleistungen und Zuweisungen vom Land	-	
12	dar. Schlüsselzuweisungen	LD02b	
13	dar. Allgemeine Umlagen von Gemeinden	LD02d	
14	dar. Aufgabenbezogene Leistungsbeteiligungen u. Zuweisungen vom Bund	-	
15	Sonstige Transfereinzahlungen	LD03	
16	dar. Ersatz von sozialen Leistungen außerhalb von Einrichtungen	-	
17	dar. Ersatz von sozialen Leistungen in Einrichtungen	-	
18	Öffentlich-rechtliche Leistungsentgelte	LD04 Teil 1	
19	Privatrechtliche Leistungsentgelte, Kostenerstat. und Kostenumlagen	LD04 Teil 2	
20	dav. Mieten und Pachten	-	
21	dav. Verkauf von Vorräten	-	
22	dav. Sonstige privatrechtliche Leistungsentgelte	-	
23	dav. Kostenerst., Kostenumlagen (einschl. Erst. sozialer Leistungen)	-	
24	dar. Kostenerstattungen vom Land	-	
25	Sonstige Einzahlungen aus laufender Verwaltungstätigkeit	LD04 Teil 3	
26	Zinsen und sonstige Finanzeinzahlungen	LD05	
27	dar. Zinseinzahlungen	-	
28	Einzahlungen aus laufender Verwaltungstätigkeit	LD06	
29	dar. (abzgl.) Zahlungen von gleicher Ebene	LD06b	
30	Bereinigte Einzahlungen aus lfd. Verwaltungstätigkeit	LD07	
31	Investitionstätigkeit	LD08	+ 695
32	dar. Investitionszuwendungen	LD08a	
33	dar. Investitionszuwendungen vom Land	-	
34	dar. Veräußerung von Grundstücken und Gebäuden	-	
35	dar. Veräußerung von beweglichen Vermögensgegenständen	-	
36	dar. Veräußerung von Finanzanlagen	-	
37	Einzahlungen (ohne Finanzierungstätigkeit)	LD06 + LD10 ./ LD09	+ 695
38	dar. (abzgl.) Zahlungen von gleicher Ebene	LD06b + LD10b	
39	Bereinigte Einzahlungen	LD07 + LD11 ./ LD09	+ 695

3.2.2 Zuordnung - Auszahlungen und Finanzierungstätigkeit

Lfd. Nr.	Art der Auszahlung - Bundessystematik -	Lfd. Nr. Landessystematik	Unterschiede Zuordnung Landessystematik zur Bundessystematik
1	Personalauszahlungen	LD12 (Teil 1; LD12 = B1 + B10)	./ 7411
2	dav. Dienstbezüge	-	
3	dar. Beamte	-	
4	dar. Arbeitnehmer	-	
5	dav. Beiträge zu Versorgungskassen	-	
6	dar. Beamte	-	
7	dar. Arbeitnehmer	-	
8	dav. Beiträge zur gesetzlichen Sozialversicherung	-	
9	dav. Beihilfen, Unterstützungsleistungen für Beschäftigte	-	
10	Versorgungsauszahlungen	LD12 (Teil 2; LD12 = B1 + B10)	
11	dav. Versorgungsbezüge	-	
12	dav. Beiträge zur gesetzlichen Sozialversicherung	-	
13	dav. Beihilfen, Unterstützungsleistungen für Versorgungsempfänger	-	
14	Sach- und Dienstleistungen	LD13	
15	dar. Unterhaltung sowie Bewirtschaftung der Grundstücke, baulichen Anlagen und des sonstigen Vermögens	-	
16	Transferauszahlungen, sonstige Auszahlungen aus lfd. Verw.tätigk.	LD14 + LD15 + LD17	+ 7411
17	dar. Soziale Leistungen und aufgabenbezogene Leistungsbeteiligung	LD15	
18	dav. Leistungen der Grundsicherung für Arbeitsuchende (SGB II)	-	
19	dav. Leistungen der Sozialhilfe (SGB XII)	-	
20	dav. Leistungen der Kinder- und Jugendhilfe (SGB VIII)	-	
21	dav. Sonstige Sozialleistungen	-	
22	dar. Zuschüsse für lfd. Zwecke an öff., private Untern. und übrige Bereiche	-	
23	dar. Erstattungen für lfd. Zwecke an öff., private Untern. u. übrige Bereiche	-	
24	Zinsen und sonstige Finanzauszahlungen	LD16	+ 7835
25	dar. Zinsauszahlungen	-	
26	Auszahlungen aus laufender Verwaltungstätigkeit	LD18	+ 7835
27	abzgl. Zahlungen von gleicher Ebene	LD06b	
28	Bereinigte Auszahlungen aus lfd. Verwaltungstätigkeit	LD19	+ 7835
29	Investitionstätigkeit	LD20	+ 795 ./ 7835
30	dar. Zuweisungen und Zuschüsse für Investitionen	-	
31	dar. Erwerb von Grundstücken und Gebäuden	-	
32	dar. Erwerb von beweglichen Sachen des Anlagevermögens	-	
33	dar. Erwerb von Finanzanlagen	-	
34	dar. Baumaßnahmen	-	
35	Auszahlungen (ohne Finanzierungstätigkeit)	LD18 + LD22 ./ LD21	+ 795
36	abzgl. Zahlungen von gleicher Ebene	LD06b + LD10b	
37	Bereinigte Auszahlungen	LD19 + LD23 ./ LD21	+ 795
38	Saldo der bereinigten laufenden Ein- und Auszahlungen	LD07 ./ LD19	./ 7835
39	Saldo der bereinigten Ein- und Auszahlungen aus Investitionstätigkeit	LD08 ./ LD20	+ 695 ./ 795 + 7835
40	Finanzmittelüberschuss/-fehlbetrag (Saldo der bereinigten Ein- und Auszahlungen)	LD07 + LD11 ./ LD09 ./ LD19 ./ LD23 + LD21	+ 695 ./ 795
	Finanzierungstätigkeit		
41	Einzahlungen aus Finanzierungstätigkeit (Kontengruppe 69)	LD09	./ 695
42	dar. (abzgl.) Zahlungen von gleicher Ebene	-	
43	Auszahlungen aus Finanzierungstätigkeit (Kontengruppe 79)	LD21	./ 795
44	abzgl. Zahlungen von gleicher Ebene	-	
45	Saldo der Finanzierungstätigkeit	LD09 ./ LD21	./ 695 + 795

4 Finanzstatistische Kennzahlen

4.1 Einführung

Die ausgewiesenen Indikatoren werden einzeln beschrieben und deren haushaltssystematische Berechnung dargestellt. Grundlage für die Berechnung ist die Bundessystematik.

Die Indikatoren werden ökonomisch definiert und nicht anhand rechtlicher Normen, wie sie beispielsweise in den Haushaltsordnungen vorgegeben werden. Gründe dafür sind unter anderem mögliche Doppelzählungen und abweichende Definitionen in den verschiedenen Systematiken.

Dieser Bericht enthält ausschließlich Kennzahlen auf Ebene der Zusammenfassung der Gemeinden und Gemeindeverbände.

Zu beachten ist, dass sich der Nenner Gesamtauszahlungen ändert, wenn Indikatoren für Ebenen berechnet werden, die bereinigt werden müssen. Bei der Bereinigung handelt es sich um die Eliminierung des Zahlungsverkehrs innerhalb der gleichen Ebene, um Doppelzählungen zu vermeiden. Wegen fehlender Ausprägung in den Haushaltssystematiken ist eine Bereinigung innerhalb der kommunalen Körperschaftsgruppen (kreisfreie Städte, Landkreise und kreisangehörige Gemeinden einschl. Verbandsgemeinden) nicht möglich.

In den Berechnungsformeln der Indikatoren sind diejenigen Positionen, die bei der Bildung von Aggregaten bereinigt werden müssen, durch ein [B] oder ein [b] in Klammern gekennzeichnet. Dabei bezieht sich [B] auf die gesamten Auszahlungen oder Einzahlungen während [b] sich auf die Bereinigung einzelner Zahlungsarten bezieht, die nach Zahlungsbereichen gegliedert sind. Die Indikatoren werden in diesem Bericht anhand doppischer Systematiken bestimmt, die für die haushaltsrechtlichen Grundlagen vorgeschrieben sind.

4.2 Indikatoren Auszahlungen

4.2.1 Bezugsgröße Gesamtauszahlungen

Bemessungszeitraum	Kommunale Kern- haushalte insgesamt	Kreisfreie Städte	Land- kreise	Kreisangehörige Gemeinden einschl. Verbands- gemeinden
	1 000 EUR			
01.01. - 31.03.2016	1 320 905	351 110	613 472	595 836
01.01. - 31.03.2017	1 354 255	375 159	645 756	606 034
01.01. - 31.03.2018	1 425 396	392 676	653 622	759 675
01.01. - 31.03.2019	1 445 184	399 092	633 351	681 904

Gesamtauszahlungen

Die Gesamtauszahlungen einer Einheit setzen sich aus den Auszahlungen der laufenden Rechnung und der Kapitalrechnung zusammen.

Auszahlungen in der kommunalen Doppik (Konten nach Bundessystematik):

$$\text{Auszahlungen} = (70 + 71 + 72 + 73 + 74 + 75 + 78) \text{ ./. } \{[B](6122 + 6132 + 6142 + 6182 + 6232 + 6482 + 6612 + 6812 + 6862)\}$$

B: Abzug zur Bereinigung bei der Bildung des Aggregats Gemeinden und Gemeindeverbände insgesamt.

4.2.2 Indikator - Investitionsquote

Bemessungszeitraum	Kommunale Kern- haushalte insgesamt	Kreisfreie Städte	Land- kreise	Kreisangehörige Gemeinden einschl. Verbands- gemeinden
	in %			
01.01. - 31.03.2016	5,19	3,06	2,50	7,23
01.01. - 31.03.2017	5,70	3,65	2,63	7,84
01.01. - 31.03.2018	6,80	7,07	2,14	7,64
01.01. - 31.03.2019	7,73	6,06	3,45	10,08

InvestitionsquoteBeschreibung und Aussagefähigkeit der Investitionsquote

Die Ausgaben für Investitionen sind eine von der Politik besonders beachtete Größe der öffentlichen Haushalte, da sie im Gegensatz zu den konsumtiven Ausgaben eine positive langfristige Wirkung sowohl auf Effizienz der Verwaltung als auch auf die staatlichen und privaten Produktionsbedingungen und das Vermögen der öffentlichen Haushalte haben können. Viele der Investitionen der Öffentlichen Haushalte sind daher ein wichtiger Standortfaktor für die Produktion von Waren und Dienstleistungen. Die Bedeutung der Investitionen zeigt sich auch daran, dass die Höhe der Schuldenaufnahme gesetzlich bis maximal zur Höhe der Investitionen in den entsprechenden öffentlichen Haushalten festgelegt war.

Die Investitionsquote zeigt den Anteil der Investitionsauszahlungen an den Gesamtauszahlungen.

Formel: $Investitionsquote = Investitionsauszahlungen / Auszahlungen$

Eine hohe Investitionsquote ist so zu interpretieren, dass ein großer Teil des Gesamtbudgets der betrachteten Einheit für investive Zwecke z. B. den Kauf von Investitionsgütern wie Fahrzeuge oder Grundstücke, d. h. Güter des Anlagevermögens, die eine Nutzungsdauer von mehr als einem Jahr haben und die entsprechenden Wertgrenzen überschreiten, genutzt wird. Zu den Investitionsauszahlungen zählt aber auch der Erwerb von Beteiligungen.

Investitionsförderungsmaßnahmen sind Zahlungen an eine andere Einheit, damit diese Investitionen durchführen kann. Obwohl es sich nicht um direkte Investitionsausgaben handelt und eine Erfassung der Zuweisungen für Investitionen an Kern- oder Extrahaushalte zu einer Überzeichnung der Investitionsauszahlungen führen würde, werden diese in die Investitionsquote einbezogen, da unter bestimmten Umständen die Investitionszuweisung oder der Investitionszuschuss bei doppisch buchenden Einheiten als immaterieller Vermögensgegenstand aktivierbar ist.

Haushaltssystematische Berechnung

Doppik der Gemeinden/Gemeindeverbände (Konten nach Bundessystematik):

$Investitionsquote = (781 + 782 + 783 + 784 + 785 \text{ ./. } \{[b]6812\}) / Auszahlungen$

b: bei der Bildung der Aggregate wird das Merkmal Auszahlungen für Investitionszuweisungen um die entsprechenden Einzahlungen bereinigt.

4.2.3 Indikator - Personalausgabenquote

Bemessungszeitraum	Kommunale Kern- haushalte insgesamt	Kreisfreie Städte	Land- kreise	Kreisangehörige Gemeinden einschl. Verbands- gemeinden
	in %			
01.01. - 31.03.2016	29,39	22,98	16,83	34,28
01.01. - 31.03.2017	29,18	22,55	16,43	33,75
01.01. - 31.03.2018	28,58	21,87	16,98	27,71
01.01. - 31.03.2019	29,41	22,00	18,42	32,35

PersonalausgabenquoteBeschreibung und Aussagefähigkeit der Personalausgabenquote

Zur Erfüllung der staatlichen Aufgaben ist Personal in den öffentlichen Verwaltungen notwendig, die Ausgaben für Personal sind daher neben den Investitionen und dem laufenden Sachaufwand eine der Größen, die als Produktionsfaktoren in die staatliche Produktion einfließen. Über den Umfang des notwendigen Personals und den damit verbundenen Personalausgaben gibt es sowohl in der Politik als auch in der Öffentlichkeit unterschiedliche Auffassungen, die immer wieder in Diskussionen thematisiert werden.

In Deutschland sind nicht alle Verwaltungsebenen und Aufgaben gleich personalintensiv, so dass entsprechend der Aufgabenverteilung der größte Teil des Personals von den Bundesländern und den Gemeinden/Gemeindeverbänden beschäftigt wird. Allerdings haben die Personalauszahlungen auf allen staatlichen Ebenen einen bedeutenden Anteil an den Gesamtauszahlungen. Die Personalausgabenquote zeigt dieses Verhältnis.

Formel: $\text{Personalausgabenquote} = \text{Personalauszahlungen} / \text{Auszahlungen}$

Die Personalausgabenquote ist so zu interpretieren, dass der entsprechende Anteil des Gesamtbudgets der betrachteten Einheit für Personalauszahlungen aufgewendet werden muss und daher nicht für andere Zwecke zur Verfügung steht. Bei Vergleichen zwischen Personalausgabenquoten ist immer auch die Aufgabenverteilung zu beachten. Unterscheiden sich die Aufgaben deutlich oder ändern sich diese im Zeitverlauf, so ist die Interpretierbarkeit von Vergleichen der Personalausgabenquote eingeschränkt.

Zu den Personalauszahlungen zählen sowohl Zahlungen an aktive Mitarbeiter des öffentlichen Dienstes als auch Zahlungen an Personen im Ruhestand. Die Personalauszahlungen umfassen daher Bezüge und Versorgungsbezüge genauso wie Beihilfen und andere Fürsorgeleistungen.

Haushaltssystematische Berechnung

Doppik der Gemeinden/Gemeindeverbände (Konten nach Bundessystematik):

$\text{Personalausgabenquote} = (70 + 71) / \text{Auszahlungen}$

4.2.4 Indikator - Zinsausgabenquote

Bemessungszeitraum	Kommunale Kern- haushalte insgesamt	Kreisfreie Städte	Land- kreise	Kreisangehörige Gemeinden einschl. Verbands- gemeinden
	in %			
01.01. - 31.03.2016	0,98	1,06	0,49	1,06
01.01. - 31.03.2017	0,84	0,89	0,40	0,91
01.01. - 31.03.2018	0,53	0,66	0,23	0,46
01.01. - 31.03.2019	0,44	0,64	0,19	0,39

ZinsausgabenquoteBeschreibung und Aussagefähigkeit der Zinsausgabenquote

Die Zinsausgabenquote zeigt das Verhältnis der Zinsauszahlungen, die für die aufgenommenen Kredite aufzuwenden sind, zu den Gesamtauszahlungen.

Formel: $Zinsausgabenquote = Zinsauszahlungen / Auszahlungen$

Die Zinsausgabenquote ist so zu interpretieren, dass entsprechend der Quote der Teil der Auszahlungen durch Zinszahlungen festgelegt ist und somit dem Haushalt nicht für andere Zwecke zur Verfügung steht. Im Gegensatz zu anderen Auszahlungspositionen sind insbesondere bei langfristigen Kreditverträgen kaum Änderungen dieser Auszahlungsposition möglich. Die Zinsausgabenquote ist abhängig von den Zinsentwicklungen und der Struktur der Verschuldung. Wird die Zinsausgabenquote über einen längeren Zeitraum verglichen, sind daher verschiedene Effekte möglich, wie eine Verbesserung der Zinsbedingungen für Öffentliche Haushalte oder die Änderung des Schuldenstands durch Tilgungen.

Zu den hier aufgeführten Zinsen gehören alle Zinsen für Darlehen, Anleihen, Kassenobligationen, Schatzanweisungen, Schuldbuchforderungen, Ausgleichsforderungen und sonstige Kredite. Zahlungen in Bezug auf Zins-Swaps sind hier ebenfalls aufzunehmen. Dies gilt nicht für Einmalzahlungen für Off-Market-Swaps oder Zahlungen bei vorzeitiger Ablösung eines Swaps.

Haushaltssystematische Berechnung

Doppik der Gemeinden/Gemeindeverbände (Konten nach Bundessystematik):

$Zinsauszahlungsquote = 751 / Auszahlungen$

4.3 Indikatoren Einzahlungen
4.3.1 Bezugsgröße Gesamteinzahlungen

Bemessungszeitraum	Kommunale Kern- haushalte insgesamt	Kreisfreie Städte	Land- kreise	Kreisangehörige Gemeinden einschl. Verbands- gemeinden
	1 000 EUR			
01.01. - 31.03.2016	1 242 240	311 583	582 597	587 572
01.01. - 31.03.2017	1 208 445	315 257	612 816	553 067
01.01. - 31.03.2018	1 304 388	335 461	699 517	649 988
01.01. - 31.03.2019	1 331 878	357 056	643 215	600 771

Gesamteinzahlungen

Die Gesamteinzahlungen einer Einheit setzen sich aus den Einzahlungen der laufenden Rechnung und der Kapitalrechnung zusammen.

Einzahlungen in der kommunalen Doppik (Konten nach Bundessystematik):

Einzahlungen = (60 + 61 + 62 + 63 + 64 + 65 + 66 + 68) ./. {[B] (6122 + 6132 + 6142 + 6182 + 6232 + 6482 + 6612 + 6812 + 6862)}

B: Abzug zur Bereinigung bei der Bildung des Aggregats Gemeinden und Gemeindeverbände insgesamt.

4.3.2 Indikator - Steuereinnahmequote

Bemessungszeitraum	Kommunale Kern- haushalte insgesamt	Kreisfreie Städte	Land- kreise	Kreisangehörige Gemeinden einschl. Verbands- gemeinden
	in %			
01.01. - 31.03.2016	21,83	20,03	-	35,52
01.01. - 31.03.2017	21,73	20,08	-	36,04
01.01. - 31.03.2018	23,54	20,24	-	36,79
01.01. - 31.03.2019	21,89	21,69	-	35,63

SteuereinnahmequoteBeschreibung und Aussagefähigkeit der Steuereinnahmequote

Die Steuereinnahmen sind für die öffentlichen Haushalte eine der wichtigsten Einnahmepositionen.

Die Steuereinnahmequote zeigt das Verhältnis der Steuern und steuerähnlichen Einnahmen an den gesamten Einzahlungen.

Formel: $Steuereinnahmequote = \frac{Steuern \text{ und } steuerähnliche \text{ Abgaben}}{Einzahlungen}$

Eine niedrige oder eine tendenziell sinkende Steuereinnahmequote zeigt, dass andere Finanzierungsformen für den öffentlichen Haushalt wichtig bzw. wichtiger geworden sind. Die Steuereinnahmequote hat wenig Aussagekraft bezüglich der Belastung der Bevölkerung und der Unternehmen durch Steuern, da andere Finanzierungsformen des Staates, die ebenfalls belastend wirken (z. B. Sozialbeiträge oder Gebühren), gewählt werden können, um Steuereinnahmen zu substituieren.

Zu den Steuereinnahmen zählen auf kommunaler Ebene z. B. die Grundsteuer und die Gewerbesteuer.

Haushaltssystematische Berechnung

Doppik der Gemeinden/Gemeindeverbände (Konten nach Bundessystematik):

$Steuereinnahmequote = \frac{(60 \text{ ./. } 605)}{Einzahlungen}$

4.4 Indikatoren Finanzierung
4.4.1 Indikator - Deckungsgrad

Bemessungszeitraum	Kommunale Kernhaushalte insgesamt	Kreisfreie Städte	Landkreise	Kreisangehörige Gemeinden einschl. Verbandsgemeinden
	in %			
01.01. - 31.03.2016	94,04	88,74	94,97	98,61
01.01. - 31.03.2017	89,23	84,03	94,90	91,26
01.01. - 31.03.2018	91,51	85,43	107,02	85,56
01.01. - 31.03.2019	92,16	89,47	101,56	88,10

Deckungsgrad

Beschreibung und Aussagefähigkeit des Deckungsgrades

Die Bedeutung der Tragfähigkeit öffentlicher Haushalte wird seit den Verordnungen der Europäischen Union zum Stabilitäts- und Wachstumspakt und der Einführung des deutschen Stabilitätsrats zur Sicherung solider öffentlicher Haushalte immer wieder deutlich. Neben anderen Indikatoren wie dem Schuldenstand wird die aktuelle Haushaltssituation daran gemessen, wie sich die Gesamteinzahlungen zu den Gesamtauszahlungen darstellen. Der gebräuchlichste und auch von der Europäischen Union verwendete Indikator ist der Finanzierungssaldo, der separat betrachtet aber kein Aufschluss über die langfristige Tragfähigkeit eines öffentlichen Haushalts gibt. Um die Haushaltssituation interpretieren zu können, muss der verwendete Indikator immer im Verhältnis zu einer anderen Größen in Bezug gesetzt werden.

Formel: $Deckungsgrad = \frac{Einzahlungen}{Auszahlungen}$

Der Deckungsgrad zeigt, wie hoch der Anteil an der Haushaltssumme ist, der durch Kreditaufnahme oder Entnahmen aus Rücklagen finanziert werden muss. Je niedriger der Deckungsgrad ist, desto weniger tragen die aktuell aus Steuern und anderen Arten generierten Einzahlungen zur Finanzierung des Haushalts bei und desto weniger tragfähig ist der Haushalt.

Zu beachten ist, dass eine einzige Kennziffer nicht ausreichend ist, um die Tragfähigkeit zu beurteilen, da sie weder die langfristigen Perspektiven z. B. in Bezug auf die Einnahmeentwicklung, noch den Investitionsanteil der öffentlichen Haushalte bewertet.

Haushaltssystematische Berechnung

Doppik der Gemeinden/Gemeindeverbände (Konten nach Bundessystematik):

$Deckungsgrad = \frac{Einzahlungen}{Auszahlungen}$

4.4.2 Indikator - Investitionszuweisungsquote

Bemessungszeitraum	Kommunale Kern- haushalte insgesamt	Kreisfreie Städte	Land- kreise	Kreisangehörige Gemeinden einschl. Verbands- gemeinden
	in %			
01.01. - 31.03.2016	73,71	114,27	76,94	61,39
01.01. - 31.03.2017	55,79	69,38	60,86	48,99
01.01. - 31.03.2018	54,03	44,83	59,35	54,59
01.01. - 31.03.2019	51,24	60,87	44,55	47,71

InvestitionszuweisungsquoteBeschreibung und Aussagefähigkeit der Investitionszuweisungsquote

In der Investitionszuweisungsquote werden die Zuweisungen für Investition des Landes an die Gemeinden in eine Beziehung zu den Investitionsausgaben der Gemeinden und Gemeindeverbänden gesetzt. Sie drückt aus, in welchem Umfang zur Finanzierung der kommunalen Investitionen Landesmittel zur Verfügung gestellt wurden. Die Differenz der Investitionszuweisungsquote und 100 Prozent zeigt, welche eigenen Mittel und Darlehen für die Investitionen beansprucht wurden. In vielen Gemeinden und Gemeindeverbänden werden wichtige investive Aufgabenbereiche in Fonds, Einrichtungen und Unternehmen ausgegliedert. Deswegen ist gerade in diesem Bereich eine integrierte Investitionszuweisungsquote gegenüber einer Investitionszuweisungsquote des Kernhaushalts zu präferieren und sobald, die Erweiterung der Indikatoren um die integrierten Ergebnisse möglich ist, umzusetzen.

Formel: $\text{Investitionszuweisungsquote} = \text{Zuweisungen für Investitionen vom Land} / \text{Investitionsauszahlungen der Kommunen}$

Haushaltssystematische Berechnung

Doppik der Gemeinden/Gemeindeverbände (Konten nach Bundessystematik):

$\text{Investitionszuweisungsquote} = 6811 / (781 + 782 + 783 + 784 + 785 \dots \{[b]6812\})$

b: bei der Bildung der Aggregate wird das Merkmal Auszahlungen für Investitionszuweisungen um die entsprechenden Einzahlungen bereinigt.

4.5 Indikator Belastung - Sozialleistungsquote

Bemessungszeitraum	Kommunale Kern- haushalte insgesamt	Kreisfreie Städte	Land- kreise	Kreisangehörige Gemeinden einschl. Verbands- gemeinden
	in %			
01.01. - 31.03.2016	24,76	23,22	40,01	0,00
01.01. - 31.03.2017	22,94	22,36	35,13	0,00
01.01. - 31.03.2018	21,63	21,55	34,21	0,00
01.01. - 31.03.2019	21,34	21,78	34,98	0,01

SozialleistungsquoteBeschreibung und Aussagefähigkeit der Sozialleistungsquote

Formel: $\text{Sozialleistungsquote} = \text{Sozialausgaben} / \text{Auszahlungen}$

Bei der Sozialleistungsquote werden die Auszahlungen für soziale Leistungen in eine Beziehung zu den Gesamtauszahlungen gesetzt. Nicht einbezogen sind die Personal- und Sachkosten, die für den Betrieb von sozialen Einrichtungen verursacht werden. Die Quote drückt also nur aus, welchen Anteil die direkt an die Anspruchsberechtigten gehenden Leistungen an den Gesamtauszahlungen haben.

Haushaltssystematische Berechnung

Doppik der Gemeinden/Gemeindeverbände (Konten nach Bundessystematik):

$\text{Sozialleistungsquote} = (733 + 746) / \text{Auszahlungen}$

5 Vierteljährliche Schuldenstatistik zum 31.03.2019

5.1 Ergebnisse der vierteljährlichen Schuldenstatistik zum 31.03.2019 nach Gebietskörperschaftsgruppen und Arten

5.1.1 Verbindlichkeiten der kommunalen Gruppen

Kto.- Nr.	Art der Verbindlichkeit	Kommunale Kern- haushalte insgesamt	Davon		
			kreisfreie Städte	Land- kreise	kreisange- hörige Gemeinden einschl. Verbands- gemeinden
1 000 EUR					
3011	Anleihen	-	-	-	-
321	Verbindlichkeiten aus Krediten für Investitionen und Investitionsfördermaßnahmen	1 395 713	215 731	406 932	773 051
3210	beim Bund	-	-	-	-
3211	beim Land	2 109	-	1 854	255
3212	bei Gemeinden und Gemeindeverbänden	695	-	-	695
3213	bei Zweckverbänden und dgl.	118	-	-	118
3214	bei gesetzlichen Sozialversicherungen	-	-	-	-
3215	bei verbundenen Unternehmen, Beteiligungen und Sondervermögen	-	-	-	-
3216	bei öffentlichen Sonderrechnungen	-	-	-	-
3217	bei Kreditinstituten	1 392 749	215 731	405 078	771 940
3218	beim sonstigen inländischen Bereich	43	-	-	43
3219	beim sonstigen ausländischen Bereich	-	-	-	-
331	Verbindlichkeiten aus Liquiditätskrediten	1 358 401	384 717	286 249	687 435
3310	beim Bund	-	-	-	-
3311	beim Land	110 711	-	-	110 711
3312	bei Gemeinden und Gemeindeverbänden	7 710	-	-	7 710
3313	bei Zweckverbänden und dgl.	-	-	-	-
3314	bei gesetzlichen Sozialversicherungen	-	-	-	-
3315	bei verbundenen Unternehmen, Beteiligungen und Sondervermögen	43 327	34 917	7 330	1 080
3316	bei öffentlichen Sonderrechnungen	417	-	-	417
3317	bei Kreditinstituten	1 196 237	349 800	278 919	567 518
3318	beim sonstigen inländischen Bereich	-	-	-	-
3319	beim sonstigen ausländischen Bereich	-	-	-	-
3711	Sonstige Wertpapiersschulden	-	-	-	-
	Verbindlichkeiten insgesamt	2 754 114	600 448	693 181	1 460 486
dav.	Verbindlichkeiten beim öffentlichen Bereich aus Krediten für Investitionen und Investitionsförderungsmaßnahmen und Liquiditätskrediten	165 086	34 917	9 184	120 985
dav.	Verbindlichkeiten beim nicht-öffentlichen Bereich aus Krediten für Investitionen und Investitionsförderungsmaßnahmen und Liquiditätskrediten	2 589 028	565 531	683 997	1 339 501

5.1.2 Verbindlichkeiten der kommunalen Gruppen in EUR je Einwohner/-in

Kto.- Nr.	Art der Verbindlichkeit	Kommunale Kern- haushalte insgesamt	Kreisfreie Städte	Land- kreise	Kreisange- hörige Gemeinden einschl. Verbands- gemeinden
		EUR je Einwohner/-in			
3011	Anleihen	-	-	-	-
321	Verbindlichkeiten aus Krediten für Investitionen und Investitionsfördermaßnahmen	630,44	386,67	245,74	466,83
3210	beim Bund	-	-	-	-
3211	beim Land	0,95	-	1,12	0,15
3212	bei Gemeinden und Gemeindeverbänden	0,31	-	-	0,42
3213	bei Zweckverbänden und dgl.	0,05	-	-	0,07
3214	bei gesetzlichen Sozialversicherungen	-	-	-	-
3215	bei verbundenen Unternehmen, Beteiligungen und Sondervermögen	-	-	-	-
3216	bei öffentlichen Sonderrechnungen	-	-	-	-
3217	bei Kreditinstituten	629,10	386,67	244,62	466,16
3218	beim sonstigen inländischen Bereich	0,02	-	-	0,03
3219	beim sonstigen ausländischen Bereich	-	-	-	-
331	Verbindlichkeiten aus Liquiditätskrediten	613,58	689,55	172,86	415,13
3310	beim Bund	-	-	-	-
3311	beim Land	50,01	-	-	66,86
3312	bei Gemeinden und Gemeindeverbänden	3,48	-	-	4,66
3313	bei Zweckverbänden und dgl.	-	-	-	-
3314	bei gesetzlichen Sozialversicherungen	-	-	-	-
3315	bei verbundenen Unternehmen, Beteiligungen und Sondervermögen	19,57	62,58	4,43	0,65
3316	bei öffentlichen Sonderrechnungen	0,19	-	-	0,25
3317	bei Kreditinstituten	540,33	626,97	168,43	342,71
3318	beim sonstigen inländischen Bereich	-	-	-	-
3319	beim sonstigen ausländischen Bereich	-	-	-	-
3711	Sonstige Wertpapiersschulden	-	-	-	-
	Verbindlichkeiten insgesamt	1 244,02	1 076,22	418,60	881,96
dav.	Verbindlichkeiten beim öffentlichen Bereich aus Krediten für Investitionen und Investitionsförderungsmaßnahmen und Liquiditätskrediten	74,57	62,58	5,55	73,06
dav.	Verbindlichkeiten beim nicht-öffentlichen Bereich aus Krediten für Investitionen und Investitionsförderungsmaßnahmen und Liquiditätskrediten	1 169,45	1 013,63	413,05	808,90

5.1.3 Verbindlichkeiten der Kommunen

Berichts- stellen- nummer	Kreisfreie Städte Landkreise Einheitsgemeinden Verbandsgemeinden einschl. angehöriger Gemeinden (Zusammenfassung unterste zwei Verwaltungsebenen)	Anleihen	Verbind- lichkeiten aus Krediten für Inv. und Inv.förd.maßn.	Verbind- lichkeiten aus Liquiditäts- krediten	Sonstige Wertpapier- schulden	Verbind- lichkeiten insgesamt	davon Verbind- lichkeiten beim öff. Bereich	davon Verbind- lichkeiten beim nicht- öff. Bereich
		Kto. 3011	Kg. 321	Kg. 331	Kto. 3711			
1 000 EUR								
	kreisfreie Städte							
00100000	Dessau-Roßlau, Stadt	-	9 348	-	-	9 348	-	9 348
00200000	Halle (Saale), Stadt	-	117 680	330 000	-	447 680	-	447 680
00300000	Magdeburg, Landeshauptstadt	-	88 703	54 717	-	143 420	34 917	108 503
	Landkreise							
08100000	Altmarkkreis Salzwedel	-	32 285	4 419	-	36 705	-	36 705
08200000	Landkreis Anhalt-Bitterfeld	-	31 175	52 000	-	83 175	-	83 175
08300000	Landkreis Börde	-	38 544	-	-	38 544	-	38 544
08400000	Burgenlandkreis	-	38 690	312	-	39 002	-	39 002
08500000	Landkreis Harz	-	53 027	57 330	-	110 357	7 330	103 027
08600000	Landkreis Jerichower Land	-	18 674	-	-	18 674	-	18 674
08700000	Landkreis Mansfeld-Südharz	-	29 597	38 487	-	68 084	-	68 084
08800000	Saalekreis	-	48 162	-	-	48 162	-	48 162
08900000	Salzlandkreis	-	50 449	68 000	-	118 449	1 854	116 595
09000000	Landkreis Stendal	-	43 873	39 700	-	83 573	-	83 573
09100000	Landkreis Wittenberg	-	22 455	26 000	-	48 455	-	48 455
	Altmarkkreis Salzwedel							
08103000	Arendsee (Altmark), Stadt	-	1 543	2 014	-	3 557	1 472	2 085
08113500	Gardelegen, Hansestadt	-	4 689	-	-	4 689	-	4 689
08124000	Kalbe (Milde), Stadt	-	2 803	-	-	2 803	-	2 803
08128000	Klötze, Stadt	-	989	-	-	989	-	989
08145500	Salzwedel, Hansestadt	-	15 470	-	-	15 470	-	15 470
08195151	VBG Beetzendorf-Diesdorf	-	1 738	2 400	-	4 138	-	4 138
	Landkreis Anhalt-Bitterfeld							
08200500	Aken (Elbe), Stadt	-	1 881	3 800	-	5 681	-	5 681
08201500	Bitterfeld-Wolfen, Stadt	-	10 394	42 000	-	52 394	-	52 394
08218000	Köthen (Anhalt), Stadt	-	16 656	20 100	-	36 756	-	36 756
08224100	Muldestausee	-	4 373	2 800	-	7 173	-	7 173
08225600	Osternienburger Land	-	2 508	5 073	-	7 581	-	7 581
08230100	Raguhn-Jeßnitz, Stadt	-	224	-	-	224	-	224
08234000	Sandersdorf-Brehna, Stadt	-	13 960	3 000	-	16 960	-	16 960
08237700	Südliches Anhalt, Stadt	-	3 976	146	-	4 121	-	4 121
08243000	Zerbst/Anhalt, Stadt	-	4 125	-	-	4 125	-	4 125
08244000	Zörbig, Stadt	-	3 707	-	-	3 707	-	3 707
	Landkreis Börde							
08304000	Barleben	-	2 222	4 800	-	7 022	-	7 022
08327000	Haldensleben, Stadt	-	4 288	-	-	4 288	-	4 288
08329800	Hohe Börde	-	4 131	11 979	-	16 111	11 979	4 131
08339000	Niedere Börde	-	1 488	1 500	-	2 988	-	2 988
08341100	Oebisfelde-Weferlingen, Stadt	-	864	-	-	864	-	864
08341500	Oschersleben (Bode), Stadt	-	2 674	-	-	2 674	-	2 674
08349000	Sülzetal	-	1 598	2 080	-	3 678	2 080	1 598
08353100	Wanzleben-Börde, Stadt	-	4 081	-	-	4 081	-	4 081
08356500	Wolmirstedt, Stadt	-	763	-	-	763	-	763
08395151	VBG Elbe-Heide	-	5 408	500	-	5 908	31	5 877
08395252	VBG Flechtingen	-	6 078	-	-	6 078	-	6 078
08395353	VBG Obere Aller	-	5 000	2 064	-	7 065	1 000	6 065
08395454	VBG Westliche Börde	-	1 368	192	-	1 560	-	1 560

Noch 5.1.3 Verbindlichkeiten der Kommunen

Berichts- stellen- nummer	Einheitsgemeinden Verbandsgemeinden einschl. angehöriger Gemeinden (Zusammenfassung unterste zwei Verwaltungsebenen)	Anleihen	Verbind- lichkeiten aus Krediten für Inv. und Inv.förd.maßn.	Verbind- lichkeiten aus Liquiditäts- krediten	Sonstige Wertpapier- schulden	Verbind- lichkeiten insgesamt	davon Verbind- lichkeiten beim öff. Bereich	davon Verbind- lichkeiten beim nicht- öff. Bereich
		Kto. 3011	Kg. 321	Kg. 331	Kto. 3711			
1 000 EUR								
	Burgenlandkreis							
08413000	Elsteraue	-	820	363	-	1 183	363	820
08423500	Hohenmölsen, Stadt	-	911	-	-	911	-	911
08431500	Lützen, Stadt	-	9 090	1 675	-	10 764	1 675	9 090
08435500	Naumburg (Saale), Stadt	-	14 137	4 076	-	18 213	76	18 137
08449000	Teuchern, Stadt	-	5 231	263	-	5 493	263	5 231
08455000	Weißenfels, Stadt	-	24 589	-	-	24 589	-	24 589
08459000	Zeitz, Stadt	-	9 840	13 000	-	22 840	-	22 840
08495151	VBG An der Finne	-	7 927	4 085	-	12 012	1 130	10 882
08495252	VBG Droyßiger-Zeitzer Forst	-	5 884	2 214	-	8 098	50	8 048
08495353	VBG Unstruttal	-	5 547	9 799	-	15 346	989	14 357
08495454	VBG Wethautal	-	11 821	12 665	-	24 486	2 919	21 567
	Landkreis Harz							
08504000	Ballenstedt, Stadt	-	4 177	707	-	4 885	-	4 885
08505500	Blankenburg (Harz), Stadt	-	18 107	8 797	-	26 904	-	26 904
08511000	Falkenstein/Harz, Stadt	-	1 021	-	-	1 021	-	1 021
08513500	Halberstadt, Stadt	-	28 165	-	-	28 165	-	28 165
08514500	Harzgerode, Stadt	-	4 399	1 700	-	6 099	-	6 099
08518500	Huy	-	10 583	14 391	-	24 975	8 073	16 902
08519000	Ilseburg (Harz), Stadt	-	2 205	-	-	2 205	-	2 205
08522700	Nordharz	-	2 480	876	-	3 357	120	3 237
08522800	Oberharz am Brocken, Stadt	-	3 879	17 952	-	21 831	5 867	15 964
08523000	Osterwieck, Stadt	-	7 514	13 282	-	20 796	488	20 308
08523500	Quedlinburg, Welterbestadt	-	18 651	12 120	-	30 771	-	30 771
08533000	Thale, Stadt	-	7 914	17 927	-	25 841	205	25 636
08537000	Wernigerode, Stadt	-	17 190	-	-	17 190	-	17 190
08595151	VBG Vorharz	-	8 887	6 584	-	15 471	1 568	13 903
	Landkreis Jerichower Land							
08600500	Biederitz	-	4 456	5 785	-	10 241	-	10 241
08601500	Burg, Stadt	-	15 080	10 000	-	25 080	-	25 080
08603500	Elbe-Parey	-	1 855	-	-	1 855	-	1 855
08604000	Genthin, Stadt	-	6 426	5 671	-	12 097	-	12 097
08605500	Gommern, Stadt	-	8 691	2 719	-	11 410	-	11 410
08608000	Jerichow, Stadt	-	1 298	4 089	-	5 387	-	5 387
08614000	Möckern, Stadt	-	3 921	-	-	3 921	-	3 921
08614500	Möser	-	2 401	341	-	2 742	341	2 401
	Landkreis Mansfeld-Südharz							
08701500	Allstedt, Stadt	-	1 826	1 862	-	3 688	-	3 688
08703100	Arnstein, Stadt	-	2 042	1 000	-	3 042	-	3 042
08713000	Eisleben, Lutherstadt	-	3 692	20 280	-	23 972	680	23 292
08716500	Gerbstedt, Stadt	-	2 245	8 162	-	10 407	55	10 352
08722000	Hettstedt, Stadt	-	13 272	16 000	-	29 272	-	29 272
08727500	Mansfeld, Stadt	-	1 909	9 200	-	11 109	-	11 109
08737000	Sangerhausen, Stadt	-	25 978	29 179	-	55 156	4 000	51 156
08738600	Seegebiet Mansfelder Land	-	1 631	1 094	-	2 725	-	2 725
08741200	Südharz	-	6 028	6 886	-	12 913	3 386	9 528
08795151	VBG Goldene Aue	-	9 624	3 179	-	12 803	563	12 239
08795252	VBG Mansfelder Grund-Helbra	-	9 950	32 932	-	42 882	17 582	25 300

Noch 5.1.3 Verbindlichkeiten der Kommunen

Berichts- stellen- nummer	Einheitsgemeinden Verbandsgemeinden einschl. angehöriger Gemeinden (Zusammenfassung unterste zwei Verwaltungsebenen)	Anleihen	Verbind- lichkeiten aus Krediten für Inv. und Inv.förd.maßn.	Verbind- lichkeiten aus Liquiditäts- krediten	Sonstige Wertpapier- schulden	Verbind- lichkeiten insgesamt	davon Verbind- lichkeiten beim öff. Bereich	davon Verbind- lichkeiten beim nicht- öff. Bereich
		Kto. 3011	Kg. 321	Kg. 331	Kto. 3711			
1 000 EUR								
	Saalekreis							
08802000	Bad Dürrenberg, Stadt	-	2 143	-	-	2 143	210	1 933
08802500	Bad Lauchstädt, Goethestadt	-	5 301	-	-	5 301	-	5 301
08806500	Braunsbedra, Stadt	-	-	-	-	-	-	-
08815000	Kabelsketal	-	2 156	-	-	2 156	86	2 070
08819500	Landsberg, Stadt	-	25 114	-	-	25 114	-	25 114
08820500	Leuna, Stadt	-	4 027	-	-	4 027	-	4 027
08821600	Wettin-Löbejün, Stadt	-	9 174	15 216	-	24 390	4 400	19 990
08822000	Merseburg, Stadt	-	20 676	-	-	20 676	-	20 676
08823500	Mücheln (Geiseltal), Stadt	-	3 417	-	-	3 417	-	3 417
08829500	Petersberg	-	6 182	1 579	-	7 760	-	7 760
08830500	Querfurt, Stadt	-	3 077	8 206	-	11 283	79	11 205
08831900	Salzatal	-	1 559	-	-	1 559	16	1 543
08833000	Schkopau	-	140	100	-	240	100	140
08836500	Teutschenthal	-	5 459	231	-	5 690	231	5 459
08895151	VBG Weida-Land	-	797	772	-	1 569	-	1 569
	Salzlandkreis							
08901500	Aschersleben, Stadt	-	53 616	10 000	-	63 616	-	63 616
08902600	Barby, Stadt	-	3 318	11 870	-	15 188	5 325	9 864
08903000	Bernburg (Saale), Stadt	-	4 071	7 326	-	11 396	-	11 396
08904200	Bördeland	-	3 989	6 537	-	10 526	1 112	9 413
08905500	Calbe (Saale), Stadt	-	6 678	8 688	-	15 366	1 468	13 898
08917500	Hecklingen, Stadt	-	584	13 031	-	13 615	11 031	2 584
08919500	Könnern, Stadt	-	3 717	12 100	-	15 817	-	15 817
08923500	Nienburg (Saale), Stadt	-	3 508	11 034	-	14 542	457	14 085
08930500	Schönebeck (Elbe), Stadt	-	2 158	7 000	-	9 158	-	9 158
08930700	Seeland, Stadt	-	1 001	2 570	-	3 571	-	3 571
08931000	Staßfurt, Stadt	-	16 849	4 654	-	21 502	232	21 270
08995151	VBG Egelner Mulde	-	3 973	20 000	-	23 973	12 335	11 638
08995252	VBG Saale-Wipper	-	9 045	8 512	-	17 557	3 652	13 905
	Landkreis Stendal							
09007000	Bismark (Altmark), Stadt	-	1 369	0	-	1 369	-	1 369
09022500	Havelberg, Hansestadt	-	4 379	6 461	-	10 840	-	10 840
09041500	Osterburg (Altmark), Hansestadt	-	1 490	-	-	1 490	-	1 490
09053500	Stendal, Hansestadt	-	8 501	-	-	8 501	-	8 501
09054600	Tangerhütte, Stadt	-	5 247	4 540	-	9 787	35	9 752
09055000	Tangermünde, Stadt	-	19	-	-	19	-	19
09095151	VBG Arneburg-Goldbeck	-	2 616	6 366	-	8 982	6 366	2 616
09095252	VBG Elbe-Havel-Land	-	4 292	1 918	-	6 210	-	6 210
09095353	VBG Seehausen (Altmark)	-	1 609	2 945	-	4 554	495	4 059
	Landkreis Wittenberg							
09101000	Annaburg, Stadt	-	762	400	-	1 162	400	762
09102000	Bad Schmiedeberg, Stadt	-	3 806	15 040	-	18 846	-	18 846
09106000	Coswig (Anhalt), Stadt	-	9 009	16 600	-	25 609	800	24 809
09111000	Gräfenhainichen, Stadt	-	346	8 510	-	8 856	10	8 846
09114500	Jessen (Elster), Stadt	-	3 770	1 500	-	5 270	5	5 265
09116000	Kemberg, Stadt	-	3 526	2 400	-	5 926	-	5 926
09124100	Oranienbaum-Wörlitz, Stadt	-	3 646	12 773	-	16 419	5 184	11 235
09137500	Wittenberg, Lutherstadt	-	31 945	53 000	-	84 945	-	84 945
09139100	Zahna-Elster, Stadt	-	2 704	253	-	2 957	-	2 957

5.2 Vierteljährliche Schuldenstatistik - Konten zum 31.03.2019 im Vergleich zum Vorjahr
 5.2.1 Entwicklung Verbindlichkeiten kommunale Kernhaushalte insgesamt

Kto.- Nr.	Art der Verbindlichkeit	31.03.		Verän- derung	Je Ein- wohner/-in
		2019	2018		2019
		1 000 EUR		um %	EUR
3011	Anleihen	-	-	x	-
321	Verbindlichkeiten aus Krediten für Investitionen und Investitionsfördermaßnahmen	1 395 713	1 457 981	-4,3	630,44
3210	beim Bund	-	-	x	-
3211	beim Land	2 109	2 109	0,0	0,95
3212	bei Gemeinden und Gemeindeverbänden	695	855	-18,8	0,31
3213	bei Zweckverbänden und dgl.	118	108	9,0	0,05
3214	bei gesetzlichen Sozialversicherungen	-	-	x	-
3215	bei verbundenen Unternehmen, Beteiligungen und Sondervermögen	-	-	x	-
3216	bei öffentlichen Sonderrechnungen	-	-	x	-
3217	bei Kreditinstituten	1 392 749	1 454 853	-4,3	629,10
3218	beim sonstigen inländischen Bereich	43	56	-22,3	0,02
3219	beim sonstigen ausländischen Bereich	-	-	x	-
331	Verbindlichkeiten aus Liquiditätskrediten	1 358 401	1 493 750	-9,1	613,58
3310	beim Bund	-	-	x	-
3311	beim Land	110 711	107 311	3,2	50,01
3312	bei Gemeinden und Gemeindeverbänden	7 710	7 927	-2,7	3,48
3313	bei Zweckverbänden und dgl.	-	-	x	-
3314	bei gesetzlichen Sozialversicherungen	-	-	x	-
3315	bei verbundenen Unternehmen, Beteiligungen und Sondervermögen	43 327	44 856	-3,4	19,57
3316	bei öffentlichen Sonderrechnungen	417	417	0,0	0,19
3317	bei Kreditinstituten	1 196 237	1 333 239	-10,3	540,33
3318	beim sonstigen inländischen Bereich	-	-	x	-
3319	beim sonstigen ausländischen Bereich	-	-	x	-
3711	Sonstige Wertpapiersschulden	-	-	x	-
	Verbindlichkeiten insgesamt	2 754 114	2 951 731	-6,7	1 244,02
dav.	Verbindlichkeiten beim öffentlichen Bereich aus Krediten für Investitionen und Investitionsförderungsmaßnahmen und Liquiditätskrediten	165 086	163 583	0,9	74,57
dav.	Verbindlichkeiten beim nicht-öffentlichen Bereich aus Krediten für Investitionen und Investitionsförderungsmaßnahmen und Liquiditätskrediten	2 589 028	2 788 148	-7,1	1 169,45

5.2.2 Entwicklung Verbindlichkeiten kreisfreie Städte

Kto.- Nr.	Art der Verbindlichkeit	31.03.		Verän- derung	Je Ein- wohner/-in
		2019	2018		2019
		1 000 EUR		um %	EUR
3011	Anleihen	-	-	x	-
321	Verbindlichkeiten aus Krediten für Investitionen und Investitionsfördermaßnahmen	215 731	194 020	11,2	386,67
3210	beim Bund	-	-	x	-
3211	beim Land	-	-	x	-
3212	bei Gemeinden und Gemeindeverbänden	-	-	x	-
3213	bei Zweckverbänden und dgl.	-	-	x	-
3214	bei gesetzlichen Sozialversicherungen	-	-	x	-
3215	bei verbundenen Unternehmen, Beteiligungen und Sondervermögen	-	-	x	-
3216	bei öffentlichen Sonderrechnungen	-	-	x	-
3217	bei Kreditinstituten	215 731	194 020	11,2	386,67
3218	beim sonstigen inländischen Bereich	-	-	x	-
3219	beim sonstigen ausländischen Bereich	-	-	x	-
331	Verbindlichkeiten aus Liquiditätskrediten	384 717	395 778	-2,8	689,55
3310	beim Bund	-	-	x	-
3311	beim Land	-	-	x	-
3312	bei Gemeinden und Gemeindeverbänden	-	-	x	-
3313	bei Zweckverbänden und dgl.	-	-	x	-
3314	bei gesetzlichen Sozialversicherungen	-	-	x	-
3315	bei verbundenen Unternehmen, Beteiligungen und Sondervermögen	34 917	34 378	1,6	62,58
3316	bei öffentlichen Sonderrechnungen	-	-	x	-
3317	bei Kreditinstituten	349 800	361 400	-3,2	626,97
3318	beim sonstigen inländischen Bereich	-	-	x	-
3319	beim sonstigen ausländischen Bereich	-	-	x	-
3711	Sonstige Wertpapiersschulden	-	-	x	-
	Verbindlichkeiten insgesamt	600 448	589 798	1,8	1 076,22
dav.	Verbindlichkeiten beim öffentlichen Bereich aus Krediten für Investitionen und Investitionsförderungsmaßnahmen und Liquiditätskrediten	34 917	34 378	1,6	62,58
dav.	Verbindlichkeiten beim nicht-öffentlichen Bereich aus Krediten für Investitionen und Investitionsförderungsmaßnahmen und Liquiditätskrediten	565 531	555 420	1,8	1 013,63

5.2.3 Entwicklung Verbindlichkeiten Landkreise

Kto.- Nr.	Art der Verbindlichkeit	31.03.		Verän- derung	Je Ein- wohner/-in
		2019	2018		2019
		1 000 EUR		um %	EUR
3011	Anleihen	-	-	x	-
321	Verbindlichkeiten aus Krediten für Investitionen und Investitionsfördermaßnahmen	406 932	431 118	-5,6	245,74
3210	beim Bund	-	-	x	-
3211	beim Land	1 854	1 854	0,0	1,12
3212	bei Gemeinden und Gemeindeverbänden	-	-	x	-
3213	bei Zweckverbänden und dgl.	-	-	x	-
3214	bei gesetzlichen Sozialversicherungen	-	-	x	-
3215	bei verbundenen Unternehmen, Beteiligungen und Sondervermögen	-	-	x	-
3216	bei öffentlichen Sonderrechnungen	-	-	x	-
3217	bei Kreditinstituten	405 078	429 264	-5,6	244,62
3218	beim sonstigen inländischen Bereich	-	-	x	-
3219	beim sonstigen ausländischen Bereich	-	-	x	-
331	Verbindlichkeiten aus Liquiditätskrediten	286 249	346 853	-17,5	172,86
3310	beim Bund	-	-	x	-
3311	beim Land	-	-	x	-
3312	bei Gemeinden und Gemeindeverbänden	-	-	x	-
3313	bei Zweckverbänden und dgl.	-	-	x	-
3314	bei gesetzlichen Sozialversicherungen	-	-	x	-
3315	bei verbundenen Unternehmen, Beteiligungen und Sondervermögen	7 330	7 955	-7,9	4,43
3316	bei öffentlichen Sonderrechnungen	-	-	x	-
3317	bei Kreditinstituten	278 919	338 898	-17,7	168,43
3318	beim sonstigen inländischen Bereich	-	-	x	-
3319	beim sonstigen ausländischen Bereich	-	-	x	-
3711	Sonstige Wertpapiersschulden	-	-	x	-
	Verbindlichkeiten insgesamt	693 181	777 972	-10,9	418,60
dav.	Verbindlichkeiten beim öffentlichen Bereich aus Krediten für Investitionen und Investitionsförderungsmaßnahmen und Liquiditätskrediten	9 184	9 809	-6,4	5,55
dav.	Verbindlichkeiten beim nicht-öffentlichen Bereich aus Krediten für Investitionen und Investitionsförderungsmaßnahmen und Liquiditätskrediten	683 997	768 163	-11,0	413,05

5.2.4 Entwicklung Verbindlichkeiten kreisangehörige Gemeinden einschließlich Verbandsgemeinden

Kto.- Nr.	Art der Verbindlichkeit	31.03.		Verän- derung	Je Ein- wohner/-in
		2019	2018		2019
		1 000 EUR		um %	EUR
3011	Anleihen	-	-	x	-
321	Verbindlichkeiten aus Krediten für Investitionen und Investitionsfördermaßnahmen	773 051	832 842	-7,2	466,83
3210	beim Bund	-	-	x	-
3211	beim Land	255	255	0,0	0,15
3212	bei Gemeinden und Gemeindeverbänden	695	855	-18,8	0,42
3213	bei Zweckverbänden und dgl.	118	108	9,0	0,07
3214	bei gesetzlichen Sozialversicherungen	-	-	x	-
3215	bei verbundenen Unternehmen, Beteiligungen und Sondervermögen	-	-	x	-
3216	bei öffentlichen Sonderrechnungen	-	-	x	-
3217	bei Kreditinstituten	771 940	831 568	-7,2	466,16
3218	beim sonstigen inländischen Bereich	43	56	-22,3	0,03
3219	beim sonstigen ausländischen Bereich	-	-	x	-
331	Verbindlichkeiten aus Liquiditätskrediten	687 435	751 119	-8,5	415,13
3310	beim Bund	-	-	x	-
3311	beim Land	110 711	107 311	3,2	66,86
3312	bei Gemeinden und Gemeindeverbänden	7 710	7 927	-2,7	4,66
3313	bei Zweckverbänden und dgl.	-	-	x	-
3314	bei gesetzlichen Sozialversicherungen	-	-	x	-
3315	bei verbundenen Unternehmen, Beteiligungen und Sondervermögen	1 080	2 523	-57,2	0,65
3316	bei öffentlichen Sonderrechnungen	417	417	0,0	0,25
3317	bei Kreditinstituten	567 518	632 941	-10,3	342,71
3318	beim sonstigen inländischen Bereich	-	-	x	-
3319	beim sonstigen ausländischen Bereich	-	-	x	-
3711	Sonstige Wertpapiersschulden	-	-	x	-
	Verbindlichkeiten insgesamt	1 460 486	1 583 961	-7,8	881,96
dav.	Verbindlichkeiten beim öffentlichen Bereich aus Krediten für Investitionen und Investitionsförderungsmaßnahmen und Liquiditätskrediten	120 985	119 396	1,3	73,06
dav.	Verbindlichkeiten beim nicht-öffentlichen Bereich aus Krediten für Investitionen und Investitionsförderungsmaßnahmen und Liquiditätskrediten	1 339 501	1 464 565	-8,5	808,90

Finanzen und Steuern

Vierteljährliche Kassenergebnisse des Öffentlichen Gesamthaushalts



Erscheinungsfolge: vierteljährlich
Erschienen am 02. November 2017

Weitere Informationen zur Thematik dieser Publikation unter:
Telefon: +49 (0) 611-75 2405
<http://www.destatis.de/kontakt>

Kurzfassung

1 Allgemeine Angaben zur Statistik	Seite 3
• Vierteljährliche Kassenergebnisse des Öffentlichen Gesamthaushalts	
2 Inhalte und Nutzerbedarf	Seite 5
• Ausgaben, Einnahmen und Finanzierungssaldo des Öffentlichen Gesamthaushalts	
3 Methodik	Seite 7
• Bei der vierteljährlichen Kassenstatistik handelt es sich um eine Vollerhebung.	
4 Genauigkeit und Zuverlässigkeit	Seite 8
• Keine stichprobenbedingten Fehler, da Vollerhebung. Antwortausfälle weniger Einheiten werden anhand von Vorjahres-/Vorquartalsergebnissen geschätzt. Geschätzt werden auch die Extrahaushalte unterhalb der Abschneidegrenze.	
5 Aktualität und Pünktlichkeit	Seite 8
• Eckwerte der vierteljährlichen Kassenergebnisse des Öffentlichen Gesamthaushalts werden in der Regel am letzten Werktag des Quartals, das dem Berichtszeitraum folgt, in einer Pressemeldung veröffentlicht (mit Ausnahme des 1. Vierteljahres).	
6 Vergleichbarkeit	Seite 9
• Die vierteljährlichen Kassenergebnisse des Öffentlichen Gesamthaushalts entsprechen sachlich und systematisch jeweils dem Stand des aktuellen Berichtsjahres.	
7 Kohärenz	Seite 9
• Die vierteljährlichen Kassenergebnisse des Öffentlichen Gesamthaushalts sind in sich schlüssig und kohärent.	
8 Verbreitung und Kommunikation	Seite 9
• Die vierteljährlichen Kassenergebnisse des Öffentlichen Gesamthaushalts werden auf der Website (http://www.destatis.de/) veröffentlicht. Die Erstveröffentlichung erfolgt durch eine Pressemeldung (mit Ausnahme des 1. Vierteljahres), detaillierte Tabellen werden in der Fachserie 14, Reihe 2 verbreitet.	
9 Sonstige fachstatistische Hinweise	Seite 10
• Daten zum Länderfinanzausgleich und zu den Bundesergänzungszuweisungen http://www.bundesfinanzministerium.de/Web/DE/Themen/Oeffentliche_Finzen/Foederale_Finanzbeziehungen/Laenderfinanzausgleich/laenderfinanzausgleich.html	

1 Allgemeine Angaben zur Statistik

1.1 Grundgesamtheit

Seit dem Berichtsjahr 2011 werden folgende Erhebungseinheiten in den vierteljährlichen Kassenergebnissen des Öffentlichen Gesamthaushalts abgebildet: Die Kern- und Extrahaushalte des Bundes, der Länder, der Gemeinden/ Gemeindeverbände (Gv.) und der Sozialversicherung (Sozialversicherungsträger und Bundesagentur für Arbeit) sowie die Finanzanteile der Europäischen Union.

Kern- und Extrahaushalte sind Einheiten des Öffentlichen Gesamthaushalts gemäß dem sogenannten Schalenkonzept (siehe Punkt 2.1.3). Bei den Extrahaushalten handelt es sich um öffentliche Fonds, Einrichtungen und Unternehmen, die nach den Kriterien des Europäischen Systems Volkswirtschaftlicher Gesamtrechnungen (ESVG) 2010 zum Sektor Staat zählen.

Mit dem Inkrafttreten des Finanz- und Personalstatistikgesetzes (FPStatG) vom 22. Mai 2013 zum 1. Dezember 2013 ergaben sich Änderungen vor allem bei den Extrahaushalten. Ab dem 1. Vierteljahr 2014 umfasst der Berichtskreis der Extrahaushalte zusätzlich die zum Sektor Staat zählenden Einrichtungen für Wissenschaft, Forschung und Entwicklung sowie kommunalen Zweckverbände. Es wurde eine Abschneidegrenze für die Extrahaushalte eingeführt. Durch die Einführung der Abschneidegrenze werden Extrahaushalte, deren Ausgaben/Auszahlungen/Aufwendungen und Einnahmen/Einzahlungen/Erträge 1 Million Euro im Jahr unterschreiten, vierteljährlich geschätzt.

1.2 Statistische Einheiten (Erhebungs- und Darstellungseinheiten)

Im Einzelnen zählen zu den Erhebungseinheiten nach FPStatG:

- **Bund**

- **Kernhaushalt des Bundes**
- **Extrahaushalte des Bundes**

Extrahaushalte des Bundes sind zur Erfüllung besonderer Aufgaben entstanden. Zur Beseitigung der Kriegsfolgelasten, zur Behebung der Vereinigungslasten, zur Bekämpfung der Finanzmarktkrise, zur Rücklagenbildung für künftige Versorgungslasten, zur Unterstützung der Kinderbetreuung und für weitere spezielle Zwecke.

- **Finanzanteile der Europäischen Union (EU-Anteile)**

Zu dieser Position gehören die aus der Bundesrepublik Deutschland direkt an die EU abgeführten Einnahmen (Mehrwertsteuer-Eigenmittel, Bruttonationaleinkommen-Eigenmittel, Zölle, Agrarabschöpfungen) sowie die Marktordnungsausgaben der EU an Inländer.

- **Länder einschl. Stadtstaaten Berlin, Bremen, Hamburg**

- **Kernhaushalte der Länder**
- **Extrahaushalte der Länder**

Die Extrahaushalte der Länder umfassen u.a. ausgegliederte öffentliche Hochschulen, aus den Kernhaushalten ausgegliederte Statistische Ämter und Landesbetriebe, Landesbetriebe für Straßenbau/-wesen bzw. für Verkehr sowie für Datenverarbeitung (IT), Sondervermögen Versorgungsrücklage, Versorgungsfonds, in Folge der Finanzmarktkrise entstandene Abwicklungsanstalten, Garantiegesellschaften o.ä.

- **Gemeinden und Gemeindeverbände (Gv.)**

- **Kernhaushalte der Gemeinden/Gv.**
- **Extrahaushalte der Gemeinden/Gv.**

Die Schwerpunkte der Extrahaushalte der Gemeinden liegen in den Bereichen Bildung, Kunst, Erholung und Verwaltung. Seit dem 1. Vierteljahr 2014 sind die kommunalen Zweckverbände im Berichtskreis enthalten.

- **Sozialversicherungsträger und Bundesagentur für Arbeit (Sozialversicherung)**

- **Kernhaushalte der Sozialversicherung**

Im Einzelnen sind das in der vierteljährlichen Kassenstatistik die allgemeine Rentenversicherung, die Knappschaft, die Alterssicherung für Landwirte, die gesetzliche Krankenversicherung, die soziale Pflegeversicherung und die Bundesagentur für Arbeit. Die Daten der vierteljährlich nicht berichtspflichtigen gesetzlichen Unfallversicherungsträger werden geschätzt.

- **Extrahaushalte der Sozialversicherung**

Unter anderem Gesundheitsfonds, Versorgungsfonds der Bundesagentur für Arbeit, Serviceeinrichtungen der Sozialversicherungsträger.

1.3 Räumliche Abdeckung

Ergebnisnachweis für die Bundesrepublik Deutschland nach dem Gebietsstand seit dem 3.10.1990.

1.4 Berichtszeitraum/-zeitpunkt

- 1. Januar bis 31. März (1. Vierteljahr),
- 1. Januar bis 30. Juni (1.-2. Vierteljahr),
- 1. Januar bis 30. September (1.-3. Vierteljahr),
- 1. Januar bis 31. Dezember (1.-4. Vierteljahr),
- 1. Januar bis 31. Dezember (1.-4. Vierteljahr) einschl. Auslaufperiode.

In der Auslaufperiode werden nach dem 31.12. Abschlussvorgänge auf das zurückliegende Jahr gebucht.

1.5 Periodizität

Vierteljährlich

1.6 Rechtsgrundlagen und andere Vereinbarungen

Rechtsgrundlage ist das FPStatG in der Fassung der Bekanntmachung vom 22. Februar 2006 (BGBl. I S. 438), zuletzt geändert durch Artikel 2 des Gesetzes vom 2. März 2016 (BGBl. I S. 342) in Verbindung mit dem Bundesstatistikgesetz (BStatG) vom 22. Januar 1987 (BGBl. I S. 462, 565), das zuletzt durch Artikel 1 des Gesetzes vom 21. Juli 2016 (BGBl. I S. 1768) geändert worden ist.

1.7 Geheimhaltung

1.7.1 Geheimhaltungsvorschriften

Die erhobenen Einzelangaben werden nach § 16 BStatG grundsätzlich geheim gehalten. Nur in ausdrücklich gesetzlich geregelten Ausnahmefällen dürfen Einzelangaben übermittelt werden. Nach § 15 FPStatG dürfen statistische Ergebnisse, auch soweit sie auf Zusammenführungen von Angaben nach § 13 Absatz 2 beruhen, sowie Angaben nach § 9a Absatz 3 Nummer 1, auf der Ebene der Erhebungseinheit veröffentlicht werden, soweit nicht Erhebungseinheiten nach § 2 Absatz 1 Nummer 7 FPStatG, die nicht dem Sektor Staat zuzurechnen sind, betroffen sind.

1.7.2 Geheimhaltungsverfahren

Entfällt.

1.8 Qualitätsmanagement

1.8.1 Qualitätssicherung

Im Prozess der Statistikerstellung werden vielfältige Maßnahmen durchgeführt, die zur Sicherung der Datenqualität beitragen (siehe hierzu insbesondere Punkt 3 Methodik). Die Maßnahmen zur Qualitätssicherung, die an einzelnen Punkten der Statistikerstellung ansetzen, werden bei Bedarf angepasst und um standardisierte Methoden der Qualitätsbewertung und -sicherung ergänzt. Zu diesen standardisierten Methoden zählt auch dieser Qualitätsbericht, in dem alle wichtigen Informationen zur Datenqualität zusammengetragen sind.

1.8.2 Qualitätsbewertung

Im Bereich der Kernhaushalte (siehe Punkt 2.1.3) werden die Daten als Sekundärstatistik erhoben, somit inhaltlich auch für eigene Zwecke der Befragten nachgewiesen. Auch bei den Extrahaushalten werden die Daten überwiegend aus dem eigenen Rechnungswesen übernommen. Da ursprünglich ein Eigenbedarf der Berichtsstellen an diesen Daten vorliegt, wird eine sehr hohe Datenqualität erreicht. Verzerrungen durch Antwortausfälle betreffen nur wenige Einheiten. Bei Antwortausfällen werden die fehlenden Angaben anhand von Vorjahres-/Vorquartalswerten geschätzt. Geschätzt werden auch die Extrahaushalte unterhalb der Abschneidegrenze.

Die Ebene der kommunalen Kernhaushalte ist durch die Einführung der doppelten Buchführung bei den Gemeinden/Gv. in mehreren Ländern beeinflusst. Dennoch stellen die kumulierten Ergebnisse der Ausgaben und Einnahmen ein aussagefähiges Bild der kommunalen Finanzsituation dar.

2 Inhalte und Nutzerbedarf

2.1 Inhalte der Statistik

2.1.1 Inhaltliche Schwerpunkte der Statistik

Die vierteljährlichen Daten für die Kern- und Extrahaushalte werden in unterschiedlichen Statistiken erfasst und zu einem Gesamtergebnis zusammengeführt.

Erfasst werden für die Kernhaushalte auf staatlicher Ebene:

- die Ist-Ausgaben und Ist-Einnahmen nach dem Kassenergebnis entsprechend dem festgelegten Gruppierungsplan;
- die Bauausgaben nach Aufgabenbereichen und die Erstattungen vom Bund für Ausgleichsforderungen;

für die Kernhaushalte auf kommunaler Ebene:

- die Ist-Ausgaben und Ist-Einnahmen oder die Aus- und Einzahlungen, jeweils nach Arten entsprechend der für die Finanzstatistik maßgeblichen Systematik;
- die Ausgaben oder Auszahlungen für soziale Sicherung sowie die Ausgaben oder Auszahlungen für Baumaßnahmen nach Aufgabenbereichen oder Produktgruppen entsprechend der für die Finanzstatistik maßgeblichen Systematik.

für die Kernhaushalte der Sozialversicherung:

- die Ausgaben und Einnahmen auf der Grundlage der für eigene Zwecke dieser Körperschaften erstellten Rechnungsunterlagen in einer Gliederung, die eine Zuordnung zu den Gruppen des Gruppierungsplanes von Bund und Ländern gewährleistet.

Erfasst werden für die Extrahaushalte:

- die Ist-Ausgaben und Ist-Einnahmen, Aus- und Einzahlungen oder die Aufwendungen und Erträge sowie die Ausgaben für Investitionen nach Arten oberhalb der Abschneidegrenze;
- bei Hochschulen, die Ist-Ausgaben und Ist-Einnahmen bzw. Aufwendungen, Erträge und Investitionsausgaben, in der Gliederung, die in der jeweils geltenden Fassung des Hochschulstatistikgesetzes vom 2. November 1990 (BGBl. I S. 2414) festgelegt ist.

2.1.2 Klassifikationssysteme

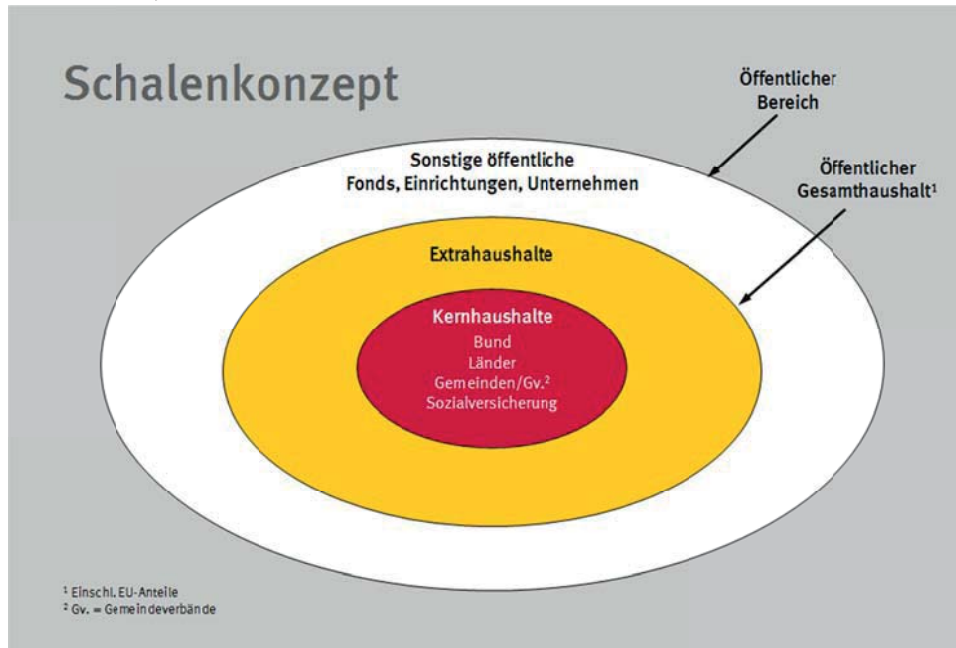
Für die Kernhaushalte der Gebietskörperschaften auf staatlicher Ebene gilt die staatliche Haushaltssystematik bestehend aus Gruppierungs- und Funktionenplan. Auf kommunaler Ebene gilt die kommunale Haushaltssystematik bestehend aus Gruppierungs- und Gliederungsplan sowie für den doppisch buchenden kommunalen Bereich (Gemeinden/Gv.) der Kontenrahmen und der Produktrahmen.

Für die Kernhaushalte der Sozialversicherung gelten eigene Kontenrahmen, die eine Überführung in den staatlichen Gruppierungsplan gewährleisten.

Für die kaufmännisch buchenden Extrahaushalte gelten unterschiedliche Rechnungslegungsvorschriften, die in den für diesen Bereich durchgeführten Primärerhebungen berücksichtigt werden.

Für die ausgegliederten öffentlichen Hochschulen gilt die Systematik der Finanzarten, die sich an den Haushaltssystematiken der staatlichen Ebene (Bund und Länder) orientiert.

2.1.3 Statistische Konzepte und Definitionen



Ab dem Berichtsjahr 2011 umfassen die Ergebnisse der vierteljährlichen Kassenstatistik des Öffentlichen Gesamthaushalts die Kern- und Extrahaushalte in der Abgrenzung des sogenannten **Schalenkonzepts**.

Zu den Kernhaushalten zählen die Haushalte des Bundes, der Länder und der Gemeinden/Gv. und die Sozialversicherung (Sozialversicherungsträger und Bundesagentur für Arbeit). Die Extrahaushalte umfassen die öffentlichen Fonds, Einrichtungen und Unternehmen, die nach den Kriterien des ESVG 2010 zum Sektor Staat zählen.

Extrahaushalte, die zum Sektor Staat gehören, müssen – in Kurzform – folgende Kriterien erfüllen:

1. Es muss sich um eine institutionelle Einheit handeln
2. Die institutionelle Einheit muss vom Staat kontrolliert werden (öffentliche Kontrolle)
3. Bei der institutionellen und öffentlich kontrollierten Einheit muss es sich um einen Nichtmarktproduzenten handeln (Anwendung des 50% Kriteriums) d. h. die Einheit muss überwiegend vom Staat finanziert werden.

Eine Ausnahme gilt für Hilfsbetriebe des Staates. Diese Einheiten erwirtschaften Umsätze größtenteils mit dem Staat und werden dem Sektor Staat zugeordnet, auch wenn ihr Eigenfinanzierungsgrad über 50% liegt.

Unterjährig nicht erfasst werden die sonstigen öffentlichen Fonds, Einrichtungen und Unternehmen, die entsprechend der Sektordefinition des ESVG 2010 nicht zum Sektor Staat gehören.

2.2 Nutzerbedarf

Die vierteljährliche Kassenstatistik des Öffentlichen Gesamthaushalts ist die aktuellste vom Statistischen Bundesamt veröffentlichte Statistik über die öffentlichen Finanzen. Die vierteljährlichen Kassenergebnisse des Öffentlichen Gesamthaushalts liefern wichtige Basisdaten für die Berichterstattung zur stabilitätsorientierten Finanzpolitik der EU-Mitgliedsstaaten (Stabilitätspakt). Zu den Hauptnutzern der Statistik zählen Bundes- und Länderministerien, vor allem Finanz-, Innen- und Wirtschaftsministerien und das Bundesministerium für Bildung und Forschung, der Stabilitätsrat, die Volkswirtschaftlichen Gesamtrechnungen, die Deutsche Bundesbank, Universitäten und Wirtschaftsforschungsinstitute, Rechnungshöfe und kommunale Spitzenverbände.

2.3 Nutzerkonsultation

Das Statistische Bundesamt ist dauerhaft in den zuständigen Gremien der Finanz- und Innenministerien vertreten, um die geänderten Anforderungen an die Statistik in das Erhebungsprogramm einfließen zu lassen. Darüber hinaus sind die Bundesministerien, die statistischen Ämter der Länder, die kommunalen Spitzenverbände sowie Vertreter aus Wirtschaft und Wissenschaft im Statistischen Beirat vertreten, der nach § 4 BStatG das Statistische Bundesamt in Grundsatzfragen berät. Über fachspezifische Fragestellungen und Änderungen werden die Nutzer der Finanzstatistiken in dem vom Statistischen Beirat eingesetzten Fachausschuss „Finanz- und Steuerstatistik“ informiert, in den sie ihrerseits Vorschläge einbringen können.

3 Methodik

3.1 Konzept der Datengewinnung

Die Daten werden auf Basis der vierteljährlichen Kassenabschlüsse der Kernhaushalte von Bund, Ländern, Gemeinden/Gv. und der Sozialversicherung erhoben.

Die Gliederung der Ausgaben/Aufwendungen und Einnahmen/Erträge der Sozialversicherungsträger folgt der sachlichen Gliederung der dort vorgegebenen Kontenrahmen. Der Nachweis der Bundesagentur für Arbeit erfolgt kameral.

Die vierteljährlichen Ausgaben/Auszahlungen/Aufwendungen und Einnahmen/Einzahlungen/Erträge der Extrahaushalte werden

- bei kameral und doppisch buchenden Einheiten auf Basis der Kassenabschlüsse
- bei kaufmännisch buchenden Einheiten überwiegend unmittelbar aus dem Rechnungswesen

entnommen.

Für die Erhebungen besteht Auskunftspflicht. Es handelt sich um Vollerhebungen.

3.2 Vorbereitung und Durchführung der Datengewinnung

Die vierteljährlichen Ausgaben und Einnahmen der Kernhaushalte von Bund und Ländern werden als Datensatz von den Finanzministerien übermittelt. Eine Ausnahme stellt Bremen dar. Die Daten werden von dem Statistischen Landesamt gemeldet.

Die vierteljährlichen Ausgaben/Auszahlungen und Einnahmen/Einzahlungen der Kernhaushalte von Gemeinden/Gv. werden als Datensatz an die Statistischen Ämter/Landesbetriebe übermittelt.

Die finanzstatistischen Ergebnisse der Sozialversicherung werden je nach Versicherungszweig entweder von den zuständigen Bundesministerien oder direkt von den Versicherungsträgern gemeldet.

Die vierteljährlichen Ausgaben/Auszahlungen/Aufwendungen und Einnahmen/Einzahlungen/Erträge der Extrahaushalte werden

- bei kameral und doppisch buchenden Einheiten als Datensatz an die Finanzministerien, das Statistische Bundesamt oder die Statistischen Ämter/Landesbetriebe übermittelt
- bei kaufmännisch buchenden Einheiten als Datensatz oder mittels Fragebogen an das Statistische Bundesamt oder die Statistischen Ämter/Landesbetriebe übermittelt.

Auskunftspflichtig sind die Finanzminister und -ministerinnen und Finanzsenatoren und -senatorinnen sowie die Leiter und Leiterinnen der für das Haushalts-, Kassen- und Rechnungswesen zuständigen Stellen, sowie die Träger oder Eigner dieser Erhebungseinheiten.

Die Vierteljahresdaten werden teils zentral, teils dezentral erhoben.

Die Zusammenführung der unterschiedlich gegliederten Basisdaten zum Ergebnis für den Öffentlichen Gesamthaushalt erfolgt im Statistischen Bundesamt.

3.3 Datenaufbereitung (einschließlich Hochrechnung)

Grundsätzlich wird bei fehlenden oder unplausiblen Angaben bei den Auskunftspflichtigen nachgefragt. Angaben, die auf diese Weise nicht korrigiert werden können, werden anhand von Vorjahres-/Vorquartalswerten geschätzt. Für die Extrahaushalte, deren Ausgaben/Auszahlungen/Aufwendungen und Einnahmen/Einzahlungen/Erträge 1 Million Euro im Jahr unterschreiten und für die gesetzliche Unfallversicherung werden die Daten unterjährig – auf der Basis vorliegender Jahresergebnisse – geschätzt.

3.4 Preis- und Saisonbereinigung; andere Analyseverfahren

Entfällt.

3.5 Beantwortungsaufwand

Die Belastung der Auskunftspflichtigen der Kernhaushalte wird dadurch begrenzt, dass die Ausgaben/Auszahlungen und Einnahmen/Einzahlungen den Kassenabschlüssen entsprechen und dem Rechnungswesen entnommen werden können.

Die Daten der Sozialversicherungsträger werden in der Gliederung der dort vorgegebenen Kontenrahmen geliefert und im Statistischen Bundesamt umgeschlüsselt.

Die verwendeten Erhebungsunterlagen für die kaufmännischen Extrahaushalte spiegeln die Rechnungslegungsvorschriften des HGB und des Eigenbetriebsrechts wider. Dadurch können die meisten Angaben unmittelbar aus dem Rechnungswesen übernommen werden.

Durch die elektronische Datenübermittlung reduziert sich die Belastung für die Auskunftspflichtigen weiter.

Ab dem 1. Vierteljahr 2014 wurde bei Extrahaushalten, die über ein geringes Meldevolumen verfügen, eine Abschneidegrenze eingeführt. Diese liegt bei 1 Million Euro der entsprechend des jeweiligen Rechnungswesens benannten Ausgaben- beziehungsweise Einnahmensumme. Der durch diese erhebungstechnische Vereinfachung fehlende Betrag wird auf der Basis vorliegender Jahresergebnisse vierteljährlich hinzugeschätzt.

4 Genauigkeit und Zuverlässigkeit

4.1 Qualitative Gesamtbewertung der Genauigkeit

Da es sich um eine Vollerhebung handelt, treten keine stichprobenbedingten Fehler auf. Nicht-stichprobenbedingte Fehler können zum Beispiel bei der Berichtskreisabgrenzung (Über- oder Unterdeckung) auftreten. Verzerrungen durch Antwortausfälle auf Ebene der Einheiten und Merkmale betreffen nur wenige Einheiten. Bei Antwortausfällen werden die Angaben anhand von Vorjahres-/Vorquartalswerten geschätzt. Für die Extrahaushalte, deren Ausgaben/Auszahlungen/Aufwendungen und Einnahmen/Einzahlungen/Erträge 1 Million Euro im Jahr unterschreiten und für die gesetzliche Unfallversicherung werden die Daten unterjährig – auf der Basis vorliegender Jahresergebnisse – geschätzt.

Durch die sukzessive Einführung der doppelten Buchführung bei den Gemeinden/Gv. in mehreren Ländern wird die Qualität der kommunalen vierteljährlichen Kassenergebnisse beeinflusst. Die kumulierten Ergebnisse der Ausgaben und Einnahmen stellen dennoch ein aussagefähiges Bild der kommunalen Finanzsituation dar.

4.2 Stichprobenbedingte Fehler

Keine, da Vollerhebung.

4.3 Nicht-stichprobenbedingte Fehler

Die vierteljährlichen Kassenergebnisse der Kernhaushalte des Bundes und der Länder werden im Statistischen Bundesamt auf rechnerische Richtigkeit, Vollständigkeit und Einhaltung der vorgegebenen einheitlichen Haushaltssystematik überprüft und gegebenenfalls unter Einbeziehung der Berichtsstellen korrigiert. Zur Qualitätssicherung der Vierteljahresdaten werden maschinelle Summenkontrollen und Vorjahresvergleiche durchgeführt. Plausibilitätsprüfungen durchlaufen auch die von den Extrahaushalten des Bundes und der Länder erhobenen Vierteljahresdaten. Entsprechende Prüfungen werden auch für die Daten der Gemeinden/Gv. und ihrer Extrahaushalte durchgeführt, diese obliegen den Statistischen Ämtern der Länder.

4.4 Revisionen

4.4.1 Revisionsgrundsätze

Revisionen werden bei Bedarf durchgeführt: Anpassungen an Berichtskreisänderungen sowie methodische Anpassungen für den Vorjahresvergleich werden durchgeführt.

4.4.2 Revisionsverfahren

Entfällt.

4.4.3 Revisionsanalysen

Der Abgleich der ursprünglichen mit revidierten Vierteljahresdaten ergibt im Regelfall lediglich Differenzen im Promillebereich.

5 Aktualität und Pünktlichkeit

5.1 Aktualität

Eckwerte der vierteljährlichen Kassenergebnisse des Öffentlichen Gesamthaushalts werden in Pressemeldungen veröffentlicht, und zwar für das 1.-2. Vierteljahr, das 1.-3. Vierteljahr und das 1.-4. Vierteljahr. Eckwerte für das 1. Vierteljahr werden unter <http://www.destatis.de/DE/ZahlenFakten/GesellschaftStaat/OeffentlicheFinanzenSteuern/OeffentlicheFinanzenSteuern.html> veröffentlicht. Detaillierte Ergebnisse liegen im Regelfall ca. 6 bis 8 Wochen nach der Presseveröffentlichung vor und werden in der Fachserie 14 Reihe 2 veröffentlicht.

5.2 Pünktlichkeit

Die vierteljährliche Kassenstatistik wird pünktlich veröffentlicht und hält den im Arbeits- und Zeitplan genannten Termin ein. Verzögerungen sind in den letzten Jahren nicht aufgetreten.

6 Vergleichbarkeit

6.1 Räumliche Vergleichbarkeit

Die vierteljährlichen Kassenergebnisse liegen für die Bundesrepublik Deutschland nach dem Gebietsstand seit dem 3.10.1990 vor.

6.2 Zeitliche Vergleichbarkeit

Die dargestellten vierteljährlichen Kassenergebnisse entsprechen sachlich und systematisch jeweils dem Stand des aktuellen Berichtsjahres. Am aktuellen Rand finden vor allem Vergleiche zu den Vierteljahresdaten des jeweiligen vergleichbaren Vorjahreszeitraums statt. Diese werden soweit möglich an den aktuellen Stand – methodisch und hinsichtlich des Berichtskreises – angepasst und veröffentlicht. Im Berichtsjahr 2014 wirkten sich vor allem die Änderungen bei den Extrahaushalten durch die Änderung des FPStatG vom 22. Mai 2013 aus.

Bei den Ergebnissen für die kommunalen Kernhaushalte ist zu berücksichtigen, dass durch die sukzessive Einführung der doppischen Buchführung bei den Gemeinden/Gv. in mehreren Ländern die Qualität der kommunalen vierteljährlichen Kassenergebnisse beeinflusst wird. Die kumulierten Ergebnisse der Ausgaben und Einnahmen stellen dennoch ein aussagefähiges Bild der kommunalen Finanzsituation dar.

Der Vergleich mit den Ergebnissen der vierteljährlichen Kassenergebnisse früherer Berichtsjahre ist nicht immer sinnvoll. Ab dem Zeitpunkt der Veröffentlichung der Rechnungsergebnisse des Öffentlichen Gesamthaushalts werden diese in der Regel anstelle der vierteljährlichen Kassenergebnisse verwendet.

7 Kohärenz

7.1 Statistikübergreifende Kohärenz

Das Jahresergebnis (1.-4. Vierteljahr) der vierteljährlichen Kassenergebnisse des Öffentlichen Gesamthaushalts stimmt nicht mit den tiefer gegliederten Rechnungsergebnissen des Öffentlichen Gesamthaushalts überein. Gründe sind Unterschiede im Berichtskreis, in der periodischen Abgrenzung und im Erhebungsprogramm. Ab dem Veröffentlichungszeitpunkt der detaillierteren Rechnungsergebnisse werden diese in der Regel für finanzstatistische Untersuchungen, insbesondere beim Zeitvergleich, verwendet.

7.2 Statistikinterne Kohärenz

Die vierteljährlichen Kassenergebnisse sind in sich schlüssig und kohärent.

7.3 Input für andere Statistiken

Die vierteljährlichen Kassenergebnisse sind eine bedeutende Informationsquelle zur Situation der öffentlichen Finanzen Deutschlands auf nationalstaatlicher Ebene. Sie sind auch wichtige Basisdaten für den Sektor Staat in den Volkswirtschaftlichen Gesamtrechnungen.

8 Verbreitung und Kommunikation

8.1 Verbreitungswege

Eckwerte der vierteljährlichen Kassenergebnisse des Öffentlichen Gesamthaushalts werden - mit Ausnahme des 1. Vierteljahres - durch Pressemeldungen verbreitet (siehe auch Punkt 8.3)

Internet: Basisdaten und grafische Darstellungen stehen im Internet unter <http://www.destatis.de/DE/ZahlenFakten/GesellschaftStaat/OeffentlicheFinanzenSteuern/OeffentlicheFinanzenSteuern.html> zur Verfügung.

Fachserie: Detaillierte vierteljährliche Kassenergebnisse werden in der Fachserie 14, Reihe 2 online veröffentlicht. Die Fachserie steht als Download unter https://www.destatis.de/DE/Publikationen/Thematisch/Fachserie_14.html zur Verfügung.

Die Ergebnisse für das 1.-4. Vierteljahr einschließlich Auslauferperiode eines Berichtsjahres werden nachrichtlich in der Fachserie 14, Reihe 2 für das 1. Vierteljahr des Folgejahres veröffentlicht.

8.2 Methodenpapiere/Dokumentation der Methodik

Fachbegriffe der Finanz- und Personalstatistiken (Oktober 2016) unter <https://www.destatis.de/DE/ZahlenFakten/GesellschaftStaat/OeffentlicheFinanzenSteuern/OeffentlicheFinanzen/Methoden/MethodischesoeffentlicheFinanzen.html> ; Wirtschaft und Statistik: Neues Finanz- und Personalstatistikgesetz 2013 (November 2013); Integration in den Finanz- und Personalstatistiken (November 2011); Die gesetzliche Sozialversicherung in den Finanz- und Personalstatistiken (Juli 2011); Ausgliederungen aus den Kernhaushalten: öffentliche Fonds, Einrichtungen und Unternehmen (Februar 2011); Methodische Erläuterungen zu den Tabellen in der Fachserie 14 Reihe 2.

8.3 Richtlinien der Verbreitung

Die vierteljährlichen Kassenergebnisse des Öffentlichen Gesamthaushalts werden als erstes mittels Pressemeldungen (mit Ausnahme des 1. Vierteljahres) veröffentlicht und sind im Internet unter <https://www.destatis.de/DE/PresseService/Presse/Pressemitteilungen/Pressemitteilungen.html> abrufbar.

9 Sonstige fachstatistische Hinweise

Länderfinanzausgleich

Daten zum Länderfinanzausgleich und zu den Bundesergänzungszuweisungen stehen auf der Webseite des BMF im Internet zur Verfügung unter:

http://www.bundesfinanzministerium.de/nm_3264/DE/Wirtschaft__und__Verwaltung/Finanz__und__Wirtschaftspolitik/Foederale__Finanzbeziehungen/Laenderfinanzausgleich/node.html?__nnn=true

Vorläufiger Schuldenstand des Öffentlichen Gesamthaushalts



2017-2018

Erscheinungsfolge: zweijährlich
Erschienen am 29/06/2017

Ihr Kontakt zu uns:
www.destatis.de/kontakt
Telefon: 0+49 (0) 611/75-2405

© Statistisches Bundesamt, Wiesbaden 2017

Vervielfältigungen und Verbreitung, auch auszugsweise, mit Quellenangabe gestattet.

Kurzfassung

1 Allgemeine Angaben zur Statistik	Seite 3
<ul style="list-style-type: none">• Vierteljährliche Schulden des Öffentlichen Gesamthaushalts• Quartalerhebung nach dem Finanz- und Personalstatistikgesetz (FPStatG)	
2 Inhalte und Nutzerbedarf	Seite 4
<ul style="list-style-type: none">• Inhalte: Stand der vierteljährlichen Schulden nach Schuldarten und Gläubigern .• Nutzerbedarf: Erfüllung der Lieferverpflichtung an Eurostat sowie Entscheidungsgrundlage für Wirtschaft und Finanzpolitik.• Hauptnutzer: Innen-, Finanz- und Wirtschaftsministerien von Bund und Ländern, Deutsche Bundesbank, Eurostat, Internationaler Währungsfonds (IWF), Europäische Zentralbank (EZB), kommunale Spitzenverbände, Wirtschaftsforschungsinstitute und Hochschulen.	
3 Methodik	Seite 6
<ul style="list-style-type: none">• Primärstatistik• Art der Datengewinnung: Das Zahlenmaterial wird durch die Berichtsstellen den Rechnungswesen der Gebietskörperschaften sowie der Fonds, Einrichtungen und Unternehmen des Sektors Staat entnommen und mittels Online-Erhebung übermittelt. Die Kernhaushalte der Sozialversicherung werden hinzugeschätzt, um den gesamten Öffentlichen Gesamthaushalt abbilden zu können.	
4 Genauigkeit und Zuverlässigkeit	Seite 6
<ul style="list-style-type: none">• Fehler in der Erfassungsgrundlage: Keine.• Nicht-stichprobenbedingte Fehler: Durch umfangreiche Plausibilitätsprüfungen werden nicht-stichprobenbedingte Fehler, wie zum Beispiel Antwortausfälle oder Zuordnungsfehler, auf ein Minimum reduziert.• Gesamtbewertung: Die Genauigkeit der Daten entspricht den Anforderungen des Europäischen Systems Volkswirtschaftlicher Gesamtrechnungen (ESVG 2010).	
5 Aktualität und Pünktlichkeit	Seite 7
<ul style="list-style-type: none">• Aktualität: Erhoben werden die Daten des aktuell abgelaufenen Quartals.• Pünktlichkeit: Die Datenlieferung der Berichtsstellen erfolgt spätestens 2 Monate nach Ablauf des Berichtsquartals.	
6 Vergleichbarkeit	Seite 7
<ul style="list-style-type: none">• Zeitlich: Die vierteljährliche Schuldenstatistik entspricht sachlich und systematisch jeweils dem Stand zum Ende des Berichtsquartals. Die Vergleichbarkeit der Daten aus den Erhebungen vor dem ersten Quartal 2016 ist aufgrund methodischer Veränderungen mit den Erhebungen ab dem ersten Quartal 2016 eingeschränkt vergleichbar.• Räumlich: Obgleich der Ausgliederungsprozess in den einzelnen Bundesländern unterschiedlich weit fortgeschritten ist, ist eine räumliche Vergleichbarkeit der vierteljährlichen Schulden des Öffentlichen Gesamthaushalts weitgehend gewährleistet, da neben den Kernhaushalten alle öffentlichen Fonds, Einrichtungen und Unternehmen des Sektors Staat nach einheitlichen Kriterien in die Erhebung einbezogen werden.	
7 Kohärenz	Seite 8
<ul style="list-style-type: none">• Amtliche Statistik: Jährliche Schuldenstatistik, Finanzvermögenstatistik, Statistik der öffentlichen Ausgaben und Einnahmen, Statistik der Jahresabschlüsse öffentlicher Fonds, Einrichtungen und Unternehmen sowie Hochschulfinanzstatistik.	
8 Verbreitung und Kommunikation	Seite 8
<ul style="list-style-type: none">• Die Ergebnisse der Erhebung werden jeweils etwa 90 Tage nach Ablauf des Berichtsquartals in der Fachserie 14, Reihe 5.2, „Vorläufiger Schuldenstand des Öffentlichen Gesamthaushalts“ und in GENESIS-Online veröffentlicht.	
9 Sonstige fachstatistische Hinweise	Seite 9
<ul style="list-style-type: none">• Keine.	

1 Allgemeine Angaben zur Statistik

1.1 Grundgesamtheit

Die vierteljährliche Schuldenstatistik erhebt in tiefer Gliederung die Schulden des Öffentlichen Gesamthaushalts nach Ebenen. Die Erhebungseinheiten sind die staatlichen Haushalte (Bund, Länder), die kommunalen Haushalte (Gemeinden/Gemeindeverbände) und die Fonds, Einrichtungen und Unternehmen des Sektors Staat (inklusive der Extrahaushalte der Sozialversicherung).

1.2 Statistische Einheiten (Darstellungs- und Erhebungseinheiten)

Öffentlicher Gesamthaushalt

1 Die Kernhaushalte

Als Kernhaushalte werden die Haushalte der Ebenen

- Bund,
- Länder einschließlich der Stadtstaaten Berlin, Bremen und Hamburg,
- Gemeinden/Gemeindeverbände und
- Sozialversicherung

bezeichnet.

Gemeindeverbände sind hierbei Landkreise, die Landschaftsverbände Rheinland und Westfalen-Lippe, der Bezirksverband Pfalz, der Landeswohlfahrtsverband Hessen, der Kommunale Sozialverband Sachsen, der Regionalverband Ruhr, der Regionalverband Saarbrücken, der Kommunalverband für Jugend und Soziales Baden-Württemberg (KVJS), die Bezirke in Bayern, die Verbandsgemeinden in Rheinland-Pfalz und Sachsen-Anhalt, die Samtgemeinden in Niedersachsen, die Ämter in Brandenburg, Mecklenburg-Vorpommern und Schleswig-Holstein, Verwaltungsverbände in Sachsen und die Verwaltungsgemeinschaften in Thüringen.

Die Sozialversicherung setzt sich aus der gesetzlichen Kranken-, Pflege-, Renten- und Unfallversicherung sowie der Bundesagentur für Arbeit zusammen.

In der vierteljährlichen Schuldenstatistik werden die Kernhaushalte der Sozialversicherung nicht erhoben, sondern auf Grundlage der aktuell vorliegenden Schuldenstände der jährlichen Schuldenstatistik fortgeschätzt.

2 Die Extrahaushalte

Der Begriff "Haushalt" wird hier institutionell im Sinne von Einheit verwendet. Die Extrahaushalte umfassen alle öffentlichen Fonds, Einrichtungen und Unternehmen, die im Sinne des Europäischen Systems Volkswirtschaftlicher Gesamtrechnungen (ESVG 2010) zum Sektor Staat zählen.

Dafür müssen folgende Kriterien erfüllt sein:

- Es muss sich um eine institutionelle Einheit handeln.
- Diese institutionelle Einheit muss vom Staat kontrolliert werden (öffentliche Kontrolle).
- Diese institutionelle und öffentlich kontrollierte Einheit muss überwiegend vom Staat finanziert werden (öffentliche Finanzierung).

Eine Ausnahme gilt für Hilfsbetriebe des Staates. Diese Einheiten erwirtschaften Umsätze größtenteils mit dem Staat (Faustregel: mehr als 80 %) und werden dem Sektor Staat zugeordnet, auch wenn ihr Eigenfinanzierungsgrad über 50 % liegt.

1.3 Räumliche Abdeckung

Das gesamte Bundesgebiet der Bundesrepublik Deutschland.

1.4 Berichtszeitraum/-zeitpunkt

Der Berichtszeitpunkt der vierteljährlichen Schuldenstatistik ist jeweils der letzte Tag des aktuellen Berichtsquartals.

1.5 Periodizität

Vierteljährlich.

1.6 Rechtsgrundlagen und andere Vereinbarungen

Die Rechtsgrundlagen sind das Finanz- und Personalstatistikgesetz (FPStatG) in der Fassung der Bekanntmachung vom 22. Februar 2006 (BGBl. I S. 438), das zuletzt durch Artikel 2 des Gesetzes vom 02. März 2016 (BGBl. I S. 342) geändert worden ist, in Verbindung mit dem Bundesstatistikgesetz (BStatG) vom 22. Januar 1987 (BGBl. I S. 462, 565), das zuletzt durch die Bekanntmachung vom 20. Oktober 2016 (BGBl. I S. 2394) geändert worden ist. Erhoben werden die Angaben nach § 5 Nummer 4 Buchstabe a FPStatG.

Die Berichtskreisabgrenzung für die öffentlichen Fonds, Einrichtungen und Unternehmen des Staatssektors (Extrahaushalte) erfolgt nach der Verordnung (EU) Nr. 549/2013 des Europäischen Parlaments und des Rates vom 21. Mai 2013 zum Europäischen System Volkswirtschaftlicher Gesamtrechnungen auf nationaler und regionaler Ebene in der Europäischen Union (OJ L 174 vom 26. Juni 2013, S. 1-727).

1.7 Geheimhaltung

1.7.1 Geheimhaltungsvorschriften

Erhobene Einzelangaben werden nach § 16 Absatz 1 BStatG geheim gehalten, soweit durch besondere Rechtsvorschrift nichts anderes bestimmt ist. § 15 FPStatG als eine solche spezielle Rechtsvorschrift lässt die Veröffentlichung von Ergebnissen auf Ebene der Erhebungseinheiten mit Ausnahme der in § 2 Absatz 1 Nummer 7 FPStatG genannten Stellen zu. Eine Übermittlung der erhobenen Angaben ist darüber hinaus nach § 14 Absatz 1 FPStatG an oberste Bundes- und Landesbehörden in Form von Tabellen mit statistischen Ergebnissen zulässig, auch soweit Tabellenfelder nur einen einzigen Fall ausweisen.

Nach § 16 Absatz 6 BStatG ist es zulässig, den Hochschulen oder sonstigen Einrichtungen mit der Aufgabe unabhängiger wissenschaftlicher Forschung für die Durchführung wissenschaftlicher Vorhaben Einzelangaben zur Verfügung zu stellen, wenn diese so anonymisiert sind, dass sie nur mit einem unverhältnismäßig hohen Aufwand an Zeit, Kosten und Arbeitskraft der befragten oder betroffenen Einheit zugeordnet werden können.

1.7.2 Geheimhaltungsverfahren

Die erhobenen Einzelangaben werden nach § 16 Absatz 1 BStatG geheim gehalten, soweit durch besondere Rechtsvorschrift nichts anderes bestimmt ist (siehe 1.7.1).

1.8 Qualitätsmanagement

1.8.1 Qualitätssicherung

Das Statistische Bundesamt steht in enger Kooperation mit den Statistischen Ämtern der Länder, um die Qualität der Erhebungsdaten stetig zu verbessern. Im Prozess der Datenaufbereitung und Veröffentlichung werden Maßnahmen zur Sicherung der Qualität der Ergebnisse angewendet. Das abgestimmte Vorgehen zur Aufbereitung der Meldungen sieht im Aufbereitungsprozess eine Vielzahl an Prüfungen der vorliegenden Ergebnisse durch die Statistischen Ämter des Bundes und der Länder vor.

Alle Aspekte der vierteljährlichen Schuldenstatistik werden in der Arbeitsgruppe "Qualitätssicherung der Schuldenstatistik", der Projektgruppe "Qualitätssicherung Staatsfinanzdaten" und der zweimal jährlich stattfindenden Referentenbesprechung "Finanz- und Personalstatistiken" mit den Vertretern der Statistischen Ämter des Bundes und der Länder erörtert. Beschlüsse werden in den Protokollen der Referentenbesprechungen festgehalten.

1.8.2 Qualitätsbewertung

Es werden alle Erhebungseinheiten nach § 5 Nummer 4 FPStatG erfasst. Die Daten unterliegen einer Prüfung auf Plausibilität und Konsistenz. Stichprobenbedingte Fehler treten nicht auf, nicht-stichprobenbedingte Fehler werden auf ein Minimum reduziert. Insgesamt weist die vierteljährliche Schuldenstatistik als Vollerhebung eine hohe Qualität auf.

2 Inhalte und Nutzerbedarf

2.1 Inhalte der Statistik

2.1.1 Inhaltliche Schwerpunkte der Statistik

Die Statistik über die vierteljährlichen Schulden des Öffentlichen Gesamthaushalts ist mit Ausnahme der Kernhaushalte der Sozialversicherung eine vierteljährliche Totalerhebung und berichtet über den Stand der Schulden des Berichtsquartals unterteilt nach Schuldarten und Gläubigern.

Erhoben werden in bei den Kernhaushalten von Bund und Ländern: Kassenkredite und Kredite nach Gläubigern sowie die Kredite mit Laufzeit bis einschließlich 1 Jahr, Wertpapiersschulden unterteilt nach Geldmarktpapieren und Kapitalmarktpapieren und Kreditmarktschulden. Bei den restlichen Einheiten werden Kassenkredite und Kredite unterteilt nach Gläubigern und Wertpapiersschulden insgesamt erhoben.

2.1.2 Klassifikationssysteme

In der Statistik über die vierteljährlichen Schulden des Öffentlichen Gesamthaushalts werden die Ergebnisse nach Ebenen (Bund, Länder, Gemeinden/Gemeindeverbände, Sozialversicherung) sowie Ländern klassifiziert. Ergänzend erfolgt eine Darstellung der Ergebnisse für die Kernhaushalte und den Öffentlichen Gesamthaushalt.

2.1.3 Statistische Konzepte und Definitionen



Ab dem ersten Quartal 2016 sind die Ergebnisse der vierteljährlichen Schuldenstatistik des Öffentlichen Gesamthaushalts nach dem sogenannten Schalenkonzept abgegrenzt.

Grundsätze der Zuordnung zu den Schuldarten

Nachgewiesen werden alle Schulden, für welche die Berichtsstelle Schuldner ist, auch wenn sie nicht den Schuldendienst trägt. Dazu gehören auch die Schulden ihrer rechtlich unselbständigen Stiftungen und Sondervermögen, deren Ausgaben und Einnahmen vollständig im Haushalt des öffentlichen Trägers enthalten sind. Die Schulden der rechtlich unselbständigen kommunalen Sondervermögen mit eigener, vom Trägerhaushalt getrennter Rechnungsführung gelten dagegen nicht als Schulden der Gemeinde oder des Gemeindeverbandes; diese werden gesondert erfasst und nachgewiesen.

Nicht in der Schuldenstatistik erhoben werden:

- Eigenbestände von Wertpapieren,
- Innere Darlehen (Inanspruchnahme von Mitteln, die für einen anderen Zweck vorgesehen waren),
- Gelder, die von Dritten hinterlegt sind (z.B. Kautionen) und
- von Dritten erhaltene Beträge, für die keine Verpflichtung zur Rückzahlung entstanden sind.

Der Aufgliederung der aufgenommenen Schulden nach Schuldarten wird soweit möglich das Gläubigerprinzip zugrunde gelegt: Maßgebend für die Zuordnung ist der in der Schuldurkunde bezeichnete Gläubiger. Werden die Mittel vollständig aus dem Haushalt der Körperschaften oder der Sozialversicherung finanziert, aber von den Kreditinstituten nur ausgezahlt, werden diese abweichend vom Gläubigerprinzip den öffentlichen Körperschaften oder der Sozialversicherung zugeordnet. Wird von den öffentlichen Haushalten nur die Zinsdifferenz zum Marktzins finanziert, erfolgt der Nachweis bei der auszahlenden Stelle. Bei allen Schulden, für die Wertpapiere ausgegeben worden sind (Anleihen usw.), entfällt eine Aufteilung nach Gläubigern.

2.2 Nutzerbedarf

Zu den Hauptnutzern der Statistik zählen die Deutsche Bundesbank, die Europäische Zentralbank (EZB), Eurostat, Bundes- und Länderministerien (vor allem die Finanzministerien), kommunale Spitzenverbände, Hochschulen und Wirtschaftsforschungsinstitute, die Organisation für wirtschaftliche Zusammenarbeit und Entwicklung (OECD), die Vereinten Nationen, der Internationale Währungsfonds (IWF) sowie die Presse.

2.3 Nutzerkonsultation

Die von Seiten der Europäischen Union und der Ministerien gewünschten Änderungen im bestehenden Erhebungsprogramm lassen sich mittels Gesetzesänderungen umsetzen. Darüber hinaus sind die Bundesministerien, die Statistischen Ämter der Länder, die kommunalen Spitzenverbände sowie Vertreter aus Wirtschaft und Wissenschaft im

Statistischen Beirat vertreten, der nach § 4 BStatG das Statistische Bundesamt in Grundsatzfragen berät. Fachspezifische Fragen oder Anregungen werden dabei in dem vom Statistischen Beirat eingesetzten Fachausschuss „Finanz- und Steuerstatistiken“ eingebracht.

3 Methodik

3.1 Konzept der Datengewinnung

Als Basis für die Auskunftserteilung dienen vor allem die Ergebnisse aus den Rechnungswesen der Gebietskörperschaften und der Fonds, Einrichtungen und Unternehmen des Sektors Staat. Die Statistik über die vierteljährlichen Schulden des Öffentlichen Gesamthaushalts zählt zu den Primärerhebungen. Die Durchführung erfolgt im Rahmen einer Online-Erhebung. Für die Erhebung besteht eine Auskunftspflicht.

3.2 Vorbereitung und Durchführung der Datengewinnung

Die Daten über die Schulden des Bundes, der Kernhaushalte der Länder und der Fonds, Einrichtungen und Unternehmen des Sektors Staat in mehrheitlichem Bundesbesitz werden zentral vom Statistischen Bundesamt in einer Online-Befragung erhoben. Zudem werden auch die kameral buchenden Fonds, Einrichtungen und Unternehmen der Länder zentral erhoben. Die Erfassung aller übrigen Einheiten erfolgt durch das Statistische Amt des jeweiligen Sitzlandes, welches die Daten nach eingehender Prüfung an das Statistische Bundesamt übermittelt. Der Fragebogen für die Kernhaushalte des Bundes und der Länder (SFK4) ist im Format des Grundfragebogens an diesen Bericht angehängt. Anzumerken ist, dass dieser Fragebogen mit der Unterteilung der Wertpapiersschulden und dem zusätzlichen Merkmal Kreditmarktschulden ausführlicher ist als die für die übrigen Einheiten verwendeten Fragebogen. Diese Einheiten werden im Rahmen der staatlichen und kommunalen Kassenstatistik, der Vierteljahresdaten der kaufmännisch buchenden Extrahaushalte und der vierteljährlichen Hochschulfinanzstatistik erhoben. Die Fragebogen werden hinsichtlich ihrer Gestaltung, Verständlichkeit und Kohärenz intensiv von der Arbeitsgruppe "Design" und der Fachabteilung geprüft.

3.3 Datenaufbereitung (einschl. Hochrechnung)

Die vom Statistischen Bundesamt selbst erhobenen Daten und die aufbereiteten Daten, die von den Statistischen Ämtern der Länder dem Statistischen Bundesamt zur Verfügung gestellt werden, werden über das gemeinsame Verbundsystem der Finanz- und Personalstatistiken ("FiPS") zusammengeführt. Dabei werden maschinelle Plausibilitätsprüfungen zur Sicherung der Datenkonsistenz vorgenommen. Unstimmigkeiten bei fehlerhaften Meldungen werden durch Rückfragen und Nachmeldungen im direkten Kontakt mit den Auskunftspflichtigen durch das Statistische Bundesamt bzw. die Statistischen Ämter der Länder korrigiert. Die gesetzliche Verpflichtung zur Auskunft sichert eine sehr hohe Unit-Response-Quote.

3.4 Preis- und Saisonbereinigung; andere Analyseverfahren

Die Daten werden in Nominalwerten geliefert. Es findet keine Preis- und Saisonbereinigung statt.

3.5 Beantwortungsaufwand

Konkrete Angaben über die Belastung der Auskunftspflichtigen liegen nicht vor.

4 Genauigkeit und Zuverlässigkeit

4.1 Qualitative Gesamtbewertung der Genauigkeit

Die vierteljährliche Schuldenstatistik wird mit Ausnahme der Kernhaushalte der Sozialversicherung vierteljährlich zum Stichtag als Vollerhebung durchgeführt. Folglich sind stichprobenbedingte Fehler ausgeschlossen. Bei einer Vollerhebung sind nicht-stichprobenbedingte Fehler (z. B. Messfehler) nicht völlig zu vermeiden, werden aber durch entsprechend konzipierte Plausibilitätsprüfungen im Statistischen Bundesamt und in den Statistischen Ämtern der Länder minimiert, so dass die Ergebnisse der vierteljährlichen Schuldenstatistik von hoher Datenqualität sind.

Die vierteljährliche Schuldenstatistik wird auch im Hinblick auf die Genauigkeit der Daten den Anforderungen des Europäischen Systems Volkswirtschaftlicher Gesamtrechnungen (ESVG 2010) gerecht. Zu berücksichtigen ist allerdings, dass die Daten von Bund, Ländern und Gemeinden/Gemeindeverbänden mit unterschiedlichen Rechnungssystemen erfasst sowie aus verschiedenen Verwaltungsunterlagen zusammengeführt werden und daher Verfahrensunterschiede bei der Zuordnung einzelner Schuldenpositionen vorliegen können. Mit Übergang auf das doppelte Rechnungswesen bei den öffentlichen Verwaltungen ist bei diesen Einheiten zukünftig mit einer Verbesserung durch präzisere Schuldenachweise zu rechnen.

4.2 Stichprobenbedingte Fehler

Die vierteljährliche Schuldenstatistik wird als Totalerhebung durchgeführt. Demzufolge sind stichprobenbedingte Fehler auszuschließen.

4.3 Nicht-Stichprobenbedingte Fehler

Nicht-stichprobenbedingte Fehler, wie z. B. Messfehler oder Antwortausfälle, sind nicht völlig zu vermeiden bzw. auszuschließen. Sie werden aber durch umfangreiche und stetig an die aktuellen Begebenheiten angepasste Plausibilitätsprüfungen auf ein Minimum reduziert.

Die Kernhaushalte der Sozialversicherung werden nicht erhoben, sondern mit dem aktuellsten vorliegenden Stand aus der jährlichen Schuldenstatistik hinzugeschätzt. Aufgrund geringer Schwankungen beim Schuldenstand der Kernhaushalte ist der Schätzfehler als sehr gering anzusehen.

4.4 Revisionen

4.4.1 Revisionsgrundsätze

Revisionen werden allgemein dann durchgeführt, wenn neue, bisher nicht verfügbare Daten vorliegen und in die Berechnung einbezogen werden. Revisionen können sich auch aus methodischen und konzeptionellen Änderungen ergeben. Die bereits veröffentlichten Daten werden jeweils durch die revidierten Werte ersetzt und verlieren ihre Gültigkeit.

4.4.2 Revisionsverfahren

Die betroffene Fachserie wird mit Revisionsdatum überarbeitet und im Internet neu zur Verfügung gestellt. Dieses Verfahren entspricht den Revisionsrichtlinien des Statistischen Bundesamtes (siehe Statistisches Bundesamt, Allgemeine Revisionspolitik, 2015).

4.4.3 Revisionsanalysen

Revisionen der endgültigen Ergebnisse werden von den Erhebungseinheiten mitgeteilt und von den Statistischen Ämtern der Länder und des Bundes ausgewertet und analysiert. In der Vorbemerkung der betroffenen Fachserie wird auf Revisionsgründe hingewiesen und die wesentlichen Revisionsdifferenzen werden benannt.

5 Aktualität und Pünktlichkeit

5.1 Aktualität

Erhebungsstichtag ist der letzte Tag des jeweiligen Berichtsquartals. Die endgültigen Ergebnisse werden etwa 90 Tage nach Ablauf des Berichtsquartals als Pressemitteilung und im Internet veröffentlicht. Detailliertere Ergebnisse enthält die Fachserie 14, Reihe 5.2, „Vorläufiger Schuldenstand des Öffentlichen Gesamthaushalts“.

5.2 Pünktlichkeit

Die Statistischen Ämter der Länder haben wie die zentral vom Statistischen Bundesamt erfassten Erhebungseinheiten für die Meldung einen festen Liefertermin an das Statistische Bundesamt. Dieser wird über ein Kontrollsystem überwacht, sodass die Veröffentlichung termingerecht möglich ist.

6 Vergleichbarkeit

6.1 Räumliche Vergleichbarkeit

Obgleich der Ausgliederungsprozess in den einzelnen Ländern unterschiedlich weit fortgeschritten ist, ist eine räumliche Vergleichbarkeit der Daten gewährleistet, da (mit Ausnahme der Sozialversicherung) alle Kern- und Extrahaushalte in die Erhebung einbezogen werden.

6.2 Zeitliche Vergleichbarkeit

Die dargestellten Schulden des Öffentlichen Gesamthaushalts entsprechen sachlich und systematisch jeweils dem Stand des aktuellen Berichtsquartals. Vergleichsdaten jahresübergreifender bzw. langer Reihen sind zum Teil nur noch eingeschränkt vergleichbar.

Ab dem Berichtsjahr 2011 werden bei den Schulden des Öffentlichen Gesamthaushalts die Schulden der Extrahaushalte von Bund, Ländern, Gemeinden und Gemeindeverbänden mit Ausnahme von Zweckverbänden nachgewiesen. Dazu zählen die Extrahaushalte des Bundes, die ausgegliederten Hochschulen des Staatssektors mit eigenem Rechnungswesen, aus den öffentlichen Haushalten ausgegliederte Statistische Ämter der Länder, die Landesbetriebe für Straßenbau/-wesen beziehungsweise für Verkehr sowie die Zweckverbände des Staatssektors und Einheiten, die zur Bewältigung der Finanzmarkt- und Konjunkturkrise gegründet wurden, zum Beispiel der HSH Finanzfonds AöR, der Zukunftsinvestitions- und Tilgungsfonds Nordrhein-Westfalen sowie Bau- und Liegenschaftsbetriebe der Länder. Ab dem Berichtsjahr 2014 werden zusätzlich alle dem Staatssektor zugehörigen Zweckverbände und Einrichtungen für Forschung und Entwicklung einbezogen.

Eine besondere Zäsur besteht ab dem Berichtsjahr 2016. Seitdem gelten neue begriffliche Abgrenzungen, so werden z. B. die Kreditmarktschulden durch die Schulden beim nicht-öffentlichen Bereich ersetzt, in denen auch die Kassenkredite beim nicht-öffentlichen Bereich enthalten sind. Zudem liegt eine geänderte Bereichsabgrenzung zugrunde. Hiermit wird eine klare Trennung der Schulden beim nicht-öffentlichen von den Schulden beim öffentlichen Bereich gewährleistet. Diese Änderungen im Erhebungsprogramm sind auf EU-Anforderungen zurückzuführen. Des Weiteren wurden auch die Laufzeiten gemäß der aktuellen Fristengliederung der Deutschen Bundesbank angepasst und die Gläubigerstruktur erweitert. Zudem werden die Ausgleichsforderungen, die vor allem gegenüber der Deutschen Bundesbank bestehen, nicht mehr separat ausgewiesen; sie sind in den Schulden beim nicht-öffentlichen Bereich (größtenteils bei Kreditinstituten) enthalten. Ausgleichsforderungen sind Schuldbuchforderungen gegen die öffentliche Hand, in erster Linie als Ausgleich für den Wegfall der Forderungstitel gegen das Dritte Reich nach Ende des 2. Weltkriegs.

Ab dem Berichtsjahr 2016 umfasst der Berichtskreis der vierteljährlichen Schuldenstatistik mit den Extrahaushalten der Sozialversicherung alle Extrahaushalte des öffentlichen Gesamthaushalts. Seitdem zählen in Übereinstimmung mit dem

ESVG 2010 hierzu auch alle öffentlich bestimmten Holdinggesellschaften des Sektors Staat. Um den Schuldenstand des Öffentlichen Gesamthaushalts vollständig darstellen zu können, werden die Schulden der Kernhaushalte der Sozialversicherung auf Grundlage der jährlichen Schuldenstatistik des aktuellsten vorliegenden Berichtszeitpunkts beginnend mit dem Berichtsjahr 2016 hinzugeschätzt.

7 Kohärenz

7.1 Statistikübergreifende Kohärenz

Die vierteljährliche Schuldenstatistik des Öffentlichen Gesamthaushalts steht in enger Beziehung zu der jährlichen Schuldenstatistik, der Finanzvermögenstatistik, der Statistik der öffentlichen Ausgaben und Einnahmen, der Statistik der Jahresabschlüsse öffentlicher Fonds, Einrichtungen und Unternehmen sowie der Hochschulfinanzstatistik. Die öffentlichen Finanzstatistiken berufen sich auf das Schalenkonzept und nutzen zum Teil dasselbe Aufbereitungssystem.

7.2 Statistikinterne Kohärenz

Die Erhebungseinheiten übermitteln nach festgelegten Standards die Ergebnisse für die vierteljährliche Schuldenstatistik. Durch Plausibilitätsprüfungen wird eine interne Kohärenz erreicht.

7.3 Input für andere Statistiken

Die Ergebnisse der vierteljährlichen Schuldenstatistik des Öffentlichen Gesamthaushalts sind für die Notifikationstabellen der Volkswirtschaftlichen Gesamtrechnungen (VGR) an Eurostat von großer Bedeutung.

8 Verbreitung und Kommunikation

8.1 Verbreitungswege

Pressemitteilungen

Die Pressematerialien sind kostenlos erhältlich auf der Internet-Seite des Statistischen Bundesamtes (<http://www.destatis.de>) unter "Presse & Service, Presse".

Veröffentlichungen

Eine ausführliche Darstellung der Ergebnisse erfolgt in der Fachserie 14, Reihe 5.2, Vorläufiger Schuldenstand des Öffentlichen Gesamthaushalts. Die Fachserie kann ab dem Berichtsjahr 2016 als kostenloser Download auf der Homepage des Statistischen Bundesamtes abgerufen werden.

Komprimierte Ergebnisse der Schuldenstatistik sind als Tabellen und Grafiken auf der Homepage des Statistischen Bundesamtes unter "Finanzen und Steuern" abrufbar.

Darüber hinaus informieren Pressemitteilungen und Beiträge in der Zeitschrift "Wirtschaft und Statistik" über neuere Entwicklungen.

Bis einschließlich dem 4. Quartal 2015 wurden die Ergebnisse in einer komprimierten Form in der Fachserie 14, Reihe 2, „Vierteljährliche Kassenergebnisse des Öffentlichen Gesamthaushalts“ veröffentlicht.

Online-Datenbank

Über das Datenbanksystem GENESIS-Online (www.destatis.de > GENESIS-Online) können ausführliche Ergebnisse der vierteljährlichen Schuldenstatistik in unterschiedlichen Dateiformaten (.xls, .html und .csv) direkt geladen werden.

Zugang zu Mikrodaten

Es gibt keinen standardisierten Zugang zu Mikrodaten.

Sonstige Verbreitungswege

8.2 Methodenpapiere/Dokumentation der Methodik

Eine Methodenbeschreibung liegt vor. Diese ist auf der Homepage des Statistischen Bundesamtes unter: <https://www.destatis.de/> zu finden.

Methodenaufsätze:

Birkenfeld, T. und S. Scharfe: "Vierteljährliche Schulden am 31. März 2014. Eine Analyse der Effekte der Änderungen des FPStatG sowie des ESVG " in WiSta 07/2014, Seite 404-412.

Online unter:

https://www.destatis.de/DE/Publikationen/WirtschaftStatistik/FinanzenSteuern/VierteljaehrlSchuldenGesamthaushalt2014_72014.pdf

Michaelis, E.: "Neues Finanz- und Personalstatistikgesetz 2013" in WiSta 11/2013, Seite 775-781.

Online unter:

https://www.destatis.de/DE/Publikationen/WirtschaftStatistik/FinanzenSteuern/FinanzPersonalstatistikgesetz_112013.pdf

Rückner, C.: "Integration in den Finanz- und Personalstatistiken" in WiSta 11/2011, Seite 1104-1110.

Online unter:

<https://www.destatis.de/DE/Publikationen/WirtschaftStatistik/FinanzenSteuern/Personalstatistiken122011.pdf>

8.3 Richtlinien der Verbreitung

Veröffentlichungskalender

Die Veröffentlichung der Ergebnisse über den vorläufigen Schuldenstand des Öffentlichen Gesamthaushalts erfolgt nach den allgemeinen Richtlinien des Statistischen Bundesamtes.

Zugriff auf den Veröffentlichungskalender

<https://www.destatis.de/DE/PresseService/Presse/Terminvorschau/Terminvorschau.html>

Zugangsmöglichkeiten der Nutzer/-innen

<https://www.destatis.de/DE/ZahlenFakten/GesellschaftStaat/OeffentlicheFinanzenSteuern/OeffentlicheFinanzen/Schulden/Schulden>

9 Sonstige fachstatistische Hinweise

Keine.

KASSENSTATISTIK

Berichtszeitraum: 01.01.2019 bis 31.03.2019

Meldung erbeten bis spätestens: 12. April 2019

Berichtsstellennummer

Name der Berichtsstelle

Name des Bearbeiters

Telefon
Telefax

Ort/Datum

Unterschrift

Bezeichnung	Konto	Produktb./ Produktgr.	Betrag
Einzahlungen	6		
Steuern und ähnliche Abgaben	60		
Realsteuern	601		
Grundsteuer A	6011		
Grundsteuer B	6012		
Gewerbesteuer	6013		
Gemeindeanteile an den Gemeinschaftssteuern	602		
Gemeindeanteil an der Einkommensteuer	6021		
Gemeindeanteil an der Umsatzsteuer	6022		
Sonstige Gemeindesteuern	603		
Vergnügungssteuer	6031		
Hundesteuer	6032		
Jagdsteuer	6033		
Zweitwohnungsteuer	6034		
Bettensteuer	6035		
Sonstige örtliche Steuern	6039		
Steuerähnliche Einzahlungen	604		
Abgaben von Spielbanken	6042		
Sonstige steuerähnliche Einzahlungen	6049		
Ausgleichsleistungen	605		
Leistungen nach dem Familienleistungsgesetz	6051		
Leistungen des Landes aus der Umsetzung des SGB II	6052		
Leistungen des Landes aus dem Ausgleich von Sonderlasten bei der Zusammenführung von Arbeitslosenhilfe und Sozialhilfe	6053		
Zuwendungen und allgemeine Umlagen	61		
Schlüsselzuweisungen und besondere Ergänzungszuweisungen vom Land	6111		
Bedarfszuweisungen vom Land	6121		
Sonstige allgemeine Zuweisungen	613		
Sonstige allgemeine Zuweisungen vom Bund	6130		
Sonstige allgemeine Zuweisungen vom Land	6131		
Sonstige allgemeine Zuweisungen von Gemeinden und Gemeindeverbänden	6132		
Zuweisungen und Zuschüsse für laufende Zwecke	614		
Zuweisungen für laufende Zwecke vom Bund	6140		
Zuweisungen für laufende Zwecke vom Land	6141		
Zuweisungen für laufende Zwecke von Gemeinden und Gemeindeverbänden	6142		
Zuweisungen für laufende Zwecke von Zweckverbänden und dgl.	6143		
Zuweisungen für laufende Zwecke von gesetzlichen Sozialversicherungen	6144		
Zuschüsse für laufende Zwecke von verbundenen Unternehmen, Beteiligungen und Sondervermögen	6145		
Zuschüsse für laufende Zwecke von sonstigen öffentlichen Sonderrechnungen	6146		
Zuschüsse für laufende Zwecke von privaten Unternehmen	6147		
Zuschüsse für laufende Zwecke von übrigen Bereichen	6148		
Allgemeine Umlagen von Gemeinden	6182		
Leistungsbeteiligung bei Leistungen für Unterkunft und Heizung an Arbeitsuchende	6191		
Leistungsbeteiligung beim Arbeitslosengeld II	6192		
Leistungsbeteiligung bei der Eingliederung von Arbeitsuchenden	6193		
Sonstige Transfereinzahlungen	62		
Ersatz von sozialen Leistungen außerhalb von Einrichtungen	621		
Ersatz von sozialen Leistungen außerhalb von Einrichtungen: Kostenbeiträge und Aufwendungsersatz; Kostenersatz	6211		
Ersatz von sozialen Leistungen außerhalb von Einrichtungen: Übergeleitete Unterhaltsansprüche gegen bürgerlich-rechtliche Unterhaltsverpflichtete	6212		
Ersatz von sozialen Leistungen außerhalb von Einrichtungen: Leistungen von Sozialleistungsträgern	6213		
Ersatz von sozialen Leistungen außerhalb von Einrichtungen: Sonstige Ersatzleistungen	6214		
Ersatz von sozialen Leistungen außerhalb von Einrichtungen: Rückzahlung gewährter Hilfen (Tilgung und Zinsen von Darlehen)	6215		
Ersatz von sozialen Leistungen in Einrichtungen	622		

Bezeichnung	Konto	Produktb./ Produktgr.	Betrag
Ersatz von sozialen Leistungen in Einrichtungen: Kostenbeiträge und Aufwendungsersatz; Kostenersatz	6221		
Ersatz von sozialen Leistungen in Einrichtungen: Übergeleitete Unterhaltsansprüche gegen bürgerlich-rechtliche Unterhaltsverpflichtete	6222		
Ersatz von sozialen Leistungen in Einrichtungen: Leistungen von Sozialleistungsträgern	6223		
Ersatz von sozialen Leistungen in Einrichtungen: Sonstige Ersatzleistungen	6224		
Ersatz von sozialen Leistungen in Einrichtungen: Rückzahlung gewährter Hilfen (Tilgung und Zinsen von Darlehen)	6225		
Schuldendiensthilfen	623		
Schuldendiensthilfen vom Bund	6230		
Schuldendiensthilfen vom Land	6231		
Schuldendiensthilfen von Gemeinden und Gemeindeverbänden	6232		
Schuldendiensthilfen von Zweckverbänden und dgl.	6233		
Schuldendiensthilfen von gesetzlichen Sozialversicherungen	6234		
Schuldendiensthilfen von verbundenen Unternehmen, Beteiligungen und Sondervermögen	6235		
Schuldendiensthilfen von sonstigen öffentlichen Sonderrechnungen	6236		
Schuldendiensthilfen von privaten Unternehmen	6237		
Schuldendiensthilfen von übrigen Bereichen	6238		
Andere sonstige Transfereinzahlungen	6291		
Öffentlich-rechtliche Leistungsentgelte	63		
Verwaltungsgebühren	6311		
Benutzungsgebühren und ähnliche Entgelte	6321		
Zweckgebundene Abgaben	6361		
Privatrechtliche Leistungsentgelte, Kostenerstattungen und Kostenumlagen	64		
Einzahlungen aus Mieten und Pachten	6411		
Einzahlungen aus Verkauf	642		
Einzahlungen aus dem Verkauf von Vorräten	6421		
Einzahlungen aus dem Verkauf von geringwertigen Vermögensgegenständen	6422		
Sonstige privatrechtliche Leistungsentgelte	6461		
Einzahlungen aus Kostenerstattungen, Kostenumlagen	648		
Einzahlungen aus Kostenerstattungen vom Bund	6480		
Einzahlungen aus Kostenerstattungen vom Land	6481		
Einzahlungen aus Kostenerstattungen von Gemeinden und Gemeindeverbänden	6482		
Einzahlungen aus Kostenerstattungen von Zweckverbänden und dgl.	6483		
Einzahlungen aus Kostenerstattungen von gesetzlichen Sozialversicherungen	6484		
Einzahlungen aus Kostenerstattungen von verbundenen Unternehmen, Sondervermögen und Beteiligungen	6485		
Einzahlungen aus Kostenerstattungen von sonstigen öffentlichen Sonderrechnungen	6486		
Einzahlungen aus Kostenerstattungen von privaten Unternehmen	6487		
Einzahlungen aus Kostenerstattungen von übrigen Bereichen	6488		
Sonstige Einzahlungen aus laufender Verwaltungstätigkeit	65		
Konzessionsabgaben	6511		
Erstattungen von Steuern	6521		
Besondere Einzahlungen	656		
Bußgelder	6561		
Säumniszuschläge	6562		
Einzahlungen aus der Inanspruchnahme von Gewährverträgen und Bürgschaften	6563		
Fehlbelegungsabgabe	6564		
Andere sonstige Einzahlungen aus laufender Verwaltungstätigkeit	6591		
Zinsen und ähnliche Einzahlungen	66		
Zinseinzahlungen	661		
Zinseinzahlungen vom Bund	6610		
Zinseinzahlungen vom Land	6611		
Zinseinzahlungen von Gemeinden und Gemeindeverbänden	6612		
Zinseinzahlungen von Zweckverbänden und dgl.	6613		
Zinseinzahlungen von gesetzlichen Sozialversicherungen	6614		
Zinseinzahlungen von verbundenen Unternehmen, Beteiligungen und Sondervermögen	6615		
Zinseinzahlungen von öffentlichen Sonderrechnungen	6616		

Bezeichnung	Konto	Produktb./ Produktgr.	Betrag
Zinseinzahlungen von Kreditinstituten	6617		
Zinseinzahlungen vom sonstigen inländischen Bereich	6618		
Zinseinzahlungen vom sonstigen ausländischen Bereich	6619		
Einzahlungen von Gewinnanteilen aus verbundenen Unternehmen und Beteiligungen	6651		
Sonstige Finanzeinzahlungen	6691		
Einzahlungen aus Investitionstätigkeit	68		
Einzahlungen aus Zuwendungen für Investitionen und Investitionsfördermaßnahmen	681		
Einzahlungen aus Zuweisungen für Investitionen und Investitionsfördermaßnahmen vom Bund	6810		
Einzahlungen aus Zuweisungen für Investitionen und Investitionsfördermaßnahmen vom Land	6811		
Einzahlungen aus Zuweisungen für Investitionen und Investitionsfördermaßnahmen von Gemeinden und Gemeindeverbänden	6812		
Einzahlungen aus Zuweisungen für Investitionen und Investitionsfördermaßnahmen von Zweckverbänden und dgl.	6813		
Einzahlungen aus Zuweisungen für Investitionen und Investitionsfördermaßnahmen von gesetzlichen Sozialversicherungen	6814		
Einzahlungen aus Zuschüssen für Investitionen und Investitionsfördermaßnahmen von verbundenen Unternehmen, Sondervermögen und Beteiligungen	6815		
Einzahlungen aus Zuschüssen für Investitionen und Investitionsfördermaßnahmen von sonstigen öffentlichen Sonderrechnungen	6816		
Einzahlungen aus Zuschüssen für Investitionen und Investitionsfördermaßnahmen von privaten Unternehmen	6817		
Einzahlungen aus Zuschüssen für Investitionen und Investitionsfördermaßnahmen von übrigen Bereichen	6818		
Einzahlungen aus der Veräußerung von Grundstücken, Gebäuden und Infrastrukturvermögen	6821		
Einzahlungen aus der Veräußerung von beweglichen oder immateriellen Vermögensgegenständen	683		
Einzahlungen aus der Veräußerung von beweglichen Vermögensgegenständen von mehr als 1000 Euro ohne Umsatzsteuer	6831		
Einzahlungen aus der Veräußerung von beweglichen Vermögensgegenständen von mehr als 150 bis 1000 Euro ohne Umsatzsteuer	6832		
Einzahlungen aus der Veräußerung von beweglichen Vermögensgegenständen bis 150 Euro ohne Umsatzsteuer	6833		
Einzahlungen aus der Veräußerung von immateriellen Vermögensgegenständen	6834		
Einzahlungen aus der Veräußerung von Finanzanlagen	684		
Einzahlungen aus der Veräußerung von börsennotierten Aktien	6842		
Einzahlungen aus der Veräußerung von nichtbörsennotierten Aktien	6843		
Einzahlungen aus der Veräußerung von sonstigen Anteilsrechten und Kapitaleinlagen Dritter	6844		
Einzahlungen aus der Veräußerung von Investmentzertifikaten	6845		
Einzahlungen aus der Veräußerung von Kapitalmarktpapieren	6846		
Einzahlungen aus der Veräußerung von Geldmarktpapieren	6847		
Einzahlungen aus der Veräußerung von Finanzderivaten	6848		
Sonstige Finanzanlagen	6849		
Einzahlungen für Baumaßnahmen	6851		
Einzahlungen aus Beiträgen und ähnlichen Entgelten	6881		
Sonstige Investitionseinzahlungen	6891		
Einzahlungen aus Finanzierungstätigkeit	69		
Einzahlungen aus der Ausgabe von Anleihen	6911		
Kreditaufnahmen für Investitionen und Investitionsfördermaßnahmen	692		
Kreditaufnahmen für Investitionen und Investitionsfördermaßnahmen beim Bund	6920		
Kreditaufnahmen für Investitionen und Investitionsfördermaßnahmen beim Land	6921		
Kreditaufnahmen für Investitionen und Investitionsfördermaßnahmen bei Gemeinden und Gemeindeverbänden	6922		
Kreditaufnahmen für Investitionen und Investitionsfördermaßnahmen bei Zweckverbänden und dgl.	6923		

Bezeichnung	Konto	Produktb./ Produktgr.	Betrag
Kreditaufnahmen für Investitionen und Investitionsfördermaßnahmen bei gesetzlichen Sozialversicherungen	6924		
Kreditaufnahmen für Investitionen und Investitionsfördermaßnahmen bei verbundenen Unternehmen, Beteiligungen und Sondervermögen	6925		
Kreditaufnahmen für Investitionen und Investitionsfördermaßnahmen bei öffentlichen Sonderrechnungen	6926		
Kreditaufnahmen für Investitionen und Investitionsfördermaßnahmen bei Kreditinstituten	6927		
Kreditaufnahmen für Investitionen und Investitionsfördermaßnahmen beim sonstigen inländischen Bereich	6928		
Kreditaufnahmen für Investitionen und Investitionsfördermaßnahmen beim sonstigen ausländischen Bereich	6929		
Sonstige Wertpapierschulden	6941		
Rückflüsse von Ausleihungen	695		
Rückflüsse von Ausleihungen an Bund	6950		
Rückflüsse von Ausleihungen an Land	6951		
Rückflüsse von Ausleihungen an Gemeinden und Gemeindeverbände	6952		
Rückflüsse von Ausleihungen an Zweckverbände und dgl.	6953		
Rückflüsse von Ausleihungen an gesetzliche Sozialversicherungen	6954		
Rückflüsse von Ausleihungen an verbundenen Unternehmen, Beteiligungen und Sondervermögen	6955		
Rückflüsse von Ausleihungen an öffentliche Sonderrechnungen	6956		
Rückflüsse von Ausleihungen an Kreditinstitute	6957		
Rückflüsse von Ausleihungen an sonstige inländische Bereiche	6958		
Rückflüsse von Ausleihungen an sonstige ausländische Bereiche	6959		

Bezeichnung	Konto	Produktb./ Produktgr.	Betrag
Auszahlungen	7		
Personalauszahlungen	70		
Dienstauszahlungen und dgl.	701		
Dienstauszahlungen und dgl. an Beamte	7011		
Dienstauszahlungen und dgl. an Arbeitnehmer	7012		
Dienstauszahlungen und dgl. an sonstige Beschäftigte	7019		
Beiträge zu Versorgungskassen	702		
Beiträge zu Versorgungskassen für Beamte	7021		
Beiträge zu Versorgungskassen für Arbeitnehmer	7022		
Beiträge zu Versorgungskassen für sonstige Beschäftigte	7029		
Beiträge zur gesetzlichen Sozialversicherung aus Dienstauszahlungen und dgl.	703		
Beiträge zur gesetzlichen Sozialversicherung aus Dienstauszahlungen und dgl. für Beamte	7031		
Beiträge zur gesetzlichen Sozialversicherung aus Dienstauszahlungen und dgl. für Arbeitnehmer	7032		
Beiträge zur gesetzlichen Sozialversicherung aus Dienstauszahlungen und dgl. für sonstige Beschäftigte	7039		
Beihilfen, Unterstützungsleistungen für Beschäftigte	7041		
Versorgungsauszahlungen	71		
Versorgungsauszahlungen	711		
Versorgungsauszahlungen an Beamte	7111		
Versorgungsauszahlungen an Arbeitnehmer	7112		
Versorgungsauszahlungen an sonstige Beschäftigte	7119		
Beiträge zur gesetzlichen Sozialversicherung aus Versorgungsauszahlungen	713		
Beiträge zur gesetzlichen Sozialversicherung aus Versorgungsauszahlungen an Beamte	7131		
Beiträge zur gesetzlichen Sozialversicherung aus Versorgungsauszahlungen an Arbeitnehmer	7132		
Beiträge zur gesetzlichen Sozialversicherung aus Versorgungsauszahlungen an sonstige Beschäftigte	7139		
Beihilfen, Unterstützungsleistungen für Versorgungsempfänger	7141		
Auszahlungen für Sach- und Dienstleistungen	72		
Unterhaltung der Grundstücke und baulichen Anlagen	7211		
Unterhaltung des sonstigen unbeweglichen Vermögens	7221		
Auszahlungen für Mieten und Pachten	723		
Auszahlungen für Mieten und Pachten	7231		
Auszahlungen für Leasing	7232		
Bewirtschaftung der Grundstücke und baulichen Anlagen	7241		
Unterhaltung des beweglichen Vermögens und Erwerb geringwertiger Vermögensgegenstände	725		
Haltung von Fahrzeugen	7251		
Erwerb geringwertiger Vermögensgegenstände	7252		
Unterhaltung des sonstigen beweglichen Vermögens	7255		
Besondere zahlungswirksame Aufwendungen für Beschäftigte	7261		
Besondere Verwaltungs- und Betriebsauszahlungen	7271		
Auszahlungen für den Erwerb von Vorräten	7281		
Auszahlungen für sonstige Dienstleistungen	7291		
Transferauszahlungen	73		
Zuwendungen für laufende Zwecke	731		
Zuweisungen an den Bund	7310		
Zuweisungen an das Land	7311		
Zuweisungen an Gemeinden und Gemeindeverbände	7312		
Zuweisungen an Zweckverbände und dgl.	7313		
Zuweisungen an gesetzliche Sozialversicherungen	7314		
Zuschüsse an verbundene Unternehmen, Sondervermögen und Beteiligungen	7315		
Zuschüsse an sonstige öffentliche Sonderrechnungen	7316		
Zuschüsse an private Unternehmen	7317		
Zuschüsse an übrige Bereiche	7318		
Schuldendiensthilfen	732		

Bezeichnung	Konto	Produktb./ Produktgr.	Betrag
Schuldendiensthilfen an den Bund	7320		
Schuldendiensthilfen an das Land	7321		
Schuldendiensthilfen an Gemeinden und Gemeindeverbände	7322		
Schuldendiensthilfen an Zweckverbände und dgl.	7323		
Schuldendiensthilfen an gesetzliche Sozialversicherungen	7324		
Schuldendiensthilfen an verbundene Unternehmen, Sondervermögen und Beteiligungen	7325		
Schuldendiensthilfen an sonstige öffentliche Sonderrechnungen	7326		
Schuldendiensthilfen an private Unternehmen	7327		
Schuldendiensthilfen an übrige Bereiche	7328		
Sozialtransferauszahlungen	733		
Soziale Leistungen an natürliche Personen außerhalb von Einrichtungen	7331		
Soziale Leistungen an natürliche Personen außerhalb von Einrichtungen in der Produktgruppe Grundversorgung und Hilfen	7331	311	
Soziale Leistungen an natürliche Personen außerhalb von Einrichtungen in der Produktgruppe Förderung von Kindern in Tageseinrichtungen und in Tagespflege	7331	361	
Soziale Leistungen an natürliche Personen außerhalb von Einrichtungen in der Produktgruppe Jugendarbeit	7331	362	
Soziale Leistungen an natürliche Personen außerhalb von Einrichtungen in der Produktgruppe Sonstige Leistungen der Kinder-, Jugend- und Familienhilfe	7331	363	
Soziale Leistungen an natürliche Personen in Einrichtungen	7332		
Soziale Leistungen an natürliche Personen in Einrichtungen in der Produktgruppe Grundversorgung und Hilfen	7332	311	
Soziale Leistungen an natürliche Personen in Einrichtungen in der Produktgruppe Förderung von Kindern in Tageseinrichtungen und in Tagespflege	7332	361	
Soziale Leistungen an natürliche Personen in Einrichtungen in der Produktgruppe Jugendarbeit	7332	362	
Soziale Leistungen an natürliche Personen in Einrichtungen in der Produktgruppe Sonstige Leistungen der Kinder-, Jugend- und Familienhilfe	7332	363	
Leistungen für Unterkunft und Heizung an Arbeitsuchende	7333		
Leistungen zur Eingliederung von Arbeitsuchenden, Betreuung und Beratung	7334		
Einmalige Leistungen an Arbeitsuchende	7335		
Arbeitslosengeld II und Sozialgeld (zkT)	7336		
Leistungen zur Eingliederung von Arbeitsuchenden (zkT)	7337		
Mehraufwandsentschädigung an erwerbsfähige Hilfsbedürftige	7338		
Sonstige soziale Leistungen	7339		
Sonstige soziale Leistungen in der Produktgruppe Grundversorgung und Hilfen	7339	311	
Sonstige soziale Leistungen in der Produktgruppe Grundsicherungsleistungen für Arbeitsuchende	7339	312	
Sonstige soziale Leistungen in der Produktgruppe Hilfen für Asylbewerber	7339	313	
Sonstige soziale Leistungen in der Produktgruppe Leistungen nach dem Bundesversorgungsgesetz	7339	321	
Sonstige soziale Leistungen in der Produktgruppe Unterhaltsvorschussleistungen	7339	341	
Sonstige soziale Leistungen in der Produktgruppe Betreuungsleistungen	7339	343	
Sonstige soziale Leistungen in der Produktgruppe Hilfen für politische Häftlinge	7339	344	
Sonstige soziale Leistungen in der Produktgruppe Bundeskindergeld	7339	345	
Sonstige soziale Leistungen in der Produktgruppe Wohngeld	7339	346	
Sonstige soziale Leistungen in der Produktgruppe Sonstige soziale Hilfen und Leistungen	7339	351	
Steuerbeteiligungen	734		
Gewerbesteuerumlage	7341		
Finanzierungsbeteiligung Fonds Deutsche Einheit	7342		
Allgemeine Zuweisungen	735		
Allgemeine Zuweisungen an das Land	7351		
Allgemeine Zuweisungen an Gemeinden und Gemeindeverbände	7352		
Allgemeine Zuweisungen an Zweckverbände und dgl.	7353		
Allgemeine Zuweisungen an gesetzliche Sozialversicherungen	7354		
Allgemeine Umlagen	737		
Allgemeine Umlagen an das Land	7371		
Allgemeine Umlagen an Landkreise	7372		

Bezeichnung	Konto	Produktb./ Produktgr.	Betrag
Allgemeine Umlagen an Zweckverbände und dgl.	7373		
Allgemeine Umlagen an Verbandsgemeinden	7374		
Sonstige Allgemeine Umlagen an Gemeinden und Gemeindeverbände	7375		
Sonstige Transferauszahlungen	7391		
Sonstige Auszahlungen aus laufender Verwaltungstätigkeit	74		
Sonstige Personal- und Versorgungsauszahlungen	7411		
Auszahlungen für die Inanspruchnahme von Rechten und Diensten	742		
Auszahlungen für ehrenamtliche und sonstige Tätigkeit	7421		
Sonstige Auszahlungen für die Inanspruchnahme von Rechten und Diensten	7429		
Geschäftsauszahlungen	7431		
Steuern, Versicherungen, Schadensfälle	7441		
Erstattungen für die Auszahlungen von Dritten aus laufender Verwaltungstätigkeit	745		
Erstattungen für die Auszahlungen von Dritten aus laufender Verwaltungstätigkeit an den Bund	7450		
Erstattungen für die Auszahlungen von Dritten aus laufender Verwaltungstätigkeit an das Land	7451		
Erstattungen für die Auszahlungen von Dritten aus laufender Verwaltungstätigkeit an Gemeinden und Gemeindeverbände	7452		
Erstattungen für die Auszahlungen von Dritten aus laufender Verwaltungstätigkeit an Zweckverbände und dgl.	7453		
Erstattungen für die Auszahlungen von Dritten aus laufender Verwaltungstätigkeit an gesetzliche Sozialversicherungen	7454		
Erstattungen für die Auszahlungen von Dritten aus laufender Verwaltungstätigkeit an verbundene Unternehmen, Sondervermögen und Beteiligungen	7455		
Erstattungen für die Auszahlungen von Dritten aus laufender Verwaltungstätigkeit an sonstige öffentliche Sonderrechnungen	7456		
Erstattungen für die Auszahlungen von Dritten aus laufender Verwaltungstätigkeit an private Unternehmen	7457		
Erstattungen für die Auszahlungen von Dritten aus laufender Verwaltungstätigkeit an übrige Bereiche	7458		
Aufgabenbezogene Leistungsbeteiligungen	746		
Aufgabenbezogene Leistungsbeteiligungen an gemeinsamen Einrichtungen (gE) bei Leistungen für Unterkunft und Heizung an Arbeitsuchende	7461		
Aufgabenbezogene Leistungsbeteiligungen an gemeinsamen Einrichtungen (gE) bei Leistungen zur Eingliederung von Arbeitsuchenden, Betreuung und Beratung	7462		
Aufgabenbezogene Leistungsbeteiligungen an gemeinsamen Einrichtungen (gE) bei einmaligen Leistungen an Arbeitsuchende	7463		
Aufgabenbezogene Leistungsbeteiligungen an gemeinsamen Einrichtungen (gE) beim Arbeitslosengeld II und Sozialgeld	7464		
Aufgabenbezogene Leistungsbeteiligungen an gemeinsamen Einrichtungen (gE) bei der Eingliederung von Arbeitsuchenden	7465		
Aufgabenbezogene Leistungsbeteiligungen an gemeinsamen Einrichtungen (gE) für Bildung und Teilhabe	7466		
Besondere Auszahlungen	748		
Besondere Auszahlungen Bußgelder	7481		
Besondere Auszahlungen Säumniszuschläge	7482		
Auszahlungen aus der Inanspruchnahme von Gewährverträgen und Bürgschaften	7483		
Besondere Auszahlungen Fehlbelegungsabgabe	7484		
Verfügungsmittel	7491		
Fraktionszuwendungen	7492		
Übrige weitere sonstige Auszahlungen aus laufender Verwaltungstätigkeit	7493		
Zinsen und ähnliche Auszahlungen	75		
Zinsauszahlungen	751		
Zinsauszahlungen an den Bund	7510		
Zinsauszahlungen an das Land	7511		
Zinsauszahlungen an Gemeinden und Gemeindeverbände	7512		
Zinsauszahlungen an Zweckverbände und dgl.	7513		

Bezeichnung	Konto	Produktb./ Produktgr.	Betrag
Zinsauszahlungen an gesetzliche Sozialversicherungen	7514		
Zinsauszahlungen an verbundene Unternehmen, Sondervermögen und Beteiligungen	7515		
Zinsauszahlungen an öffentliche Sonderrechnungen	7516		
Zinsauszahlungen an Kreditinstitute	7517		
Zinsauszahlungen an sonstigen inländischen Bereich	7518		
Zinsauszahlungen an sonstigen ausländischen Bereich	7519		
Sonstige Finanzauszahlungen	759		
Kreditbeschaffungskosten	7591		
Verzinsung von Steuernachzahlungen	7592		
Auszahlungen für Negativzinsen	7594		
Sonstige Finanzauszahlungen	7599		
Auszahlungen aus Investitionstätigkeit	78		
Auszahlungen für Zuwendungen für Investitionsfördermaßnahmen	781		
Auszahlungen für Zuweisungen für Investitionsfördermaßnahmen an Bund	7810		
Auszahlungen für Zuweisungen für Investitionsfördermaßnahmen an Land	7811		
Auszahlungen für Zuweisungen für Investitionsfördermaßnahmen an Gemeinden und Gemeindeverbänden	7812		
Auszahlungen für Zuweisungen für Investitionsfördermaßnahmen an Zweckverbände und dgl.	7813		
Auszahlungen für Zuweisungen für Investitionsfördermaßnahmen an gesetzliche Sozialversicherungen	7814		
Auszahlungen für Zuschüsse für Investitionsfördermaßnahmen an verbundene Unternehmen, Sondervermögen und Beteiligungen	7815		
Auszahlungen für Zuschüsse für Investitionsfördermaßnahmen an sonstige öffentliche Sonderrechnungen	7816		
Auszahlungen für Zuschüsse für Investitionsfördermaßnahmen an private Unternehmen	7817		
Auszahlungen für Zuschüsse für Investitionsfördermaßnahmen an übrige Bereiche	7818		
Auszahlungen für den Erwerb von Grundstücken, Gebäuden und Infrastrukturvermögen	7821		
Auszahlungen für den Erwerb von beweglichen oder immateriellen Vermögensgegenständen	783		
Auszahlungen für den Erwerb von beweglichen Vermögensgegenständen von mehr als 1000 Euro ohne Umsatzsteuer	7831		
Auszahlungen für den Erwerb von beweglichen Vermögensgegenständen von mehr als 150 Euro bis 1000 Euro ohne Umsatzsteuer	7832		
Auszahlungen für den Erwerb von beweglichen Vermögensgegenständen bis 150 Euro ohne Umsatzsteuer	7833		
Auszahlungen für den Erwerb von immateriellen Vermögensgegenständen	7834		
Auszahlungen für die Ablösung von Dauerlasten	7835		
Auszahlungen für den Erwerb von Finanzanlagen	784		
Auszahlungen für den Erwerb von börsennotierten Aktien	7842		
Auszahlungen für den Erwerb von nichtbörsennotierten Aktien	7843		
Auszahlungen für den Erwerb von sonstigen Anteilsrechten	7844		
Auszahlungen für den Erwerb von Investmentzertifikaten	7845		
Auszahlungen für den Erwerb von Kapitalmarktpapieren	7846		
Auszahlungen für den Erwerb von Geldmarktpapieren	7847		
Auszahlungen für den Erwerb von Finanzderivaten	7848		
Auszahlungen für Baumaßnahmen	785		
Auszahlungen für Hochbaumaßnahmen	7851		
Auszahlungen für Hochbaumaßnahmen in der Produktgruppe Verwaltungssteuerung und Service	7851	111	
Auszahlungen für Hochbaumaßnahmen im Produktbereich Allgemeinbildende Schulen	7851	21	
Auszahlungen für Hochbaumaßnahmen im Produktbereich Förderschulen	7851	22	
Auszahlungen für Hochbaumaßnahmen im Produktbereich Berufsbildende Schulen	7851	23	
Auszahlungen für Hochbaumaßnahmen im Produktbereich Weitere schulische Aufgaben	7851	24	
Auszahlungen für Hochbaumaßnahmen in der Produktgruppe Sportstätten und Bäder	7851	424	
Auszahlungen für Hochbaumaßnahmen in der Produktgruppe Räumliche Planungs- und Entwicklungsmaßnahmen	7851	511	

Bezeichnung	Konto	Produktb./ Produktgr.	Betrag
Auszahlungen für Hochbaumaßnahmen in der Produktgruppe Bau- und Grundstücksordnung	7851	521	
Auszahlungen für Hochbaumaßnahmen in der Produktgruppe Wohnbauförderung	7851	522	
Auszahlungen für Hochbaumaßnahmen in der Produktgruppe Elektrizitätsversorgung	7851	531	
Auszahlungen für Hochbaumaßnahmen in der Produktgruppe Gasversorgung	7851	532	
Auszahlungen für Hochbaumaßnahmen in der Produktgruppe Wasserversorgung	7851	533	
Auszahlungen für Hochbaumaßnahmen in der Produktgruppe Fernwärmeversorgung	7851	534	
Auszahlungen für Hochbaumaßnahmen in der Produktgruppe Kombinierte Versorgung	7851	535	
Auszahlungen für Hochbaumaßnahmen in der Produktgruppe Abfallwirtschaft	7851	537	
Auszahlungen für Hochbaumaßnahmen in der Produktgruppe Abwasserbeseitigung	7851	538	
Auszahlungen für Hochbaumaßnahmen in der Produktgruppe Gemeindestraßen	7851	541	
Auszahlungen für Hochbaumaßnahmen in der Produktgruppe Kreisstraßen	7851	542	
Auszahlungen für Hochbaumaßnahmen in der Produktgruppe Landesstraßen	7851	543	
Auszahlungen für Hochbaumaßnahmen in der Produktgruppe Bundesstraßen	7851	544	
Auszahlungen für Hochbaumaßnahmen in der Produktgruppe ÖPNV	7851	547	
Auszahlungen für Hochbaumaßnahmen in der Produktgruppe Sonstiger Personen- und Güterverkehr	7851	548	
Auszahlungen für Tiefbaumaßnahmen	7852		
Auszahlungen für Tiefbaumaßnahmen in der Produktgruppe Verwaltungssteuerung und Service	7852	111	
Auszahlungen für Tiefbaumaßnahmen im Produktbereich Allgemeinbildende Schulen	7852	21	
Auszahlungen für Tiefbaumaßnahmen im Produktbereich Förderschulen	7852	22	
Auszahlungen für Tiefbaumaßnahmen im Produktbereich Berufsbildende Schulen	7852	23	
Auszahlungen für Tiefbaumaßnahmen im Produktbereich Weitere schulische Aufgaben	7852	24	
Auszahlungen für Tiefbaumaßnahmen in der Produktgruppe Sportstätten und Bäder	7852	424	
Auszahlungen für Tiefbaumaßnahmen in der Produktgruppe Räumliche Planungs- und Entwicklungsmaßnahmen	7852	511	
Auszahlungen für Tiefbaumaßnahmen in der Produktgruppe Bau- und Grundstücksordnung	7852	521	
Auszahlungen für Tiefbaumaßnahmen in der Produktgruppe Wohnbauförderung	7852	522	
Auszahlungen für Tiefbaumaßnahmen in der Produktgruppe Elektrizitätsversorgung	7852	531	
Auszahlungen für Tiefbaumaßnahmen in der Produktgruppe Gasversorgung	7852	532	
Auszahlungen für Tiefbaumaßnahmen in der Produktgruppe Wasserversorgung	7852	533	
Auszahlungen für Tiefbaumaßnahmen in der Produktgruppe Fernwärmeversorgung	7852	534	
Auszahlungen für Tiefbaumaßnahmen in der Produktgruppe Kombinierte Versorgung	7852	535	
Auszahlungen für Tiefbaumaßnahmen in der Produktgruppe Abfallwirtschaft	7852	537	
Auszahlungen für Tiefbaumaßnahmen in der Produktgruppe Abwasserbeseitigung	7852	538	
Auszahlungen für Tiefbaumaßnahmen in der Produktgruppe Gemeindestraßen	7852	541	
Auszahlungen für Tiefbaumaßnahmen in der Produktgruppe Kreisstraßen	7852	542	
Auszahlungen für Tiefbaumaßnahmen in der Produktgruppe Landesstraßen	7852	543	
Auszahlungen für Tiefbaumaßnahmen in der Produktgruppe Bundesstraßen	7852	544	
Auszahlungen für Tiefbaumaßnahmen in der Produktgruppe ÖPNV	7852	547	
Auszahlungen für Tiefbaumaßnahmen in der Produktgruppe Sonstiger Personen- und Güterverkehr	7852	548	
Auszahlungen für sonstige Baumaßnahmen	7853		
Auszahlungen für sonstige Baumaßnahmen in der Produktgruppe Verwaltungssteuerung und Service	7853	111	
Auszahlungen für sonstige Baumaßnahmen im Produktbereich Allgemeinbildende Schulen	7853	21	
Auszahlungen für sonstige Baumaßnahmen im Produktbereich Förderschulen	7853	22	
Auszahlungen für sonstige Baumaßnahmen im Produktbereich Berufsbildende Schulen	7853	23	
Auszahlungen für sonstige Baumaßnahmen im Produktbereich Weitere schulische Aufgaben	7853	24	
Auszahlungen für sonstige Baumaßnahmen in der Produktgruppe Sportstätten und Bäder	7853	424	
Auszahlungen für sonstige Baumaßnahmen in der Produktgruppe Räumliche Planungs- und Entwicklungsmaßnahmen	7853	511	
Auszahlungen für sonstige Baumaßnahmen in der Produktgruppe Bau- und Grundstücksordnung	7853	521	
Auszahlungen für sonstige Baumaßnahmen in der Produktgruppe Wohnbauförderung	7853	522	
Auszahlungen für sonstige Baumaßnahmen in der Produktgruppe Elektrizitätsversorgung	7853	531	

Bezeichnung	Konto	Produktb./ Produktgr.	Betrag
Auszahlungen für sonstige Baumaßnahmen in der Produktgruppe Gasversorgung	7853	532	
Auszahlungen für sonstige Baumaßnahmen in der Produktgruppe Wasserversorgung	7853	533	
Auszahlungen für sonstige Baumaßnahmen in der Produktgruppe Fernwärmeversorgung	7853	534	
Auszahlungen für sonstige Baumaßnahmen in der Produktgruppe Kombinierte Versorgung	7853	535	
Auszahlungen für sonstige Baumaßnahmen in der Produktgruppe Abfallwirtschaft	7853	537	
Auszahlungen für sonstige Baumaßnahmen in der Produktgruppe Abwasserbeseitigung	7853	538	
Auszahlungen für sonstige Baumaßnahmen in der Produktgruppe Gemeindestraßen	7853	541	
Auszahlungen für sonstige Baumaßnahmen in der Produktgruppe Kreisstraßen	7853	542	
Auszahlungen für sonstige Baumaßnahmen in der Produktgruppe Landesstraßen	7853	543	
Auszahlungen für sonstige Baumaßnahmen in der Produktgruppe Bundesstraßen	7853	544	
Auszahlungen für sonstige Baumaßnahmen in der Produktgruppe ÖPNV	7853	547	
Auszahlungen für sonstige Baumaßnahmen in der Produktgruppe Sonstiger Personen- und Güterverkehr	7853	548	
Sonstige Investitionsauszahlungen	7891		
Auszahlungen aus Finanzierungstätigkeit	79		
Auszahlungen zur Tilgung von Anleihen	7911		
Tilgung von Krediten für Investitionen und Investitionsfördermaßnahmen	792		
Tilgung von Krediten für Investitionen und Investitionsfördermaßnahmen beim Bund	7920		
Tilgung von Krediten für Investitionen und Investitionsfördermaßnahmen beim Land	7921		
Tilgung von Krediten für Investitionen und Investitionsfördermaßnahmen bei Gemeinden und Gemeindeverbänden	7922		
Tilgung von Krediten für Investitionen und Investitionsfördermaßnahmen bei Zweckverbänden und dgl.	7923		
Tilgung von Krediten für Investitionen und Investitionsfördermaßnahmen bei gesetzlichen Sozialversicherungen	7924		
Tilgung von Krediten für Investitionen und Investitionsfördermaßnahmen bei verbundenen Unternehmen, Beteiligungen und Sondervermögen	7925		
Tilgung von Krediten für Investitionen und Investitionsfördermaßnahmen bei öffentlichen Sonderrechnungen	7926		
Tilgung von Krediten für Investitionen und Investitionsfördermaßnahmen bei Kreditinstituten	7927		
Tilgung von Krediten für Investitionen und Investitionsfördermaßnahmen beim sonstigen inländischen Bereich	7928		
Tilgung von Krediten für Investitionen und Investitionsfördermaßnahmen beim sonstigen ausländischen Bereich	7929		
Tilgung sonstiger Wertpapiersschulden	7941		
Gewährung von Ausleihungen	795		
Gewährung von Ausleihungen an Bund	7950		
Gewährung von Ausleihungen an Land	7951		
Gewährung von Ausleihungen an Gemeinden und Gemeindeverbände	7952		
Gewährung von Ausleihungen an Zweckverbände und dgl.	7953		
Gewährung von Ausleihungen an gesetzliche Sozialversicherungen	7954		
Gewährung von Ausleihungen an verbundene Unternehmen, Beteiligungen und Sondervermögen	7955		
Gewährung von Ausleihungen an öffentliche Sonderrechnungen	7956		
Gewährung von Ausleihungen an Kreditinstitute	7957		
Gewährung von Ausleihungen an sonstige inländische Bereiche	7958		
Gewährung von Ausleihungen an sonstige ausländische Bereiche	7959		

Bezeichnung	Konto	Betrag
Anleihen	3011	
Verbindlichkeiten aus Krediten für Investitionen und Investitionsfördermaßnahmen	321	
Verbindlichkeiten aus Krediten für Investitionen und Investitionsfördermaßnahmen beim Bund	3210	
Verbindlichkeiten aus Krediten für Investitionen und Investitionsfördermaßnahmen beim Land	3211	
Verbindlichkeiten aus Krediten für Investitionen und Investitionsfördermaßnahmen bei Gemeinden und Gemeindeverbänden	3212	
Verbindlichkeiten aus Krediten für Investitionen und Investitionsfördermaßnahmen bei Zweckverbänden und dgl.	3213	
Verbindlichkeiten aus Krediten für Investitionen und Investitionsfördermaßnahmen bei gesetzlichen Sozialversicherungen	3214	
Verbindlichkeiten aus Krediten für Investitionen und Investitionsfördermaßnahmen bei verbundenen Unternehmen, Beteiligungen und Sondervermögen	3215	
Verbindlichkeiten aus Krediten für Investitionen und Investitionsfördermaßnahmen bei öffentlichen Sonderrechnungen	3216	
Verbindlichkeiten aus Krediten für Investitionen und Investitionsfördermaßnahmen bei Kreditinstituten	3217	
Verbindlichkeiten aus Krediten für Investitionen und Investitionsfördermaßnahmen beim sonstigen inländischen Bereich	3218	
Verbindlichkeiten aus Krediten für Investitionen und Investitionsfördermaßnahmen beim sonstigen ausländischen Bereich	3219	
Verbindlichkeiten aus Liquiditätskrediten	331	
Verbindlichkeiten aus Liquiditätskrediten beim Bund	3310	
Verbindlichkeiten aus Liquiditätskrediten beim Land	3311	
Verbindlichkeiten aus Liquiditätskrediten bei Gemeinden und Gemeindeverbänden	3312	
Verbindlichkeiten aus Liquiditätskrediten bei Zweckverbänden und dgl.	3313	
Verbindlichkeiten aus Liquiditätskrediten bei gesetzlichen Sozialversicherungen	3314	
Verbindlichkeiten aus Liquiditätskrediten bei verbundenen Unternehmen, Beteiligungen und Sondervermögen	3315	
Verbindlichkeiten aus Liquiditätskrediten bei öffentlichen Sonderrechnungen	3316	
Verbindlichkeiten aus Liquiditätskrediten bei Kreditinstituten	3317	
Verbindlichkeiten aus Liquiditätskrediten beim sonstigen inländischen Bereich	3318	
Verbindlichkeiten aus Liquiditätskrediten beim sonstigen ausländischen Bereich	3319	
Sonstige Wertpapierschulden	3711	

Bezeichnung	Merkmal	Prozent
Hebesätze lt. Haushaltssatzung		
Grundsteuer A	H11	
Grundsteuer B	H21	
Gewerbsteuer	H31	
Umlagesätze der Landkreise		
Kreisumlagesatz	U11	
Kreisumlagesatz zur Steuerkraftzahl Grundsteuer A	U111	
Kreisumlagesatz zur Steuerkraftzahl Grundsteuer B	U112	
Kreisumlagesatz zur Steuerkraftzahl Gewerbesteuer	U113	
Kreisumlagesatz zur Steuerkraftzahl Gemeindeanteile an der Einkommensteuer	U114	
Kreisumlagesatz zur Steuerkraftzahl Gemeindeanteile an der Umsatzsteuer	U115	
Kreisumlagesatz aus den Schlüsselzuweisungen	U116	
Umlagesätze der Verbandsgemeinden		
Verbandsgemeindeumlagesatz	V11	
Verbandsgemeindeumlagesatz zur Steuerkraftzahl Grundsteuer A	V111	
Verbandsgemeindeumlagesatz zur Steuerkraftzahl Grundsteuer B	V112	
Verbandsgemeindeumlagesatz zur Steuerkraftzahl Gewerbesteuer	V113	
Verbandsgemeindeumlagesatz zur Steuerkraftzahl Gemeindeanteile an der Einkommensteuer	V114	
Verbandsgemeindeumlagesatz zur Steuerkraftzahl Gemeindeanteile an der Umsatzsteuer	V115	
Verbandsgemeindeumlagesatz aus den Schlüsselzuweisungen	V116	
Anteil der Investitionspauschale gemäß § 16 Abs. 4 FAG	V117	

Bezeichnung	Merkmal	Betrag
Bargeld und Einlagen		
Bargeld und Einlagen - Bestand zum Quartalsende	T15	
Bargeld und Einlagen - Bestand zum Quartalsende des Vorquartals	T16	
Finanzderivate		
Finanzderivate - geleistete Zahlungen	T61	
Finanzderivate - erhaltene Zahlungen	T65	
Sonstige Forderungen		
Sonstige Forderungen - Bestand zum Quartalsende	T75	
Sonstige Forderungen - Bestand zum Quartalsende des Vorquartals	T76	

Veröffentlichungen im Statistischen Landesamt Sachsen-Anhalt

Im Monat Mai 2019 erschienen

Bestell-Nr. ¹	Kennziffer/Periodizität	Titel	Preis (in EUR)
1 Z 0 03	Z	Statistisches Monatsheft 05/2019	5,50
3 A 6 01	A VI j/18	Sozialversicherungspflichtig Beschäftigte Stichtag: 30.06.2018	8,00
3 A 6 06	A VI j/18	3 A 6 06 Pendlerströme der sozialversicherungspflichtig Beschäftigten Stichtag: 30.06.2018	3,00
3 B 6 01	B VI j/18	Gerichtliche Ehelösungen 1991 - 2018	2,50
3 B 7 13	B VII 5j/19	Strukturdaten und vergleichbare Wahlergebnisse zur Europawahl und zu den Kommunalwahlen am 26. Mai 2019	7,00
3 D 3 01	D III j/18	Insolvenzen Jahr 2018	3,00
3 E 1 02	E I m-2/19	Tätige Personen, Umsatz im Verarbeitenden Gewerbe sowie im Bergbau und der Gewinnung von Steinen und Erden Februar 2019: Vorläufige Ergebnisse Betriebe mit 50 und mehr tätigen Personen	5,00
3 E 2 01	E II m-2/19	Umsatz, Tätige Personen, Auftragseingang und Auftragsbestand im Baugewerbe Februar 2019	2,50
3 G 3 02	G III j/17	3 G 3 02 Aus- und Einfuhr: Endgültige Ergebnisse Jahr 2017	6,00
3 G 4 01	G IV m-1/19	Gäste und Übernachtungen im Reiseverkehr, Beherbergungskapazität Januar 2019, Vorläufige Ergebnisse	6,00
3 H 1 05	H I vj-4/18	Fahrgäste und Beförderungsleistungen im Schienennahverkehr und im gewerblichen Omnibuslinienverkehr IV. Quartal 2018	1,50
3 H 2 01	H II m-11/18	Binnenschifffahrt November 2018	4,00
3 L 3 02	L III j/17	Personal im öffentlichen Dienst - Korrekturausgabe Jahr 2017	7,00
3 L 4 04	L IV j/14	Einkommen der Körperschaftsteuerpflichtigen und die Besteuerung: Ergebnisse 2014 Körperschaftsteuerstatistik	6,00
3 M 1 02	M I vj-1/19	Preisindex für Bauwerke Februar 2019	3,00
3 P 1 01	P I j/18	Bruttoinlandsprodukt und Bruttowertschöpfung nach Wirtschaftsbereichen 2008 - 2018 Stand: März 2019	4,50

¹ Veröffentlichung als PDF-Datei kostenfrei erhältlich, bei Bestellung bitte die erste Stelle der Bestellnummer durch eine „6“ ersetzen.

<https://statistik.sachsen-anhalt.de>

Bestellnummer: 3L201

