



Verarbeitendes Gewerbe sowie Bergbau und Gewinnung von Steinen und Erden

**Tätige Personen, Umsatz,
Produktion**

Jahr 2018

2017

2018

2019



SACHSEN-ANHALT

Statistisches Landesamt

Herausgabemonat September 2019

Inhaltliche Verantwortung:

Dezernat Verarbeitendes Gewerbe, Handwerk, Bau, Energie
Herr Dr. Lehmann Telefon: 0345 2318-305

Pressesprecherin/Dezernatsleiterin Öffentlichkeitsarbeit:

Frau Richter-Grünwald Telefon: 0345 2318-702

Informations- und Auskunftsdienst:

Frau Hannemann Telefon: 0345 2318-777
Frau Heyl Telefon: 0345 2318-716
Frau Booch Telefon: 0345 2318-715
 Telefax: 0345 2318-913
 E-Mail: info@stala.mi.sachsen-anhalt.de
 Internet: <https://statistik.sachsen-anhalt.de>

Vertrieb: Telefon: 0345 2318-718
 E-Mail: shop@stala.mi.sachsen-anhalt.de

**Bibliothek und
Besucherdienst:** Merseburger Straße 2
 Montag - Freitag: 8.00 Uhr - 12.00 Uhr
 Telefon: 0345 2318-714
 E-Mail: bibliothek@stala.mi.sachsen-anhalt.de

**Schriftliche
Bestellungen an:** Statistisches Landesamt Sachsen-Anhalt
 Öffentlichkeitsarbeit
 Postfach 20 11 56
 06012 Halle (Saale)


Herausgeber: Statistisches Landesamt Sachsen-Anhalt

© Statistisches Landesamt Sachsen-Anhalt, Halle (Saale) 2019
 Auszugsweise Vervielfältigung und Verbreitung mit Quellenangabe gestattet.

Bezug: Preis: 10,50 Euro - Bestell-Nr.: 3E103
 kostenfrei als PDF-Datei verfügbar - Bestell-Nr.: 6E103

Foto: Pixabay.com/12701

Statistischer Bericht



Verarbeitendes Gewerbe sowie
Bergbau und Gewinnung
von Steinen und Erden

Tätige Personen, Umsatz,
Produktion

Jahr 2018

Land Sachsen-Anhalt

Inhaltsverzeichnis

	Seite
Vorbemerkungen	4
Klassifikation der Wirtschaftszweige	10
Grafiken	18
1. Ergebnisse der Unternehmen mit im Allgemeinen 20 und mehr tätigen Personen im Verarbeitenden Gewerbe sowie im Bergbau und der Gewinnung von Steinen und Erden	
1.1 Ergebnisse der Unternehmen im Verarbeitenden Gewerbe sowie im Bergbau und der Gewinnung von Steinen und Erden Sachsen-Anhalts - Jahr 1995 bis Jahr 2018	26
1.2 Unternehmen, Entgelte und Umsatz im Verarbeitenden Gewerbe sowie im Bergbau und der Gewinnung von Steinen und Erden Sachsen-Anhalts im Jahr 2018 nach hauptbeteiligten Wirtschaftszweigen	27
2. Ergebnisse der Betriebe von Unternehmen mit im Allgemeinen 20 und mehr tätigen Personen im Verarbeitenden Gewerbe sowie im Bergbau und der Gewinnung von Steinen und Erden	
2.1 Betriebe im Verarbeitenden Gewerbe sowie im Bergbau und der Gewinnung von Steinen und Erden Sachsen-Anhalts - Jahr 1991 bis Jahr 2018	30
2.2 Betriebe im Verarbeitenden Gewerbe Sachsen-Anhalts - Jahr 1991 bis Jahr 2018	31
2.3 Betriebe, Tätige Personen, Entgelte und Umsatz im Verarbeitenden Gewerbe sowie im Bergbau und der Gewinnung von Steinen und Erden Sachsen-Anhalts im Jahr 2018 nach hauptbeteiligten Wirtschaftszweigen	32
2.4 Entwicklung von tätigen Personen, Entgelten und Umsatz im Verarbeitenden Gewerbe sowie im Bergbau und der Gewinnung von Steinen und Erden Sachsen-Anhalts 2018 gegenüber 2017 nach hauptbeteiligten Wirtschaftszweigen	44
2.5 Betriebe nach Beschäftigtengrößenklassen im Verarbeitenden Gewerbe sowie im Bergbau und der Gewinnung von Steinen und Erden Sachsen-Anhalts nach hauptbeteiligten Wirtschaftszweigen im September 2018	48
2.6 Tätige Personen nach Beschäftigtengrößenklassen im Verarbeitenden Gewerbe sowie im Bergbau und der Gewinnung von Steinen und Erden Sachsen-Anhalts nach hauptbeteiligten Wirtschaftszweigen im September 2018	50
2.7 Umsatz nach Beschäftigtengrößenklassen im Verarbeitenden Gewerbe sowie im Bergbau und der Gewinnung von Steinen und Erden Sachsen-Anhalts nach hauptbeteiligten Wirtschaftszweigen im Jahr 2018	52

	Seite	
2.8	Ausgewählte Berechnungskennziffern in Betrieben im Verarbeitenden Gewerbe sowie im Bergbau und der Gewinnung von Steinen und Erden Sachsen-Anhalts nach hauptbeteiligten Wirtschaftszweigen im Jahr 2018	54
2.9	Ausgewählte Berechnungskennziffern in Betrieben im Verarbeitenden Gewerbe sowie im Bergbau und der Gewinnung von Steinen und Erden Sachsen-Anhalts - Jahre 1991 bis Jahr 2018	56
3.	Ergebnisse nach kreisfreien Städten und Landkreisen für Betriebe von Unternehmen mit im Allgemeinen 20 und mehr tätigen Personen im Verarbeitenden Gewerbe sowie im Bergbau und der Gewinnung von Steinen und Erden	
3.1	Betriebe im Verarbeitenden Gewerbe sowie im Bergbau und der Gewinnung von Steinen und Erden Sachsen-Anhalts im Jahr 2018 nach kreisfreien Städten und Landkreisen	58
3.2	Betriebe im Verarbeitenden Gewerbe sowie im Bergbau und der Gewinnung von Steinen und Erden Sachsen-Anhalts im Jahr 2018 nach kreisfreien Städten und Landkreisen und nach ausgewählten Wirtschaftsabteilungen	60
3.3	Ausgewählte Berechnungskennziffern in Betrieben im Verarbeitenden Gewerbe sowie im Bergbau und der Gewinnung von Steinen und Erden Sachsen-Anhalts im Jahr 2018 nach kreisfreien Städten und Landkreisen	66
4.	Ergebnisse der Betriebe mit 50 und mehr tätigen Personen im Verarbeitenden Gewerbe sowie im Bergbau und der Gewinnung von Steinen und Erden	
4.1	Betriebe im Verarbeitenden Gewerbe sowie im Bergbau und der Gewinnung von Steinen und Erden Sachsen-Anhalts - Jahr 2006 bis Dezember 2018	68
4.2	Betriebe im Verarbeitenden Gewerbe Sachsen-Anhalts - Jahr 2006 bis Dezember 2018	69
4.3	Fachliche Betriebsteile, Tätige Personen und Umsatz im Verarbeitenden Gewerbe sowie im Bergbau und der Gewinnung von Steinen und Erden Sachsen-Anhalts im Jahr 2018 nach beteiligten Wirtschaftszweigen	70
4.4	Betriebe, Tätige Personen, Arbeitsstunden, Entgelte und Umsatz im Verarbeitenden Gewerbe sowie im Bergbau und der Gewinnung von Steinen und Erden Sachsen-Anhalts im Jahr 2018 nach hauptbeteiligten Wirtschaftszweigen	72
4.5	Tätige Personen, Arbeitsstunden, Entgelte und Umsatz in den Betrieben des Verarbeitenden Gewerbes sowie im Bergbau und der Gewinnung von Steinen und Erden Sachsen-Anhalts im Jahr 2018 nach hauptbeteiligten Wirtschaftszweigen - Veränderung gegenüber dem gleichen Vorjahreszeitraum	74

	Seite	
4.6	Ausgewählte Berechnungskennziffern in Betrieben im Verarbeitenden Gewerbe sowie im Bergbau und der Gewinnung von Steinen und Erden Sachsen-Anhalts im Jahr 2018 nach hauptbeteiligten Wirtschaftszweigen	76
4.7	Auslandsumsatz nach Euro- und Nicht-Eurozone in Betrieben des Verarbeitenden Gewerbes sowie im Bergbau und der Gewinnung von Steinen und Erden Sachsen-Anhalts im Jahr 2018 nach hauptbeteiligten Wirtschaftszweigen - Veränderung gegenüber dem Vorjahr	78
5.	Indizes des Auftragseingangs und des Umsatzes - Volumenindex 2015 = 100	
	Grafiken	80
5.1	Index des Auftragseingangs - Gesamt - im Verarbeitenden Gewerbe Sachsen-Anhalts nach Monaten, Quartalen und den Jahren 2015 bis 2018	82
5.2	Index des Auftragseingangs im Verarbeitenden Gewerbe Sachsen-Anhalts in den Jahren 2015 bis 2018	84
5.3	Index des Umsatzes - Gesamt - im Verarbeitenden Gewerbe sowie im Bergbau und der Gewinnung von Steinen und Erden Sachsen-Anhalts nach Monaten, Quartalen und Jahren 2015 bis 2018	86
5.4	Index des Umsatzes im Verarbeitenden Gewerbe sowie im Bergbau und der Gewinnung von Steinen und Erden Sachsen-Anhalts in den Jahren 2015 bis 2018	88
6.	Produktionserhebung	
6.1	Absatzproduktion ausgewählter Erzeugnisse in den Betrieben des Verarbeitenden Gewerbes sowie des Bergbaus und der Gewinnung von Steinen und Erden nach Güterabteilungen und Güterklassen in Sachsen-Anhalt im Jahr 2018	92

Vorbemerkungen

Die Angaben des vorliegenden Statistischen Berichtes beruhen auf verschiedenen laufend erhobenen und ausgewerteten Statistiken im Verarbeitenden Gewerbe sowie im Bergbau und der Gewinnung von Steinen und Erden. Die Daten werden für das Jahr 2009 erstmalig nach der "Klassifikation der Wirtschaftszweige, Ausgabe 2008" (WZ 2008) veröffentlicht. Eine Rückrechnung der Ergebnisse auf die WZ 2008 erfolgte aus dem Jahresbericht für Betriebe nur für das Jahr 2008 (Tabellengruppe 3). Für den Monatsbericht wurden die Ergebnisse der Jahre 2008 bis 2005 rückgerechnet (Tabellengruppe 4).

Ab 2007 wurden alle Betriebe des bisherigen Berichtskreises mit weniger als 50 tätigen Personen von der monatlichen Berichtspflicht befreit. Die unterhalb dieser neuen Abschneidegrenze liegenden Betriebe werden ab dem Berichtsjahr 2007 nur noch im neu eingeführten Jahresbericht für Betriebe nach den tätigen Personen, den Entgelten und dem Umsatz befragt.

Abweichungen zu früher veröffentlichten Werten für das Jahr 2018 resultieren aus nachträglichen Korrekturen der Auskunftspflichtigen.

Rechtsgrundlagen

Rechtsgrundlagen der statistischen Erhebungen im Verarbeitenden Gewerbe sowie im Bergbau und der Gewinnung von Steinen und Erden sind:

- das Gesetz über die Statistik im Produzierenden Gewerbe (ProdGewStatG) in der Fassung der Bekanntmachung vom 21. März 2002 (BGBl. I S. 1181), zuletzt geändert durch Artikel 271 der Verordnung vom 31. August 2015 (BGBl. S. 1474),
- das Gesetz über die Statistik für Bundeszwecke (Bundesstatistikgesetz – BStatG) in der Fassung der Bekanntmachung vom 20. Oktober 2016 (BGBl. I S. 2394), geändert durch Artikel 10 Abs. 5 des Gesetzes vom 30. Oktober 2017 (BGBl. I S. 3618).
- Verordnung (EG) Nr. 912/2004 der Kommission vom 29. April 2004 zur Durchführung einer Verordnung (EWG) Nr. 3924/91 des Rates zur Einführung einer Gemeinschaftserhebung über die Produktion von Gütern (ABl. EU Nr. L 163 S. 71), geändert durch Artikel 7 der Verordnung (EG) Nr. 973/2007 der Kommission vom 20. August 2007 (ABl. EU Nr. L 216 S. 10).

Klassifikation

Die Zuordnung der Betriebe bzw. Unternehmen und die fachliche Gliederung der Ergebnisse erfolgt auf Grundlage der "Klassifikation der Wirtschaftszweige, Ausgabe 2008" (WZ 2008). Mit der Einführung der WZ 2008 wird die Verordnung (EG) Nr. 1893/2006 des Europäischen Parlaments und des Rates vom 20. Dezember 2006 (ABl. EU Nr. L 393 vom 30.12.2006 S.1) zur Einführung der Statistischen Systematik der Wirtschaftszweige in der Europäischen Gemeinschaft (NACE Rev. 2) umgesetzt. Das Kodierungssystem der WZ 2008 unterscheidet zwischen Abschnitten (Buchstaben A bis U), Abteilungen (Zweisteller), Gruppen (Dreisteller), Klassen (Viersteller) und Unterklassen (Fünfsteller).

Der Wirtschaftsbereich „Verarbeitendes Gewerbe sowie Bergbau und Gewinnung von Steinen und Erden“ erstreckt sich über die Abschnitte B und C sowie – in der numerischen Gliederung – über die Abteilungen 05 bis 33 der WZ 2008 (siehe Seite 11 ff.). Die Anwendung der neuen Klassifikation hat Auswirkungen auf den Berichtskreis der Statistiken im Produzierenden Gewerbe, weil einige Tätigkeiten innerhalb des Produzierenden Gewerbes umgruppiert, andere zusätzlich aufgenommen oder ausgegliedert wurden. Darüber hinaus erfolgt die Kodierung der Wirtschaftszweige nunmehr nach einem völlig neuen Nummerierungssystem.

Infolge der strukturellen Veränderungen beim Produzierenden Gewerbe durch den Übergang auf die WZ 2008 zählen zum Beispiel die Branchen des Verlagsgewerbes und des Recyclings nicht mehr in das Verarbeitende Gewerbe. Aber auch innerhalb des Verarbeitenden Gewerbes wurden mit der WZ 2008 erhebliche Anpassungen bei der Zusammensetzung der Wirtschaftszweige vorgenommen. So werden Montage- und Installationsleistungen in eigenständigen Klassen der WZ 2008 nachgewiesen.

Neben den Angaben für die Wirtschaftszweiggliederungen der WZ 2008 werden auch Ergebnisse für die Hauptgruppen: „Vorleistungsgüter, Investitionsgüter, Gebrauchsgüter, Verbrauchsgüter und Energie“ veröffentlicht. Die Verordnung (EG) Nr. 586/2001 der Kommission vom 26. März 2001 zur Durchführung der Verordnung (EG) Nr. 656/2007 der Kommission vom 14. Juni 2007 (ABl. EU Nr. L 155 S. 3) legt die Definition der Hauptgruppen fest.

Die genaue Zusammensetzung der Hauptgruppen kann dem Auszug der Klassifikation der Wirtschaftszweige, Ausgabe 2008 (WZ 2008), ab Seite 11 entnommen werden. Aus Geheimhaltungsgründen wird die Hauptgruppe Energie zusammengefasst mit der Hauptgruppe Vorleistungsgüterproduzenten veröffentlicht.

Jahresbericht für Betriebe im Verarbeitenden Gewerbe sowie im Bergbau und der Gewinnung von Steinen und Erden

Der Jahresbericht für Betriebe ergänzt den Monatsbericht um Ergebnisse für kleinere Betriebe und ermöglicht so die Ermittlung jährlicher Ergebnisse für Betriebe von Unternehmen mit im Allgemeinen 20 und mehr tätigen Personen.

Die Darstellung der Ergebnisse für Betriebe aus dem Jahresbericht einschließlich des Monatsberichts erfolgt in den Tabellengruppen 2 und 3 nach dem wirtschaftlichen Schwerpunkt der Betriebe.

Der Jahresbericht erfasst jährlich Betriebe des Verarbeitenden Gewerbes sowie des Bergbaus und der Gewinnung von Steinen und Erden mit im Allgemeinen 20 bis 49 tätigen Personen, die nicht zum Monatsbericht für Betriebe berichtspflichtig sind. In bestimmten kleinbetrieblich strukturierten Wirtschaftszweigen gilt für Unternehmen des Produzierenden Gewerbes bzw. für produzierende Betriebe von Unternehmen außerhalb des Produzierenden Gewerbes eine Abschneidegrenze von „10 tätigen Personen“. Die Meldung zum Jahresbericht soll grundsätzlich den gesamten Betrieb (einschließlich aller produzierenden und nicht produzierenden Teile) umfassen.

Als Betrieb gilt in der amtlichen Unternehmensstatistik ein an einem räumlich festgestellten Ort gelegenes Unternehmen oder Teil eines Unternehmens (z. B. Fabrikations-/Werkstätte, Werk, Bergwerk, Grube). An diesem Ort oder von diesem Ort werden Wirtschaftstätigkeiten ausgeübt, für die - mit Ausnahmen - eine oder mehrere Personen (ggf. auch nur Teilzeitbeschäftigte) im Auftrag ein und desselben Unternehmens arbeiten. Ein Betrieb untersteht immer einem (einzigen) Unternehmen, das seinerseits seinen Sitz stets in einem seiner Betriebe hat. Örtlich getrennte Hauptverwaltungen von Unternehmen des Erhebungsbereichs werden ebenfalls als eigenständige Betriebe dieses Bereichs erfasst.

Im Jahresbericht für Betriebe werden die tätigen Personen am Ende des Monats September sowie für das gesamte Jahr die bezahlten Entgelte und der Umsatz in der Untergliederung nach Inlands- und Auslandsumsatz erfragt. Die Ergebnisse der Erhebung dienen der mittel- und langfristigen Beobachtung von Wachstumsprozessen und Strukturänderungen. Sie stellen eine unentbehrliche Grundlage für zahlreiche Entscheidungen der gesetzgebenden Körperschaften, der Bundes- und Landesregierungen, der Verbände, Kammern und anderer Institutionen auf dem Gebiet der gesamten Wirtschaftspolitik.

Monatsbericht für Betriebe im Verarbeitenden Gewerbe sowie im Bergbau und der Gewinnung von Steinen und Erden

Erfasst werden ab dem Monat Januar 2007 die produzierenden Betriebe im Verarbeitenden Gewerbe sowie im Bergbau und der Gewinnung von Steinen und Erden mit 50 und mehr tätigen Personen von Unternehmen des Verarbeitenden Gewerbes (Industrie und Handwerk einschließlich handwerklicher Nebenbetriebe) sowie des Bergbaus und der Gewinnung von Steinen und Erden und die produzierenden Betriebe mit 50 und mehr tätigen Personen von Unternehmen anderer Wirtschaftsbereiche.

Mit Einführung der WZ 2008 werden Einheiten (Betriebe) ohne eigene Warenproduktion, die fremdbezogene Waren oder Dienstleistungen in eigenem Namen bzw. im Namen des Unternehmens/der Unternehmensgruppe, zu dem/der sie gehören, verkaufen (Converter), nicht mehr dem Verarbeitenden Gewerbe zugerechnet.

Ein fachlicher Betriebsteil ist ein Teil eines Betriebes, in welchem nur eine bestimmte wirtschaftliche Tätigkeit ausgeführt wird. Im Falle, ein Betrieb übt nur eine wirtschaftliche Tätigkeit aus, sind die Einheiten Betrieb und fachlicher Betriebsteil identisch.

Im Monatsbericht für Betriebe im Verarbeitenden Gewerbe sowie im Bergbau und der Gewinnung von Steinen und Erden werden die tätigen Personen, die Auftragseingänge und die Umsätze nach fachlichen Betriebsteilen, alle übrigen Merkmale nur für den gesamten Betrieb erhoben. Hinsichtlich der Darstellung der Ergebnisse wird bei tätigen Personen und Umsätzen zwischen einem Nachweis nach hauptbeteiligten und beteiligten Wirtschaftszweigen unterschieden. Beim Nachweis nach hauptbeteiligten Wirtschaftszweigen werden alle Angaben eines Betriebes - gemessen an der Zahl der tätigen Personen - dem Wirtschaftszweig zugeordnet, in dem der Schwerpunkt liegt. Für die Darstellung nach beteiligten Wirtschaftszweigen (fachliche Betriebsteile) werden die tätigen Personen und Umsätze (Betriebe mit Betriebsteilen in mehreren Klassen der WZ 2008) auf diejenigen Zweige aufgeteilt, denen die einzelnen Betriebsteile entsprechend ihrer Produktion zuzuordnen sind. Bei diesem Nachweis werden die tätigen Personen und Umsätze in den sonstigen Betriebsteilen nicht berücksichtigt.

Der im Monatsbericht für Betriebe zu meldende Auftragseingang wird für ausgewählte Wirtschaftszweige des Verarbeitenden Gewerbes, getrennt nach Inlands- und Auslandsaufträgen, erhoben. Die betreffenden Wirtschaftszweige sind in dem ab Seite 10 dieses Berichtes aufgeführten Auszug der Klassifikation der Wirtschaftszweige kenntlich gemacht. Nicht erfasst werden u. a. die Wirtschaftszweige Herstellung von Nahrungs- und Futtermitteln, Getränkeherstellung, Kokerei und Mineralölverarbeitung. Grundlage für die Berechnung des Auftragseingangsindex bildet das bundeseinheitliche Basisjahr 2015. Die Darstellung der Ergebnisse erfolgt nach fachlichen Betriebsteilen als Volumenindex, d. h. preisbereinigt. Die Erfassung des Umsatzes im Monatsbericht erfolgt für alle Wirtschaftszweige des Verarbeitenden Gewerbes sowie des Bergbaus und der Gewinnung von Steinen und Erden, getrennt nach Inlands- und Auslandsumsatz.

Der Umsatzindex wird in der vollständigen Abgrenzung der WZ 2008 berechnet, er enthält also alle verfügbaren Wirtschaftszweige im Gegensatz zum Auftragseingangsindex. Die Indizes des Auftragseingangs und des Umsatzes werden nach gleichen methodischen Grundlagen ermittelt. Die Darstellung der Ergebnisse erfolgt in der Tabellengruppe 5 nach fachlichen Teilen und nach dem wirtschaftlichen Schwerpunkt.

Jahresbericht für Mehrbetriebsunternehmen im Verarbeitenden Gewerbe sowie im Bergbau und der Gewinnung von Steinen und Erden

Erfasst werden alle Mehrbetriebsunternehmen des Verarbeitenden Gewerbes sowie des Bergbaus und der Gewinnung von Steinen und Erden mit im Allgemeinen 20 oder mehr tätigen Personen, wobei die gleichen Ausnahmeregelungen wie beim Jahresbericht für Betriebe gelten.

Als Unternehmen gilt die kleinste rechtlich selbständige Einheit, die aus handels- und/oder steuerrechtlichen Gründen Bücher führt und bilanziert. Rechtlich selbständige Tochtergesellschaften, Arbeitsgemeinschaften, Betriebsführungsgesellschaften usw. müssen getrennt berichten. Ein Unternehmen kann aus mehreren Betrieben bestehen. Besteht ein Unternehmen nur aus einem Betrieb sind die Einheiten Betrieb und Unternehmen identisch. Für alle Unternehmen des Verarbeitenden Gewerbes sowie des Bergbaus und der Gewinnung von Steinen und Erden mit mindestens 2 Betrieben (Mehrbetriebsunternehmen) und Unternehmenssitz in Sachsen-Anhalt werden die Merkmale tätige Personen, bezahlte Entgelte und Umsatz im Jahresbericht für Mehrbetriebsunternehmen erfasst. Liegt der Unternehmenssitz in Sachsen-Anhalt und es existieren Betriebe außerhalb des Landes Sachsen-Anhalts, sind diese im Unternehmensergebnis ebenfalls enthalten (Mehrländerunternehmen). Für die Einbetriebsunternehmen werden die entsprechenden Merkmale für die Jahresangaben für Unternehmen maschinell aus den Jahres- bzw. Monatsberichten für Betriebe übernommen. Die Darstellung der Ergebnisse in der Tabellengruppe 1 erfolgt nach dem wirtschaftlichen Schwerpunkt des Unternehmens.

Vierteljährliche Produktionserhebung

Von den zum Monatsbericht im Verarbeitenden Gewerbe sowie im Bergbau und der Gewinnung von Steinen und Erden meldepflichtigen Betrieben wird monatlich die Produktion nach den Meldenummern des "Güterverzeichnisses für Produktionsstatistiken, Ausgabe 2009" (GP 2009) ermittelt. Vierteljährlich werden zusätzlich alle übrigen Betriebe herangezogen. Daraus werden Vierteljahresergebnisse, den gesamten Berichtskreis umfassend, ermittelt. Das GP 2009 trat ab 1. Januar 2009 in Kraft und löste die bis dahin gültige Ausgabe 2002 (GP 2002) ab. Es wurde in weiten Teilen neu strukturiert und an geänderte Gegebenheiten bei der Güterproduktion angepasst. Eine Rückrechnung der Ergebnisse des Vorjahres auf das neue GP 2009 wurde nicht durchgeführt. Das GP 2009 basiert auf der PRODCOM-Liste 2008, die als einheitliche Nomenklatur der zu erhebenden Güter für alle Mitgliedsstaaten der Europäischen Union verbindlich ist.

Die Produktionsstatistik stellt Ergebnisse zur Beobachtung von Konjunkturverläufen und Strukturveränderungen bereit. Die Darstellung der Produktionsdaten in diesem Bericht in der Tabellengruppe 6 erfolgt nach Güterabteilungen und Güterklassen. Es wird die zum Absatz bestimmte Produktion in Menge (wenn durch einheitliche Mengenangabe möglich) bzw. Wert ausgewiesen. Die zur Weiterverarbeitung vorgesehene Produktion wird an dieser Stelle nicht veröffentlicht. Die Bewertung der zum Absatz bestimmten Produktion erfolgt anhand des im Berichtszeitraum erzielten oder im Zeitpunkt des Absatzes erzielbaren Verkaufspreises ab Werk, einschließlich Verpackung; nicht einbezogen sind Rabatte und Verbrauchssteuern.

Erhebungsmerkmale

Tätige Personen: Alle im Betrieb tätigen Personen, d. h. tätige Inhaber/-innen und Mitinhaber/-innen, alle in einem vertraglichen Arbeits- bzw. Dienstverhältnis stehenden Personen (z. B. auch Direktoren/-innen, Vorstandsmitglieder, Praktikanten/-innen, Volontäre und Auszubildende), unbezahlt mithelfende Familienangehörige, soweit sie mindestens ein Drittel der branchenüblichen Arbeitszeit tätig sind, Heimarbeiter/-innen, die auf der Lohn- und Gehaltsliste geführt werden und an andere Unternehmen gegen Entgelt zur Arbeitsleistung überlassene Personen. Einbezogen werden u. a. auch Erkrankte, Urlauber, Personen im Erziehungsurlaub innerhalb des 1. Jahres, Streikende und von der Aussperrung Betroffene, Personen mit Altersteilzeitregelungen, Saison- und Aushilfsarbeiter/-innen, Teilzeitbeschäftigte, Kurzarbeiter/-innen, das Personal auf Bau- und Montagestellen und vorübergehend (weniger als 1 Jahr) im Ausland Tätige. Nicht zu den tätigen Personen rechnen Leiharbeiter/-innen, die von anderen Unternehmen bzw. Unternehmensgruppen gegen Entgelt zur Arbeitsleistung überlassen wurden sowie aufgrund einer tariflichen Vorruhestandsregelung vorzeitig ausgeschiedene Mitarbeiter/-innen.

Geleistete Arbeitsstunden: Sind die tatsächlich geleisteten Stunden (nicht die bezahlten) aller Personen (Lohn- und Gehaltsempfänger einschl. Heimarbeiter/-innen). Bis zum Jahr 2002 wurden die tatsächlich geleisteten Arbeiterstunden erhoben.

Entgelte: Als Bruttolohn- und Bruttogehaltsumme gilt die Summe der Bruttobezüge (Bar- und Sachbezüge ohne jeden Abzug) der tätigen Personen einschließlich sämtlicher Zuschläge (z. B. Akkord- und Schichtzuschläge, Leistungszulagen) und anderer Leistungen wie z. B. Gratifikationen, Abfindungen gemäß Arbeitsrecht, Arbeitsentgelte und sonstige lohnsteuerpflichtige Zahlungen des Arbeitgebers im Rahmen von Altersteilzeitregelungen, Lohn- und Gehaltsfortzahlung im Krankheitsfall, Zuschüsse des Arbeitgebers zum Krankengeld, aber ohne Arbeitgeberanteile zur Sozialversicherung. Zu den Gehältern rechnen auch die Bezüge von Gesellschafter(n)/-innen, Vorstandsmitgliedern und anderen leitenden Kräften, soweit sie steuerlich als Einkünfte aus nichtselbständiger Tätigkeit anzusehen sind sowie an Angestellte gezahlte Provisionen, Tantiemen und Vergütungen für Heimarbeiter/-innen. Die Bruttolohn- und Gehaltsumme schließt Zahlungen im Rahmen von Altersteilzeitregelungen ein, insbesondere Lohn- und Gehaltsfortzahlungen, Abfindungen, Aufstockungsbeträge, auch wenn diese dem Arbeitgeber von der Bundesagentur für Arbeit rückerstattet werden. Nicht zur Bruttolohn- und Gehaltsumme gehören die Anweisungen des staatlichen Kindergeldes sowie Sozial- und sonstige Aufwendungen, wie z. B. Kosten für Kantinen und Werkskindergärten, Kurzarbeitergeld, Aufwendungen für die betriebliche Altersversorgung sowie an andere Unternehmen für entgeltliche Überlassung von Arbeitnehmern gezahlte Beträge.

Gesamtumsatz: Summe der Rechnungsendbeträge (ohne Umsatzsteuer) der, unabhängig von Zahlungseingang oder Liefertermin, im Berichtszeitraum abgerechneten Lieferungen und Leistungen an Dritte, einschließlich der darin enthaltenen Verbrauchssteuern, Kosten für Fracht, Porto, Verpackung (auch wenn getrennt in Rechnung gestellt), abzüglich sofort gewährter Preisnachlässe. Der Gesamtumsatz setzt sich zusammen aus dem Umsatz aus Eigenerzeugung und sonstigem Umsatz (z. B. Umsatz aus Handelsware, baugewerblichem Umsatz, Erlöse aus Wohnungsvermietung, aus Transportleistungen für Dritte, aus dem Verkauf eigener landwirtschaftlicher Erzeugnisse, Provisionseinnahmen).

Umsatz aus Eigenerzeugung: Umsätze aus dem Verkauf aller im Rahmen der Produktionstätigkeit entstandenen Erzeugnisse und aus dem Verkauf von in Lohnarbeit bei anderen Unternehmen hergestellten Waren (einschließlich Lohnveredlung). Eingeschlossen sind auch Umsätze aus dem Verkauf von selbsterzeugter Energie und von Nebenerzeugnissen, Erlöse aus Reparaturen, Instandhaltungen und Montagen, für verkaufsfähige Produktionsrückstände und der Wert der für Dritte geleisteten Lohnarbeiten (einschließlich Lohnveredlung).

Inlandsumsatz: Umsatz aus Lieferungen und Leistungen an Empfänger im Bundesgebiet sowie an die im Bundesgebiet stationierten ausländischen Streitkräfte.

Auslandsumsatz: Umsatz aus allen direkten und über Zollfreigebiete geleisteten Lieferungen und Leistungen an Empfänger, die im Ausland ansässig sind sowie aus Lieferungen an inländische Firmen, die die bestellten Waren ohne weitere Be- und Verarbeitung in das Ausland ausführen (Exporteure).

Umsatz mit dem nicht zur Eurozone gehörenden Ausland: Als Umsatz mit dem nicht zur Eurozone gehörenden Ausland gilt der Umsatz mit allen Staaten, außer den Staaten der Eurozone. Zur Eurozone gehören: Belgien, Estland, Finnland, Frankreich, Griechenland, Irland, Italien, Lettland, Litauen, Luxemburg, Malta, die Niederlande, Österreich, Portugal, Slowakei, Slowenien, Spanien und Zypern.

Auftragseingang: Als Auftragseingang gilt die Summe aller im Berichtszeitraum vom Betrieb fest akzeptierten Aufträge auf Lieferung selbst hergestellter oder in Lohnarbeit von anderen in- oder ausländischen Firmen produzierten Erzeugnisse. Einbezogen sind die normalerweise zur Produktion gehörenden Dienstleistungen wie Lohnarbeiten (einschließlich Lohnveredlung), Reparaturen, Instandhaltungen und Montagen sowie getrennt in Rechnung gestellte Kosten für Fracht, Verpackung, Porto und die Verbrauchssteuern. Nicht einzubeziehen sind eventuell enthaltene Umsatzsteuerbeträge und Preisnachlässe. Verkäufe ab Lager, bei denen Auftragseingang und Auslieferung zeitlich zusammenfallen, sind ebenfalls in die Meldung einzubeziehen.

Zum Absatz bestimmte Produktion: Als zum Absatz bestimmte Produktion ist im Allgemeinen der verkaufsfähige, für den Markt vorgesehene Produktionsausstoß (ohne Handelsware und umgepackte Ware) zu verstehen. Außerdem zählen dazu auch:

- selbst hergestellte Erzeugnisse für die Erstellung oder Reparatur von Einrichtungen des meldenden Betriebes oder für einen anderen Betrieb desselben Unternehmens,
- eigenerzeugte Produktionsmittel sowie die zum Verbrauch bestimmten Brenn-, Treib- und Schmierstoffe,
- für Deputate verwendete selbthergestellte Erzeugnisse.

Auf- und Abrundungen

Im Allgemeinen ist ohne Rücksicht auf die Endsummen auf- bzw. abgerundet worden. Deshalb können sich bei der Summierung von Einzelangaben geringfügige Abweichungen zu den ausgewiesenen Endsummen ergeben. Bei der Aufgliederung der Gesamtheit in Prozent kann die Summe der Einzelwerte wegen Rundens vom Wert 100 % abweichen. Eine Abstimmung auf 100 % erfolgt im Allgemeinen nicht.

Zeichenerklärung

- = nichts vorhanden (genau null)
- . = Zahlenwert unbekannt oder geheim zu halten
- 0 = weniger als die Hälfte von 1 in der letzten besetzten Stelle, jedoch mehr als nichts
- x = Tabellenfach gesperrt, weil Aussage nicht sinnvoll

Abkürzungen

- a. n. g. = anderweitig nicht genannt
- einschl. = einschließlich
- u. a. = unter anderem
- usw. = und so weiter
- bzw. = beziehungsweise
- d. h. = das heißt
- EUR = Euro
- t = Tonne
- l = Liter
- hl = Hektoliter
- St = Stück
- m³ = Kubikmeter
- h = Stunden
- Nr. = Nummer

**Klassifikation der Wirtschaftszweige, Ausgabe 2008 (WZ 2008),
und Zuordnung der Klassen nach WZ 2008 zu den Hauptgruppen**

Wirtschaftsbereich: Verarbeitendes Gewerbe sowie Bergbau und Gewinnung von Steinen und Erden

Nr. der WZ 2008	Bezeichnung	Hauptgruppe
B	Abschnitt B – Bergbau und Gewinnung von Steinen und Erden	
05	Kohlenbergbau	
05.1	Steinkohlenbergbau	
05.10	Steinkohlenbergbau	EN
05.2	Braunkohlenbergbau	
05.20	Braunkohlenbergbau	EN
06	Gewinnung von Erdöl und Erdgas	
06.1	Gewinnung von Erdöl	
06.10	Gewinnung von Erdöl	EN
06.2	Gewinnung von Erdgas	
06.20	Gewinnung von Erdgas	EN
07	Erzbergbau	
07.1	Eisenerzbergbau	
07.10	Eisenerzbergbau	A
07.2	NE-Metallerzbergbau	
07.21	Bergbau auf Uran- und Thoriumerze	A
07.29	Sonstiger NE-Metallerzbergbau	A
08	Gewinnung von Steinen und Erden, sonstiger Bergbau	
08.1	Gewinnung von Natursteinen, Kies, Sand, Ton und Kaolin	
08.11	Gewinnung von Naturwerksteinen und Natursteinen, Kalk- und Gipsstein, Kreide und Schiefer	A
08.12	Gewinnung von Kies, Sand, Ton und Kaolin	A
08.9	Sonstiger Bergbau; Gewinnung von Steinen und Erden a. n. g.	
08.91	Bergbau auf chemische und Düngemittelminerale	A
08.92	Torfgewinnung	A
08.93	Gewinnung von Salz	A
08.99	Gewinnung von Steinen und Erden a. n. g.	A
09	Erbringung von Dienstleistungen für den Bergbau und für die Gewinnung von Steinen und Erden	
09.1	Erbringung von Dienstleistungen für die Gewinnung von Erdöl und Erdgas	
09.10	Erbringung von Dienstleistungen für die Gewinnung von Erdöl und Erdgas	A
09.9	Erbringung von Dienstleistungen für den sonstigen Bergbau und die Gewinnung von Steinen und Erden	
09.90	Erbringung von Dienstleistungen für den sonstigen Bergbau und die Gewinnung von Steinen und Erden	A
C	Abschnitt C – Verarbeitendes Gewerbe	
10	Herstellung von Nahrungs- und Futtermitteln	
10.1	Schlachten und Fleischverarbeitung	
10.11	Schlachten (ohne Schlachten von Geflügel)	VG
10.12	Schlachten von Geflügel	VG
10.13	Fleischverarbeitung	VG
10.2	Fischverarbeitung	
10.20	Fischverarbeitung	VG

Nr. der WZ 2008	Bezeichnung	Hauptgruppe
10.3	Obst- und Gemüseverarbeitung	
10.31	Kartoffelverarbeitung	VG
10.32	Herstellung von Frucht- und Gemüsesäften	VG
10.39	Sonstige Verarbeitung von Obst und Gemüse	VG
10.4	Herstellung von pflanzlichen und tierischen Ölen und Fetten	
10.41	Herstellung von Ölen und Fetten (ohne Margarine u. ä. Nahrungsfette)	VG
10.42	Herstellung von Margarine u. ä. Nahrungsfetten	VG
10.5	Milchverarbeitung	
10.51	Milchverarbeitung (ohne Herstellung von Speiseeis)	VG
10.52	Herstellung von Speiseeis	VG
10.6	Mahl- und Schälmaschinen, Herstellung von Stärke und Stärkeerzeugnissen	
10.61	Mahl- und Schälmaschinen	A
10.62	Herstellung von Stärke und Stärkeerzeugnissen	A
10.7	Herstellung von Back- und Teigwaren	
10.71	Herstellung von Backwaren (ohne Dauerbackwaren)	VG
10.72	Herstellung von Dauerbackwaren	VG
10.73	Herstellung von Teigwaren	VG
10.8	Herstellung von sonstigen Nahrungsmitteln	
10.81	Herstellung von Zucker	VG
10.82	Herstellung von Süßwaren (ohne Dauerbackwaren)	VG
10.83	Verarbeitung von Kaffee und Tee, Herstellung von Kaffee-Ersatz	VG
10.84	Herstellung von Würzmitteln und Soßen	VG
10.85	Herstellung von Fertiggerichten	VG
10.86	Herstellung von homogenisierten und diätetischen Nahrungsmitteln	VG
10.89	Herstellung von sonstigen Nahrungsmitteln a. n. g.	VG
10.9	Herstellung von Futtermitteln	
10.91	Herstellung von Futtermitteln für Nutztiere	A
10.92	Herstellung von Futtermitteln für sonstige Tiere	A
11	Getränkeherstellung	
11.0	Getränkeherstellung	
11.01	Herstellung von Spirituosen	VG
11.02	Herstellung von Traubenwein	VG
11.03	Herstellung von Apfelwein und anderen Fruchtweinen	VG
11.04	Herstellung von Wermutwein und sonstigen aromatisierten Weinen	VG
11.05	Herstellung von Bier	VG
11.06	Herstellung von Malz	VG
11.07	Herstellung von Erfrischungsgetränken, Gewinnung natürlicher Mineralwässer	VG
12	Tabakverarbeitung	
12.0	Tabakverarbeitung	
12.00	Tabakverarbeitung	VG
13	Herstellung von Textilien	
13.1	Spinnstoffaufbereitung und Spinnerei	
13.10	* Spinnstoffaufbereitung und Spinnerei	A
13.2	Weberei	
13.20	* Weberei	A
13.3	Veredlung von Textilien und Bekleidung	
13.30	* Veredlung von Textilien und Bekleidung	A

Nr. der WZ 2008	Bezeichnung	Hauptgruppe
13.9	Herstellung von sonstigen Textilwaren	
13.91	* Herstellung von gewirktem und gestricktem Stoff	VG
13.92	* Herstellung von konfektionierten Textilwaren (ohne Bekleidung)	VG
13.93	* Herstellung von Teppichen	VG
13.94	* Herstellung von Seilerwaren	VG
13.95	* Herstellung von Vliesstoff und Erzeugnissen daraus (ohne Bekleidung)	VG
13.96	* Herstellung von technischen Textilien	VG
13.99	* Herstellung von sonstigen Textilwaren a. n. g.	VG
14	Herstellung von Bekleidung	
14.1	Herstellung von Bekleidung (ohne Pelzbekleidung)	
14.11	* Herstellung von Lederbekleidung	VG
14.12	* Herstellung von Arbeits- und Berufsbekleidung	VG
14.13	* Herstellung von sonstiger Oberbekleidung	VG
14.14	* Herstellung von Wäsche	VG
14.19	* Herstellung von sonstiger Bekleidung und Bekleidungszubehör a. n. g.	VG
14.2	Herstellung von Pelzwaren	
14.20	* Herstellung von Pelzwaren	VG
14.3	Herstellung von Bekleidung aus gewirktem und gestricktem Stoff	
14.31	* Herstellung von Strumpfwaren	VG
14.39	* Herstellung von sonstiger Bekleidung aus gewirktem und gestricktem Stoff	VG
15	Herstellung von Leder, Lederwaren und Schuhen	
15.1	Herstellung von Leder und Lederwaren (ohne Herstellung von Lederbekleidung)	
15.11	Herstellung von Leder und Lederfaserstoff; Zurichtung und Färben von Fellen	VG
15.12	Lederverarbeitung (ohne Herstellung von Lederbekleidung)	VG
15.2	Herstellung von Schuhen	
15.20	Herstellung von Schuhen	VG
16	Herstellung von Holz-, Flecht-, Korb- und Korkwaren (ohne Möbel)	
16.1	Säge-, Hobel- und Holzimprägnierwerke	
16.10	Säge-, Hobel- und Holzimprägnierwerke	A
16.2	Herstellung von sonstigen Holz-, Kork-, Flecht- und Korbwaren (ohne Möbel)	
16.21	Herstellung von Furnier-, Sperrholz-, Holzfaser- und Holzspanplatten	A
16.22	Herstellung von Parketttafeln	A
16.23	Herstellung von sonstigen Konstruktionsteilen, Fertigbauteilen, Ausbauelementen und Fertigteilbauten aus Holz	A
16.24	Herstellung von Verpackungsmitteln, Lagerbehältern und Ladungsträgern aus Holz	A
16.29	Herstellung von Holzwaren a. n. g., Kork-, Flecht- und Korbwaren (ohne Möbel)	A
17	Herstellung von Papier-, Pappe und Waren daraus	
17.1	Herstellung von Holz- und Zellstoff, Papier, Karton und Pappe	
17.11	* Herstellung von Holz- und Zellstoff	A
17.12	* Herstellung von Papier, Karton und Pappe	A
17.2	Herstellung von Waren aus Papier, Karton und Pappe	
17.21	* Herstellung von Wellpapier und -pappe sowie von Verpackungsmitteln aus Papier, Karton und Pappe	A
17.22	* Herstellung von Haushalts-, Hygiene und Toilettenartikeln aus Zellstoff, Papier und Pappe	A
17.23	* Herstellung von Schreibwaren und Bürobbedarf aus Papier, Karton und Pappe	A
17.24	* Herstellung von Tapeten	A
17.29	* Herstellung von sonstigen Waren aus Papier, Karton und Pappe	A
18	Herstellung von Druckerzeugnissen; Vervielfältigung von bespielten Ton-, Bild- und Datenträgern	
18.1	Herstellung von Druckerzeugnissen	
18.11	Drucken von Zeitungen	VG
18.12	Drucken a. n. g.	VG
18.13	Druck- und Mediovorstufe	VG
18.14	Binden von Druckerzeugnissen und damit verbundene Dienstleistungen	VG

Nr. der WZ 2008	Bezeichnung	Hauptgruppe
18.2	Vervielfältigung von bespielten Ton-, Bild- und Datenträgern	
18.20	Vervielfältigung von bespielten Ton-, Bild- und Datenträgern	VG
19	Kokerei und Mineralölverarbeitung	
19.1	Kokerei	
19.10	Kokerei	EN
19.2	Mineralölverarbeitung	
19.20	Mineralölverarbeitung	EN
20	Herstellung von chemischen Erzeugnissen	
20.1	Herstellung von chemischen Grundstoffen, Düngemitteln und Stickstoffverbindungen, Kunststoffen in Primärformen und synthetischem Kautschuk in Primärformen	
20.11	* Herstellung von Industriegasen	A
20.12	* Herstellung von Farbstoffen und Pigmenten	A
20.13	* Herstellung von sonstigen anorganischen Grundstoffen und Chemikalien	A
20.14	* Herstellung von sonstigen organischen Grundstoffen und Chemikalien	A
20.15	* Herstellung von Düngemitteln und Stickstoffverbindungen	A
20.16	* Herstellung von Kunststoffen in Primärformen	A
20.17	* Herstellung von synthetischem Kautschuk in Primärformen	A
20.2	Herstellung von Schädlingsbekämpfungsmitteln, Pflanzenschutz- und Desinfektionsmitteln	
20.20	* Herstellung von Schädlingsbekämpfungsmitteln, Pflanzenschutz- und Desinfektionsmitteln	A
20.3	Herstellung von Anstrichmitteln, Druckfarben und Kittungen	
20.30	* Herstellung von Anstrichmitteln, Druckfarben und Kittungen	A
20.4	Herstellung von Seifen, Wasch-, Reinigungs- und Körperpflegemitteln sowie von Duftstoffen	
20.41	* Herstellung von Seifen, Wasch-, Reinigungs- und Poliermitteln	VG
20.42	* Herstellung von Körperpflegemitteln und Duftstoffen	VG
20.5	Herstellung von sonstigen chemischen Erzeugnissen	
20.51	* Herstellung von pyrotechnischen Erzeugnissen	A
20.52	* Herstellung von Klebstoffen	A
20.53	* Herstellung von etherischen Ölen	A
20.59	* Herstellung von sonstigen chemischen Erzeugnissen a. n. g.	A
20.6	Herstellung von Chemiefasern	
20.60	* Herstellung von Chemiefasern	A
21	Herstellung von pharmazeutischen Erzeugnissen	
21.1	Herstellung von pharmazeutischen Grundstoffen	
21.10	* Herstellung von pharmazeutischen Grundstoffen	VG
21.2	Herstellung von pharmazeutischen Spezialitäten und sonstigen pharmazeutischen Erzeugnissen	
21.20	* Herstellung von pharmazeutischen Spezialitäten und sonstigen pharmazeutischen Erzeugnissen	VG
22	Herstellung von Gummi- und Kunststoffwaren	
22.1	Herstellung von Gummiwaren	
22.11	Herstellung und Runderneuerung von Bereifungen	A
22.19	Herstellung von sonstigen Gummiwaren	A
22.2	Herstellung von Kunststoffwaren	
22.21	Herstellung von Platten, Folien, Schläuchen und Profilen aus Kunststoffen	A
22.22	Herstellung von Verpackungsmitteln aus Kunststoffen	A
22.23	Herstellung von Baubedarfsartikeln aus Kunststoffen	A
22.29	Herstellung von sonstigen Kunststoffwaren	A
23	Herstellung von Glas und Glaswaren, Keramik, Verarbeitung von Steinen und Erden	
23.1	Herstellung von Glas und Glaswaren	
23.11	Herstellung von Flachglas	A
23.12	Veredlung und Bearbeitung von Flachglas	A
23.13	Herstellung von Hohlglas	A
23.14	Herstellung von Glasfasern und Waren daraus	A
23.19	Herstellung, Veredlung und Bearbeitung von sonstigem Glas einschließlich technischen Glaswaren	A

Nr. der WZ 2008	Bezeichnung	Hauptgruppe
23.2	Herstellung von feuerfesten keramischen Werkstoffen und Waren	
23.20	Herstellung von feuerfesten keramischen Werkstoffen und Waren	A
23.3	Herstellung von keramischen Baumaterialien	
23.31	Herstellung von keramischen Wand- und Bodenfliesen und -platten	A
23.32	Herstellung von Ziegeln und sonstiger Baukeramik	A
23.4	Herstellung von sonstigen Porzellan- und keramischen Erzeugnissen	
23.41	Herstellung von keramischen Haushaltswaren und Ziergegenständen	A
23.42	Herstellung von Sanitärkeramik	A
23.43	Herstellung von Isolatoren und Isolierteilen aus Keramik	A
23.44	Herstellung von keramischen Erzeugnissen für sonstige technische Zwecke	A
23.49	Herstellung von sonstigen keramischen Erzeugnissen	A
23.5	Herstellung von Zement, Kalk und gebranntem Gips	
23.51	Herstellung von Zement	A
23.52	Herstellung von Kalk und gebranntem Gips	A
23.6	Herstellung von Erzeugnissen aus Beton, Zement und Gips	
23.61	Herstellung von Erzeugnissen aus Beton, Zement und Kalksandstein für den Bau	A
23.62	Herstellung von Gipserzeugnissen für den Bau	A
23.63	Herstellung von Frischbeton (Transportbeton)	A
23.64	Herstellung von Mörtel und anderem Beton (Trockenbeton)	A
23.65	Herstellung von Faserzementwaren	A
23.69	Herstellung von sonstigen Erzeugnissen aus Beton, Zement und Gips a. n. g.	A
23.7	Be- und Verarbeitung von Naturwerksteinen und Natursteinen a. n. g.	
23.70	Be- und Verarbeitung von Naturwerksteinen und Natursteinen a. n. g.	A
23.9	Herstellung von Schleifkörpern und Schleifmitteln auf Unterlage sowie sonstigen Erzeugnissen aus nichtmetallischen Mineralien a. n. g.	
23.91	Herstellung von Schleifkörpern und Schleifmitteln auf Unterlage	A
23.99	Herstellung von sonstigen Erzeugnissen aus nichtmetallischen Mineralien a. n. g.	A
24	Metallerzeugung und -bearbeitung	
24.1	Erzeugung von Roheisen, Stahl und Ferrolegierungen	
24.10	* Erzeugung von Roheisen, Stahl und Ferrolegierungen	A
24.2	Herstellung von Stahlrohren, Rohrform-, Rohrverschluss- und Rohrverbindungsstücken aus Stahl	
24.20	* Herstellung von Stahlrohren, Rohrform-, Rohrverschluss- und Rohrverbindungsstücken aus Stahl	A
24.3	Sonstige erste Bearbeitung von Eisen und Stahl	
24.31	* Herstellung von Blankstahl	A
24.32	* Herstellung von Kaltband mit einer Breite von weniger als 600 mm	A
24.33	* Herstellung von Kaltprofilen	A
24.34	* Herstellung von kaltgezogenem Draht	
24.4	Erzeugung und erste Bearbeitung von NE-Metallen	
24.41	* Erzeugung und erste Bearbeitung von Edelmetallen	A
24.42	* Erzeugung und erste Bearbeitung von Aluminium	A
24.43	* Erzeugung und erste Bearbeitung von Blei, Zink und Zinn	A
24.44	* Erzeugung und erste Bearbeitung von Kupfer	A
24.45	* Erzeugung und erste Bearbeitung von sonstigen NE-Metallen	A
24.46	* Aufbereitung von Kernbrennstoffen	A
24.5	Gießereien	
24.51	* Eisengießereien	A
24.52	* Stahlgießereien	A
24.53	* Leichtmetallgießereien	A
24.54	* Buntmetallgießereien	A
25	Herstellung von Metallerzeugnissen	
25.1	Stahl- und Leichtmetallbau	
25.11	* Herstellung von Metallkonstruktionen	B
25.12	* Herstellung von Ausbauelementen aus Metall	B
25.2	Herstellung von Metalltanks und -behältern; Herstellung von Heizkörpern und -kesseln für Zentralheizungen	
25.21	* Herstellung von Heizkörpern und -kesseln für Zentralheizungen	B
25.29	* Herstellung von Sammelbehältern, Tanks u. ä. Behältern aus Metall	B

Nr. der WZ 2008	Bezeichnung	Hauptgruppe
25.3	Herstellung von Dampfkesseln (ohne Zentralheizungskessel)	
25.30	* Herstellung von Dampfkesseln (ohne Zentralheizungskessel)	B
25.4	Herstellung von Waffen und Munition	
25.40	* Herstellung von Waffen und Munition	B
25.5	Herstellung von Schmiede-, Press-, Zieh- und Stanzteilen, gewalzten Ringen und pulvermetallurgischen Erzeugnissen	
25.50	* Herstellung von Schmiede-, Press-, Zieh- und Stanzteilen, gewalzten Ringen und pulvermetallurgischen Erzeugnissen	A
25.6	* Oberflächenveredlung und Wärmebehandlung, Mechanik, a. n. g.	
25.61	* Oberflächenveredlung und Wärmebehandlung	A
25.62	* Mechanik, a. n. g.	A
25.7	Herstellung von Schneidwaren, Werkzeugen, Schlössern und Beschlägen aus unedlen Metallen	
25.71	* Herstellung von Schneidwaren und Bestecken aus unedlen Metallen	A
25.72	* Herstellung von Schlössern und Beschlägen aus unedlen Metallen	A
25.73	* Herstellung von Werkzeugen	A
25.9	Herstellung von sonstigen Metallwaren	
25.91	* Herstellung von Fässern, Trommeln, Dosen, Eimern u. ä. Behältern aus Metall	A
25.92	* Herstellung von Verpackungen und Verschlüssen aus Eisen, Stahl und NE- Metall	A
25.93	* Herstellung von Drahtwaren, Ketten und Federn	A
25.94	* Herstellung von Schrauben und Nieten	A
25.99	* Herstellung von sonstigen Metallwaren a. n. g.	A
26	Herstellung von Datenverarbeitungsgeräten, elektronischen und optischen Erzeugnissen	
26.1	Herstellung von elektronischen Bauelementen und Leiterplatten	
26.11	* Herstellung von elektronischen Bauelementen	A
26.12	* Herstellung von bestückten Leiterplatten	A
26.2	Herstellung von Datenverarbeitungsgeräten und peripheren Geräten	
26.20	* Herstellung von Datenverarbeitungsgeräten und peripheren Geräten	B
26.3	Herstellung von Geräten und Einrichtungen der Telekommunikationstechnik	
26.30	* Herstellung von Geräten und Einrichtungen der Telekommunikationstechnik	B
26.4	Herstellung von Geräten der Unterhaltungselektronik	
26.40	* Herstellung von Geräten der Unterhaltungselektronik	GG
26.5	Herstellung von Mess-, Kontroll-, Navigations- u. ä. Instrumenten und Vorrichtungen; Herstellung von Uhren	
26.51	* Herstellung von Mess-, Kontroll-, Navigations- u. ä. Instrumenten und Vorrichtungen	B
26.52	* Herstellung von Uhren	B
26.6	Herstellung von Bestrahlungs- und Elektrotherapiegeräten und elektromedizinischen Geräten	
26.60	* Herstellung von Bestrahlungs- und Elektrotherapiegeräten und elektromedizinischen Geräten	B
26.7	Herstellung von optischen und fotografischen Instrumenten und Geräten	
26.70	* Herstellung von optischen und fotografischen Instrumenten und Geräten	GG
26.8	Herstellung von magnetischen und optischen Datenträgern	
26.80	* Herstellung von magnetischen und optischen Datenträgern	A
27	Herstellung von elektrischen Ausrüstungen	
27.1	Herstellung von Elektromotoren, Generatoren, Transformatoren, Elektrizitätsverteilungs- und -schalteinrichtungen	
27.11	* Herstellung von Elektromotoren, Generatoren und Transformatoren	A
27.12	* Herstellung von Elektrizitätsverteilungs- und -schalteinrichtungen	A
27.2	Herstellung von Batterien und Akkumulatoren	
27.20	* Herstellung von Batterien und Akkumulatoren	A
27.3	Herstellung von Kabeln und elektrischem Installationsmaterial	
27.31	* Herstellung von Glasfaserkabeln	A
27.32	* Herstellung von sonstigen elektronischen und elektrischen Drähten und Kabeln	A
27.33	* Herstellung von elektrischem Installationsmaterial	A
27.4	Herstellung von elektrischen Lampen und Leuchten	
27.40	* Herstellung von elektrischen Lampen und Leuchten	A
27.5	Herstellung von Haushaltsgeräten	
27.51	* Herstellung von elektrischen Haushaltsgeräten	GG
27.52	* Herstellung von nicht elektrischen Haushaltsgeräten	GG

Nr. der WZ 2008	Bezeichnung	Hauptgruppe
27.9	Herstellung von sonstigen elektrischen Ausrüstungen und Geräten a. n. g.	
27.90	*	Herstellung von sonstigen elektrischen Ausrüstungen und Geräten a. n. g. A
28	Maschinenbau	
28.1	Herstellung von nicht wirtschaftszweigspezifischen Maschinen	
28.11	*	Herstellung von Verbrennungsmotoren und Turbinen (ohne Motoren für Luft- und Straßenfahrzeuge) B
28.12	*	Herstellung von hydraulischen und pneumatischen Komponenten und Systemen B
28.13	*	Herstellung von Pumpen und Kompressoren a. n. g. B
28.14	*	Herstellung von Armaturen a. n. g. B
28.15	*	Herstellung von Lagern, Getrieben, Zahnrädern und Antriebs-elementen B
28.2	Herstellung von sonstigen nicht wirtschaftszweigspezifischen Maschinen	
28.21	*	Herstellung von Öfen und Brennern B
28.22	*	Herstellung von Hebezeugen und Fördermitteln B
28.23	*	Herstellung von Büromaschinen (ohne Datenverarbeitungsgeräte und periphere Geräte) B
28.24	*	Herstellung von handgeführten Werkzeugen mit Motorantrieb B
28.25	*	Herstellung von kälte- und lufttechnischen Erzeugnissen, nicht für den Haushalt B
28.29	*	Herstellung von sonstigen nicht wirtschaftszweigspezifischen Maschinen a. n. g. B
28.3	Herstellung von land- und forstwirtschaftlichen Maschinen	
28.30	*	Herstellung von land- und forstwirtschaftlichen Maschinen B
28.4	Herstellung von Werkzeugmaschinen	
28.41	*	Herstellung von Werkzeugmaschinen für die Metallbearbeitung B
28.49	*	Herstellung von sonstigen Werkzeugmaschinen B
28.9	Herstellung von Maschinen für sonstige bestimmte Wirtschaftszweige	
28.91	*	Herstellung von Maschinen für die Metallerzeugung, von Walzwerkseinrichtungen und Gießmaschinen B
28.92	*	Herstellung von Bergwerks-, Bau- und Baustoffmaschinen B
28.93	*	Herstellung von Maschinen für die Nahrungs- und Genussmittelerzeugung und die Tabakverarbeitung B
28.94	*	Herstellung von Maschinen für die Textil- und Bekleidungsherstellung und die Lederverarbeitung B
28.95	*	Herstellung von Maschinen für die Papiererzeugung und -verarbeitung B
28.96	*	Herstellung von Maschinen für die Verarbeitung von Kunststoffen und Kautschuk B
28.99	*	Herstellung von Maschinen für sonstige bestimmte Wirtschaftszweige a. n. g. B
29	Herstellung von Kraftwagen und Kraftwagenteilen	
29.1	Herstellung von Kraftwagen und Kraftwagenmotoren	
29.10	*	Herstellung von Kraftwagen und Kraftwagenmotoren B
29.2	Herstellung von Karosserien, Aufbauten und Anhängern	
29.20	*	Herstellung von Karosserien, Aufbauten und Anhängern B
29.3	Herstellung von Teilen und Zubehör für Kraftwagen	
29.31	*	Herstellung elektrischer und elektronischer Ausrüstungsgegenstände für Kraftwagen B
29.32	*	Herstellung von sonstigen Teilen und sonstigem Zubehör für Kraftwagen B
30	Sonstiger Fahrzeugbau	
30.1	Schiff- und Bootsbau	
30.11	*	Schiffbau (ohne Boots- und Yachtbau) B
30.12	*	Boots- und Yachtbau B
30.2	Schienenfahrzeugbau	
30.20	*	Schienenfahrzeugbau B
30.3	Luft- und Raumfahrzeugbau	
30.30	*	Luft- und Raumfahrzeugbau B
30.4	Herstellung von militärischen Kampffahrzeugen	
30.40	*	Herstellung von militärischen Kampffahrzeugen B
30.9	Herstellung von Fahrzeugen a. n. g.	
30.91	*	Herstellung von Krafträdern GG
30.92	*	Herstellung von Fahrrädern sowie von Behindertenfahrzeugen GG
30.99	*	Herstellung von sonstigen Fahrzeugen a. n. g. GG

Nr. der WZ 2008	Bezeichnung	Hauptgruppe
31	Herstellung von Möbeln	
31.0	Herstellung von Möbeln	
31.01	Herstellung von Büro- und Ladenmöbeln	GG
31.02	Herstellung von Küchenmöbeln	GG
31.03	Herstellung von Matratzen	GG
31.09	Herstellung von sonstigen Möbeln	GG
32	Herstellung von sonstigen Waren	
32.1	Herstellung von Münzen, Schmuck und ähnlichen Erzeugnissen	
32.11	Herstellung von Münzen	GG
32.12	Herstellung von Schmuck, Gold- und Silberschmiedewaren (ohne Fantasieschmuck)	GG
32.13	Herstellung von Fantasieschmuck	GG
32.2	Herstellung von Musikinstrumenten	
32.20	Herstellung von Musikinstrumenten	GG
32.3	Herstellung von Sportgeräten	
32.30	Herstellung von Sportgeräten	VG
32.4	Herstellung von Spielwaren	
32.40	Herstellung von Spielwaren	VG
32.5	Herstellung von medizinischen und zahnmedizinischen Apparaten und Materialien	
32.50	Herstellung von medizinischen und zahnmedizinischen Apparaten und Materialien	B
32.9	Herstellung von Erzeugnissen a. n. g.	
32.91	Herstellung von Besen und Bürsten	VG
32.99	Herstellung von sonstigen Erzeugnissen a. n. g.	VG
33	Reparatur und Installation von Maschinen und Ausrüstungen	
33.1	Reparatur von Metallerzeugnissen, Maschinen und Ausrüstungen	
33.11	Reparatur von Metallerzeugnissen	B
33.12	Reparatur von Maschinen	B
33.13	Reparatur von elektronischen und optischen Geräten	B
33.14	Reparatur von elektrischen Ausrüstungen	B
33.15	Reparatur und Instandhaltung von Schiffen und Booten und Yachten	B
33.16	Reparatur und Instandhaltung von Luft- und Raumfahrzeugen	B
33.17	Reparatur und Instandhaltung von Fahrzeugen a. n. g.	B
33.19	Reparatur von sonstigen Ausrüstungen	B
33.2	Installation von Maschinen und Ausrüstungen a. n. g.	
33.20	Installation von Maschinen und Ausrüstungen a. n. g.	B

Hinweise zur Benutzung der Klassifikation der Wirtschaftszweige, Ausgabe 2008 (WZ 2008)

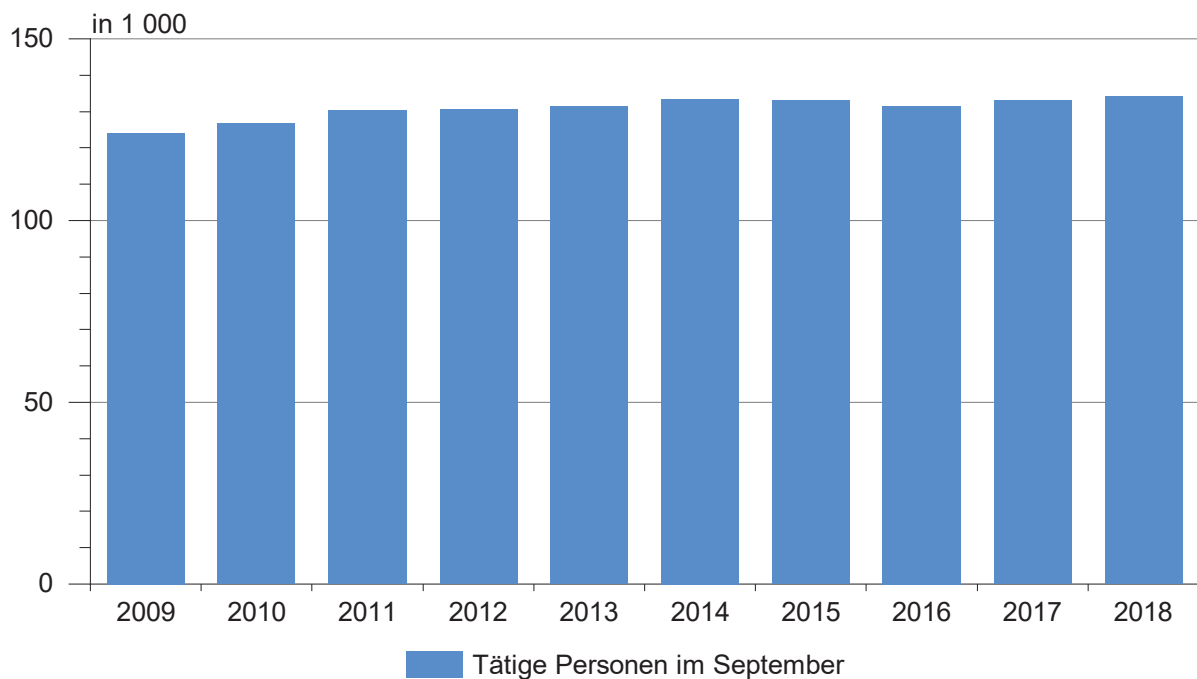
In der ersten Spalte sind die Buchstaben der Abschnitte sowie die Nummern der Abteilungen, Gruppen und Klassen der WZ 2008 angegeben. Die Reihenfolge der Wirtschaftszweige richtet sich nach der WZ 2008. In der zweiten Spalte ist die Bezeichnung des jeweiligen Wirtschaftszweiges angegeben.

In der dritten Spalte ist die Zuordnung der Klassen (Viersteller) der WZ 2008 zu den Hauptgruppen im Verarbeitenden Gewerbe sowie Bergbau und der Gewinnung von Steinen und Erden durch folgende Buchstaben gekennzeichnet:

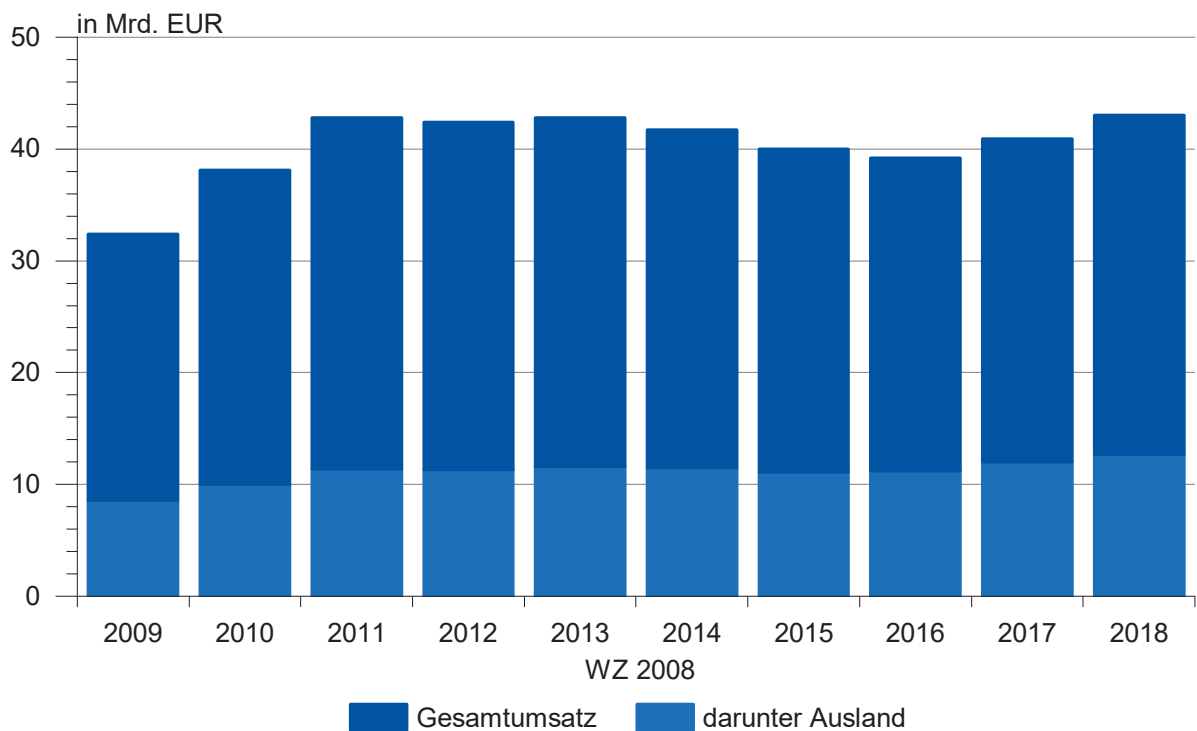
A = Vorleistungsgüterproduzenten, B = Investitionsgüterproduzenten, GG = Gebrauchsgüterproduzenten, VG = Verbrauchsgüterproduzenten, EN = Energie. Aus Geheimhaltungsgründen werden die Hauptgruppen A = Vorleistungsgüterproduzenten und EN = Energie zusammengefasst ausgewiesen.

Angaben zum Auftragseingang müssen nur für die mit einem * gekennzeichneten Wirtschaftszweige gemeldet werden.

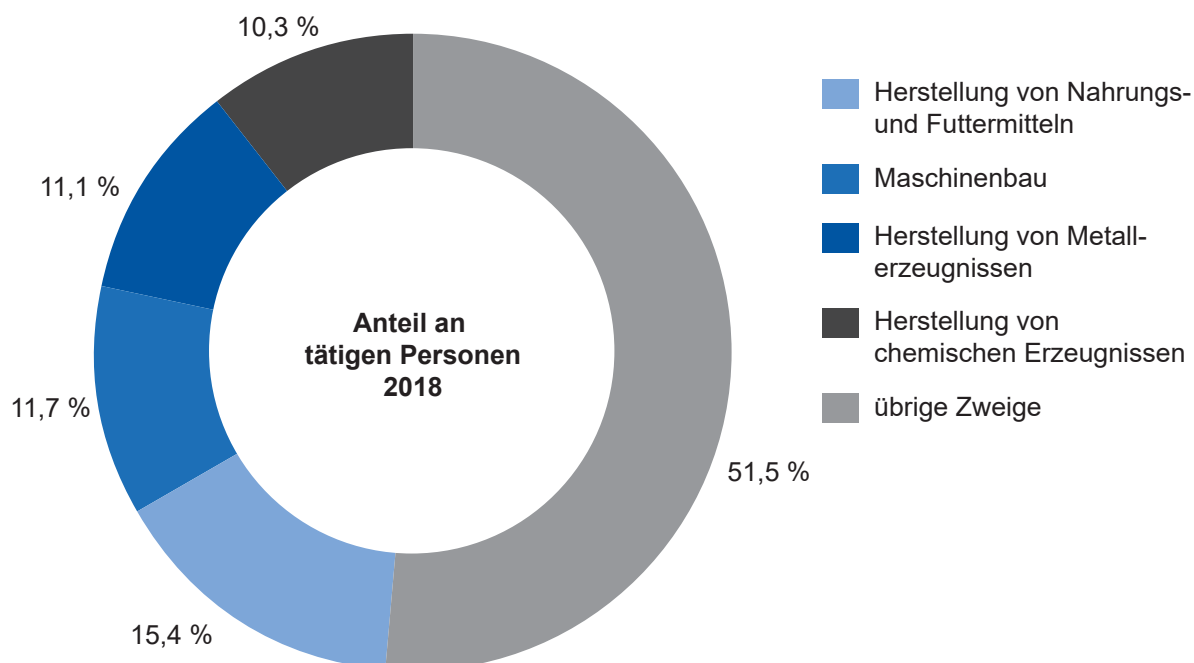
Tätige Personen im Verarbeitenden Gewerbe sowie im Bergbau und der Gewinnung von Steinen und Erden



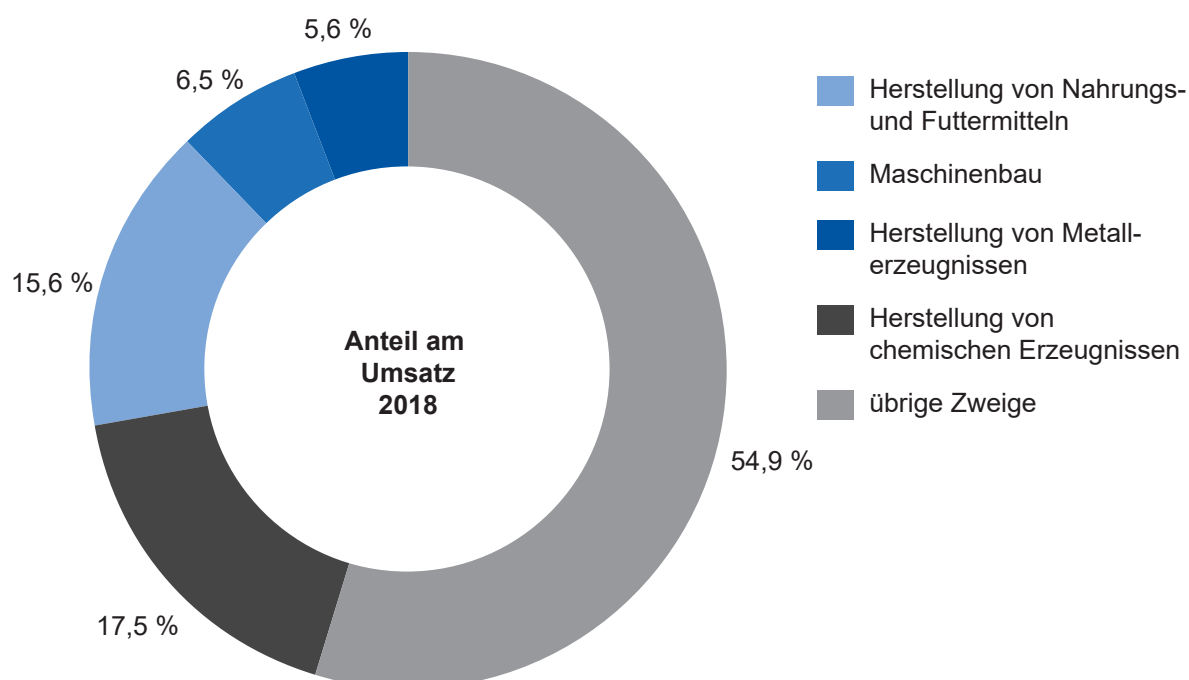
Umsatz im Verarbeitenden Gewerbe sowie im Bergbau und der Gewinnung von Steinen und Erden



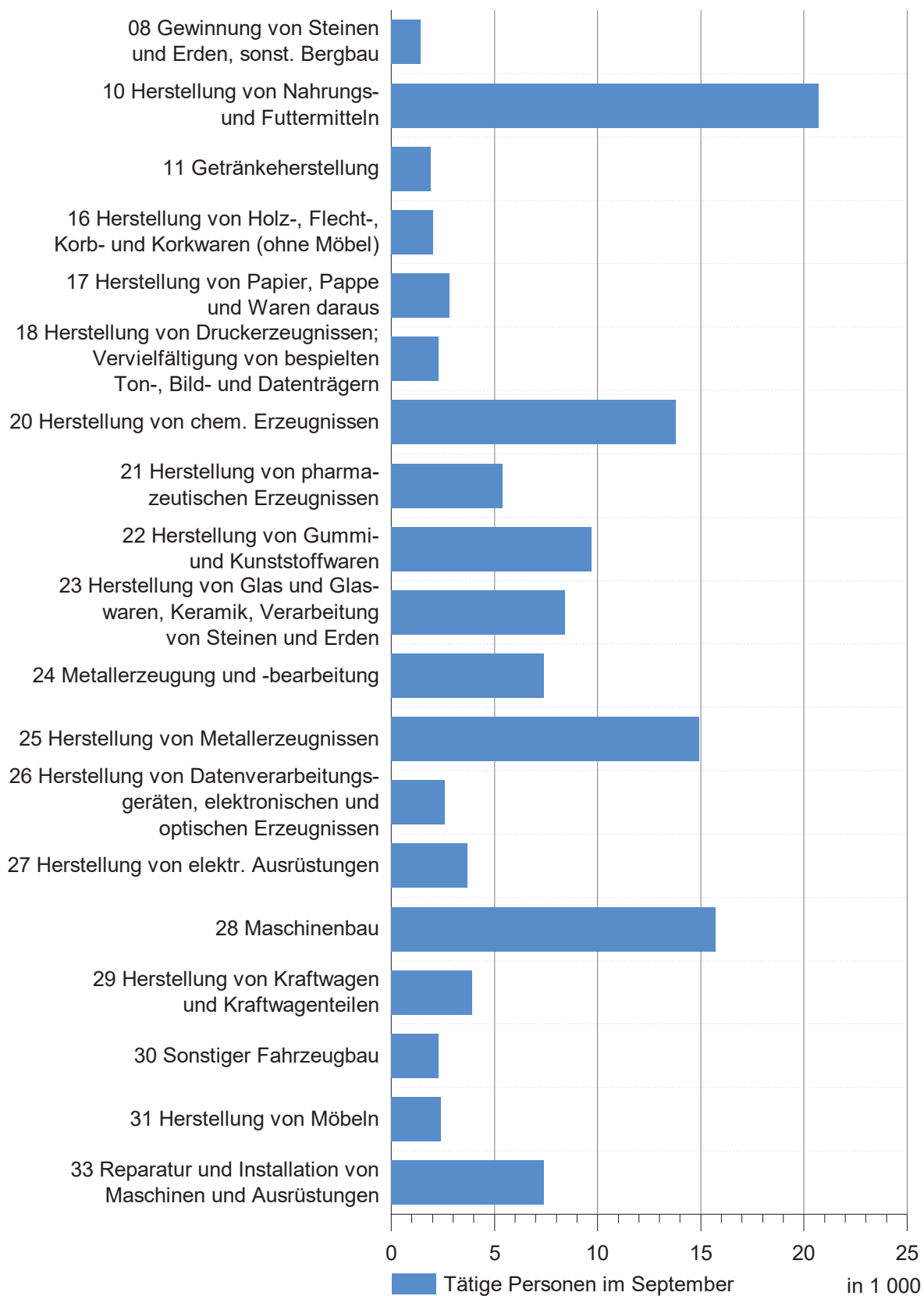
Anteile ausgewählter Industriezweige an den tätigen Personen im Verarbeitenden Gewerbe sowie des Bergbaus und der Gewinnung von Steinen und Erden im Jahr 2018



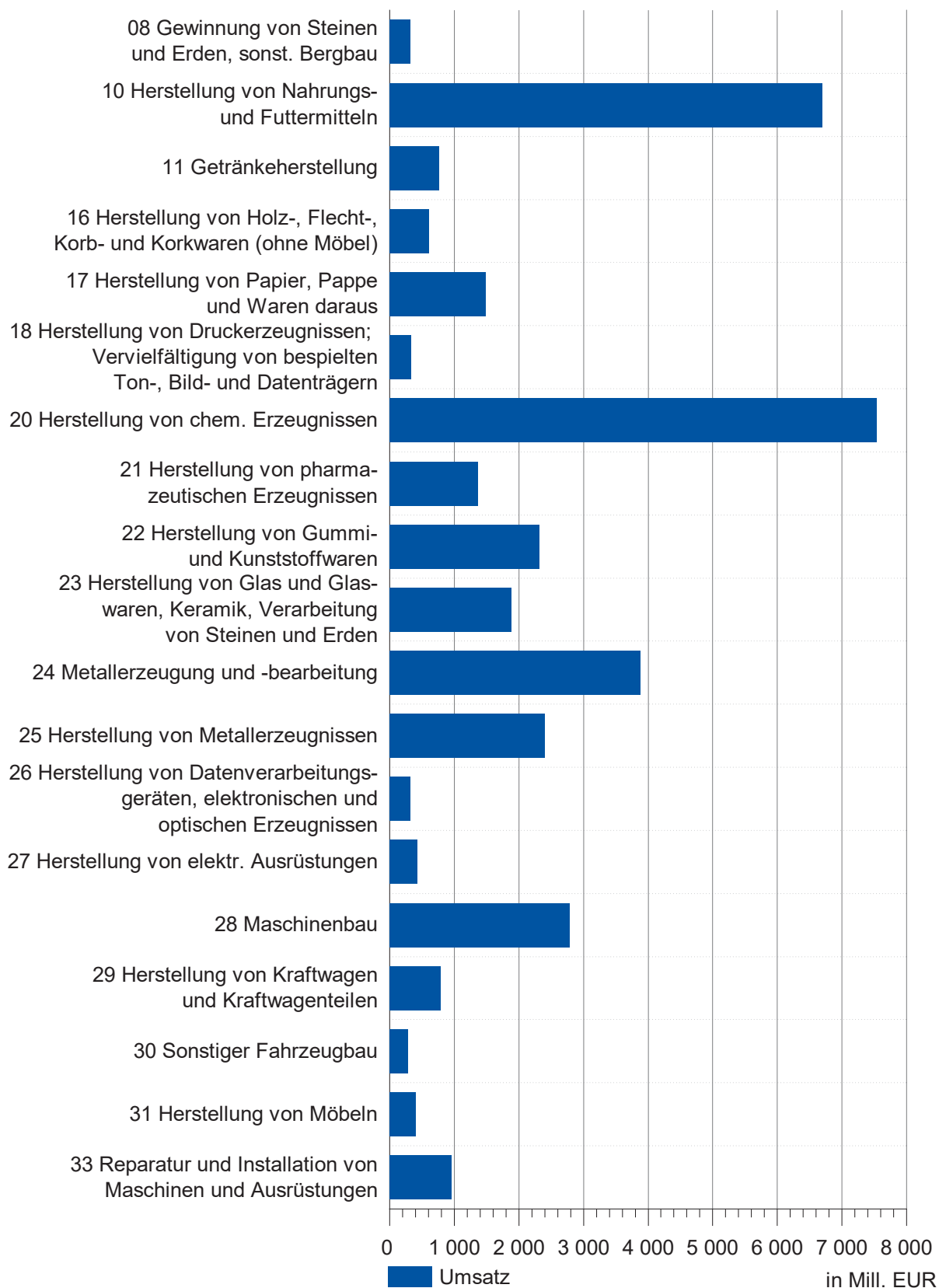
Anteile ausgewählter Industriezweige am Umsatz insgesamt des Verarbeitenden Gewerbes sowie des Bergbaus und der Gewinnung von Steinen und Erden im Jahr 2018



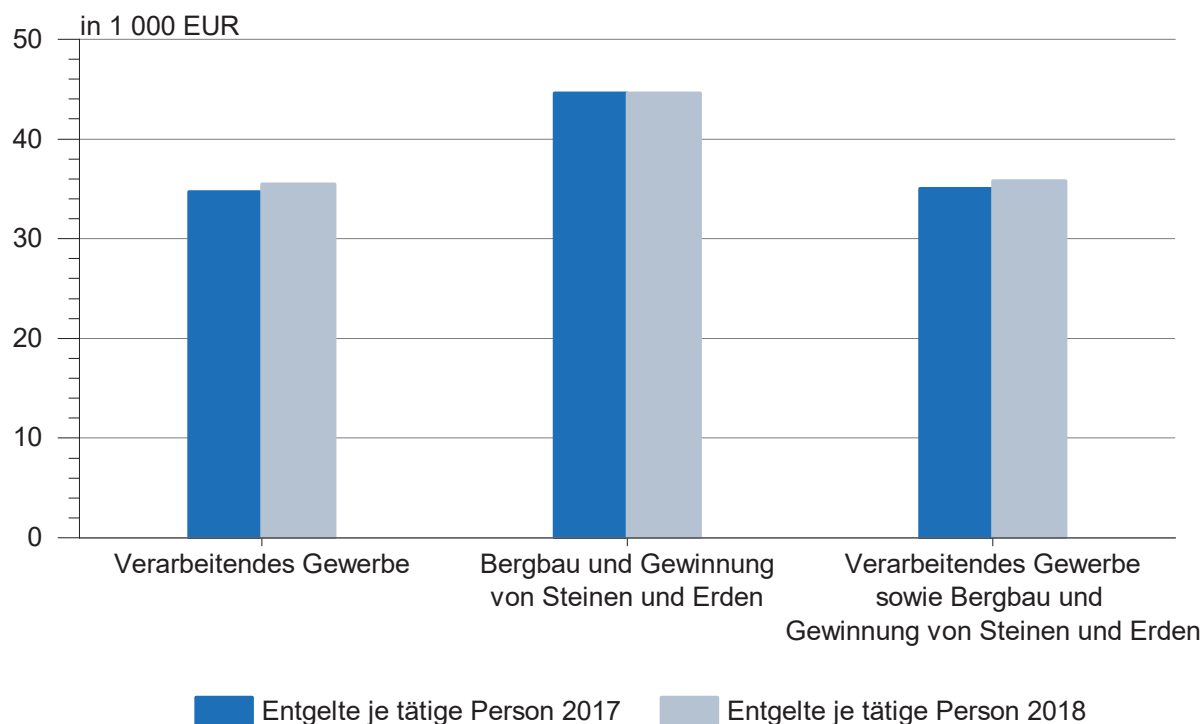
Tätige Personen in ausgewählten Wirtschaftsabteilungen Jahr 2018



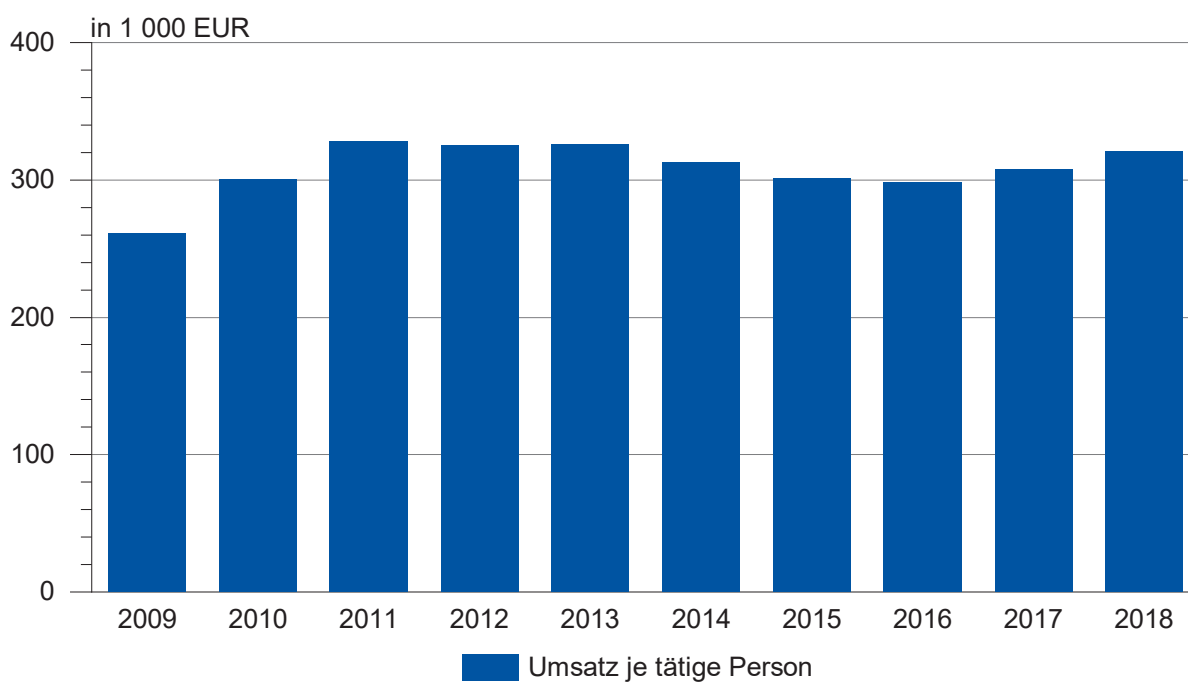
Umsatz in ausgewählten Wirtschaftsabteilungen Jahr 2018



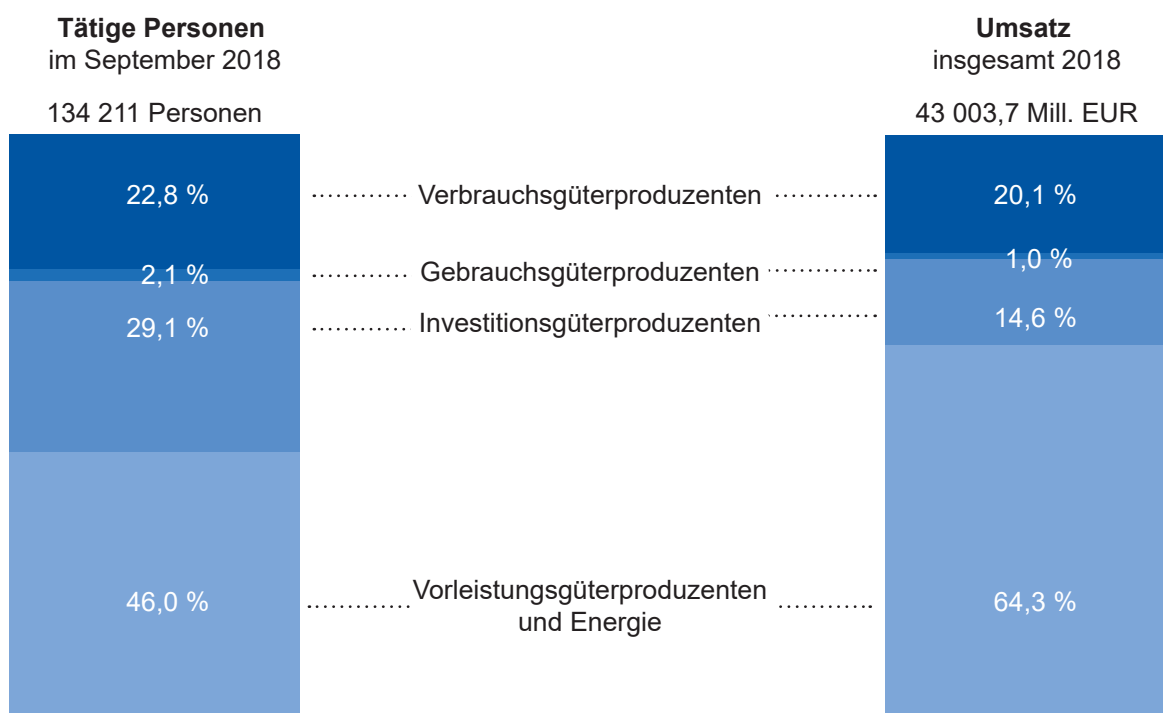
Entgelte je tätiger Person im Verarbeitenden Gewerbe sowie im Bergbau und der Gewinnung von Steinen und Erden Jahreseinkommen 2017/2018



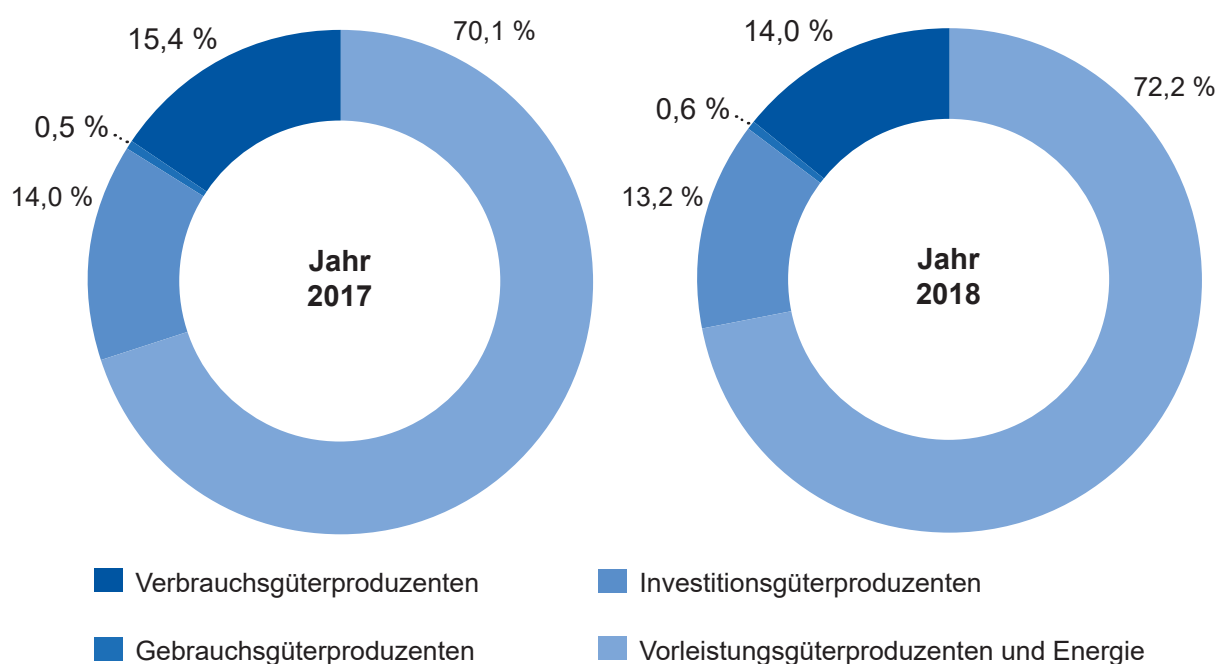
Gesamtumsatz je tätiger Person im Verarbeitenden Gewerbe sowie im Bergbau und der Gewinnung von Steinen und Erden



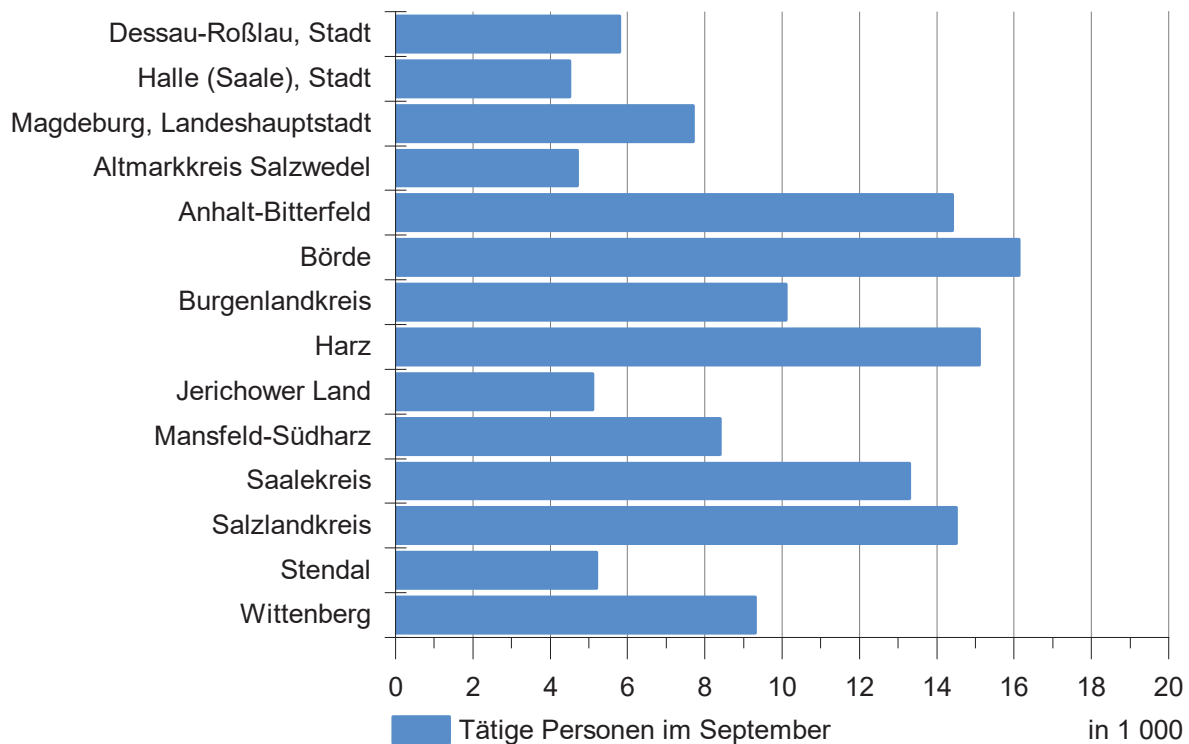
Tätige Personen und Umsatz im Verarbeitenden Gewerbe sowie im Bergbau und der Gewinnung von Steinen und Erden nach Hauptgruppen Jahr 2018



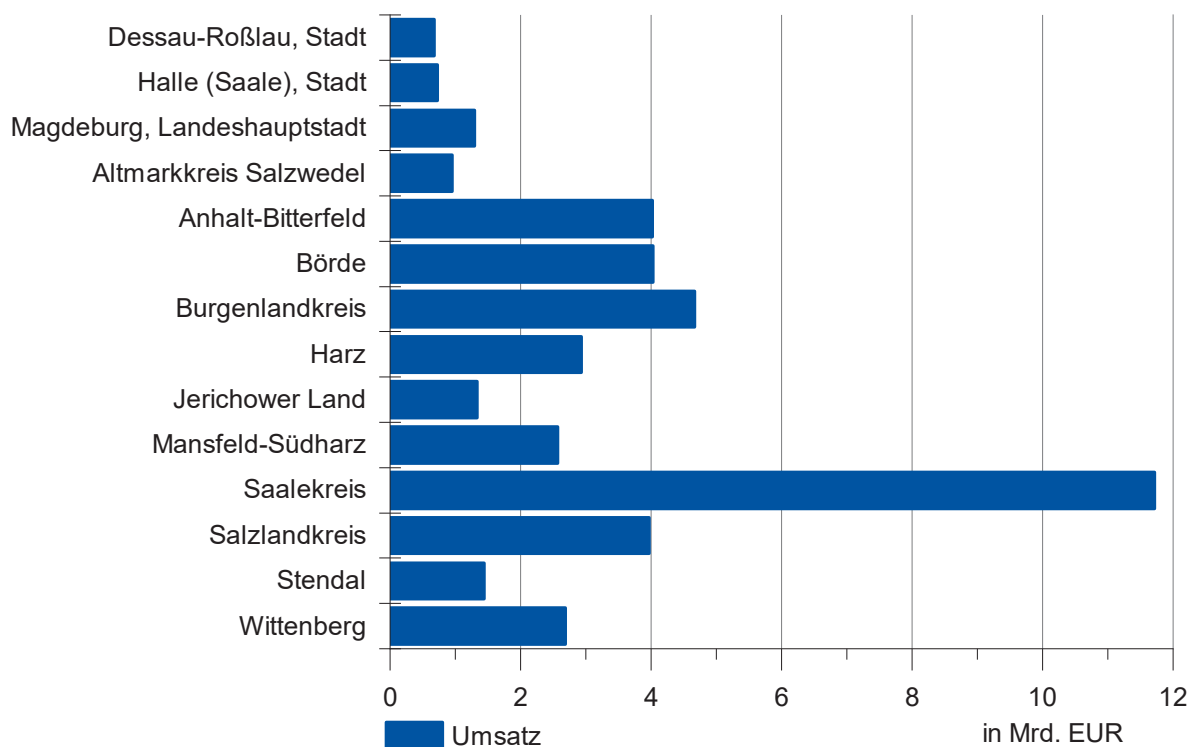
Auslandsumsatz im Verarbeitenden Gewerbe sowie im Bergbau und der Gewinnung von Steinen und Erden nach Hauptgruppen



Tätige Personen im Verarbeitenden Gewerbe sowie im Bergbau und der Gewinnung von Steinen und Erden nach kreisfreien Städten und Landkreisen im Jahr 2018



Umsatz im Verarbeitenden Gewerbe sowie im Bergbau und der Gewinnung von Steinen und Erden nach kreisfreien Städten und Landkreisen im Jahr 2018



1. Ergebnisse der Unternehmen
mit im Allgemeinen 20 und mehr tätigen Personen
im Verarbeitenden Gewerbe
sowie
im Bergbau und der Gewinnung von Steinen und Erden

1.1 Ergebnisse der Unternehmen im Verarbeitenden Gewerbe sowie im Bergbau und der Gewinnung von Steinen und Erden Sachsen-Anhalts - Jahr 1995 bis Jahr 2018

Jahr	Unternehmen	Tätige Personen am 30.09.	Entgelte ¹	Gesamtumsatz	
				insgesamt	darunter aus Eigenerzeugung
Anzahl			1 000 EUR		
Systematik WZ 2003					
1995	1 014	105 647	2 255 337	12 150 304	11 038 345
1996	996	90 356	2 004 662	11 008 779	9 992 222
1997	1 003	84 454	1 877 984	11 315 456	10 496 644
1998	1 007	83 537	1 874 805	11 939 593	11 211 200
1999	976	83 318	1 907 506	12 881 108	12 140 494
2000	982	85 434	1 943 918	15 922 150	15 071 980
2001	1 014	88 520	2 067 140	16 848 661	16 074 555
2002	1 032	89 679	2 161 590	17 330 912	16 327 470
2003	1 033	90 488	2 192 006	18 869 302	17 971 906
2004	1 031	91 755	2 245 203	20 515 277	19 552 017
2005	1 009	89 459	2 237 525	23 522 087	22 445 563
2006	1 011	94 565	2 388 328	28 186 348	26 873 666
2007	1 048	102 355	2 752 009	31 348 272	29 911 805
2008	1 117	108 720	2 985 973	33 826 434	32 082 019
Systematik WZ 2008					
2009	1 088	104 720	2 826 972	27 952 448	26 650 684
2010	1 089	105 412	2 952 126	32 643 707	30 470 530
2011	1 060	106 969	3 109 675	36 043 006	33 669 947
2012	1 056	107 676	3 244 934	35 433 810	33 166 433
2013	1 083	108 092	3 295 968	35 896 227	33 661 278
2014	1 096	109 486	3 435 175	35 021 170	32 924 944
2015	1 066	105 271	3 364 233	32 272 266	30 050 688
2016	1 040	104 929	3 472 698	31 438 160	29 393 040
2017	1 048	106 313	3 631 778	33 630 894	31 493 258
2018	1 004	106 825	3 740 922	35 441 468	33 359 426

¹ Bruttolohn- und Bruttogehaltssumme

1.2 Unternehmen, Entgelte und Umsatz im Verarbeitenden Gewerbe sowie im Bergbau und der Gewinnung von Steinen und Erden Sachsen-Anhalts im Jahr 2018 nach hauptbeteiligten Wirtschaftszweigen

Systematik- Nummer der WZ 2008	Abschnitt Abteilung Hauptgruppe	Unter- nehmen	Tätige Personen am 30.09.	Entgelte ¹	Gesamtumsatz	
					insgesamt	darunter aus Eigen- erzeugung
		Anzahl		1 000 EUR		
B	Bergbau und Gewinnung von Steinen und Erden	15	3 040	132 982	629 983	485 325
05	Kohlenbergbau	1
06	Gewinnung von Erdöl und Erdgas	-	-	-	-	-
08	Gewinnung v. Steinen u. Erden, sonst. Bergbau	11	668	23 739	130 829	94 989
09	Erbringung von Dienstleistungen für den Bergbau und für die Gewinnung von Steinen und Erden	3
C	Verarbeitendes Gewerbe	989	103 785	3 607 940	34 811 485	32 874 101
10	Herstellung von Nahrungs- und Futtermitteln	125	15 630	373 835	5 366 517	5 184 918
11	Getränkeherstellung	9	1 637	70 437	968 816	834 425
13	Herstellung von Textilien	7
14	Herstellung von Bekleidung	-	-	-	-	-
15	Herstellung v. Leder, Lederwaren und Schuhen	1
16	Herstellung von Holz-, Flecht-, Korb- und Korkwaren (ohne Möbel)	23	1 240	32 633	237 096	227 217
17	Herstellung von Papier, Pappe und Waren daraus	14	2 083	82 697	995 191	991 519
18	Herstellung von Druckerzeugnissen; Vervielfältigung von bespielten Ton-, Bild- und Datenträgern	20	1 771	45 320	188 064	188 064
19	Kokerei und Mineralölverarbeitung	4	1 164	66 129	.	.
20	Herstellung von chemischen Erzeugnissen	78	10 585	517 621	6 092 411	5 490 456
21	Herstellung von pharmazeutischen Erzeugnissen	12	5 027	229 760	1 333 999	740 132
22	Herstellung von Gummi- und Kunststoffwaren	87	9 289	303 106	2 135 866	2 072 854
23	Herstellung von Glas und Glaswaren, Keramik, Verarbeitung von Steinen und Erden	44	4 113	139 600	985 342	943 180
24	Metallerzeugung und -bearbeitung	33	5 556	220 119	2 772 269	2 702 244
25	Herstellung von Metallerzeugnissen	187	11 760	362 613	1 642 753	1 554 322
26	Herstellung von Datenverarbeitungsgeräten, elektronischen und optischen Erzeugnissen	28	2 520	77 174	284 415	269 529
27	Herstellung von elektrischen Ausrüstungen	33	3 221	108 891	347 256	334 271
28	Maschinenbau	123	13 699	502 222	2 435 248	2 385 146
29	Herstellung von Kraftwagen und Kraftwagenteilen	20	3 187	112 814	686 560	674 446
30	Sonstiger Fahrzeugbau	12	910	23 789	89 382	88 060
31	Herstellung von Möbeln	21	2 202	59 741	.	.
32	Herstellung von sonstigen Waren	26	1 399	43 483	132 678	127 420
33	Reparatur und Installation von Maschinen und Ausrüstungen	82	6 152	217 002	832 704	811 722
	Vorleistungsgüterproduzenten und Energie	433	44 001	1 656 812	14 903 993	14 028 882
	Investitionsgüterproduzenten	367	31 988	1 106 146	5 169 891	4 992 608
	Gebrauchsgüterproduzenten	27	2 540	67 281	392 079	361 785
	Verbrauchsgüterproduzenten	172	25 226	759 398	7 787 563	6 898 061
B + C	Verarbeitendes Gewerbe sowie Bergbau und Gewinnung von Steinen und Erden insgesamt	1 004	106 825	3 740 922	35 441 468	33 359 426

¹ Bruttolohn- und Bruttogehaltssumme

2. Ergebnisse der Betriebe

von Unternehmen mit im Allgemeinen 20 und mehr tätigen Personen

im Verarbeitenden Gewerbe

sowie

im Bergbau und der Gewinnung von Steinen und Erden

2.1 Betriebe im Verarbeitenden Gewerbe sowie im Bergbau und der Gewinnung von Steinen und Erden Sachsen-Anhalts Jahr 1991 bis Jahr 2018

Jahr Monat	Betriebe ¹	Tätige Personen ¹		Geleistete Arbeitsstunden ²	Entgelte ³	Gesamtumsatz	
		insgesamt	dar. Arbeiter			insgesamt	dar. Ausland
		Anzahl		1 000 h	1 000 EUR		
Systematik WZ 2003							
1991	1 079	348 629	234 917	298 430	3 126 740	11 577 983	2 411 915
1992	1 092	200 057	132 411	208 282	2 788 040	11 503 583	2 284 274
1993	1 124	154 514	102 182	166 009	2 595 305	11 179 198	1 614 353
1994	1 191	129 848	85 299	142 230	2 472 823	12 322 713	1 551 662
1995	1 210	119 698	79 231	133 275	2 562 242	13 567 926	1 793 039
1996	1 222	109 846	72 956	122 481	2 482 588	13 235 477	1 663 771
1997	1 257	104 066	70 179	119 195	2 359 566	14 258 987	1 820 341
1998	1 262	102 897	70 454	120 089	2 357 486	15 164 926	2 050 161
1999	1 259	102 629	71 508	122 399	2 426 600	16 306 168	2 138 603
2000	1 280	103 437	73 490	124 515	2 469 156	19 552 183	3 076 154
2001	1 326	106 747	76 848	128 891	2 593 838	20 582 733	3 792 607
2002	1 360	107 843	77 721	129 660	2 671 465	21 301 239	4 258 222
2003	1 360	109 433	79 425	181 710	2 740 424	23 545 149	4 636 792
2004	1 375	110 871	80 641	186 914	2 861 045	25 964 081	5 547 262
2005	1 378	110 745	x	186 417	2 920 974	29 659 612	6 954 423
2006	1 373	112 899	x	191 920	2 983 779	34 427 462	8 811 541
2007	1 428	123 244	x	x	3 362 526	38 053 306	10 289 073
2008	1 489	129 294	x	x	3 618 313	39 573 573	11 086 789
Systematik WZ 2008							
2008	1 450	127 271	x	x	3 554 630	39 013 860	11 057 210
2009	1 445	124 188	x	x	3 417 057	32 367 779	8 538 833
2010	1 465	126 747	x	x	3 604 117	38 052 351	10 019 027
2011	1 430	130 241	x	x	3 841 928	42 760 340	11 380 260
2012	1 425	130 578	x	x	4 006 844	42 412 859	11 259 331
2013	1 467	131 393	x	x	4 088 883	42 830 222	11 560 607
2014	1 480	133 509	x	x	4 274 797	41 747 115	11 517 218
2015	1 458	132 877	x	x	4 402 853	39 995 726	11 118 549
2016	1 421	131 556	x	x	4 497 214	39 192 704	11 155 549
2017	1 469	132 877	x	x	4 649 631	40 923 356	12 037 730
2018	1 420	134 211	x	x	4 800 551	43 003 770	12 737 834

¹ Jahresangaben im Monatsdurchschnitt, ab 2007 Stand September

² bis 2002 Arbeiterstunden, ab 2003 Arbeitsstunden aller Lohn- und Gehaltsempfänger, ab 2007 nicht mehr erfragt

³ Bruttolohn- und Bruttogehaltssumme

2.2 Betriebe im Verarbeitenden Gewerbe Sachsen-Anhalts - Jahr 1991 bis Jahr 2018

Jahr Monat	Betriebe ¹	Tätige Personen ¹		Geleistete Arbeitsstunden ²	Entgelte ³	Gesamtumsatz	
		insgesamt	dar. Arbeiter			insgesamt	dar. Ausland
		Anzahl		1 000 h	1 000 EUR		
Systematik WZ 2003							
1991	1 045	319 757	213 488	266 868	2 762 241	10 562 337	2 317 297
1992	1 053	179 964	117 769	184 584	2 395 214	10 606 906	2 194 078
1993	1 085	141 627	92 945	152 222	2 305 935	10 381 176	1 537 616
1994	1 138	121 221	79 383	133 402	2 278 194	11 447 974	1 405 821
1995	1 159	111 520	73 759	124 965	2 360 252	12 642 122	1 593 582
1996	1 170	103 476	68 660	115 939	2 312 297	12 391 211	.
1997	1 208	100 021	67 686	115 281	2 245 638	13 757 036	.
1998	1 210	98 923	67 968	116 162	2 246 154	14 687 362	.
1999	1 204	98 888	69 149	118 505	2 317 472	15 805 025	.
2000	1 228	100 448	71 444	121 237	2 378 871	19 125 504	.
2001	1 275	103 688	74 732	125 529	2 502 128	20 114 990	.
2002	1 312	104 821	75 623	126 309	2 576 729	20 828 766	.
2003	1 310	106 409	77 314	177 006	2 644 282	23 030 912	.
2004	1 324	107 774	78 486	181 913	2 758 439	25 450 208	.
2005	1 327	107 657	x	181 597	2 819 174	29 136 306	.
2006	1 324	109 809	x	187 123	2 879 126	33 881 226	.
2007	1 381	120 118	x	x	3 255 698	37 581 283	.
2008	1 442	126 116	x	x	3 507 063	39 036 197	.
Systematik WZ 2008							
2008	1 420	122 385	x	x	3 368 583	38 057 466	.
2009	1 396	119 221	x	x	3 417 057	32 367 779	.
2010	1 417	121 793	x	x	3 394 103	37 024 653	.
2011	1 384	126 806	x	x	3 703 701	42 096 606	.
2012	1 379	127 129	x	x	3 863 538	41 731 417	.
2013	1 421	127 969	x	x	3 947 154	42 161 668	.
2014	1 437	130 135	x	x	4 130 960	41 140 011	.
2015	1 416	129 497	x	x	4 253 500	39 367 399	.
2016	1 380	128 293	x	x	4 351 505	38 621 394	.
2017	1 419	129 548	x	x	4 501 068	40 297 491	.
2018	1 377	130 873	x	x	4 651 817	42 366 112	.

¹ Jahresangaben im Monatsdurchschnitt, ab 2007 Stand September

² bis 2002 Arbeiterstunden, ab 2003 geleistete Arbeitsstunden aller Lohn- und Gehaltsempfänger, ab 2007 nicht mehr erfragt

³ Bruttolohn- und Bruttogehaltssumme

**2.3 Betriebe, Tätige Personen, Entgelte und Umsatz im Verarbeitenden
nach hauptbeteiligten**

Systematik- Nummer der WZ 2008	Abschnitt Abteilung Gruppe Klasse	Betriebe	Tätige Personen	Entgelte
		September		
		Anzahl		1 000 EUR
B	Bergbau und Gewinnung von Steinen und Erden	43	3 338	148 734
05	Kohlenbergbau	3	.	.
05.2	Braunkohlenbergbau	3	.	.
06	Gewinnung von Erdöl und Erdgas	1	.	.
06.2	Gewinnung von Erdgas	1	.	.
08	Gewinnung von Steinen und Erden, sonstiger Bergbau	36	1 424	60 274
08.1	Gewinnung von Natursteinen, Kies, Sand, Ton und Kaolin	35	.	.
08.11	Gewinnung von Natursteinen, Kalk- u. Gipssteinen, Kreide usw.	13	616	23 796
08.12	Gewinnung von Kies, Sand, Ton und Kaolin	22	.	.
08.9	Sonstiger Bergbau; Gewinnung von Steinen und Erden a. n. g.	1	.	.
08.93	Gewinnung von Salz	1	.	.
09	Erbringung von Dienstleistungen für den Bergbau und für die Gewinnung von Steinen und Erden	3	.	.
09.1	Erbringung von Dienstleistungen für die Gew. von Erdöl u. Erdgas	2	.	.
09.9	Erbringung von Dienstleistungen für den Bergbau und für die Gewinnung von Steinen und Erden	1	.	.
C	Verarbeitendes Gewerbe	1 377	130 873	4 651 817
10	Herstellung von Nahrungs- und Futtermitteln	163	20 661	541 458
10.1	Schlachten und Fleischverarbeitung	40	4 483	102 744
10.11	Schlachten (ohne Schlachten von Geflügel)	8	.	.
10.12	Schlachten von Geflügel	2	.	.
10.13	Fleischverarbeitung	30	2 785	57 928
10.2	Fischverarbeitung	2	.	.
10.3	Obst- und Gemüseverarbeitung	14	1 554	41 311
10.31	Kartoffelverarbeitung	5	.	.
10.32	Herstellung von Frucht- und Gemüsesäften	2	.	.
10.39	Sonstige Verarbeitung von Obst und Gemüse	7	1 067	27 467
10.4	Herstellung von pflanzlichen und tierischen Ölen und Fetten	2	.	.
10.41	Herstellung v. Ölen u. Fetten (ohne Margarine u. ä. Nahrungsfette)	1	.	.
10.42	Herstellung von Margarine u. ä. Nahrungsfetten	1	.	.
10.5	Milchverarbeitung	7	1 162	43 547
10.51	Milchverarbeitung (ohne Herstellung von Speiseeis)	7	1 162	43 547
10.6	Mahl- und Schälmaschinen, H. v. Stärke und Stärkeerzeugnissen	8	1 224	42 892
10.61	Mahl- und Schälmaschinen	6	.	.
10.62	Herstellung von Stärke und Stärkeerzeugnissen	2	.	.
10.7	Herstellung von Back- und Teigwaren	54	7 616	168 364
10.71	Herstellung von Backwaren (ohne Dauerbackwaren)	48	6 991	153 756
10.72	Herstellung von Dauerbackwaren	6	625	14 608
10.8	Herstellung von sonstigen Nahrungsmitteln	22	3 358	102 197
10.81	Herstellung von Zucker	3	.	.
10.82	Herstellung von Süßwaren (ohne Dauerbackwaren)	7	909	24 803
10.83	Verarbeitung von Kaffee und Tee, Herstellung von Kaffee-Ersatz	1	.	.
10.84	Herstellung von Würzmitteln und Soßen	5	.	.
10.85	Herstellung von Fertiggerichten	5	1 173	30 249
10.9	Herstellung von Futtermitteln	14	679	21 119
10.91	Herstellung von Futtermitteln für Nutztiere	11	.	.
10.92	Herstellung von Futtermitteln für sonstige Tiere	3	.	.
11	Getränkeherstellung	11	1 866	73 234
11.01	Herstellung von Spirituosen	1	.	.
11.02	Herstellung von Traubenwein	2	.	.
11.05	Herstellung von Bier	2	.	.
11.07	Herstellung von Erfrischungsgetränken, Gew. natürl. Mineralwässer	6	1 291	52 026

Gewerbe sowie im Bergbau und der Gewinnung von Steinen und Erden Sachsen-Anhalts im Jahr 2018
Wirtschaftszweigen

Gesamtumsatz			Umsatz aus Eigenerzeugung		Systematik- Nummer der WZ 2008
zusammen	Inland	Ausland	zusammen	dar. Ausland	
1 000 EUR					
637 658	.	.	559 963	.	B
.	05
.	05.2
.	06
.	06.2
.	08
.	08.1
120 008	.	.	114 836	.	08.11
.	08.12
.	08.9
.	08.93
.	09
.	09.1
.	09.9
42 366 112	.	.	40 223 137	.	C
6 692 935	5 539 793	1 153 142	6 425 408	1 137 314	10
2 411 794	.	.	2 316 377	.	10.1
.	10.11
.	10.12
457 476	.	.	376 741	.	10.13
.	10.2
485 163	391 334	93 828	458 994	93 828	10.3
.	10.31
.	10.32
316 584	240 249	76 335	301 240	76 335	10.39
.	10.4
.	10.41
.	10.42
690 875	.	.	681 523	.	10.5
690 875	.	.	681 523	.	10.51
591 323	474 395	116 927	551 448	116 876	10.6
.	10.61
.	10.62
882 328	689 900	192 427	852 815	192 118	10.7
815 587	.	.	786 583	.	10.71
66 741	.	.	66 232	.	10.72
967 527	711 670	255 857	911 445	242 771	10.8
.	10.81
205 203	.	.	173 248	.	10.82
.	10.83
.	10.84
227 545	.	.	227 545	.	10.85
446 446	.	.	435 326	.	10.9
.	10.91
.	10.92
766 490	.	.	666 215	.	11
.	11.01
.	11.02
.	11.05
294 142	.	.	290 279	.	11.07

**Noch 2.3 Betriebe, Tätige Personen, Entgelte und Umsatz im Verarbeitenden
nach hauptbeteiligten**

Systematik- Nummer der WZ 2008	Abteilung Gruppe Klasse	Betriebe	Tätige Personen	Entgelte
		September		
		Anzahl		1 000 EUR
13	Herstellung von Textilien	9	.	.
13.1	Spinnstoffaufbereitung und Spinnerei	1	.	.
13.3	Veredlung von Textilien und Bekleidung	3	.	.
13.9	Herstellung von sonstigen Textilwaren	5	284	10 652
13.92	Herstellung von konfektionierten Textilwaren (ohne Bekleidung)	1	.	.
13.95	H. v. Vliesstoff und Erzeugnissen daraus (ohne Bekleidung)	4	.	.
14	Herstellung von Bekleidung	-	-	-
14.1	Herstellung von Bekleidung (ohne Pelzbekleidung)	-	-	-
14.12	Herstellung von Arbeits- und Berufsbekleidung	-	-	-
15	Herstellung von Leder, Lederwaren und Schuhen	1	.	.
15.2	Herstellung von Schuhen	1	.	.
16	Herstellung von Holz-, Flecht-, Korb- und Korbwaren (ohne Möbel)	29	1 986	61 023
16.1	Säge-, Hobel- und Holzimprägnierwerke	5	273	8 166
16.2	H. v. sonst. Holz-, Kork-, Flecht- und Korbwaren (ohne Möbel)	24	1 713	52 856
16.21	Herstellung v. Furnier-, Sperrholz-, Holzfasern- und Holzspanplatten	6	754	27 502
16.23	Herstellung von sonstigen Konstruktionsteilen, Fertigbauteilen, Ausbauelementen u. Fertigteilbauten aus Holz	15	876	22 949
16.24	Herstellung von Verpackungsmitteln, Lagerbehältern und Ladungsträgern aus Holz	1	.	.
16.29	H. v. Holzwaren a. n. g. Kork-, Flecht- und Korbwaren (ohne Möbel)	2	.	.
17	Herstellung von Papier, Pappe und Waren daraus	20	2 831	113 566
17.1	Herstellung von Holz- und Zellstoff, Papier, Karton und Pappe	3	681	34 504
17.11	Herstellung von Holz- und Zellstoff	1	.	.
17.12	Herstellung von Papier, Karton und Pappe	2	.	.
17.2	Herstellung von Waren aus Papier, Karton und Pappe	17	2 150	79 062
17.21	Herstellung von Wellpapier u. -pappe sowie v. Verpackungsmitteln aus Papier, Karton und Pappe	11	1 184	45 949
17.22	Herstellung von Haushalts-, Hygiene- und Toilettenartikeln aus Zellstoff, Papier und Pappe	2	.	.
17.23	H. v. Schreibwaren und Bürobedarf aus Papier, Karton und Pappe	1	.	.
17.29	Herstellung von sonstigen Waren aus Papier, Karton und Pappe	3	315	8 546
18	Herstellung von Druckerzeugnissen; Vervielfältigung von bespielten Ton-, Bild- und Datenträgern	26	2 277	63 078
18.1	Herstellung von Druckerzeugnissen	26	2 277	63 078
18.11	Drucken von Zeitungen	1	.	.
18.12	Drucken a. n. g.	17	1 767	46 255
18.13	Druck- und Mediovorstufe	6	222	6 703
18.14	Binden v. Druckerzeugnissen u. damit verbundenen	2	.	.
19	Kokerei und Mineralölverarbeitung	5	1 269	71 079
19.2	Mineralölverarbeitung	5	1 269	71 079
20	Herstellung von chemischen Erzeugnissen	111	13 758	669 519
20.1	H. v. chem. Grundstoffen, Düngemitteln und Stickstoffverbindungen	65	9 763	516 865
20.11	Kunststoffen in Primärformen u. synth. Kautschuk in Primärformen	6	.	.
20.12	Herstellung von Industriegasen	2	.	.
20.13	Herstellung von Farbstoffen und Pigmenten	14	1 251	60 879
20.14	H. v. sonstigen anorganischen Grundstoffen und Chemikalien	18	2 820	156 953

Gewerbe sowie im Bergbau und der Gewinnung von Steinen und Erden Sachsen-Anhalts im Jahr 2018

Wirtschaftszweigen

Gesamtumsatz			Umsatz aus Eigenerzeugung		Systematik- Nummer der WZ 2008
zusammen	Inland	Ausland	zusammen	dar. Ausland	
1 000 EUR					
.	13
.	13.1
.	13.3
88 897	57 282	31 616	88 892	31 616	13.9
.	13.92
.	13.95
.	14
.	14.1
.	14.12
.	15
.	15.2
605 209	458 360	146 849	597 980	146 273	16
.	16.1
.	16.2
352 212	.	.	351 212	.	16.21
128 126	.	.	123 185	.	16.23
.	16.24
.	16.29
1 488 398	869 333	619 066	1 404 935	563 883	17
.	17.1
.	17.11
.	17.12
.	17.2
534 360	272 164	262 195	451 659	207 737	17.21
.	17.22
.	17.23
61 394	51 120	10 274	61 394	10 274	17.29
331 212	314 646	16 566	313 285	15 721	18
331 212	314 646	16 566	313 285	15 721	18.1
.	18.11
273 764	259 142	14 621	272 150	14 621	18.12
15 216	.	.	15 216	.	18.13
.	18.14
.	19
.	19.2
7 534 812	3 867 913	3 666 899	6 961 696	3 484 544	20
5 143 866	2 447 870	2 695 995	4 854 912	2 652 710	20.1
.	20.11
.	20.12
461 060	313 222	147 838	460 146	147 655	20.13
1 597 217	652 870	944 347	1 349 024	903 729	20.14

**Noch 2.3 Betriebe, Tätige Personen, Entgelte und Umsatz im Verarbeitenden
nach hauptbeteiligten**

Systematik- Nummer der WZ 2008	Abteilung Gruppe Klasse	Betriebe	Tätige Personen	Entgelte
		September		
		Anzahl		1 000 EUR
20.15	Herstellung von Düngemitteln und Stickstoffverbindungen	3	.	.
20.16	Herstellung von Kunststoffen in Primärformen	21	1 925	91 457
20.17	Herstellung von synthetischem Kautschuk in Primärformen	1	.	.
20.2	Herstellung von Schädlingsbekämpfungsmitteln, Pflanzenschutz- und Desinfektionsmitteln	2	.	.
20.3	Herstellung von Anstrichmitteln, Druckfarben und Kittungen	7	.	.
20.4	H. v. Seifen, Wasch-, Reinigungs- und Körperpflegemitteln sowie von Duftstoffen	15	1 362	39 707
20.41	Herstellung von Seifen, Wasch-, Reinigungs- und Poliermitteln	10	645	21 222
20.42	Herstellung von Körperpflegemitteln und Duftstoffen	5	717	18 485
20.5	Herstellung von sonstigen chemischen Erzeugnissen	22	1 808	83 761
20.51	Herstellung von pyrotechnischen Erzeugnissen	3	.	.
20.52	Herstellung von Klebstoffen	2	.	.
20.59	Herstellung von sonstigen chemischen Erzeugnissen a. n. g.	17	1 375	68 704
21	Herstellung von pharmazeutischen Erzeugnissen	18	5 357	248 353
21.1	Herstellung von pharmazeutischen Grundstoffen	4	318	19 327
21.2	H. v. pharmazeut. Spezialitäten und sonst. pharmazeut. Erzeugn.	14	5 039	229 025
22	Herstellung von Gummi- und Kunststoffwaren	103	9 703	314 938
22.1	Herstellung von Gummiwaren	16	1 477	54 867
22.19	Herstellung von sonstigen Gummiwaren	16	1 477	54 867
22.2	Herstellung von Kunststoffwaren	87	8 226	260 071
22.21	H. v. Platten, Folien, Schläuchen und Profilen aus Kunststoffen	27	3 509	128 508
22.22	Herstellung von Verpackungsmitteln aus Kunststoffen	8	731	21 593
22.23	Herstellung von Baubedarfsartikeln aus Kunststoffen	22	1 266	36 342
22.29	Herstellung von sonstigen Kunststoffwaren	30	2 720	73 628
23	H. v. Glas u. Glaswaren, Keramik, Verarbeitung v. Steinen u. Erden	153	8 360	313 106
23.1	Herstellung von Glas und Glaswaren	16	2 494	102 146
23.11	Herstellung von Flachglas	4	1 045	39 963
23.12	Veredelung und Bearbeitung von Flachglas	7	525	14 159
23.13	Herstellung von Hohlglas	2	.	.
23.14	Herstellung von Glasfasern und Waren daraus	2	.	.
23.19	Herstellung, Veredelung und Bearbeitung von sonstigem Glas einschließlich technischer Glaswaren	1	.	.
23.2	Herstellung v. feuerfesten keramischen Werkstoffen und Waren	1	.	.
23.3	Herstellung von keramischen Baumaterialien	5	583	19 672
23.31	Herstellung v. keramischen Wand- u. Bodenfliesen und -platten	2	.	.
23.32	Herstellung von Ziegeln und sonstiger Baukeramik	3	.	.
23.4	Herstellung von sonst. Porzellan- und keramischen Erzeugnissen	1	.	.
23.42	Herstellung von Sanitärkeramik	1	.	.
23.5	Herstellung von Zement, Kalk und gebranntem Gips	6	618	30 783
23.51	Herstellung von Zement	2	.	.
23.52	Herstellung von Kalk und gebranntem Gips	4	.	.
23.6	Herstellung von Erzeugnissen aus Beton, Zement und Gips	103	3 297	110 923
23.61	H. v. Erzeugnissen aus Beton, Zement u. Kalksandstein für den	43	2 456	77 509
23.62	Herstellung von Gipsezeugnissen für den Bau	3	324	12 000
23.63	Herstellung von Frischebeton (Transportbeton)	50	221	7 305
23.64	Herstellung von Mörtel und anderem Beton (Trockenbeton)	5	209	11 022
23.65	Herstellung von Faserzementwaren	1	.	.
23.69	H. v. sonst. Erzeugnissen aus Beton, Zement und Gips a. n. g.	1	.	.
23.7	Be- und Verarbeitung von Naturwerksteinen u. Natursteinen a. n. g.	3	215	7 399
23.9	H. v. Schleifkörpern und Schleifmitteln auf Unterlage sowie sonstigen Erzeugnissen aus nichtmetallischen Mineralien a. n. g.	18	755	29 160
23.99	H. v. sonstigen Erzeugnissen aus nichtmetall. Mineralien a. n. g.	18	755	29 160

Gewerbe sowie im Bergbau und der Gewinnung von Steinen und Erden Sachsen-Anhalts im Jahr 2018

Wirtschaftszweigen

Gesamtumsatz			Umsatz aus Eigenerzeugung		Systematik- Nummer der WZ 2008
zusammen	Inland	Ausland	zusammen	dar. Ausland	
1 000 EUR					
.	20.15
1 615 581	734 291	881 290	1 604 065	880 031	20.16
.	20.17
.	20.2
.	20.3
344 124	216 264	127 861	317 621	109 862	20.4
212 438	.	.	187 441	.	20.41
131 686	.	.	130 180	.	20.42
1 789 437	1 007 955	781 482	1 570 483	661 405	20.5
.	20.51
.	20.52
1 693 264	961 173	732 091	1 474 309	612 014	20.59
1 360 837	806 435	554 402	766 971	386 932	21
.	21.1
.	21.2
2 317 807	1 620 627	697 180	2 255 827	683 737	22
298 391	163 565	134 826	283 983	128 616	22.1
298 391	163 565	134 826	283 983	128 616	22.19
2 019 416	1 457 062	562 354	1 971 843	555 121	22.2
1 301 639	.	.	1 280 777	.	22.21
244 813	.	.	244 386	.	22.22
188 731	174 053	14 678	177 717	13 263	22.23
284 233	229 982	54 251	268 963	53 665	22.29
1 882 559	1 524 383	358 177	1 792 229	354 549	23
581 221	422 719	158 502	566 592	157 382	23.1
398 735	269 906	128 830	391 973	128 120	23.11
66 884	.	.	63 779	.	23.12
.	23.13
.	23.14
.	23.19
.	23.2
97 490	65 832	31 658	95 931	31 658	23.3
.	23.31
.	23.32
.	23.4
.	23.42
259 803	.	.	228 016	.	23.5
.	23.51
.	23.52
645 097	589 973	55 125	621 356	54 208	23.6
384 716	347 619	37 098	373 569	37 019	23.61
65 366	.	.	65 290	.	23.62
66 544	66 465	-	62 359	-	23.63
108 378	.	.	100 347	.	23.64
.	23.65
.	23.69
40 520	.	.	32 672	.	23.7
223 891	157 743	66 149	214 082	65 751	23.9
223 891	157 743	66 149	214 082	65 751	23.99

**Noch 2.3 Betriebe, Tätige Personen, Entgelte und Umsatz im Verarbeitenden
nach hauptbeteiligten**

Systematik- Nummer der WZ 2008	Abteilung Gruppe Klasse	Betriebe	Tätige Personen	Entgelte
		September		
		Anzahl		1 000 EUR
24	Metallerzeugung und -bearbeitung	40	7 432	311 775
24.1	Erzeugung aus Roheisen, Stahl und Ferrolegierungen	1	.	.
24.2	Herstellung von Stahlrohren, Rohrform-, Rohrverschluss- und Rohrverbindungsstücken aus Stahl	7	496	14 785
24.3	Sonstige erste Bearbeitung von Eisen und Stahl	2	.	.
24.33	Herstellung von Kaltprofilen	1	.	.
24.34	Herstellung von kaltgezogenem Draht	1	.	.
24.4	Erzeugung und erste Bearbeitung von NE- Metallen	15	3 133	140 834
24.42	Erzeugung und erste Bearbeitung von Aluminium	11	1 782	80 061
24.44	Erzeugung und erste Bearbeitung von Kupfer	2	.	.
24.45	Erzeugung und erste Bearbeitung von sonstigen NE-Metallen	2	.	.
24.5	Gießereien	15	2 694	109 840
24.51	Eisengießereien	5	.	.
24.52	Stahlgießereien	2	.	.
24.53	Leichtmetallgießereien	8	2 051	89 849
25	Herstellung von Metallerzeugnissen	232	14 888	462 441
25.1	Stahl- und Leichtmetallbau	95	6 298	192 316
25.11	Herstellung von Metallkonstruktionen	83	5 666	173 243
25.12	Herstellung von Ausbauelementen aus Metall	12	632	19 073
25.2	Herstellung von Metalltanks und -behältern; Herstellung von Heiz- körpern und -kesseln für Zentralheizungen	11	496	14 695
25.29	Herstellung von Sammelbehältern, Tanks u. ä. Behältern aus Metall	11	496	14 695
25.3	Herstellung von Dampfkesseln (ohne Zentralheizungskessel)	1	.	.
25.4	Herstellung von Waffen und Munition	1	.	.
25.5	Herstellung von Schmiede-, Press-, Zieh- und Stanzteilen, gewalzten Ringen und pulvermetallurgischen Erzeugnissen	14	1 681	52 967
25.6	Oberflächenveredlung und Wärmebehandlung, Mechanik, a. n. g.	70	3 497	103 718
25.61	Oberflächenveredlung und Wärmebehandlung	24	1 278	39 784
25.62	Mechanik, a. n. g.	46	2 219	63 934
25.7	Herstellung von Schneidwaren, Werkzeugen, Schlössern und Beschlägen aus unedlen Metallen	11	705	21 972
25.72	Herstellung von Schlössern und Beschlägen aus unedlen Metallen	3	242	6 334
25.73	Herstellung von Werkzeugen	8	463	15 638
25.9	Herstellung von sonstigen Metallwaren	29	1 977	66 040
25.91	Herstellung von Fässern, Trommeln, Dosen, Eimern u. ä. Behältern aus Metall	3	119	3 107
25.92	Herstellung von Verpackungen und Verschlüssen aus Eisen, Stahl und NE-Metall	1	.	.
25.93	Herstellung von Drahtwaren, Ketten und Federn	8	459	15 568
25.94	Herstellung von Schrauben und Nieten	2	.	.
25.99	Herstellung von sonstigen Metallwaren a. n. g.	15	920	28 313
26	H. v. Datenverarbeitungsgeräten, elektron. und opt. Erzeugnissen	30	2 632	80 225
26.1	Herstellung von elektronischen Bauelementen und Leiterplatten	9	.	.
26.11	Herstellung von elektronischen Bauelementen	4	.	.
26.12	Herstellung von bestückten Leiterplatten	5	.	.
26.2	H. v. DV- Geräten und peripheren Geräten	-	-	-
26.3	H. v. Geräten und Einrichtungen der Telekommunikationstechnik	8	751	22 620
26.5	Herstellung von Mess-, Kontroll-, Navigations- u. ä. Instrumenten und Vorrichtungen; Herstellung von Uhren	11	1 085	34 989
26.51	Herstellung von Mess-, Kontroll-, Navigations- u. ä. Instrumenten und Vorrichtungen	11	1 085	34 989
26.7	H. von optischen und fotografischen Instrumenten und Geräten	2	.	.

Gewerbe sowie im Bergbau und der Gewinnung von Steinen und Erden Sachsen-Anhalts im Jahr 2018

Wirtschaftszweigen

Gesamtumsatz			Umsatz aus Eigenerzeugung		Systematik- Nummer der WZ 2008
zusammen	Inland	Ausland	zusammen	dar. Ausland	
1 000 EUR					
3 883 869	1 678 968	2 204 901	3 812 906	2 202 854	24
.	24.1
63 258	.	.	63 258	.	24.2
.	24.3
.	24.33
.	24.34
2 605 435	844 543	1 760 892	2 604 045	1 760 086	24.4
1 211 788	408 313	803 474	1 210 992	802 761	24.42
.	24.44
.	24.45
675 909	445 710	230 199	608 664	228 958	24.5
.	24.51
.	24.52
579 910	360 571	219 340	512 741	218 098	24.53
2 397 760	2 018 051	379 709	2 295 393	369 377	25
1 038 294	967 696	70 598	969 860	70 038	25.1
912 068	.	.	854 546	.	25.11
126 226	.	.	115 313	.	25.12
92 724	76 649	16 075	92 072	16 075	25.2
92 724	76 649	16 075	92 072	16 075	25.29
.	25.3
.	25.4
303 002	215 866	87 136	300 538	87 136	25.5
375 768	312 329	63 439	371 005	60 729	25.6
170 488	122 552	47 936	167 550	45 540	25.61
205 280	189 778	15 503	203 455	15 189	25.62
114 848	99 708	15 141	114 486	15 141	25.7
.	25.72
.	25.73
436 682	330 227	106 455	411 001	99 394	25.9
33 452	.	.	30 324	.	25.91
.	25.92
109 227	86 824	22 402	94 604	15 567	25.93
.	25.94
200 697	176 708	23 988	196 373	23 779	25.99
315 932	195 037	120 895	301 046	110 366	26
.	26.1
29 831	.	.	29 413	.	26.11
24 449	.	.	24 449	.	26.12
-	-	-	-	-	26.2
104 866	77 656	27 210	104 801	27 155	26.3
151 404	80 270	71 134	137 000	60 660	26.5
151 404	80 270	71 134	137 000	60 660	26.51
.	26.7

**Noch 2.3 Betriebe, Tatige Personen, Entgelte und Umsatz im Verarbeitenden
nach hauptbeteiligten**

Systematik- Nummer der WZ 2008	Abteilung Gruppe Klasse	Betriebe	Tatige Personen	Entgelte
		September		
		Anzahl		1 000 EUR
27	Herstellung von elektrischen Ausrustungen	41	3 663	123 845
27.1	Herstellung von Elektromotoren, Generatoren, Transformatoren, Elektrizitatsverteilungs- und -schaltanlagen	31	3 097	106 383
27.11	H. v. Elektromotoren, Generatoren und Transformatoren	12	1 922	68 207
27.12	H. v. Elektrizitatsverteilungs- und -schaltanlagen	19	1 175	38 177
27.2	Herstellung von Batterien und Akkumulatoren	1	.	.
27.3	Herstellung von Kabeln und elektrischem Installationsmaterial	3	71	1 525
27.33	Herstellung von elektrischem Installationsmaterial	3	71	1 525
27.4	Herstellung von elektrischen Lampen und Leuchten	2	.	.
27.5	Herstellung von Haushaltsgeraten	1	.	.
27.52	Herstellung von nicht elektrischen Haushaltsgeraten	1	.	.
27.9	H. v. sonstigen elektrischen Ausrustungen und Geraten a. n. g.	3	.	.
28	Maschinenbau	158	15 723	577 402
28.1	Herstellung von nicht wirtschaftszweigspezifischen Maschinen	41	6 849	271 989
28.11	Herstellung von Verbrennungsmotoren und Turbinen (ohne Motoren fur Luft- und Straenfahrzeuge)	9	2 018	85 657
28.12	Herstellung von hydraulischen und pneumatischen Komponenten und Systemen	8	1 125	40 997
28.13	Herstellung von Pumpen und Kompressoren a. n. g.	5	877	39 685
28.14	Herstellung von Armaturen a. n. g.	6	597	22 204
28.15	H. v. Lagern, Getrieben, Zahnradern und Antriebsselementen	13	2 232	83 447
28.2	H. v. sonstigen nicht wirtschaftszweigspezifischen Maschinen	46	3 292	116 453
28.21	Herstellung von ofen und Brennern	2	.	.
28.22	Herstellung von Hebezeugen und Fordermitteln	17	1 725	63 024
28.25	H. v. kalte- u. lufttechnischen Erzeugn., nicht fur den Haushalt	9	538	19 008
28.29	H. v. sonst. nicht wirtschaftszweigspezifischen Maschinen a. n. g.	18	.	.
28.3	Herstellung von land- und forstwirtschaftlichen Maschinen	5	811	24 716
28.4	Herstellung von Werkzeugmaschinen	16	1 547	59 917
28.41	Herstellung von Werkzeugmaschinen fur die Metallbearbeitung	12	1 316	52 473
28.49	Herstellung von sonstigen Werkzeugmaschinen	4	231	7 443
28.9	Herstellung von Maschinen fur sonstige bestimmte Wirtschaftszweige	50	3 224	104 327
28.91	Herstellung von von Maschinen fur die Metallerzeugung, von Walzwerkseinrichtungen und Giemaschinen	3	330	11 287
28.92	Herstellung von Bergwerks-, Bau- und Baustoffmaschinen	4	206	6 106
28.93	H. v. Maschinen fur die Nahrungs- und Genussmittelerzeugung und die Tabakverarbeitung	7	504	19 120
28.94	H. v. Maschinen fur die Textil- und Bekleidungsherstellung und die Lederverarbeitung	1	.	.
28.95	H. v. Maschinen fur die Papiererzeugung und -verarbeitung	1	.	.
28.96	H. v. Maschinen fur die Verarbeitung v. Kunststoffen u. Kautschuk	2	.	.
28.99	H. v. Maschinen fur sonstige bestimmte Wirtschaftszweige a. n. g.	32	1 922	59 126
29	Herstellung von Kraftwagen und Kraftwagenteilen	26	3 877	132 589
29.2	Herstellung von Karosserien, Aufbauten und Anhangern	11	1 225	33 181
29.3	Herstellung von Teilen und Zubehor fur Kraftwagen	15	2 652	99 407
29.32	H. v. sonstigen Teilen und sonstigem Zubehor fur Kraftwagen	15	2 652	99 407
30	Sonstiger Fahrzeugbau	16	2 315	79 237
30.1	Schiff- und Bootsbau	4	.	.
30.11	Schiffbau (ohne Boots- und Yachtbau)	4	.	.
30.2	Schienenfahrzeugbau	9	1 907	69 959
30.9	Herstellung von Fahrzeugen a. n. g.	3	.	.
30.92	Herstellung von Fahrradern sowie von Behindertenfahrzeugen	3	.	.

Gewerbe sowie im Bergbau und der Gewinnung von Steinen und Erden Sachsen-Anhalts im Jahr 2018
Wirtschaftszweigen

Gesamtumsatz			Umsatz aus Eigenerzeugung		Systematik- Nummer der WZ 2008
zusammen	Inland	Ausland	zusammen	dar. Ausland	
1 000 EUR					
422 737	347 210	75 527	409 722	72 273	27
356 251	294 996	61 255	350 724	58 458	27.1
222 624	175 120	47 504	217 622	44 707	27.11
133 627	119 876	13 751	133 102	13 751	27.12
.	27.2
.	27.3
.	27.33
.	27.4
.	27.5
.	27.52
.	27.9
2 782 819	1 660 493	1 122 326	2 724 973	1 105 737	28
1 318 432	843 821	474 611	1 280 397	461 944	28.1
404 431	.	.	403 775	.	28.11
136 182	.	.	136 182	.	28.12
176 674	.	.	175 663	.	28.13
106 107	71 459	34 648	70 127	22 670	28.14
495 038	314 628	180 410	494 650	180 410	28.15
595 286	262 019	333 267	587 945	332 480	28.2
.	28.21
422 779	148 091	274 688	419 932	274 596	28.22
73 100	37 579	35 521	71 570	35 308	28.25
.	28.29
107 161	38 090	69 071	105 006	68 468	28.3
246 783	221 855	24 928	244 656	24 353	28.4
221 291	.	.	219 164	.	28.41
25 492	.	.	25 492	.	28.49
515 158	294 708	220 450	506 969	218 490	28.9
.	28.91
27 045	21 773	5 272	27 017	5 272	28.92
79 701	35 631	44 070	78 125	42 905	28.93
.	28.94
.	28.95
.	28.96
296 675	200 353	96 322	290 821	95 930	28.99
784 229	536 706	247 523	771 890	244 977	29
189 459	129 360	60 099	184 692	57 700	29.2
594 770	407 346	187 424	587 198	187 277	29.3
594 770	407 346	187 424	587 198	187 277	29.32
287 614	227 500	60 114	287 421	60 114	30
.	30.1
.	30.11
250 373	196 028	54 345	250 189	54 345	30.2
.	30.9
.	30.92

**Noch 2.3 Betriebe, Tätige Personen, Entgelte und Umsatz im Verarbeitenden
nach hauptbeteiligten**

Systematik- Nummer der WZ 2008	Abteilung Gruppe Klasse Hauptgruppe	Betriebe	Tätige Personen	Entgelte
		September		
		Anzahl		1 000 EUR
31	Herstellung von Möbeln	23	2 387	65 669
31.01	Herstellung von Büro- und Ladenmöbeln	4	461	13 227
31.02	Herstellung von Küchenmöbeln	2	.	.
31.03	Herstellung von Matratzen	1	.	.
31.09	Herstellung von sonstigen Möbeln	16	990	24 945
32	Herstellung von sonstigen Waren	37	1 751	51 936
32.1	H. v. Münzen, Schmuck und ähnlichen Erzeugnissen	1	.	.
32.12	H. v. Schmuck, Gold- u. Silberschmiedewaren (ohne Fantasie- schmuck)	1	.	.
32.4	H. v. militärischen Kampfflugzeugen	1	.	.
32.5	H. v. medizinischen u. zahnmedizinischen Apparaten u. Materialien	32	1 126	27 971
32.9	Herstellung von Erzeugnissen a. n. g.	3	544	22 778
32.99	Herstellung von sonstigen Erzeugnissen a. n. g.	3	544	22 778
33	Reparatur u. Installation v. Maschinen u. Ausrüstungen	125	7 445	276 397
33.1	Reparatur von Metallerzeugnissen, Maschinen u. Ausrüstungen	79	4 116	155 913
33.11	Reparatur von Metallerzeugnissen	14	716	26 267
33.12	Reparatur von Maschinen	43	1 736	63 026
33.13	Reparatur von elektronischen u. optischen Geräten	2	.	.
33.14	Reparatur von elektrischen Ausrüstungen	8	.	.
33.16	Reparatur und Instandhaltung von Luft- und Raumfahrzeugen	1	.	.
33.17	Reparatur und Instandhaltung von Fahrzeugen a. n. g.	9	1 011	37 821
33.2	Installation von Maschinen und Ausrüstungen a.n. g.	46	3 329	120 484
	Vorleistungsgüterproduzenten und Energie	688	61 794	2 425 572
	Investitionsgüterproduzenten	481	39 118	1 364 426
	Gebrauchsgüterproduzenten	30	2 763	74 121
	Verbrauchsgüterproduzenten	221	30 536	936 432
B + C	Verarbeitendes Gewerbe sowie Bergbau und Gewinnung von Steinen und Erden insgesamt	1 420	134 211	4 800 551

Gewerbe sowie im Bergbau und der Gewinnung von Steinen und Erden Sachsen-Anhalts im Jahr 2018

Wirtschaftszweigen

Gesamtumsatz			Umsatz aus Eigenerzeugung		Systematik- Nummer der WZ 2008
zusammen	Inland	Ausland	zusammen	dar. Ausland	
1 000 EUR					
399 509	332 690	66 819	364 510	66 536	31
65 017	62 525	2 492	58 174	2 220	31.01
.	31.02
.	31.03
104 950	89 280	15 670	103 868	15 659	31.09
156 161	.	.	146 431	.	32
.	32.1
.	32.12
.	32.4
71 971	.	.	63 044	.	32.5
81 238	.	.	81 238	.	32.9
81 238	.	.	81 238	.	32.99
957 222	907 324	49 897	928 886	49 351	33
451 827	418 419	33 408	428 593	32 862	33.1
80 740	.	.	80 701	.	33.11
216 084	195 075	21 009	200 782	20 468	33.12
.	33.13
53 947	.	.	52 509	.	33.14
.	33.16
76 349	74 820	1 529	71 125	1 529	33.17
505 394	488 905	16 489	500 293	16 489	33.2
27 649 518	18 455 741	9 193 777	26 613 103	8 940 537	
6 295 773	4 609 786	1 685 987	6 104 577	1 655 215	
424 399	352 044	72 355	387 253	72 071	
8 634 081	6 848 365	1 785 716	7 678 167	1 583 229	
43 003 770	30 265 936	12 737 834	40 783 099	12 251 052	B + C

**2.4 Entwicklung von Tätigen Personen, Entgelten und Umsatz im Verarbeitenden Gewerbe
2018 gegenüber 2017 nach**

Systematik- Nummer der WZ 2008	Abschnitt Abteilung Hauptgruppe	Tätige Personen		
		2017	2018	Veränderung 2018 gegenüber 2017
		Anzahl im September		um %
B	Bergbau und Gewinnung von Steinen und Erden	3 329	3 338	0,3
05	Kohlenbergbau	.	.	.
06	Gewinnung von Erdöl und Erdgas	.	.	.
08	Gewinnung von Steinen u.Erden, sonstigen Bergbau	1 424	1 424	-
09	Erbringung von Dienstleistungen für den Bergbau und für die Gewinnung von Steinen und Erden	.	.	.
C	Verarbeitendes Gewerbe	129 548	130 873	1,0
10	Herstellung von Nahrungs- und Futtermitteln	20 659	20 661	-
11	Getränkherstellung	1 781	1 866	4,8
13	Herstellung von Textilien	652	.	.
14	Herstellung von Bekleidung	.	-	.
15	H. v. Leder, Lederwaren und Schuhen	.	.	.
16	Herstellung von Holz-, Flecht-, Korb- und Korkwaren (ohne Möbel)	2 040	1 986	-2,6
17	Herstellung von Papier,Pappe und Waren daraus	2 720	2 831	4,1
18	Herstellung von Druckerzeugnissen; Vervielfältigung von bespielten Ton-, Bild- und Datenträgern	2 325	2 277	-2,1
19	Kokerei und Mineralölverarbeitung	1 247	1 269	1,8
20	Herstellung von chemischen Erzeugnissen	13 333	13 758	3,2
21	Herstellung von pharmazeutischen Erzeugnissen	5 131	5 357	4,4
22	Herstellung von Gummi-und Kunststoffwaren	9 660	9 703	0,4
23	Herstellung von Glas und Glaswaren, Keramik, Verarbeitung von Steinen und Erden	8 181	8 360	2,2
24	Metallerzeugung und -bearbeitung	7 633	7 432	-2,6
25	Herstellung von Metallerzeugnissen	14 535	14 888	2,4
26	Herstellung von Datenverarbeitungsgeräten, elektronischen und optischen Erzeugnissen	2 984	2 632	-11,8
27	Herstellung von elektrischen Ausrüstungen	3 447	3 663	6,3
28	Maschinenbau	15 200	15 723	3,4
29	Herstellung von Kraftwagen und Kraftwagenteilen	3 748	3 877	3,4
30	Sonstiger Fahrzeugbau	2 007	2 315	15,3
31	Herstellung von Möbeln	2 341	2 387	2,0
32	Herstellung von sonstigen Waren	1 799	1 751	-2,7
33	Reparatur und Installation von Maschinen und Ausrüstungen	8 076	7 445	-7,8
	Vorleistungsgüterproduzenten und Energie	60 658	61 794	1,9
	Investitionsgüterproduzenten	39 352	39 118	-0,6
	Gebrauchsgüterproduzenten	2 562	2 763	7,8
	Verbrauchsgüterproduzenten	30 305	30 536	0,8
B + C	Verarbeitendes Gewerbe sowie Bergbau und Gewinnung von Steinen und Erden insgesamt	132 877	134 211	1,0

sowie im Bergbau und der Gewinnung von Steinen und Erden Sachsen-Anhalts
hauptbeteiligten Wirtschaftszweigen

Entgelte			Systematik- Nummer der WZ 2008
2017	2018	Veränderung 2018 gegenüber 2017	
Anzahl		um %	
148 563	148 734	0,1	B
.	.	.	05
.	.	.	06
60 253	60 274	-	08
.	.	.	09
4 501 068	4 651 817	3,3	C
530 102	541 458	2,1	10
67 652	73 234	8,3	11
.	.	.	13
.	-	.	14
.	.	.	15
61 403	61 023	-0,6	16
108 435	113 566	4,7	17
64 230	63 078	-1,8	18
65 403	71 079	8,7	19
649 115	669 519	3,1	20
233 555	248 353	6,3	21
303 033	314 938	3,9	22
295 060	313 106	6,1	23
307 098	311 775	1,5	24
438 862	462 441	5,4	25
92 624	80 225	-13,4	26
113 106	123 845	9,5	27
548 558	577 402	5,3	28
120 477	132 589	10,1	29
73 095	79 237	8,4	30
61 798	65 669	6,3	31
52 876	51 936	-1,8	32
293 563	276 397	-5,8	33
2 335 357	2 425 572	3,9	
1 339 637	1 364 426	1,9	
67 538	74 121	9,7	
907 098	936 432	3,2	
4 649 631	4 800 551	3,2	B + C

**Noch 2.4 Entwicklung von Tätigen Personen, Entgelten und Umsatz im Verarbeitenden Gewerbe
2018 gegenüber 2017 nach**

Systematik- Nummer der WZ 2008	Abschnitt Abteilung Hauptgruppe	Gesamtumsatz		
		2017	2018	Veränderung 2018 gegenüber 2017
		1 000 EUR		um %
B	Bergbau und Gewinnung von Steinen und Erden	625 865	637 658	1,9
05	Kohlenbergbau	.	.	.
06	Gewinnung von Erdöl und Erdgas	.	.	.
08	Gewinnung von Steinen u. Erden, sonstiger Bergbau	325 181	325 913	0,2
09	Erbringung von Dienstleistungen für den Bergbau und für die Gewinnung von Steinen und Erden	.	.	.
C	Verarbeitendes Gewerbe	40 297 491	42 366 112	5,1
10	Herstellung von Nahrungs- und Futtermitteln	7 085 150	6 692 935	-5,5
11	Getränkeherstellung	793 978	766 490	-3,5
13	Herstellung von Textilien	.	.	.
14	Herstellung von Bekleidung	.	.	.
15	H. v. Leder, Lederwaren und Schuhen	.	.	.
16	Herstellung von Holz-, Flecht-, Korb- und Korkwaren (ohne Möbel)	595 476	605 209	1,6
17	Herstellung von Papier,Pappe und Waren daraus	1 349 303	1 488 398	10,3
18	Herstellung von Druckerzeugnissen; Vervielfältigung von bespielten Ton-, Bild- und Datenträgern	335 707	331 212	-1,3
19	Kokerei und Mineralölverarbeitung	.	.	.
20	Herstellung von chemischen Erzeugnissen	7 258 734	7 534 812	3,8
21	Herstellung von pharmazeutischen Erzeugnissen	1 361 663	1 360 837	-0,1
22	Herstellung von Gummi-und Kunststoffwaren	2 364 469	2 317 807	-2,0
23	Herstellung von Glas und Glaswaren, Keramik, Verarbeitung von Steinen und Erden	1 815 099	1 882 559	3,7
24	Metallerzeugung und -bearbeitung	3 662 012	3 883 869	6,1
25	Herstellung von Metallerzeugnissen	2 324 374	2 397 760	3,2
26	Herstellung von Datenverarbeitungsgeräten, elektronischen und optischen Erzeugnissen	373 250	315 932	-15,4
27	Herstellung von elektrischen Ausrüstungen	406 359	422 737	4,0
28	Maschinenbau	2 731 094	2 782 819	1,9
29	Herstellung von Kraftwagen und Kraftwagenteilen	754 561	784 229	3,9
30	Sonstiger Fahrzeugbau	302 749	287 614	-5,0
31	Herstellung von Möbeln	409 718	399 509	-2,5
32	Herstellung von sonstigen Waren	164 619	.	.
33	Reparatur und Installation von Maschinen und Ausrüstungen	1 018 521	957 222	-6,0
	Vorleistungsgüterproduzenten und Energie	25 110 901	27 649 518	10,1
	Investitionsgüterproduzenten	6 317 988	6 295 773	-0,4
	Gebrauchsgüterproduzenten	427 890	424 399	-0,8
	Verbrauchsgüterproduzenten	9 066 577	8 634 081	-4,8
B + C	Verarbeitendes Gewerbe sowie Bergbau und Gewinnung von Steinen und Erden insgesamt	40 923 356	43 003 770	5,1

sowie im Bergbau und der Gewinnung von Steinen und Erden Sachsen-Anhalts
hauptbeteiligten Wirtschaftszweigen

Inlandsumsatz			Auslandsumsatz			Systematik- Nummer der WZ 2008
2017	2018	Veränderung 2018 gegenüber 2017	2017	2018	Veränderung 2018 gegenüber 2017	
1 000 EUR		um %	1 000 EUR		um %	
.	B
.	05
.	06
.	08
.	09
.	C
5 854 440	5 539 793	-5,4	1 230 710	1 153 142	-6,3	10
.	11
93 930	.	.	72 856	.	.	13
.	14
.	15
457 560	458 360	0,2	137 916	146 849	6,5	16
772 230	869 333	12,6	577 073	619 066	7,3	17
317 328	314 646	-0,8	18 379	16 566	-9,9	18
.	19
3 841 188	3 867 913	0,7	3 417 546	3 666 899	7,3	20
771 119	806 435	4,6	590 544	554 402	-6,1	21
1 657 664	1 620 627	-2,2	706 805	697 180	-1,4	22
1 496 267	1 524 383	1,9	318 832	358 177	12,3	23
1 517 721	1 678 968	10,6	2 144 291	2 204 901	2,8	24
1 919 504	2 018 051	5,1	404 870	379 709	-6,2	25
226 172	195 037	-13,8	147 079	120 895	-17,8	26
340 974	347 210	1,8	65 386	75 527	15,5	27
1 620 715	1 660 493	2,5	1 110 379	1 122 326	1,1	28
526 006	536 706	2,0	228 554	247 523	8,3	29
266 222	227 500	-14,5	36 526	60 114	64,6	30
355 893	332 690	-6,5	53 825	66 819	24,1	31
.	32
958 950	907 324	5,4	59 571	49 897	-16,2	33
16 675 912	18 455 741	10,7	8 434 989	9 193 777	9,0	
4 627 340	4 609 786	-0,4	1 690 648	1 685 987	-0,3	
369 336	352 044	-4,7	58 554	72 355	23,6	
7 213 038	6 848 365	-5,1	1 853 539	1 785 716	-3,7	
28 885 626	30 265 936	4,8	12 037 730	12 737 834	5,8	B + C

**2.5 Betriebe nach Beschäftigtengrößenklassen im Verarbeitenden Gewerbe
Sachsen-Anhalts nach hauptbeteiligten**

Systematik- Nummer der WZ 2008	Abschnitt Abteilung Hauptgruppe	Betriebe
		insgesamt
		Anzahl im September 2018
B	Bergbau und Gewinnung von Steinen und Erden	43
05	Kohlenbergbau	3
06	Gewinnung von Erdöl und Erdgas	1
08	Gewinnung v. Steinen u. Erden, sonst.Bergbau	36
09	Erbringung von Dienstleistungen für den Bergbau und für die Gewinnung von Steinen und Erden	3
C	Verarbeitendes Gewerbe	1 377
10	Herstellung von Nahrungs- und Futtermitteln	163
11	Getränkeherstellung	11
13	Herstellung von Textilien	9
15	H. v. Leder, Lederwaren und Schuhen	1
16	Herstellung von Holz-, Flecht-, Korb- und Korkwaren (ohne Möbel)	29
17	Herstellung von Papier, Pappe und Waren daraus	20
18	Herstellung von Druckerzeugnissen; Vervielfältigung von bespielten Ton-, Bild- und Datenträgern	26
19	Kokerei und Mineralölverarbeitung	5
20	Herstellung von chemischen Erzeugnissen	111
21	Herstellung von pharmazeutischen Erzeugnissen	18
22	Herstellung von Gummi- und Kunststoffwaren	103
23	Herstellung von Glas und Glaswaren, Keramik, Verarbeitung von Steinen und Erden	153
24	Metallerzeugung und -bearbeitung	40
25	Herstellung von Metallerzeugnissen	232
26	Herstellung von Datenverarbeitungsgeräten, elektronischen und optischen Erzeugnissen	30
27	Herstellung von elektrischen Ausrüstungen	41
28	Maschinenbau	158
29	Herstellung von Kraftwagen und Kraftwagenteilen	26
30	Sonstiger Fahrzeugbau	16
31	Herstellung von Möbeln	23
32	Herstellung von sonstigen Waren	37
33	Reparatur und Installation von Maschinen und Ausrüstungen	125
	Vorleistungsgüterproduzenten und Energie	688
	Investitionsgüterproduzenten	481
	Gebrauchsgüterproduzenten	30
	Verbrauchsgüterproduzenten	221
B + C	Verarbeitendes Gewerbe sowie Bergbau und Gewinnung von Steinen und Erden insgesamt	1 420

sowie im Bergbau und der Gewinnung von Steinen und Erden
Wirtschaftszweigen im September 2018

Betriebe						Systematik- Nummer der WZ 2008
davon mit ... Tätigen Personen						
unter 50	50 bis 99	100 bis 249	250 bis 499	500 bis 999	1 000 u. mehr	
Anzahl im September 2018						
35	1	3	2	2	-	B
-	-	1	-	2	-	05
-	1	-	-	-	-	06
33	-	2	1	-	-	08
2	-	-	1	-	-	09
708	313	254	77	17	8	C
63	40	41	15	3	1	10
2	3	3	3	-	-	11
5	-	4	-	-	-	13
1	-	-	-	-	-	15
18	5	5	1	-	-	16
3	9	5	3	-	-	17
13	4	7	2	-	-	18
1	-	2	1	1	-	19
41	36	24	6	2	2	20
7	2	3	4	-	2	21
49	29	18	5	2	-	22
108	19	20	5	1	-	23
10	13	10	3	3	1	24
137	59	28	7	1	-	25
15	5	9	1	-	-	26
15	16	7	3	-	-	27
83	29	35	8	2	1	28
9	5	6	5	1	-	29
7	3	5	-	-	1	30
11	4	6	1	1	-	31
28	6	2	1	-	-	32
82	26	14	3	-	-	33
363	160	118	32	12	3	1
280	96	79	21	3	2	2
15	6	7	1	1	-	3
85	52	53	25	3	3	4
743	314	257	79	19	8	B + C

**2.6 Tätige Personen nach Beschäftigtengrößenklassen im Verarbeitenden Gewerbe
Sachsen-Anhalts nach hauptbeteiligten**

Systematik- Nummer der WZ 2008	Abschnitt Abteilung Hauptgruppe	Tätige Personen
		insgesamt
		Anzahl im September 2018
B	Bergbau und Gewinnung von Steinen und Erden	3 338
05	Kohlenbergbau	.
06	Gewinnung von Erdöl und Erdgas	.
08	Gewinnung von Steinen u. Erden, sonstiger Bergbau	1 424
09	Erbringung von Dienstleistungen für den Bergbau und für die Gewinnung von Steinen und Erden	.
C	Verarbeitendes Gewerbe	130 873
10	Herstellung von Nahrungs- und Futtermitteln	20 661
11	Getränkeherstellung	1 866
13	Herstellung von Textilien	.
15	H. v. Leder, Lederwaren und Schuhen	.
16	Herstellung von Holz-, Flecht-, Korb- und Korkwaren (ohne Möbel)	1 986
17	Herstellung von Papier, Pappe und Waren daraus	2 831
18	Herstellung von Druckerzeugnissen; Vervielfältigung von bespielten Ton-, Bild- und Datenträgern	2 277
19	Kokerei und Mineralölverarbeitung	1 269
20	Herstellung von chemischen Erzeugnissen	13 758
21	Herstellung von pharmazeutischen Erzeugnissen	5 357
22	Herstellung von Gummi- und Kunststoffwaren	9 703
23	Herstellung von Glas und Glaswaren, Keramik, Verarbeitung von Steinen und Erden	8 360
24	Metallerzeugung und -bearbeitung	7 432
25	Herstellung von Metallerzeugnissen	14 888
26	Herstellung von Datenverarbeitungsgeräten, elektronischen und optischen Erzeugnissen	2 632
27	Herstellung von elektrischen Ausrüstungen	3 663
28	Maschinenbau	15 723
29	Herstellung von Kraftwagen und Kraftwagenteilen	3 877
30	Sonstiger Fahrzeugbau	2 315
31	Herstellung von Möbeln	2 387
32	Herstellung von sonstigen Waren	1 751
33	Reparatur und Installation von Maschinen und Ausrüstungen	7 445
	Vorleistungsgüterproduzenten und Energie	61 794
	Investitionsgüterproduzenten	39 118
	Gebrauchsgüterproduzenten	2 763
	Verbrauchsgüterproduzenten	30 536
B + C	Verarbeitendes Gewerbe sowie Bergbau und Gewinnung von Steinen und Erden insgesamt	134 211

sowie im Bergbau und der Gewinnung von Steinen und Erden
Wirtschaftszweigen im September 2018

Tätige Personen						Systematik- Nummer der WZ 2008
davon in Betrieben mit ... Tätigen Personen						
unter 50	50 bis 99	100 bis 249	250 bis 499	500 bis 999	1 000 u. mehr	
Anzahl im September 2018						
636	.	523	.	.	-	B
-	-	.	-	.	-	05
-	.	-	-	-	-	06
568	-	.	.	-	-	08
.	-	-	.	-	-	09
19 704	22 074	39 402	.	.	11 402	C
1 990	3 022	6 676	5 377	.	.	10
.	.	585	1 009	-	-	11
.	-	.	-	-	-	13
.	-	-	-	-	-	15
.	.	854	.	-	-	16
79	697	891	1 164	-	-	17
401	.	995	.	-	-	18
.	-	.	.	.	-	19
1 251	2 706	3 485	2 083	.	.	20
.	.	384	1 582	-	-	21
.	2 015	2 777	1 656	.	-	22
1 622	.	3 191	1 549	.	-	23
338	859	1 638	1 206	.	.	24
4 249	4 088	4 096	.	.	-	25
462	.	1 530	.	-	-	26
483	1 126	982	1 072	-	-	27
2 428	1 976	5 563	.	.	.	28
.	300	885	1 597	.	-	29
245	.	684	-	-	-	30
326	281	868	.	.	-	31
756	378	.	.	-	-	32
2 228	1 614	2 349	1 254	-	-	33
9 149	11 388	17 897	10 961	8 376	4 023	
8 114	6 517	12 475	7 244	2 097	2 671	
428	390	1 033	252	660	-	
2 649	3 864	8 520	8 834	1 961	4 708	
20 340	22 159	39 925	27 291	13 094	11 402	B + C

**2.7 Umsatz nach Beschäftigtengrößenklassen im Verarbeitenden Gewerbe
Sachsen-Anhalts nach hauptbeteiligten**

Systematik- Nummer der WZ 2008	Abschnitt Abteilung Hauptgruppe	Umsatz in 1 000 EUR	
		insgesamt	
		im Jahr 2018	
B	Bergbau und Gewinnung von Steinen und Erden	637 658	
05	Kohlenbergbau	.	
06	Gewinnung von Erdöl und Erdgas	.	
08	Gewinnung v. Steinen u. Erden, sonst.Bergbau	325 913	
09	Erbringung von Dienstleistungen für den Bergbau und für die Gewinnung von Steinen und Erden	.	
C	Verarbeitendes Gewerbe	42 366 112	
10	Herstellung von Nahrungs- und Futtermitteln	6 692 935	
11	Getränkeherstellung	766 490	
13	Herstellung von Textilien	.	
15	H. v. Leder, Lederwaren und Schuhen	.	
16	Herstellung von Holz-, Flecht-, Korb- und Korkwaren (ohne Möbel)	605 209	
17	Herstellung von Papier, Pappe und Waren daraus	1 488 398	
18	Herstellung von Druckerzeugnissen; Vervielfältigung von bespielten Ton-, Bild- und Datenträgern	331 212	
19	Kokerei und Mineralölverarbeitung	.	
20	Herstellung von chemischen Erzeugnissen	7 534 812	
21	Herstellung von pharmazeutischen Erzeugnissen	1 360 837	
22	Herstellung von Gummi- und Kunststoffwaren	2 317 807	
23	Herstellung von Glas und Glaswaren, Keramik, Verarbeitung von Steinen und Erden	1 882 559	
24	Metallerzeugung und -bearbeitung	3 883 869	
25	Herstellung von Metallerzeugnissen	2 397 760	
26	Herstellung von Datenverarbeitungsgeräten, elektronischen und optischen Erzeugnissen	315 932	
27	Herstellung von elektrischen Ausrüstungen	422 737	
28	Maschinenbau	2 782 819	
29	Herstellung von Kraftwagen und Kraftwagenteilen	784 229	
30	Sonstiger Fahrzeugbau	287 614	
31	Herstellung von Möbeln	399 509	
32	Herstellung von sonstigen Waren	.	
33	Reparatur und Installation von Maschinen und Ausrüstungen	957 222	
	Vorleistungsgüterproduzenten und Energie	27 649 518	
	Investitionsgüterproduzenten	6 295 773	
	Gebrauchsgüterproduzenten	424 399	
	Verbrauchsgüterproduzenten	8 634 081	
B + C	Verarbeitendes Gewerbe sowie Bergbau und Gewinnung von Steinen und Erden insgesamt	43 003 770	

sowie im Bergbau und der Gewinnung von Steinen und Erden
Wirtschaftszweigen im Jahr 2018

Umsatz in 1 000 EUR						Systematik- Nummer der WZ 2008
davon in Betrieben mit ... Tätigen Personen						
unter 50	50 bis 99	100 bis 249	250 bis 499	500 bis 999	1 000 u. mehr	
Jahr 2018						
119 982	.	90 787	.	.	-	B
-	-	.	-	.	-	05
-	.	-	-	-	-	06
114 221	-	.	.	-	-	08
.	-	-	.	-	-	09
3 506 477	6 651 611	10 050 249	.	.	3 953 918	C
531 062	1 181 681	2 311 021	2 257 468	.	.	10
.	.	136 329	574 475	-	-	11
.	-	.	-	-	-	13
.	-	-	-	-	-	15
.	.	240 203	.	-	-	16
18 670	253 376	356 856	859 496	-	-	17
35 279	.	203 638	.	-	-	18
.	-	.	.	.	-	19
497 793	2 571 276	1 827 312	1 092 903	.	.	20
.	.	33 362	337 001	-	-	21
.	358 375	738 155	492 857	.	-	22
398 776	.	934 330	309 747	.	-	23
52 812	418 108	355 405	350 458	.	.	24
628 225	672 497	745 726	.	.	-	25
52 226	.	191 994	.	-	-	26
56 921	136 374	117 676	111 766	-	-	27
297 659	217 277	915 662	.	.	.	28
.	42 708	167 206	365 135	.	-	29
29 893	.	84 630	-	-	-	30
32 778	31 489	110 088	.	.	-	31
50 294	.	.	.	-	-	32
278 436	225 218	277 839	175 728	-	-	33
2 171 203	4 554 393	5 570 337	3 824 745	9 378 010	2 150 830	
1 041 992	867 642	2 023 251	1 329 277	470 284	563 327	
40 164	42 572	116 508	52 955	172 199	-	
373 101	1 215 281	2 430 940	3 260 395	114 603	1 239 761	
3 626 460	6 679 888	10 141 036	8 467 372	10 135 097	3 953 918	B + C

**2.8 Ausgewählte Berechnungskennziffern in Betrieben im Verarbeitenden Gewerbe
Sachsen-Anhalts nach hauptbeteiligten**

Systematik- Nummer der WZ 2008	Abschnitt Abteilung Hauptgruppe	Tätige Personen je Betrieb
		Anzahl
B	Bergbau und Gewinnung von Steinen und Erden	78
05	Kohlenbergbau	.
06	Gewinnung von Erdöl und Erdgas	.
08	Gewinnung von Steinen und Erden, sonstiger Bergbau	40
09	Erbringung von Dienstleistungen für den Bergbau und für die Gewinnung von Steinen und Erden	.
C	Verarbeitendes Gewerbe	95
10	Herstellung von Nahrungs- und Futtermitteln	127
11	Getränkherstellung	170
13	Herstellung von Textilien	.
15	Herstellung von Leder, Lederwaren und Schuhen	.
16	Herstellung von Holz-, Flecht-, Korb- und Korkwaren (ohne Möbel)	68
17	Herstellung von Papier, Pappe und Waren daraus	142
18	Herstellung von Druckerzeugnissen; Vervielfältigung von bespielten Ton-, Bild- und Datenträgern	88
19	Kokerei und Mineralölverarbeitung	254
20	Herstellung von chemischen Erzeugnissen	124
21	Herstellung von pharmazeutischen Erzeugnissen	298
22	Herstellung von Gummi- und Kunststoffwaren	94
23	Herstellung von Glas und Glaswaren, Keramik, Verarbeitung von Steinen und Erden	55
24	Metallerzeugung und -bearbeitung	186
25	Herstellung von Metallerzeugnissen	64
26	Herstellung von Datenverarbeitungsgeräten, elektronischen und optischen Erzeugnissen	88
27	Herstellung von elektrischen Ausrüstungen	89
28	Maschinenbau	100
29	Herstellung von Kraftwagen und Kraftwagenteilen	149
30	Sonstiger Fahrzeugbau	145
31	Herstellung von Möbeln	104
32	Herstellung von sonstigen Waren	47
33	Reparatur und Installation von Maschinen und Ausrüstungen	60
	Vorleistungsgüterproduzenten und Energie	90
	Investitionsgüterproduzenten	81
	Gebrauchsgüterproduzenten	92
	Verbrauchsgüterproduzenten	138
B+C	Verarbeitendes Gewerbe sowie Bergbau und Gewinnung von Steinen und Erden insgesamt	95

sowie im Bergbau und der Gewinnung von Steinen und Erden
Wirtschaftszweigen im Jahr 2018

Entgelte je tätige Person	Gesamtumsatz je tätige Person	Umsatz aus Eigenerzeugung je tätige Person	Anteile Entgelte am Gesamtumsatz	Anteile Auslandsumsatz am Gesamtumsatz	Systematik- Nummer der WZ 2008
EUR			%		
44 558	191 030	167 754	23	.	B
.	05
.	06
42 327	228 871	222 447	18	.	08
.	09
35 545	323 719	307 345	11	.	C
26 207	323 941	310 992	8	17	10
39 246	410 767	357 028	10	.	11
.	13
.	15
30 726	304 738	301 098	10	24	16
40 115	525 750	496 268	8	42	17
27 702	145 460	137 587	19	5	18
56 012	19
48 664	547 668	506 011	9	49	20
46 360	254 030	143 172	18	41	21
32 458	238 875	232 488	14	30	22
37 453	225 187	214 381	17	19	23
41 950	522 587	513 039	8	57	24
31 061	161 053	154 177	19	16	25
30 481	120 035	114 379	25	38	26
33 810	115 407	111 854	29	18	27
36 723	176 990	173 311	21	40	28
34 199	202 277	199 095	17	32	29
34 228	124 239	124 156	28	21	30
27 511	167 369	152 706	16	17	31
29 661	89 184	.	33	.	32
37 125	128 572	124 766	29	5	33
39 253	447 447	430 675	9	33	
34 880	160 943	156 055	22	27	
26 826	153 601	140 157	17	17	
30 667	282 751	251 446	11	21	
35 769	320 419	303 873	11	30	B+C

2.9 Ausgewählte Berechnungskennziffern in Betrieben im Verarbeitenden Gewerbe sowie im Bergbau und der Gewinnung von Steinen und Erden Sachsen-Anhalts – Jahre 1991 bis 2018

Jahr Monat	Entgelte ¹ je tätige Person	Lohn je Arbeiter	Gehalt je Angestellten	Arbeits- stunden je tätige Person	Gesamt- umsatz je tätige Person	Entgelte ¹ in % vom Umsatz	Anteil Auslands- umsatz am Gesamt- umsatz	Umsatz je geleisteter Arbeitsstunde ²
	EUR			h	EUR	%		EUR
Systematik WZ 2003								
1991	8 969	8 067	10 830	1 270	33 209	27	21	39
1992	13 935	12 399	16 943	1 573	57 498	24	20	55
1993	16 796	14 710	20 865	1 624	72 351	23	14	67
1994	19 043	16 498	23 914	1 667	94 897	20	13	86
1995	21 404	18 481	27 126	1 682	113 342	19	13	102
1996	22 598	19 517	28 686	1 679	120 478	19	13	108
1997	22 673	19 791	28 638	1 698	137 012	17	13	120
1998	22 910	19 972	29 290	1 704	147 371	16	14	126
1999	23 641	20 648	30 522	1 712	158 861	15	13	133
2000	23 869	20 820	31 354	1 694	189 005	13	16	157
2001	24 296	21 224	32 189	1 677	192 791	13	18	160
2002	24 767	21 533	33 117	1 668	197 486	13	20	164
2003	25 042	21 722	33 830	1 660	215 156	12	20	130
2004	25 805	22 274	35 224	1 686	234 183	11	21	139
2005	26 376	x	x	1 683	267 819	10	23	159
2006	26 429	x	x	1 700	304 940	9	26	179
2007	27 283	x	x	x	308 764	9	27	x
2008	27 985	x	x	x	306 074	9	28	x
Systematik WZ 2008								
2008	27 930	x	x	x	306 542	9	28	x
2009	27 515	x	x	x	260 635	11	26	x
2010	28 436	x	x	x	300 223	9	26	x
2011	29 499	x	x	x	328 317	9	27	x
2012	30 685	x	x	x	324 809	9	27	x
2013	31 119	x	x	x	325 970	10	27	x
2014	32 019	x	x	x	312 691	10	28	x
2015	33 135	x	x	x	300 998	11	28	x
2016	34 185	x	x	x	297 917	11	28	x
2017	34 992	x	x	x	307 979	11	29	x
2018	35 769	x	x	x	320 419	11	30	x

¹ Bruttolohn- und Bruttogehaltssumme

² bis 2002 Arbeiterstunden, ab 2003 Arbeitsstunden aller Lohn- und Gehaltsempfänger, ab 2007 nicht mehr erfragt

3. Ergebnisse

nach kreisfreien Städten und Landkreisen

für Betriebe von Unternehmen

mit im Allgemeinen 20 und mehr tätigen Personen

im Verarbeitenden Gewerbe

sowie

im Bergbau und der Gewinnung von Steinen und Erden

3.1 Betriebe im Verarbeitenden Gewerbe sowie im Bergbau und der Gewinnung von Steinen und Erden

Lfd. Nr.	Kreisfreie Stadt Landkreis Land	Betriebe	Tätige Personen	Entgelte
		September		
		Anzahl		1 000 EUR
1	Dessau-Roßlau, Stadt	51	5 845	220 161
2	Halle (Saale), Stadt	60	4 467	166 994
3	Magdeburg, Landeshauptstadt	75	7 689	274 718
4	Altmarkkreis Salzwedel	60	4 732	156 555
5	Anhalt-Bitterfeld	147	14 376	518 750
6	Börde	140	16 124	598 298
7	Burgenlandkreis	96	10 077	354 265
8	Harz	164	15 102	533 018
9	Jerichower Land	75	5 075	160 372
10	Mansfeld-Südharz	87	8 425	261 396
11	Saalekreis	160	13 336	578 566
12	Salzlandkreis	150	14 493	508 718
13	Stendal	46	5 157	158 206
14	Wittenberg	109	9 313	310 536
15	Sachsen-Anhalt	1 420	134 211	4 800 551

Sachsen-Anhalts im Jahr 2018 nach kreisfreien Städten und Landkreisen

Gesamtumsatz			Lfd. Nr.
zusammen	Inland	Ausland	
1 000 EUR			
675 999	437 678	238 321	1
728 134	499 921	228 213	2
1 289 711	868 078	421 633	3
950 876	711 769	239 107	4
4 017 006	2 828 003	1 189 003	5
4 033 964	2 642 275	1 391 689	6
4 665 357	3 819 969	845 388	7
2 930 826	2 078 784	852 041	8
1 332 616	1 009 741	322 876	9
2 568 778	1 344 745	1 224 032	10
11 715 144	8 688 541	3 026 603	11
3 972 247	2 460 019	1 512 228	12
1 437 917	1 010 785	427 132	13
2 685 196	1 865 627	819 569	14
43 003 770	30 265 936	12 737 834	15

**3.2 Betriebe im Verarbeitenden Gewerbe sowie im Bergbau und
nach kreisfreien Städten und Landkreisen**

Systematik- Nummer der WZ 2008	Kreisfreie Stadt Landkreis ----- ausgewählte Abteilung	Betriebe	Tätige Personen
		Anzahl im September	
	Dessau-Roßlau, Stadt	51	5 845
10	Herstellung von Nahrungs- und Futtermitteln	5	389
23	Herstellung von Glas und Glaswaren, Keramik, Verarbeitung von Steinen und Erden	4	106
25	Herstellung von Metallerzeugnissen	6	490
27	Herstellung von elektrischen Ausrüstungen	3	309
28	Maschinenbau	6	170
33	Reparatur und Installation von Maschinen und Ausrüstungen	5	148
	Halle (Saale), Stadt	60	4 467
10	Herstellung von Nahrungs- und Futtermitteln	5	663
18	Herstellung von Druckerzeugnissen; Vervielfältigung von bespiel- ten Ton-, Bild- und Datenträgern	5	301
20	Herstellung von chemischen Erzeugnissen	5	285
25	Herstellung von Metallerzeugnissen	8	315
28	Maschinenbau	7	1 003
33	Reparatur und Installation von Maschinen und Ausrüstungen	9	673
	Magdeburg, Landeshauptstadt	75	7 689
10	Herstellung von Nahrungs- und Futtermitteln	6	785
25	Herstellung von Metallerzeugnissen	9	935
27	Herstellung von elektrischen Ausrüstungen	6	1 043
28	Maschinenbau	16	2 199
33	Reparatur und Installation von Maschinen und Ausrüstungen	13	603
	Altmarkkreis Salzwedel	60	4 732
10	Herstellung von Nahrungs- und Futtermitteln	10	612
22	Herstellung von Gummi- und Kunststoffwaren	10	1 763
23	Herstellung von Glas und Glaswaren, Keramik, Verarbeitung von Steinen und Erden	8	251
25	Herstellung von Metallerzeugnissen	11	732
28	Maschinenbau	3	59
33	Reparatur und Installation von Maschinen und Ausrüstungen	6	141
	Anhalt-Bitterfeld	147	14 376
10	Herstellung von Nahrungs- und Futtermitteln	19	2 287
18	Herstellung von Druckerzeugnissen; Vervielfältigung von bespiel- ten Ton-, Bild- und Datenträgern	3	530
20	Herstellung von chemischen Erzeugnissen	31	2 169
21	Herstellung von pharmazeutischen Erzeugnissen	3	1 043
22	Herstellung von Gummi- und Kunststoffwaren	9	1 317
23	Herstellung von Glas und Glaswaren, Keramik, Verarbeitung von Steinen und Erden	16	1 452
24	Metallerzeugung und -bearbeitung	5	306
25	Herstellung von Metallerzeugnissen	20	1 604
26	H. v. Datenverarbeitungsgeräten, elektron. u. opt. Erzeugnissen	4	471
28	Maschinenbau	13	1 410
29	Herstellung von Kraftwagen und Kraftwagenteilen	3	595
33	Reparatur und Installation von Maschinen und Ausrüstungen	6	489

**der Gewinnung von Steinen und Erden Sachsen-Anhalts im Jahr 2018
und nach ausgewählten Wirtschaftsabteilungen**

Entgelte	Gesamtumsatz			Systematik- Nummer der WZ 2008
	zusammen	Inland	Ausland	
1 000 EUR	1 000 EUR			
220 161	675 999	437 678	238 321	
7 984	30 946	.	.	10
2 926	14 191	.	.	23
13 292	37 724	.	.	25
9 497	34 250	21 621	12 630	27
4 739	14 719	.	.	28
3 948	11 832	.	.	33
166 994	728 134	499 921	228 213	
18 018	114 607	.	.	10
9 619	32 592	.	.	18
11 694	66 812	.	.	20
9 756	64 938	.	.	25
42 992	182 230	68 420	113 810	28
30 013	56 633	.	.	33
274 718	1 289 711	868 078	421 633	
15 592	158 728	.	.	10
31 850	72 786	.	.	25
40 207	81 427	.	.	27
88 469	421 879	242 690	179 189	28
27 063	85 606	84 821	785	33
156 555	950 876	711 769	239 107	
16 472	125 544	.	.	10
54 012	302 701	196 019	106 682	22
8 560	61 204	.	.	23
19 879	71 963	64 698	7 265	25
2 417	.	.	.	28
4 043	32 641	.	.	33
518 750	4 017 006	2 828 003	1 189 003	
51 376	582 968	530 690	52 278	10
13 970	64 175	.	.	18
105 921	1 435 136	940 100	495 037	20
48 862	.	.	.	21
41 163	412 346	212 651	199 695	22
63 249	177 390	.	.	23
11 742	130 955	67 646	63 308	24
53 284	355 880	300 843	55 038	25
15 050	26 337	.	.	26
54 692	278 358	210 649	67 709	28
19 593	129 227	.	.	29
19 192	45 872	.	.	33

**Noch 3.2 Betriebe im Verarbeitenden Gewerbe sowie im Bergbau und
nach kreisfreien Städten und Landkreisen**

Systematik- Nummer der WZ 2008	Kreisfreie Stadt Landkreis ----- ausgewählte Abteilung	Betriebe	Tätige Personen
		Anzahl im September	
	Börde	140	16 124
08	Gewinnung von Steinen und Erden, sonst.Bergbau	6	350
10	Herstellung von Nahrungs- und Futtermitteln	21	1 953
18	Herstellung von Druckerzeugnissen; Vervielfältigung von bespielten Ton-, Bild- und Datenträgern	4	445
20	Herstellung von chemischen Erzeugnissen	5	2 369
22	Herstellung von Gummi-und Kunststoffwaren	17	1 294
23	Herstellung von Glas und Glaswaren, Keramik, Verarbeitung von Steinen und Erden	20	2 139
25	Herstellung von Metallerzeugnissen	14	893
27	Herstellung von elektrischen Ausrüstungen	5	250
28	Maschinenbau	25	3 620
29	Herstellung von Kraftwagen und Kraftwagenteilen	5	399
	Burgenlandkreis	96	10 077
10	Herstellung von Nahrungs- und Futtermitteln	19	2 894
20	Herstellung von chemischen Erzeugnissen	6	615
22	Herstellung von Gummi-und Kunststoffwaren	5	591
23	Herstellung von Glas und Glaswaren, Keramik, Verarbeitung von Steinen und Erden	11	491
25	Herstellung von Metallerzeugnissen	13	787
28	Maschinenbau	10	882
	Harz	164	15 102
08	Gewinnung von Steinen und Erden, sonst.Bergbau	6	302
10	Herstellung von Nahrungs- und Futtermitteln	12	1 022
18	Herstellung von Druckerzeugnissen; Vervielfältigung von bespielten Ton-, Bild- und Datenträgern	5	349
20	Herstellung von chemischen Erzeugnissen	4	350
22	Herstellung von Gummi-und Kunststoffwaren	15	1 142
23	Herstellung von Glas und Glaswaren, Keramik, Verarbeitung von Steinen und Erden	9	337
24	Metallerzeugung und -bearbeitung	7	2 345
25	Herstellung von Metallerzeugnissen	29	1 736
26	H. v. Datenverarbeitungsgeräten, elektron. u. opt. Erzeugnissen ,	5	469
27	Herstellung von elektrischen Ausrüstungen	9	831
28	Maschinenbau	23	2 575
33	Reparatur und Installation von Maschinen und Ausrüstungen	9	1 032
	Jerichower Land	75	5 075
10	Herstellung von Nahrungs- und Futtermitteln	9	875
16	Herstellung von Holz-, Flecht-, Korb- und Korkwaren (ohne Möbel)	4	171
17	Herstellung von Papier,Pappe und Waren daraus	4	320
25	Herstellung von Metallerzeugnissen	23	1 486
27	Herstellung von elektrischen Ausrüstungen	3	234
28	Maschinenbau	7	257

**der Gewinnung von Steinen und Erden Sachsen- Anhalts im Jahr 2018
und nach ausgewählten Wirtschaftsabteilungen**

Entgelte	Gesamtumsatz			Systematik- Nummer der WZ 2008
	zusammen	Inland	Ausland	
1 000 EUR	1 000 EUR			
598 298	4 033 964	2 642 275	1 391 689	
13 532	66 504	.	.	08
60 765	608 355	485 215	123 140	10
8 401	42 619	.	.	18
112 595	685 844	.	.	20
37 058	219 672	198 984	20 688	22
77 090	592 697	449 470	143 227	23
32 754	118 269	.	.	25
10 546	34 554	.	.	27
129 400	732 355	472 913	259 442	28
12 972	66 107	.	.	29
354 265	4 665 357	3 819 969	845 388	
85 767	2 319 183	1 957 586	361 597	10
26 342	685 780	318 310	367 470	20
22 832	157 644	150 623	7 021	22
20 961	132 182	.	.	23
23 339	145 990	126 081	19 909	25
29 401	90 409	60 097	30 311	28
533 018	2 930 826	2 078 784	852 041	
12 775	59 203	.	.	08
22 804	159 480	.	.	10
11 601	54 479	47 438	7 041	18
14 695	74 949	31 366	43 583	20
32 312	151 017	124 081	26 936	22
13 836	70 547	.	.	23
102 638	861 737	591 659	270 078	24
58 826	242 642	181 704	60 938	25
13 600	51 486	.	.	26
27 830	110 331	72 314	38 017	27
103 787	405 062	217 518	187 545	28
31 690	172 511	155 447	17 064	33
160 372	1 332 616	1 009 741	322 876	
22 650	230 597	.	.	10
4 851	30 639	.	.	16
14 462	351 689	198 011	153 678	17
47 982	276 335	226 817	49 519	25
6 530	21 573	.	.	27
7 800	23 657	21 894	1 763	28

**Noch 3.2 Betriebe im Verarbeitenden Gewerbe sowie im Bergbau und
nach kreisfreien Städten und Landkreisen**

Systematik- Nummer der WZ 2008	Kreisfreie Stadt Landkreis ----- ausgewählte Abteilung	Betriebe	Tätige Personen
		Anzahl im September	
	Mansfeld-Südharz	87	8 425
10	Herstellung von Nahrungs- und Futtermitteln	11	2 369
16	Herstellung von Holz-, Flecht-, Korb- und Korkwaren (o. Möbel)	8	522
20	Herstellung von chemischen Erzeugnissen	4	180
22	Herstellung von Gummi- und Kunststoffwaren	4	189
23	H. v. Glas und Glaswaren, Keramik, Verarb. v. Steinen und Erden	9	354
24	Metallerzeugung und -bearbeitung	6	1 789
25	Herstellung von Metallerzeugnissen	13	802
26	H. v. Datenverarbeitungsgeräten, elektron. u. opt. Erzeugnissen	5	308
28	Maschinenbau	7	368
33	Reparatur und Installation von Maschinen und Ausrüstungen	8	441
	Saalekreis	160	13 336
08	Gewinnung von Steinen und Erden, sonst. Bergbau	5	117
10	Herstellung von Nahrungs- und Futtermitteln	9	720
20	Herstellung von chemischen Erzeugnissen	29	4 262
22	Herstellung von Gummi- und Kunststoffwaren	13	861
23	H. v. Glas und Glaswaren, Keramik, Verarb. v. Steinen und Erden	17	415
24	Metallerzeugung und -bearbeitung	4	499
25	Herstellung von Metallerzeugnissen	22	1 292
28	Maschinenbau	9	487
33	Reparatur und Installation von Maschinen und Ausrüstungen	39	2 778
	Salzlandkreis	150	14 493
10	Herstellung von Nahrungs- und Futtermitteln	15	2 057
18	Herstellung von Druckerzeugnissen; Vervielfältigung von bespielten Ton-, Bild- und Datenträgern	6	472
20	Herstellung von chemischen Erzeugnissen	9	1 307
22	Herstellung von Gummi- und Kunststoffwaren	13	1 024
23	H. v. Glas und Glaswaren, Keramik, Verarb. v. Steinen und Erden	17	955
24	Metallerzeugung und -bearbeitung	7	1 643
25	Herstellung von Metallerzeugnissen	33	1 749
28	Maschinenbau	14	1 530
29	Herstellung von Kraftwagen und Kraftwagenteilen	6	1 342
	Stendal	46	5 157
10	Herstellung von Nahrungs- und Futtermitteln	10	2 204
23	H. v. Glas und Glaswaren, Keramik, Verarb. v. Steinen und Erden	6	210
25	Herstellung von Metallerzeugnissen	7	595
28	Maschinenbau	8	445
	Wittenberg	109	9 313
10	Herstellung von Nahrungs- und Futtermitteln	12	1 831
20	Herstellung von chemischen Erzeugnissen	6	1 389
22	Herstellung von Gummi- und Kunststoffwaren	7	663
23	H. v. Glas und Glaswaren, Keramik, Verarb. v. Steinen und Erden	17	974
25	Herstellung von Metallerzeugnissen	24	1 472
28	Maschinenbau	10	718

**der Gewinnung von Steinen und Erden Sachsen-Anhalts im Jahr 2018
und nach ausgewählten Wirtschaftsabteilungen**

Entgelte	Gesamtumsatz			Systematik- Nummer der WZ 2008
	zusammen	Inland	Ausland	
1 000 EUR	1 000 EUR			
261 396	2 568 778	1 344 745	1 224 032	
57 145	386 438	.	.	10
14 923	128 504	113 459	15 046	16
5 000	35 155	11 730	23 425	20
7 334	52 433	38 945	13 488	22
13 232	64 105	64 105	-	23
73 350	1 467 544	.	.	24
21 560	103 419	.	.	25
9 655	73 800	.	.	26
10 983	40 271	26 124	14 147	28
16 408	72 295	.	.	33
578 566	11 715 144	8 688 541	3 026 603	
3 878	25 279	.	.	08
15 639	140 711	.	.	10
242 335	3 074 732	1 434 676	1 640 056	20
33 901	470 144	365 471	104 673	22
14 799	98 903	84 936	13 967	23
19 185	177 412	112 835	64 577	24
36 723	271 720	256 527	15 193	25
18 186	227 413	64 467	162 946	28
104 388	335 731	.	.	33
508 718	3 972 247	2 460 019	1 512 228	
58 476	625 908	527 675	98 233	10
13 297	61 679	60 821	858	18
54 634	409 328	284 488	124 840	20
36 294	247 028	126 548	120 480	22
34 256	299 044	253 952	45 092	23
78 041	1 062 832	.	.	24
49 845	286 718	243 291	43 427	25
51 949	232 510	154 225	78 285	28
49 962	246 052	231 663	14 389	29
158 206	1 437 917	1 010 785	427 132	
55 446	609 239	.	.	10
6 366	40 097	35 323	4 775	23
18 744	83 309	59 395	23 915	25
13 513	56 772	48 045	8 727	28
310 536	2 685 196	1 865 627	819 569	
53 326	600 231	520 123	80 108	10
64 487	743 963	495 761	248 201	20
25 566	155 948	.	.	22
34 851	205 707	143 553	62 154	23
44 608	266 066	226 084	39 982	25
19 073	63 900	51 992	11 909	28

3.3 Ausgewählte Berechnungskennziffern in Betrieben im Verarbeitenden Gewerbe sowie im Bergbau und der Gewinnung von Steinen und Erden Sachsen-Anhalts im Jahr 2018 nach kreisfreien Städten und Landkreisen

Kreisfreie Stadt Landkreis Land	Tätige Personen je Betrieb	Entgelte ¹ je tätige Person	Gesamtumsatz je tätige Person	Anteil Entgelte ¹ am Gesamtumsatz	Anteil Auslands- umsatz am Gesamtumsatz
	Anzahl	EUR		%	
Dessau-Roßlau, Stadt	115	37 666	115 654	32,6	35,3
Halle (Saale), Stadt	74	37 384	163 003	22,9	31,3
Magdeburg Landeshauptstadt	103	35 729	167 735	21,3	32,7
Altmarkkreis Salzwedel	79	33 084	200 946	16,5	25,1
Anhalt-Bitterfeld	98	36 084	279 424	12,9	29,6
Börde, Landkreis	115	37 106	250 184	14,8	34,5
Burgenlandkreis	105	35 156	462 971	7,6	18,1
Harz, Landkreis	92	35 294	194 069	18,2	29,1
Jerichower Land	68	31 600	262 585	12,0	24,2
Mansfeld-Südharz	97	31 026	304 899	10,2	47,7
Saalekreis	83	43 384	878 460	4,9	25,8
Salzlandkreis	97	35 101	274 080	12,8	38,1
Stendal	112	30 678	278 828	11,0	29,7
Wittenberg	85	33 344	288 328	11,6	30,5
Sachsen-Anhalt	95	35 769	320 419	11,2	29,6

¹ Bruttolohn- und Bruttogehaltssumme

4. Ergebnisse der Betriebe

mit 50 und mehr tätigen Personen im Verarbeitenden Gewerbe

sowie

im Bergbau und der Gewinnung von Steinen und Erden

**4.1 Betriebe im Verarbeitenden Gewerbe sowie im Bergbau und der Gewinnung von Steinen und Erden Sachsen-Anhalts-
Jahr 2008 bis Dezember 2018**

Jahr Monat	Betriebe ^{1, 2}	Tätige Personen ² insgesamt	Geleistete Arbeitsstunden	Entgelte ³	Gesamtumsatz	
					insgesamt	dar. Ausland
	Anzahl		1 000 h		1 000 EUR	
2008	654	103 132	174 147	3 039 218	35 530 951	10 579 722
2009	663	103 072	165 509	2 943 791	29 400 099	8 018 946
2010	658	103 141	171 244	3 088 441	34 801 295	9 574 897
2011	668	107 118	179 815	3 319 453	39 334 398	10 940 446
2012	684	109 186	181 825	3 477 621	38 619 002	10 561 719
2013	689	109 502	180 831	3 536 418	38 233 980	10 792 115
2014	686	110 034	180 959	3 687 225	37 971 662	10 743 231
2015	686	110 303	180 694	3 822 513	36 365 667	10 594 412
2016	676	109 972	179 230	3 910 735	35 804 459	10 692 488
2017	667	109 669	178 043	4 009 236	37 197 107	11 521 703
Januar	663	109 191	15 107	319 846	2 999 603	931 048
Februar	663	108 740	14 474	309 574	2 964 060	922 194
März	663	108 876	16 179	331 133	3 381 839	1 073 800
April	669	109 332	14 035	331 771	3 002 230	909 217
Mai	669	109 317	15 157	337 846	3 006 160	973 904
Juni	669	109 346	14 910	336 357	2 839 807	938 585
Juli	667	109 203	14 215	319 360	2 846 552	850 266
August	667	110 131	15 365	319 248	3 232 601	974 625
September	667	110 564	15 003	318 780	3 243 677	973 104
Oktober	668	110 523	14 569	341 736	3 174 047	952 830
November	668	110 523	15 838	398 108	3 431 473	1 076 448
Dezember	668	110 286	13 191	345 475	3 075 059	945 682
2018	673	112 035	181 369	4 190 078	39 287 050	12 121 071
Januar	661	110 422	15 694	328 951	3 207 339	999 499
Februar	661	110 386	14 637	322 025	2 999 296	941 346
März	661	110 610	15 182	340 733	3 252 756	1 029 375
April	681	111 984	15 164	351 528	3 197 162	984 894
Mai	681	112 037	14 899	356 988	3 324 314	1 038 474
Juni	681	112 155	15 354	354 074	3 384 965	1 090 722
Juli	677	112 217	14 820	339 590	3 267 702	975 264
August	677	113 094	15 776	336 391	3 335 358	1 019 304
September	677	113 411	15 103	333 701	3 282 034	1 005 783
Oktober	671	113 007	15 433	367 589	3 534 005	1 081 033
November	671	112 637	16 006	406 972	3 597 853	1 086 651
Dezember	671	112 463	13 302	351 536	2 904 266	868 727

¹ Betriebe mit 50 und mehr tätigen Personen

² bei Jahresangaben im Monatsdurchschnitt

³ Bruttolohn- und Bruttogehaltssumme

4.2 Betriebe im Verarbeitenden Gewerbe Sachsen-Anhalts - Jahr 2007 bis Dezember 2018

Jahr Monat	Betriebe ^{1,2}	Tätige Personen ² insgesamt	Geleistete Arbeitsstunden	Entgelte ³	Gesamtumsatz	
					insgesamt	dar. Ausland
	Anzahl		1 000 h		1 000 EUR	
2007	616	93 135	158 666	2 655 175	33 450 128	.
2008	645	98 907	167 515	2 868 431	34 663 336	.
2009	654	98 776	159 032	2 766 397	28 544 980	.
2010	649	98 822	164 340	2 893 819	33 872 430	.
2011	660	104 319	175 464	3 197 498	38 783 669	.
2012	676	106 408	177 689	3 353 060	38 052 300	.
2013	680	106 688	176 649	3 412 376	37 669 185	.
2014	676	107 213	176 787	3 559 673	37 455 747	.
2015	676	107 478	176 496	3 689 808	35 829 614	.
2016	667	107 283	175 171	3 784 549	35 333 894	.
2017	659	107 049	174 125	3 883 817	36 692 641	.
Januar	655	106 590	14 758	310 097	2 944 003	.
Februar	655	106 133	14 145	300 174	2 922 511	.
März	655	106 281	15 805	321 815	3 343 070	.
April	661	106 725	13 736	318 736	2 967 149	.
Mai	661	106 709	14 826	327 489	2 962 412	.
Juni	661	106 740	14 598	326 431	2 803 039	.
Juli	659	106 603	13 915	309 366	2 813 765	.
August	659	107 473	15 019	309 601	3 192 656	.
September	659	107 904	14 669	309 323	3 198 578	.
Oktober	660	107 882	14 260	327 818	3 132 029	.
November	660	107 884	15 480	387 114	3 388 283	.
Dezember	660	107 665	12 914	335 853	3 025 146	.
2018	665	109 389	177 479	4 063 392	38 769 374	.
Januar	653	107 798	15 329	319 569	3 160 895	.
Februar	653	107 770	14 314	312 365	2 955 182	.
März	653	108 007	14 852	331 030	3 204 576	.
April	673	109 385	14 847	339 197	3 159 521	.
Mai	673	109 444	14 595	346 466	3 286 911	.
Juni	673	109 564	15 026	343 992	3 344 091	.
Juli	669	109 582	14 508	329 352	3 228 885	.
August	669	110 396	15 436	326 646	3 293 364	.
September	669	110 709	14 783	323 813	3 235 653	.
Oktober	663	110 301	15 104	352 679	3 488 134	.
November	663	109 941	15 655	396 471	3 551 597	.
Dezember	663	109 772	13 030	341 813	2 860 564	.

¹ Betriebe mit 50 und mehr tätigen Personen² bei Jahresangaben im Monatsdurchschnitt³ Bruttolohn- und Bruttogehaltssumme

4.3 Fachliche Betriebsteile, Tätige Personen und Umsatz im Verarbeitenden Gewerbe sowie nach beteiligten

Systematik- Nummer der WZ 2008	Abschnitt Abteilung Hauptgruppe	Fachliche Betriebsteile	Tätige Personen insgesamt
B	Bergbau und Gewinnung von Steinen und Erden	20	3 987
05	Kohlenbergbau	4	.
06	Gewinnung von Erdöl und Erdgas	1	.
08	Gewinnung von Steinen und Erden, sonstiger Bergbau	14	2 195
09	Erbringung von Dienstleistungen für den Bergbau und für die Gewinnung von Steinen und Erden	1	.
C	Verarbeitendes Gewerbe	842	106 209
10	Herstellung von Nahrungs- und Futtermitteln	126	18 763
11	Getränkeherstellung	12	1 669
13	Herstellung von Textilien	5	522
16	Herstellung von Holz-, Flecht-, Korb- und Korkwaren (ohne Möbel)	13	1 507
17	Herstellung von Papier, Pappe und Waren daraus	19	2 638
18	Herstellung von Druckerzeugnissen; Vervielfältigung von bespielten Ton-, Bild- und Datenträgern	15	1 853
19	Kokerei und Mineralölverarbeitung	5	994
20	Herstellung von chemischen Erzeugnissen	109	10 319
21	Herstellung von pharmazeutischen Erzeugnissen	15	4 722
22	Herstellung von Gummi- und Kunststoffwaren	60	7 751
23	Herstellung von Glas und Glaswaren, Keramik, Verarbeitung von Steinen und Erden	59	6 631
24	Metallerzeugung und -bearbeitung	36	6 916
25	Herstellung von Metallerzeugnissen	117	10 288
26	Herstellung von Datenverarbeitungsgeräten, elektronischen und optischen Erzeugnissen	16	2 119
27	Herstellung von elektrischen Ausrüstungen	31	3 050
28	Maschinenbau	94	13 336
29	Herstellung von Kraftwagen und Kraftwagenteilen	22	3 181
30	Sonstiger Fahrzeugbau	12	2 015
31	Herstellung von Möbeln	12	1 939
32	Herstellung von sonstigen Waren	6	727
33	Reparatur und Installation von Maschinen und Ausrüstungen	62	5 271
	Vorleistungsgüterproduzenten und Energie	426	51 300
	Investitionsgüterproduzenten	251	30 228
	Gebrauchsgüterproduzenten	16	2 211
	Verbrauchsgüterproduzenten	169	26 458
B+C	Verarbeitendes Gewerbe sowie Bergbau und Gewinnung von Steinen und Erden insgesamt	862	110 196

im Bergbau und der Gewinnung von Steinen und Erden Sachsen-Anhalts im Jahr 2018
Wirtschaftszweigen

Umsatz					Systematik- Nummer der WZ 2008
zusammen	Inland	Ausland	je tätige Personen	Anteil Ausland an Gesamt	
1 000 EUR			EUR	%	
450 671	.	.	113 035	.	B
.	05
.	06
.	08
.	09
36 848 672	.	.	346 945	.	C
5 970 484	4 860 176	1 110 308	318 207	18,6	10
718 627	.	.	430 595	.	11
.	13
541 689	401 687	140 002	359 528	25,8	16
1 379 349	816 355	562 995	522 827	40,8	17
284 959	270 172	14 787	153 824	5,2	18
.	19
6 489 343	3 337 610	3 151 733	628 894	48,6	20
903 308	419 266	484 043	191 281	53,6	21
1 837 727	1 221 245	616 482	237 111	33,5	22
1 470 550	1 134 583	335 967	221 783	22,8	23
3 633 856	1 546 775	2 087 081	525 396	57,4	24
1 803 589	1 417 510	386 079	175 304	21,4	25
258 070	158 372	99 698	121 794	38,6	26
350 677	285 383	65 294	114 979	18,6	27
2 440 538	1 428 890	1 011 648	183 011	41,5	28
699 629	455 828	243 801	219 975	34,8	29
262 768	211 305	51 462	130 384	19,6	30
332 815	268 248	64 567	171 679	19,4	31
89 726	.	.	123 378	.	32
700 734	656 920	43 814	132 941	6,3	33
24 264 517	15 797 573	8 466 944	472 992	34,9	
5 188 073	3 647 603	1 540 470	171 633	29,7	
352 771	283 573	69 198	159 583	19,6	
7 493 982	5 897 969	1 596 013	283 246	21,3	
37 299 343	25 626 719	11 672 625	338 482	31,3	B+C

**4.4 Betriebe, Tätige Personen, Arbeitsstunden, Entgelte und Umsatz im Verarbeitenden
nach hauptbeteiligten**

Systematik- Nummer der WZ 2008	Abschnitt Abteilung Hauptgruppe	Betriebe	Tätige Personen insgesamt	Geleistete Arbeits- stunden	Entgelte
		Anzahl		1 000 h	1 000 EUR
B	Bergbau und Gewinnung von Steinen und Erden	8	2 646	3 890	126 686
05	Kohlenbergbau	3	.	.	.
06	Gewinnung von Erdöl und Erdgas	1	.	.	.
08	Gewinnung von Steinen und Erden, sonstigen Bergbau	3	845	1 341	40 907
09	Erbringung von Dienstleistungen für den Bergbau und für die Gewinnung von Steinen und Erden	1	.	.	.
C	Verarbeitendes Gewerbe	665	109 389	177 479	4 063 392
10	Herstellung von Nahrungs- und Futtermitteln	102	18 711	31 481	506 817
11	Getränkeherstellung	9	1 778	2 616	72 154
13	Herstellung von Textilien	4	520	853	16 033
16	Herstellung von Holz-, Flecht-, Korb- und Korkwaren (ohne Möbel)	11	1 466	2 382	49 629
17	Herstellung von Papier, Pappe und Waren daraus	17	2 706	4 146	111 624
18	Herstellung von Druckerzeugnissen; Vervielfältigung von Ton-, Bild- und Datenträgern	14	1 911	2 653	53 439
19	Kokerei und Mineralölverarbeitung	4	1 210	1 883	68 851
20	Herstellung von chemischen Erzeugnissen	70	12 223	20 153	616 248
21	Herstellung von pharmazeutischen Erzeugnissen	11	5 065	7 817	243 395
22	Herstellung von Gummi- und Kunststoffwaren	55	8 030	12 927	265 836
23	Herstellung von Glas und Glaswaren, Keramik, Verarbeitung von Steinen und Erden	47	6 700	10 804	260 730
24	Metallerzeugung und -bearbeitung	30	7 043	10 487	300 330
25	Herstellung von Metallerzeugnissen	92	10 297	17 401	338 602
26	Herstellung von Datenverarbeitungsgeräten, elektronischen und optischen Erzeugnissen	15	2 101	3 473	66 827
27	Herstellung von elektrischen Ausrüstungen	24	3 008	4 755	104 489
28	Maschinenbau	76	13 192	21 744	503 935
29	Herstellung von Kraftwagen und Kraftwagenteilen	16	3 470	6 056	123 177
30	Sonstiger Fahrzeugbau	10	2 016	3 270	73 159
31	Herstellung von Möbeln	12	1 959	3 086	57 632
32	Herstellung von sonstigen Waren	6	827	1 300	30 012
33	Reparatur und Installation von Maschinen und Ausrüstungen	43	5 159	8 191	200 471
	Vorleistungsgüterproduzenten und Energie	321	51 673	82 434	2 125 339
	Investitionsgüterproduzenten	201	30 516	50 503	1 118 760
	Gebrauchsgüterproduzenten	14	2 183	3 401	63 689
	Verbrauchsgüterproduzenten	137	27 665	45 031	882 290
B+C	Verarbeitendes Gewerbe sowie Bergbau und Gewinnung von Steinen und Erden insgesamt	673	112 035	181 369	4 190 078

Gewerbe sowie im Bergbau und der Gewinnung von Steinen und Erden Sachsen-Anhalts im Jahr 2018
Wirtschaftszweigen

Gesamtumsatz					Umsatz aus Eigenerzeugung		Systematik- Nummer der WZ 2008
zusammen	Inland	Ausland			zusammen	dar. Ausland	
		zusammen	Eurozone	Nicht-Eurozone			
1 000 EUR							
517 676	449 344	.	B
.	05
.	06
.	211 692	.	08
.	09
38 769 374	36 849 999	.	C
6 192 756	5 071 592	1 121 163	615 364	505 800	5 963 241	1 106 054	10
760 422	660 409	.	11
.	13
540 074	399 522	140 552	116 777	23 775	539 075	140 196	16
1 469 729	851 316	618 413	304 085	314 327	1 386 601	563 250	17
298 664	283 331	15 332	13 590	1 742	280 736	14 487	18
.	19
6 992 636	3 551 944	3 440 692	1 747 308	1 693 384	6 458 530	3 281 085	20
1 343 795	791 036	552 759	173 612	379 147	750 228	385 383	21
1 941 619	1 316 178	625 441	396 426	229 015	1 891 777	614 229	22
1 488 110	1 150 658	337 452	199 131	138 322	1 421 984	334 013	23
3 782 175	1 635 564	2 146 611	812 062	1 334 549	3 712 083	2 145 277	24
1 763 803	1 437 006	326 797	191 288	135 510	1 715 507	324 280	25
263 706	154 585	109 121	47 025	62 096	251 298	99 698	26
354 689	287 699	66 990	30 165	36 825	344 675	63 805	27
2 479 815	1 446 941	1 032 873	428 958	603 916	2 433 848	1 017 571	28
735 812	491 482	244 330	183 396	60 933	724 306	241 788	29
260 228	207 431	52 797	29 936	22 861	260 228	52 797	30
366 731	301 892	64 839	.	.	332 815	64 567	31
97 981	90 170	.	32
686 977	646 972	40 005	30 117	9 888	682 835	39 776	33
25 320 398	16 539 030	8 781 368	4 713 819	4 067 549	24 391 435	8 544 819	
5 292 349	3 735 432	1 556 917	786 428	770 489	5 176 809	1 529 105	
384 234	315 010	69 224	62 650	6 574	348 179	68 952	
8 290 069	6 576 507	1 713 562	811 470	902 091	7 382 920	1 529 749	
39 287 050	27 165 979	12 121 071	6 374 368	5 746 703	37 299 343	11 672 625	B+C

**4.5 Tätige Personen, Arbeitsstunden, Entgelte und Umsatz in den Betrieben des Verarbeitenden
im Jahr 2018 nach hauptbeteiligten Wirtschaftszweigen**

Systematik- Nummer der WZ 2008	Abschnitt Abteilung Hauptgruppe	Tätige Personen im Monatsdurchschnitt insgesamt		Geleistete Arbeits- stunden	Entgelte
		Anzahl	um %		
B	Bergbau und Gewinnung von Steinen und Erden	26	1,0	-0,7	1,0
05	Kohlenbergbau
06	Gewinnung von Erdöl und Erdgas
08	Gewinnung v.Steinen u.Erden, sonst.Bergbau	29	3,6	2,8	2,7
09	Erbringung von Dienstleistungen für den Bergbau und für die Gewinnung von Steinen und Erden
C	Verarbeitendes Gewerbe	2 340	2,2	1,9	4,6
10	Herstellung von Nahrungs- und Futtermitteln	273	1,5	1,5	4,0
11	Getränkeherstellung	138	8,4	6,9	10,8
13	Herstellung von Textilien
16	Herstellung von Holz- , Flecht- , Korb- u. Korkwaren (ohne Möbel)	41	2,9	5,4	9,7
17	Herstellung von Papier,Pappe und Waren daraus	94	3,6	1,3	4,9
18	Herstellung von Druckerzeugnissen; Vervielfältigung v. bespielten Ton- , Bild- und Datenträgern	33	1,8	0,2	4,6
19	Kokerei und Mineralölverarbeitung	17	1,4	1,3	4,8
20	Herstellung von chemischen Erzeugnissen	286	2,4	2,0	2,9
21	Herstellung von pharmazeutischen Erzeugnissen	259	5,4	5,8	6,8
22	Herstellung von Gummi- und Kunststoffwaren	226	2,9	0,7	5,5
23	Herstellung von Glas und Glaswaren, Keramik, Verarbeitung von Steinen und Erden	154	2,4	2,4	6,5
24	Metallerzeugung und -bearbeitung	-213	-2,9	-5,9	0,8
25	Herstellung von Metallerzeugnissen	527	5,4	7,1	7,9
26	Herstellung von Datenverarbeitungsgeräten, elektronischen und optischen Erzeugnissen	-279	-11,7	-11,7	-10,2
27	Herstellung von elektrischen Ausrüstungen	255	9,3	9,7	14,1
28	Maschinenbau	481	3,8	3,9	6,1
29	Herstellung von Kraftwagen und Kraftwagenteilen	115	3,4	2,7	10,6
30	Sonstiger Fahrzeugbau	233	13,1	20,2	11,5
31	Herstellung von Möbeln	84	4,5	3,6	9,5
32	Herstellung von sonstigen Waren
33	Reparatur und Installation von Maschinen und Ausrüstungen	-302	-5,5	-7,3	-4,1
	Vorleistungsgüterproduzenten und Energie	1 452	2,9	2,0	4,6
	Investitionsgüterproduzenten	283	0,9	1,4	3,7
	Gebrauchsgüterproduzenten	132	6,4	4,8	13,0
	Verbrauchsgüterproduzenten	500	1,8	2,0	4,7
B+C	Verarbeitendes Gewerbe sowie Bergbau und Gewinnung von Steinen und Erden insgesamt	2 366	2,2	1,9	4,5

Gewerbes sowie im Bergbau und der Gewinnung von Steinen und Erden Sachsen- Anhalts
- Veränderung gegenüber dem gleichen Vorjahreszeitraum

Gesamtumsatz					Umsatz aus Eigenerzeugung		Systematik- Nummer der WZ 2008
zusammen	Inland	Ausland			zusammen	dar. Ausland	
		zusammen	Eurozone	Nicht- Eurozone			
um %							
2,6	1,4	.	B
.	05
.	06
.	0,8	.	08
.	09
5,7	6,2	.	C
-5,7	-5,4	-6,9	-8,0	-5,6	-5,3	-5,8	10
-2,1	-2,5	.	11
.	13
11,5	11,1	12,5	13,5	7,5	11,8	12,5	16
10,6	13,2	7,2	17,8	-1,4	10,2	6,4	17
1,9	2,4	-7,5	-5,9	-18,5	2,0	-8,5	18
.	19
3,2	1,1	5,4	0,1	11,5	3,5	6,3	20
0,2	5,2	-6,2	19,9	-14,6	6,8	10,5	21
-2,4	-2,0	-3,4	-3,3	-3,5	-1,7	-3,0	22
4,4	2,4	11,6	9,6	14,5	5,8	14,0	23
5,6	10,1	2,4	-10,1	11,9	4,8	2,3	24
3,6	4,6	-0,8	4,0	-6,8	4,2	-1,0	25
-14	-12,8	-15,7	35,2	-34,4	-15,2	-17,7	26
9,3	7,5	17,9	35,1	6,8	9,0	16,1	27
1,1	2,4	-0,6	-4,2	2,2	1,1	-0,4	28
4,2	2,3	8,0	3,0	26,3	4,6	7,7	29
-2,0	-2,0	.	30
0,8	-3,3	25,9	22,8	210,5	-1,8	25,3	31
-8,1	-9,2	.	32
-3,9	-4,2	1,4	12,6	-22,3	-4,2	1,6	33
10,9	12,4	8,3	7,4	9,3	11,3	8,7	
0,4	0,3	0,6	2,3	-1,1	0,5	0,6	
2,1	-2,5	29,9	21,3	296,0	-0,3	29,4	
-4,9	-4,8	-5,4	-0,8	-9,1	-4,4	-0,5	
5,6	5,8	5,2	5,7	4,6	6,1	6,4	B+C

**4.6 Ausgewählte Berechnungskennziffern in Betrieben im Verarbeitenden Gewerbe
nach hauptbeteiligten**

Systematik- Nummer der WZ 2008	Abschnitt Abteilung Hauptgruppe	Tätige Personen je Betrieb	Geleistete Arbeitsstunden je tätige Person	Entgelte je geleisteter Arbeitsstunde
		Anzahl	h	EUR
B	Bergbau und Gewinnung von Steinen und Erden	331	1 470	33
05	Kohlenbergbau	.	.	.
06	Gewinnung von Erdöl und Erdgas	.	.	.
08	Gewinnung von Steinen und Erden, sonstiger Bergbau	282	1 587	31
09	Erbringung von Dienstleistungen für den Bergbau und für die Gewinnung von Steinen und Erden	.	.	.
C	Verarbeitendes Gewerbe	165	1 622	23
10	Herstellung von Nahrungs- und Futtermitteln	184	1 682	16
11	Getränkeherstellung	203	1 472	28
13	Herstellung von Textilien	.	.	.
16	Herstellung von Holz-, Flecht-, Korb- und Korkwaren (ohne Möbel)	133	1 625	21
17	Herstellung von Papier, Pappe und Waren daraus	159	1 532	27
18	Herstellung von Druckerzeugnissen; Vervielfältigung von bespielten Ton-, Bild- und Datenträgern	139	1 388	20
19	Kokerei und Mineralölverarbeitung	303	1 556	37
20	Herstellung von chemischen Erzeugnissen	175	1 649	31
21	Herstellung von pharmazeutischen Erzeugnissen	471	1 543	31
22	Herstellung von Gummi- und Kunststoffwaren	147	1 610	21
23	Herstellung von Glas und Glaswaren, Keramik, Verarbeitung von Steinen und Erden	144	1 613	24
24	Metallerzeugung und -bearbeitung	235	1 489	29
25	Herstellung von Metallerzeugnissen	112	1.690	19
26	Herstellung von Datenverarbeitungsgeräten, elektronischen und optischen Erzeugnissen	145	1 653	19
27	Herstellung von elektrischen Ausrüstungen	127	1 581	22
28	Maschinenbau	175	1 648	23
29	Herstellung von Kraftwagen und Kraftwagenteilen	217	1 746	20
30	Sonstiger Fahrzeugbau	207	1 622	22
31	Herstellung von Möbeln	167	1 575	19
32	Herstellung von sonstigen Waren	.	.	.
33	Reparatur und Installation von Maschinen und Ausrüstungen	119	1 588	24
	Vorleistungsgüterproduzenten und Energie	161	1 595	26
	Investitionsgüterproduzenten	152	1 655	22
	Gebrauchsgüterproduzenten	153	1 558	19
	Verbrauchsgüterproduzenten	202	1 628	20
B+C	Verarbeitendes Gewerbe sowie Bergbau und Gewinnung von Steinen und Erden insgesamt	167	1 619	23

sowie im Bergbau und der Gewinnung von Steinen und Erden Sachsen-Anhalts im Jahr 2018
Wirtschaftszweigen

Entgelte je tätige Person	Gesamtumsatz je tätige Person	Umsatz aus Eigenerzeugung je tätige Person	Anteile Entgelte an Gesamtumsatz	Anteile Auslandsumsatz an Gesamtumsatz	Umsatz je geleisteter Arbeitsstunde	Systematik- Nummer der WZ 2008
EUR			%		EUR	
47 875	195 633	169 809	24	.	133	B
.	05
.	06
48 392	08
.	09
37 146	354 417	336 871	10	.	218	C
27 087	330 972	318 705	8	18	197	10
40 580	427 664	371 416	9	.	291	11
.	13
33 863	368 505	367 823	9	26	227	16
41 251	543 137	512 417	8	42	355	17
27 966	156 300	146 918	18	5	113	18
56 898	19
50 417	572 092	528 395	9	49	347	20
48 058	265 332	148 132	18	41	172	21
33 106	241 798	235 591	14	32	150	22
38 916	222 111	212 242	18	23	138	23
42 642	537 006	527 054	8	57	361	24
32 884	171 297	166 607	19	19	101	25
31 814	125 539	119 632	25	41	76	26
34 742	117 931	114 602	29	19	75	27
38 201	187 982	184 498	20	42	114	28
35 503	212 080	208 764	17	33	121	29
36 285	129 065	129 065	28	20	80	30
29 420	187 211	169 897	16	18	119	31
36 275	118 430	108 989	31	.	75	32
38 859	133 163	132 360	29	6	84	33
41 131	490 015	472 037	8	35	307	
36 662	173 431	169 645	21	29	105	
29 181	176 052	159 532	17	18	113	
31 892	299 665	266 873	11	21	184	
37 400	350 667	332 925	11	31	217	B+C

**4.7 Auslandsumsatz nach Euro- und Nicht-Eurozone in Betrieben des Verarbeitenden Gewerbes sowie im Bergbau und der Gewinnung von Steinen und Erden Sachsen-Anhalts im Jahr 2018 nach hauptbeteiligten Wirtschaftszweigen
- Veränderung gegenüber dem Vorjahr**

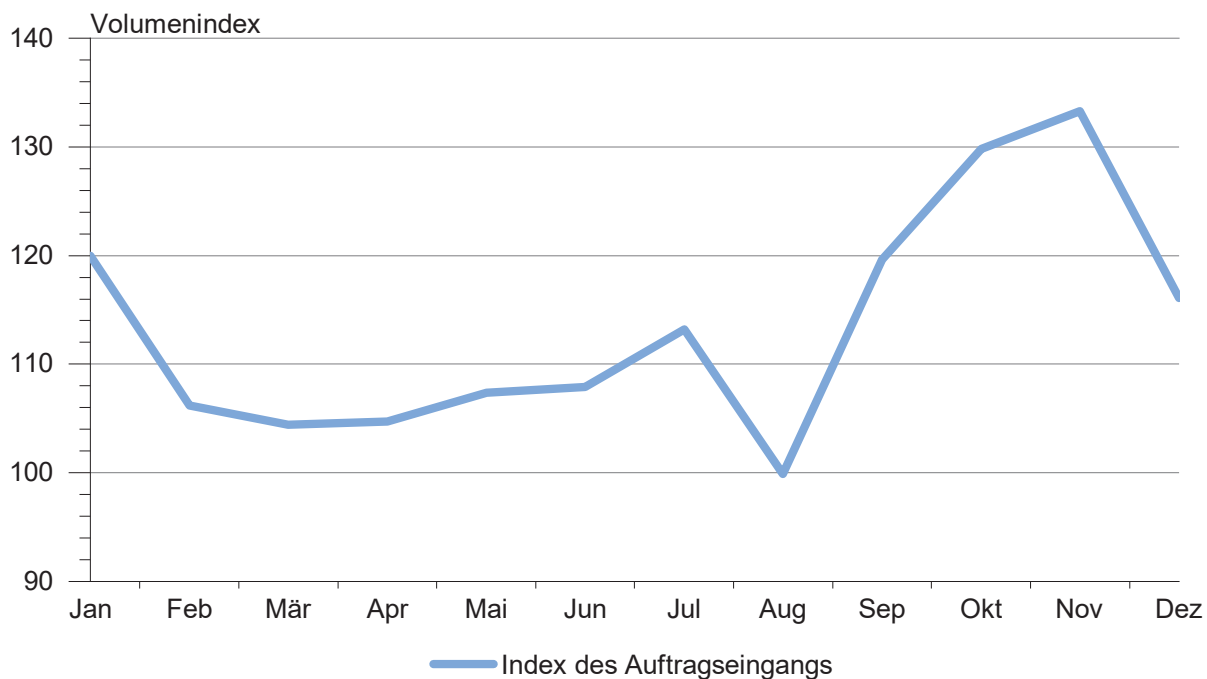
Systematik- Nummer der WZ 2008	Abschnitt Abteilung Hauptgruppe	Auslandsumsatz		
		zusammen	Eurozone	Nicht-Eurozone
		um %		
B	Bergbau und Gewinnung von Steinen und Erden	.	.	.
05	Kohlenbergbau	.	.	.
06	Gewinnung von Erdöl und Erdgas	.	.	.
08	Gewinnung von Steinen u.Erden, sonst.Bergbau	.	.	.
09	Erbringung von Dienstleistungen für den Bergbau und für die Gewinnung von Steinen und Erden	.	.	.
C	Verarbeitendes Gewerbe	.	.	.
10	Herstellung von Nahrungs- und Futtermitteln	-6,9	-8,0	-5,6
11	Getränkeherstellung	.	.	.
13	Herstellung von Textilien	.	.	.
16	Herstellung von Holz-, Flecht-, Korb- und Korkwaren (ohne Möbel)	12,5	13,5	7,5
17	Herstellung von Papier,Pappe und Waren daraus	7,2	17,8	-1,4
18	Herstellung von Druckerzeugnissen; Vervielfältigung von bespielten Ton-, Bild- und Datenträgern	-7,5	.	.
19	Kokerei und Mineralölverarbeitung	.	.	.
20	Herstellung von chemischen Erzeugnissen	5,4	0,1	11,5
21	Herstellung von pharmazeutischen Erzeugnissen	-6,2	19,9	-14,6
22	Herstellung von Gummi-und Kunststoffwaren	-3,4	-3,3	-3,5
23	Herstellung von Glas und Glaswaren, Keramik, Verarbeitung von Steinen und Erden	11,6	9,6	14,5
24	Metallerzeugung und -bearbeitung	2,4	-10,1	11,9
25	Herstellung von Metallerzeugnissen	-0,8	4,0	-6,8
26	Herstellung von Datenverarbeitungsgeräten, elektronischen und optischen Erzeugnissen	-15,7	.	.
27	Herstellung von elektrischen Ausrüstungen	17,9	35,1	6,8
28	Maschinenbau	-0,6	-4,2	2,2
29	Herstellung von Kraftwagen und Kraftwagenteilen	8,0	3,0	26,3
30	Sonstiger Fahrzeugbau	.	.	.
31	Herstellung von Möbeln	25,9	.	.
32	Herstellung von sonstigen Waren	.	.	.
33	Reparatur und Installation von Maschinen und Ausrüstungen	1,4	12,6	-22,3
	Vorleistungsgüterproduzenten und Energie	1,4	12,6	-22,3
	Investitionsgüterproduzenten	8,3	7,4	9,3
	Gebrauchsgüterproduzenten	0,6	2,3	-1,1
	Verbrauchsgüterproduzenten	29,9	21,3	296,0
B + C	Verarbeitendes Gewerbe sowie Bergbau und Gewinnung von Steinen und Erden insgesamt	5,2	5,7	4,6

5. Indizes des Auftragseingangs

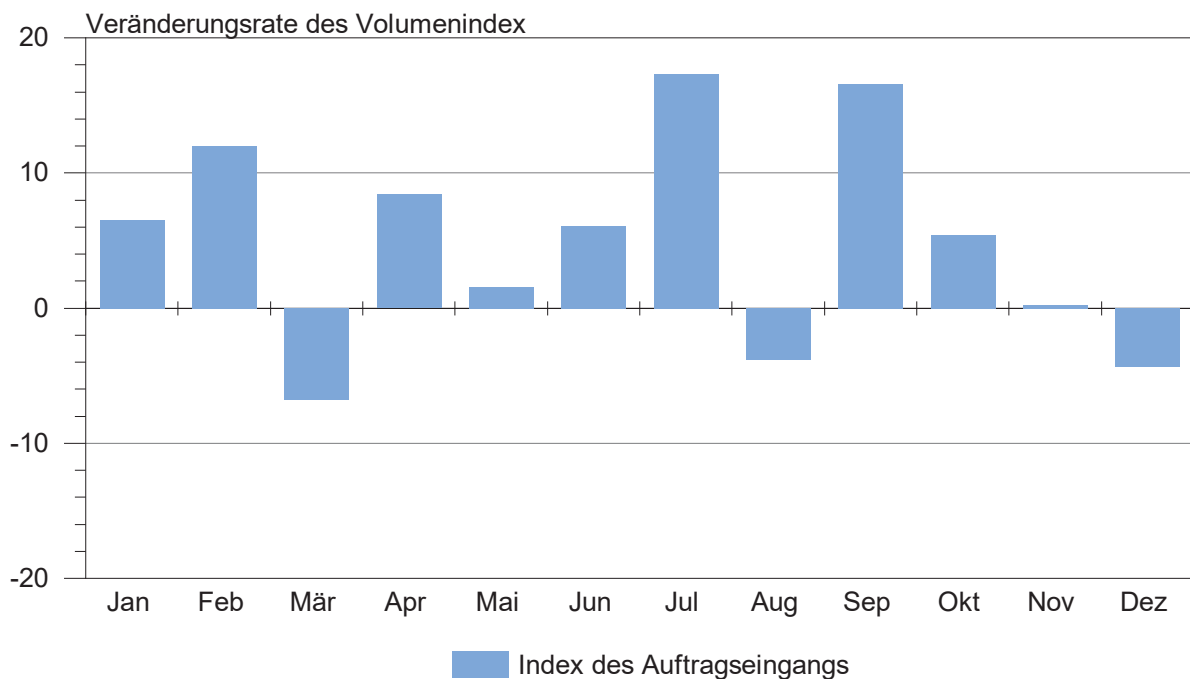
und des Umsatzes

Volumenindex 2015 = 100

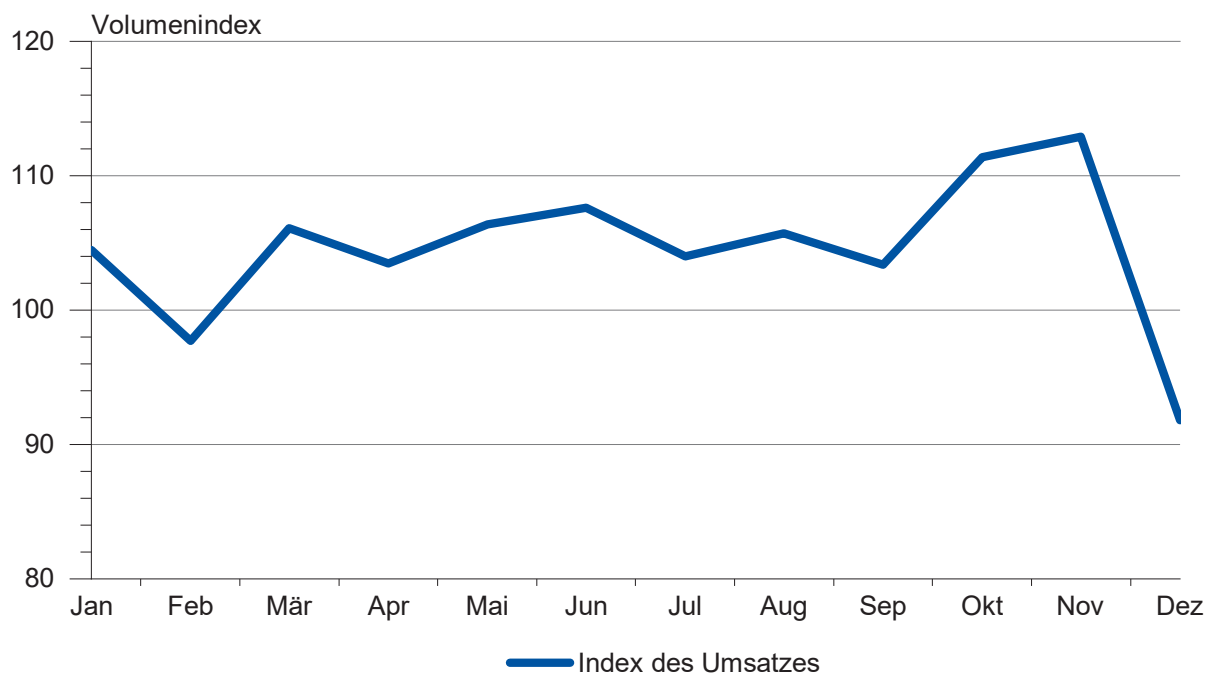
Index des Auftragseingangs im Verarbeitenden Gewerbe (Volumenindex) 2018



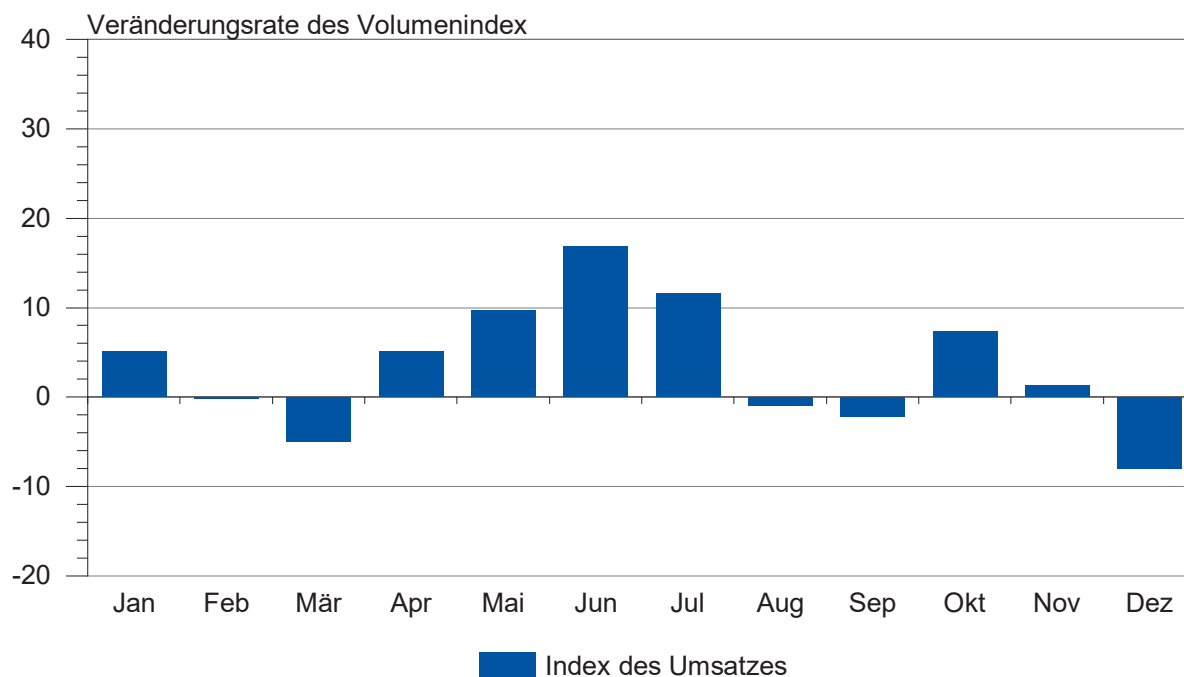
Index des Auftragseingangs im Verarbeitenden Gewerbe (Volumenindex) 2018 Veränderungsrate des Volumenindex gegenüber dem Vorjahresmonat



Index des Umsatzes im Verarbeitenden Gewerbe sowie im Bergbau und der Gewinnung von Steinen und Erden (Volumenindex) 2018



Index des Umsatzes im Verarbeitenden Gewerbe sowie im Bergbau und der Verarbeitung von Steinen und Erden (Volumenindex) 2018 Veränderungsrate des Volumenindex gegenüber dem Vorjahresmonat



5.1 Index des Auftragseingangs - Gesamt - im Verarbeitenden Gewerbe
2015 = 100

Merkmal	Jan.	Feb.	März	April	Mai	Juni	Juli	Aug.	Sep.
	2015								
Index	111,9	93,6	102,6	96,9	91,2	103,1	103,5	92,6	109,9
Veränderung um % gegenüber									
Vorzeitraum	.	-16,3	9,6	-5,5	-6,0	13,1	0,4	-10,5	18,7
Vorjahreszeitraum
kumuliertem Vorjahreszeitraum
	2016								
Index	106,5	96,8	103,9	106,0	100,9	100,0	92,5	101,4	121,2
Veränderung um % gegenüber									
Vorzeitraum	3,4	-9,1	7,3	2,0	-4,8	-0,9	-7,5	9,6	19,5
Vorjahreszeitraum	-4,8	3,4	1,2	9,4	10,7	-3,0	-10,6	9,5	10,2
kumuliertem Vorjahreszeitraum	-4,8	-1,1	-0,3	2,0	3,6	2,5	0,6	1,6	2,6
	2017								
Index	112,7	94,8	112,0	96,6	105,7	101,7	96,5	103,9	102,6
Veränderung um % gegenüber									
Vorzeitraum	-0,7	-15,9	18,1	-13,7	9,4	-3,7	-5,2	7,8	-1,2
Vorjahreszeitraum	5,9	-2,1	7,8	-8,9	4,7	1,7	4,3	2,5	-15,3
kumuliertem Vorjahreszeitraum	5,9	2,1	4,0	0,7	1,5	1,5	1,9	2,0	-0,3
	2018								
Index	120,0	106,2	104,4	104,7	107,4	107,9	113,2	99,9	119,6
Veränderung um % gegenüber									
Vorzeitraum	-1,2	-11,5	-1,7	0,3	2,6	0,5	4,9	-11,7	19,7
Vorjahreszeitraum	6,5	12,0	-6,8	8,4	1,6	6,1	17,3	-3,8	16,6
kumuliertem Vorjahreszeitraum	6,5	9,0	3,5	4,6	4,0	4,3	6,1	4,8	6,1

Sachsen-Anhalts nach Monaten, Quartalen und Jahren 2015 bis 2018
Volumenindex

Okt.	Nov.	Dez.	I. Qu.	II. Qu.	III. Qu.	IV. Qu.	1. Hj	2. Hj	Jahr	Merkmal
2015										
94,0	97,1	102,9	102,7	97,1	102,0	98,0	99,9	100,0	99,9	Index
-14,5	3,4	6,0	.	-5,5	5,1	-3,9	.	0,1	.	Veränderung um % gegenüber Vorzeitraum
.	Vorjahreszeitraum
.	.	.	-	-	-	-	-	-	-	kumuliertem Vorjahres- zeitraum
2016										
91,1	125,4	113,5	102,4	102,3	105,0	110,0	102,4	107,5	104,9	Index
-24,8	37,6	-9,4	4,5	-0,1	2,6	4,7	2,4	5,0	.	Veränderung um % gegenüber Vorzeitraum
-3,0	29,1	10,3	-0,3	5,4	3,0	12,2	2,5	7,5	5,0	Vorjahreszeitraum
2,1	4,5	5,0	-	-	-	-	-	-	-	kumuliertem Vorjahres- zeitraum
2017										
123,2	133,0	121,5	106,5	101,3	101,0	125,9	103,9	113,4	108,7	Index
20,0	8,0	-8,7	-3,2	-4,8	-0,3	24,6	-3,4	9,2	.	Veränderung um % gegenüber Vorzeitraum
35,2	6,1	7,0	4,0	-1,0	-3,8	14,4	1,5	5,5	3,6	Vorjahreszeitraum
2,9	3,2	3,6	-	-	-	-	-	-	-	kumuliertem Vorjahres- zeitraum
2018										
129,8	133,3	116,1	110,2	106,7	110,9	126,4	108,4	118,7	113,5	Index
8,5	2,7	-12,9	-12,5	-3,2	3,9	14,0	-4,4	9,5	4,4	Veränderung um % gegenüber Vorzeitraum
5,4	0,2	-4,4	3,5	5,3	9,8	0,4	4,3	4,7	4,4	Vorjahreszeitraum
6,0	5,4	4,4	-	-	-	-	-	-	-	kumuliertem Vorjahres- zeitraum

5.2 Index des Auftragseingangs im Verarbeitenden Gewerbe Sachsen-Anhalts in den Jahren 2015 bis 2018
Volumenindex 2015 = 100

Systematik- Nummer der WZ 2008	Abschnitt Abteilung (ausgewählte)	G I A	Jahr	Jahr	Jahr	Jahr
			2015	2016	2017	2018
C	Verarbeitendes Gewerbe	G	100,0	104,9	108,7	113,5
		I	100,0	102,3	104,6	105,9
		A	100,0	108,4	114,2	123,8
13	Herstellung von Textilien	G	100,0	99,9	106,2	112,3
		I	100,0	.	.	.
		A	100,0	.	.	.
17	Herstellung von Papier, Pappe u. Waren daraus	G	100,0	99,7	101,7	107,7
		I	100,0	101,5	103,6	112,9
		A	100,0	97,4	99,1	101,0
20	Herstellung von chemischen Erzeugnissen	G	100,0	110,7	114,3	124,2
		I	100,0	105,0	104,9	107,9
		A	100,0	118,1	126,3	145,3
21	Herstellung von pharmazeutischen Erzeugnissen	G	100,0	102,4	110,1	120,3
		I
		A
24	Metallerzeugung und -bearbeitung	G	100,0	110,8	110,2	115,0
		I	100,0	109,5	101,0	105,0
		A	100,0	111,9	117,2	122,8
25	Herstellung von Metallerzeugnissen	G	100,0	99,2	108,6	109,6
		I	100,0	98,6	107,9	110,0
		A	100,0	101,0	110,8	108,1
26	Herstellung von Datenverarbeitungsgeräten, elektronischen und optischen Erzeugnissen	G
		I
		A
27	Herstellung von elektrischen Ausrüstungen	G	100,0	89,4	99,8	90,9
		I	100,0	85,7	96,2	83,5
		A	100,0	111,2	121,0	134,2
28	Maschinenbau	G	100,0	95,1	107,4	104,6
		I	100,0	93,3	107,3	104,9
		A	100,0	97,7	107,6	104,0
29	Herstellung von Kraftwagen und Kraftwagenteilen	G	100,0	135,2	126,8	134,0
		I	100,0	124,0	136,0	128,6
		A	100,0	160,1	106,6	145,7
30	Sonstiger Fahrzeugbau	G	100,0	114,1	77,8	86,2
		I	100,1	112,6	76,2	70,7
		A	100,0	124,9	89,3	197,3

Noch 5.2 Index des Auftragseingangs im Verarbeitenden Gewerbe Sachsen-Anhalts in den Jahren 2015 bis 2018
Volumenindex 2015 = 100

Systematik- Nummer der WZ 2008	Hauptgruppe	G I A	Jahr	Jahr	Jahr	Jahr
			2015	2016	2017	2018
	Vorleistungsgüterproduzenten (A)	G	100,0	106,8	110,2	116,8
		I	100,0	104,5	105,4	108,2
		A	100,0	109,5	115,7	126,5
	Investitionsgüterproduzenten (B)	G	100,0	102,1	106,8	106,6
		I	100,0	100,5	106,1	104,7
		A	100,0	105,3	108,1	110,4
	Gebrauchsgüterproduzenten (GG)	G	100,0	102,2	23,0	13,0
		I	100,0	88,4	21,4	12,1
		A	100,0	220,1	36,9	20,9
Verbrauchsgüterproduzenten (VG)	G	100,0	97,3	106,8	116,1	
	I	100,0	92,7	98,8	100,9	
	A	100,0	104,0	118,5	138,1	

5.3 Index des Umsatzes - Gesamt - im Verarbeitenden Gewerbe sowie im Bergbau und der Gewinnung von Steinen
2015 = 100

Merkmal	Jan.	Feb.	März	April	Mai	Juni	Juli	Aug.	Sep.
	2015								
Index	91,1	92,6	108,2	99,6	97,7	104,7	104,0	95,3	104,9
Veränderung um % gegenüber									
Vorzeitraum	.	1,7	16,8	-7,9	-1,9	7,1	-0,7	-8,3	10,1
Vorjahreszeitraum
kumuliertem Vorjahreszeitraum
	2016								
Index	91,4	96,1	103,8	103,0	101,9	106,3	96,1	102,0	104,6
Veränderung um % gegenüber									
Vorzeitraum	-3,5	5,1	8,0	-0,7	-1,0	4,3	-9,6	6,1	2,6
Vorjahreszeitraum	0,3	3,8	-4,1	3,4	4,3	1,6	-7,6	7,0	-0,3
kumuliertem Vorjahreszeitraum	-0,3	2,1	-0,2	0,7	1,4	1,4	0,1	0,9	0,8
	2017								
Index	98,9	97,8	112,0	98,8	97,2	92,2	93,3	106,8	105,5
Veränderung um % gegenüber									
Vorzeitraum	-1,8	-1,1	14,5	-11,8	-1,6	-5,1	1,2	14,5	-1,2
Vorjahreszeitraum	8,2	1,8	7,9	-4,1	-4,7	-13,3	-2,9	4,8	0,9
kumuliertem Vorjahreszeitraum	8,2	4,9	6,0	3,4	1,7	-0,9	-1,2	-0,5	-0,3
	2018								
Index	104,5	97,7	106,1	103,5	106,4	107,6	104,0	105,7	103,4
Veränderung um % gegenüber									
Vorzeitraum	4,7	-6,5	8,6	-2,5	2,8	1,1	-3,3	1,6	-2,2
Vorjahreszeitraum	5,1	-0,1	-5,0	5,1	9,7	16,8	11,6	-0,9	-2,1
kumuliertem Vorjahreszeitraum	5,1	2,5	-0,2	1,2	2,7	4,9	5,9	4,8	4,1

und Erden Sachsen-Anhalts nach Monaten, Quartalen und Jahren 2015 bis 2018
Volumenindex

Okt.	Nov.	Dez.	I. Qu.	II. Qu.	III. Qu.	IV. Qu.	1. Hj	2. Hj	Jahr	Merkmal
2015										
102,9	104,0	94,7	97,3	100,7	101,4	100,5	99,0	101,0	100,0	Index
										Veränderung um % gegenüber
-1,9	1,1	-9,0	.	3,5	0,7	-0,8	.	2,0	.	Vorzeitraum
.	Vorjahreszeitraum
.	.	.	-	-	-	-	-	-	-	kumuliertem Vorjahreszeitraum
2016										
101,0	110,2	100,7	97,1	103,8	100,9	104,0	100,4	102,4	101,4	Index
										Veränderung um % gegenüber
-3,5	9,2	-8,6	-3,4	6,9	-2,8	3,1	-0,5	2,0	.	Vorzeitraum
-1,9	5,9	6,4	-0,2	3,1	-0,5	3,4	1,4	1,4	1,4	Vorjahreszeitraum
0,5	1,0	1,4	-	-	-	-	-	-	-	kumuliertem Vorjahreszeitraum
2017										
103,8	111,6	99,7	102,9	96,0	101,9	105,0	99,5	103,5	101,5	Index
										Veränderung um % gegenüber
-1,6	7,5	-10,7	-1,0	-6,7	6,1	3,1	-2,9	4,0	.	Vorzeitraum
2,8	1,2	-1,0	6,0	-7,4	1,0	1,0	-0,9	1,0	-	Vorjahreszeitraum
0,0	0,1	0,0	-	-	-	-	-	-	-	kumuliertem Vorjahreszeitraum
2018										
111,4	112,9	91,8	102,8	105,8	104,4	105,4	104,3	104,9	104,6	Index
										Veränderung um % gegenüber
7,7	1,3	-18,7	-2,1	2,9	-1,3	1,0	0,9	0,6	3,2	Vorzeitraum
7,3	1,3	-8,0	-0,2	10,3	2,6	0,4	4,9	1,5	3,2	Vorjahreszeitraum
4,4	4,0	3,2	-	-	-	-	-	-	-	kumuliertem Vorjahreszeitraum

**5.4 Index des Umsatzes im Verarbeitenden Gewerbe sowie im Bergbau und der Gewinnung von Steinen und Erden
Sachsen-Anhalts in den Jahren 2015 bis 2018
Volumenindex 2015 = 100**

Systematik- Nummer der WZ 2008	Abschnitt Abteilung (ausgewählte)	G I A	Jahr	Jahr	Jahr	Jahr
			2015	2016	2017	2018
B	Bergbau und Gewinnung von Steinen und Erden	G	100,0	91,2	98,7	98,6
		I	100,0	.	.	.
		A	100,0	.	.	.
08	Gewinnung von Steinen und Erden, sonstiger Bergbau	G	100,0	100,5	105,1	105,9
		I	100,0	.	.	.
		A	100,0	.	.	.
C	Verarbeitendes Gewerbe	G	100,0	101,4	101,5	104,7
		I	100,0	.	.	.
		A	100,0	.	.	.
10	Herstellung von Nahrungs- und Futtermitteln	G	100,0	102,2	104,8	100,3
		I	100,0	103,1	104,7	100,2
		A	100,0	98,3	104,9	100,5
11	Getränkeherstellung	G	100,0	109,4	92,1	89,1
13	Herstellung von Textilien	G	100,0	100,8	107,3	.
16	Herstellung von Holz-, Flecht-, Korb- und Korbwaren (ohne Möbel)	G	100,0	102,5	101,4	109,4
		I	100,0	101,1	95,9	102,5
		A	100,0	107,6	108,4	126,0
17	Herstellung von Papier, Pappe und Waren daraus	G	100,0	101,6	104,2	107,5
		I	100,0	103,5	104,9	111,4
		A	100,0	99,0	103,3	102,4
18	Herstellung von Druckerzeugnissen, Vervielfältigung von bespielten Ton-, Bild- und Datenträgern	G	100,0	105,6	107,8	109,5
20	Herstellung von chemischen Erzeugnissen	G	100,0	104,6	112,1	115,2
		I	100,0	100,0	105,7	107,5
		A	100,0	110,3	120,0	124,6
21	Herstellung von pharmazeutischen Erzeugnissen	G	100,0	102,5	111,9	122,2
22	Herstellung von Gummi- und Kunststoffwaren	G	100,0	106,1	105,9	102,7
		I	100,0	109,0	108,4	105,5
		A	100,0	101,0	101,4	97,7
23	Herstellung von Glas und Glaswaren, Keramik, Verarbeitung von Steinen und Erden	G	100,0	95,2	94,8	98,4
		I	100,0	92,7	91,8	93,2
		A	100,0	105,7	106,1	118,8
24	Metallerzeugung und -bearbeitung	G	100,0	107,2	108,2	110,6
		I	100,0	109,0	103,0	107,8
		A	100,0	105,8	112,2	112,7
25	Herstellung von Metallerzeugnissen	G	100,0	96,9	102,3	102,9
		I	100,0	100,0	103,1	105,2
		A	100,0	86,9	99,6	95,3

G = Gesamt, I = Inland, A = Ausland

**Noch 5.4 Index des Umsatzes im Verarbeitenden Gewerbe sowie im Bergbau und der Gewinnung von Steinen und Erden
Sachsen-Anhalts in den Jahren 2015 bis 2018
Volumenindex 2015 = 100**

Systematik- Nummer der WZ 2008	Abteilung (ausgewählte) Hauptgruppe	G I A	Jahr	Jahr	Jahr	Jahr
			2015	2016	2017	2018
26	Herstellung von Datenverarbeitungsgeräten, elektronischen und optischen Erzeugnissen	G	100,0	.	.	.
27	Herstellung von elektrischen Ausrüstungen	G	100,0	87,6	87,6	93,1
		I	100,0	87,4	86,6	91,1
		A	100,0	88,6	92,7	102,8
28	Maschinenbau	G	100,0	100,9	101,5	100,3
		I	100,0	98,0	103,1	102,3
		A	100,0	104,9	99,2	97,7
29	Herstellung von Kraftwagen und Kraftwagenteilen	G	100,0	118,8	127,2	129,9
		I	100,0	114,8	118,8	119,5
		A	100,0	128,6	147,5	155,0
30	Sonstiger Fahrzeugbau	G	100,0	103,1	77,6	73,3
		I	100,0	102,4	79,5	67,7
		A	100,0	107,1	65,2	109,3
31	Herstellung von Möbeln	G	100,0	111,0	92,6	88,5
		I	100,0	109,0	96,1	87,2
		A	100,0	119,9	76,8	94,1
33	Reparatur und Installation von Maschinen und Ausrüstungen	G	100,0	93,7	91,0	89,5
		I	100,0	93,8	91,9	90,2
		A	100,0	92,0	67,8	69,3
	Vorleistungsgüterproduzenten+Energie (A+EN)	G	100,0	102,6	106,8	108,9
		I	100,0	101,7	104,0	106,2
		A	100,0	104,0	110,4	112,6
	Investitionsgüterproduzenten (B)	G	100,0	101,7	101,2	100,0
		I	100,0	100,4	99,8	98,8
		A	100,0	104,9	104,2	102,5
	Gebrauchsgüterproduzenten (GG)	G	100,0	107,4	79,1	76,0
		I	100,0	103,8	80,7	73,9
		A	100,0	125,0	71,3	86,1
	Verbrauchsgüterproduzenten (VG)	G	100,0	102,1	103,1	100,6
		I	100,0	102,8	102,3	98,1
		A	100,0	99,4	106,1	110,2
	Verarbeitendes Gewerbe sowie Bergbau, Gewinnung von Steinen und Erden insgesamt	G	100,0	101,3	101,4	104,6
		I	100,0	100,0	98,4	101,2
		A	100,0	104,4	108,5	112,6

6. Produktionserhebung

6.1 Absatzproduktion ausgewählter Erzeugnisse in den Betrieben des Verarbeitenden Gewerbes sowie des Bergbaus und der Gewinnung von Steinen und Erden nach Güterabteilungen und Güterklassen in Sachsen-Anhalt im Jahr 2018

(Betriebe von Unternehmen mit im Allgemeinen 20 und mehr tätigen Personen)

Nr. der Klassifikation GP 2009	Abschnitte Güterabteilungen Güterklassen (ausgewählte)	ME	Absatzproduktion
			2018
B	Bergbau und Gewinnung von Steinen und Erden	1 000 EUR	493 825
05	Kohle	1 000 EUR	.
06	Erdöl und Erdgas	1 000 EUR	.
08	Steine und Erden, sonstige Bergbauerzeugnisse	1 000 EUR	297 057
0812	Kies, Sand, Ton und Kaolin	1 000 t	21 438
09	Dienstleistungen für den Bergbau und für die Gewinnung von Steinen und Erden	1 000 EUR	.
C	Verarbeitendes Gewerbe	1 000 EUR	37 533 620
10	Nahrungs- und Futtermittel	1 000 EUR	6 395 796
1011	Fleisch (ohne Geflügel)	1 000 EUR	1 770 572
1012	Geflügelfleisch	1 000 EUR	.
1013	Verarbeitetes Fleisch	1 000 EUR	379 537
1031	Verarbeitete Kartoffeln und Kartoffelerzeugnisse	1 000 EUR	115 938
1032	Frucht- und Gemüsesäfte, nicht gegoren, ohne Zusatz von Alkohol	1 000 EUR	43 389
1039	Verarbeitetes Obst und Gemüse, a. n. g.	1 000 EUR	256 333
1042	Margarine und Nahrungsfette	t	.
1051	Milch und Milcherzeugnisse (ohne Speiseeis)	1 000 EUR	569 824
1061	Mahl- und Schälmlühlenerzeugnisse	1 000 EUR	490 305
1062	Stärke und Stärkeerzeugnisse	1 000 EUR	.
1071	Backwaren (ohne Dauerbackwaren)	1 000 EUR	747 097
1072	Dauerbackwaren	t	32 212
1081	Zucker	t	.
1082	Süßwaren (ohne Dauerbackwaren)	t	67 638
1083	Kaffee und Tee, Kaffee-Ersatz	t	.
1084	Würzen und Soßen	1 000 EUR	84 833
1085	Fertiggerichte	1 000 EUR	268 514
1086	Homogenisierte Nahrungsmittelzubereitungen, i. A. E., zur Ernährung von Kindern oder zum Diätgebrauch in Behältnissen mit einem Inhalt von 250 g oder weniger	t	.
1089	Sonstige Nahrungsmittel, a. n. g.	1 000 EUR	66 288
1091	Futtermittel für Nutztiere	1 000 EUR	351 892

Noch 6.1 Absatzproduktion ausgewählter Erzeugnisse in den Betrieben des Verarbeitenden Gewerbes sowie des Bergbaus und der Gewinnung von Steinen und Erden nach Güterabteilungen und Güterklassen in Sachsen-Anhalt im Jahr 2018
(Betriebe von Unternehmen mit im Allgemeinen 20 und mehr tätigen Personen)

Nr. der Klassifikation GP 2009	Güterabteilungen Güterklassen (ausgewählte)	ME	Absatzproduktion
			2018
11	Getränke	1 000 EUR	747 715
1102	Traubenwein	1 000 l	.
1105	Bier	1 000 EUR	.
1107	Erfrischungsgetränke, natürliches Mineralwasser und sonstiges Wasser; abgefüllt	1 000 l	1 926 019
13	Textilien	1 000 EUR	.
14	Bekleidung	1 000 EUR	-
15	Leder und Lederwaren	1 000 EUR	.
16	Holz sowie Holz- und Korkwaren (ohne Möbel); Flecht- und Korbmacherwaren	1 000 EUR	572 887
1621	Furnier-, Sperrholz-, Holzfaser- und Holzspanplatten	1 000 EUR	323 118
1623	Konstruktionsteile, Fertigbauteile und Ausbauelemente (einschl. Verbundplatten mit Hohlraum-Mittellagen, Schindeln) aus Holz (ohne vorgefertigte Gebäude aus Holz)	1 000 EUR	123 019
17	Papier, Pappe und Waren daraus	1 000 EUR	1 382 254
1711	Holz- und Zellstoff	t	.
1721	Wellpapier und -pappe; Verpackungsmittel aus Papier, Karton und Pappe	t	376 605
1722	Haushalts-, Hygiene- und Toilettenartikel aus Zellstoff, Papier und Pappe	1 000 EUR	.
18	Druckerzeugnisse, bespielte Ton-, Bild- und Datenträger	1 000 EUR	316 228
1812	Andere Druckereileistungen	1 000 EUR	274 773
19	Kokerei- und Mineralölerzeugnisse	1 000 EUR	.
1920	Mineralölerzeugnisse und Briketts	1 000 EUR	.
20	Chemische Erzeugnisse	1 000 EUR	5 630 337
2011	Industriegase	1 000 EUR	147 255
2012	Farbstoffe und Pigmente	t	.
2013	Sonstige anorganische Grundstoffe und Chemikalien	1 000 EUR	421 288
2014	Sonstige organische Grundstoffe und Chemikalien	1 000 EUR	1 099 326
2015	Düngemittel und Stickstoffverbindungen	1 000 EUR	783 648
2016	Kunststoffe, in Primärformen	t	1 932 583
2017	Synthetischer Kautschuk, in Primärformen	t	.

Noch 6.1 Absatzproduktion ausgewählter Erzeugnisse in den Betrieben des Verarbeitenden Gewerbes sowie des Bergbaus und der Gewinnung von Steinen und Erden nach Güterabteilungen und Güterklassen in Sachsen-Anhalt im Jahr 2018
(Betriebe von Unternehmen mit im Allgemeinen 20 und mehr tätigen Personen)

Nr. der Klassifikation GP 2009	Güterabteilungen Güterklassen (ausgewählte)	ME	Absatzproduktion
			2018
2020	Schädlingsbekämpfungsmittel, Desinfektionsmittel	1 000 EUR	45 133
2030	Anstrichmittel, Druckfarben und Kitte	t	104 300
2041	Seifen, Wasch-, Reinigungs- und Poliermittel	1 000 EUR	163 490
2042	Körperpflegemittel und Duftstoffe	1 000 EUR	114 327
2051	Pyrotechnische Erzeugnisse	1 000 EUR	.
2052	Klebstoffe	t	108 139
2059	Sonstige chemische Erzeugnisse, a. n. g.	1 000 EUR	720 478
21	Pharmazeutische u. ä. Erzeugnisse	1 000 EUR	819 066
2110	Pharmazeutische Grundstoffe u. ä. Erzeugnisse	1 000 EUR	238 544
2120	Pharmazeutische Spezialitäten und sonstige Pharmazeutische Erzeugnisse	1 000 EUR	578 180
22	Gummi- und Kunststoffwaren	1 000 EUR	2 103 878
2219	Andere Gummiwaren (ohne Bereifungen)	1 000 EUR	280 321
2221	Platten, Folien, Schläuche und Profile aus Kunststoffen	1 000 EUR	1 094 214
2222	Verpackungsmittel aus Kunststoffen	1 000 EUR	255 093
2223	Baubedarfsartikel aus Kunststoffen	1 000 EUR	181 426
2229	Sonstige Kunststoffwaren	1 000 EUR	242 738
23	Glas und Glaswaren, Keramik, bearbeitete Steine und Erden	1 000 EUR	1 947 283
2311	Flachglas (ohne veredeltes und bearbeitetes Flachglas)	1 000 EUR	373 484
2312	Veredeltes und bearbeitetes Flachglas	1 000 EUR	201 255
2320	Feuerfeste keramische Werkstoffe	t	.
2332	Ziegel und sonstige Baukeramik	1 000 EUR	96 982
2351	Zement	t	.
2352	Kalk und gebrannter Gips	t	1 507 920
2361	Erzeugnisse aus Beton, Zement und Kalksandstein für den Bau	1 000 EUR	318 160
2363	Frischbeton (Transportbeton)	m ³	926 426
2364	Mörtel und anderer Beton, nicht feuerfest	t	286 547
2370	Bearbeitete und verarbeitete Naturwerk- und Natursteine, a. n. g.	1 000 EUR	32 206
2399	Sonstige Erzeugnisse aus nichtmetallischen Mineralien, a. n. g.	1 000 EUR	287 148

Noch 6.1 Absatzproduktion ausgewählter Erzeugnisse in den Betrieben des Verarbeitenden Gewerbes sowie des Bergbaus und der Gewinnung von Steinen und Erden nach Güterabteilungen und Güterklassen in Sachsen-Anhalt im Jahr 2018
(Betriebe von Unternehmen mit im Allgemeinen 20 und mehr tätigen Personen)

Nr. der Klassifikation GP 2009	Güterabteilungen Güterklassen (ausgewählte)	ME	Absatzproduktion
			2018
24	Metalle	1 000 EUR	3 468 399
2410	Roheisen, Stahl und Ferrolegierungen	t	.
2420	Stahlrohre, Rohrform-, Rohrverschluss- und Rohrverbindungsstücke aus Eisen	t	27 925
2434	Kaltgezogener Draht	t	.
2442	Aluminium und Halbzeug daraus	t	511 974
2444	Kupfer und Halbzeug daraus	t	.
2451	Eisengießereierzeugnisse	t	45 480
2452	Stahlgießereierzeugnisse	t	.
2453	Leichtmetallgießereierzeugnisse	t	406 306
25	Metallerzeugnisse	1 000 EUR	2 255 731
2511	Metallkonstruktionen	1 000 EUR	830 590
2512	Ausbauerelemente aus Stahl und Aluminium	1 000 EUR	119 668
2529	Sonstige Metallbehälter mit einem Fassungsvermögen von mehr als 300 l	t	20 899
2530	Dampfkessel (Dampferzeuger) (ohne Zentralheizungskessel); Kernreaktoren, Teile dafür	1 000 EUR	.
2550	Schmiede-, Blechformteile, gewalzte Ringe und pulvermetallurgische Erzeugnisse	t	73 772
2561	Oberflächenveredlung und Wärmebehandlung	1 000 EUR	174 723
2562	Mechanikleistungen, a. n. g.	1 000 EUR	216 647
2573	Werkzeuge	1 000 EUR	39 314
2591	Metallbehälter mit einem Fassungsvermögen von 300 l oder weniger	St.	.
2593	Drahtwaren, Ketten und Federn	1 000 EUR	144 064
2594	Schrauben und Nieten	t	.
2599	Andere Metallwaren, a. n. g.	1 000 EUR	155 595
26	Datenverarbeitungsgeräte, elektronische und optische Erzeugnisse	1 000 EUR	325 770
2611	Elektronische Bauelemente	1 000 EUR	29 351
2630	Geräte und Einrichtungen der Telekommunikationstechnik	1 000 EUR	100 620
2640	Geräte der Unterhaltungselektronik	1 000 EUR	.
2651	Mess-, Kontroll-, Navigations- u. ä. Instrumente und Vorrichtungen	1 000 EUR	158 266

Noch 6.1 Absatzproduktion ausgewählter Erzeugnisse in den Betrieben des Verarbeitenden Gewerbes sowie des Bergbaus und der Gewinnung von Steinen und Erden nach Güterabteilungen und Güterklassen in Sachsen-Anhalt im Jahr 2018
(Betriebe von Unternehmen mit im Allgemeinen 20 und mehr tätigen Personen)

Nr. der Klassifikation GP 2009	Güterabteilungen Güterklassen (ausgewählte)	ME	Absatzproduktion
			2018
27	Elektrische Ausrüstungen	1 000 EUR	407 623
2711	Elektromotoren, Generatoren, Transformatoren, Teile dafür	1 000 EUR	220 163
2712	Elektrizitätsverteilungs- und -schaltanlagen, Teile dafür	1 000 EUR	128 058
28	Maschinen	1 000 EUR	2 617 145
2811	Verbrennungsmotoren und Turbinen (ohne Motoren für Luft- und Straßenfahrzeuge)	1 000 EUR	400 191
2812	Hydraulische und pneumatische Komponenten Systeme	1 000 EUR	129 465
2813	Sonstige Pumpen und Kompressoren	1 000 EUR	174 613
2814	Armaturen	1 000 EUR	70 190
2815	Lager, Getriebe, Zahnräder und Antriebselemente	1 000 EUR	425 218
2822	Hebezeuge und Fördermittel	1 000 EUR	413 522
2825	Kälte- und lufttechnische Erzeugnisse für gewerbliche Zwecke	1 000 EUR	86 534
2829	Sonstige nicht wirtschaftszweigspezifische Maschinen, a. n. g.	1 000 EUR	103 052
2830	Maschinen für die Land- und Forstwirtschaft	1 000 EUR	103 671
2841	Werkzeugmaschinen für die Metallbearbeitung, Teile dafür	1 000 EUR	199 154
2891	Maschinen für die Metallerzeugung, Walzwerkseinrichtungen, Gießmaschinen, Teile dafür	1 000 EUR	69 248
2892	Bergwerks-, Bau- und Baustoffmaschinen, Teile dafür	1 000 EUR	29 766
2893	Maschinen für die Nahrungs-, Futtermittel- und Getränkeherstellung und für die Tabakverarbeitung	1 000 EUR	43 276
2899	Maschinen für sonstige bestimmte Wirtschaftszweige, a. n. g.	1 000 EUR	274 504
29	Kraftwagen und Kraftwagenteile	1 000 EUR	857 568
2910	Kraftwagen und Kraftwagenmotoren	1 000 EUR	-
2920	Karosserien, Aufbauten und Anhänger	1 000 EUR	164 238
2932	Andere Teile und anderes Zubehör für Kraftwagen	1 000 EUR	684 545
30	Sonstige Fahrzeuge	1 000 EUR	290 442
3011	Schiffe (ohne Boote und Yachten)	1 000 EUR	18 605
3020	Schienenfahrzeuge	1 000 EUR	261 735

Noch 6.1 Absatzproduktion ausgewählter Erzeugnisse in den Betrieben des Verarbeitenden Gewerbes sowie des Bergbaus und der Gewinnung von Steinen und Erden nach Güterabteilungen und Güterklassen in Sachsen-Anhalt im Jahr 2018
(Betriebe von Unternehmen mit im Allgemeinen 20 und mehr tätigen Personen)

Nr. der Klassifikation GP 2009	Güterabteilungen Güterklassen (ausgewählte)	ME	Absatzproduktion
			2018
31	Möbel	1 000 EUR	361 671
3100	Sitzmöbel und Teile dafür; Teile für Möbel	1 000 EUR	78 275
3101	Büromöbel, Ladenmöbel aus Holz	St.	.
3102	Küchenmöbel aus Holz	St.	.
3109	Sonstige Möbel	1 000 EUR	34 339
32	Waren, a. n. g.	1 000 EUR	145 812
3250	Medizinische und zahnmedizinische Apparate und Materialien	1 000 EUR	60 241
3299	Sonstige Erzeugnisse, a. n. g.	1 000 EUR	.
33	Reparatur, Instandhaltung und Installation von Maschinen und Ausrüstungen (einschl. Wartung)	1 000 EUR	1 003 624
3311	Reparatur und Instandhaltung von Metallerzeugnissen	1 000 EUR	85 647
3312	Reparatur und Instandhaltung von Maschinen	1 000 EUR	224 573
3317	Reparatur und Instandhaltung von Fahrzeugen, a. n. g.	1 000 EUR	87 597
3320	Installation von Maschinen und Ausrüstungen	1 000 EUR	526 333
B+C	Verarbeitendes Gewerbe sowie Bergbau und Gewinnung von Steinen und Erden	1 000 EUR	38 027 445

Jahresbericht für Betriebe

JB Rücksendung bitte bis

im Verarbeitenden Gewerbe sowie im Bergbau
und in der Gewinnung von Steinen und Erden

Ansprechpartner/-in für Rückfragen
(freiwillige Angabe)

Name:

Telefon oder E-Mail:

WZ 2008-Nummer

Identnummer (Betrieb)
(bei Rückfragen bitte angeben)

Identnummer (Unternehmen)

Vielen Dank für Ihre Mitarbeit.

Berichtsjahr

Statistiknummer

Bitte beachten Sie bei der Beantwortung der Fragen A bis C die
Erläuterungen in der separaten Unterlage sowie die Hinweise auf
Seite 2 dieses Fragebogens.

A Tätige Personen Ende September 2018

Anzahl

(einschließlich tätiger Inhaberinnen/Inhaber)

B Entgelte im Kalenderjahr 2018

Bruttolohn- und -gehaltsumme ohne Arbeit-
geberanteil zur Sozialversicherung

Volle Euro

(einschließlich Vergütung für Auszubildende)

C Umsatz im Kalenderjahr 2018

Umsatz (ohne Umsatzsteuer)	aus eigenen Erzeugnissen und Leistungen	aus sonstigen Tätigkeiten (Handel, Dienstleistungen, Transport, Converter, Baugewerbe und andere)
	Volle Euro	

Inlandsumsatz
(Umsatz im gesamten Bundesgebiet)

Auslandsumsatz
(einschließlich Umsatz mit deutschen Exporteuren)

Bemerkungen

Zur Vermeidung von Rückfragen unsererseits können Sie hier auf besondere
Ereignisse und Umstände hinweisen, die Einfluss auf Ihre Angaben haben.

Bitte aktualisieren Sie Ihre Anschrift, falls erforderlich.

Name und Anschrift

Identnummer (Betrieb)

WZ 2008-Nummer

Beachten Sie folgende Hinweise:

Termine, Schätzungen, Berichtigungen

Der Jahresbericht für Betriebe ist bis zum 23. Januar 2019 in einfacher Ausfertigung bei der befragenden Behörde einzureichen. Fehlanzeige unter Verwendung des Erhebungsvordrucks ist erforderlich.

Sollten Ihnen zum Berichtstermin noch keine Zahlen über das betreffende Berichtsjahr vorliegen, dann schätzen Sie bitte die fehlenden Angaben nach bestem Wissen und kennzeichnen Sie diesen Wert mit einem Stern hinter der geschätzten Angabe.

Bei außergewöhnlichen Veränderungen der gemeldeten Zahlen gegenüber dem Vorjahr bitten wir Sie um kurze Erläuterungen (z. B. Hinweise auf Kurzarbeit, Betriebsferien, Streik, Aussperrungen, Veränderungen der Auftragslage u. Ä.). Solche Angaben erleichtern die Bearbeitung und helfen, Rückfragen zu vermeiden.

Bitte übermitteln Sie Ihre Meldung in jedem Fall, auch wenn sich Ihr Betrieb in Auflösung befindet, zurzeit stillgelegt oder verpachtet ist. Bitte machen Sie ggf. einen entsprechenden Vermerk in der Rubrik „Bemerkungen“.

Umfang der Meldung

Die Meldung zum Jahresbericht für Betriebe im Verarbeitenden Gewerbe sowie im Bergbau und in der Gewinnung von Steinen und Erden soll grundsätzlich den gesamten Betrieb (einschließlich aller produzierenden und nicht produzierenden Teile) umfassen, um ein Gesamtbild der Tätigkeit des meldenden Betriebes bezüglich der erfassten Merkmale zu bekommen. In die Meldung einzubeziehen sind daher alle Betriebsbereiche; hierzu gehören neben den Fertigungs- und Produktionsabteilungen auch

- Verwaltungs-, Reparatur-, Montage- und Hilfsbetriebe, die mit dem meldenden Betrieb örtlich verbunden sind oder in dessen unmittelbarer Umgebung liegen, z. B. Kraftzentralen, Reparatur und Montageabteilungen zur Herstellung von Maschinen und Werkzeugen für den Eigenbedarf, außerhalb des Betriebes/Werkes gelegene Montagestützpunkte für Verteiler- und Leitungsanlagen (Strom, Gas, Wasser, Dampf), Verpackungs- und Versandabteilungen, Transporteinrichtungen, Fuhrparks, betriebliche Tankstellen, Lagerplätze, Aufräumungskolonnen, Werkschutz, Werkfeuerwehr,
- rechtlich unselbstständige, betriebseigene Sozialeinrichtungen wie Kantinen, betriebsärztliche Einrichtungen, Heime für Auszubildende, Kindergärten u. Ä.,
- Ausbildungsstätten,
- Forschungs- und Entwicklungslabors,
- Baukolonnen für den Eigenbedarf sowie baugewerbliche Betriebsteile, die Leistungen für Dritte erbringen und nicht zur Bauberichterstattung melden und
- sämtliche übrigen Betriebsteile wie Handels-, Dienstleistungs- und Transportabteilungen, die überwiegend für Dritte arbeiten, landwirtschaftliche Betriebsteile (Gärtnereien, Schweinemästereien usw.) und andere. Dazu gehören auch Betriebsteile, die überwiegend Convertertätigkeit ausüben.

Jahresbericht für Betriebe

im Verarbeitenden Gewerbe sowie im Bergbau
und in der Gewinnung von Steinen und Erden

Unterrichtung nach § 17 Bundesstatistikgesetz (BStatG)¹ und nach
der Datenschutz-Grundverordnung (EU) 2016/679 (DS-GVO)²

Zweck, Art und Umfang der Erhebung

Der Jahresbericht für Betriebe ergänzt den Monatsbericht für Betriebe im Verarbeitenden Gewerbe sowie im Bergbau und in der Gewinnung von Steinen und Erden um Ergebnisse für kleinere Betriebe und ermöglicht so die Ermittlung jährlicher Ergebnisse für Betriebe mit im Allgemeinen 20 und mehr tätigen Personen. Die Ergebnisse der Erhebung dienen der mittel- und langfristigen Beobachtung von Wachstumsprozessen und Strukturveränderungen.

Für die gesetzgebenden Körperschaften und Regierungen des Bundes und der Länder sowie für die Behörden der EU sind die Ergebnisse eine unentbehrliche Entscheidungshilfe, z. B. auf den Gebieten der Wirtschafts-, Umwelt- und Regionalpolitik. Insoweit haben die von Ihnen gemachten Angaben mittelbar auch Rückwirkungen zumindest auf die Rahmenbedingungen Ihres Handelns.

Darüber hinaus können diese Ergebnisse für Sie auch unmittelbar, z. B. als Indikator für die Entwicklungen in der Sie betreffenden Branche oder Region, von Nutzen sein. Den Verbänden, der Wissenschaft und Forschung stehen sie ebenso zur Verfügung wie den Gewerkschaften, Parteien und jeder/jedem interessierten Bürgerin/Bürger.

In Verbindung mit den Ergebnissen des Jahresberichts für Mehrbetriebsunternehmen dienen die jährlichen Ergebnisse für Betriebe auch als Hochrechnungsrahmen für die Stichprobenergebnisse der Kostenstrukturerhebung im Verarbeitenden Gewerbe sowie im Bergbau und in der Gewinnung von Steinen und Erden.

Die Erhebungen werden durchgeführt bei den produzierenden Betrieben von höchstens 68 000 Unternehmen im Bergbau und in der Gewinnung von Steinen und Erden, im Verarbeitenden Gewerbe sowie bei den produzierenden Betrieben der Unternehmen anderer Wirtschaftszweige, jeweils ohne Baubetriebe und Betriebe der Energieversorgung, Wasserversorgung, Abwasser- und Abfallentsorgung und Beseitigung von Umweltverschmutzungen.

Meldepflichtig sind die Betriebe im Verarbeitenden Gewerbe sowie im Bergbau und in der Gewinnung von Steinen und Erden.

Erfasst werden Betriebe von Unternehmen dieses Erhebungsbereichs mit im Allgemeinen 20 und mehr tätigen Personen, in denen Ende September des Vorjahres weniger als 50 Personen tätig waren, sowie produzierende Betriebe von Unternehmen anderer Wirtschaftszweige, wenn diese Betriebe Ende September des Vorjahres 20 bis 49 tätige Personen hatten. In bestimmten kleinbetrieblich strukturierten Wirtschaftszweigen gilt für Unternehmen im Produzierenden Gewerbe bzw. für produzierende Betriebe von Unternehmen außerhalb des Produzierenden Gewerbes eine untere Abschneidegrenze von „10 tätigen Personen“.

Rechtsgrundlagen, Auskunftspflicht

Rechtsgrundlage ist das Gesetz über die Statistik im Produzierenden Gewerbe (ProdGewStatG) in Verbindung mit dem BStatG.

Erhoben werden die Angaben zu § 2 Buchstabe B Ziffer II Nummer 1 bis 3 ProdGewStatG.

Die Auskunftspflicht ergibt sich aus § 9 Absatz 1 Satz 1 ProdGewStatG in Verbindung mit § 15 BStatG. Nach § 9 Absatz 1 Satz 2 ProdGewStatG ist die Inhaberin, der Inhaber, die Leiterin oder der Leiter des Betriebes oder Unternehmens auskunftspflichtig.

¹ Den Wortlaut der nationalen Rechtsvorschriften in der jeweils geltenden Fassung finden Sie unter <https://www.gesetze-im-internet.de/>.

² Die Rechtsakte der EU in der jeweils geltenden Fassung und in deutscher Sprache finden Sie auf der Internetseite des Amtes für Veröffentlichungen der Europäischen Union unter <https://eur-lex.europa.eu/>.

Nach § 11a Absatz 2 BStatG sind alle Unternehmen und Betriebe verpflichtet, ihre Meldungen auf elektronischem Weg an die statistischen Ämter zu übermitteln. Hierzu sind die von den statistischen Ämtern zur Verfügung gestellten Online-Verfahren zu nutzen. Im begründeten Einzelfall kann eine zeitlich befristete Ausnahme von der Online-Meldung vereinbart werden. Dies ist auf formlosen Antrag möglich. Die Pflicht, die erforderlichen Auskünfte zu erteilen, bleibt jedoch weiterhin bestehen.

Nach § 9 Absatz 2 ProdGewStatG besteht für Unternehmen, deren Inhaberinnen/Inhaber Existenzgründerinnen/Existenzgründer sind, im Kalenderjahr der Betriebsöffnung keine Auskunftspflicht. In den beiden folgenden Kalenderjahren besteht dann keine Auskunftspflicht, wenn das Unternehmen im jeweils letzten abgeschlossenen Geschäftsjahr Umsätze in Höhe von weniger als 800 000 Euro erwirtschaftet hat. Gesellschaften können sich auf die Befreiung von der Auskunftspflicht berufen, wenn alle an der Gesellschaft Beteiligten Existenzgründerinnen/Existenzgründer sind.

Existenzgründerinnen/Existenzgründer sind natürliche Personen, die eine gewerbliche oder freiberufliche Tätigkeit in Form einer Neugründung, einer Übernahme oder einer tätigen Beteiligung aus abhängiger Beschäftigung oder aus der Nichtbeschäftigung heraus aufnehmen, § 9 Absatz 3 ProdGewStatG. Existenzgründerinnen/Existenzgründer, die von ihrem Recht, keine Auskunft zu erteilen, Gebrauch machen wollen, haben das Vorliegen der vorgenannten Voraussetzungen nachzuweisen. Es steht ihnen jedoch frei, die Auskünfte zu erteilen.

Erteilen Auskunftspflichtige keine, keine vollständige, keine richtige oder nicht rechtzeitig Auskunft, können sie zur Erteilung der Auskunft mit einem Zwangsgeld angehalten werden.

Nach § 23 BStatG handelt insoweit ordnungswidrig, wer

- vorsätzlich oder fahrlässig entgegen § 15 Absatz 1 Satz 2, Absatz 2 und 5 Satz 1 BStatG eine Auskunft nicht, nicht rechtzeitig, nicht vollständig oder nicht wahrheitsgemäß erteilt,
- entgegen § 15 Absatz 3 BStatG eine Antwort nicht in der vorgeschriebenen Form erteilt oder
- entgegen § 11a Absatz 2 Satz 1 BStatG ein dort genanntes Verfahren nicht nutzt.

Die Ordnungswidrigkeit kann mit einer Geldbuße bis zu fünftausend Euro geahndet werden.

Nach § 15 Absatz 7 BStatG hat eine Anfechtungsklage gegen die Aufforderung zur Auskunftserteilung keine aufschiebende Wirkung.

Soweit die Erteilung der Auskunft zur Erhebung freiwillig ist, kann die Einwilligung in die Verarbeitung der freiwillig bereitgestellten Angaben jederzeit widerrufen werden. Der Widerruf wirkt erst für die Zukunft. Verarbeitungen, die vor dem Widerruf erfolgt sind, sind davon nicht betroffen.

Geheimhaltung

Die erhobenen Einzelangaben werden nach § 16 BStatG grundsätzlich geheim gehalten. Nur in ausdrücklich gesetzlich geregelten Ausnahmefällen oder wenn die Auskunftgebenden eingewilligt haben, dürfen Einzelangaben übermittelt werden.

Eine Übermittlung von Einzelangaben ist grundsätzlich zulässig an:

- öffentliche Stellen und Institutionen innerhalb des statistischen Verbunds, die mit der Durchführung einer Bundes- oder europäischen Statistik betraut sind (z. B. die Statistischen Ämter der Länder, die Bundesbank, das Statistische Amt der Europäischen Union [Eurostat]),
- Dienstleister, zu denen ein Auftragsverhältnis besteht (z. B. ITZBund, Rechenzentren der Länder).

Nach § 10 Absatz 1 ProdGewStatG dürfen an die obersten Bundes- und Landesbehörden für die Verwendung gegenüber den gesetzgebenden Körperschaften und für Zwecke der Planung, jedoch nicht für die Regelung von Einzelfällen, vom Statistischen Bundesamt und den statistischen Ämtern der Länder Tabellen mit statistischen Ergebnissen übermittelt werden, auch soweit Tabellenfelder nur einen einzigen Fall ausweisen.

Nach § 10 Absatz 2 ProdGewStatG dürfen an das Umweltbundesamt zur Erfüllung europa- und völkerrechtlicher Pflichten der Bundesrepublik Deutschland zur Emissionsberichterstattung, jedoch nicht für die Regelung von Einzelfällen, vom Statistischen Bundesamt Tabellen mit statistischen Ergebnissen übermittelt werden, auch soweit Tabellenfelder nur einen einzigen Fall ausweisen.

Nach § 16 Absatz 6 BStatG ist es zulässig, den Hochschulen oder sonstigen Einrichtungen mit der Aufgabe unabhängiger wissenschaftlicher Forschung für die Durchführung wissenschaftlicher Vorhaben

1. Einzelangaben zu übermitteln, wenn die Einzelangaben so anonymisiert sind, dass sie nur mit einem unverhältnismäßig großen Aufwand an Zeit, Kosten und Arbeitskraft den Befragten oder Betroffenen zugeordnet werden können (faktisch anonymisierte Einzelangaben),
2. innerhalb speziell abgesicherter Bereiche des Statistischen Bundesamtes und der statistischen Ämter der Länder Zugang zu Einzelangaben ohne Name und Anschrift (formal anonymisierte Einzelangaben) zu gewähren, wenn wirksame Vorkehrungen zur Wahrung der Geheimhaltung getroffen werden.

Nach § 47 des Gesetzes gegen Wettbewerbsbeschränkungen werden der Monopolkommission für die Begutachtung der Entwicklung der Unternehmenskonzentration zusammengefasste Einzelangaben über die Vorhundertanteile der größten Unternehmensgruppen, Unternehmen, Betriebe oder fachlichen Teilen von Unternehmen des jeweiligen Wirtschaftsbereichs übermittelt. Hierbei dürfen die zusammengefassten Einzelangaben nicht weniger als drei Einheiten betreffen und keine Rückschlüsse auf zusammengefasste Angaben von weniger als drei Einheiten ermöglichen.

Die Pflicht zur Geheimhaltung besteht auch für Personen, die Einzelangaben erhalten.

Hilfsmerkmale, laufende Nummern/Ordnungsnr., Löschung, Statistikregister

Name und Anschrift des Betriebs sowie Name, Telefonnummer und E-Mail-Adresse der für Rückfragen zur Verfügung stehenden Personen sind Hilfsmerkmale, die lediglich der technischen Durchführung der Erhebung dienen. In den Datensätzen mit den Angaben zu den Erhebungsmerkmalen werden diese Hilfsmerkmale nach Abschluss der Überprüfung der Erhebungs- und Hilfsmerkmale auf ihre Schlüssigkeit und Vollständigkeit gelöscht. Angaben zu den Erhebungsmerkmalen werden solange verarbeitet und gespeichert, wie dies für die Erfüllung der gesetzlichen Verpflichtungen erforderlich ist.

Name und Anschrift des Betriebs sowie die Identnummern werden zusammen mit den Angaben zu den Erhebungsmerkmalen „tätige Personen“, „Umsatz“ und „wirtschaftliche Tätigkeit“ im Unternehmensregister für statistische Zwecke (Statistikregister) gespeichert (§ 13 Absatz 1 BStatG in Verbindung mit § 1 Absatz 1 Statistikregistergesetz). Die verwendeten Identnummern dienen der Unterscheidung der in die Erhebung einbezogenen Betriebe und Unternehmen sowie der rationellen Aufbereitung und bestehen aus frei vergebenen laufenden Nummern. Die Identnummer darf in den Datensätzen mit den Angaben zu den Erhebungsmerkmalen bis zu 30 Jahre aufbewahrt werden. Danach wird sie gelöscht.

Die Statistiknummer (Statistik-ID des Unternehmensregisters) dient der rationellen Aufbereitung und besteht aus einer frei vergebenen laufenden Nummer und enthält keine Merkmale über persönliche oder sachliche Verhältnisse.

Die WZ 2008-Nummer ist die Nummer des Wirtschaftszweigs nach der „Klassifikation der Wirtschaftszweige Ausgabe 2008“ (WZ 2008), in dem der jeweilige Betrieb seinen wirtschaftlichen Schwerpunkt hat.

Rechte der Betroffenen, Kontaktdaten der Datenschutzbeauftragten, Recht auf Beschwerde

Die Auskunftgebenden, deren personenbezogene Angaben verarbeitet werden, können

- eine Auskunft nach Artikel 15 DS-GVO,
- die Berichtigung nach Artikel 16 DS-GVO,
- die Löschung nach Artikel 17 DS-GVO sowie
- die Einschränkung der Verarbeitung nach Artikel 18 DS-GVO

der jeweils sie betreffenden personenbezogenen Angaben beantragen oder der Verarbeitung ihrer personenbezogenen Angaben nach Artikel 21 DS-GVO widersprechen.

Sollte von den oben genannten Rechten Gebrauch gemacht werden, prüft die zuständige öffentliche Stelle, ob die gesetzlichen Voraussetzungen hierfür erfüllt sind. Die antragstellende Person wird gegebenenfalls aufgefordert, ihre Identität nachzuweisen, bevor weitere Maßnahmen ergriffen werden.

Fragen und Beschwerden über die Einhaltung datenschutzrechtlicher Bestimmungen können jederzeit an die behördlichen Datenschutzbeauftragten der Statistischen Ämter des Bundes und der Länder oder an die jeweils zuständigen Datenschutzaufsichtsbehörden gerichtet werden. Deren Kontaktdaten finden Sie unter

<https://www.statistikportal.de/de/datenschutz>.

Jahresbericht für Betriebe

im Verarbeitenden Gewerbe sowie im Bergbau
und in der Gewinnung von Steinen und Erden

Stand: September 2018

Erläuterungen zum Fragebogen

Erhebungseinheit, Erhebungsbereich

Erhebungseinheit ist der Betrieb. Als Betrieb gilt in der amtlichen Unternehmensstatistik ein an einem räumlich festgestellten Ort gelegenes Unternehmen oder Teil eines Unternehmens (z. B. Fabrikations-/Werkstätte, Werk, Bergwerk, Grube). An diesem Ort oder von diesem Ort werden Wirtschaftstätigkeiten ausgeübt, für die – mit Ausnahmen – eine oder mehrere Personen (ggf. auch nur als Teilzeitbeschäftigte) im Auftrag ein und desselben Unternehmens arbeiten.

Ein Betrieb untersteht immer einem (einzigen) Unternehmen, das seinerseits seinen Sitz stets in einem seiner Betriebe hat.

Die Meldepflicht erstreckt sich auf (produzierende) Betriebe im Verarbeitenden Gewerbe sowie im Bergbau und in der Gewinnung von Steinen und Erden (Industrie und Handwerk einschließlich handwerklicher Nebenbetriebe).

Maßgebend für die Zuordnung zum Bereich im Verarbeitenden Gewerbe sowie im Bergbau und in der Gewinnung von Steinen und Erden ist die „Klassifikation der Wirtschaftszweige, Ausgabe 2008“ (WZ 2008).

Ein eigener Fragebogen zum Jahresbericht für Betriebe ist auszufüllen für ...

... alle Produktionsbetriebe/-werke, die für den Markt oder als Zulieferer für Betriebe desselben Unternehmens produzieren.

... örtlich getrennte Haupt- und/oder Regionalverwaltungen.

... Reparatur-, Montage- und Hilfsbetriebe, die nicht mit ihrem Produktionswerk örtlich verbunden sind und auch nicht in dessen unmittelbarer Umgebung liegen.

... Reparatur- und Montageabteilungen in örtlich getrennten Verkaufsbüros von produzierenden Unternehmen; die Meldung soll sich in diesen Fällen nur auf die Reparatur- und Montageabteilung beziehen.

Kein Fragebogen ist dagegen auszufüllen für ...

... im Ausland gelegene Betriebsstätten.

... örtlich getrennte Verkaufsbüros ohne Reparatur- oder Montageabteilungen.

... rechtlich unselbstständige Reparatur- und Montageabteilungen von Unternehmen außerhalb des Verarbeitenden Gewerbes sowie des Bergbaus und der Gewinnung von Steinen und Erden, soweit sie sich überwiegend mit der Instandsetzung von unternehmenseigenen Anlagen, Maschinen, Fahrzeugen und Geräten befassen.

... Betriebe mit überwiegender Convertertätigkeit.

Inhalt und Abgrenzung der Erhebungsmerkmale

A Tätige Personen Ende September

Hierzu zählen

- tätige Inhaberinnen/Inhaber und tätige Mitinhaberinnen/Mitinhaber,
- unbezahlt mithelfende Familienangehörige, die mindestens 1/3 der branchenüblichen Arbeitszeit im Betrieb/Unter-

nehmen tätig sind – das sind im Allgemeinen 55 Stunden und mehr im Monat,

- in einem vertraglichen Arbeits- bzw. Dienstverhältnis zum Betrieb/Unternehmen stehende Personen (z. B. auch Vorstandsmitglieder, Direktorinnen/Direktoren, Reisende im Angestelltenverhältnis, Volontärinnen/Volontäre, Praktikantinnen/Praktikanten und Auszubildende),
- im Betrieb/Unternehmen tätige Personen, die in einem vertraglichen Arbeits- bzw. Dienstverhältnis zu einem auf Personalbewirtschaftung spezialisierten Tochterunternehmen (Personalgesellschaft) oder einer im Rahmen eines Insolvenzverfahrens gebildeten Auffanggesellschaft der Unternehmensgruppe stehen, der auch der Betrieb/das Unternehmen angehört,
- Heimarbeiterinnen/Heimarbeiter, die auf einer Entgeltliste geführt werden und
- an andere Unternehmen gegen Entgelt überlassene Mitarbeiterinnen/Mitarbeiter.

Solange das Arbeitsverhältnis nicht gelöst ist, zählen zu den tätigen Personen auch ...

... Personen, die im Rahmen einer Altersteilzeitregelung Arbeitsentgelte und sonstige lohnsteuerpflichtige Zahlungen beziehen.

... Erkrankte, Urlauberinnen/Urlauber, Personen, die lediglich Übungen bei der Bundeswehr ableisten, im Mutterschutz oder in der Elternzeit (weniger als ein Jahr) befindliche Personen und alle sonstigen vorübergehend Abwesenden.

... Streikende und von der Aussperrung Betroffene.

... Saison- und Aushilfsarbeiterinnen/Aushilfsarbeiter, Teilzeitbeschäftigte und Kurzarbeiterinnen/Kurzarbeiter, unabhängig von der Anzahl der im Berichtsmonat geleisteten Stunden.

... das Personal auf Bau- und Montagestellen, Fahrzeugen usw.

... nur vorübergehend im Ausland tätige Personen (weniger als ein Jahr).

Betriebe, die in mehreren Schichten arbeiten, melden als tätige Personen die Summe der tätigen Personen aller Schichten.

Personen, die im in mehreren Betrieben desselben Unternehmens tätig waren, sind nur in der Meldung über den Betrieb anzugeben, in dem sie am letzten Werktag des Monats September tätig waren.

Nicht zu den tätigen Personen rechnen dagegen ...

... Leiharbeiterinnen/Leiharbeiter im Sinne des Arbeitnehmerüberlassungsgesetzes (AÜG)¹.

... Arbeitskräfte, die als Beauftragte anderer Betriebe/Unternehmen im meldenden Betrieb Montage- und Reparaturarbeiten durchführen.

... aufgrund einer tarifvertraglichen Vorruhestandsregelung vorzeitig ausgeschiedene Mitarbeiterinnen/Mitarbeiter.

¹ Den Wortlaut der nationalen Rechtsvorschriften in der jeweils geltenden Fassung finden Sie unter <https://www.gesetze-im-internet.de/>.

B Entgelte im Kalenderjahr

Als Entgelte (Bruttolohn- und -gehaltsumme) gilt die Summe der Bruttobezüge (Bar- und Sachbezüge ohne jeden Abzug) der tätigen Personen im Berichtsjahr ohne Arbeitgeberanteile zur Sozialversicherung (Kranken-, Renten-, Pflege- und Arbeitslosenversicherung).

Den Entgelten sind zuzurechnen: die Bezüge von Gesellschafterinnen/Gesellschafter, Vorstandsmitgliedern und anderen leitenden Kräften, soweit sie steuerlich als Einkünfte aus nichtselbstständiger Arbeit anzusehen sind, sowie die an im Betrieb/Unternehmen tätige Personen gezahlten Provisionen und Tantiemen.

Zu den Entgelten gehören die Bruttobezüge der an andere Unternehmen überlassenen Mitarbeiterinnen/Mitarbeiter, Vergütungen für Heimarbeiterinnen/Heimarbeiter sowie die an tätige Personen in eigenen Sozialeinrichtungen (z. B. Werksärztin/Werksarzt) gezahlten Beträge.

In die Entgelte einzubeziehen sind auch

- sämtliche Zuschläge (z. B. für Akkord-, Band-, Montage-, Schicht- und Sonntagsarbeit), Leistungszulagen, Zulagen für Umgebungseinflüsse (Schmutz, Staub, Temperatur, Gase, Dämpfe und andere) sowie Ausgleichszahlungen für die Minderleistung älterer Betriebsangehöriger (z. B. bei Akkord),
- Vergütungen für Feiertage, Urlaub, Arbeitsausfälle und dergleichen,
- Entgeltzahlungen im Krankheitsfall einschließlich Zuschüsse zum Krankengeld,
- Arbeitsentgelte und sonstige lohnsteuerpflichtige Zahlungen im Rahmen von Altersteilzeitregelungen (Entgeltfortzahlungen, Abfindungen, Aufstockungsbeträge, auch wenn diese der Arbeitgeberin/dem Arbeitgeber von der Bundesagentur für Arbeit erstattet werden),
- durch Entgeltumwandlung finanzierte Beiträge der Arbeitnehmerin/des Arbeitnehmers zu Lebensversicherungen (Direktversicherungen),
- Pauschalsteuern mit Abgeltungswirkung bei geringfügigen Beschäftigungen,
- Gratifikationen, zusätzliche Gehaltszahlungen, Gewinnbeteiligung, geldwerte Vorteile aus Aktienoptionsgeschäften (zum Zeitpunkt zu dem sie lohnsteuerrechtlich relevant sind), Urlaubsbeihilfen und sonstige einmalige Entgeltzahlungen (z. B. Zahlungen für betriebliche Verbesserungsvorschläge, Erfindervergütungen),
- Abfindungen gemäß Arbeitsrecht (Abfindungszahlungen bei sozial ungerechtfertigter Kündigung nach dem Kündigungsschutzgesetz, Abfindungen nach dem Betriebsverfassungsgesetz, Abfindungen gemäß Sozialplan bei Betriebsstilllegungen bzw. im Rahmen von tariflichen Rationalisierungsschutzabkommen),
- Entschädigungen für nicht gewährten Urlaub,
- Mietbeihilfen und Wohnungszuschüsse, tarifrechtlich oder vertraglich vereinbarte Kindergelder, Zuschüsse zu Kindergartenkosten und sonstige Familienzuschläge sowie Erziehungsbeihilfen,
- Essensgeld, Wegezeitschädigungen, Fahrtkostenersatz und Zuschüsse für Fahrten von und zur Arbeitsstätte, Auslösungen, sofern dafür Lohnsteuer entrichtet wurde,
- Leistungen im Sinne von § 2 des Fünften Vermögensbildungsgesetzes,
- Zinszuschüsse zu Darlehenszinszahlungen.

Nicht zu den Entgelten gehören die für Leiharbeiterinnen/Leiharbeiter gezahlten Beträge, Vergütungen für mit Montage- und Reparaturarbeiten Beauftragte anderer Betriebe/Unternehmen, Anweisungen des staatlichen Kindergeldes sowie die Sozial- und sonstigen Aufwendungen.

Zu den **Sozial- und sonstigen Aufwendungen der Arbeitgeberin/des Arbeitgebers** zählen insbesondere

- Pflichtbeiträge zur Sozialversicherung,
- Arbeitgeberzuschuss zum Krankenversicherungsbeitrag für nicht versicherungspflichtige Arbeitnehmerinnen/Arbeitnehmer gemäß dem Fünften Buch Sozialgesetzbuch – Gesetzliche Krankenversicherung –,
- Beiträge zur Berufsgenossenschaft,
- direkte Zuwendungen an die Arbeitnehmerinnen/Arbeitnehmer oder deren Familienangehörige bei besonderen Anlässen, wie z. B. Weihnachtsgeschenke, Jubiläumsgelder, Zuwendungen aus Anlass von Familienereignissen, Baraufwendungen anlässlich von Betriebsfeiern, Belegschaftsausflügen usw.,
- Vorschüsse, Darlehen, Beihilfen und Unterstützungen in Krankheitsfällen, zu Kur- und Erholungsaufenthalten und für ähnliche Zwecke,
- Vorruhestandszahlungen,
- Aufwendungen für die betriebliche Altersversorgung (Alters-, Invaliditäts- und Hinterbliebenenversorgung) wie
 - unmittelbare Versorgungszahlungen an frühere Arbeitnehmerinnen/Arbeitnehmer oder deren Hinterbliebene, sofern sie nicht aus Pensionsrückstellungen geleistet werden,
 - Rückstellungen für Pensionsverpflichtungen,
 - Zuwendungen an Pensions- und Unterstützungskassen, einmalige oder laufende Beiträge zu den für die betriebliche Altersversorgung abgeschlossenen Lebensversicherungen (Direktversicherungen),
 - anstelle von laufenden Versorgungsleistungen gewährte Kapitalabfindungen,
 - Beiträge an die Trägerin/den Träger der Insolvenzversicherung gegen die Nichterfüllung von Versorgungsansprüchen,
- periodische Zahlungen an ausgeschiedene Mitarbeiterinnen/Mitarbeiter,
- Beiträge oder Beitragsteile zu Weiter-, Über- bzw. Zusatzversicherungen und an private Krankenkassen, soweit die Leistung den gesetzlich vorgeschriebenen Betrag übersteigt,
- Beiträge für Aus- und Fortbildung (Zahlung von Handlungsschulgeld, Umlagebeiträge für Berufs- und Fachschulen), Geldzuweisungen für Wohnheime der Auszubildenden,
- allgemeine soziale Aufwendungen wie Kosten oder Zuschüsse für Kantinen, Werkskindergärten, Erholungsheime, betriebsärztliche Betreuung und dergleichen,
- Vergütungen, die nicht Arbeitseinkommen, sondern Spesenersatz sind, wie Aufwandsentschädigungen, Kleiderzulagen, Zuschläge für eigenes Handwerkszeug, Wege-, Trennungsschädigung, Reisekosten, Umzugskosten, Tage- und Übernachtungsgeld,
- Kurzarbeitergeld, Zuschuss zum Kurzarbeitergeld und
- Insolvenzgeld und Zuschuss zum Insolvenzgeld.

C Umsatz im Kalenderjahr

Als Umsatz gilt (unabhängig von Zahlungseingang oder Liefertermin) die Summe der Rechnungsendbeträge (ohne Umsatzsteuer) der im Berichtsjahr abgerechneten Lieferungen und Leistungen an Dritte einschließlich der Erlöse aus Lieferungen und Leistungen an rechtlich selbstständige Unternehmen des eigenen Konzerns und rechtlich selbstständige Verkaufsgesellschaften. Lieferungen und Leistungen zwischen Betrieben desselben Unternehmens werden bei der Ermittlung des Umsatzes nicht berücksichtigt.

In den Umsatz einzubeziehen sind

- Kosten für Fracht, Porto, Verpackung (auch wenn getrennt in Rechnung gestellt) und
- Verbrauchsteuern (Mineralöl- und sonstige Energiesteuern, Strom-, Kaffee-, Bier-, Schaumwein und Tabaksteuer sowie Branntweinaufschlag, jeweils ohne Umsatzsteuer und ohne Einfuhrzölle).

Abzusetzen sind

- sofort gewährte Preisnachlässe (Rabatte, Boni und dergleichen), nicht jedoch wenn sie erst später (z. B. als Jahresboni u. Ä.) ermittelt und gutgeschrieben werden.

Nicht zum Umsatz zählen Erträge, die nicht unmittelbar aus laufender Produktionstätigkeit resultieren, wie z. B.

- Erlöse aus dem Verkauf von Beteiligungen und Sachanlagen,
- Erlöse aus Pfandgebühren für Gefäße und dergleichen,
- Erlöse aus der Verpachtung von Grundstücken und
- Zinserträge, Dividenden und dergleichen.

Darüber hinaus gilt, dass ...

... in den Fällen, in denen die Umsätze von Betrieben desselben Unternehmens durch eine Zentralbuchhaltung festgestellt werden, die Umsätze nach den einzelnen Betrieben aufzuteilen sind.

... Umsätze aus eigenen Erzeugnissen, die über Verkaufsbüros bzw. Ladengeschäfte abgewickelt werden, von den zugehörigen Produktionsbetrieben zu melden sind.

... meldepflichtige Betriebe von Betriebsführungsgesellschaften den auf ihren Betrieb entfallenden Umsatz melden, auch wenn er nicht von ihnen selbst, sondern von der Muttergesellschaft fakturiert wird.

Zusammensetzung des Umsatzes

Umsatz aus eigenen Erzeugnissen und Leistungen

Hierzu zählen ...

... Umsätze aus dem Verkauf von allen im Rahmen der Produktionstätigkeit des Betriebes entstandenen Erzeugnissen.

... Umsätze aus dem Verkauf von Waren, die in Lohnarbeit bei anderen Unternehmen im In- oder Ausland hergestellt wurden (einschließlich Lohnveredlung), wenn der meldende Betrieb Eigentümer der maßgeblichen Inputmaterialien ist.

... Wert der für Dritte geleisteten Lohnarbeiten (einschließlich Lohnveredlung).

... Umsätze aus dem Verkauf von selbst erzeugter Elektrizität, Fernwärme, Gas, Dampf, Wasser.

... Umsätze aus dem Verkauf von Nebenerzeugnissen.

... Erlöse für „verkaufsfähige“ Produktionsrückstände (z. B. bei der Produktion anfallender Schrott, Gussbruch und andere).

... Erlöse für andere industrielle Dienstleistungen, wie Reparaturen, Instandhaltungen, Installationen, Montagen und dergleichen, mit Ausnahme der Erlöse für Bauinstallationen sowie der Erlöse für Instandhaltung bzw. Reparatur von

Kraftfahrzeugen und Gebrauchsgütern, diese gelten als Umsatz aus sonstigen Tätigkeiten.

... Erlöse für die Vermietung bzw. das Leasing von im Rahmen der Produktionstätigkeit des Betriebes selbst hergestellten Erzeugnissen (z. B. Datenverarbeitungs-, Telefonanlagen, Maschinen, die vom Betrieb zum Zweck der Vermietung produziert werden).

Umsatz aus sonstigen Tätigkeiten

Hierzu zählen

- Umsätze aus dem Verkauf fremdbezogener Dienstleistungen in eigenem Namen,
- Umsätze baugewerblicher Betriebsteile, d. h. die dem Finanzamt für die Umsatzsteuer zu meldenden steuerbaren (steuerpflichtigen und steuerfreien) Beträge für Bauleistungen einschließlich der Erlöse für Bauinstallationen,
- Umsätze aus dem Verkauf von zugekauften Erzeugnissen, die unbearbeitet und ohne fertigungstechnische Verbindung mit eigenen Erzeugnissen weiterverkauft werden bzw. an denen nicht mehr als handelsübliche Manipulationen vorgenommen werden (Handelsware),
- Erlöse für Instandhaltung bzw. Reparatur von Kraftfahrzeugen und Gebrauchsgütern,
- Erlöse für Entwicklung, Herstellung, Lieferung und Dokumentation von Software im Auftrag spezieller Nutzer sowie von (nichtkundenspezifischer) Standardsoftware,
- Umsätze aus Vermietung, Verpachtung und Leasing von nicht selbst hergestellten Geräten, betrieblicher Anlagen und Einrichtungen,
- Erlöse aus Wohnungsvermietung, jedoch ohne Erlöse aus Grundstücksverpachtung,
- Erlöse aus der Veräußerung von Patenten und der Vergabe von Lizenzen; Provisionseinnahmen,
- Einnahmen von anderen Unternehmen für die Überlassung von Arbeitnehmerinnen/Arbeitnehmer,
- Erlöse aus nicht industriellen Dienstleistungen sowie Transportleistungen für Dritte,
- Erlöse aus Belegschaftseinrichtungen (z. B. auf eigene Rechnung betriebene Kantinen, Gaststätten),
- Erlöse aus dem Verkauf von eigenen landwirtschaftlichen Erzeugnissen und
- Umsätze aus Convertertätigkeit.

Convertertätigkeit liegt bei Erfüllung folgender Bedingungen vor:

- Es werden fremdbezogene Waren in eigenem Namen verkauft.
- Eigenständige verarbeitende Tätigkeiten finden nicht statt. Darunter werden Tätigkeiten verstanden, bei denen eine physikalische und/oder chemische Transformation von Stoffen, Substanzen oder Komponenten zur Herstellung neuer Güter erfolgt.
- Eventuelle Tätigkeiten im Rahmen der Produktforschung und -entwicklung zählen nicht zu verarbeitenden Tätigkeiten.
- Die für die Herstellung des Enderzeugnisses maßgeblichen Inputmaterialien sind nicht Eigentum der Auftraggeberin/des Auftraggebers.

Mit der Einführung der WZ 2008 werden Convertertätigkeiten demnach neu definiert und nicht mehr dem Verarbeitenden Gewerbe, sondern in der Regel dem Handel zugeordnet. Wenn der Schwerpunkt eines Betriebes in der Convertertätigkeit liegt, so ist er nicht zu Statistiken des Verarbeitenden Gewerbes berichtspflichtig.

Weiterhin zum Verarbeitenden Gewerbe gehören dagegen Tätigkeiten, in denen die betroffene Einheit als Lohnauftraggeber fungiert. Lohnauftraggeber sind Einheiten ohne eigene Warenproduktion, die Dritten (Auftragnehmerinnen/Auftragnehmern) das zu bearbeitende Material zur Verfügung stellen, also Eigentümerinnen/Eigentümer der maßgeblichen Inputmaterialien sind. Auch Auftraggeberinnen/Auftraggeber, die nur Teile eines verarbeitenden Produktionsprozesses ausgelagert haben, werden weiterhin dem Verarbeitenden Gewerbe zugeordnet und sind somit im Jahresbericht berichtspflichtig.

Inlands- und Auslandsumsatz

Der Inlandsumsatz umfasst die Erlöse für Lieferungen und Leistungen an Empfänger im Bundesgebiet sowie die Erlöse für Lieferungen und Leistungen an die im Bundesgebiet stationierten ausländischen Streitkräfte.

Als Auslandsumsatz gelten die Erlöse für alle direkten und über Zollfreigebiete geleisteten Lieferungen und Leistungen an Empfänger, die im Ausland ansässig sind (gemäß §§ 6, 6a und 7 UStG 2005), sowie Erlöse für Lieferungen an inländische Firmen, die die bestellten Waren ohne weitere Be- oder Verarbeitung in das Ausland ausführen (Umsätze mit deutschen Exporteuren). Erlöse für Lieferungen, die als Zubehörteile oder Verpackung (Gefäße) an gewerbliche Betriebe anderer Unternehmen weitergegeben und von diesen ausgeführt werden (mittelbarer Export), werden dagegen zum Inlandsumsatz gerechnet.

Der Auslandsumsatz erfasst alle Umsätze außerhalb des Bundesgebiets sowie Umsätze mit deutschen Exporteuren (siehe oben).

Die Zuordnung zum Inlands- bzw. Auslandsumsatz erfolgt nach Angabe durch die Rechnungslegung (Faktur).

Jahresbericht für Mehrbetriebsunternehmen

im Verarbeitenden Gewerbe sowie im Bergbau
und in der Gewinnung von Steinen und Erden

Rücksendung
bitte bis

JU

Ansprechpartner/-in für Rückfragen
(freiwillige Angabe)

Name:

Telefon oder E-Mail:

WZ 2008-Nummer

Identnummer (Unternehmen)
(bei Rückfragen bitte angeben)

Berichtsjahr

Statistiknummer

Vielen Dank für Ihre Mitarbeit.

Falls Anschrift oder Firmierung nicht mehr zutreffen, bitte korrigieren.

Bitte beachten Sie bei der Beantwortung der Fragen A bis C die
Erläuterungen in der separaten Unterlage sowie die Hinweise auf
Seite 2 dieses Fragebogens.

Bitte machen Sie Ihre Angaben für das gesamte Unternehmen (nicht den Konzern), d. h. einschließlich
aller produzierenden und nicht produzierenden Teile, jedoch ohne Zweigniederlassungen im Ausland.

**A Gesamtzahl der tätigen Personen im Unternehmen
Ende September 2018**

Anzahl

(einschließlich tätiger Inhaberinnen/Inhaber)

B Entgelte im Kalenderjahr 2018

Bruttolohn- und -gehaltsumme des Unternehmens
ohne Arbeitgeberanteil zur Sozialversicherung
(einschließlich Vergütung für Auszubildende)

Volle Euro

C Gesamtumsatz des Unternehmens im Kalenderjahr 2018

Summe des Umsatzes aus eigenen Erzeugnissen
und Leistungen einschließlich Lohnarbeit, Lohnveredlung
sowie Umsatz aus sonstigen Tätigkeiten (ohne Umsatzsteuer)

darunter: Umsatz aus sonstigen Tätigkeiten
(Handel, Dienstleistungen, Transport,
Converter, Baugewerbe und andere)

Bemerkungen

Zur Vermeidung von Rückfragen unsererseits können Sie hier auf besondere
Ereignisse und Umstände hinweisen, die Einfluss auf Ihre Angaben haben.

Bitte zurücksenden an

Bitte aktualisieren Sie Ihre Anschrift, falls erforderlich.

Name und Anschrift

Identnummer (Unternehmen)

WZ 2008-Nummer

Beachten Sie folgende Hinweise:

Termine, Schätzungen, Berichtigungen

Der Jahresbericht für Mehrbetriebsunternehmen ist bis zum 23. Januar 2019 in einfacher Ausfertigung bei der befragenden Behörde einzureichen. Fehlanzeige unter Verwendung des Erhebungsvordrucks ist erforderlich.

Sollten Ihnen zum Berichtstermin noch keine Zahlen über das betreffende Berichtsjahr vorliegen, dann schätzen Sie bitte die fehlenden Angaben nach bestem Wissen und kennzeichnen Sie diesen Wert mit einem Stern hinter der geschätzten Angabe.

Bei außergewöhnlichen Veränderungen der gemeldeten Zahlen gegenüber dem Vorjahr bitten wir Sie um kurze Erläuterungen (z. B. Hinweise auf Kurzarbeit, Betriebsferien, Streik, Aussperrungen, Veränderungen der Auftragslage u. Ä.). Solche Angaben erleichtern die Bearbeitung und helfen, Rückfragen zu vermeiden.

Bitte übermitteln Sie Ihre Meldung in jedem Fall, auch wenn sich Ihr Unternehmen in Auflösung befindet, zurzeit stillgelegt oder verpachtet ist. Bitte machen Sie gegebenenfalls einen entsprechenden Vermerk in der Rubrik „Bemerkungen“.

Umfang der Meldung

Die Meldung zum Jahresbericht für Mehrbetriebsunternehmen im Verarbeitenden Gewerbe sowie im Bergbau und in der Gewinnung von Steinen und Erden ist grundsätzlich für das Gesamtunternehmen (einschließlich aller produzierenden und nicht produzierenden Teile), jedoch ohne Zweigniederlassungen im Ausland, abzugeben.

Jahresbericht für Mehrbetriebsunternehmen

im Verarbeitenden Gewerbe sowie im Bergbau
und in der Gewinnung von Steinen und Erden

Unterrichtung nach § 17 Bundesstatistikgesetz (BStatG)¹ und nach
der Datenschutz-Grundverordnung (EU) 2016/679 (DS-GVO)²

Zweck, Art und Umfang der Erhebung

Der Jahresbericht für Mehrbetriebsunternehmen stellt eine Ergänzung zum Monats- und Jahresbericht für Betriebe im Verarbeitenden Gewerbe sowie im Bergbau und in der Gewinnung von Steinen und Erden dar. Die Ergebnisse der Erhebung dienen der mittel- und langfristigen Beobachtung von Wachstumsprozessen und Strukturveränderungen.

Für die gesetzgebenden Körperschaften und Regierungen des Bundes und der Länder sowie für die Behörden der EU sind die Ergebnisse eine unentbehrliche Entscheidungshilfe z. B. auf den Gebieten der Wirtschafts-, Umwelt- und Regionalpolitik. Insoweit haben die von Ihnen gemachten Angaben mittelbar auch Rückwirkungen zumindest auf die Rahmenbedingungen Ihres Handelns.

Darüber hinaus können diese Ergebnisse für Sie auch unmittelbar, z. B. als Indikator für die Entwicklungen in der Sie betreffenden Branche oder Region, von Nutzen sein. Den Verbänden, der Wissenschaft und Forschung stehen sie ebenso zur Verfügung wie den Gewerkschaften, Parteien und jeder/jedem interessierten Bürgerin/Bürger.

In Verbindung mit den Ergebnissen des Jahresberichts für Betriebe dienen die jährlichen Ergebnisse auch als Hochrechnungsrahmen für die Stichprobenergebnisse der Kostenstrukturerhebung im Verarbeitenden Gewerbe sowie im Bergbau und in der Gewinnung von Steinen und Erden.

Die Erhebungen werden durchgeführt bei höchstens 13000 Unternehmen im Verarbeitenden Gewerbe sowie im Bergbau und in der Gewinnung von Steinen und Erden mit zwei und mehr Betrieben.

Rechtsgrundlagen, Auskunftspflicht

Rechtsgrundlage ist das Gesetz über die Statistik im Produzierenden Gewerbe (ProdGewStatG) in Verbindung mit dem BStatG.

Erhoben werden die Angaben zu § 3 Buchstabe A Ziffer I ProdGewStatG.

Die Auskunftspflicht ergibt sich aus § 9 Absatz 1 Satz 1 ProdGewStatG in Verbindung mit § 15 BStatG. Nach § 9 Absatz 1 Satz 2 ProdGewStatG ist die Inhaberin, der Inhaber, die Leiterin oder der Leiter des Betriebes oder Unternehmens auskunftspflichtig.

Nach § 11a Absatz 2 BStatG sind alle Unternehmen und Betriebe verpflichtet, ihre Meldungen auf elektronischem Weg an die statistischen Ämter zu übermitteln. Hierzu sind die von den statistischen Ämtern zur Verfügung gestellten Online-Verfahren zu nutzen. Im begründeten Einzelfall kann eine zeitlich befristete Ausnahme von der Online-Meldung vereinbart werden. Dies ist auf formlosen Antrag möglich. Die Pflicht, die erforderlichen Auskünfte zu erteilen, bleibt jedoch weiterhin bestehen.

Nach § 9 Absatz 2 ProdGewStatG besteht für Unternehmen, deren Inhaberinnen/Inhaber Existenzgründerinnen/Existenzgründer sind, im Kalenderjahr der Betriebseröffnung keine Auskunftspflicht. In den beiden folgenden Kalenderjahren besteht dann keine Auskunftspflicht, wenn das Unternehmen im jeweils letzten abgeschlossenen Geschäftsjahr Umsätze in Höhe von weniger als 800 000 Euro erwirtschaftet hat. Gesellschaften können sich auf die Befreiung von der Auskunftspflicht berufen, wenn alle an der Gesellschaft Beteiligten Existenzgründerinnen/Existenzgründer sind.

Existenzgründerinnen/Existenzgründer sind natürliche Personen, die eine gewerbliche oder freiberufliche Tätigkeit in Form einer Neugründung, einer Übernahme oder einer tätigen Beteiligung aus abhängiger Beschäftigung oder aus der Nichtbeschäftigung heraus aufnehmen, § 9 Absatz 3 ProdGewStatG. Existenzgründerinnen/Existenzgründer, die von ihrem Recht, keine Auskunft zu erteilen, Gebrauch machen wollen, haben das Vorliegen der vorgenannten Voraussetzungen nachzuweisen. Es steht ihnen jedoch frei, die Auskünfte zu erteilen.

¹ Den Wortlaut der nationalen Rechtsvorschriften in der jeweils geltenden Fassung finden Sie unter <https://www.gesetze-im-internet.de/>.

² Die Rechtsakte der EU in der jeweils geltenden Fassung und in deutscher Sprache finden Sie auf der Internetseite des Amtes für Veröffentlichungen der Europäischen Union unter <https://eur-lex.europa.eu/>.

Erteilen Auskunftspflichtige keine, keine vollständige, keine richtige oder nicht rechtzeitig Auskunft, können sie zur Erteilung der Auskunft mit einem Zwangsgeld angehalten werden.

Nach §23 BStatG handelt insoweit ordnungswidrig, wer

- vorsätzlich oder fahrlässig entgegen § 15 Absatz 1 Satz 2, Absatz 2 und 5 Satz 1 BStatG eine Auskunft nicht, nicht rechtzeitig, nicht vollständig oder nicht wahrheitsgemäß erteilt,
- entgegen § 15 Absatz 3 BStatG eine Antwort nicht in der vorgeschriebenen Form erteilt oder
- entgegen § 11a Absatz 2 Satz 1 BStatG ein dort genanntes Verfahren nicht nutzt.

Die Ordnungswidrigkeit kann mit einer Geldbuße bis zu fünftausend Euro geahndet werden.

Nach § 15 Absatz 7 BStatG hat eine Anfechtungsklage gegen die Aufforderung zur Auskunftserteilung keine aufschiebende Wirkung.

Soweit die Erteilung der Auskunft zur Erhebung freiwillig ist, kann die Einwilligung in die Verarbeitung der freiwillig bereitgestellten Angaben jederzeit widerrufen werden. Der Widerruf wirkt erst für die Zukunft. Verarbeitungen, die vor dem Widerruf erfolgt sind, sind davon nicht betroffen.

Geheimhaltung

Die erhobenen Einzelangaben werden nach § 16 BStatG grundsätzlich geheim gehalten. Nur in ausdrücklich gesetzlich geregelten Ausnahmefällen oder wenn die Auskunftgebenden eingewilligt haben, dürfen Einzelangaben übermittelt werden.

Eine Übermittlung von Einzelangaben ist grundsätzlich zulässig an:

- öffentliche Stellen und Institutionen innerhalb des statistischen Verbunds, die mit der Durchführung einer Bundes- oder europäischen Statistik betraut sind (z. B. die Statistischen Ämter der Länder, die Bundesbank, das Statistische Amt der Europäischen Union [Eurostat]),
- Dienstleister, zu denen ein Auftragsverhältnis besteht (z. B. ITZBund, Rechenzentren der Länder).

Nach § 10 Absatz 1 ProdGewStatG dürfen an die obersten Bundes- und Landesbehörden für die Verwendung gegenüber den gesetzgebenden Körperschaften und für Zwecke der Planung, jedoch nicht für die Regelung von Einzelfällen, vom Statistischen Bundesamt und den statistischen Ämtern der Länder Tabellen mit statistischen Ergebnissen übermittelt werden, auch soweit Tabellenfelder nur einen einzigen Fall ausweisen.

Nach § 10 Absatz 2 ProdGewStatG dürfen an das Umweltbundesamt zur Erfüllung europa- und völkerrechtlicher Pflichten der Bundesrepublik Deutschland zur Emissionsberichterstattung, jedoch nicht für die Regelung von Einzelfällen, vom Statistischen Bundesamt Tabellen mit statistischen Ergebnissen übermittelt werden, auch soweit Tabellenfelder nur einen einzigen Fall ausweisen.

Nach § 16 Absatz 6 BStatG ist es zulässig, den Hochschulen oder sonstigen Einrichtungen mit der Aufgabe unabhängiger wissenschaftlicher Forschung für die Durchführung wissenschaftlicher Vorhaben

1. Einzelangaben zu übermitteln, wenn die Einzelangaben so anonymisiert sind, dass sie nur mit einem unverhältnismäßig großen Aufwand an Zeit, Kosten und Arbeitskraft den Befragten oder Betroffenen zugeordnet werden können (faktisch anonymisierte Einzelangaben),
2. innerhalb speziell abgesicherter Bereiche des Statistischen Bundesamtes und der statistischen Ämter der Länder Zugang zu Einzelangaben ohne Name und Anschrift (formal anonymisierte Einzelangaben) zu gewähren, wenn wirksame Vorkehrungen zur Wahrung der Geheimhaltung getroffen werden.

Nach § 47 des Gesetzes gegen Wettbewerbsbeschränkungen werden der Monopolkommission für die Begutachtung der Entwicklung der Unternehmenskonzentration zusammengefasste Einzelangaben über die Vorhundertanteile der größten Unternehmensgruppen, Unternehmen, Betriebe oder fachlichen Teilen von Unternehmen des jeweiligen Wirtschaftsbereichs übermittelt. Hierbei dürfen die zusammengefassten Einzelangaben nicht weniger als drei Einheiten betreffen und keine Rückschlüsse auf zusammengefasste Angaben von weniger als drei Einheiten ermöglichen.

Die Pflicht zur Geheimhaltung besteht auch für Personen, die Einzelangaben erhalten.

Hilfsmerkmale, laufende Nummern/Ordnungsnr., Löschung, Statistikregister

Name und Anschrift des Unternehmens sowie Name, Telefonnummer und E-Mail-Adresse der für Rückfragen zur Verfügung stehenden Personen sind Hilfsmerkmale, die lediglich der technischen Durchführung der Erhebung dienen. In den Datensätzen mit den Angaben zu den Erhebungsmerkmalen werden diese Hilfsmerkmale nach Abschluss der Überprüfung der Erhebungs- und Hilfsmerkmale auf ihre Schlüssigkeit und Vollständigkeit gelöscht. Angaben zu den Erhebungsmerkmalen werden solange verarbeitet und gespeichert, wie dies für die Erfüllung der gesetzlichen Verpflichtungen erforderlich ist.

Name und Anschrift des Betriebs sowie die Identnummer werden zusammen mit den Angaben zu den Erhebungsmerkmalen „tätige Personen“, „Umsatz“ und „wirtschaftliche Tätigkeit“ im Unternehmensregister für statistische Zwecke (Statistikregister) gespeichert (§ 13 Absatz 1 BStatG in Verbindung mit § 1 Absatz 1 Statistikregistergesetz). Die verwendete Identnummer dient der Unterscheidung der in die Erhebung einbezogenen Betriebe und Unternehmen sowie der rationellen Aufbereitung und bestehen aus frei vergebenen laufenden Nummern. Die Identnummer darf in den Datensätzen mit den Angaben zu den Erhebungsmerkmalen bis zu 30 Jahre aufbewahrt werden. Danach wird sie gelöscht.

Die Statistiknummer (Statistik-ID des Unternehmensregisters) dient der rationellen Aufbereitung und besteht aus einer frei vergebenen laufenden Nummer und enthält keine Merkmale über persönliche oder sachliche Verhältnisse.

Die WZ 2008-Nummer ist die Nummer des Wirtschaftszweigs nach der „Klassifikation der Wirtschaftszweige Ausgabe 2008“ (WZ 2008), in dem das jeweilige Unternehmen seinen wirtschaftlichen Schwerpunkt hat.

Rechte der Betroffenen, Kontaktdaten der Datenschutzbeauftragten, Recht auf Beschwerde

Die Auskunftgebenden, deren personenbezogene Angaben verarbeitet werden, können

- eine Auskunft nach Artikel 15 DS-GVO,
- die Berichtigung nach Artikel 16 DS-GVO,
- die Löschung nach Artikel 17 DS-GVO sowie
- die Einschränkung der Verarbeitung nach Artikel 18 DS-GVO

der jeweils sie betreffenden personenbezogenen Angaben beantragen oder der Verarbeitung ihrer personenbezogenen Angaben nach Artikel 21 DS-GVO widersprechen.

Sollte von den oben genannten Rechten Gebrauch gemacht werden, prüft die zuständige öffentliche Stelle, ob die gesetzlichen Voraussetzungen hierfür erfüllt sind. Die antragstellende Person wird gegebenenfalls aufgefordert, ihre Identität nachzuweisen, bevor weitere Maßnahmen ergriffen werden.

Fragen und Beschwerden über die Einhaltung datenschutzrechtlicher Bestimmungen können jederzeit an die behördlichen Datenschutzbeauftragten der Statistischen Ämter des Bundes und der Länder oder an die jeweils zuständigen Datenschutzaufsichtsbehörden gerichtet werden. Deren Kontaktdaten finden Sie unter

<https://www.statistikportal.de/de/datenschutz>.

Jahresbericht für Mehrbetriebsunternehmen

im Verarbeitenden Gewerbe sowie im Bergbau
und in der Gewinnung von Steinen und Erden

Stand: September 2018

Erläuterungen zum Fragebogen

Erhebungseinheit, Erhebungsbereich

Erhebungseinheit ist das Unternehmen. Als Unternehmen gilt die kleinste rechtlich selbstständige Einheit, die aus handels- und/oder steuerrechtlichen Gründen Bücher führt und bilanziert. Rechtlich selbstständige Tochtergesellschaften, Arbeitsgemeinschaften, Betriebsführungsgesellschaften usw. müssen getrennt berichten.

Die Meldepflicht erstreckt sich auf Unternehmen im Verarbeitenden Gewerbe sowie im Bergbau und in der Gewinnung von Steinen und Erden, sofern sie aus mindestens zwei Betrieben bestehen. Für die Meldepflicht genügt es, wenn der Betrieb, der den Schwerpunkt des Unternehmens bestimmt, zum Erhebungsbereich gehört; die übrigen Betriebe des Unternehmens können zu anderen Wirtschaftsbereichen gehören.

Maßgebend für die Zuordnung zum Bereich Verarbeitendes Gewerbe sowie Bergbau und Gewinnung von Steinen und Erden ist die „Klassifikation der Wirtschaftszweige, Ausgabe 2008“ (WZ 2008).

Inhalt und Abgrenzung der Erhebungsmerkmale

A Gesamtzahl der tätigen Personen im Unternehmen Ende September

Hierzu zählen

- tätige Inhaberinnen/Inhaber und tätige Mitinhaberinnen/Mitinhaber,
- unbezahlt mithelfende Familienangehörige, die mindestens 1/3 der branchenüblichen Arbeitszeit im Unternehmen tätig sind – das sind im Allgemeinen 55 Stunden und mehr im Monat,
- in einem vertraglichen Arbeits- bzw. Dienstverhältnis zum Unternehmen stehende Personen (z. B. auch Vorstandsmitglieder, Direktorinnen/Direktoren, Reisende im Angestelltenverhältnis, Volontärinnen/Volontäre, Praktikantinnen/Praktikanten und Auszubildende),
- im Unternehmen tätige Personen, die in einem vertraglichen Arbeits- bzw. Dienstverhältnis zu einem auf Personalbewirtschaftung spezialisierten Tochterunternehmen (Personalgesellschaft) oder einer im Rahmen eines Insolvenzverfahrens gebildeten Auffanggesellschaft der Unternehmensgruppe stehen, der auch das Unternehmen angehört,
- Heimarbeiterinnen/Heimarbeiter, die auf der Entgeltliste geführt werden und
- an andere Unternehmen gegen Entgelt überlassene Mitarbeiterinnen/Mitarbeiter.

Solange das Arbeitsverhältnis nicht gelöst ist, zählen zu den tätigen Personen auch ...

... Personen, die im Rahmen einer Altersteilzeitregelung Arbeitsentgelte und sonstige lohnsteuerpflichtige Zahlungen beziehen.

... Erkrankte, Urlauberinnen/Urlauber, Personen, die lediglich Übungen bei der Bundeswehr ableisten, im Mutterschutz oder in der Elternzeit (weniger als ein Jahr) befindliche Personen und alle sonstigen vorübergehend Abwesenden.

... Streikende und von der Aussperrung Betroffene.

... Saison- und Aushilfsarbeiterinnen/Aushilfsarbeiter, Teilzeitbeschäftigte und Kurzarbeiterinnen/Kurzarbeiter, unabhängig von der Anzahl der im Berichtsmonat geleisteten Stunden.

... das Personal auf Bau- und Montagestellen, Fahrzeugen usw.

... nur vorübergehend im Ausland tätige Personen (weniger als ein Jahr).

Unternehmen, die in mehreren Schichten arbeiten, melden als tätige Personen die Summe der tätigen Personen aller Schichten.

Nicht zu den tätigen Personen rechnen dagegen ...

... Leiharbeiterinnen/Leiharbeiter im Sinne des Arbeitnehmerüberlassungsgesetzes (AÜG)¹.

... Arbeitskräfte, die als Beauftragte anderer Unternehmen im meldenden Unternehmen Montage- und Reparaturarbeiten durchführen.

... aufgrund einer tarifvertraglichen Vorruhestandsregelung vorzeitig ausgeschiedene Mitarbeiterinnen/Mitarbeiter.

B Entgelte im Kalenderjahr

Als Entgelte (Bruttolohn- und -gehaltssumme) gilt die Summe der Bruttobezüge (Bar- und Sachbezüge ohne jeden Abzug) der tätigen Personen im Berichtsjahr ohne Arbeitgeberanteile zur Sozialversicherung (Kranken-, Renten-, Pflege- und Arbeitslosenversicherung).

Den Entgelten sind zuzurechnen: die Bezüge von Gesellschafterinnen/Gesellschaftern, Vorstandsmitgliedern und anderen leitenden Kräften, soweit sie steuerlich als Einkünfte aus nichtselbstständiger Arbeit anzusehen sind, sowie die an im Unternehmen tätige Personen gezahlten Provisionen und Tantiemen.

Zu den Entgelten gehören die Bruttobezüge der an andere Unternehmen überlassenen Mitarbeiterinnen/Mitarbeiter, Vergütungen für Heimarbeiterinnen/Heimarbeiter sowie die an tätige Personen in eigenen Sozialeinrichtungen (z. B. Werksärztin/Werksarzt) gezahlten Beträge.

In die Entgelte einzubeziehen sind auch

- sämtliche Zuschläge (z. B. für Akkord-, Band-, Montage-, Schicht- und Sonntagsarbeit), Leistungszulagen, Zulagen für Umgebungseinflüsse (Schmutz, Staub, Temperatur, Gase, Dämpfe und andere) sowie Ausgleichszahlungen für die Minderleistung älterer Betriebsangehöriger (z. B. bei Akkord),

¹ Den Wortlaut der nationalen Rechtsvorschriften in der jeweils geltenden Fassung finden Sie unter <https://www.gesetze-im-internet.de/>.

- noch: In die Entgelte einzubeziehen sind auch
- Vergütungen für Feiertage, Urlaub, Arbeitsausfälle und dergleichen,
 - Entgeltfortzahlungen im Krankheitsfall einschließlich Zuschüsse zum Krankengeld,
 - Arbeitsentgelte und sonstige lohnsteuerpflichtige Zahlungen im Rahmen von Altersteilzeitregelungen (Entgeltfortzahlungen, Abfindungen, Aufstockungsbeträge, auch wenn diese der Arbeitgeberin/dem Arbeitgeber von der Bundesagentur für Arbeit erstattet werden),
 - durch Entgeltumwandlung finanzierte Beiträge der Arbeitnehmerin/des Arbeitnehmers zu Lebensversicherungen (Direktversicherungen),
 - Pauschalsteuern mit Abgeltungswirkung bei geringfügigen Beschäftigungen,
 - Gratifikationen, zusätzliche Gehaltszahlungen, Gewinnbeteiligung, geldwerte Vorteile aus Aktienoptionsgeschäften (zum Zeitpunkt zu dem sie lohnsteuerrechtlich relevant sind), Urlaubshilfen und sonstige einmalige Entgeltzahlungen (z. B. Zahlungen für betriebliche Verbesserungsvorschläge, Erfindervergütungen),
 - Abfindungen gemäß Arbeitsrecht (Abfindungszahlungen bei sozial ungerechtfertigter Kündigung nach dem Kündigungsschutzgesetz, Abfindungen nach dem Betriebsverfassungsgesetz, Abfindungen gemäß Sozialplan bei Betriebsstilllegungen bzw. im Rahmen von tariflichen Rationalisierungsschutzabkommen),
 - Entschädigungen für nicht gewährten Urlaub,
 - Mietbeihilfen und Wohnungszuschüsse, tarifrechtliche oder vertraglich vereinbarte Kindergelder, Zuschüsse zu Kindergartenkosten und sonstige Familienzuschläge sowie Erziehungsbeihilfen,
 - Essensgeld, Wegezeitenentschädigungen, Fahrtkostenersatz und Zuschüsse für Fahrten von und zur Arbeitsstätte, Auslösungen, sofern dafür Lohnsteuer entrichtet wurde,
 - Leistungen im Sinne von §2 des Fünften Vermögensbildungsgesetzes,
 - Zinszuschüsse zu Darlehenszinszahlungen.

Nicht zu den Entgelten gehören die für Leiharbeiterinnen/Leiharbeiter gezahlten Beträge, Vergütungen für mit Montage- und Reparaturarbeiten Beauftragte anderer Betriebe/Unternehmen, Anweisungen des staatlichen Kindergeldes sowie die Sozial- und sonstigen Aufwendungen.

Zu den **Sozial- und sonstigen Aufwendungen der Arbeitgeberin/des Arbeitgebers** zählen insbesondere

- Pflichtbeiträge zur Sozialversicherung,
- Arbeitgeberzuschuss zum Krankenversicherungsbeitrag für nicht versicherungspflichtige Arbeitnehmerinnen/Arbeitnehmer gemäß dem Fünften Buch Sozialgesetzbuch – Gesetzliche Krankenversicherung –,
- Beiträge zur Berufsgenossenschaft,
- direkte Zuwendungen an die Arbeitnehmerinnen/Arbeitnehmer oder deren Familienangehörige bei besonderen Anlässen, wie z. B. Weihnachtsgeschenke, Jubiläumsgelder, Zuwendungen aus Anlass von Familienereignissen, Baraufwendungen anlässlich von Betriebsfeiern, Belegschaftsausflügen usw.,
- Vorschüsse, Darlehen, Beihilfen und Unterstützungen in Krankheitsfällen, zu Kur- und Erholungsaufenthalten und für ähnliche Zwecke,

- Vorruhestandszahlungen,
- Aufwendungen für die betriebliche Altersversorgung (Alters-, Invaliditäts- und Hinterbliebenenversorgung) wie
 - unmittelbare Versorgungszahlungen an frühere Arbeitnehmerinnen/Arbeitnehmer oder deren Hinterbliebene, sofern sie nicht aus Pensionsrückstellungen geleistet werden,
 - Rückstellungen für Pensionsverpflichtungen,
 - Zuwendungen an Pensions- und Unterstützungskassen, einmalige oder laufende Beiträge zu den für die betriebliche Altersversorgung abgeschlossenen Lebensversicherungen (Direktversicherungen),
 - anstelle von laufenden Versorgungsleistungen gewährte Kapitalabfindungen,
 - Beiträge an die Trägerin/den Träger der Insolvenzversicherung gegen die Nichterfüllung von Versorgungsansprüchen,
- periodische Zahlungen an ausgeschiedene Mitarbeiterinnen/Mitarbeiter,
- Beiträge oder Beitragsteile zu Weiter-, Über- bzw. Zusatzversicherungen und an private Krankenkassen, soweit die Leistung den gesetzlich vorgeschriebenen Betrag übersteigt,
- Beiträge für Aus- und Fortbildung (Zahlung von Handlungsschulgeld, Umlagebeiträge für Berufs- und Fachschulen), Geldzuweisungen für Wohnheime der Auszubildenden,
- allgemeine soziale Aufwendungen wie Kosten oder Zuschüsse für Kantinen, Werkskindergärten, Erholungsheime, betriebsärztliche Betreuung und dergleichen,
- Vergütungen, die nicht Arbeitseinkommen, sondern Spesenersatz sind, wie Aufwandsentschädigungen, Kleiderzulagen, Zuschläge für eigenes Handwerkszeug, Wege-, Trennungentschädigung, Reisekosten, Umzugskosten, Tage- und Übernachtungsgeld,
- Kurzarbeitergeld, Zuschuss zum Kurzarbeitergeld und
- Insolvenzgeld und Zuschuss zum Insolvenzgeld.

C Gesamtumsatz des Unternehmens im Kalenderjahr

Als Umsatz gilt (unabhängig von Zahlungseingängen oder Liefertermin) die Summe der Rechnungsendbeträge (ohne Umsatzsteuer) der im Berichtsjahr abgerechneten Lieferungen und Leistungen an Dritte einschließlich der Erlöse aus Lieferungen und Leistungen an rechtlich selbstständige Unternehmen des eigenen Konzerns und rechtlich selbstständige Verkaufsgesellschaften.

In den Umsatz einzubeziehen sind

- Kosten für Fracht, Porto, Verpackung (auch wenn getrennt in Rechnung gestellt) und
- Verbrauchsteuern (Mineralöl- und sonstige Energiesteuern, Strom-, Kaffee-, Bier-, Schaumwein- und Tabaksteuer sowie Branntweinaufschlag, jeweils ohne Umsatzsteuer und ohne Einfuhrzölle).

Abzusetzen sind

- sofort gewährte Preisnachlässe (Rabatte, Boni und dergleichen), nicht jedoch, wenn sie erst später (z. B. als Jahresboni u. Ä.) ermittelt und gutgeschrieben werden.

Nicht zum Umsatz zählen Erträge, die nicht unmittelbar aus laufender Produktionstätigkeit resultieren, wie z. B.

- Erlöse aus dem Verkauf von Beteiligungen und Sachanlagen,
- Erlöse aus Pfandgebühren für Gefäße und dergleichen,
- Erlöse aus der Verpachtung von Grundstücken und
- Zinserträge, Dividenden und dergleichen

Zusammensetzung des Umsatzes Gesamtumsatz des Unternehmens

Hierzu zählen ...

- ... Umsätze aus dem Verkauf von allen im Rahmen der Produktionstätigkeit des Unternehmens entstandenen Erzeugnissen.
- ... Umsätze aus dem Verkauf von Waren, die in Lohnarbeit bei anderen Unternehmen im In- oder Ausland hergestellt wurden (einschließlich Lohnveredlung), wenn das meldende Unternehmen Eigentümer der maßgeblichen Inputmaterialien ist.
- ... Wert der für Dritte geleisteten Lohnarbeiten (einschließlich Lohnveredlung).
- ... Umsätze aus dem Verkauf von selbst erzeugter Elektrizität, Fernwärme, Gas, Dampf, Wasser.
- ... Umsätze aus dem Verkauf von Nebenerzeugnissen.
- ... Erlöse für „verkaufsfähige“ Produktionsrückstände (z. B. bei der Produktion anfallender Schrott, Gussbruch und andere).
- ... Erlöse für andere industrielle Dienstleistungen, wie Reparaturen, Instandhaltungen, Installationen, Montagen und dergleichen, mit Ausnahme der Erlöse für Bauinstallationen sowie der Erlöse für Instandhaltung bzw. Reparatur von Kraftfahrzeugen und Gebrauchsgütern, diese gelten als Umsatz aus sonstigen Tätigkeiten.
- ... Erlöse für die Vermietung bzw. das Leasing von im Rahmen der Produktionstätigkeit des Unternehmens selbst hergestellten Erzeugnissen (z. B. Datenverarbeitungs-, Telefonanlagen, Maschinen, die vom Unternehmen zum Zweck der Vermietung produziert werden).
- ... Umsatz aus sonstigen Tätigkeiten

Zum **Umsatz aus sonstigen Tätigkeiten** zählen ...

- ... Umsätze aus dem Verkauf fremdbezogener Dienstleistungen in eigenem Namen.
- ... Umsätze baugewerblicher Unternehmensteile, d. h. die dem Finanzamt für die Umsatzsteuer zu meldenden steuerbaren (steuerpflichtigen und steuerfreien) Beträge für Bauleistungen einschließlich der Erlöse für Bauinstallationen.
- ... Umsätze aus dem Verkauf von zugekauften Erzeugnissen, die unbearbeitet und ohne fertigungstechnische Verbindung mit eigenen Erzeugnissen weiterverkauft werden bzw. an denen nicht mehr als handelsübliche Manipulationen vorgenommen werden (Handelsware).

... Erlöse aus Instandhaltung bzw. Reparatur von Kraftfahrzeugen und Gebrauchsgütern.

... Erlöse für Entwicklung, Herstellung, Lieferung und Dokumentation von Software im Auftrag spezieller Nutzer sowie von (nichtkundenspezifischer) Standardsoftware.

... Umsätze aus Vermietung, Verpachtung und Leasing von nicht selbst hergestellten Geräten, betrieblicher Anlagen und Einrichtungen.

... Erlöse aus Wohnungsvermietung, jedoch ohne Erlöse aus Grundstücksverpachtung.

... Erlöse aus der Veräußerung von Patenten und der Vergabe von Lizenzen, Provisionseinnahmen.

... Einnahmen von anderen Unternehmen für die Überlassung von Arbeitnehmerinnen/Arbeitnehmern.

... Erlöse aus nicht industriellen Dienstleistungen sowie Transportleistungen für Dritte.

... Erlöse aus Belegschaftseinrichtungen (z. B. auf eigene Rechnung betriebene Kantinen, Gaststätten).

... Erlöse aus dem Verkauf von eigenen landwirtschaftlichen Erzeugnissen.

... Umsätze aus Convertertätigkeit.

Convertertätigkeit liegt bei Erfüllung folgender Bedingungen vor:

- Es werden fremdbezogene Waren in eigenem Namen verkauft.
- Eigenständige verarbeitende Tätigkeiten finden nicht statt. Darunter werden Tätigkeiten verstanden, bei denen eine physikalische und/oder chemische Transformation von Stoffen, Substanzen oder Komponenten zur Herstellung neuer Güter erfolgt.
- Eventuelle Tätigkeiten im Rahmen der Produktforschung und -entwicklung zählen nicht zu verarbeitenden Tätigkeiten.
- Die für die Herstellung des Enderzeugnisses maßgeblichen Inputmaterialien sind nicht Eigentum der Auftraggeberin/ des Auftraggebers.

Mit der Einführung der WZ 2008 werden Convertertätigkeiten demnach neu definiert und nicht mehr dem Verarbeitenden Gewerbe, sondern in der Regel dem Handel zugeordnet. Wenn der Schwerpunkt eines Unternehmens in der Convertertätigkeit liegt, so ist es nicht zu Statistiken des Verarbeitenden Gewerbes berichtspflichtig.

Weiterhin zum Verarbeitenden Gewerbe gehören dagegen Tätigkeiten, in denen die betroffene Einheit als Lohnauftraggeber fungiert. Lohnauftraggeber sind Einheiten ohne eigene Warenproduktion, die Dritten (Auftragnehmerinnen/Auftragnehmern) das zu bearbeitende Material zur Verfügung stellen, also Eigentümerinnen/Eigentümer der maßgeblichen Inputmaterialien sind. Auch Auftraggeberinnen/Auftraggeber, die nur Teile eines verarbeitenden Produktionsprozesses ausgelagert haben, werden weiterhin dem Verarbeitenden Gewerbe zugeordnet und sind somit im Jahresbericht berichtspflichtig.

Veröffentlichungen im Statistischen Landesamt Sachsen-Anhalt

Im Monat August 2019 erschienen

Bestell-Nr.	Kennziffer/Periodizität	Titel	Preis Print (in EUR)
1 Z 0 03	Z	Statistisches Monatsheft 08/2019	5,50
3 A 1 02	A I, II, III hj-2/18	Bevölkerung der Gemeinden Stand: 31.12.2018	4,50
3 F 1 02	F I, II j/18	Baufertigstellungen, Bauabgang und Wohnungsbestand im Wohn- und Nichtwohnbau Jahr 2018	4,50
3 G 4 01	G IV m-4/19	Gäste und Übernachtungen im Reiseverkehr, Beherbergungskapazität April 2019, Januar bis April 2019, Winterhalbjahr 2018/19: Vorläufige Ergebnisse	7,00
3 G 4 01	G IV m-5/19	Gäste und Übernachtungen im Reiseverkehr, Beherbergungskapazität Mai 2019, Januar bis Mai 2019, Vorläufige Ergebnisse	6,00
3 H 1 01	H I m-2/19	Straßenverkehrsunfälle Februar 2019: Vorläufige Ergebnisse	6,00
3 H 1 01	H I m-3/19	Straßenverkehrsunfälle März 2019: Vorläufige Ergebnisse	6,00
3 H 2 01	H II m-1/19	Binnenschifffahrt Januar 2019	4,00
3 H 2 01	H II m-2/19	Binnenschifffahrt Februar 2019	4,00
3 L 4 08	L IV j/18	Ergebnisse der Statistik über Einkünfte der Personengesellschaften und Gemeinschaften Jahr 2014	5,00
3 M 1 01	M I vj-2/19	Verbraucherpreisindex Juni 2019	5,00
3 Q 3 02	Q III j/17	Waren, Bau- und Dienstleistungen für den Umweltschutz Jahr 2017	3,00

Alle Veröffentlichungen stehen kostenfrei als PDF-Datei zum Download unter <https://statistik.sachsen-anhalt.de> zur Verfügung, bei einer Bestellung ersetzen Sie bitte die erste Stelle der Bestellnummer durch eine „6“.



Bestellnummer: 3E103

<https://statistik.sachsen-anhalt.de>



E I
j/18