



# Tourismus, Gastgewerbe

Gäste und Übernachtungen  
im Reiseverkehr,  
Beherbergungskapazität

Januar 2019  
Vorläufige Ergebnisse


2019

1  
2  
3  
4  
5  
6  
7  
8  
9  
10  
11  
12



# Statistischer Bericht

---



Tourismus, Gastgewerbe

Gäste und Übernachtungen  
im Reiseverkehr,  
Beherbergungskapazität

Januar 2019  
Vorläufige Ergebnisse

Land Sachsen-Anhalt

---

## Inhaltsverzeichnis

	Seite
Vorbemerkungen	4
<u>Grafische Darstellungen</u>	
Zuordnung der Kreise zu Reisegebieten im Land Sachsen-Anhalt	9
Ankünfte in den Beherbergungsbetrieben (einschl. Camping) in Sachsen-Anhalt	10
Übernachtungen in den Beherbergungsbetrieben (einschl. Camping) in Sachsen-Anhalt seit Januar 2016	10
Anteile der Betriebsarten an den Übernachtungen in den Beherbergungsbetrieben des Landes Sachsen-Anhalt im Monat Januar 2019	11
Stellplätze und Übernachtungen auf Campingplätzen in Sachsen-Anhalt seit Januar 2016	11
<u>Zeitreihen</u>	
1. Ergebnisse der Beherbergungsstatistik (einschl. Camping) Sachsen-Anhalts 1993 - 2019	12
2. Ergebnisse der Beherbergungsstatistik (ohne Camping) Sachsen-Anhalts 1993 - 2019	13
<u>Kreise</u>	
3. Beherbergungsbetriebe (einschl. Camping), Schlafgelegenheiten und Auslastung der Kapazitäten nach Kreisen im Monat Januar 2019, Januar bis Januar 2019	14
4. Ankünfte, Übernachtungen und Aufenthaltsdauer der Gäste in Beherbergungsbetrieben (einschl. Camping) nach Kreisen und zusammengefassten Gästegruppen im Monat Januar 2019, Januar bis Januar 2019	15
5. Ankünfte, Übernachtungen und Aufenthaltsdauer der Gäste in Beherbergungsbetrieben der Hotellerie (Hotels, Hotels garnis, Gasthöfe und Pensionen) nach Kreisen und zusammengefassten Gästegruppen im Monat Januar 2019, Januar bis Januar 2019	16
<u>Reisegebiete</u>	
6. Beherbergungsbetriebe (einschl. Camping), Schlafgelegenheiten und Auslastung der Kapazitäten nach Reisegebieten und Betriebsarten im Monat Januar 2019, Januar bis Januar 2019	17

7. Ankünfte, Übernachtungen und Aufenthaltsdauer der Gäste in Beherbergungsbetrieben (einschl. Camping) nach Reisegebieten, Betriebsarten und zusammengefassten Gästegruppen  
im Monat Januar 2019, Januar bis Januar 2019 20
8. Ankünfte, Übernachtungen und Aufenthaltsdauer der Gäste in Beherbergungsbetrieben (einschl. Camping) nach Reisegebieten und Herkunftsländern  
im Monat Januar 2019, Januar bis Januar 2019 32

### Gemeinden

9. Beherbergungsbetriebe (einschl. Camping), darunter Hotels (ohne Hotels garnis), Schlafgelegenheiten und Auslastung der Kapazitäten für ausgewählte Gemeinden und touristische Zielorte  
im Monat Januar 2019, Januar bis Januar 2019 44
10. Ankünfte, Übernachtungen und Aufenthaltsdauer der Gäste in Beherbergungsbetrieben (einschl. Camping), darunter Hotels (ohne Hotels garnis) für ausgewählte Gemeinden und touristische Zielorte  
im Monat Januar 2019, Januar bis Januar 2019 47

### Gemeindegruppen

11. Beherbergungsbetriebe (einschl. Camping), Schlafgelegenheiten und Auslastung der Kapazitäten nach Gemeindegruppen  
im Monat Januar 2019, Januar bis Januar 2019 50
12. Ankünfte, Übernachtungen und Aufenthaltsdauer der Gäste in Beherbergungsbetrieben (einschl. Camping) nach Gemeindegruppen  
im Monat Januar 2019, Januar bis Januar 2019 50

### Stellplätze Camping

13. Campingplätze mit Urlaubscamping und deren Stellplatzkapazitäten nach Reisegebieten und Kreisen  
im Monat Januar 2019 51

## Vorbemerkungen

### Rechtsgrundlagen

Rechtsgrundlagen für die Durchführung der monatlichen Beherbergungsstatistik sind

- das Beherbergungsstatistikgesetz (Beherb StatG) vom 22. Mai 2002 (BGBl. I S. 1642), zuletzt geändert durch Artikel 11 des Gesetzes vom 28. Juli 2015 (BGBl. I S. 1400) in Verbindung mit
- dem Bundesstatistikgesetz i. d. F. der Bek. vom 20. Oktober 2016 (BGBl. I S. 2394), geändert durch Artikel 10 Abs. 5 des Gesetzes vom 30. Oktober 2017 (BGBl. I S. 3618)
- der Verordnung (EU) Nr. 692/2011 des Europäischen Parlaments und des Rates über die europäische Tourismusstatistik und zur Aufhebung der Richtlinie 95/57/EG des Rates (ABl. L 192 vom 22.07.2011, S. 17).

Hiernach sind zu erfassen:

1. Zahl der Ankünfte und Übernachtungen von Gästen im Reiseverkehr; bei Gästen mit Wohnsitz oder gewöhnlichem Aufenthalt außerhalb Deutschlands wird auch das Herkunftsland erfragt.
2. Die Anzahl der im Berichtsmonat angebotenen Gästebetten sowie die Anzahl der Stellplätze auf Campingplätzen für Urlaubscamping.
3. Bei Hotels, Gasthöfen, Pensionen und Hotels garnis zusätzlich die Anzahl der Gästezimmer jeweils zum 31. Juli eines Jahres.
4. Bei Hotels, Gasthöfen, Pensionen und Hotels garnis mit mindestens 25 Zimmern die Anzahl der angebotenen und der belegten Gästezimmertage.

### Methodik

#### **Beherbergung im Reiseverkehr:**

Unterbringung von Personen, die sich nicht länger als ein Jahr ohne Unterbrechung an einem anderen Ort als ihrem gewöhnlichen Wohnsitz aufhalten. Der vorübergehende Ortswechsel kann durch Urlaub und Freizeitaktivitäten aber auch durch die Wahrnehmung privater und geschäftlicher Kontakte, den Besuch von Tagungen und Fortbildungsveranstaltungen, Maßnahmen zur Wiederherstellung der Gesundheit oder sonstige Gründe veranlasst sein.

Zum Berichtskreis der monatlichen Beherbergungsstatistik gehören Betriebe, die nach Einrichtung und Zweckbestimmung dazu dienen, mindestens zehn Gäste gleichzeitig vorübergehend zu beherbergen. Bei Campingplätzen müssen mindestens zehn Stellplätze vorhanden sein. Auskunftspflichtig sind die Inhaber/-innen oder die Leiter/-innen des Beherbergungsbetriebes.

### Erhebungsmerkmale

#### **Ankünfte:**

Zahl der Anmeldungen von Gästen in einem Beherbergungsbetrieb innerhalb des Berichtszeitraums, die zum vorübergehenden Aufenthalt eine Schlafgelegenheit belegten.

**Durchschnittliche Aufenthaltsdauer:**

Rechnerischer Wert, der sich aus dem Verhältnis der Übernachtungen zur Anzahl der Ankünfte ergibt. Sie kann zum Beispiel in Orten mit Vorsorge- und Rehabilitationskliniken (Reha-Kliniken) rechnerisch höher sein als die Zahl der Kalendertage des Berichtszeitraums, da sich in solchen Beherbergungsbetrieben manche Gäste und Patienten mehr als einen Kalendermonat aufhalten.

Berechnung der durchschnittlichen Aufenthaltsdauer:

Übernachtungen/Ankünfte

**Durchschnittliche Auslastung:**

Rechnerischer Wert, der die Inanspruchnahme der Schlafgelegenheiten in einem Berichtszeitraum ausdrückt. Die prozentuale Angabe wird ermittelt, indem die Zahl der Übernachtungen durch die so genannten „Bettentage“ geteilt wird. Letztere sind das Produkt aus angebotenen Schlafgelegenheiten und der Zahl der Tage, an denen die Betriebe im Berichtszeitraum tatsächlich geöffnet hatten.

Berechnung der durchschnittlichen Auslastung:

$(\text{Übernachtungen/angebotene Bettentage}) \times 100$

**Gästezimmer:**

Als Gästezimmer gilt eine Einheit, die aus einem Raum oder einer Gruppe von Räumen besteht, die eine unteilbare Mieteinheit in einem Beherbergungsbetrieb bilden. Bei den Gästezimmern kann es sich um Einzel-, Doppel- oder Mehrbettzimmer handeln, je nachdem, ob sie zur dauerhaften Beherbergung von einer, zwei oder mehr Personen eingerichtet sind. Die Zahl der Gästezimmer wird einmal im Jahr zum Stichtag 31. Juli erhoben. Gezählt werden die an diesem Stichtag tatsächlich zur Verfügung stehenden Gästezimmer. Zimmer, die von Mitarbeitern des Betriebes genutzt werden, zählen nicht als Gästezimmer.

Ein Appartement ist eine spezielle Art von Gästezimmer. Es besteht aus einem oder mehreren Räumen mit Küche, separatem Bad und/oder Toilette.

**Herkunftsländer:**

Für die Zuordnung ist grundsätzlich der ständige Wohnsitz oder gewöhnliche Aufenthalt der Gäste maßgebend, nicht dagegen deren Staatsangehörigkeit bzw. Nationalität.

**Schlafgelegenheiten:**

Anzahl der Betten, die in einem Betrieb zur Beherbergung von Gästen zur Verfügung stehen. Doppelbetten zählen dabei als zwei Schlafgelegenheiten. Im Campingbereich wird gemäß einer Vorgabe der Europäischen Kommission ein Stellplatz mit vier Schlafgelegenheiten gleichgesetzt.

**Übernachtungen:**

Zahl der Übernachtungen von Gästen, die im Berichtszeitraum in einem Beherbergungsbetrieb ankamen oder seit dem vorherigen Berichtszeitraum dort noch anwesend waren.

## **Gliederungsmerkmale**

### **Betriebsarten:**

Die fachliche Gliederung der Beherbergungsbetriebe erfolgt auf Grundlage der „Klassifikation der Wirtschaftszweige, Ausgabe 2008“ (WZ 2008). Die Beherbergungsstatistik erstreckt sich auf den Wirtschaftszweig Beherbergung nach Abteilung 55 der WZ 2008, auf Vorsorge- und Rehabilitationskliniken sowie Schulungsheime.

Unterschieden werden

### Hotels, Gasthöfe, Pensionen (Hotellerie)

**Hotels:** Beherbergungsstätten, die allgemein zugänglich sind und in denen ein Restaurant – auch für Passanten – vorhanden ist. Außerdem stehen in der Regel weitere Einrichtungen oder Räume für unterschiedliche Zwecke (Konferenzen, Seminare, Sport, Freizeit, Erholung) zur Verfügung.

**Hotels garnis:** Beherbergungsstätten, die allgemein zugänglich sind und in denen als Mahlzeit höchstens ein Frühstück angeboten wird.

**Gasthöfe:** Beherbergungsstätten, die allgemein zugänglich sind und in denen, außer dem auch für Passanten zugänglichen Gastraum, in der Regel keine weiteren Aufenthaltsräume zur Verfügung stehen.

**Pensionen:** Beherbergungsstätten, die allgemein zugänglich sind und in denen Speisen und Getränke nur an Hausgäste abgegeben werden.

### Ferienunterkünfte und ähnliche Beherbergungsstätten

**Erholungs- und Ferienheime:** Beherbergungsstätten, die nur bestimmten Personenkreisen, z. B. Mitgliedern eines Vereins oder einer Organisation, Beschäftigten eines Unternehmens, Kindern, Müttern, Betreuten sozialer Einrichtungen zugänglich sind und in denen Speisen und Getränke nur an Hausgäste abgegeben werden.

**Ferienzentren:** Beherbergungsstätten, die allgemein zugänglich sind und dazu dienen, wahlweise unterschiedliche Wohn- und Aufenthaltsmöglichkeiten sowie gleichzeitig Freizeiteinrichtungen in Verbindung mit Einkaufsmöglichkeiten und persönlichen Dienstleistungen zum vorübergehenden Aufenthalt anbieten. Als Mindestausstattung gilt das Vorhandensein von Hotelunterkunft und anderen Wohngelegenheiten auch mit Kochgelegenheit, einer Gaststätte, von Einkaufsmöglichkeiten zur Deckung des täglichen Bedarfs und des Freizeitbedarfs sowie von Einrichtungen für persönliche Dienstleistungen, z. B. Massageeinrichtungen, Solarium, Sauna, Friseur und zur aktiven Freizeitgestaltung, wie z. B. Schwimmbad, Tennis-, Tischtennis-, Minigolf- oder Trimm-Dich-Anlagen.



Ferienhäuser, -wohnungen: Beherbergungsstätten, die allgemein zugänglich sind und in denen Speisen und Getränke nicht abgegeben werden, aber eine Kochgelegenheit vorhanden ist.

Jugendherbergen und Hütten: Beherbergungsstätten, die in der Regel eine einfache Ausstattung aufweisen und vorzugsweise Jugendlichen oder Angehörigen der sie tragenden Organisation, z. B. ein Wanderverein, zur Verfügung stehen. Speisen und Getränke werden nur an Hausgäste abgegeben.

Campingplätze: Abgegrenzte Gelände, die jedermann zum vorübergehenden Aufstellen von mitgebrachten Wohnwagen, Reise- bzw. Wohnmobilen oder Zelten zugänglich sind. Im Rahmen der Monatserhebung im Tourismus werden nur Campingplätze berücksichtigt, die Urlaubscamping anbieten, nicht aber so genannte Dauercampingplätze. Die Unterscheidung zwischen Urlaubs- und Dauercamping knüpft an die vertraglich vereinbarte Dauer der Campingplatzbenutzung an. Im Urlaubscamping wird der Stellplatz in der Regel für die Dauer von Tagen oder Wochen gemietet, im Dauercamping dagegen zumeist auf Monats- oder Jahresbasis.

#### Sonstige tourismusrelevante Unterkünfte

Vorsorge- und Rehabilitationskliniken: Beherbergungsbetriebe, die unter ärztlicher Leitung stehen und ausschließlich oder überwiegend Kurgästen zur Verfügung stehen. Als Kurgäste gelten Personen, die sich aufgrund einer ärztlichen Verordnung in der Klinik vorübergehend aufhalten. Das Ziel des Aufenthalts ist die Erhaltung oder Wiederherstellung der Gesundheit oder der Berufs- und Arbeitsfähigkeit sowie die Inanspruchnahme der allgemein angebotenen Kureinrichtungen außerhalb des Beherbergungsbetriebes.

Zu den Vorsorge- und Reha-Kliniken zählen auch Kinderheilstätten, Sanatorien, Kur- oder ähnliche Krankenhäuser (Fachabteilungen anderer Krankenhäuser).

Im Unterschied zur Krankenhausstatistik werden Vorsorge- und Reha-Kliniken in der Beherbergungsstatistik nur dann erfasst, wenn die dort untergebrachten Personen überwiegend in der Lage sind, während des vorübergehenden Aufenthalts die Klinik zu verlassen und die Tourismusangebote der Gemeinde in Anspruch zu nehmen.

Schulungsheime: Beherbergungsstätten mit einem Übernachtungsangebot die dazu dienen, Unterricht außerhalb des regulären Schul- und Hochschulsystems anzubieten und überwiegend der Erwachsenenbildung dienen.

#### **Gemeindegruppen:**

Zusammenfassung von Gemeinden oder Gemeindeteilen nach Art der staatlichen Anerkennung (z. B. als Mineral- und Moorbad, Luftkurort, Erholungsort), die aufgrund landesrechtlicher Vorschriften verliehen wurde. Gemeinden ohne Prädikat sind in der Gruppe „Sonstige Gemeinden“ enthalten.

**Reisegebiete:**

Gliederung nach nichtadministrativen Raumeinheiten, die in Zusammenarbeit mit dem zuständigen Ministerium des Landes erstellt wurde und sich im Wesentlichen an den Zuständigkeitsbereichen der regionalen Tourismusverbände und an naturräumlichen Gegebenheiten orientiert. Die aktuelle Zuordnung erfolgte im Juni 2009 rückwirkend zum 01.01.2009.

**Winterhalbjahr/Sommerhalbjahr:**

Das Sommerhalbjahr umfasst in der amtlichen Tourismusstatistik den Zeitraum von Mai bis Oktober. Entsprechend werden die Monate November bis April dem Winterhalbjahr zugeordnet.

**Allgemeine Hinweise**

Die Ergebnisse des laufenden Berichtsjahres sind **vorläufig**. Es werden die jeweils aktuellsten Angaben der Berichtseinheiten für den Berichtsmonat als auch für die Vormonate verwendet. Durch Rückkorrekturen kann die Summe der bereits veröffentlichten Monatsergebnisse vom aktuellen Ergebnis für den Jahresteil abweichen.

Ab 2014 erfolgte die Ausgliederung der Schullandheime und Schulungsheime aus der Betriebsart Erholungs- und Ferienheime und Zuordnung zu den Betriebsarten Jugendherbergen und Hütten oder Schulungsheime.

Aufgrund gesetzlicher Änderungen basieren die Ergebnisse ab 2012 auf Meldungen von Beherbergungsbetrieben mit mindestens zehn Schlafgelegenheiten sowie von Campingplätzen mit mindestens zehn Stellplätzen. Bis 2011 betraf es Betriebe mit mindestens neun Schlafgelegenheiten.

Die Erhebungsbögen zur vorliegenden Statistik sind in der PDF-Ausgabe dieses Berichtes enthalten.

**Zeichenerklärung**

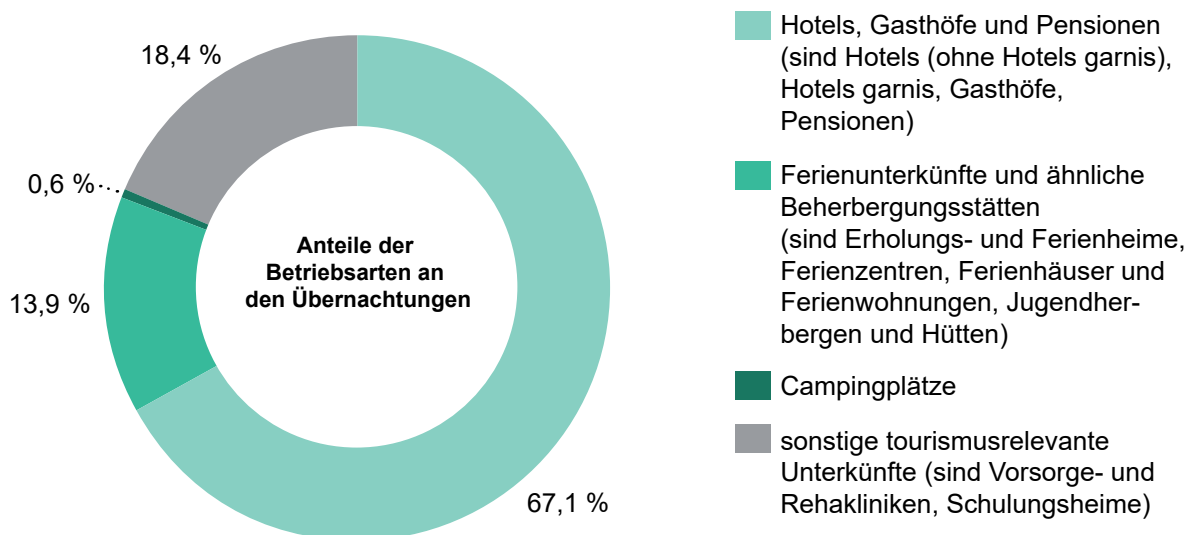
- = nichts vorhanden
- . = Zahlenwert geheim zu halten
- x = Tabellenfach gesperrt, weil Aussagewert nicht sinnvoll (z.B. bei Vorjahresvergleichen ohne Basiswert oder programmtechnisch nicht möglich)
- ... = Angabe fällt später an
- \*\* = Veränderungsrate ist größer als 999 %

### Zuordnung der kreisfreien Städte und Landkreise zu Reisegebieten im Land Sachsen-Anhalt

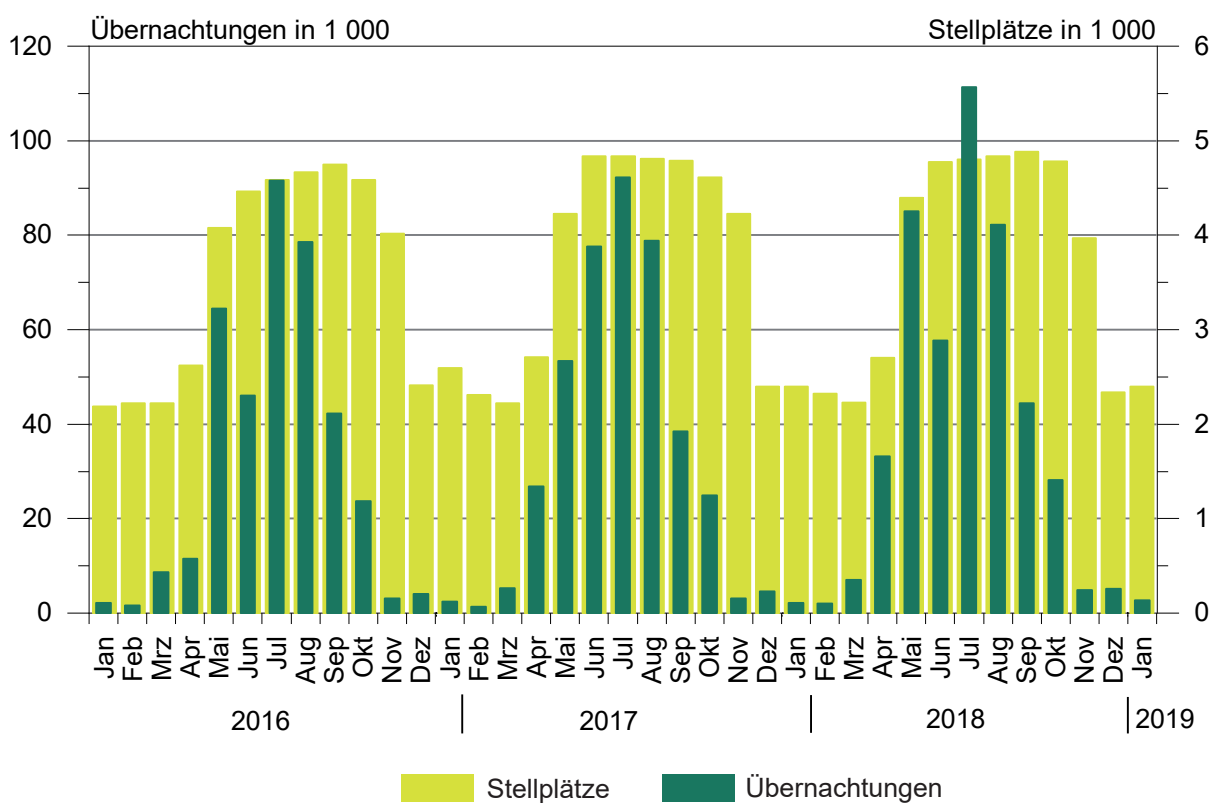




**Anteile der Betriebsarten an den Übernachtungen  
in Beherbergungsbetrieben des Landes Sachsen-Anhalt  
im Monat Januar 2019**



**Stellplätze und Übernachtungen auf Campingplätzen  
in Sachsen-Anhalt seit Januar 2016**



## 1. Ergebnisse der Beherbergungsstatistik (einschl. Camping) Sachsen-Anhalts 1993 - 2019

Jahr <sup>1</sup> ----- Monat	Geöffnete Betriebe	Angebote Schlafgelegen- heiten <sup>3</sup>	Durchschnittl. Auslastung der angebotenen Schlafgelegen- heiten	Ankünfte	Über- nachtungen	Durchschnitt- liche Aufenthalts- dauer
	Anzahl		%	Anzahl		Tage
1993	534	32 120	31,0	1 278 448	3 638 874	2,8
1994	776	43 225	29,1	1 661 695	4 586 336	2,8
1995	958	53 332	27,4	1 911 555	5 330 109	2,8
1996	985	55 718	27,4	2 020 138	5 569 740	2,8
1997	1 015	57 253	25,5	2 058 754	5 329 486	2,6
1998	1 025	58 703	25,0	2 139 981	5 366 764	2,5
1999	1 037	60 052	25,9	2 242 429	5 671 655	2,5
2000	1 052	61 016	25,5	2 255 209	5 688 586	2,5
2001	1 074	60 505	26,2	2 302 249	5 789 726	2,5
2002	1 049	58 600	26,1	2 190 160	5 584 831	2,5
2003	1 046	60 220	25,8	2 240 456	5 666 885	2,5
2004	1 040	60 783	25,9	2 348 778	5 874 270	2,5
2005	1 031	60 939	26,5	2 419 692	6 009 339	2,5
2006	1 060	61 913	26,5	2 568 144	6 414 065	2,5
2007	1 070	61 829	26,9	2 584 914	6 562 556	2,5
2008	1 072	62 230	27,0	2 641 801	6 699 594	2,5
2009	1 082	62 433	27,2	2 684 856	6 743 135	2,5
2010	1 068	61 314	27,7	2 777 136	6 857 027	2,5
2011	1 064	61 260	28,7	2 885 685	7 069 738	2,4
2012	1 013	60 562	29,9	2 953 302	7 353 676	2,5
2013	1 007	60 155	29,5	2 885 235	7 130 846	2,5
2014	1 008	60 668	30,8	3 014 492	7 433 263	2,5
2015	1 012	60 169	31,0	3 143 256	7 608 823	2,4
2016	1 031	63 438	31,7	3 212 557	7 791 717	2,4
2017	1 024	63 092	32,4	3 383 962	8 135 118	2,4
2018	1 053	64 117	32,5	3 432 686	8 234 898	2,4
Januar	999	61 929	21,7	165 075	409 548	2,5
Februar	1 005	61 434	27,9	187 494	477 106	2,5
März	1 037	64 956	28,3	228 074	557 305	2,4
April	1 100	73 191	30,8	278 367	664 358	2,4
Mai	1 118	75 290	36,1	358 907	841 205	2,3
Juni	1 133	75 613	35,6	361 854	807 988	2,2
Juli	1 136	75 879	38,1	341 871	894 703	2,6
August	1 143	76 260	36,1	355 846	851 757	2,4
September	1 142	75 559	36,8	361 560	831 551	2,3
Oktober	1 122	72 035	36,2	317 778	795 985	2,5
November	1 051	63 758	29,0	247 644	552 318	2,2
Dezember	1 053	64 117	28,1	228 216	551 074	2,4
2019 <sup>2</sup>	...	...	...	...	...	...
Januar	1 028	63 060	22,0	173 966	425 310	2,4
Februar	...	...	...	...	...	...
März	...	...	...	...	...	...
April	...	...	...	...	...	...
Mai	...	...	...	...	...	...
Juni	...	...	...	...	...	...
Juli	...	...	...	...	...	...
August	...	...	...	...	...	...
September	...	...	...	...	...	...
Oktober	...	...	...	...	...	...
November	...	...	...	...	...	...
Dezember	...	...	...	...	...	...

<sup>1</sup> Betriebe und Schlafgelegenheiten jeweils Stand 31.12.<sup>2</sup> vorläufiges Ergebnis<sup>3</sup> Doppelbetten zählen als 2 Schlafgelegenheiten. Für Camping wird 1 Stellplatz in 4 Schlafgelegenheiten umgerechnet.

## 2. Ergebnisse der Beherbergungsstatistik (ohne Camping) Sachsen-Anhalts 1993 - 2019

Jahr <sup>1</sup> ----- Monat	Geöffnete Betriebe	Angebote ne Betten	Durchschnittliche Auslastung der angebotenen Betten	Ankünfte	Übernachtungen	Durchschnittliche Aufenthaltsdauer
	Anzahl	Anzahl	%	Anzahl	Anzahl	Tage
1993	523	26 124	36,8	1 190 601	3 367 559	2,8
1994	761	36 497	34,6	1 566 937	4 277 803	2,7
1995	942	45 128	33,2	1 811 003	5 007 498	2,8
1996	962	46 414	31,3	1 932 154	5 285 103	2,7
1997	992	48 021	28,7	1 975 694	5 063 247	2,6
1998	1 001	49 311	28,3	2 058 299	5 117 997	2,5
1999	1 014	49 668	30,0	2 148 827	5 397 178	2,5
2000	1 029	50 468	29,5	2 172 719	5 440 659	2,5
2001	1 051	50 537	29,9	2 214 457	5 552 933	2,5
2002	1 028	49 376	29,0	2 109 187	5 364 807	2,5
2003	1 023	50 440	29,5	2 142 285	5 407 056	2,5
2004	1 016	50 443	30,2	2 256 199	5 632 471	2,5
2005	1 007	50 599	30,9	2 324 562	5 765 201	2,5
2006	1 036	52 157	32,7	2 473 256	6 175 243	2,5
2007	1 042	51 957	32,8	2 491 592	6 318 556	2,5
2008	1 045	52 698	33,1	2 536 496	6 437 309	2,5
2009	1 054	53 101	32,9	2 563 953	6 444 477	2,5
2010	1 043	52 434	33,6	2 672 362	6 584 600	2,5
2011	1 042	52 784	34,7	2 771 521	6 787 242	2,4
2012	990	52 006	36,2	2 836 567	7 051 100	2,5
2013	985	51 799	35,7	2 779 653	6 858 500	2,5
2014	984	52 272	36,8	2 886 023	7 116 419	2,5
2015	987	51 417	36,8	2 996 924	7 257 677	2,4
2016	1 003	53 058	38,1	3 065 503	7 413 880	2,4
2017	993	53 496	39,0	3 215 807	7 726 130	2,4
2018	1 020	54 533	38,7	3 244 687	7 771 295	2,4
Januar	969	52 633	25,3	164 339	407 340	2,5
Februar	976	52 534	32,5	186 710	475 110	2,5
März	1 002	54 160	33,0	225 477	550 265	2,4
April	1 034	55 623	37,9	265 457	631 161	2,4
Mai	1 044	56 202	43,4	325 701	756 095	2,3
Juni	1 058	56 409	44,4	334 518	750 307	2,2
Juli	1 061	56 551	44,8	299 846	783 326	2,6
August	1 067	56 720	43,8	321 079	769 487	2,4
September	1 067	56 439	46,5	342 088	787 089	2,3
Oktober	1 064	56 155	44,3	307 290	767 755	2,5
November	1 018	54 414	33,7	245 831	547 489	2,2
Dezember	1 020	54 533	32,7	226 351	545 871	2,4
2019 <sup>2</sup>	...	...	...	...	...	...
Januar	997	53 812	25,7	173 187	422 614	2,4
Februar	...	...	...	...	...	...
März	...	...	...	...	...	...
April	...	...	...	...	...	...
Mai	...	...	...	...	...	...
Juni	...	...	...	...	...	...
Juli	...	...	...	...	...	...
August	...	...	...	...	...	...
September	...	...	...	...	...	...
Oktober	...	...	...	...	...	...
November	...	...	...	...	...	...
Dezember	...	...	...	...	...	...

<sup>1</sup> Betriebe und Betten jeweils Stand 31.12.<sup>2</sup> vorläufiges Ergebnis

**3. Beherbergungsbetriebe (einschl. Camping), Schlafgelegenheiten und Auslastung der Kapazitäten nach kreisfreien Städten und Landkreisen**

Land  Kreisfreie Stadt  Landkreis	Januar 2019							Jan. bis Jan. 2019
	Betriebe			in den Betrieben angebotene Schlafgelegenheiten <sup>1</sup>				durch- schnitt- liche Aus- lastung
	ins- gesamt	darunter geöffnete		ins- gesamt	Verände- rung ge- genüber dem Vor- jahres- monat	durch- schnitt- liche Aus- lastung	nachrichtlich	
		zu- sammen	Verände- rung ge- genüber dem Vor- jahres- monat				maximales Angebot an Schlafge- legenheiten der letzten 13 Monate	
Anzahl		%	Anzahl	%	Anzahl	%		
<b>Sachsen-Anhalt insgesamt</b>	<b>1 153</b>	<b>1 028</b>	<b>3,1</b>	<b>63 060</b>	<b>1,8</b>	<b>22,0</b>	<b>78 190</b>	<b>22,0</b>
Dessau-Roßlau, Stadt	26	25	13,6	1 305	-3,2	29,2	1 553	29,2
Halle (Saale), Stadt	42	41	7,9	2 763	3,6	29,9	2 932	29,9
Magdeburg, Landeshauptstadt	50	49	0,0	4 851	0,6	27,8	5 752	27,8
Altmarkkreis Salzwedel	53	45	9,8	2 497	15,1	20,7	4 078	20,7
Anhalt-Bitterfeld	60	54	10,2	3 121	15,0	13,2	4 102	13,2
Börde	55	48	-2,0	3 890	2,3	22,9	5 126	22,9
Burgenlandkreis	120	100	7,5	5 183	-5,1	18,8	6 794	18,8
Harz	350	327	2,5	20 918	2,3	22,4	22 293	22,4
Jerichower Land	44	38	5,6	1 337	5,7	18,4	2 498	18,4
Mansfeld-Südharz	70	67	4,7	3 616	5,5	17,2	3 887	17,2
Saalekreis	69	64	-1,5	4 104	0,9	19,2	4 536	19,2
Salzlandkreis	69	62	-1,6	3 006	0,3	27,7	4 118	27,7
Stendal	59	47	6,8	1 995	-0,5	18,5	3 409	18,5
Wittenberg	86	61	-6,2	4 474	-5,5	22,1	7 112	22,1

<sup>1</sup> Doppelbetten zählen als 2 Schlafgelegenheiten. Für Camping wird 1 Stellplatz in 4 Schlafgelegenheiten umgerechnet.



**4. Ankünfte, Übernachtungen und Aufenthaltsdauer der Gäste in Beherbergungsbetrieben (einschl. Camping)  
nach kreisfreien Städten, Landkreisen und zusammengefassten Gästegruppen**

Land Kreisfreie Stadt/Landkreis  ----- Ständiger Wohnsitz der Gäste Deutschland/Ausland	Januar 2019					Januar bis Januar 2019				
	Ankünfte		Übernachtungen		durch- schn. Aufent- halts- dauer	Ankünfte		Übernachtungen		durch- schn. Aufent- halts- dauer
	insge- samt	Veränd. gegen- über Vorj.- monat	insge- samt	Veränd. gegen- über Vorj.- monat		insge- samt	Veränd. gegen- über Vorj.- zeitr.	insge- samt	Veränd. gegen- über Vorj.- zeitr.	
	Anzahl	%	Anzahl	%	Tage	Anzahl	%	Anzahl	%	Tage
<b>Sachsen-Anhalt insgesamt</b>	<b>173 966</b>	<b>5,4</b>	<b>425 310</b>	<b>3,8</b>	<b>2,4</b>	<b>173 966</b>	<b>5,4</b>	<b>425 310</b>	<b>3,8</b>	<b>2,4</b>
Deutschland	162 158	6,0	399 976	4,1	2,5	162 158	6,0	399 976	4,1	2,5
Ausland	11 808	-2,4	25 334	-0,7	2,1	11 808	-2,4	25 334	-0,7	2,1
Dessau-Roßlau, Stadt	6 925	-1,2	11 727	9,8	1,7	6 925	-1,2	11 727	9,8	1,7
Deutschland	5 748	3,2	9 775	16,2	1,7	5 748	3,2	9 775	16,2	1,7
Ausland	1 177	-18,2	1 952	-14,0	1,7	1 177	-18,2	1 952	-14,0	1,7
Halle (Saale), Stadt	14 538	1,0	25 580	12,6	1,8	14 538	1,0	25 580	12,6	1,8
Deutschland	13 543	4,4	23 636	16,1	1,7	13 543	4,4	23 636	16,1	1,7
Ausland	995	-29,9	1 944	-17,6	2,0	995	-29,9	1 944	-17,6	2,0
Magdeburg, Landeshauptstadt	23 991	-0,7	41 452	2,7	1,7	23 991	-0,7	41 452	2,7	1,7
Deutschland	21 760	-1,8	36 785	1,6	1,7	21 760	-1,8	36 785	1,6	1,7
Ausland	2 231	11,4	4 667	12,9	2,1	2 231	11,4	4 667	12,9	2,1
Altmarkkreis Salzwedel	4 392	6,8	15 786	-7,0	3,6	4 392	6,8	15 786	-7,0	3,6
Deutschland	4 191	10,9	14 959	-5,7	3,6	4 191	10,9	14 959	-5,7	3,6
Ausland	201	-40,0	827	-25,0	4,1	201	-40,0	827	-25,0	4,1
Anhalt-Bitterfeld	6 768	13,0	12 736	16,9	1,9	6 768	13,0	12 736	16,9	1,9
Deutschland	5 906	10,0	11 430	15,7	1,9	5 906	10,0	11 430	15,7	1,9
Ausland	862	37,9	1 306	28,0	1,5	862	37,9	1 306	28,0	1,5
Börde	10 089	14,1	27 417	10,5	2,7	10 089	14,1	27 417	10,5	2,7
Deutschland	8 524	11,4	24 069	4,9	2,8	8 524	11,4	24 069	4,9	2,8
Ausland	1 565	31,7	3 348	79,9	2,1	1 565	31,7	3 348	79,9	2,1
Burgenlandkreis	8 853	-5,1	29 796	-11,5	3,4	8 853	-5,1	29 796	-11,5	3,4
Deutschland	8 262	-6,7	28 617	-12,1	3,5	8 262	-6,7	28 617	-12,1	3,5
Ausland	591	25,7	1 179	5,0	2,0	591	25,7	1 179	5,0	2,0
Harz	53 801	11,5	142 391	5,7	2,6	53 801	11,5	142 391	5,7	2,6
Deutschland	52 706	12,6	140 053	6,8	2,7	52 706	12,6	140 053	6,8	2,7
Ausland	1 095	-24,1	2 338	-35,4	2,1	1 095	-24,1	2 338	-35,4	2,1
Jerichower Land	3 775	7,6	7 376	11,9	2,0	3 775	7,6	7 376	11,9	2,0
Deutschland	3 475	8,2	6 740	8,9	1,9	3 475	8,2	6 740	8,9	1,9
Ausland	300	1,7	636	58,2	2,1	300	1,7	636	58,2	2,1
Mansfeld-Südharz	8 355	19,6	19 115	22,6	2,3	8 355	19,6	19 115	22,6	2,3
Deutschland	8 063	20,3	18 011	20,5	2,2	8 063	20,3	18 011	20,5	2,2
Ausland	292	3,2	1 104	71,4	3,8	292	3,2	1 104	71,4	3,8
Saalekreis	11 709	0,8	24 227	4,8	2,1	11 709	0,8	24 227	4,8	2,1
Deutschland	10 399	1,2	21 212	5,5	2,0	10 399	1,2	21 212	5,5	2,0
Ausland	1 310	-2,3	3 015	0,6	2,3	1 310	-2,3	3 015	0,6	2,3
Salzlandkreis	7 033	7,2	25 857	-0,7	3,7	7 033	7,2	25 857	-0,7	3,7
Deutschland	6 573	7,7	24 757	2,1	3,8	6 573	7,7	24 757	2,1	3,8
Ausland	460	0,7	1 100	-38,2	2,4	460	0,7	1 100	-38,2	2,4
Stendal	5 814	1,1	11 286	9,5	1,9	5 814	1,1	11 286	9,5	1,9
Deutschland	5 631	0,9	10 908	9,2	1,9	5 631	0,9	10 908	9,2	1,9
Ausland	183	7,6	378	20,8	2,1	183	7,6	378	20,8	2,1
Wittenberg	7 923	-7,5	30 564	-7,6	3,9	7 923	-7,5	30 564	-7,6	3,9
Deutschland	7 377	-7,1	29 024	-7,0	3,9	7 377	-7,1	29 024	-7,0	3,9
Ausland	546	-12,9	1 540	-18,0	2,8	546	-12,9	1 540	-18,0	2,8

**5. Ankünfte, Übernachtungen und Aufenthaltsdauer der Gäste in Beherbergungsbetrieben der Hotellerie (Hotels, Hotels garnis, Gasthöfe und Pensionen) nach kreisfreien Städten, Landkreisen und zusammengefassten Gästegruppen**

Land Kreisfreie Stadt/Landkreis  ----- Ständiger Wohnsitz der Gäste Deutschland/Ausland	Januar 2019					Januar bis Januar 2019				
	Ankünfte		Übernachtungen		durch- schn. Aufent- halts- dauer	Ankünfte		Übernachtungen		durch- schn. Aufent- halts- dauer
	insge- samt	Veränd. gegen- über Vorj.- monat	insge- samt	Veränd. gegen- über Vorj.- monat		insge- samt	Veränd. gegen- über Vorj.- zeitr.	insge- samt	Veränd. gegen- über Vorj.- zeitr.	
	Anzahl	%	Anzahl	%	Tage	Anzahl	%	Anzahl	%	Tage
<b>Sachsen-Anhalt insgesamt</b>	<b>145 949</b>	<b>5,6</b>	<b>285 347</b>	<b>8,5</b>	<b>2,0</b>	<b>145 949</b>	<b>5,6</b>	<b>285 347</b>	<b>8,5</b>	<b>2,0</b>
Deutschland	134 565	6,1	262 727	8,9	2,0	134 565	6,1	262 727	8,9	2,0
Ausland	11 384	-0,4	22 620	4,2	2,0	11 384	-0,4	22 620	4,2	2,0
Dessau-Roßlau, Stadt	6 464	-0,8	10 310	8,6	1,6	6 464	-0,8	10 310	8,6	1,6
Deutschland	5 306	4,2	8 516	14,2	1,6	5 306	4,2	8 516	14,2	1,6
Ausland	1 158	-18,5	1 794	-12,1	1,5	1 158	-18,5	1 794	-12,1	1,5
Halle (Saale), Stadt	13 311	-0,7	21 653	9,4	1,6	13 311	-0,7	21 653	9,4	1,6
Deutschland	12 355	2,3	19 934	11,5	1,6	12 355	2,3	19 934	11,5	1,6
Ausland	956	-28,1	1 719	-10,7	1,8	956	-28,1	1 719	-10,7	1,8
Magdeburg, Landeshauptstadt	22 826	-2,0	39 015	1,3	1,7	22 826	-2,0	39 015	1,3	1,7
Deutschland	20 653	-3,1	34 686	0,1	1,7	20 653	-3,1	34 686	0,1	1,7
Ausland	2 173	10,9	4 329	11,3	2,0	2 173	10,9	4 329	11,3	2,0
Altmarkkreis Salzwedel	3 322	5,2	6 472	17,1	1,9	3 322	5,2	6 472	17,1	1,9
Deutschland	3 121	6,2	5 645	16,2	1,8	3 121	6,2	5 645	16,2	1,8
Ausland	201	-8,2	827	22,9	4,1	201	-8,2	827	22,9	4,1
Anhalt-Bitterfeld	6 552	12,6	12 435	16,9	1,9	6 552	12,6	12 435	16,9	1,9
Deutschland	5 690	9,5	11 129	15,7	2,0	5 690	9,5	11 129	15,7	2,0
Ausland	862	38,4	1 306	28,3	1,5	862	38,4	1 306	28,3	1,5
Börde	9 542	15,7	16 384	20,0	1,7	9 542	15,7	16 384	20,0	1,7
Deutschland	8 029	13,5	13 667	15,5	1,7	8 029	13,5	13 667	15,5	1,7
Ausland	1 513	28,8	2 717	49,2	1,8	1 513	28,8	2 717	49,2	1,8
Burgenlandkreis	6 608	-3,3	11 914	-4,7	1,8	6 608	-3,3	11 914	-4,7	1,8
Deutschland	6 032	-5,5	10 764	-5,8	1,8	6 032	-5,5	10 764	-5,8	1,8
Ausland	576	26,9	1 150	7,1	2,0	576	26,9	1 150	7,1	2,0
Harz	38 699	11,1	90 090	9,9	2,3	38 699	11,1	90 090	9,9	2,3
Deutschland	37 711	12,5	88 027	11,2	2,3	37 711	12,5	88 027	11,2	2,3
Ausland	988	-23,1	2 063	-26,1	2,1	988	-23,1	2 063	-26,1	2,1
Jerichower Land	3 314	9,8	6 221	16,2	1,9	3 314	9,8	6 221	16,2	1,9
Deutschland	3 020	10,6	5 623	12,9	1,9	3 020	10,6	5 623	12,9	1,9
Ausland	294	2,4	598	60,3	2,0	294	2,4	598	60,3	2,0
Mansfeld-Südharz	7 337	44,5	16 292	42,5	2,2	7 337	44,5	16 292	42,5	2,2
Deutschland	7 065	46,0	15 359	40,7	2,2	7 065	46,0	15 359	40,7	2,2
Ausland	272	14,8	933	79,1	3,4	272	14,8	933	79,1	3,4
Saalekreis	11 587	0,8	23 810	4,2	2,1	11 587	0,8	23 810	4,2	2,1
Deutschland	10 299	1,3	20 957	5,5	2,0	10 299	1,3	20 957	5,5	2,0
Ausland	1 288	-3,1	2 853	-4,1	2,2	1 288	-3,1	2 853	-4,1	2,2
Salzlandkreis	5 729	7,5	10 840	0,9	1,9	5 729	7,5	10 840	0,9	1,9
Deutschland	5 296	6,4	9 922	1,0	1,9	5 296	6,4	9 922	1,0	1,9
Ausland	433	22,7	918	0,0	2,1	433	22,7	918	0,0	2,1
Stendal	4 579	-1,4	8 516	5,7	1,9	4 579	-1,4	8 516	5,7	1,9
Deutschland	4 396	-1,8	8 138	5,1	1,9	4 396	-1,8	8 138	5,1	1,9
Ausland	183	7,6	378	20,8	2,1	183	7,6	378	20,8	2,1
Wittenberg	6 079	-7,9	11 395	-8,7	1,9	6 079	-7,9	11 395	-8,7	1,9
Deutschland	5 592	-7,1	10 360	-6,7	1,9	5 592	-7,1	10 360	-6,7	1,9
Ausland	487	-16,6	1 035	-25,1	2,1	487	-16,6	1 035	-25,1	2,1

**6. Beherbergungsbetriebe (einschl. Camping), Schlafgelegenheiten und Auslastung der Kapazitäten  
nach Reisegebieten und Betriebsarten**

Land	Januar 2019							Jan. bis Jan. 2019
	Betriebe			in den Betrieben angebotene Schlafgelegenheiten <sup>1</sup>				durch- schnitt- liche Aus- lastung
	Reisegebiet ----- Betriebsart	darunter geöffnete		ins- gesamt	Verände- rung ge- genüber dem Vor- jahres- monat	durch- schnitt- liche Aus- lastung	nachrichtlich	
		ins- gesamt	zu- sammen				Verände- rung ge- genüber dem Vor- jahres- monat	
Anzahl		%	Anzahl	%	Anzahl	%		
	<b>Sachsen-Anhalt</b>							
<b>Betriebe insgesamt</b>	<b>1 153</b>	<b>1 028</b>	<b>3,1</b>	<b>63 060</b>	<b>1,8</b>	<b>22,0</b>	<b>78 190</b>	<b>22,0</b>
Hotels, Gasthöfe, Pensionen	811	763	2,6	37 816	2,2	24,8	40 267	24,8
Hotels (ohne Hotels garnis)	409	386	1,3	27 776	2,3	26,2	29 300	26,2
Hotels garnis	95	93	5,7	4 280	2,9	25,0	4 424	25,0
Gasthöfe	83	79	1,3	1 647	3,7	15,0	1 795	15,0
Pensionen	224	205	4,1	4 113	-0,5	18,6	4 748	18,6
Ferienunterkünfte und ähnliche Beherbergungsstätten	237	206	5,6	11 976	3,3	16,0	14 239	16,0
Erholungs- und Ferienheime	18	18	0,0	1 706	-4,6	17,5	1 829	17,5
Ferienzentren	18	14	7,7	2 186	0,9	22,5	3 015	22,5
Ferienhäuser und Ferien- wohnungen	131	114	7,5	3 647	8,1	14,6	4 297	14,6
Jugendherbergen und Hütten	70	60	3,4	4 437	3,9	13,6	5 098	13,6
Campingplätze	76	31	3,3	9 248	-0,5	0,9	19 644	0,9
Sonstige tourismusrelevante Unterkünfte	29	28	0,0	4 020	0,0	62,7	4 040	62,7
Vorsorge- und Reha-Kliniken	14	14	0,0	3 359	0,0	72,1	3 359	72,1
Schulungsheime	15	14	0,0	661	0,0	15,1	681	15,1
	<b>Harz und Harzvorland</b>							
<b>Betriebe zusammen</b>	<b>420</b>	<b>394</b>	<b>2,9</b>	<b>24 534</b>	<b>2,8</b>	<b>21,6</b>	<b>26 180</b>	<b>21,6</b>
Hotels, Gasthöfe, Pensionen	279	261	4,0	12 872	4,7	27,4	13 574	27,4
Hotels (ohne Hotels garnis)	152	145	5,1	9 746	5,1	30,6	10 118	30,6
Hotels garnis	30	28	7,7	1 282	8,5	18,9	1 372	18,9
Gasthöfe	25	23	0,0	453	2,0	11,6	497	11,6
Pensionen	72	65	1,6	1 391	-0,5	17,5	1 587	17,5
Ferienunterkünfte und ähnliche Beherbergungsstätten	122	116	0,9	6 668	2,4	20,0	7 212	20,0
Erholungs- und Ferienheime	10	10	-9,1	1 019	-10,1	17,8	1 142	17,8
Ferienzentren	10	8	0,0	1 280	0,0	30,7	1 533	30,7
Ferienhäuser und Ferien- wohnungen	77	75	1,4	2 557	5,9	16,2	2 626	16,2
Jugendherbergen und Hütten	25	23	4,5	1 812	7,4	19,7	1 911	19,7
Campingplätze	12	10	0,0	4 112	-1,7	1,2	4 512	1,2
Sonstige tourismusrelevante Unterkünfte	7	7	0,0	882	0,0	46,7	882	46,7
Vorsorge- und Reha-Kliniken	2	2	0,0	.	.	.	.	.
Schulungsheime	5	5	0,0	.	.	.	.	.

<sup>1</sup> Doppelbetten zählen als 2 Schlafgelegenheiten. Für Camping wird 1 Stellplatz in 4 Schlafgelegenheiten umgerechnet.

**Noch 6. Beherbergungsbetriebe (einschl. Camping), Schlafgelegenheiten und Auslastung der Kapazitäten  
nach Reisegebieten und Betriebsarten**

Land  Reisegebiet -----  Betriebsart	Januar 2019							Jan. bis Jan. 2019
	Betriebe			in den Betrieben angebotene Schlafgelegenheiten <sup>1</sup>				durch- schnitt- liche Aus- lastung
	ins- gesamt	darunter geöffnete		ins- gesamt	Verände- rung ge- genüber dem Vor- jahres- monat	durch- schnitt- liche Aus- lastung	nachrichtlich	
		zu- sammen	Verände- rung ge- genüber dem Vor- jahres- monat				maximales Angebot an Schlafge- legenheiten der letzten 13 Monate	
Anzahl		%	Anzahl	%		Anzahl	%	
	<b>Halle, Saale, Unstrut</b>							
Betriebe zusammen	231	205	4,6	12 050	-1,2	21,5	14 262	21,5
Hotels, Gasthöfe, Pensionen	178	165	2,5	8 462	1,7	22,1	8 989	22,1
Hotels (ohne Hotels garnis)	86	81	2,5	6 141	2,2	23,1	6 509	23,1
Hotels garnis	25	25	4,2	1 216	1,9	23,5	1 232	23,5
Gasthöfe	19	17	6,3	373	8,4	15,7	415	15,7
Pensionen	48	42	0,0	732	-5,2	15,4	833	15,4
Ferienunterkünfte und ähnliche Beherbergungsstätten	31	27	28,6	.	.	.	.	.
Erholungs- und Ferienheime	2	2	100,0	.	.	.	.	.
Ferienzentren	1	1	0,0	.	.	.	.	.
Ferienhäuser und Ferien- wohnungen	12	10	100,0	.	.	.	.	.
Jugendherbergen und Hütten	16	14	0,0	1 182	0,9	9,8	1 331	9,8
Campingplätze	15	6	-14,3	1 000	-28,6	0,2	2 500	0,2
Sonstige tourismusrelevante Unterkünfte	7	7	0,0	.	.	.	.	.
Vorsorge- und Reha-Kliniken	4	4	0,0	722	0,0	67,4	722	67,4
Schulungsheime	3	3	0,0	.	.	.	.	.
	<b>Anhalt-Wittenberg</b>							
Betriebe zusammen	172	140	2,9	8 900	1,2	20,0	12 767	20,0
Hotels, Gasthöfe, Pensionen	122	110	3,8	5 135	1,3	21,6	5 867	21,6
Hotels (ohne Hotels garnis)	57	50	0,0	3 769	2,8	22,5	4 171	22,5
Hotels garnis	11	11	0,0	436	0,2	22,7	442	22,7
Gasthöfe	14	14	7,7	262	8,7	12,0	322	12,0
Pensionen	40	35	9,4	668	-8,1	19,4	932	19,4
Ferienunterkünfte und ähnliche Beherbergungsstätten	33	21	0,0	1 188	0,0	8,7	1 903	8,7
Erholungs- und Ferienheime	1	1	0,0	.	.	.	.	.
Ferienzentren	1	1	0,0	.	.	.	.	.
Ferienhäuser und Ferien- wohnungen	19	11	0,0	.	.	.	.	.
Jugendherbergen und Hütten	12	8	0,0	584	0,0	11,2	889	11,2
Campingplätze	14	6	0,0	1 772	2,3	0,7	4 192	0,7
Sonstige tourismusrelevante Unterkünfte	3	3	0,0	805	0,0	69,3	805	69,3
Vorsorge- und Reha-Kliniken	2	2	0,0	.	.	.	.	.
Schulungsheime	1	1	0,0	.	.	.	.	.

<sup>1</sup> Doppelbetten zählen als 2 Schlafgelegenheiten. Für Camping wird 1 Stellplatz in 4 Schlafgelegenheiten umgerechnet.

**Noch 6. Beherbergungsbetriebe (einschl. Camping), Schlafgelegenheiten und Auslastung der Kapazitäten  
nach Reisegebieten und Betriebsarten**

Land	Januar 2019							Jan. bis Jan. 2019
	Betriebe			in den Betrieben angebotene Schlafgelegenheiten <sup>1</sup>				durch- schnitt- liche Aus- lastung
	Reisegebiet ----- Betriebsart	darunter geöffnete		ins- gesamt	Verände- rung ge- genüber dem Vor- jahres- monat	durch- schnitt- liche Aus- lastung	nachrichtlich	
		ins- gesamt	zu- sammen				Verände- rung ge- genüber dem Vor- jahres- monat	
Anzahl		%	Anzahl	%	Anzahl		%	
<b>Magdeburg, Elbe-Börde-Heide</b>								
Betriebe zusammen	218	197	0,0	13 084	1,5	25,4	17 494	25,4
Hotels, Gasthöfe, Pensionen	157	156	-1,3	8 813	1,5	26,8	9 087	26,8
Hotels (ohne Hotels garnis)	76	75	-1,3	6 540	2,2	26,2	6 764	26,2
Hotels garnis	23	23	0,0	1 141	-2,2	35,6	1 173	35,6
Gasthöfe	16	16	-5,9	338	-2,6	16,2	338	16,2
Pensionen	42	42	0,0	794	3,4	22,5	812	22,5
Ferienunterkünfte und ähnliche Beherbergungsstätten	31	26	8,3	1 202	5,2	12,2	1 658	12,2
Erholungs- und Ferienheime	4	4	0,0	.	.	.	.	.
Ferienzentren	2	1	0,0	.	.	.	.	.
Ferienhäuser und Ferien- wohnungen	13	11	10,0	286	10,0	9,0	352	9,0
Jugendherbergen und Hütten	12	10	11,1	554	6,3	9,9	662	9,9
Campingplätze	20	6	0,0	1 924	0,2	1,1	5 584	1,1
Sonstige tourismusrelevante Unterkünfte	10	9	0,0	1 145	0,0	68,9	1 165	68,9
Vorsorge- und Reha-Kliniken	4	4	0,0	860	0,0	86,4	860	86,4
Schulungsheime	6	5	0,0	285	0,0	16,4	305	16,4
<b>Altmark</b>								
Betriebe zusammen	112	92	8,2	4 492	7,6	19,8	7 487	19,8
Hotels, Gasthöfe, Pensionen	75	71	4,4	2 534	-4,6	19,6	2 750	19,6
Hotels (ohne Hotels garnis)	38	35	-7,9	1 580	-12,1	19,8	1 738	19,8
Hotels garnis	6	6	50,0	205	13,3	16,0	205	16,0
Gasthöfe	9	9	0,0	221	4,2	23,3	223	23,3
Pensionen	22	21	23,5	528	13,1	19,2	584	19,2
Ferienunterkünfte und ähnliche Beherbergungsstätten	20	16	14,3	.	.	.	.	.
Erholungs- und Ferienheime	1	1	0,0	.	.	.	.	.
Ferienzentren	4	3	50,0	.	.	.	.	.
Ferienhäuser und Ferien- wohnungen	10	7	16,7	203	24,5	6,2	272	6,2
Jugendherbergen und Hütten	5	5	0,0	305	0,0	2,7	305	2,7
Campingplätze	15	3	200,0	440	633,3	1,3	2 856	1,3
Sonstige tourismusrelevante Unterkünfte	2	2	0,0	.	.	.	.	.
Vorsorge- und Reha-Kliniken	2	2	0,0	.	.	.	.	.
Schulungsheime	-	-	-	-	-	-	-	-

<sup>1</sup> Doppelbetten zählen als 2 Schlafgelegenheiten. Für Camping wird 1 Stellplatz in 4 Schlafgelegenheiten umgerechnet.

**7. Ankünfte, Übernachtungen und Aufenthaltsdauer der Gäste in Beherbergungsbetrieben (einschl. Camping)  
nach Reisegebieten, Betriebsarten und zusammengefassten Gästegruppen**

Land, Reisegebiet ----- Betriebsart ----- Ständiger Wohnsitz der Gäste Deutschland/Ausland	Januar 2019					Januar bis Januar 2019				
	Ankünfte		Übernachtungen		durch- schn. Aufent- halts- dauer	Ankünfte		Übernachtungen		durch- schn. Aufent- halts- dauer
	insge- samt	Veränd. gegen- über Vorj.- monat	insge- samt	Veränd. gegen- über Vorj.- monat		insge- samt	Veränd. gegen- über Vorj.- zeitr.	insge- samt	Veränd. gegen- über Vorj.- zeitr.	
	Anzahl	%	Anzahl	%	Tage	Anzahl	%	Anzahl	%	Tage
<b>Sachsen-Anhalt</b>										
<b>Betriebe insgesamt</b>	<b>173 966</b>	<b>5,4</b>	<b>425 310</b>	<b>3,8</b>	<b>2,4</b>	<b>173 966</b>	<b>5,4</b>	<b>425 310</b>	<b>3,8</b>	<b>2,4</b>
Deutschland	162 158	6,0	399 976	4,1	2,5	162 158	6,0	399 976	4,1	2,5
Ausland	11 808	-2,4	25 334	-0,7	2,1	11 808	-2,4	25 334	-0,7	2,1
Hotels, Gasthöfe, Pensionen	145 949	5,6	285 347	8,5	2,0	145 949	5,6	285 347	8,5	2,0
Deutschland	134 565	6,1	262 727	8,9	2,0	134 565	6,1	262 727	8,9	2,0
Ausland	11 384	-0,4	22 620	4,2	2,0	11 384	-0,4	22 620	4,2	2,0
Hotels (ohne Hotels garnis)	114 549	3,5	221 936	6,8	1,9	114 549	3,5	221 936	6,8	1,9
Deutschland	105 344	4,2	204 485	7,5	1,9	105 344	4,2	204 485	7,5	1,9
Ausland	9 205	-4,5	17 451	0,0	1,9	9 205	-4,5	17 451	0,0	1,9
Hotels garnis	18 328	15,0	32 671	15,0	1,8	18 328	15,0	32 671	15,0	1,8
Deutschland	16 733	14,3	29 988	15,8	1,8	16 733	14,3	29 988	15,8	1,8
Ausland	1 595	22,0	2 683	7,4	1,7	1 595	22,0	2 683	7,4	1,7
Gasthöfe	3 609	17,7	7 292	25,4	2,0	3 609	17,7	7 292	25,4	2,0
Deutschland	3 455	16,7	6 913	23,1	2,0	3 455	16,7	6 913	23,1	2,0
Ausland	154	43,9	379	93,4	2,5	154	43,9	379	93,4	2,5
Pensionen	9 463	11,0	23 448	11,2	2,5	9 463	11,0	23 448	11,2	2,5
Deutschland	9 033	10,8	21 341	9,4	2,4	9 033	10,8	21 341	9,4	2,4
Ausland	430	16,8	2 107	33,6	4,9	430	16,8	2 107	33,6	4,9

**Noch 7. Ankünfte, Übernachtungen und Aufenthaltsdauer der Gäste in Beherbergungsbetrieben (einschl.Camping)  
nach Reisegebieten, Betriebsarten und zusammengefassten Gästegruppen**

Land, Reisegebiet ----- Betriebsart ----- Ständiger Wohnsitz der Gäste Deutschland/Ausland	Januar 2019					Januar bis Januar 2019				
	Ankünfte		Übernachtungen		durch- schn. Aufent- halts- dauer	Ankünfte		Übernachtungen		durch- schn. Aufent- halts- dauer
	insge- samt	Veränd. gegen- über Vorj.- monat	insge- samt	Veränd. gegen- über Vorj.- monat		insge- samt	Veränd. gegen- über Vorj.- zeitr.	insge- samt	Veränd. gegen- über Vorj.- zeitr.	
	Anzahl	%	Anzahl	%	Tage	Anzahl	%	Anzahl	%	Tage
<b>Sachsen-Anhalt</b>										
Ferienunterkünfte u. ähnliche Beherbergungsstätten	21 322	6,9	59 100	4,3	2,8	21 322	6,9	59 100	4,3	2,8
Deutschland	20 936	8,4	56 479	6,6	2,7	20 936	8,4	56 479	6,6	2,7
Ausland	386	-39,0	2 621	-28,9	6,8	386	-39,0	2 621	-28,9	6,8
Erholungs- und Ferienheime	3 910	-18,0	9 245	-6,8	2,4	3 910	-18,0	9 245	-6,8	2,4
Deutschland	3 900	-17,4	9 191	-6,2	2,4	3 900	-17,4	9 191	-6,2	2,4
Ausland	10	-79,2	54	-57,1	5,4	10	-79,2	54	-57,1	5,4
Ferienzentren	4 797	5,2	14 682	1,8	3,1	4 797	5,2	14 682	1,8	3,1
Deutschland	4 724	4,8	14 016	-1,6	3,0	4 724	4,8	14 016	-1,6	3,0
Ausland	73	35,2	666	291,8	9,1	73	35,2	666	291,8	9,1
Ferienhäuser, -wohnungen	4 964	25,6	16 505	1,7	3,3	4 964	25,6	16 505	1,7	3,3
Deutschland	4 765	33,9	15 179	11,3	3,2	4 765	33,9	15 179	11,3	3,2
Ausland	199	-49,2	1 326	-48,8	6,7	199	-49,2	1 326	-48,8	6,7
Jugendherbergen, Hütten	7 651	14,9	18 668	16,0	2,4	7 651	14,9	18 668	16,0	2,4
Deutschland	7 547	15,7	18 093	18,3	2,4	7 547	15,7	18 093	18,3	2,4
Ausland	104	-25,2	575	-28,1	5,5	104	-25,2	575	-28,1	5,5
Campingplätze	779	5,8	2 696	22,1	3,5	779	5,8	2 696	22,1	3,5
Deutschland	764	6,0	2 652	24,3	3,5	764	6,0	2 652	24,3	3,5
Ausland	15	0,0	44	-40,5	2,9	15	0,0	44	-40,5	2,9
Sonstige tourismusrelevante Unterkünfte	5 916	-3,9	78 167	-10,8	13,2	5 916	-3,9	78 167	-10,8	13,2
Deutschland	5 893	-3,9	78 118	-10,9	13,3	5 893	-3,9	78 118	-10,9	13,3
Ausland	23	9,5	49	58,1	2,1	23	9,5	49	58,1	2,1
Vorsorge- u. Reha-Kliniken	4 302	-2,4	75 063	-10,8	17,4	4 302	-2,4	75 063	-10,8	17,4
Deutschland	4 302	-2,4	75 063	-10,8	17,4	4 302	-2,4	75 063	-10,8	17,4
Ausland	-	-	-	-	-	-	-	-	-	-
Schulungsheime	1 614	-7,7	3 104	-11,7	1,9	1 614	-7,7	3 104	-11,7	1,9
Deutschland	1 591	-7,9	3 055	-12,3	1,9	1 591	-7,9	3 055	-12,3	1,9
Ausland	23	9,5	49	58,1	2,1	23	9,5	49	58,1	2,1

**Noch 7. Ankünfte, Übernachtungen und Aufenthaltsdauer der Gäste in Beherbergungsbetrieben (einschl.Camping)  
nach Reisegebieten, Betriebsarten und zusammengefassten Gästegruppen**

Land, Reisegebiet ----- Betriebsart ----- Ständiger Wohnsitz der Gäste Deutschland/Ausland	Januar 2019					Januar bis Januar 2019				
	Ankünfte		Übernachtungen		durch- schn. Aufent- halts- dauer	Ankünfte		Übernachtungen		durch- schn. Aufent- halts- dauer
	insge- samt	Veränd. gegen- über Vorj.- monat	insge- samt	Veränd. gegen- über Vorj.- monat		insge- samt	Veränd. gegen- über Vorj.- zeitr.	insge- samt	Veränd. gegen- über Vorj.- zeitr.	
	Anzahl	%	Anzahl	%	Tage	Anzahl	%	Anzahl	%	Tage
<b>Harz und Harzvorland</b>										
Betriebe zusammen	62 156	12,5	161 506	7,4	2,6	62 156	12,5	161 506	7,4	2,6
Deutschland	60 769	13,5	158 064	8,2	2,6	60 769	13,5	158 064	8,2	2,6
Ausland	1 387	-19,6	3 442	-19,3	2,5	1 387	-19,6	3 442	-19,3	2,5
Hotels, Gasthöfe, Pensionen	46 036	15,4	106 382	13,9	2,3	46 036	15,4	106 382	13,9	2,3
Deutschland	44 776	16,7	103 386	14,8	2,3	44 776	16,7	103 386	14,8	2,3
Ausland	1 260	-17,2	2 996	-9,6	2,4	1 260	-17,2	2 996	-9,6	2,4
Hotels (ohne Hotels garnis)	38 878	12,9	90 420	11,1	2,3	38 878	12,9	90 420	11,1	2,3
Deutschland	37 913	14,5	88 495	12,7	2,3	37 913	14,5	88 495	12,7	2,3
Ausland	965	-26,6	1 925	-32,6	2,0	965	-26,6	1 925	-32,6	2,0
Hotels garnis	3 589	43,8	7 211	48,1	2,0	3 589	43,8	7 211	48,1	2,0
Deutschland	3 435	43,8	6 882	47,0	2,0	3 435	43,8	6 882	47,0	2,0
Ausland	154	43,9	329	76,9	2,1	154	43,9	329	76,9	2,1
Gasthöfe	647	53,0	1 470	62,3	2,3	647	53,0	1 470	62,3	2,3
Deutschland	608	48,3	1 388	56,3	2,3	608	48,3	1 388	56,3	2,3
Ausland	39	200,0	82	355,6	2,1	39	200,0	82	355,6	2,1
Pensionen	2 922	15,3	7 281	16,4	2,5	2 922	15,3	7 281	16,4	2,5
Deutschland	2 820	15,2	6 621	10,3	2,3	2 820	15,2	6 621	10,3	2,3
Ausland	102	17,2	660	158,8	6,5	102	17,2	660	158,8	6,5





**Noch 7. Ankünfte, Übernachtungen und Aufenthaltsdauer der Gäste in Beherbergungsbetrieben (einschl.Camping)  
nach Reisegebieten, Betriebsarten und zusammengefassten Gästegruppen**

Land, Reisegebiet ----- Betriebsart ----- Ständiger Wohnsitz der Gäste Deutschland/Ausland	Januar 2019					Januar bis Januar 2019				
	Ankünfte		Übernachtungen		durch- schn. Aufent- halts- dauer	Ankünfte		Übernachtungen		durch- schn. Aufent- halts- dauer
	insge- samt	Veränd. gegen- über Vorj.- monat	insge- samt	Veränd. gegen- über Vorj.- monat		insge- samt	Veränd. gegen- über Vorj.- zeitr.	insge- samt	Veränd. gegen- über Vorj.- zeitr.	
	Anzahl	%	Anzahl	%	Tage	Anzahl	%	Anzahl	%	Tage
	<b>Halle, Saale, Unstrut</b>									
Betriebe zusammen	35 100	-0,7	79 603	0,1	2,3	35 100	-0,7	79 603	0,1	2,3
Deutschland	32 204	0,3	73 465	0,6	2,3	32 204	0,3	73 465	0,6	2,3
Ausland	2 896	-10,4	6 138	-5,3	2,1	2 896	-10,4	6 138	-5,3	2,1
Hotels, Gasthöfe, Pensionen	31 506	-0,7	57 377	4,0	1,8	31 506	-0,7	57 377	4,0	1,8
Deutschland	28 686	0,2	51 655	5,0	1,8	28 686	0,2	51 655	5,0	1,8
Ausland	2 820	-9,4	5 722	-4,2	2,0	2 820	-9,4	5 722	-4,2	2,0
Hotels (ohne Hotels garnis)	24 432	-0,4	43 276	6,0	1,8	24 432	-0,4	43 276	6,0	1,8
Deutschland	22 114	0,8	38 716	6,4	1,8	22 114	0,8	38 716	6,4	1,8
Ausland	2 318	-10,4	4 560	3,3	2,0	2 318	-10,4	4 560	3,3	2,0
Hotels garnis	4 502	-2,6	8 834	-3,2	2,0	4 502	-2,6	8 834	-3,2	2,0
Deutschland	4 145	-1,7	8 081	-0,5	1,9	4 145	-1,7	8 081	-0,5	1,9
Ausland	357	-12,3	753	-25,1	2,1	357	-12,3	753	-25,1	2,1
Gasthöfe	893	7,1	1 810	24,6	2,0	893	7,1	1 810	24,6	2,0
Deutschland	870	5,3	1 772	22,6	2,0	870	5,3	1 772	22,6	2,0
Ausland	23	187,5	38	375,0	1,7	23	187,5	38	375,0	1,7
Pensionen	1 679	-3,9	3 457	-7,7	2,1	1 679	-3,9	3 457	-7,7	2,1
Deutschland	1 557	-5,0	3 086	-3,7	2,0	1 557	-5,0	3 086	-3,7	2,0
Ausland	122	11,9	371	-31,8	3,0	122	11,9	371	-31,8	3,0



**Noch 7. Ankünfte, Übernachtungen und Aufenthaltsdauer der Gäste in Beherbergungsbetrieben (einschl. Camping)  
nach Reisegebieten, Betriebsarten und zusammengefassten Gästegruppen**

Land, Reisegebiet ----- Betriebsart ----- Ständiger Wohnsitz der Gäste Deutschland/Ausland	Januar 2019					Januar bis Januar 2019				
	Ankünfte		Übernachtungen		durch- schn. Aufent- halts- dauer	Ankünfte		Übernachtungen		durch- schn. Aufent- halts- dauer
	insge- samt	Veränd. gegen- über Vorj.- monat	insge- samt	Veränd. gegen- über Vorj.- monat		insge- samt	Veränd. gegen- über Vorj.- zeitr.	insge- samt	Veränd. gegen- über Vorj.- zeitr.	
	Anzahl	%	Anzahl	%	Tage	Anzahl	%	Anzahl	%	Tage
<b>Anhalt-Wittenberg</b>										
Betriebe zusammen	21 616	0,2	55 027	0,7	2,5	21 616	0,2	55 027	0,7	2,5
Deutschland	19 031	0,8	50 229	1,5	2,6	19 031	0,8	50 229	1,5	2,6
Ausland	2 585	-3,9	4 798	-7,2	1,9	2 585	-3,9	4 798	-7,2	1,9
Hotels, Gasthöfe, Pensionen	19 095	0,9	34 140	4,7	1,8	19 095	0,9	34 140	4,7	1,8
Deutschland	16 588	1,7	30 005	6,5	1,8	16 588	1,7	30 005	6,5	1,8
Ausland	2 507	-4,6	4 135	-6,9	1,6	2 507	-4,6	4 135	-6,9	1,6
Hotels (ohne Hotels garnis)	15 373	-3,3	26 111	0,5	1,7	15 373	-3,3	26 111	0,5	1,7
Deutschland	13 241	-2,3	22 634	2,2	1,7	13 241	-2,3	22 634	2,2	1,7
Ausland	2 132	-8,8	3 477	-9,5	1,6	2 132	-8,8	3 477	-9,5	1,6
Hotels garnis	1 873	24,3	3 041	20,3	1,6	1 873	24,3	3 041	20,3	1,6
Deutschland	1 582	23,3	2 707	22,1	1,7	1 582	23,3	2 707	22,1	1,7
Ausland	291	29,9	334	7,7	1,1	291	29,9	334	7,7	1,1
Gasthöfe	497	6,7	973	31,7	2,0	497	6,7	973	31,7	2,0
Deutschland	464	2,4	898	24,5	1,9	464	2,4	898	24,5	1,9
Ausland	33	153,8	75	316,7	2,3	33	153,8	75	316,7	2,3
Pensionen	1 352	26,8	4 015	19,5	3,0	1 352	26,8	4 015	19,5	3,0
Deutschland	1 301	28,2	3 766	21,9	2,9	1 301	28,2	3 766	21,9	2,9
Ausland	51	0,0	249	-8,5	4,9	51	0,0	249	-8,5	4,9



**Noch 7. Ankünfte, Übernachtungen und Aufenthaltsdauer der Gäste in Beherbergungsbetrieben (einschl. Camping)  
nach Reisegebieten, Betriebsarten und zusammengefassten Gästegruppen**

Land, Reisegebiet ----- Betriebsart ----- Ständiger Wohnsitz der Gäste Deutschland/Ausland	Januar 2019					Januar bis Januar 2019				
	Ankünfte		Übernachtungen		durch- schn. Aufent- halts- dauer	Ankünfte		Übernachtungen		durch- schn. Aufent- halts- dauer
	insge- samt	Veränd. gegen- über Vorj.- monat	insge- samt	Veränd. gegen- über Vorj.- monat		insge- samt	Veränd. gegen- über Vorj.- zeitr.	insge- samt	Veränd. gegen- über Vorj.- zeitr.	
	Anzahl	%	Anzahl	%	Tage	Anzahl	%	Anzahl	%	Tage
	<b>Magdeburg, Elbe-Börde-Heide</b>									
Betriebe zusammen	44 888	4,2	102 102	4,4	2,3	44 888	4,2	102 102	4,4	2,3
Deutschland	40 332	3,1	92 351	3,1	2,3	40 332	3,1	92 351	3,1	2,3
Ausland	4 556	15,6	9 751	19,2	2,1	4 556	15,6	9 751	19,2	2,1
Hotels, Gasthöfe, Pensionen	41 411	3,8	72 460	6,1	1,7	41 411	3,8	72 460	6,1	1,7
Deutschland	36 998	2,5	63 898	4,3	1,7	36 998	2,5	63 898	4,3	1,7
Ausland	4 413	16,9	8 562	22,3	1,9	4 413	16,9	8 562	22,3	1,9
Hotels (ohne Hotels garnis)	30 477	1,6	52 638	5,3	1,7	30 477	1,6	52 638	5,3	1,7
Deutschland	26 915	0,1	45 666	3,3	1,7	26 915	0,1	45 666	3,3	1,7
Ausland	3 562	14,0	6 972	20,5	2,0	3 562	14,0	6 972	20,5	2,0
Hotels garnis	7 839	12,7	12 606	11,6	1,6	7 839	12,7	12 606	11,6	1,6
Deutschland	7 085	10,6	11 406	10,3	1,6	7 085	10,6	11 406	10,3	1,6
Ausland	754	37,3	1 200	25,1	1,6	754	37,3	1 200	25,1	1,6
Gasthöfe	791	0,5	1 671	-6,4	2,1	791	0,5	1 671	-6,4	2,1
Deutschland	755	-0,3	1 538	-11,7	2,0	755	-0,3	1 538	-11,7	2,0
Ausland	36	20,0	133	209,3	3,7	36	20,0	133	209,3	3,7
Pensionen	2 304	8,3	5 545	6,7	2,4	2 304	8,3	5 545	6,7	2,4
Deutschland	2 243	9,0	5 288	6,2	2,4	2 243	9,0	5 288	6,2	2,4
Ausland	61	-14,1	257	19,5	4,2	61	-14,1	257	19,5	4,2

**Noch 7. Ankünfte, Übernachtungen und Aufenthaltsdauer der Gäste in Beherbergungsbetrieben (einschl. Camping)  
nach Reisegebieten, Betriebsarten und zusammengefassten Gästegruppen**

Land, Reisegebiet ----- Betriebsart ----- Ständiger Wohnsitz der Gäste Deutschland/Ausland	Januar 2019					Januar bis Januar 2019				
	Ankünfte		Übernachtungen		durch- schn. Aufent- halts- dauer	Ankünfte		Übernachtungen		durch- schn. Aufent- halts- dauer
	insge- samt	Veränd. gegen- über Vorj.- monat	insge- samt	Veränd. gegen- über Vorj.- monat		insge- samt	Veränd. gegen- über Vorj.- zeitr.	insge- samt	Veränd. gegen- über Vorj.- zeitr.	
	Anzahl	%	Anzahl	%	Tage	Anzahl	%	Anzahl	%	Tage
<b>Magdeburg, Elbe-Börde-Heide</b>										
Ferienunterkünfte u. ähnliche										
Beherbergungsstätten	1 469	10,0	4 536	25,5	3,1	1 469	10,0	4 536	25,5	3,1
Deutschland	1 351	12,9	3 398	35,1	2,5	1 351	12,9	3 398	35,1	2,5
Ausland	118	-14,5	1 138	3,7	9,6	118	-14,5	1 138	3,7	9,6
Erholungs- und Ferienheime	.	.	.	.	.	.	.	.	.	.
Deutschland	.	.	.	.	.	.	.	.	.	.
Ausland	.	.	.	.	.	.	.	.	.	.
Ferienzentren	.	.	.	.	.	.	.	.	.	.
Deutschland	.	.	.	.	.	.	.	.	.	.
Ausland	.	.	.	.	.	.	.	.	.	.
Ferienhäuser, -wohnungen	167	-32,9	796	-40,5	4,8	167	-32,9	796	-40,5	4,8
Deutschland	124	-9,5	392	13,6	3,2	124	-9,5	392	13,6	3,2
Ausland	43	-61,6	404	-59,3	9,4	43	-61,6	404	-59,3	9,4
Jugendherbergen, Hütten	812	-0,1	1 708	14,8	2,1	812	-0,1	1 708	14,8	2,1
Deutschland	789	-0,8	1 605	13,6	2,0	789	-0,8	1 605	13,6	2,0
Ausland	23	27,8	103	37,3	4,5	23	27,8	103	37,3	4,5
Campingplätze	140	21,7	634	45,7	4,5	140	21,7	634	45,7	4,5
Deutschland	138	29,0	632	62,5	4,6	138	29,0	632	62,5	4,6
Ausland	2	-75,0	2	-95,7	1,0	2	-75,0	2	-95,7	1,0
Sonstige tourismusrelevante										
Unterkünfte	1 868	7,7	24 472	-3,9	13,1	1 868	7,7	24 472	-3,9	13,1
Deutschland	1 845	7,7	24 423	-4,0	13,2	1 845	7,7	24 423	-4,0	13,2
Ausland	23	9,5	49	58,1	2,1	23	9,5	49	58,1	2,1
Vorsorge- u. Reha-Kliniken	1 058	0,1	23 024	-4,6	21,8	1 058	0,1	23 024	-4,6	21,8
Deutschland	1 058	0,1	23 024	-4,6	21,8	1 058	0,1	23 024	-4,6	21,8
Ausland	-	-	-	-	-	-	-	-	-	-
Schulungsheime	810	19,6	1 448	9,4	1,8	810	19,6	1 448	9,4	1,8
Deutschland	787	20,0	1 399	8,2	1,8	787	20,0	1 399	8,2	1,8
Ausland	23	9,5	49	58,1	2,1	23	9,5	49	58,1	2,1

**Noch 7. Ankünfte, Übernachtungen und Aufenthaltsdauer der Gäste in Beherbergungsbetrieben (einschl. Camping)  
nach Reisegebieten, Betriebsarten und zusammengefassten Gästegruppen**

Land, Reisegebiet ----- Betriebsart ----- Ständiger Wohnsitz der Gäste Deutschland/Ausland	Januar 2019					Januar bis Januar 2019				
	Ankünfte		Übernachtungen		durch- schn. Aufent- halts- dauer	Ankünfte		Übernachtungen		durch- schn. Aufent- halts- dauer
	insge- samt	Veränd. gegen- über Vorj.- monat	insge- samt	Veränd. gegen- über Vorj.- monat		insge- samt	Veränd. gegen- über Vorj.- zeitr.	insge- samt	Veränd. gegen- über Vorj.- zeitr.	
	Anzahl	%	Anzahl	%	Tage	Anzahl	%	Anzahl	%	Tage
	<b>Altmark</b>									
Betriebe zusammen	10 206	3,5	27 072	-0,7	2,7	10 206	3,5	27 072	-0,7	2,7
Deutschland	9 822	4,9	25 867	0,0	2,6	9 822	4,9	25 867	0,0	2,6
Ausland	384	-24,0	1 205	-14,9	3,1	384	-24,0	1 205	-14,9	3,1
Hotels, Gasthöfe, Pensionen	7 901	1,2	14 988	10,3	1,9	7 901	1,2	14 988	10,3	1,9
Deutschland	7 517	1,4	13 783	9,4	1,8	7 517	1,4	13 783	9,4	1,8
Ausland	384	-1,3	1 205	22,2	3,1	384	-1,3	1 205	22,2	3,1
Hotels (ohne Hotels garnis)	5 389	-7,7	9 491	-0,6	1,8	5 389	-7,7	9 491	-0,6	1,8
Deutschland	5 161	-7,2	8 974	-0,3	1,7	5 161	-7,2	8 974	-0,3	1,7
Ausland	228	-17,4	517	-5,7	2,3	228	-17,4	517	-5,7	2,3
Hotels garnis	525	44,2	979	67,6	1,9	525	44,2	979	67,6	1,9
Deutschland	486	41,3	912	67,0	1,9	486	41,3	912	67,0	1,9
Ausland	39	95,0	67	76,3	1,7	39	95,0	67	76,3	1,7
Gasthöfe	781	40,2	1 368	46,9	1,8	781	40,2	1 368	46,9	1,8
Deutschland	758	47,5	1 317	60,2	1,7	758	47,5	1 317	60,2	1,7
Ausland	23	-46,5	51	-53,2	2,2	23	-46,5	51	-53,2	2,2
Pensionen	1 206	15,2	3 150	24,9	2,6	1 206	15,2	3 150	24,9	2,6
Deutschland	1 112	11,5	2 580	15,6	2,3	1 112	11,5	2 580	15,6	2,3
Ausland	94	88,0	570	95,9	6,1	94	88,0	570	95,9	6,1





**8. Ankünfte, Übernachtungen und Aufenthaltsdauer der Gäste in Beherbergungsbetrieben (einschl. Camping)  
nach Reisegebieten und Herkunftsländern**

Land Reisegebiet ----- Herkunftsland	Januar 2019					Januar bis Januar 2019				
	Ankünfte		Übernachtungen		durch- schn. Aufent- halts- dauer	Ankünfte		Übernachtungen		durch- schn. Aufent- halts- dauer
	insge- samt	Veränd. gegen- über Vorj.- monat	insge- samt	Veränd. gegen- über Vorj.- monat		insge- samt	Veränd. gegen- über Vorj.- zeitr.	insge- samt	Veränd. gegen- über Vorj.- zeitr.	
	Anzahl	%	Anzahl	%	Tage	Anzahl	%	Anzahl	%	Tage
	<b>Sachsen-Anhalt</b>									
<b>Insgesamt</b>	<b>173 966</b>	<b>5,4</b>	<b>425 310</b>	<b>3,8</b>	<b>2,4</b>	<b>173 966</b>	<b>5,4</b>	<b>425 310</b>	<b>3,8</b>	<b>2,4</b>
Deutschland	162 158	6,0	399 976	4,1	2,5	162 158	6,0	399 976	4,1	2,5
Ausland	11 808	-2,4	25 334	-0,7	2,1	11 808	-2,4	25 334	-0,7	2,1
Europa	10 468	6,8	22 195	6,5	2,1	10 468	6,8	22 195	6,5	2,1
Belgien	317	-2,2	548	-3,7	1,7	317	-2,2	548	-3,7	1,7
Bulgarien	95	171,4	670	503,6	7,1	95	171,4	670	503,6	7,1
Dänemark	815	-4,3	1 291	-0,8	1,6	815	-4,3	1 291	-0,8	1,6
Estland	21	-30,0	38	0,0	1,8	21	-30,0	38	0,0	1,8
Finnland	75	27,1	104	-5,5	1,4	75	27,1	104	-5,5	1,4
Frankreich	343	1,8	544	-4,6	1,6	343	1,8	544	-4,6	1,6
Griechenland	20	-51,2	34	-68,5	1,7	20	-51,2	34	-68,5	1,7
Irland	21	-52,3	95	72,7	4,5	21	-52,3	95	72,7	4,5
Island	4	300,0	13	**	3,3	4	300,0	13	**	3,3
Italien	487	47,6	1 092	45,6	2,2	487	47,6	1 092	45,6	2,2
Kroatien	45	150,0	61	-21,8	1,4	45	150,0	61	-21,8	1,4
Lettland	26	-42,2	30	-69,4	1,2	26	-42,2	30	-69,4	1,2
Litauen	131	-28,0	206	-5,1	1,6	131	-28,0	206	-5,1	1,6
Luxemburg	46	91,7	81	88,4	1,8	46	91,7	81	88,4	1,8
Malta	4	33,3	6	100,0	1,5	4	33,3	6	100,0	1,5
Niederlande	1 203	-26,6	2 137	-33,5	1,8	1 203	-26,6	2 137	-33,5	1,8
Norwegen	46	-34,3	110	12,2	2,4	46	-34,3	110	12,2	2,4
Österreich	757	2,7	1 752	15,8	2,3	757	2,7	1 752	15,8	2,3
Polen	1 663	-1,2	4 934	4,0	3,0	1 663	-1,2	4 934	4,0	3,0
Portugal	58	1,8	200	-49,6	3,4	58	1,8	200	-49,6	3,4
Rumänien	109	-22,1	209	-65,2	1,9	109	-22,1	209	-65,2	1,9
Russische Föderation	392	32,9	652	18,5	1,7	392	32,9	652	18,5	1,7
Schweden	296	28,1	584	61,8	2,0	296	28,1	584	61,8	2,0
Schweiz	681	6,2	1 232	3,5	1,8	681	6,2	1 232	3,5	1,8
Slowakische Republik	90	-10,9	206	-6,4	2,3	90	-10,9	206	-6,4	2,3
Slowenien	63	75,0	319	450,0	5,1	63	75,0	319	450,0	5,1
Spanien	511	114,7	738	35,9	1,4	511	114,7	738	35,9	1,4
Tschechische Republik	673	111,0	1 312	66,3	1,9	673	111,0	1 312	66,3	1,9
Türkei	55	17,0	241	19,9	4,4	55	17,0	241	19,9	4,4
Ukraine	375	202,4	550	169,6	1,5	375	202,4	550	169,6	1,5
Ungarn	145	-16,7	437	-12,1	3,0	145	-16,7	437	-12,1	3,0
Vereinigtes Königreich	587	5,0	1 132	21,5	1,9	587	5,0	1 132	21,5	1,9
Zypern	-	-100,0	-	-100,0	-	-	-100,0	-	-100,0	-
Sonstige europäische Länder	314	-18,9	637	-5,5	2,0	314	-18,9	637	-5,5	2,0

**Noch 8. Ankünfte, Übernachtungen und Aufenthaltsdauer der Gäste in Beherbergungsbetrieben (einschl. Camping)  
nach Reisegebieten und Herkunftsländern**

Land Reisegebiet ----- Herkunftsland	Januar 2019					Januar bis Januar 2019				
	Ankünfte		Übernachtungen		durch- schn. Aufent- halts- dauer	Ankünfte		Übernachtungen		durch- schn. Aufent- halts- dauer
	insge- samt	Veränd. gegen- über Vorj.- monat	insge- samt	Veränd. gegen- über Vorj.- monat		insge- samt	Veränd. gegen- über Vorj.- zeitr.	insge- samt	Veränd. gegen- über Vorj.- zeitr.	
	Anzahl	%	Anzahl	%	Tage	Anzahl	%	Anzahl	%	Tage
	<b>Sachsen-Anhalt</b>									
Afrika	45	-37,5	77	-44,2	1,7	45	-37,5	77	-44,2	1,7
Südafrika	3	-66,7	3	-75,0	1,0	3	-66,7	3	-75,0	1,0
Sonstige afrikanische Länder	42	-33,3	74	-41,3	1,8	42	-33,3	74	-41,3	1,8
Asien	419	-38,4	1 305	-32,1	3,1	419	-38,4	1 305	-32,1	3,1
Arabische Golfstaaten	23	-20,7	102	39,7	4,4	23	-20,7	102	39,7	4,4
China (einschl. Hongkong)	131	-45,6	338	-64,3	2,6	131	-45,6	338	-64,3	2,6
Indien	11	-26,7	63	-11,3	5,7	11	-26,7	63	-11,3	5,7
Israel	38	81,0	267	820,7	7,0	38	81,0	267	820,7	7,0
Japan	24	-48,9	38	-68,3	1,6	24	-48,9	38	-68,3	1,6
Korea, Republik	55	-67,1	66	-72,6	1,2	55	-67,1	66	-72,6	1,2
Taiwan	2	-83,3	13	-55,2	6,5	2	-83,3	13	-55,2	6,5
Sonstige asiatische Länder	135	-8,8	418	1,7	3,1	135	-8,8	418	1,7	3,1
Amerika	533	-44,7	1 098	-26,0	2,1	533	-44,7	1 098	-26,0	2,1
Kanada	19	-34,5	47	4,4	2,5	19	-34,5	47	4,4	2,5
Vereinigte Staaten	430	15,6	900	65,7	2,1	430	15,6	900	65,7	2,1
Sonstige nordamerik. Länder	6	-	13	-	2,2	6	-	13	-	2,2
Mittelamerika/Karibik	20	-92,3	29	-92,0	1,5	20	-92,3	29	-92,0	1,5
Brasilien	38	-54,8	79	-15,1	2,1	38	-54,8	79	-15,1	2,1
Sonstige südamerik. Länder	20	-90,9	30	-93,2	1,5	20	-90,9	30	-93,2	1,5
Australien, Ozeanien	85	93,2	168	100,0	2,0	85	93,2	168	100,0	2,0
Australien	75	102,7	157	127,5	2,1	75	102,7	157	127,5	2,1
Neuseeland, Ozeanien	10	42,9	11	-26,7	1,1	10	42,9	11	-26,7	1,1
Ohne Angaben	258	-51,1	491	-52,4	1,9	258	-51,1	491	-52,4	1,9

**Noch 8. Ankünfte, Übernachtungen und Aufenthaltsdauer der Gäste in Beherbergungsbetrieben (einschl. Camping)  
nach Reisegebieten und Herkunftsländern**

Land Reisegebiet ----- Herkunftsland	Januar 2019					Januar bis Januar 2019				
	Ankünfte		Übernachtungen		durch- schn. Aufent- halts- dauer	Ankünfte		Übernachtungen		durch- schn. Aufent- halts- dauer
	insge- samt	Veränd. gegen- über Vorj.- monat	insge- samt	Veränd. gegen- über Vorj.- monat		insge- samt	Veränd. gegen- über Vorj.- zeitr.	insge- samt	Veränd. gegen- über Vorj.- zeitr.	
	Anzahl	%	Anzahl	%	Tage	Anzahl	%	Anzahl	%	Tage
	<b>Harz und Harzvorland</b>									
Zusammen	62 156	12,5	161 506	7,4	2,6	62 156	12,5	161 506	7,4	2,6
Deutschland	60 769	13,5	158 064	8,2	2,6	60 769	13,5	158 064	8,2	2,6
Ausland	1 387	-19,6	3 442	-19,3	2,5	1 387	-19,6	3 442	-19,3	2,5
Europa	1 156	-13,7	3 024	-12,3	2,6	1 156	-13,7	3 024	-12,3	2,6
Belgien	54	42,1	82	-2,4	1,5	54	42,1	82	-2,4	1,5
Bulgarien	4	300,0	8	300,0	2,0	4	300,0	8	300,0	2,0
Dänemark	54	-57,5	120	-51,8	2,2	54	-57,5	120	-51,8	2,2
Estland	-	-100,0	-	-100,0	-	-	-100,0	-	-100,0	-
Finnland	3	-62,5	7	-53,3	2,3	3	-62,5	7	-53,3	2,3
Frankreich	48	-7,7	85	-30,9	1,8	48	-7,7	85	-30,9	1,8
Griechenland	4	-42,9	4	-66,7	1,0	4	-42,9	4	-66,7	1,0
Irland	5	150,0	24	500,0	4,8	5	150,0	24	500,0	4,8
Island	-	-	-	-	-	-	-	-	-	-
Italien	53	71,0	149	71,3	2,8	53	71,0	149	71,3	2,8
Kroatien	-	-100,0	-	-100,0	-	-	-100,0	-	-100,0	-
Lettland	5	-	6	-	1,2	5	-	6	-	1,2
Litauen	1	-75,0	2	-77,8	2,0	1	-75,0	2	-77,8	2,0
Luxemburg	3	-25,0	6	-45,5	2,0	3	-25,0	6	-45,5	2,0
Malta	-	-	-	-	-	-	-	-	-	-
Niederlande	271	-26,0	629	-29,2	2,3	271	-26,0	629	-29,2	2,3
Norwegen	8	14,3	23	228,6	2,9	8	14,3	23	228,6	2,9
Österreich	140	12,9	405	28,6	2,9	140	12,9	405	28,6	2,9
Polen	113	-8,9	621	7,6	5,5	113	-8,9	621	7,6	5,5
Portugal	3	-25,0	3	-50,0	1,0	3	-25,0	3	-50,0	1,0
Rumänien	10	233,3	11	-59,3	1,1	10	233,3	11	-59,3	1,1
Russische Föderation	65	22,6	116	3,6	1,8	65	22,6	116	3,6	1,8
Schweden	16	-67,3	21	-84,6	1,3	16	-67,3	21	-84,6	1,3
Schweiz	86	3,6	188	28,8	2,2	86	3,6	188	28,8	2,2
Slowakische Republik	12	50,0	37	76,2	3,1	12	50,0	37	76,2	3,1
Slowenien	8	700,0	120	**	15,0	8	700,0	120	**	15,0
Spanien	44	109,5	72	-18,2	1,6	44	109,5	72	-18,2	1,6
Tschechische Republik	36	-18,2	41	-39,7	1,1	36	-18,2	41	-39,7	1,1
Türkei	4	100,0	6	50,0	1,5	4	100,0	6	50,0	1,5
Ukraine	-	-100,0	-	-100,0	-	-	-100,0	-	-100,0	-
Ungarn	21	-44,7	56	-37,1	2,7	21	-44,7	56	-37,1	2,7
Vereinigtes Königreich	80	-2,4	176	-20,4	2,2	80	-2,4	176	-20,4	2,2
Zypern	-	-100,0	-	-100,0	-	-	-100,0	-	-100,0	-
Sonstige europäische Länder	5	-86,8	6	-92,4	1,2	5	-86,8	6	-92,4	1,2

**Noch 8. Ankünfte, Übernachtungen und Aufenthaltsdauer der Gäste in Beherbergungsbetrieben (einschl. Camping)  
nach Reisegebieten und Herkunftsländern**

Land Reisegebiet ----- Herkunftsland	Januar 2019					Januar bis Januar 2019				
	Ankünfte		Übernachtungen		durch- schn. Aufent- halts- dauer	Ankünfte		Übernachtungen		durch- schn. Aufent- halts- dauer
	insge- samt	Veränd. gegen- über Vorj.- monat	insge- samt	Veränd. gegen- über Vorj.- monat		insge- samt	Veränd. gegen- über Vorj.- zeitr.	insge- samt	Veränd. gegen- über Vorj.- zeitr.	
	Anzahl	%	Anzahl	%	Tage	Anzahl	%	Anzahl	%	Tage
	<b>Harz und Harzvorland</b>									
Afrika	4	-42,9	6	-45,5	1,5	4	-42,9	6	-45,5	1,5
Südafrika	-	-	-	-	-	-	-	-	-	-
Sonstige afrikanische Länder	4	-42,9	6	-45,5	1,5	4	-42,9	6	-45,5	1,5
Asien	41	-52,9	52	-62,9	1,3	41	-52,9	52	-62,9	1,3
Arabische Golfstaaten	-	-100,0	-	-100,0	-	-	-100,0	-	-100,0	-
China (einschl. Hongkong)	17	-58,5	20	-63,6	1,2	17	-58,5	20	-63,6	1,2
Indien	-	-100,0	-	-100,0	-	-	-100,0	-	-100,0	-
Israel	-	-100,0	-	-100,0	-	-	-100,0	-	-100,0	-
Japan	4	-71,4	8	-60,0	2,0	4	-71,4	8	-60,0	2,0
Korea, Republik	8	166,7	8	100,0	1,0	8	166,7	8	100,0	1,0
Taiwan	-	-100,0	-	-100,0	-	-	-100,0	-	-100,0	-
Sonstige asiatische Länder	12	-14,3	16	-33,3	1,3	12	-14,3	16	-33,3	1,3
Amerika	78	23,8	145	16,0	1,9	78	23,8	145	16,0	1,9
Kanada	4	300,0	8	100,0	2,0	4	300,0	8	100,0	2,0
Vereinigte Staaten	56	19,1	107	11,5	1,9	56	19,1	107	11,5	1,9
Sonstige nordamerik. Länder	-	-	-	-	-	-	-	-	-	-
Mittelamerika/Karibik	1	-80,0	2	-60,0	2,0	1	-80,0	2	-60,0	2,0
Brasilien	12	140,0	22	175,0	1,8	12	140,0	22	175,0	1,8
Sonstige südamerik. Länder	5	0,0	6	-50,0	1,2	5	0,0	6	-50,0	1,2
Australien, Ozeanien	45	200,0	67	157,7	1,5	45	200,0	67	157,7	1,5
Australien	40	400,0	62	463,6	1,6	40	400,0	62	463,6	1,6
Neuseeland, Ozeanien	5	-28,6	5	-66,7	1,0	5	-28,6	5	-66,7	1,0
Ohne Angaben	63	-70,4	148	-71,2	2,3	63	-70,4	148	-71,2	2,3

**Noch 8. Ankünfte, Übernachtungen und Aufenthaltsdauer der Gäste in Beherbergungsbetrieben (einschl. Camping)  
nach Reisegebieten und Herkunftsländern**

Land Reisegebiet ----- Herkunftsland	Januar 2019					Januar bis Januar 2019				
	Ankünfte		Übernachtungen		durch- schn. Aufent- halts- dauer	Ankünfte		Übernachtungen		durch- schn. Aufent- halts- dauer
	insge- samt	Veränd. gegen- über Vorj.- monat	insge- samt	Veränd. gegen- über Vorj.- monat		insge- samt	Veränd. gegen- über Vorj.- zeitr.	insge- samt	Veränd. gegen- über Vorj.- zeitr.	
	Anzahl	%	Anzahl	%	Tage	Anzahl	%	Anzahl	%	Tage
	<b>Halle, Saale, Unstrut</b>									
Zusammen	35 100	-0,7	79 603	0,1	2,3	35 100	-0,7	79 603	0,1	2,3
Deutschland	32 204	0,3	73 465	0,6	2,3	32 204	0,3	73 465	0,6	2,3
Ausland	2 896	-10,4	6 138	-5,3	2,1	2 896	-10,4	6 138	-5,3	2,1
Europa	2 523	-3,0	5 212	-2,7	2,1	2 523	-3,0	5 212	-2,7	2,1
Belgien	69	-20,7	125	-17,8	1,8	69	-20,7	125	-17,8	1,8
Bulgarien	7	-53,3	10	-88,6	1,4	7	-53,3	10	-88,6	1,4
Dänemark	325	8,3	386	12,9	1,2	325	8,3	386	12,9	1,2
Estland	3	-80,0	3	-81,3	1,0	3	-80,0	3	-81,3	1,0
Finnland	26	73,3	33	94,1	1,3	26	73,3	33	94,1	1,3
Frankreich	116	10,5	185	6,3	1,6	116	10,5	185	6,3	1,6
Griechenland	8	-46,7	16	-61,0	2,0	8	-46,7	16	-61,0	2,0
Irland	2	-93,8	2	-93,9	1,0	2	-93,8	2	-93,9	1,0
Island	-	-	-	-	-	-	-	-	-	-
Italien	177	45,1	427	29,0	2,4	177	45,1	427	29,0	2,4
Kroatien	33	725,0	47	**	1,4	33	725,0	47	**	1,4
Lettland	-	-100,0	-	-100,0	-	-	-100,0	-	-100,0	-
Litauen	17	-22,7	29	-32,6	1,7	17	-22,7	29	-32,6	1,7
Luxemburg	11	175,0	28	300,0	2,5	11	175,0	28	300,0	2,5
Malta	-	-	-	-	-	-	-	-	-	-
Niederlande	271	-15,0	510	-13,1	1,9	271	-15,0	510	-13,1	1,9
Norwegen	16	-40,7	29	0,0	1,8	16	-40,7	29	0,0	1,8
Österreich	239	-11,8	666	43,8	2,8	239	-11,8	666	43,8	2,8
Polen	383	-12,2	951	-11,4	2,5	383	-12,2	951	-11,4	2,5
Portugal	16	433,3	30	500,0	1,9	16	433,3	30	500,0	1,9
Rumänien	34	-12,8	103	-68,1	3,0	34	-12,8	103	-68,1	3,0
Russische Föderation	70	14,8	114	-21,9	1,6	70	14,8	114	-21,9	1,6
Schweden	64	25,5	82	5,1	1,3	64	25,5	82	5,1	1,3
Schweiz	134	-10,7	325	19,0	2,4	134	-10,7	325	19,0	2,4
Slowakische Republik	29	-23,7	69	-39,5	2,4	29	-23,7	69	-39,5	2,4
Slowenien	28	21,7	70	75,0	2,5	28	21,7	70	75,0	2,5
Spanien	52	44,4	97	-37,4	1,9	52	44,4	97	-37,4	1,9
Tschechische Republik	89	-1,1	223	78,4	2,5	89	-1,1	223	78,4	2,5
Türkei	10	-41,2	23	-79,1	2,3	10	-41,2	23	-79,1	2,3
Ukraine	53	39,5	67	9,8	1,3	53	39,5	67	9,8	1,3
Ungarn	47	-24,2	92	-48,0	2,0	47	-24,2	92	-48,0	2,0
Vereinigtes Königreich	93	-23,1	155	-31,1	1,7	93	-23,1	155	-31,1	1,7
Zypern	-	-	-	-	-	-	-	-	-	-
Sonstige europäische Länder	101	31,2	315	158,2	3,1	101	31,2	315	158,2	3,1

**Noch 8. Ankünfte, Übernachtungen und Aufenthaltsdauer der Gäste in Beherbergungsbetrieben (einschl. Camping)  
nach Reisegebieten und Herkunftsländern**

Land Reisegebiet ----- Herkunftsland	Januar 2019					Januar bis Januar 2019				
	Ankünfte		Übernachtungen		durch- schn. Aufent- halts- dauer	Ankünfte		Übernachtungen		durch- schn. Aufent- halts- dauer
	insge- samt	Veränd. gegen- über Vorj.- monat	insge- samt	Veränd. gegen- über Vorj.- monat		insge- samt	Veränd. gegen- über Vorj.- zeitr.	insge- samt	Veränd. gegen- über Vorj.- zeitr.	
	Anzahl	%	Anzahl	%	Tage	Anzahl	%	Anzahl	%	Tage
	<b>Halle, Saale, Unstrut</b>									
Afrika	16	-57,9	22	-66,2	1,4	16	-57,9	22	-66,2	1,4
Südafrika	1	-80,0	1	-85,7	1,0	1	-80,0	1	-85,7	1,0
Sonstige afrikanische Länder	15	-54,5	21	-63,8	1,4	15	-54,5	21	-63,8	1,4
Asien	113	-56,0	388	-30,7	3,4	113	-56,0	388	-30,7	3,4
Arabische Golfstaaten	10	-58,3	73	9,0	7,3	10	-58,3	73	9,0	7,3
China (einschl. Hongkong)	36	5,9	131	12,9	3,6	36	5,9	131	12,9	3,6
Indien	4	-50,0	29	-48,2	7,3	4	-50,0	29	-48,2	7,3
Israel	4	0,0	8	60,0	2,0	4	0,0	8	60,0	2,0
Japan	6	-60,0	10	-85,9	1,7	6	-60,0	10	-85,9	1,7
Korea, Republik	1	-99,0	2	-98,5	2,0	1	-99,0	2	-98,5	2,0
Taiwan	1	-87,5	1	-90,9	1,0	1	-87,5	1	-90,9	1,0
Sonstige asiatische Länder	51	-17,7	134	34,0	2,6	51	-17,7	134	34,0	2,6
Amerika	176	-15,8	408	38,8	2,3	176	-15,8	408	38,8	2,3
Kanada	2	-84,6	7	-70,8	3,5	2	-84,6	7	-70,8	3,5
Vereinigte Staaten	155	-14,4	346	50,4	2,2	155	-14,4	346	50,4	2,2
Sonstige nordamerik. Länder	6	-	13	-	2,2	6	-	13	-	2,2
Mittelamerika/Karibik	1	-90,9	1	-92,3	1,0	1	-90,9	1	-92,3	1,0
Brasilien	11	266,7	35	**	3,2	11	266,7	35	**	3,2
Sonstige südamerik. Länder	1	0,0	6	-75,0	6,0	1	0,0	6	-75,0	6,0
Australien, Ozeanien	11	0,0	17	-10,5	1,5	11	0,0	17	-10,5	1,5
Australien	11	0,0	17	-10,5	1,5	11	0,0	17	-10,5	1,5
Neuseeland, Ozeanien	-	-	-	-	-	-	-	-	-	-
Ohne Angaben	57	-50,9	91	-50,3	1,6	57	-50,9	91	-50,3	1,6

**Noch 8. Ankünfte, Übernachtungen und Aufenthaltsdauer der Gäste in Beherbergungsbetrieben (einschl. Camping)  
nach Reisegebieten und Herkunftsländern**

Land Reisegebiet ----- Herkunftsland	Januar 2019					Januar bis Januar 2019				
	Ankünfte		Übernachtungen		durch- schn. Aufent- halts- dauer	Ankünfte		Übernachtungen		durch- schn. Aufent- halts- dauer
	insge- samt	Veränd. gegen- über Vorj.- monat	insge- samt	Veränd. gegen- über Vorj.- monat		insge- samt	Veränd. gegen- über Vorj.- zeitr.	insge- samt	Veränd. gegen- über Vorj.- zeitr.	
	Anzahl	%	Anzahl	%	Tage	Anzahl	%	Anzahl	%	Tage
	<b>Anhalt-Wittenberg</b>									
Zusammen	21 616	0,2	55 027	0,7	2,5	21 616	0,2	55 027	0,7	2,5
Deutschland	19 031	0,8	50 229	1,5	2,6	19 031	0,8	50 229	1,5	2,6
Ausland	2 585	-3,9	4 798	-7,2	1,9	2 585	-3,9	4 798	-7,2	1,9
Europa	2 309	7,9	4 109	-2,6	1,8	2 309	7,9	4 109	-2,6	1,8
Belgien	29	-12,1	60	42,9	2,1	29	-12,1	60	42,9	2,1
Bulgarien	13	-	19	-	1,5	13	-	19	-	1,5
Dänemark	166	13,7	233	20,1	1,4	166	13,7	233	20,1	1,4
Estland	-	-100,0	-	-100,0	-	-	-100,0	-	-100,0	-
Finnland	15	-16,7	15	-71,2	1,0	15	-16,7	15	-71,2	1,0
Frankreich	57	-34,5	107	-14,4	1,9	57	-34,5	107	-14,4	1,9
Griechenland	2	0,0	4	100,0	2,0	2	0,0	4	100,0	2,0
Irland	5	0,0	23	155,6	4,6	5	0,0	23	155,6	4,6
Island	1	-	5	-	5,0	1	-	5	-	5,0
Italien	123	108,5	163	117,3	1,3	123	108,5	163	117,3	1,3
Kroatien	1	-50,0	2	0,0	2,0	1	-50,0	2	0,0	2,0
Lettland	9	-30,8	9	-86,2	1,0	9	-30,8	9	-86,2	1,0
Litauen	27	-20,6	27	-25,0	1,0	27	-20,6	27	-25,0	1,0
Luxemburg	13	62,5	14	40,0	1,1	13	62,5	14	40,0	1,1
Malta	-	-	-	-	-	-	-	-	-	-
Niederlande	120	-59,3	259	-66,4	2,2	120	-59,3	259	-66,4	2,2
Norwegen	4	-69,2	13	-35,0	3,3	4	-69,2	13	-35,0	3,3
Österreich	131	65,8	209	45,1	1,6	131	65,8	209	45,1	1,6
Polen	404	8,3	1 163	2,3	2,9	404	8,3	1 163	2,3	2,9
Portugal	33	450,0	110	**	3,3	33	450,0	110	**	3,3
Rumänien	6	-83,8	6	-94,3	1,0	6	-83,8	6	-94,3	1,0
Russische Föderation	135	43,6	201	41,5	1,5	135	43,6	201	41,5	1,5
Schweden	77	4,1	84	2,4	1,1	77	4,1	84	2,4	1,1
Schweiz	121	-21,4	176	-13,7	1,5	121	-21,4	176	-13,7	1,5
Slowakische Republik	8	-73,3	16	-46,7	2,0	8	-73,3	16	-46,7	2,0
Slowenien	5	-	5	-	1,0	5	-	5	-	1,0
Spanien	63	-30,8	78	-54,4	1,2	63	-30,8	78	-54,4	1,2
Tschechische Republik	322	387,9	376	245,0	1,2	322	387,9	376	245,0	1,2
Türkei	10	11,1	18	100,0	1,8	10	11,1	18	100,0	1,8
Ukraine	228	**	384	**	1,7	228	**	384	**	1,7
Ungarn	16	-42,9	71	-36,6	4,4	16	-42,9	71	-36,6	4,4
Vereinigtes Königreich	62	-65,7	94	-57,1	1,5	62	-65,7	94	-57,1	1,5
Zypern	-	-	-	-	-	-	-	-	-	-
Sonstige europäische Länder	103	-45,5	165	-49,7	1,6	103	-45,5	165	-49,7	1,6



**Noch 8. Ankünfte, Übernachtungen und Aufenthaltsdauer der Gäste in Beherbergungsbetrieben (einschl. Camping)  
nach Reisegebieten und Herkunftsländern**

Land Reisegebiet ----- Herkunftsland	Januar 2019					Januar bis Januar 2019				
	Ankünfte		Übernachtungen		durch- schn. Aufent- halts- dauer	Ankünfte		Übernachtungen		durch- schn. Aufent- halts- dauer
	insge- samt	Veränd. gegen- über Vorj.- monat	insge- samt	Veränd. gegen- über Vorj.- monat		insge- samt	Veränd. gegen- über Vorj.- zeitr.	insge- samt	Veränd. gegen- über Vorj.- zeitr.	
	Anzahl	%	Anzahl	%	Tage	Anzahl	%	Anzahl	%	Tage
	<b>Anhalt-Wittenberg</b>									
Afrika	6	-66,7	11	-75,6	1,8	6	-66,7	11	-75,6	1,8
Südafrika	-	-100,0	-	-100,0	-	-	-100,0	-	-100,0	-
Sonstige afrikanische Länder	6	-64,7	11	-74,4	1,8	6	-64,7	11	-74,4	1,8
Asien	80	-31,0	340	30,8	4,3	80	-31,0	340	30,8	4,3
Arabische Golfstaaten	4	300,0	6	500,0	1,5	4	300,0	6	500,0	1,5
China (einschl. Hongkong)	17	-29,2	40	-34,4	2,4	17	-29,2	40	-34,4	2,4
Indien	-	-100,0	-	-100,0	-	-	-100,0	-	-100,0	-
Israel	25	316,7	242	**	9,7	25	316,7	242	**	9,7
Japan	5	-37,5	5	-58,3	1,0	5	-37,5	5	-58,3	1,0
Korea, Republik	18	-55,0	18	-75,7	1,0	18	-55,0	18	-75,7	1,0
Taiwan	-	-	-	-	-	-	-	-	-	-
Sonstige asiatische Länder	11	-69,4	29	-72,1	2,6	11	-69,4	29	-72,1	2,6
Amerika	156	-56,9	290	-49,7	1,9	156	-56,9	290	-49,7	1,9
Kanada	6	-25,0	6	-25,0	1,0	6	-25,0	6	-25,0	1,0
Vereinigte Staaten	142	71,1	273	150,5	1,9	142	71,1	273	150,5	1,9
Sonstige nordamerik. Länder	-	-	-	-	-	-	-	-	-	-
Mittelamerika/Karibik	1	-66,7	1	-66,7	1,0	1	-66,7	1	-66,7	1,0
Brasilien	3	-95,1	6	-90,3	2,0	3	-95,1	6	-90,3	2,0
Sonstige südamerik. Länder	4	-98,1	4	-99,0	1,0	4	-98,1	4	-99,0	1,0
Australien, Ozeanien	11	120,0	16	100,0	1,5	11	120,0	16	100,0	1,5
Australien	9	80,0	14	75,0	1,6	9	80,0	14	75,0	1,6
Neuseeland, Ozeanien	2	-	2	-	1,0	2	-	2	-	1,0
Ohne Angaben	23	-54,0	32	-48,4	1,4	23	-54,0	32	-48,4	1,4

**Noch 8. Ankünfte, Übernachtungen und Aufenthaltsdauer der Gäste in Beherbergungsbetrieben (einschl. Camping)  
nach Reisegebieten und Herkunftsländern**

Land Reisegebiet ----- Herkunftsland	Januar 2019					Januar bis Januar 2019				
	Ankünfte		Übernachtungen		durch- schn. Aufent- halts- dauer	Ankünfte		Übernachtungen		durch- schn. Aufent- halts- dauer
	insge- samt	Veränd. gegen- über Vorj.- monat	insge- samt	Veränd. gegen- über Vorj.- monat		insge- samt	Veränd. gegen- über Vorj.- zeitr.	insge- samt	Veränd. gegen- über Vorj.- zeitr.	
	Anzahl	%	Anzahl	%	Tage	Anzahl	%	Anzahl	%	Tage
	<b>Magdeburg, Börde-Elbe-Heide</b>									
Zusammen	44 888	4,2	102 102	4,4	2,3	44 888	4,2	102 102	4,4	2,3
Deutschland	40 332	3,1	92 351	3,1	2,3	40 332	3,1	92 351	3,1	2,3
Ausland	4 556	15,6	9 751	19,2	2,1	4 556	15,6	9 751	19,2	2,1
Europa	4 150	26,4	8 726	33,3	2,1	4 150	26,4	8 726	33,3	2,1
Belgien	156	0,0	262	-3,3	1,7	156	0,0	262	-3,3	1,7
Bulgarien	65	306,3	613	**	9,4	65	306,3	613	**	9,4
Dänemark	253	2,8	508	17,1	2,0	253	2,8	508	17,1	2,0
Estland	18	157,1	35	337,5	1,9	18	157,1	35	337,5	1,9
Finnland	29	141,7	47	135,0	1,6	29	141,7	47	135,0	1,6
Frankreich	115	38,6	159	21,4	1,4	115	38,6	159	21,4	1,4
Griechenland	6	-62,5	10	-80,8	1,7	6	-62,5	10	-80,8	1,7
Irland	9	125,0	46	475,0	5,1	9	125,0	46	475,0	5,1
Island	3	200,0	8	700,0	2,7	3	200,0	8	700,0	2,7
Italien	127	13,4	337	38,1	2,7	127	13,4	337	38,1	2,7
Kroatien	9	-18,2	10	-82,5	1,1	9	-18,2	10	-82,5	1,1
Lettland	12	-55,6	15	-46,4	1,3	12	-55,6	15	-46,4	1,3
Litauen	86	-29,5	148	14,7	1,7	86	-29,5	148	14,7	1,7
Luxemburg	18	157,1	32	128,6	1,8	18	157,1	32	128,6	1,8
Malta	3	0,0	3	0,0	1,0	3	0,0	3	0,0	1,0
Niederlande	501	-12,9	687	-13,9	1,4	501	-12,9	687	-13,9	1,4
Norwegen	14	-39,1	21	-50,0	1,5	14	-39,1	21	-50,0	1,5
Österreich	220	-10,2	397	-28,5	1,8	220	-10,2	397	-28,5	1,8
Polen	671	20,5	1 895	41,7	2,8	671	20,5	1 895	41,7	2,8
Portugal	1	-97,6	43	-88,6	43,0	1	-97,6	43	-88,6	43,0
Rumänien	57	-3,4	79	-45,1	1,4	57	-3,4	79	-45,1	1,4
Russische Föderation	120	42,9	207	43,8	1,7	120	42,9	207	43,8	1,7
Schweden	127	139,6	374	533,9	2,9	127	139,6	374	533,9	2,9
Schweiz	332	41,3	524	-0,8	1,6	332	41,3	524	-0,8	1,6
Slowakische Republik	41	105,0	84	68,0	2,0	41	105,0	84	68,0	2,0
Slowenien	22	83,3	124	675,0	5,6	22	83,3	124	675,0	5,6
Spanien	334	312,3	443	281,9	1,3	334	312,3	443	281,9	1,3
Tschechische Republik	178	74,5	278	-5,4	1,6	178	74,5	278	-5,4	1,6
Türkei	31	82,4	194	203,1	6,3	31	82,4	194	203,1	6,3
Ukraine	86	28,4	91	-9,9	1,1	86	28,4	91	-9,9	1,1
Ungarn	61	38,6	218	86,3	3,6	61	38,6	218	86,3	3,6
Vereinigtes Königreich	341	110,5	684	182,6	2,0	341	110,5	684	182,6	2,0
Zypern	-	-	-	-	-	-	-	-	-	-
Sonstige europäische Länder	104	25,3	150	3,4	1,4	104	25,3	150	3,4	1,4

**Noch 8. Ankünfte, Übernachtungen und Aufenthaltsdauer der Gäste in Beherbergungsbetrieben (einschl. Camping)  
nach Reisegebieten und Herkunftsländern**

Land Reisegebiet ----- Herkunftsland	Januar 2019					Januar bis Januar 2019				
	Ankünfte		Übernachtungen		durch- schn. Aufent- halts- dauer	Ankünfte		Übernachtungen		durch- schn. Aufent- halts- dauer
	insge- samt	Veränd. gegen- über Vorj.- monat	insge- samt	Veränd. gegen- über Vorj.- monat		insge- samt	Veränd. gegen- über Vorj.- zeitr.	insge- samt	Veränd. gegen- über Vorj.- zeitr.	
	Anzahl	%	Anzahl	%	Tage	Anzahl	%	Anzahl	%	Tage
	<b>Magdeburg, Elbe-Börde-Heide</b>									
Afrika	19	111,1	38	123,5	2,0	19	111,1	38	123,5	2,0
Südafrika	2	-33,3	2	-33,3	1,0	2	-33,3	2	-33,3	1,0
Sonstige afrikanische Länder	17	183,3	36	157,1	2,1	17	183,3	36	157,1	2,1
Asien	182	-16,1	522	-44,7	2,9	182	-16,1	522	-44,7	2,9
Arabische Golfstaaten	9	350,0	23	**	2,6	9	350,0	23	**	2,6
China (einschl. Hongkong)	59	-58,5	145	-79,7	2,5	59	-58,5	145	-79,7	2,5
Indien	7	600,0	34	580,0	4,9	7	600,0	34	580,0	4,9
Israel	9	28,6	17	70,0	1,9	9	28,6	17	70,0	1,9
Japan	9	-10,0	15	-11,8	1,7	9	-10,0	15	-11,8	1,7
Korea, Republik	28	40,0	38	81,0	1,4	28	40,0	38	81,0	1,4
Taiwan	1	-	12	-	12,0	1	-	12	-	12,0
Sonstige asiatische Länder	60	71,4	238	37,6	4,0	60	71,4	238	37,6	4,0
Amerika	117	-63,9	249	-48,1	2,1	117	-63,9	249	-48,1	2,1
Kanada	7	0,0	26	188,9	3,7	7	0,0	26	188,9	3,7
Vereinigte Staaten	74	32,1	171	69,3	2,3	74	32,1	171	69,3	2,3
Sonstige nordamerik. Länder	17	-92,9	25	-92,7	1,5	17	-92,9	25	-92,7	1,5
Mittelamerika/Karibik	9	-40,0	13	-35,0	1,4	9	-40,0	13	-35,0	1,4
Brasilien	-	-	-	-	-	-	-	-	-	-
Sonstige südamerik. Länder	10	66,7	14	55,6	1,4	10	66,7	14	55,6	1,4
Australien, Ozeanien	18	38,5	68	119,4	3,8	18	38,5	68	119,4	3,8
Australien	15	15,4	64	106,5	4,3	15	15,4	64	106,5	4,3
Neuseeland, Ozeanien	3	-	4	-	1,3	3	-	4	-	1,3
Ohne Angaben	70	-26,3	148	-6,9	2,1	70	-26,3	148	-6,9	2,1

**Noch 8. Ankünfte, Übernachtungen und Aufenthaltsdauer der Gäste in Beherbergungsbetrieben (einschl. Camping)  
nach Reisegebieten und Herkunftsländern**

Land Reisegebiet ----- Herkunftsland	Januar 2019					Januar bis Januar 2019				
	Ankünfte		Übernachtungen		durch- schn. Aufent- halts- dauer	Ankünfte		Übernachtungen		durch- schn. Aufent- halts- dauer
	insge- samt	Veränd. gegen- über Vorj.- monat	insge- samt	Veränd. gegen- über Vorj.- monat		insge- samt	Veränd. gegen- über Vorj.- zeitr.	insge- samt	Veränd. gegen- über Vorj.- zeitr.	
	Anzahl	%	Anzahl	%	Tage	Anzahl	%	Anzahl	%	Tage
	<b>Altmark</b>									
Zusammen	10 206	3,5	27 072	-0,7	2,7	10 206	3,5	27 072	-0,7	2,7
Deutschland	9 822	4,9	25 867	0,0	2,6	9 822	4,9	25 867	0,0	2,6
Ausland	384	-24,0	1 205	-14,9	3,1	384	-24,0	1 205	-14,9	3,1
Europa	330	-25,5	1 124	-12,0	3,4	330	-25,5	1 124	-12,0	3,4
Belgien	9	-10,0	19	-5,0	2,1	9	-10,0	19	-5,0	2,1
Bulgarien	6	100,0	20	566,7	3,3	6	100,0	20	566,7	3,3
Dänemark	17	-48,5	44	-46,3	2,6	17	-48,5	44	-46,3	2,6
Estland	-	-	-	-	-	-	-	-	-	-
Finnland	2	-66,7	2	-66,7	1,0	2	-66,7	2	-66,7	1,0
Frankreich	7	-30,0	8	-52,9	1,1	7	-30,0	8	-52,9	1,1
Griechenland	-	-100,0	-	-100,0	-	-	-100,0	-	-100,0	-
Irland	-	-100,0	-	-100,0	-	-	-100,0	-	-100,0	-
Island	-	-	-	-	-	-	-	-	-	-
Italien	7	16,7	16	23,1	2,3	7	16,7	16	23,1	2,3
Kroatien	2	-	2	-	1,0	2	-	2	-	1,0
Lettland	-	-	-	-	-	-	-	-	-	-
Litauen	-	-	-	-	-	-	-	-	-	-
Luxemburg	1	0,0	1	0,0	1,0	1	0,0	1	0,0	1,0
Malta	1	-	3	-	3,0	1	-	3	-	3,0
Niederlande	40	-51,8	52	-69,4	1,3	40	-51,8	52	-69,4	1,3
Norwegen	4	-	24	-	6,0	4	-	24	-	6,0
Österreich	27	50,0	75	108,3	2,8	27	50,0	75	108,3	2,8
Polen	92	-52,3	304	-50,8	3,3	92	-52,3	304	-50,8	3,3
Portugal	5	150,0	14	250,0	2,8	5	150,0	14	250,0	2,8
Rumänien	2	0,0	10	400,0	5,0	2	0,0	10	400,0	5,0
Russische Föderation	2	-33,3	14	133,3	7,0	2	-33,3	14	133,3	7,0
Schweden	12	200,0	23	283,3	1,9	12	200,0	23	283,3	1,9
Schweiz	8	-57,9	19	-51,3	2,4	8	-57,9	19	-51,3	2,4
Slowakische Republik	-	-100,0	-	-100,0	-	-	-100,0	-	-100,0	-
Slowenien	-	-	-	-	-	-	-	-	-	-
Spanien	18	100,0	48	269,2	2,7	18	100,0	48	269,2	2,7
Tschechische Republik	48	182,4	394	104,1	8,2	48	182,4	394	104,1	8,2
Türkei	-	-100,0	-	-100,0	-	-	-100,0	-	-100,0	-
Ukraine	8	-	8	-	1,0	8	-	8	-	1,0
Ungarn	-	-100,0	-	-100,0	-	-	-100,0	-	-100,0	-
Vereinigtes Königreich	11	-15,4	23	-8,0	2,1	11	-15,4	23	-8,0	2,1
Zypern	-	-	-	-	-	-	-	-	-	-
Sonstige europäische Länder	1	-	1	-	1,0	1	-	1	-	1,0

**Noch 8. Ankünfte, Übernachtungen und Aufenthaltsdauer der Gäste in Beherbergungsbetrieben (einschl. Camping)  
nach Reisegebieten und Herkunftsländern**

Land Reisegebiet ----- Herkunftsland	Januar 2019					Januar bis Januar 2019				
	Ankünfte		Übernachtungen		durch- schn. Aufent- halts- dauer	Ankünfte		Übernachtungen		durch- schn. Aufent- halts- dauer
	insge- samt	Veränd. gegen- über Vorj.- monat	insge- samt	Veränd. gegen- über Vorj.- monat		insge- samt	Veränd. gegen- über Vorj.- zeitr.	insge- samt	Veränd. gegen- über Vorj.- zeitr.	
	Anzahl	%	Anzahl	%	Tage	Anzahl	%	Anzahl	%	Tage
	<b>Altmark</b>									
Afrika	-	-	-	-	-	-	-	-	-	-
Südafrika	-	-	-	-	-	-	-	-	-	-
Sonstige afrikanische Länder	-	-	-	-	-	-	-	-	-	-
Asien	3	0,0	3	-83,3	1,0	3	0,0	3	-83,3	1,0
Arabische Golfstaaten	-	-	-	-	-	-	-	-	-	-
China (einschl. Hongkong)	2	-	2	-	1,0	2	-	2	-	1,0
Indien	-	-	-	-	-	-	-	-	-	-
Israel	-	-	-	-	-	-	-	-	-	-
Japan	-	-	-	-	-	-	-	-	-	-
Korea, Republik	-	-100,0	-	-100,0	-	-	-100,0	-	-100,0	-
Taiwan	-	-	-	-	-	-	-	-	-	-
Sonstige asiatische Länder	1	0,0	1	-90,0	1,0	1	0,0	1	-90,0	1,0
Amerika	6	20,0	6	-14,3	1,0	6	20,0	6	-14,3	1,0
Kanada	3	-40,0	3	-57,1	1,0	3	-40,0	3	-57,1	1,0
Vereinigte Staaten	-	-	-	-	-	-	-	-	-	-
Sonstige nordamerik. Länder	-	-	-	-	-	-	-	-	-	-
Mittelamerika/Karibik	-	-	-	-	-	-	-	-	-	-
Brasilien	3	-	3	-	1,0	3	-	3	-	1,0
Sonstige südamerik. Länder	-	-	-	-	-	-	-	-	-	-
Australien, Ozeanien	-	-	-	-	-	-	-	-	-	-
Australien	-	-	-	-	-	-	-	-	-	-
Neuseeland, Ozeanien	-	-	-	-	-	-	-	-	-	-
Ohne Angaben	45	-16,7	72	-36,8	1,6	45	-16,7	72	-36,8	1,6

**9. Beherbergungsbetriebe (einschl. Camping), darunter Hotels (ohne Hotel garnis), Schlafgelegenheiten und Auslastung der Kapazitäten für ausgewählte Gemeinden und touristische Zielorte**

Gemeinde  Betriebe gesamt dar. Hotels (ohne Hotels garnis)	Januar 2019							Jan. bis Jan. 2019
	Betriebe			in den Betrieben angebotene Schlafgelegenheiten <sup>1</sup>				durch- schnitt- liche Aus- lastung
	ins- gesamt	darunter geöffnete		ins- gesamt	Verände- rung ge- genüber dem Vor- jahres- monat	durch- schnitt- liche Aus- lastung	nachrichtlich	
		zu- sammen	Verände- rung ge- genüber dem Vor- jahres- monat				maximales Angebot an Schlafge- legenheiten der letzten 13 Monate	
Anzahl		%	Anzahl	%		Anzahl	%	
Annaburg, Stadt	2	-	-	-	.	-	.	.
dar. Hotels	-	-	-	-	-	-	-	-
Arendsee (Altmark), Stadt	15	13	18,2	1 229	31,4	16,9	1 969	16,9
dar. Hotels	3	3	0,0	132	0,8	23,8	132	23,8
Arnstein, Stadt	3	3	50,0	190	10,5	39,0	190	39,0
dar. Hotels	1	1	-	.	.	.	.	.
Aschersleben, Stadt	9	9	12,5	343	6,9	23,3	353	23,3
dar. Hotels	4	4	0,0	216	-3,6	19,0	224	19,0
Bad Bibra, Stadt	4	2	0,0	.	.	.	.	.
dar. Hotels	2	2	0,0	.	.	.	.	.
Bad Dürrenberg, Stadt	4	4	-33,3	153	-23,9	17,1	153	17,1
dar. Hotels	3	3	0,0	.	.	.	.	.
Bad Lauchstädt, Goethestadt	4	4	0,0	126	0,8	5,4	130	5,4
dar. Hotels	1	1	0,0	.	.	.	.	.
Bad Schmiedeberg	13	9	0,0	1 421	-1,7	41,1	1 692	41,1
dar. Hotels	3	2	0,0	.	.	.	.	.
Ballenstedt, Stadt	7	7	16,7	253	12,4	18,4	253	18,4
dar. Hotels	2	2	0,0	.	.	.	.	.
Barby, Stadt	7	5	-16,7	265	-4,3	69,4	359	69,4
dar. Hotels	1	1	0,0	.	.	.	.	.
Bernburg (Saale), Stadt	14	11	0,0	350	8,7	24,2	743	24,2
dar. Hotels	4	3	0,0	175	6,1	20,0	336	20,0
Bitterfeld-Wolfen, Stadt	11	11	22,2	798	85,6	15,0	826	15,0
dar. Hotels	7	7	40,0	503	189,1	15,6	524	15,6
Blankenburg (Harz), Stadt	23	19	-5,0	1 198	7,7	28,9	1 371	28,9
dar. Hotels	9	9	12,5	558	29,5	25,9	558	25,9
Burg, Stadt	6	4	0,0	179	18,5	28,4	380	28,4
dar. Hotels	2	2	0,0	.	.	.	.	.
Coswig (Anhalt), Stadt	7	4	0,0	180	0,0	19,1	660	19,1
dar. Hotels	2	2	0,0	.	.	.	.	.
Eisleben, Lutherstadt	12	11	22,2	387	12,8	21,7	440	21,7
dar. Hotels	7	7	16,7	283	18,4	19,4	283	19,4
Falkenstein/Harz, Stadt	8	7	16,7	401	-1,0	18,2	437	18,2
dar. Hotels	3	2	0,0	.	.	.	.	.
Flechtingen	5	5	0,0	454	0,0	71,5	456	71,5
dar. Hotels	-	-	-	-	-	-	-	-
Freyburg (Unstrut), Stadt	11	10	11,1	398	2,6	7,6	416	7,6
dar. Hotels	7	7	0,0	327	0,0	7,8	331	7,8
Gardelegen, Hansestadt	11	9	0,0	326	3,5	18,7	544	18,7
dar. Hotels	3	3	0,0	68	3,0	23,4	68	23,4
Genthin, Stadt	9	9	12,5	336	12,4	16,2	336	16,2
dar. Hotels	3	3	0,0	226	0,0	16,7	226	16,7

<sup>1</sup> Doppelbetten zählen als 2 Schlafgelegenheiten. Für Camping wird 1 Stellplatz in 4 Schlafgelegenheiten umgerechnet.

**Noch 9. Beherbergungsbetriebe (einschl. Camping), darunter Hotels (ohne Hotels garnis), Schlafgelegenheiten und Auslastung der Kapazitäten für ausgewählte Gemeinden und touristische Zielorte**

Gemeinde  Betriebe gesamt dar. Hotels (ohne Hotels garnis)	Januar 2019							Jan. bis Jan. 2019
	Betriebe			in den Betrieben angebotene Schlafgelegenheiten <sup>1</sup>				durch- schnitt- liche Aus- lastung
	ins- gesamt	darunter geöffnete		ins- gesamt	Verände- rung ge- genüber dem Vor- jahres- monat	durch- schnitt- liche Aus- lastung	nachrichtlich	
		zu- sammen	Verände- rung ge- genüber dem Vor- jahres- monat				maximales Angebot an Schlafge- legenheiten der letzten 13 Monate	
Anzahl		%	Anzahl	%		Anzahl	%	
Gräfenhainichen, Stadt	5	3	-25,0	91	-18,0	9,0	473	9,0
dar. Hotels	1	1	0,0	.	.	.	.	.
Halberstadt, Stadt	15	15	0,0	996	-2,2	12,5	1 022	12,5
dar. Hotels	8	8	0,0	510	-4,3	13,4	533	13,4
Haldensleben, Stadt	8	7	0,0	285	0,0	14,9	406	14,9
dar. Hotels	2	2	0,0	.	.	.	.	.
Harzgerode, Stadt	14	12	-7,7	2 198	-0,8	11,6	2 515	11,6
dar. Hotels	5	5	0,0	623	-1,3	35,3	650	35,3
Havelberg, Hansestadt	9	6	0,0	249	4,6	7,0	761	7,0
dar. Hotels	2	2	0,0	.	.	.	.	.
Hettstedt, Stadt	3	3	0,0	55	7,8	29,6	56	29,6
dar. Hotels	1	1	0,0	.	.	.	.	.
Hohenmölsen, Stadt	5	5	-16,7	540	-3,6	3,2	540	3,2
dar. Hotels	1	1	-50,0	.	.	.	.	.
Ilseburg (Harz), Stadt	17	17	0,0	1 108	6,7	27,3	1 108	27,3
dar. Hotels	8	8	0,0	579	3,9	43,5	579	43,5
Jessen (Elster), Stadt	4	4	0,0	105	9,4	32,5	110	32,5
dar. Hotels	2	2	0,0	.	.	.	.	.
Kalbe (Milde), Stadt	7	5	0,0	365	-15,7	40,9	468	40,9
dar. Hotels	3	1	-66,7	.	.	.	.	.
Kamern	4	1	0,0	.	.	.	.	.
dar. Hotels	-	-	-	-	-	-	-	-
Kelbra (Kyffhäuser), Stadt	8	8	14,3	1 025	14,7	3,0	1 030	3,0
dar. Hotels	3	3	0,0	159	-3,0	12,7	164	12,7
Kemberg, Stadt	11	7	0,0	470	2,0	6,9	1 310	6,9
dar. Hotels	2	2	0,0	.	.	.	.	.
Klötze, Stadt	6	5	0,0	110	0,0	27,0	230	27,0
dar. Hotels	3	3	0,0	62	0,0	11,8	62	11,8
Köthen (Anhalt), Stadt	6	6	50,0	215	12,0	20,6	232	20,6
dar. Hotels	2	2	-33,3	.	.	.	.	.
Merseburg, Stadt	10	9	0,0	924	9,6	25,0	942	25,0
dar. Hotels	9	8	0,0	.	.	.	.	.
Naumburg (Saale), Stadt	48	39	14,7	2 438	-11,4	27,7	3 440	27,7
dar. Hotels	16	14	16,7	732	4,1	8,8	853	8,8
Nebra (Unstrut), Stadt	3	3	50,0	299	14,6	8,3	299	8,3
dar. Hotels	2	2	100,0	.	.	.	.	.
Oberharz am Brocken, Stadt	46	45	7,1	3 325	3,2	12,0	3 490	12,0
dar. Hotels	14	13	8,3	744	16,3	18,3	766	18,3
Oranienbaum-Wörlitz, Stadt	12	5	-16,7	336	-22,8	29,0	633	29,0
dar. Hotels	6	3	0,0	.	.	.	.	.
Oschersleben (Bode), Stadt	6	6	0,0	363	0,3	13,1	364	13,1
dar. Hotels	2	2	0,0	.	.	.	.	.

<sup>1</sup> Doppelbetten zählen als 2 Schlafgelegenheiten. Für Camping wird 1 Stellplatz in 4 Schlafgelegenheiten umgerechnet.

**Noch 9. Beherbergungsbetriebe (einschl. Camping), darunter Hotels (ohne Hotels garnis), Schlafgelegenheiten und Auslastung der Kapazitäten für ausgewählte Gemeinden und touristische Zielorte**

Gemeinde  Betriebe gesamt dar. Hotels (ohne Hotels garnis)	Januar 2019							Jan. bis Jan. 2019
	Betriebe			in den Betrieben angebotene Schlafgelegenheiten <sup>1</sup>				durch- schnitt- liche Aus- lastung
	ins- gesamt	darunter geöffnete		ins- gesamt	Verände- rung ge- genüber dem Vor- jahres- monat	durch- schnitt- liche Aus- lastung	nachrichtlich	
		zu- sammen	Verände- rung ge- genüber dem Vor- jahres- monat				maximales Angebot an Schlafge- legenheiten der letzten 13 Monate	
Anzahl		%	Anzahl	%		Anzahl	%	
Osterburg (Altmark), Hansestadt	4	3	0,0	271	1,5	29,7	288	29,7
dar. Hotels	2	2	0,0	.	.	.	.	.
Osterwieck, Stadt	4	4	33,3	84	16,7	9,8	85	9,8
dar. Hotels	3	3	50,0	.	.	.	.	.
Quedlinburg, Welterbestadt	66	59	0,0	2 994	0,1	24,2	3 208	24,2
dar. Hotels	16	14	-6,7	1 024	-0,6	31,4	1 095	31,4
Querfurt, Stadt	6	4	-20,0	113	-15,0	14,8	179	14,8
dar. Hotels	4	4	0,0	.	.	.	.	.
Salzwedel, Hansestadt	6	6	0,0	225	0,0	19,8	225	19,8
dar. Hotels	4	4	0,0	.	.	.	.	.
Sangerhausen, Stadt	12	11	0,0	344	0,3	19,6	401	19,6
dar. Hotels	2	2	0,0	.	.	.	.	.
Schollene	3	3	0,0	70	0,0	6,4	75	6,4
dar. Hotels	-	-	-	-	-	-	-	-
Schönebeck (Elbe), Stadt	14	14	0,0	1 317	-0,3	26,0	1 323	26,0
dar. Hotels	4	4	0,0	210	1,0	16,3	210	16,3
Seegebiet Mansfelder Land	6	6	20,0	426	2,4	3,4	428	3,4
dar. Hotels	3	3	0,0	156	0,0	7,7	158	7,7
Staßfurt, Stadt	5	5	0,0	134	0,0	20,7	135	20,7
dar. Hotels	2	2	0,0	.	.	.	.	.
Stendal, Hansestadt	7	7	0,0	304	-0,7	30,3	307	30,3
dar. Hotels	4	4	0,0	194	-1,0	31,5	197	31,5
Südharz	14	14	-12,5	723	-2,6	39,1	831	39,1
dar. Hotels	8	8	0,0	529	0,8	51,9	529	51,9
Tangermünde, Stadt	14	14	27,3	782	10,5	16,4	788	16,4
dar. Hotels	5	5	0,0	458	-0,2	22,1	461	22,1
Thale, Stadt	48	44	4,8	2 357	1,0	21,1	2 481	21,1
dar. Hotels	18	17	13,3	897	1,9	34,9	952	34,9
Wanzleben-Börde, Stadt	4	3	0,0	87	3,6	16,5	107	16,5
dar. Hotels	2	2	0,0	.	.	.	.	.
Weißenfels, Stadt	9	9	0,0	297	-0,7	26,2	299	26,2
dar. Hotels	4	4	0,0	172	0,0	29,1	172	29,1
Wernigerode, Stadt	99	95	1,1	5 769	2,3	32,1	6 087	32,1
dar. Hotels	36	35	2,9	2 930	3,6	32,2	3 016	32,2
Wittenberg, Lutherstadt	29	26	-7,1	1 809	-6,8	10,1	1 936	10,1
dar. Hotels	15	13	-13,3	962	-12,5	15,1	1 039	15,1
Wolmirstedt, Stadt	4	4	0,0	188	2,7	25,8	190	25,8
dar. Hotels	2	2	0,0	.	.	.	.	.
Zahna-Elster, Stadt	3	3	0,0	.	.	.	.	.
dar. Hotels	-	-	-	-	-	-	-	-
Zeitz, Stadt	8	7	0,0	173	4,8	19,9	223	19,9
dar. Hotels	3	2	0,0	.	.	.	.	.
Zerbst/Anhalt, Stadt	15	14	7,7	355	3,5	7,9	422	7,9
dar. Hotels	4	4	0,0	90	0,0	10,0	90	10,0

<sup>1</sup> Doppelbetten zählen als 2 Schlafgelegenheiten. Für Camping wird 1 Stellplatz in 4 Schlafgelegenheiten umgerechnet.



**10. Ankünfte, Übernachtungen und Aufenthaltsdauer der Gäste in Beherbergungsbetrieben (einschl. Camping),  
darunter Hotels (ohne Hotels garnis) für ausgewählte Gemeinden und touristische Zielorte**

Gemeinde	Januar 2019					Januar bis Januar 2019				
	Ankünfte		Übernachtungen		durch- schn. Aufent- halts- dauer	Ankünfte		Übernachtungen		durch- schn. Aufent- halts- dauer
	insge- samt	Veränd. gegen- über Vorj.- monat	insge- samt	Veränd. gegen- über Vorj.- monat		insge- samt	Veränd. gegen- über Vorj.- zeitr.	insge- samt	Veränd. gegen- über Vorj.- zeitr.	
	Anzahl	%	Anzahl	%	Tage	Anzahl	%	Anzahl	%	Tage
Annaburg, Stadt	.	.	.	.	.	.	.	.	.	.
dar. Hotels	-	-	-	-	-	-	-	-	-	-
Arendsee (Altmark), Stadt	1 453	-1,0	6 433	-1,0	4,4	1 453	-1,0	6 433	-1,0	4,4
dar. Hotels	506	-14,7	972	0,2	1,9	506	-14,7	972	0,2	1,9
Arnstein, Stadt	1 181	3,2	2 300	4,7	1,9	1 181	3,2	2 300	4,7	1,9
dar. Hotels	-	-	-	-	-	-	-	-	-	-
Aschersleben, Stadt	1 350	-1,3	2 476	2,8	1,8	1 350	-1,3	2 476	2,8	1,8
dar. Hotels	869	-14,2	1 270	-29,7	1,5	869	-14,2	1 270	-29,7	1,5
Bad Bibra, Stadt	.	.	.	.	.	.	.	.	.	.
dar. Hotels	.	.	.	.	.	.	.	.	.	.
Bad Dürrenberg, Stadt	415	-12,3	704	-26,9	1,7	415	-12,3	704	-26,9	1,7
dar. Hotels	.	.	.	.	.	.	.	.	.	.
Bad Lauchstädt, Goethestadt	101	-55,7	212	-44,6	2,1	101	-55,7	212	-44,6	2,1
dar. Hotels	.	.	.	.	.	.	.	.	.	.
Bad Schmiedeberg	1 348	-6,2	18 115	-5,6	13,4	1 348	-6,2	18 115	-5,6	13,4
dar. Hotels	.	.	.	.	.	.	.	.	.	.
Ballenstedt, Stadt	603	1,3	1 445	2,8	2,4	603	1,3	1 445	2,8	2,4
dar. Hotels	.	.	.	.	.	.	.	.	.	.
Barby, Stadt	440	13,7	5 704	1,1	13,0	440	13,7	5 704	1,1	13,0
dar. Hotels	.	.	.	.	.	.	.	.	.	.
Bernburg (Saale), Stadt	1 510	12,1	2 621	-10,1	1,7	1 510	12,1	2 621	-10,1	1,7
dar. Hotels	603	-27,7	1 083	-32,4	1,8	603	-27,7	1 083	-32,4	1,8
Bitterfeld-Wolfen, Stadt	1 516	42,5	3 703	37,0	2,4	1 516	42,5	3 703	37,0	2,4
dar. Hotels	1 336	52,3	2 436	53,0	1,8	1 336	52,3	2 436	53,0	1,8
Blankenburg (Harz), Stadt	2 618	18,6	10 351	-2,5	4,0	2 618	18,6	10 351	-2,5	4,0
dar. Hotels	1 974	28,3	4 476	25,6	2,3	1 974	28,3	4 476	25,6	2,3
Burg, Stadt	677	-3,6	1 560	13,2	2,3	677	-3,6	1 560	13,2	2,3
dar. Hotels	.	.	.	.	.	.	.	.	.	.
Coswig (Anhalt), Stadt	528	9,8	1 067	21,0	2,0	528	9,8	1 067	21,0	2,0
dar. Hotels	.	.	.	.	.	.	.	.	.	.
Eisleben, Lutherstadt	1 280	22,1	2 604	32,0	2,0	1 280	22,1	2 604	32,0	2,0
dar. Hotels	1 003	15,6	1 698	23,8	1,7	1 003	15,6	1 698	23,8	1,7
Falkenstein/Harz, Stadt	718	1,3	2 264	6,5	3,2	718	1,3	2 264	6,5	3,2
dar. Hotels	.	.	.	.	.	.	.	.	.	.
Flechtingen	391	-16,3	10 064	-7,5	25,7	391	-16,3	10 064	-7,5	25,7
dar. Hotels	-	-	-	-	-	-	-	-	-	-
Freyburg (Unstrut), Stadt	688	9,7	941	7,8	1,4	688	9,7	941	7,8	1,4
dar. Hotels	640	9,4	786	4,8	1,2	640	9,4	786	4,8	1,2
Gardelegen, Hansestadt	872	26,0	1 890	55,6	2,2	872	26,0	1 890	55,6	2,2
dar. Hotels	208	11,8	494	76,4	2,4	208	11,8	494	76,4	2,4
Genthin, Stadt	979	17,8	1 683	28,3	1,7	979	17,8	1 683	28,3	1,7
dar. Hotels	807	18,7	1 173	14,7	1,5	807	18,7	1 173	14,7	1,5



**Noch 10. Ankünfte, Übernachtungen und Aufenthaltsdauer der Gäste in Beherbergungsbetrieben (einschl. Camping),  
darunter Hotels (ohne Hotels garnis) für ausgewählte Gemeinden und touristische Zielorte**

Gemeinde	Januar 2019					Januar bis Januar 2019				
	Ankünfte		Übernachtungen		durch- schn. Aufent- halts- dauer	Ankünfte		Übernachtungen		durch- schn. Aufent- halts- dauer
	insge- samt	Veränd. gegen- über Vorj.- monat	insge- samt	Veränd. gegen- über Vorj.- monat		insge- samt	Veränd. gegen- über Vorj.- zeitr.	insge- samt	Veränd. gegen- über Vorj.- zeitr.	
	Anzahl	%	Anzahl	%	Tage	Anzahl	%	Anzahl	%	Tage
Osterburg (Altm.), Hansestadt	1 146	1,7	2 498	8,8	2,2	1 146	1,7	2 498	8,8	2,2
dar. Hotels	.	.	.	.	.	.	.	.	.	.
Osterwieck, Stadt	76	-27,6	154	-20,6	2,0	76	-27,6	154	-20,6	2,0
dar. Hotels	.	.	.	.	.	.	.	.	.	.
Quedlinburg, Welterbestadt	7 710	7,2	21 945	-1,4	2,8	7 710	7,2	21 945	-1,4	2,8
dar. Hotels	4 920	4,0	9 980	2,2	2,0	4 920	4,0	9 980	2,2	2,0
Querfurt, Stadt	339	12,6	501	-1,0	1,5	339	12,6	501	-1,0	1,5
dar. Hotels	.	.	.	.	.	.	.	.	.	.
Salzwedel, Hansestadt	825	-14,1	1 382	-5,5	1,7	825	-14,1	1 382	-5,5	1,7
dar. Hotels	.	.	.	.	.	.	.	.	.	.
Sangerhausen, Stadt	1 059	22,6	2 085	29,9	2,0	1 059	22,6	2 085	29,9	2,0
dar. Hotels	.	.	.	.	.	.	.	.	.	.
Schollene	57	62,9	139	101,4	2,4	57	62,9	139	101,4	2,4
dar. Hotels	-	-	-	-	-	-	-	-	-	-
Schönebeck (Elbe), Stadt	1 467	-1,0	10 626	0,4	7,2	1 467	-1,0	10 626	0,4	7,2
dar. Hotels	551	-13,8	1 064	-23,6	1,9	551	-13,8	1 064	-23,6	1,9
Seegebiet Mansfelder Land	195	-21,4	450	-8,9	2,3	195	-21,4	450	-8,9	2,3
dar. Hotels	177	-25,0	371	-20,2	2,1	177	-25,0	371	-20,2	2,1
Staßfurt, Stadt	450	-15,9	859	-30,6	1,9	450	-15,9	859	-30,6	1,9
dar. Hotels	.	.	.	.	.	.	.	.	.	.
Stendal, Hansestadt	1 518	38,6	2 784	54,9	1,8	1 518	38,6	2 784	54,9	1,8
dar. Hotels	1 073	43,3	1 896	57,9	1,8	1 073	43,3	1 896	57,9	1,8
Südharz	3 111	33,0	8 303	26,1	2,7	3 111	33,0	8 303	26,1	2,7
dar. Hotels	3 018	36,6	7 900	25,3	2,6	3 018	36,6	7 900	25,3	2,6
Tangermünde, Stadt	2 095	-1,1	3 845	9,6	1,8	2 095	-1,1	3 845	9,6	1,8
dar. Hotels	1 570	-4,1	2 964	6,4	1,9	1 570	-4,1	2 964	6,4	1,9
Thale, Stadt	5 783	14,2	14 424	5,6	2,5	5 783	14,2	14 424	5,6	2,5
dar. Hotels	3 314	6,7	8 276	-1,3	2,5	3 314	6,7	8 276	-1,3	2,5
Wanzleben-Börde, Stadt	285	-24,8	444	-6,1	1,6	285	-24,8	444	-6,1	1,6
dar. Hotels	.	.	.	.	.	.	.	.	.	.
Weißenfels, Stadt	1 430	-1,6	2 410	-4,0	1,7	1 430	-1,6	2 410	-4,0	1,7
dar. Hotels	971	0,7	1 551	-4,1	1,6	971	0,7	1 551	-4,1	1,6
Wernigerode, Stadt	22 836	12,9	57 102	7,6	2,5	22 836	12,9	57 102	7,6	2,5
dar. Hotels	12 590	11,4	29 044	6,2	2,3	12 590	11,4	29 044	6,2	2,3
Wittenberg, Lutherstadt	3 399	-11,4	5 681	-20,6	1,7	3 399	-11,4	5 681	-20,6	1,7
dar. Hotels	2 819	-12,2	4 490	-22,7	1,6	2 819	-12,2	4 490	-22,7	1,6
Wolmirstedt, Stadt	610	58,9	1 503	149,7	2,5	610	58,9	1 503	149,7	2,5
dar. Hotels	.	.	.	.	.	.	.	.	.	.
Zahna-Elster, Stadt	.	.	.	.	.	.	.	.	.	.
dar. Hotels	-	-	-	-	-	-	-	-	-	-
Zeitz, Stadt	574	-0,3	1 061	-22,2	1,8	574	-0,3	1 061	-22,2	1,8
dar. Hotels	.	.	.	.	.	.	.	.	.	.
Zerbst/Anhalt, Stadt	536	14,8	871	2,2	1,6	536	14,8	871	2,2	1,6
dar. Hotels	190	-5,0	280	-21,8	1,5	190	-5,0	280	-21,8	1,5

**11. Beherbergungsbetriebe (einschl. Camping), Schlafgelegenheiten und Auslastung der Kapazitäten  
nach Gemeindegruppen**

Land	Januar 2019							Januar bis Januar 2019	
	Betriebe			in den Betrieben angebotene Schlafgelegenheiten <sup>1</sup>				durchschnittliche Auslastung	
	insgesamt	darunter geöffnete		insgesamt	Veränd. gegenüber Vorjahres- monat	durchschnittliche Auslastung	nachrichtl.		
		zusammen	Veränd. gegenüber Vorjahres- monat				maxim. Angebot Schlafgelegenheiten d. letzten 13 Monate		
Anzahl		%	Anzahl	%	Anzahl	%			
<b>Sachsen-Anhalt insgesamt</b>	<b>1 153</b>	<b>1 028</b>	<b>3,1</b>	<b>63 060</b>	<b>1,8</b>	<b>22,0</b>	<b>78 190</b>	<b>22,0</b>	
Heilbäder	45	38	2,7	3 534	0,1	47,7	4 248	47,7	
Luftkurorte	103	99	4,2	6 957	8,2	29,5	7 886	29,5	
Erholungsorte	322	282	1,4	17 443	-1,4	20,2	20 389	20,2	
Sonstige Gemeinden	683	609	3,7	35 126	2,5	18,9	45 667	18,9	

**12. Ankünfte, Übernachtungen und Aufenthaltsdauer der Gäste in Beherbergungsbetrieben (einschl. Camping)  
nach Gemeindegruppen**

Land	Januar 2019					Januar bis Januar 2019				
	Ankünfte		Übernachtungen		durchschn. Aufenthalts- dauer	Ankünfte		Übernachtungen		durchschn. Aufenthalts- dauer
	insgesamt	Veränd. gegenüber Vorj.- monat	insgesamt	Veränd. gegenüber Vorj.- monat		insgesamt	Veränd. gegenüber Vorj.- zeitraum	insgesamt	Veränd. gegenüber Vorj.- zeitraum	
	Anzahl	%	Anzahl	%	Tage	Anzahl	%	Anzahl	%	Tage
<b>Sachsen-Anhalt insgesamt</b>	<b>173 966</b>	<b>5,4</b>	<b>425 310</b>	<b>3,8</b>	<b>2,4</b>	<b>173 966</b>	<b>5,4</b>	<b>425 310</b>	<b>3,8</b>	<b>2,4</b>
Heilbäder	4 524	-0,3	51 143	-7,7	11,3	4 524	-0,3	51 143	-7,7	11,3
Luftkurorte	19 738	15,3	61 346	6,7	3,1	19 738	15,3	61 346	6,7	3,1
Erholungsorte	41 888	9,3	107 976	2,5	2,6	41 888	9,3	107 976	2,5	2,6
Sonstige Gemeinden	107 816	2,6	204 845	7,1	1,9	107 816	2,6	204 845	7,1	1,9

<sup>1</sup> Doppelbetten zählen als 2 Schlafgelegenheiten. Für Camping wird 1 Stellplatz in 4 Schlafgelegenheiten umgerechnet.

**13. Campingplätze mit Urlaubscamping und deren Stellplatzkapazitäten im Monat Januar 2019 nach Reisegebieten, kreisfreien Städten und Landkreisen**

Land  Reisegebiet  Kreisfreie Stadt/Landkreis	Campingplätze			Von den geöffneten Campingplätzen angebotene Stellplätze		
	ins- gesamt	darunter geöffnet <sup>1</sup>		ins- gesamt	Verände- rung ge- genüber dem Vor- jahres- monat	nachrichtlich
		zusammen	Verände- rung ge- genüber dem Vor- jahres- monat			maximales Angebot an Stellplätzen der letzten 13 Monate
	Anzahl		%	Anzahl	%	Anzahl
<b>Sachsen-Anhalt insgesamt</b>	<b>76</b>	<b>31</b>	<b>3,3</b>	<b>2 312</b>	<b>-0,5</b>	<b>4 911</b>
	<b>Reisegebiete</b>					
Harz und Harzvorland	12	10	0,0	1 028	-1,7	1 128
Halle, Saale, Unstrut	15	6	-14,3	250	-28,6	625
Anhalt-Wittenberg	14	6	0,0	443	2,3	1 048
Magdeburg, Elbe-Börde-Heide	20	6	0,0	481	0,2	1 396
Altmark	15	3	200,0	110	633,3	714
	<b>Kreisfreie Städte/Landkreise</b>					
Dessau-Roßlau, Stadt	1	-	-	.	.	.
Halle (Saale), Stadt	1	-	-	.	.	.
Magdeburg, Stadt	3	2	0,0	.	.	.
Altmarkkreis Salzwedel	7	2	-	.	.	.
Anhalt-Bitterfeld	5	3	0,0	.	.	.
Börde	5	1	0,0	.	.	.
Burgenlandkreis	8	3	-25,0	135	-42,6	410
Harz	10	8	0,0	.	.	.
Jerichower Land	5	-	-	-	-	.
Mansfeld-Südharz	2	2	0,0	.	.	.
Saalekreis	6	3	0,0	.	.	.
Salzlandkreis	7	3	0,0	161	0,0	371
Stendal	8	1	0,0	.	.	.
Wittenberg	8	3	0,0	239	0,0	619

<sup>1</sup> Im Berichtsmonat ganz oder teilweise geöffnet.



**Monatserhebung im Tourismus**

- Camping -

**CAM**

Rücksendung bitte bis  
zum 10. KT des Folgemonats

Statistisches Landesamt Sachsen-Anhalt  
Dezernat 35  
Merseburger Str. 2  
06110 Halle (Saale)

Statistisches Landesamt Sachsen-Anhalt Postfach 20 11 56 06012 Halle (Saale)

Ansprechpartner/-in für Rückfragen  
(freiwillige Angabe)

Name:

Telefon oder E-Mail:

Sie erreichen uns über

Telefon: (0345) 2318-0

Herr Luge -437

Frau Rauch -438

E-Mail:

tourismus@stala.mi.sachsen-anhalt.de

Vielen Dank für Ihre Mitarbeit.

Bitte beachten Sie bei der Beantwortung der Fragen die Erläuterungen zu **1** bis **14** in der separaten Unterlage.

Falls Anschrift oder Firmierung nicht mehr zutreffen, bitte auf Seite 2 korrigieren.

Identnummer  
(bei Rückfragen bitte angeben)

**KA 2**

Identnummer

**Hinweis auf die Erhebungseinheit:**

Die im Erhebungsteil des Fragebogens erfragten Angaben beziehen sich auf den einzelnen Beherbergungsbetrieb oder, falls die Beherbergung eine Nebentätigkeit des Betriebes ist, auf den mit dieser Nebentätigkeit befassten fachlichen Betriebsteil.

A **Berichtsmonat und Berichtsjahr** ..... 01   2  0  1  9    
Monat Jahr

**B Angebot an Stellplätzen**

**i** Flüchtlinge sind bei der Meldung nicht zu berücksichtigen.

1 Bitte nennen Sie die **Anzahl** der am letzten Öffnungstag des Berichtsmonats **tatsächlich angebotenen Stellplätze für Urlaubscamping** (ohne Dauercamping). ..... **1** 07   

**C Angaben zu einer vorübergehenden Schließung, Wiedereröffnung oder gewerberechtl. Abmeldung des Betriebes **2****

**i** Bitte teilen Sie uns auch vorübergehende Schließungen mit, damit Sie für diesen Zeitraum keinen leeren Fragebogen senden müssen.

1 Der Betrieb wird vorübergehend geschlossen am ..... 08   . dieses Berichtsmonats  
Tag

2 Der Betrieb wird voraussichtlich wieder eröffnet am ..... 09   2  0    
Tag Monat Jahr

3 Der Betrieb wurde **gewerberechtlich** endgültig abgemeldet am ..... **3** 10   . dieses Berichtsmonats  
Tag

▶ Senden Sie uns bitte in diesem Fall die Gewerbeabmeldung zu.

Bitte aktualisieren Sie Ihre Anschrift, falls erforderlich.

Name und Anschrift

Bitte zurücksenden an

Statistisches Landesamt Sachsen-Anhalt  
Dezernat 35  
Postfach 20 11 56  
06012 Halle (Saale)

**Bemerkungen**

Zur Vermeidung von Rückfragen unsererseits können Sie hier auf besondere Ereignisse und Umstände hinweisen, die Einfluss auf Ihre Angaben haben.

Identnummer



**D Beherbergungsleistung im Berichtsmonat 4**

**i** Geben Sie in der folgenden Länderliste bitte jeweils die Ankünfte und Übernachtungen der privat oder geschäftlich anreisenden Gäste (ohne Tagesgäste und Flüchtlinge) an.

Wohnsitz der Gäste 5 (nicht Staatsangehörigkeit)	Anzahl der Ankünfte	Anzahl der Übernachtungen
Deutschland .....	13	_____
<b>Europa</b>		
Belgien .....	21	_____
Bulgarien .....	47	_____
Dänemark .....	22	_____
Estland .....	15	_____
Finnland .....	23	_____
Frankreich .....	24	_____
Griechenland .....	25	_____
Großbritannien/ Nordirland .....	26	_____
Irland, Republik .....	27	_____
Island .....	28	_____
Italien .....	29	_____
Kroatien .....	20	_____
Lettland .....	16	_____
Litauen .....	17	_____
Luxemburg .....	30	_____
Malta .....	18	_____
Niederlande .....	31	_____
Norwegen .....	32	_____
Österreich .....	33	_____
Polen .....	34	_____
Portugal .....	35	_____
Rumänien .....	48	_____
Russland .....	36	_____
Schweden .....	37	_____
Schweiz .....	6 38	_____
Slowakische Republik ...	19	_____
Slowenien .....	46	_____
Spanien .....	39	_____

Wohnsitz der Gäste 5 (nicht Staatsangehörigkeit)	Anzahl der Ankünfte	Anzahl der Übernachtungen
Tschech. Republik .....	40	_____
Türkei .....	41	_____
Ukraine .....	44	_____
Ungarn .....	42	_____
Zypern .....	45	_____
Sonstiges Europa .... 7	43	_____
<b>Afrika</b>		
Rep. Südafrika .....	50	_____
Sonstiges Afrika .....	8 55	_____
<b>Amerika</b>		
Kanada .....	70	_____
USA .....	71	_____
Mittelamerika/Karibik 9	72	_____
Brasilien .....	73	_____
Sonst. Südamerika 10 84	84	_____
Sonst. Nordamerika .. 11	76	_____
<b>Asien</b>		
Arabische Golfstaaten .....	12 60	_____
China, Volksrepublik/ Hongkong .....	61	_____
Indien .....	69	_____
Israel .....	62	_____
Japan .....	63	_____
Südkorea .....	64	_____
Taiwan .....	65	_____
Sonstiges Asien .....	13 66	_____
<b>Australien, Ozeanien</b>		
Australien .....	75	_____
Neuseeland, Ozeanien .....	14 79	_____
<b>Ohne Angabe</b> .....	90	_____
<b>Insgesamt</b> .....	99	_____

## Monatserhebung im Tourismus

– Camping –

Unterrichtung nach § 17 Bundesstatistikgesetz (BStatG)<sup>1</sup> und nach der Datenschutz-Grundverordnung (EU) 2016/679 (DS-GVO)<sup>2</sup>

### Zweck, Art und Umfang der Erhebung

Die Monatserhebung im Tourismus wird bei allen Betrieben oder Betriebsteilen durchgeführt, die nach Einrichtung oder Zweckbestimmung dazu dienen, mindestens zehn Gäste gleichzeitig vorübergehend zu beherbergen. Das Merkmal „Zahl der Gästezimmer“ wird zusätzlich einmal jährlich erhoben. Die Ergebnisse der Monatserhebung im Tourismus dienen als Grundlage für tourismuspolitische Entscheidungen, für infrastrukturelle Planungen sowie für Maßnahmen der Tourismuswerbung und der Marktforschung.

Nach der Definition der Welttourismus-Organisation umfasst der Tourismus „die Aktivitäten von Personen, die an Orte außerhalb ihrer gewohnten Umgebung reisen und sich dort zu Freizeit-, Geschäfts- oder bestimmten anderen Zwecken nicht länger als ein Jahr ohne Unterbrechung aufhalten“.

Mit den Ergebnissen der Monatserhebung im Tourismus werden auch die aus der europäischen Tourismusstatistik-Verordnung resultierenden Datenlieferungsverpflichtungen erfüllt.

### Rechtsgrundlagen, Auskunftspflicht

Rechtsgrundlagen sind die Verordnung (EU) Nr. 692/2011 über die europäische Tourismusstatistik sowie das Beherbergungsstatistikgesetz (BeherbStatG) in Verbindung mit dem BStatG.

Erhoben werden die Angaben zu § 4 BeherbStatG.

Die Auskunftspflicht ergibt sich aus § 6 Absatz 1 Satz 1 BeherbStatG in Verbindung mit § 15 BStatG. Nach § 6 Absatz 1 Satz 2 BeherbStatG sind die Inhaberin, der Inhaber, die Leiterin oder der Leiter des Beherbergungsbetriebes auskunftspflichtig.

Nach § 11a Absatz 2 BStatG sind alle Unternehmen und Betriebe verpflichtet, ihre Meldungen auf elektronischem Weg an die statistischen Ämter zu übermitteln. Hierzu sind die von den statistischen Ämtern zur Verfügung gestellten Online-Verfahren zu nutzen. Im begründeten Einzelfall kann eine zeitlich befristete Ausnahme von der Online-Meldung vereinbart werden. Dies ist auf formlosen Antrag möglich. Die Pflicht, die erforderlichen Auskünfte zu erteilen, bleibt jedoch weiterhin bestehen.

Nach § 6 Absatz 3 BeherbStatG besteht für Unternehmen deren Inhaberinnen/Inhaber Existenzgründerinnen/Existenzgründer sind, im Kalenderjahr der Betriebseröffnung keine Auskunftspflicht. In den beiden folgenden Kalenderjahren besteht dann keine Auskunftspflicht, wenn das Unternehmen im jeweils letzten abgeschlossenen Geschäftsjahr Umsätze in Höhe von weniger als 800 000 Euro erwirtschaftet hat. Gesellschaften können sich auf die Befreiung von der Auskunftspflicht berufen, wenn alle an der Gesellschaft Beteiligten Existenzgründerinnen/Existenzgründer sind. Existenzgründerinnen/Existenzgründer sind natürliche Personen, die eine gewerbliche oder freiberufliche Tätigkeit in Form einer Neugründung, einer Übernahme oder einer tätigen Beteiligung aus abhängiger Beschäftigung oder aus der Nichtbeschäftigung heraus aufnehmen, § 6 Absatz 4 BeherbStatG. Existenzgründerinnen/Existenzgründer, die von ihrem Recht, keine Auskunft zu erteilen, Gebrauch machen wollen, haben das Vorliegen der vorgenannten Voraussetzungen nachzuweisen. Es steht ihnen jedoch frei, die Auskünfte zu erteilen.

Erteilen Auskunftspflichtige keine, keine vollständige, keine richtige oder nicht rechtzeitig Auskunft, können sie zur Erteilung der Auskunft mit einem Zwangsgeld angehalten werden.

<sup>1</sup> Den Wortlaut der nationalen Rechtsvorschriften in der jeweils geltenden Fassung finden Sie unter <https://www.gesetze-im-internet.de/>.

<sup>2</sup> Die Rechtsakte der EU in der jeweils geltenden Fassung und in deutscher Sprache finden Sie auf der Internetseite des Amtes für Veröffentlichungen der Europäischen Union unter <https://eur-lex.europa.eu/>.

Darüber hinaus handelt gem. § 23 BStatG ordnungswidrig, wer

- vorsätzlich oder fahrlässig entgegen § 15 Absatz 1 Satz 2, Absatz 2 und 5 Satz 1 BStatG eine Auskunft nicht, nicht rechtzeitig, nicht vollständig oder nicht wahrheitsgemäß erteilt,
- entgegen § 15 Absatz 3 BStatG eine Antwort nicht in der vorgeschriebenen Form erteilt oder
- entgegen § 11a Absatz 2 Satz 1 BStatG ein dort genanntes Verfahren nicht nutzt.

Die Ordnungswidrigkeit kann mit einer Geldbuße bis zu fünftausend Euro geahndet werden.

Nach § 15 Absatz 7 BStatG hat eine Anfechtungsklage gegen die Aufforderung zur Auskunftserteilung keine aufschiebende Wirkung.

## **Geheimhaltung**

Die erhobenen Einzelangaben werden nach § 16 BStatG grundsätzlich geheim gehalten. Nur in ausdrücklich gesetzlich geregelten Ausnahmefällen oder wenn die Auskunftgebenden eingewilligt haben, dürfen Einzelangaben übermittelt werden.

Eine Übermittlung von Einzelangaben ist grundsätzlich zulässig an:

- öffentliche Stellen und Institutionen innerhalb des statistischen Verbunds, die mit der Durchführung einer Bundes- oder europäischen Statistik betraut sind (z. B. die Statistischen Ämter der Länder, die Bundesbank, das Statistische Amt der Europäischen Union [Eurostat]),
- Dienstleister, zu denen ein Auftragsverhältnis besteht (z. B. ITZBund, Rechenzentren der Länder).

Nach § 7 BeherbStatG dürfen an die obersten Bundes- und Landesbehörden für die Verwendung gegenüber den gesetzgebenden Körperschaften und für Zwecke der Planung, jedoch nicht für die Regelung von Einzelfällen, vom Statistischen Bundesamt und den statistischen Ämtern der Länder Tabellen mit statistischen Ergebnissen übermittelt werden, auch soweit Tabellenfelder nur einen einzigen Fall ausweisen.

Nach § 16 Absatz 6 BStatG ist es zulässig, den Hochschulen oder sonstigen Einrichtungen mit der Aufgabe unabhängiger wissenschaftlicher Forschung für die Durchführung wissenschaftlicher Vorhaben

1. Einzelangaben zu übermitteln, wenn die Einzelangaben so anonymisiert sind, dass sie nur mit einem unverhältnismäßig großen Aufwand an Zeit, Kosten und Arbeitskraft den Befragten oder Betroffenen zugeordnet werden können (faktisch anonymisierte Einzelangaben),
2. innerhalb speziell abgesicherter Bereiche des Statistischen Bundesamtes und der statistischen Ämter der Länder Zugang zu Einzelangaben ohne Name und Anschrift (formal anonymisierte Einzelangaben) zu gewähren, wenn wirksame Vorkehrungen zur Wahrung der Geheimhaltung getroffen werden.

Nach Artikel 7 Absatz 1 der Verordnung (EU) Nr. 557/2013 über den Zugang zu vertraulichen Daten für wissenschaftliche Zwecke darf Eurostat in seinen Räumen oder in den Räumen einer von Eurostat anerkannten Zugangseinrichtung für wissenschaftliche Zwecke Einzelangaben ohne Name und Anschrift zugänglich machen. Nach Artikel 7 Absatz 2 der Verordnung darf Eurostat darüber hinaus Einzelangaben für wissenschaftliche Zwecke weitergeben, wenn diese so verändert wurden, dass die Gefahr einer Identifizierung der statistischen Einheit auf ein angemessenes Maß verringert wurde. Der Zugang nach Absatz 2 kann gewährt werden, sofern in der den Zugang beantragenden Forschungseinrichtung geeignete Sicherheitsmaßnahmen getroffen wurden.

Die Pflicht zur Geheimhaltung besteht auch für Personen, die Einzelangaben erhalten.

### **Hilfsmerkmale, Identnummer, Löschung, Statistikregister**

Name und Anschrift des Beherbergungsbetriebes sowie Name und Telefonnummer oder E-Mail-Adresse der für Rückfragen zur Verfügung stehenden Person sind Hilfsmerkmale, die lediglich der technischen Durchführung der Erhebung dienen. Angaben zu den Erhebungsmerkmalen werden solange verarbeitet und gespeichert, wie dies zur Erfüllung der gesetzlichen Verpflichtungen erforderlich ist.

Name und Anschrift des Betriebes sowie die Identnummer werden im Unternehmensregister für statistische Zwecke (Statistikregister) gespeichert (§ 13 Absatz 1 BStatG in Verbindung mit § 1 Absatz 1 Statistikregistergesetz). Die verwendete Identnummer dient der Unterscheidung der in die Erhebung einbezogenen Betriebe sowie der rationellen Aufbereitung und besteht aus einer frei vergebenen laufenden Nummer. Die Identnummer darf in den Datensätzen mit den Angaben zu den Erhebungsmerkmalen bis zu 30 Jahre aufbewahrt werden. Danach wird sie gelöscht.

### **Rechte der Betroffenen, Kontaktdaten der Datenschutzbeauftragten, Recht auf Beschwerde**

Die Auskunftgebenden, deren personenbezogene Angaben verarbeitet werden, können

- eine Auskunft nach Artikel 15 DS-GVO,
- die Berichtigung nach Artikel 16 DS-GVO,
- die Löschung nach Artikel 17 DS-GVO sowie
- die Einschränkung der Verarbeitung nach Artikel 18 DS-GVO

der jeweils sie betreffenden personenbezogenen Angaben beantragen oder der Verarbeitung ihrer personenbezogenen Angaben nach Artikel 21 DS-GVO widersprechen.

Sollte von den oben genannten Rechten Gebrauch gemacht werden, prüft die zuständige öffentliche Stelle, ob die gesetzlichen Voraussetzungen hierfür erfüllt sind. Die antragstellende Person wird gegebenenfalls aufgefordert, ihre Identität nachzuweisen, bevor weitere Maßnahmen ergriffen werden.

Fragen und Beschwerden über die Einhaltung datenschutzrechtlicher Bestimmungen können jederzeit an die behördlichen Datenschutzbeauftragten der Statistischen Ämter des Bundes und der Länder oder an die jeweils zuständigen Datenschutzaufsichtsbehörden gerichtet werden. Deren Kontaktdaten finden Sie unter

<https://www.statistikportal.de/de/datenschutz>

## Monatserhebung im Tourismus

– Camping –

### Erläuterungen zum Fragebogen

#### 1 Zahl der tatsächlich angebotenen Stellplätze

Bitte geben Sie hier die Gesamtzahl der Stellplätze an, die am letzten Öffnungstag des Berichtsmonats für Urlaubscamping zur Verfügung standen. Als Stellplatz gilt die abgegrenzte Fläche, die für das Aufstellen eines mitgebrachten Wohnwagens, Zeltens oder ähnlichem gegebenenfalls einschließlich des gästeeigenen Kraftfahrzeuges bestimmt ist. Dabei werden Stellplätze unterschiedlicher Größen oder Ausstattung in gleicher Weise berücksichtigt.

Urlaubscamping liegt vor, wenn die Campingplatzbenutzung für einzelne Tage oder Wochen vereinbart worden ist. Dabei wird im allgemeinen kein pauschales Entgelt, sondern eine nach Dauer der Belegung und Personenzahl gestaffelte Gebühr berechnet.

Nicht einzubeziehen sind diejenigen Stellplätze, die für das Dauercamping bestimmt sind. Bei variabler Aufteilung der Belegungsfläche auf Dauer- und Urlaubscamping sind die Verhältnisse am Stichtag, dem letzten Öffnungstag des Berichtsmonats, entscheidend.

#### 2 Angaben zu einer vorübergehenden Schließung, Wiedereröffnung oder gewerberechtlichen Abmeldung des Betriebes

Zur Klärung der Berichtspflicht und zur Vermeidung von Rückfragen bitten wir Sie, uns Angaben über eine vorübergehende Schließung Ihres Betriebes, z. B. wegen Betriebsferien oder saisonbedingter Betriebsruhe, zu machen. Bitte geben Sie hier auch das Datum der beabsichtigten Wiedereröffnung an. Dies hat den Zweck, dass Sie in der Zwischenzeit nicht monatlich Fehlanzeige melden müssen.

#### 3 Abmeldung

Falls der Betrieb gewerberechtlich ganz abgemeldet worden ist, bitten wir um die Übermittlung einer behördlichen Bestätigung, z. B. in Form der Gewerbeabmeldung an eine der angegebenen Kontaktmöglichkeiten.

#### 4 Beherbergungsleistung im Berichtsmonat: Anzahl der Ankünfte und Übernachtungen

Bitte tragen Sie in der Spalte „Ankünfte“ die Zahl der im Berichtsmonat angekommenen Gäste ein. Die aus dem Vormonat noch anwesenden Gäste werden hier nicht berücksichtigt. Tagesgäste werden nicht erfasst.

In der Spalte „Übernachtungen“ tragen Sie bitte alle Übernachtungen ein, sowohl die der im Berichtsmonat angekommenen als auch der aus dem Vormonat noch anwesenden Gäste.

**Beispiel:** Familie Mustermann aus Wiesbaden kommt mit 3 Personen am 25. Juli an und reist am 6. August wieder ab. Dann sind folgende Zahlen einzutragen:

- Berichtsmonat Juli:  
Zeile Deutschland  
3 Ankünfte und 21 Übernachtungen  
(3 Gäste mit je 7 Übernachtungen)
- Berichtsmonat August:  
Zeile Deutschland  
0 Ankünfte und 15 Übernachtungen  
(3 Gäste mit je 5 Übernachtungen)

Sofern im Berichtsmonat keine Ankünfte und Übernachtungen zu verzeichnen waren, ist die Abgabe einer Fehlanzeige erforderlich.

#### 5 Wohnsitz der Gäste

Entscheidend ist der ständige Wohnsitz oder ständige Aufenthaltsort der Gäste, unabhängig von deren Staatsangehörigkeit.

#### 6 Einschließlich Liechtenstein

Albanien, Andorra, Bosnien und Herzegowina, Guernsey, Isle of Man, Jersey, Kosovo, Mazedonien, Moldawien, Monaco, Montenegro, San Marino, Serbien, Spitzbergen, Vatikanstadt, Weißrussland

8 Ägypten, Algerien, Angola, Äquatorialguinea, Äthiopien, Benin, Botswana, Burkina Faso, Burundi, Demokratische Republik Kongo, Dschibuti, Elfenbeinküste, Eritrea, Gabun, Gambia, Ghana, Guinea, Guinea-Bissau, Kamerun, Kap Verde, Kenia, Komoren, Kongo, Lesotho, Liberia, Libyen, Madagaskar, Malawi, Mali, Marokko, Mauretanien, Mauritius, Mayotte, Mosambik, Namibia, Niger, Nigeria, Ruanda, Sambia, São Tomé und Príncipe, Senegal, Seychellen, Sierra Leone, Simbabwe, Somalia, Süd Sudan, Sudan, Swasiland, Tansania, Togo, Tschad, Tunesien, Uganda, Westsahara, Zentralafrikanische Republik

9 Anguilla, Antigua und Barbuda, Aruba, Bahamas, Barbados, Belize, Cayman Inseln, Costa Rica, Dominica, Dominikanische Republik, El Salvador, Grenada, Guatemala, Haiti, Honduras, Jamaika, Jungferninseln, Kuba, Mexiko, Montserrat, Nicaragua, Panama, Puerto Rico, Saint-Barthélemy, Saint Kitts und Nevis, Saint Lucia, Saint Martin, Saint Vincent und die Grenadinen, Trinidad und Tobago, Turks- und Caicosinseln

10 Argentinien, Bolivien, Chile, Ecuador, Falklandinseln, Guyana, Kolumbien, Paraguay, Peru, Suriname, Uruguay, Venezuela

11 Bermuda, Grönland, Saint Pierre und Miquelon

12 Bahrain, Irak, Katar, Kuwait, Oman, Saudi-Arabien, Vereinigte Arabische Emirate

- 13** Afghanistan, Armenien, Aserbajdschan, Bangladesch, Bhutan, Brunei, Georgien, Indonesien, Iran, Jemen, Jordanien, Kambodscha, Kasachstan, Kirgisistan, Laos, Libanon, Macau, Malaysia, Malediven, Mongolei, Myanmar, Nepal, Nordkorea, Osttimor, Pakistan, Palästina, Philippinen, Singapur, Sri Lanka, Syrien, Tadschikistan, Thailand, Turkmenistan, Usbekistan, Vietnam
- 14** Amerikanisch Samoa, Antarktis, Cookinseln, Fidschi, Französisch-Polynesien, Französische Süd- und Antarktisgebiete, Guam, Heard und McDonaldinseln, Kiribati, Kokosinseln, Marshallinseln, Mikronesien, Nauru, Neukaledonien, Neuseeland, Norfolkinsel, Niue, Nördliche Marianen, Palau, Papua-Neuguinea, Pitcairnsinseln, Salomonen, Samoa, Südgeorgien und die Südlichen Sandwichinseln, Tokelau, Tonga, Tuvalu, Vanuatu, Wallis und Futuna, Weihnachtsinsel

**Monatserhebung im Tourismus**

– Hotellerie –

**HOT**

Rücksendung bitte bis  
zum 10. KT des Folgemonats

Statistisches Landesamt Sachsen-Anhalt  
Dezernat 35  
Merseburger Str. 2  
06110 Halle (Saale)

Statistisches Landesamt Sachsen-Anhalt Postfach 20 11 56 06012 Halle (Saale)

Ansprechpartner/-in für Rückfragen  
(freiwillige Angabe)

Name:

Telefon oder E-Mail:

Sie erreichen uns über

Telefon: (0345) 2318-0

Herr Luge -437

Frau Rauch -438

E-Mail:

tourismus@stala.mi.sachsen-anhalt.de

Vielen Dank für Ihre Mitarbeit.

Bitte beachten Sie bei der Beantwortung der Fragen die Erläuterungen zu **1** bis **18** in der separaten Unterlage.

Falls Anschrift oder Firmierung nicht mehr zutreffen, bitte auf Seite 2 korrigieren.

Identnummer  
(bei Rückfragen bitte angeben)

**KA 1**

Identnummer

**Hinweis auf die Erhebungseinheit:**

Die im Erhebungsteil des Fragebogens erfragten Angaben beziehen sich auf den einzelnen Beherbergungsbetrieb oder, falls die Beherbergung eine Nebentätigkeit des Betriebes ist, auf den mit dieser Nebentätigkeit befassten fachlichen Betriebsteil.

A Berichtsmonat und Berichtsjahr ..... 01   2  0  1  9    
Monat Jahr

**B Angebot an Gästebetten und Gästezimmern**

**i** Flüchtlinge sind bei der Meldung nicht zu berücksichtigen.

1 Bitte nennen Sie die **Anzahl** der am letzten Öffnungstag des Berichtsmonats **tatsächlich angebotenen Betten**. ..... **1** 04   

2 Diese Frage ist **nur für den Berichtsmonat Juli auszufüllen**: Bitte nennen Sie die Anzahl der am 31. Juli **tatsächlich angebotenen Gästezimmer**. ..... **2** 05   

**C Gästezimmerauslastung**

**i** Diese Fragen sind **nur auszufüllen**, wenn Sie **mindestens 25 Gästezimmer** angeboten haben. Entscheidend ist dabei der Stand im letzten verfügbaren Juli.

Bitte beachten Sie: Zimmer, die Flüchtlingen angeboten werden oder von diesen belegt sind, dürfen Sie nicht bei Ihren Angaben zur Gästezimmerauslastung berücksichtigen.

1 Bitte nennen Sie die Anzahl der **angebotenen Gästezimmertage** im Berichtsmonat. .... **3** 02   

2 Bitte nennen Sie die Anzahl der **belegten Gästezimmertage** (Roomnights) im Berichtsmonat. .... **4** 03   

3 Liegen Ihnen Angaben zu C1 und C2 nicht vor, geben Sie bitte hilfsweise die **Auslastung der Gästezimmer** im Berichtsmonat **in vollen Prozent** an (gegebenenfalls eine sorgfältige Schätzung). .... **5** 06

Bitte aktualisieren Sie Ihre Anschrift, falls erforderlich.

Name und Anschrift

Bitte zurücksenden an


Statistisches Landesamt Sachsen-Anhalt  
Dezernat 35  
Postfach 20 11 56  
06012 Halle (Saale)

**Bemerkungen**


Zur Vermeidung von Rückfragen unsererseits können Sie hier auf besondere Ereignisse und Umstände hinweisen, die Einfluss auf Ihre Angaben haben.

\_\_\_\_\_  
Identnummer

**D Angaben zu einer vorübergehenden Schließung, Wiedereröffnung oder gewerberechtlichen Abmeldung des Betriebes 6**

 Bitte teilen Sie uns auch vorübergehende Schließungen mit, damit Sie für diesen Zeitraum keinen leeren Fragebogen senden müssen.

- 1 Der Betrieb wird vorübergehend geschlossen am ..... 08 \_\_\_\_\_, dieses Berichtsmonats  
Tag
  
- 2 Der Betrieb wird voraussichtlich wieder eröffnet am ..... 09 \_\_\_\_\_ 2 0  
Tag Monat Jahr
  
- 3 Der Betrieb wurde **gewerberechtlich** endgültig abgemeldet am ..... 7 10 \_\_\_\_\_, dieses Berichtsmonats  
Tag

 Senden Sie uns bitte in diesem Fall die Gewerbeabmeldung zu.





## Monatserhebung im Tourismus

– Hotellerie –

Unterrichtung nach § 17 Bundesstatistikgesetz (BStatG)<sup>1</sup> und nach der Datenschutz-Grundverordnung (EU) 2016/679 (DS-GVO)<sup>2</sup>

### Zweck, Art und Umfang der Erhebung

Die Monatserhebung im Tourismus wird bei allen Betrieben oder Betriebsteilen durchgeführt, die nach Einrichtung oder Zweckbestimmung dazu dienen, mindestens zehn Gäste gleichzeitig vorübergehend zu beherbergen. Das Merkmal „Zahl der Gästezimmer“ wird zusätzlich einmal jährlich erhoben. Die Ergebnisse der Monatserhebung im Tourismus dienen als Grundlage für tourismuspolitische Entscheidungen, für infrastrukturelle Planungen sowie für Maßnahmen der Tourismuswerbung und der Marktforschung.

Nach der Definition der Welttourismus-Organisation umfasst der Tourismus „die Aktivitäten von Personen, die an Orte außerhalb ihrer gewohnten Umgebung reisen und sich dort zu Freizeit-, Geschäfts- oder bestimmten anderen Zwecken nicht länger als ein Jahr ohne Unterbrechung aufhalten“.

Mit den Ergebnissen der Monatserhebung im Tourismus werden auch die aus der europäischen Tourismusstatistik-Verordnung resultierenden Datenlieferungsverpflichtungen erfüllt.

### Rechtsgrundlagen, Auskunftspflicht

Rechtsgrundlagen sind die Verordnung (EU) Nr. 692/2011 über die europäische Tourismusstatistik sowie das Beherbergungsstatistikgesetz (BeherbStatG) in Verbindung mit dem BStatG.

Erhoben werden die Angaben zu § 4 BeherbStatG.

Die Auskunftspflicht ergibt sich aus § 6 Absatz 1 Satz 1 BeherbStatG in Verbindung mit § 15 BStatG. Nach § 6 Absatz 1 Satz 2 BeherbStatG sind die Inhaberin, der Inhaber, die Leiterin oder der Leiter des Beherbergungsbetriebes auskunftspflichtig.

Nach § 11a Absatz 2 BStatG sind alle Unternehmen und Betriebe verpflichtet, ihre Meldungen auf elektronischem Weg an die statistischen Ämter zu übermitteln. Hierzu sind die von den statistischen Ämtern zur Verfügung gestellten Online-Verfahren zu nutzen. Im begründeten Einzelfall kann eine zeitlich befristete Ausnahme von der Online-Meldung vereinbart werden. Dies ist auf formlosen Antrag möglich. Die Pflicht, die erforderlichen Auskünfte zu erteilen, bleibt jedoch weiterhin bestehen.

Nach § 6 Absatz 3 BeherbStatG besteht für Unternehmen deren Inhaberinnen/Inhaber Existenzgründerinnen/Existenzgründer sind, im Kalenderjahr der Betriebseröffnung keine Auskunftspflicht. In den beiden folgenden Kalenderjahren besteht dann keine Auskunftspflicht, wenn das Unternehmen im jeweils letzten abgeschlossenen Geschäftsjahr Umsätze in Höhe von weniger als 800 000 Euro erwirtschaftet hat. Gesellschaften können sich auf die Befreiung von der Auskunftspflicht berufen, wenn alle an der Gesellschaft Beteiligten Existenzgründerinnen/Existenzgründer sind. Existenzgründerinnen/Existenzgründer sind natürliche Personen, die eine gewerbliche oder freiberufliche Tätigkeit in Form einer Neugründung, einer Übernahme oder einer tätigen Beteiligung aus abhängiger Beschäftigung oder aus der Nichtbeschäftigung heraus aufnehmen, § 6 Absatz 4 BeherbStatG. Existenzgründerinnen/Existenzgründer, die von ihrem Recht, keine Auskunft zu erteilen, Gebrauch machen wollen, haben das Vorliegen der vorgenannten Voraussetzungen nachzuweisen. Es steht ihnen jedoch frei, die Auskünfte zu erteilen.

Erteilen Auskunftspflichtige keine, keine vollständige, keine richtige oder nicht rechtzeitig Auskunft, können sie zur Erteilung der Auskunft mit einem Zwangsgeld angehalten werden.

<sup>1</sup> Den Wortlaut der nationalen Rechtsvorschriften in der jeweils geltenden Fassung finden Sie unter <https://www.gesetze-im-internet.de/>.

<sup>2</sup> Die Rechtsakte der EU in der jeweils geltenden Fassung und in deutscher Sprache finden Sie auf der Internetseite des Amtes für Veröffentlichungen der Europäischen Union unter <https://eur-lex.europa.eu/>.

Darüber hinaus handelt gem. § 23 BStatG ordnungswidrig, wer

- vorsätzlich oder fahrlässig entgegen § 15 Absatz 1 Satz 2, Absatz 2 und 5 Satz 1 BStatG eine Auskunft nicht, nicht rechtzeitig, nicht vollständig oder nicht wahrheitsgemäß erteilt,
- entgegen § 15 Absatz 3 BStatG eine Antwort nicht in der vorgeschriebenen Form erteilt oder
- entgegen § 11a Absatz 2 Satz 1 BStatG ein dort genanntes Verfahren nicht nutzt.

Die Ordnungswidrigkeit kann mit einer Geldbuße bis zu fünftausend Euro geahndet werden.

Nach § 15 Absatz 7 BStatG hat eine Anfechtungsklage gegen die Aufforderung zur Auskunftserteilung keine aufschiebende Wirkung.

## **Geheimhaltung**

Die erhobenen Einzelangaben werden nach § 16 BStatG grundsätzlich geheim gehalten. Nur in ausdrücklich gesetzlich geregelten Ausnahmefällen oder wenn die Auskunftgebenden eingewilligt haben, dürfen Einzelangaben übermittelt werden.

Eine Übermittlung von Einzelangaben ist grundsätzlich zulässig an:

- öffentliche Stellen und Institutionen innerhalb des statistischen Verbunds, die mit der Durchführung einer Bundes- oder europäischen Statistik betraut sind (z.B. die Statistischen Ämter der Länder, die Bundesbank, das Statistische Amt der Europäischen Union [Eurostat]),
- Dienstleister, zu denen ein Auftragsverhältnis besteht (z. B. ITZBund, Rechenzentren der Länder).

Nach § 7 BeherbStatG dürfen an die obersten Bundes- und Landesbehörden für die Verwendung gegenüber den gesetzgebenden Körperschaften und für Zwecke der Planung, jedoch nicht für die Regelung von Einzelfällen, vom Statistischen Bundesamt und den statistischen Ämtern der Länder Tabellen mit statistischen Ergebnissen übermittelt werden, auch soweit Tabellenfelder nur einen einzigen Fall ausweisen.

Nach § 16 Absatz 6 BStatG ist es zulässig, den Hochschulen oder sonstigen Einrichtungen mit der Aufgabe unabhängiger wissenschaftlicher Forschung für die Durchführung wissenschaftlicher Vorhaben

1. Einzelangaben zu übermitteln, wenn die Einzelangaben so anonymisiert sind, dass sie nur mit einem unverhältnismäßig großen Aufwand an Zeit, Kosten und Arbeitskraft den Befragten oder Betroffenen zugeordnet werden können (faktisch anonymisierte Einzelangaben),
2. innerhalb speziell abgesicherter Bereiche des Statistischen Bundesamtes und der statistischen Ämter der Länder Zugang zu Einzelangaben ohne Name und Anschrift (formal anonymisierte Einzelangaben) zu gewähren, wenn wirksame Vorkehrungen zur Wahrung der Geheimhaltung getroffen werden.

Nach Artikel 7 Absatz 1 der Verordnung (EU) Nr. 557/2013 über den Zugang zu vertraulichen Daten für wissenschaftliche Zwecke darf Eurostat in seinen Räumen oder in den Räumen einer von Eurostat anerkannten Zugangseinrichtung für wissenschaftliche Zwecke Einzelangaben ohne Name und Anschrift zugänglich machen. Nach Artikel 7 Absatz 2 der Verordnung darf Eurostat darüber hinaus Einzelangaben für wissenschaftliche Zwecke weitergeben, wenn diese so verändert wurden, dass die Gefahr einer Identifizierung der statistischen Einheit auf ein angemessenes Maß verringert wurde. Der Zugang nach Absatz 2 kann gewährt werden, sofern in der den Zugang beantragenden Forschungseinrichtung geeignete Sicherheitsmaßnahmen getroffen wurden.

Die Pflicht zur Geheimhaltung besteht auch für Personen, die Einzelangaben erhalten.

### **Hilfsmerkmale, Identnummer, Löschung, Statistikregister**

Name und Anschrift des Beherbergungsbetriebes sowie Name und Telefonnummer oder E-Mail-Adresse der für Rückfragen zur Verfügung stehenden Person sind Hilfsmerkmale, die lediglich der technischen Durchführung der Erhebung dienen. Angaben zu den Erhebungsmerkmalen werden solange verarbeitet und gespeichert, wie dies zur Erfüllung der gesetzlichen Verpflichtungen erforderlich ist.

Name und Anschrift des Betriebes sowie die Identnummer werden im Unternehmensregister für statistische Zwecke (Statistikregister) gespeichert (§ 13 Absatz 1 BStatG in Verbindung mit § 1 Absatz 1 Statistikregistergesetz). Die verwendete Identnummer dient der Unterscheidung der in die Erhebung einbezogenen Betriebe sowie der rationellen Aufbereitung und besteht aus einer frei vergebenen laufenden Nummer. Die Identnummer darf in den Datensätzen mit den Angaben zu den Erhebungsmerkmalen bis zu 30 Jahre aufbewahrt werden. Danach wird sie gelöscht.

### **Rechte der Betroffenen, Kontaktdaten der Datenschutzbeauftragten, Recht auf Beschwerde**

Die Auskunftgebenden, deren personenbezogene Angaben verarbeitet werden, können

- eine Auskunft nach Artikel 15 DS-GVO,
- die Berichtigung nach Artikel 16 DS-GVO,
- die Löschung nach Artikel 17 DS-GVO sowie
- die Einschränkung der Verarbeitung nach Artikel 18 DS-GVO

der jeweils sie betreffenden personenbezogenen Angaben beantragen oder der Verarbeitung ihrer personenbezogenen Angaben nach Artikel 21 DS-GVO widersprechen.

Sollte von den oben genannten Rechten Gebrauch gemacht werden, prüft die zuständige öffentliche Stelle, ob die gesetzlichen Voraussetzungen hierfür erfüllt sind. Die antragstellende Person wird gegebenenfalls aufgefordert, ihre Identität nachzuweisen, bevor weitere Maßnahmen ergriffen werden.

Fragen und Beschwerden über die Einhaltung datenschutzrechtlicher Bestimmungen können jederzeit an die behördlichen Datenschutzbeauftragten der Statistischen Ämter des Bundes und der Länder oder an die jeweils zuständigen Datenschutzaufsichtsbehörden gerichtet werden. Deren Kontaktdaten finden Sie unter

<https://www.statistikportal.de/de/datenschutz>

## Monatserhebung im Tourismus

– Hotellerie –

### Erläuterungen zum Fragebogen

#### 1 Zahl der tatsächlich angebotenen Betten

Bitte geben Sie hier die Gesamtzahl der Betten an, die am letzten Öffnungstag des Berichtsmonats zur Beherbergung von Gästen zur Verfügung standen. Die Anzahl der Betten entspricht dabei der Anzahl der Personen, die bei Normalbelegung gleichzeitig hätten übernachten können. Doppelbetten zählen dabei als zwei Schlafgelegenheiten. Klappbetten, Schlafcouchen und -sofas, die regulär als Schlafgelegenheit angeboten werden, gehören auch dazu. Nicht zu berücksichtigen sind behelfsmäßige Schlafgelegenheiten (z. B. Zustellbetten, Kinderbetten), bei deren Benutzung lediglich ein Aufschlag zum Übernachtungspreis berechnet wird.

#### 2 Zahl der Gästezimmer am 31. Juli

Diese Frage ist nur für den Berichtsmonat Juli auszufüllen. Bitte geben Sie hier die Gesamtzahl der Zimmer an, die am 31. Juli zur Beherbergung von Gästen zur Verfügung standen. Als Gästezimmer gilt eine aus einem Raum oder einer Gruppe von Räumen bestehende Einheit, die eine unteilbare Mieteinheit in einem Beherbergungsbetrieb bildet. In diesem Sinne wird eine Ferienwohnung als eine Einheit (ein Gästezimmer) gezählt.

#### 3 Zahl der angebotenen Gästezimmertage

Bitte geben Sie hier das Produkt aus der Zahl der angebotenen Zimmer und der Zahl der geöffneten Tage des Betriebs im Berichtsmonat an.

**Beispiel:** Ein Betrieb hat 30 Tage geöffnet und an jedem dieser Tage alle seine 50 Gästezimmer angeboten.  
Berechnung: 50 Gästezimmer x 30 Tage = 1500 angebotene Zimmertage

#### 4 Zahl der belegten Gästezimmertage (Roomnights)

Bitte geben Sie hier die Gesamtzahl der belegten Zimmertage aller Gästezimmer im Berichtsmonat an.

**Beispiel:** Ein Betrieb hat im Berichtsmonat 50 Gästezimmer angeboten. Davon war Zimmer Nr. 1 an 25 Tagen belegt, Zimmer Nr. 2 an 20 Tagen, Zimmer Nr. 3 an 30 Tagen usw.

Berechnung: 25 + 20 + 30 + ... = Anzahl der belegten Zimmertage

#### 5 Auslastung der Gästezimmer

Bitte geben Sie die Auslastung der Gästezimmer im Berichtsmonat in Prozent an. Sollte Ihnen diese Angabe nicht bereitstehen, ist die manuelle Erfassung der Angaben unter C2 und C3 erforderlich.

Berechnung: Belegte Zimmertage/angebotene Zimmertage x 100 = Auslastung der Gästezimmer

#### 6 Angaben zu einer vorübergehenden Schließung beziehungsweise Wiedereröffnung des Betriebes

Zur Klärung der Berichtspflicht und zur Vermeidung von Rückfragen bitten wir Sie, uns Angaben über eine vorübergehende Schließung Ihres Betriebes, z. B. wegen Betriebsferien oder saisonbedingter Betriebsruhe, zu machen. Bitte geben Sie hier auch das Datum der beabsichtigten Wiedereröffnung an. Dies hat den Zweck, dass Sie in der Zwischenzeit nicht monatlich Fehlanzeige melden müssen.

#### 7 Abmeldung

Falls der Betrieb gewerberechtlich ganz abgemeldet worden ist, bitten wir um die Übermittlung einer behördlichen Bestätigung, z. B. in Form der Gewerbeabmeldung an eine der angegebenen Kontaktmöglichkeiten.

#### 8 Beherbergungsleistung im Berichtsmonat: Anzahl der Ankünfte und Übernachtungen

Bitte tragen Sie in der Spalte „Ankünfte“ die Zahl der im Berichtsmonat angekommenen Gäste ein. Die aus dem Vormonat noch anwesenden Gäste werden hier nicht berücksichtigt. Tagesgäste werden nicht erfasst.

In der Spalte „Übernachtungen“ tragen Sie bitte alle Übernachtungen ein, sowohl die der im Berichtsmonat angekommenen als auch der aus dem Vormonat noch anwesenden Gäste.

**Beispiel:** Familie Mustermann aus Wiesbaden kommt mit 3 Personen am 25. Juli an und reist am 6. August wieder ab. Dann sind folgende Zahlen einzutragen:

- Berichtsmonat Juli  
Zeile Deutschland  
3 Ankünfte und 21 Übernachtungen  
(3 Gäste mit je 7 Übernachtungen)
- Berichtsmonat August  
Zeile Deutschland  
0 Ankünfte und 15 Übernachtungen  
(3 Gäste mit je 5 Übernachtungen)

Sofern im Berichtsmonat keine Ankünfte und Übernachtungen zu verzeichnen waren, ist die Abgabe einer Fehlanzeige erforderlich.

#### 9 Wohnsitz der Gäste

Entscheidend ist der ständige Wohnsitz oder ständige Aufenthaltsort der Gäste, unabhängig von deren Staatsangehörigkeit.

#### 10 Einschließlich Liechtenstein

#### 11 Albanien, Andorra, Bosnien und Herzegowina, Guernsey, Isle of Man, Jersey, Kosovo, Mazedonien, Moldawien, Monaco, Montenegro, San Marino, Serbien, Spitzbergen, Vatikanstadt, Weißrussland

- 12** Ägypten, Algerien, Angola, Äquatorialguinea, Äthiopien, Benin, Botswana, Burkina Faso, Burundi, Demokratische Republik Kongo, Dschibuti, Elfenbeinküste, Eritrea, Gabun, Gambia, Ghana, Guinea, Guinea-Bissau, Kamerun, Kap Verde, Kenia, Komoren, Kongo, Lesotho, Liberia, Libyen, Madagaskar, Malawi, Mali, Marokko, Mauretanien, Mauritius, Mayotte, Mosambik, Namibia, Niger, Nigeria, Ruanda, Sambia, São Tomé und Príncipe, Senegal, Seychellen, Sierra Leone, Simbabwe, Somalia, Süd Sudan, Sudan, Swasiland, Tansania, Togo, Tschad, Tunesien, Uganda, Westsahara, Zentralafrikanische Republik
- 13** Anguilla, Antigua und Barbuda, Aruba, Bahamas, Barbados, Belize, Cayman Inseln, Costa Rica, Dominica, Dominikanische Republik, El Salvador, Grenada, Guatemala, Haiti, Honduras, Jamaika, Jungferninseln, Kuba, Mexiko, Montserrat, Nicaragua, Panama, Puerto Rico, Saint-Barthélemy, Saint Kitts und Nevis, Saint Lucia, Saint Martin, Saint Vincent und die Grenadinen, Trinidad und Tobago, Turks- und Caicosinseln
- 14** Argentinien, Bolivien, Chile, Ecuador, Falklandinseln, Guyana, Kolumbien, Paraguay, Peru, Suriname, Uruguay, Venezuela
- 15** Bermuda, Grönland, Saint Pierre und Miquelon
- 16** Bahrain, Irak, Katar, Kuwait, Oman, Saudi-Arabien, Vereinigte Arabische Emirate
- 17** Afghanistan, Armenien, Aserbaidshan, Bangladesch, Bhutan, Brunei, Georgien, Indonesien, Iran, Jemen, Jordanien, Kambodscha, Kasachstan, Kirgisistan, Laos, Libanon, Macau, Malaysia, Malediven, Mongolei, Myanmar, Nepal, Nordkorea, Osttimor, Pakistan, Palästina, Philippinen, Singapur, Sri Lanka, Syrien, Tadschikistan, Thailand, Turkmenistan, Usbekistan, Vietnam
- 18** Amerikanisch Samoa, Antarktis, Cookinseln, Fidschi, Französisch-Polynesien, Französische Süd- und Antarktisgebiete, Guam, Heard und McDonaldinseln, Kiribati, Kokosinseln, Marshallinseln, Mikronesien, Nauru, Neukaledonien, Neuseeland, Norfolkinsel, Niue, Nördliche Marianen, Palau, Papua-Neuguinea, Pitcairnsinseln, Salomonen, Samoa, Südgeorgien und die Südlichen Sandwichinseln, Tokelau, Tonga, Tuvalu, Vanuatu, Wallis und Futuna, Weihnachtsinsel

**Monatserhebung im Tourismus**

- Sonstiges Beherbergungsgewerbe -

**SOB**

Rücksendung bitte bis  
zum 10. KT des Folgemonats

Statistisches Landesamt Sachsen-Anhalt  
Dezernat 35  
Merseburger Str. 2  
06110 Halle (Saale)

Statistisches Landesamt Sachsen-Anhalt Postfach 20 11 56 06012 Halle (Saale)

Ansprechpartner/-in für Rückfragen  
(freiwillige Angabe)

Name:

Telefon oder E-Mail:

Sie erreichen uns über

Telefon: (0345) 2318-0

Herr Luge -437

Frau Rauch -438

E-Mail:

tourismus@stala.mi.sachsen-anhalt.de

Vielen Dank für Ihre Mitarbeit.

Bitte beachten Sie bei der Beantwortung der Fragen die Erläuterungen zu **1** bis **14** in der separaten Unterlage.

Falls Anschrift oder Firmierung nicht mehr zutreffen, bitte auf Seite 2 korrigieren.

Identnummer  
(bei Rückfragen bitte angeben)

**KA 1**

Identnummer

**Hinweis auf die Erhebungseinheit:**

Die im Erhebungsteil des Fragebogens erfragten Angaben beziehen sich auf den einzelnen Beherbergungsbetrieb oder, falls die Beherbergung eine Nebentätigkeit des Betriebes ist, auf den mit dieser Nebentätigkeit befassten fachlichen Betriebsteil.

A **Berichtsmonat und Berichtsjahr** ..... 01   2     0     1     9    
Monat Jahr

**B Angebot an Gästebetten**

**i** Flüchtlinge sind bei der Meldung nicht zu berücksichtigen.

1 Bitte nennen Sie die **Anzahl** der am letzten Öffnungstag des Berichtsmonats **tatsächlich angebotenen Betten**. ..... **1** 04                  

**C Angaben zu einer vorübergehenden Schließung, Wiedereröffnung oder gewerberechtl. Abmeldung des Betriebes **2****

**i** Bitte teilen Sie uns auch vorübergehende Schließungen mit, damit Sie für diesen Zeitraum keinen leeren Fragebogen senden müssen.

1 Der Betrieb wird vorübergehend geschlossen am ..... 08          dieses Berichtsmonats  
Tag

2 Der Betrieb wird voraussichtlich wieder eröffnet am ..... 09      2     0    
Tag Monat Jahr

3 Der Betrieb wurde **gewerberechtlich** endgültig abgemeldet am ..... **3** 10          dieses Berichtsmonats  
Tag

▶ Senden Sie uns bitte in diesem Fall die Gewerbeabmeldung zu.

Bitte aktualisieren Sie Ihre Anschrift, falls erforderlich.

Name und Anschrift

Bitte zurücksenden an

Statistisches Landesamt Sachsen-Anhalt  
Dezernat 35  
Postfach 20 11 56  
06012 Halle (Saale)

**Bemerkungen**

Zur Vermeidung von Rückfragen unsererseits können Sie hier auf besondere Ereignisse und Umstände hinweisen, die Einfluss auf Ihre Angaben haben.

Identnummer



**D Beherbergungsleistung im Berichtsmonat 4**

**i** Geben Sie in der folgenden Länderliste bitte jeweils die Zahl der angekommenen Gäste (= Ankünfte der Gäste, die übernachtet haben – ohne Tagesgäste und Flüchtlinge) und die Zahl der Übernachtungen im Berichtsmonat an.

Wohnsitz der Gäste 5 (nicht Staatsangehörigkeit)	Anzahl der Ankünfte	Anzahl der Übernachtungen	Wohnsitz der Gäste 5 (nicht Staatsangehörigkeit)	Anzahl der Ankünfte	Anzahl der Übernachtungen
Deutschland ..... 13	_____	_____	Tschech. Republik ..... 40	_____	_____
<b>Europa</b>			Türkei ..... 41	_____	_____
Belgien ..... 21	_____	_____	Ukraine ..... 44	_____	_____
Bulgarien ..... 47	_____	_____	Ungarn ..... 42	_____	_____
Dänemark ..... 22	_____	_____	Zypern ..... 45	_____	_____
Estland ..... 15	_____	_____	Sonstiges Europa .... 7 43	_____	_____
Finnland ..... 23	_____	_____	<b>Afrika</b>		
Frankreich ..... 24	_____	_____	Rep. Südafrika ..... 50	_____	_____
Griechenland ..... 25	_____	_____	Sonstiges Afrika ..... 8 55	_____	_____
Großbritannien/ Nordirland ..... 26	_____	_____	<b>Amerika</b>		
Irland, Republik ..... 27	_____	_____	Kanada ..... 70	_____	_____
Island ..... 28	_____	_____	USA ..... 71	_____	_____
Italien ..... 29	_____	_____	Mittelamerika/Karibik 9 72	_____	_____
Kroatien ..... 20	_____	_____	Brasilien ..... 73	_____	_____
Lettland ..... 16	_____	_____	Sonst. Südamerika ... 10 74	_____	_____
Litauen ..... 17	_____	_____	Sonst. Nordamerika .. 11 76	_____	_____
Luxemburg ..... 30	_____	_____	<b>Asien</b>		
Malta ..... 18	_____	_____	Arabische Golfstaaten ..... 12 60	_____	_____
Niederlande ..... 31	_____	_____	China, Volksrepublik Hongkong ..... 61	_____	_____
Norwegen ..... 32	_____	_____	Indien ..... 69	_____	_____
Österreich ..... 33	_____	_____	Israel ..... 62	_____	_____
Polen ..... 34	_____	_____	Japan ..... 63	_____	_____
Portugal ..... 35	_____	_____	Südkorea ..... 64	_____	_____
Rumänien ..... 48	_____	_____	Taiwan ..... 65	_____	_____
Russland ..... 36	_____	_____	Sonstiges Asien ..... 13 66	_____	_____
Schweden ..... 37	_____	_____	<b>Australien, Ozeanien</b>		
Schweiz ..... 6 38	_____	_____	Australien ..... 75	_____	_____
Slowakische Republik ... 19	_____	_____	Neuseeland, Ozeanien ..... 14 79	_____	_____
Slowenien ..... 46	_____	_____	Ohne Angabe ..... 90	_____	_____
Spanien ..... 39	_____	_____	<b>Insgesamt</b> ..... 99		
				_____	_____

## Monatserhebung im Tourismus

– Sonstiges Beherbergungsgewerbe –

Unterrichtung nach § 17 Bundesstatistikgesetz (BStatG)<sup>1</sup> und nach der Datenschutz-Grundverordnung (EU) 2016/679 (DS-GVO)<sup>2</sup>

### Zweck, Art und Umfang der Erhebung

Die Monatserhebung im Tourismus wird bei allen Betrieben oder Betriebsteilen durchgeführt, die nach Einrichtung oder Zweckbestimmung dazu dienen, mindestens zehn Gäste gleichzeitig vorübergehend zu beherbergen. Das Merkmal „Zahl der Gästezimmer“ wird zusätzlich einmal jährlich erhoben. Die Ergebnisse der Monatserhebung im Tourismus dienen als Grundlage für tourismuspolitische Entscheidungen, für infrastrukturelle Planungen sowie für Maßnahmen der Tourismuswerbung und der Marktforschung.

Nach der Definition der Welttourismus-Organisation umfasst der Tourismus „die Aktivitäten von Personen, die an Orte außerhalb ihrer gewohnten Umgebung reisen und sich dort zu Freizeit-, Geschäfts- oder bestimmten anderen Zwecken nicht länger als ein Jahr ohne Unterbrechung aufhalten“.

Mit den Ergebnissen der Monatserhebung im Tourismus werden auch die aus der europäischen Tourismusstatistik-Verordnung resultierenden Datenlieferungsverpflichtungen erfüllt.

### Rechtsgrundlagen, Auskunftspflicht

Rechtsgrundlagen sind die Verordnung (EU) Nr. 692/2011 über die europäische Tourismusstatistik sowie das Beherbergungsstatistikgesetz (BeherbStatG) in Verbindung mit dem BStatG.

Erhoben werden die Angaben zu § 4 BeherbStatG.

Die Auskunftspflicht ergibt sich aus § 6 Absatz 1 Satz 1 BeherbStatG in Verbindung mit § 15 BStatG. Nach § 6 Absatz 1 Satz 2 BeherbStatG sind die Inhaberin, der Inhaber, die Leiterin oder der Leiter des Beherbergungsbetriebes auskunftspflichtig.

Nach § 11a Absatz 2 BStatG sind alle Unternehmen und Betriebe verpflichtet, ihre Meldungen auf elektronischem Weg an die statistischen Ämter zu übermitteln. Hierzu sind die von den statistischen Ämtern zur Verfügung gestellten Online-Verfahren zu nutzen. Im begründeten Einzelfall kann eine zeitlich befristete Ausnahme von der Online-Meldung vereinbart werden. Dies ist auf formlosen Antrag möglich. Die Pflicht, die erforderlichen Auskünfte zu erteilen, bleibt jedoch weiterhin bestehen.

Nach § 6 Absatz 3 BeherbStatG besteht für Unternehmen deren Inhaberinnen/Inhaber Existenzgründerinnen/Existenzgründer sind, im Kalenderjahr der Betriebseröffnung keine Auskunftspflicht. In den beiden folgenden Kalenderjahren besteht dann keine Auskunftspflicht, wenn das Unternehmen im jeweils letzten abgeschlossenen Geschäftsjahr Umsätze in Höhe von weniger als 800 000 Euro erwirtschaftet hat. Gesellschaften können sich auf die Befreiung von der Auskunftspflicht berufen, wenn alle an der Gesellschaft Beteiligten Existenzgründerinnen/Existenzgründer sind. Existenzgründerinnen/Existenzgründer sind natürliche Personen, die eine gewerbliche oder freiberufliche Tätigkeit in Form einer Neugründung, einer Übernahme oder einer tätigen Beteiligung aus abhängiger Beschäftigung oder aus der Nichtbeschäftigung heraus aufnehmen, § 6 Absatz 4 BeherbStatG. Existenzgründerinnen/Existenzgründer, die von ihrem Recht, keine Auskunft zu erteilen, Gebrauch machen wollen, haben das Vorliegen der vorgenannten Voraussetzungen nachzuweisen. Es steht ihnen jedoch frei, die Auskünfte zu erteilen.

Erteilen Auskunftspflichtige keine, keine vollständige, keine richtige oder nicht rechtzeitig Auskunft, können sie zur Erteilung der Auskunft mit einem Zwangsgeld angehalten werden.

<sup>1</sup> Den Wortlaut der nationalen Rechtsvorschriften in der jeweils geltenden Fassung finden Sie unter <https://www.gesetze-im-internet.de/>.

<sup>2</sup> Die Rechtsakte der EU in der jeweils geltenden Fassung und in deutscher Sprache finden Sie auf der Internetseite des Amtes für Veröffentlichungen der Europäischen Union unter <https://eur-lex.europa.eu/>.

Darüber hinaus handelt gem. § 23 BStatG ordnungswidrig, wer

- vorsätzlich oder fahrlässig entgegen § 15 Absatz 1 Satz 2, Absatz 2 und 5 Satz 1 BStatG eine Auskunft nicht, nicht rechtzeitig, nicht vollständig oder nicht wahrheitsgemäß erteilt,
- entgegen § 15 Absatz 3 BStatG eine Antwort nicht in der vorgeschriebenen Form erteilt oder
- entgegen § 11a Absatz 2 Satz 1 BStatG ein dort genanntes Verfahren nicht nutzt.

Die Ordnungswidrigkeit kann mit einer Geldbuße bis zu fünftausend Euro geahndet werden.

Nach § 15 Absatz 7 BStatG hat eine Anfechtungsklage gegen die Aufforderung zur Auskunftserteilung keine aufschiebende Wirkung.

## **Geheimhaltung**

Die erhobenen Einzelangaben werden nach § 16 BStatG grundsätzlich geheim gehalten. Nur in ausdrücklich gesetzlich geregelten Ausnahmefällen oder wenn die Auskunftgebenden eingewilligt haben, dürfen Einzelangaben übermittelt werden.

Eine Übermittlung von Einzelangaben ist grundsätzlich zulässig an:

- öffentliche Stellen und Institutionen innerhalb des statistischen Verbunds, die mit der Durchführung einer Bundes- oder europäischen Statistik betraut sind (z. B. die Statistischen Ämter der Länder, die Bundesbank, das Statistische Amt der Europäischen Union [Eurostat]),
- Dienstleister, zu denen ein Auftragsverhältnis besteht (z. B. ITZBund, Rechenzentren der Länder).

Nach § 7 BeherbStatG dürfen an die obersten Bundes- und Landesbehörden für die Verwendung gegenüber den gesetzgebenden Körperschaften und für Zwecke der Planung, jedoch nicht für die Regelung von Einzelfällen, vom Statistischen Bundesamt und den statistischen Ämtern der Länder Tabellen mit statistischen Ergebnissen übermittelt werden, auch soweit Tabellenfelder nur einen einzigen Fall ausweisen.

Nach § 16 Absatz 6 BStatG ist es zulässig, den Hochschulen oder sonstigen Einrichtungen mit der Aufgabe unabhängiger wissenschaftlicher Forschung für die Durchführung wissenschaftlicher Vorhaben

1. Einzelangaben zu übermitteln, wenn die Einzelangaben so anonymisiert sind, dass sie nur mit einem unverhältnismäßig großen Aufwand an Zeit, Kosten und Arbeitskraft den Befragten oder Betroffenen zugeordnet werden können (faktisch anonymisierte Einzelangaben),
2. innerhalb speziell abgesicherter Bereiche des Statistischen Bundesamtes und der statistischen Ämter der Länder Zugang zu Einzelangaben ohne Name und Anschrift (formal anonymisierte Einzelangaben) zu gewähren, wenn wirksame Vorkehrungen zur Wahrung der Geheimhaltung getroffen werden.

Nach Artikel 7 Absatz 1 der Verordnung (EU) Nr. 557/2013 über den Zugang zu vertraulichen Daten für wissenschaftliche Zwecke darf Eurostat in seinen Räumen oder in den Räumen einer von Eurostat anerkannten Zugangseinrichtung für wissenschaftliche Zwecke Einzelangaben ohne Name und Anschrift zugänglich machen. Nach Artikel 7 Absatz 2 der Verordnung darf Eurostat darüber hinaus Einzelangaben für wissenschaftliche Zwecke weitergeben, wenn diese so verändert wurden, dass die Gefahr einer Identifizierung der statistischen Einheit auf ein angemessenes Maß verringert wurde. Der Zugang nach Absatz 2 kann gewährt werden, sofern in der den Zugang beantragenden Forschungseinrichtung geeignete Sicherheitsmaßnahmen getroffen wurden.

Die Pflicht zur Geheimhaltung besteht auch für Personen, die Einzelangaben erhalten.

### **Hilfsmerkmale, Identnummer, Löschung, Statistikregister**

Name und Anschrift des Beherbergungsbetriebes sowie Name und Telefonnummer oder E-Mail-Adresse der für Rückfragen zur Verfügung stehenden Person sind Hilfsmerkmale, die lediglich der technischen Durchführung der Erhebung dienen. Angaben zu den Erhebungsmerkmalen werden solange verarbeitet und gespeichert, wie dies zur Erfüllung der gesetzlichen Verpflichtungen erforderlich ist.

Name und Anschrift des Betriebes sowie die Identnummer werden im Unternehmensregister für statistische Zwecke (Statistikregister) gespeichert (§ 13 Absatz 1 BStatG in Verbindung mit § 1 Absatz 1 Statistikregistergesetz). Die verwendete Identnummer dient der Unterscheidung der in die Erhebung einbezogenen Betriebe sowie der rationellen Aufbereitung und besteht aus einer frei vergebenen laufenden Nummer. Die Identnummer darf in den Datensätzen mit den Angaben zu den Erhebungsmerkmalen bis zu 30 Jahre aufbewahrt werden. Danach wird sie gelöscht.

### **Rechte der Betroffenen, Kontaktdaten der Datenschutzbeauftragten, Recht auf Beschwerde**

Die Auskunftgebenden, deren personenbezogene Angaben verarbeitet werden, können

- eine Auskunft nach Artikel 15 DS-GVO,
- die Berichtigung nach Artikel 16 DS-GVO,
- die Löschung nach Artikel 17 DS-GVO sowie
- die Einschränkung der Verarbeitung nach Artikel 18 DS-GVO

der jeweils sie betreffenden personenbezogenen Angaben beantragen oder der Verarbeitung ihrer personenbezogenen Angaben nach Artikel 21 DS-GVO widersprechen.

Sollte von den oben genannten Rechten Gebrauch gemacht werden, prüft die zuständige öffentliche Stelle, ob die gesetzlichen Voraussetzungen hierfür erfüllt sind. Die antragstellende Person wird gegebenenfalls aufgefordert, ihre Identität nachzuweisen, bevor weitere Maßnahmen ergriffen werden.

Fragen und Beschwerden über die Einhaltung datenschutzrechtlicher Bestimmungen können jederzeit an die behördlichen Datenschutzbeauftragten der Statistischen Ämter des Bundes und der Länder oder an die jeweils zuständigen Datenschutzaufsichtsbehörden gerichtet werden. Deren Kontaktdaten finden Sie unter

<https://www.statistikportal.de/de/datenschutz>

## Monatserhebung im Tourismus

– Sonstiges Beherbergungsgewerbe –

### Erläuterungen zum Fragebogen

#### 1 Zahl der tatsächlich angebotenen Betten

Bitte geben Sie hier die Gesamtzahl der Betten an, die am letzten Öffnungstag des Berichtsmonats zur Beherbergung von Gästen zur Verfügung standen. Die Anzahl der Betten entspricht dabei der Anzahl der Personen, die bei Normalbelegung gleichzeitig hätten übernachten können. Doppelbetten zählen dabei als zwei Schlafgelegenheiten. Klappbetten, Schlafcouchen und -sofas, die regulär als Schlafgelegenheit angeboten werden, gehören auch dazu.

Nicht zu berücksichtigen sind behelfsmäßige Schlafgelegenheiten (z. B. Zustellbetten, Kinderbetten), bei deren Benutzung lediglich ein Aufschlag zum Übernachtungspreis berechnet wird.

#### 2 Angaben zu einer vorübergehenden Schließung, Wiedereröffnung oder gewerberechtlichen Abmeldung des Betriebes

Zur Klärung der Berichtspflicht und zur Vermeidung von Rückfragen bitten wir Sie, uns Angaben über eine vorübergehende Schließung Ihres Betriebes, z. B. wegen Betriebsferien oder saisonbedingter Betriebsruhe, zu machen. Bitte geben Sie hier auch das Datum der beabsichtigten Wiedereröffnung an. Dies hat den Zweck, dass Sie in der Zwischenzeit nicht monatlich Fehlanzeige melden müssen.

#### 3 Abmeldung

Falls der Betrieb gewerberechtlich ganz abgemeldet worden ist, bitten wir um die Übermittlung einer behördlichen Bestätigung, z. B. in Form der Gewerbeabmeldung an eine der angegebenen Kontaktmöglichkeiten.

#### 4 Beherbergungsleistung im Berichtsmonat: Anzahl der Ankünfte und Übernachtungen

Bitte tragen Sie in der Spalte „Ankünfte“ die Zahl der im Berichtsmonat angekommenen Gäste ein. Die aus dem Vormonat noch anwesenden Gäste werden hier nicht berücksichtigt. Tagesgäste werden nicht erfasst.

In der Spalte „Übernachtungen“ tragen Sie bitte alle Übernachtungen ein, sowohl die der im Berichtsmonat angekommenen als auch der aus dem Vormonat noch anwesenden Gäste.

**Beispiel:** Familie Mustermann aus Wiesbaden kommt mit 3 Personen am 25. Juli an und reist am 6. August wieder ab. Dann sind folgende Zahlen einzutragen:

– Berichtsmonat Juli:

Zeile Deutschland  
3 Ankünfte und 21 Übernachtungen  
(3 Gäste mit je 7 Übernachtungen)

– Berichtsmonat August:

Zeile Deutschland  
0 Ankünfte und 15 Übernachtungen  
(3 Gäste mit je 5 Übernachtungen)

Sofern im Berichtsmonat keine Ankünfte und Übernachtungen zu verzeichnen waren, ist die Abgabe einer Fehlanzeige erforderlich.

#### 5 Wohnsitz der Gäste

Entscheidend ist der ständige Wohnsitz oder ständige Aufenthaltsort der Gäste, unabhängig von deren Staatsangehörigkeit.

#### 6 Einschließlich Liechtenstein

7 Albanien, Andorra, Bosnien und Herzegowina, Guernsey, Isle of Man, Jersey, Kosovo, Mazedonien, Moldawien, Monaco, Montenegro, San Marino, Serbien, Spitzbergen, Vatikanstadt, Weißrussland

8 Ägypten, Algerien, Angola, Äquatorialguinea, Äthiopien, Benin, Botswana, Burkina Faso, Burundi, Demokratische Republik Kongo, Dschibuti, Elfenbeinküste, Eritrea, Gabun, Gambia, Ghana, Guinea, Guinea-Bissau, Kamerun, Kap Verde, Kenia, Komoren, Kongo, Lesotho, Liberia, Libyen, Madagaskar, Malawi, Mali, Marokko, Mauretanien, Mauritius, Mayotte, Mosambik, Namibia, Niger, Nigeria, Ruanda, Sambia, São Tomé und Príncipe, Senegal, Seychellen, Sierra Leone, Simbabwe, Somalia, Süd Sudan, Sudan, Swasiland, Tansania, Togo, Tschad, Tunesien, Uganda, Westsahara, Zentralafrikanische Republik

9 Anguilla, Antigua und Barbuda, Aruba, Bahamas, Barbados, Belize, Cayman Inseln, Costa Rica, Dominica, Dominikanische Republik, El Salvador, Grenada, Guatemala, Haiti, Honduras, Jamaika, Jungferninseln, Kuba, Mexiko, Montserrat, Nicaragua, Panama, Puerto Rico, Saint-Barthélemy, Saint Kitts und Nevis, Saint Lucia, Saint Martin, Saint Vincent und die Grenadinen, Trinidad und Tobago, Turks- und Caicosinseln

10 Argentinien, Bolivien, Chile, Ecuador, Falklandinseln, Guyana, Kolumbien, Paraguay, Peru, Suriname, Uruguay, Venezuela

11 Bermuda, Grönland, Saint Pierre und Miquelon

12 Bahrain, Irak, Katar, Kuwait, Oman, Saudi-Arabien, Vereinigte Arabische Emirate

- 13 Afghanistan, Armenien, Aserbaidtschan, Bangladesch, Bhutan, Brunei, Georgien, Indonesien, Iran, Jemen, Jordanien, Kambodscha, Kasachstan, Kirgisistan, Laos, Libanon, Macau, Malaysia, Malediven, Mongolei, Myanmar, Nepal, Nordkorea, Osttimor, Pakistan, Palästina, Philippinen, Singapur, Sri Lanka, Syrien, Tadschikistan, Thailand, Turkmenistan, Usbekistan, Vietnam
- 14 Amerikanisch Samoa, Antarktis, Cookinseln, Fidschi, Französisch-Polynesien, Französische Süd- und Antarktisgebiete, Guam, Heard und McDonaldinseln, Kiribati, Kokosinseln, Marshallinseln, Mikronesien, Nauru, Neukaledonien, Neuseeland, Norfolkinsel, Niue, Nördliche Marianen, Palau, Papua-Neuguinea, Pitcairnsinseln, Salomonen, Samoa, Südgeorgien und die Südlichen Sandwichinseln, Tokelau, Tonga, Tuvalu, Vanuatu, Wallis und Futuna, Weihnachtsinsel

# Veröffentlichungen im Statistischen Landesamt Sachsen-Anhalt

Im Monat April 2019 erschienen

Bestell-Nr. <sup>1</sup>	Kennziffer/Periodizität	Titel	Preis (in EUR)
1 Z 0 03	Z	Statistisches Monatsheft 04/2019	5,50
2 V 0 09	V	Verzeichnis Ambulante Pflegedienste, Stationäre Pflegeeinrichtungen Stand: 15.12.2017	18,00
3 C 3 06	C III j/18	Schlachtungen und Geflügel Jahr 2018, Endgültige Ergebnisse	2,50
3 E 1 02	E I m-1/19	Tätige Personen, Umsatz im Verarbeitenden Gewerbe sowie im Bergbau und der Gewinnung von Steinen und Erden Januar 2019: Vorläufige Ergebnisse Betriebe mit 50 und mehr tätigen Personen	5,00
3 E 2 01	E II m-1/19	Umsatz, Tätige Personen, Auftragseingang und Auftragsbestand im Baugewerbe Januar 2019	2,50
3 E 2 03	E II j/18	Ergebnisse der Ergänzungserhebung im Bauhauptgewerbe Juni 2018	4,50
3 G 1 01	G I m-12/18	Entwicklung von Umsatz und Beschäftigten im Einzelhandel Dezember 2018 Vorläufige Ergebnisse	2,00
3 G 4 02	G IV m-12/18	Entwicklung von Umsatz und Beschäftigten im Gastgewerbe Dezember 2018 Vorläufige Ergebnisse	2,00
3 H 1 01	H I m-10/18	Straßenverkehrsunfälle Oktober 2018: Vorläufige Ergebnisse	6,00
3 H 1 01	H I m-11/18	Straßenverkehrsunfälle November 2018: Vorläufige Ergebnisse	6,00
3 H 1 01	H I m-12/18	Straßenverkehrsunfälle Dezember 2018: Vorläufige Ergebnisse	6,00
3 K 8 01	K VIII 2j/17	Ambulante Pflegedienste, Stationäre Pflegeheime, Pflegegeld Jahr 2017	5,50
3 L 2 02	L II j/17	Gemeindefinanzen, Auszahlungen und Einzahlungen Jahresrechnungsstatistik 2017	18,50
3 P 1 07	P I j/18	Arbeitnehmerentgelt, Bruttolöhne und -gehälter nach Wirtschaftsbereichen 2008 - 2018; Stand: August 2018/Februar 2019	6,50

<sup>1</sup> Veröffentlichung als PDF-Datei kostenfrei erhältlich, bei Bestellung bitte die erste Stelle der Bestellnummer durch eine „6“ ersetzen.

