

Statistischer Bericht



Gemeindefinanzen

Einzahlungen und Auszahlungen

Kassenstatistik
01.01.2018 - 31.12.2018

2017 2018 2019

Statistischer Bericht



Gemeindefinanzen

Einzahlungen und
Auszahlungen

Kassenstatistik
01.01.2018 - 31.12.2018

Land Sachsen-Anhalt

Inhaltsverzeichnis	Seite
Vorbemerkungen	6
Abkürzungsverzeichnis	10
Darstellung - Ergebnis der vierteljährlichen Kassenstatistik 01.01.2018 bis 31.12.2018	
Finanzrechnung kommunale Kernhaushalte insgesamt nach Landessystematik	11
1 Landessystematik	12
1.1 Ergebnisse der vierteljährlichen Kassenstatistik 01.01.2018 bis 31.12.2018 nach Gebietskörperschaftsgruppen und Arten	12
1.1.1 Finanzrechnung mit landesspezifischem Finanzierungssaldo der kommunalen Gruppen	12
1.1.2 Finanzrechnung mit landesspezifischem Finanzierungssaldo der kommunalen Gruppen in EUR je Einwohner	13
1.1.3 Finanzrechnung mit landesspezifischem Finanzierungssaldo der Kommunen	14
1.1.3.1 Einzahlungen	14
1.1.3.2 Auszahlungen	20
1.1.3.3 Salden und Vergleich der Salden	26
1.2 Entwicklung der kassenmäßigen Ein- und Auszahlungen und Saldo 01.01.2018 bis 31.12.2018 im Vergleich zum Vorjahr	32
1.2.1 Finanzrechnung kommunale Kernhaushalte insgesamt	32
1.2.2 Finanzrechnung kreisfreie Städte	33
1.2.3 Finanzrechnung Landkreise	34
1.2.4 Finanzrechnung kreisangehörige Gemeinden einschließlich Verbandsgemeinden	35
1.2.5 Darstellung - Saldo laufende Rechnung nach Gebietskörperschaftsgruppen	36
1.3 Zuordnungsschlüssel Tabellen 1.1 und 1.2	37
1.4 Nettoergebnisse der vierteljährlichen Kassenstatistik 01.01.2018 bis 31.12.2018 nach Gebietskörperschaftsgruppen und Arten	38
1.4.1 Finanzrechnung mit landesspezifischem Finanzierungssaldo	38
1.4.2 Finanzrechnung mit landesspezifischem Finanzierungssaldo in EUR je Einwohner	39
1.5 Entwicklung der kassenmäßigen Nettoein- und Nettoauszahlungen und Saldo 01.01.2018 bis 31.12.2018 im Vergleich zum Vorjahr	40
1.5.1 Finanzrechnung kommunale Kernhaushalte insgesamt	40
1.5.2 Finanzrechnung kreisfreie Städte	41
1.5.3 Finanzrechnung Landkreise	42
1.5.4 Finanzrechnung kreisangehörige Gemeinden einschließlich Verbandsgemeinden	43
1.6 Zuordnungsschlüssel Netto-Tabellen 1.4 und 1.5	44
1.7 Unterschiede Zuordnung Finanzrechnung zu Finanzrechnung netto	45
1.8 Kassenstatistik - alle Merkmale 01.01.2018 bis 31.12.2018 im Vergleich zum Vorjahr	46
1.8.1 Kommunale Kernhaushalte insgesamt	46
1.8.1.1 Einzahlungen	46
1.8.1.2 Auszahlungen	50
1.8.1.3 Auszahlungen für Baumaßnahmen	54
1.8.1.4 Auszahlungen für soziale Sicherung	57
1.8.2 Kreisfreie Städte	58
1.8.2.1 Einzahlungen	58
1.8.2.2 Auszahlungen	62
1.8.2.3 Auszahlungen für Baumaßnahmen	66
1.8.2.4 Auszahlungen für soziale Sicherung	69
1.8.3 Landkreise	70
1.8.3.1 Einzahlungen	70
1.8.3.2 Auszahlungen	74

1.8.3.3	Auszahlungen für Baumaßnahmen	78
1.8.3.4	Auszahlungen für soziale Sicherung	81
1.8.4	Kreisangehörige Gemeinden einschließlich Verbandsgemeinden	82
1.8.4.1	Einzahlungen	82
1.8.4.2	Auszahlungen	86
1.8.4.3	Auszahlungen für Baumaßnahmen	90
2	Bundessystematik	93
2.1	Ergebnisse der vierteljährlichen Kassenstatistik 01.01.2018 bis 31.12.2018 nach Gebietskörperschaftsgruppen und Arten	93
2.1.1	Eckwerte Einzahlungen	93
2.1.2	Eckwerte Auszahlungen und Finanzierungstätigkeit	94
2.1.3	Eckwerte Einzahlungen in EUR je Einwohner	95
2.1.4	Eckwerte Auszahlungen und Finanzierungstätigkeit in EUR je Einwohner	96
2.2	Entwicklung der kassenmäßigen Ein- und Auszahlungen und Saldo 01.01.2018 bis 31.12.2018 im Vergleich zum Vorjahr	97
2.2.1	Eckwerte kommunale Kernhaushalte insgesamt	97
2.2.1.1	Einzahlungen	97
2.2.1.2	Auszahlungen und Finanzierungstätigkeit	98
2.2.2	Eckwerte kreisfreie Städte	99
2.2.2.1	Einzahlungen	99
2.2.2.2	Auszahlungen und Finanzierungstätigkeit	100
2.2.3	Eckwerte Landkreise	101
2.2.3.1	Einzahlungen	101
2.2.3.2	Auszahlungen und Finanzierungstätigkeit	102
2.2.4	Eckwerte kreisangehörige Gemeinden einschließlich Verbandsgemeinden	103
2.2.4.1	Einzahlungen	103
2.2.4.2	Auszahlungen und Finanzierungstätigkeit	104
2.3	Zuordnungsschlüssel	105
2.3.1	Zuordnungsschlüssel Einzahlungen Tabellen 2.1 und 2.2	105
2.3.2	Zuordnungsschlüssel Auszahlungen und Finanzierungstätigkeit Tabellen 2.1 und 2.2	106
3	Unterschiede Zuordnung	107
3.1	Unterschiede Zuordnung Landessystematik zur Bundessystematik	107
3.1.1	Zuordnung	107
3.1.2	Erläuterungen	108
3.2	Unterschiede Zuordnung Bundessystematik zur Landessystematik	109
3.2.1	Einzahlungen	109
3.2.2	Auszahlungen und Finanzierungstätigkeit	110
4	Finanzstatistische Kennzahlen	111
4.1	Einführung	111
4.2	Indikatoren Auszahlungen	111
4.2.1	Bezugsgröße Gesamtauszahlungen	111
4.2.2	Investitionsquote	112
4.2.3	Personalausgabenquote	113
4.2.4	Zinsausgabenquote	114
4.3	Indikatoren Einzahlungen	115
4.3.1	Bezugsgröße Gesamteinzahlungen	115
4.3.2	Steuereinnahmequote	116

4.4	Indikatoren Finanzierung	117
4.4.1	Deckungsgrad	117
4.4.2	Investitionszuweisungsquote	118
4.5	Indikator Belastung - Sozialleistungsquote	119
	 Anhang	
A 1	Qualitätsbericht "Vierteljährliche Kassenergebnisse des Öffentlichen Gesamthaushalts"	

Vorbemerkungen

Die vierteljährliche Statistik der Ausgaben und Einnahmen der Kommunen (Kassenstatistik) bietet einen zeitnahen Einblick in die Finanzwirtschaft der Gemeinden, Verbandsgemeinden und Landkreise. Die laufenden Aus- und Einzahlungen werden zu jedem Quartalsende kumulativ ermittelt, die Schuldenstände zum Stichtag. Mit dem Beschluss des Landtages von Sachsen-Anhalt vom 22. März 2006 wurden die Grundlagen für die Umstellung des Rechnungswesens in den Kommunen geschaffen. Die Einführung des "Neuen kommunalen Haushalts- und Rechnungswesens" mit der "Doppelten Buchführung in Konten" in den Kommunen (Doppik) wurde 2014 in den sachsen-anhaltischen Kommunen abgeschlossen. Damit einher ging die Umstellung der statistischen Abrechnung von der Kameralistik auf die Doppik. In der Kassenstatistik werden damit ab dem Berichtsjahr 2015 ausschließlich doppische Meldungen verarbeitet.

Das Rechnungswesen von Einrichtungen, die außerhalb der Kernhaushalte der Kommunen geführt werden, ist in den Auswertungen nicht berücksichtigt. Der unterschiedliche Ausgliederungsstand und die zugehörigen Zeitpunkte wirken sich auf die Vergleichbarkeit aus. Informationen über außerhalb der kommunalen Haushalte geführte öffentliche Fonds, Einrichtungen und Unternehmen stehen vierteljährlich nur für den Staatssektor zur Verfügung. Die Erhebung aller Einheiten erfolgt bei kaufmännischer Buchführung mit der Jahresabschlussstatistik und bei doppischer oder kameraler Buchführung mit der Jahresrechnungsstatistik zu einem wesentlich späteren Zeitpunkt. Die Angaben zu den Schuldenständen aus der vierteljährlichen Schuldenstatistik werden in diesem Bericht nicht ausgewertet, da es sich dabei um vorläufige Angaben handelt. Bis Ende Mai des Folgejahres liefern die Kommunen die Schuldenmerkmale ausführlich gegliedert und endgültig im Rahmen der jährlichen Schuldenstatistik. Die Meldungen zur Kassenstatistik sind zwei Wochen nach Quartalsende fällig. Die Bearbeitung bis zur Erstellung der Ergebnisse erfolgt in den folgenden sechs Wochen. Für vierteljährliche Ergebnisse werden keine längerfristigen Reihen geführt. Nach Abschluss der Statistik gibt es keine Korrekturen an den Meldungen oder am Ergebnis. Richtigstellungen während des Jahres sind durch die kumulative Abrechnung automatisch in der nächsten Meldung zum folgenden Quartalsende enthalten. Revisionen sind nicht vorgesehen. Das Jahresergebnis wird im zweitfolgenden Jahr durch die Ergebnisse der Jahresrechnungsstatistik ersetzt. Ab diesem Zeitpunkt sind ausschließlich die Ergebnisse der Jahresrechnungsstatistik zu nutzen. Sie lösen die vorläufigen Kassendaten ab.

Der Bedarf nach aktuellen Daten der Kassenstatistik besteht. Deshalb werden die Angaben der vierteljährlichen Statistik, unter Beachtung der dargestellten Besonderheiten zusammengefasst nach Gebietskörperschaftsgruppen bzw. Arten, ab dem Berichtsjahr 2015 nach doppischer Buchführung veröffentlicht. Die Ergebnisse der Kassenstatistik werden in dieser Veröffentlichung nach Landes- und nach Bundessystematik dargestellt. Vergleiche zum Vorjahr sind abgebildet.

Systematik der Tabellen

Im **ersten Tabellenteil** sind die statistischen Ergebnisse der Finanzrechnung nach dem geltendem Recht in Sachsen-Anhalt dargestellt. Die Erfassung der verbindlichen Konten und ausgewählter Produkte erfolgt nach den Haushaltssystematiken des Landes Sachsen-Anhalt.

Tabellen 1.1 bis 1.3

Es erfolgt eine korrekte Abgrenzung der Einnahmen und Ausgaben nach Landessystematik. Diese sind in voller Höhe und getrennt voneinander dargestellt, mit Ausnahme der gesetzlich zugelassenen vorab Verrechnungen durch die Kommunen. Die Tabelle 1.3 zeigt, welche Konten und Kontengruppen in den Positionen enthalten sind und wie die Berechnungen durchgeführt werden. Die Nummerierung erfolgt unter der Abkürzung LD, welche für Land Doppik steht.

Tabellen 1.4 bis 1.6

Für Analysezwecke erfolgt eine weitere Darstellung, die als Landessystematik netto betitelt ist. Die Übersicht ist komprimiert, es werden nur die erforderlichen Informationen ausgegeben. Auf nachrichtliche Angaben wird weitestgehend verzichtet, um eine Dopplung gegenüber den vorherigen Tabellen zu vermeiden. In dieser Auswertung sind spezielle korrespondierende Konten verrechnet. Zum einen die Gewerbsteuer mit der Ge-

werbesteuerumlage (Konto 6013 abzgl. Konto 7341), da sie direkt die Steuer- und Finanzkraft sowie die Steuerschätzung beeinflusst. Zum anderen die positiven und die negativen Schlüsselzuweisungen der Kommunen (Konto 6111 abzgl. Konto 7371), die sich aus dem kommunalen Finanzausgleich des Landes Sachsen-Anhalt ergeben. Diese sind weder Einzahlungen im Land noch dessen Auszahlungen. Die Schuldendiensthilfen des Landes (Konto 6231) gehören systematisch zu den sonstigen Transferleistungen. In dieser Zusammenfassung wird das Konto der investiven Finanzierungstätigkeit zugeordnet. Grund dafür ist die Verbuchung von fiktiven Einzahlungen aus dem 30%igen Anteil der Investitionsbank des Landes Sachsen-Anhalt im Rahmen des Programmes zur Teilentschuldung der kommunalen Haushalte STARK II auf diesem Konto. Die Buchungen bestimmen in der Größenordnung das Konto gegenüber anderen Einnahmen (z. B. Zinsen), so dass für Auswertungszwecke eine Umsetzung in die Finanzierungstätigkeit an dieser Stelle erfolgt ist. Der 30%ige Tilgungszuschuss aus STARK II wird statistisch nicht auf einem gesonderten Konto erfasst. Deshalb kann nur die komplette Umsetzung des Kontos erfolgen. Eine Unschärfe, die unter diesen Bedingungen nicht durch die Statistik zu bereinigen ist. Die Tabelle 1.6 zeigt, entsprechend der Tabelle 1.3, welche Konten und Kontengruppen in den Positionen enthalten sind und wie die Berechnungen durchgeführt werden. Die Nummerierung erfolgt unter der Abkürzung LDn, welche für Land Doppik netto steht.

Tabelle 1.7

Hier sind die Unterschiede der beiden Varianten nach Landessystematik, LD und LDn, dargestellt.

Tabelle 1.8

Alle Konten sind mit den Beträgen nach dem für das Berichtsjahr gültigen Kontenrahmenplan und den kommunalen Gruppen aufgelistet. Nach dem Finanz- und Personalstatistikgesetz sind von den Kommunen vierteljährlich die Ausgaben für soziale Sicherung und die Baumaßnahmen nach Produktgruppen zu erfassen. Diese Angaben sind ebenfalls in der Tabelle 1.8 enthalten. Die Systematik der Tabellen 1.1 bis 1.6 entspricht geringfügig nicht der Systematik der Tabelle 1.8. Während die Tabelle 1.8 identisch mit der Abgrenzung des Kontenrahmenplanes des Landes Sachsen-Anhalt ist, wurden in den vorhergehenden Tabellen zum Teil andere Entscheidungen für die Ausweisung getroffen. Beispielsweise wurden Ausgleichsleistungen (Kontengruppe 605) in den Zusammenfassungen nicht dem Kontenbereich Steuern und ähnliche Abgaben (60) zugeordnet, sondern systematisch dem Kontenbereich Zuwendungen und Allgemeine Umlagen (61). In Folge kommt es zu unterschiedlichen Beträgen für die Steuern und ähnliche Abgaben in den Tabellen 1.1 bis 1.6 gegenüber der Einzeldarstellung in Tabelle 1.8.

Der **zweite Tabellenteil** bietet einen Überblick über die Ergebnisse nach Bundessystematik. Der für die statistische Abrechnung 2018 verbindliche Kontenrahmenplan des Bundes entspricht nicht dem Kontenrahmenplan des Landes Sachsen-Anhalt. In Folge kommt es zu Unterschieden in den Ergebnissen des Landes und den Veröffentlichungen des Bundesamtes. Die Überführung des Landesergebnisses in das Bundesergebnis erfolgt mittels Schlüsselbrücken (Umsetzern). Das Statistische Bundesamt veröffentlicht die Ergebnisse nach kameraler Systematik und in anderer Abgrenzung in der Fachserie 14 Reihe 2. Zusätzlich erfolgt hier eine Kombination mit der Veröffentlichung der Ergebnisse der Extrahaushalte. Die sogenannten Eckwertetabellen im zweiten Tabellenteil sind bundeseinheitlich abgestimmt. Sie beruhen auf den auf die Systematiken des Bundes angepassten Landesergebnissen. Die dafür notwendigen Umrechnungen sind über die Zuordnungsschlüssel nachvollziehbar.

Die Tabellen des **dritten Tabellenteils** enthalten die Unterschiede zwischen der Landessystematik Doppik (Variante 1) und der Bundessystematik. Die Unterschiede zur Landessystematik Doppik netto sind im Teil der Landestabellen erläutert.

Finanzstatistische Kennzahlen

Finanzstatistische Kennzahlen (Indikatoren) werden sowohl von nationalen Gremien wie dem Stabilitätsrat als auch von internationalen Institutionen wie Eurostat zur Beurteilung der finanziellen Haushaltssituation von Bund, Ländern, Kommunen, gesetzlichen Sozialversicherungen und des Öffentlichen Gesamthaushalts insgesamt herangezogen. Auch viele Nutzer der Finanzstatistiken berechnen Indikatoren und verwenden diese z. B. in Artikeln und Publikationen. Um die Einheitlichkeit von Verfahren und Interpretation sicherzustellen, sind die

Berechnungen bundeseinheitlich. Die Vorgaben zur Berechnung der einzelnen Indikatoren werden im **vierten Tabellenteil** detailliert dargestellt, ebenso die Beschreibung der Aussagen, die durch die Ausprägung der einzelnen Indikatoren möglich sind. Die Indikatoren werden ökonomisch definiert und nicht anhand rechtlicher Normen, wie sie beispielsweise in den Haushaltsordnungen vorgegeben. Gründe dafür sind unter anderem mögliche Doppelzählungen und abweichende Definitionen in den verschiedenen Systematiken.

Einzelergebnisse

Für die in diesem Bericht aufgeführten berechneten Ergebnistabellen (Eckwerte) stehen die Daten der einzelnen Landkreise, kreisfreien Städte, Einheitsgemeinden und Verbandsgemeinden einschließlich der angehörigen Gemeinden, in Excel-Form zur Verfügung. Die untersten beiden Verwaltungsebenen (Verbandsgemeinde und verbandsgemeindeangehörige Gemeinden) sind dabei aus Gründen der Vergleichbarkeit zusammengefasst. Für die Ergebnisse der Tabellen 1.8 und 4 wird die auszugsweise Bereitstellung auf Anfrage geprüft.

Gesetzliche Grundlagen der Erhebung

- Gesetz über die Statistiken der öffentlichen Finanzen und des Personals im öffentlichen Dienst (Finanz- und Personalstatistikgesetz – FPStatG) in der Fassung der Bekanntmachung vom 22. Februar 2006 (BGBl. I S. 438), zuletzt geändert durch Artikel 2 des Gesetzes vom 2. März 2016 (BGBl. I S. 342)
- Gesetz über die Statistik für Bundeszwecke (Bundesstatistikgesetz – BStatG) in der Fassung der Bekanntmachung vom 20. Oktober 2016 (BGBl. I S. 2394), zuletzt geändert durch Artikel 10 Abs. 5 des Gesetzes vom 30. Oktober 2017 (BGBl. I S. 3618)

Das Statistische Bundesamt stellt interessierten Nutzerinnen und Nutzern eine Sammlung der für die statistischen Aufgaben maßgeblichen Rechtsvorschriften kostenlos zur Verfügung. Sie finden diese im Internet unter: <http://www.destatis.de/>

Methoden

Rechtsgrundlagen

(<https://www.destatis.de/DE/Methoden/Rechtsgrundlagen/Rechtsgrundlagen.html>).

Die landesrechtlichen Regelungen, nach denen die Kommunen des Landes Sachsen-Anhalt die Haushalte führen, sind u. a. im Internet des Statistischen Landesamtes Sachsen-Anhalt zu finden:

<https://statistik.sachsen-anhalt.de/>

Themen

Kommunales

Kommunaler Haushalt/Doppik

(<https://statistik.sachsen-anhalt.de/themen/kommunales/kommunaler-haushaltdoppik/>).

Informationen zur Statistik

Für weiterführende Informationen zur Statistik, den Rechtsgrundlagen und den Begrifflichkeiten ist die Veröffentlichung des Statistischen Bundesamtes: "Qualitätsbericht Vierteljährliche Kassenergebnisse des Öffentlichen Gesamthaushalts" beigelegt. Definitionen und finanzstatistischen Fachbegriffe sind ausführlich in der Veröffentlichung des Statistischen Bundesamtes "Fachbegriffe der Finanz- und Personalstatistiken", letzte Veröffentlichung vom Januar 2019, dargestellt. Um auch bei sich wandelnden Rahmenbedingungen relevante und zuverlässige Daten bereitzustellen, werden die Konzepte und Methoden in bestimmten Abständen überarbeitet und im Internetangebot des Statistischen Bundesamtes, Bereich öffentliche Finanzen, veröffentlicht.

Finanzstatistische Bereinigung

Bei der Darstellung der für den laufenden Verbrauch dienenden Finanzvorfälle und die auf eine Vermögensänderung hinzielenden Ein- und Auszahlungen ergeben sich durch die Zahlungen zwischen den einzelnen

Erhebungseinheiten bei der Zusammenfassung dieser Einheiten zu einer Darstellungsebene Doppelzählungen. Die finanzstatistische Bereinigung dieser Doppelzählungen erfolgt dabei nicht bei den einzelnen Einzahlungs- und Auszahlungsarten, sondern global bei den Einzahlungs- und Auszahlungssummen der laufenden Verwaltungstätigkeit bzw. Investitionstätigkeit, indem die darin enthaltenen Zahlungen zwischen den einzelnen Ebenen – in Höhe der Zahlungseingänge – als Gesamtbetrag abgezogen werden. Diese Beträge befinden sich in den Zeilen "Einzahlungen von gleicher Ebene". Eine finanzstatistische Bereinigung lässt sich nur für die Summe der kommunalen Haushalte insgesamt bilden. Bei der Betrachtung einzelner Körperschaftsgruppen oder Größenklassen wäre eine weitere Aufschlüsselung der Zahlungen von Gemeinden und Gemeindeverbänden zur Berechnung der Zahlungen von gleicher Ebene nötig, die die kommunale Haushaltssystematik nicht vorsieht.

Berichtigungen im zweiten Tabellenteil

Der Zuordnungsschlüssel zur Bundessystematik für eine Sozialleistung (Konto 7338) hat sich geändert. In den Tabellen der Auszahlungen und Finanzierungstätigkeit wurden dadurch die Vorjahreswerte berichtigt ausgegeben. Eine Kennzeichnung der betroffenen Vorjahreswerte ist im Bericht erfolgt.

Einwohnerzahlen

	30. Juni 2018
Sachsen-Anhalt insgesamt	2 213 881
davon	
kreisfreie Städte	557 924
Landkreise = kreisangehörige Gemeinden	1 655 957

Erhebungsbogen zur Statistik

Der Erhebungsbogen zur vorliegenden Statistik ist in der PDF-Ausgabe dieses Berichtes enthalten.

Zeichenerklärung und Berechnungshinweis

Zeichenerklärung

- 0 = weniger als die Hälfte von 1 in der letzten besetzten Stelle, jedoch mehr als nichts
- r = berichtigte Zahl
- x = Tabellenfach gesperrt, weil Aussage nicht sinnvoll (keine Aussage möglich)
- = nichts vorhanden (genau Null)
- Σ = Summe
- = Ein Ländervergleich ist an dieser Stelle (im Bereich der Sozialhilfe nach SGB XII) systematisch nicht möglich, da die Sozialagentur Sachsen-Anhalt die Aufgaben des überörtlichen Trägers der Sozialhilfe im Land Sachsen-Anhalt wahrnimmt und ebenfalls Leistungen der Sozialhilfe gewährt. Die Sozialagentur Sachsen-Anhalt wird in dieser Statistik nicht erhoben.

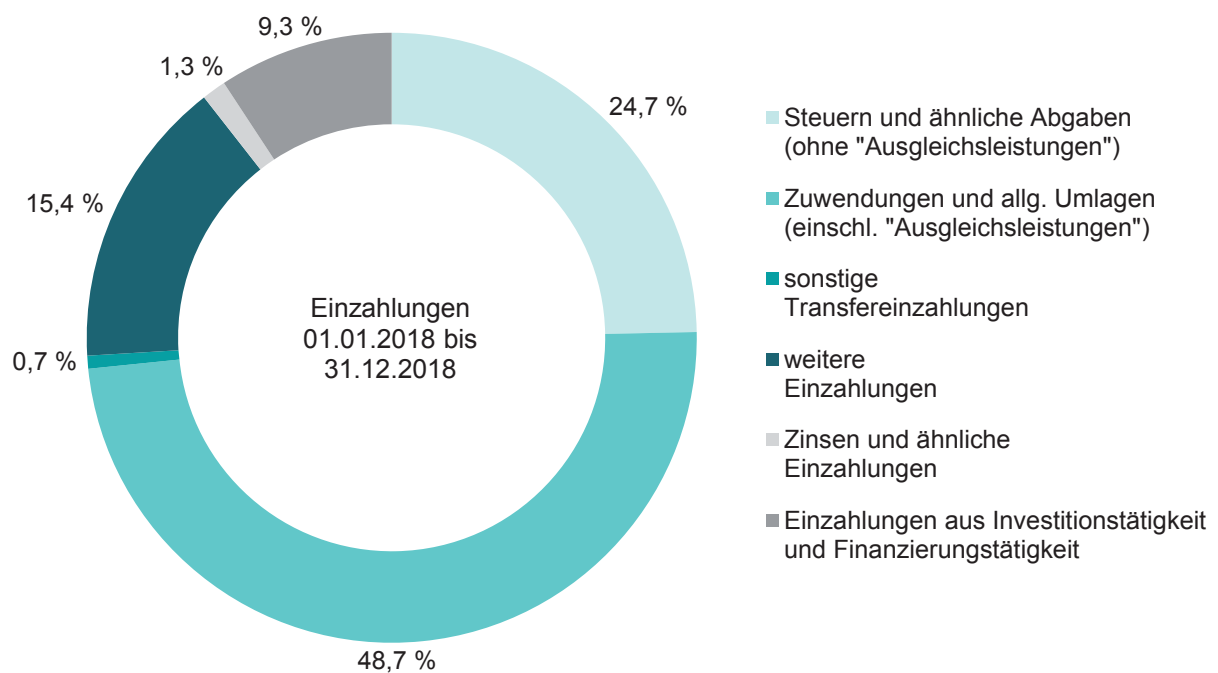
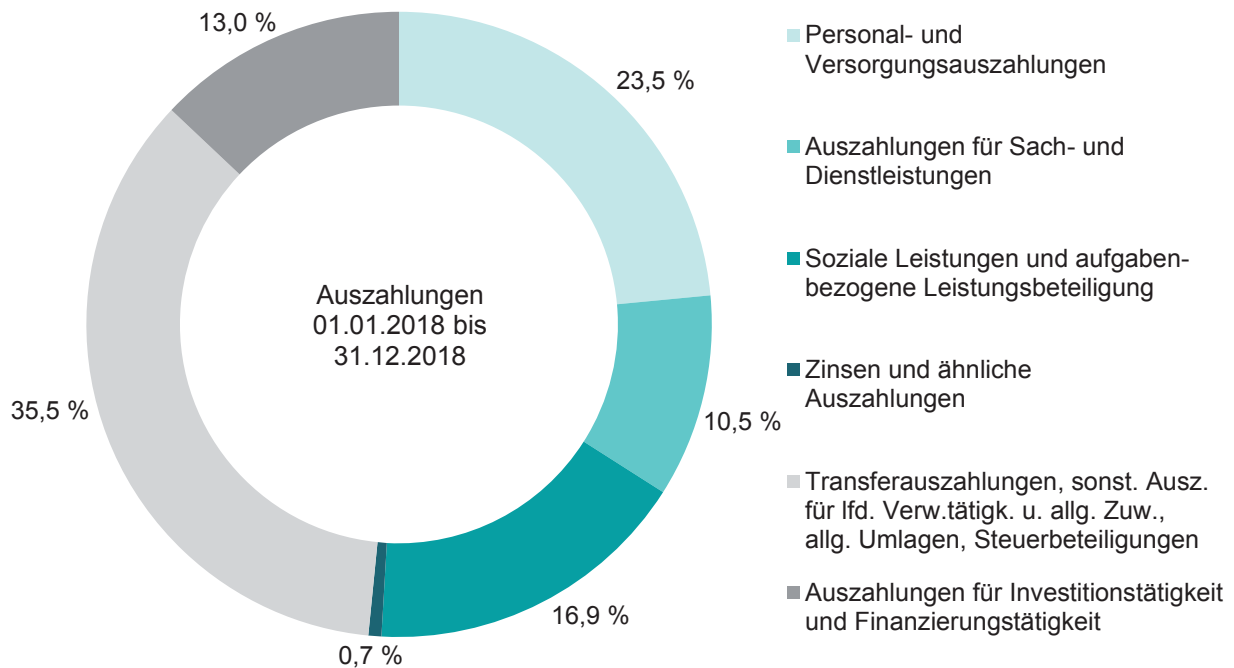
Berechnungshinweis

Im Allgemeinen ist ohne Rücksicht auf die Endsummen auf- bzw. abgerundet worden. Deshalb können sich bei der Summierung von Einzelangaben geringfügige Abweichungen zu den ausgewiesenen Endsummen ergeben. Bei der Aufgliederung der Gesamtheit in Prozent kann die Summe der Einzelwerte wegen Rundens vom Wert 100 % abweichen. Eine Abstimmung auf 100 % erfolgt im Allgemeinen nicht.

Abkürzungsverzeichnis

abzgl.	=	abzüglich
allg.	=	allgemeine
Ausgl.leistungen	=	Ausgleichsleistungen
Ausz.	=	Auszahlungen
AZ	=	Auszahlungen
B	=	Bund
BGBI.	=	Bundesgesetzblatt
bzw.	=	beziehungsweise
dar.	=	darunter
dav.	=	davon
d. h.	=	das heißt
dgl.	=	dergleichen
einschl.	=	einschließlich
Einz.	=	Einzahlungen
Ergänzungszuw.	=	Ergänzungszuweisungen
Erst.	=	Erstattungen
EUR	=	Euro
EZ	=	Einzahlungen
FAG	=	Finanzausgleichsgesetz
Gv.	=	Gemeindeverbände
Inv.	=	Investitionen
Inv.förd.maßn.	=	Investitionsförderungsmaßnahmen
Kg.	=	Kontengruppe
Kostenerst.	=	Kostenerstattungen
Kto.	=	Konto
L	=	Land
LD	=	Land Doppik
LDn	=	Land Doppik netto
lfd.	=	laufende(r)
nachr.	=	nachrichtlich
Nr.	=	Nummer
öff.	=	öffentliche(n)
ÖPNV	=	öffentlicher Personennahverkehr
Schlüsselzuw.	=	Schlüsselzuweisungen
SGB	=	Sozialgesetzbuch
sonst.	=	sonstige(n)
u.	=	und
u. a.	=	unter anderem
Untern.	=	Unternehmen
VBG	=	Verbandsgemeinde
Verw.tätigk.	=	Verwaltungstätigkeit
z. B.	=	zum Beispiel
Zfg.	=	Zusammenfassung
Zuw.	=	Zuweisungen
zuzgl.	=	zuzüglich

Darstellung - Ergebnis der vierteljährlichen Kassenstatistik 01.01.2018 bis 31.12.2018
Finanzrechnung kommunale Kernhaushalte insgesamt nach Landessystematik



- 1 Landessystematik
 1.1 Ergebnisse der vierteljährlichen Kassenstatistik 01.01.2018 bis 31.12.2018 nach Gebietskörperschaftsgruppen und Arten
 1.1.1 Finanzrechnung mit landesspezifischem Finanzierungssaldo der kommunalen Gruppen

Lfd. Nr.	Bezeichnung - Landessystematik -	Kommunale Kernhaushalte insgesamt	Davon		
			kreisfreie Städte	Landkreise	kreisangehörige Gemeinden einschl. Verbandsgemeinden
1 000 EUR					
LD01	Steuern und ähnliche Abgaben (ohne Kg. 605 "Ausgleichsleistungen")	1 896 517	496 527	-	1 399 990
LD01a	dar. Gewerbesteuer	838 625	210 503	-	628 123
LD01b	nachrichtlich: Gewerbesteuer netto (≙ abzgl. Gewerbesteuerumlage)	756 700	195 026	-	561 674
LD02	Zuwendungen und allgemeine Umlagen (einschl. Kg. 605 "Ausgl.leistungen")	3 735 981	727 325	2 064 534	944 121
LD02a	dar. FAG-Leistungen	1 505 238	422 178	524 680	558 381
LD02b	dar. Schlüsselzuweisungen und besondere Ergänzungszuweisungen	1 095 476	315 325	371 001	409 150
LD02c	nachrichtlich: negative Schlüsselzuweisungen	41 743	-	-	41 743
LD02d	dar. Kreis-, Verbandsgemeindeumlage	793 053	-	713 623	79 430
LD03	Sonstige Transfereinzahlungen	51 905	12 579	31 737	7 589
LD04	Weitere Einzahlungen	1 181 022	301 475	443 633	435 913
LD05	Zinsen und ähnliche Einzahlungen	98 007	44 924	1 897	51 186
LD06	Einzahlungen laufende Rechnung	6 963 432	1 582 831	2 541 801	2 838 800
LD06a	dar. Einzahlungen vom Land	2 575 711	738 536	1 206 116	631 058
LD06b	dar. (abzgl.) Einzahlungen von gleicher Ebene	1 096 507	x	x	x
LD07	Bereinigte Einzahlungen laufende Rechnung	5 866 925	x	x	x
LD08	Einzahlungen aus Investitionstätigkeit	485 008	133 624	57 940	293 445
LD08a	dar. Einzahlungen aus Zuwendungen für Inv. und Inv.förd.maßn.	407 069	109 466	53 046	244 557
LD08b	dar. Einzahlungen aus Beiträgen und ähnlichen Entgelten	19 020	5 767	-	13 254
LD09	Einzahlungen aus Finanzierungstätigkeit	227 176	49 758	62 363	115 055
LD10	Einzahlungen Kapitalrechnung	712 185	183 382	120 303	408 500
LD10a	dar. Einzahlungen vom Land	370 468	101 448	51 282	217 738
LD10b	dar. (abzgl.) Einzahlungen von gleicher Ebene	22 433	x	x	x
LD11	Bereinigte Einzahlungen Kapitalrechnung	689 752	x	x	x
LD12	Personal- und Versorgungsauszahlungen	1 791 693	369 841	485 101	936 751
LD13	Auszahlungen für Sach- und Dienstleistungen	798 037	137 296	207 513	453 228
LD14	Transferauszahlungen, sonst. Ausz. für lfd. Verw.tätigk.	1 779 014	619 030	786 109	373 875
LD15	Soziale Leistungen und aufgabenbezogene Leistungsbeteiligung	1 285 896	364 572	921 127	197
LD16	Zinsen und ähnliche Auszahlungen	51 441	16 677	9 155	25 608
LD17	Allgemeine Zuweisungen, Allgemeine Umlagen, Steuerbeteiligungen	920 593	15 476	-	905 116
LD17a	dar. Gewerbesteuerumlage	81 925	15 476	-	66 449
LD18	Auszahlungen laufende Rechnung	6 626 674	1 522 893	2 409 005	2 694 776
LD18a	dar. Auszahlungen an das Land	54 651	4 524	7 823	42 304
LD18b	(abzgl.) Einzahlungen von gleicher Ebene (= LD06b)	1 096 507	x	x	x
LD19	Bereinigte Auszahlungen laufende Rechnung	5 530 167	x	x	x
LD20	Auszahlungen für Investitionstätigkeit	667 090	211 301	84 321	371 467
LD20a	dar. Sachinvestitionen	626 620	199 445	74 953	352 221
LD21	Auszahlungen aus Finanzierungstätigkeit	321 395	44 954	98 895	177 546
LD22	Auszahlungen Kapitalrechnung	988 485	256 255	183 216	549 014
LD22a	dar. Auszahlungen an das Land	403	-	294	108
LD22b	(abzgl.) Einzahlungen von gleicher Ebene (= LD10b)	22 433	x	x	x
LD23	Bereinigte Auszahlungen Kapitalrechnung	966 052	x	x	x
LD24	Saldo laufende Rechnung	336 758	59 938	132 797	144 023
LD24a	nachrichtlich: Saldo Nettotransfer vom Land	2 521 060	734 012	1 198 293	588 754
LD25	Saldo Investitionstätigkeit	-182 082	-77 677	-26 382	-78 023
LD26	Saldo Finanzrechnung ohne Finanzierungstätigkeit	154 677	-17 739	106 415	66 001
LD26a	Saldo investive Finanzierungstätigkeit	-94 219	4 804	-36 532	-62 492
LD27	Saldo Kapitalrechnung	-276 300	-72 873	-62 913	-140 514
LD27a	nachrichtlich: Saldo Nettotransfer vom Land	370 065	101 448	50 988	217 630
LD28	Saldo Finanzrechnung insgesamt	60 458	-12 934	69 883	3 509

Noch 1 Landessystematik
 Noch 1.1 Ergebnisse der vierteljährlichen Kassenstatistik 01.01.2018 bis 31.12.2018 nach Gebietskörperschaftsgruppen und Arten
 1.1.2 Finanzrechnung mit landesspezifischem Finanzierungssaldo der kommunalen Gruppen in EUR je Einwohner

Lfd. Nr.	Bezeichnung - Landessystematik -	Kommunale Kernhaushalte insgesamt	Kreisfreie Städte	Landkreise	Kreisangehörige Gemeinden einschl. Verbandsgemeinden
		EUR je Einwohner			
LD01	Steuern und ähnliche Abgaben (ohne Kg. 605 "Ausgleichsleistungen")	856,65	889,95	-	845,43
LD01a	dar. Gewerbesteuer	378,80	377,30	-	379,31
LD01b	nachrichtlich: Gewerbesteuer netto (≙ abzgl. Gewerbesteuerumlage)	341,80	349,56	-	339,18
LD02	Zuwendungen und allgemeine Umlagen (einschl. Kg. 605 "Ausgl.leistungen")	1 687,53	1 303,63	1 246,73	570,14
LD02a	dar. FAG-Leistungen	679,91	756,69	316,84	337,20
LD02b	dar. Schlüsselzuweisungen und besondere Ergänzungszuweisungen	494,82	565,17	224,04	247,08
LD02c	nachrichtlich: negative Schlüsselzuweisungen	18,86	-	-	25,21
LD02d	dar. Kreis-, Verbandsgemeindeumlage	358,22	-	430,94	47,97
LD03	Sonstige Transfereinzahlungen	23,45	22,55	19,17	4,58
LD04	Weitere Einzahlungen	533,46	540,35	267,90	263,24
LD05	Zinsen und ähnliche Einzahlungen	44,27	80,52	1,15	30,91
LD06	Einzahlungen laufende Rechnung	3 145,35	2 837,00	1 534,94	1 714,30
LD06a	dar. Einzahlungen vom Land	1 163,44	1 323,72	728,35	381,08
LD06b	dar. (abzgl.) Einzahlungen von gleicher Ebene	495,29	x	x	x
LD07	Bereinigte Einzahlungen laufende Rechnung	2 650,06	x	x	x
LD08	Einzahlungen aus Investitionstätigkeit	219,08	239,50	34,99	177,21
LD08a	dar. Einzahlungen aus Zuwendungen für Inv. und Inv.förd.maßn.	183,87	196,20	32,03	147,68
LD08b	dar. Einzahlungen aus Beiträgen und ähnlichen Entgelten	8,59	10,34	-	8,00
LD09	Einzahlungen aus Finanzierungstätigkeit	102,61	89,18	37,66	69,48
LD10	Einzahlungen Kapitalrechnung	321,69	328,69	72,65	246,68
LD10a	dar. Einzahlungen vom Land	167,34	181,83	30,97	131,49
LD10b	dar. (abzgl.) Einzahlungen von gleicher Ebene	10,13	x	x	x
LD11	Bereinigte Einzahlungen Kapitalrechnung	311,56	x	x	x
LD12	Personal- und Versorgungsauszahlungen	809,30	662,89	292,94	565,69
LD13	Auszahlungen für Sach- und Dienstleistungen	360,47	246,08	125,31	273,70
LD14	Transferauszahlungen, sonst. Ausz. für lfd. Verw.tätigk.	803,57	1 109,52	474,72	225,78
LD15	Soziale Leistungen und aufgabenbezogene Leistungsbeteiligung	580,83	653,44	556,25	0,12
LD16	Zinsen und ähnliche Auszahlungen	23,24	29,89	5,53	15,46
LD17	Allgemeine Zuweisungen, Allgemeine Umlagen, Steuerbeteiligungen	415,83	27,74	-	546,58
LD17a	dar. Gewerbesteuerumlage	37,01	27,74	-	40,13
LD18	Auszahlungen laufende Rechnung	2 993,24	2 729,57	1 454,75	1 627,32
LD18a	dar. Auszahlungen an das Land	24,69	8,11	4,72	25,55
LD18b	(abzgl.) Einzahlungen von gleicher Ebene (= LD06b)	495,29	x	x	x
LD19	Bereinigte Auszahlungen laufende Rechnung	2 497,95	x	x	x
LD20	Auszahlungen für Investitionstätigkeit	301,32	378,73	50,92	224,32
LD20a	dar. Sachinvestitionen	283,04	357,48	45,26	212,70
LD21	Auszahlungen aus Finanzierungstätigkeit	145,17	80,57	59,72	107,22
LD22	Auszahlungen Kapitalrechnung	446,49	459,30	110,64	331,54
LD22a	dar. Auszahlungen an das Land	0,18	-	0,18	0,07
LD22b	(abzgl.) Einzahlungen von gleicher Ebene (= LD10b)	10,13	x	x	x
LD23	Bereinigte Auszahlungen Kapitalrechnung	436,36	x	x	x
LD24	Saldo laufende Rechnung	152,11	107,43	80,19	86,97
LD24a	nachrichtlich: Saldo Nettotransfer vom Land	1 138,75	1 315,61	723,63	355,54
LD25	Saldo Investitionstätigkeit	-82,25	-139,23	-15,93	-47,12
LD26	Saldo Finanzrechnung ohne Finanzierungstätigkeit	69,87	-31,79	64,26	39,86
LD26a	Saldo investive Finanzierungstätigkeit	-42,56	8,61	-22,06	-37,74
LD27	Saldo Kapitalrechnung	-124,80	-130,61	-37,99	-84,85
LD27a	nachrichtlich: Saldo Nettotransfer vom Land	167,16	181,83	30,79	131,42
LD28	Saldo Finanzrechnung insgesamt	27,31	-23,18	42,20	2,12

Noch 1 Landessystematik

Noch 1.1 Ergebnisse der vierteljährlichen Kassenstatistik 01.01.2018 bis 31.12.2018 nach Gebietskörperschaftsgruppen und Arten

1.1.3 Finanzrechnung mit landesspezifischem Finanzierungssaldo der Kommunen

1.1.3.1 Einzahlungen

Berichts- stellen- nummer	Kreisfreie Städte Landkreise Einheitsgemeinden Verbandsgemeinden einschl. angehöriger Gemeinden (Zusammenfassung unterste zwei Verwaltungsebenen)	Steuern u. steuer- ähnliche Abgaben (ohne Kg. 605 "Ausgleichs- leistungen")	Zuwendungen und allg. Umlagen (einschl. Kg. 605 "Ausgleichs- leistungen")	Sonstige Transfer- einzahlungen	Weitere Einzahlungen	Zinsen und ähnliche Einzahlungen
		LD01	LD02	LD03	LD04	LD05
1 000 EUR						
	kreisfreie Städte					
00100000	Dessau-Roßlau, Stadt	75 064	100 614	1 163	31 437	2 101
00200000	Halle (Saale), Stadt	179 401	335 756	8 072	134 979	11 158
00300000	Magdeburg, Landeshauptstadt	242 062	290 955	3 345	135 059	31 665
	Landkreise					
08100000	Altmarkkreis Salzwedel	-	92 812	1 376	27 397	0
08200000	Landkreis Anhalt-Bitterfeld	-	179 308	6 179	30 892	23
08300000	Landkreis Börde	-	167 806	2 335	48 540	-
08400000	Burgenlandkreis	-	254 752	1 678	46 377	41
08500000	Landkreis Harz	-	286 745	3 990	56 554	725
08600000	Landkreis Jerichower Land	-	98 886	1 167	26 278	607
08700000	Landkreis Mansfeld-Südharz	-	157 369	2 133	27 634	35
08800000	Saalekreis	-	263 168	2 064	67 787	293
08900000	Salzlandkreis	-	302 279	3 102	53 344	67
09000000	Landkreis Stendal	-	129 161	2 348	26 966	90
09100000	Landkreis Wittenberg	-	132 247	5 366	31 864	16
	Altmarkkreis Salzwedel					
08103000	Arendsee (Altmark), Stadt	4 650	3 626	-	1 629	15
08113500	Gardelegen, Hansestadt	17 434	12 302	-	5 093	290
08124000	Kalbe (Milde), Stadt	4 446	3 923	-	2 177	30
08128000	Klötze, Stadt	7 159	4 829	-	2 191	307
08145500	Salzwedel, Hansestadt	21 227	7 881	-	3 492	489
08195151	VBG Beetzendorf-Diesdorf	8 313	13 368	-	4 250	554
	Landkreis Anhalt-Bitterfeld					
08200500	Aken (Elbe), Stadt	4 614	4 323	-	2 783	32
08201500	Bitterfeld-Wolfen, Stadt	43 358	35 853	-	6 299	866
08218000	Köthen (Anhalt), Stadt	17 101	15 753	-	6 589	92
08224100	Muldestausee	6 335	6 208	149	2 509	155
08225600	Osternienburger Land	4 646	5 046	45	2 373	92
08230100	Raguhn-Jeßnitz, Stadt	5 573	3 847	-	1 668	176
08234000	Sandersdorf-Brehna, Stadt	19 229	5 216	-	3 493	271
08237700	Südliches Anhalt, Stadt	9 696	4 066	28	3 190	360
08243000	Zerbst/Anhalt, Stadt	15 411	7 769	2	5 741	352
08244000	Zörbig, Stadt	8 024	3 023	-	2 779	235
	Landkreis Börde					
08304000	Barleben	30 444	2 707	-	4 014	390
08327000	Haldensleben, Stadt	24 208	5 702	-	6 078	2 684
08329800	Hohe Börde	17 771	7 932	-	4 505	644
08339000	Niedere Börde	5 437	2 881	-	1 695	124
08341100	Oebisfelde-Weferlingen, Stadt	10 138	8 648	2	4 474	395
08341500	Oschersleben (Bode), Stadt	16 372	8 506	32	4 611	607
08349000	Sülzetal	13 881	3 056	-	3 028	102
08353100	Wanzleben-Börde, Stadt	10 611	6 142	200	3 563	169
08356500	Wolmirstedt, Stadt	8 863	3 811	-	2 490	462
08395151	VBG Elbe-Heide	14 751	11 281	16	5 048	236
08395252	VBG Flechtingen	12 302	11 512	47	5 827	324
08395353	VBG Obere Aller	10 964	12 539	-	5 656	226
08395454	VBG Westliche Börde	5 712	8 687	-	3 110	162

Einzahlungen laufende Rechnung	Einzahlungen aus Investitionstätigkeit	Einzahlungen aus Finanzierungstätigkeit	Einzahlungen Kapitalrechnung	Kreisfreie Städte Landkreise Einheitsgemeinden Verbandsgemeinden einschl. angehöriger Gemeinden (Zusammenfassung unterste zwei Verwaltungsebenen)	Berichtsstellennummer
LD06	LD08	LD09	LD10		
1 000 EUR					
210 380	25 255	-	25 255	kreisfreie Städte	
669 365	68 975	32 892	101 867	Dessau-Roßlau, Stadt	00100000
703 086	39 395	16 866	56 261	Halle (Saale), Stadt	00200000
				Magdeburg, Landeshauptstadt	00300000
				Landkreise	
121 584	3 281	6 387	9 667	Altmarkkreis Salzwedel	08100000
216 402	3 956	1 129	5 085	Landkreis Anhalt-Bitterfeld	08200000
218 682	3 218	4 715	7 934	Landkreis Börde	08300000
302 849	8 267	8 733	17 001	Burgenlandkreis	08400000
348 014	4 148	7 798	11 947	Landkreis Harz	08500000
126 938	5 773	2 500	8 273	Landkreis Jerichower Land	08600000
187 171	6 284	2 168	8 452	Landkreis Mansfeld-Südharz	08700000
333 312	5 109	4 301	9 410	Saalekreis	08800000
358 792	8 913	3 611	12 524	Salzlandkreis	08900000
158 564	4 151	10 613	14 764	Landkreis Stendal	09000000
169 493	4 838	10 408	15 246	Landkreis Wittenberg	09100000
				Altmarkkreis Salzwedel	
9 921	1 157	-	1 157	Arendsee (Altmark), Stadt	08103000
35 118	3 429	-	3 429	Gardelegen, Hansestadt	08113500
10 576	1 249	280	1 529	Kalbe (Milde), Stadt	08124000
14 487	1 312	-	1 312	Klötze, Stadt	08128000
33 088	1 700	-	1 700	Salzwedel, Hansestadt	08145500
26 485	1 624	-	1 624	VBG Beetzendorf-Diesdorf	08195151
				Landkreis Anhalt-Bitterfeld	
11 751	3 393	-	3 393	Aken (Elbe), Stadt	08200500
86 376	4 179	-	4 179	Bitterfeld-Wolfen, Stadt	08201500
39 534	3 647	7 302	10 949	Köthen (Anhalt), Stadt	08218000
15 357	1 990	1 880	3 870	Muldestausee	08224100
12 201	2 868	205	3 073	Osternienburger Land	08225600
11 264	1 536	-	1 536	Raguhn-Jeßnitz, Stadt	08230100
28 209	2 585	-	2 585	Sandersdorf-Brehna, Stadt	08234000
17 340	1 134	110	1 244	Südliches Anhalt, Stadt	08237700
29 274	4 173	32	4 205	Zerbst/Anhalt, Stadt	08243000
14 062	2 089	-	2 089	Zörbig, Stadt	08244000
				Landkreis Börde	
37 555	454	979	1 432	Barleben	08304000
38 671	3 154	-	3 154	Haldensleben, Stadt	08327000
30 852	6 553	725	7 278	Hohe Börde	08329800
10 138	1 768	-	1 768	Niedere Börde	08339000
23 657	1 120	-	1 120	Oebisfelde-Weferlingen, Stadt	08341100
30 129	2 394	-	2 394	Oschersleben (Bode), Stadt	08341500
20 068	1 464	343	1 807	Sülzetal	08349000
20 686	1 636	-	1 636	Wanzleben-Börde, Stadt	08353100
15 626	1 281	-	1 281	Wolmirstedt, Stadt	08356500
31 332	3 230	603	3 833	VBG Elbe-Heide	08395151
30 012	2 343	435	2 777	VBG Flechtingen	08395252
29 384	3 327	1 706	5 033	VBG Obere Aller	08395353
17 671	1 476	373	1 849	VBG Westliche Börde	08395454

Noch 1 Landessystematik
 Noch 1.1 Ergebnisse der vierteljährlichen Kassenstatistik 01.01.2018 bis 31.12.2018 nach Gebietskörperschaftsgruppen und Arten
 Noch 1.1.3 Finanzrechnung mit landesspezifischem Finanzierungssaldo der Kommunen
 Noch 1.1.3.1 Einzahlungen

Berichts- stellen- nummer	Einheitsgemeinden Verbandsgemeinden einschl. angehöriger Gemeinden (Zusammenfassung unterste zwei Verwaltungsebenen)	Steuern u. steuer- ähnliche Abgaben (ohne Kg. 605 "Ausgleichs- leistungen")	Zuwendungen und allg. Umlagen (einschl. Kg. 605 "Ausgleichs- leistungen")	Sonstige Transfer- einzahlungen	Weitere Einzahlungen	Zinsen und ähnliche Einzahlungen
		LD01	LD02	LD03	LD04	LD05
1 000 EUR						
	Burgenlandkreis					
08413000	Elsteraue	6 197	3 895	-	1 720	202
08423500	Hohenmölsen, Stadt	6 203	4 203	77	2 228	498
08431500	Lützen, Stadt	51 135	2 950	-	2 801	202
08435500	Naumburg (Saale), Stadt	20 974	29 197	-	9 773	484
08449000	Teuchern, Stadt	6 444	4 710	-	2 531	31
08455000	Weißenfels, Stadt	32 195	18 235	-	11 666	137
08459000	Zeitz, Stadt	21 252	22 527	2	6 932	1 827
08495151	VBG An der Finne	7 130	10 808	194	3 188	302
08495252	VBG Droyßiger-Zeitzer Forst	6 209	9 220	2	2 866	178
08495353	VBG Unstruttal	11 361	15 288	-	3 986	426
08495454	VBG Wethautal	8 712	8 138	537	2 578	358
	Landkreis Harz					
08504000	Ballenstedt, Stadt	5 788	3 759	-	1 857	179
08505500	Blankenburg (Harz), Stadt	11 959	9 417	63	4 966	1 339
08511000	Falkenstein/Harz, Stadt	4 250	2 454	-	1 430	174
08513500	Halberstadt, Stadt	26 299	31 500	-	11 226	181
08514500	Harzgerode, Stadt	6 247	2 472	14	2 008	140
08518500	Huy	4 540	2 485	-	921	132
08519000	Ilseburg (Harz), Stadt	8 469	2 050	-	2 516	261
08522700	Nordharz	4 693	4 255	-	1 620	49
08522800	Oberharz am Brocken, Stadt	8 907	5 781	400	1 786	230
08523000	Osterwieck, Stadt	8 505	4 716	101	2 573	103
08523500	Quedlinburg, Welterbestadt	18 459	24 373	-	6 248	206
08533000	Thale, Stadt	13 254	5 903	212	5 060	433
08537000	Wernigerode, Stadt	34 421	14 223	-	13 344	3 971
08595151	VBG Vorharz	8 050	10 268	35	2 451	203
	Landkreis Jerichower Land					
08600500	Biederitz	6 978	2 810	-	1 718	143
08601500	Burg, Stadt	20 788	12 285	-	4 808	900
08603500	Elbe-Parey	3 257	4 313	-	1 599	203
08604000	Genthin, Stadt	9 694	4 845	-	3 937	356
08605500	Gommern, Stadt	7 683	2 542	-	1 738	186
08608000	Jerichow, Stadt	3 693	3 751	-	7 156	201
08614000	Möckern, Stadt	9 145	6 429	38	3 755	87
08614500	Möser	6 116	2 256	-	2 341	75
	Landkreis Mansfeld-Südharz					
08701500	Allstedt, Stadt	4 361	3 342	-	1 810	143
08703100	Arnstein, Stadt	3 379	3 519	-	1 597	162
08713000	Eisleben, Lutherstadt	15 717	11 286	-	5 906	1 306
08716500	Gerbstedt, Stadt	5 501	1 937	-	1 921	145
08722000	Hettstedt, Stadt	9 309	5 243	-	2 429	890
08727500	Mansfeld, Stadt	4 759	4 478	98	2 184	204
08737000	Sangerhausen, Stadt	17 520	18 691	-	5 443	516
08738600	Seegebiet Mansfelder Land	5 035	4 074	-	1 786	197
08741200	Südharz	6 034	7 126	275	3 544	311
08795151	VBG Goldene Aue	6 373	7 864	451	3 389	147
08795252	VBG Mansfelder Grund-Helbra	6 894	11 373	138	2 072	252

Einzahlungen laufende Rechnung	Einzahlungen aus Investitionstätigkeit	Einzahlungen aus Finanzierungstätigkeit	Einzahlungen Kapitalrechnung	Einheitsgemeinden Verbandsgemeinden einschl. angehöriger Gemeinden (Zusammenfassung unterste zwei Verwaltungsebenen)	Berichtsstellennummer
LD06	LD08	LD09	LD10		
1 000 EUR					
				Burgenlandkreis	
12 015	741	-	741	Elsteraue	08413000
13 210	1 211	-	1 211	Hohenmölsen, Stadt	08423500
57 088	2 627	-	2 627	Lützen, Stadt	08431500
60 429	4 762	1 721	6 482	Naumburg (Saale), Stadt	08435500
13 717	1 116	300	1 416	Teuchern, Stadt	08449000
62 233	10 205	2 031	12 236	Weißenfels, Stadt	08455000
52 540	7 446	408	7 854	Zeitz, Stadt	08459000
21 622	4 399	3 457	7 855	VBG An der Finne	08495151
18 476	1 610	451	2 061	VBG Droyßiger-Zeitzer Forst	08495252
31 060	3 837	903	4 740	VBG Unstruttal	08495353
20 322	1 500	1 834	3 334	VBG Wethautal	08495454
				Landkreis Harz	
11 583	1 577	-	1 577	Ballenstedt, Stadt	08504000
27 745	2 445	3 560	6 004	Blankenburg (Harz), Stadt	08505500
8 308	809	-	809	Falkenstein/Harz, Stadt	08511000
69 206	3 144	11 961	15 105	Halberstadt, Stadt	08513500
10 881	962	668	1 630	Harzgerode, Stadt	08514500
8 079	1 342	-	1 342	Huy	08518500
13 296	1 432	1 153	2 584	Ilseburg (Harz), Stadt	08519000
10 617	1 010	245	1 255	Nordharz	08522700
17 104	2 029	1 003	3 032	Oberharz am Brocken, Stadt	08522800
15 998	1 019	1 197	2 216	Osterwieck, Stadt	08523000
49 286	3 456	1 560	5 015	Quedlinburg, Welterbestadt	08523500
24 862	2 179	494	2 673	Thale, Stadt	08533000
65 958	4 626	4 691	9 317	Wernigerode, Stadt	08537000
21 007	2 812	-	2 812	VBG Vorharz	08595151
				Landkreis Jerichower Land	
11 649	572	-	572	Biederitz	08600500
38 781	5 740	-	5 740	Burg, Stadt	08601500
9 372	526	-	526	Elbe-Parey	08603500
18 832	1 874	-	1 874	Genthin, Stadt	08604000
12 149	1 460	1 041	2 501	Gommern, Stadt	08605500
14 800	1 088	446	1 534	Jerichow, Stadt	08608000
19 454	1 525	-	1 525	Möckern, Stadt	08614000
10 787	1 199	-	1 199	Möser	08614500
				Landkreis Mansfeld-Südharz	
9 656	1 074	472	1 547	Allstedt, Stadt	08701500
8 658	599	125	724	Arnstein, Stadt	08703100
34 215	3 928	320	4 248	Eisleben, Lutherstadt	08713000
9 505	1 466	-	1 466	Gerbstedt, Stadt	08716500
17 870	1 778	1 555	3 333	Hettstedt, Stadt	08722000
11 723	590	229	819	Mansfeld, Stadt	08727500
42 169	2 320	13 764	16 083	Sangerhausen, Stadt	08737000
11 092	1 079	50	1 129	Seegebiet Mansfelder Land	08738600
17 290	1 745	-	1 745	Südharz	08741200
18 224	1 673	1 634	3 307	VBG Goldene Aue	08795151
20 729	2 407	591	2 998	VBG Mansfelder Grund-Helbra	08795252

Noch 1 Landessystematik
 Noch 1.1 Ergebnisse der vierteljährlichen Kassenstatistik 01.01.2018 bis 31.12.2018 nach Gebietskörperschaftsgruppen und Arten
 Noch 1.1.3 Finanzrechnung mit landesspezifischem Finanzierungssaldo der Kommunen
 Noch 1.1.3.1 Einzahlungen

Berichts- stellen- nummer	Einheitsgemeinden Verbandsgemeinden einschl. angehöriger Gemeinden (Zusammenfassung unterste zwei Verwaltungsebenen)	Steuern u. steuer- ähnliche Abgaben (ohne Kg. 605 "Ausgleichs- leistungen")	Zuwendungen und allg. Umlagen (einschl. Kg. 605 "Ausgleichs- leistungen")	Sonstige Transfer- einzahlungen	Weitere Einzahlungen	Zinsen und ähnliche Einzahlungen
		LD01	LD02	LD03	LD04	LD05
		1 000 EUR				
	Saalekreis					
08802000	Bad Dürrenberg, Stadt	6 035	6 616	-	2 390	109
08802500	Bad Lauchstädt, Goethestadt	6 778	4 343	289	2 425	375
08806500	Braunsbedra, Stadt	6 805	4 974	-	1 682	269
08815000	Kabelsketal	13 150	2 968	-	1 989	97
08819500	Landsberg, Stadt	24 001	9 684	-	4 373	111
08820500	Leuna, Stadt	55 718	5 351	19	5 083	705
08821600	Wettin-Löbejün, Stadt	6 268	5 587	-	3 339	106
08822000	Merseburg, Stadt	27 083	15 952	0	6 057	1 240
08823500	Mücheln (Geiseltal), Stadt	4 605	3 684	-	1 931	257
08829500	Petersberg	6 416	3 551	21	3 333	223
08830500	Querfurt, Stadt	6 831	3 312	-	1 807	391
08831900	Salzatal	8 340	4 386	-	1 533	97
08833000	Schkopau	18 744	3 457	-	2 833	463
08836500	Teutschenthal	10 525	4 217	-	3 063	174
08895151	VBG Weida-Land	6 251	6 811	99	1 904	156
	Salzlandkreis					
08901500	Aschersleben, Stadt	21 194	19 585	-	8 294	1 827
08902600	Barby, Stadt	5 910	11 259	108	1 618	330
08903000	Bernburg (Saale), Stadt	30 951	21 344	-	8 274	627
08904200	Bördeland	4 509	3 413	148	2 378	204
08905500	Calbe (Saale), Stadt	6 169	5 123	812	2 112	464
08917500	Hecklingen, Stadt	3 557	4 134	-	1 220	63
08919500	Könnern, Stadt	5 462	5 959	54	2 692	308
08923500	Nienburg (Saale), Stadt	4 143	2 258	4	1 980	119
08930500	Schönebeck (Elbe), Stadt	23 879	20 682	-	13 546	3 021
08930700	Seeland, Stadt	6 008	2 958	-	1 832	216
08931000	Staßfurt, Stadt	23 072	13 109	1 165	4 913	652
08995151	VBG Egelter Mulde	6 476	9 996	184	1 413	253
08995252	VBG Saale-Wipper	7 125	9 807	47	2 656	306
	Landkreis Stendal					
09007000	Bismark (Altmark), Stadt	4 482	4 843	-	2 577	216
09022500	Havelberg, Hansestadt	3 895	3 423	-	2 208	168
09041500	Osterburg (Altmark), Hansestadt	7 643	3 601	-	2 471	344
09053500	Stendal, Hansestadt	30 068	27 391	-	10 036	1 313
09054600	Tangerhütte, Stadt	6 259	6 574	0	3 426	296
09055000	Tangermünde, Stadt	7 027	3 651	-	1 610	204
09095151	VBG Arneburg-Goldbeck	7 905	7 895	246	3 694	678
09095252	VBG Elbe-Havel-Land	3 939	9 841	160	4 397	243
09095353	VBG Seehausen (Altmark)	5 383	10 051	71	2 559	434
	Landkreis Wittenberg					
09101000	Annaburg, Stadt	2 928	3 650	-	2 082	194
09102000	Bad Schmiedeberg, Stadt	4 115	3 555	-	1 549	245
09106000	Coswig (Anhalt), Stadt	9 365	4 004	769	1 747	276
09111000	Gräfenhainichen, Stadt	6 817	5 357	-	2 584	503
09114500	Jessen (Elster), Stadt	11 324	6 671	-	3 273	426
09116000	Kemberg, Stadt	5 739	4 812	-	2 365	292
09124100	Oranienbaum-Wörlitz, Stadt	5 828	4 613	62	2 410	205
09137500	Wittenberg, Lutherstadt	43 060	12 916	-	9 991	2 322
09139100	Zahna-Elster, Stadt	5 650	5 322	170	2 504	154

Einzahlungen laufende Rechnung	Einzahlungen aus Investitionstätigkeit	Einzahlungen aus Finanzierungstätigkeit	Einzahlungen Kapitalrechnung	Einheitsgemeinden Verbandsgemeinden einschl. angehöriger Gemeinden (Zusammenfassung unterste zwei Verwaltungsebenen)	Berichtsstellennummer
LD06	LD08	LD09	LD10		
1 000 EUR					
				Saalekreis	
15 150	2 345	-	2 345	Bad Dürrenberg, Stadt	08802000
14 210	2 162	1 897	4 059	Bad Lauchstädt, Goethestadt	08802500
13 730	1 435	-	1 435	Braunsbedra, Stadt	08806500
18 204	1 357	-	1 357	Kabelsketal	08815000
38 170	1 224	4 786	6 010	Landsberg, Stadt	08819500
66 876	1 425	45	1 471	Leuna, Stadt	08820500
15 300	983	-	983	Wettin-Löbejün, Stadt	08821600
50 332	4 063	-	4 063	Merseburg, Stadt	08822000
10 476	2 822	388	3 210	Mücheln (Geiselatal), Stadt	08823500
13 544	1 209	204	1 413	Petersberg	08829500
12 342	1 183	584	1 767	Querfurt, Stadt	08830500
14 356	1 375	-	1 375	Salzatal	08831900
25 497	621	-	621	Schkopau	08833000
17 979	1 241	-	1 241	Teutschenthal	08836500
15 220	1 520	285	1 805	VBG Weida-Land	08895151
				Salzlandkreis	
50 900	3 403	5 055	8 458	Aschersleben, Stadt	08901500
19 225	3 218	165	3 383	Barby, Stadt	08902600
61 195	3 790	1 000	4 790	Bernburg (Saale), Stadt	08903000
10 653	1 256	346	1 603	Bördeland	08904200
14 680	4 170	676	4 846	Calbe (Saale), Stadt	08905500
8 973	495	-	495	Hecklingen, Stadt	08917500
14 476	1 114	1 200	2 314	Könnern, Stadt	08919500
8 504	1 740	824	2 564	Nienburg (Saale), Stadt	08923500
61 128	4 438	-	4 438	Schönebeck (Elbe), Stadt	08930500
11 015	660	10	670	Seeland, Stadt	08930700
42 912	4 156	5 598	9 754	Staßfurt, Stadt	08931000
18 321	2 006	429	2 435	VBG Egelner Mulde	08995151
19 941	1 419	1 382	2 800	VBG Saale-Wipper	08995252
				Landkreis Stendal	
12 117	4 523	340	4 863	Bismark (Altmark), Stadt	09007000
9 694	2 199	1 346	3 545	Havelberg, Hansestadt	09022500
14 059	2 593	1	2 594	Osterburg (Altmark), Hansestadt	09041500
68 809	5 522	184	5 706	Stendal, Hansestadt	09053500
16 555	3 682	-	3 682	Tangerhütte, Stadt	09054600
12 492	1 787	-	1 787	Tangermünde, Stadt	09055000
20 418	2 033	655	2 688	VBG Arneburg-Goldbeck	09095151
18 580	11 851	374	12 225	VBG Elbe-Havel-Land	09095252
18 499	4 724	2 249	6 973	VBG Seehausen (Altmark)	09095353
				Landkreis Wittenberg	
8 854	2 001	-	2 001	Annaburg, Stadt	09101000
9 463	933	-	933	Bad Schmiedeberg, Stadt	09102000
16 161	2 112	5 262	7 374	Coswig (Anhalt), Stadt	09106000
15 261	2 183	-	2 183	Gräfenhainichen, Stadt	09111000
21 694	3 958	250	4 208	Jessen (Elster), Stadt	09114500
13 209	1 646	1 255	2 900	Kemberg, Stadt	09116000
13 119	2 135	145	2 280	Oranienbaum-Wörlitz, Stadt	09124100
68 290	12 196	4 386	16 583	Wittenberg, Lutherstadt	09137500
13 800	1 334	901	2 235	Zahna-Elster, Stadt	09139100

Noch 1 Landessystematik
 Noch 1.1 Ergebnisse der vierteljährlichen Kassenstatistik 01.01.2018 bis 31.12.2018 nach Gebietskörperschaftsgruppen und Arten
 Noch 1.1.3 Finanzrechnung mit landesspezifischem Finanzierungssaldo der Kommunen
 1.1.3.2 Auszahlungen

Berichts- stellen- nummer	Kreisfreie Städte Landkreise Einheitsgemeinden Verbandsgemeinden einschl. angehöriger Gemeinden (Zusammenfassung unterste zwei Verwaltungsebenen)	Personal- und Versorgungs- auszahlungen	Auszahlungen für Sach- und Dienstleistungen	Transferaus- zahlungen, sonst. Ausz. für lfd. Verw.tätigk.	Soziale Leistungen und aufgaben- bezogene Leistungs- beteiligung	Zinsen und ähnliche Auszahlungen
		LD12	LD13	LD14	LD15	LD16
1 000 EUR						
	kreisfreie Städte					
00100000	Dessau-Roßlau, Stadt	60 981	23 736	68 163	41 282	557
00200000	Halle (Saale), Stadt	153 073	73 745	246 246	181 390	5 680
00300000	Magdeburg, Landeshauptstadt	155 787	39 815	304 620	141 900	10 440
	Landkreise					
08100000	Altmarkkreis Salzwedel	26 895	17 729	40 876	32 761	508
08200000	Landkreis Anhalt-Bitterfeld	47 751	20 523	60 006	67 935	1 599
08300000	Landkreis Börde	48 898	15 710	95 033	54 244	484
08400000	Burgenlandkreis	54 871	18 308	80 107	76 545	729
08500000	Landkreis Harz	53 956	24 644	107 653	154 392	1 659
08600000	Landkreis Jerichower Land	28 316	20 018	42 708	32 707	529
08700000	Landkreis Mansfeld-Südharz	43 911	10 313	60 911	67 535	276
08800000	Saalekreis	50 665	31 899	93 952	139 201	621
08900000	Salzlandkreis	50 786	15 834	101 110	189 315	1 240
09000000	Landkreis Stendal	39 026	13 020	50 605	55 508	516
09100000	Landkreis Wittenberg	40 026	19 515	53 149	50 983	994
	Altmarkkreis Salzwedel					
08103000	Arendsee (Altmark), Stadt	4 266	1 403	736	-	21
08113500	Gardelegen, Hansestadt	13 325	5 572	2 728	-	213
08124000	Kalbe (Milde), Stadt	4 375	1 917	1 084	-	63
08128000	Klötze, Stadt	6 138	2 320	938	-	57
08145500	Salzwedel, Hansestadt	8 793	4 312	5 318	-	454
08195151	VBG Beetzendorf-Diesdorf	9 023	3 044	1 660	-	52
	Landkreis Anhalt-Bitterfeld					
08200500	Aken (Elbe), Stadt	4 150	3 581	489	-	73
08201500	Bitterfeld-Wolfen, Stadt	17 610	11 023	8 654	-	526
08218000	Köthen (Anhalt), Stadt	14 301	6 439	3 167	-	543
08224100	Muldestausee	7 214	2 911	1 098	-	93
08225600	Osternienburger Land	4 261	2 710	2 404	-	108
08230100	Raguhn-Jeßnitz, Stadt	5 140	1 538	774	-	15
08234000	Sandersdorf-Brehna, Stadt	8 284	3 773	1 317	-	341
08237700	Südliches Anhalt, Stadt	7 119	3 226	2 173	-	137
08243000	Zerbst/Anhalt, Stadt	7 940	8 282	1 918	-	149
08244000	Zörbig, Stadt	5 415	3 306	515	-	99
	Landkreis Börde					
08304000	Barleben	7 441	3 069	2 323	-	207
08327000	Haldensleben, Stadt	15 522	5 213	5 004	-	122
08329800	Hohe Börde	12 411	4 072	2 841	8	77
08339000	Niedere Börde	4 764	1 341	871	-	32
08341100	Oebisfelde-Weferlingen, Stadt	7 932	2 121	4 698	-	36
08341500	Oschersleben (Bode), Stadt	10 000	4 658	4 662	-	272
08349000	Sülzetal	6 456	2 850	902	-	152
08353100	Wanzleben-Börde, Stadt	9 851	2 953	1 744	-	74
08356500	Wolmirstedt, Stadt	4 209	3 565	869	-	14
08395151	VBG Elbe-Heide	8 935	4 430	2 744	12	164
08395252	VBG Flechtingen	9 650	3 541	2 438	-	108
08395353	VBG Obere Aller	7 681	4 585	3 026	-	128
08395454	VBG Westliche Börde	5 748	2 586	1 745	-	22

Allgemeine Zuweisungen, Allg. Umlagen, Steuerbeteiligungen	Auszahlungen laufende Rechnung	Auszahlungen für Investitionstätigkeit	Auszahlungen aus Finanzierungstätigkeit	Auszahlungen Kapitalrechnung	Kreisfreie Städte Landkreise Einheitsgemeinden Verbandsgemeinden einschl. angehöriger Gemeinden (Zusammenfassung unterste zwei Verwaltungsebenen)	Berichtsstellennummer
LD17	LD18	LD20	LD21	LD22		
1 000 EUR						
					kreisfreie Städte	
1 851	196 571	26 349	3 764	30 113	Dessau-Roßlau, Stadt	00100000
5 246	665 381	86 367	25 998	112 365	Halle (Saale), Stadt	00200000
8 379	660 941	98 585	15 192	113 777	Magdeburg, Landeshauptstadt	00300000
					Landkreise	
-	118 769	4 390	8 255	12 645	Altmarkkreis Salzwedel	08100000
-	197 814	5 200	9 733	14 933	Landkreis Anhalt-Bitterfeld	08200000
-	214 369	8 917	3 766	12 684	Landkreis Börde	08300000
-	230 560	10 493	7 838	18 331	Burgenlandkreis	08400000
-	342 304	7 622	9 919	17 542	Landkreis Harz	08500000
-	124 279	7 652	2 723	10 375	Landkreis Jerichower Land	08600000
-	182 946	10 933	4 575	15 509	Landkreis Mansfeld-Südharz	08700000
-	316 338	8 166	9 496	17 662	Saalekreis	08800000
-	358 284	7 805	10 916	18 721	Salzlandkreis	08900000
-	158 674	7 801	16 467	24 268	Landkreis Stendal	09000000
-	164 668	5 340	15 206	20 546	Landkreis Wittenberg	09100000
					Altmarkkreis Salzwedel	
2 243	8 669	886	300	1 186	Arendsee (Altmark), Stadt	08103000
8 264	30 102	5 819	618	6 437	Gardelegen, Hansestadt	08113500
2 650	10 088	1 040	632	1 672	Kalbe (Milde), Stadt	08124000
3 358	12 811	1 031	284	1 315	Klötze, Stadt	08128000
9 796	28 673	1 205	1 373	2 578	Salzwedel, Hansestadt	08145500
11 011	24 790	4 892	287	5 180	VBG Beetzendorf-Diesdorf	08195151
					Landkreis Anhalt-Bitterfeld	
3 001	11 295	3 856	705	4 561	Aken (Elbe), Stadt	08200500
21 027	58 839	4 283	2 118	6 401	Bitterfeld-Wolfen, Stadt	08201500
11 848	36 297	3 249	9 485	12 734	Köthen (Anhalt), Stadt	08218000
3 983	15 299	2 496	523	3 019	Muldestausee	08224100
2 931	12 414	2 688	622	3 310	Osternienburger Land	08225600
3 529	10 996	553	84	637	Raguhn-Jeßnitz, Stadt	08230100
6 054	19 770	3 303	1 006	4 309	Sandersdorf-Brehna, Stadt	08234000
5 914	18 570	1 436	728	2 164	Südliches Anhalt, Stadt	08237700
9 325	27 615	4 545	1 548	6 093	Zerbst/Anhalt, Stadt	08243000
3 752	13 086	3 121	497	3 618	Zörbig, Stadt	08244000
					Landkreis Börde	
7 639	20 679	2 685	414	3 099	Barleben	08304000
8 111	33 971	4 271	538	4 810	Haldensleben, Stadt	08327000
6 834	26 244	7 042	1 024	8 066	Hohe Börde	08329800
2 233	9 242	2 195	142	2 337	Niedere Börde	08339000
2 867	17 654	2 757	122	2 879	Oebisfelde-Weferlingen, Stadt	08341100
7 933	27 525	3 981	1 190	5 171	Oschersleben (Bode), Stadt	08341500
5 717	16 076	1 474	125	1 599	Sülzetal	08349000
5 692	20 314	1 005	291	1 296	Wanzleben-Börde, Stadt	08353100
3 533	12 190	1 169	315	1 484	Wolmirstedt, Stadt	08356500
10 730	27 016	4 923	1 453	6 376	VBG Elbe-Heide	08395151
11 486	27 223	2 812	1 381	4 193	VBG Flechtingen	08395252
9 515	24 934	5 948	2 396	8 343	VBG Obere Aller	08395353
6 438	16 539	2 580	325	2 904	VBG Westliche Börde	08395454

Noch 1 Landessystematik
 Noch 1.1 Ergebnisse der vierteljährlichen Kassenstatistik 01.01.2018 bis 31.12.2018 nach Gebietskörperschaftsgruppen und Arten
 Noch 1.1.3 Finanzrechnung mit landesspezifischem Finanzierungssaldo der Kommunen
 Noch 1.1.3.2 Auszahlungen

Berichts- stellen- nummer	Einheitsgemeinden Verbandsgemeinden einschl. angehöriger Gemeinden (Zusammenfassung unterste zwei Verwaltungsebenen)	Personal- und Versorgungs- auszahlungen	Auszahlungen für Sach- und Dienstleistungen	Transferaus- zahlungen, sonst. Ausz. für lfd. Verw.tätigk.	Soziale Leistungen und aufgaben- bezogene Leistungs- beteiligung	Zinsen und ähnliche Auszahlungen
		LD12	LD13	LD14	LD15	LD16
		1 000 EUR				
	Burgenlandkreis					
08413000	Elsteraue	5 233	2 460	1 087	-	64
08423500	Hohenmölsen, Stadt	6 775	2 194	1 182	-	69
08431500	Lützen, Stadt	5 454	5 556	2 305	11	166
08435500	Naumburg (Saale), Stadt	19 173	8 405	13 492	-	278
08449000	Teuchern, Stadt	5 073	3 027	939	-	176
08455000	Weißenfels, Stadt	24 550	9 819	12 429	-	422
08459000	Zeitz, Stadt	22 730	14 927	5 729	-	960
08495151	VBG An der Finne	6 176	2 757	3 310	-	193
08495252	VBG Droyßiger-Zeitzer Forst	6 003	3 439	1 593	-	200
08495353	VBG Unstruttal	9 756	3 529	4 576	-	213
08495454	VBG Wethautal	6 712	2 035	2 054	-	304
	Landkreis Harz					
08504000	Ballenstedt, Stadt	4 778	1 541	1 095	-	95
08505500	Blankenburg (Harz), Stadt	7 835	3 021	9 902	-	626
08511000	Falkenstein/Harz, Stadt	3 129	1 750	601	-	27
08513500	Halberstadt, Stadt	24 898	15 109	10 393	-	825
08514500	Harzgerode, Stadt	2 849	3 026	817	14	93
08518500	Huy	1 958	2 792	643	-	222
08519000	Ilseburg (Harz), Stadt	4 216	1 984	2 531	-	76
08522700	Nordharz	4 776	1 688	1 171	-	65
08522800	Oberharz am Brocken, Stadt	5 989	2 797	1 536	-	192
08523000	Osterwieck, Stadt	6 967	3 278	1 258	-	192
08523500	Quedlinburg, Welterbestadt	15 878	5 286	8 447	4	585
08533000	Thale, Stadt	5 339	2 752	8 819	-	356
08537000	Wernigerode, Stadt	30 093	8 891	10 260	-	555
08595151	VBG Vorharz	6 486	2 900	1 209	2	189
	Landkreis Jerichower Land					
08600500	Biederitz	5 167	2 296	749	-	84
08601500	Burg, Stadt	16 780	3 970	5 302	-	240
08603500	Elbe-Parey	4 074	1 153	727	-	15
08604000	Genthin, Stadt	5 831	5 658	2 105	-	279
08605500	Gommern, Stadt	2 976	1 946	2 600	16	192
08608000	Jerichow, Stadt	4 697	1 534	907	-	50
08614000	Möckern, Stadt	7 304	2 427	1 874	-	86
08614500	Möser	2 948	2 718	1 164	-	78
	Landkreis Mansfeld-Südharz					
08701500	Allstedt, Stadt	2 762	1 592	1 737	-	51
08703100	Arnstein, Stadt	3 589	1 698	385	-	23
08713000	Eisleben, Lutherstadt	8 393	6 560	7 314	-	322
08716500	Gerbstedt, Stadt	3 208	2 574	685	-	129
08722000	Hettstedt, Stadt	4 834	3 685	2 189	-	229
08727500	Mansfeld, Stadt	4 997	2 134	1 036	-	93
08737000	Sangerhausen, Stadt	18 400	4 316	4 781	-	1 064
08738600	Seegebiet Mansfelder Land	4 891	1 738	1 037	-	68
08741200	Südharz	5 931	2 826	1 324	-	146
08795151	VBG Goldene Aue	5 702	2 311	1 603	-	190
08795252	VBG Mansfelder Grund-Helbra	5 088	2 073	2 208	-	163

Allgemeine Zuweisungen, Allg. Umlagen, Steuerbeteiligungen	Auszahlungen laufende Rechnung	Auszahlungen für Investitionstätigkeit	Auszahlungen aus Finanzierungstätigkeit	Auszahlungen Kapitalrechnung	Einheitsgemeinden Verbandsgemeinden einschl. angehöriger Gemeinden (Zusammenfassung unterste zwei Verwaltungsebenen)	Berichts- stellen- nummer
LD17	LD18	LD20	LD21	LD22		
1 000 EUR						
					Burgenlandkreis	
2 895	11 740	765	225	990	Elsteraue	08413000
3 320	13 541	1 567	276	1 843	Hohenmölsen, Stadt	08423500
125 516	139 009	3 053	955	4 009	Lützen, Stadt	08431500
11 544	52 892	6 238	3 573	9 811	Naumburg (Saale), Stadt	08435500
2 688	11 902	1 506	172	1 677	Teuchern, Stadt	08449000
18 368	65 589	9 436	3 014	12 450	Weißenfels, Stadt	08455000
11 715	56 061	6 600	1 070	7 670	Zeitz, Stadt	08459000
7 518	19 954	5 218	2 538	7 756	VBG An der Finne	08495151
6 902	18 138	1 575	532	2 107	VBG Droyßiger-Zeitzer Forst	08495252
12 317	30 391	2 567	1 211	3 778	VBG Unstruttal	08495353
8 077	19 182	2 332	2 617	4 948	VBG Wethautal	08495454
					Landkreis Harz	
2 948	10 458	3 198	550	3 748	Ballenstedt, Stadt	08504000
6 517	27 902	2 298	4 318	6 617	Blankenburg (Harz), Stadt	08505500
1 816	7 322	451	48	498	Falkenstein/Harz, Stadt	08511000
16 816	68 040	9 417	8 117	17 535	Halberstadt, Stadt	08513500
2 538	9 337	390	1 076	1 466	Harzgerode, Stadt	08514500
2 058	7 674	983	930	1 912	Huy	08518500
3 180	11 985	1 563	1 016	2 579	Ilseburg (Harz), Stadt	08519000
2 547	10 248	783	597	1 380	Nordharz	08522700
2 884	13 399	2 177	2 112	4 289	Oberharz am Brocken, Stadt	08522800
3 130	14 825	2 041	1 270	3 311	Osterwieck, Stadt	08523000
9 316	39 516	3 001	3 742	6 744	Quedlinburg, Welterbestadt	08523500
5 484	22 749	1 669	1 860	3 529	Thale, Stadt	08533000
13 352	63 152	8 292	1 269	9 562	Wernigerode, Stadt	08537000
7 995	18 781	2 314	968	3 281	VBG Vorharz	08595151
					Landkreis Jerichower Land	
3 064	11 360	1 030	515	1 545	Biederitz	08600500
9 661	35 953	9 810	2 272	12 082	Burg, Stadt	08601500
2 567	8 536	1 373	109	1 482	Elbe-Parey	08603500
5 925	19 798	728	562	1 290	Genthin, Stadt	08604000
3 911	11 642	1 760	1 587	3 346	Gommern, Stadt	08605500
2 407	9 596	1 424	637	2 061	Jerichow, Stadt	08608000
4 891	16 581	1 313	600	1 914	Möckern, Stadt	08614000
3 236	10 144	2 625	487	3 111	Möser	08614500
					Landkreis Mansfeld-Südharz	
2 695	8 838	1 463	281	1 744	Allstedt, Stadt	08701500
2 170	7 865	746	132	878	Arnstein, Stadt	08703100
9 991	32 580	4 610	1 060	5 670	Eisleben, Lutherstadt	08713000
2 781	9 376	917	292	1 209	Gerbstedt, Stadt	08716500
5 616	16 553	1 806	1 408	3 214	Hettstedt, Stadt	08722000
3 012	11 271	710	725	1 436	Mansfeld, Stadt	08727500
14 610	43 172	2 139	15 139	17 279	Sangerhausen, Stadt	08737000
3 174	10 908	1 603	346	1 949	Seegebiet Mansfelder Land	08738600
3 547	13 775	5 174	676	5 850	Südharz	08741200
6 817	16 623	2 480	2 149	4 629	VBG Goldene Aue	08795151
10 172	19 703	3 695	2 468	6 163	VBG Mansfelder Grund-Helbra	08795252

Noch 1 Landessystematik
 Noch 1.1 Ergebnisse der vierteljährlichen Kassenstatistik 01.01.2018 bis 31.12.2018 nach Gebietskörperschaftsgruppen und Arten
 Noch 1.1.3 Finanzrechnung mit landesspezifischem Finanzierungssaldo der Kommunen
 Noch 1.1.3.2 Auszahlungen

Berichts- stellen- nummer	Einheitsgemeinden Verbandsgemeinden einschl. angehöriger Gemeinden (Zusammenfassung unterste zwei Verwaltungsebenen)	Personal- und Versorgungs- auszahlungen	Auszahlungen für Sach- und Dienstleistungen	Transferaus- zahlungen, sonst. Ausz. für lfd. Verw.tätigk.	Soziale Leistungen und aufgaben- bezogene Leistungs- beteiligung	Zinsen und ähnliche Auszahlungen
		LD12	LD13	LD14	LD15	LD16
		1 000 EUR				
	Saalekreis					
08802000	Bad Dürrenberg, Stadt	7 412	2 378	745	-	99
08802500	Bad Lauchstädt, Goethestadt	5 796	2 572	776	-	134
08806500	Braunsbedra, Stadt	6 653	2 587	690	-	27
08815000	Kabelsketal	6 834	1 662	870	-	124
08819500	Landsberg, Stadt	11 068	5 555	1 853	-	592
08820500	Leuna, Stadt	10 358	6 152	5 540	-	448
08821600	Wettin-Löbejün, Stadt	6 524	2 344	910	-	153
08822000	Merseburg, Stadt	14 729	6 093	6 284	-	605
08823500	Mücheln (Geiseltal), Stadt	2 970	3 259	679	-	48
08829500	Petersberg	4 401	3 746	1 068	-	119
08830500	Querfurt, Stadt	3 613	2 058	2 421	47	199
08831900	Salzatal	4 968	3 535	999	-	28
08833000	Schkopau	8 749	2 985	1 693	-	114
08836500	Teutschenthal	8 126	2 901	951	-	89
08895151	VBG Weida-Land	4 958	1 985	651	38	13
	Salzlandkreis					
08901500	Aschersleben, Stadt	9 354	5 776	15 817	-	1 845
08902600	Barby, Stadt	2 894	8 704	3 404	-	207
08903000	Bernburg (Saale), Stadt	19 334	10 991	12 461	9	913
08904200	Bördeland	4 949	2 004	890	-	103
08905500	Calbe (Saale), Stadt	3 838	2 159	3 095	-	152
08917500	Hecklingen, Stadt	1 888	1 083	3 820	-	36
08919500	Könnern, Stadt	5 175	2 985	2 204	-	155
08923500	Nienburg (Saale), Stadt	2 941	2 117	3 098	-	493
08930500	Schönebeck (Elbe), Stadt	13 814	3 928	26 183	-	449
08930700	Seeland, Stadt	4 739	1 836	1 563	-	93
08931000	Staßfurt, Stadt	12 812	8 165	6 795	-	593
08995151	VBG Egelter Mulde	3 034	6 604	1 069	-	271
08995252	VBG Saale-Wipper	3 700	2 105	4 615	9	217
	Landkreis Stendal					
09007000	Bismark (Altmark), Stadt	5 125	2 085	1 036	-	40
09022500	Havelberg, Hansestadt	4 956	1 651	718	25	109
09041500	Osterburg (Altmark), Hansestadt	5 244	2 364	2 067	2	48
09053500	Stendal, Hansestadt	31 733	8 427	7 053	-	173
09054600	Tangerhütte, Stadt	7 853	2 511	1 179	-	141
09055000	Tangermünde, Stadt	4 159	2 085	1 800	-	18
09095151	VBG Arneburg-Goldbeck	5 884	2 577	1 552	-	379
09095252	VBG Elbe-Havel-Land	6 632	3 119	1 440	-	85
09095353	VBG Seehausen (Altmark)	6 596	2 472	1 734	-	32
	Landkreis Wittenberg					
09101000	Annaburg, Stadt	3 654	1 487	1 186	-	31
09102000	Bad Schmiedeberg, Stadt	2 509	3 168	2 198	-	83
09106000	Coswig (Anhalt), Stadt	6 117	2 813	1 361	-	307
09111000	Gräfenhainichen, Stadt	7 238	2 971	1 195	-	38
09114500	Jessen (Elster), Stadt	9 422	4 442	1 262	-	119
09116000	Kemberg, Stadt	6 128	2 842	1 221	-	83
09124100	Oranienbaum-Wörlitz, Stadt	6 633	1 906	1 107	-	138
09137500	Wittenberg, Lutherstadt	18 275	15 448	17 180	-	412
09139100	Zahna-Elster, Stadt	4 610	4 081	1 501	-	58

Allgemeine Zuweisungen, Allg. Umlagen, Steuerbeteiligungen	Auszahlungen laufende Rechnung	Auszahlungen für Investitionstätigkeit	Auszahlungen aus Finanzierungstätigkeit	Auszahlungen Kapitalrechnung	Einheitsgemeinden Verbandsgemeinden einschl. angehöriger Gemeinden (Zusammenfassung unterste zwei Verwaltungsebenen)	Berichts- stellen- nummer
LD17	LD18	LD20	LD21	LD22		
1 000 EUR						
					Saalekreis	
3 751	14 384	5 593	116	5 710	Bad Dürrenberg, Stadt	08802000
2 717	11 994	2 243	2 293	4 536	Bad Lauchstädt, Goethestadt	08802500
4 311	14 268	2 977	-	2 977	Braunsbedra, Stadt	08806500
7 785	17 275	1 890	412	2 302	Kabelsketal	08815000
11 476	30 543	1 406	9 497	10 902	Landsberg, Stadt	08819500
40 002	62 501	7 249	837	8 086	Leuna, Stadt	08820500
3 298	13 229	1 144	1 688	2 832	Wettin-Löbejün, Stadt	08821600
13 796	41 507	3 654	2 895	6 549	Merseburg, Stadt	08822000
3 050	10 006	3 173	444	3 617	Mücheln (Geiseltal), Stadt	08823500
3 166	12 500	1 288	1 269	2 557	Petersberg	08829500
3 733	12 070	1 871	394	2 266	Querfurt, Stadt	08830500
3 897	13 427	2 059	436	2 495	Salzatal	08831900
9 310	22 851	2 535	29	2 563	Schkopau	08833000
4 607	16 675	1 155	1 005	2 160	Teuschenthal	08836500
5 933	13 578	2 134	554	2 688	VBG Weida-Land	08895151
					Salzlandkreis	
12 114	44 905	4 283	7 223	11 506	Aschersleben, Stadt	08901500
4 091	19 299	3 613	828	4 441	Barby, Stadt	08902600
15 998	59 705	5 227	2 387	7 614	Bernburg (Saale), Stadt	08903000
3 367	11 312	1 369	1 071	2 439	Bördeland	08904200
3 305	12 549	4 548	1 793	6 341	Calbe (Saale), Stadt	08905500
91	6 918	731	291	1 022	Hecklingen, Stadt	08917500
2 687	13 206	1 769	597	2 365	Könnern, Stadt	08919500
164	8 813	2 369	583	2 953	Nienburg (Saale), Stadt	08923500
14 654	59 027	3 746	774	4 520	Schönebeck (Elbe), Stadt	08930500
4 082	12 313	1 286	75	1 361	Seeland, Stadt	08930700
13 217	41 582	8 532	8 054	16 586	Staßfurt, Stadt	08931000
7 636	18 614	2 057	1 484	3 541	VBG Egelter Mulde	08995151
9 475	20 122	2 109	2 080	4 189	VBG Saale-Wipper	08995252
					Landkreis Stendal	
2 791	11 075	3 103	576	3 679	Bismark (Altmark), Stadt	09007000
2 211	9 670	1 902	1 705	3 607	Havelberg, Hansestadt	09022500
3 358	13 083	3 029	243	3 272	Osterburg (Altmark), Hansestadt	09041500
17 788	65 174	8 106	1 235	9 341	Stendal, Hansestadt	09053500
3 665	15 349	3 860	666	4 526	Tangerhütte, Stadt	09054600
3 809	11 871	3 096	13	3 109	Tangermünde, Stadt	09055000
7 776	18 168	2 571	1 331	3 901	VBG Arneburg-Goldbeck	09095151
7 057	18 333	12 608	1 217	13 826	VBG Elbe-Havel-Land	09095252
7 044	17 878	4 230	2 406	6 636	VBG Seehausen (Altmark)	09095353
					Landkreis Wittenberg	
2 186	8 545	2 372	191	2 563	Annaburg, Stadt	09101000
934	8 892	1 113	690	1 803	Bad Schmiedeberg, Stadt	09102000
4 964	15 561	3 744	3 311	7 055	Coswig (Anhalt), Stadt	09106000
4 278	15 720	3 099	173	3 272	Gräfenhainichen, Stadt	09111000
5 449	20 694	4 674	411	5 085	Jessen (Elster), Stadt	09114500
3 695	13 970	2 656	714	3 370	Kemberg, Stadt	09116000
3 018	12 800	2 012	896	2 908	Oranienbaum-Wörlitz, Stadt	09124100
20 707	72 023	12 897	5 715	18 612	Wittenberg, Lutherstadt	09137500
3 571	13 821	2 300	914	3 214	Zahna-Elster, Stadt	09139100

Noch 1 Landessystematik
 Noch 1.1 Ergebnisse der vierteljährlichen Kassenstatistik 01.01.2018 bis 31.12.2018 nach Gebietskörperschaftsgruppen und Arten
 Noch 1.1.3 Finanzrechnung mit landesspezifischem Finanzierungssaldo der Kommunen
 1.1.3.3 Salden und Vergleich der Salden

Berichts- stellen- nummer	Kreisfreie Städte Landkreise Einheitsgemeinden Verbandsgemeinden einschl. angehöriger Gemeinden (Zusammenfassung unterste zwei Verwaltungsebenen)	Saldo laufende Rechnung	Saldo Investitions- tätigkeit	Saldo investive Finanzierungs- tätigkeit	Saldo Kapital- rechnung	Saldo Finanz- rechnung insgesamt
		LD24	LD25	LD26a	LD27	LD28
1 000 EUR						
	kreisfreie Städte					
00100000	Dessau-Roßlau, Stadt	13 809	-1 094	-3 764	-4 858	8 952
00200000	Halle (Saale), Stadt	3 985	-17 393	6 894	-10 499	-6 514
00300000	Magdeburg, Landeshauptstadt	42 144	-59 191	1 674	-57 516	-15 372
	Landkreise					
08100000	Altmarkkreis Salzwedel	2 815	-1 110	-1 869	-2 978	-163
08200000	Landkreis Anhalt-Bitterfeld	18 588	-1 244	-8 604	-9 848	8 740
08300000	Landkreis Börde	4 313	-5 699	949	-4 750	-437
08400000	Burgenlandkreis	72 289	-2 226	895	-1 330	70 959
08500000	Landkreis Harz	5 709	-3 474	-2 121	-5 595	114
08600000	Landkreis Jerichower Land	2 659	-1 879	-223	-2 102	557
08700000	Landkreis Mansfeld-Südharz	4 225	-4 649	-2 408	-7 057	-2 832
08800000	Saalekreis	16 975	-3 057	-5 195	-8 252	8 723
08900000	Salzlandkreis	508	1 108	-7 305	-6 197	-5 689
09000000	Landkreis Stendal	-110	-3 650	-5 854	-9 504	-9 614
09100000	Landkreis Wittenberg	4 825	-502	-4 798	-5 300	-475
	Altmarkkreis Salzwedel					
08103000	Arendsee (Altmark), Stadt	1 252	270	-300	-30	1 222
08113500	Gardelegen, Hansestadt	5 016	-2 390	-618	-3 008	2 008
08124000	Kalbe (Milde), Stadt	488	210	-352	-143	346
08128000	Klötze, Stadt	1 675	281	-284	-4	1 672
08145500	Salzwedel, Hansestadt	4 416	495	-1 373	-878	3 538
08195151	VBG Beetzendorf-Diesdorf	1 695	-3 268	-287	-3 555	-1 860
	Landkreis Anhalt-Bitterfeld					
08200500	Aken (Elbe), Stadt	456	-463	-705	-1 168	-712
08201500	Bitterfeld-Wolfen, Stadt	27 537	-104	-2 118	-2 222	25 314
08218000	Köthen (Anhalt), Stadt	3 237	398	-2 183	-1 785	1 452
08224100	Muldestausee	58	-506	1 357	851	908
08225600	Osternienburger Land	-212	180	-417	-237	-449
08230100	Raguhn-Jeßnitz, Stadt	267	983	-84	898	1 166
08234000	Sandersdorf-Brehna, Stadt	8 439	-718	-1 006	-1 724	6 715
08237700	Südliches Anhalt, Stadt	-1 229	-302	-619	-920	-2 150
08243000	Zerbst/Anhalt, Stadt	1 660	-372	-1 516	-1 888	-229
08244000	Zörbig, Stadt	976	-1 032	-497	-1 529	-553
	Landkreis Börde					
08304000	Barleben	16 877	-2 232	565	-1 667	15 210
08327000	Haldensleben, Stadt	4 700	-1 117	-538	-1 656	3 044
08329800	Hohe Börde	4 608	-489	-299	-788	3 820
08339000	Niedere Börde	896	-427	-142	-569	327
08341100	Oebisfelde-Weferlingen, Stadt	6 003	-1 637	-122	-1 759	4 244
08341500	Oschersleben (Bode), Stadt	2 604	-1 587	-1 190	-2 778	-174
08349000	Sülzetal	3 991	-10	218	208	4 199
08353100	Wanzleben-Börde, Stadt	371	631	-291	340	712
08356500	Wolmirstedt, Stadt	3 436	112	-315	-203	3 233
08395151	VBG Elbe-Heide	4 316	-1 692	-851	-2 543	1 773
08395252	VBG Flechtingen	2 789	-469	-946	-1 415	1 373
08395353	VBG Obere Aller	4 451	-2 621	-690	-3 311	1 140
08395454	VBG Westliche Börde	1 132	-1 103	48	-1 056	77

Vergleich Saldo laufende Rechnung		Vergleich Saldo investive Finanzierungstätigkeit		Kreisfreie Städte Landkreise Einheitsgemeinden Verbandsgemeinden einschl. angehöriger Gemeinden (Zusammenfassung unterste zwei Verwaltungsebenen)	Berichts- stellen- nummer
Land netto	Land ./. Land netto	Land netto	Land ./. Land netto		
LDn24	LD24 ./. LDn24	LDn26a	LD26a ./. LDn26a		
1 000 EUR					
13 809	0	-3 764	0	kreisfreie Städte	
3 985	0	6 894	0	Dessau-Roßlau, Stadt	00100000
42 144	0	1 674	0	Halle (Saale), Stadt	00200000
				Magdeburg, Landeshauptstadt	00300000
				Landkreise	
2 815	0	-1 869	0	Altmarkkreis Salzwedel	08100000
18 104	484	-8 120	-484	Landkreis Anhalt-Bitterfeld	08200000
4 313	0	949	0	Landkreis Börde	08300000
72 289	0	895	0	Burgenlandkreis	08400000
4 222	1 487	-634	-1 487	Landkreis Harz	08500000
2 659	0	-223	0	Landkreis Jerichower Land	08600000
4 225	0	-2 408	0	Landkreis Mansfeld-Südharz	08700000
16 975	0	-5 195	0	Saalekreis	08800000
508	0	-7 305	0	Salzlandkreis	08900000
-110	0	-5 854	0	Landkreis Stendal	09000000
1 289	3 536	-1 262	-3 536	Landkreis Wittenberg	09100000
				Altmarkkreis Salzwedel	
1 252	0	-300	0	Arendsee (Altmark), Stadt	08103000
5 016	0	-618	0	Gardelegen, Hansestadt	08113500
488	0	-352	0	Kalbe (Milde), Stadt	08124000
1 675	0	-284	0	Klötze, Stadt	08128000
4 416	0	-1 373	0	Salzwedel, Hansestadt	08145500
1 695	0	-287	0	VBG Beetzendorf-Diesdorf	08195151
				Landkreis Anhalt-Bitterfeld	
456	0	-705	0	Aken (Elbe), Stadt	08200500
27 537	0	-2 118	0	Bitterfeld-Wolfen, Stadt	08201500
3 237	0	-2 183	0	Köthen (Anhalt), Stadt	08218000
58	0	1 357	0	Muldestausee	08224100
-257	45	-372	-45	Osternienburger Land	08225600
267	0	-84	0	Raguhn-Jeßnitz, Stadt	08230100
8 439	0	-1 006	0	Sandersdorf-Brehna, Stadt	08234000
-1 229	0	-619	0	Südliches Anhalt, Stadt	08237700
1 660	0	-1 516	0	Zerbst/Anhalt, Stadt	08243000
976	0	-497	0	Zörbig, Stadt	08244000
				Landkreis Börde	
16 877	0	565	0	Barleben	08304000
4 700	0	-538	0	Haldensleben, Stadt	08327000
4 608	0	-299	0	Hohe Börde	08329800
896	0	-142	0	Niedere Börde	08339000
6 003	0	-122	0	Oebisfelde-Weferlingen, Stadt	08341100
2 604	0	-1 190	0	Oschersleben (Bode), Stadt	08341500
3 991	0	218	0	Sülzetal	08349000
371	0	-291	0	Wanzleben-Börde, Stadt	08353100
3 436	0	-315	0	Wolmirstedt, Stadt	08356500
4 316	0	-851	0	VBG Elbe-Heide	08395151
2 741	47	-899	-47	VBG Flechtingen	08395252
4 451	0	-690	0	VBG Obere Aller	08395353
1 132	0	48	0	VBG Westliche Börde	08395454

Noch 1 Landessystematik
 Noch 1.1 Ergebnisse der vierteljährlichen Kassenstatistik 01.01.2018 bis 31.12.2018 nach Gebietskörperschaftsgruppen und Arten
 Noch 1.1.3 Finanzrechnung mit landesspezifischem Finanzierungssaldo der Kommunen
 Noch 1.1.3.3 Salden und Vergleich der Salden

Berichts- stellen- nummer	Einheitsgemeinden Verbandsgemeinden einschl. angehöriger Gemeinden (Zusammenfassung unterste zwei Verwaltungsebenen)	Saldo laufende Rechnung	Saldo Investitions- tätigkeit	Saldo investive Finanzierungs- tätigkeit	Saldo Kapital- rechnung	Saldo Finanz- rechnung insgesamt
		LD24	LD25	LD26a	LD27	LD28
1 000 EUR						
	Burgenlandkreis					
08413000	Elsteraue	275	-24	-225	-249	26
08423500	Hohenmölsen, Stadt	-331	-356	-276	-632	-963
08431500	Lützen, Stadt	-81 920	-427	-955	-1 382	-83 302
08435500	Naumburg (Saale), Stadt	7 537	-1 476	-1 852	-3 328	4 209
08449000	Teuchern, Stadt	1 814	-389	128	-261	1 553
08455000	Weißenfels, Stadt	-3 355	769	-982	-213	-3 569
08459000	Zeitz, Stadt	-3 521	846	-662	184	-3 337
08495151	VBG An der Finne	1 668	-820	918	99	1 767
08495252	VBG Droyßiger-Zeitzer Forst	338	35	-82	-46	292
08495353	VBG Unstruttal	669	1 270	-308	962	1 631
08495454	VBG Wethautal	1 140	-832	-783	-1 615	-475
	Landkreis Harz					
08504000	Ballenstedt, Stadt	1 125	-1 621	-550	-2 171	-1 046
08505500	Blankenburg (Harz), Stadt	-157	146	-759	-612	-770
08511000	Falkenstein/Harz, Stadt	986	358	-48	311	1 296
08513500	Halberstadt, Stadt	1 166	-6 273	3 843	-2 430	-1 264
08514500	Harzgerode, Stadt	1 544	572	-408	165	1 708
08518500	Huy	406	360	-930	-570	-164
08519000	Ilseburg (Harz), Stadt	1 311	-132	137	5	1 316
08522700	Nordharz	369	227	-352	-125	244
08522800	Oberharz am Brocken, Stadt	3 705	-148	-1 109	-1 257	2 448
08523000	Osterwieck, Stadt	1 173	-1 023	-73	-1 095	78
08523500	Quedlinburg, Welterbestadt	9 771	454	-2 183	-1 729	8 042
08533000	Thale, Stadt	2 112	509	-1 366	-857	1 256
08537000	Wernigerode, Stadt	2 806	-3 666	3 422	-244	2 562
08595151	VBG Vorharz	2 226	499	-968	-469	1 757
	Landkreis Jerichower Land					
08600500	Biederitz	289	-458	-515	-973	-684
08601500	Burg, Stadt	2 828	-4 071	-2 272	-6 342	-3 515
08603500	Elbe-Parey	836	-847	-109	-956	-120
08604000	Genthin, Stadt	-966	1 146	-562	584	-382
08605500	Gommern, Stadt	507	-299	-546	-845	-338
08608000	Jerichow, Stadt	5 205	-336	-191	-527	4 677
08614000	Möckern, Stadt	2 874	212	-600	-389	2 485
08614500	Möser	643	-1 426	-487	-1 913	-1 269
	Landkreis Mansfeld-Südharz					
08701500	Allstedt, Stadt	818	-388	191	-197	621
08703100	Arnstein, Stadt	793	-147	-7	-154	639
08713000	Eisleben, Lutherstadt	1 635	-682	-740	-1 422	213
08716500	Gerbstedt, Stadt	129	549	-292	257	386
08722000	Hettstedt, Stadt	1 318	-29	148	119	1 437
08727500	Mansfeld, Stadt	452	-121	-496	-617	-165
08737000	Sangerhausen, Stadt	-1 003	181	-1 376	-1 195	-2 198
08738600	Seegebiet Mansfelder Land	184	-524	-296	-820	-636
08741200	Südharz	3 515	-3 430	-676	-4 106	-591
08795151	VBG Goldene Aue	1 601	-807	-515	-1 322	279
08795252	VBG Mansfelder Grund-Helbra	1 026	-1 288	-1 877	-3 164	-2 138

Vergleich Saldo laufende Rechnung		Vergleich Saldo investive Finanzierungstätigkeit		Einheitsgemeinden Verbandsgemeinden einschl. angehöriger Gemeinden (Zusammenfassung unterste zwei Verwaltungsebenen)	Berichts- stellen- nummer
Land netto	Land ./. Land netto	Land netto	Land ./. Land netto		
LDn24	LD24 ./. LDn24	LDn26a	LD26a ./. LDn26a		
1 000 EUR					
				Burgenlandkreis	
275	0	-225	0	Elsteraue	08413000
-331	0	-276	0	Hohenmölsen, Stadt	08423500
-81 920	0	-955	0	Lützen, Stadt	08431500
7 537	0	-1 852	0	Naumburg (Saale), Stadt	08435500
1 814	0	128	0	Teuchern, Stadt	08449000
-3 355	0	-982	0	Weißenfels, Stadt	08455000
-3 521	0	-662	0	Zeitz, Stadt	08459000
1 474	194	1 113	-194	VBG An der Finne	08495151
338	0	-82	0	VBG Droyßiger-Zeitzer Forst	08495252
669	0	-308	0	VBG Unstruttal	08495353
728	412	-371	-412	VBG Wethautal	08495454
				Landkreis Harz	
1 125	0	-550	0	Ballenstedt, Stadt	08504000
-157	0	-759	0	Blankenburg (Harz), Stadt	08505500
986	0	-48	0	Falkenstein/Harz, Stadt	08511000
1 166	0	3 843	0	Halberstadt, Stadt	08513500
1 544	0	-408	0	Harzgerode, Stadt	08514500
406	0	-930	0	Huy	08518500
1 311	0	137	0	Ilseburg (Harz), Stadt	08519000
369	0	-352	0	Nordharz	08522700
3 306	400	-710	-400	Oberharz am Brocken, Stadt	08522800
1 173	0	-73	0	Osterwieck, Stadt	08523000
9 771	0	-2 183	0	Quedlinburg, Welterbestadt	08523500
1 901	212	-1 154	-212	Thale, Stadt	08533000
2 806	0	3 422	0	Wernigerode, Stadt	08537000
2 226	0	-968	0	VBG Vorharz	08595151
				Landkreis Jerichower Land	
289	0	-515	0	Biederitz	08600500
2 828	0	-2 272	0	Burg, Stadt	08601500
836	0	-109	0	Elbe-Parey	08603500
-966	0	-562	0	Genthin, Stadt	08604000
507	0	-546	0	Gommern, Stadt	08605500
5 205	0	-191	0	Jerichow, Stadt	08608000
2 874	0	-600	0	Möckern, Stadt	08614000
643	0	-487	0	Möser	08614500
				Landkreis Mansfeld-Südharz	
818	0	191	0	Allstedt, Stadt	08701500
793	0	-7	0	Arnstein, Stadt	08703100
1 635	0	-740	0	Eisleben, Lutherstadt	08713000
129	0	-292	0	Gerbstedt, Stadt	08716500
1 318	0	148	0	Hettstedt, Stadt	08722000
354	98	-398	-98	Mansfeld, Stadt	08727500
-1 003	0	-1 376	0	Sangerhausen, Stadt	08737000
184	0	-296	0	Seegebiet Mansfelder Land	08738600
3 515	0	-676	0	Südharz	08741200
1 224	377	-138	-377	VBG Goldene Aue	08795151
888	138	-1 739	-138	VBG Mansfelder Grund-Helbra	08795252

Noch 1 Landessystematik
 Noch 1.1 Ergebnisse der vierteljährlichen Kassenstatistik 01.01.2018 bis 31.12.2018 nach Gebietskörperschaftsgruppen und Arten
 Noch 1.1.3 Finanzrechnung mit landesspezifischem Finanzierungssaldo der Kommunen
 Noch 1.1.3.3 Salden und Vergleich der Salden

Berichts- stellen- nummer	Einheitsgemeinden Verbandsgemeinden einschl. angehöriger Gemeinden (Zusammenfassung unterste zwei Verwaltungsebenen)	Saldo laufende Rechnung	Saldo Investitions- tätigkeit	Saldo investive Finanzierungs- tätigkeit	Saldo Kapital- rechnung	Saldo Finanz- rechnung insgesamt
		LD24	LD25	LD26a	LD27	LD28
		1 000 EUR				
	Saalekreis					
08802000	Bad Dürrenberg, Stadt	766	-3 249	-116	-3 365	-2 599
08802500	Bad Lauchstädt, Goethestadt	2 215	-81	-396	-477	1 739
08806500	Braunsbedra, Stadt	-538	-1 542	0	-1 542	-2 080
08815000	Kabelsketal	929	-533	-412	-945	-15
08819500	Landsberg, Stadt	7 626	-182	-4 711	-4 892	2 734
08820500	Leuna, Stadt	4 376	-5 824	-792	-6 615	-2 240
08821600	Wettin-Löbejün, Stadt	2 071	-161	-1 688	-1 849	223
08822000	Merseburg, Stadt	8 826	409	-2 895	-2 486	6 340
08823500	Mücheln (Geiseltal), Stadt	470	-351	-56	-407	63
08829500	Petersberg	1 044	-79	-1 065	-1 144	-100
08830500	Querfurt, Stadt	271	-688	189	-499	-227
08831900	Salzatal	930	-684	-436	-1 120	-190
08833000	Schkopau	2 646	-1 913	-29	-1 942	704
08836500	Teutschenthal	1 304	86	-1 005	-919	385
08895151	VBG Weida-Land	1 641	-614	-269	-883	759
	Salzlandkreis					
08901500	Aschersleben, Stadt	5 994	-880	-2 169	-3 048	2 946
08902600	Barby, Stadt	-74	-396	-663	-1 058	-1 132
08903000	Bernburg (Saale), Stadt	1 490	-1 437	-1 387	-2 824	-1 334
08904200	Bördeland	-659	-113	-724	-837	-1 496
08905500	Calbe (Saale), Stadt	2 131	-378	-1 117	-1 495	636
08917500	Hecklingen, Stadt	2 055	-236	-291	-527	1 528
08919500	Könnern, Stadt	1 270	-655	603	-52	1 218
08923500	Nienburg (Saale), Stadt	-309	-629	241	-389	-697
08930500	Schönebeck (Elbe), Stadt	2 101	692	-774	-82	2 019
08930700	Seeland, Stadt	-1 298	-626	-65	-691	-1 989
08931000	Staßfurt, Stadt	1 329	-4 375	-2 456	-6 831	-5 502
08995151	VBG Egelter Mulde	-293	-51	-1 055	-1 106	-1 399
08995252	VBG Saale-Wipper	-181	-691	-698	-1 389	-1 569
	Landkreis Stendal					
09007000	Bismark (Altmark), Stadt	1 042	1 419	-236	1 183	2 225
09022500	Havelberg, Hansestadt	23	298	-360	-62	-38
09041500	Osterburg (Altmark), Hansestadt	976	-436	-242	-678	297
09053500	Stendal, Hansestadt	3 635	-2 584	-1 051	-3 635	0
09054600	Tangerhütte, Stadt	1 205	-178	-666	-844	361
09055000	Tangermünde, Stadt	621	-1 309	-13	-1 322	-701
09095151	VBG Arneburg-Goldbeck	2 250	-538	-675	-1 213	1 037
09095252	VBG Elbe-Havel-Land	247	-757	-843	-1 600	-1 354
09095353	VBG Seehausen (Altmark)	621	494	-157	337	957
	Landkreis Wittenberg					
09101000	Annaburg, Stadt	309	-371	-191	-562	-252
09102000	Bad Schmiedeberg, Stadt	572	-180	-690	-870	-298
09106000	Coswig (Anhalt), Stadt	600	-1 632	1 951	319	919
09111000	Gräfenhainichen, Stadt	-459	-915	-173	-1 089	-1 547
09114500	Jessen (Elster), Stadt	1 000	-716	-161	-876	123
09116000	Kemberg, Stadt	-762	-1 010	540	-470	-1 232
09124100	Oranienbaum-Wörlitz, Stadt	318	123	-751	-628	-309
09137500	Wittenberg, Lutherstadt	-3 733	-701	-1 329	-2 030	-5 763
09139100	Zahna-Elster, Stadt	-21	-966	-13	-980	-1 000

Vergleich Saldo laufende Rechnung		Vergleich Saldo investive Finanzierungstätigkeit		Einheitsgemeinden Verbandsgemeinden einschl. angehöriger Gemeinden (Zusammenfassung unterste zwei Verwaltungsebenen)	Berichts- stellen- nummer
Land netto	Land ./. Land netto	Land netto	Land ./. Land netto		
LDn24	LD24 ./. LDn24	LDn26a	LD26a ./. LDn26a		
1 000 EUR					
				Saalekreis	
766	0	-116	0	Bad Dürrenberg, Stadt	08802000
2 215	0	-396	0	Bad Lauchstädt, Goethestadt	08802500
-538	0	0	0	Braunsbedra, Stadt	08806500
929	0	-412	0	Kabelsketal	08815000
7 626	0	-4 711	0	Landsberg, Stadt	08819500
4 356	19	-772	-19	Leuna, Stadt	08820500
2 071	0	-1 688	0	Wettin-Löbejün, Stadt	08821600
8 826	0	-2 895	0	Merseburg, Stadt	08822000
470	0	-56	0	Mücheln (Geiseltal), Stadt	08823500
1 044	0	-1 065	0	Petersberg	08829500
271	0	189	0	Querfurt, Stadt	08830500
930	0	-436	0	Salzatal	08831900
2 646	0	-29	0	Schkopau	08833000
1 304	0	-1 005	0	Teutschenthal	08836500
1 543	99	-170	-99	VBG Weida-Land	08895151
				Salzlandkreis	
5 994	0	-2 169	0	Aschersleben, Stadt	08901500
-143	69	-593	-69	Barby, Stadt	08902600
1 490	0	-1 387	0	Bernburg (Saale), Stadt	08903000
-807	148	-576	-148	Bördeland	08904200
2 032	100	-1 017	-100	Calbe (Saale), Stadt	08905500
2 055	0	-291	0	Hecklingen, Stadt	08917500
1 270	0	603	0	Könnern, Stadt	08919500
-309	0	241	0	Nienburg (Saale), Stadt	08923500
2 101	0	-774	0	Schönebeck (Elbe), Stadt	08930500
-1 298	0	-65	0	Seeland, Stadt	08930700
164	1 165	-1 291	-1 165	Staßfurt, Stadt	08931000
-476	184	-871	-184	VBG Egelner Mulde	08995151
-228	47	-651	-47	VBG Saale-Wipper	08995252
				Landkreis Stendal	
1 042	0	-236	0	Bismark (Altmark), Stadt	09007000
23	0	-360	0	Havelberg, Hansestadt	09022500
976	0	-242	0	Osterburg (Altmark), Hansestadt	09041500
3 635	0	-1 051	0	Stendal, Hansestadt	09053500
1 205	0	-666	0	Tangerhütte, Stadt	09054600
621	0	-13	0	Tangermünde, Stadt	09055000
2 040	210	-465	-210	VBG Arneburg-Goldbeck	09095151
86	160	-682	-160	VBG Elbe-Havel-Land	09095252
621	0	-157	0	VBG Seehausen (Altmark)	09095353
				Landkreis Wittenberg	
309	0	-191	0	Annaburg, Stadt	09101000
572	0	-690	0	Bad Schmiedeberg, Stadt	09102000
-170	769	2 721	-769	Coswig (Anhalt), Stadt	09106000
-459	0	-173	0	Gräfenhainichen, Stadt	09111000
1 000	0	-161	0	Jessen (Elster), Stadt	09114500
-762	0	540	0	Kemberg, Stadt	09116000
256	62	-689	-62	Oranienbaum-Wörlitz, Stadt	09124100
-3 733	0	-1 329	0	Wittenberg, Lutherstadt	09137500
-191	170	157	-170	Zahna-Elster, Stadt	09139100

- Noch 1 Landessystematik
 1.2 Entwicklung der kassenmäßigen Ein- und Auszahlungen und Saldo 01.01.2018 bis 31.12.2018 im Vergleich zum Vorjahr
 1.2.1 Finanzrechnung kommunale Kernhaushalte insgesamt

Lfd. Nr.	Bezeichnung - Landessystematik -	01.01. - 31.12.		Veränderung	Je Einwohner
		2018	2017		2018
		1 000 EUR		um %	EUR
LD01	Steuern und ähnliche Abgaben (ohne Kg. 605 "Ausgleichsleistungen")	1 896 517	1 777 851	6,7	856,65
LD01a	dar. Gewerbesteuer	838 625	790 198	6,1	378,80
LD01b	nachrichtlich: Gewerbesteuer netto (≙ abzgl. Gewerbesteuerumlage)	756 700	715 504	5,8	341,80
LD02	Zuwendungen und allgemeine Umlagen (einschl. Kg. 605 "Ausgl.leistungen")	3 735 981	3 653 115	2,3	1 687,53
LD02a	dar. FAG-Leistungen	1 505 238	1 464 577	2,8	679,91
LD02b	dar. Schlüsselzuweisungen und besondere Ergänzungszuweisungen	1 095 476	1 075 064	1,9	494,82
LD02c	nachrichtlich: negative Schlüsselzuweisungen	41 743	21 310	95,9	18,86
LD02d	dar. Kreis-, Verbandsgemeindeumlage	793 053	693 713	14,3	358,22
LD03	Sonstige Transfereinzahlungen	51 905	50 250	3,3	23,45
LD04	Weitere Einzahlungen	1 181 022	1 116 245	5,8	533,46
LD05	Zinsen und ähnliche Einzahlungen	98 007	103 564	-5,4	44,27
LD06	Einzahlungen laufende Rechnung	6 963 432	6 701 026	3,9	3 145,35
LD06a	dar. Einzahlungen vom Land	2 575 711	2 498 981	3,1	1 163,44
LD06b	dar. (abzgl.) Einzahlungen von gleicher Ebene	1 096 507	990 451	10,7	495,29
LD07	Bereinigte Einzahlungen laufende Rechnung	5 866 925	5 710 575	2,7	2 650,06
LD08	Einzahlungen aus Investitionstätigkeit	485 008	458 191	5,9	219,08
LD08a	dar. Einzahlungen aus Zuwendungen für Inv. und Inv.förd.maßn.	407 069	370 987	9,7	183,87
LD08b	dar. Einzahlungen aus Beiträgen und ähnlichen Entgelten	19 020	19 476	-2,3	8,59
LD09	Einzahlungen aus Finanzierungstätigkeit	227 176	198 528	14,4	102,61
LD10	Einzahlungen Kapitalrechnung	712 185	656 719	8,4	321,69
LD10a	dar. Einzahlungen vom Land	370 468	336 516	10,1	167,34
LD10b	dar. (abzgl.) Einzahlungen von gleicher Ebene	22 433	12 557	78,6	10,13
LD11	Bereinigte Einzahlungen Kapitalrechnung	689 752	644 162	7,1	311,56
LD12	Personal- und Versorgungsauszahlungen	1 791 693	1 725 351	3,8	809,30
LD13	Auszahlungen für Sach- und Dienstleistungen	798 037	772 126	3,4	360,47
LD14	Transferauszahlungen, sonst. Ausz. für lfd. Verw.tätigk.	1 779 014	1 735 828	2,5	803,57
LD15	Soziale Leistungen und aufgabenbezogene Leistungsbeteiligung	1 285 896	1 320 692	-2,6	580,83
LD16	Zinsen und ähnliche Auszahlungen	51 441	58 473	-12,0	23,24
LD17	Allgemeine Zuweisungen, Allgemeine Umlagen, Steuerbeteiligungen	920 593	791 299	16,3	415,83
LD17a	dar. Gewerbesteuerumlage	81 925	74 694	9,7	37,01
LD18	Auszahlungen laufende Rechnung	6 626 674	6 403 769	3,5	2 993,24
LD18a	dar. Auszahlungen an das Land	54 651	33 787	61,8	24,69
LD18b	(abzgl.) Einzahlungen von gleicher Ebene (= LD06b)	1 096 507	990 451	10,7	495,29
LD19	Bereinigte Auszahlungen laufende Rechnung	5 530 167	5 413 318	2,2	2 497,95
LD20	Auszahlungen für Investitionstätigkeit	667 090	542 311	23,0	301,32
LD20a	dar. Sachinvestitionen	626 620	503 272	24,5	283,04
LD21	Auszahlungen aus Finanzierungstätigkeit	321 395	298 997	7,5	145,17
LD22	Auszahlungen Kapitalrechnung	988 485	841 308	17,5	446,49
LD22a	dar. Auszahlungen an das Land	403	280	44,1	0,18
LD22b	(abzgl.) Einzahlungen von gleicher Ebene (= LD10b)	22 433	12 557	78,6	10,13
LD23	Bereinigte Auszahlungen Kapitalrechnung	966 052	828 750	16,6	436,36
LD24	Saldo laufende Rechnung	336 758	297 257	13,3	152,11
LD24a	nachrichtlich: Saldo Nettotransfer vom Land	2 521 060	2 465 194	2,3	1 138,75
LD25	Saldo Investitionstätigkeit	-182 082	-84 120	x	-82,25
LD26	Saldo Finanzrechnung ohne Finanzierungstätigkeit	154 677	213 137	-27,4	69,87
LD26a	Saldo investive Finanzierungstätigkeit	-94 219	-100 469	x	-42,56
LD27	Saldo Kapitalrechnung	-276 300	-184 588	x	-124,80
LD27a	nachrichtlich: Saldo Nettotransfer vom Land	370 065	336 236	10,1	167,16
LD28	Saldo Finanzrechnung insgesamt	60 458	112 669	-46,3	27,31

Noch 1 Landessystematik
 Noch 1.2 Entwicklung der kassenmäßigen Ein- und Auszahlungen und Saldo 01.01.2018 bis 31.12.2018 im Vergleich zum Vorjahr
 1.2.2 Finanzrechnung kreisfreie Städte

Lfd. Nr.	Bezeichnung - Landessystematik -	01.01. - 31.12.		Veränderung	Je Einwohner
		2018	2017		2018
		1 000 EUR		um %	EUR
LD01	Steuern und ähnliche Abgaben (ohne Kg. 605 "Ausgleichsleistungen")	496 527	457 470	8,5	889,95
LD01a	dar. Gewerbesteuer	210 503	187 889	12,0	377,30
LD01b	nachrichtlich: Gewerbesteuer netto (≙ abzgl. Gewerbesteuerumlage)	195 026	172 720	12,9	349,56
LD02	Zuwendungen und allgemeine Umlagen (einschl. Kg. 605 "Ausgl.leistungen")	727 325	749 348	-2,9	1 303,63
LD02a	dar. FAG-Leistungen	422 178	422 178	0,0	756,69
LD02b	dar. Schlüsselzuweisungen und besondere Ergänzungszuweisungen	315 325	315 325	0,0	565,17
LD02c	nachrichtlich: negative Schlüsselzuweisungen	-	-	x	-
LD02d	dar. Kreis-, Verbandsgemeindeumlage	-	-	x	-
LD03	Sonstige Transfereinzahlungen	12 579	9 276	35,6	22,55
LD04	Weitere Einzahlungen	301 475	269 528	11,9	540,35
LD05	Zinsen und ähnliche Einzahlungen	44 924	49 571	-9,4	80,52
LD06	Einzahlungen laufende Rechnung	1 582 831	1 535 194	3,1	2 837,00
LD06a	dar. Einzahlungen vom Land	738 536	724 290	2,0	1 323,72
LD06b	dar. (abzgl.) Einzahlungen von gleicher Ebene	x	x	x	x
LD07	Bereinigte Einzahlungen laufende Rechnung	x	x	x	x
LD08	Einzahlungen aus Investitionstätigkeit	133 624	129 311	3,3	239,50
LD08a	dar. Einzahlungen aus Zuwendungen für Inv. und Inv.förd.maßn.	109 466	101 127	8,2	196,20
LD08b	dar. Einzahlungen aus Beiträgen und ähnlichen Entgelten	5 767	4 038	42,8	10,34
LD09	Einzahlungen aus Finanzierungstätigkeit	49 758	24 947	99,5	89,18
LD10	Einzahlungen Kapitalrechnung	183 382	154 258	18,9	328,69
LD10a	dar. Einzahlungen vom Land	101 448	91 195	11,2	181,83
LD10b	dar. (abzgl.) Einzahlungen von gleicher Ebene	x	x	x	x
LD11	Bereinigte Einzahlungen Kapitalrechnung	x	x	x	x
LD12	Personal- und Versorgungsauszahlungen	369 841	356 552	3,7	662,89
LD13	Auszahlungen für Sach- und Dienstleistungen	137 296	137 417	-0,1	246,08
LD14	Transferauszahlungen, sonst. Ausz. für lfd. Verw.tätigk.	619 030	600 304	3,1	1 109,52
LD15	Soziale Leistungen und aufgabenbezogene Leistungsbeteiligung	364 572	357 088	2,1	653,44
LD16	Zinsen und ähnliche Auszahlungen	16 677	16 128	3,4	29,89
LD17	Allgemeine Zuweisungen, Allgemeine Umlagen, Steuerbeteiligungen	15 476	15 169	2,0	27,74
LD17a	dar. Gewerbesteuerumlage	15 476	15 169	2,0	27,74
LD18	Auszahlungen laufende Rechnung	1 522 893	1 482 659	2,7	2 729,57
LD18a	dar. Auszahlungen an das Land	4 524	3 628	24,7	8,11
LD18b	(abzgl.) Einzahlungen von gleicher Ebene (= LD06b)	x	x	x	x
LD19	Bereinigte Auszahlungen laufende Rechnung	x	x	x	x
LD20	Auszahlungen für Investitionstätigkeit	211 301	129 570	63,1	378,73
LD20a	dar. Sachinvestitionen	199 445	119 710	66,6	357,48
LD21	Auszahlungen aus Finanzierungstätigkeit	44 954	41 761	7,6	80,57
LD22	Auszahlungen Kapitalrechnung	256 255	171 331	49,6	459,30
LD22a	dar. Auszahlungen an das Land	-	-	x	-
LD22b	(abzgl.) Einzahlungen von gleicher Ebene (= LD10b)	x	x	x	x
LD23	Bereinigte Auszahlungen Kapitalrechnung	x	x	x	x
LD24	Saldo laufende Rechnung	59 938	52 535	14,1	107,43
LD24a	nachrichtlich: Saldo Nettotransfer vom Land	734 012	720 662	1,9	1 315,61
LD25	Saldo Investitionstätigkeit	-77 677	-259	x	-139,23
LD26	Saldo Finanzrechnung ohne Finanzierungstätigkeit	-17 739	52 276	x	-31,79
LD26a	Saldo investive Finanzierungstätigkeit	4 804	-16 814	x	8,61
LD27	Saldo Kapitalrechnung	-72 873	-17 073	x	-130,61
LD27a	nachrichtlich: Saldo Nettotransfer vom Land	101 448	91 195	11,2	181,83
LD28	Saldo Finanzrechnung insgesamt	-12 934	35 462	x	-23,18

- Noch 1 Landessystematik
 Noch 1.2 Entwicklung der kassenmäßigen Ein- und Auszahlungen und Saldo 01.01.2018 bis 31.12.2018 im Vergleich zum Vorjahr
 1.2.3 Finanzrechnung Landkreise

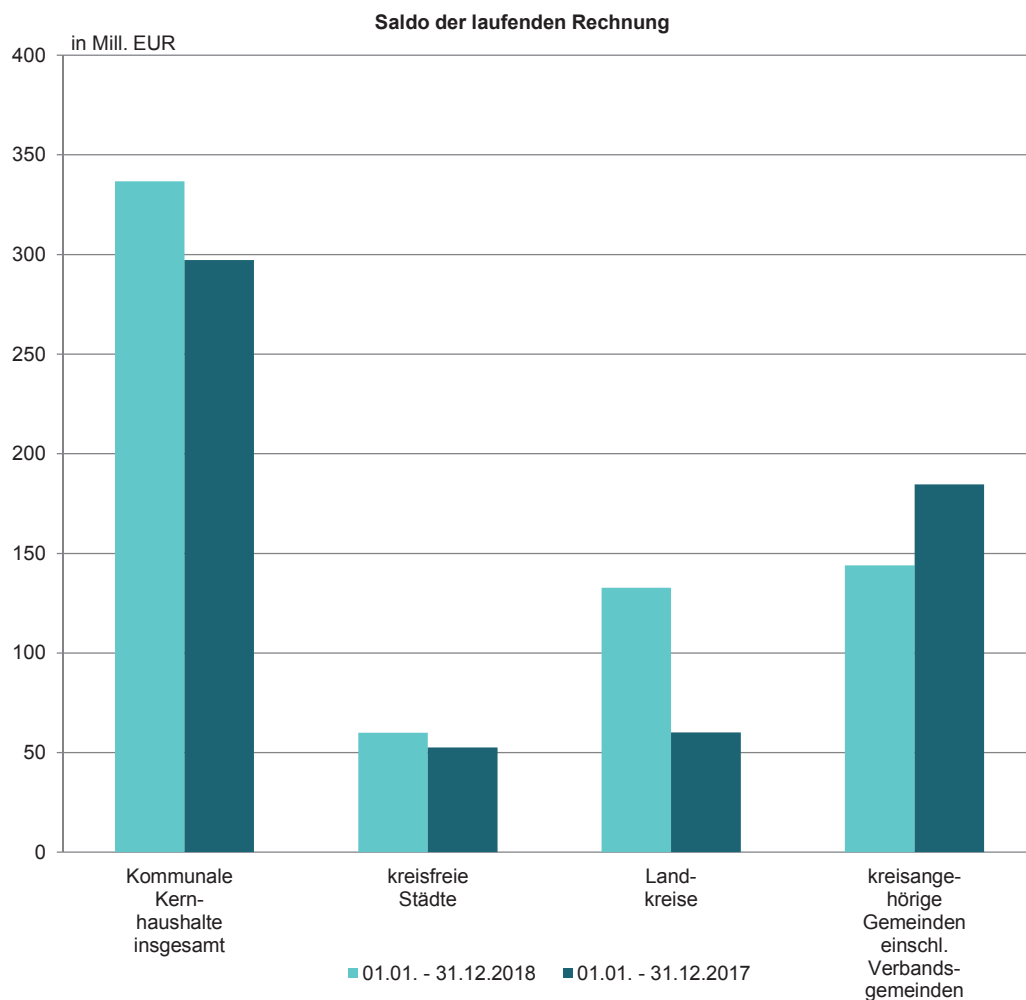
Lfd. Nr.	Bezeichnung - Landessystematik -	01.01. - 31.12.		Veränderung	Je Einwohner
		2018	2017		2018
		1 000 EUR		um %	EUR
LD01	Steuern und ähnliche Abgaben (ohne Kg. 605 "Ausgleichsleistungen")	-	-	x	-
LD01a	dar. Gewerbesteuer	-	-	x	-
LD01b	nachrichtlich: Gewerbesteuer netto (≙ abzgl. Gewerbesteuerumlage)	-	-	x	-
LD02	Zuwendungen und allgemeine Umlagen (einschl. Kg. 605 "Ausgl.leistungen")	2 064 534	2 010 331	2,7	1 246,73
LD02a	dar. FAG-Leistungen	524 680	524 680	0,0	316,84
LD02b	dar. Schlüsselzuweisungen und besondere Ergänzungszuweisungen	371 001	371 001	0,0	224,04
LD02c	nachrichtlich: negative Schlüsselzuweisungen	-	-	x	-
LD02d	dar. Kreis-, Verbandsgemeindeumlage	713 623	615 968	15,9	430,94
LD03	Sonstige Transfereinzahlungen	31 737	30 129	5,3	19,17
LD04	Weitere Einzahlungen	443 633	426 379	4,0	267,90
LD05	Zinsen und ähnliche Einzahlungen	1 897	2 379	-20,3	1,15
LD06	Einzahlungen laufende Rechnung	2 541 801	2 469 217	2,9	1 534,94
LD06a	dar. Einzahlungen vom Land	1 206 116	1 186 152	1,7	728,35
LD06b	dar. (abzgl.) Einzahlungen von gleicher Ebene	x	x	x	x
LD07	Bereinigte Einzahlungen laufende Rechnung	x	x	x	x
LD08	Einzahlungen aus Investitionstätigkeit	57 940	52 537	10,3	34,99
LD08a	dar. Einzahlungen aus Zuwendungen für Inv. und Inv.förd.maßn.	53 046	49 813	6,5	32,03
LD08b	dar. Einzahlungen aus Beiträgen und ähnlichen Entgelten	-	-	x	-
LD09	Einzahlungen aus Finanzierungstätigkeit	62 363	71 792	-13,1	37,66
LD10	Einzahlungen Kapitalrechnung	120 303	124 329	-3,2	72,65
LD10a	dar. Einzahlungen vom Land	51 282	48 300	6,2	30,97
LD10b	dar. (abzgl.) Einzahlungen von gleicher Ebene	x	x	x	x
LD11	Bereinigte Einzahlungen Kapitalrechnung	x	x	x	x
LD12	Personal- und Versorgungsauszahlungen	485 101	465 532	4,2	292,94
LD13	Auszahlungen für Sach- und Dienstleistungen	207 513	205 685	0,9	125,31
LD14	Transferauszahlungen, sonst. Ausz. für lfd. Verw.tätigk.	786 109	763 385	3,0	474,72
LD15	Soziale Leistungen und aufgabenbezogene Leistungsbeteiligung	921 127	963 373	-4,4	556,25
LD16	Zinsen und ähnliche Auszahlungen	9 155	11 176	-18,1	5,53
LD17	Allgemeine Zuweisungen, Allgemeine Umlagen, Steuerbeteiligungen	-	-	x	-
LD17a	dar. Gewerbesteuerumlage	-	-	x	-
LD18	Auszahlungen laufende Rechnung	2 409 005	2 409 152	0,0	1 454,75
LD18a	dar. Auszahlungen an das Land	7 823	8 257	-5,3	4,72
LD18b	(abzgl.) Einzahlungen von gleicher Ebene (= LD06b)	x	x	x	x
LD19	Bereinigte Auszahlungen laufende Rechnung	x	x	x	x
LD20	Auszahlungen für Investitionstätigkeit	84 321	80 225	5,1	50,92
LD20a	dar. Sachinvestitionen	74 953	73 933	1,4	45,26
LD21	Auszahlungen aus Finanzierungstätigkeit	98 895	87 334	13,2	59,72
LD22	Auszahlungen Kapitalrechnung	183 216	167 559	9,3	110,64
LD22a	dar. Auszahlungen an das Land	294	1	x	0,18
LD22b	(abzgl.) Einzahlungen von gleicher Ebene (= LD10b)	x	x	x	x
LD23	Bereinigte Auszahlungen Kapitalrechnung	x	x	x	x
LD24	Saldo laufende Rechnung	132 797	60 065	121,1	80,19
LD24a	nachrichtlich: Saldo Nettotransfer vom Land	1 198 293	1 177 895	1,7	723,63
LD25	Saldo Investitionstätigkeit	-26 382	-27 688	x	-15,93
LD26	Saldo Finanzrechnung ohne Finanzierungstätigkeit	106 415	32 377	228,7	64,26
LD26a	Saldo investive Finanzierungstätigkeit	-36 532	-15 542	x	-22,06
LD27	Saldo Kapitalrechnung	-62 913	-43 230	x	-37,99
LD27a	nachrichtlich: Saldo Nettotransfer vom Land	50 988	48 299	5,6	30,79
LD28	Saldo Finanzrechnung insgesamt	69 883	16 835	315,1	42,20

- Noch 1 Landessystematik
 Noch 1.2 Entwicklung der kassenmäßigen Ein- und Auszahlungen und Saldo 01.01.2018 bis 31.12.2018 im Vergleich zum Vorjahr
 1.2.4 Finanzrechnung kreisangehörige Gemeinden einschließlich Verbandsgemeinden

Lfd. Nr.	Bezeichnung - Landessystematik -	01.01. - 31.12.		Veränderung	Je Einwohner
		2018	2017		2018
		1 000 EUR		um %	EUR
LD01	Steuern und ähnliche Abgaben (ohne Kg. 605 "Ausgleichsleistungen")	1 399 990	1 320 382	6,0	845,43
LD01a	dar. Gewerbesteuer	628 123	602 309	4,3	379,31
LD01b	nachrichtlich: Gewerbesteuer netto (≙ abzgl. Gewerbesteuerumlage)	561 674	542 785	3,5	339,18
LD02	Zuwendungen und allgemeine Umlagen (einschl. Kg. 605 "Ausgl.leistungen")	944 121	893 436	5,7	570,14
LD02a	dar. FAG-Leistungen	558 381	517 719	7,9	337,20
LD02b	dar. Schlüsselzuweisungen und besondere Ergänzungszuweisungen	409 150	388 738	5,3	247,08
LD02c	nachrichtlich: negative Schlüsselzuweisungen	41 743	21 310	95,9	25,21
LD02d	dar. Kreis-, Verbandsgemeindeumlage	79 430	77 745	2,2	47,97
LD03	Sonstige Transfereinzahlungen	7 589	10 844	-30,0	4,58
LD04	Weitere Einzahlungen	435 913	420 338	3,7	263,24
LD05	Zinsen und ähnliche Einzahlungen	51 186	51 614	-0,8	30,91
LD06	Einzahlungen laufende Rechnung	2 838 800	2 696 615	5,3	1 714,30
LD06a	dar. Einzahlungen vom Land	631 058	588 539	7,2	381,08
LD06b	dar. (abzgl.) Einzahlungen von gleicher Ebene	x	x	x	x
LD07	Bereinigte Einzahlungen laufende Rechnung	x	x	x	x
LD08	Einzahlungen aus Investitionstätigkeit	293 445	276 343	6,2	177,21
LD08a	dar. Einzahlungen aus Zuwendungen für Inv. und Inv.förd.maßn.	244 557	220 046	11,1	147,68
LD08b	dar. Einzahlungen aus Beiträgen und ähnlichen Entgelten	13 254	15 439	-14,2	8,00
LD09	Einzahlungen aus Finanzierungstätigkeit	115 055	101 790	13,0	69,48
LD10	Einzahlungen Kapitalrechnung	408 500	378 132	8,0	246,68
LD10a	dar. Einzahlungen vom Land	217 738	197 021	10,5	131,49
LD10b	dar. (abzgl.) Einzahlungen von gleicher Ebene	x	x	x	x
LD11	Bereinigte Einzahlungen Kapitalrechnung	x	x	x	x
LD12	Personal- und Versorgungsauszahlungen	936 751	903 267	3,7	565,69
LD13	Auszahlungen für Sach- und Dienstleistungen	453 228	429 024	5,6	273,70
LD14	Transferauszahlungen, sonst. Ausz. für lfd. Verw.tätigk.	373 875	372 139	0,5	225,78
LD15	Soziale Leistungen und aufgabenbezogene Leistungsbeteiligung	197	230	-14,3	0,12
LD16	Zinsen und ähnliche Auszahlungen	25 608	31 169	-17,8	15,46
LD17	Allgemeine Zuweisungen, Allgemeine Umlagen, Steuerbeteiligungen	905 116	776 129	16,6	546,58
LD17a	dar. Gewerbesteuerumlage	66 449	59 525	11,6	40,13
LD18	Auszahlungen laufende Rechnung	2 694 776	2 511 958	7,3	1 627,32
LD18a	dar. Auszahlungen an das Land	42 304	21 902	93,1	25,55
LD18b	(abzgl.) Einzahlungen von gleicher Ebene (= LD06b)	x	x	x	x
LD19	Bereinigte Auszahlungen laufende Rechnung	x	x	x	x
LD20	Auszahlungen für Investitionstätigkeit	371 467	332 515	11,7	224,32
LD20a	dar. Sachinvestitionen	352 221	309 630	13,8	212,70
LD21	Auszahlungen aus Finanzierungstätigkeit	177 546	169 903	4,5	107,22
LD22	Auszahlungen Kapitalrechnung	549 014	502 418	9,3	331,54
LD22a	dar. Auszahlungen an das Land	108	279	-61,1	0,07
LD22b	(abzgl.) Einzahlungen von gleicher Ebene (= LD10b)	x	x	x	x
LD23	Bereinigte Auszahlungen Kapitalrechnung	x	x	x	x
LD24	Saldo laufende Rechnung	144 023	184 657	-22,0	86,97
LD24a	nachrichtlich: Saldo Nettotransfer vom Land	588 754	566 637	3,9	355,54
LD25	Saldo Investitionstätigkeit	-78 023	-56 172	x	-47,12
LD26	Saldo Finanzrechnung ohne Finanzierungstätigkeit	66 001	128 484	-48,6	39,86
LD26a	Saldo investive Finanzierungstätigkeit	-62 492	-68 113	x	-37,74
LD27	Saldo Kapitalrechnung	-140 514	-124 286	x	-84,85
LD27a	nachrichtlich: Saldo Nettotransfer vom Land	217 630	196 742	10,6	131,42
LD28	Saldo Finanzrechnung insgesamt	3 509	60 371	-94,2	2,12

- Noch 1 Landessystematik
 Noch 1.2 Entwicklung der kassenmäßigen Ein- und Auszahlungen und Saldo 01.01.2018 bis 31.12.2018 im Vergleich zum Vorjahr
 1.2.5 Darstellung - Saldo laufende Rechnung nach Gebietskörperschaftsgruppen

Lfd. Nr.	Bezeichnung - Landessystematik -	Kommunale Kernhaushalte insgesamt	Davon		
			kreisfreie Städte	Landkreise	kreisangehörige Gemeinden einschl. Verbandsgemeinden
1 000 EUR					
LD06	Einzahlungen laufende Rechnung				
	01.01. - 31.12.2018	6 963 432	1 582 831	2 541 801	2 838 800
	01.01. - 31.12.2017	6 701 026	1 535 194	2 469 217	2 696 615
LD18	Auszahlungen laufende Rechnung				
	01.01. - 31.12.2018	6 626 674	1 522 893	2 409 005	2 694 776
	01.01. - 31.12.2017	6 403 769	1 482 659	2 409 152	2 511 958
LD24	Saldo laufende Rechnung				
	01.01. - 31.12.2018	336 758	59 938	132 797	144 023
	01.01. - 31.12.2017	297 257	52 535	60 065	184 657



Noch 1 Landessystematik
1.3 Zuordnungsschlüssel Tabellen 1.1 und 1.2

Lfd. Nr.	Bezeichnung - Landessystematik -	Kontengruppe/Konto Berechnung
LD01	Steuern und ähnliche Abgaben (ohne Kg. 605 "Ausgleichsleistungen")	601, 602, 603, 604
LD01a	dar. Gewerbesteuer	6013
LD01b	nachrichtlich: Gewerbesteuer netto (\cong abzgl. Gewerbesteuerumlage)	6013 ./ 7341
LD02	Zuwendungen und allgemeine Umlagen (einschl. Kg. 605 "Ausgl.leistungen")	605, 6111, 6121, 613, 614, 6182, 6191, 6192, 6193
LD02a	dar. FAG-Leistungen	6111, 6121, 6131
LD02b	dar. Schlüsselzuweisungen und besondere Ergänzungszuweisungen	6111
LD02c	nachrichtlich: negative Schlüsselzuweisungen	7371
LD02d	dar. Kreis-, Verbandsgemeindeumlage	6182
LD03	Sonstige Transfereinzahlungen	621, 622, 623, 6291
LD04	Weitere Einzahlungen	6311, 6321, 6361, 6411, 642, 6461, 648, 6511, 6521, 656, 6591
LD05	Zinsen und ähnliche Einzahlungen	661, 6651, 6691
LD06	Einzahlungen laufende Rechnung	Σ LD01 + LD02 + LD03 + LD04 + LD05
LD06a	dar. Einzahlungen vom Land	6052, 6053, 6111, 6121, 6131, 6141, 6231, 6481, 6611
LD06b	dar. (abzgl.) Einzahlungen von gleicher Ebene	6132, 6142, 6182, 6232, 6482, 6612
LD07	Bereinigte Einzahlungen laufende Rechnung	Differenz LD06 ./ LD06b
LD08	Einzahlungen aus Investitionstätigkeit	681, 6821, 683, 684, 6851, 6881, 6891
LD08a	dar. Einzahlungen aus Zuwendungen für Inv. und Inv.förd.maßn.	681
LD08b	dar. Einzahlungen aus Beiträgen und ähnlichen Entgelten	6881
LD09	Einzahlungen aus Finanzierungstätigkeit	6911, 692, 6941, 695
LD10	Einzahlungen Kapitalrechnung	Σ LD08 + LD09
LD10a	dar. Einzahlungen vom Land	6811, 6921, 6951
LD10b	dar. (abzgl.) Einzahlungen von gleicher Ebene	6812, 6922, 6952
LD11	Bereinigte Einzahlungen Kapitalrechnung	Differenz LD10 ./ LD10b
LD12	Personal- und Versorgungsauszahlungen	701, 702, 703, 7041, 711, 713, 7141, 7411
LD13	Auszahlungen für Sach- und Dienstleistungen	7211, 7221, 723, 7241, 725, 7261, 7271, 7281, 7291
LD14	Transferauszahlungen, sonst. Ausz. für lfd. Verw.tätigk.	731, 732, 7391, 742, 7431, 7441, 745, 748, 7491, 7492, 7493
LD15	Soziale Leistungen und aufgabenbezogene Leistungsbeteiligung	733, 746
LD16	Zinsen und ähnliche Auszahlungen	751, 759
LD17	Allgemeine Zuweisungen, Allgemeine Umlagen, Steuerbeteiligungen	734, 735, 737
LD17a	dar. Gewerbesteuerumlage	7341
LD18	Auszahlungen laufende Rechnung	Σ LD12 + LD13 + LD14 + LD15 + LD16 + LD17
LD18a	dar. Auszahlungen an das Land	7311, 7321, 7351, 7371, 7451, 7511
LD18b	(abzgl.) Einzahlungen von gleicher Ebene (= LD06b)	LD06b
LD19	Bereinigte Auszahlungen laufende Rechnung	Differenz LD18 ./ LD18b
LD20	Auszahlungen für Investitionstätigkeit	781, 7821, 783, 784, 785, 7891
LD20a	dar. Sachinvestitionen	7821, 783, 785
LD21	Auszahlungen aus Finanzierungstätigkeit	7911, 792, 7941, 795
LD22	Auszahlungen Kapitalrechnung	Σ LD20 + LD21
LD22a	dar. Auszahlungen an das Land	7811, 7921, 7951
LD22b	(abzgl.) Einzahlungen von gleicher Ebene (= LD10b)	LD10b
LD23	Bereinigte Auszahlungen Kapitalrechnung	Differenz LD22 ./ LD22b
LD24	Saldo laufende Rechnung	Differenz LD06 ./ LD18
LD24a	nachrichtlich: Saldo Nettotransfer vom Land	Differenz LD06a ./ LD18a
LD25	Saldo Investitionstätigkeit	Differenz LD08 ./ LD20
LD26	Saldo Finanzrechnung ohne Finanzierungstätigkeit	Σ LD24 + LD25
LD26a	Saldo investive Finanzierungstätigkeit	Differenz LD09 ./ LD21
LD27	Saldo Kapitalrechnung	Differenz LD10 ./ LD22
LD27a	nachrichtlich: Saldo Nettotransfer vom Land	Differenz LD10a ./ LD22a
LD28	Saldo Finanzrechnung insgesamt	Σ LD24 + LD27

- Noch 1 Landessystematik
 1.4 Nettoergebnisse der vierteljährlichen Kassenstatistik 01.01.2018 bis 31.12.2018 nach Gebietskörperschaftsgruppen und Arten
 1.4.1 Finanzrechnung mit landesspezifischem Finanzierungssaldo

Lfd. Nr.	Bezeichnung - Landessystematik netto -	Kommunale Kernhaushalte insgesamt	Davon		
			kreisfreie Städte	Landkreise	kreisangehörige Gemeinden einschl. Verbandsgemeinden
1 000 EUR					
LDn01	Steuern und ähnliche Abgaben netto (ohne Kg. 605 "Ausgleichsleistungen"; netto \triangleq abzgl. Gewerbesteuerumlage)	1 814 592	481 051	-	1 333 542
LDn01b	dar. Gewerbesteuer netto (netto \triangleq abzgl. Gewerbesteuerumlage)	756 700	195 026	-	561 674
LDn02	Zuwendungen u. allg. Umlagen netto (einschl. Kg. 605 "Ausgl.leistungen"; netto \triangleq abzgl. negative Schlüsselzuweisungen)	3 694 237	727 325	2 064 534	902 378
LDn02a	dar. FAG-Leistungen netto (netto \triangleq abzgl. negative Schlüsselzuweisungen)	1 463 495	422 178	524 680	516 637
LDn02b	dar. Schlüsselzuweisungen u. besondere Ergänzungszuw. netto (netto \triangleq abzgl. negative Schlüsselzuweisungen)	1 053 733	315 325	371 001	367 407
LDn02d	dar. Kreis-, Verbandsgemeindeumlage	793 053	-	713 623	79 430
LDn03	Sonstige Transfereinzahlungen spezifisch (spezifisch \triangleq abzgl. Schuldendiensthilfen vom Land)	41 271	12 579	26 230	2 462
LDn04	Weitere Einzahlungen	1 181 022	301 475	443 633	435 913
LDn05	Zinsen und ähnliche Einzahlungen	98 007	44 924	1 897	51 186
LDn06	Einzahlungen laufende Rechnung netto, spezifisch (netto \triangleq abzgl. Gewerbesteuerumlage u. negative Schlüsselzuw.; spezifisch \triangleq abzgl. Schuldendiensthilfen vom Land)	6 829 130	1 567 355	2 536 294	2 725 481
LDn06a	dar. Einzahlungen vom Land netto, spezifisch (netto \triangleq abzgl. negative Schlüsselzuweisungen spezifisch \triangleq ohne Schuldendiensthilfen vom Land)	2 523 334	738 536	1 200 609	584 188
LDn06b	dar. Einzahlungen von gleicher Ebene	1 096 507	x	x	x
LDn08	Einzahlungen aus Investitionstätigkeit	485 008	133 624	57 940	293 445
LDn09	Einzahlungen aus Finanzierungstätigkeit spezifisch (spezifisch \triangleq zuzgl. Schuldendiensthilfen vom Land)	237 810	49 758	67 870	120 182
LDn10	Einzahlungen Kapitalrechnung spezifisch (spezifisch \triangleq zuzgl. Schuldendiensthilfen vom Land)	722 819	183 382	125 810	413 627
LDn10a	dar. Einzahlungen vom Land	370 468	101 448	51 282	217 738
LDn10b	dar. Einzahlungen von gleicher Ebene	22 433	x	x	x
LDn12	Personal- und Versorgungsauszahlungen	1 791 693	369 841	485 101	936 751
LDn13	Auszahlungen für Sach- und Dienstleistungen	798 037	137 296	207 513	453 228
LDn14	Transferauszahlungen, sonst. Ausz. für lfd. Verw.tätigk.	1 779 014	619 030	786 109	373 875
LDn15	Soziale Leistungen und aufgabenbezogene Leistungsbeteiligung	1 285 896	364 572	921 127	197
LDn16	Zinsen und ähnliche Auszahlungen	51 441	16 677	9 155	25 608
LDn17	Allgemeine Zuweisungen, Allgemeine Umlagen, Steuerbeteiligungen netto (netto \triangleq abzgl. Gewerbesteuerumlage und negative Schlüsselzuw.)	796 925	-	-	796 925
LDn18	Auszahlungen laufende Rechnung netto (netto \triangleq ohne Gewerbesteuerumlage und ohne negative Schlüsselzuweisungen)	6 503 006	1 507 416	2 409 005	2 586 585
LDn18a	dar. Auszahlungen an das Land netto (netto \triangleq ohne negative Schlüsselzuweisungen)	12 908	4 524	7 823	561
LDn20	Auszahlungen für Investitionstätigkeit	667 090	211 301	84 321	371 467
LDn21	Auszahlungen aus Finanzierungstätigkeit	321 395	44 954	98 895	177 546
LDn22	Auszahlungen Kapitalrechnung	988 485	256 255	183 216	549 014
LDn22a	dar. Auszahlungen an das Land	403	-	294	108
LDn24	Saldo laufende Rechnung netto, spezifisch	326 124	59 938	127 290	138 896
LDn24a	nachrichtlich: Saldo Nettotransfer vom Land netto, spezifisch	2 510 426	734 012	1 192 786	583 627
LDn25	Saldo Investitionstätigkeit	-182 082	-77 677	-26 382	-78 023
LDn26	Saldo Finanzrechnung ohne Finanzierungstätigkeit netto, spezifisch	144 043	-17 739	100 908	60 874
LDn26a	Saldo investive Finanzierungstätigkeit netto, spezifisch	-83 585	4 804	-31 024	-57 365
LDn27	Saldo Kapitalrechnung netto, spezifisch	-265 666	-72 873	-57 406	-135 387
LDn27a	nachrichtlich: Saldo Nettotransfer vom Land netto, spezifisch	370 065	101 448	50 988	217 630
LDn28	Saldo Finanzrechnung insgesamt netto, spezifisch	60 458	-12 934	69 883	3 509

Noch 1 Landessystematik
 Noch 1.4 Nettoergebnisse der vierteljährlichen Kassenstatistik 01.01.2018 bis 31.12.2018 nach Gebietskörperschaftsgruppen und Arten
 1.4.2 Finanzrechnung mit landesspezifischem Finanzierungssaldo in EUR je Einwohner

Lfd. Nr.	Bezeichnung - Landessystematik netto -	Kommunale Kernhaushalte insgesamt	Kreisfreie Städte	Landkreise	Kreisangehörige Gemeinden einschl. Verbandsgemeinden
		EUR je Einwohner			
LDn01	Steuern und ähnliche Abgaben netto (ohne Kg. 605 "Ausgleichsleistungen"; netto \triangleq abzgl. Gewerbesteuerumlage)	819,64	862,22	-	805,30
LDn01b	dar. Gewerbesteuer netto (netto \triangleq abzgl. Gewerbesteuerumlage)	341,80	349,56	-	339,18
LDn02	Zuwendungen u. allg. Umlagen netto (einschl. Kg. 605 "Ausgl.leistungen"; netto \triangleq abzgl. negative Schlüsselzuweisungen)	1 668,67	1 303,63	1 246,73	544,93
LDn02a	dar. FAG-Leistungen netto (netto \triangleq abzgl. negative Schlüsselzuweisungen)	661,05	756,69	316,84	311,99
LDn02b	dar. Schlüsselzuweisungen u. besondere Ergänzungszuw. netto (netto \triangleq abzgl. negative Schlüsselzuweisungen)	475,97	565,17	224,04	221,87
LDn02d	dar. Kreis-, Verbandsgemeindeumlage	358,22	-	430,94	47,97
LDn03	Sonstige Transfereinzahlungen spezifisch (spezifisch \triangleq abzgl. Schuldendiensthilfen vom Land)	18,64	22,55	15,84	1,49
LDn04	Weitere Einzahlungen	533,46	540,35	267,90	263,24
LDn05	Zinsen und ähnliche Einzahlungen	44,27	80,52	1,15	30,91
LDn06	Einzahlungen laufende Rechnung netto, spezifisch (netto \triangleq abzgl. Gewerbesteuerumlage u. negative Schlüsselzuw.; spezifisch \triangleq abzgl. Schuldendiensthilfen vom Land)	3 084,69	2 809,26	1 531,62	1 645,86
LDn06a	dar. Einzahlungen vom Land netto, spezifisch (netto \triangleq abzgl. negative Schlüsselzuweisungen spezifisch \triangleq ohne Schuldendiensthilfen vom Land)	1 139,78	1 323,72	725,02	352,78
LDn06b	dar. Einzahlungen von gleicher Ebene	495,29	x	x	x
LDn08	Einzahlungen aus Investitionstätigkeit	219,08	239,50	34,99	177,21
LDn09	Einzahlungen aus Finanzierungstätigkeit spezifisch (spezifisch \triangleq zuzgl. Schuldendiensthilfen vom Land)	107,42	89,18	40,99	72,58
LDn10	Einzahlungen Kapitalrechnung spezifisch (spezifisch \triangleq zuzgl. Schuldendiensthilfen vom Land)	326,49	328,69	75,97	249,78
LDn10a	dar. Einzahlungen vom Land	167,34	181,83	30,97	131,49
LDn10b	dar. Einzahlungen von gleicher Ebene	10,13	x	x	x
LDn12	Personal- und Versorgungsauszahlungen	809,30	662,89	292,94	565,69
LDn13	Auszahlungen für Sach- und Dienstleistungen	360,47	246,08	125,31	273,70
LDn14	Transferauszahlungen, sonst. Ausz. für lfd. Verw.tätigk.	803,57	1 109,52	474,72	225,78
LDn15	Soziale Leistungen und aufgabenbezogene Leistungsbeteiligung	580,83	653,44	556,25	0,12
LDn16	Zinsen und ähnliche Auszahlungen	23,24	29,89	5,53	15,46
LDn17	Allgemeine Zuweisungen, Allgemeine Umlagen, Steuerbeteiligungen netto (netto \triangleq abzgl. Gewerbesteuerumlage und negative Schlüsselzuw.)	359,97	-	-	481,25
LDn18	Auszahlungen laufende Rechnung netto (netto \triangleq ohne Gewerbesteuerumlage und ohne negative Schlüsselzuweisungen)	2 937,38	2 701,83	1 454,75	1 561,99
LDn18a	dar. Auszahlungen an das Land netto (netto \triangleq ohne negative Schlüsselzuweisungen)	5,83	8,11	4,72	0,34
LDn20	Auszahlungen für Investitionstätigkeit	301,32	378,73	50,92	224,32
LDn21	Auszahlungen aus Finanzierungstätigkeit	145,17	80,57	59,72	107,22
LDn22	Auszahlungen Kapitalrechnung	446,49	459,30	110,64	331,54
LDn22a	dar. Auszahlungen an das Land	0,18	-	0,18	0,07
LDn24	Saldo laufende Rechnung netto, spezifisch	147,31	107,43	76,87	83,88
LDn24a	nachrichtlich: Saldo Nettotransfer vom Land netto, spezifisch	1 133,95	1 315,61	720,30	352,44
LDn25	Saldo Investitionstätigkeit	-82,25	-139,23	-15,93	-47,12
LDn26	Saldo Finanzrechnung ohne Finanzierungstätigkeit netto, spezifisch	65,06	-31,79	60,94	36,76
LDn26a	Saldo investive Finanzierungstätigkeit netto, spezifisch	-37,75	8,61	-18,74	-34,64
LDn27	Saldo Kapitalrechnung netto, spezifisch	-120,00	-130,61	-34,67	-81,76
LDn27a	nachrichtlich: Saldo Nettotransfer vom Land netto, spezifisch	167,16	181,83	30,79	131,42
LDn28	Saldo Finanzrechnung insgesamt netto, spezifisch	27,31	-23,18	42,20	2,12

- Noch 1 Landessystematik
 1.5 Entwicklung der kassenmäßigen Nettoein- und Nettoauszahlungen und Saldo 01.01.2018 bis 31.12.2018 im Vergleich zum Vorjahr
 1.5.1 Finanzrechnung kommunale Kernhaushalte insgesamt

Lfd. Nr.	Bezeichnung - Landessystematik netto -	01.01. - 31.12.		Veränderung	Je Einwohner
		2018	2017		2018
		1 000 EUR		um %	EUR
LDn01	Steuern und ähnliche Abgaben netto (ohne Kg. 605 "Ausgleichsleistungen"; netto \triangleq abzgl. Gewerbesteuerumlage)	1 814 592	1 703 157	6,5	819,64
LDn01b	dar. Gewerbesteuer netto (netto \triangleq abzgl. Gewerbesteuerumlage)	756 700	715 504	5,8	341,80
LDn02	Zuwendungen u. allg. Umlagen netto (einschl. Kg. 605 "Ausgl.leistungen"; netto \triangleq abzgl. negative Schlüsselzuweisungen)	3 694 237	3 631 805	1,7	1 668,67
LDn02a	dar. FAG-Leistungen netto (netto \triangleq abzgl. negative Schlüsselzuweisungen)	1 463 495	1 443 268	1,4	661,05
LDn02b	dar. Schlüsselzuweisungen u. besondere Ergänzungszuw. netto (netto \triangleq abzgl. negative Schlüsselzuweisungen)	1 053 733	1 053 754	0,0	475,97
LDn02d	dar. Kreis-, Verbandsgemeindeumlage	793 053	693 713	14,3	358,22
LDn03	Sonstige Transfereinzahlungen spezifisch (spezifisch \triangleq abzgl. Schuldendiensthilfen vom Land)	41 271	38 613	6,9	18,64
LDn04	Weitere Einzahlungen	1 181 022	1 116 245	5,8	533,46
LDn05	Zinsen und ähnliche Einzahlungen	98 007	103 564	-5,4	44,27
LDn06	Einzahlungen laufende Rechnung netto, spezifisch (netto \triangleq abzgl. Gewerbesteuerumlage u. negative Schlüsselzuw.; spezifisch \triangleq abzgl. Schuldendiensthilfen vom Land)	6 829 130	6 593 385	3,6	3 084,69
LDn06a	dar. Einzahlungen vom Land netto, spezifisch (netto \triangleq abzgl. negative Schlüsselzuweisungen spezifisch \triangleq ohne Schuldendiensthilfen vom Land)	2 523 334	2 466 034	2,3	1 139,78
LDn06b	dar. Einzahlungen von gleicher Ebene	1 096 507	990 451	10,7	495,29
LDn08	Einzahlungen aus Investitionstätigkeit	485 008	458 191	5,9	219,08
LDn09	Einzahlungen aus Finanzierungstätigkeit spezifisch (spezifisch \triangleq zuzgl. Schuldendiensthilfen vom Land)	237 810	210 166	13,2	107,42
LDn10	Einzahlungen Kapitalrechnung spezifisch (spezifisch \triangleq zuzgl. Schuldendiensthilfen vom Land)	722 819	668 357	8,1	326,49
LDn10a	dar. Einzahlungen vom Land	370 468	336 516	10,1	167,34
LDn10b	dar. Einzahlungen von gleicher Ebene	22 433	12 557	78,6	10,13
LDn12	Personal- und Versorgungsauszahlungen	1 791 693	1 725 351	3,8	809,30
LDn13	Auszahlungen für Sach- und Dienstleistungen	798 037	772 126	3,4	360,47
LDn14	Transferauszahlungen, sonst. Ausz. für lfd. Verw.tätigk.	1 779 014	1 735 828	2,5	803,57
LDn15	Soziale Leistungen und aufgabenbezogene Leistungsbeteiligung	1 285 896	1 320 692	-2,6	580,83
LDn16	Zinsen und ähnliche Auszahlungen	51 441	58 473	-12,0	23,24
LDn17	Allgemeine Zuweisungen, Allgemeine Umlagen, Steuerbeteiligungen netto (netto \triangleq abzgl. Gewerbesteuerumlage und negative Schlüsselzuw.)	796 925	695 295	14,6	359,97
LDn18	Auszahlungen laufende Rechnung netto (netto \triangleq ohne Gewerbesteuerumlage und ohne negative Schlüsselzuweisungen)	6 503 006	6 307 765	3,1	2 937,38
LDn18a	dar. Auszahlungen an das Land netto (netto \triangleq ohne negative Schlüsselzuweisungen)	12 908	12 477	3,5	5,83
LDn20	Auszahlungen für Investitionstätigkeit	667 090	542 311	23,0	301,32
LDn21	Auszahlungen aus Finanzierungstätigkeit	321 395	298 997	7,5	145,17
LDn22	Auszahlungen Kapitalrechnung	988 485	841 308	17,5	446,49
LDn22a	dar. Auszahlungen an das Land	403	280	44,1	0,18
LDn24	Saldo laufende Rechnung netto, spezifisch	326 124	285 620	14,2	147,31
LDn24a	nachrichtlich: Saldo Nettotransfer vom Land netto, spezifisch	2 510 426	2 453 556	2,3	1 133,95
LDn25	Saldo Investitionstätigkeit	-182 082	-84 120	x	-82,25
LDn26	Saldo Finanzrechnung ohne Finanzierungstätigkeit netto, spezifisch	144 043	201 500	-28,5	65,06
LDn26a	Saldo investive Finanzierungstätigkeit netto, spezifisch	-83 585	-88 831	x	-37,75
LDn27	Saldo Kapitalrechnung netto, spezifisch	-265 666	-172 951	x	-120,00
LDn27a	nachrichtlich: Saldo Nettotransfer vom Land netto, spezifisch	370 065	336 236	10,1	167,16
LDn28	Saldo Finanzrechnung insgesamt netto, spezifisch	60 458	112 669	-46,3	27,31

Noch 1 Landessystematik
 Noch 1.5 Entwicklung der kassenmäßigen Nettoein- und Nettoauszahlungen und Saldo 01.01.2018 bis 31.12.2018 im Vergleich zum Vorjahr
 1.5.2 Finanzrechnung kreisfreie Städte

Lfd. Nr.	Bezeichnung - Landessystematik netto -	01.01. - 31.12.		Veränderung	Je Einwohner
		2018	2017		2018
		1 000 EUR		um %	EUR
LDn01	Steuern und ähnliche Abgaben netto (ohne Kg. 605 "Ausgleichsleistungen"; netto \triangleq abzgl. Gewerbesteuerumlage)	481 051	442 300	8,8	862,22
LDn01b	dar. Gewerbesteuer netto (netto \triangleq abzgl. Gewerbesteuerumlage)	195 026	172 720	12,9	349,56
LDn02	Zuwendungen u. allg. Umlagen netto (einschl. Kg. 605 "Ausgl.leistungen"; netto \triangleq abzgl. negative Schlüsselzuweisungen)	727 325	749 348	-2,9	1 303,63
LDn02a	dar. FAG-Leistungen netto (netto \triangleq abzgl. negative Schlüsselzuweisungen)	422 178	422 178	0,0	756,69
LDn02b	dar. Schlüsselzuweisungen u. besondere Ergänzungszuw. netto (netto \triangleq abzgl. negative Schlüsselzuweisungen)	315 325	315 325	0,0	565,17
LDn02d	dar. Kreis-, Verbandsgemeindeumlage	-	-	x	-
LDn03	Sonstige Transfereinzahlungen spezifisch (spezifisch \triangleq abzgl. Schuldendiensthilfen vom Land)	12 579	9 276	35,6	22,55
LDn04	Weitere Einzahlungen	301 475	269 528	11,9	540,35
LDn05	Zinsen und ähnliche Einzahlungen	44 924	49 571	-9,4	80,52
LDn06	Einzahlungen laufende Rechnung netto, spezifisch (netto \triangleq abzgl. Gewerbesteuerumlage u. negative Schlüsselzuw.; spezifisch \triangleq abzgl. Schuldendiensthilfen vom Land)	1 567 355	1 520 025	3,1	2 809,26
LDn06a	dar. Einzahlungen vom Land netto, spezifisch (netto \triangleq abzgl. negative Schlüsselzuweisungen spezifisch \triangleq ohne Schuldendiensthilfen vom Land)	738 536	724 290	2,0	1 323,72
LDn06b	dar. Einzahlungen von gleicher Ebene	x	x	x	x
LDn08	Einzahlungen aus Investitionstätigkeit	133 624	129 311	3,3	239,50
LDn09	Einzahlungen aus Finanzierungstätigkeit spezifisch (spezifisch \triangleq zuzgl. Schuldendiensthilfen vom Land)	49 758	24 947	99,5	89,18
LDn10	Einzahlungen Kapitalrechnung spezifisch (spezifisch \triangleq zuzgl. Schuldendiensthilfen vom Land)	183 382	154 258	18,9	328,69
LDn10a	dar. Einzahlungen vom Land	101 448	91 195	11,2	181,83
LDn10b	dar. Einzahlungen von gleicher Ebene	x	x	x	x
LDn12	Personal- und Versorgungsauszahlungen	369 841	356 552	3,7	662,89
LDn13	Auszahlungen für Sach- und Dienstleistungen	137 296	137 417	-0,1	246,08
LDn14	Transferauszahlungen, sonst. Ausz. für lfd. Verw.tätigk.	619 030	600 304	3,1	1 109,52
LDn15	Soziale Leistungen und aufgabenbezogene Leistungsbeteiligung	364 572	357 088	2,1	653,44
LDn16	Zinsen und ähnliche Auszahlungen	16 677	16 128	3,4	29,89
LDn17	Allgemeine Zuweisungen, Allgemeine Umlagen, Steuerbeteiligungen netto (netto \triangleq abzgl. Gewerbesteuerumlage und negative Schlüsselzuw.)	-	-	x	-
LDn18	Auszahlungen laufende Rechnung netto (netto \triangleq ohne Gewerbesteuerumlage und ohne negative Schlüsselzuweisungen)	1 507 416	1 467 489	2,7	2 701,83
LDn18a	dar. Auszahlungen an das Land netto (netto \triangleq ohne negative Schlüsselzuweisungen)	4 524	3 628	24,7	8,11
LDn20	Auszahlungen für Investitionstätigkeit	211 301	129 570	63,1	378,73
LDn21	Auszahlungen aus Finanzierungstätigkeit	44 954	41 761	7,6	80,57
LDn22	Auszahlungen Kapitalrechnung	256 255	171 331	49,6	459,30
LDn22a	dar. Auszahlungen an das Land	-	-	x	-
LDn24	Saldo laufende Rechnung netto, spezifisch	59 938	52 535	14,1	107,43
LDn24a	nachrichtlich: Saldo Nettotransfer vom Land netto, spezifisch	734 012	720 662	1,9	1 315,61
LDn25	Saldo Investitionstätigkeit	-77 677	-259	x	-139,23
LDn26	Saldo Finanzrechnung ohne Finanzierungstätigkeit netto, spezifisch	-17 739	52 276	x	-31,79
LDn26a	Saldo investive Finanzierungstätigkeit netto, spezifisch	4 804	-16 814	x	8,61
LDn27	Saldo Kapitalrechnung netto, spezifisch	-72 873	-17 073	x	-130,61
LDn27a	nachrichtlich: Saldo Nettotransfer vom Land netto, spezifisch	101 448	91 195	11,2	181,83
LDn28	Saldo Finanzrechnung insgesamt netto, spezifisch	-12 934	35 462	x	-23,18

Noch 1 Landessystematik
 Noch 1.5 Entwicklung der kassenmäßigen Nettoein- und Nettoauszahlungen und Saldo 01.01.2018 bis 31.12.2018 im Vergleich zum Vorjahr
 1.5.3 Finanzrechnung Landkreise

Lfd. Nr.	Bezeichnung - Landessystematik netto -	01.01. - 31.12.		Veränderung	Je Einwohner
		2018	2017		2018
		1 000 EUR		um %	EUR
LDn01	Steuern und ähnliche Abgaben netto (ohne Kg. 605 "Ausgleichsleistungen"; netto \triangleq abzgl. Gewerbesteuerumlage)	-	-	x	-
LDn01b	dar. Gewerbesteuer netto (netto \triangleq abzgl. Gewerbesteuerumlage)	-	-	x	-
LDn02	Zuwendungen u. allg. Umlagen netto (einschl. Kg. 605 "Ausgl.leistungen"; netto \triangleq abzgl. negative Schlüsselzuweisungen)	2 064 534	2 010 331	2,7	1 246,73
LDn02a	dar. FAG-Leistungen netto (netto \triangleq abzgl. negative Schlüsselzuweisungen)	524 680	524 680	0,0	316,84
LDn02b	dar. Schlüsselzuweisungen u. besondere Ergänzungszw. netto (netto \triangleq abzgl. negative Schlüsselzuweisungen)	371 001	371 001	0,0	224,04
LDn02d	dar. Kreis-, Verbandsgemeindeumlage	713 623	615 968	15,9	430,94
LDn03	Sonstige Transfereinzahlungen spezifisch (spezifisch \triangleq abzgl. Schuldendiensthilfen vom Land)	26 230	26 209	0,1	15,84
LDn04	Weitere Einzahlungen	443 633	426 379	4,0	267,90
LDn05	Zinsen und ähnliche Einzahlungen	1 897	2 379	-20,3	1,15
LDn06	Einzahlungen laufende Rechnung netto, spezifisch (netto \triangleq abzgl. Gewerbesteuerumlage u. negative Schlüsselzuw.; spezifisch \triangleq abzgl. Schuldendiensthilfen vom Land)	2 536 294	2 465 297	2,9	1 531,62
LDn06a	dar. Einzahlungen vom Land netto, spezifisch (netto \triangleq abzgl. negative Schlüsselzuweisungen spezifisch \triangleq ohne Schuldendiensthilfen vom Land)	1 200 609	1 182 231	1,6	725,02
LDn06b	dar. Einzahlungen von gleicher Ebene	x	x	x	x
LDn08	Einzahlungen aus Investitionstätigkeit	57 940	52 537	10,3	34,99
LDn09	Einzahlungen aus Finanzierungstätigkeit spezifisch (spezifisch \triangleq zuzgl. Schuldendiensthilfen vom Land)	67 870	75 712	-10,4	40,99
LDn10	Einzahlungen Kapitalrechnung spezifisch (spezifisch \triangleq zuzgl. Schuldendiensthilfen vom Land)	125 810	128 249	-1,9	75,97
LDn10a	dar. Einzahlungen vom Land	51 282	48 300	6,2	30,97
LDn10b	dar. Einzahlungen von gleicher Ebene	x	x	x	x
LDn12	Personal- und Versorgungsauszahlungen	485 101	465 532	4,2	292,94
LDn13	Auszahlungen für Sach- und Dienstleistungen	207 513	205 685	0,9	125,31
LDn14	Transferauszahlungen, sonst. Ausz. für lfd. Verw.tätigk.	786 109	763 385	3,0	474,72
LDn15	Soziale Leistungen und aufgabenbezogene Leistungsbeteiligung	921 127	963 373	-4,4	556,25
LDn16	Zinsen und ähnliche Auszahlungen	9 155	11 176	-18,1	5,53
LDn17	Allgemeine Zuweisungen, Allgemeine Umlagen, Steuerbeteiligungen netto (netto \triangleq abzgl. Gewerbesteuerumlage und negative Schlüsselzuw.)	-	-	x	-
LDn18	Auszahlungen laufende Rechnung netto (netto \triangleq ohne Gewerbesteuerumlage und ohne negative Schlüsselzuweisungen)	2 409 005	2 409 152	0,0	1 454,75
LDn18a	dar. Auszahlungen an das Land netto (netto \triangleq ohne negative Schlüsselzuweisungen)	7 823	8 257	-5,3	4,72
LDn20	Auszahlungen für Investitionstätigkeit	84 321	80 225	5,1	50,92
LDn21	Auszahlungen aus Finanzierungstätigkeit	98 895	87 334	13,2	59,72
LDn22	Auszahlungen Kapitalrechnung	183 216	167 559	9,3	110,64
LDn22a	dar. Auszahlungen an das Land	294	1	x	0,18
LDn24	Saldo laufende Rechnung netto, spezifisch	127 290	56 145	126,7	76,87
LDn24a	nachrichtlich: Saldo Nettotransfer vom Land netto, spezifisch	1 192 786	1 173 975	1,6	720,30
LDn25	Saldo Investitionstätigkeit	-26 382	-27 688	x	-15,93
LDn26	Saldo Finanzrechnung ohne Finanzierungstätigkeit netto, spezifisch	100 908	28 456	254,6	60,94
LDn26a	Saldo investive Finanzierungstätigkeit netto, spezifisch	-31 024	-11 621	x	-18,74
LDn27	Saldo Kapitalrechnung netto, spezifisch	-57 406	-39 310	x	-34,67
LDn27a	nachrichtlich: Saldo Nettotransfer vom Land netto, spezifisch	50 988	48 299	5,6	30,79
LDn28	Saldo Finanzrechnung insgesamt netto, spezifisch	69 883	16 835	315,1	42,20

Noch 1 Landessystematik
 Noch 1.5 Entwicklung der kassenmäßigen Nettoein- und Nettoauszahlungen und Saldo 01.01.2018 bis 31.12.2018 im Vergleich zum Vorjahr
 1.5.4 Finanzrechnung kreisangehörige Gemeinden einschließlich Verbandsgemeinden

Lfd. Nr.	Bezeichnung - Landessystematik netto -	01.01. - 31.12.		Veränderung	Je Einwohner
		2018	2017		2018
		1 000 EUR		um %	EUR
LDn01	Steuern und ähnliche Abgaben netto (ohne Kg. 605 "Ausgleichsleistungen"; netto \triangleq abzgl. Gewerbesteuerumlage)	1 333 542	1 260 857	5,8	805,30
LDn01b	dar. Gewerbesteuer netto (netto \triangleq abzgl. Gewerbesteuerumlage)	561 674	542 785	3,5	339,18
LDn02	Zuwendungen u. allg. Umlagen netto (einschl. Kg. 605 "Ausgl.leistungen"; netto \triangleq abzgl. negative Schlüsselzuweisungen)	902 378	872 127	3,5	544,93
LDn02a	dar. FAG-Leistungen netto (netto \triangleq abzgl. negative Schlüsselzuweisungen)	516 637	496 410	4,1	311,99
LDn02b	dar. Schlüsselzuweisungen u. besondere Ergänzungszuw. netto (netto \triangleq abzgl. negative Schlüsselzuweisungen)	367 407	367 428	0,0	221,87
LDn02d	dar. Kreis-, Verbandsgemeindeumlage	79 430	77 745	2,2	47,97
LDn03	Sonstige Transfereinzahlungen spezifisch (spezifisch \triangleq abzgl. Schuldendiensthilfen vom Land)	2 462	3 127	-21,3	1,49
LDn04	Weitere Einzahlungen	435 913	420 338	3,7	263,24
LDn05	Zinsen und ähnliche Einzahlungen	51 186	51 614	-0,8	30,91
LDn06	Einzahlungen laufende Rechnung netto, spezifisch (netto \triangleq abzgl. Gewerbesteuerumlage u. negative Schlüsselzuw.; spezifisch \triangleq abzgl. Schuldendiensthilfen vom Land)	2 725 481	2 608 063	4,5	1 645,86
LDn06a	dar. Einzahlungen vom Land netto, spezifisch (netto \triangleq abzgl. negative Schlüsselzuweisungen spezifisch \triangleq ohne Schuldendiensthilfen vom Land)	584 188	559 513	4,4	352,78
LDn06b	dar. Einzahlungen von gleicher Ebene	x	x	x	x
LDn08	Einzahlungen aus Investitionstätigkeit	293 445	276 343	6,2	177,21
LDn09	Einzahlungen aus Finanzierungstätigkeit spezifisch (spezifisch \triangleq zuzgl. Schuldendiensthilfen vom Land)	120 182	109 507	9,7	72,58
LDn10	Einzahlungen Kapitalrechnung spezifisch (spezifisch \triangleq zuzgl. Schuldendiensthilfen vom Land)	413 627	385 849	7,2	249,78
LDn10a	dar. Einzahlungen vom Land	217 738	197 021	10,5	131,49
LDn10b	dar. Einzahlungen von gleicher Ebene	x	x	x	x
LDn12	Personal- und Versorgungsauszahlungen	936 751	903 267	3,7	565,69
LDn13	Auszahlungen für Sach- und Dienstleistungen	453 228	429 024	5,6	273,70
LDn14	Transferauszahlungen, sonst. Ausz. für lfd. Verw.tätigk.	373 875	372 139	0,5	225,78
LDn15	Soziale Leistungen und aufgabenbezogene Leistungsbeteiligung	197	230	-14,3	0,12
LDn16	Zinsen und ähnliche Auszahlungen	25 608	31 169	-17,8	15,46
LDn17	Allgemeine Zuweisungen, Allgemeine Umlagen, Steuerbeteiligungen netto (netto \triangleq abzgl. Gewerbesteuerumlage und negative Schlüsselzuw.)	796 925	695 295	14,6	481,25
LDn18	Auszahlungen laufende Rechnung netto (netto \triangleq ohne Gewerbesteuerumlage und ohne negative Schlüsselzuweisungen)	2 586 585	2 431 123	6,4	1 561,99
LDn18a	dar. Auszahlungen an das Land netto (netto \triangleq ohne negative Schlüsselzuweisungen)	561	593	-5,4	0,34
LDn20	Auszahlungen für Investitionstätigkeit	371 467	332 515	11,7	224,32
LDn21	Auszahlungen aus Finanzierungstätigkeit	177 546	169 903	4,5	107,22
LDn22	Auszahlungen Kapitalrechnung	549 014	502 418	9,3	331,54
LDn22a	dar. Auszahlungen an das Land	108	279	-61,1	0,07
LDn24	Saldo laufende Rechnung netto, spezifisch	138 896	176 940	-21,5	83,88
LDn24a	nachrichtlich: Saldo Nettotransfer vom Land netto, spezifisch	583 627	558 920	4,4	352,44
LDn25	Saldo Investitionstätigkeit	-78 023	-56 172	x	-47,12
LDn26	Saldo Finanzrechnung ohne Finanzierungstätigkeit netto, spezifisch	60 874	120 767	-49,6	36,76
LDn26a	Saldo investive Finanzierungstätigkeit netto, spezifisch	-57 365	-60 396	x	-34,64
LDn27	Saldo Kapitalrechnung netto, spezifisch	-135 387	-116 569	x	-81,76
LDn27a	nachrichtlich: Saldo Nettotransfer vom Land netto, spezifisch	217 630	196 742	10,6	131,42
LDn28	Saldo Finanzrechnung insgesamt netto, spezifisch	3 509	60 371	-94,2	2,12

Noch 1 Landessystematik
1.6 Zuordnungsschlüssel Netto-Tabellen 1.4 und 1.5

Lfd. Nr.	Bezeichnung - Landessystematik netto -	Kontengruppe/Konto Berechnung
LDn01	Steuern und ähnliche Abgaben netto (ohne Kg. 605 "Ausgleichsleistungen"; netto \triangleq abzgl. Gewerbesteuerumlage)	601, 602, 603, 604 ./ 7341
LDn01b	dar. Gewerbesteuer netto (netto \triangleq abzgl. Gewerbesteuerumlage)	6013 ./ 7341
LDn02	Zuwendungen u. allg. Umlagen netto (einschl. Kg. 605 "Ausgl.leistungen"; netto \triangleq abzgl. negative Schlüsselzuweisungen)	605, 6111, 6121, 613, 614, 6182, 6191, 6192, 6193 ./ 7371
LDn02a	dar. FAG-Leistungen netto (netto \triangleq abzgl. negative Schlüsselzuweisungen)	6111, 6121, 6131 ./ 7371
LDn02b	dar. Schlüsselzuweisungen u. besondere Ergänzungszuw. netto (netto \triangleq abzgl. negative Schlüsselzuweisungen)	6111 ./ 7371
LDn02d	dar. Kreis-, Verbandsgemeindeumlage	6182
LDn03	Sonstige Transfereinzahlungen spezifisch (spezifisch \triangleq abzgl. Schuldendiensthilfen vom Land)	621, 622, 623, 6291 ./ 6231
LDn04	Weitere Einzahlungen	6311, 6321, 6361, 6411, 642, 6461, 648, 6511, 6521, 656, 6591
LDn05	Zinsen und ähnliche Einzahlungen	661, 6651, 6691
LDn06	Einzahlungen laufende Rechnung netto, spezifisch (netto \triangleq abzgl. Gewerbesteuerumlage u. negative Schlüsselzuw.; spezifisch \triangleq abzgl. Schuldendiensthilfen vom Land)	Σ LDn01 + LDn02 + LDn03 + LDn04 + LDn05
LDn06a	dar. Einzahlungen vom Land netto, spezifisch (netto \triangleq abzgl. negative Schlüsselzuweisungen spezifisch \triangleq ohne Schuldendiensthilfen vom Land)	6052, 6053, 6111, 6121, 6131, 6141, 6481, 6611 ./ 7371
LDn06b	dar. Einzahlungen von gleicher Ebene	6132, 6142, 6182, 6232, 6482, 6612
LDn08	Einzahlungen aus Investitionstätigkeit	681, 6821, 683, 684, 6851, 6881, 6891
LDn09	Einzahlungen aus Finanzierungstätigkeit spezifisch (spezifisch \triangleq zuzgl. Schuldendiensthilfen vom Land)	6231, 6911, 692, 6941, 695
LDn10	Einzahlungen Kapitalrechnung spezifisch (spezifisch \triangleq zuzgl. Schuldendiensthilfen vom Land)	Σ LDn08 + LDn09
LDn10a	dar. Einzahlungen vom Land	6811, 6921, 6951
LDn10b	dar. Einzahlungen von gleicher Ebene	6812, 6922, 6952
LDn12	Personal- und Versorgungsauszahlungen	701, 702, 703, 7041, 711, 713, 7141, 7411
LDn13	Auszahlungen für Sach- und Dienstleistungen	7211, 7221, 723, 7241, 725, 7261, 7271, 7281, 7291
LDn14	Transferauszahlungen, sonst. Ausz. für lfd. Verw.tätigk.	731, 732, 7391, 742, 7431, 7441, 745, 748, 7491, 7492, 7493
LDn15	Soziale Leistungen und aufgabenbezogene Leistungsbeteiligung	733, 746
LDn16	Zinsen und ähnliche Auszahlungen	751, 759
LDn17	Allgemeine Zuweisungen, Allgemeine Umlagen, Steuerbeteiligungen netto (netto \triangleq abzgl. Gewerbesteuerumlage und negative Schlüsselzuw.)	734, 735, 737 ./ 7341 ./ 7371
LDn18	Auszahlungen laufende Rechnung netto (netto \triangleq ohne Gewerbesteuerumlage und ohne negative Schlüsselzuweisungen)	Σ LDn12 + LDn13 + LDn14 + LDn15 + LDn16 + LDn17
LDn18a	dar. Auszahlungen an das Land netto (netto \triangleq ohne negative Schlüsselzuweisungen)	7311, 7321, 7351, 7451, 7511
LDn20	Auszahlungen für Investitionstätigkeit	781, 7821, 783, 784, 785, 7891
LDn21	Auszahlungen aus Finanzierungstätigkeit	7911, 792, 7941, 795
LDn22	Auszahlungen Kapitalrechnung	Σ LDn20 + LDn21
LDn22a	dar. Auszahlungen an das Land	7811, 7921, 7951
LDn24	Saldo laufende Rechnung netto, spezifisch	Differenz LDn06 ./ LDn18
LDn24a	nachrichtlich: Saldo Nettotransfer vom Land netto, spezifisch	Differenz LDn06a ./ LDn18a
LDn25	Saldo Investitionstätigkeit	Differenz LDn08 ./ LDn20
LDn26	Saldo Finanzrechnung ohne Finanzierungstätigkeit netto, spezifisch	Σ LDn24 + LDn25
LDn26a	Saldo investive Finanzierungstätigkeit netto, spezifisch	Differenz LDn09 ./ LDn21
LDn27	Saldo Kapitalrechnung netto, spezifisch	Differenz LDn10 ./ LDn22
LDn27a	nachrichtlich: Saldo Nettotransfer vom Land netto, spezifisch	Differenz LDn10a ./ LDn22a
LDn28	Saldo Finanzrechnung insgesamt netto, spezifisch	Σ LDn24 + LDn27

Noch 1 Landessystematik
1.7 Unterschiede Zuordnung Finanzrechnung zu Finanzrechnung netto

Lfd. Nr.	Bezeichnung - Landessystematik -	Lfd. Nr. Landessystematik netto	Unterschiede Zuordnung Landessystematik netto zur Landessystematik
LD01	Steuern und ähnliche Abgaben (ohne Kg. 605 "Ausgleichsleistungen")	LDn01	./ 7341
LD01a	dar. Gewerbesteuer	-	
LD01b	nachrichtlich: Gewerbesteuer netto (\cong abzgl. Gewerbesteuerumlage)	LDn01b	
LD02	Zuwendungen und allgemeine Umlagen (einschl. Kg. 605 "Ausgl.leistungen")	LDn02	./ 7371
LD02a	dar. FAG-Leistungen	LDn02a	./ 7371
LD02b	dav. Schlüsselzuweisungen und besondere Ergänzungszuweisungen	LDn02b	./ 7371
LD02c	nachrichtlich: negative Schlüsselzuweisungen	-	
LD02d	dar. Kreis-, Verbandsgemeindeumlage	LDn02d	
LD03	Sonstige Transfereinzahlungen	LDn03	./ 6231
LD04	Weitere Einzahlungen	LDn04	
LD05	Zinsen und ähnliche Einzahlungen	LDn05	
LD06	Einzahlungen laufende Rechnung	LDn06	./ 6231 ./ 7341 ./ 7371
LD06a	dar. Einzahlungen vom Land	LDn06a	./ 6231 ./ 7371
LD06b	dar. (abzgl.) Einzahlungen von gleicher Ebene	LDn06b	
LD07	Bereinigte Einzahlungen laufende Rechnung	-	
LD08	Einzahlungen aus Investitionstätigkeit	LDn08	
LD08a	dar. Einzahlungen aus Zuwendungen für Inv. und Inv.förd.maßn.	-	
LD08b	dar. Einzahlungen aus Beiträgen und ähnlichen Entgelten	-	
LD09	Einzahlungen aus Finanzierungstätigkeit	LDn09	+ 6231
LD10	Einzahlungen Kapitalrechnung	LDn10	+ 6231
LD10a	dar. Einzahlungen vom Land	LDn10a	
LD10b	dar. (abzgl.) Einzahlungen von gleicher Ebene	LDn10b	
LD11	Bereinigte Einzahlungen Kapitalrechnung	-	
LD12	Personal- und Versorgungsauszahlungen	LDn12	
LD13	Auszahlungen für Sach- und Dienstleistungen	LDn13	
LD14	Transferauszahlungen, sonst. Ausz. für lfd. Verw.tätigk.	LDn14	
LD15	Soziale Leistungen und aufgabenbezogene Leistungsbeteiligung	LDn15	
LD16	Zinsen und ähnliche Auszahlungen	LDn16	
LD17	Allgemeine Zuweisungen, Allgemeine Umlagen, Steuerbeteiligungen	LDn17	./ 7341 ./ 7371
LD17a	dar. Gewerbesteuerumlage	-	
LD18	Auszahlungen laufende Rechnung	LDn18	./ 7341 ./ 7371
LD18a	dar. Auszahlungen an das Land	LDn18a	./ 7371
LD18b	(abzgl.) Einzahlungen von gleicher Ebene (= LD06b)	-	
LD19	Bereinigte Auszahlungen laufende Rechnung	-	
LD20	Auszahlungen für Investitionstätigkeit	LDn20	
LD20a	dar. Sachinvestitionen	-	
LD21	Auszahlungen aus Finanzierungstätigkeit	LDn21	
LD22	Auszahlungen Kapitalrechnung	LDn22	
LD22a	dar. Auszahlungen an das Land	LDn22a	
LD22b	(abzgl.) Einzahlungen von gleicher Ebene (= LD10b)	-	
LD23	Bereinigte Auszahlungen Kapitalrechnung	-	
LD24	Saldo laufende Rechnung	LDn24	./ 6231
LD24a	nachrichtlich: Saldo Nettotransfer vom Land	LDn24a	./ 6231
LD25	Saldo Investitionstätigkeit	LDn25	
LD26	Saldo Finanzrechnung ohne Finanzierungstätigkeit	LDn26	./ 6231
LD26a	Saldo investive Finanzierungstätigkeit	LDn26	+ 6231
LD27	Saldo Kapitalrechnung	LDn27	+ 6231
LD27a	nachrichtlich: Saldo Nettotransfer vom Land	LDn27a	
LD28	Saldo Finanzrechnung insgesamt	LDn28	

Noch 1 Landessystematik
 1.8 Kassenstatistik - alle Merkmale 01.01.2018 bis 31.12.2018 im Vergleich zum Vorjahr
 1.8.1 Kommunale Kernhaushalte insgesamt
 1.8.1.1 Einzahlungen

Kto.- Nr.	Art der Einzahlung - Landessystematik -	01.01. - 31.12.		Verän- derung	Je Ein- wohner
		2018	2017		2018
		1 000 EUR		um %	EUR
6	Einzahlungen	7 675 617	7 357 745	4,3	3 467,04
60	Steuern und ähnliche Abgaben	2 033 317	1 914 651	6,2	918,44
601	Realsteuern	1 099 855	1 048 170	4,9	496,80
6011	Grundsteuer A	24 418	24 205	0,9	11,03
6012	Grundsteuer B	236 812	233 767	1,3	106,97
6013	Gewerbsteuer	838 625	790 198	6,1	378,80
602	Gemeindeanteile an den Gemeinschaftssteuern	771 815	706 586	9,2	348,63
6021	an der Einkommensteuer	622 611	576 759	7,9	281,23
6022	an der Umsatzsteuer	149 204	129 826	14,9	67,39
603	Sonstige Gemeindesteuern	24 033	22 806	5,4	10,86
6031	Vergnügungssteuer	12 192	11 386	7,1	5,51
6032	Hundesteuer	10 485	10 075	4,1	4,74
6033	Jagdsteuer	-	-	x	-
6034	Zweitwohnungsteuer	1 356	1 344	0,9	0,61
6039	Sonstige örtliche Steuern	-	-	x	-
604	Steuerähnliche Einzahlungen	814	289	181,4	0,37
6042	Abgaben von Spielbanken	814	289	181,4	0,37
6049	Sonstige steuerähnliche Einzahlungen	-	-	x	-
605	Ausgleichsleistungen	136 800	136 800	0,0	61,79
6051	Leistungen nach dem Familienleistungsgesetz	-	-	x	-
6052	Leistungen des Landes aus der Umsetzung des SGB II	56 009	56 800	-1,4	25,30
6053	Leistungen des Landes aus dem Ausgleich von Sonderlasten bei der Zusammenführung von Arbeitslosenhilfe und Sozialhilfe	80 791	80 000	1,0	36,49
61	Zuwendungen und allgemeine Umlagen	3 599 181	3 516 315	2,4	1 625,73
6111	Schlüsselzuweisungen und besondere Ergänzungszuweisungen vom Land	1 095 476	1 075 064	1,9	494,82
6121	Bedarfszuweisungen vom Land	35 323	15 073	134,3	15,96
613	Sonstige allgemeine Zuweisungen	374 466	374 477	0,0	169,14
6130	Sonstige allgemeine Zuweisungen vom Bund	26	37	-28,6	0,01
6131	Sonstige allgemeine Zuweisungen vom Land	374 440	374 440	0,0	169,13
6132	von Gemeinden und Gemeindeverbänden	-	-	x	-
614	Zuweisungen und Zuschüsse für laufende Zwecke	895 627	906 458	-1,2	404,55
6140	vom Bund	10 907	8 232	32,5	4,93
6141	vom Land	627 171	641 149	-2,2	283,29
6142	von Gemeinden und Gemeindeverbänden	235 252	232 213	1,3	106,26
6143	von Zweckverbänden	87	114	-24,1	0,04
6144	von gesetzlichen Sozialversicherungen	1 984	2 615	-24,1	0,90
6145	von verbundenen Unternehmen, Beteiligungen und Sondervermögen	2 232	4 295	-48,0	1,01
6146	von sonstigen öffentlichen Sonderrechnungen	4 717	5 588	-15,6	2,13
6147	von privaten Unternehmen	3 851	3 664	5,1	1,74
6148	von übrigen Bereichen	9 426	8 587	9,8	4,26
6182	Allgemeine Umlagen von Gemeinden	793 053	693 713	14,3	358,22
6191	Leistungsbeteiligung bei Leistungen für Unterkunft und Heizung an Arbeitsuchende	182 464	201 507	-9,5	82,42
6192	Leistungsbeteiligung beim Arbeitslosengeld II	189 646	205 861	-7,9	85,66
6193	Leistungsbeteiligung bei der Eingliederung von Arbeitsuchenden	33 127	44 162	-25,0	14,96
62	Sonstige Transfereinzahlungen	51 905	50 250	3,3	23,45
621	Ersatz von sozialen Leistungen außerhalb von Einrichtungen	21 935	21 709	1,0	9,91
6211	Kostenbeiträge und Aufwendersersatz; Kostenersatz	8 177	5 269	55,2	3,69
6212	Übergeleitete Unterhaltsansprüche gegen bürgerlich-rechtliche Unterhaltsverpflichtete	6 204	5 519	12,4	2,80
6213	Leistungen von Sozialleistungsträgern	4 616	6 349	-27,3	2,08
6214	Sonstige Ersatzleistungen	133	127	4,1	0,06

Noch 1 Landessystematik
 Noch 1.8 Kassenstatistik - alle Merkmale 01.01.2018 bis 31.12.2018 im Vergleich zum Vorjahr
 Noch 1.8.1 Kommunale Kernhaushalte insgesamt
 Noch 1.8.1.1 Einzahlungen

Kto.- Nr.	Art der Einzahlung - Landessystematik -	01.01. - 31.12.		Verän- derung	Je Ein- wohner
		2018	2017		2018
		1 000 EUR		um %	EUR
6215	Rückzahlung gewährter Hilfen (Tilgung und Zinsen von Darlehen)	2 806	4 445	-36,9	1,27
622	Ersatz von sozialen Leistungen in Einrichtungen	13 265	12 251	8,3	5,99
6221	Kostenbeiträge und Aufwendungsersatz; Kostenersatz	8 480	8 197	3,5	3,83
6222	Übergeleitete Unterhaltsansprüche gegen bürgerlich-rechtliche Unterhaltsverpflichtete	3	3	-21,0	0,00
6223	Leistungen von Sozialleistungsträgern	3 680	3 309	11,2	1,66
6224	Sonstige Ersatzleistungen	151	138	9,4	0,07
6225	Rückzahlung gewährter Hilfen (Tilgung und Zinsen von Darlehen)	950	603	57,7	0,43
623	Schuldendiensthilfen	16 324	15 180	7,5	7,37
6230	vom Bund	-	-	x	-
6231	vom Land	10 634	11 637	-8,6	4,80
6232	von Gemeinden und Gemeindeverbänden	3 783	1 649	129,4	1,71
6233	von Zweckverbänden und dgl.	801	572	40,1	0,36
6234	von gesetzlichen Sozialversicherungen	-	-	x	-
6235	von verbundenen Unternehmen, Beteiligungen und Sondervermögen	749	799	-6,2	0,34
6236	von sonstigen öffentlichen Sonderrechnungen	225	462	-51,3	0,10
6237	von privaten Unternehmen	132	60	119,2	0,06
6238	von übrigen Bereichen	-	1	x	-
6291	Andere sonstige Transfereinzahlungen	382	1 110	-65,6	0,17
63	Öffentlich-rechtliche Leistungsentgelte	396 882	396 702	0,0	179,27
6311	Verwaltungsgebühren	85 138	83 874	1,5	38,46
6321	Benutzungsgebühren und ähnliche Entgelte	305 912	307 847	-0,6	138,18
6361	Zweckgebundene Abgaben	5 832	4 981	17,1	2,63
64	Privatrechtliche Leistungsentgelte, Kostenerstattungen und Kostenumlagen	665 006	612 788	8,5	300,38
6411	Einzahlungen aus Mieten und Pachten	90 936	93 268	-2,5	41,08
642	Einzahlungen aus Verkauf	9 774	8 463	15,5	4,41
6421	von Vorräten	9 641	8 415	14,6	4,36
6422	von geringwertigen Vermögensgegenständen	133	48	173,6	0,06
6461	Sonstige privatrechtliche Leistungsentgelte	29 310	27 181	7,8	13,24
648	Einzahlungen aus Kostenerstattungen, Kostenumlagen	534 987	483 876	10,6	241,65
6480	vom Bund	75 301	76 399	-1,4	34,01
6481	vom Land	295 867	244 817	20,9	133,64
6482	von Gemeinden und Gemeindeverbänden	64 419	62 874	2,5	29,10
6483	von Zweckverbänden	807	682	18,3	0,36
6484	von gesetzlichen Sozialversicherungen	37 450	36 744	1,9	16,92
6485	von verbundenen Unternehmen, Sondervermögen und Beteiligungen	25 483	22 051	15,6	11,51
6486	von sonstigen öffentlichen Sonderrechnungen	1 700	1 312	29,5	0,77
6487	von privaten Unternehmen	8 816	14 921	-40,9	3,98
6488	von übrigen Bereichen	25 144	24 076	4,4	11,36
65	Sonstige Einzahlungen aus laufender Verwaltungstätigkeit	119 133	106 756	11,6	53,81
6511	Konzessionsabgaben	77 228	70 663	9,3	34,88
6521	Erstattungen von Steuern	7 576	8 196	-7,6	3,42
656	Besondere Einzahlungen	23 444	22 960	2,1	10,59
6561	Bußgelder	15 150	14 499	4,5	6,84
6562	Säumniszuschläge	8 235	8 316	-1,0	3,72
6563	Einzahlungen aus der Inanspruchnahme von Gewährverträgen und Bürgschaften	58	145	-59,6	0,03
6564	Fehlbelegungsabgabe	-	-	x	-
6591	Andere sonstige Einzahlungen aus laufender Verwaltungstätigkeit	10 885	4 936	120,5	4,92
66	Zinsen und ähnliche Einzahlungen	98 007	103 564	-5,4	44,27
661	Zinseinzahlungen	1 151	1 823	-36,9	0,52
6610	vom Bund	-	-	x	-
6611	vom Land	-	-	x	-

Noch 1 Landessystematik
 Noch 1.8 Kassenstatistik - alle Merkmale 01.01.2018 bis 31.12.2018 im Vergleich zum Vorjahr
 Noch 1.8.1 Kommunale Kernhaushalte insgesamt
 Noch 1.8.1.1 Einzahlungen

Kto.- Nr.	Art der Einzahlung - Landessystematik -	01.01. - 31.12.		Verän- derung	Je Ein- wohner
		2018	2017		2018
		1 000 EUR		um %	EUR
6612	von Gemeinden und Gemeindeverbänden	1	1	-47,4	0,00
6613	von Zweckverbänden und dgl.	-	-	x	-
6614	von gesetzlichen Sozialversicherungen	-	-	x	-
6615	von verbundenen Unternehmen, Beteiligungen und Sondervermögen	357	410	-12,9	0,16
6616	von öffentlichen Sonderrechnungen	93	20	375,7	0,04
6617	von Kreditinstituten	692	1 015	-31,8	0,31
6618	vom sonstigen inländischen Bereich	9	378	-97,7	0,00
6619	vom sonstigen ausländischen Bereich	-	-	x	-
6651	Einzahlungen von Gewinnanteilen aus verbundenen Unternehmen und Beteiligungen	80 471	81 743	-1,6	36,35
6691	Sonstige Finanzeinzahlungen	16 385	19 998	-18,1	7,40
68	Einzahlungen aus Investitionstätigkeit	485 008	458 191	5,9	219,08
681	Einzahlungen aus Zuwendungen für Investitionen und Investitionsfördermaßnahmen	407 069	370 987	9,7	183,87
6810	vom Bund	3 226	3 201	0,8	1,46
6811	vom Land	370 468	336 516	10,1	167,34
6812	von Gemeinden und Gemeindeverbänden	16 292	10 452	55,9	7,36
6813	von Zweckverbänden	403	324	24,6	0,18
6814	von gesetzlichen Sozialversicherungen	10	32	-68,4	0,00
6815	von verbundenen Unternehmen, Sondervermögen und Beteiligungen	1 369	1 463	-6,4	0,62
6816	von sonstigen öffentlichen Sonderrechnungen	8 999	9 266	-2,9	4,06
6817	von privaten Unternehmen	4 038	5 574	-27,6	1,82
6818	von übrigen Bereichen	2 262	4 159	-45,6	1,02
6821	Einzahlungen aus der Veräußerung von Grundstücken, Gebäuden und Infrastrukturvermögen	48 615	60 267	-19,3	21,96
683	Einzahlungen aus der Veräußerung von beweglichen oder immateriellen Vermögensgegenständen	1 195	1 385	-13,7	0,54
6831	von mehr als 1000 Euro ohne Umsatzsteuer	1 100	1 316	-16,4	0,50
6832	von mehr als 150 bis 1000 Euro ohne Umsatzsteuer	66	54	23,8	0,03
6833	bis 150 Euro ohne Umsatzsteuer	6	13	-55,4	0,00
6834	von immateriellen Vermögensgegenständen	24	3	650,1	0,01
684	Einzahlungen aus der Veräußerung von Finanzanlagen	5 886	2 258	160,7	2,66
6842	von börsennotierten Aktien	-	-	x	-
6843	von nichtbörsennotierten Aktien	-	-	x	-
6844	von sonstigen Anteilsrechten und Kapitaleinlagen Dritter	698	858	-18,6	0,32
6845	von Investmentzertifikaten	5 181	1 400	270,1	2,34
6846	von Kapitalmarktpapieren	-	-	x	-
6847	von Geldmarktpapieren	-	-	x	-
6848	von Finanzderivaten	-	-	x	-
6849	Sonstige Finanzanlagen	7	-	x	0,00
6851	Einzahlungen für Baumaßnahmen	1 790	1 735	3,2	0,81
6881	Einzahlungen aus Beiträgen und ähnlichen Entgelten	19 020	19 476	-2,3	8,59
6891	Sonstige Investitionseinzahlungen	1 433	2 082	-31,2	0,65
69	Einzahlungen aus Finanzierungstätigkeit	227 176	198 528	14,4	102,61
6911	Einzahlungen aus der Ausgabe von Anleihen	-	-	x	-
692	Kreditaufnahmen für Investitionen und Investitionsfördermaßnahmen	218 269	193 239	13,0	98,59
6920	beim Bund	-	-	x	-
6921	beim Land	-	-	x	-
6922	bei Gemeinden und Gemeindeverbänden	-	-	x	-
6923	bei Zweckverbänden und dgl.	-	-	x	-
6924	bei gesetzlichen Sozialversicherungen	-	-	x	-
6925	bei verbundenen Unternehmen, Beteiligungen und Sondervermögen	-	-	x	-
6926	bei öffentlichen Sonderrechnungen	-	411	x	-

Noch 1 Landessystematik
 Noch 1.8 Kassenstatistik - alle Merkmale 01.01.2018 bis 31.12.2018 im Vergleich zum Vorjahr
 Noch 1.8.1 Kommunale Kernhaushalte insgesamt
 Noch 1.8.1.1 Einzahlungen

Kto.- Nr.	Art der Einzahlung - Landessystematik -	01.01. - 31.12.		Verän- derung	Je Ein- wohner
		2018	2017		2018
		1 000 EUR		um %	EUR
6927	bei Kreditinstituten	218 269	192 828	13,2	98,59
6928	beim sonstigen inländischen Bereich	-	-	x	-
6929	beim sonstigen ausländischen Bereich	-	-	x	-
6941	Sonstige Wertpapiersschulden	-	-	x	-
695	Rückflüsse von Ausleihungen	8 908	5 290	68,4	4,02
6950	an Bund	-	-	x	-
6951	an Land	-	-	x	-
6952	an Gemeinden und Gemeindeverbände	6 141	2 105	191,7	2,77
6953	an Zweckverbänden und dgl.	-	-	x	-
6954	an gesetzliche Sozialversicherungen	-	-	x	-
6955	an verbundenen Unternehmen, Beteiligungen und Sondervermögen	2 269	2 963	-23,4	1,02
6956	an öffentlichen Sonderrechnungen	281	137	104,7	0,13
6957	an Kreditinstitute	-	-	x	-
6958	an sonstige inländische Bereiche	217	85	156,5	0,10
6959	an sonstige ausländische Bereiche	-	-	x	-

Noch 1 Landessystematik
 Noch 1.8 Kassenstatistik - alle Merkmale 01.01.2018 bis 31.12.2018 im Vergleich zum Vorjahr
 Noch 1.8.1 Kommunale Kernhaushalte insgesamt
 1.8.1.2 Auszahlungen

Kto.- Nr.	Art der Auszahlung - Landessystematik -	01.01. - 31.12.		Verän- derung	Je Ein- wohner
		2018	2017		2018
		1 000 EUR		um %	EUR
7	Auszahlungen	7 615 159	7 245 076	5,1	3 439,73
70	Personalauszahlungen	1 784 397	1 717 223	3,9	806,00
701	Dienstauszahlungen und dgl.	1 396 968	1 349 017	3,6	631,00
7011	an Beamte	130 133	129 730	0,3	58,78
7012	an Arbeitnehmer	1 250 069	1 204 378	3,8	564,65
7019	an sonstige Beschäftigte	16 766	14 908	12,5	7,57
702	Beiträge zu Versorgungskassen	135 389	123 837	9,3	61,15
7021	für Beamte	84 489	74 720	13,1	38,16
7022	für Arbeitnehmer	50 838	49 073	3,6	22,96
7029	für sonstige Beschäftigte	62	44	41,4	0,03
703	Beiträge zur gesetzlichen Sozialversicherung aus Dienstauszahlungen und dgl.	244 274	236 989	3,1	110,34
7031	für Beamte	-	26	x	-
7032	für Arbeitnehmer	242 738	235 774	3,0	109,64
7039	für sonstige Beschäftigte	1 536	1 189	29,2	0,69
7041	Beihilfen, Unterstützungsleistungen für Beschäftigte	7 766	7 381	5,2	3,51
71	Versorgungsauszahlungen	346	412	-16,0	0,16
711	Versorgungsauszahlungen	332	408	-18,6	0,15
7111	an Beamte	268	370	-27,8	0,12
7112	an Arbeitnehmer	64	37	72,0	0,03
7119	an sonstige Beschäftigte	-	-	x	-
713	Beiträge zur gesetzlichen Sozialversicherung aus Versorgungsauszahlungen	10	-	x	0,00
7131	an Beamte	10	-	x	0,00
7132	an Arbeitnehmer	-	-	x	-
7139	an sonstige Beschäftigte	-	-	x	-
7141	Beihilfen, Unterstützungsleistungen für Versorgungsempfänger	4	4	8,5	0,00
72	Auszahlungen für Sach- und Dienstleistungen	798 037	772 126	3,4	360,47
7211	Unterhaltung der Grundstücke und baulichen Anlagen	130 111	116 593	11,6	58,77
7221	Unterhaltung des sonstigen unbeweglichen Vermögens	120 616	112 761	7,0	54,48
723	Auszahlungen für Mieten und Pachten	50 280	57 131	-12,0	22,71
7231	Auszahlungen für Mieten und Pachten	40 306	47 526	-15,2	18,21
7232	Auszahlungen für Leasing	9 974	9 605	3,8	4,51
7241	Bewirtschaftung der Grundstücke und baulichen Anlagen	250 450	250 043	0,2	113,13
725	Unterhaltung des beweglichen Vermögens	57 545	54 837	4,9	25,99
7251	Haltung von Fahrzeugen	24 824	23 411	6,0	11,21
7252	Erwerb geringwertiger Vermögensgegenstände	6 572	3 437	91,2	2,97
7255	Unterhaltung des sonstigen beweglichen Vermögens	26 149	27 988	-6,6	11,81
7261	Besondere zahlungswirksame Aufwendungen für Beschäftigte	14 411	13 577	6,1	6,51
7271	Besondere Verwaltungs- und Betriebsauszahlungen	61 939	62 780	-1,3	27,98
7281	Auszahlungen für den Erwerb von Vorräten	10 123	8 332	21,5	4,57
7291	Auszahlungen für sonstige Dienstleistungen	102 562	96 071	6,8	46,33
73	Transferauszahlungen	2 629 517	2 415 148	8,9	1 187,74
731	Zuwendungen für laufende Zwecke	1 101 295	1 059 782	3,9	497,45
7310	an den Bund	430	51	746,8	0,19
7311	an das Land	3 807	2 680	42,1	1,72
7312	an Gemeinden und Gemeindeverbände	246 949	240 632	2,6	111,55
7313	an Zweckverbände	35 740	31 498	13,5	16,14
7314	an gesetzliche Sozialversicherungen	30	32	-6,3	0,01
7315	an verbundene Unternehmen, Sondervermögen und Beteiligungen	337 502	337 592	0,0	152,45
7316	an sonstige öffentliche Sonderrechnungen	16 932	18 159	-6,8	7,65
7317	an private Unternehmen	55 250	49 149	12,4	24,96
7318	an übrige Bereiche	404 656	379 990	6,5	182,78
732	Schuldendiensthilfen	3 906	1 767	121,1	1,76

Noch 1 Landessystematik
 Noch 1.8 Kassenstatistik - alle Merkmale 01.01.2018 bis 31.12.2018 im Vergleich zum Vorjahr
 Noch 1.8.1 Kommunale Kernhaushalte insgesamt
 Noch 1.8.1.2 Auszahlungen

Kto.- Nr.	Art der Auszahlung - Landessystematik -	01.01. - 31.12.		Verän- derung	Je Ein- wohner
		2018	2017		2018
		1 000 EUR		um %	EUR
7320	an den Bund	-	-	x	-
7321	an das Land	-	-	x	-
7322	an Gemeinden und Gemeindeverbände	3 783	1 649	129,4	1,71
7323	an Zweckverbände und dgl.	-	-	x	-
7324	an gesetzliche Sozialversicherungen	-	-	x	-
7325	an verbundene Unternehmen, Sondervermögen und Beteiligungen	-	-	x	-
7326	an sonstige öffentliche Sonderrechnungen	-	-	x	-
7327	an private Unternehmen	6	78	-92,8	0,00
7328	an übrige Bereiche	118	39	200,5	0,05
733	Sozialtransferauszahlungen	603 184	560 262	7,7	272,46
7331	Soziale Leistungen an natürliche Personen außerhalb von Einrichtungen	205 523	198 902	3,3	92,83
7332	Soziale Leistungen an natürliche Personen in Einrichtungen	234 522	229 430	2,2	105,93
7333	Leistungen für Unterkunft und Heizung an Arbeitsuchende	-	-	x	-
7334	Leistungen zur Eingliederung von Arbeitsuchenden, Betreuung und Beratung	333	342	-2,6	0,15
7335	Einmalige Leistungen an Arbeitsuchende	-	-	x	-
7336	Arbeitslosengeld II und Sozialgeld	-	-	x	-
7337	Leistungen zur Eingliederung von Arbeitsuchenden	-	-	x	-
7338	Mehraufwandsentschädigung an erwerbsfähige Hilfsbedürftige	198	233	-15,1	0,09
7339	Sonstige soziale Leistungen	162 608	131 355	23,8	73,45
734	Steuerbeteiligungen	81 925	74 694	9,7	37,01
7341	Gewerbesteuerumlage	81 925	74 694	9,7	37,01
7342	Finanzierungsbeteiligung Fonds Deutsche Einheit	-	-	x	-
735	Allgemeine Zuweisungen	-	86	x	-
7351	an das Land	-	-	x	-
7352	an Gemeinden und Gemeindeverbände	-	-	x	-
7353	an Zweckverbände	-	86	x	-
7354	Allgemeine Zuweisungen an gesetzliche Sozialversicherungen	-	-	x	-
737	Allgemeine Umlagen	838 668	716 518	17,0	378,82
7371	an das Land	41 743	21 310	95,9	18,86
7372	an Landkreise	714 207	615 618	16,0	322,60
7373	an Zweckverbände	3 521	1 846	90,8	1,59
7374	an Verbandsgemeinden	79 196	77 745	1,9	35,77
7375	Sonstige Allgemeine Umlagen an Gemeinden und Gemeindeverbände	-	-	x	-
7391	Sonstige Transferauszahlungen	539	2 038	-73,6	0,24
74	Sonstige Auszahlungen aus laufender Verwaltungstätigkeit	1 362 937	1 440 387	-5,4	615,63
7411	Sonstige Personal- und Versorgungsauszahlungen	6 950	7 716	-9,9	3,14
742	Auszahlungen für die Inanspruchnahme von Rechten und Diensten	112 125	111 391	0,7	50,65
7421	Auszahlungen für ehrenamtliche und sonstige Tätigkeit	23 461	23 358	0,4	10,60
7429	Sonst. Auszahlungen für die Inanspruchnahme von Rechten und Diensten	88 664	88 033	0,7	40,05
7431	Geschäftsauszahlungen	71 729	70 173	2,2	32,40
7441	Steuern, Versicherungen, Schadensfälle	42 389	47 243	-10,3	19,15
745	Erstattungen für die Auszahlungen von Dritten aus laufender Verwaltungstätigkeit	434 650	434 344	0,1	196,33
7450	an den Bund	1 920	2 173	-11,6	0,87
7451	an das Land	9 101	9 794	-7,1	4,11
7452	an Gemeinden und Gemeindeverbände	61 256	61 233	0,0	27,67
7453	an Zweckverbände	1 830	2 321	-21,1	0,83
7454	an gesetzliche Sozialversicherungen	29 697	29 269	1,5	13,41
7455	an verbundene Unternehmen, Sondervermögen und Beteiligungen	220 135	209 668	5,0	99,43
7456	an sonstige öffentliche Sonderrechnungen	4 483	10 400	-56,9	2,02
7457	an private Unternehmen	24 486	28 899	-15,3	11,06
7458	an übrige Bereiche	81 742	80 586	1,4	36,92

Noch 1 Landessystematik
 Noch 1.8 Kassenstatistik - alle Merkmale 01.01.2018 bis 31.12.2018 im Vergleich zum Vorjahr
 Noch 1.8.1 Kommunale Kernhaushalte insgesamt
 Noch 1.8.1.2 Auszahlungen

Kto.- Nr.	Art der Auszahlung - Landessystematik -	01.01. - 31.12.		Verän- derung	Je Ein- wohner
		2018	2017		2018
		1 000 EUR		um %	EUR
746	Aufgabenbezogene Leistungsbeteiligungen	682 713	760 430	-10,2	308,38
7461	an gemeinsamen Einrichtungen (gE) bei Leistungen für Unterkunft und Heizung an Arbeitsuchende	438 450	484 454	-9,5	198,05
7462	an gemeinsamen Einrichtungen (gE) bei Leistungen zur Eingliederung von Arbeitsuchenden, Betreuung und Beratung	1 596	1 288	23,9	0,72
7463	an gemeinsamen Einrichtungen (gE) bei einmaligen Leistungen an Arbeitsuchende	7 949	11 788	-32,6	3,59
7464	an gemeinsamen Einrichtungen (gE) beim Arbeitslosengeld II und Sozialgeld	189 646	205 861	-7,9	85,66
7465	an gemeinsamen Einrichtungen (gE) bei der Eingliederung von Arbeitsuchenden	33 127	44 162	-25,0	14,96
7466	an gemeinsamen Einrichtungen (gE) für Bildung und Teilhabe	11 945	12 878	-7,2	5,40
748	Besondere Auszahlungen	143	260	-44,8	0,06
7481	Bußgelder	0	6	-97,4	0,00
7482	Säumniszuschläge	78	62	26,6	0,04
7483	Auszahlungen aus der Inanspruchnahme von Gewährverträgen und Bürgschaften	65	192	-66,3	0,03
7484	Fehlbelegungsabgabe	-	-	x	-
7491	Verfüungsmittel	629	615	2,3	0,28
7492	Fraktionszuwendungen	2 137	1 934	10,5	0,97
7493	Übrige weitere sonstige Auszahlungen aus laufender Verwaltungstätigkeit	9 470	6 282	50,7	4,28
75	Zinsen und ähnliche Auszahlungen	51 441	58 473	-12,0	23,24
751	Zinsauszahlungen	37 740	44 763	-15,7	17,05
7510	an den Bund	-	-	x	-
7511	an das Land	-	3	x	-
7512	an Gemeinden und Gemeindeverbände	1	1	-56,0	0,00
7513	an Zweckverbände	2	3	-42,1	0,00
7514	an gesetzliche Sozialversicherungen	-	-	x	-
7515	an verbundene Unternehmen, Sondervermögen und Beteiligungen	75	175	-57,2	0,03
7516	an öffentliche Sonderrechnungen	0	50	-100,0	0,00
7517	an Kreditinstitute	37 653	44 463	-15,3	17,01
7518	an sonstigen inländischen Bereich	10	67	-85,6	0,00
7519	an sonstigen ausländischen Bereich	-	-	x	-
759	Sonstige Finanzauszahlungen	13 701	13 710	-0,1	6,19
7591	Kreditbeschaffungskosten	109	29	274,3	0,05
7592	Verzinsung von Steuernachzahlungen	5 231	6 557	-20,2	2,36
7594	Auszahlungen für Negativzinsen	91	31	190,7	0,04
7599	Sonstige Finanzauszahlungen	8 270	7 093	16,6	3,74
78	Auszahlungen aus Investitionstätigkeit	667 090	542 311	23,0	301,32
781	Auszahlungen für Zuwendungen für Investitionsfördermaßnahmen	32 024	25 461	25,8	14,47
7810	an Bund	-	-	x	-
7811	an Land	403	280	44,1	0,18
7812	an Gemeinden und Gemeindeverbänden	4 406	3 182	38,5	1,99
7813	an Zweckverbänden	358	358	0,1	0,16
7814	an gesetzliche Sozialversicherungen	-	-	x	-
7815	an verbundene Unternehmen, Sondervermögen und Beteiligungen	9 239	7 395	24,9	4,17
7816	an sonstige öffentliche Sonderrechnungen	1 250	1 132	10,4	0,56
7817	an private Unternehmen	14 963	11 493	30,2	6,76
7818	an übrige Bereiche	1 405	1 622	-13,4	0,63
7821	Auszahlungen für den Erwerb von Grundstücken, Gebäuden und Infrastrukturvermögen	17 167	14 821	15,8	7,75
783	Auszahlungen für den Erwerb von beweglichen oder immateriellen Vermögensgegenständen	86 779	70 544	23,0	39,20

Noch 1 Landessystematik
 Noch 1.8 Kassenstatistik - alle Merkmale 01.01.2018 bis 31.12.2018 im Vergleich zum Vorjahr
 Noch 1.8.1 Kommunale Kernhaushalte insgesamt
 Noch 1.8.1.2 Auszahlungen

Kto.- Nr.	Art der Auszahlung - Landessystematik -	01.01. - 31.12.		Verän- derung	Je Ein- wohner
		2018	2017		2018
		1 000 EUR		um %	EUR
7831	von mehr als 1000 Euro ohne Umsatzsteuer	60 831	49 109	23,9	27,48
7832	von mehr als 150 Euro bis zu 1000 Euro ohne Umsatzsteuer	18 361	15 572	17,9	8,29
7833	bis 150 Euro ohne Umsatzsteuer	234	293	-20,3	0,11
7834	von immateriellen Vermögensgegenständen	7 353	5 570	32,0	3,32
7835	Auszahlungen für die Ablösung von Dauerlasten	-	-	x	-
784	Auszahlungen für den Erwerb von Finanzanlagen	343	8 177	-95,8	0,15
7842	von börsennotierten Aktien	-	-	x	-
7843	von nichtbörsennotierten Aktien	-	376	x	-
7844	von sonstigen Anteilsrechten	320	5 297	-94,0	0,14
7845	von Investmentzertifikaten	14	2 504	-99,4	0,01
7846	von Kapitalmarktpapieren	9	-	x	0,00
7847	von Geldmarktpapieren	-	-	x	-
7848	von Finanzderivaten	-	-	x	-
785	Auszahlungen für Baumaßnahmen	522 674	417 908	25,1	236,09
7851	für Hochbaumaßnahmen	248 721	178 786	39,1	112,35
7852	für Tiefbaumaßnahmen	236 230	208 740	13,2	106,70
7853	für sonstige Baumaßnahmen	37 723	30 382	24,2	17,04
7891	Sonstige Investitionsauszahlungen	8 103	5 400	50,1	3,66
79	Auszahlungen aus Finanzierungstätigkeit	321 395	298 997	7,5	145,17
7911	Auszahlungen zur Tilgung von Anleihen	-	-	x	-
792	Tilgung von Krediten für Investitionen und Investitionsfördermaßnahmen	312 425	296 478	5,4	141,12
7920	beim Bund	-	-	x	-
7921	beim Land	-	-	x	-
7922	bei Gemeinden und Gemeindeverbänden	83	83	0,0	0,04
7923	bei Zweckverbänden und dgl.	53	22	144,8	0,02
7924	bei gesetzlichen Sozialversicherungen	-	-	x	-
7925	bei verbundenen Unternehmen, Beteiligungen und Sondervermögen	-	-	x	-
7926	bei öffentlichen Sonderrechnungen	-	411	x	-
7927	bei Kreditinstituten	312 263	295 943	5,5	141,05
7928	beim sonstigen inländischen Bereich	25	19	34,1	0,01
7929	beim sonstigen ausländischen Bereich	-	-	x	-
7941	Tilgung sonstiger Wertpapiersschulden	-	-	x	-
795	Gewährung von Ausleihungen	8 970	2 520	256,0	4,05
7950	an Bund	-	-	x	-
7951	an Land	-	-	x	-
7952	an Gemeinden und Gemeindeverbände	5 780	2 169	166,5	2,61
7953	an Zweckverbände und dgl.	-	-	x	-
7954	an gesetzliche Sozialversicherungen	-	-	x	-
7955	an verbundene Unternehmen, Beteiligungen und Sondervermögen	3 064	260	x	1,38
7956	an öffentliche Sonderrechnungen	-	-	x	-
7957	an Kreditinstitute	-	-	x	-
7958	an sonstige inländische Bereiche	126	91	39,2	0,06
7959	an sonstige ausländische Bereiche	-	-	x	-

Noch 1 Landessystematik
 Noch 1.8 Kassenstatistik - alle Merkmale 01.01.2018 bis 31.12.2018 im Vergleich zum Vorjahr
 Noch 1.8.1 Kommunale Kernhaushalte insgesamt
 1.8.1.3 Auszahlungen für Baumaßnahmen

Kto.-Nr./ Produkt- bereich bzw. -gruppe	Art der Auszahlung - Landessystematik -	01.01. - 31.12.		Verän- derung	Je Ein- wohner
		2018	2017		2018
		1 000 EUR		um %	EUR
785	Auszahlungen für Baumaßnahmen	522 674	417 908	25,1	236,09
darunter	im Produktbereich bzw. in Produktgruppe				
Zfg./111	Verwaltungssteuerung und Service	29 453	40 605	-27,5	13,30
Zfg./21	Allgemein bildende Schulen	69 600	38 079	82,8	31,44
Zfg./22	Förderschulen	6 464	2 776	132,9	2,92
Zfg./23	Berufsbildende Schulen	4 528	3 417	32,5	2,05
Zfg./24	Weitere schulische Aufgaben	6	-	x	0,00
21 - 24	Summe für Schulen	80 597	44 272	82,1	36,41
Zfg./424	Sportstätten und Bäder	26 745	24 218	10,4	12,08
Zfg./511	Räumliche Planungs- und Entwicklungsmaßnahmen	33 096	37 488	-11,7	14,95
Zfg./521	Bau- und Grundstücksordnung	916	2 329	-60,6	0,41
Zfg./522	Wohnbauförderung	1 231	614	100,7	0,56
Zfg./531	Elektrizitätsversorgung	3	-	x	0,00
Zfg./532	Gasversorgung	-	-	x	-
Zfg./533	Wasserversorgung	18	75	-76,3	0,01
Zfg./534	Fernwärmeversorgung	-	-	x	-
Zfg./535	Kombinierte Versorgung	-	-	x	-
Zfg./537	Abfallwirtschaft	683	563	21,5	0,31
Zfg./538	Abwasserbeseitigung	2 839	3 513	-19,2	1,28
531 - 538	Summe für Ver- und Entsorgung	3 543	4 151	-14,6	1,60
Zfg./541	Gemeindestraßen	160 396	138 107	16,1	72,45
Zfg./542	Kreisstraßen	20 580	20 857	-1,3	9,30
Zfg./543	Landesstraßen	928	358	159,2	0,42
Zfg./544	Bundesstraßen	6 634	4 481	48,1	3,00
541 - 544	Summe für Straßen	188 538	163 803	15,1	85,16
Zfg./547	ÖPNV	3 398	2 434	39,6	1,53
Zfg./548	Sonstiger Personen- und Güterverkehr	355	1 031	-65,5	0,16
7851	Auszahlungen für Hochbaumaßnahmen	248 721	178 786	39,1	112,35
darunter	im Produktbereich bzw. in Produktgruppe				
7851/111	Verwaltungssteuerung und Service	27 630	37 077	-25,5	12,48
7851/21	Allgemein bildende Schulen	66 151	36 384	81,8	29,88
7851/22	Förderschulen	6 422	2 766	132,1	2,90
7851/23	Berufsbildende Schulen	4 099	3 417	20,0	1,85
7851/24	Weitere schulische Aufgaben	6	-	x	0,00
21 - 24	Summe für Schulen	76 678	42 568	80,1	34,64
7851/424	Sportstätten und Bäder	22 167	21 590	2,7	10,01
7851/511	Räumliche Planungs- und Entwicklungsmaßnahmen	13 293	13 400	-0,8	6,00
7851/521	Bau- und Grundstücksordnung	752	2 274	-66,9	0,34
7851/522	Wohnbauförderung	1 160	536	116,4	0,52
7851/531	Elektrizitätsversorgung	-	-	x	-
7851/532	Gasversorgung	-	-	x	-
7851/533	Wasserversorgung	0	71	-99,5	0,00
7851/534	Fernwärmeversorgung	-	-	x	-
7851/535	Kombinierte Versorgung	-	-	x	-
7851/537	Abfallwirtschaft	103	49	110,9	0,05
7851/538	Abwasserbeseitigung	-	-	x	-
531 - 538	Summe für Ver- und Entsorgung	104	120	-13,4	0,05
7851/541	Gemeindestraßen	426	465	-8,4	0,19
7851/542	Kreisstraßen	39	-	x	0,02
7851/543	Landesstraßen	-	-	x	-
7851/544	Bundesstraßen	2 188	3 265	-33,0	0,99
541 - 544	Summe für Straßen	2 653	3 730	-28,9	1,20

Noch 1 Landessystematik
 Noch 1.8 Kassenstatistik - alle Merkmale 01.01.2018 bis 31.12.2018 im Vergleich zum Vorjahr
 Noch 1.8.1 Kommunale Kernhaushalte insgesamt
 Noch 1.8.1.3 Auszahlungen für Baumaßnahmen

Kto.-Nr./ Produkt- bereich bzw. -gruppe	Art der Auszahlung - Landessystematik -	01.01. - 31.12.		Verän- derung	Je Ein- wohner
		2018	2017		2018
		1 000 EUR		um %	EUR
7851/547	ÖPNV	145	242	-40,0	0,07
7851/548	Sonstiger Personen- und Güterverkehr	-	12	x	-
7852	Auszahlungen für Tiefbaumaßnahmen	236 230	208 740	13,2	106,70
darunter	im Produktbereich bzw. in Produktgruppe				
7852/111	Verwaltungssteuerung und Service	819	919	-10,9	0,37
7852/21	Allgemein bildende Schulen	550	1 238	-55,6	0,25
7852/22	Förderschulen	25	2	x	0,01
7852/23	Berufsbildende Schulen	18	-	x	0,01
7852/24	Weitere schulische Aufgaben	-	-	x	-
21 - 24	Summe für Schulen	593	1 240	-52,2	0,27
7852/424	Sportstätten und Bäder	2 509	1 415	77,3	1,13
7852/511	Räumliche Planungs- und Entwicklungsmaßnahmen	11 728	16 881	-30,5	5,30
7852/521	Bau- und Grundstücksordnung	165	55	199,9	0,07
7852/522	Wohnbauförderung	-	50	x	-
7852/531	Elektrizitätsversorgung	-	-	x	-
7852/532	Gasversorgung	-	-	x	-
7852/533	Wasserversorgung	17	4	354,6	0,01
7852/534	Fernwärmeversorgung	-	-	x	-
7852/535	Kombinierte Versorgung	-	-	x	-
7852/537	Abfallwirtschaft	531	380	39,7	0,24
7852/538	Abwasserbeseitigung	2 808	3 500	-19,8	1,27
531 - 538	Summe für Ver- und Entsorgung	3 357	3 884	-13,6	1,52
7852/541	Gemeindestraßen	158 885	136 636	16,3	71,77
7852/542	Kreisstraßen	20 541	20 852	-1,5	9,28
7852/543	Landesstraßen	928	313	196,4	0,42
7852/544	Bundesstraßen	4 446	1 216	265,6	2,01
541 - 544	Summe für Straßen	184 800	159 016	16,2	83,47
7852/547	ÖPNV	3 243	2 189	48,2	1,47
7852/548	Sonstiger Personen- und Güterverkehr	333	1 004	-66,8	0,15
7853	Auszahlungen für sonstige Baumaßnahmen	37 723	30 382	24,2	17,04
darunter	im Produktbereich bzw. in Produktgruppe				
7853/111	Verwaltungssteuerung und Service	1 003	2 609	-61,5	0,45
7853/21	Allgemein bildende Schulen	2 899	457	534,8	1,31
7853/22	Förderschulen	17	7	143,2	0,01
7853/23	Berufsbildende Schulen	410	-	x	0,19
7853/24	Weitere schulische Aufgaben	-	-	x	-
21 - 24	Summe für Schulen	3 326	464	617,4	1,50
7853/424	Sportstätten und Bäder	2 069	1 213	70,6	0,93
7853/511	Räumliche Planungs- und Entwicklungsmaßnahmen	8 075	7 206	12,1	3,65
7853/521	Bau- und Grundstücksordnung	-	-	x	-
7853/522	Wohnbauförderung	71	27	162,0	0,03
7853/531	Elektrizitätsversorgung	3	-	x	0,00
7853/532	Gasversorgung	-	-	x	-
7853/533	Wasserversorgung	-	-	x	-
7853/534	Fernwärmeversorgung	-	-	x	-
7853/535	Kombinierte Versorgung	-	-	x	-
7853/537	Abfallwirtschaft	49	133	-63,4	0,02
7853/538	Abwasserbeseitigung	31	14	127,0	0,01
531 - 538	Summe für Ver- und Entsorgung	82	147	-44,0	0,04

Noch 1 Landessystematik

Noch 1.8 Kassenstatistik - alle Merkmale 01.01.2018 bis 31.12.2018 im Vergleich zum Vorjahr

Noch 1.8.1 Kommunale Kernhaushalte insgesamt

Noch 1.8.1.3 Auszahlungen für Baumaßnahmen

Kto.-Nr./ Produkt- bereich bzw. -gruppe	Art der Auszahlung - Landessystematik -	01.01. - 31.12.		Verän- derung	Je Ein- wohner
		2018	2017		2018
		1 000 EUR		um %	EUR
7853/541	Gemeindestraßen	1 085	1 006	7,8	0,49
7853/542	Kreisstraßen	-	5	x	-
7853/543	Landesstraßen	-	45	x	-
7853/544	Bundesstraßen	-	-	x	-
541 - 544	Summe für Straßen	1 085	1 056	2,7	0,49
7853/547	ÖPNV	9	4	152,3	0,00
7853/548	Sonstiger Personen- und Güterverkehr	23	16	42,0	0,01

Noch 1 Landessystematik
 Noch 1.8 Kassenstatistik - alle Merkmale 01.01.2018 bis 31.12.2018 im Vergleich zum Vorjahr
 Noch 1.8.1 Kommunale Kernhaushalte insgesamt
 1.8.1.4 Auszahlungen für soziale Sicherung

Kto.-Nr./ Produkt- bereich bzw. -gruppe	Art der Auszahlung - Landessystematik -	01.01. - 31.12.		Verän- derung	Je Ein- wohner
		2018	2017		2018
		1 000 EUR		um %	EUR
733	Sozialtransferauszahlungen	603 184	560 262	7,7	272,46
7331	Soziale Leistungen an natürliche Personen außerhalb von Einrichtungen	205 523	198 902	3,3	92,83
davon	in Produktgruppe				
7331/311	Grundversorgung und Hilfen (B=L73, L=L73)	114 977	110 478	4,1	51,93
7331/361	Förderung von Kindern in Tageseinrichtungen und in Tagespflege (B=L76, L=L761)	21 488	22 282	-3,6	9,71
7331/362	Jugendarbeit (B=L76, L=L762)	34	293	-88,5	0,02
7331/363	Sonstige Leistungen der Kinder-, Jugend- und Familienhilfe (B=L76, L=L763)	69 024	65 850	4,8	31,18
7332	Soziale Leistungen an natürliche Personen in Einrichtungen	234 522	229 430	2,2	105,93
davon	in Produktgruppe				
7332/311	Grundversorgung und Hilfen (B=L74, L=L74)	66	78	-16,2	0,03
7332/361	Förderung von Kindern in Tageseinrichtungen und in Tagespflege (B=L77, L=L771)	-	120	x	-
7332/362	Jugendarbeit (B=L77, L=L772)	3	-	x	0,00
7332/363	Sonstige Leistungen der Kinder-, Jugend- und Familienhilfe (B=L77, L=L773)	234 453	229 232	2,3	105,90
7333	Leistungen für Unterkunft und Heizung an Arbeitsuchende	-	-	x	-
7334	Leistungen zur Eingliederung von Arbeitsuchenden, Betreuung und Beratung	333	342	-2,6	0,15
7335	Einmalige Leistungen an Arbeitsuchende	-	-	x	-
7336	Arbeitslosengeld II und Sozialgeld	-	-	x	-
7337	Leistungen zur Eingliederung von Arbeitsuchenden	-	-	x	-
7338	Mehraufwandsentschädigung an erwerbsfähige Hilfsbedürftige	198	233	-15,1	0,09
7339	Sonstige soziale Leistungen	162 608	131 355	23,8	73,45
davon	in Produktgruppe				
7339/311	Grundversorgung und Hilfen (B=L788, L=L7885)	26	27	-5,2	0,01
7339/312	Grundsicherungsleistungen für Arbeitsuchende (B=L782, L=L7880)	2 879	2 496	15,3	1,30
7339/313	Hilfen für Asylbewerber (B=L79, L=L79)	66 999	77 768	-13,8	30,26
7339/321	Leistungen nach dem Bundesversorgungsgesetz (B=L75, L=L75)	-	-	x	-
7339/341	Unterhaltsvorschussleistungen (B=L788, L=L7881)	90 116	48 311	86,5	40,71
7339/343	Betreuungsleistungen (B=L788, L=L7882)	-	-	x	-
7339/344	Hilfen für politische Häftlinge (B=L788, L=L7883)	181	198	-8,6	0,08
7339/345	Bundeskindergeld (B=L781, L=L781)	2 233	2 412	-7,4	1,01
7339/346	Wohngeld (B=L788, L=L7884)	-	-	x	-
7339/351	Sonstige soziale Hilfen und Leistungen (B=L788, L=L7884)	175	143	22,3	0,08
746	Aufgabenbezogene Leistungsbeteiligungen	682 713	760 430	-10,2	308,38
7461	an gemeinsamen Einrichtungen (gE) bei Leistungen für Unterkunft und Heizung an Arbeitsuchende (B=L691)	438 450	484 454	-9,5	198,05
7462	an gemeinsamen Einrichtungen (gE) bei Leistungen zur Eingliederung von Arbeitsuchenden, Betreuung und Beratung (B=L692)	1 596	1 288	23,9	0,72
7463	an gemeinsamen Einrichtungen (gE) bei einmaligen Leistungen an Arbeitsuchende (B=L693)	7 949	11 788	-32,6	3,59
7464	an gemeinsamen Einrichtungen (gE) beim Arbeitslosengeld II und Sozialgeld (B=L694)	189 646	205 861	-7,9	85,66
7465	an gemeinsamen Einrichtungen (gE) bei der Eingliederung von Arbeitsuchenden (B=L695)	33 127	44 162	-25,0	14,96
7466	an gemeinsamen Einrichtungen (gE) für Bildung und Teilhabe (B=L696)	11 945	12 878	-7,2	5,40

Noch 1 Landessystematik
 Noch 1.8 Kassenstatistik - alle Merkmale 01.01.2018 bis 31.12.2018 im Vergleich zum Vorjahr
 1.8.2 Kreisfreie Städte
 1.8.2.1 Einzahlungen

Kto.- Nr.	Art der Einzahlung - Landessystematik -	01.01. - 31.12.		Verän- derung	Je Ein- wohner
		2018	2017		2018
		1 000 EUR		um %	EUR
6	Einzahlungen	1 766 214	1 689 452	4,5	3 165,69
60	Steuern und ähnliche Abgaben	545 088	504 782	8,0	976,99
601	Realsteuern	278 548	256 063	8,8	499,26
6011	Grundsteuer A	397	388	2,2	0,71
6012	Grundsteuer B	67 648	67 785	-0,2	121,25
6013	Gewerbsteuer	210 503	187 889	12,0	377,30
602	Gemeindeanteile an den Gemeinschaftssteuern	210 391	194 369	8,2	377,10
6021	an der Einkommensteuer	162 516	151 623	7,2	291,29
6022	an der Umsatzsteuer	47 875	42 746	12,0	85,81
603	Sonstige Gemeindesteuern	7 287	6 952	4,8	13,06
6031	Vergnügungssteuer	4 243	3 968	6,9	7,60
6032	Hundsteuer	2 503	2 433	2,9	4,49
6033	Jagdsteuer	-	-	x	-
6034	Zweitwohnungsteuer	541	551	-1,8	0,97
6039	Sonstige örtliche Steuern	-	-	x	-
604	Steuerähnliche Einzahlungen	302	87	247,4	0,54
6042	Abgaben von Spielbanken	302	87	247,4	0,54
6049	Sonstige steuerähnliche Einzahlungen	-	-	x	-
605	Ausgleichsleistungen	48 561	47 312	2,6	87,04
6051	Leistungen nach dem Familienleistungsgesetz	-	-	x	-
6052	Leistungen des Landes aus der Umsetzung des SGB II	19 371	19 649	-1,4	34,72
6053	Leistungen des Landes aus dem Ausgleich von Sonderlasten bei der Zusammenführung von Arbeitslosenhilfe und Sozialhilfe	29 190	27 663	5,5	52,32
61	Zuwendungen und allgemeine Umlagen	678 764	702 036	-3,3	1 216,59
6111	Schlüsselzuweisungen und besondere Ergänzungszuweisungen vom Land	315 325	315 325	0,0	565,17
6121	Bedarfszuweisungen vom Land	-	-	x	-
613	Sonstige allgemeine Zuweisungen	106 853	106 853	0,0	191,52
6130	Sonstige allgemeine Zuweisungen vom Bund	-	-	x	-
6131	Sonstige allgemeine Zuweisungen vom Land	106 853	106 853	0,0	191,52
6132	von Gemeinden und Gemeindeverbänden	-	-	x	-
614	Zuweisungen und Zuschüsse für laufende Zwecke	186 625	206 275	-9,5	334,50
6140	vom Bund	3 026	2 827	7,0	5,42
6141	vom Land	173 603	193 113	-10,1	311,16
6142	von Gemeinden und Gemeindeverbänden	1 750	1 761	-0,6	3,14
6143	von Zweckverbänden	-	0	x	-
6144	von gesetzlichen Sozialversicherungen	35	69	-49,2	0,06
6145	von verbundenen Unternehmen, Beteiligungen und Sondervermögen	1 262	1 814	-30,4	2,26
6146	von sonstigen öffentlichen Sonderrechnungen	48	578	-91,7	0,09
6147	von privaten Unternehmen	997	743	34,2	1,79
6148	von übrigen Bereichen	5 904	5 370	9,9	10,58
6182	Allgemeine Umlagen von Gemeinden	-	-	x	-
6191	Leistungsbeteiligung bei Leistungen für Unterkunft und Heizung an Arbeitsuchende	69 962	73 583	-4,9	125,40
6192	Leistungsbeteiligung beim Arbeitslosengeld II	-	-	x	-
6193	Leistungsbeteiligung bei der Eingliederung von Arbeitsuchenden	-	-	x	-
62	Sonstige Transfereinzahlungen	12 579	9 276	35,6	22,55
621	Ersatz von sozialen Leistungen außerhalb von Einrichtungen	7 924	5 402	46,7	14,20
6211	Kostenbeiträge und Aufwendersersatz; Kostenersatz	3 681	630	484,2	6,60
6212	Übergeleitete Unterhaltsansprüche gegen bürgerlich-rechtliche Unterhaltsverpflichtete	2 059	1 826	12,7	3,69
6213	Leistungen von Sozialleistungsträgern	1 340	1 862	-28,0	2,40
6214	Sonstige Ersatzleistungen	87	88	-1,1	0,16

Noch 1 Landessystematik
 Noch 1.8 Kassenstatistik - alle Merkmale 01.01.2018 bis 31.12.2018 im Vergleich zum Vorjahr
 Noch 1.8.2 Kreisfreie Städte
 Noch 1.8.2.1 Einzahlungen

Kto.- Nr.	Art der Einzahlung - Landessystematik -	01.01. - 31.12.		Verän- derung	Je Ein- wohner
		2018	2017		2018
		1 000 EUR		um %	EUR
6215	Rückzahlung gewährter Hilfen (Tilgung und Zinsen von Darlehen)	758	996	-23,9	1,36
622	Ersatz von sozialen Leistungen in Einrichtungen	4 655	3 874	20,2	8,34
6221	Kostenbeiträge und Aufwendungsersatz; Kostenersatz	1 821	1 480	23,0	3,26
6222	Übergeleitete Unterhaltsansprüche gegen bürgerlich-rechtliche Unterhaltsverpflichtete	1	2	-44,9	0,00
6223	Leistungen von Sozialleistungsträgern	2 415	2 139	12,9	4,33
6224	Sonstige Ersatzleistungen	-	-	x	-
6225	Rückzahlung gewährter Hilfen (Tilgung und Zinsen von Darlehen)	418	253	65,1	0,75
623	Schuldendiensthilfen	-	-	x	-
6230	vom Bund	-	-	x	-
6231	vom Land	-	-	x	-
6232	von Gemeinden und Gemeindeverbänden	-	-	x	-
6233	von Zweckverbänden und dgl.	-	-	x	-
6234	von gesetzlichen Sozialversicherungen	-	-	x	-
6235	von verbundenen Unternehmen, Beteiligungen und Sondervermögen	-	-	x	-
6236	von sonstigen öffentlichen Sonderrechnungen	-	-	x	-
6237	von privaten Unternehmen	-	-	x	-
6238	von übrigen Bereichen	-	-	x	-
6291	Andere sonstige Transfereinzahlungen	-	-	x	-
63	Öffentlich-rechtliche Leistungsentgelte	92 144	99 746	-7,6	165,15
6311	Verwaltungsgebühren	23 016	21 982	4,7	41,25
6321	Benutzungsgebühren und ähnliche Entgelte	69 128	77 764	-11,1	123,90
6361	Zweckgebundene Abgaben	-	-	x	-
64	Privatrechtliche Leistungsentgelte, Kostenerstattungen und Kostenumlagen	175 051	137 352	27,4	313,75
6411	Einzahlungen aus Mieten und Pachten	15 512	15 869	-2,3	27,80
642	Einzahlungen aus Verkauf	308	310	-0,6	0,55
6421	von Vorräten	298	305	-2,1	0,53
6422	von geringwertigen Vermögensgegenständen	10	5	85,8	0,02
6461	Sonstige privatrechtliche Leistungsentgelte	10 435	9 516	9,7	18,70
648	Einzahlungen aus Kostenerstattungen, Kostenumlagen	148 797	111 657	33,3	266,70
6480	vom Bund	7 767	8 068	-3,7	13,92
6481	vom Land	94 195	61 687	52,7	168,83
6482	von Gemeinden und Gemeindeverbänden	8 406	6 746	24,6	15,07
6483	von Zweckverbänden	0	0	-25,0	0,00
6484	von gesetzlichen Sozialversicherungen	17 475	16 372	6,7	31,32
6485	von verbundenen Unternehmen, Sondervermögen und Beteiligungen	9 511	7 250	31,2	17,05
6486	von sonstigen öffentlichen Sonderrechnungen	269	254	6,1	0,48
6487	von privaten Unternehmen	845	4 190	-79,8	1,51
6488	von übrigen Bereichen	10 330	7 091	45,7	18,51
65	Sonstige Einzahlungen aus laufender Verwaltungstätigkeit	34 280	32 430	5,7	61,44
6511	Konzessionsabgaben	20 542	18 819	9,2	36,82
6521	Erstattungen von Steuern	3 417	5 065	-32,5	6,12
656	Besondere Einzahlungen	8 585	8 097	6,0	15,39
6561	Bußgelder	6 455	5 840	10,5	11,57
6562	Säumniszuschläge	2 130	2 257	-5,6	3,82
6563	Einzahlungen aus der Inanspruchnahme von Gewährverträgen und Bürgschaften	-	-	x	-
6564	Fehlbelegungsabgabe	-	-	x	-
6591	Andere sonstige Einzahlungen aus laufender Verwaltungstätigkeit	1 737	450	285,8	3,11
66	Zinsen und ähnliche Einzahlungen	44 924	49 571	-9,4	80,52
661	Zinseinzahlungen	257	578	-55,6	0,46
6610	vom Bund	-	-	x	-
6611	vom Land	-	-	x	-

Noch 1 Landessystematik
 Noch 1.8 Kassenstatistik - alle Merkmale 01.01.2018 bis 31.12.2018 im Vergleich zum Vorjahr
 Noch 1.8.2 Kreisfreie Städte
 Noch 1.8.2.1 Einzahlungen

Kto.- Nr.	Art der Einzahlung - Landessystematik -	01.01. - 31.12.		Verän- derung	Je Ein- wohner
		2018	2017		2018
		1 000 EUR		um %	EUR
6612	von Gemeinden und Gemeindeverbänden	-	-	x	-
6613	von Zweckverbänden und dgl.	-	-	x	-
6614	von gesetzlichen Sozialversicherungen	-	-	x	-
6615	von verbundenen Unternehmen, Beteiligungen und Sondervermögen	225	272	-17,3	0,40
6616	von öffentlichen Sonderrechnungen	-	-	x	-
6617	von Kreditinstituten	29	306	-90,5	0,05
6618	vom sonstigen inländischen Bereich	3	-	x	0,00
6619	vom sonstigen ausländischen Bereich	-	-	x	-
6651	Einzahlungen von Gewinnanteilen aus verbundenen Unternehmen und Beteiligungen	37 788	40 069	-5,7	67,73
6691	Sonstige Finanzeinzahlungen	6 880	8 924	-22,9	12,33
68	Einzahlungen aus Investitionstätigkeit	133 624	129 311	3,3	239,50
681	Einzahlungen aus Zuwendungen für Investitionen und Investitionsfördermaßnahmen	109 466	101 127	8,2	196,20
6810	vom Bund	698	851	-18,0	1,25
6811	vom Land	101 448	91 195	11,2	181,83
6812	von Gemeinden und Gemeindeverbänden	-	-	x	-
6813	von Zweckverbänden	91	-	x	0,16
6814	von gesetzlichen Sozialversicherungen	1	3	-60,8	0,00
6815	von verbundenen Unternehmen, Sondervermögen und Beteiligungen	628	432	45,4	1,13
6816	von sonstigen öffentlichen Sonderrechnungen	6 093	7 820	-22,1	10,92
6817	von privaten Unternehmen	171	520	-67,1	0,31
6818	von übrigen Bereichen	336	306	9,6	0,60
6821	Einzahlungen aus der Veräußerung von Grundstücken, Gebäuden und Infrastrukturvermögen	18 135	23 256	-22,0	32,51
683	Einzahlungen aus der Veräußerung von beweglichen oder immateriellen Vermögensgegenständen	71	71	-0,3	0,13
6831	von mehr als 1000 Euro ohne Umsatzsteuer	58	68	-13,7	0,10
6832	von mehr als 150 bis 1000 Euro ohne Umsatzsteuer	11	3	240,4	0,02
6833	bis 150 Euro ohne Umsatzsteuer	1	-	x	0,00
6834	von immateriellen Vermögensgegenständen	-	-	x	-
684	Einzahlungen aus der Veräußerung von Finanzanlagen	123	800	-84,6	0,22
6842	von börsennotierten Aktien	-	-	x	-
6843	von nichtbörsennotierten Aktien	-	-	x	-
6844	von sonstigen Anteilsrechten und Kapitaleinlagen Dritter	123	800	-84,6	0,22
6845	von Investmentzertifikaten	-	-	x	-
6846	von Kapitalmarktpapieren	-	-	x	-
6847	von Geldmarktpapieren	-	-	x	-
6848	von Finanzderivaten	-	-	x	-
6849	Sonstige Finanzanlagen	-	-	x	-
6851	Einzahlungen für Baumaßnahmen	-	-	x	-
6881	Einzahlungen aus Beiträgen und ähnlichen Entgelten	5 767	4 038	42,8	10,34
6891	Sonstige Investitionseinzahlungen	62	19	233,7	0,11
69	Einzahlungen aus Finanzierungstätigkeit	49 758	24 947	99,5	89,18
6911	Einzahlungen aus der Ausgabe von Anleihen	-	-	x	-
692	Kreditaufnahmen für Investitionen und Investitionsfördermaßnahmen	48 618	22 741	113,8	87,14
6920	beim Bund	-	-	x	-
6921	beim Land	-	-	x	-
6922	bei Gemeinden und Gemeindeverbänden	-	-	x	-
6923	bei Zweckverbänden und dgl.	-	-	x	-
6924	bei gesetzlichen Sozialversicherungen	-	-	x	-
6925	bei verbundenen Unternehmen, Beteiligungen und Sondervermögen	-	-	x	-
6926	bei öffentlichen Sonderrechnungen	-	-	x	-

Noch 1 Landessystematik
 Noch 1.8 Kassenstatistik - alle Merkmale 01.01.2018 bis 31.12.2018 im Vergleich zum Vorjahr
 Noch 1.8.2 Kreisfreie Städte
 Noch 1.8.2.1 Einzahlungen

Kto.- Nr.	Art der Einzahlung - Landessystematik -	01.01. - 31.12.		Verän- derung	Je Ein- wohner
		2018	2017		2018
		1 000 EUR		um %	EUR
6927	bei Kreditinstituten	48 618	22 741	113,8	87,14
6928	beim sonstigen inländischen Bereich	-	-	x	-
6929	beim sonstigen ausländischen Bereich	-	-	x	-
6941	Sonstige Wertpapiersschulden	-	-	x	-
695	Rückflüsse von Ausleihungen	1 140	2 206	-48,3	2,04
6950	an Bund	-	-	x	-
6951	an Land	-	-	x	-
6952	an Gemeinden und Gemeindeverbände	-	-	x	-
6953	an Zweckverbänden und dgl.	-	-	x	-
6954	an gesetzliche Sozialversicherungen	-	-	x	-
6955	an verbundenen Unternehmen, Beteiligungen und Sondervermögen	995	2 206	-54,9	1,78
6956	an öffentlichen Sonderrechnungen	-	-	x	-
6957	an Kreditinstitute	-	-	x	-
6958	an sonstige inländische Bereiche	145	-	x	0,26
6959	an sonstige ausländische Bereiche	-	-	x	-

Noch 1 Landessystematik
 Noch 1.8 Kassenstatistik - alle Merkmale 01.01.2018 bis 31.12.2018 im Vergleich zum Vorjahr
 Noch 1.8.2 Kreisfreie Städte
 1.8.2.2 Auszahlungen

Kto.- Nr.	Art der Auszahlung - Landessystematik -	01.01. - 31.12.		Verän- derung	Je Ein- wohner
		2018	2017		
		1 000 EUR		um %	EUR
7	Auszahlungen	1 779 148	1 653 989	7,6	3 188,87
70	Personalauszahlungen	368 921	355 403	3,8	661,24
701	Dienstauszahlungen und dgl.	287 116	277 148	3,6	514,62
7011	an Beamte	47 916	46 688	2,6	85,88
7012	an Arbeitnehmer	235 311	227 664	3,4	421,76
7019	an sonstige Beschäftigte	3 889	2 797	39,0	6,97
702	Beiträge zu Versorgungskassen	33 960	32 018	6,1	60,87
7021	für Beamte	24 824	21 839	13,7	44,49
7022	für Arbeitnehmer	9 136	10 180	-10,3	16,38
7029	für sonstige Beschäftigte	-	-	x	-
703	Beiträge zur gesetzlichen Sozialversicherung aus Dienstauszahlungen und dgl.	45 339	44 074	2,9	81,26
7031	für Beamte	-	-	x	-
7032	für Arbeitnehmer	45 172	43 972	2,7	80,96
7039	für sonstige Beschäftigte	167	102	64,4	0,30
7041	Beihilfen, Unterstützungsleistungen für Beschäftigte	2 505	2 163	15,8	4,49
71	Versorgungsauszahlungen	153	281	-45,5	0,27
711	Versorgungsauszahlungen	153	281	-45,5	0,27
7111	an Beamte	110	271	-59,5	0,20
7112	an Arbeitnehmer	43	10	354,3	0,08
7119	an sonstige Beschäftigte	-	-	x	-
713	Beiträge zur gesetzlichen Sozialversicherung aus Versorgungsauszahlungen	-	-	x	-
7131	an Beamte	-	-	x	-
7132	an Arbeitnehmer	-	-	x	-
7139	an sonstige Beschäftigte	-	-	x	-
7141	Beihilfen, Unterstützungsleistungen für Versorgungsempfänger	-	-	x	-
72	Auszahlungen für Sach- und Dienstleistungen	137 296	137 417	-0,1	246,08
7211	Unterhaltung der Grundstücke und baulichen Anlagen	28 203	26 443	6,7	50,55
7221	Unterhaltung des sonstigen unbeweglichen Vermögens	25 552	24 626	3,8	45,80
723	Auszahlungen für Mieten und Pachten	6 445	11 017	-41,5	11,55
7231	Auszahlungen für Mieten und Pachten	5 671	10 239	-44,6	10,16
7232	Auszahlungen für Leasing	774	778	-0,5	1,39
7241	Bewirtschaftung der Grundstücke und baulichen Anlagen	50 482	50 076	0,8	90,48
725	Unterhaltung des beweglichen Vermögens	5 319	4 934	7,8	9,53
7251	Haltung von Fahrzeugen	1 687	1 651	2,1	3,02
7252	Erwerb geringwertiger Vermögensgegenstände	1 186	936	26,7	2,13
7255	Unterhaltung des sonstigen beweglichen Vermögens	2 447	2 346	4,3	4,39
7261	Besondere zahlungswirksame Aufwendungen für Beschäftigte	2 965	2 873	3,2	5,32
7271	Besondere Verwaltungs- und Betriebsauszahlungen	11 119	10 886	2,1	19,93
7281	Auszahlungen für den Erwerb von Vorräten	2 562	2 461	4,1	4,59
7291	Auszahlungen für sonstige Dienstleistungen	4 648	4 101	13,3	8,33
73	Transferauszahlungen	642 519	602 185	6,7	1 151,62
731	Zuwendungen für laufende Zwecke	424 389	406 866	4,3	760,66
7310	an den Bund	134	4	x	0,24
7311	an das Land	3 143	2 080	51,1	5,63
7312	an Gemeinden und Gemeindeverbände	77	54	44,4	0,14
7313	an Zweckverbände	633	647	-2,0	1,14
7314	an gesetzliche Sozialversicherungen	-	-	x	-
7315	an verbundene Unternehmen, Sondervermögen und Beteiligungen	214 366	209 109	2,5	384,22
7316	an sonstige öffentliche Sonderrechnungen	1 542	3 507	-56,0	2,76
7317	an private Unternehmen	4 749	5 122	-7,3	8,51
7318	an übrige Bereiche	199 744	186 343	7,2	358,01
732	Schuldendiensthilfen	1 137	482	135,8	2,04

Noch 1 Landessystematik
 Noch 1.8 Kassenstatistik - alle Merkmale 01.01.2018 bis 31.12.2018 im Vergleich zum Vorjahr
 Noch 1.8.2 Kreisfreie Städte
 Noch 1.8.2.2 Auszahlungen

Kto.- Nr.	Art der Auszahlung - Landessystematik -	01.01. - 31.12.		Verän- derung	Je Ein- wohner
		2018	2017		2018
		1 000 EUR		um %	EUR
7320	an den Bund	-	-	x	-
7321	an das Land	-	-	x	-
7322	an Gemeinden und Gemeindeverbände	1 137	482	135,8	2,04
7323	an Zweckverbände und dgl.	-	-	x	-
7324	an gesetzliche Sozialversicherungen	-	-	x	-
7325	an verbundene Unternehmen, Sondervermögen und Beteiligungen	-	-	x	-
7326	an sonstige öffentliche Sonderrechnungen	-	-	x	-
7327	an private Unternehmen	-	-	x	-
7328	an übrige Bereiche	-	-	x	-
733	Sozialtransferauszahlungen	201 516	179 668	12,2	361,19
7331	Soziale Leistungen an natürliche Personen außerhalb von Einrichtungen	73 979	68 178	8,5	132,60
7332	Soziale Leistungen an natürliche Personen in Einrichtungen	76 036	73 424	3,6	136,28
7333	Leistungen für Unterkunft und Heizung an Arbeitsuchende	-	-	x	-
7334	Leistungen zur Eingliederung von Arbeitsuchenden, Betreuung und Beratung	90	80	12,2	0,16
7335	Einmalige Leistungen an Arbeitsuchende	-	-	x	-
7336	Arbeitslosengeld II und Sozialgeld	-	-	x	-
7337	Leistungen zur Eingliederung von Arbeitsuchenden	-	-	x	-
7338	Mehraufwandsentschädigung an erwerbsfähige Hilfsbedürftige	0	3	-95,7	0,00
7339	Sonstige soziale Leistungen	51 411	37 983	35,4	92,15
734	Steuerbeteiligungen	15 476	15 169	2,0	27,74
7341	Gewerbesteuerumlage	15 476	15 169	2,0	27,74
7342	Finanzierungsbeitrag Fonds Deutsche Einheit	-	-	x	-
735	Allgemeine Zuweisungen	-	-	x	-
7351	an das Land	-	-	x	-
7352	an Gemeinden und Gemeindeverbände	-	-	x	-
7353	an Zweckverbände	-	-	x	-
7354	Allgemeine Zuweisungen an gesetzliche Sozialversicherungen	-	-	x	-
737	Allgemeine Umlagen	-	-	x	-
7371	an das Land	-	-	x	-
7372	an Landkreise	-	-	x	-
7373	an Zweckverbände	-	-	x	-
7374	an Verbandsgemeinden	-	-	x	-
7375	Sonstige Allgemeine Umlagen an Gemeinden und Gemeindeverbände	-	-	x	-
7391	Sonstige Transferauszahlungen	-	-	x	-
74	Sonstige Auszahlungen aus laufender Verwaltungstätigkeit	357 326	371 244	-3,7	640,46
7411	Sonstige Personal- und Versorgungsauszahlungen	767	868	-11,6	1,37
742	Auszahlungen für die Inanspruchnahme von Rechten und Diensten	9 812	9 213	6,5	17,59
7421	Auszahlungen für ehrenamtliche und sonstige Tätigkeit	1 227	1 356	-9,5	2,20
7429	Sonst. Auszahlungen für die Inanspruchnahme von Rechten und Diensten	8 585	7 856	9,3	15,39
7431	Geschäftsauszahlungen	16 382	15 259	7,4	29,36
7441	Steuern, Versicherungen, Schadensfälle	10 887	15 883	-31,5	19,51
745	Erstattungen für die Auszahlungen von Dritten aus laufender Verwaltungstätigkeit	146 225	147 069	-0,6	262,09
7450	an den Bund	517	407	27,3	0,93
7451	an das Land	1 381	1 548	-10,8	2,48
7452	an Gemeinden und Gemeindeverbände	1 496	1 283	16,6	2,68
7453	an Zweckverbände	-	-	x	-
7454	an gesetzliche Sozialversicherungen	13 346	15 693	-15,0	23,92
7455	an verbundene Unternehmen, Sondervermögen und Beteiligungen	111 765	101 388	10,2	200,32
7456	an sonstige öffentliche Sonderrechnungen	5	6 620	-99,9	0,01
7457	an private Unternehmen	907	5 091	-82,2	1,63
7458	an übrige Bereiche	16 808	15 040	11,8	30,13

Noch 1 Landessystematik
 Noch 1.8 Kassenstatistik - alle Merkmale 01.01.2018 bis 31.12.2018 im Vergleich zum Vorjahr
 Noch 1.8.2 Kreisfreie Städte
 Noch 1.8.2.2 Auszahlungen

Kto.- Nr.	Art der Auszahlung - Landessystematik -	01.01. - 31.12.		Verän- derung	Je Ein- wohner
		2018	2017		2018
		1 000 EUR		um %	EUR
746	Aufgabenbezogene Leistungsbeteiligungen	163 056	177 420	-8,1	292,25
7461	an gemeinsamen Einrichtungen (gE) bei Leistungen für Unterkunft und Heizung an Arbeitsuchende	155 991	168 067	-7,2	279,59
7462	an gemeinsamen Einrichtungen (gE) bei Leistungen zur Eingliederung von Arbeitsuchenden, Betreuung und Beratung	928	773	20,1	1,66
7463	an gemeinsamen Einrichtungen (gE) bei einmaligen Leistungen an Arbeitsuchende	3 516	5 658	-37,9	6,30
7464	an gemeinsamen Einrichtungen (gE) beim Arbeitslosengeld II und Sozialgeld	-	-	x	-
7465	an gemeinsamen Einrichtungen (gE) bei der Eingliederung von Arbeitsuchenden	-	-	x	-
7466	an gemeinsamen Einrichtungen (gE) für Bildung und Teilhabe	2 620	2 923	-10,3	4,70
748	Besondere Auszahlungen	0	63	-100,0	0,00
7481	Bußgelder	-	-	x	-
7482	Säumniszuschläge	0	33	-100,0	0,00
7483	Auszahlungen aus der Inanspruchnahme von Gewährverträgen und Bürgschaften	-	31	x	-
7484	Fehlbelegungsabgabe	-	-	x	-
7491	Verfügungsmittel	7	9	-24,2	0,01
7492	Fraktionszuwendungen	1 758	1 542	14,0	3,15
7493	Übrige weitere sonstige Auszahlungen aus laufender Verwaltungstätigkeit	8 433	3 919	115,2	15,12
75	Zinsen und ähnliche Auszahlungen	16 677	16 128	3,4	29,89
751	Zinsauszahlungen	10 769	11 873	-9,3	19,30
7510	an den Bund	-	-	x	-
7511	an das Land	-	-	x	-
7512	an Gemeinden und Gemeindeverbände	-	-	x	-
7513	an Zweckverbände	-	-	x	-
7514	an gesetzliche Sozialversicherungen	-	-	x	-
7515	an verbundene Unternehmen, Sondervermögen und Beteiligungen	72	78	-7,2	0,13
7516	an öffentliche Sonderrechnungen	-	-	x	-
7517	an Kreditinstitute	10 696	11 795	-9,3	19,17
7518	an sonstigen inländischen Bereich	-	-	x	-
7519	an sonstigen ausländischen Bereich	-	-	x	-
759	Sonstige Finanzauszahlungen	5 909	4 255	38,9	10,59
7591	Kreditbeschaffungskosten	34	19	80,7	0,06
7592	Verzinsung von Steuernachzahlungen	2 110	1 328	58,9	3,78
7594	Auszahlungen für Negativzinsen	15	4	295,2	0,03
7599	Sonstige Finanzauszahlungen	3 749	2 905	29,1	6,72
78	Auszahlungen aus Investitionstätigkeit	211 301	129 570	63,1	378,73
781	Auszahlungen für Zuwendungen für Investitionsfördermaßnahmen	11 260	8 802	27,9	20,18
7810	an Bund	-	-	x	-
7811	an Land	-	-	x	-
7812	an Gemeinden und Gemeindeverbänden	-	-	x	-
7813	an Zweckverbänden	-	-	x	-
7814	an gesetzliche Sozialversicherungen	-	-	x	-
7815	an verbundene Unternehmen, Sondervermögen und Beteiligungen	5 669	3 508	61,6	10,16
7816	an sonstige öffentliche Sonderrechnungen	-	-	x	-
7817	an private Unternehmen	5 064	4 922	2,9	9,08
7818	an übrige Bereiche	527	372	41,7	0,94
7821	Auszahlungen für den Erwerb von Grundstücken, Gebäuden und Infrastrukturvermögen	1 168	2 802	-58,3	2,09
783	Auszahlungen für den Erwerb von beweglichen oder immateriellen Vermögensgegenständen	15 040	11 462	31,2	26,96

Noch 1 Landessystematik
 Noch 1.8 Kassenstatistik - alle Merkmale 01.01.2018 bis 31.12.2018 im Vergleich zum Vorjahr
 Noch 1.8.2 Kreisfreie Städte
 Noch 1.8.2.2 Auszahlungen

Kto.- Nr.	Art der Auszahlung - Landessystematik -	01.01. - 31.12.		Verän- derung	Je Ein- wohner
		2018	2017		2018
		1 000 EUR		um %	EUR
7831	von mehr als 1000 Euro ohne Umsatzsteuer	9 878	8 266	19,5	17,70
7832	von mehr als 150 Euro bis zu 1000 Euro ohne Umsatzsteuer	4 450	3 018	47,5	7,98
7833	bis 150 Euro ohne Umsatzsteuer	-	-	x	-
7834	von immateriellen Vermögensgegenständen	713	178	300,5	1,28
7835	Auszahlungen für die Ablösung von Dauerlasten	-	-	x	-
784	Auszahlungen für den Erwerb von Finanzanlagen	10	800	-98,8	0,02
7842	von börsennotierten Aktien	-	-	x	-
7843	von nichtbörsennotierten Aktien	-	-	x	-
7844	von sonstigen Anteilsrechten	10	800	-98,8	0,02
7845	von Investmentzertifikaten	-	-	x	-
7846	von Kapitalmarktpapieren	-	-	x	-
7847	von Geldmarktpapieren	-	-	x	-
7848	von Finanzderivaten	-	-	x	-
785	Auszahlungen für Baumaßnahmen	183 238	105 446	73,8	328,43
7851	für Hochbaumaßnahmen	77 534	37 024	109,4	138,97
7852	für Tiefbaumaßnahmen	95 690	62 437	53,3	171,51
7853	für sonstige Baumaßnahmen	10 014	5 985	67,3	17,95
7891	Sonstige Investitionsauszahlungen	586	258	127,1	1,05
79	Auszahlungen aus Finanzierungstätigkeit	44 954	41 761	7,6	80,57
7911	Auszahlungen zur Tilgung von Anleihen	-	-	x	-
792	Tilgung von Krediten für Investitionen und Investitionsfördermaßnahmen	43 131	41 761	3,3	77,31
7920	beim Bund	-	-	x	-
7921	beim Land	-	-	x	-
7922	bei Gemeinden und Gemeindeverbänden	-	-	x	-
7923	bei Zweckverbänden und dgl.	-	-	x	-
7924	bei gesetzlichen Sozialversicherungen	-	-	x	-
7925	bei verbundenen Unternehmen, Beteiligungen und Sondervermögen	-	-	x	-
7926	bei öffentlichen Sonderrechnungen	-	-	x	-
7927	bei Kreditinstituten	43 131	41 761	3,3	77,31
7928	beim sonstigen inländischen Bereich	-	-	x	-
7929	beim sonstigen ausländischen Bereich	-	-	x	-
7941	Tilgung sonstiger Wertpapiersschulden	-	-	x	-
795	Gewährung von Ausleihungen	1 823	-	x	3,27
7950	an Bund	-	-	x	-
7951	an Land	-	-	x	-
7952	an Gemeinden und Gemeindeverbände	-	-	x	-
7953	an Zweckverbände und dgl.	-	-	x	-
7954	an gesetzliche Sozialversicherungen	-	-	x	-
7955	an verbundene Unternehmen, Beteiligungen und Sondervermögen	1 823	-	x	3,27
7956	an öffentliche Sonderrechnungen	-	-	x	-
7957	an Kreditinstitute	-	-	x	-
7958	an sonstige inländische Bereiche	-	-	x	-
7959	an sonstige ausländische Bereiche	-	-	x	-

Noch 1 Landessystematik
 Noch 1.8 Kassenstatistik - alle Merkmale 01.01.2018 bis 31.12.2018 im Vergleich zum Vorjahr
 Noch 1.8.2 Kreisfreie Städte
 1.8.2.3 Auszahlungen für Baumaßnahmen

Kto.-Nr./ Produkt- bereich bzw. -gruppe	Art der Auszahlung - Landessystematik -	01.01. - 31.12.		Verän- derung	Je Ein- wohner
		2018	2017		2018
		1 000 EUR		um %	EUR
785	Auszahlungen für Baumaßnahmen	183 238	105 446	73,8	328,43
darunter	im Produktbereich bzw. in Produktgruppe				
Zfg./111	Verwaltungssteuerung und Service	4 408	3 617	21,9	7,90
Zfg./21	Allgemein bildende Schulen	20 550	8 478	142,4	36,83
Zfg./22	Förderschulen	4 158	989	320,5	7,45
Zfg./23	Berufsbildende Schulen	1 722	890	93,5	3,09
Zfg./24	Weitere schulische Aufgaben	-	-	x	-
21 - 24	Summe für Schulen	26 430	10 357	155,2	47,37
Zfg./424	Sportstätten und Bäder	10 859	7 492	44,9	19,46
Zfg./511	Räumliche Planungs- und Entwicklungsmaßnahmen	5 979	2 560	133,6	10,72
Zfg./521	Bau- und Grundstücksordnung	-	-	x	-
Zfg./522	Wohnbauförderung	-	22	x	-
Zfg./531	Elektrizitätsversorgung	-	-	x	-
Zfg./532	Gasversorgung	-	-	x	-
Zfg./533	Wasserversorgung	-	-	x	-
Zfg./534	Fernwärmeversorgung	-	-	x	-
Zfg./535	Kombinierte Versorgung	-	-	x	-
Zfg./537	Abfallwirtschaft	50	134	-62,4	0,09
Zfg./538	Abwasserbeseitigung	-	-	x	-
531 - 538	Summe für Ver- und Entsorgung	50	134	-62,4	0,09
Zfg./541	Gemeindestraßen	79 836	55 646	43,5	143,09
Zfg./542	Kreisstraßen	141	539	-73,9	0,25
Zfg./543	Landesstraßen	-	-	x	-
Zfg./544	Bundesstraßen	6 634	4 299	54,3	11,89
541 - 544	Summe für Straßen	86 611	60 483	43,2	155,24
Zfg./547	ÖPNV	2 933	400	633,6	5,26
Zfg./548	Sonstiger Personen- und Güterverkehr	-	-	x	-
7851	Auszahlungen für Hochbaumaßnahmen	77 534	37 024	109,4	138,97
darunter	im Produktbereich bzw. in Produktgruppe				
7851/111	Verwaltungssteuerung und Service	4 224	2 603	62,2	7,57
7851/21	Allgemein bildende Schulen	19 534	8 457	131,0	35,01
7851/22	Förderschulen	4 141	989	318,8	7,42
7851/23	Berufsbildende Schulen	1 704	890	91,5	3,05
7851/24	Weitere schulische Aufgaben	-	-	x	-
21 - 24	Summe für Schulen	25 380	10 336	145,6	45,49
7851/424	Sportstätten und Bäder	10 184	7 244	40,6	18,25
7851/511	Räumliche Planungs- und Entwicklungsmaßnahmen	770	766	0,5	1,38
7851/521	Bau- und Grundstücksordnung	-	-	x	-
7851/522	Wohnbauförderung	-	-	x	-
7851/531	Elektrizitätsversorgung	-	-	x	-
7851/532	Gasversorgung	-	-	x	-
7851/533	Wasserversorgung	-	-	x	-
7851/534	Fernwärmeversorgung	-	-	x	-
7851/535	Kombinierte Versorgung	-	-	x	-
7851/537	Abfallwirtschaft	-	-	x	-
7851/538	Abwasserbeseitigung	-	-	x	-
531 - 538	Summe für Ver- und Entsorgung	-	-	x	-
7851/541	Gemeindestraßen	11	96	-88,1	0,02
7851/542	Kreisstraßen	-	-	x	-
7851/543	Landesstraßen	-	-	x	-
7851/544	Bundesstraßen	2 188	3 265	-33,0	3,92
541 - 544	Summe für Straßen	2 200	3 361	-34,5	3,94

Noch 1 Landessystematik
 Noch 1.8 Kassenstatistik - alle Merkmale 01.01.2018 bis 31.12.2018 im Vergleich zum Vorjahr
 Noch 1.8.2 Kreisfreie Städte
 Noch 1.8.2.3 Auszahlungen für Baumaßnahmen

Kto.-Nr./ Produkt- bereich bzw. -gruppe	Art der Auszahlung - Landessystematik -	01.01. - 31.12.		Verän- derung	Je Ein- wohner
		2018	2017		2018
		1 000 EUR		um %	EUR
7851/547	ÖPNV	-	-	x	-
7851/548	Sonstiger Personen- und Güterverkehr	-	-	x	-
7852	Auszahlungen für Tiefbaumaßnahmen	95 690	62 437	53,3	171,51
darunter	im Produktbereich bzw. in Produktgruppe				
7852/111	Verwaltungssteuerung und Service	49	8	501,0	0,09
7852/21	Allgemein bildende Schulen	20	6	235,3	0,04
7852/22	Förderschulen	-	-	x	-
7852/23	Berufsbildende Schulen	18	-	x	0,03
7852/24	Weitere schulische Aufgaben	-	-	x	-
21 - 24	Summe für Schulen	37	6	541,3	0,07
7852/424	Sportstätten und Bäder	670	234	186,4	1,20
7852/511	Räumliche Planungs- und Entwicklungsmaßnahmen	3 348	735	355,5	6,00
7852/521	Bau- und Grundstücksordnung	-	-	x	-
7852/522	Wohnbauförderung	-	22	x	-
7852/531	Elektrizitätsversorgung	-	-	x	-
7852/532	Gasversorgung	-	-	x	-
7852/533	Wasserversorgung	-	-	x	-
7852/534	Fernwärmeversorgung	-	-	x	-
7852/535	Kombinierte Versorgung	-	-	x	-
7852/537	Abfallwirtschaft	2	1	117,9	0,00
7852/538	Abwasserbeseitigung	-	-	x	-
531 - 538	Summe für Ver- und Entsorgung	2	1	117,9	0,00
7852/541	Gemeindestraßen	79 825	55 543	43,7	143,07
7852/542	Kreisstraßen	141	539	-73,9	0,25
7852/543	Landesstraßen	-	-	x	-
7852/544	Bundesstraßen	4 446	1 034	330,1	7,97
541 - 544	Summe für Straßen	84 411	57 116	47,8	151,30
7852/547	ÖPNV	2 933	400	633,6	5,26
7852/548	Sonstiger Personen- und Güterverkehr	-	-	x	-
7853	Auszahlungen für sonstige Baumaßnahmen	10 014	5 985	67,3	17,95
darunter	im Produktbereich bzw. in Produktgruppe				
7853/111	Verwaltungssteuerung und Service	135	1 005	-86,5	0,24
7853/21	Allgemein bildende Schulen	996	15	x	1,79
7853/22	Förderschulen	17	-	x	0,03
7853/23	Berufsbildende Schulen	-	-	x	-
7853/24	Weitere schulische Aufgaben	-	-	x	-
21 - 24	Summe für Schulen	1 013	15	x	1,82
7853/424	Sportstätten und Bäder	5	14	-61,6	0,01
7853/511	Räumliche Planungs- und Entwicklungsmaßnahmen	1 861	1 059	75,8	3,34
7853/521	Bau- und Grundstücksordnung	-	-	x	-
7853/522	Wohnbauförderung	-	-	x	-
7853/531	Elektrizitätsversorgung	-	-	x	-
7853/532	Gasversorgung	-	-	x	-
7853/533	Wasserversorgung	-	-	x	-
7853/534	Fernwärmeversorgung	-	-	x	-
7853/535	Kombinierte Versorgung	-	-	x	-
7853/537	Abfallwirtschaft	49	133	-63,4	0,09
7853/538	Abwasserbeseitigung	-	-	x	-
531 - 538	Summe für Ver- und Entsorgung	49	133	-63,4	0,09

Noch 1 Landessystematik

Noch 1.8 Kassenstatistik - alle Merkmale 01.01.2018 bis 31.12.2018 im Vergleich zum Vorjahr

Noch 1.8.2 Kreisfreie Städte

Noch 1.8.2.3 Auszahlungen für Baumaßnahmen

Kto.-Nr./ Produkt- bereich bzw. -gruppe	Art der Auszahlung - Landessystematik -	01.01. - 31.12.		Verän- derung	Je Ein- wohner
		2018	2017		2018
		1 000 EUR		um %	EUR
7853/541	Gemeindestraßen	0	6	-97,9	0,00
7853/542	Kreisstraßen	-	-	x	-
7853/543	Landesstraßen	-	-	x	-
7853/544	Bundesstraßen	-	-	x	-
541 - 544	Summe für Straßen	0	6	-97,9	0,00
7853/547	ÖPNV	-	-	x	-
7853/548	Sonstiger Personen- und Güterverkehr	-	-	x	-

Noch 1 Landessystematik
 Noch 1.8 Kassenstatistik - alle Merkmale 01.01.2018 bis 31.12.2018 im Vergleich zum Vorjahr
 Noch 1.8.2 Kreisfreie Städte
 1.8.2.4 Auszahlungen für soziale Sicherung

Kto.-Nr./ Produkt- bereich bzw. -gruppe	Art der Auszahlung - Landessystematik -	01.01. - 31.12.		Verän- derung	Je Ein- wohner
		2018	2017		2018
		1 000 EUR		um %	EUR
733	Sozialtransferauszahlungen	201 516	179 668	12,2	361,19
7331	Soziale Leistungen an natürliche Personen außerhalb von Einrichtungen	73 979	68 178	8,5	132,60
davon	in Produktgruppe				
7331/311	Grundversorgung und Hilfen (B=L73, L=L73)	41 450	37 509	10,5	74,29
7331/361	Förderung von Kindern in Tageseinrichtungen und in Tagespflege (B=L76, L=L761)	11 857	11 568	2,5	21,25
7331/362	Jugendarbeit (B=L76, L=L762)	10	18	-46,3	0,02
7331/363	Sonstige Leistungen der Kinder-, Jugend- und Familienhilfe (B=L76, L=L763)	20 662	19 083	8,3	37,03
7332	Soziale Leistungen an natürliche Personen in Einrichtungen	76 036	73 424	3,6	136,28
davon	in Produktgruppe				
7332/311	Grundversorgung und Hilfen (B=L74, L=L74)	43	34	26,5	0,08
7332/361	Förderung von Kindern in Tageseinrichtungen und in Tagespflege (B=L77, L=L771)	-	-	x	-
7332/362	Jugendarbeit (B=L77, L=L772)	-	-	x	-
7332/363	Sonstige Leistungen der Kinder-, Jugend- und Familienhilfe (B=L77, L=L773)	75 994	73 390	3,5	136,21
7333	Leistungen für Unterkunft und Heizung an Arbeitsuchende	-	-	x	-
7334	Leistungen zur Eingliederung von Arbeitsuchenden, Betreuung und Beratung	90	80	12,2	0,16
7335	Einmalige Leistungen an Arbeitsuchende	-	-	x	-
7336	Arbeitslosengeld II und Sozialgeld	-	-	x	-
7337	Leistungen zur Eingliederung von Arbeitsuchenden	-	-	x	-
7338	Mehraufwandsentschädigung an erwerbsfähige Hilfsbedürftige	0	3	-95,7	0,00
7339	Sonstige soziale Leistungen	51 411	37 983	35,4	92,15
davon	in Produktgruppe				
7339/311	Grundversorgung und Hilfen (B=L788, L=L7885)	8	8	-3,1	0,01
7339/312	Grundsicherungsleistungen für Arbeitsuchende (B=L782, L=L7880)	2 879	2 496	15,3	5,16
7339/313	Hilfen für Asylbewerber (B=L79, L=L79)	21 698	20 080	8,1	38,89
7339/321	Leistungen nach dem Bundesversorgungsgesetz (B=L75, L=L75)	-	-	x	-
7339/341	Unterhaltsvorschussleistungen (B=L788, L=L7881)	25 743	14 290	80,1	46,14
7339/343	Betreuungsleistungen (B=L788, L=L7882)	-	-	x	-
7339/344	Hilfen für politische Häftlinge (B=L788, L=L7883)	5	6	-3,9	0,01
7339/345	Bundeskindergeld (B=L781, L=L781)	933	991	-5,9	1,67
7339/346	Wohngeld (B=L788, L=L7884)	-	-	x	-
7339/351	Sonstige soziale Hilfen und Leistungen (B=L788, L=L7884)	146	112	30,6	0,26
746	Aufgabenbezogene Leistungsbeteiligungen	163 056	177 420	-8,1	292,25
7461	an gemeinsamen Einrichtungen (gE) bei Leistungen für Unterkunft und Heizung an Arbeitsuchende (B=L691)	155 991	168 067	-7,2	279,59
7462	an gemeinsamen Einrichtungen (gE) bei Leistungen zur Eingliederung von Arbeitsuchenden, Betreuung und Beratung (B=L692)	928	773	20,1	1,66
7463	an gemeinsamen Einrichtungen (gE) bei einmaligen Leistungen an Arbeitsuchende (B=L693)	3 516	5 658	-37,9	6,30
7464	an gemeinsamen Einrichtungen (gE) beim Arbeitslosengeld II und Sozialgeld (B=L694)	-	-	x	-
7465	an gemeinsamen Einrichtungen (gE) bei der Eingliederung von Arbeitsuchenden (B=L695)	-	-	x	-
7466	an gemeinsamen Einrichtungen (gE) für Bildung und Teilhabe (B=L696)	2 620	2 923	-10,3	4,70

Noch 1 Landessystematik
 Noch 1.8 Kassenstatistik - alle Merkmale 01.01.2018 bis 31.12.2018 im Vergleich zum Vorjahr
 1.8.3 Landkreise
 1.8.3.1 Einzahlungen

Kto.- Nr.	Art der Einzahlung - Landessystematik -	01.01. - 31.12.		Verän- derung	Je Ein- wohner
		2018	2017		2018
		1 000 EUR		um %	EUR
6	Einzahlungen	2 662 104	2 593 546	2,6	1 607,59
60	Steuern und ähnliche Abgaben	88 239	89 488	-1,4	53,29
601	Realsteuern	-	-	x	-
6011	Grundsteuer A	-	-	x	-
6012	Grundsteuer B	-	-	x	-
6013	Gewerbsteuer	-	-	x	-
602	Gemeindeanteile an den Gemeinschaftssteuern	-	-	x	-
6021	an der Einkommensteuer	-	-	x	-
6022	an der Umsatzsteuer	-	-	x	-
603	Sonstige Gemeindesteuern	-	-	x	-
6031	Vergnügungssteuer	-	-	x	-
6032	Hundsteuer	-	-	x	-
6033	Jagdsteuer	-	-	x	-
6034	Zweitwohnungsteuer	-	-	x	-
6039	Sonstige örtliche Steuern	-	-	x	-
604	Steuerähnliche Einzahlungen	-	-	x	-
6042	Abgaben von Spielbanken	-	-	x	-
6049	Sonstige steuerähnliche Einzahlungen	-	-	x	-
605	Ausgleichsleistungen	88 239	89 488	-1,4	53,29
6051	Leistungen nach dem Familienleistungsgesetz	-	-	x	-
6052	Leistungen des Landes aus der Umsetzung des SGB II	36 637	37 151	-1,4	22,12
6053	Leistungen des Landes aus dem Ausgleich von Sonderlasten bei der Zusammenführung von Arbeitslosenhilfe und Sozialhilfe	51 602	52 337	-1,4	31,16
61	Zuwendungen und allgemeine Umlagen	1 976 295	1 920 842	2,9	1 193,45
6111	Schlüsselzuweisungen und besondere Ergänzungszuweisungen vom Land	371 001	371 001	0,0	224,04
6121	Bedarfszuweisungen vom Land	-	-	x	-
613	Sonstige allgemeine Zuweisungen	153 678	153 678	0,0	92,80
6130	Sonstige allgemeine Zuweisungen vom Bund	-	-	x	-
6131	Sonstige allgemeine Zuweisungen vom Land	153 678	153 678	0,0	92,80
6132	von Gemeinden und Gemeindeverbänden	-	-	x	-
614	Zuweisungen und Zuschüsse für laufende Zwecke	402 718	402 249	0,1	243,19
6140	vom Bund	5 562	3 519	58,1	3,36
6141	vom Land	390 648	390 901	-0,1	235,90
6142	von Gemeinden und Gemeindeverbänden	1 020	1 205	-15,3	0,62
6143	von Zweckverbänden	16	67	-75,8	0,01
6144	von gesetzlichen Sozialversicherungen	188	251	-24,9	0,11
6145	von verbundenen Unternehmen, Beteiligungen und Sondervermögen	489	1 232	-60,3	0,30
6146	von sonstigen öffentlichen Sonderrechnungen	3 485	3 726	-6,5	2,10
6147	von privaten Unternehmen	557	624	-10,7	0,34
6148	von übrigen Bereichen	751	723	3,9	0,45
6182	Allgemeine Umlagen von Gemeinden	713 623	615 968	15,9	430,94
6191	Leistungsbeteiligung bei Leistungen für Unterkunft und Heizung an Arbeitsuchende	112 502	127 924	-12,1	67,94
6192	Leistungsbeteiligung beim Arbeitslosengeld II	189 646	205 861	-7,9	114,52
6193	Leistungsbeteiligung bei der Eingliederung von Arbeitsuchenden	33 127	44 162	-25,0	20,00
62	Sonstige Transfereinzahlungen	31 737	30 129	5,3	19,17
621	Ersatz von sozialen Leistungen außerhalb von Einrichtungen	14 011	16 307	-14,1	8,46
6211	Kostenbeiträge und Aufwendungsersatz; Kostenersatz	4 496	4 639	-3,1	2,72
6212	Übergeleitete Unterhaltsansprüche gegen bürgerlich-rechtliche Unterhaltsverpflichtete	4 146	3 693	12,3	2,50
6213	Leistungen von Sozialleistungsträgern	3 276	4 487	-27,0	1,98
6214	Sonstige Ersatzleistungen	45	39	15,8	0,03

Noch 1 Landessystematik
 Noch 1.8 Kassenstatistik - alle Merkmale 01.01.2018 bis 31.12.2018 im Vergleich zum Vorjahr
 Noch 1.8.3 Landkreise
 Noch 1.8.3.1 Einzahlungen

Kto.- Nr.	Art der Einzahlung - Landessystematik -	01.01. - 31.12.		Verän- derung	Je Ein- wohner
		2018	2017		2018
		1 000 EUR		um %	EUR
6215	Rückzahlung gewährter Hilfen (Tilgung und Zinsen von Darlehen)	2 048	3 449	-40,6	1,24
622	Ersatz von sozialen Leistungen in Einrichtungen	8 609	8 376	2,8	5,20
6221	Kostenbeiträge und Aufwendungsersatz; Kostenersatz	6 659	6 717	-0,9	4,02
6222	Übergeleitete Unterhaltsansprüche gegen bürgerlich-rechtliche Unterhaltsverpflichtete	1	1	26,5	0,00
6223	Leistungen von Sozialleistungsträgern	1 265	1 171	8,1	0,76
6224	Sonstige Ersatzleistungen	151	138	9,4	0,09
6225	Rückzahlung gewährter Hilfen (Tilgung und Zinsen von Darlehen)	532	349	52,4	0,32
623	Schuldendiensthilfen	9 088	5 439	67,1	5,49
6230	vom Bund	-	-	x	-
6231	vom Land	5 507	3 920	40,5	3,33
6232	von Gemeinden und Gemeindeverbänden	3 581	1 518	135,8	2,16
6233	von Zweckverbänden und dgl.	-	-	x	-
6234	von gesetzlichen Sozialversicherungen	-	-	x	-
6235	von verbundenen Unternehmen, Beteiligungen und Sondervermögen	-	-	x	-
6236	von sonstigen öffentlichen Sonderrechnungen	-	-	x	-
6237	von privaten Unternehmen	-	-	x	-
6238	von übrigen Bereichen	-	-	x	-
6291	Andere sonstige Transfereinzahlungen	29	7	292,8	0,02
63	Öffentlich-rechtliche Leistungsentgelte	110 939	110 332	0,5	66,99
6311	Verwaltungsgebühren	45 388	45 369	0,0	27,41
6321	Benutzungsgebühren und ähnliche Entgelte	65 551	64 963	0,9	39,58
6361	Zweckgebundene Abgaben	-	-	x	-
64	Privatrechtliche Leistungsentgelte, Kostenerstattungen und Kostenumlagen	327 397	311 193	5,2	197,71
6411	Einzahlungen aus Mieten und Pachten	9 058	10 403	-12,9	5,47
642	Einzahlungen aus Verkauf	1 318	1 944	-32,2	0,80
6421	von Vorräten	1 263	1 941	-34,9	0,76
6422	von geringwertigen Vermögensgegenständen	56	3	x	0,03
6461	Sonstige privatrechtliche Leistungsentgelte	7 199	6 386	12,7	4,35
648	Einzahlungen aus Kostenerstattungen, Kostenumlagen	309 822	292 460	5,9	187,10
6480	vom Bund	65 330	66 237	-1,4	39,45
6481	vom Land	197 042	177 162	11,2	118,99
6482	von Gemeinden und Gemeindeverbänden	13 819	14 061	-1,7	8,35
6483	von Zweckverbänden	97	64	49,7	0,06
6484	von gesetzlichen Sozialversicherungen	15 508	16 006	-3,1	9,36
6485	von verbundenen Unternehmen, Sondervermögen und Beteiligungen	10 884	9 451	15,2	6,57
6486	von sonstigen öffentlichen Sonderrechnungen	359	272	32,0	0,22
6487	von privaten Unternehmen	2 340	4 620	-49,4	1,41
6488	von übrigen Bereichen	4 443	4 585	-3,1	2,68
65	Sonstige Einzahlungen aus laufender Verwaltungstätigkeit	5 297	4 854	9,1	3,20
6511	Konzessionsabgaben	-	2	x	-
6521	Erstattungen von Steuern	386	262	47,1	0,23
656	Besondere Einzahlungen	2 726	2 649	2,9	1,65
6561	Bußgelder	1 375	1 291	6,5	0,83
6562	Säumniszuschläge	1 316	1 281	2,8	0,79
6563	Einzahlungen aus der Inanspruchnahme von Gewährverträgen und Bürgschaften	35	76	-54,2	0,02
6564	Fehlbelegungsabgabe	-	-	x	-
6591	Andere sonstige Einzahlungen aus laufender Verwaltungstätigkeit	2 186	1 941	12,6	1,32
66	Zinsen und ähnliche Einzahlungen	1 897	2 379	-20,3	1,15
661	Zinseinzahlungen	164	547	-70,1	0,10
6610	vom Bund	-	-	x	-
6611	vom Land	-	-	x	-

Noch 1 Landessystematik
 Noch 1.8 Kassenstatistik - alle Merkmale 01.01.2018 bis 31.12.2018 im Vergleich zum Vorjahr
 Noch 1.8.3 Landkreise
 Noch 1.8.3.1 Einzahlungen

Kto.- Nr.	Art der Einzahlung - Landessystematik -	01.01. - 31.12.		Verän- derung	Je Ein- wohner
		2018	2017		2018
		1 000 EUR		um %	EUR
6612	von Gemeinden und Gemeindeverbänden	-	-	x	-
6613	von Zweckverbänden und dgl.	-	-	x	-
6614	von gesetzlichen Sozialversicherungen	-	-	x	-
6615	von verbundenen Unternehmen, Beteiligungen und Sondervermögen	1	1	-16,9	0,00
6616	von öffentlichen Sonderrechnungen	0	0	-37,9	0,00
6617	von Kreditinstituten	162	179	-9,5	0,10
6618	vom sonstigen inländischen Bereich	0	366	-100,0	0,00
6619	vom sonstigen ausländischen Bereich	-	-	x	-
6651	Einzahlungen von Gewinnanteilen aus verbundenen Unternehmen und Beteiligungen	1 718	1 725	-0,4	1,04
6691	Sonstige Finanzeinzahlungen	15	106	-85,8	0,01
68	Einzahlungen aus Investitionstätigkeit	57 940	52 537	10,3	34,99
681	Einzahlungen aus Zuwendungen für Investitionen und Investitionsfördermaßnahmen	53 046	49 813	6,5	32,03
6810	vom Bund	116	44	162,0	0,07
6811	vom Land	51 282	48 300	6,2	30,97
6812	von Gemeinden und Gemeindeverbänden	421	949	-55,7	0,25
6813	von Zweckverbänden	43	47	-9,3	0,03
6814	von gesetzlichen Sozialversicherungen	-	-	x	-
6815	von verbundenen Unternehmen, Sondervermögen und Beteiligungen	446	312	43,1	0,27
6816	von sonstigen öffentlichen Sonderrechnungen	20	85	-76,5	0,01
6817	von privaten Unternehmen	711	59	x	0,43
6818	von übrigen Bereichen	6	17	-62,9	0,00
6821	Einzahlungen aus der Veräußerung von Grundstücken, Gebäuden und Infrastrukturvermögen	1 961	655	199,2	1,18
683	Einzahlungen aus der Veräußerung von beweglichen oder immateriellen Vermögensgegenständen	50	239	-79,2	0,03
6831	von mehr als 1000 Euro ohne Umsatzsteuer	42	229	-81,7	0,03
6832	von mehr als 150 bis 1000 Euro ohne Umsatzsteuer	7	7	0,6	0,00
6833	bis 150 Euro ohne Umsatzsteuer	0	3	-86,6	0,00
6834	von immateriellen Vermögensgegenständen	-	-	x	-
684	Einzahlungen aus der Veräußerung von Finanzanlagen	2 813	1 457	93,1	1,70
6842	von börsennotierten Aktien	-	-	x	-
6843	von nichtbörsennotierten Aktien	-	-	x	-
6844	von sonstigen Anteilsrechten und Kapitaleinlagen Dritter	113	57	99,0	0,07
6845	von Investmentzertifikaten	2 700	1 400	92,9	1,63
6846	von Kapitalmarktpapieren	-	-	x	-
6847	von Geldmarktpapieren	-	-	x	-
6848	von Finanzderivaten	-	-	x	-
6849	Sonstige Finanzanlagen	-	-	x	-
6851	Einzahlungen für Baumaßnahmen	49	373	-86,7	0,03
6881	Einzahlungen aus Beiträgen und ähnlichen Entgelten	-	-	x	-
6891	Sonstige Investitionseinzahlungen	21	-	x	0,01
69	Einzahlungen aus Finanzierungstätigkeit	62 363	71 792	-13,1	37,66
6911	Einzahlungen aus der Ausgabe von Anleihen	-	-	x	-
692	Kreditaufnahmen für Investitionen und Investitionsfördermaßnahmen	61 952	71 372	-13,2	37,41
6920	beim Bund	-	-	x	-
6921	beim Land	-	-	x	-
6922	bei Gemeinden und Gemeindeverbänden	-	-	x	-
6923	bei Zweckverbänden und dgl.	-	-	x	-
6924	bei gesetzlichen Sozialversicherungen	-	-	x	-
6925	bei verbundenen Unternehmen, Beteiligungen und Sondervermögen	-	-	x	-
6926	bei öffentlichen Sonderrechnungen	-	-	x	-

Noch 1 Landessystematik
 Noch 1.8 Kassenstatistik - alle Merkmale 01.01.2018 bis 31.12.2018 im Vergleich zum Vorjahr
 Noch 1.8.3 Landkreise
 Noch 1.8.3.1 Einzahlungen

Kto.- Nr.	Art der Einzahlung - Landessystematik -	01.01. - 31.12.		Verän- derung	Je Ein- wohner
		2018	2017		2018
		1 000 EUR		um %	EUR
6927	bei Kreditinstituten	61 952	71 372	-13,2	37,41
6928	beim sonstigen inländischen Bereich	-	-	x	-
6929	beim sonstigen ausländischen Bereich	-	-	x	-
6941	Sonstige Wertpapiersschulden	-	-	x	-
695	Rückflüsse von Ausleihungen	411	420	-2,1	0,25
6950	an Bund	-	-	x	-
6951	an Land	-	-	x	-
6952	an Gemeinden und Gemeindeverbände	206	83	146,9	0,12
6953	an Zweckverbänden und dgl.	-	-	x	-
6954	an gesetzliche Sozialversicherungen	-	-	x	-
6955	an verbundenen Unternehmen, Beteiligungen und Sondervermögen	190	280	-32,3	0,11
6956	an öffentlichen Sonderrechnungen	11	11	0,9	0,01
6957	an Kreditinstitute	-	-	x	-
6958	an sonstige inländische Bereiche	5	46	-88,4	0,00
6959	an sonstige ausländische Bereiche	-	-	x	-

Noch 1 Landessystematik

Noch 1.8 Kassenstatistik - alle Merkmale 01.01.2018 bis 31.12.2018 im Vergleich zum Vorjahr

Noch 1.8.3 Landkreise

1.8.3.2 Auszahlungen

Kto.- Nr.	Art der Auszahlung - Landessystematik -	01.01. - 31.12.		Verän- derung	Je Ein- wohner
		2018	2017		2018
		1 000 EUR		um %	EUR
7	Auszahlungen	2 592 221	2 576 711	0,6	1 565,39
70	Personalauszahlungen	481 171	461 106	4,4	290,57
701	Dienstauszahlungen und dgl.	373 596	359 606	3,9	225,61
7011	an Beamte	41 246	42 220	-2,3	24,91
7012	an Arbeitnehmer	325 645	311 255	4,6	196,65
7019	an sonstige Beschäftigte	6 705	6 131	9,4	4,05
702	Beiträge zu Versorgungskassen	41 590	37 655	10,4	25,12
7021	für Beamte	28 237	25 138	12,3	17,05
7022	für Arbeitnehmer	13 348	12 512	6,7	8,06
7029	für sonstige Beschäftigte	4	5	-24,0	0,00
703	Beiträge zur gesetzlichen Sozialversicherung aus Dienstauszahlungen und dgl.	63 355	61 227	3,5	38,26
7031	für Beamte	-	-	x	-
7032	für Arbeitnehmer	63 141	61 006	3,5	38,13
7039	für sonstige Beschäftigte	214	221	-2,9	0,13
7041	Beihilfen, Unterstützungsleistungen für Beschäftigte	2 631	2 619	0,5	1,59
71	Versorgungsauszahlungen	14	20	-29,8	0,01
711	Versorgungsauszahlungen	14	20	-29,8	0,01
7111	an Beamte	-	-	x	-
7112	an Arbeitnehmer	14	20	-29,8	0,01
7119	an sonstige Beschäftigte	-	-	x	-
713	Beiträge zur gesetzlichen Sozialversicherung aus Versorgungsauszahlungen	-	-	x	-
7131	an Beamte	-	-	x	-
7132	an Arbeitnehmer	-	-	x	-
7139	an sonstige Beschäftigte	-	-	x	-
7141	Beihilfen, Unterstützungsleistungen für Versorgungsempfänger	-	-	x	-
72	Auszahlungen für Sach- und Dienstleistungen	207 513	205 685	0,9	125,31
7211	Unterhaltung der Grundstücke und baulichen Anlagen	29 195	28 227	3,4	17,63
7221	Unterhaltung des sonstigen unbeweglichen Vermögens	17 885	15 399	16,1	10,80
723	Auszahlungen für Mieten und Pachten	23 272	26 199	-11,2	14,05
7231	Auszahlungen für Mieten und Pachten	20 235	23 538	-14,0	12,22
7232	Auszahlungen für Leasing	3 037	2 661	14,1	1,83
7241	Bewirtschaftung der Grundstücke und baulichen Anlagen	57 118	59 043	-3,3	34,49
725	Unterhaltung des beweglichen Vermögens	15 886	14 866	6,9	9,59
7251	Haltung von Fahrzeugen	3 211	2 985	7,6	1,94
7252	Erwerb geringwertiger Vermögensgegenstände	2 190	758	189,1	1,32
7255	Unterhaltung des sonstigen beweglichen Vermögens	10 485	11 123	-5,7	6,33
7261	Besondere zahlungswirksame Aufwendungen für Beschäftigte	2 674	2 429	10,1	1,61
7271	Besondere Verwaltungs- und Betriebsauszahlungen	23 098	24 291	-4,9	13,95
7281	Auszahlungen für den Erwerb von Vorräten	562	563	-0,1	0,34
7291	Auszahlungen für sonstige Dienstleistungen	37 821	34 668	9,1	22,84
73	Transferauszahlungen	916 415	870 934	5,2	553,41
731	Zuwendungen für laufende Zwecke	512 172	489 407	4,7	309,29
7310	an den Bund	291	39	640,3	0,18
7311	an das Land	270	141	91,2	0,16
7312	an Gemeinden und Gemeindeverbände	245 830	239 291	2,7	148,45
7313	an Zweckverbände	4 076	3 981	2,4	2,46
7314	an gesetzliche Sozialversicherungen	28	26	6,4	0,02
7315	an verbundene Unternehmen, Sondervermögen und Beteiligungen	95 263	96 308	-1,1	57,53
7316	an sonstige öffentliche Sonderrechnungen	12 172	11 313	7,6	7,35
7317	an private Unternehmen	40 296	34 944	15,3	24,33
7318	an übrige Bereiche	113 946	103 363	10,2	68,81
732	Schuldendiensthilfen	2 546	1 088	134,0	1,54

Noch 1 Landessystematik
 Noch 1.8 Kassenstatistik - alle Merkmale 01.01.2018 bis 31.12.2018 im Vergleich zum Vorjahr
 Noch 1.8.3 Landkreise
 Noch 1.8.3.2 Auszahlungen

Kto.- Nr.	Art der Auszahlung - Landessystematik -	01.01. - 31.12.		Verän- derung	Je Ein- wohner
		2018	2017		2018
		1 000 EUR		um %	EUR
7320	an den Bund	-	-	x	-
7321	an das Land	-	-	x	-
7322	an Gemeinden und Gemeindeverbände	2 546	1 088	134,0	1,54
7323	an Zweckverbände und dgl.	-	-	x	-
7324	an gesetzliche Sozialversicherungen	-	-	x	-
7325	an verbundene Unternehmen, Sondervermögen und Beteiligungen	-	-	x	-
7326	an sonstige öffentliche Sonderrechnungen	-	-	x	-
7327	an private Unternehmen	-	-	x	-
7328	an übrige Bereiche	-	-	x	-
733	Sozialtransferauszahlungen	401 470	380 364	5,5	242,44
7331	Soziale Leistungen an natürliche Personen außerhalb von Einrichtungen	131 544	130 725	0,6	79,44
7332	Soziale Leistungen an natürliche Personen in Einrichtungen	158 486	156 006	1,6	95,71
7333	Leistungen für Unterkunft und Heizung an Arbeitsuchende	-	-	x	-
7334	Leistungen zur Eingliederung von Arbeitsuchenden, Betreuung und Beratung	243	262	-7,2	0,15
7335	Einmalige Leistungen an Arbeitsuchende	-	-	x	-
7336	Arbeitslosengeld II und Sozialgeld	-	-	x	-
7337	Leistungen zur Eingliederung von Arbeitsuchenden	-	-	x	-
7338	Mehraufwandsentschädigung an erwerbsfähige Hilfsbedürftige	-	-	x	-
7339	Sonstige soziale Leistungen	111 197	93 372	19,1	67,15
734	Steuerbeteiligungen	-	-	x	-
7341	Gewerbesteuerumlage	-	-	x	-
7342	Finanzierungsbeitrag Fonds Deutsche Einheit	-	-	x	-
735	Allgemeine Zuweisungen	-	-	x	-
7351	an das Land	-	-	x	-
7352	an Gemeinden und Gemeindeverbände	-	-	x	-
7353	an Zweckverbände	-	-	x	-
7354	Allgemeine Zuweisungen an gesetzliche Sozialversicherungen	-	-	x	-
737	Allgemeine Umlagen	-	-	x	-
7371	an das Land	-	-	x	-
7372	an Landkreise	-	-	x	-
7373	an Zweckverbände	-	-	x	-
7374	an Verbandsgemeinden	-	-	x	-
7375	Sonstige Allgemeine Umlagen an Gemeinden und Gemeindeverbände	-	-	x	-
7391	Sonstige Transferauszahlungen	227	75	202,9	0,14
74	Sonstige Auszahlungen aus laufender Verwaltungstätigkeit	794 737	860 231	-7,6	479,93
7411	Sonstige Personal- und Versorgungsauszahlungen	3 916	4 406	-11,1	2,36
742	Auszahlungen für die Inanspruchnahme von Rechten und Diensten	77 561	77 806	-0,3	46,84
7421	Auszahlungen für ehrenamtliche und sonstige Tätigkeit	2 862	2 914	-1,8	1,73
7429	Sonst. Auszahlungen für die Inanspruchnahme von Rechten und Diensten	74 699	74 892	-0,3	45,11
7431	Geschäftsauszahlungen	20 268	19 292	5,1	12,24
7441	Steuern, Versicherungen, Schadensfälle	15 208	16 139	-5,8	9,18
745	Erstattungen für die Auszahlungen von Dritten aus laufender Verwaltungstätigkeit	157 564	158 583	-0,6	95,15
7450	an den Bund	727	761	-4,5	0,44
7451	an das Land	7 553	8 116	-6,9	4,56
7452	an Gemeinden und Gemeindeverbände	36 216	36 295	-0,2	21,87
7453	an Zweckverbände	87	53	63,4	0,05
7454	an gesetzliche Sozialversicherungen	16 345	13 561	20,5	9,87
7455	an verbundene Unternehmen, Sondervermögen und Beteiligungen	66 352	67 107	-1,1	40,07
7456	an sonstige öffentliche Sonderrechnungen	3 857	3 204	20,4	2,33
7457	an private Unternehmen	9 688	10 317	-6,1	5,85
7458	an übrige Bereiche	16 739	19 169	-12,7	10,11

Noch 1 Landessystematik
 Noch 1.8 Kassenstatistik - alle Merkmale 01.01.2018 bis 31.12.2018 im Vergleich zum Vorjahr
 Noch 1.8.3 Landkreise
 Noch 1.8.3.2 Auszahlungen

Kto.- Nr.	Art der Auszahlung - Landessystematik -	01.01. - 31.12.		Verän- derung	Je Ein- wohner 2018
		2018	2017		
		1 000 EUR		um %	EUR
746	Aufgabenbezogene Leistungsbeteiligungen	519 657	583 010	-10,9	313,81
7461	an gemeinsamen Einrichtungen (gE) bei Leistungen für Unterkunft und Heizung an Arbeitsuchende	282 459	316 388	-10,7	170,57
7462	an gemeinsamen Einrichtungen (gE) bei Leistungen zur Eingliederung von Arbeitsuchenden, Betreuung und Beratung	668	515	29,6	0,40
7463	an gemeinsamen Einrichtungen (gE) bei einmaligen Leistungen an Arbeitsuchende	4 433	6 130	-27,7	2,68
7464	an gemeinsamen Einrichtungen (gE) beim Arbeitslosengeld II und Sozialgeld	189 646	205 861	-7,9	114,52
7465	an gemeinsamen Einrichtungen (gE) bei der Eingliederung von Arbeitsuchenden	33 127	44 162	-25,0	20,00
7466	an gemeinsamen Einrichtungen (gE) für Bildung und Teilhabe	9 325	9 955	-6,3	5,63
748	Besondere Auszahlungen	4	40	-91,2	0,00
7481	Bußgelder	-	5	x	-
7482	Säumniszuschläge	4	0	x	0,00
7483	Auszahlungen aus der Inanspruchnahme von Gewährverträgen und Bürgschaften	-	35	x	-
7484	Fehlbelegungsabgabe	-	-	x	-
7491	Verfüungsmittel	56	58	-4,2	0,03
7492	Fraktionszuwendungen	329	347	-5,1	0,20
7493	Übrige weitere sonstige Auszahlungen aus laufender Verwaltungstätigkeit	174	549	-68,4	0,10
75	Zinsen und ähnliche Auszahlungen	9 155	11 176	-18,1	5,53
751	Zinsauszahlungen	8 585	10 447	-17,8	5,18
7510	an den Bund	-	-	x	-
7511	an das Land	-	-	x	-
7512	an Gemeinden und Gemeindeverbände	-	-	x	-
7513	an Zweckverbände	-	-	x	-
7514	an gesetzliche Sozialversicherungen	-	-	x	-
7515	an verbundene Unternehmen, Sondervermögen und Beteiligungen	-	-	x	-
7516	an öffentliche Sonderrechnungen	-	-	x	-
7517	an Kreditinstitute	8 585	10 447	-17,8	5,18
7518	an sonstigen inländischen Bereich	-	0	x	-
7519	an sonstigen ausländischen Bereich	-	-	x	-
759	Sonstige Finanzauszahlungen	570	729	-21,7	0,34
7591	Kreditbeschaffungskosten	-	-	x	-
7592	Verzinsung von Steuernachzahlungen	-	-	x	-
7594	Auszahlungen für Negativzinsen	13	19	-31,9	0,01
7599	Sonstige Finanzauszahlungen	557	710	-21,5	0,34
78	Auszahlungen aus Investitionstätigkeit	84 321	80 225	5,1	50,92
781	Auszahlungen für Zuwendungen für Investitionsfördermaßnahmen	9 058	5 759	57,3	5,47
7810	an Bund	-	-	x	-
7811	an Land	294	1	x	0,18
7812	an Gemeinden und Gemeindeverbänden	227	267	-14,8	0,14
7813	an Zweckverbänden	54	-	x	0,03
7814	an gesetzliche Sozialversicherungen	-	-	x	-
7815	an verbundene Unternehmen, Sondervermögen und Beteiligungen	2 371	1 605	47,8	1,43
7816	an sonstige öffentliche Sonderrechnungen	321	-	x	0,19
7817	an private Unternehmen	5 785	3 879	49,1	3,49
7818	an übrige Bereiche	4	8	-46,3	0,00
7821	Auszahlungen für den Erwerb von Grundstücken, Gebäuden und Infrastrukturvermögen	639	770	-16,9	0,39
783	Auszahlungen für den Erwerb von beweglichen oder immateriellen Vermögensgegenständen	18 282	15 045	21,5	11,04

Noch 1 Landessystematik
 Noch 1.8 Kassenstatistik - alle Merkmale 01.01.2018 bis 31.12.2018 im Vergleich zum Vorjahr
 Noch 1.8.3 Landkreise
 Noch 1.8.3.2 Auszahlungen

Kto.- Nr.	Art der Auszahlung - Landessystematik -	01.01. - 31.12.		Verän- derung	Je Ein- wohner
		2018	2017		2018
		1 000 EUR		um %	EUR
7831	von mehr als 1000 Euro ohne Umsatzsteuer	8 625	6 616	30,4	5,21
7832	von mehr als 150 Euro bis zu 1000 Euro ohne Umsatzsteuer	6 010	5 170	16,2	3,63
7833	bis 150 Euro ohne Umsatzsteuer	-	9	x	-
7834	von immateriellen Vermögensgegenständen	3 648	3 251	12,2	2,20
7835	Auszahlungen für die Ablösung von Dauerlasten	-	-	x	-
784	Auszahlungen für den Erwerb von Finanzanlagen	33	26	27,2	0,02
7842	von börsennotierten Aktien	-	-	x	-
7843	von nichtbörsennotierten Aktien	-	-	x	-
7844	von sonstigen Anteilsrechten	33	26	27,2	0,02
7845	von Investmentzertifikaten	-	-	x	-
7846	von Kapitalmarktpapieren	-	-	x	-
7847	von Geldmarktpapieren	-	-	x	-
7848	von Finanzderivaten	-	-	x	-
785	Auszahlungen für Baumaßnahmen	56 032	58 118	-3,6	33,84
7851	für Hochbaumaßnahmen	33 695	36 496	-7,7	20,35
7852	für Tiefbaumaßnahmen	21 205	21 533	-1,5	12,81
7853	für sonstige Baumaßnahmen	1 133	88	x	0,68
7891	Sonstige Investitionsauszahlungen	278	507	-45,3	0,17
79	Auszahlungen aus Finanzierungstätigkeit	98 895	87 334	13,2	59,72
7911	Auszahlungen zur Tilgung von Anleihen	-	-	x	-
792	Tilgung von Krediten für Investitionen und Investitionsfördermaßnahmen	98 694	87 026	13,4	59,60
7920	beim Bund	-	-	x	-
7921	beim Land	-	-	x	-
7922	bei Gemeinden und Gemeindeverbänden	-	-	x	-
7923	bei Zweckverbänden und dgl.	-	-	x	-
7924	bei gesetzlichen Sozialversicherungen	-	-	x	-
7925	bei verbundenen Unternehmen, Beteiligungen und Sondervermögen	-	-	x	-
7926	bei öffentlichen Sonderrechnungen	-	-	x	-
7927	bei Kreditinstituten	98 694	87 026	13,4	59,60
7928	beim sonstigen inländischen Bereich	-	-	x	-
7929	beim sonstigen ausländischen Bereich	-	-	x	-
7941	Tilgung sonstiger Wertpapiersschulden	-	-	x	-
795	Gewährung von Ausleihungen	200	308	-34,8	0,12
7950	an Bund	-	-	x	-
7951	an Land	-	-	x	-
7952	an Gemeinden und Gemeindeverbände	-	-	x	-
7953	an Zweckverbände und dgl.	-	-	x	-
7954	an gesetzliche Sozialversicherungen	-	-	x	-
7955	an verbundene Unternehmen, Beteiligungen und Sondervermögen	199	260	-23,3	0,12
7956	an öffentliche Sonderrechnungen	-	-	x	-
7957	an Kreditinstitute	-	-	x	-
7958	an sonstige inländische Bereiche	1	48	-97,9	0,00
7959	an sonstige ausländische Bereiche	-	-	x	-

Noch 1 Landessystematik
 Noch 1.8 Kassenstatistik - alle Merkmale 01.01.2018 bis 31.12.2018 im Vergleich zum Vorjahr
 Noch 1.8.3 Landkreise
 1.8.3.3 Auszahlungen für Baumaßnahmen

Kto.-Nr./ Produkt- bereich bzw. -gruppe	Art der Auszahlung - Landessystematik -	01.01. - 31.12.		Verän- derung	Je Ein- wohner
		2018	2017		2018
		1 000 EUR		um %	EUR
785	Auszahlungen für Baumaßnahmen	56 032	58 118	-3,6	33,84
darunter	im Produktbereich bzw. in Produktgruppe				
Zfg./111	Verwaltungssteuerung und Service	4 108	14 798	-72,2	2,48
Zfg./21	Allgemein bildende Schulen	23 522	17 496	34,4	14,20
Zfg./22	Förderschulen	2 306	1 787	29,1	1,39
Zfg./23	Berufsbildende Schulen	2 806	2 527	11,0	1,69
Zfg./24	Weitere schulische Aufgaben	6	-	x	0,00
21 - 24	Summe für Schulen	28 640	21 810	31,3	17,29
Zfg./424	Sportstätten und Bäder	486	145	234,0	0,29
Zfg./511	Räumliche Planungs- und Entwicklungsmaßnahmen	-	-	x	-
Zfg./521	Bau- und Grundstücksordnung	-	-	x	-
Zfg./522	Wohnbauförderung	-	-	x	-
Zfg./531	Elektrizitätsversorgung	-	-	x	-
Zfg./532	Gasversorgung	-	-	x	-
Zfg./533	Wasserversorgung	-	-	x	-
Zfg./534	Fernwärmeversorgung	-	-	x	-
Zfg./535	Kombinierte Versorgung	-	-	x	-
Zfg./537	Abfallwirtschaft	633	429	47,6	0,38
Zfg./538	Abwasserbeseitigung	-	-	x	-
531 - 538	Summe für Ver- und Entsorgung	633	429	47,6	0,38
Zfg./541	Gemeindestraßen	-	-	x	-
Zfg./542	Kreisstraßen	20 400	20 310	0,4	12,32
Zfg./543	Landesstraßen	-	-	x	-
Zfg./544	Bundesstraßen	-	-	x	-
541 - 544	Summe für Straßen	20 400	20 310	0,4	12,32
Zfg./547	ÖPNV	-	-	x	-
Zfg./548	Sonstiger Personen- und Güterverkehr	-	-	x	-
7851	Auszahlungen für Hochbaumaßnahmen	33 695	36 496	-7,7	20,35
darunter	im Produktbereich bzw. in Produktgruppe				
7851/111	Verwaltungssteuerung und Service	4 065	14 478	-71,9	2,45
7851/21	Allgemein bildende Schulen	22 704	16 974	33,8	13,71
7851/22	Förderschulen	2 280	1 778	28,3	1,38
7851/23	Berufsbildende Schulen	2 395	2 527	-5,2	1,45
7851/24	Weitere schulische Aufgaben	6	-	x	0,00
21 - 24	Summe für Schulen	27 386	21 279	28,7	16,54
7851/424	Sportstätten und Bäder	486	145	234,0	0,29
7851/511	Räumliche Planungs- und Entwicklungsmaßnahmen	-	-	x	-
7851/521	Bau- und Grundstücksordnung	-	-	x	-
7851/522	Wohnbauförderung	-	-	x	-
7851/531	Elektrizitätsversorgung	-	-	x	-
7851/532	Gasversorgung	-	-	x	-
7851/533	Wasserversorgung	-	-	x	-
7851/534	Fernwärmeversorgung	-	-	x	-
7851/535	Kombinierte Versorgung	-	-	x	-
7851/537	Abfallwirtschaft	103	49	110,9	0,06
7851/538	Abwasserbeseitigung	-	-	x	-
531 - 538	Summe für Ver- und Entsorgung	103	49	110,9	0,06
7851/541	Gemeindestraßen	-	-	x	-
7851/542	Kreisstraßen	-	-	x	-
7851/543	Landesstraßen	-	-	x	-
7851/544	Bundesstraßen	-	-	x	-
541 - 544	Summe für Straßen	-	-	x	-

Noch 1 Landessystematik
 Noch 1.8 Kassenstatistik - alle Merkmale 01.01.2018 bis 31.12.2018 im Vergleich zum Vorjahr
 Noch 1.8.3 Landkreise
 Noch 1.8.3.3 Auszahlungen für Baumaßnahmen

Kto.-Nr./ Produkt- bereich bzw. -gruppe	Art der Auszahlung - Landessystematik -	01.01. - 31.12.		Verän- derung	Je Ein- wohner
		2018	2017		2018
		1 000 EUR		um %	EUR
7851/547	ÖPNV	-	-	x	-
7851/548	Sonstiger Personen- und Güterverkehr	-	-	x	-
7852	Auszahlungen für Tiefbaumaßnahmen	21 205	21 533	-1,5	12,81
darunter	im Produktbereich bzw. in Produktgruppe				
7852/111	Verwaltungssteuerung und Service	11	320	-96,7	0,01
7852/21	Allgemein bildende Schulen	239	522	-54,2	0,14
7852/22	Förderschulen	25	2	x	0,02
7852/23	Berufsbildende Schulen	-	-	x	-
7852/24	Weitere schulische Aufgaben	-	-	x	-
21 - 24	Summe für Schulen	265	524	-49,5	0,16
7852/424	Sportstätten und Bäder	-	-	x	-
7852/511	Räumliche Planungs- und Entwicklungsmaßnahmen	-	-	x	-
7852/521	Bau- und Grundstücksordnung	-	-	x	-
7852/522	Wohnbauförderung	-	-	x	-
7852/531	Elektrizitätsversorgung	-	-	x	-
7852/532	Gasversorgung	-	-	x	-
7852/533	Wasserversorgung	-	-	x	-
7852/534	Fernwärmeversorgung	-	-	x	-
7852/535	Kombinierte Versorgung	-	-	x	-
7852/537	Abfallwirtschaft	529	380	39,4	0,32
7852/538	Abwasserbeseitigung	-	-	x	-
531 - 538	Summe für Ver- und Entsorgung	529	380	39,4	0,32
7852/541	Gemeindestraßen	-	-	x	-
7852/542	Kreisstraßen	20 400	20 310	0,4	12,32
7852/543	Landesstraßen	-	-	x	-
7852/544	Bundesstraßen	-	-	x	-
541 - 544	Summe für Straßen	20 400	20 310	0,4	12,32
7852/547	ÖPNV	-	-	x	-
7852/548	Sonstiger Personen- und Güterverkehr	-	-	x	-
7853	Auszahlungen für sonstige Baumaßnahmen	1 133	88	x	0,68
darunter	im Produktbereich bzw. in Produktgruppe				
7853/111	Verwaltungssteuerung und Service	32	-	x	0,02
7853/21	Allgemein bildende Schulen	579	-	x	0,35
7853/22	Förderschulen	-	7	x	-
7853/23	Berufsbildende Schulen	410	-	x	0,25
7853/24	Weitere schulische Aufgaben	-	-	x	-
21 - 24	Summe für Schulen	989	7	x	0,60
7853/424	Sportstätten und Bäder	-	-	x	-
7853/511	Räumliche Planungs- und Entwicklungsmaßnahmen	-	-	x	-
7853/521	Bau- und Grundstücksordnung	-	-	x	-
7853/522	Wohnbauförderung	-	-	x	-
7853/531	Elektrizitätsversorgung	-	-	x	-
7853/532	Gasversorgung	-	-	x	-
7853/533	Wasserversorgung	-	-	x	-
7853/534	Fernwärmeversorgung	-	-	x	-
7853/535	Kombinierte Versorgung	-	-	x	-
7853/537	Abfallwirtschaft	-	-	x	-
7853/538	Abwasserbeseitigung	-	-	x	-
531 - 538	Summe für Ver- und Entsorgung	-	-	x	-

Noch 1 Landessystematik

Noch 1.8 Kassenstatistik - alle Merkmale 01.01.2018 bis 31.12.2018 im Vergleich zum Vorjahr

Noch 1.8.3 Landkreise

Noch 1.8.3.3 Auszahlungen für Baumaßnahmen

Kto.-Nr./ Produkt- bereich bzw. -gruppe	Art der Auszahlung - Landessystematik -	01.01. - 31.12.		Verän- derung	Je Ein- wohner
		2018	2017		2018
		1 000 EUR		um %	EUR
7853/541	Gemeindestraßen	-	-	x	-
7853/542	Kreisstraßen	-	-	x	-
7853/543	Landesstraßen	-	-	x	-
7853/544	Bundesstraßen	-	-	x	-
541 - 544	Summe für Straßen	-	-	x	-
7853/547	ÖPNV	-	-	x	-
7853/548	Sonstiger Personen- und Güterverkehr	-	-	x	-

Noch 1 Landessystematik
 Noch 1.8 Kassenstatistik - alle Merkmale 01.01.2018 bis 31.12.2018 im Vergleich zum Vorjahr
 Noch 1.8.3 Landkreise
 1.8.3.4 Auszahlungen für soziale Sicherung

Kto.-Nr./ Produkt- bereich bzw. -gruppe	Art der Auszahlung - Landessystematik -	01.01. - 31.12.		Verän- derung	Je Ein- wohner
		2018	2017		2018
		1 000 EUR		um %	EUR
733	Sozialtransferauszahlungen	401 470	380 364	5,5	242,44
7331	Soziale Leistungen an natürliche Personen außerhalb von Einrichtungen	131 544	130 725	0,6	79,44
davon	in Produktgruppe				
7331/311	Grundversorgung und Hilfen (B=L73, L=L73)	73 527	72 969	0,8	44,40
7331/361	Förderung von Kindern in Tageseinrichtungen und in Tagespflege (B=L76, L=L761)	9 631	10 714	-10,1	5,82
7331/362	Jugendarbeit (B=L76, L=L762)	24	275	-91,2	0,01
7331/363	Sonstige Leistungen der Kinder-, Jugend- und Familienhilfe (B=L76, L=L763)	48 362	46 767	3,4	29,20
7332	Soziale Leistungen an natürliche Personen in Einrichtungen	158 486	156 006	1,6	95,71
davon	in Produktgruppe				
7332/311	Grundversorgung und Hilfen (B=L74, L=L74)	23	45	-48,4	0,01
7332/361	Förderung von Kindern in Tageseinrichtungen und in Tagespflege (B=L77, L=L771)	-	120	x	-
7332/362	Jugendarbeit (B=L77, L=L772)	3	-	x	0,00
7332/363	Sonstige Leistungen der Kinder-, Jugend- und Familienhilfe (B=L77, L=L773)	158 460	155 841	1,7	95,69
7333	Leistungen für Unterkunft und Heizung an Arbeitsuchende	-	-	x	-
7334	Leistungen zur Eingliederung von Arbeitsuchenden, Betreuung und Beratung	243	262	-7,2	0,15
7335	Einmalige Leistungen an Arbeitsuchende	-	-	x	-
7336	Arbeitslosengeld II und Sozialgeld	-	-	x	-
7337	Leistungen zur Eingliederung von Arbeitsuchenden	-	-	x	-
7338	Mehraufwandsentschädigung an erwerbsfähige Hilfsbedürftige	-	-	x	-
7339	Sonstige soziale Leistungen	111 197	93 372	19,1	67,15
davon	in Produktgruppe				
7339/311	Grundversorgung und Hilfen (B=L788, L=L7885)	18	20	-6,1	0,01
7339/312	Grundsicherungsleistungen für Arbeitsuchende (B=L782, L=L7880)	-	-	x	-
7339/313	Hilfen für Asylbewerber (B=L79, L=L79)	45 301	57 687	-21,5	27,36
7339/321	Leistungen nach dem Bundesversorgungsgesetz (B=L75, L=L75)	-	-	x	-
7339/341	Unterhaltsvorschussleistungen (B=L788, L=L7881)	64 374	34 021	89,2	38,87
7339/343	Betreuungsleistungen (B=L788, L=L7882)	-	-	x	-
7339/344	Hilfen für politische Häftlinge (B=L788, L=L7883)	175	192	-8,7	0,11
7339/345	Bundeskindergeld (B=L781, L=L781)	1 300	1 421	-8,5	0,78
7339/346	Wohngeld (B=L788, L=L7884)	-	-	x	-
7339/351	Sonstige soziale Hilfen und Leistungen (B=L788, L=L7884)	29	31	-7,4	0,02
746	Aufgabenbezogene Leistungsbeteiligungen	519 657	583 010	-10,9	313,81
7461	an gemeinsamen Einrichtungen (gE) bei Leistungen für Unterkunft und Heizung an Arbeitsuchende (B=L691)	282 459	316 388	-10,7	170,57
7462	an gemeinsamen Einrichtungen (gE) bei Leistungen zur Eingliederung von Arbeitsuchenden, Betreuung und Beratung (B=L692)	668	515	29,6	0,40
7463	an gemeinsamen Einrichtungen (gE) bei einmaligen Leistungen an Arbeitsuchende (B=L693)	4 433	6 130	-27,7	2,68
7464	an gemeinsamen Einrichtungen (gE) beim Arbeitslosengeld II und Sozialgeld (B=L694)	189 646	205 861	-7,9	114,52
7465	an gemeinsamen Einrichtungen (gE) bei der Eingliederung von Arbeitsuchenden (B=L695)	33 127	44 162	-25,0	20,00
7466	an gemeinsamen Einrichtungen (gE) für Bildung und Teilhabe (B=L696)	9 325	9 955	-6,3	5,63

Noch 1 Landessystematik
 Noch 1.8 Kassenstatistik - alle Merkmale 01.01.2018 bis 31.12.2018 im Vergleich zum Vorjahr
 1.8.4 Kreisangehörige Gemeinden einschließlich Verbandsgemeinden
 1.8.4.1 Einzahlungen

Kto.- Nr.	Art der Einzahlung - Landessystematik -	01.01. - 31.12.		Verän- derung	Je Ein- wohner
		2018	2017		2018
		1 000 EUR		um %	EUR
6	Einzahlungen	3 247 299	3 074 747	5,6	1 960,98
60	Steuern und ähnliche Abgaben	1 399 990	1 320 382	6,0	845,43
601	Realsteuern	821 308	792 108	3,7	495,97
6011	Grundsteuer A	24 022	23 817	0,9	14,51
6012	Grundsteuer B	169 164	165 981	1,9	102,15
6013	Gewerbsteuer	628 123	602 309	4,3	379,31
602	Gemeindeanteile an den Gemeinschaftssteuern	561 424	512 217	9,6	339,03
6021	an der Einkommensteuer	460 095	425 136	8,2	277,84
6022	an der Umsatzsteuer	101 329	87 081	16,4	61,19
603	Sonstige Gemeindesteuern	16 746	15 854	5,6	10,11
6031	Vergnügungssteuer	7 949	7 418	7,2	4,80
6032	Hundsteuer	7 982	7 643	4,4	4,82
6033	Jagdsteuer	-	-	x	-
6034	Zweitwohnungsteuer	815	793	2,8	0,49
6039	Sonstige örtliche Steuern	-	-	x	-
604	Steuerähnliche Einzahlungen	513	203	153,1	0,31
6042	Abgaben von Spielbanken	513	203	153,1	0,31
6049	Sonstige steuerähnliche Einzahlungen	-	-	x	-
605	Ausgleichsleistungen	-	-	x	-
6051	Leistungen nach dem Familienleistungsgesetz	-	-	x	-
6052	Leistungen des Landes aus der Umsetzung des SGB II	-	-	x	-
6053	Leistungen des Landes aus dem Ausgleich von Sonderlasten bei der Zusammenführung von Arbeitslosenhilfe und Sozialhilfe	-	-	x	-
61	Zuwendungen und allgemeine Umlagen	944 121	893 436	5,7	570,14
6111	Schlüsselzuweisungen und besondere Ergänzungszuweisungen vom Land	409 150	388 738	5,3	247,08
6121	Bedarfszuweisungen vom Land	35 323	15 073	134,3	21,33
613	Sonstige allgemeine Zuweisungen	113 935	113 945	0,0	68,80
6130	Sonstige allgemeine Zuweisungen vom Bund	26	37	-28,6	0,02
6131	Sonstige allgemeine Zuweisungen vom Land	113 908	113 908	0,0	68,79
6132	von Gemeinden und Gemeindeverbänden	-	-	x	-
614	Zuweisungen und Zuschüsse für laufende Zwecke	306 284	297 935	2,8	184,96
6140	vom Bund	2 320	1 887	22,9	1,40
6141	vom Land	62 920	57 135	10,1	38,00
6142	von Gemeinden und Gemeindeverbänden	232 482	229 247	1,4	140,39
6143	von Zweckverbänden	71	47	50,0	0,04
6144	von gesetzlichen Sozialversicherungen	1 761	2 296	-23,3	1,06
6145	von verbundenen Unternehmen, Beteiligungen und Sondervermögen	481	1 249	-61,5	0,29
6146	von sonstigen öffentlichen Sonderrechnungen	1 184	1 284	-7,8	0,71
6147	von privaten Unternehmen	2 296	2 297	0,0	1,39
6148	von übrigen Bereichen	2 770	2 493	11,1	1,67
6182	Allgemeine Umlagen von Gemeinden	79 430	77 745	2,2	47,97
6191	Leistungsbeteiligung bei Leistungen für Unterkunft und Heizung an Arbeitsuchende	-	-	x	-
6192	Leistungsbeteiligung beim Arbeitslosengeld II	-	-	x	-
6193	Leistungsbeteiligung bei der Eingliederung von Arbeitsuchenden	-	-	x	-
62	Sonstige Transfereinzahlungen	7 589	10 844	-30,0	4,58
621	Ersatz von sozialen Leistungen außerhalb von Einrichtungen	-	-	x	-
6211	Kostenbeiträge und Aufwendungsersatz; Kostenersatz	-	-	x	-
6212	Übergeleitete Unterhaltsansprüche gegen bürgerlich-rechtliche Unterhaltsverpflichtete	-	-	x	-
6213	Leistungen von Sozialleistungsträgern	-	-	x	-
6214	Sonstige Ersatzleistungen	-	-	x	-

Noch 1 Landessystematik
 Noch 1.8 Kassenstatistik - alle Merkmale 01.01.2018 bis 31.12.2018 im Vergleich zum Vorjahr
 Noch 1.8.4 Kreisangehörige Gemeinden einschließlich Verbandsgemeinden
 Noch 1.8.4.1 Einzahlungen

Kto.- Nr.	Art der Einzahlung - Landessystematik -	01.01. - 31.12.		Verän- derung	Je Ein- wohner
		2018	2017		2018
		1 000 EUR		um %	EUR
6215	Rückzahlung gewährter Hilfen (Tilgung und Zinsen von Darlehen)	-	-	x	-
622	Ersatz von sozialen Leistungen in Einrichtungen	-	-	x	-
6221	Kostenbeiträge und Aufwendungsersatz; Kostenersatz	-	-	x	-
6222	Übergeleitete Unterhaltsansprüche gegen bürgerlich-rechtliche Unterhaltsverpflichtete	-	-	x	-
6223	Leistungen von Sozialleistungsträgern	-	-	x	-
6224	Sonstige Ersatzleistungen	-	-	x	-
6225	Rückzahlung gewährter Hilfen (Tilgung und Zinsen von Darlehen)	-	-	x	-
623	Schuldendiensthilfen	7 236	9 742	-25,7	4,37
6230	vom Bund	-	-	x	-
6231	vom Land	5 127	7 717	-33,6	3,10
6232	von Gemeinden und Gemeindeverbänden	202	131	54,2	0,12
6233	von Zweckverbänden und dgl.	801	572	40,1	0,48
6234	von gesetzlichen Sozialversicherungen	-	-	x	-
6235	von verbundenen Unternehmen, Beteiligungen und Sondervermögen	749	799	-6,2	0,45
6236	von sonstigen öffentlichen Sonderrechnungen	225	462	-51,3	0,14
6237	von privaten Unternehmen	132	60	119,2	0,08
6238	von übrigen Bereichen	-	1	x	-
6291	Andere sonstige Transfereinzahlungen	353	1 103	-68,0	0,21
63	Öffentlich-rechtliche Leistungsentgelte	193 800	186 624	3,8	117,03
6311	Verwaltungsgebühren	16 734	16 523	1,3	10,11
6321	Benutzungsgebühren und ähnliche Entgelte	171 233	165 119	3,7	103,40
6361	Zweckgebundene Abgaben	5 832	4 981	17,1	3,52
64	Privatrechtliche Leistungsentgelte, Kostenerstattungen und Kostenumlagen	162 558	164 243	-1,0	98,17
6411	Einzahlungen aus Mieten und Pachten	66 367	66 996	-0,9	40,08
642	Einzahlungen aus Verkauf	8 148	6 210	31,2	4,92
6421	von Vorräten	8 081	6 169	31,0	4,88
6422	von geringwertigen Vermögensgegenständen	67	40	66,5	0,04
6461	Sonstige privatrechtliche Leistungsentgelte	11 676	11 278	3,5	7,05
648	Einzahlungen aus Kostenerstattungen, Kostenumlagen	76 367	79 759	-4,3	46,12
6480	vom Bund	2 204	2 094	5,2	1,33
6481	vom Land	4 630	5 968	-22,4	2,80
6482	von Gemeinden und Gemeindeverbänden	42 194	42 067	0,3	25,48
6483	von Zweckverbänden	710	618	15,0	0,43
6484	von gesetzlichen Sozialversicherungen	4 468	4 366	2,3	2,70
6485	von verbundenen Unternehmen, Sondervermögen und Beteiligungen	5 087	5 349	-4,9	3,07
6486	von sonstigen öffentlichen Sonderrechnungen	1 072	787	36,2	0,65
6487	von privaten Unternehmen	5 631	6 111	-7,9	3,40
6488	von übrigen Bereichen	10 371	12 400	-16,4	6,26
65	Sonstige Einzahlungen aus laufender Verwaltungstätigkeit	79 555	69 471	14,5	48,04
6511	Konzessionsabgaben	56 686	51 843	9,3	34,23
6521	Erstattungen von Steuern	3 774	2 869	31,5	2,28
656	Besondere Einzahlungen	12 133	12 215	-0,7	7,33
6561	Bußgelder	7 321	7 368	-0,6	4,42
6562	Säumniszuschläge	4 789	4 778	0,2	2,89
6563	Einzahlungen aus der Inanspruchnahme von Gewährverträgen und Bürgschaften	23	68	-65,6	0,01
6564	Fehlbelegungsabgabe	-	-	x	-
6591	Andere sonstige Einzahlungen aus laufender Verwaltungstätigkeit	6 962	2 545	173,6	4,20
66	Zinsen und ähnliche Einzahlungen	51 186	51 614	-0,8	30,91
661	Zinseinzahlungen	731	698	4,7	0,44
6610	vom Bund	-	-	x	-
6611	vom Land	-	-	x	-

Noch 1 Landessystematik
 Noch 1.8 Kassenstatistik - alle Merkmale 01.01.2018 bis 31.12.2018 im Vergleich zum Vorjahr
 Noch 1.8.4 Kreisangehörige Gemeinden einschließlich Verbandsgemeinden
 Noch 1.8.4.1 Einzahlungen

Kto.- Nr.	Art der Einzahlung - Landessystematik -	01.01. - 31.12.		Verän- derung	Je Ein- wohner
		2018	2017		2018
		1 000 EUR		um %	EUR
6612	von Gemeinden und Gemeindeverbänden	1	1	-47,4	0,00
6613	von Zweckverbänden und dgl.	-	-	x	-
6614	von gesetzlichen Sozialversicherungen	-	-	x	-
6615	von verbundenen Unternehmen, Beteiligungen und Sondervermögen	131	137	-4,0	0,08
6616	von öffentlichen Sonderrechnungen	93	19	381,1	0,06
6617	von Kreditinstituten	500	529	-5,5	0,30
6618	vom sonstigen inländischen Bereich	6	11	-47,0	0,00
6619	vom sonstigen ausländischen Bereich	-	-	x	-
6651	Einzahlungen von Gewinnanteilen aus verbundenen Unternehmen und Beteiligungen	40 964	39 949	2,5	24,74
6691	Sonstige Finanzeinzahlungen	9 491	10 967	-13,5	5,73
68	Einzahlungen aus Investitionstätigkeit	293 445	276 343	6,2	177,21
681	Einzahlungen aus Zuwendungen für Investitionen und Investitionsfördermaßnahmen	244 557	220 046	11,1	147,68
6810	vom Bund	2 412	2 305	4,6	1,46
6811	vom Land	217 738	197 021	10,5	131,49
6812	von Gemeinden und Gemeindeverbänden	15 872	9 503	67,0	9,58
6813	von Zweckverbänden	270	276	-2,4	0,16
6814	von gesetzlichen Sozialversicherungen	9	29	-69,1	0,01
6815	von verbundenen Unternehmen, Sondervermögen und Beteiligungen	294	719	-59,1	0,18
6816	von sonstigen öffentlichen Sonderrechnungen	2 886	1 360	112,1	1,74
6817	von privaten Unternehmen	3 157	4 996	-36,8	1,91
6818	von übrigen Bereichen	1 921	3 837	-49,9	1,16
6821	Einzahlungen aus der Veräußerung von Grundstücken, Gebäuden und Infrastrukturvermögen	28 519	36 356	-21,6	17,22
683	Einzahlungen aus der Veräußerung von beweglichen oder immateriellen Vermögensgegenständen	1 075	1 075	0,0	0,65
6831	von mehr als 1000 Euro ohne Umsatzsteuer	999	1 019	-2,0	0,60
6832	von mehr als 150 bis 1000 Euro ohne Umsatzsteuer	47	43	10,7	0,03
6833	bis 150 Euro ohne Umsatzsteuer	4	10	-56,2	0,00
6834	von immateriellen Vermögensgegenständen	24	3	650,1	0,01
684	Einzahlungen aus der Veräußerung von Finanzanlagen	2 950	1	x	1,78
6842	von börsennotierten Aktien	-	-	x	-
6843	von nichtbörsennotierten Aktien	-	-	x	-
6844	von sonstigen Anteilsrechten und Kapitaleinlagen Dritter	462	1	x	0,28
6845	von Investmentzertifikaten	2 481	-	x	1,50
6846	von Kapitalmarktpapieren	-	-	x	-
6847	von Geldmarktpapieren	-	-	x	-
6848	von Finanzderivaten	-	-	x	-
6849	Sonstige Finanzanlagen	7	-	x	0,00
6851	Einzahlungen für Baumaßnahmen	1 741	1 363	27,8	1,05
6881	Einzahlungen aus Beiträgen und ähnlichen Entgelten	13 254	15 439	-14,2	8,00
6891	Sonstige Investitionseinzahlungen	1 350	2 064	-34,6	0,82
69	Einzahlungen aus Finanzierungstätigkeit	115 055	101 790	13,0	69,48
6911	Einzahlungen aus der Ausgabe von Anleihen	-	-	x	-
692	Kreditaufnahmen für Investitionen und Investitionsfördermaßnahmen	107 698	99 126	8,6	65,04
6920	beim Bund	-	-	x	-
6921	beim Land	-	-	x	-
6922	bei Gemeinden und Gemeindeverbänden	-	-	x	-
6923	bei Zweckverbänden und dgl.	-	-	x	-
6924	bei gesetzlichen Sozialversicherungen	-	-	x	-
6925	bei verbundenen Unternehmen, Beteiligungen und Sondervermögen	-	-	x	-
6926	bei öffentlichen Sonderrechnungen	-	411	x	-

Noch 1 Landessystematik
 Noch 1.8 Kassenstatistik - alle Merkmale 01.01.2018 bis 31.12.2018 im Vergleich zum Vorjahr
 Noch 1.8.4 Kreisangehörige Gemeinden einschließlich Verbandsgemeinden
 Noch 1.8.4.1 Einzahlungen

Kto.- Nr.	Art der Einzahlung - Landessystematik -	01.01. - 31.12.		Verän- derung	Je Ein- wohner
		2018	2017		2018
		1 000 EUR		um %	EUR
6927	bei Kreditinstituten	107 698	98 714	9,1	65,04
6928	beim sonstigen inländischen Bereich	-	-	x	-
6929	beim sonstigen ausländischen Bereich	-	-	x	-
6941	Sonstige Wertpapiersschulden	-	-	x	-
695	Rückflüsse von Ausleihungen	7 356	2 664	176,1	4,44
6950	an Bund	-	-	x	-
6951	an Land	-	-	x	-
6952	an Gemeinden und Gemeindeverbände	5 935	2 022	193,5	3,58
6953	an Zweckverbänden und dgl.	-	-	x	-
6954	an gesetzliche Sozialversicherungen	-	-	x	-
6955	an verbundenen Unternehmen, Beteiligungen und Sondervermögen	1 085	477	127,4	0,65
6956	an öffentlichen Sonderrechnungen	270	127	113,3	0,16
6957	an Kreditinstitute	-	-	x	-
6958	an sonstige inländische Bereiche	67	38	73,4	0,04
6959	an sonstige ausländische Bereiche	-	-	x	-

Noch 1 Landessystematik

Noch 1.8 Kassenstatistik - alle Merkmale 01.01.2018 bis 31.12.2018 im Vergleich zum Vorjahr

Noch 1.8.4 Kreisangehörige Gemeinden einschließlich Verbandsgemeinden

1.8.4.2 Auszahlungen

Kto.- Nr.	Art der Auszahlung - Landessystematik -	01.01. - 31.12.		Verän- derung	Je Ein- wohner
		2018	2017		
		1 000 EUR		um %	EUR
7	Auszahlungen	3 243 790	3 014 376	7,6	1 958,86
70	Personalauszahlungen	934 305	900 714	3,7	564,21
701	Dienstauszahlungen und dgl.	736 256	712 262	3,4	444,61
7011	an Beamte	40 971	40 823	0,4	24,74
7012	an Arbeitnehmer	689 113	665 460	3,6	416,14
7019	an sonstige Beschäftigte	6 172	5 979	3,2	3,73
702	Beiträge zu Versorgungskassen	59 839	54 164	10,5	36,14
7021	für Beamte	31 427	27 743	13,3	18,98
7022	für Arbeitnehmer	28 354	26 382	7,5	17,12
7029	für sonstige Beschäftigte	58	39	49,9	0,04
703	Beiträge zur gesetzlichen Sozialversicherung aus Dienstauszahlungen und dgl.	135 580	131 688	3,0	81,87
7031	für Beamte	-	26	x	-
7032	für Arbeitnehmer	134 426	130 795	2,8	81,18
7039	für sonstige Beschäftigte	1 154	867	33,2	0,70
7041	Beihilfen, Unterstützungsleistungen für Beschäftigte	2 630	2 600	1,2	1,59
71	Versorgungsauszahlungen	178	111	61,2	0,11
711	Versorgungsauszahlungen	164	107	54,2	0,10
7111	an Beamte	158	99	59,4	0,10
7112	an Arbeitnehmer	7	8	-12,6	0,00
7119	an sonstige Beschäftigte	-	-	x	-
713	Beiträge zur gesetzlichen Sozialversicherung aus Versorgungsauszahlungen	10	-	x	0,01
7131	an Beamte	10	-	x	0,01
7132	an Arbeitnehmer	-	-	x	-
7139	an sonstige Beschäftigte	-	-	x	-
7141	Beihilfen, Unterstützungsleistungen für Versorgungsempfänger	4	4	8,5	0,00
72	Auszahlungen für Sach- und Dienstleistungen	453 228	429 024	5,6	273,70
7211	Unterhaltung der Grundstücke und baulichen Anlagen	72 712	61 923	17,4	43,91
7221	Unterhaltung des sonstigen unbeweglichen Vermögens	77 179	72 735	6,1	46,61
723	Auszahlungen für Mieten und Pachten	20 563	19 915	3,3	12,42
7231	Auszahlungen für Mieten und Pachten	14 400	13 749	4,7	8,70
7232	Auszahlungen für Leasing	6 163	6 166	-0,1	3,72
7241	Bewirtschaftung der Grundstücke und baulichen Anlagen	142 850	140 925	1,4	86,26
725	Unterhaltung des beweglichen Vermögens	36 339	35 038	3,7	21,94
7251	Haltung von Fahrzeugen	19 927	18 775	6,1	12,03
7252	Erwerb geringwertiger Vermögensgegenstände	3 195	1 744	83,3	1,93
7255	Unterhaltung des sonstigen beweglichen Vermögens	13 217	14 519	-9,0	7,98
7261	Besondere zahlungswirksame Aufwendungen für Beschäftigte	8 772	8 275	6,0	5,30
7271	Besondere Verwaltungs- und Betriebsauszahlungen	27 722	27 602	0,4	16,74
7281	Auszahlungen für den Erwerb von Vorräten	6 998	5 308	31,8	4,23
7291	Auszahlungen für sonstige Dienstleistungen	60 092	57 302	4,9	36,29
73	Transferauszahlungen	1 070 583	942 029	13,6	646,50
731	Zuwendungen für laufende Zwecke	164 734	163 509	0,7	99,48
7310	an den Bund	5	7	-33,9	0,00
7311	an das Land	395	459	-14,0	0,24
7312	an Gemeinden und Gemeindeverbände	1 041	1 287	-19,1	0,63
7313	an Zweckverbände	31 030	26 870	15,5	18,74
7314	an gesetzliche Sozialversicherungen	2	6	-65,5	0,00
7315	an verbundene Unternehmen, Sondervermögen und Beteiligungen	27 873	32 175	-13,4	16,83
7316	an sonstige öffentliche Sonderrechnungen	3 218	3 338	-3,6	1,94
7317	an private Unternehmen	10 205	9 082	12,4	6,16
7318	an übrige Bereiche	90 965	90 284	0,8	54,93
732	Schuldendiensthilfen	223	197	13,7	0,13

Noch 1 Landessystematik
 Noch 1.8 Kassenstatistik - alle Merkmale 01.01.2018 bis 31.12.2018 im Vergleich zum Vorjahr
 Noch 1.8.4 Kreisangehörige Gemeinden einschließlich Verbandsgemeinden
 Noch 1.8.4.2 Auszahlungen

Kto.- Nr.	Art der Auszahlung - Landessystematik -	01.01. - 31.12.		Verän- derung	Je Ein- wohner
		2018	2017		2018
		1 000 EUR		um %	EUR
7320	an den Bund	-	-	x	-
7321	an das Land	-	-	x	-
7322	an Gemeinden und Gemeindeverbände	100	79	26,1	0,06
7323	an Zweckverbände und dgl.	-	-	x	-
7324	an gesetzliche Sozialversicherungen	-	-	x	-
7325	an verbundene Unternehmen, Sondervermögen und Beteiligungen	-	-	x	-
7326	an sonstige öffentliche Sonderrechnungen	-	-	x	-
7327	an private Unternehmen	6	78	-92,8	0,00
7328	an übrige Bereiche	118	39	200,5	0,07
733	Sozialtransferauszahlungen	197	230	-14,3	0,12
7331	Soziale Leistungen an natürliche Personen außerhalb von Einrichtungen	-	-	x	-
7332	Soziale Leistungen an natürliche Personen in Einrichtungen	-	-	x	-
7333	Leistungen für Unterkunft und Heizung an Arbeitsuchende	-	-	x	-
7334	Leistungen zur Eingliederung von Arbeitsuchenden, Betreuung und Beratung	-	-	x	-
7335	Einmalige Leistungen an Arbeitsuchende	-	-	x	-
7336	Arbeitslosengeld II und Sozialgeld	-	-	x	-
7337	Leistungen zur Eingliederung von Arbeitsuchenden	-	-	x	-
7338	Mehraufwandsentschädigung an erwerbsfähige Hilfsbedürftige	197	230	-14,1	0,12
7339	Sonstige soziale Leistungen	-	1	x	-
734	Steuerbeteiligungen	66 449	59 525	11,6	40,13
7341	Gewerbesteuerumlage	66 449	59 525	11,6	40,13
7342	Finanzierungsbeteiligung Fonds Deutsche Einheit	-	-	x	-
735	Allgemeine Zuweisungen	-	86	x	-
7351	an das Land	-	-	x	-
7352	an Gemeinden und Gemeindeverbände	-	-	x	-
7353	an Zweckverbände	-	86	x	-
7354	Allgemeine Zuweisungen an gesetzliche Sozialversicherungen	-	-	x	-
737	Allgemeine Umlagen	838 668	716 518	17,0	506,46
7371	an das Land	41 743	21 310	95,9	25,21
7372	an Landkreise	714 207	615 618	16,0	431,30
7373	an Zweckverbände	3 521	1 846	90,8	2,13
7374	an Verbandsgemeinden	79 196	77 745	1,9	47,83
7375	Sonstige Allgemeine Umlagen an Gemeinden und Gemeindeverbände	-	-	x	-
7391	Sonstige Transferauszahlungen	312	1 963	-84,1	0,19
74	Sonstige Auszahlungen aus laufender Verwaltungstätigkeit	210 874	208 912	0,9	127,34
7411	Sonstige Personal- und Versorgungsauszahlungen	2 268	2 443	-7,2	1,37
742	Auszahlungen für die Inanspruchnahme von Rechten und Diensten	24 752	24 372	1,6	14,95
7421	Auszahlungen für ehrenamtliche und sonstige Tätigkeit	19 371	19 088	1,5	11,70
7429	Sonst. Auszahlungen für die Inanspruchnahme von Rechten und Diensten	5 381	5 284	1,8	3,25
7431	Geschäftsauszahlungen	35 079	35 621	-1,5	21,18
7441	Steuern, Versicherungen, Schadensfälle	16 294	15 221	7,0	9,84
745	Erstattungen für die Auszahlungen von Dritten aus laufender Verwaltungstätigkeit	130 860	128 691	1,7	79,02
7450	an den Bund	676	1 005	-32,8	0,41
7451	an das Land	166	131	27,0	0,10
7452	an Gemeinden und Gemeindeverbände	23 545	23 654	-0,5	14,22
7453	an Zweckverbände	1 743	2 268	-23,1	1,05
7454	an gesetzliche Sozialversicherungen	5	16	-67,1	0,00
7455	an verbundene Unternehmen, Sondervermögen und Beteiligungen	42 018	41 173	2,1	25,37
7456	an sonstige öffentliche Sonderrechnungen	621	576	7,9	0,38
7457	an private Unternehmen	13 891	13 491	3,0	8,39
7458	an übrige Bereiche	48 195	46 377	3,9	29,10

Noch 1 Landessystematik
 Noch 1.8 Kassenstatistik - alle Merkmale 01.01.2018 bis 31.12.2018 im Vergleich zum Vorjahr
 Noch 1.8.4 Kreisangehörige Gemeinden einschließlich Verbandsgemeinden
 Noch 1.8.4.2 Auszahlungen

Kto.- Nr.	Art der Auszahlung - Landessystematik -	01.01. - 31.12.		Verän- derung	Je Ein- wohner
		2018	2017		2018
		1 000 EUR		um %	EUR
746	Aufgabenbezogene Leistungsbeteiligungen	-	-	x	-
7461	an gemeinsamen Einrichtungen (gE) bei Leistungen für Unterkunft und Heizung an Arbeitsuchende	-	-	x	-
7462	an gemeinsamen Einrichtungen (gE) bei Leistungen zur Eingliederung von Arbeitsuchenden, Betreuung und Beratung	-	-	x	-
7463	an gemeinsamen Einrichtungen (gE) bei einmaligen Leistungen an Arbeitsuchende	-	-	x	-
7464	an gemeinsamen Einrichtungen (gE) beim Arbeitslosengeld II und Sozialgeld	-	-	x	-
7465	an gemeinsamen Einrichtungen (gE) bei der Eingliederung von Arbeitsuchenden	-	-	x	-
7466	an gemeinsamen Einrichtungen (gE) für Bildung und Teilhabe	-	-	x	-
748	Besondere Auszahlungen	140	156	-10,5	0,08
7481	Bußgelder	0	1	-72,9	0,00
7482	Säumniszuschläge	75	29	159,0	0,05
7483	Auszahlungen aus der Inanspruchnahme von Gewährverträgen und Bürgschaften	65	127	-48,8	0,04
7484	Fehlbelegungsabgabe	-	-	x	-
7491	Verfüugungsmittel	566	548	3,4	0,34
7492	Fraktionszuwendungen	50	45	11,4	0,03
7493	Übrige weitere sonstige Auszahlungen aus laufender Verwaltungstätigkeit	863	1 814	-52,4	0,52
75	Zinsen und ähnliche Auszahlungen	25 608	31 169	-17,8	15,46
751	Zinsauszahlungen	18 386	22 443	-18,1	11,10
7510	an den Bund	-	-	x	-
7511	an das Land	-	3	x	-
7512	an Gemeinden und Gemeindeverbände	1	1	-56,0	0,00
7513	an Zweckverbände	2	3	-42,1	0,00
7514	an gesetzliche Sozialversicherungen	-	-	x	-
7515	an verbundene Unternehmen, Sondervermögen und Beteiligungen	2	97	-97,7	0,00
7516	an öffentliche Sonderrechnungen	0	50	-100,0	0,00
7517	an Kreditinstitute	18 372	22 221	-17,3	11,09
7518	an sonstigen inländischen Bereich	10	66	-85,5	0,01
7519	an sonstigen ausländischen Bereich	-	-	x	-
759	Sonstige Finanzauszahlungen	7 222	8 726	-17,2	4,36
7591	Kreditbeschaffungskosten	74	10	638,6	0,04
7592	Verzinsung von Steuernachzahlungen	3 121	5 229	-40,3	1,88
7594	Auszahlungen für Negativzinsen	63	8	645,5	0,04
7599	Sonstige Finanzauszahlungen	3 964	3 478	14,0	2,39
78	Auszahlungen aus Investitionstätigkeit	371 467	332 515	11,7	224,32
781	Auszahlungen für Zuwendungen für Investitionsfördermaßnahmen	11 707	10 899	7,4	7,07
7810	an Bund	-	-	x	-
7811	an Land	108	279	-61,1	0,07
7812	an Gemeinden und Gemeindeverbänden	4 178	2 915	43,3	2,52
7813	an Zweckverbänden	304	358	-14,9	0,18
7814	an gesetzliche Sozialversicherungen	-	-	x	-
7815	an verbundene Unternehmen, Sondervermögen und Beteiligungen	1 199	2 282	-47,5	0,72
7816	an sonstige öffentliche Sonderrechnungen	929	1 132	-17,9	0,56
7817	an private Unternehmen	4 114	2 692	52,8	2,48
7818	an übrige Bereiche	874	1 242	-29,7	0,53
7821	Auszahlungen für den Erwerb von Grundstücken, Gebäuden und Infrastrukturvermögen	15 360	11 249	36,5	9,28
783	Auszahlungen für den Erwerb von beweglichen oder immateriellen Vermögensgegenständen	53 457	44 037	21,4	32,28

Noch 1 Landessystematik
 Noch 1.8 Kassenstatistik - alle Merkmale 01.01.2018 bis 31.12.2018 im Vergleich zum Vorjahr
 Noch 1.8.4 Kreisangehörige Gemeinden einschließlich Verbandsgemeinden
 Noch 1.8.4.2 Auszahlungen

Kto.- Nr.	Art der Auszahlung - Landessystematik -	01.01. - 31.12.		Verän- derung	Je Ein- wohner
		2018	2017		2018
		1 000 EUR		um %	EUR
7831	von mehr als 1000 Euro ohne Umsatzsteuer	42 328	34 228	23,7	25,56
7832	von mehr als 150 Euro bis zu 1000 Euro ohne Umsatzsteuer	7 902	7 384	7,0	4,77
7833	bis 150 Euro ohne Umsatzsteuer	234	285	-17,8	0,14
7834	von immateriellen Vermögensgegenständen	2 993	2 141	39,8	1,81
7835	Auszahlungen für die Ablösung von Dauerlasten	-	-	x	-
784	Auszahlungen für den Erwerb von Finanzanlagen	300	7 351	-95,9	0,18
7842	von börsennotierten Aktien	-	-	x	-
7843	von nichtbörsennotierten Aktien	-	376	x	-
7844	von sonstigen Anteilsrechten	278	4 471	-93,8	0,17
7845	von Investmentzertifikaten	14	2 504	-99,4	0,01
7846	von Kapitalmarktpapieren	9	-	x	0,01
7847	von Geldmarktpapieren	-	-	x	-
7848	von Finanzderivaten	-	-	x	-
785	Auszahlungen für Baumaßnahmen	283 404	254 344	11,4	171,14
7851	für Hochbaumaßnahmen	137 492	105 266	30,6	83,03
7852	für Tiefbaumaßnahmen	119 334	124 769	-4,4	72,06
7853	für sonstige Baumaßnahmen	26 577	24 309	9,3	16,05
7891	Sonstige Investitionsauszahlungen	7 240	4 635	56,2	4,37
79	Auszahlungen aus Finanzierungstätigkeit	177 546	169 903	4,5	107,22
7911	Auszahlungen zur Tilgung von Anleihen	-	-	x	-
792	Tilgung von Krediten für Investitionen und Investitionsfördermaßnahmen	170 599	167 691	1,7	103,02
7920	beim Bund	-	-	x	-
7921	beim Land	-	-	x	-
7922	bei Gemeinden und Gemeindeverbänden	83	83	0,0	0,05
7923	bei Zweckverbänden und dgl.	53	22	144,8	0,03
7924	bei gesetzlichen Sozialversicherungen	-	-	x	-
7925	bei verbundenen Unternehmen, Beteiligungen und Sondervermögen	-	-	x	-
7926	bei öffentlichen Sonderrechnungen	-	411	x	-
7927	bei Kreditinstituten	170 438	167 156	2,0	102,92
7928	beim sonstigen inländischen Bereich	25	19	34,1	0,02
7929	beim sonstigen ausländischen Bereich	-	-	x	-
7941	Tilgung sonstiger Wertpapiersschulden	-	-	x	-
795	Gewährung von Ausleihungen	6 947	2 212	214,1	4,20
7950	an Bund	-	-	x	-
7951	an Land	-	-	x	-
7952	an Gemeinden und Gemeindeverbände	5 780	2 169	166,5	3,49
7953	an Zweckverbände und dgl.	-	-	x	-
7954	an gesetzliche Sozialversicherungen	-	-	x	-
7955	an verbundene Unternehmen, Beteiligungen und Sondervermögen	1 042	-	x	0,63
7956	an öffentliche Sonderrechnungen	-	-	x	-
7957	an Kreditinstitute	-	-	x	-
7958	an sonstige inländische Bereiche	125	43	190,7	0,08
7959	an sonstige ausländische Bereiche	-	-	x	-

Noch 1 Landessystematik
 Noch 1.8 Kassenstatistik - alle Merkmale 01.01.2018 bis 31.12.2018 im Vergleich zum Vorjahr
 Noch 1.8.4 Kreisangehörige Gemeinden einschließlich Verbandsgemeinden
 1.8.4.3 Auszahlungen für Baumaßnahmen

Kto.-Nr./ Produkt- bereich bzw. -gruppe	Art der Auszahlung - Landessystematik -	01.01. - 31.12.		Verän- derung	Je Ein- wohner
		2018	2017		2018
		1 000 EUR		um %	EUR
785	Auszahlungen für Baumaßnahmen	283 404	254 344	11,4	171,14
darunter	im Produktbereich bzw. in Produktgruppe				
Zfg./111	Verwaltungssteuerung und Service	20 936	22 191	-5,7	12,64
Zfg./21	Allgemein bildende Schulen	25 528	12 105	110,9	15,42
Zfg./22	Förderschulen	-	-	x	-
Zfg./23	Berufsbildende Schulen	-	-	x	-
Zfg./24	Weitere schulische Aufgaben	-	-	x	-
21 - 24	Summe für Schulen	25 528	12 105	110,9	15,42
Zfg./424	Sportstätten und Bäder	15 400	16 580	-7,1	9,30
Zfg./511	Räumliche Planungs- und Entwicklungsmaßnahmen	27 117	34 928	-22,4	16,38
Zfg./521	Bau- und Grundstücksordnung	916	2 329	-60,6	0,55
Zfg./522	Wohnbauförderung	1 231	592	108,1	0,74
Zfg./531	Elektrizitätsversorgung	3	-	x	0,00
Zfg./532	Gasversorgung	-	-	x	-
Zfg./533	Wasserversorgung	18	75	-76,3	0,01
Zfg./534	Fernwärmeversorgung	-	-	x	-
Zfg./535	Kombinierte Versorgung	-	-	x	-
Zfg./537	Abfallwirtschaft	0	-	x	0,00
Zfg./538	Abwasserbeseitigung	2 839	3 513	-19,2	1,71
531 - 538	Summe für Ver- und Entsorgung	2 860	3 588	-20,3	1,73
Zfg./541	Gemeindestraßen	80 560	82 461	-2,3	48,65
Zfg./542	Kreisstraßen	39	9	348,4	0,02
Zfg./543	Landesstraßen	928	358	159,2	0,56
Zfg./544	Bundesstraßen	-	182	x	-
541 - 544	Summe für Straßen	81 526	83 010	-1,8	49,23
Zfg./547	ÖPNV	465	2 034	-77,1	0,28
Zfg./548	Sonstiger Personen- und Güterverkehr	355	1 031	-65,5	0,21
7851	Auszahlungen für Hochbaumaßnahmen	137 492	105 266	30,6	83,03
darunter	im Produktbereich bzw. in Produktgruppe				
7851/111	Verwaltungssteuerung und Service	19 341	19 995	-3,3	11,68
7851/21	Allgemein bildende Schulen	23 913	10 954	118,3	14,44
7851/22	Förderschulen	-	-	x	-
7851/23	Berufsbildende Schulen	-	-	x	-
7851/24	Weitere schulische Aufgaben	-	-	x	-
21 - 24	Summe für Schulen	23 913	10 954	118,3	14,44
7851/424	Sportstätten und Bäder	11 497	14 200	-19,0	6,94
7851/511	Räumliche Planungs- und Entwicklungsmaßnahmen	12 523	12 634	-0,9	7,56
7851/521	Bau- und Grundstücksordnung	752	2 274	-66,9	0,45
7851/522	Wohnbauförderung	1 160	536	116,4	0,70
7851/531	Elektrizitätsversorgung	-	-	x	-
7851/532	Gasversorgung	-	-	x	-
7851/533	Wasserversorgung	0	71	-99,5	0,00
7851/534	Fernwärmeversorgung	-	-	x	-
7851/535	Kombinierte Versorgung	-	-	x	-
7851/537	Abfallwirtschaft	-	-	x	-
7851/538	Abwasserbeseitigung	-	-	x	-
531 - 538	Summe für Ver- und Entsorgung	0	71	-99,5	0,00
7851/541	Gemeindestraßen	415	369	12,3	0,25
7851/542	Kreisstraßen	39	-	x	0,02
7851/543	Landesstraßen	-	-	x	-
7851/544	Bundesstraßen	-	-	x	-
541 - 544	Summe für Straßen	454	369	22,8	0,27

Noch 1 Landessystematik
 Noch 1.8 Kassenstatistik - alle Merkmale 01.01.2018 bis 31.12.2018 im Vergleich zum Vorjahr
 Noch 1.8.4 Kreisangehörige Gemeinden einschließlich Verbandsgemeinden
 Noch 1.8.4.3 Auszahlungen für Baumaßnahmen

Kto.-Nr./ Produkt- bereich bzw. -gruppe	Art der Auszahlung - Landessystematik -	01.01. - 31.12.		Verän- derung	Je Ein- wohner
		2018	2017		2018
		1 000 EUR		um %	EUR
7851/547	ÖPNV	145	242	-40,0	0,09
7851/548	Sonstiger Personen- und Güterverkehr	-	12	x	-
7852	Auszahlungen für Tiefbaumaßnahmen	119 334	124 769	-4,4	72,06
darunter	im Produktbereich bzw. in Produktgruppe				
7852/111	Verwaltungssteuerung und Service	759	591	28,4	0,46
7852/21	Allgemein bildende Schulen	291	710	-59,0	0,18
7852/22	Förderschulen	-	-	x	-
7852/23	Berufsbildende Schulen	-	-	x	-
7852/24	Weitere schulische Aufgaben	-	-	x	-
21 - 24	Summe für Schulen	291	710	-59,0	0,18
7852/424	Sportstätten und Bäder	1 839	1 181	55,7	1,11
7852/511	Räumliche Planungs- und Entwicklungsmaßnahmen	8 381	16 146	-48,1	5,06
7852/521	Bau- und Grundstücksordnung	165	55	199,9	0,10
7852/522	Wohnbauförderung	-	28	x	-
7852/531	Elektrizitätsversorgung	-	-	x	-
7852/532	Gasversorgung	-	-	x	-
7852/533	Wasserversorgung	17	4	354,6	0,01
7852/534	Fernwärmeversorgung	-	-	x	-
7852/535	Kombinierte Versorgung	-	-	x	-
7852/537	Abfallwirtschaft	0	-	x	0,00
7852/538	Abwasserbeseitigung	2 808	3 500	-19,8	1,70
531 - 538	Summe für Ver- und Entsorgung	2 826	3 504	-19,3	1,71
7852/541	Gemeindestraßen	79 060	81 092	-2,5	47,74
7852/542	Kreisstraßen	-	4	x	-
7852/543	Landesstraßen	928	313	196,4	0,56
7852/544	Bundesstraßen	-	182	x	-
541 - 544	Summe für Straßen	79 988	81 591	-2,0	48,30
7852/547	ÖPNV	311	1 789	-82,6	0,19
7852/548	Sonstiger Personen- und Güterverkehr	333	1 004	-66,8	0,20
7853	Auszahlungen für sonstige Baumaßnahmen	26 577	24 309	9,3	16,05
darunter	im Produktbereich bzw. in Produktgruppe				
7853/111	Verwaltungssteuerung und Service	836	1 604	-47,9	0,50
7853/21	Allgemein bildende Schulen	1 324	442	199,8	0,80
7853/22	Förderschulen	-	-	x	-
7853/23	Berufsbildende Schulen	-	-	x	-
7853/24	Weitere schulische Aufgaben	-	-	x	-
21 - 24	Summe für Schulen	1 324	442	199,8	0,80
7853/424	Sportstätten und Bäder	2 064	1 199	72,1	1,25
7853/511	Räumliche Planungs- und Entwicklungsmaßnahmen	6 214	6 147	1,1	3,75
7853/521	Bau- und Grundstücksordnung	-	-	x	-
7853/522	Wohnbauförderung	71	27	162,0	0,04
7853/531	Elektrizitätsversorgung	3	-	x	0,00
7853/532	Gasversorgung	-	-	x	-
7853/533	Wasserversorgung	-	-	x	-
7853/534	Fernwärmeversorgung	-	-	x	-
7853/535	Kombinierte Versorgung	-	-	x	-
7853/537	Abfallwirtschaft	-	-	x	-
7853/538	Abwasserbeseitigung	31	14	127,0	0,02
531 - 538	Summe für Ver- und Entsorgung	33	14	146,6	0,02

Noch 1 Landessystematik

Noch 1.8 Kassenstatistik - alle Merkmale 01.01.2018 bis 31.12.2018 im Vergleich zum Vorjahr

Noch 1.8.4 Kreisangehörige Gemeinden einschließlich Verbandsgemeinden

Noch 1.8.4.3 Auszahlungen für Baumaßnahmen

Kto.-Nr./ Produkt- bereich bzw. -gruppe	Art der Auszahlung - Landessystematik -	01.01. - 31.12.		Verän- derung	Je Ein- wohner
		2018	2017		2018
		1 000 EUR		um %	EUR
7853/541	Gemeindestraßen	1 084	1 000	8,5	0,65
7853/542	Kreisstraßen	-	5	x	-
7853/543	Landesstraßen	-	45	x	-
7853/544	Bundesstraßen	-	-	x	-
541 - 544	Summe für Straßen	1 084	1 050	3,3	0,65
7853/547	ÖPNV	9	4	152,3	0,01
7853/548	Sonstiger Personen- und Güterverkehr	23	16	42,0	0,01

- 2 Bundessystematik
 2.1 Ergebnisse der vierteljährlichen Kassenstatistik 01.01.2018 bis 31.12.2018 nach Gebietskörperschaftsgruppen und Arten
 2.1.1 Eckwerte Einzahlungen

Lfd. Nr.	Art der Einzahlung - Bundessystematik -	Kommunale Kernhaushalte insgesamt	Davon		
			kreisfreie Städte	Landkreise	kreisangehörige Gemeinden einschl. Verbandsgemeinden
1 000 EUR					
1	Steuern und steuerähnliche Abgaben (ohne Kg. 605 "Ausgleichsleistungen")	1 896 517	496 527	-	1 399 990
2	dar. Realsteuern	1 099 855	278 548	-	821 308
3	dav. Grundsteuern	261 230	68 045	-	193 185
4	dav. Gewerbesteuer	838 625	210 503	-	628 123
5	nachrichtlich: Gewerbesteuer netto (\cong abzgl. Gewerbesteuerumlage)	756 700	195 026	-	561 674
6	dar. Gemeindeanteile Gemeinschaftssteuern	771 815	210 391	-	561 424
7	dav. Gemeindeanteil an der Einkommensteuer	622 611	162 516	-	460 095
8	dav. Gemeindeanteil an der Umsatzsteuer	149 204	47 875	-	101 329
9	dar. Sonstige Gemeindesteuern	24 033	7 287	-	16 746
10	Zuwendungen und allgemeine Umlagen (einschl. Kg. 605 "Ausgl.leistungen")	3 735 981	727 325	2 064 534	944 121
11	dar. Ausgleichsleistungen und Zuweisungen vom Land	2 451 673	714 303	1 116 069	621 301
12	dar. Schlüsselzuweisungen	1 095 476	315 325	371 001	409 150
13	dar. Allgemeine Umlagen von Gemeinden	793 053	-	713 623	79 430
14	dar. Aufgabenbezogene Leistungsbeteiligungen und Zuweisungen vom Bund	233 680	3 026	228 334	2 320
15	Sonstige Transfereinzahlungen	51 905	12 579	31 737	7 589
16	dar. Ersatz von sozialen Leistungen außerhalb von Einrichtungen	21 935	7 924	14 011	-
17	dar. Ersatz von sozialen Leistungen in Einrichtungen	13 265	4 655	8 609	-
18	Öffentlich-rechtliche Leistungsentgelte	396 882	92 144	110 939	193 800
19	Privatrechtliche Leistungsentgelte, Kostenerstattungen und Kostenumlagen	665 006	175 051	327 397	162 558
20	dav. Mieten und Pachten	90 936	15 512	9 058	66 367
21	dav. Verkauf von Vorräten	9 774	308	1 318	8 148
22	dav. Sonstige privatrechtliche Leistungsentgelte	29 310	10 435	7 199	11 676
23	dav. Kostenerst., Kostenumlagen (einschl. Erst. sozialer Leistungen)	534 987	148 797	309 822	76 367
24	dar. Kostenerstattungen vom Land	295 867	94 195	197 042	4 630
25	Sonstige Einzahlungen aus laufender Verwaltungstätigkeit	119 133	34 280	5 297	79 555
26	Zinsen und sonstige Finanzeinzahlungen	98 007	44 924	1 897	51 186
27	dar. Zinseinzahlungen	1 151	257	164	731
28	Einzahlungen aus laufender Verwaltungstätigkeit	6 963 432	1 582 831	2 541 801	2 838 800
29	dar. (abzgl.) Zahlungen von gleicher Ebene	1 096 507	x	x	x
30	Bereinigte Einzahlungen aus lfd. Verwaltungstätigkeit	5 866 925	x	x	x
31	Investitionstätigkeit	493 916	134 764	58 351	300 801
32	dar. Investitionszuwendungen	407 069	109 466	53 046	244 557
33	dar. Investitionszuwendungen vom Land	370 468	101 448	51 282	217 738
34	dar. Veräußerung von Grundstücken und Gebäuden	48 615	18 135	1 961	28 519
35	dar. Veräußerung von beweglichen Vermögensgegenständen	1 195	71	50	1 075
36	dar. Veräußerung von Finanzanlagen	5 886	123	2 813	2 950
37	Einzahlungen (ohne Finanzierungstätigkeit)	7 457 348	1 717 595	2 600 152	3 139 601
38	dar. (abzgl.) Zahlungen von gleicher Ebene	1 118 940	x	x	x
39	Bereinigte Einzahlungen	6 338 408	x	x	x

Noch 2 Bundessystematik
 Noch 2.1 Ergebnisse der vierteljährlichen Kassenstatistik 01.01.2018 bis 31.12.2018 nach Gebietskörperschaftsgruppen und Arten
 2.1.2 Eckwerte Auszahlungen und Finanzierungstätigkeit

Lfd. Nr.	Art der Auszahlung - Bundessystematik -	Kommunale Kern- haushalte insgesamt	Davon		
			kreisfreie Städte	Land- kreise	kreisange- hörige Gemeinden einschl. Verbands- gemeinden
1 000 EUR					
1	Personalauszahlungen	1 784 397	368 921	481 171	934 305
2	dav. Dienstbezüge	1 396 968	287 116	373 596	736 256
3	dar. Beamte	130 133	47 916	41 246	40 971
4	dar. Arbeitnehmer	1 250 069	235 311	325 645	689 113
5	dav. Beiträge zu Versorgungskassen	135 389	33 960	41 590	59 839
6	dar. Beamte	84 489	24 824	28 237	31 427
7	dar. Arbeitnehmer	50 838	9 136	13 348	28 354
8	dav. Beiträge zur gesetzlichen Sozialversicherung	244 274	45 339	63 355	135 580
9	dav. Beihilfen, Unterstützungsleistungen für Beschäftigte	7 766	2 505	2 631	2 630
10	Versorgungsauszahlungen	346	153	14	178
11	dav. Versorgungsbezüge	332	153	14	164
12	dav. Beiträge zur gesetzlichen Sozialversicherung	10	-	-	10
13	dav. Beihilfen, Unterstützungsleistungen für Versorgungsempfänger	4	-	-	4
14	Sach- und Dienstleistungen	798 037	137 296	207 513	453 228
15	dar. Unterhaltung sowie Bewirtschaftung der Grundstücke, baulichen Anlagen und des sonstigen Vermögens	533 898	107 870	116 874	309 154
16	Transferauszahlungen, sonstige Auszahlungen aus lfd. Verwaltungstätigkeit	3 992 453	999 845	1 711 152	1 281 457
17	dar. Soziale Leistungen und aufgabenbezogene Leistungsbeteiligung	1 285 896	364 572	921 127	197
18	dav. Leistungen der Grundsicherung für Arbeitsuchende (SGB II)	686 122	166 025	519 900	197
19	dav. Leistungen der Sozialhilfe (SGB XII)	115 043	41 493	73 550	-
20	dav. Leistungen der Kinder- und Jugendhilfe (SGB VIII)	325 002	108 522	216 480	-
21	dav. Sonstige Sozialleistungen	159 729	48 532	111 197	-
22	dar. Zuschüsse für lfd. Zwecke an öff., private Untern. und übrige Bereiche	814 339	420 401	261 677	132 261
23	dar. Erstattungen für lfd. Zwecke an öff., private Untern. u. übrige Bereiche	330 846	129 485	96 636	104 725
24	Zinsen und sonstige Finanzauszahlungen	51 441	16 677	9 155	25 608
25	dar. Zinsauszahlungen	37 740	10 769	8 585	18 386
26	Auszahlungen aus laufender Verwaltungstätigkeit	6 626 674	1 522 893	2 409 005	2 694 776
27	abzgl. Zahlungen von gleicher Ebene	1 096 507	x	x	x
28	Bereinigte Auszahlungen aus lfd. Verwaltungstätigkeit	5 530 167	x	x	x
29	Investitionstätigkeit	676 060	213 124	84 522	378 414
30	dar. Zuweisungen und Zuschüsse für Investitionen	40 127	11 846	9 335	18 946
31	dar. Erwerb von Grundstücken und Gebäuden	17 167	1 168	639	15 360
32	dar. Erwerb von beweglichen Sachen des Anlagevermögens	86 779	15 040	18 282	53 457
33	dar. Erwerb von Finanzanlagen	343	10	33	300
34	dar. Baumaßnahmen	522 674	183 238	56 032	283 404
35	Auszahlungen (ohne Finanzierungstätigkeit)	7 302 734	1 736 017	2 493 526	3 073 191
36	abzgl. Zahlungen von gleicher Ebene	1 118 940	x	x	x
37	Bereinigte Auszahlungen	6 183 794	x	x	x
38	Saldo der bereinigten laufenden Ein- und Auszahlungen	336 758	x	x	x
39	Saldo der bereinigten Ein- und Auszahlungen aus Investitionstätigkeit	-182 144	x	x	x
40	Finanzmittelüberschuss/-fehlbetrag (Saldo der bereinigten Ein- und Auszahlungen)	154 614	x	x	x
	Finanzierungstätigkeit				
41	Einzahlungen aus Finanzierungstätigkeit (Kontengruppe 69)	218 269	48 618	61 952	107 698
42	dar. (abzgl.) Zahlungen von gleicher Ebene	-	x	x	x
43	Auszahlungen aus Finanzierungstätigkeit (Kontengruppe 79)	312 425	43 131	98 694	170 599
44	abzgl. Zahlungen von gleicher Ebene	-	x	x	x
45	Saldo der Finanzierungstätigkeit	-94 156	5 487	-36 742	-62 901

Noch 2 Bundessystematik
 Noch 2.1 Ergebnisse der vierteljährlichen Kassenstatistik 01.01.2018 bis 31.12.2018 nach Gebietskörperschaftsgruppen und Arten
 2.1.3 Eckwerte Einzahlungen in EUR je Einwohner

Lfd. Nr.	Art der Einzahlung - Bundessystematik -	Kommunale Kernhaushalte insgesamt	Kreisfreie Städte	Landkreise	Kreisangehörige Gemeinden einschl. Verbandsgemeinden
		EUR je Einwohner			
1	Steuern und steuerähnliche Abgaben (ohne Kg. 605 "Ausgleichsleistungen")	856,65	889,95	-	845,43
2	dar. Realsteuern	496,80	499,26	-	495,97
3	dav. Grundsteuern	118,00	121,96	-	116,66
4	dav. Gewerbesteuer	378,80	377,30	-	379,31
5	nachrichtlich: Gewerbesteuer netto (\cong abzgl. Gewerbesteuerumlage)	341,80	349,56	-	339,18
6	dar. Gemeindeanteile Gemeinschaftsteuern	348,63	377,10	-	339,03
7	dav. Gemeindeanteil an der Einkommensteuer	281,23	291,29	-	277,84
8	dav. Gemeindeanteil an der Umsatzsteuer	67,39	85,81	-	61,19
9	dar. Sonstige Gemeindesteuern	10,86	13,06	-	10,11
10	Zuwendungen und allgemeine Umlagen (einschl. Kg. 605 "Ausgl.leistungen")	1 687,53	1 303,63	1 246,73	570,14
11	dar. Ausgleichsleistungen und Zuweisungen vom Land	1 107,41	1 280,29	673,97	375,19
12	dar. Schlüsselzuweisungen	494,82	565,17	224,04	247,08
13	dar. Allgemeine Umlagen von Gemeinden	358,22	-	430,94	47,97
14	dar. Aufgabenbezogene Leistungsbeteiligungen und Zuweisungen vom Bund	105,55	5,42	137,89	1,40
15	Sonstige Transfereinzahlungen	23,45	22,55	19,17	4,58
16	dar. Ersatz von sozialen Leistungen außerhalb von Einrichtungen	9,91	14,20	8,46	-
17	dar. Ersatz von sozialen Leistungen in Einrichtungen	5,99	8,34	5,20	-
18	Öffentlich-rechtliche Leistungsentgelte	179,27	165,15	66,99	117,03
19	Privatrechtliche Leistungsentgelte, Kostenerstattungen und Kostenumlagen	300,38	313,75	197,71	98,17
20	dav. Mieten und Pachten	41,08	27,80	5,47	40,08
21	dav. Verkauf von Vorräten	4,41	0,55	0,80	4,92
22	dav. Sonstige privatrechtliche Leistungsentgelte	13,24	18,70	4,35	7,05
23	dav. Kostenerst., Kostenumlagen (einschl. Erst. sozialer Leistungen)	241,65	266,70	187,10	46,12
24	dar. Kostenerstattungen vom Land	133,64	168,83	118,99	2,80
25	Sonstige Einzahlungen aus laufender Verwaltungstätigkeit	53,81	61,44	3,20	48,04
26	Zinsen und sonstige Finanzeinzahlungen	44,27	80,52	1,15	30,91
27	dar. Zinseinzahlungen	0,52	0,46	0,10	0,44
28	Einzahlungen aus laufender Verwaltungstätigkeit	3 145,35	2 837,00	1 534,94	1 714,30
29	dar. (abzgl.) Zahlungen von gleicher Ebene	495,29	x	x	x
30	Bereinigte Einzahlungen aus lfd. Verwaltungstätigkeit	2 650,06	x	x	x
31	Investitionstätigkeit	223,10	241,55	35,24	181,65
32	dar. Investitionszuwendungen	183,87	196,20	32,03	147,68
33	dar. Investitionszuwendungen vom Land	167,34	181,83	30,97	131,49
34	dar. Veräußerung von Grundstücken und Gebäuden	21,96	32,51	1,18	17,22
35	dar. Veräußerung von beweglichen Vermögensgegenständen	0,54	0,13	0,03	0,65
36	dar. Veräußerung von Finanzanlagen	2,66	0,22	1,70	1,78
37	Einzahlungen (ohne Finanzierungstätigkeit)	3 368,45	3 078,55	1 570,18	1 895,94
38	dar. (abzgl.) Zahlungen von gleicher Ebene	505,42	x	x	x
39	Bereinigte Einzahlungen	2 863,03	x	x	x

Noch 2 Bundessystematik
 Noch 2.1 Ergebnisse der vierteljährlichen Kassenstatistik 01.01.2018 bis 31.12.2018 nach Gebietskörperschaftsgruppen und Arten
 2.1.4 Eckwerte Auszahlungen und Finanzierungstätigkeit in EUR je Einwohner

Lfd. Nr.	Art der Auszahlung - Bundessystematik -	Kommunale Kernhaushalte insgesamt	Kreisfreie Städte	Landkreise	Kreisangehörige Gemeinden einschl. Verbandsgemeinden
		EUR je Einwohner			
1	Personalauszahlungen	806,00	661,24	290,57	564,21
2	dav. Dienstbezüge	631,00	514,62	225,61	444,61
3	dar. Beamte	58,78	85,88	24,91	24,74
4	dar. Arbeitnehmer	564,65	421,76	196,65	416,14
5	dav. Beiträge zu Versorgungskassen	61,15	60,87	25,12	36,14
6	dar. Beamte	38,16	44,49	17,05	18,98
7	dar. Arbeitnehmer	22,96	16,38	8,06	17,12
8	dav. Beiträge zur gesetzlichen Sozialversicherung	110,34	81,26	38,26	81,87
9	dav. Beihilfen, Unterstützungsleistungen für Beschäftigte	3,51	4,49	1,59	1,59
10	Versorgungsauszahlungen	0,16	0,27	0,01	0,11
11	dav. Versorgungsbezüge	0,15	0,27	0,01	0,10
12	dav. Beiträge zur gesetzlichen Sozialversicherung	0,00	-	-	0,01
13	dav. Beihilfen, Unterstützungsleistungen für Versorgungsempfänger	0,00	-	-	0,00
14	Sach- und Dienstleistungen	360,47	246,08	125,31	273,70
15	dar. Unterhaltung sowie Bewirtschaftung der Grundstücke, baulichen Anlagen und des sonstigen Vermögens	241,16	193,34	70,58	186,69
16	Transferauszahlungen, sonstige Auszahlungen aus lfd. Verwaltungstätigkeit	1 803,37	1 792,08	1 033,33	773,85
17	dar. Soziale Leistungen und aufgabenbezogene Leistungsbeteiligung	580,83	653,44	556,25	0,12
18	dav. Leistungen der Grundsicherung für Arbeitsuchende (SGB II)	309,92	297,58	313,96	0,12
19	dav. Leistungen der Sozialhilfe (SGB XII)	51,96	74,37	44,42	-
20	dav. Leistungen der Kinder- und Jugendhilfe (SGB VIII)	146,80	194,51	130,73	-
21	dav. Sonstige Sozialleistungen	72,15	86,99	67,15	-
22	dar. Zuschüsse für lfd. Zwecke an öff., private Untern. und übrige Bereiche	367,83	753,51	158,02	79,87
23	dar. Erstattungen für lfd. Zwecke an öff., private Untern. u. übrige Bereiche	149,44	232,08	58,36	63,24
24	Zinsen und sonstige Finanzauszahlungen	23,24	29,89	5,53	15,46
25	dar. Zinsauszahlungen	17,05	19,30	5,18	11,10
26	Auszahlungen aus laufender Verwaltungstätigkeit	2 993,24	2 729,57	1 454,75	1 627,32
27	abzgl. Zahlungen von gleicher Ebene	495,29	x	x	x
28	Bereinigte Auszahlungen aus lfd. Verwaltungstätigkeit	2 497,95	x	x	x
29	Investitionstätigkeit	305,37	381,99	51,04	228,52
30	dar. Zuweisungen und Zuschüsse für Investitionen	18,13	21,23	5,64	11,44
31	dar. Erwerb von Grundstücken und Gebäuden	7,75	2,09	0,39	9,28
32	dar. Erwerb von beweglichen Sachen des Anlagevermögens	39,20	26,96	11,04	32,28
33	dar. Erwerb von Finanzanlagen	0,15	0,02	0,02	0,18
34	dar. Baumaßnahmen	236,09	328,43	33,84	171,14
35	Auszahlungen (ohne Finanzierungstätigkeit)	3 298,61	3 111,57	1 505,79	1 855,84
36	abzgl. Zahlungen von gleicher Ebene	505,42	x	x	x
37	Bereinigte Auszahlungen	2 793,19	x	x	x
38	Saldo der bereinigten laufenden Ein- und Auszahlungen	152,11	x	x	x
39	Saldo der bereinigten Ein- und Auszahlungen aus Investitionstätigkeit	-82,27	x	x	x
40	Finanzmittelüberschuss/-fehlbetrag (Saldo der bereinigten Ein- und Auszahlungen)	69,84	x	x	x
	Finanzierungstätigkeit				
41	Einzahlungen aus Finanzierungstätigkeit (Kontengruppe 69)	98,59	87,14	37,41	65,04
42	dar. (abzgl.) Zahlungen von gleicher Ebene	-	x	x	x
43	Auszahlungen aus Finanzierungstätigkeit (Kontengruppe 79)	141,12	77,31	59,60	103,02
44	abzgl. Zahlungen von gleicher Ebene	-	x	x	x
45	Saldo der Finanzierungstätigkeit	-42,53	9,83	-22,19	-37,98

Noch 2 Bundessystematik
 2.2 Entwicklung der kassenmäßigen Ein- und Auszahlungen und Saldo 01.01.2018 bis 31.12.2018 im Vergleich zum Vorjahr
 2.2.1 Eckwerte kommunale Kernhaushalte insgesamt
 2.2.1.1 Einzahlungen

Lfd. Nr.	Art der Einzahlung - Bundessystematik -	01.01. - 31.12.		Veränderung	Je Einwohner
		2018	2017		2018
		1 000 EUR		um %	EUR
1	Steuern und steuerähnliche Abgaben (ohne Kg. 605 "Ausgleichsleistungen")	1 896 517	1 777 851	6,7	856,65
2	dar. Realsteuern	1 099 855	1 048 170	4,9	496,80
3	dav. Grundsteuern	261 230	257 972	1,3	118,00
4	dav. Gewerbesteuer	838 625	790 198	6,1	378,80
5	nachrichtlich: Gewerbesteuer netto (≙ abzgl. Gewerbesteuerumlage)	756 700	715 504	5,8	341,80
6	dar. Gemeindeanteile Gemeinschaftsteuern	771 815	706 586	9,2	348,63
7	dav. Gemeindeanteil an der Einkommensteuer	622 611	576 759	7,9	281,23
8	dav. Gemeindeanteil an der Umsatzsteuer	149 204	129 826	14,9	67,39
9	dar. Sonstige Gemeindesteuern	24 033	22 806	5,4	10,86
10	Zuwendungen und allgemeine Umlagen (einschl. Kg. 605 "Ausgl.leistungen")	3 735 981	3 653 115	2,3	1 687,53
11	dar. Ausgleichsleistungen und Zuweisungen vom Land	2 451 673	2 444 034	0,3	1 107,41
12	dar. Schlüsselzuweisungen	1 095 476	1 075 064	1,9	494,82
13	dar. Allgemeine Umlagen von Gemeinden	793 053	693 713	14,3	358,22
14	dar. Aufgabenbezogene Leistungsbeteiligungen und Zuweisungen vom Bund	233 680	258 254	-9,5	105,55
15	Sonstige Transfereinzahlungen	51 905	50 250	3,3	23,45
16	dar. Ersatz von sozialen Leistungen außerhalb von Einrichtungen	21 935	21 709	1,0	9,91
17	dar. Ersatz von sozialen Leistungen in Einrichtungen	13 265	12 251	8,3	5,99
18	Öffentlich-rechtliche Leistungsentgelte	396 882	396 702	0,0	179,27
19	Privatrechtliche Leistungsentgelte, Kostenerstattungen und Kostenumlagen	665 006	612 788	8,5	300,38
20	dav. Mieten und Pachten	90 936	93 268	-2,5	41,08
21	dav. Verkauf von Vorräten	9 774	8 463	15,5	4,41
22	dav. Sonstige privatrechtliche Leistungsentgelte	29 310	27 181	7,8	13,24
23	dav. Kostenerst., Kostenumlagen (einschl. Erst. sozialer Leistungen)	534 987	483 876	10,6	241,65
24	dar. Kostenerstattungen vom Land	295 867	244 817	20,9	133,64
25	Sonstige Einzahlungen aus laufender Verwaltungstätigkeit	119 133	106 756	11,6	53,81
26	Zinsen und sonstige Finanzeinzahlungen	98 007	103 564	-5,4	44,27
27	dar. Zinseinzahlungen	1 151	1 823	-36,9	0,52
28	Einzahlungen aus laufender Verwaltungstätigkeit	6 963 432	6 701 026	3,9	3 145,35
29	dar. (abzgl.) Zahlungen von gleicher Ebene	1 096 507	990 451	10,7	495,29
30	Bereinigte Einzahlungen aus lfd. Verwaltungstätigkeit	5 866 925	5 710 575	2,7	2 650,06
31	Investitionstätigkeit	493 916	463 481	6,6	223,10
32	dar. Investitionszuwendungen	407 069	370 987	9,7	183,87
33	dar. Investitionszuwendungen vom Land	370 468	336 516	10,1	167,34
34	dar. Veräußerung von Grundstücken und Gebäuden	48 615	60 267	-19,3	21,96
35	dar. Veräußerung von beweglichen Vermögensgegenständen	1 195	1 385	-13,7	0,54
36	dar. Veräußerung von Finanzanlagen	5 886	2 258	160,7	2,66
37	Einzahlungen (ohne Finanzierungstätigkeit)	7 457 348	7 164 506	4,1	3 368,45
38	dar. (abzgl.) Zahlungen von gleicher Ebene	1 118 940	1 003 008	11,6	505,42
39	Bereinigte Einzahlungen	6 338 408	6 161 498	2,9	2 863,03

Noch 2 Bundessystematik
 Noch 2.2 Entwicklung der kassenmäßigen Ein- und Auszahlungen und Saldo 01.01.2018 bis 31.12.2018 im Vergleich zum Vorjahr
 Noch 2.2.1 Eckwerte kommunale Kernhaushalte insgesamt
 2.2.1.2 Auszahlungen und Finanzierungstätigkeit

Lfd. Nr.	Art der Auszahlung - Bundessystematik -	01.01. - 31.12.		Veränderung	Je Einwohner
		2018	2017		2018
		1 000 EUR		um %	EUR
1	Personalauszahlungen	1 784 397	1 717 223	3,9	806,00
2	dav. Dienstbezüge	1 396 968	1 349 017	3,6	631,00
3	dar. Beamte	130 133	129 730	0,3	58,78
4	dar. Arbeitnehmer	1 250 069	1 204 378	3,8	564,65
5	dav. Beiträge zu Versorgungskassen	135 389	123 837	9,3	61,15
6	dar. Beamte	84 489	74 720	13,1	38,16
7	dar. Arbeitnehmer	50 838	49 073	3,6	22,96
8	dav. Beiträge zur gesetzlichen Sozialversicherung	244 274	236 989	3,1	110,34
9	dav. Beihilfen, Unterstützungsleistungen für Beschäftigte	7 766	7 381	5,2	3,51
10	Versorgungsauszahlungen	346	412	-16,0	0,16
11	dav. Versorgungsbezüge	332	408	-18,6	0,15
12	dav. Beiträge zur gesetzlichen Sozialversicherung	10	-	x	0,00
13	dav. Beihilfen, Unterstützungsleistungen für Versorgungsempfänger	4	4	8,5	0,00
14	Sach- und Dienstleistungen	798 037	772 126	3,4	360,47
15	dar. Unterhaltung sowie Bewirtschaftung der Grundstücke, baulichen Anlagen und des sonstigen Vermögens	533 898	510 823	4,5	241,16
16	Transferauszahlungen, sonstige Auszahlungen aus lfd. Verwaltungstätigkeit	3 992 453	3 855 535	3,6	1 803,37
17	dar. Soziale Leistungen und aufgabenbezogene Leistungsbeteiligung	1 285 896	1 320 692	-2,6	580,83
18	dav. Leistungen der Grundsicherung für Arbeitsuchende (SGB II)	686 122	763 501r	-10,1	309,92
19	dav. Leistungen der Sozialhilfe (SGB XII)	115 043	110 556	4,1	51,96
20	dav. Leistungen der Kinder- und Jugendhilfe (SGB VIII)	325 002	317 776	2,3	146,80
21	dav. Sonstige Sozialleistungen	159 729	128 859r	24,0	72,15
22	dar. Zuschüsse für lfd. Zwecke an öff., private Untern. und übrige Bereiche	814 339	784 889	3,8	367,83
23	dar. Erstattungen für lfd. Zwecke an öff., private Untern. u. übrige Bereiche	330 846	329 554	0,4	149,44
24	Zinsen und sonstige Finanzauszahlungen	51 441	58 473	-12,0	23,24
25	dar. Zinsauszahlungen	37 740	44 763	-15,7	17,05
26	Auszahlungen aus laufender Verwaltungstätigkeit	6 626 674	6 403 769	3,5	2 993,24
27	abzgl. Zahlungen von gleicher Ebene	1 096 507	990 451	10,7	495,29
28	Bereinigte Auszahlungen aus lfd. Verwaltungstätigkeit	5 530 167	5 413 318	2,2	2 497,95
29	Investitionstätigkeit	676 060	544 830	24,1	305,37
30	dar. Zuweisungen und Zuschüsse für Investitionen	40 127	30 861	30,0	18,13
31	dar. Erwerb von Grundstücken und Gebäuden	17 167	14 821	15,8	7,75
32	dar. Erwerb von beweglichen Sachen des Anlagevermögens	86 779	70 544	23,0	39,20
33	dar. Erwerb von Finanzanlagen	343	8 177	-95,8	0,15
34	dar. Baumaßnahmen	522 674	417 908	25,1	236,09
35	Auszahlungen (ohne Finanzierungstätigkeit)	7 302 734	6 948 599	5,1	3 298,61
36	abzgl. Zahlungen von gleicher Ebene	1 118 940	1 003 008	11,6	505,42
37	Bereinigte Auszahlungen	6 183 794	5 945 590	4,0	2 793,19
38	Saldo der bereinigten laufenden Ein- und Auszahlungen	336 758	297 257	13,3	152,11
39	Saldo der bereinigten Ein- und Auszahlungen aus Investitionstätigkeit	-182 144	-81 349	x	-82,27
40	Finanzmittelüberschuss/-fehlbetrag (Saldo der bereinigten Ein- und Auszahlungen)	154 614	215 908	-28,4	69,84
	Finanzierungstätigkeit				
41	Einzahlungen aus Finanzierungstätigkeit (Kontengruppe 69)	218 269	193 239	13,0	98,59
42	dar. (abzgl.) Zahlungen von gleicher Ebene	-	-	x	-
43	Auszahlungen aus Finanzierungstätigkeit (Kontengruppe 79)	312 425	296 478	5,4	141,12
44	abzgl. Zahlungen von gleicher Ebene	-	-	x	-
45	Saldo der Finanzierungstätigkeit	-94 156	-103 239	x	-42,53

Noch 2 Bundessystematik
 Noch 2.2 Entwicklung der kassenmäßigen Ein- und Auszahlungen und Saldo 01.01.2018 bis 31.12.2018 im Vergleich zum Vorjahr
 2.2.2 Eckwerte kreisfreie Städte
 2.2.2.1 Einzahlungen

Lfd. Nr.	Art der Einzahlung - Bundessystematik -	01.01. - 31.12.		Veränderung	Je Einwohner
		2018	2017		2018
		1 000 EUR		um %	EUR
1	Steuern und steuerähnliche Abgaben (ohne Kg. 605 "Ausgleichsleistungen")	496 527	457 470	8,5	889,95
2	dar. Realsteuern	278 548	256 063	8,8	499,26
3	dav. Grundsteuern	68 045	68 174	-0,2	121,96
4	dav. Gewerbesteuer	210 503	187 889	12,0	377,30
5	nachrichtlich: Gewerbesteuer netto (≙ abzgl. Gewerbesteuerumlage)	195 026	172 720	12,9	349,56
6	dar. Gemeindeanteile Gemeinschaftsteuern	210 391	194 369	8,2	377,10
7	dav. Gemeindeanteil an der Einkommensteuer	162 516	151 623	7,2	291,29
8	dav. Gemeindeanteil an der Umsatzsteuer	47 875	42 746	12,0	85,81
9	dar. Sonstige Gemeindesteuern	7 287	6 952	4,8	13,06
10	Zuwendungen und allgemeine Umlagen (einschl. Kg. 605 "Ausgl.leistungen")	727 325	749 348	-2,9	1 303,63
11	dar. Ausgleichsleistungen und Zuweisungen vom Land	714 303	736 186	-3,0	1 280,29
12	dar. Schlüsselzuweisungen	315 325	315 325	0,0	565,17
13	dar. Allgemeine Umlagen von Gemeinden	-	-	x	-
14	dar. Aufgabenbezogene Leistungsbeteiligungen und Zuweisungen vom Bund	3 026	2 827	7,0	5,42
15	Sonstige Transfereinzahlungen	12 579	9 276	35,6	22,55
16	dar. Ersatz von sozialen Leistungen außerhalb von Einrichtungen	7 924	5 402	46,7	14,20
17	dar. Ersatz von sozialen Leistungen in Einrichtungen	4 655	3 874	20,2	8,34
18	Öffentlich-rechtliche Leistungsentgelte	92 144	99 746	-7,6	165,15
19	Privatrechtliche Leistungsentgelte, Kostenerstattungen und Kostenumlagen	175 051	137 352	27,4	313,75
20	dav. Mieten und Pachten	15 512	15 869	-2,3	27,80
21	dav. Verkauf von Vorräten	308	310	-0,6	0,55
22	dav. Sonstige privatrechtliche Leistungsentgelte	10 435	9 516	9,7	18,70
23	dav. Kostenerst., Kostenumlagen (einschl. Erst. sozialer Leistungen)	148 797	111 657	33,3	266,70
24	dar. Kostenerstattungen vom Land	94 195	61 687	52,7	168,83
25	Sonstige Einzahlungen aus laufender Verwaltungstätigkeit	34 280	32 430	5,7	61,44
26	Zinsen und sonstige Finanzeinzahlungen	44 924	49 571	-9,4	80,52
27	dar. Zinseinzahlungen	257	578	-55,6	0,46
28	Einzahlungen aus laufender Verwaltungstätigkeit	1 582 831	1 535 194	3,1	2 837,00
29	dar. (abzgl.) Zahlungen von gleicher Ebene	x	x	x	x
30	Bereinigte Einzahlungen aus lfd. Verwaltungstätigkeit	x	x	x	x
31	Investitionstätigkeit	134 764	131 517	2,5	241,55
32	dar. Investitionszuwendungen	109 466	101 127	8,2	196,20
33	dar. Investitionszuwendungen vom Land	101 448	91 195	11,2	181,83
34	dar. Veräußerung von Grundstücken und Gebäuden	18 135	23 256	-22,0	32,51
35	dar. Veräußerung von beweglichen Vermögensgegenständen	71	71	-0,3	0,13
36	dar. Veräußerung von Finanzanlagen	123	800	-84,6	0,22
37	Einzahlungen (ohne Finanzierungstätigkeit)	1 717 595	1 666 711	3,1	3 078,55
38	dar. (abzgl.) Zahlungen von gleicher Ebene	x	x	x	x
39	Bereinigte Einzahlungen	x	x	x	x

Noch 2 Bundessystematik
 Noch 2.2 Entwicklung der kassenmäßigen Ein- und Auszahlungen und Saldo 01.01.2018 bis 31.12.2018 im Vergleich zum Vorjahr
 Noch 2.2.2 Eckwerte kreisfreie Städte
 2.2.2.2 Auszahlungen und Finanzierungstätigkeit

Lfd. Nr.	Art der Auszahlung - Bundessystematik -	01.01. - 31.12.		Veränderung	Je Einwohner
		2018	2017		2018
		1 000 EUR		um %	EUR
1	Personalauszahlungen	368 921	355 403	3,8	661,24
2	dav. Dienstbezüge	287 116	277 148	3,6	514,62
3	dar. Beamte	47 916	46 688	2,6	85,88
4	dar. Arbeitnehmer	235 311	227 664	3,4	421,76
5	dav. Beiträge zu Versorgungskassen	33 960	32 018	6,1	60,87
6	dar. Beamte	24 824	21 839	13,7	44,49
7	dar. Arbeitnehmer	9 136	10 180	-10,3	16,38
8	dav. Beiträge zur gesetzlichen Sozialversicherung	45 339	44 074	2,9	81,26
9	dav. Beihilfen, Unterstützungsleistungen für Beschäftigte	2 505	2 163	15,8	4,49
10	Versorgungsauszahlungen	153	281	-45,5	0,27
11	dav. Versorgungsbezüge	153	281	-45,5	0,27
12	dav. Beiträge zur gesetzlichen Sozialversicherung	-	-	x	-
13	dav. Beihilfen, Unterstützungsleistungen für Versorgungsempfänger	-	-	x	-
14	Sach- und Dienstleistungen	137 296	137 417	-0,1	246,08
15	dar. Unterhaltung sowie Bewirtschaftung der Grundstücke, baulichen Anlagen und des sonstigen Vermögens	107 870	104 428	3,3	193,34
16	Transferauszahlungen, sonstige Auszahlungen aus lfd. Verwaltungstätigkeit	999 845	973 429	2,7	1 792,08
17	dar. Soziale Leistungen und aufgabenbezogene Leistungsbeteiligung	364 572	357 088	2,1	653,44
18	dav. Leistungen der Grundsicherung für Arbeitsuchende (SGB II)	166 025	179 999r	-7,8	297,58
19	dav. Leistungen der Sozialhilfe (SGB XII)	41 493	37 543	10,5	74,37
20	dav. Leistungen der Kinder- und Jugendhilfe (SGB VIII)	108 522	104 059	4,3	194,51
21	dav. Sonstige Sozialleistungen	48 532	35 487r	36,8	86,99
22	dar. Zuschüsse für lfd. Zwecke an öff., private Untern. und übrige Bereiche	420 401	404 081	4,0	753,51
23	dar. Erstattungen für lfd. Zwecke an öff., private Untern. u. übrige Bereiche	129 485	128 139	1,1	232,08
24	Zinsen und sonstige Finanzauszahlungen	16 677	16 128	3,4	29,89
25	dar. Zinsauszahlungen	10 769	11 873	-9,3	19,30
26	Auszahlungen aus laufender Verwaltungstätigkeit	1 522 893	1 482 659	2,7	2 729,57
27	abzgl. Zahlungen von gleicher Ebene	x	x	x	x
28	Bereinigte Auszahlungen aus lfd. Verwaltungstätigkeit	x	x	x	x
29	Investitionstätigkeit	213 124	129 570	64,5	381,99
30	dar. Zuweisungen und Zuschüsse für Investitionen	11 846	9 060	30,7	21,23
31	dar. Erwerb von Grundstücken und Gebäuden	1 168	2 802	-58,3	2,09
32	dar. Erwerb von beweglichen Sachen des Anlagevermögens	15 040	11 462	31,2	26,96
33	dar. Erwerb von Finanzanlagen	10	800	-98,8	0,02
34	dar. Baumaßnahmen	183 238	105 446	73,8	328,43
35	Auszahlungen (ohne Finanzierungstätigkeit)	1 736 017	1 612 229	7,7	3 111,57
36	abzgl. Zahlungen von gleicher Ebene	x	x	x	x
37	Bereinigte Auszahlungen	x	x	x	x
38	Saldo der bereinigten laufenden Ein- und Auszahlungen	x	x	x	x
39	Saldo der bereinigten Ein- und Auszahlungen aus Investitionstätigkeit	x	x	x	x
40	Finanzmittelüberschuss/-fehlbetrag (Saldo der bereinigten Ein- und Auszahlungen)	x	x	x	x
	Finanzierungstätigkeit				
41	Einzahlungen aus Finanzierungstätigkeit (Kontengruppe 69)	48 618	22 741	113,8	87,14
42	dar. (abzgl.) Zahlungen von gleicher Ebene	x	x	x	x
43	Auszahlungen aus Finanzierungstätigkeit (Kontengruppe 79)	43 131	41 761	3,3	77,31
44	abzgl. Zahlungen von gleicher Ebene	x	x	x	x
45	Saldo der Finanzierungstätigkeit	5 487	-19 019	x	9,83

Noch 2 Bundessystematik
 Noch 2.2 Entwicklung der kassenmäßigen Ein- und Auszahlungen und Saldo 01.01.2018 bis 31.12.2018 im Vergleich zum Vorjahr
 2.2.3 Eckwerte Landkreise
 2.2.3.1 Einzahlungen

Lfd. Nr.	Art der Einzahlung - Bundessystematik -	01.01. - 31.12.		Veränderung	Je Einwohner
		2018	2017		2018
		1 000 EUR		um %	EUR
1	Steuern und steuerähnliche Abgaben (ohne Kg. 605 "Ausgleichsleistungen")	-	-	x	-
2	dar. Realsteuern	-	-	x	-
3	dav. Grundsteuern	-	-	x	-
4	dav. Gewerbesteuer	-	-	x	-
5	nachrichtlich: Gewerbesteuer netto (≙ abzgl. Gewerbesteuerumlage)	-	-	x	-
6	dar. Gemeindeanteile Gemeinschaftsteuern	-	-	x	-
7	dav. Gemeindeanteil an der Einkommensteuer	-	-	x	-
8	dav. Gemeindeanteil an der Umsatzsteuer	-	-	x	-
9	dar. Sonstige Gemeindesteuern	-	-	x	-
10	Zuwendungen und allgemeine Umlagen (einschl. Kg. 605 "Ausgl.leistungen")	2 064 534	2 010 331	2,7	1 246,73
11	dar. Ausgleichsleistungen und Zuweisungen vom Land	1 116 069	1 132 992	-1,5	673,97
12	dar. Schlüsselzuweisungen	371 001	371 001	0,0	224,04
13	dar. Allgemeine Umlagen von Gemeinden	713 623	615 968	15,9	430,94
14	dar. Aufgabenbezogene Leistungsbeteiligungen und Zuweisungen vom Bund	228 334	253 541	-9,9	137,89
15	Sonstige Transfereinzahlungen	31 737	30 129	5,3	19,17
16	dar. Ersatz von sozialen Leistungen außerhalb von Einrichtungen	14 011	16 307	-14,1	8,46
17	dar. Ersatz von sozialen Leistungen in Einrichtungen	8 609	8 376	2,8	5,20
18	Öffentlich-rechtliche Leistungsentgelte	110 939	110 332	0,5	66,99
19	Privatrechtliche Leistungsentgelte, Kostenerstattungen und Kostenumlagen	327 397	311 193	5,2	197,71
20	dav. Mieten und Pachten	9 058	10 403	-12,9	5,47
21	dav. Verkauf von Vorräten	1 318	1 944	-32,2	0,80
22	dav. Sonstige privatrechtliche Leistungsentgelte	7 199	6 386	12,7	4,35
23	dav. Kostenerst., Kostenumlagen (einschl. Erst. sozialer Leistungen)	309 822	292 460	5,9	187,10
24	dar. Kostenerstattungen vom Land	197 042	177 162	11,2	118,99
25	Sonstige Einzahlungen aus laufender Verwaltungstätigkeit	5 297	4 854	9,1	3,20
26	Zinsen und sonstige Finanzeinzahlungen	1 897	2 379	-20,3	1,15
27	dar. Zinseinzahlungen	164	547	-70,1	0,10
28	Einzahlungen aus laufender Verwaltungstätigkeit	2 541 801	2 469 217	2,9	1 534,94
29	dar. (abzgl.) Zahlungen von gleicher Ebene	x	x	x	x
30	Bereinigte Einzahlungen aus lfd. Verwaltungstätigkeit	x	x	x	x
31	Investitionstätigkeit	58 351	52 957	10,2	35,24
32	dar. Investitionszuwendungen	53 046	49 813	6,5	32,03
33	dar. Investitionszuwendungen vom Land	51 282	48 300	6,2	30,97
34	dar. Veräußerung von Grundstücken und Gebäuden	1 961	655	199,2	1,18
35	dar. Veräußerung von beweglichen Vermögensgegenständen	50	239	-79,2	0,03
36	dar. Veräußerung von Finanzanlagen	2 813	1 457	93,1	1,70
37	Einzahlungen (ohne Finanzierungstätigkeit)	2 600 152	2 522 174	3,1	1 570,18
38	dar. (abzgl.) Zahlungen von gleicher Ebene	x	x	x	x
39	Bereinigte Einzahlungen	x	x	x	x

Noch 2 Bundessystematik
 Noch 2.2 Entwicklung der kassenmäßigen Ein- und Auszahlungen und Saldo 01.01.2018 bis 31.12.2018 im Vergleich zum Vorjahr
 Noch 2.2.3 Eckwerte Landkreise
 2.2.3.2 Auszahlungen und Finanzierungstätigkeit

Lfd. Nr.	Art der Auszahlung - Bundessystematik -	01.01. - 31.12.		Veränderung	Je Einwohner
		2018	2017		2018
		1 000 EUR		um %	EUR
1	Personalauszahlungen	481 171	461 106	4,4	290,57
2	dav. Dienstbezüge	373 596	359 606	3,9	225,61
3	dar. Beamte	41 246	42 220	-2,3	24,91
4	dar. Arbeitnehmer	325 645	311 255	4,6	196,65
5	dav. Beiträge zu Versorgungskassen	41 590	37 655	10,4	25,12
6	dar. Beamte	28 237	25 138	12,3	17,05
7	dar. Arbeitnehmer	13 348	12 512	6,7	8,06
8	dav. Beiträge zur gesetzlichen Sozialversicherung	63 355	61 227	3,5	38,26
9	dav. Beihilfen, Unterstützungsleistungen für Beschäftigte	2 631	2 619	0,5	1,59
10	Versorgungsauszahlungen	14	20	-29,8	0,01
11	dav. Versorgungsbezüge	14	20	-29,8	0,01
12	dav. Beiträge zur gesetzlichen Sozialversicherung	-	-	x	-
13	dav. Beihilfen, Unterstützungsleistungen für Versorgungsempfänger	-	-	x	-
14	Sach- und Dienstleistungen	207 513	205 685	0,9	125,31
15	dar. Unterhaltung sowie Bewirtschaftung der Grundstücke, baulichen Anlagen und des sonstigen Vermögens	116 874	114 550	2,0	70,58
16	Transferauszahlungen, sonstige Auszahlungen aus lfd. Verwaltungstätigkeit	1 711 152	1 731 165	-1,2	1 033,33
17	dar. Soziale Leistungen und aufgabenbezogene Leistungsbeteiligung	921 127	963 373	-4,4	556,25
18	dav. Leistungen der Grundsicherung für Arbeitsuchende (SGB II)	519 900	583 272	-10,9	313,96
19	dav. Leistungen der Sozialhilfe (SGB XII)	73 550	73 013	0,7	44,42
20	dav. Leistungen der Kinder- und Jugendhilfe (SGB VIII)	216 480	213 717	1,3	130,73
21	dav. Sonstige Sozialleistungen	111 197	93 372	19,1	67,15
22	dar. Zuschüsse für lfd. Zwecke an öff., private Untern. und übrige Bereiche	261 677	245 929	6,4	158,02
23	dar. Erstattungen für lfd. Zwecke an öff., private Untern. u. übrige Bereiche	96 636	99 797	-3,2	58,36
24	Zinsen und sonstige Finanzauszahlungen	9 155	11 176	-18,1	5,53
25	dar. Zinsauszahlungen	8 585	10 447	-17,8	5,18
26	Auszahlungen aus laufender Verwaltungstätigkeit	2 409 005	2 409 152	0,0	1 454,75
27	abzgl. Zahlungen von gleicher Ebene	x	x	x	x
28	Bereinigte Auszahlungen aus lfd. Verwaltungstätigkeit	x	x	x	x
29	Investitionstätigkeit	84 522	80 533	5,0	51,04
30	dar. Zuweisungen und Zuschüsse für Investitionen	9 335	6 267	49,0	5,64
31	dar. Erwerb von Grundstücken und Gebäuden	639	770	-16,9	0,39
32	dar. Erwerb von beweglichen Sachen des Anlagevermögens	18 282	15 045	21,5	11,04
33	dar. Erwerb von Finanzanlagen	33	26	27,2	0,02
34	dar. Baumaßnahmen	56 032	58 118	-3,6	33,84
35	Auszahlungen (ohne Finanzierungstätigkeit)	2 493 526	2 489 685	0,2	1 505,79
36	abzgl. Zahlungen von gleicher Ebene	x	x	x	x
37	Bereinigte Auszahlungen	x	x	x	x
38	Saldo der bereinigten laufenden Ein- und Auszahlungen	x	x	x	x
39	Saldo der bereinigten Ein- und Auszahlungen aus Investitionstätigkeit	x	x	x	x
40	Finanzmittelüberschuss/-fehlbetrag (Saldo der bereinigten Ein- und Auszahlungen)	x	x	x	x
	Finanzierungstätigkeit				
41	Einzahlungen aus Finanzierungstätigkeit (Kontengruppe 69)	61 952	71 372	-13,2	37,41
42	dar. (abzgl.) Zahlungen von gleicher Ebene	x	x	x	x
43	Auszahlungen aus Finanzierungstätigkeit (Kontengruppe 79)	98 694	87 026	13,4	59,60
44	abzgl. Zahlungen von gleicher Ebene	x	x	x	x
45	Saldo der Finanzierungstätigkeit	-36 742	-15 655	x	-22,19

Noch 2 Bundessystematik
 Noch 2.2 Entwicklung der kassenmäßigen Ein- und Auszahlungen und Saldo 01.01.2018 bis 31.12.2018 im Vergleich zum Vorjahr
 2.2.4 Eckwerte kreisangehörige Gemeinden einschließlich Verbandsgemeinden
 2.2.4.1 Einzahlungen

Lfd. Nr.	Art der Einzahlung - Bundessystematik -	01.01. - 31.12.		Veränderung	Je Einwohner
		2018	2017		2018
		1 000 EUR		um %	EUR
1	Steuern und steuerähnliche Abgaben (ohne Kg. 605 "Ausgleichsleistungen")	1 399 990	1 320 382	6,0	845,43
2	dar. Realsteuern	821 308	792 108	3,7	495,97
3	dav. Grundsteuern	193 185	189 798	1,8	116,66
4	dav. Gewerbesteuer	628 123	602 309	4,3	379,31
5	nachrichtlich: Gewerbesteuer netto (≙ abzgl. Gewerbesteuerumlage)	561 674	542 785	3,5	339,18
6	dar. Gemeindeanteile Gemeinschaftsteuern	561 424	512 217	9,6	339,03
7	dav. Gemeindeanteil an der Einkommensteuer	460 095	425 136	8,2	277,84
8	dav. Gemeindeanteil an der Umsatzsteuer	101 329	87 081	16,4	61,19
9	dar. Sonstige Gemeindesteuern	16 746	15 854	5,6	10,11
10	Zuwendungen und allgemeine Umlagen (einschl. Kg. 605 "Ausgl.leistungen")	944 121	893 436	5,7	570,14
11	dar. Ausgleichsleistungen und Zuweisungen vom Land	621 301	574 855	8,1	375,19
12	dar. Schlüsselzuweisungen	409 150	388 738	5,3	247,08
13	dar. Allgemeine Umlagen von Gemeinden	79 430	77 745	2,2	47,97
14	dar. Aufgabenbezogene Leistungsbeteiligungen und Zuweisungen vom Bund	2 320	1 887	22,9	1,40
15	Sonstige Transfereinzahlungen	7 589	10 844	-30,0	4,58
16	dar. Ersatz von sozialen Leistungen außerhalb von Einrichtungen	-	-	x	-
17	dar. Ersatz von sozialen Leistungen in Einrichtungen	-	-	x	-
18	Öffentlich-rechtliche Leistungsentgelte	193 800	186 624	3,8	117,03
19	Privatrechtliche Leistungsentgelte, Kostenerstattungen und Kostenumlagen	162 558	164 243	-1,0	98,17
20	dav. Mieten und Pachten	66 367	66 996	-0,9	40,08
21	dav. Verkauf von Vorräten	8 148	6 210	31,2	4,92
22	dav. Sonstige privatrechtliche Leistungsentgelte	11 676	11 278	3,5	7,05
23	dav. Kostenerst., Kostenumlagen (einschl. Erst. sozialer Leistungen)	76 367	79 759	-4,3	46,12
24	dar. Kostenerstattungen vom Land	4 630	5 968	-22,4	2,80
25	Sonstige Einzahlungen aus laufender Verwaltungstätigkeit	79 555	69 471	14,5	48,04
26	Zinsen und sonstige Finanzeinzahlungen	51 186	51 614	-0,8	30,91
27	dar. Zinseinzahlungen	731	698	4,7	0,44
28	Einzahlungen aus laufender Verwaltungstätigkeit	2 838 800	2 696 615	5,3	1 714,30
29	dar. (abzgl.) Zahlungen von gleicher Ebene	x	x	x	x
30	Bereinigte Einzahlungen aus lfd. Verwaltungstätigkeit	x	x	x	x
31	Investitionstätigkeit	300 801	279 007	7,8	181,65
32	dar. Investitionszuwendungen	244 557	220 046	11,1	147,68
33	dar. Investitionszuwendungen vom Land	217 738	197 021	10,5	131,49
34	dar. Veräußerung von Grundstücken und Gebäuden	28 519	36 356	-21,6	17,22
35	dar. Veräußerung von beweglichen Vermögensgegenständen	1 075	1 075	0,0	0,65
36	dar. Veräußerung von Finanzanlagen	2 950	1	x	1,78
37	Einzahlungen (ohne Finanzierungstätigkeit)	3 139 601	2 975 621	5,5	1 895,94
38	dar. (abzgl.) Zahlungen von gleicher Ebene	x	x	x	x
39	Bereinigte Einzahlungen	x	x	x	x

Noch 2 Bundessystematik

Noch 2.2 Entwicklung der kassenmäßigen Ein- und Auszahlungen und Saldo 01.01.2018 bis 31.12.2018 im Vergleich zum Vorjahr

Noch 2.2.4 Eckwerte kreisangehörige Gemeinden einschließlich Verbandsgemeinden

2.2.4.2 Auszahlungen und Finanzierungstätigkeit

Lfd. Nr.	Art der Auszahlung - Bundessystematik -	01.01. - 31.12.		Veränderung	Je Einwohner
		2018	2017		2018
		1 000 EUR		um %	EUR
1	Personalauszahlungen	934 305	900 714	3,7	564,21
2	dav. Dienstbezüge	736 256	712 262	3,4	444,61
3	dar. Beamte	40 971	40 823	0,4	24,74
4	dar. Arbeitnehmer	689 113	665 460	3,6	416,14
5	dav. Beiträge zu Versorgungskassen	59 839	54 164	10,5	36,14
6	dar. Beamte	31 427	27 743	13,3	18,98
7	dar. Arbeitnehmer	28 354	26 382	7,5	17,12
8	dav. Beiträge zur gesetzlichen Sozialversicherung	135 580	131 688	3,0	81,87
9	dav. Beihilfen, Unterstützungsleistungen für Beschäftigte	2 630	2 600	1,2	1,59
10	Versorgungsauszahlungen	178	111	61,2	0,11
11	dav. Versorgungsbezüge	164	107	54,2	0,10
12	dav. Beiträge zur gesetzlichen Sozialversicherung	10	-	x	0,01
13	dav. Beihilfen, Unterstützungsleistungen für Versorgungsempfänger	4	4	8,5	0,00
14	Sach- und Dienstleistungen	453 228	429 024	5,6	273,70
15	dar. Unterhaltung sowie Bewirtschaftung der Grundstücke, baulichen Anlagen und des sonstigen Vermögens	309 154	291 845	5,9	186,69
16	Transferauszahlungen, sonstige Auszahlungen aus lfd. Verwaltungstätigkeit	1 281 457	1 150 941	11,3	773,85
17	dar. Soziale Leistungen und aufgabenbezogene Leistungsbeteiligung	197	230	-14,3	0,12
18	dav. Leistungen der Grundsicherung für Arbeitsuchende (SGB II)	197	230r	-14,1	0,12
19	dav. Leistungen der Sozialhilfe (SGB XII)	-	-	x	-
20	dav. Leistungen der Kinder- und Jugendhilfe (SGB VIII)	-	-	x	-
21	dav. Sonstige Sozialleistungen	-	1r	x	-
22	dar. Zuschüsse für lfd. Zwecke an öff., private Untern. und übrige Bereiche	132 261	134 880	-1,9	79,87
23	dar. Erstattungen für lfd. Zwecke an öff., private Untern. u. übrige Bereiche	104 725	101 618	3,1	63,24
24	Zinsen und sonstige Finanzauszahlungen	25 608	31 169	-17,8	15,46
25	dar. Zinsauszahlungen	18 386	22 443	-18,1	11,10
26	Auszahlungen aus laufender Verwaltungstätigkeit	2 694 776	2 511 958	7,3	1 627,32
27	abzgl. Zahlungen von gleicher Ebene	x	x	x	x
28	Bereinigte Auszahlungen aus lfd. Verwaltungstätigkeit	x	x	x	x
29	Investitionstätigkeit	378 414	334 727	13,1	228,52
30	dar. Zuweisungen und Zuschüsse für Investitionen	18 946	15 534	22,0	11,44
31	dar. Erwerb von Grundstücken und Gebäuden	15 360	11 249	36,5	9,28
32	dar. Erwerb von beweglichen Sachen des Anlagevermögens	53 457	44 037	21,4	32,28
33	dar. Erwerb von Finanzanlagen	300	7 351	-95,9	0,18
34	dar. Baumaßnahmen	283 404	254 344	11,4	171,14
35	Auszahlungen (ohne Finanzierungstätigkeit)	3 073 191	2 846 685	8,0	1 855,84
36	abzgl. Zahlungen von gleicher Ebene	x	x	x	x
37	Bereinigte Auszahlungen	x	x	x	x
38	Saldo der bereinigten laufenden Ein- und Auszahlungen	x	x	x	x
39	Saldo der bereinigten Ein- und Auszahlungen aus Investitionstätigkeit	x	x	x	x
40	Finanzmittelüberschuss/-fehlbetrag (Saldo der bereinigten Ein- und Auszahlungen)	x	x	x	x
	Finanzierungstätigkeit				
41	Einzahlungen aus Finanzierungstätigkeit (Kontengruppe 69)	107 698	99 126	8,6	65,04
42	dar. (abzgl.) Zahlungen von gleicher Ebene	x	x	x	x
43	Auszahlungen aus Finanzierungstätigkeit (Kontengruppe 79)	170 599	167 691	1,7	103,02
44	abzgl. Zahlungen von gleicher Ebene	x	x	x	x
45	Saldo der Finanzierungstätigkeit	-62 901	-68 565	x	-37,98

- Noch 2 Bundessystematik
 2.3 Zuordnungsschlüssel
 2.3.1 Zuordnungsschlüssel Einzahlungen Tabellen 2.1 und 2.2

Lfd. Nr.	Art der Einzahlung - Bundessystematik -	Kontengruppe/Konto Berechnung
1	Steuern und steuerähnliche Abgaben (ohne Kg. 605 "Ausgleichsleistungen")	60 ./ 605
2	dar. Realsteuern	601
3	dav. Grundsteuern	6011, 6012
4	dav. Gewerbesteuer	6013
5	nachrichtlich: Gewerbesteuer netto (≙ abzgl. Gewerbesteuerumlage)	6013 ./ 7341
6	dar. Gemeindeanteile Gemeinschaftsteuern	602
7	dav. Gemeindeanteil an der Einkommensteuer	6021
8	dav. Gemeindeanteil an der Umsatzsteuer	6022
9	dar. Sonstige Gemeindesteuern	603
10	Zuwendungen und allgemeine Umlagen (einschl. Kg. 605 "Ausgl.leistungen")	61, 605
11	dar. Ausgleichsleistungen und Zuweisungen vom Land	6111, 6121, 6131, 6141, 6051, 6052, 6053, L191
12	dar. Schlüsselzuweisungen	6111
13	dar. Allgemeine Umlagen von Gemeinden	6182
14	dar. Aufgabenbezogene Leistungsbeteiligungen und Zuweisungen vom Bund	6140, L192, L193
15	Sonstige Transfereinzahlungen	62
16	dar. Ersatz von sozialen Leistungen außerhalb von Einrichtungen	621
17	dar. Ersatz von sozialen Leistungen in Einrichtungen	622
18	Öffentlich-rechtliche Leistungsentgelte	63
19	Privatrechtliche Leistungsentgelte, Kostenerstattungen und Kostenumlagen	64
20	dav. Mieten und Pachten	6411
21	dav. Verkauf von Vorräten	642
22	dav. Sonstige privatrechtliche Leistungsentgelte	6461
23	dav. Kostenerst., Kostenumlagen (einschl. Erst. sozialer Leistungen)	648
24	dar. Kostenerstattungen vom Land	6481
25	Sonstige Einzahlungen aus laufender Verwaltungstätigkeit	65
26	Zinsen und sonstige Finanzeinzahlungen	66
27	dar. Zinseinzahlungen	661
28	Einzahlungen aus laufender Verwaltungstätigkeit	$\Sigma 1 + 10 + 15 + 18 + 19 + 25 + 26$
29	dar. (abzgl.) Zahlungen von gleicher Ebene	6132, 6142, 6182, 6232, 6482, 6612
30	Bereinigte Einzahlungen aus lfd. Verwaltungstätigkeit	Differenz 28 ./ 29
31	Investitionstätigkeit	68, <u>695</u>
32	dar. Investitionszuwendungen	681
33	dar. Investitionszuwendungen vom Land	6811
34	dar. Veräußerung von Grundstücken und Gebäuden	6821
35	dar. Veräußerung von beweglichen Vermögensgegenständen	683
36	dar. Veräußerung von Finanzanlagen	684
37	Einzahlungen (ohne Finanzierungstätigkeit)	6 ./ 69 + 695
38	dar. (abzgl.) Zahlungen von gleicher Ebene	6132, 6142, 6182, 6232, 6482, 6612, 6812, 6862, 6952
39	Bereinigte Einzahlungen	Differenz 37 ./ 38

Abweichungen zwischen Kontonummern Bund und Land Sachsen-Anhalt: L191 = 6191; L192 = 6192; L193 = 6193
 Spezifika für Sachsen-Anhalt sind doppelt unterstrichen und kursiv dargestellt

- Noch 2 Bundessystematik
 Noch 2.3 Zuordnungsschlüssel
 2.3.2 Zuordnungsschlüssel Auszahlungen und Finanzierungstätigkeit Tabellen 2.1 und 2.2

Lfd. Nr.	Art der Auszahlung - Bundessystematik -	Kontengruppe/Konto Berechnung
1	Personalauszahlungen	70
2	dav. Dienstbezüge	701
3	dar. Beamte	7011
4	dar. Arbeitnehmer	7012
5	dav. Beiträge zu Versorgungskassen	702
6	dar. Beamte	7021
7	dar. Arbeitnehmer	7022
8	dav. Beiträge zur gesetzlichen Sozialversicherung	703
9	dav. Beihilfen, Unterstützungsleistungen für Beschäftigte	7041
10	Versorgungsauszahlungen	71
11	dav. Versorgungsbezüge	711
12	dav. Beiträge zur gesetzlichen Sozialversicherung	713
13	dav. Beihilfen, Unterstützungsleistungen für Versorgungsempfänger	7141
14	Sach- und Dienstleistungen	72
15	dar. Unterhaltung sowie Bewirtschaftung der Grundstücke, baulichen Anlagen und des sonstigen Vermögens	7211, 7221, 7241, 7252, 7255
16	Transferauszahlungen, sonstige Auszahlungen aus lfd. Verwaltungstätigkeit	73, 74
17	dar. Soziale Leistungen und aufgabenbezogene Leistungsbeteiligung	733, 746
18	dav. Leistungen der Grundsicherung für Arbeitsuchende (SGB II)	L691, L692, L693, L694, L695, L696, L782, L783, L784, L785, L786, L787, <u>7338</u>
19	dav. Leistungen der Sozialhilfe (SGB XII)	L73, L74
20	dav. Leistungen der Kinder- und Jugendhilfe (SGB VIII)	L76, L77
21	dav. Sonstige Sozialleistungen	L75, L781, L788, L79
22	dar. Zuschüsse für lfd. Zwecke an öff., private Untern. und übrige Bereiche	7315, 7316, 7317, 7318
23	dar. Erstattungen für lfd. Zwecke an öff., private Untern. u. übrige Bereiche	7455, 7456, 7457, 7458
24	Zinsen und sonstige Finanzauszahlungen	75, <u>7835</u>
25	dar. Zinsauszahlungen	751
26	Auszahlungen aus laufender Verwaltungstätigkeit	$\Sigma 1 + 10 + 14 + 16 + 24$
27	abzgl. Zahlungen von gleicher Ebene	6132, 6142, 6182, 6232, 6482, 6612
28	Bereinigte Auszahlungen aus lfd. Verwaltungstätigkeit	Differenz 26 ./. 27
29	Investitionstätigkeit	78, <u>795 ./. 7835</u>
30	dar. Zuweisungen und Zuschüsse für Investitionen	781, <u>7891</u>
31	dar. Erwerb von Grundstücken und Gebäuden	7821
32	dar. Erwerb von beweglichen Sachen des Anlagevermögens	783 ./. <u>7835</u>
33	dar. Erwerb von Finanzanlagen	784
34	dar. Baumaßnahmen	785
35	Auszahlungen (ohne Finanzierungstätigkeit)	7 ./. 79 + <u>795</u>
36	abzgl. Zahlungen von gleicher Ebene	6132, 6142, 6182, 6232, 6482, 6612, 6812, 6862, 6952
37	Bereinigte Auszahlungen	Differenz 35 ./. 36
38	Saldo der bereinigten laufenden Ein- und Auszahlungen	Differenz Einzahlung 30 ./. Auszahlung 28
39	Saldo der bereinigten Ein- und Auszahlungen aus Investitionstätigkeit	Differenz Einzahlung 31 ./. Auszahlung 29
40	Finanzmittelüberschuss/-fehlbetrag (Saldo der bereinigten Ein- und Auszahlungen)	Differenz Einzahlung 39 ./. Auszahlung 37
Finanzierungstätigkeit		
41	Einzahlungen aus Finanzierungstätigkeit (Kontengruppe 69)	69 ./. <u>695</u>
42	dar. (abzgl.) Zahlungen von gleicher Ebene	6922, 6932, 6952 ./. <u>6952</u>
43	Auszahlungen aus Finanzierungstätigkeit (Kontengruppe 79)	79 ./. <u>795</u>
44	abzgl. Zahlungen von gleicher Ebene	6922, 6932, 6952 ./. <u>6952</u>
45	Saldo der Finanzierungstätigkeit	Differenz 41 ./. 43

Abweichungen zwischen Kontonummern Bund und Land Sachsen-Anhalt: L691 = 7461; L692 = 7462; L693 = 7463; L694 = 7464; L695 = 7465; L696 = 7466; L73 = 7331/311; L74 = 7332/311; L75 = 7339/321; L76 = 7331/361+7331/362+7331/363; L77 = 7332/361+7332/362+7332/363; L79 = 7339/313; L781 = 7339/345; L782 = 7339/312; L783 = 7333; L784 = 7334; L785 = 7335; L786 = 7336; L787 = 7337; L788 = 7339/311+7339/341+7339/343+7339/344+7339/346+7339/351

Spezifika für Sachsen-Anhalt sind doppelt unterstrichen und kursiv dargestellt

- 3 Unterschiede Zuordnung
 3.1 Unterschiede Zuordnung Landessystematik zur Bundessystematik
 3.1.1 Zuordnung

Lfd. Nr.	Bezeichnung - Landessystematik -	Lfd. Nr. Bundessystematik	Unterschiede Zuordnung Bundessystematik zur Landessystematik
LD01	Steuern und steuerähnliche Abgaben (ohne Kg. 605 "Ausgl.leistungen")	EZ1	
LD01a	dar. Gewerbesteuer	EZ4	
LD01b	nachrichtlich: Gewerbesteuer netto (\cong abzgl. Gewerbesteuerumlage)	EZ5	
LD02	Zuwendungen u. allgemeine Umlagen (einschl. Kg. 605 "Ausgl.leistungen")	EZ10	
LD02a	dar. FAG-Leistungen	-	
LD02b	dav. Schlüsselzuweisungen und besondere Ergänzungszuweisungen	EZ12	
LD02c	nachrichtlich: negative Schlüsselzuweisungen	-	
LD02d	dar. Kreis-, Verbandsgemeindeumlage	EZ13	
LD03	Sonstige Transfereinzahlungen	EZ15	
LD04	Weitere Einzahlungen	EZ18 + EZ19 + EZ25	
LD05	Zinsen und ähnliche Einzahlungen	EZ26	
LD06	Einzahlungen laufende Rechnung	EZ28	
LD06a	dar. Einzahlungen vom Land	-	
LD06b	dar. (abzgl.) Einzahlungen von gleicher Ebene	EZ29	
LD07	Bereinigte Einzahlungen laufende Rechnung	EZ30	
LD08	Einzahlungen aus Investitionstätigkeit	EZ31	./ 695
LD08a	dar. Einzahlungen aus Zuwendungen für Inv. und Inv.förd.maßn.	EZ32	
LD08b	dar. Einzahlungen aus Beiträgen und ähnlichen Entgelten	-	
LD09	Einzahlungen aus Finanzierungstätigkeit	AZ41	+ 695
LD10	Einzahlungen Kapitalrechnung	EZ31 + AZ41	
LD10a	dar. Einzahlungen vom Land	-	
LD10b	dar. (abzgl.) Einzahlungen von gleicher Ebene	EZ38 ./ EZ29	
LD11	Bereinigte Einzahlungen Kapitalrechnung	EZ31 + AZ41 ./ EZ38 + EZ29	
LD12	Personal- und Versorgungsauszahlungen	AZ1 + AZ10	+ 7411
LD13	Auszahlungen für Sach- und Dienstleistungen	AZ14	
LD14	Transferauszahlungen, sonst. Ausz. für lfd. Verw.tätigk.	AZ16 ./ AZ17	./ 734 ./ 735 ./ 737 ./ 7411
LD15	Soziale Leistungen und aufgabenbezogene Leistungsbeteiligung	AZ17	
LD16	Zinsen und ähnliche Auszahlungen	AZ24	./ 7835
LD17	Allgemeine Zuweisungen, Allgemeine Umlagen, Steuerbeteiligungen	-	
LD17a	dar. Gewerbesteuerumlage	-	
LD18	Auszahlungen laufende Rechnung	AZ26	./ 7835
LD18a	dar. Auszahlungen an das Land	-	
LD18b	(abzgl.) Einzahlungen von gleicher Ebene (= LD06b)	AZ27	
LD19	Bereinigte Auszahlungen laufende Rechnung	AZ28	
LD20	Auszahlungen für Investitionstätigkeit	AZ29	./ 795 + 7835
LD20a	dar. Sachinvestitionen	-	
LD21	Auszahlungen aus Finanzierungstätigkeit	AZ43	+ 795
LD22	Auszahlungen Kapitalrechnung	AZ35 ./ AZ26 + AZ43	+ 7835
LD22a	dar. Auszahlungen an das Land	-	
LD22b	(abzgl.) Einzahlungen von gleicher Ebene (= LD10b)	AZ36 ./ AZ27	
LD23	Bereinigte Auszahlungen Kapitalrechnung	AZ37 ./ AZ28 + AZ43	+ 7835
LD24	Saldo laufende Rechnung	EZ28 ./ AZ26	+ 7835
LD24a	nachrichtlich: Saldo Nettotransfer vom Land	-	
LD25	Saldo Investitionstätigkeit	EZ31 ./ AZ29	./ 695 + 795 ./ 7835
LD26	Saldo Finanzrechnung ohne Finanzierungstätigkeit	EZ28 ./ AZ26 + EZ31 ./ AZ29	./ 695 + 795
LD26a	Saldo investive Finanzierungstätigkeit	AZ45	+ 695 ./ 795
LD27	Saldo Kapitalrechnung	EZ31 + AZ41 ./ AZ35 + AZ26 ./ AZ43	+ 7835
LD27a	nachrichtlich: Saldo Nettotransfer vom Land	-	
LD28	Saldo Finanzrechnung insgesamt	EZ39 + AZ41 ./ AZ37 ./ AZ43	

Noch	3	Unterschiede Zuordnung
Noch	3.1	Unterschiede Zuordnung Landessystematik zur Bundessystematik
	3.1.2	Erläuterungen

Lfd. Nr.	Erläuterung - Landessystematik -	Erläuterung Unterschiede Zuordnung Bundessystematik zur Landessystematik
LD01	EZ1 = Steuern und steuerähnliche Abgaben	
LD01a	EZ4 = Gewerbesteuer	
LD01b	EZ5 = nachr.: Gewerbesteuer netto (\cong abzgl. Gewerbesteuerumlage)	
LD02	EZ10 = Zuwendungen und allgemeine Umlagen	
LD02a	-	
LD02b	EZ12 = Schlüsselzuweisungen	
LD02c	-	
LD02d	EZ13 = Allgemeine Umlagen von Gemeinden	
LD03	EZ15 = Sonstige Transfereinzahlungen	
LD04	EZ18 = Öffentlich-rechtliche Leistungsentgelte; EZ19 = Privatrechtliche Leistungsentgelte, Kostenerst. und -umlagen; EZ25 = Sonstige Einzahlungen aus laufender Verwaltungstätigkeit	
LD05	EZ26 = Zinsen und sonstige Finanzeinzahlungen	
LD06	EZ28 = Einzahlungen aus laufender Verwaltungstätigkeit	
LD06a	-	
LD06b	EZ29 = abzgl. Zahlungen von gleicher Ebene	
LD07	EZ30 = Bereinigte Einzahlungen aus lfd. Verwaltungstätigkeit	
LD08	EZ31 = Investitionstätigkeit	695 = Rückflüsse von Ausleihungen
LD08a	EZ32 = Investitionszuwendungen	
LD08b	-	
LD09	AZ41 = Einzahlungen aus Finanzierungstätigkeit (Kontengruppe 69)	695 = Rückflüsse von Ausleihungen
LD10	EZ31 = Investitionstätigkeit; AZ41 = Einzahlungen aus Finanzierungstätigkeit (Kontengruppe 69)	
LD10a	-	
LD10b	EZ38 und EZ29 = abzgl. Zahlungen von gleicher Ebene	
LD11	EZ31 = Investitionstätigkeit; AZ41 = Einzahlungen aus Finanzierungstätigkeit (Kontengruppe 69) EZ38 und EZ29 = abzgl. Zahlungen von gleicher Ebene	
LD12	AZ1 = Personalauszahlungen; AZ10 = Versorgungsauszahlungen	7411 = Sonstige Personal- und Versorgungsauszahlungen
LD13	AZ14 = Sach- und Dienstleistungen	
LD14	AZ16 = Transferauszahlungen, sonstige Ausz. aus lfd. Verw.tätigk.; AZ17 = Soziale Leistungen und aufgabenbezogene Leistungsbeteiligung	734 = Steuerbeteiligungen; 735 = Allg. Zuw.; 737 = Allg. Umlagen; 7411 = Sonstige Personal- und Versorgungsauszahlungen
LD15	AZ17 = Soziale Leistungen und aufgabenbezogene Leistungsbeteiligung	
LD16	AZ24 = Zinsen und sonstige Finanzauszahlungen	7835 = Auszahlungen für die Ablösung von Dauerlasten
LD17	-	
LD17a	-	
LD18	AZ26 = Auszahlungen aus laufender Verwaltungstätigkeit	7835 = Auszahlungen für die Ablösung von Dauerlasten
LD18a	-	
LD18b	AZ27 = abzgl. Zahlungen von gleicher Ebene	
LD19	AZ28 = Bereinigte Auszahlungen aus lfd. Verwaltungstätigkeit	
LD20	AZ29 = Investitionstätigkeit	795 = Gewährung von Ausleihungen; 7835 = Auszahlungen für die Ablösung von Dauerlasten
LD20a	-	
LD21	AZ43 = Auszahlungen aus Finanzierungstätigkeit (Kontengruppe 79)	795 = Gewährung von Ausleihungen
LD22	AZ35 = Auszahlungen; AZ26 = Ausz. aus lfd. Verw.tätigk.; AZ43 = Auszahlungen aus Finanzierungstätigkeit (Kontengruppe 79)	7835 = Auszahlungen für die Ablösung von Dauerlasten
LD22a	-	
LD22b	AZ36 und AZ27 = abzgl. Zahlungen von gleicher Ebene	
LD23	AZ37 = Bereinigte Ausz.; AZ28 = Bereinigte Ausz. aus lfd. Verw.tätigk.; AZ43 = Auszahlungen aus Finanzierungstätigkeit (Kontengruppe 79)	7835 = Auszahlungen für die Ablösung von Dauerlasten
LD24	EZ28 = Einz.-/und AZ26 = Ausz. aus laufender Verwaltungstätigkeit	7835 = Auszahlungen für die Ablösung von Dauerlasten
LD24a	-	
LD25	EZ31 = Investitionstätigkeit; AZ29 = Investitionstätigkeit	695 = Rückflüsse von Ausleihungen; 795 = Gewährung von Ausleihungen; 7835 = Auszahlungen für die Ablösung von Dauerlasten
LD26	EZ28 = Einz.-/und AZ26 = Ausz. aus laufender Verwaltungstätigkeit	695 = Rückflüsse von Ausleihungen;
LD26a	EZ31 = Investitionstätigkeit; AZ29 = Investitionstätigkeit AZ45 = Saldo der Finanzierungstätigkeit	795 = Gewährung von Ausleihungen 695 = Rückflüsse von Ausleihungen; 795 = Gewährung von Ausleihungen
LD27	EZ31 = Investitionstätigkeit; AZ41 = Einz. aus Finanzierungstätigkeit; AZ35 = Auszahlungen; AZ26 = Ausz. aus lfd. Verw.tätigk.; AZ43 = Ausz. aus Finanzierungstätigkeit	695 = Rückflüsse von Ausleihungen; 795 = Gewährung von Ausleihungen 7835 = Auszahlungen für die Ablösung von Dauerlasten
LD27a	-	
LD28	EZ39 = Bereinigte Einzahlungen; AZ41 = Einz. aus Finanzierungstätigkeit; AZ37 = Bereinigte Ausz.; AZ43 = Ausz. aus Finanzierungstätigkeit	

- Noch 3 Unterschiede Zuordnung
 3.2 Unterschiede Zuordnung Bundessystematik zur Landessystematik
 3.2.1 Einzahlungen

Lfd. Nr.	Art der Einzahlung - Bundessystematik -	Lfd. Nr. Landessystematik	Unterschiede Zuordnung Landessystematik zur Bundessystematik
1	Steuern und steuerähnliche Abgaben (ohne Kg. 605 "Ausgl.leistungen")	LD01	
2	dar. Realsteuern	-	
3	dav. Grundsteuern	-	
4	dav. Gewerbesteuer	LD01a	
5	nachrichtlich: Gewerbesteuer netto (\triangleq abzgl. Gewerbesteuerumlage)	LD01b	
6	dar. Gemeindeanteile Gemeinschaftsteuern	-	
7	dav. Gemeindeanteil an der Einkommensteuer	-	
8	dav. Gemeindeanteil an der Umsatzsteuer	-	
9	dar. Sonstige Gemeindesteuern	-	
10	Zuwendungen u. allgemeine Umlagen (einschl. Kg. 605 "Ausgl.leistungen")	LD02	
11	dar. Ausgleichsleistungen und Zuweisungen vom Land	-	
12	dar. Schlüsselzuweisungen	LD02b	
13	dar. Allgemeine Umlagen von Gemeinden	LD02d	
14	dar. Aufgabenbezogene Leistungsbeteiligungen u. Zuweisungen vom Bund	-	
15	Sonstige Transfereinzahlungen	LD03	
16	dar. Ersatz von sozialen Leistungen außerhalb von Einrichtungen	-	
17	dar. Ersatz von sozialen Leistungen in Einrichtungen	-	
18	Öffentlich-rechtliche Leistungsentgelte	LD04 Teil 1	
19	Privatrechtliche Leistungsentgelte, Kostenerstat. und Kostenumlagen	LD04 Teil 2	
20	dav. Mieten und Pachten	-	
21	dav. Verkauf von Vorräten	-	
22	dav. Sonstige privatrechtliche Leistungsentgelte	-	
23	dav. Kostenerst., Kostenumlagen (einschl. Erst. sozialer Leistungen)	-	
24	dar. Kostenerstattungen vom Land	-	
25	Sonstige Einzahlungen aus laufender Verwaltungstätigkeit	LD04 Teil 3	
26	Zinsen und sonstige Finanzeinzahlungen	LD05	
27	dar. Zinseinzahlungen	-	
28	Einzahlungen aus laufender Verwaltungstätigkeit	LD06	
29	dar. (abzgl.) Zahlungen von gleicher Ebene	LD06b	
30	Bereinigte Einzahlungen aus lfd. Verwaltungstätigkeit	LD07	
31	Investitionstätigkeit	LD08	+ 695
32	dar. Investitionszuwendungen	LD08a	
33	dar. Investitionszuwendungen vom Land	-	
34	dar. Veräußerung von Grundstücken und Gebäuden	-	
35	dar. Veräußerung von beweglichen Vermögensgegenständen	-	
36	dar. Veräußerung von Finanzanlagen	-	
37	Einzahlungen (ohne Finanzierungstätigkeit)	LD06 + LD10 ./ LD09	+ 695
38	dar. (abzgl.) Zahlungen von gleicher Ebene	LD06b + LD10b	
39	Bereinigte Einzahlungen	LD07 + LD11 ./ LD09	+ 695

- Noch 3 Unterschiede Zuordnung
 Noch 3.2 Unterschiede Zuordnung Bundessystematik zur Landessystematik
 3.2.2 Auszahlungen und Finanzierungstätigkeit

Lfd. Nr.	Art der Auszahlung - Bundessystematik -	Lfd. Nr. Landessystematik	Unterschiede Zuordnung Landessystematik zur Bundessystematik
1	Personalauszahlungen	LD12 (Teil 1; LD12 = B1 + B10)	./ 7411
2	dav. Dienstbezüge	-	
3	dar. Beamte	-	
4	dar. Arbeitnehmer	-	
5	dav. Beiträge zu Versorgungskassen	-	
6	dar. Beamte	-	
7	dar. Arbeitnehmer	-	
8	dav. Beiträge zur gesetzlichen Sozialversicherung	-	
9	dav. Beihilfen, Unterstützungsleistungen für Beschäftigte	-	
10	Versorgungsauszahlungen	LD12 (Teil 2; LD12 = B1 + B10)	
11	dav. Versorgungsbezüge	-	
12	dav. Beiträge zur gesetzlichen Sozialversicherung	-	
13	dav. Beihilfen, Unterstützungsleistungen für Versorgungsempfänger	-	
14	Sach- und Dienstleistungen	LD13	
15	dar. Unterhaltung sowie Bewirtschaftung der Grundstücke, baulichen Anlagen und des sonstigen Vermögens	-	
16	Transferauszahlungen, sonstige Auszahlungen aus lfd. Verw.tätigk.	LD14 + LD15 + LD17	+ 7411
17	dar. Soziale Leistungen und aufgabenbezogene Leistungsbeteiligung	LD15	
18	dav. Leistungen der Grundsicherung für Arbeitsuchende (SGB II)	-	
19	dav. Leistungen der Sozialhilfe (SGB XII)	-	
20	dav. Leistungen der Kinder- und Jugendhilfe (SGB VIII)	-	
21	dav. Sonstige Sozialleistungen	-	
22	dar. Zuschüsse für lfd. Zwecke an öff., private Untern. und übrige Bereiche	-	
23	dar. Erstattungen für lfd. Zwecke an öff., private Untern. u. übrige Bereiche	-	
24	Zinsen und sonstige Finanzauszahlungen	LD16	+ 7835
25	dar. Zinsauszahlungen	-	
26	Auszahlungen aus laufender Verwaltungstätigkeit	LD18	+ 7835
27	abzgl. Zahlungen von gleicher Ebene	LD06b	
28	Bereinigte Auszahlungen aus lfd. Verwaltungstätigkeit	LD19	+ 7835
29	Investitionstätigkeit	LD20	+ 795 ./ 7835
30	dar. Zuweisungen und Zuschüsse für Investitionen	-	
31	dar. Erwerb von Grundstücken und Gebäuden	-	
32	dar. Erwerb von beweglichen Sachen des Anlagevermögens	-	
33	dar. Erwerb von Finanzanlagen	-	
34	dar. Baumaßnahmen	-	
35	Auszahlungen (ohne Finanzierungstätigkeit)	LD18 + LD22 ./ LD21	+ 795
36	abzgl. Zahlungen von gleicher Ebene	LD06b + LD10b	
37	Bereinigte Auszahlungen	LD19 + LD23 ./ LD21	+ 795
38	Saldo der bereinigten laufenden Ein- und Auszahlungen	LD07 ./ LD19	./ 7835
39	Saldo der bereinigten Ein- und Auszahlungen aus Investitionstätigkeit	LD08 ./ LD20	+ 695 ./ 795 + 7835
40	Finanzmittelüberschuss/-fehlbetrag (Saldo der bereinigten Ein- und Auszahlungen)	LD07 + LD11 ./ LD09 ./ LD19 ./ LD23 + LD21	+ 695 ./ 795
	Finanzierungstätigkeit		
41	Einzahlungen aus Finanzierungstätigkeit (Kontengruppe 69)	LD09	./ 695
42	dar. (abzgl.) Zahlungen von gleicher Ebene	-	
43	Auszahlungen aus Finanzierungstätigkeit (Kontengruppe 79)	LD21	./ 795
44	abzgl. Zahlungen von gleicher Ebene	-	
45	Saldo der Finanzierungstätigkeit	LD09 ./ LD21	./ 695 + 795

4 Finanzstatistische Kennzahlen

4.1 Einführung

Die ausgewiesenen Indikatoren werden einzeln beschrieben und deren haushaltssystematische Berechnung dargestellt. Grundlage für die Berechnung ist die Bundessystematik.

Die Indikatoren werden ökonomisch definiert und nicht anhand rechtlicher Normen, wie sie beispielsweise in den Haushaltsordnungen vorgegeben werden. Gründe dafür sind unter anderem mögliche Doppelzählungen und abweichende Definitionen in den verschiedenen Systematiken.

Dieser Bericht enthält ausschließlich Kennzahlen auf Ebene der Zusammenfassung der Gemeinden und Gemeindeverbände.

Zu beachten ist, dass sich der Nenner "Gesamtauszahlungen" ändert, wenn Indikatoren für Ebenen berechnet werden, die bereinigt werden müssen. Bei der Bereinigung handelt es sich um die Eliminierung des Zahlungsverkehrs innerhalb der gleichen Ebene, um Doppelzählungen zu vermeiden. Wegen fehlender Ausprägung in den Haushaltssystematiken ist eine Bereinigung innerhalb der kommunalen Körperschaftsgruppen (kreisfreie Städte, Landkreise und kreisangehörige Gemeinden einschl. Verbandsgemeinden) nicht möglich.

In den Berechnungsformeln der Indikatoren sind diejenigen Positionen, die bei der Bildung von Aggregaten bereinigt werden müssen, durch ein „[B]“ oder ein „[b]“ in Klammern gekennzeichnet. Dabei bezieht sich „[B]“ auf die gesamten Auszahlungen oder Einzahlungen während „[b]“ sich auf die Bereinigung einzelner Zahlungsarten bezieht, die nach Zahlungsbereichen gegliedert sind. Die Indikatoren werden in diesem Bericht anhand doppischer Systematiken bestimmt, die für die haushaltsrechtlichen Grundlagen für Bund, Länder und Gemeinden/Gv. vorgeschrieben sind.

4.2 Indikatoren Auszahlungen

4.2.1 Bezugsgröße Gesamtauszahlungen

Bemessungszeitraum	Kommunale Kernhaushalte insgesamt	Kreisfreie Städte	Landkreise	Kreisangehörige Gemeinden einschl. Verbandsgemeinden
	1 000 EUR			
01.01. - 31.12.2016	5 828 089	1 539 550	2 478 011	2 756 667
01.01. - 31.12.2017	5 945 590	1 612 229	2 489 685	2 846 685
01.01. - 31.12.2018	6 183 794	1 736 017	2 493 526	3 073 191

Gesamtauszahlungen

Die Gesamtauszahlungen einer Einheit setzen sich aus den Auszahlungen der laufenden Rechnung und der Kapitalrechnung zusammen.

Auszahlungen in der kommunalen Doppik (Konten nach Bundessystematik):

$$\text{Auszahlungen} = (70 + 71 + 72 + 73 + 74 + 75 + 78) \cdot \{ [B] (6122 + 6132 + 6142 + 6182 + 6232 + 6482 + 6612 + 6812 + 6862) \}$$

B: Abzug zur Bereinigung bei der Bildung des Aggregats Gemeinden und Gemeindeverbände insgesamt.

Noch	4	Finanzstatistische Kennzahlen
Noch	4.2	Indikatoren Auszahlungen
	4.2.2	Investitionsquote

Bemessungszeitraum	Kommunale Kern- haushalte insgesamt	Kreisfreie Städte	Land- kreise	Kreisangehörige Gemeinden einschl. Verbands- gemeinden
	in %			
01.01. - 31.12.2016	8,57	8,18	3,79	10,48
01.01. - 31.12.2017	8,95	8,04	3,22	11,68
01.01. - 31.12.2018	10,52	12,17	3,38	12,09

Investitionsquote

Beschreibung und Aussagefähigkeit der Investitionsquote

Die Ausgaben für Investitionen sind eine von der Politik besonders beachtete Größe der öffentlichen Haushalte, da sie im Gegensatz zu den konsumtiven Ausgaben eine positive langfristige Wirkung sowohl auf Effizienz der Verwaltung als auch auf die staatlichen und privaten Produktionsbedingungen und das Vermögen der öffentlichen Haushalte haben können. Viele der Investitionen der Öffentlichen Haushalte sind daher ein wichtiger Standortfaktor für die Produktion von Waren und Dienstleistungen in Deutschland. Die Bedeutung der Investitionen zeigt sich auch daran, dass die Höhe der Schuldenaufnahme gesetzlich bis maximal zur Höhe der Investitionen in den entsprechenden öffentlichen Haushalten festgelegt war.

Die Investitionsquote zeigt den Anteil der Investitionsauszahlungen an den Gesamtauszahlungen.

Formel: $Investitionsquote = Investitionsauszahlungen / Auszahlungen$

Eine hohe Investitionsquote ist so zu interpretieren, dass ein großer Teil des Gesamtbudgets der betrachteten Einheit für investive Zwecke z. B. den Kauf von Investitionsgütern wie Fahrzeuge oder Grundstücke, d. h. Güter des Anlagevermögens, die eine Nutzungsdauer von mehr als einem Jahr haben und die entsprechenden Wertgrenzen überschreiten, genutzt wird. Zu den Investitionsauszahlungen zählt aber auch der Erwerb von Beteiligungen.

Investitionsförderungsmaßnahmen sind Zahlungen an eine andere Einheit, damit diese Investitionen durchführen kann. Obwohl es sich nicht um direkte Investitionsausgaben handelt und eine Erfassung der Zuweisungen für Investitionen an Kern- oder Extrahaushalte zu einer Überzeichnung der Investitionsauszahlungen führen würde, werden diese in die Investitionsquote einbezogen, da unter bestimmten Umständen die Investitionszuweisung oder der Investitionszuschuss bei doppisch buchenden Einheiten als immaterieller Vermögensgegenstand aktivierbar ist.

Haushaltssystematische Berechnung

Doppik der Gemeinden/Gemeindeverbände (Konten nach Bundessystematik):

$Investitionsquote = (781 + 782 + 783 + 784 + 785 \text{ ./. } \{[b]6812\}) / Auszahlungen$

b: bei der Bildung der Aggregate wird das Merkmal Auszahlungen für Investitionszuweisungen um die entsprechenden Einzahlungen bereinigt.

Noch	4	Finanzstatistische Kennzahlen
Noch	4.2	Indikatoren Auszahlungen
	4.2.3	Personalausgabenquote

Bemessungszeitraum	Kommunale Kern- haushalte insgesamt	Kreisfreie Städte	Land- kreise	Kreisangehörige Gemeinden einschl. Verbands- gemeinden
	in %			
01.01. - 31.12.2016	28,73	22,32	18,03	32,07
01.01. - 31.12.2017	28,89	22,06	18,52	31,64
01.01. - 31.12.2018	28,86	21,26	19,30	30,41

Personalausgabenquote

Beschreibung und Aussagefähigkeit der Personalausgabenquote

Zur Erfüllung der staatlichen Aufgaben ist Personal in den öffentlichen Verwaltungen notwendig, die Ausgaben für Personal sind daher neben den Investitionen und dem laufenden Sachaufwand eine der Größen, die als Produktionsfaktoren in die staatliche Produktion einfließen. Über den Umfang des notwendigen Personals und den damit verbundenen Personalausgaben gibt es sowohl in der Politik als auch in der Öffentlichkeit unterschiedliche Auffassungen, die immer wieder in Diskussionen thematisiert werden.

In Deutschland sind nicht alle Verwaltungsebenen und Aufgaben gleich personalintensiv, so dass entsprechend der Aufgabenverteilung der größte Teil des Personals von den Bundesländern und den Gemeinden/Gemeindeverbänden beschäftigt wird. Allerdings haben die Personalauszahlungen auf allen staatlichen Ebenen einen bedeutenden Anteil an den Gesamtauszahlungen. Die Personalausgabenquote zeigt dieses Verhältnis.

Formel: $\text{Personalausgabenquote} = \text{Personalauszahlungen} / \text{Auszahlungen}$

Die Personalausgabenquote ist so zu interpretieren, dass der entsprechende Anteil des Gesamtbudgets der betrachteten Einheit für Personalauszahlungen aufgewendet werden muss und daher nicht für andere Zwecke zur Verfügung steht. Bei Vergleichen zwischen Personalausgabenquoten ist immer auch die Aufgabenverteilung zu beachten. Unterscheiden sich die Aufgaben deutlich oder ändern sich diese im Zeitverlauf, so ist die Interpretierbarkeit von Vergleichen der Personalausgabenquote eingeschränkt.

Zu den Personalauszahlungen zählen sowohl Zahlungen an aktive Mitarbeiter des öffentlichen Dienstes als auch Zahlungen an Personen im Ruhestand. Die Personalauszahlungen umfassen daher Bezüge und Versorgungsbezüge genauso wie Beihilfen und andere Fürsorgeleistungen.

Haushaltssystematische Berechnung

Doppik der Gemeinden/Gemeindeverbände (Konten nach Bundessystematik):

$\text{Personalausgabenquote} = (70 + 71) / \text{Auszahlungen}$

Noch	4	Finanzstatistische Kennzahlen
Noch	4.2	Indikatoren Auszahlungen
	4.2.4	Zinsausgabenquote

Bemessungszeitraum	Kommunale Kernhaushalte insgesamt	Kreisfreie Städte	Landkreise	Kreisangehörige Gemeinden einschl. Verbandsgemeinden
	in %			
01.01. - 31.12.2016	0,94	0,89	0,53	1,02
01.01. - 31.12.2017	0,75	0,74	0,42	0,79
01.01. - 31.12.2018	0,61	0,62	0,34	0,60

Zinsausgabenquote

Beschreibung und Aussagefähigkeit der Zinsausgabenquote

Die Zinsausgabenquote zeigt das Verhältnis der Zinsauszahlungen, die für die aufgenommenen Kredite aufzuwenden sind, zu den Gesamtauszahlungen.

Formel: $Zinsausgabenquote = Zinsauszahlungen / Auszahlungen$

Die Zinsausgabenquote ist so zu interpretieren, dass entsprechend der Quote der Teil der Auszahlungen durch Zinszahlungen festgelegt ist und somit dem Haushalt nicht für andere Zwecke zur Verfügung steht. Im Gegensatz zu anderen Auszahlungspositionen sind insbesondere bei langfristigen Kreditverträgen kaum Änderungen dieser Auszahlungsposition möglich. Die Zinsausgabenquote ist abhängig von den Zinsentwicklungen und der Struktur der Verschuldung. Wird die Zinsausgabenquote über einen längeren Zeitraum verglichen, sind daher verschiedene Effekte möglich, wie eine Verbesserung der Zinsbedingungen für Öffentliche Haushalte oder die Änderung des Schuldenstands durch Tilgungen.

Zu den hier aufgeführten Zinsen gehören alle Zinsen für Darlehen, Anleihen, Kassenobligationen, Schatzanweisungen, Schuldbuchforderungen, Ausgleichsforderungen und sonstige Kredite. Zahlungen in Bezug auf Zins-Swaps sind hier ebenfalls aufzunehmen. Dies gilt nicht für Einmalzahlungen für Off-Market-Swaps oder Zahlungen bei vorzeitiger Ablösung eines Swaps.

Haushaltssystematische Berechnung

Doppik der Gemeinden/Gemeindeverbände (Konten nach Bundessystematik):

$Zinsauszahlungsquote = 751 / Auszahlungen$

- Noch 4 Finanzstatistische Kennzahlen
 4.3 Indikatoren Einzahlungen
 4.3.1 Bezugsgröße Gesamteinzahlungen

Bemessungszeitraum	Kommunale Kern- haushalte insgesamt	Kreisfreie Städte	Land- kreise	Kreisangehörige Gemeinden einschl. Verbands- gemeinden
	1 000 EUR			
01.01. - 31.12.2016	6 067 541	1 548 028	2 531 261	2 934 392
01.01. - 31.12.2017	6 161 498	1 666 711	2 522 174	2 975 621
01.01. - 31.12.2018	6 338 408	1 717 595	2 600 152	3 139 601

Gesamteinzahlungen

Die Gesamteinzahlungen einer Einheit setzen sich aus den Einzahlungen der laufenden Rechnung und der Kapitalrechnung zusammen.

Einzahlungen in der kommunalen Doppik (Konten nach Bundessystematik):

Einzahlungen = (60 + 61 + 62 + 63 + 64 + 65 + 66 + 68) ./ {B} (6122 + 6132 + 6142 + 6182 + 6232 + 6482 + 6612 + 6812 + 6862)}

B: Abzug zur Bereinigung bei der Bildung des Aggregats Gemeinden und Gemeindeverbände insgesamt.

Noch	4	Finanzstatistische Kennzahlen
Noch	4.3	Indikatoren Einzahlungen
	4.3.2	Steuereinnahmequote

Bemessungszeitraum	Kommunale Kern- haushalte insgesamt	Kreisfreie Städte	Land- kreise	Kreisangehörige Gemeinden einschl. Verbands- gemeinden
	in %			
01.01. - 31.12.2016	29,28	28,13	-	45,72
01.01. - 31.12.2017	28,85	27,45	-	44,37
01.01. - 31.12.2018	29,92	28,91	-	44,59

Steuereinnahmequote

Beschreibung und Aussagefähigkeit der Steuereinnahmequote

Die Steuereinnahmen sind für die öffentlichen Haushalte eine der wichtigsten Einnahmepositionen.

Die Steuereinnahmequote zeigt das Verhältnis der Steuern und steuerähnlichen Einnahmen an den gesamten Einzahlungen.

Formel: $\text{Steuereinnahmequote} = \text{Steuern und steuerähnliche Abgaben} / \text{Einzahlungen}$

Eine niedrige oder eine tendenziell sinkende Steuereinnahmequote zeigt, dass andere Finanzierungsformen für den öffentlichen Haushalt wichtig bzw. wichtiger geworden sind. Die Steuereinnahmequote hat wenig Aussagekraft bezüglich der Belastung der Bevölkerung und der Unternehmen durch Steuern, da andere Finanzierungsformen des Staates, die ebenfalls belastend wirken (z. B. Sozialbeiträge oder Gebühren), gewählt werden können, um Steuereinnahmen zu substituieren.

Zu den Steuereinnahmen zählen auf kommunaler Ebene z. B. die Grundsteuer und die Gewerbesteuer.

Haushaltssystematische Berechnung

Doppik der Gemeinden/Gemeindeverbände (Konten nach Bundessystematik):

$\text{Steuereinnahmequote} = (60 \text{ ./} 605) / \text{Einzahlungen}$

- Noch 4 Finanzstatistische Kennzahlen
 4.4 Indikatoren Finanzierung
 4.4.1 Deckungsgrad

Bemessungszeitraum	Kommunale Kernhaushalte insgesamt	Kreisfreie Städte	Landkreise	Kreisangehörige Gemeinden einschl. Verbandsgemeinden
	in %			
01.01. - 31.12.2016	104,11	100,55	102,15	106,45
01.01. - 31.12.2017	103,63	103,38	101,30	104,53
01.01. - 31.12.2018	102,50	98,94	104,28	102,16

Deckungsgrad

Beschreibung und Aussagefähigkeit des Deckungsgrades

Die Bedeutung der Tragfähigkeit öffentlicher Haushalte wird seit den Verordnungen der Europäischen Union zum Stabilitäts- und Wachstumspakt und der Einführung des deutschen Stabilitätsrats zur Sicherung solider öffentlicher Haushalte immer wieder deutlich. Neben anderen Indikatoren wie dem Schuldenstand wird die aktuelle Haushaltssituation daran gemessen, wie sich die Gesamteinzahlungen zu den Gesamtauszahlungen darstellen. Der gebräuchlichste und auch von der Europäischen Union verwendete Indikator ist der Finanzierungssaldo, der separat betrachtet aber kein Aufschluss über die langfristige Tragfähigkeit eines öffentlichen Haushalts gibt. Um die Haushaltssituation interpretieren zu können, muss der verwendete Indikator immer im Verhältnis zu einer anderen Größen in Bezug gesetzt werden.

Formel: $Deckungsgrad = \text{Einzahlungen} / \text{Auszahlungen}$

Der Deckungsgrad zeigt, wie hoch der Anteil an der Haushaltssumme ist, der durch Kreditaufnahme oder Entnahmen aus Rücklagen finanziert werden muss. Je niedriger der Deckungsgrad ist, desto weniger tragen die aktuell aus Steuern und anderen Arten generierten Einzahlungen zur Finanzierung des Haushalts bei und desto weniger tragfähig ist der Haushalt.

Zu beachten ist, dass eine einzige Kennziffer nicht ausreichend ist, um die Tragfähigkeit zu beurteilen, da sie weder die langfristigen Perspektiven z. B. in Bezug auf die Einnahmeentwicklung, noch den Investitionsanteil der öffentlichen Haushalte bewertet.

Haushaltssystematische Berechnung

Doppik der Gemeinden/Gemeindeverbände (Konten nach Bundessystematik):

$Deckungsgrad = \text{Einzahlungen} / \text{Auszahlungen}$

Noch	4	Finanzstatistische Kennzahlen
Noch	4.4	Indikatoren Finanzierung
	4.4.2	Investitionszuweisungsquote

Bemessungszeitraum	Kommunale Kernhaushalte insgesamt	Kreisfreie Städte	Landkreise	Kreisangehörige Gemeinden einschl. Verbandsgemeinden
	in %			
01.01. - 31.12.2016	66,83	54,54	65,21	70,58
01.01. - 31.12.2017	63,27	70,38	60,21	59,25
01.01. - 31.12.2018	56,93	48,01	60,82	58,62

Investitionszuweisungsquote

Beschreibung und Aussagefähigkeit der Investitionszuweisungsquote

In der Investitionszuweisungsquote werden die Zuweisungen für Investition des Landes an die Gemeinden in eine Beziehung zu den Investitionsausgaben der Gemeinden und Gemeindeverbänden gesetzt. Sie drückt aus, in welchem Umfang zur Finanzierung der kommunalen Investitionen Landesmittel zur Verfügung gestellt wurden. Die Differenz der Investitionszuweisungsquote und 100 Prozent zeigt, welche eigenen Mittel und Darlehen für die Investitionen beansprucht wurden. In vielen Gemeinden und Gemeindeverbänden werden wichtige investive Aufgabenbereiche in Fonds, Einrichtungen und Unternehmen ausgegliedert. Deswegen ist gerade in diesem Bereich eine integrierte Investitionszuweisungsquote gegenüber einer Investitionszuweisungsquote des Kernhaushalts zu präferieren und sobald, die Erweiterung der Indikatoren um die integrierten Ergebnisse möglich ist, umzusetzen.

Formel: $\text{Investitionszuweisungsquote} = \text{Zuweisungen für Investitionen vom Land} / \text{Investitionsauszahlungen der Kommunen}$

Haushaltssystematische Berechnung

Doppik der Gemeinden/Gemeindeverbände (Konten nach Bundessystematik):

$$\text{Investitionszuweisungsquote} = 6811 / (781 + 782 + 783 + 784 + 785 \dots \{[b]6812\})$$

b: bei der Bildung der Aggregate wird das Merkmal Auszahlungen für Investitionszuweisungen um die entsprechenden Einzahlungen bereinigt.

Noch 4 Finanzstatistische Kennzahlen
4.5 Indikator Belastung - Sozialleistungsquote

Bemessungszeitraum	Kommunale Kern- haushalte insgesamt	Kreisfreie Städte	Land- kreise	Kreisangehörige Gemeinden einschl. Verbands- gemeinden
	in %			
01.01. - 31.12.2016	22,69	21,76	39,84	0,01
01.01. - 31.12.2017	22,21	22,15	38,69	0,01
01.01. - 31.12.2018	20,79	21,00	36,94	0,01

Sozialleistungsquote

Beschreibung und Aussagefähigkeit der Sozialleistungsquote

Formel: $\text{Sozialleistungsquote} = \text{Sozialausgaben} / \text{Auszahlungen}$

Bei der Sozialleistungsquote werden die Auszahlungen für soziale Leistungen in eine Beziehung zu den Gesamtauszahlungen gesetzt. Nicht einbezogen sind die Personal- und Sachkosten, die für den Betrieb von sozialen Einrichtungen verursacht werden. Die Quote drückt also nur aus, welchen Anteil die direkt an die Anspruchsberechtigten gehenden Leistungen an den Gesamtauszahlungen haben.

Haushaltssystematische Berechnung

Doppik der Gemeinden/Gemeindeverbände (Konten nach Bundessystematik):

$\text{Sozialleistungsquote} = (733 + 746) / \text{Auszahlungen}$

Finanzen und Steuern

Vierteljährliche Kassenergebnisse des Öffentlichen Gesamthaushalts



Erscheinungsfolge: vierteljährlich
Erschienen am 02. November 2017

Weitere Informationen zur Thematik dieser Publikation unter:
Telefon: +49 (0) 611-75 2405
<http://www.destatis.de/kontakt>

Kurzfassung

1 Allgemeine Angaben zur Statistik	Seite 3
• Vierteljährliche Kassenergebnisse des Öffentlichen Gesamthaushalts	
2 Inhalte und Nutzerbedarf	Seite 5
• Ausgaben, Einnahmen und Finanzierungssaldo des Öffentlichen Gesamthaushalts	
3 Methodik	Seite 7
• Bei der vierteljährlichen Kassenstatistik handelt es sich um eine Vollerhebung.	
4 Genauigkeit und Zuverlässigkeit	Seite 8
• Keine stichprobenbedingten Fehler, da Vollerhebung. Antwortausfälle weniger Einheiten werden anhand von Vorjahres-/Vorquartalsergebnissen geschätzt. Geschätzt werden auch die Extrahaushalte unterhalb der Abschneidegrenze.	
5 Aktualität und Pünktlichkeit	Seite 8
• Eckwerte der vierteljährlichen Kassenergebnisse des Öffentlichen Gesamthaushalts werden in der Regel am letzten Werktag des Quartals, das dem Berichtszeitraum folgt, in einer Pressemeldung veröffentlicht (mit Ausnahme des 1. Vierteljahres).	
6 Vergleichbarkeit	Seite 9
• Die vierteljährlichen Kassenergebnisse des Öffentlichen Gesamthaushalts entsprechen sachlich und systematisch jeweils dem Stand des aktuellen Berichtsjahres.	
7 Kohärenz	Seite 9
• Die vierteljährlichen Kassenergebnisse des Öffentlichen Gesamthaushalts sind in sich schlüssig und kohärent.	
8 Verbreitung und Kommunikation	Seite 9
• Die vierteljährlichen Kassenergebnisse des Öffentlichen Gesamthaushalts werden auf der Website (http://www.destatis.de/) veröffentlicht. Die Erstveröffentlichung erfolgt durch eine Pressemeldung (mit Ausnahme des 1. Vierteljahres), detaillierte Tabellen werden in der Fachserie 14, Reihe 2 verbreitet.	
9 Sonstige fachstatistische Hinweise	Seite 10
• Daten zum Länderfinanzausgleich und zu den Bundesergänzungszuweisungen http://www.bundesfinanzministerium.de/Web/DE/Themen/Oeffentliche_Finzen/Foederale_Finanzbeziehungen/Laenderfinanzausgleich/laenderfinanzausgleich.html	

1 Allgemeine Angaben zur Statistik

1.1 Grundgesamtheit

Seit dem Berichtsjahr 2011 werden folgende Erhebungseinheiten in den vierteljährlichen Kassenergebnissen des Öffentlichen Gesamthaushalts abgebildet: Die Kern- und Extrahaushalte des Bundes, der Länder, der Gemeinden/ Gemeindeverbände (Gv.) und der Sozialversicherung (Sozialversicherungsträger und Bundesagentur für Arbeit) sowie die Finanzanteile der Europäischen Union.

Kern- und Extrahaushalte sind Einheiten des Öffentlichen Gesamthaushalts gemäß dem sogenannten Schalenkonzept (siehe Punkt 2.1.3). Bei den Extrahaushalten handelt es sich um öffentliche Fonds, Einrichtungen und Unternehmen, die nach den Kriterien des Europäischen Systems Volkswirtschaftlicher Gesamtrechnungen (ESVG) 2010 zum Sektor Staat zählen.

Mit dem Inkrafttreten des Finanz- und Personalstatistikgesetzes (FPStatG) vom 22. Mai 2013 zum 1. Dezember 2013 ergaben sich Änderungen vor allem bei den Extrahaushalten. Ab dem 1. Vierteljahr 2014 umfasst der Berichtskreis der Extrahaushalte zusätzlich die zum Sektor Staat zählenden Einrichtungen für Wissenschaft, Forschung und Entwicklung sowie kommunalen Zweckverbände. Es wurde eine Abschneidegrenze für die Extrahaushalte eingeführt. Durch die Einführung der Abschneidegrenze werden Extrahaushalte, deren Ausgaben/Auszahlungen/Aufwendungen und Einnahmen/Einzahlungen/Erträge 1 Million Euro im Jahr unterschreiten, vierteljährlich geschätzt.

1.2 Statistische Einheiten (Erhebungs- und Darstellungseinheiten)

Im Einzelnen zählen zu den Erhebungseinheiten nach FPStatG:

- **Bund**

- **Kernhaushalt des Bundes**
- **Extrahaushalte des Bundes**

Extrahaushalte des Bundes sind zur Erfüllung besonderer Aufgaben entstanden. Zur Beseitigung der Kriegsfolgelasten, zur Behebung der Vereinigungslasten, zur Bekämpfung der Finanzmarktkrise, zur Rücklagenbildung für künftige Versorgungslasten, zur Unterstützung der Kinderbetreuung und für weitere spezielle Zwecke.

- **Finanzanteile der Europäischen Union (EU-Anteile)**

Zu dieser Position gehören die aus der Bundesrepublik Deutschland direkt an die EU abgeführten Einnahmen (Mehrwertsteuer-Eigenmittel, Bruttonationaleinkommen-Eigenmittel, Zölle, Agrarabschöpfungen) sowie die Marktordnungsausgaben der EU an Inländer.

- **Länder einschl. Stadtstaaten Berlin, Bremen, Hamburg**

- **Kernhaushalte der Länder**
- **Extrahaushalte der Länder**

Die Extrahaushalte der Länder umfassen u.a. ausgegliederte öffentliche Hochschulen, aus den Kernhaushalten ausgegliederte Statistische Ämter und Landesbetriebe, Landesbetriebe für Straßenbau/-wesen bzw. für Verkehr sowie für Datenverarbeitung (IT), Sondervermögen Versorgungsrücklage, Versorgungsfonds, in Folge der Finanzmarktkrise entstandene Abwicklungsanstalten, Garantiegesellschaften o.ä.

- **Gemeinden und Gemeindeverbände (Gv.)**

- **Kernhaushalte der Gemeinden/Gv.**
- **Extrahaushalte der Gemeinden/Gv.**

Die Schwerpunkte der Extrahaushalte der Gemeinden liegen in den Bereichen Bildung, Kunst, Erholung und Verwaltung. Seit dem 1. Vierteljahr 2014 sind die kommunalen Zweckverbände im Berichtskreis enthalten.

- **Sozialversicherungsträger und Bundesagentur für Arbeit (Sozialversicherung)**

- **Kernhaushalte der Sozialversicherung**

Im Einzelnen sind das in der vierteljährlichen Kassenstatistik die allgemeine Rentenversicherung, die Knappschaft, die Alterssicherung für Landwirte, die gesetzliche Krankenversicherung, die soziale Pflegeversicherung und die Bundesagentur für Arbeit. Die Daten der vierteljährlich nicht berichtspflichtigen gesetzlichen Unfallversicherungsträger werden geschätzt.

- **Extrahaushalte der Sozialversicherung**

Unter anderem Gesundheitsfonds, Versorgungsfonds der Bundesagentur für Arbeit, Serviceeinrichtungen der Sozialversicherungsträger.

1.3 Räumliche Abdeckung

Ergebnisnachweis für die Bundesrepublik Deutschland nach dem Gebietsstand seit dem 3.10.1990.

1.4 Berichtszeitraum/-zeitpunkt

- 1. Januar bis 31. März (1. Vierteljahr),
- 1. Januar bis 30. Juni (1.-2. Vierteljahr),
- 1. Januar bis 30. September (1.-3. Vierteljahr),
- 1. Januar bis 31. Dezember (1.-4. Vierteljahr),
- 1. Januar bis 31. Dezember (1.-4. Vierteljahr) einschl. Auslaufperiode.

In der Auslaufperiode werden nach dem 31.12. Abschlussvorgänge auf das zurückliegende Jahr gebucht.

1.5 Periodizität

Vierteljährlich

1.6 Rechtsgrundlagen und andere Vereinbarungen

Rechtsgrundlage ist das FPStatG in der Fassung der Bekanntmachung vom 22. Februar 2006 (BGBl. I S. 438), zuletzt geändert durch Artikel 2 des Gesetzes vom 2. März 2016 (BGBl. I S. 342) in Verbindung mit dem Bundesstatistikgesetz (BStatG) vom 22. Januar 1987 (BGBl. I S. 462, 565), das zuletzt durch Artikel 1 des Gesetzes vom 21. Juli 2016 (BGBl. I S. 1768) geändert worden ist.

1.7 Geheimhaltung

1.7.1 Geheimhaltungsvorschriften

Die erhobenen Einzelangaben werden nach § 16 BStatG grundsätzlich geheim gehalten. Nur in ausdrücklich gesetzlich geregelten Ausnahmefällen dürfen Einzelangaben übermittelt werden. Nach § 15 FPStatG dürfen statistische Ergebnisse, auch soweit sie auf Zusammenführungen von Angaben nach § 13 Absatz 2 beruhen, sowie Angaben nach § 9a Absatz 3 Nummer 1, auf der Ebene der Erhebungseinheit veröffentlicht werden, soweit nicht Erhebungseinheiten nach § 2 Absatz 1 Nummer 7 FPStatG, die nicht dem Sektor Staat zuzurechnen sind, betroffen sind.

1.7.2 Geheimhaltungsverfahren

Entfällt.

1.8 Qualitätsmanagement

1.8.1 Qualitätssicherung

Im Prozess der Statistikerstellung werden vielfältige Maßnahmen durchgeführt, die zur Sicherung der Datenqualität beitragen (siehe hierzu insbesondere Punkt 3 Methodik). Die Maßnahmen zur Qualitätssicherung, die an einzelnen Punkten der Statistikerstellung ansetzen, werden bei Bedarf angepasst und um standardisierte Methoden der Qualitätsbewertung und -sicherung ergänzt. Zu diesen standardisierten Methoden zählt auch dieser Qualitätsbericht, in dem alle wichtigen Informationen zur Datenqualität zusammengetragen sind.

1.8.2 Qualitätsbewertung

Im Bereich der Kernhaushalte (siehe Punkt 2.1.3) werden die Daten als Sekundärstatistik erhoben, somit inhaltlich auch für eigene Zwecke der Befragten nachgewiesen. Auch bei den Extrahaushalten werden die Daten überwiegend aus dem eigenen Rechnungswesen übernommen. Da ursprünglich ein Eigenbedarf der Berichtsstellen an diesen Daten vorliegt, wird eine sehr hohe Datenqualität erreicht. Verzerrungen durch Antwortausfälle betreffen nur wenige Einheiten. Bei Antwortausfällen werden die fehlenden Angaben anhand von Vorjahres-/Vorquartalswerten geschätzt. Geschätzt werden auch die Extrahaushalte unterhalb der Abschneidegrenze.

Die Ebene der kommunalen Kernhaushalte ist durch die Einführung der doppelten Buchführung bei den Gemeinden/Gv. in mehreren Ländern beeinflusst. Dennoch stellen die kumulierten Ergebnisse der Ausgaben und Einnahmen ein aussagefähiges Bild der kommunalen Finanzsituation dar.

2 Inhalte und Nutzerbedarf

2.1 Inhalte der Statistik

2.1.1 Inhaltliche Schwerpunkte der Statistik

Die vierteljährlichen Daten für die Kern- und Extrahaushalte werden in unterschiedlichen Statistiken erfasst und zu einem Gesamtergebnis zusammengeführt.

Erfasst werden für die Kernhaushalte auf staatlicher Ebene:

- die Ist-Ausgaben und Ist-Einnahmen nach dem Kassenergebnis entsprechend dem festgelegten Gruppierungsplan;
- die Bauausgaben nach Aufgabenbereichen und die Erstattungen vom Bund für Ausgleichsforderungen;

für die Kernhaushalte auf kommunaler Ebene:

- die Ist-Ausgaben und Ist-Einnahmen oder die Aus- und Einzahlungen, jeweils nach Arten entsprechend der für die Finanzstatistik maßgeblichen Systematik;
- die Ausgaben oder Auszahlungen für soziale Sicherung sowie die Ausgaben oder Auszahlungen für Baumaßnahmen nach Aufgabenbereichen oder Produktgruppen entsprechend der für die Finanzstatistik maßgeblichen Systematik.

für die Kernhaushalte der Sozialversicherung:

- die Ausgaben und Einnahmen auf der Grundlage der für eigene Zwecke dieser Körperschaften erstellten Rechnungsunterlagen in einer Gliederung, die eine Zuordnung zu den Gruppen des Gruppierungsplanes von Bund und Ländern gewährleistet.

Erfasst werden für die Extrahaushalte:

- die Ist-Ausgaben und Ist-Einnahmen, Aus- und Einzahlungen oder die Aufwendungen und Erträge sowie die Ausgaben für Investitionen nach Arten oberhalb der Abschnidegrenze;
- bei Hochschulen, die Ist-Ausgaben und Ist-Einnahmen bzw. Aufwendungen, Erträge und Investitionsausgaben, in der Gliederung, die in der jeweils geltenden Fassung des Hochschulstatistikgesetzes vom 2. November 1990 (BGBl. I S. 2414) festgelegt ist.

2.1.2 Klassifikationssysteme

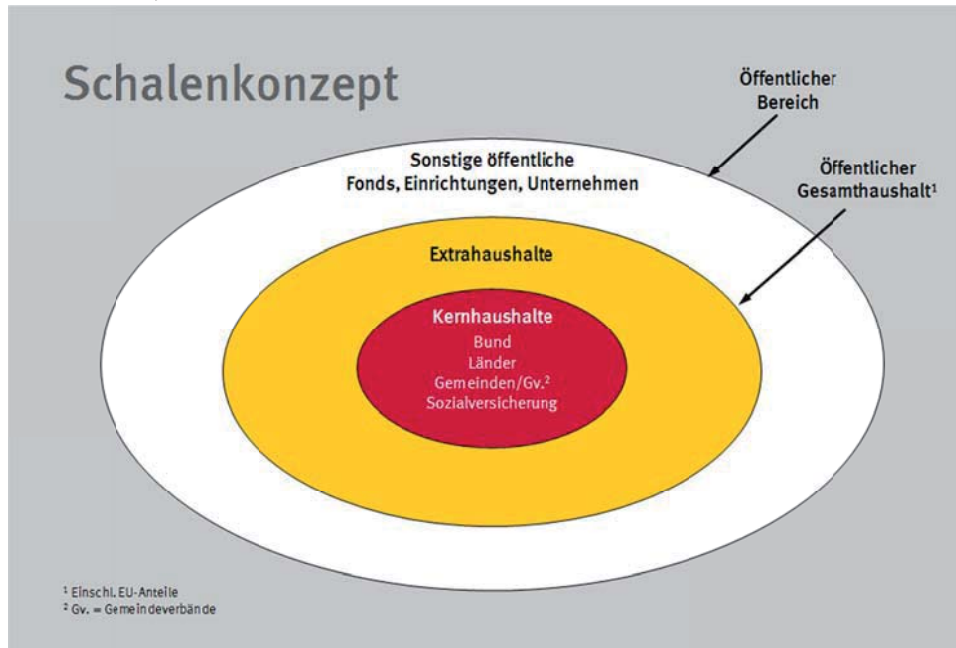
Für die Kernhaushalte der Gebietskörperschaften auf staatlicher Ebene gilt die staatliche Haushaltssystematik bestehend aus Gruppierungs- und Funktionenplan. Auf kommunaler Ebene gilt die kommunale Haushaltssystematik bestehend aus Gruppierungs- und Gliederungsplan sowie für den doppisch buchenden kommunalen Bereich (Gemeinden/Gv.) der Kontenrahmen und der Produktrahmen.

Für die Kernhaushalte der Sozialversicherung gelten eigene Kontenrahmen, die eine Überführung in den staatlichen Gruppierungsplan gewährleisten.

Für die kaufmännisch buchenden Extrahaushalte gelten unterschiedliche Rechnungslegungsvorschriften, die in den für diesen Bereich durchgeführten Primärerhebungen berücksichtigt werden.

Für die ausgegliederten öffentlichen Hochschulen gilt die Systematik der Finanzarten, die sich an den Haushaltssystematiken der staatlichen Ebene (Bund und Länder) orientiert.

2.1.3 Statistische Konzepte und Definitionen



Ab dem Berichtsjahr 2011 umfassen die Ergebnisse der vierteljährlichen Kassenstatistik des Öffentlichen Gesamthaushalts die Kern- und Extrahaushalte in der Abgrenzung des sogenannten **Schalenkonzepts**.

Zu den Kernhaushalten zählen die Haushalte des Bundes, der Länder und der Gemeinden/Gv. und die Sozialversicherung (Sozialversicherungsträger und Bundesagentur für Arbeit). Die Extrahaushalte umfassen die öffentlichen Fonds, Einrichtungen und Unternehmen, die nach den Kriterien des ESVG 2010 zum Sektor Staat zählen.

Extrahaushalte, die zum Sektor Staat gehören, müssen – in Kurzform – folgende Kriterien erfüllen:

1. Es muss sich um eine institutionelle Einheit handeln
2. Die institutionelle Einheit muss vom Staat kontrolliert werden (öffentliche Kontrolle)
3. Bei der institutionellen und öffentlich kontrollierten Einheit muss es sich um einen Nichtmarktproduzenten handeln (Anwendung des 50% Kriteriums) d. h. die Einheit muss überwiegend vom Staat finanziert werden.

Eine Ausnahme gilt für Hilfsbetriebe des Staates. Diese Einheiten erwirtschaften Umsätze größtenteils mit dem Staat und werden dem Sektor Staat zugeordnet, auch wenn ihr Eigenfinanzierungsgrad über 50% liegt.

Unterjährig nicht erfasst werden die sonstigen öffentlichen Fonds, Einrichtungen und Unternehmen, die entsprechend der Sektordefinition des ESVG 2010 nicht zum Sektor Staat gehören.

2.2 Nutzerbedarf

Die vierteljährliche Kassenstatistik des Öffentlichen Gesamthaushalts ist die aktuellste vom Statistischen Bundesamt veröffentlichte Statistik über die öffentlichen Finanzen. Die vierteljährlichen Kassenergebnisse des Öffentlichen Gesamthaushalts liefern wichtige Basisdaten für die Berichterstattung zur stabilitätsorientierten Finanzpolitik der EU-Mitgliedsstaaten (Stabilitätspakt). Zu den Hauptnutzern der Statistik zählen Bundes- und Länderministerien, vor allem Finanz-, Innen- und Wirtschaftsministerien und das Bundesministerium für Bildung und Forschung, der Stabilitätsrat, die Volkswirtschaftlichen Gesamtrechnungen, die Deutsche Bundesbank, Universitäten und Wirtschaftsforschungsinstitute, Rechnungshöfe und kommunale Spitzenverbände.

2.3 Nutzerkonsultation

Das Statistische Bundesamt ist dauerhaft in den zuständigen Gremien der Finanz- und Innenministerien vertreten, um die geänderten Anforderungen an die Statistik in das Erhebungsprogramm einfließen zu lassen. Darüber hinaus sind die Bundesministerien, die statistischen Ämter der Länder, die kommunalen Spitzenverbände sowie Vertreter aus Wirtschaft und Wissenschaft im Statistischen Beirat vertreten, der nach § 4 BStatG das Statistische Bundesamt in Grundsatzfragen berät. Über fachspezifische Fragestellungen und Änderungen werden die Nutzer der Finanzstatistiken in dem vom Statistischen Beirat eingesetzten Fachausschuss „Finanz- und Steuerstatistik“ informiert, in den sie ihrerseits Vorschläge einbringen können.

3 Methodik

3.1 Konzept der Datengewinnung

Die Daten werden auf Basis der vierteljährlichen Kassenabschlüsse der Kernhaushalte von Bund, Ländern, Gemeinden/Gv. und der Sozialversicherung erhoben.

Die Gliederung der Ausgaben/Aufwendungen und Einnahmen/Erträge der Sozialversicherungsträger folgt der sachlichen Gliederung der dort vorgegebenen Kontenrahmen. Der Nachweis der Bundesagentur für Arbeit erfolgt kameral.

Die vierteljährlichen Ausgaben/Auszahlungen/Aufwendungen und Einnahmen/Einzahlungen/Erträge der Extrahaushalte werden

- bei kameral und doppisch buchenden Einheiten auf Basis der Kassenabschlüsse
- bei kaufmännisch buchenden Einheiten überwiegend unmittelbar aus dem Rechnungswesen

entnommen.

Für die Erhebungen besteht Auskunftspflicht. Es handelt sich um Vollerhebungen.

3.2 Vorbereitung und Durchführung der Datengewinnung

Die vierteljährlichen Ausgaben und Einnahmen der Kernhaushalte von Bund und Ländern werden als Datensatz von den Finanzministerien übermittelt. Eine Ausnahme stellt Bremen dar. Die Daten werden von dem Statistischen Landesamt gemeldet.

Die vierteljährlichen Ausgaben/Auszahlungen und Einnahmen/Einzahlungen der Kernhaushalte von Gemeinden/Gv. werden als Datensatz an die Statistischen Ämter/Landesbetriebe übermittelt.

Die finanzstatistischen Ergebnisse der Sozialversicherung werden je nach Versicherungszweig entweder von den zuständigen Bundesministerien oder direkt von den Versicherungsträgern gemeldet.

Die vierteljährlichen Ausgaben/Auszahlungen/Aufwendungen und Einnahmen/Einzahlungen/Erträge der Extrahaushalte werden

- bei kameral und doppisch buchenden Einheiten als Datensatz an die Finanzministerien, das Statistische Bundesamt oder die Statistischen Ämter/Landesbetriebe übermittelt
- bei kaufmännisch buchenden Einheiten als Datensatz oder mittels Fragebogen an das Statistische Bundesamt oder die Statistischen Ämter/Landesbetriebe übermittelt.

Auskunftspflichtig sind die Finanzminister und -ministerinnen und Finanzsenatoren und -senatorinnen sowie die Leiter und Leiterinnen der für das Haushalts-, Kassen- und Rechnungswesen zuständigen Stellen, sowie die Träger oder Eigner dieser Erhebungseinheiten.

Die Vierteljahresdaten werden teils zentral, teils dezentral erhoben.

Die Zusammenführung der unterschiedlich gegliederten Basisdaten zum Ergebnis für den Öffentlichen Gesamthaushalt erfolgt im Statistischen Bundesamt.

3.3 Datenaufbereitung (einschließlich Hochrechnung)

Grundsätzlich wird bei fehlenden oder unplausiblen Angaben bei den Auskunftspflichtigen nachgefragt. Angaben, die auf diese Weise nicht korrigiert werden können, werden anhand von Vorjahres-/Vorquartalswerten geschätzt. Für die Extrahaushalte, deren Ausgaben/Auszahlungen/Aufwendungen und Einnahmen/Einzahlungen/Erträge 1 Million Euro im Jahr unterschreiten und für die gesetzliche Unfallversicherung werden die Daten unterjährig – auf der Basis vorliegender Jahresergebnisse – geschätzt.

3.4 Preis- und Saisonbereinigung; andere Analyseverfahren

Entfällt.

3.5 Beantwortungsaufwand

Die Belastung der Auskunftspflichtigen der Kernhaushalte wird dadurch begrenzt, dass die Ausgaben/Auszahlungen und Einnahmen/Einzahlungen den Kassenabschlüssen entsprechen und dem Rechnungswesen entnommen werden können.

Die Daten der Sozialversicherungsträger werden in der Gliederung der dort vorgegebenen Kontenrahmen geliefert und im Statistischen Bundesamt umgeschlüsselt.

Die verwendeten Erhebungsunterlagen für die kaufmännischen Extrahaushalte spiegeln die Rechnungslegungsvorschriften des HGB und des Eigenbetriebsrechts wider. Dadurch können die meisten Angaben unmittelbar aus dem Rechnungswesen übernommen werden.

Durch die elektronische Datenübermittlung reduziert sich die Belastung für die Auskunftspflichtigen weiter.

Ab dem 1. Vierteljahr 2014 wurde bei Extrahaushalten, die über ein geringes Meldevolumen verfügen, eine Abschneidegrenze eingeführt. Diese liegt bei 1 Million Euro der entsprechend des jeweiligen Rechnungswesens benannten Ausgaben- beziehungsweise Einnahmensumme. Der durch diese erhebungstechnische Vereinfachung fehlende Betrag wird auf der Basis vorliegender Jahresergebnisse vierteljährlich hinzugeschätzt.

4 Genauigkeit und Zuverlässigkeit

4.1 Qualitative Gesamtbewertung der Genauigkeit

Da es sich um eine Vollerhebung handelt, treten keine stichprobenbedingten Fehler auf. Nicht-stichprobenbedingte Fehler können zum Beispiel bei der Berichtskreisabgrenzung (Über- oder Unterdeckung) auftreten. Verzerrungen durch Antwortausfälle auf Ebene der Einheiten und Merkmale betreffen nur wenige Einheiten. Bei Antwortausfällen werden die Angaben anhand von Vorjahres-/Vorquartalswerten geschätzt. Für die Extrahaushalte, deren Ausgaben/Auszahlungen/Aufwendungen und Einnahmen/Einzahlungen/Erträge 1 Million Euro im Jahr unterschreiten und für die gesetzliche Unfallversicherung werden die Daten unterjährig – auf der Basis vorliegender Jahresergebnisse – geschätzt.

Durch die sukzessive Einführung der doppischen Buchführung bei den Gemeinden/Gv. in mehreren Ländern wird die Qualität der kommunalen vierteljährlichen Kassenergebnisse beeinflusst. Die kumulierten Ergebnisse der Ausgaben und Einnahmen stellen dennoch ein aussagefähiges Bild der kommunalen Finanzsituation dar.

4.2 Stichprobenbedingte Fehler

Keine, da Vollerhebung.

4.3 Nicht-stichprobenbedingte Fehler

Die vierteljährlichen Kassenergebnisse der Kernhaushalte des Bundes und der Länder werden im Statistischen Bundesamt auf rechnerische Richtigkeit, Vollständigkeit und Einhaltung der vorgegebenen einheitlichen Haushaltssystematik überprüft und gegebenenfalls unter Einbeziehung der Berichtsstellen korrigiert. Zur Qualitätssicherung der Vierteljahresdaten werden maschinelle Summenkontrollen und Vorjahresvergleiche durchgeführt. Plausibilitätsprüfungen durchlaufen auch die von den Extrahaushalten des Bundes und der Länder erhobenen Vierteljahresdaten. Entsprechende Prüfungen werden auch für die Daten der Gemeinden/Gv. und ihrer Extrahaushalte durchgeführt, diese obliegen den Statistischen Ämtern der Länder.

4.4 Revisionen

4.4.1 Revisionsgrundsätze

Revisionen werden bei Bedarf durchgeführt: Anpassungen an Berichtskreisänderungen sowie methodische Anpassungen für den Vorjahresvergleich werden durchgeführt.

4.4.2 Revisionsverfahren

Entfällt.

4.4.3 Revisionsanalysen

Der Abgleich der ursprünglichen mit revidierten Vierteljahresdaten ergibt im Regelfall lediglich Differenzen im Promillebereich.

5 Aktualität und Pünktlichkeit

5.1 Aktualität

Eckwerte der vierteljährlichen Kassenergebnisse des Öffentlichen Gesamthaushalts werden in Pressemeldungen veröffentlicht, und zwar für das 1.-2. Vierteljahr, das 1.-3. Vierteljahr und das 1.-4. Vierteljahr. Eckwerte für das 1. Vierteljahr werden unter <http://www.destatis.de/DE/ZahlenFakten/GesellschaftStaat/OeffentlicheFinanzenSteuern/OeffentlicheFinanzenSteuern.html> veröffentlicht. Detaillierte Ergebnisse liegen im Regelfall ca. 6 bis 8 Wochen nach der Presseveröffentlichung vor und werden in der Fachserie 14 Reihe 2 veröffentlicht.

5.2 Pünktlichkeit

Die vierteljährliche Kassenstatistik wird pünktlich veröffentlicht und hält den im Arbeits- und Zeitplan genannten Termin ein. Verzögerungen sind in den letzten Jahren nicht aufgetreten.

6 Vergleichbarkeit

6.1 Räumliche Vergleichbarkeit

Die vierteljährlichen Kassenergebnisse liegen für die Bundesrepublik Deutschland nach dem Gebietsstand seit dem 3.10.1990 vor.

6.2 Zeitliche Vergleichbarkeit

Die dargestellten vierteljährlichen Kassenergebnisse entsprechen sachlich und systematisch jeweils dem Stand des aktuellen Berichtsjahres. Am aktuellen Rand finden vor allem Vergleiche zu den Vierteljahresdaten des jeweiligen vergleichbaren Vorjahreszeitraums statt. Diese werden soweit möglich an den aktuellen Stand – methodisch und hinsichtlich des Berichtskreises – angepasst und veröffentlicht. Im Berichtsjahr 2014 wirkten sich vor allem die Änderungen bei den Extrahaushalten durch die Änderung des FPStatG vom 22. Mai 2013 aus.

Bei den Ergebnissen für die kommunalen Kernhaushalte ist zu berücksichtigen, dass durch die sukzessive Einführung der doppischen Buchführung bei den Gemeinden/Gv. in mehreren Ländern die Qualität der kommunalen vierteljährlichen Kassenergebnisse beeinflusst wird. Die kumulierten Ergebnisse der Ausgaben und Einnahmen stellen dennoch ein aussagefähiges Bild der kommunalen Finanzsituation dar.

Der Vergleich mit den Ergebnissen der vierteljährlichen Kassenergebnisse früherer Berichtsjahre ist nicht immer sinnvoll. Ab dem Zeitpunkt der Veröffentlichung der Rechnungsergebnisse des Öffentlichen Gesamthaushalts werden diese in der Regel anstelle der vierteljährlichen Kassenergebnisse verwendet.

7 Kohärenz

7.1 Statistikübergreifende Kohärenz

Das Jahresergebnis (1.-4. Vierteljahr) der vierteljährlichen Kassenergebnisse des Öffentlichen Gesamthaushalts stimmt nicht mit den tiefer gegliederten Rechnungsergebnissen des Öffentlichen Gesamthaushalts überein. Gründe sind Unterschiede im Berichtskreis, in der periodischen Abgrenzung und im Erhebungsprogramm. Ab dem Veröffentlichungszeitpunkt der detaillierteren Rechnungsergebnisse werden diese in der Regel für finanzstatistische Untersuchungen, insbesondere beim Zeitvergleich, verwendet.

7.2 Statistikinterne Kohärenz

Die vierteljährlichen Kassenergebnisse sind in sich schlüssig und kohärent.

7.3 Input für andere Statistiken

Die vierteljährlichen Kassenergebnisse sind eine bedeutende Informationsquelle zur Situation der öffentlichen Finanzen Deutschlands auf nationalstaatlicher Ebene. Sie sind auch wichtige Basisdaten für den Sektor Staat in den Volkswirtschaftlichen Gesamtrechnungen.

8 Verbreitung und Kommunikation

8.1 Verbreitungswege

Eckwerte der vierteljährlichen Kassenergebnisse des Öffentlichen Gesamthaushalts werden - mit Ausnahme des 1. Vierteljahres - durch Pressemeldungen verbreitet (siehe auch Punkt 8.3)

Internet: Basisdaten und grafische Darstellungen stehen im Internet unter <http://www.destatis.de/DE/ZahlenFakten/GesellschaftStaat/OeffentlicheFinanzenSteuern/OeffentlicheFinanzenSteuern.html> zur Verfügung.

Fachserie: Detaillierte vierteljährliche Kassenergebnisse werden in der Fachserie 14, Reihe 2 online veröffentlicht. Die Fachserie steht als Download unter https://www.destatis.de/DE/Publikationen/Thematisch/Fachserie_14.html zur Verfügung.

Die Ergebnisse für das 1.-4. Vierteljahr einschließlich Auslauferperiode eines Berichtsjahres werden nachrichtlich in der Fachserie 14, Reihe 2 für das 1. Vierteljahr des Folgejahres veröffentlicht.

8.2 Methodenpapiere/Dokumentation der Methodik

Fachbegriffe der Finanz- und Personalstatistiken (Oktober 2016) unter <https://www.destatis.de/DE/ZahlenFakten/GesellschaftStaat/OeffentlicheFinanzenSteuern/OeffentlicheFinanzen/Methoden/MethodischesoeffentlicheFinanzen.html> ; Wirtschaft und Statistik: Neues Finanz- und Personalstatistikgesetz 2013 (November 2013); Integration in den Finanz- und Personalstatistiken (November 2011); Die gesetzliche Sozialversicherung in den Finanz- und Personalstatistiken (Juli 2011); Ausgliederungen aus den Kernhaushalten: öffentliche Fonds, Einrichtungen und Unternehmen (Februar 2011); Methodische Erläuterungen zu den Tabellen in der Fachserie 14 Reihe 2.

8.3 Richtlinien der Verbreitung

Die vierteljährlichen Kassenergebnisse des Öffentlichen Gesamthaushalts werden als erstes mittels Pressemeldungen (mit Ausnahme des 1. Vierteljahres) veröffentlicht und sind im Internet unter <https://www.destatis.de/DE/PresseService/Presse/Pressemitteilungen/Pressemitteilungen.html> abrufbar.

9 Sonstige fachstatistische Hinweise

Länderfinanzausgleich

Daten zum Länderfinanzausgleich und zu den Bundesergänzungszuweisungen stehen auf der Webseite des BMF im Internet zur Verfügung unter:

http://www.bundesfinanzministerium.de/nm_3264/DE/Wirtschaft__und__Verwaltung/Finanz__und__Wirtschaftspolitik/Foederale__Finanzbeziehungen/Laenderfinanzausgleich/node.html?__nnn=true

KASSENSTATISTIK

Berichtszeitraum: 01.01.2018 bis 31.12.2018

Meldung erbeten bis spätestens: 15. Januar 2019

Berichtsstellennummer

Name der Berichtsstelle

Name des Bearbeiters

Telefon
Telefax

Ort/Datum

Unterschrift

Bezeichnung	Konto	Produktb./ Produktgr.	Betrag
Einzahlungen	6		
Steuern und ähnliche Abgaben	60		
Realsteuern	601		
Grundsteuer A	6011		
Grundsteuer B	6012		
Gewerbesteuer	6013		
Gemeindeanteile an den Gemeinschaftssteuern	602		
Gemeindeanteil an der Einkommensteuer	6021		
Gemeindeanteil an der Umsatzsteuer	6022		
Sonstige Gemeindesteuern	603		
Vergnügungssteuer	6031		
Hundesteuer	6032		
Jagdsteuer	6033		
Zweitwohnungsteuer	6034		
Sonstige örtliche Steuern	6039		
Steuerähnliche Einzahlungen	604		
Abgaben von Spielbanken	6042		
Sonstige steuerähnliche Einzahlungen	6049		
Ausgleichsleistungen	605		
Leistungen nach dem Familienleistungsgesetz	6051		
Leistungen des Landes aus der Umsetzung des SGB II	6052		
Leistungen des Landes aus dem Ausgleich von Sonderlasten bei der Zusammenführung von Arbeitslosenhilfe und Sozialhilfe	6053		
Zuwendungen und allgemeine Umlagen	61		
Schlüsselzuweisungen und besondere Ergänzungszuweisungen vom Land	6111		
Bedarfszuweisungen vom Land	6121		
Sonstige allgemeine Zuweisungen	613		
Sonstige allgemeine Zuweisungen vom Bund	6130		
Sonstige allgemeine Zuweisungen vom Land	6131		
Sonstige allgemeine Zuweisungen von Gemeinden und Gemeindeverbänden	6132		
Zuweisungen und Zuschüsse für laufende Zwecke	614		
Zuweisungen für laufende Zwecke vom Bund	6140		
Zuweisungen für laufende Zwecke vom Land	6141		
Zuweisungen für laufende Zwecke von Gemeinden und Gemeindeverbänden	6142		
Zuweisungen für laufende Zwecke von Zweckverbänden	6143		
Zuweisungen für laufende Zwecke von gesetzlichen Sozialversicherungen	6144		
Zuschüsse für laufende Zwecke von verbundenen Unternehmen, Beteiligungen und Sondervermögen	6145		
Zuschüsse für laufende Zwecke von sonstigen öffentlichen Sonderrechnungen	6146		
Zuschüsse für laufende Zwecke von privaten Unternehmen	6147		
Zuschüsse für laufende Zwecke von übrigen Bereichen	6148		
Allgemeine Umlagen von Gemeinden	6182		
Leistungsbeteiligung bei Leistungen für Unterkunft und Heizung an Arbeitsuchende	6191		
Leistungsbeteiligung beim Arbeitslosengeld II	6192		
Leistungsbeteiligung bei der Eingliederung von Arbeitsuchenden	6193		
Sonstige Transfereinzahlungen	62		
Ersatz von sozialen Leistungen außerhalb von Einrichtungen	621		
Ersatz von sozialen Leistungen außerhalb von Einrichtungen: Kostenbeiträge und Aufwendungsersatz; Kostenersatz	6211		
Ersatz von sozialen Leistungen außerhalb von Einrichtungen: Übergeleitete Unterhaltsansprüche gegen bürgerlich-rechtliche Unterhaltsverpflichtete	6212		
Ersatz von sozialen Leistungen außerhalb von Einrichtungen: Leistungen von Sozialleistungsträgern	6213		
Ersatz von sozialen Leistungen außerhalb von Einrichtungen: Sonstige Ersatzleistungen	6214		
Ersatz von sozialen Leistungen außerhalb von Einrichtungen: Rückzahlung gewährter Hilfen (Tilgung und Zinsen von Darlehen)	6215		
Ersatz von sozialen Leistungen in Einrichtungen	622		

Bezeichnung	Konto	Produktb./ Produktgr.	Betrag
Ersatz von sozialen Leistungen in Einrichtungen: Kostenbeiträge und Aufwendungsersatz; Kostenersatz	6221		
Ersatz von sozialen Leistungen in Einrichtungen: Übergeleitete Unterhaltsansprüche gegen bürgerlich-rechtliche Unterhaltsverpflichtete	6222		
Ersatz von sozialen Leistungen in Einrichtungen: Leistungen von Sozialleistungsträgern	6223		
Ersatz von sozialen Leistungen in Einrichtungen: Sonstige Ersatzleistungen	6224		
Ersatz von sozialen Leistungen in Einrichtungen: Rückzahlung gewährter Hilfen (Tilgung und Zinsen von Darlehen)	6225		
Schuldendiensthilfen	623		
Schuldendiensthilfen vom Bund	6230		
Schuldendiensthilfen vom Land	6231		
Schuldendiensthilfen von Gemeinden und Gemeindeverbänden	6232		
Schuldendiensthilfen von Zweckverbänden und dgl.	6233		
Schuldendiensthilfen von gesetzlichen Sozialversicherungen	6234		
Schuldendiensthilfen von verbundenen Unternehmen, Beteiligungen und Sondervermögen	6235		
Schuldendiensthilfen von sonstigen öffentlichen Sonderrechnungen	6236		
Schuldendiensthilfen von privaten Unternehmen	6237		
Schuldendiensthilfen von übrigen Bereichen	6238		
Andere sonstige Transfereinzahlungen	6291		
Öffentlich-rechtliche Leistungsentgelte	63		
Verwaltungsgebühren	6311		
Benutzungsgebühren und ähnliche Entgelte	6321		
Zweckgebundene Abgaben	6361		
Privatrechtliche Leistungsentgelte, Kostenerstattungen und Kostenumlagen	64		
Einzahlungen aus Mieten und Pachten	6411		
Einzahlungen aus Verkauf	642		
Einzahlungen aus dem Verkauf von Vorräten	6421		
Einzahlungen aus dem Verkauf von geringwertigen Vermögensgegenständen	6422		
Sonstige privatrechtliche Leistungsentgelte	6461		
Einzahlungen aus Kostenerstattungen, Kostenumlagen	648		
Einzahlungen aus Kostenerstattungen vom Bund	6480		
Einzahlungen aus Kostenerstattungen vom Land	6481		
Einzahlungen aus Kostenerstattungen von Gemeinden und Gemeindeverbänden	6482		
Einzahlungen aus Kostenerstattungen von Zweckverbänden	6483		
Einzahlungen aus Kostenerstattungen von gesetzlichen Sozialversicherungen	6484		
Einzahlungen aus Kostenerstattungen von verbundenen Unternehmen, Sondervermögen und Beteiligungen	6485		
Einzahlungen aus Kostenerstattungen von sonstigen öffentlichen Sonderrechnungen	6486		
Einzahlungen aus Kostenerstattungen von privaten Unternehmen	6487		
Einzahlungen aus Kostenerstattungen von übrigen Bereichen	6488		
Sonstige Einzahlungen aus laufender Verwaltungstätigkeit	65		
Konzessionsabgaben	6511		
Erstattungen von Steuern	6521		
Besondere Einzahlungen	656		
Bußgelder	6561		
Säumniszuschläge	6562		
Einzahlungen aus der Inanspruchnahme von Gewährverträgen und Bürgschaften	6563		
Fehlbelegungsabgabe	6564		
Andere sonstige Einzahlungen aus laufender Verwaltungstätigkeit	6591		
Zinsen und ähnliche Einzahlungen	66		
Zinseinzahlungen	661		
Zinseinzahlungen vom Bund	6610		
Zinseinzahlungen vom Land	6611		
Zinseinzahlungen von Gemeinden und Gemeindeverbänden	6612		
Zinseinzahlungen von Zweckverbänden und dgl.	6613		
Zinseinzahlungen von gesetzlichen Sozialversicherungen	6614		
Zinseinzahlungen von verbundenen Unternehmen, Beteiligungen und Sondervermögen	6615		
Zinseinzahlungen von öffentlichen Sonderrechnungen	6616		

Bezeichnung	Konto	Produktb./ Produktgr.	Betrag
Zinseinzahlungen von Kreditinstituten	6617		
Zinseinzahlungen vom sonstigen inländischen Bereich	6618		
Zinseinzahlungen vom sonstigen ausländischen Bereich	6619		
Einzahlungen von Gewinnanteilen aus verbundenen Unternehmen und Beteiligungen	6651		
Sonstige Finanzeinzahlungen	6691		
Einzahlungen aus Investitionstätigkeit	68		
Einzahlungen aus Zuwendungen für Investitionen und Investitionsfördermaßnahmen	681		
Einzahlungen aus Zuweisungen für Investitionen und Investitionsfördermaßnahmen vom Bund	6810		
Einzahlungen aus Zuweisungen für Investitionen und Investitionsfördermaßnahmen vom Land	6811		
Einzahlungen aus Zuweisungen für Investitionen und Investitionsfördermaßnahmen von Gemeinden und Gemeindeverbänden	6812		
Einzahlungen aus Zuweisungen für Investitionen und Investitionsfördermaßnahmen von Zweckverbänden	6813		
Einzahlungen aus Zuweisungen für Investitionen und Investitionsfördermaßnahmen von gesetzlichen Sozialversicherungen	6814		
Einzahlungen aus Zuschüssen für Investitionen und Investitionsfördermaßnahmen von verbundenen Unternehmen, Sondervermögen und Beteiligungen	6815		
Einzahlungen aus Zuschüssen für Investitionen und Investitionsfördermaßnahmen von sonstigen öffentlichen Sonderrechnungen	6816		
Einzahlungen aus Zuschüssen für Investitionen und Investitionsfördermaßnahmen von privaten Unternehmen	6817		
Einzahlungen aus Zuschüssen für Investitionen und Investitionsfördermaßnahmen von übrigen Bereichen	6818		
Einzahlungen aus der Veräußerung von Grundstücken, Gebäuden und Infrastrukturvermögen	6821		
Einzahlungen aus der Veräußerung von beweglichen oder immateriellen Vermögensgegenständen	683		
Einzahlungen aus der Veräußerung von beweglichen Vermögensgegenständen von mehr als 1000 Euro ohne Umsatzsteuer	6831		
Einzahlungen aus der Veräußerung von beweglichen Vermögensgegenständen von mehr als 150 bis 1000 Euro ohne Umsatzsteuer	6832		
Einzahlungen aus der Veräußerung von beweglichen Vermögensgegenständen bis 150 Euro ohne Umsatzsteuer	6833		
Einzahlungen aus der Veräußerung von immateriellen Vermögensgegenständen	6834		
Einzahlungen aus der Veräußerung von Finanzanlagen	684		
Einzahlungen aus der Veräußerung von börsennotierten Aktien	6842		
Einzahlungen aus der Veräußerung von nichtbörsennotierten Aktien	6843		
Einzahlungen aus der Veräußerung von sonstigen Anteilsrechten und Kapitaleinlagen Dritter	6844		
Einzahlungen aus der Veräußerung von Investmentzertifikaten	6845		
Einzahlungen aus der Veräußerung von Kapitalmarktpapieren	6846		
Einzahlungen aus der Veräußerung von Geldmarktpapieren	6847		
Einzahlungen aus der Veräußerung von Finanzderivaten	6848		
Sonstige Finanzanlagen	6849		
Einzahlungen für Baumaßnahmen	6851		
Einzahlungen aus Beiträgen und ähnlichen Entgelten	6881		
Sonstige Investitionseinzahlungen	6891		
Einzahlungen aus Finanzierungstätigkeit	69		
Einzahlungen aus der Ausgabe von Anleihen	6911		
Kreditaufnahmen für Investitionen und Investitionsfördermaßnahmen	692		
Kreditaufnahmen für Investitionen und Investitionsfördermaßnahmen beim Bund	6920		
Kreditaufnahmen für Investitionen und Investitionsfördermaßnahmen beim Land	6921		
Kreditaufnahmen für Investitionen und Investitionsfördermaßnahmen bei Gemeinden und Gemeindeverbänden	6922		
Kreditaufnahmen für Investitionen und Investitionsfördermaßnahmen bei Zweckverbänden und dgl.	6923		

Bezeichnung	Konto	Produktb./ Produktgr.	Betrag
Kreditaufnahmen für Investitionen und Investitionsfördermaßnahmen bei gesetzlichen Sozialversicherungen	6924		
Kreditaufnahmen für Investitionen und Investitionsfördermaßnahmen bei verbundenen Unternehmen, Beteiligungen und Sondervermögen	6925		
Kreditaufnahmen für Investitionen und Investitionsfördermaßnahmen bei öffentlichen Sonderrechnungen	6926		
Kreditaufnahmen für Investitionen und Investitionsfördermaßnahmen bei Kreditinstituten	6927		
Kreditaufnahmen für Investitionen und Investitionsfördermaßnahmen beim sonstigen inländischen Bereich	6928		
Kreditaufnahmen für Investitionen und Investitionsfördermaßnahmen beim sonstigen ausländischen Bereich	6929		
Sonstige Wertpapiersschulden	6941		
Rückflüsse von Ausleihungen	695		
Rückflüsse von Ausleihungen an Bund	6950		
Rückflüsse von Ausleihungen an Land	6951		
Rückflüsse von Ausleihungen an Gemeinden und Gemeindeverbände	6952		
Rückflüsse von Ausleihungen an Zweckverbände und dgl.	6953		
Rückflüsse von Ausleihungen an gesetzliche Sozialversicherungen	6954		
Rückflüsse von Ausleihungen an verbundenen Unternehmen, Beteiligungen und Sondervermögen	6955		
Rückflüsse von Ausleihungen an öffentliche Sonderrechnungen	6956		
Rückflüsse von Ausleihungen an Kreditinstitute	6957		
Rückflüsse von Ausleihungen an sonstige inländische Bereiche	6958		
Rückflüsse von Ausleihungen an sonstige ausländische Bereiche	6959		

Bezeichnung	Konto	Produktb./ Produktgr.	Betrag
Auszahlungen	7		
Personalauszahlungen	70		
Dienstauszahlungen und dgl.	701		
Dienstauszahlungen und dgl. an Beamte	7011		
Dienstauszahlungen und dgl. an Arbeitnehmer	7012		
Dienstauszahlungen und dgl. an sonstige Beschäftigte	7019		
Beiträge zu Versorgungskassen	702		
Beiträge zu Versorgungskassen für Beamte	7021		
Beiträge zu Versorgungskassen für Arbeitnehmer	7022		
Beiträge zu Versorgungskassen für sonstige Beschäftigte	7029		
Beiträge zur gesetzlichen Sozialversicherung aus Dienstauszahlungen und dgl.	703		
Beiträge zur gesetzlichen Sozialversicherung aus Dienstauszahlungen und dgl. für Beamte	7031		
Beiträge zur gesetzlichen Sozialversicherung aus Dienstauszahlungen und dgl. für Arbeitnehmer	7032		
Beiträge zur gesetzlichen Sozialversicherung aus Dienstauszahlungen und dgl. für sonstige Beschäftigte	7039		
Beihilfen, Unterstützungsleistungen für Beschäftigte	7041		
Versorgungsauszahlungen	71		
Versorgungsauszahlungen	711		
Versorgungsauszahlungen an Beamte	7111		
Versorgungsauszahlungen an Arbeitnehmer	7112		
Versorgungsauszahlungen an sonstige Beschäftigte	7119		
Beiträge zur gesetzlichen Sozialversicherung aus Versorgungsauszahlungen	713		
Beiträge zur gesetzlichen Sozialversicherung aus Versorgungsauszahlungen an Beamte	7131		
Beiträge zur gesetzlichen Sozialversicherung aus Versorgungsauszahlungen an Arbeitnehmer	7132		
Beiträge zur gesetzlichen Sozialversicherung aus Versorgungsauszahlungen an sonstige Beschäftigte	7139		
Beihilfen, Unterstützungsleistungen für Versorgungsempfänger	7141		
Auszahlungen für Sach- und Dienstleistungen	72		
Unterhaltung der Grundstücke und baulichen Anlagen	7211		
Unterhaltung des sonstigen unbeweglichen Vermögens	7221		
Auszahlungen für Mieten und Pachten	723		
Auszahlungen für Mieten und Pachten	7231		
Auszahlungen für Leasing	7232		
Bewirtschaftung der Grundstücke und baulichen Anlagen	7241		
Unterhaltung des beweglichen Vermögens	725		
Haltung von Fahrzeugen	7251		
Erwerb geringwertiger Vermögensgegenstände	7252		
Unterhaltung des sonstigen beweglichen Vermögens	7255		
Besondere zahlungswirksame Aufwendungen für Beschäftigte	7261		
Besondere Verwaltungs- und Betriebsauszahlungen	7271		
Auszahlungen für den Erwerb von Vorräten	7281		
Auszahlungen für sonstige Dienstleistungen	7291		
Transferauszahlungen	73		
Zuwendungen für laufende Zwecke	731		
Zuweisungen an den Bund	7310		
Zuweisungen an das Land	7311		
Zuweisungen an Gemeinden und Gemeindeverbände	7312		
Zuweisungen an Zweckverbände	7313		
Zuweisungen an gesetzliche Sozialversicherungen	7314		
Zuschüsse an verbundene Unternehmen, Sondervermögen und Beteiligungen	7315		
Zuschüsse an sonstige öffentliche Sonderrechnungen	7316		
Zuschüsse an private Unternehmen	7317		
Zuschüsse an übrige Bereiche	7318		
Schuldendiensthilfen	732		
Schuldendiensthilfen an den Bund	7320		

Bezeichnung	Konto	Produktb./ Produktgr.	Betrag
Schuldendiensthilfen an das Land	7321		
Schuldendiensthilfen an Gemeinden und Gemeindeverbände	7322		
Schuldendiensthilfen an Zweckverbände und dgl.	7323		
Schuldendiensthilfen an gesetzliche Sozialversicherungen	7324		
Schuldendiensthilfen an verbundene Unternehmen, Sondervermögen und Beteiligungen	7325		
Schuldendiensthilfen an sonstige öffentliche Sonderrechnungen	7326		
Schuldendiensthilfen an private Unternehmen	7327		
Schuldendiensthilfen an übrige Bereiche	7328		
Sozialtransferauszahlungen	733		
Soziale Leistungen an natürliche Personen außerhalb von Einrichtungen	7331		
Soziale Leistungen an natürliche Personen außerhalb von Einrichtungen in der Produktgruppe Grundversorgung und Hilfen	7331	311	
Soziale Leistungen an natürliche Personen außerhalb von Einrichtungen in der Produktgruppe Förderung von Kindern in Tageseinrichtungen und in Tagespflege	7331	361	
Soziale Leistungen an natürliche Personen außerhalb von Einrichtungen in der Produktgruppe Jugendarbeit	7331	362	
Soziale Leistungen an natürliche Personen außerhalb von Einrichtungen in der Produktgruppe Sonstige Leistungen der Kinder-, Jugend- und Familienhilfe	7331	363	
Soziale Leistungen an natürliche Personen in Einrichtungen	7332		
Soziale Leistungen an natürliche Personen in Einrichtungen in der Produktgruppe Grundversorgung und Hilfen	7332	311	
Soziale Leistungen an natürliche Personen in Einrichtungen in der Produktgruppe Förderung von Kindern in Tageseinrichtungen und in Tagespflege	7332	361	
Soziale Leistungen an natürliche Personen in Einrichtungen in der Produktgruppe Jugendarbeit	7332	362	
Soziale Leistungen an natürliche Personen in Einrichtungen in der Produktgruppe Sonstige Leistungen der Kinder-, Jugend- und Familienhilfe	7332	363	
Leistungen für Unterkunft und Heizung an Arbeitsuchende	7333		
Leistungen zur Eingliederung von Arbeitsuchenden, Betreuung und Beratung	7334		
Einmalige Leistungen an Arbeitsuchende	7335		
Arbeitslosengeld II und Sozialgeld (zKT)	7336		
Leistungen zur Eingliederung von Arbeitsuchenden (zKT)	7337		
Mehraufwandsentschädigung an erwerbsfähige Hilfsbedürftige	7338		
Sonstige soziale Leistungen	7339		
Sonstige soziale Leistungen in der Produktgruppe Grundversorgung und Hilfen	7339	311	
Sonstige soziale Leistungen in der Produktgruppe Grundsicherungsleistungen für Arbeitsuchende	7339	312	
Sonstige soziale Leistungen in der Produktgruppe Hilfen für Asylbewerber	7339	313	
Sonstige soziale Leistungen in der Produktgruppe Leistungen nach dem Bundesversorgungsgesetz	7339	321	
Sonstige soziale Leistungen in der Produktgruppe Unterhaltsvorschussleistungen	7339	341	
Sonstige soziale Leistungen in der Produktgruppe Betreuungsleistungen	7339	343	
Sonstige soziale Leistungen in der Produktgruppe Hilfen für politische Häftlinge	7339	344	
Sonstige soziale Leistungen in der Produktgruppe Bundeskindergeld	7339	345	
Sonstige soziale Leistungen in der Produktgruppe Wohngeld	7339	346	
Sonstige soziale Leistungen in der Produktgruppe Sonstige soziale Hilfen und Leistungen	7339	351	
Steuerbeteiligungen	734		
Gewerbsteuerumlage	7341		
Finanzierungsbeteiligung Fonds Deutsche Einheit	7342		
Allgemeine Zuweisungen	735		
Allgemeine Zuweisungen an das Land	7351		
Allgemeine Zuweisungen an Gemeinden und Gemeindeverbände	7352		
Allgemeine Zuweisungen an Zweckverbände	7353		
Allgemeine Zuweisungen an gesetzliche Sozialversicherungen	7354		
Allgemeine Umlagen	737		
Allgemeine Umlagen an das Land	7371		
Allgemeine Umlagen an Landkreise	7372		
Allgemeine Umlagen an Zweckverbände	7373		

Bezeichnung	Konto	Produktb./ Produktgr.	Betrag
Allgemeine Umlagen an Verbandsgemeinden	7374		
Sonstige Allgemeine Umlagen an Gemeinden und Gemeindeverbände	7375		
Sonstige Transferauszahlungen	7391		
Sonstige Auszahlungen aus laufender Verwaltungstätigkeit	74		
Sonstige Personal- und Versorgungsauszahlungen	7411		
Auszahlungen für die Inanspruchnahme von Rechten und Diensten	742		
Auszahlungen für ehrenamtliche und sonstige Tätigkeit	7421		
Sonstige Auszahlungen für die Inanspruchnahme von Rechten und Diensten	7429		
Geschäftsauszahlungen	7431		
Steuern, Versicherungen, Schadensfälle	7441		
Erstattungen für die Auszahlungen von Dritten aus laufender Verwaltungstätigkeit	745		
Erstattungen für die Auszahlungen von Dritten aus laufender Verwaltungstätigkeit an den Bund	7450		
Erstattungen für die Auszahlungen von Dritten aus laufender Verwaltungstätigkeit an das Land	7451		
Erstattungen für die Auszahlungen von Dritten aus laufender Verwaltungstätigkeit an Gemeinden und Gemeindeverbände	7452		
Erstattungen für die Auszahlungen von Dritten aus laufender Verwaltungstätigkeit an Zweckverbände	7453		
Erstattungen für die Auszahlungen von Dritten aus laufender Verwaltungstätigkeit an gesetzliche Sozialversicherungen	7454		
Erstattungen für die Auszahlungen von Dritten aus laufender Verwaltungstätigkeit an verbundene Unternehmen, Sondervermögen und Beteiligungen	7455		
Erstattungen für die Auszahlungen von Dritten aus laufender Verwaltungstätigkeit an sonstige öffentliche Sonderrechnungen	7456		
Erstattungen für die Auszahlungen von Dritten aus laufender Verwaltungstätigkeit an private Unternehmen	7457		
Erstattungen für die Auszahlungen von Dritten aus laufender Verwaltungstätigkeit an übrige Bereiche	7458		
Aufgabenbezogene Leistungsbeteiligungen	746		
Aufgabenbezogene Leistungsbeteiligungen an gemeinsamen Einrichtungen (gE) bei Leistungen für Unterkunft und Heizung an Arbeitsuchende	7461		
Aufgabenbezogene Leistungsbeteiligungen an gemeinsamen Einrichtungen (gE) bei Leistungen zur Eingliederung von Arbeitsuchenden, Betreuung und Beratung	7462		
Aufgabenbezogene Leistungsbeteiligungen an gemeinsamen Einrichtungen (gE) bei einmaligen Leistungen an Arbeitsuchende	7463		
Aufgabenbezogene Leistungsbeteiligungen an gemeinsamen Einrichtungen (gE) beim Arbeitslosengeld II und Sozialgeld	7464		
Aufgabenbezogene Leistungsbeteiligungen an gemeinsamen Einrichtungen (gE) bei der Eingliederung von Arbeitsuchenden	7465		
Aufgabenbezogene Leistungsbeteiligungen an gemeinsamen Einrichtungen (gE) für Bildung und Teilhabe	7466		
Besondere Auszahlungen	748		
Besondere Auszahlungen Bußgelder	7481		
Besondere Auszahlungen Säumniszuschläge	7482		
Auszahlungen aus der Inanspruchnahme von Gewährverträgen und Bürgschaften	7483		
Besondere Auszahlungen Fehlbelegungsabgabe	7484		
Verfügungsmittel	7491		
Fraktionszuwendungen	7492		
Übrige weitere sonstige Auszahlungen aus laufender Verwaltungstätigkeit	7493		
Zinsen und ähnliche Auszahlungen	75		
Zinsauszahlungen	751		
Zinsauszahlungen an den Bund	7510		
Zinsauszahlungen an das Land	7511		
Zinsauszahlungen an Gemeinden und Gemeindeverbände	7512		
Zinsauszahlungen an Zweckverbände	7513		
Zinsauszahlungen an gesetzliche Sozialversicherungen	7514		

Bezeichnung	Konto	Produktb./ Produktgr.	Betrag
Zinsauszahlungen an verbundene Unternehmen, Sondervermögen und Beteiligungen	7515		
Zinsauszahlungen an öffentliche Sonderrechnungen	7516		
Zinsauszahlungen an Kreditinstitute	7517		
Zinsauszahlungen an sonstigen inländischen Bereich	7518		
Zinsauszahlungen an sonstigen ausländischen Bereich	7519		
Sonstige Finanzauszahlungen	759		
Kreditbeschaffungskosten	7591		
Verzinsung von Steuernachzahlungen	7592		
Auszahlungen für Negativzinsen	7594		
Sonstige Finanzauszahlungen	7599		
Auszahlungen aus Investitionstätigkeit	78		
Auszahlungen für Zuwendungen für Investitionsfördermaßnahmen	781		
Auszahlungen für Zuweisungen für Investitionsfördermaßnahmen an Bund	7810		
Auszahlungen für Zuweisungen für Investitionsfördermaßnahmen an Land	7811		
Auszahlungen für Zuweisungen für Investitionsfördermaßnahmen an Gemeinden und Gemeindeverbänden	7812		
Auszahlungen für Zuweisungen für Investitionsfördermaßnahmen an Zweckverbänden	7813		
Auszahlungen für Zuweisungen für Investitionsfördermaßnahmen an gesetzliche Sozialversicherungen	7814		
Auszahlungen für Zuschüsse für Investitionsfördermaßnahmen an verbundene Unternehmen, Sondervermögen und Beteiligungen	7815		
Auszahlungen für Zuschüsse für Investitionsfördermaßnahmen an sonstige öffentliche Sonderrechnungen	7816		
Auszahlungen für Zuschüsse für Investitionsfördermaßnahmen an private Unternehmen	7817		
Auszahlungen für Zuschüsse für Investitionsfördermaßnahmen an übrige Bereiche	7818		
Auszahlungen für den Erwerb von Grundstücken, Gebäuden und Infrastrukturvermögen	7821		
Auszahlungen für den Erwerb von beweglichen oder immateriellen Vermögensgegenständen	783		
Auszahlungen für den Erwerb von beweglichen Vermögensgegenständen von mehr als 1000 Euro ohne Umsatzsteuer	7831		
Auszahlungen für den Erwerb von beweglichen Vermögensgegenständen von mehr als 150 Euro bis 1000 Euro ohne Umsatzsteuer	7832		
Auszahlungen für den Erwerb von beweglichen Vermögensgegenständen bis 150 Euro ohne Umsatzsteuer	7833		
Auszahlungen für den Erwerb von immateriellen Vermögensgegenständen	7834		
Auszahlungen für die Ablösung von Dauerlasten	7835		
Auszahlungen für den Erwerb von Finanzanlagen	784		
Auszahlungen für den Erwerb von börsennotierten Aktien	7842		
Auszahlungen für den Erwerb von nichtbörsennotierten Aktien	7843		
Auszahlungen für den Erwerb von sonstigen Anteilsrechten	7844		
Auszahlungen für den Erwerb von Investmentzertifikaten	7845		
Auszahlungen für den Erwerb von Kapitalmarktpapieren	7846		
Auszahlungen für den Erwerb von Geldmarktpapieren	7847		
Auszahlungen für den Erwerb von Finanzderivaten	7848		
Auszahlungen für Baumaßnahmen	785		
Auszahlungen für Hochbaumaßnahmen	7851		
Auszahlungen für Hochbaumaßnahmen in der Produktgruppe Verwaltungssteuerung und Service	7851	111	
Auszahlungen für Hochbaumaßnahmen im Produktbereich Allgemein bildende Schulen	7851	21	
Auszahlungen für Hochbaumaßnahmen im Produktbereich Förderschulen	7851	22	
Auszahlungen für Hochbaumaßnahmen im Produktbereich Berufsbildende Schulen	7851	23	
Auszahlungen für Hochbaumaßnahmen im Produktbereich Weitere schulische Aufgaben	7851	24	
Auszahlungen für Hochbaumaßnahmen in der Produktgruppe Sportstätten und Bäder	7851	424	
Auszahlungen für Hochbaumaßnahmen in der Produktgruppe Räumliche Planungs- und Entwicklungsmaßnahmen	7851	511	
Auszahlungen für Hochbaumaßnahmen in der Produktgruppe Bau- und Grundstücksordnung	7851	521	
Auszahlungen für Hochbaumaßnahmen in der Produktgruppe Wohnbauförderung	7851	522	

Bezeichnung	Konto	Produktb./ Produktgr.	Betrag
Auszahlungen für Hochbaumaßnahmen in der Produktgruppe Elektrizitätsversorgung	7851	531	
Auszahlungen für Hochbaumaßnahmen in der Produktgruppe Gasversorgung	7851	532	
Auszahlungen für Hochbaumaßnahmen in der Produktgruppe Wasserversorgung	7851	533	
Auszahlungen für Hochbaumaßnahmen in der Produktgruppe Fernwärmeversorgung	7851	534	
Auszahlungen für Hochbaumaßnahmen in der Produktgruppe Kombinierte Versorgung	7851	535	
Auszahlungen für Hochbaumaßnahmen in der Produktgruppe Abfallwirtschaft	7851	537	
Auszahlungen für Hochbaumaßnahmen in der Produktgruppe Abwasserbeseitigung	7851	538	
Auszahlungen für Hochbaumaßnahmen in der Produktgruppe Gemeindestraßen	7851	541	
Auszahlungen für Hochbaumaßnahmen in der Produktgruppe Kreisstraßen	7851	542	
Auszahlungen für Hochbaumaßnahmen in der Produktgruppe Landesstraßen	7851	543	
Auszahlungen für Hochbaumaßnahmen in der Produktgruppe Bundesstraßen	7851	544	
Auszahlungen für Hochbaumaßnahmen in der Produktgruppe ÖPNV	7851	547	
Auszahlungen für Hochbaumaßnahmen in der Produktgruppe Sonstiger Personen- und Güterverkehr	7851	548	
Auszahlungen für Tiefbaumaßnahmen	7852		
Auszahlungen für Tiefbaumaßnahmen in der Produktgruppe Verwaltungssteuerung und Service	7852	111	
Auszahlungen für Tiefbaumaßnahmen im Produktbereich Allgemein bildende Schulen	7852	21	
Auszahlungen für Tiefbaumaßnahmen im Produktbereich Förderschulen	7852	22	
Auszahlungen für Tiefbaumaßnahmen im Produktbereich Berufsbildende Schulen	7852	23	
Auszahlungen für Tiefbaumaßnahmen im Produktbereich Weitere schulische Aufgaben	7852	24	
Auszahlungen für Tiefbaumaßnahmen in der Produktgruppe Sportstätten und Bäder	7852	424	
Auszahlungen für Tiefbaumaßnahmen in der Produktgruppe Räumliche Planungs- und Entwicklungsmaßnahmen	7852	511	
Auszahlungen für Tiefbaumaßnahmen in der Produktgruppe Bau- und Grundstücksordnung	7852	521	
Auszahlungen für Tiefbaumaßnahmen in der Produktgruppe Wohnbauförderung	7852	522	
Auszahlungen für Tiefbaumaßnahmen in der Produktgruppe Elektrizitätsversorgung	7852	531	
Auszahlungen für Tiefbaumaßnahmen in der Produktgruppe Gasversorgung	7852	532	
Auszahlungen für Tiefbaumaßnahmen in der Produktgruppe Wasserversorgung	7852	533	
Auszahlungen für Tiefbaumaßnahmen in der Produktgruppe Fernwärmeversorgung	7852	534	
Auszahlungen für Tiefbaumaßnahmen in der Produktgruppe Kombinierte Versorgung	7852	535	
Auszahlungen für Tiefbaumaßnahmen in der Produktgruppe Abfallwirtschaft	7852	537	
Auszahlungen für Tiefbaumaßnahmen in der Produktgruppe Abwasserbeseitigung	7852	538	
Auszahlungen für Tiefbaumaßnahmen in der Produktgruppe Gemeindestraßen	7852	541	
Auszahlungen für Tiefbaumaßnahmen in der Produktgruppe Kreisstraßen	7852	542	
Auszahlungen für Tiefbaumaßnahmen in der Produktgruppe Landesstraßen	7852	543	
Auszahlungen für Tiefbaumaßnahmen in der Produktgruppe Bundesstraßen	7852	544	
Auszahlungen für Tiefbaumaßnahmen in der Produktgruppe ÖPNV	7852	547	
Auszahlungen für Tiefbaumaßnahmen in der Produktgruppe Sonstiger Personen- und Güterverkehr	7852	548	
Auszahlungen für sonstige Baumaßnahmen	7853		
Auszahlungen für sonstige Baumaßnahmen in der Produktgruppe Verwaltungssteuerung und Service	7853	111	
Auszahlungen für sonstige Baumaßnahmen im Produktbereich Allgemein bildende Schulen	7853	21	
Auszahlungen für sonstige Baumaßnahmen im Produktbereich Förderschulen	7853	22	
Auszahlungen für sonstige Baumaßnahmen im Produktbereich Berufsbildende Schulen	7853	23	
Auszahlungen für sonstige Baumaßnahmen im Produktbereich Weitere schulische Aufgaben	7853	24	
Auszahlungen für sonstige Baumaßnahmen in der Produktgruppe Sportstätten und Bäder	7853	424	
Auszahlungen für sonstige Baumaßnahmen in der Produktgruppe Räumliche Planungs- und Entwicklungsmaßnahmen	7853	511	
Auszahlungen für sonstige Baumaßnahmen in der Produktgruppe Bau- und Grundstücksordnung	7853	521	
Auszahlungen für sonstige Baumaßnahmen in der Produktgruppe Wohnbauförderung	7853	522	
Auszahlungen für sonstige Baumaßnahmen in der Produktgruppe Elektrizitätsversorgung	7853	531	
Auszahlungen für sonstige Baumaßnahmen in der Produktgruppe Gasversorgung	7853	532	
Auszahlungen für sonstige Baumaßnahmen in der Produktgruppe Wasserversorgung	7853	533	
Auszahlungen für sonstige Baumaßnahmen in der Produktgruppe Fernwärmeversorgung	7853	534	

Bezeichnung	Konto	Produktb./ Produktgr.	Betrag
Auszahlungen für sonstige Baumaßnahmen in der Produktgruppe Kombinierte Versorgung	7853	535	
Auszahlungen für sonstige Baumaßnahmen in der Produktgruppe Abfallwirtschaft	7853	537	
Auszahlungen für sonstige Baumaßnahmen in der Produktgruppe Abwasserbeseitigung	7853	538	
Auszahlungen für sonstige Baumaßnahmen in der Produktgruppe Gemeindestraßen	7853	541	
Auszahlungen für sonstige Baumaßnahmen in der Produktgruppe Kreisstraßen	7853	542	
Auszahlungen für sonstige Baumaßnahmen in der Produktgruppe Landesstraßen	7853	543	
Auszahlungen für sonstige Baumaßnahmen in der Produktgruppe Bundesstraßen	7853	544	
Auszahlungen für sonstige Baumaßnahmen in der Produktgruppe ÖPNV	7853	547	
Auszahlungen für sonstige Baumaßnahmen in der Produktgruppe Sonstiger Personen- und Güterverkehr	7853	548	
Sonstige Investitionsauszahlungen	7891		
Auszahlungen aus Finanzierungstätigkeit	79		
Auszahlungen zur Tilgung von Anleihen	7911		
Tilgung von Krediten für Investitionen und Investitionsfördermaßnahmen	792		
Tilgung von Krediten für Investitionen und Investitionsfördermaßnahmen beim Bund	7920		
Tilgung von Krediten für Investitionen und Investitionsfördermaßnahmen beim Land	7921		
Tilgung von Krediten für Investitionen und Investitionsfördermaßnahmen bei Gemeinden und Gemeindeverbänden	7922		
Tilgung von Krediten für Investitionen und Investitionsfördermaßnahmen bei Zweckverbänden und dgl.	7923		
Tilgung von Krediten für Investitionen und Investitionsfördermaßnahmen bei gesetzlichen Sozialversicherungen	7924		
Tilgung von Krediten für Investitionen und Investitionsfördermaßnahmen bei verbundenen Unternehmen, Beteiligungen und Sondervermögen	7925		
Tilgung von Krediten für Investitionen und Investitionsfördermaßnahmen bei öffentlichen Sonderrechnungen	7926		
Tilgung von Krediten für Investitionen und Investitionsfördermaßnahmen bei Kreditinstituten	7927		
Tilgung von Krediten für Investitionen und Investitionsfördermaßnahmen beim sonstigen inländischen Bereich	7928		
Tilgung von Krediten für Investitionen und Investitionsfördermaßnahmen beim sonstigen ausländischen Bereich	7929		
Tilgung sonstiger Wertpapierschulden	7941		
Gewährung von Ausleihungen	795		
Gewährung von Ausleihungen an Bund	7950		
Gewährung von Ausleihungen an Land	7951		
Gewährung von Ausleihungen an Gemeinden und Gemeindeverbände	7952		
Gewährung von Ausleihungen an Zweckverbände und dgl.	7953		
Gewährung von Ausleihungen an gesetzliche Sozialversicherungen	7954		
Gewährung von Ausleihungen an verbundene Unternehmen, Beteiligungen und Sondervermögen	7955		
Gewährung von Ausleihungen an öffentliche Sonderrechnungen	7956		
Gewährung von Ausleihungen an Kreditinstitute	7957		
Gewährung von Ausleihungen an sonstige inländische Bereiche	7958		
Gewährung von Ausleihungen an sonstige ausländische Bereiche	7959		

Bezeichnung	Konto	Betrag
Anleihen	3011	
Verbindlichkeiten aus Krediten für Investitionen und Investitionsfördermaßnahmen	321	
Verbindlichkeiten aus Krediten für Investitionen und Investitionsfördermaßnahmen beim Bund	3210	
Verbindlichkeiten aus Krediten für Investitionen und Investitionsfördermaßnahmen beim Land	3211	
Verbindlichkeiten aus Krediten für Investitionen und Investitionsfördermaßnahmen bei Gemeinden und Gemeindeverbänden	3212	
Verbindlichkeiten aus Krediten für Investitionen und Investitionsfördermaßnahmen bei Zweckverbänden und dgl.	3213	
Verbindlichkeiten aus Krediten für Investitionen und Investitionsfördermaßnahmen bei gesetzlichen Sozialversicherungen	3214	
Verbindlichkeiten aus Krediten für Investitionen und Investitionsfördermaßnahmen bei verbundenen Unternehmen, Beteiligungen und Sondervermögen	3215	
Verbindlichkeiten aus Krediten für Investitionen und Investitionsfördermaßnahmen bei öffentlichen Sonderrechnungen	3216	
Verbindlichkeiten aus Krediten für Investitionen und Investitionsfördermaßnahmen bei Kreditinstituten	3217	
Verbindlichkeiten aus Krediten für Investitionen und Investitionsfördermaßnahmen beim sonstigen inländischen Bereich	3218	
Verbindlichkeiten aus Krediten für Investitionen und Investitionsfördermaßnahmen beim sonstigen ausländischen Bereich	3219	
Verbindlichkeiten aus Liquiditätskrediten	331	
Verbindlichkeiten aus Liquiditätskrediten beim Bund	3310	
Verbindlichkeiten aus Liquiditätskrediten beim Land	3311	
Verbindlichkeiten aus Liquiditätskrediten bei Gemeinden und Gemeindeverbänden	3312	
Verbindlichkeiten aus Liquiditätskrediten bei Zweckverbänden und dgl.	3313	
Verbindlichkeiten aus Liquiditätskrediten bei gesetzlichen Sozialversicherungen	3314	
Verbindlichkeiten aus Liquiditätskrediten bei verbundenen Unternehmen, Beteiligungen und Sondervermögen	3315	
Verbindlichkeiten aus Liquiditätskrediten bei öffentlichen Sonderrechnungen	3316	
Verbindlichkeiten aus Liquiditätskrediten bei Kreditinstituten	3317	
Verbindlichkeiten aus Liquiditätskrediten beim sonstigen inländischen Bereich	3318	
Verbindlichkeiten aus Liquiditätskrediten beim sonstigen ausländischen Bereich	3319	
Sonstige Wertpapierschulden	3711	

Bezeichnung	Merkmal	Prozent
Hebesätze lt. Haushaltssatzung		
Grundsteuer A	H11	
Grundsteuer B	H21	
Gewerbsteuer	H31	
Umlagesätze der Landkreise		
Kreisumlagesatz	U11	
Kreisumlagesatz zur Steuerkraftzahl Grundsteuer A	U111	
Kreisumlagesatz zur Steuerkraftzahl Grundsteuer B	U112	
Kreisumlagesatz zur Steuerkraftzahl Gewerbesteuer	U113	
Kreisumlagesatz zur Steuerkraftzahl Gemeindeanteile an der Einkommensteuer	U114	
Kreisumlagesatz zur Steuerkraftzahl Gemeindeanteile an der Umsatzsteuer	U115	
Kreisumlagesatz aus den Schlüsselzuweisungen	U116	
Umlagesätze der Verbandsgemeinden		
Verbandsgemeindeumlagesatz	V11	
Verbandsgemeindeumlagesatz zur Steuerkraftzahl Grundsteuer A	V111	
Verbandsgemeindeumlagesatz zur Steuerkraftzahl Grundsteuer B	V112	
Verbandsgemeindeumlagesatz zur Steuerkraftzahl Gewerbesteuer	V113	
Verbandsgemeindeumlagesatz zur Steuerkraftzahl Gemeindeanteile an der Einkommensteuer	V114	
Verbandsgemeindeumlagesatz zur Steuerkraftzahl Gemeindeanteile an der Umsatzsteuer	V115	
Verbandsgemeindeumlagesatz aus den Schlüsselzuweisungen	V116	
Anteil der Investitionspauschale gemäß § 16 Abs. 4 FAG	V117	

Bezeichnung	Merkmal	Betrag
Bargeld und Einlagen		
Bargeld und Einlagen - Bestand zum Quartalsende	T15	
Bargeld und Einlagen - Bestand zum Quartalsende des Vorquartals	T16	
Finanzderivate		
Finanzderivate - geleistete Zahlungen	T61	
Finanzderivate - erhaltene Zahlungen	T65	
Sonstige Forderungen		
Sonstige Forderungen - Bestand zum Quartalsende	T75	
Sonstige Forderungen - Bestand zum Quartalsende des Vorquartals	T76	

Veröffentlichungen im Statistischen Landesamt Sachsen-Anhalt

Im Monat Februar 2019 erschienen

Bestell-Nr. ¹	Kennziffer/Periodizität	Titel	Preis (in EUR)
1 Z 0 03	Z	Statistisches Monatsheft 02/2019	5,50
3 A 4 06	A IV j/17	Krankheiten der Patienten der Krankenhäuser und Vorsorge- und Rehabilitationseinrichtungen Jahr 2017	6,50
3 E 1 02	E I m-11/18	Tätige Personen, Umsatz im Verarbeitenden Gewerbe sowie im Bergbau und der Gewinnung von Steinen und Erden November 2018: Vorläufige Ergebnisse Betriebe mit 50 und mehr tätigen Personen	5,00
3 E 1 02	E I m-12/18	Tätige Personen, Umsatz im Verarbeitenden Gewerbe sowie im Bergbau und der Gewinnung von Steinen und Erden Dezember 2018: Vorläufige Ergebnisse Betriebe mit 50 und mehr tätigen Personen	5,00
3 E 2 01	E II m-11/18	Umsatz, Tätige Personen, Auftragseingang und Auftragsbestand im Baugewerbe November 2018	2,50
3 E 4 02	E IV j/16	Energiebilanz Sachsen-Anhalt Jahr 2016	7,00
3 G 4 01	G IV m-10/18	Gäste und Übernachtungen im Reiseverkehr, Beherbergungskapazität Oktober 2018, Januar bis Oktober 2018, Sommerhalbjahr 2018: Vorläufige Ergebnisse	7,00
3 G 4 01	G IV m-10/18	Gäste und Übernachtungen im Reiseverkehr, Beherbergungskapazität November 2018, Januar bis November 2018: Vorläufige Ergebnisse	6,00
3 H 1 01	H I m-8/18	Straßenverkehrsunfälle August 2018: Vorläufige Ergebnisse	6,00
3 H 1 05	H I vj-3/18	Fahrgäste und Beförderungsleistungen im Schienennahverkehr und im gewerblichen Omnibuslinienverkehr – 3. Quartal 2018	1,50

¹ Veröffentlichung als PDF-Datei kostenfrei erhältlich, bei Bestellung bitte die erste Stelle der Bestellnummer durch eine „6“ ersetzen.



Bestellnummer: 3L201

www.statistik.sachsen-anhalt.de



L II
j/18