

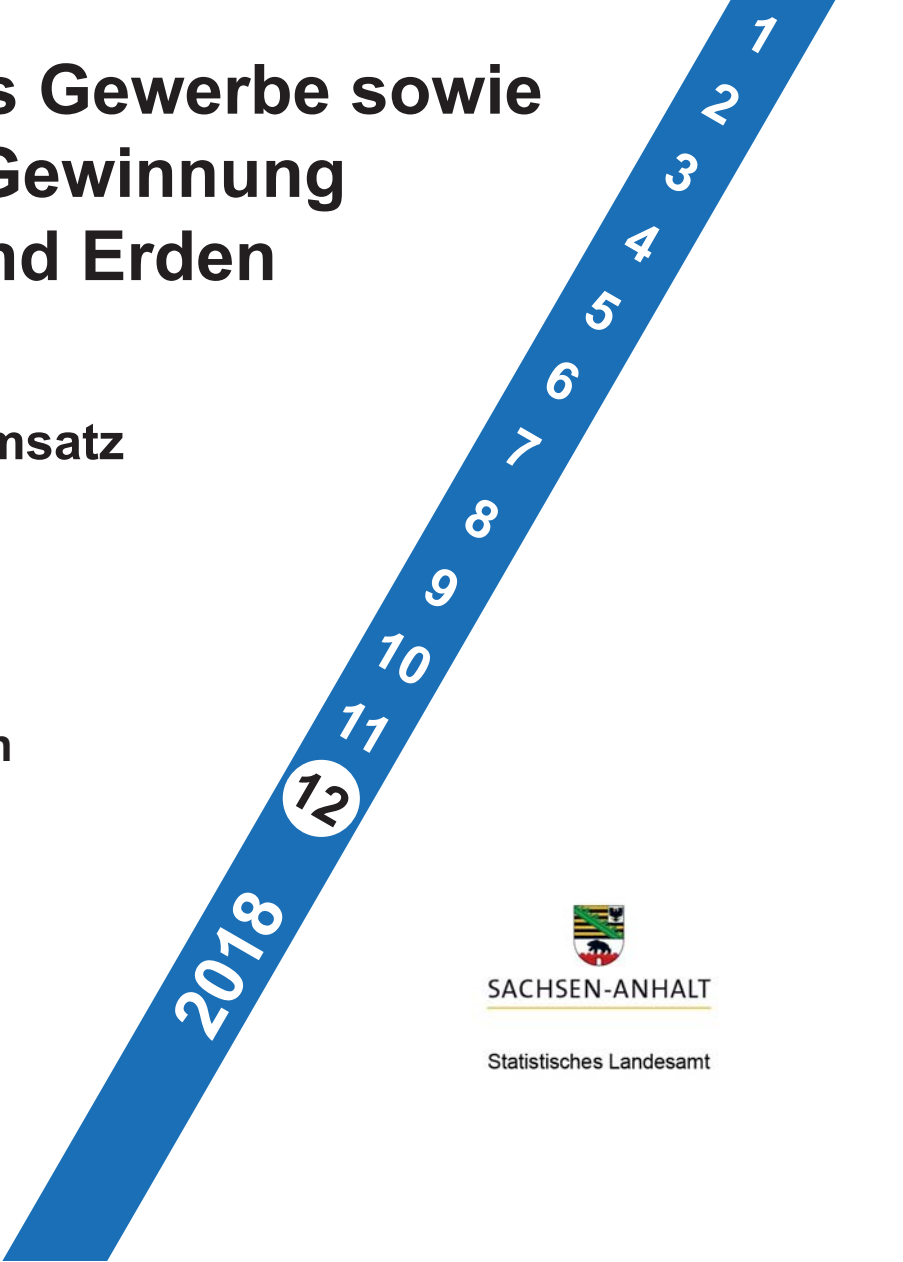


# Verarbeitendes Gewerbe sowie Bergbau und Gewinnung von Steinen und Erden

**Tätige Personen, Umsatz**

**Vorläufige Ergebnisse  
Betriebe mit 50 und  
mehr tätigen Personen**

**Dezember 2018**



## **Herausgabemonat Februar 2019**

### **Inhaltliche Verantwortung:**

Dezernat Verarbeitendes Gewerbe, Handwerk, Bau, Energie  
Herr Dr. Lehmann                      Telefon: 0345 2318-305

### **Pressesprecherin/Dezernatsleiterin Öffentlichkeitsarbeit:**

Frau Richter-Grünwald              Telefon: 0345 2318-702

### **Informations- und Auskunftsdienst:**

Frau Hannemann                      Telefon: 0345 2318-777  
Frau Heyl                              Telefon: 0345 2318-716  
Frau Booch                            Telefon: 0345 2318-715  
Telefax: 0345 2318-913  
E-Mail: [info@stala.mi.sachsen-anhalt.de](mailto:info@stala.mi.sachsen-anhalt.de)  
Internet: <https://statistik.sachsen-anhalt.de>

**Vertrieb:**                              Telefon: 0345 2318-718  
E-Mail: [shop@stala.mi.sachsen-anhalt.de](mailto:shop@stala.mi.sachsen-anhalt.de)

**Bibliothek und  
Besucherdienst:**                      Merseburger Straße 2  
Montag - Freitag: 8.00 Uhr - 12.00 Uhr  
Telefon: 0345 2318-714  
E-Mail: [bibliothek@stala.mi.sachsen-anhalt.de](mailto:bibliothek@stala.mi.sachsen-anhalt.de)

**Schriftliche  
Bestellungen an:**                      Statistisches Landesamt Sachsen-Anhalt  
Öffentlichkeitsarbeit  
Postfach 20 11 56  
06012 Halle (Saale)

**Herausgeber:**                        Statistisches Landesamt Sachsen-Anhalt

©                      Statistisches Landesamt Sachsen-Anhalt, Halle (Saale) 2019  
Auszugsweise Vervielfältigung und Verbreitung mit Quellenangabe gestattet.

Bezug:                                      Preis: 5,00 Euro Bestell-Nr.: 3E102  
kostenfrei als PDF-Datei verfügbar - Bestell-Nr.: 6E102

Foto:                                        Pixabay.com/12701

# Statistischer Bericht

---



Verarbeitendes Gewerbe sowie  
Bergbau und Gewinnung  
von Steinen und Erden

Tätige Personen, Umsatz

Vorläufige Ergebnisse  
Betriebe mit 50 und  
mehr tätigen Personen

Dezember 2018

Land Sachsen-Anhalt

---

## Inhaltsverzeichnis

	Seite
Vorbemerkungen	3
Klassifikation der Wirtschaftszweige	8
Grafiken	16
1. Ergebnisse der Betriebe im Verarbeitenden Gewerbe sowie im Bergbau und der Gewinnung von Steinen und Erden Sachsen-Anhalts	
1.1 Betriebe im Verarbeitenden Gewerbe sowie im Bergbau und der Gewinnung von Steinen und Erden Sachsen-Anhalts - Jahr 2008 bis Dezember 2018	18
1.2 Betriebe im Verarbeitenden Gewerbe Sachsen-Anhalts - Jahr 2008 bis Dezember 2018	19
1.3 Fachliche Betriebsteile, Tätige Personen und Umsatz im Verarbeitenden Gewerbe sowie im Bergbau und der Gewinnung von Steinen und Erden Sachsen-Anhalts im Dezember 2018 nach beteiligten Wirtschaftszweigen	20
1.4 Betriebe, Tätige Personen, Arbeitsstunden, Entgelte und Umsatz im Verarbeitenden Gewerbe sowie im Bergbau und der Gewinnung von Steinen und Erden Sachsen-Anhalts im Dezember 2018 nach hauptbeteiligten Wirtschaftszweigen	22
1.5 Tätige Personen, Arbeitsstunden, Entgelte und Umsatz in den Betrieben des Verarbeitenden Gewerbes sowie im Bergbau und der Gewinnung von Steinen und Erden Sachsen-Anhalts im Dezember 2018 nach hauptbeteiligten Wirtschaftszweigen - Veränderung gegenüber dem Vorjahresmonat	30
1.6 Betriebe, Tätige Personen, Arbeitsstunden, Entgelte und Umsatz im Verarbeitenden Gewerbe sowie im Bergbau und der Gewinnung von Steinen und Erden Sachsen-Anhalts im Zeitraum Januar bis Dezember 2018 nach hauptbeteiligten Wirtschaftszweigen	32
1.7 Tätige Personen, Arbeitsstunden, Entgelte und Umsatz in den Betrieben des Verarbeitenden Gewerbes sowie im Bergbau und der Gewinnung von Steinen und Erden Sachsen-Anhalts im Zeitraum Januar bis Dezember 2018 nach hauptbeteiligten Wirtschaftszweigen - Veränderung gegenüber dem Vorjahreszeitraum	34
1.8 Ausgewählte Berechnungskennziffern in Betrieben im Verarbeitenden Gewerbe sowie im Bergbau und der Gewinnung von Steinen und Erden Sachsen-Anhalts im Dezember 2018 nach hauptbeteiligten Wirtschaftszweigen	36
1.9 Auslandsumsatz nach Euro- und Nicht-Eurozone in Betrieben des Verarbeitenden Gewerbes sowie im Bergbau und der Gewinnung von Steinen und Erden Sachsen-Anhalts im Dezember 2018 nach hauptbeteiligten Wirtschaftszweigen - Veränderung gegenüber dem Vorjahresmonat	38
2. Betriebe im Verarbeitenden Gewerbe sowie im Bergbau und der Gewinnung von Steinen und Erden Sachsen-Anhalts im Dezember 2018 nach kreisfreien Städten und Landkreisen	40

## Vorbemerkungen

In dem vorliegenden Bericht werden die Daten des Monatsberichtes für Betriebe im Verarbeitenden Gewerbe sowie im Bergbau und der Gewinnung von Steinen und Erden des Landes Sachsen-Anhalt in der fachlichen Gliederung der „Klassifikation der Wirtschaftszweige, Ausgabe 2008“ (WZ 2008), nachgewiesen.

Ab 2007 werden mit dem Monatsbericht die produzierenden Betriebe mit 50 und mehr tätigen Personen von Unternehmen des Verarbeitenden Gewerbes sowie des Bergbaus und der Gewinnung von Steinen und Erden sowie die produzierenden Betriebe mit 50 und mehr tätigen Personen von Unternehmen anderer Wirtschaftszweige erfasst.

Die unterhalb dieser Abschneidegrenze liegenden Betriebe werden ab dem Berichtsjahr 2007 im Jahresbericht für Betriebe nach den tätigen Personen, den Entgelten und dem Umsatz befragt.

Die Ergebnisse für Betriebe im Verarbeitenden Gewerbe sowie im Bergbau und der Gewinnung von Steinen und Erden von Unternehmen des Produzierenden Gewerbes mit im Allgemeinen 20 oder mehr tätigen Personen und die produzierenden Betriebe mit im Allgemeinen 20 oder mehr tätigen Personen von Unternehmen der übrigen Wirtschaftsbereiche werden jährlich zusammen mit denen für Unternehmen im Jahresbericht (Bestellnummer 3E103) für das Produzierende Gewerbe als Jahresdaten veröffentlicht.

### Rechtsgrundlagen

Rechtsgrundlagen für die Durchführung des Monatsberichts über die Abschnitte B „Bergbau und Gewinnung von Steinen und Erden“ und C „Verarbeitendes Gewerbe“ der „Klassifikation der Wirtschaftszweige, Ausgabe 2008 (WZ 2008)“ sind:

- das Gesetz über die Statistik im Produzierenden Gewerbe (ProdGewStatG) in der Fassung der Bekanntmachung vom 21. März 2002 (BGBl. I S. 1181), zuletzt geändert durch Artikel 271 der Verordnung vom 31. August 2015 (BGBl. I S.1474)
- das Gesetz über die Statistik für Bundeszwecke (Bundesstatistikgesetz - BStatG) in der Fassung der Bekanntmachung vom 20. Oktober 2016 (BGBl. I S.2394), geändert durch Artikel 10 Abs. 5 des Gesetzes vom 30. Oktober 2017 (BGBl. I S. 3618).

### Klassifikation

Die Zuordnung der Betriebe bzw. Unternehmen und die fachliche Gliederung der Ergebnisse erfolgt auf Grundlage der „Klassifikation der Wirtschaftszweige, Ausgabe 2008“ (WZ 2008).

Mit der Einführung der WZ 2008 wird die Verordnung (EG) Nr. 1893/2006 des Europäischen Parlaments und des Rates vom 20. Dezember 2006 (ABl. Nr. L 393 vom 30.12.2006 S. 1) zur Einführung der Statistischen Systematik der Wirtschaftszweige in der Europäischen Gemeinschaft (NACE Rev. 2) umgesetzt.

Das Kodierungssystem der WZ 2008 unterscheidet zwischen Abschnitten (Buchstaben A - U), Abteilungen (Zweisteller), Gruppen (Dreisteller), Klassen (Viersteller) und Unterklassen (Fünfsteller).

Der Wirtschaftsbereich „Verarbeitendes Gewerbe sowie Bergbau und Gewinnung von Steinen und Erden“ erstreckt sich über die Abschnitte B und C sowie - in der numerischen Gliederung - über die Abteilungen 05 bis 33 der WZ 2008 (siehe Seite 8 ff).

Die Anwendung der neuen Klassifikation hat Auswirkungen auf den Berichtskreis der Statistiken im Produzierenden Gewerbe, weil einige Tätigkeiten innerhalb des Produzierenden Gewerbes umgruppiert, andere zusätzlich aufgenommen oder ausgegliedert wurden. Darüber hinaus erfolgt die Kodierung der Wirtschaftszweige nunmehr nach einem völlig neuen Nummerierungssystem.

Infolge der strukturellen Veränderungen beim Produzierenden Gewerbe durch den Übergang auf die WZ 2008 zählen zum Beispiel die Branchen des Verlagsgewerbes und des Recyclings nicht mehr in das Verarbeitende Gewerbe. Aber auch innerhalb des Verarbeitenden Gewerbes wurden mit der WZ 2008 erhebliche Anpassungen bei der Zusammensetzung der Wirtschaftszweige vorgenommen. So werden künftig Montage- und Installationsleistungen in eigenständigen Klassen der WZ 2008 nachgewiesen.

Neben den Angaben für die Wirtschaftszweiggliederungen der WZ 2008 werden auch Ergebnisse für die Hauptgruppen Vorleistungsgüter, Investitionsgüter, Gebrauchsgüter, Verbrauchsgüter und Energie veröffentlicht.

Die Verordnung (EG) Nr. 586/2001 der Kommission vom 26. März 2001 zur Durchführung der Verordnung (EG) Nr. 656/2007 der Kommission vom 14. Juni 2007 (ABl. EU Nr. L 155 S. 3) legt die Definition der Hauptgruppen fest.

Die genaue Zusammensetzung der Hauptgruppen kann dem Auszug der Klassifikation der Wirtschaftszweige, Ausgabe 2008 (WZ 2008), ab Seite 8 entnommen werden.

Aus Geheimhaltungsgründen wird die Hauptgruppe Energie nicht gesondert veröffentlicht, sondern wird mit der Hauptgruppe Vorleistungsgüterproduzenten zusammengefasst.

### **Berichtskreis**

Im Monatsbericht werden Betriebe des Wirtschaftsbereichs Verarbeitendes Gewerbe sowie Bergbau und Gewinnung von Steinen und Erden (Industrie und Handwerk einschließlich handwerklicher Nebenbetriebe) mit mindestens 50 tätigen Personen erfasst.

Mit Einführung der WZ 2008 werden Einheiten (Betriebe) ohne eigene Warenproduktion, die fremdbezogene Waren oder Dienstleistungen in eigenem Namen bzw. im Namen des Unternehmens/der Unternehmensgruppe, zu dem/der sie gehören, verkaufen (Converter), nicht mehr dem Verarbeitenden Gewerbe zugerechnet (nähere Hinweise siehe Erhebungsunterlagen des Monatsberichts für Betriebe).

Als Betrieb gilt in der amtlichen Unternehmensstatistik ein an einem räumlich festgestellten Ort gelegenes Unternehmen oder Teil eines Unternehmens (z. B. Fabrikations-/Werkstätte, Werk, Bergwerk, Grube). An diesem Ort oder von diesem Ort werden Wirtschaftstätigkeiten ausgeübt, für die - mit Ausnahmen - eine oder mehrere Personen (ggf. auch nur Teilzeitbeschäftigte) im Auftrag ein und desselben Unternehmens arbeiten. Ein Betrieb untersteht immer einem (einzigen) Unternehmen, das seinerseits seinen Sitz stets in einem seiner Betriebe hat.

Örtlich getrennte Hauptverwaltungen von Unternehmen des Erhebungsbereichs werden ebenfalls als eigenständige Betriebe dieses Bereichs erfasst.

Die Merkmalswerte sind für den gesamten Betrieb zu melden und schließen auch die nichtproduzierenden Teile ein.

### **Methodische Hinweise zu den Ergebnissen**

In der Tabellengruppe 1 sind die Ergebnisse des Monatsberichts der Betriebe im Bergbau und der Gewinnung von Steinen und Erden in Sachsen-Anhalt dargestellt.

Bei Betrieben werden die tätigen Personen und die Umsätze nach fachlichen Betriebsteilen, alle übrigen Merkmale nur für den gesamten Betrieb erhoben.

Ein fachlicher Betriebsteil ist ein Teil eines Betriebes, in welchem nur eine bestimmte wirtschaftliche Tätigkeit ausgeführt wird. Im Falle, ein Betrieb übt nur eine wirtschaftliche Tätigkeit aus, sind die Einheiten Betrieb und fachlicher Betriebsteil identisch.

Hinsichtlich der Darstellung der Ergebnisse wird bei tätigen Personen und Umsätzen zwischen einem Nachweis nach hauptbeteiligten und beteiligten Wirtschaftszweigen unterschieden. Beim Nachweis nach hauptbeteiligten Wirtschaftszweigen werden alle Angaben eines Betriebes dem Wirtschaftszweig zugeordnet, in dem das wirtschaftliche Schwergewicht des Betriebes liegt. Für die Darstellung nach beteiligten Wirtschaftszweigen (fachliche Einheiten) werden die tätigen Personen und Umsätze (Betriebe mit Betriebsteilen in mehreren Klassen der WZ 2008) auf diejenigen Zweige aufgeteilt, denen die einzelnen Betriebsteile entsprechend ihrer Produktion zuzuordnen sind. Bei diesem Nachweis werden die tätigen Personen und Umsätze in den sonstigen Betriebsteilen nicht berücksichtigt.

Im Monatsbericht für Betriebe sind die Ergebnisse aller Betriebe des Verarbeitenden Gewerbes sowie des Bergbaus und der Gewinnung von Steinen und Erden auf dem Territorium Sachsen-Anhalts enthalten, auch wenn sich der Unternehmenssitz einzelner Betriebe außerhalb des Landes Sachsen-Anhalts befindet.

Die Tabelle 2 enthält die Ergebnisse des Monatsberichts für Betriebe in der territorialen Gliederung nach kreisfreien Städten und Landkreisen des Landes Sachsen-Anhalt.

### **Erhebungsmerkmale**

**Tätige Personen:** Alle am Monatsende im Betrieb tätigen Personen einschl. der tätigen Inhaber/-innen, mithelfenden Familienangehörigen (auch unbezahlt mithelfende Familienangehörige, soweit sie mindestens ein Drittel der üblichen Arbeitszeit im Betrieb tätig sind), an andere Unternehmen überlassenen Mitarbeiter/-innen und Heimarbeiter/-innen, aber ohne Leiharbeiter/-innen. Einbezogen werden u. a. Erkrankte, Urlauber/-innen, Kurzarbeiter/-innen, Streikende, von der Aussperrung Betroffene, Personen in Altersteilzeitregelungen, Auszubildende, Saison- und Aushilfsarbeiter/-innen sowie Teilzeitbeschäftigte. Die tätigen Personen umfassen auch die kaufmännischen Auszubildenden (einschl. der Auszubildenden in den übrigen nichtgewerblichen Ausbildungsberufen) und die gewerblich Auszubildenden.

Nicht zu den tätigen Personen rechnen Leiharbeiter/-innen im Sinne des Arbeitnehmerüberlassungsgesetzes (AÜG), Arbeitskräfte, die als Beauftragte anderer Betriebe/Unternehmen im meldenden Betrieb Montage- und Reparaturarbeiten durchführen sowie aufgrund einer tarifvertraglichen Vorruhestandsregelung vorzeitig ausgeschiedene Mitarbeiter/-innen

**Geleistete Arbeitsstunden:** Zu melden sind die von allen tätigen Personen (einschl. der Heimarbeiter/-innen und der Auszubildenden) im Betrieb tatsächlich geleisteten (nicht die bezahlten) Stunden, einschl. Über-, Nacht-, Sonntags- und Feiertagsstunden.

**Entgelte:** Die Entgelte entsprechen der Bruttolohn- und Bruttogehaltssumme. Dies ist die Bruttosumme der Bar- und Sachbezüge der tätigen Personen einschl. der an andere Unternehmen überlassenen Mitarbeiter/-innen, ohne Pflichtanteile des Arbeitgebers zur Sozialversicherung und Vergütungen, die als Spesenersatz anzusehen sind.

Einzubeziehen sind tariflich oder frei vereinbarte Zulagen (z. B. Akkord-, Nachtarbeits-, Schmutzzulagen), Naturalvergütungen, Vergütungen für ausgefallene Arbeitszeit (z. B. Urlaubslöhne), Lohn- und Gehaltsfortzahlung im Krankheitsfall und Zuschüsse des Arbeitgebers zum Krankengeld, Arbeitsentgelte und sonstige lohnsteuerpflichtige Zahlungen des Arbeitgebers im Rahmen von Altersteilzeitregelungen, Urlaubsbeihilfen, Gratifikationen, Gewinnbeteiligungen, tariflich oder frei vereinbarte Kindergelder und sonstige Familienzuschlä-

ge sowie Erziehungsbeihilfen, ferner vermögenswirksame Leistungen des Arbeitgebers und gezahlte Beträge an tätige Personen in eigenen Sozialeinrichtungen (z. B. Werksarzt) sowie Bezüge von Gesellschaftern, Vorstandsmitgliedern und anderen leitenden Kräften (soweit sie steuerlich als Einkünfte aus unselbständiger Arbeit gelten) und Provisionen und Tantiemen.

Nicht einzubeziehen sind Anweisungen des staatlichen Kindergeldes, Sozial- und sonstige Aufwendungen des Arbeitgebers (u. a. Pflichtbeiträge zur Sozialversicherung, Aufwendungen für die betriebliche Altersversorgung, Vorruhestandszahlungen, Kurzarbeitergeld), an andere Unternehmen für entgeltliche Überlassung von Arbeitskräften gezahlte Beträge sowie Einnahmen von anderen Unternehmen für die Überlassung von Arbeitnehmern.

**Umsatz:** Umsatz aus eigener Erzeugung (einschließlich Umsatz aus dem Verkauf von Energie und Nebenerzeugnissen und Abfällen sowie Entgelte für industrielle Dienstleistungen, Instandhaltungen und Montagen). Umsatz aus Handelsware und sonstigen nichtindustriellen/ nichthandwerklichen Tätigkeiten (z. B. Erlöse aus Vermietung und Verpachtung sowie aus Lizenzverträgen, Provisionseinnahmen und Einnahmen aus der Veräußerung von Patenten).

Der Umsatz beruht auf den Rechnungswerten (Fakturenwerte) ohne in Rechnung gestellte Umsatzsteuer. Im Umsatz enthalten sind Verbrauchssteuern und Kosten für Fracht, Verpackung und Porto, auch wenn diese gesondert berechnet werden. Außerordentliche und betriebsfremde Erträge aus dem Verkauf von Anlagegütern, aus der Verpachtung von Grundstücken, Zinsen, Dividenden und dgl. sind nicht im Umsatz enthalten. Da es sich grundsätzlich um fakturierte Werte handelt, enthält der Umsatz auch nicht den Wert der Lieferungen, die innerhalb eines Unternehmens von Werk zu Werk stattfinden.

**Inlandsumsatz:** Umsatz mit Abnehmern im gesamten Bundesgebiet sowie Umsatz mit den im Bundesgebiet stationierten ausländischen Streitkräften.

**Auslandsumsatz:** Umsatz mit Abnehmern im Ausland und - soweit einwandfrei erkennbar - Umsatz mit deutschen Exporteuren.

*Als Auslandsumsatz mit der Eurozone* gilt der Umsatz mit den Staaten Belgien, Estland, Lettland, Litauen, Finnland, Frankreich, Griechenland, Irland, Italien, Luxemburg, Malta, den Niederlanden, Österreich, Portugal, Slowakei, Slowenien, Spanien und Zypern.

*Als Auslandsumsatz mit der Nicht-Eurozone* gilt der Umsatz mit allen Staaten außer den oben genannten Staaten der Eurozone.

Der Erhebungsbogen zur vorliegenden Statistik ist in der PDF-Ausgabe dieses Berichtes enthalten.

### **Anmerkung**

Abweichungen in den Summen sind auf das Runden der Zahlen zurückzuführen.



### **Zeichenerklärung**

- nichts vorhanden (genau null)
- 0 weniger als die Hälfte von 1 in der letzten besetzten Stelle, jedoch mehr als nichts
- . Zahlenwert unbekannt oder geheim zu halten
- x Tabellenfach gesperrt, weil Aussage nicht sinnvoll
- ... Angabe fällt später an

### **Abkürzungen**

- a. n. g. = anderweitig nicht genannt
- bzw. = beziehungsweise
- einschl. = einschließlich
- EUR = Euro
- H. v. = Herstellung von
- u. dgl. = und dergleichen
- usw. = und so weiter
- z. B. = zum Beispiel

**Klassifikation der Wirtschaftszweige, Ausgabe 2008 (WZ 2008),  
und Zuordnung der Klassen nach WZ 2008 zu den Hauptgruppen**

**Wirtschaftsbereich: Verarbeitendes Gewerbe sowie Bergbau und Gewinnung von Steinen und Erden**

Nr. der WZ 2008	Bezeichnung	Hauptgruppe
<b>B</b>	<b>Abschnitt B - Bergbau und Gewinnung von Steinen und Erden</b>	
05	Kohlenbergbau	
05.1	Steinkohlenbergbau	
05.10	Steinkohlenbergbau	EN
05.2	Braunkohlenbergbau	
05.20	Braunkohlenbergbau	EN
06	Gewinnung von Erdöl und Erdgas	
06.1	Gewinnung von Erdöl	
06.10	Gewinnung von Erdöl	EN
06.2	Gewinnung von Erdgas	
06.20	Gewinnung von Erdgas	EN
07	Erzbergbau	
07.1	Eisenerzbergbau	
07.10	Eisenerzbergbau	A
07.2	NE-Metallerzbergbau	
07.21	Bergbau auf Uran- und Thoriumerze	A
07.29	Sonstiger NE-Metallerzbergbau	A
08	Gewinnung von Steinen und Erden, sonstiger Bergbau	
08.1	Gewinnung von Natursteinen, Kies, Sand, Ton und Kaolin	
08.11	Gewinnung von Naturwerksteinen und Natursteinen, Kalk- und Gipsstein, Kreide und Schiefer	A
08.12	Gewinnung von Kies, Sand, Ton und Kaolin	A
08.9	Sonstiger Bergbau; Gewinnung von Steinen und Erden a. n. g.	
08.91	Bergbau auf chemische und Düngemittelminerale	A
08.92	Torfgewinnung	A
08.93	Gewinnung von Salz	A
08.99	Gewinnung von Steinen und Erden a. n. g.	A
09	Erbringung von Dienstleistungen für den Bergbau und für die Gewinnung von Steinen und Erden	
09.1	Erbringung von Dienstleistungen für die Gewinnung von Erdöl und Erdgas	
09.10	Erbringung von Dienstleistungen für die Gewinnung von Erdöl und Erdgas	A
09.9	Erbringung von Dienstleistungen für den sonstigen Bergbau und die Gewinnung von Steinen und Erden	
09.90	Erbringung von Dienstleistungen für den sonstigen Bergbau und die Gewinnung von Steinen und Erden	A
<b>C</b>	<b>Abschnitt C - Verarbeitendes Gewerbe</b>	
10	Herstellung von Nahrungs- und Futtermitteln	
10.1	Schlachten und Fleischverarbeitung	
10.11	Schlachten (ohne Schlachten von Geflügel)	VG
10.12	Schlachten von Geflügel	VG
10.13	Fleischverarbeitung	VG
10.2	Fischverarbeitung	
10.20	Fischverarbeitung	VG

Nr. der WZ 2008	Bezeichnung	Hauptgruppe
10.3	Obst- und Gemüseverarbeitung	
10.31	Kartoffelverarbeitung	VG
10.32	Herstellung von Frucht- und Gemüsesäften	VG
10.39	Sonstige Verarbeitung von Obst und Gemüse	VG
10.4	Herstellung von pflanzlichen und tierischen Ölen und Fetten	
10.41	Herstellung von Ölen und Fetten (ohne Margarine u. ä. Nahrungsfette)	VG
10.42	Herstellung von Margarine u. ä. Nahrungsfetten	VG
10.5	Milchverarbeitung	
10.51	Milchverarbeitung (ohne Herstellung von Speiseeis)	VG
10.52	Herstellung von Speiseeis	VG
10.6	Mahl- und Schälmaschinen, Herstellung von Stärke und Stärkeerzeugnissen	
10.61	Mahl- und Schälmaschinen	A
10.62	Herstellung von Stärke und Stärkeerzeugnissen	A
10.7	Herstellung von Back- und Teigwaren	
10.71	Herstellung von Backwaren (ohne Dauerbackwaren)	VG
10.72	Herstellung von Dauerbackwaren	VG
10.73	Herstellung von Teigwaren	VG
10.8	Herstellung von sonstigen Nahrungsmitteln	
10.81	Herstellung von Zucker	VG
10.82	Herstellung von Süßwaren (ohne Dauerbackwaren)	VG
10.83	Verarbeitung von Kaffee und Tee, Herstellung von Kaffee-Ersatz	VG
10.84	Herstellung von Würzmitteln und Soßen	VG
10.85	Herstellung von Fertiggerichten	VG
10.86	Herstellung von homogenisierten und diätetischen Nahrungsmitteln	VG
10.89	Herstellung von sonstigen Nahrungsmitteln a. n. g.	VG
10.9	Herstellung von Futtermitteln	
10.91	Herstellung von Futtermitteln für Nutztiere	A
10.92	Herstellung von Futtermitteln für sonstige Tiere	A
11	Getränkeherstellung	
11.0	Getränkeherstellung	
11.01	Herstellung von Spirituosen	VG
11.02	Herstellung von Traubenwein	VG
11.03	Herstellung von Apfelwein und anderen Fruchtweinen	VG
11.04	Herstellung von Wermutwein und sonstigen aromatisierten Weinen	VG
11.05	Herstellung von Bier	VG
11.06	Herstellung von Malz	VG
11.07	Herstellung von Erfrischungsgetränken, Gewinnung natürlicher Mineralwässer	VG
12	Tabakverarbeitung	
12.0	Tabakverarbeitung	
12.00	Tabakverarbeitung	VG
13	Herstellung von Textilien	
13.1	Spinnstoffaufbereitung und Spinnerei	
13.10	* Spinnstoffaufbereitung und Spinnerei	A
13.2	Weberei	
13.20	* Weberei	A
13.3	Veredlung von Textilien und Bekleidung	
13.30	* Veredlung von Textilien und Bekleidung	A

Nr. der WZ 2008	Bezeichnung	Hauptgruppe
13.9	Herstellung von sonstigen Textilwaren	
13.91	* Herstellung von gewirktem und gestricktem Stoff	VG
13.92	* Herstellung von konfektionierten Textilwaren (ohne Bekleidung)	VG
13.93	* Herstellung von Teppichen	VG
13.94	* Herstellung von Seilerwaren	VG
13.95	* Herstellung von Vliesstoff und Erzeugnissen daraus (ohne Bekleidung)	VG
13.96	* Herstellung von technischen Textilien	VG
13.99	* Herstellung von sonstigen Textilwaren a. n. g.	VG
14	Herstellung von Bekleidung	
14.1	Herstellung von Bekleidung (ohne Pelzbekleidung)	
14.11	* Herstellung von Lederbekleidung	VG
14.12	* Herstellung von Arbeits- und Berufsbekleidung	VG
14.13	* Herstellung von sonstiger Oberbekleidung	VG
14.14	* Herstellung von Wäsche	VG
14.19	* Herstellung von sonstiger Bekleidung und Bekleidungszubehör a. n. g.	VG
14.2	Herstellung von Pelzwaren	
14.20	* Herstellung von Pelzwaren	VG
14.3	Herstellung von Bekleidung aus gewirktem und gestricktem Stoff	
14.31	* Herstellung von Strumpfwaren	VG
14.39	* Herstellung von sonstiger Bekleidung aus gewirktem und gestricktem Stoff	VG
15	Herstellung von Leder, Lederwaren und Schuhen	
15.1	Herstellung von Leder und Lederwaren (ohne Herstellung von Lederbekleidung)	
15.11	Herstellung von Leder und Lederfaserstoff; Zurichtung und Färben von Fellen	VG
15.12	Lederverarbeitung (ohne Herstellung von Lederbekleidung)	VG
15.2	Herstellung von Schuhen	
15.20	Herstellung von Schuhen	VG
16	Herstellung von Holz-, Flecht-, Korb- und Korkwaren (ohne Möbel)	
16.1	Säge-, Hobel- und Holzimprägnierwerke	
16.10	Säge-, Hobel- und Holzimprägnierwerke	A
16.2	Herstellung von sonstigen Holz-, Kork-, Flecht- und Korbwaren (ohne Möbel)	
16.21	Herstellung von Furnier-, Sperrholz-, Holzfaser- und Holzspanplatten	A
16.22	Herstellung von Parketttafeln	A
16.23	Herstellung von sonstigen Konstruktionsteilen, Fertigbauteilen, Ausbauelementen und Fertigteilbauten aus Holz	A
16.24	Herstellung von Verpackungsmitteln, Lagerbehältern und Ladungsträgern aus Holz	A
16.29	Herstellung von Holzwaren a. n. g. Kork-, Flecht- und Korbwaren (ohne Möbel)	A
17	Herstellung von Papier-, Pappe und Waren daraus	
17.1	Herstellung von Holz- und Zellstoff, Papier, Karton und Pappe	
17.11	* Herstellung von Holz- und Zellstoff	A
17.12	* Herstellung von Papier, Karton und Pappe	A
17.2	Herstellung von Waren aus Papier, Karton und Pappe	
17.21	* Herstellung von Wellpapier und -pappe sowie von Verpackungsmitteln aus Papier, Karton und Pappe	A
17.22	* Herstellung von Haushalts-, Hygiene- und Toilettenartikeln aus Zellstoff, Papier und Pappe	A
17.23	* Herstellung von Schreibwaren und Bürobedarf aus Papier, Karton und Pappe	A
17.24	* Herstellung von Tapeten	A
17.29	* Herstellung von sonstigen Waren aus Papier, Karton und Pappe	A
18	Herstellung von Druckerzeugnissen; Vervielfältigung von bespielten Ton-, Bild- und Datenträgern	
18.1	Herstellung von Druckerzeugnissen	
18.11	Drucken von Zeitungen	VG
18.12	Drucken a. n. g.	VG
18.13	Druck- und Mediovorstufe	VG
18.14	Binden von Druckerzeugnissen und damit verbundene Dienstleistungen	VG

Nr. der WZ 2008	Bezeichnung	Hauptgruppe
18.2	Vervielfältigung von bespielten Ton-, Bild- und Datenträgern	
18.20	Vervielfältigung von bespielten Ton-, Bild- und Datenträgern	VG
19	Kokerei und Mineralölverarbeitung	
19.1	Kokerei	
19.10	Kokerei	EN
19.2	Mineralölverarbeitung	
19.20	Mineralölverarbeitung	EN
20	Herstellung von chemischen Erzeugnissen	
20.1	Herstellung von chemischen Grundstoffen, Düngemitteln und Stickstoffverbindungen, Kunststoffen in Primärformen und synthetischem Kautschuk in Primärformen	
20.11	* Herstellung von Industriegasen	A
20.12	* Herstellung von Farbstoffen und Pigmenten	A
20.13	* Herstellung von sonstigen anorganischen Grundstoffen und Chemikalien	A
20.14	* Herstellung von sonstigen organischen Grundstoffen und Chemikalien	A
20.15	* Herstellung von Düngemitteln und Stickstoffverbindungen	A
20.16	* Herstellung von Kunststoffen in Primärformen	A
20.17	* Herstellung von synthetischem Kautschuk in Primärformen	A
20.2	Herstellung von Schädlingsbekämpfungsmitteln, Pflanzenschutz- und Desinfektionsmitteln	
20.20	* Herstellung von Schädlingsbekämpfungsmitteln, Pflanzenschutz- und Desinfektionsmitteln	A
20.3	Herstellung von Anstrichmitteln, Druckfarben und Kittungen	
20.30	* Herstellung von Anstrichmitteln, Druckfarben und Kittungen	A
20.4	Herstellung von Seifen, Wasch-, Reinigungs- und Körperpflegemitteln sowie von Duftstoffen	
20.41	* Herstellung von Seifen, Wasch-, Reinigungs- und Poliermitteln	VG
20.42	* Herstellung von Körperpflegemitteln und Duftstoffen	VG
20.5	Herstellung von sonstigen chemischen Erzeugnissen	
20.51	* Herstellung von pyrotechnischen Erzeugnissen	A
20.52	* Herstellung von Klebstoffen	A
20.53	* Herstellung von ätherischen Ölen	A
20.59	* Herstellung von sonstigen chemischen Erzeugnissen a. n. g.	A
20.6	Herstellung von Chemiefasern	
20.60	* Herstellung von Chemiefasern	A
21	Herstellung von pharmazeutischen Erzeugnissen	
21.1	Herstellung von pharmazeutischen Grundstoffen	
21.10	* Herstellung von pharmazeutischen Grundstoffen	VG
21.2	Herstellung von pharmazeutischen Spezialitäten und sonstigen pharmazeutischen Erzeugnissen	
21.20	* Herstellung von pharmazeutischen Spezialitäten und sonstigen pharmazeutischen Erzeugnissen	VG
22	Herstellung von Gummi- und Kunststoffwaren	
22.1	Herstellung von Gummiwaren	
22.11	Herstellung und Runderneuerung von Bereifungen	A
22.19	Herstellung von sonstigen Gummiwaren	A
22.2	Herstellung von Kunststoffwaren	
22.21	Herstellung von Platten, Folien, Schläuchen und Profilen aus Kunststoffen	A
22.22	Herstellung von Verpackungsmitteln aus Kunststoffen	A
22.23	Herstellung von Baubedarfsartikeln aus Kunststoffen	A
22.29	Herstellung von sonstigen Kunststoffwaren	A
23	Herstellung von Glas und Glaswaren, Keramik, Verarbeitung von Steinen und Erden	
23.1	Herstellung von Glas und Glaswaren	
23.11	Herstellung von Flachglas	A
23.12	Veredlung und Bearbeitung von Flachglas	A
23.13	Herstellung von Hohlglas	A
23.14	Herstellung von Glasfasern und Waren daraus	A
23.19	Herstellung, Veredlung und Bearbeitung von sonstigem Glas einschließlich technischen Glaswaren	A

Nr. der WZ 2008	Bezeichnung	Hauptgruppe
23.2	Herstellung von feuerfesten keramischen Werkstoffen und Waren	
23.20	Herstellung von feuerfesten keramischen Werkstoffen und Waren	A
23.3	Herstellung von keramischen Baumaterialien	
23.31	Herstellung von keramischen Wand- und Bodenfliesen und -platten	A
23.32	Herstellung von Ziegeln und sonstiger Baukeramik	A
23.4	Herstellung von sonstigen Porzellan- und keramischen Erzeugnissen	
23.41	Herstellung von keramischen Haushaltswaren und Ziergegenständen	A
23.42	Herstellung von Sanitärkeramik	A
23.43	Herstellung von Isolatoren und Isolierteilen aus Keramik	A
23.44	Herstellung von keramischen Erzeugnissen für sonstige technische Zwecke	A
23.49	Herstellung von sonstigen keramischen Erzeugnissen	A
23.5	Herstellung von Zement, Kalk und gebranntem Gips	
23.51	Herstellung von Zement	A
23.52	Herstellung von Kalk und gebranntem Gips	A
23.6	Herstellung von Erzeugnissen aus Beton, Zement und Gips	
23.61	Herstellung von Erzeugnissen aus Beton, Zement und Kalksandstein für den Bau	A
23.62	Herstellung von Gipserzeugnissen für den Bau	A
23.63	Herstellung von Frischbeton (Transportbeton)	A
23.64	Herstellung von Mörtel und anderem Beton (Trockenbeton)	A
23.65	Herstellung von Faserzementwaren	A
23.69	Herstellung von sonstigen Erzeugnissen aus Beton, Zement und Gips a. n. g.	A
23.7	Be- und Verarbeitung von Naturwerksteinen und Natursteinen a. n. g.	
23.70	Be- und Verarbeitung von Naturwerksteinen und Natursteinen a. n. g.	A
23.9	Herstellung von Schleifkörpern und Schleifmitteln auf Unterlage sowie sonstigen Erzeugnissen aus nichtmetallischen Mineralien a. n. g.	
23.91	Herstellung von Schleifkörpern und Schleifmitteln auf Unterlage	A
23.99	Herstellung von sonstigen Erzeugnissen aus nichtmetallischen Mineralien a. n. g.	A
24	Metallerzeugung und -bearbeitung	
24.1	Erzeugung von Roheisen, Stahl und Ferrolegierungen	
24.10	* Erzeugung von Roheisen, Stahl und Ferrolegierungen	A
24.2	Herstellung von Stahlrohren, Rohrform-, Rohrverschluss- und Rohrverbindungsstücken aus Stahl	
24.20	* Herstellung von Stahlrohren, Rohrform-, Rohrverschluss- und Rohrverbindungsstücken aus Stahl	A
24.3	Sonstige erste Bearbeitung von Eisen und Stahl	
24.31	* Herstellung von Blankstahl	A
24.32	* Herstellung von Kaltband mit einer Breite von weniger als 600 mm	A
24.33	* Herstellung von Kaltprofilen	A
24.34	* Herstellung von kaltgezogenem Draht	
24.4	Erzeugung und erste Bearbeitung von NE-Metallen	
24.41	* Erzeugung und erste Bearbeitung von Edelmetallen	A
24.42	* Erzeugung und erste Bearbeitung von Aluminium	A
24.43	* Erzeugung und erste Bearbeitung von Blei, Zink und Zinn	A
24.44	* Erzeugung und erste Bearbeitung von Kupfer	A
24.45	* Erzeugung und erste Bearbeitung von sonstigen NE-Metallen	A
24.46	* Aufbereitung von Kernbrennstoffen	A
24.5	Gießereien	
24.51	* Eisengießereien	A
24.52	* Stahlgießereien	A
24.53	* Leichtmetallgießereien	A
24.54	* Buntmetallgießereien	A
25	Herstellung von Metallerzeugnissen	
25.1	Stahl- und Leichtmetallbau	
25.11	* Herstellung von Metallkonstruktionen	B
25.12	* Herstellung von Ausbauelementen aus Metall	B
25.2	Herstellung von Metalltanks und -behältern; Herstellung von Heizkörpern und -kesseln für Zentralheizungen	
25.21	* Herstellung von Heizkörpern und -kesseln für Zentralheizungen	B
25.29	* Herstellung von Sammelbehältern, Tanks u. ä. Behältern aus Metall	B

Nr. der WZ 2008	Bezeichnung	Hauptgruppe
25.3	Herstellung von Dampfkesseln (ohne Zentralheizungskessel)	
25.30	* Herstellung von Dampfkesseln (ohne Zentralheizungskessel)	B
25.4	Herstellung von Waffen und Munition	
25.40	* Herstellung von Waffen und Munition	B
25.5	Herstellung von Schmiede-, Press-, Zieh- und Stanzteilen, gewalzten Ringen und pulvermetallurgischen Erzeugnissen	
25.50	* Herstellung von Schmiede-, Press-, Zieh- und Stanzteilen, gewalzten Ringen und pulvermetallurgischen Erzeugnissen	A
25.6	* Oberflächenveredlung und Wärmebehandlung, Mechanik a. n. g.	
25.61	* Oberflächenveredlung und Wärmebehandlung	A
25.62	* Mechanik a. n. g.	A
25.7	Herstellung von Schneidwaren, Werkzeugen, Schlössern und Beschlägen aus unedlen Metallen	
25.71	* Herstellung von Schneidwaren und Bestecken aus unedlen Metallen	A
25.72	* Herstellung von Schlössern und Beschlägen aus unedlen Metallen	A
25.73	* Herstellung von Werkzeugen	A
25.9	Herstellung von sonstigen Metallwaren	
25.91	* Herstellung von Fässern, Trommeln, Dosen, Eimern u. ä. Behältern aus Metall	A
25.92	* Herstellung von Verpackungen und Verschlüssen aus Eisen, Stahl und NE-Metall	A
25.93	* Herstellung von Drahtwaren, Ketten und Federn	A
25.94	* Herstellung von Schrauben und Nieten	A
25.99	* Herstellung von sonstigen Metallwaren a. n. g.	A
26	Herstellung von Datenverarbeitungsgeräten, elektronischen und optischen Erzeugnissen	
26.1	Herstellung von elektronischen Bauelementen und Leiterplatten	
26.11	* Herstellung von elektronischen Bauelementen	A
26.12	* Herstellung von bestückten Leiterplatten	A
26.2	Herstellung von Datenverarbeitungsgeräten und peripheren Geräten	
26.20	* Herstellung von Datenverarbeitungsgeräten und peripheren Geräten	B
26.3	Herstellung von Geräten und Einrichtungen der Telekommunikationstechnik	
26.30	* Herstellung von Geräten und Einrichtungen der Telekommunikationstechnik	B
26.4	Herstellung von Geräten der Unterhaltungselektronik	
26.40	* Herstellung von Geräten der Unterhaltungselektronik	GG
26.5	Herstellung von Mess-, Kontroll-, Navigations- u. ä. Instrumenten und Vorrichtungen; Herstellung von Uhren	
26.51	* Herstellung von Mess-, Kontroll-, Navigations- u. ä. Instrumenten und Vorrichtungen	B
26.52	* Herstellung von Uhren	B
26.6	Herstellung von Bestrahlungs- und Elektrotherapiegeräten und elektromedizinischen Geräten	
26.60	* Herstellung von Bestrahlungs- und Elektrotherapiegeräten und elektromedizinischen Geräten	B
26.7	Herstellung von optischen und fotografischen Instrumenten und Geräten	
26.70	* Herstellung von optischen und fotografischen Instrumenten und Geräten	GG
26.8	Herstellung von magnetischen und optischen Datenträgern	
26.80	* Herstellung von magnetischen und optischen Datenträgern	A
27	Herstellung von elektrischen Ausrüstungen	
27.1	Herstellung von Elektromotoren, Generatoren, Transformatoren, Elektrizitätsverteilungs- und -schalteinrichtungen	
27.11	* Herstellung von Elektromotoren, Generatoren und Transformatoren	A
27.12	* Herstellung von Elektrizitätsverteilungs- und -schalteinrichtungen	A
27.2	Herstellung von Batterien und Akkumulatoren	
27.20	* Herstellung von Batterien und Akkumulatoren	A
27.3	Herstellung von Kabeln und elektrischem Installationsmaterial	
27.31	* Herstellung von Glasfaserkabeln	A
27.32	* Herstellung von sonstigen elektronischen und elektrischen Drähten und Kabeln	A
27.33	* Herstellung von elektrischem Installationsmaterial	A
27.4	Herstellung von elektrischen Lampen und Leuchten	
27.40	* Herstellung von elektrischen Lampen und Leuchten	A
27.5	Herstellung von Haushaltsgeräten	
27.51	* Herstellung von elektrischen Haushaltsgeräten	GG
27.52	* Herstellung von nicht elektrischen Haushaltsgeräten	GG

Nr. der WZ 2008	Bezeichnung	Hauptgruppe
27.9	Herstellung von sonstigen elektrischen Ausrüstungen und Geräten a. n. g	
27.90	* Herstellung von sonstigen elektrischen Ausrüstungen und Geräten a. n. g	A
28	Maschinenbau	
28.1	Herstellung von nicht wirtschaftszweigspezifischen Maschinen	
28.11	* Herstellung von Verbrennungsmotoren und Turbinen (ohne Motoren für Luft- und Straßenfahrzeuge)	B
28.12	* Herstellung von hydraulischen und pneumatischen Komponenten und Systemen	B
28.13	* Herstellung von Pumpen und Kompressoren a. n. g.	B
28.14	* Herstellung von Armaturen a. n. g.	B
28.15	* Herstellung von Lagern, Getrieben, Zahnrädern und Antriebs-elementen	B
28.2	Herstellung von sonstigen nicht wirtschaftszweigspezifischen Maschinen	
28.21	* Herstellung von Öfen und Brennern	B
28.22	* Herstellung von Hebezeugen und Fördermitteln	B
28.23	* Herstellung von Büromaschinen (ohne Datenverarbeitungsgeräte und periphere Geräte)	B
28.24	* Herstellung von handgeführten Werkzeugen mit Motorantrieb	B
28.25	* Herstellung von kälte- und lufttechnischen Erzeugnissen, nicht für den Haushalt	B
28.29	* Herstellung von sonstigen nicht wirtschaftszweigspezifischen Maschinen a. n. g.	B
28.3	Herstellung von land- und forstwirtschaftlichen Maschinen	
28.30	* Herstellung von land- und forstwirtschaftlichen Maschinen	B
28.4	Herstellung von Werkzeugmaschinen	
28.41	* Herstellung von Werkzeugmaschinen für die Metallbearbeitung	B
28.49	* Herstellung von sonstigen Werkzeugmaschinen	B
28.9	Herstellung von Maschinen für sonstige bestimmte Wirtschaftszweige	
28.91	* Herstellung von Maschinen für die Metallerzeugung, von Walzwerkseinrichtungen und Gießmaschinen	B
28.92	* Herstellung von Bergwerks-, Bau- und Baustoffmaschinen	B
28.93	* Herstellung von Maschinen für die Nahrungs- und Genussmittelerzeugung und die Tabakverarbeitung	B
28.94	* Herstellung von Maschinen für die Textil- und Bekleidungsherstellung und die Lederverarbeitung	B
28.95	* Herstellung von Maschinen für die Papiererzeugung und -verarbeitung	B
28.96	* Herstellung von Maschinen für die Verarbeitung von Kunststoffen und Kautschuk	B
28.99	* Herstellung von Maschinen für sonstige bestimmte Wirtschaftszweige a. n. g.	B
29	Herstellung von Kraftwagen und Kraftwagenteilen	
29.1	Herstellung von Kraftwagen und Kraftwagenmotoren	
29.10	* Herstellung von Kraftwagen und Kraftwagenmotoren	B
29.2	Herstellung von Karosserien, Aufbauten und Anhängern	
29.20	* Herstellung von Karosserien, Aufbauten und Anhängern	B
29.3	Herstellung von Teilen und Zubehör für Kraftwagen	
29.31	* Herstellung elektrischer und elektronischer Ausrüstungsgegenstände für Kraftwagen	B
29.32	* Herstellung von sonstigen Teilen und sonstigem Zubehör für Kraftwagen	B
30	Sonstiger Fahrzeugbau	
30.1	Schiff- und Bootsbau	
30.11	* Schiffbau (ohne Boots- und Yachtbau)	B
30.12	* Boots- und Yachtbau	B
30.2	Schienenfahrzeugbau	
30.20	* Schienenfahrzeugbau	B
30.3	Luft- und Raumfahrzeugbau	
30.30	* Luft- und Raumfahrzeugbau	B
30.4	Herstellung von militärischen Kampffahrzeugen	
30.40	* Herstellung von militärischen Kampffahrzeugen	B
30.9	Herstellung von Fahrzeugen a. n. g.	
30.91	* Herstellung von Krafträdern	GG
30.92	* Herstellung von Fahrrädern sowie von Behindertenfahrzeugen	GG
30.99	* Herstellung von sonstigen Fahrzeugen a. n. g.	GG



Nr. der WZ 2008	Bezeichnung	Hauptgruppe
31	Herstellung von Möbeln	
31.0	Herstellung von Möbeln	
31.01	Herstellung von Büro- und Ladenmöbeln	GG
31.02	Herstellung von Küchenmöbeln	GG
31.03	Herstellung von Matratzen	GG
31.09	Herstellung von sonstigen Möbeln	GG
32	Herstellung von sonstigen Waren	
32.1	Herstellung von Münzen, Schmuck und ähnlichen Erzeugnissen	
32.11	Herstellung von Münzen	GG
32.12	Herstellung von Schmuck, Gold- und Silberschmiedewaren (ohne Fantasieschmuck)	GG
32.13	Herstellung von Fantasieschmuck	GG
32.2	Herstellung von Musikinstrumenten	
32.20	Herstellung von Musikinstrumenten	GG
32.3	Herstellung von Sportgeräten	
32.30	Herstellung von Sportgeräten	VG
32.4	Herstellung von Spielwaren	
32.40	Herstellung von Spielwaren	VG
32.5	Herstellung von medizinischen und zahnmedizinischen Apparaten und Materialien	
32.50	Herstellung von medizinischen und zahnmedizinischen Apparaten und Materialien	B
32.9	Herstellung von Erzeugnissen a. n. g.	
32.91	Herstellung von Besen und Bürsten	VG
32.99	Herstellung von sonstigen Erzeugnissen a. n. g.	VG
33	Reparatur und Installation von Maschinen und Ausrüstungen	
33.1	Reparatur von Metallerzeugnissen, Maschinen und Ausrüstungen	
33.11	Reparatur von Metallerzeugnissen	B
33.12	Reparatur von Maschinen	B
33.13	Reparatur von elektronischen und optischen Geräten	B
33.14	Reparatur von elektrischen Ausrüstungen	B
33.15	Reparatur und Instandhaltung von Schiffen und Booten und Yachten	B
33.16	Reparatur und Instandhaltung von Luft- und Raumfahrzeugen	B
33.17	Reparatur und Instandhaltung von Fahrzeugen a. n. g.	B
33.19	Reparatur von sonstigen Ausrüstungen	B
33.2	Installation von Maschinen und Ausrüstungen a. n. g.	
33.20	Installation von Maschinen und Ausrüstungen a. n. g.	B

#### Hinweise zur Benutzung der Klassifikation der Wirtschaftszweige, Ausgabe 2008 (WZ 2008)

In der ersten Spalte sind die Buchstaben der Abschnitte sowie die Nummern der Abteilungen, Gruppen und Klassen der WZ 2008 angegeben. Die Reihenfolge der Wirtschaftszweige richtet sich nach der WZ 2008. In der zweiten Spalte ist die Bezeichnung des jeweiligen Wirtschaftszweiges angegeben.

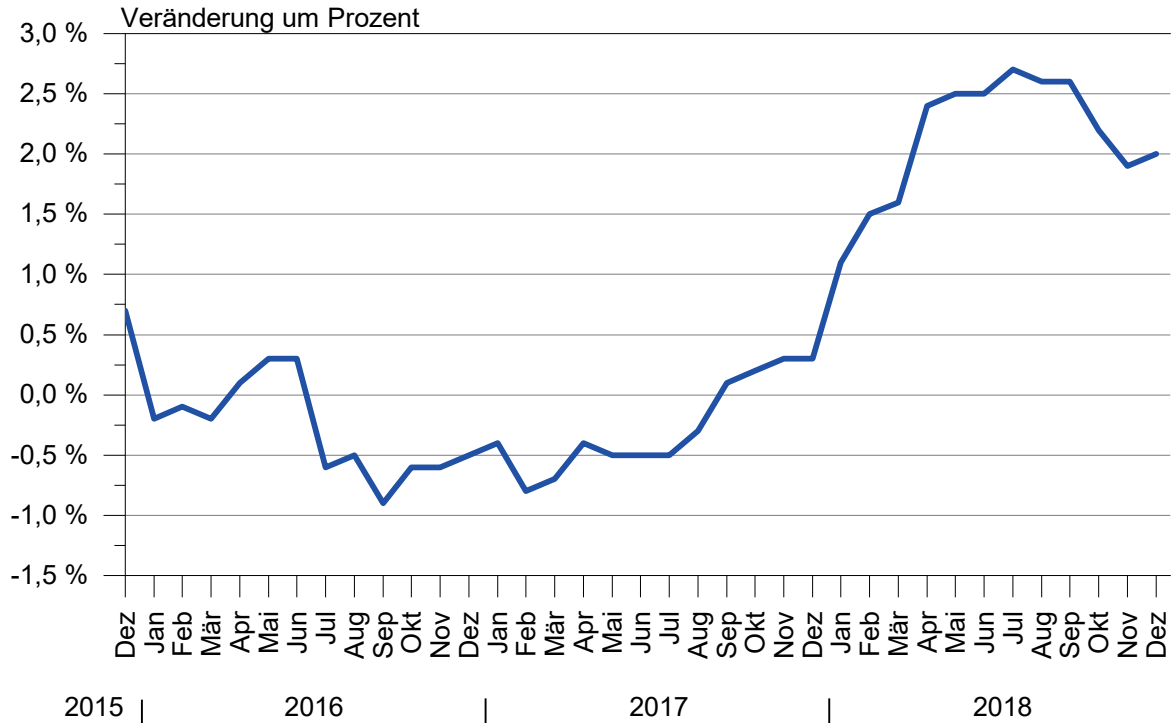
In der dritten Spalte ist die Zuordnung der Klassen (Viersteller) der WZ 2008 zu den Hauptgruppen im Verarbeitenden Gewerbe sowie Bergbau und der Gewinnung von Steinen und Erden durch folgende Buchstaben gekennzeichnet:

A = Vorleistungsgüterproduzenten, B = Investitionsgüterproduzenten, GG = Gebrauchsgüterproduzenten, VG = Verbrauchsgüterproduzenten, EN = Energie.

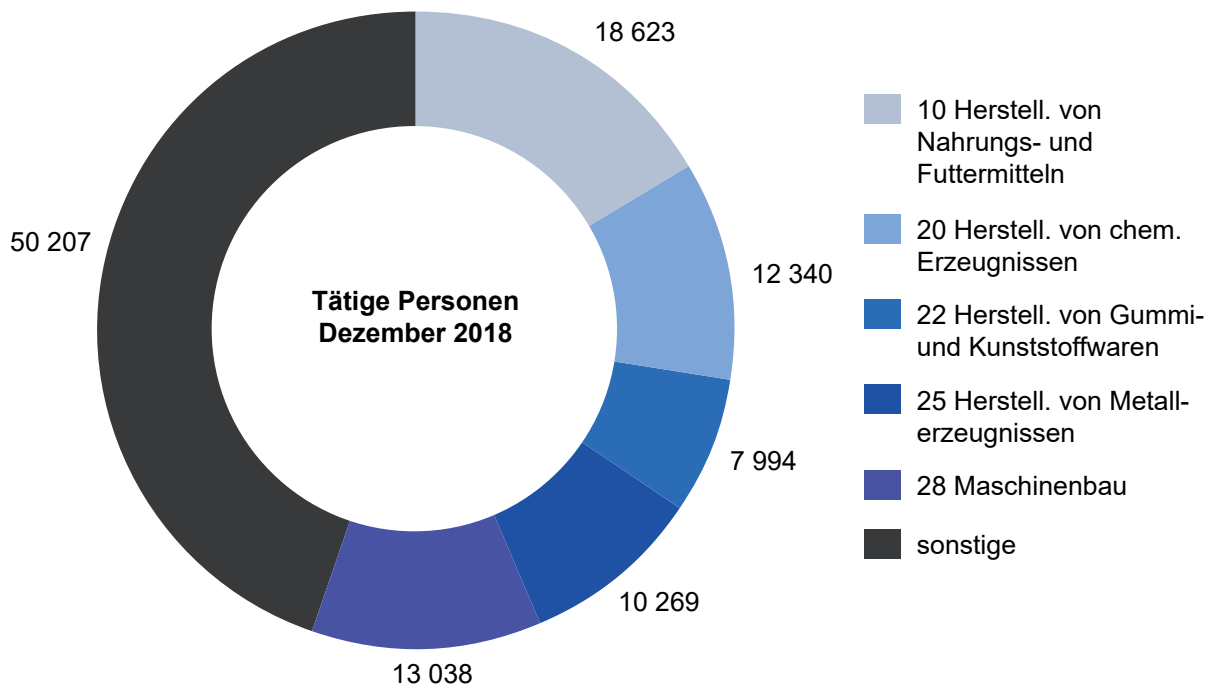
Aus Geheimhaltungsgründen werden die Hauptgruppen A = Vorleistungsgüterproduzenten und EN = Energie zusammengefasst ausgewiesen.

**Angaben zum Auftragseingang müssen nur für die mit einem \* gekennzeichneten Wirtschaftszweige gemeldet werden.**

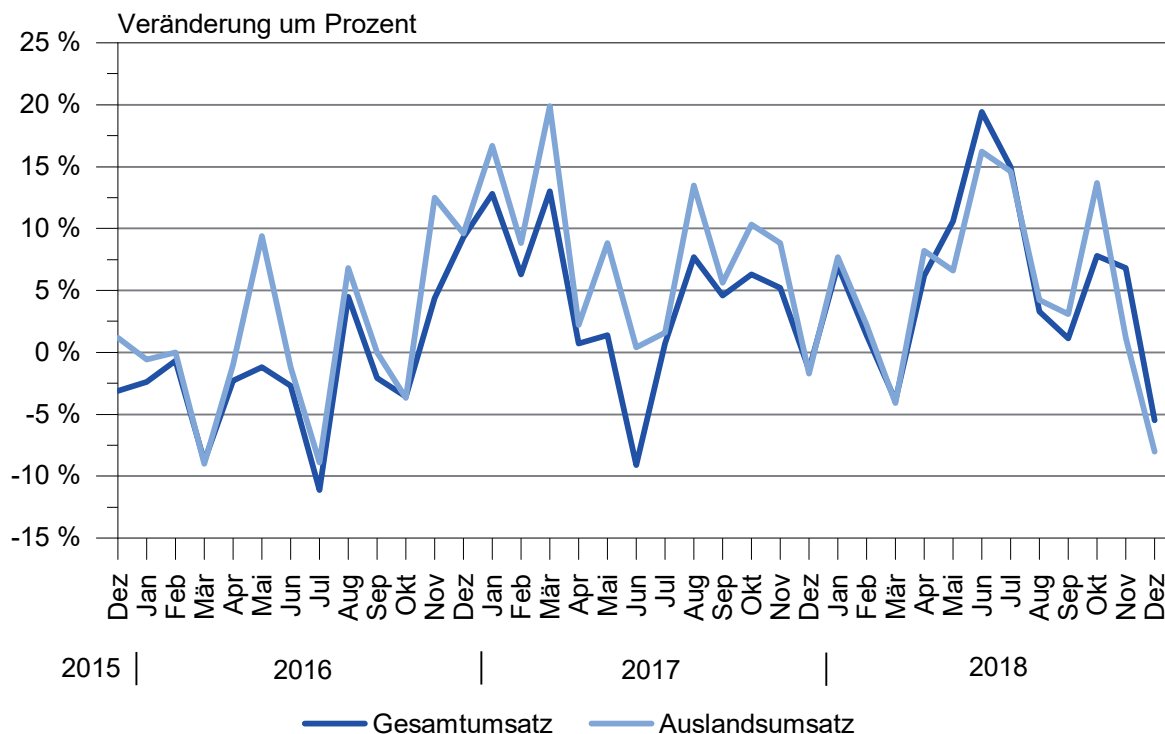
**Veränderung der Zahl der tätigen Personen gegenüber dem Vorjahr  
im Verarbeitenden Gewerbe sowie im Bergbau und der  
Gewinnung von Steinen und Erden**



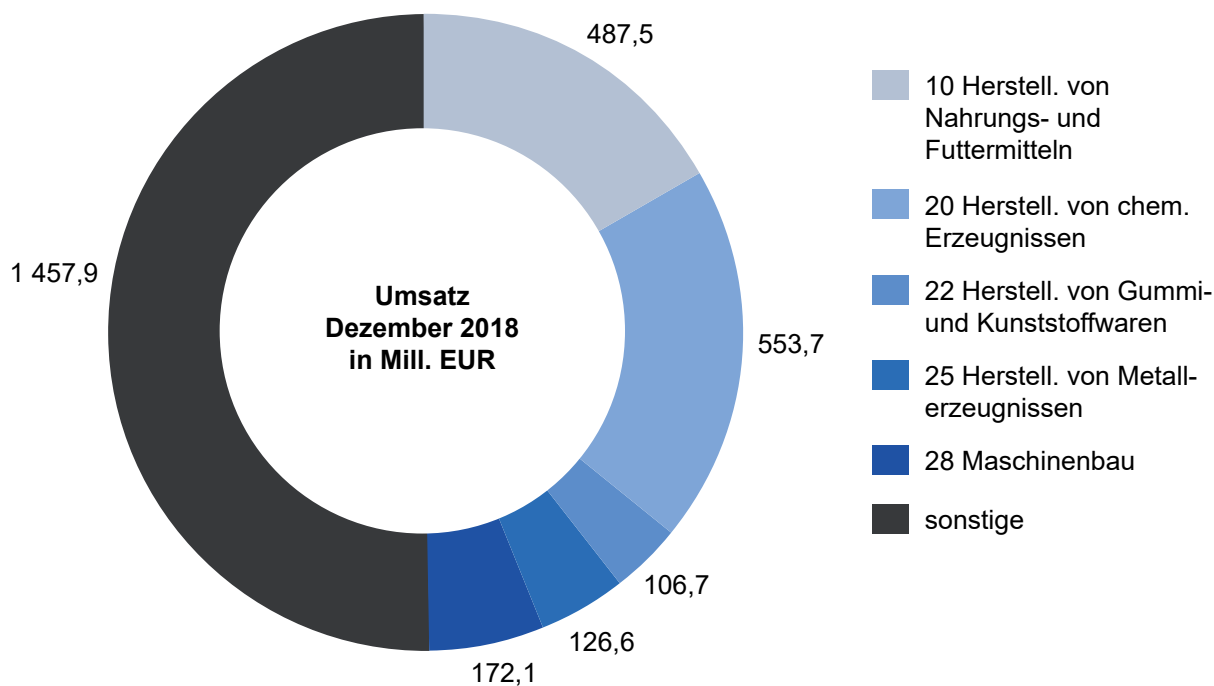
**Tätige Personen in ausgewählten Wirtschaftszweigen im Verarbeitenden Gewerbe  
sowie im Bergbau und der Gewinnung von Steinen und Erden im Dezember 2018**



**Veränderung des Umsatzes und des Auslandsumsatzes gegenüber dem Vorjahr  
im Verarbeitenden Gewerbe sowie im Bergbau und der  
Gewinnung von Steinen und Erden**



**Umsatz in ausgewählten Wirtschaftszweigen im Verarbeitenden Gewerbe  
sowie im Bergbau und der Gewinnung von Steinen und Erden im Dezember 2018**



## 1. Ergebnisse der Betriebe im Verarbeitenden Gewerbe sowie im Bergbau und der Gewinnung von Steinen und Erden Sachsen-Anhalts

### 1.1 Betriebe im Verarbeitenden Gewerbe sowie im Bergbau und der Gewinnung von Steinen und Erden Sachsen-Anhalts - Jahr 2008 bis Dezember 2018

Jahr Monat	Betriebe <sup>1,2</sup>	Tätige Personen <sup>2</sup> insgesamt	Geleistete Arbeitsstunden	Entgelte <sup>3</sup>	Gesamtumsatz	
					insgesamt	dar. Ausland
	Anzahl		1 000		1 000 EUR	
2008	654	103 132	174 147	3 039 218	35 530 951	10 579 722
2009	663	103 072	165 509	2 943 791	29 400 099	8 018 946
2010	658	103 141	171 244	3 088 441	34 801 295	9 574 897
2011	668	107 118	179 815	3 319 453	39 334 398	10 940 446
2012	684	109 186	181 825	3 477 621	38 619 002	10 561 719
2013	689	109 502	180 831	3 536 418	38 233 980	10 792 115
2014	686	110 034	180 959	3 687 225	37 971 662	10 743 231
2015	686	110 303	180 694	3 822 513	36 365 667	10 594 412
2016	676	109 972	179 230	3 910 735	35 804 459	10 692 488
<b>2017</b>	<b>667</b>	<b>109 669</b>	<b>178 043</b>	<b>4 009 236</b>	<b>37 197 107</b>	<b>11 521 703</b>
Januar	663	109 191	15 107	319 846	2 999 603	931 048
Februar	663	108 740	14 474	309 574	2 964 060	922 194
März	663	108 876	16 179	331 133	3 381 839	1 073 800
April	669	109 332	14 035	331 771	3 002 230	909 217
Mai	669	109 317	15 157	337 846	3 006 160	973 904
Juni	669	109 346	14 910	336 357	2 839 807	938 585
Juli	667	109 203	14 215	319 360	2 846 552	850 266
August	667	110 131	15 365	319 248	3 232 601	974 625
September	667	110 564	15 003	318 780	3 243 677	973 104
Oktober	668	110 523	14 569	341 736	3 174 047	952 830
November	668	110 523	15 838	398 108	3 431 473	1 076 448
Dezember	668	110 286	13 191	345 475	3 075 059	945 682
<b>2018</b>	<b>673</b>	<b>112 015</b>	<b>181 332</b>	<b>4 185 459</b>	<b>39 252 409</b>	<b>12 124 691</b>
Januar	661	110 434	15 665	329 204	3 209 451	1 003 106
Februar	661	110 405	14 645	322 347	3 004 404	942 384
März	661	110 623	15 198	340 627	3 250 941	1 029 590
April	681	111 957	15 166	350 630	3 189 163	984 150
Mai	681	112 000	14 904	356 967	3 325 615	1 038 472
Juni	681	112 097	15 341	353 702	3 390 874	1 090 863
Juli	677	112 191	14 831	339 616	3 274 789	974 444
August	677	113 017	15 766	336 651	3 338 273	1 015 766
September	677	113 394	15 119	333 676	3 277 963	1 003 679
Oktober	671	112 961	15 420	367 946	3 422 431	1 083 602
November	671	112 627	15 973	402 506	3 663 998	1 089 004
Dezember	671	112 471	13 304	351 588	2 904 509	869 632

<sup>1</sup> Betriebe mit 50 und mehr tätigen Personen

<sup>2</sup> bei Jahresangaben im Monatsdurchschnitt

<sup>3</sup> Bruttolohn- und Bruttogehaltssumme

## 1.2 Betriebe im Verarbeitenden Gewerbe Sachsen-Anhalts - Jahr 2008 bis Dezember 2018

Jahr Monat	Betriebe <sup>1,2</sup>	Tätige Personen <sup>2</sup> insgesamt	Geleistete Arbeitsstunden	Entgelte <sup>3</sup>	Gesamtumsatz	
					insgesamt	dar. Ausland
	Anzahl		1 000		1 000 EUR	
2008	645	98 907	167 515	2 868 431	34 663 336	.
2009	654	98 776	159 032	2 766 397	28 544 980	.
2010	649	98 822	164 340	2 893 819	33 872 430	.
2011	660	104 319	175 464	3 197 498	38 783 669	.
2012	676	106 408	177 689	3 353 060	38 052 300	.
2013	680	106 688	176 649	3 412 376	37 669 185	.
2014	676	107 213	176 787	3 559 673	37 455 747	.
2015	676	107 478	176 496	3 689 808	35 829 614	.
2016	667	107 283	175 171	3 784 549	35 333 894	.
<b>2017</b>	<b>659</b>	<b>107 049</b>	<b>174 125</b>	<b>3 883 817</b>	<b>36 692 641</b>	.
Januar	655	106 590	14 758	310 097	2 944 003	.
Februar	655	106 133	14 145	300 174	2 922 511	.
März	655	106 281	15 805	321 815	3 343 070	.
April	661	106 725	13 736	318 736	2 967 149	.
Mai	661	106 709	14 826	327 489	2 962 412	.
Juni	661	106 740	14 598	326 431	2 803 039	.
Juli	659	106 603	13 915	309 366	2 813 765	.
August	659	107 473	15 019	309 601	3 192 656	.
September	659	107 904	14 669	309 323	3 198 578	.
Oktober	660	107 882	14 260	327 818	3 132 029	.
November	660	107 884	15 480	387 114	3 388 283	.
Dezember	660	107 665	12 914	335 853	3 025 146	.
<b>2018</b>	<b>665</b>	<b>109 369</b>	<b>177 442</b>	<b>4 058 582</b>	<b>38 734 510</b>	.
Januar	653	107 810	15 300	319 822	3 163 006	.
Februar	653	107 789	14 322	312 687	2 960 290	.
März	653	108 020	14 869	330 924	3 202 761	.
April	673	109 358	14 850	338 299	3 151 522	.
Mai	673	109 407	14 600	346 253	3 287 989	.
Juni	673	109 506	15 013	343 620	3 350 000	.
Juli	669	109 556	14 519	329 378	3 235 973	.
August	669	110 319	15 426	326 905	3 296 279	.
September	669	110 692	14 799	323 787	3 231 582	.
Oktober	663	110 255	15 091	353 036	3 376 560	.
November	663	109 931	15 622	392 005	3 617 741	.
Dezember	663	109 780	13 031	341 866	2 860 808	.

<sup>1</sup> Betriebe mit 50 und mehr tätigen Personen<sup>2</sup> bei Jahresangaben im Monatsdurchschnitt<sup>3</sup> Bruttolohn- und Brutto Gehaltssumme

**1.3 Fachliche Betriebsteile, Tätige Personen und Umsatz im Verarbeitenden Gewerbe sowie nach beteiligten**

Systematik- Nummer der WZ 2008	Abschnitt Abteilung Hauptgruppe	Fachliche Betriebs- teile	Tätige Personen insgesamt
		Anzahl	
<b>B</b>	<b>Bergbau und Gewinnung von Steinen und Erden</b>	<b>20</b>	<b>4 011</b>
05	Kohlenbergbau	4	.
06	Gewinnung von Erdöl und Erdgas	1	.
08	Gewinnung von Steinen und Erden, sonstiger Bergbau	14	2 189
09	Erbringung von Dienstleistungen für den Bergbau und für die Gewinnung von Steinen und Erden	1	.
<b>C</b>	<b>Verarbeitendes Gewerbe</b>	<b>834</b>	<b>106 462</b>
10	Herstellung von Nahrungs- und Futtermitteln	124	18 734
11	Getränkeherstellung	12	1 668
13	Herstellung von Textilien	5	525
16	Herstellung von Holz-, Flecht-, Korb- und Korkwaren (ohne Möbel)	13	1 484
17	Herstellung von Papier, Pappe und Waren daraus	19	2 697
18	Herstellung von Druckerzeugnissen; Vervielfältigung von bespielten Ton-, Bild- und Datenträgern	15	1 859
19	Kokerei und Mineralölverarbeitung	5	996
20	Herstellung von chemischen Erzeugnissen	106	10 281
21	Herstellung von pharmazeutischen Erzeugnissen	15	4 806
22	Herstellung von Gummi- und Kunststoffwaren	60	7 715
23	Herstellung von Glas und Glaswaren, Keramik, Verarbeitung von Steinen und Erden	58	6 580
24	Metallerzeugung und -bearbeitung	35	7 015
25	Herstellung von Metallerzeugnissen	116	10 295
26	Herstellung von Datenverarbeitungsgeräten, elektronischen und optischen Erzeugnissen	15	2 090
27	Herstellung von elektrischen Ausrüstungen	30	3 104
28	Maschinenbau	93	13 106
29	Herstellung von Kraftwagen und Kraftwagenteilen	22	3 249
30	Sonstiger Fahrzeugbau	12	2 105
31	Herstellung von Möbeln	12	2 058
32	Herstellung von sonstigen Waren	6	704
33	Reparatur und Installation von Maschinen und Ausrüstungen	61	5 391
	Vorleistungsgüterproduzenten und Energie	421	51 395
	Investitionsgüterproduzenten	249	30 152
	Gebrauchsgüterproduzenten	17	2 405
	Verbrauchsgüterproduzenten	167	26 521
<b>B + C</b>	<b>Verarbeitendes Gewerbe sowie Bergbau und Gewinnung von Steinen und Erden insgesamt</b>	<b>854</b>	<b>110 473</b>

im Bergbau und der Gewinnung von Steinen und Erden Sachsen-Anhalts im Dezember 2018  
Wirtschaftszweigen

insgesamt	Umsatz				Systematik- Nummer der WZ 2008
	Inland	Ausland	je tätige Person	Anteil Ausland an Gesamt	
	1000 EUR		EUR	%	
<b>34 359</b>	.	.	<b>8 566</b>	.	<b>B</b>
.	.	.	.	.	05
.	.	.	.	.	06
.	.	.	.	.	08
.	.	.	.	.	09
<b>2 692 752</b>	.	.	<b>25 293</b>	.	<b>C</b>
463 170	375 946	87 225	24 724	18,8	10
77 376	.	.	46 388	.	11
.	.	.	.	.	13
32 964	24 812	8 151	22 213	24,7	16
100 578	59 131	41 447	37 293	41,2	17
28 911	28 123	788	15 552	2,7	18
.	.	.	.	.	19
513 715	265 065	248 650	49 967	48,4	20
70 227	31 629	38 598	14 612	55,0	21
100 742	64 740	36 002	13 058	35,7	22
88 433	64 942	23 491	13 440	26,6	23
220 099	81 773	138 326	31 375	62,8	24
126 716	103 162	23 553	12 308	18,6	25
16 409	10 810	5 599	7 851	34,1	26
21 885	16 923	4 961	7 050	22,7	27
168 019	101 237	66 781	12 820	39,7	28
48 999	32 241	16 759	15 081	34,2	29
15 949	11 209	4 740	7 577	29,7	30
23 063	19 428	3 635	11 206	15,8	31
5 560	.	.	7 898	.	32
74 966	68 974	5 992	13 906	8,0	33
1 700 273	1 099 442	600 832	33 082	35,3	
391 417	284 864	106 554	12 981	27,2	
24 661	20 599	4 061	10 254	16,5	
610 760	486 211	124 549	23 029	20,4	
<b>2 727 111</b>	<b>1 891 116</b>	<b>835 996</b>	<b>24 686</b>	<b>30,7</b>	<b>B + C</b>

**1.4 Betriebe, Tätige Personen, Arbeitsstunden, Entgelte und Umsatz im Verarbeitenden  
nach hauptbeteiligten**

Systematik- Nummer der WZ 2008	Abschnitt Abteilung Gruppe ausgewählte Klassen	Betriebe	Tätige Personen insgesamt	Geleistete Arbeits- stunden	Entgelte
		Anzahl		1 000	1 000 EUR
<b>B</b>	<b>Bergbau und Gewinnung von Steinen und Erden</b>	<b>8</b>	<b>2 691</b>	<b>273</b>	<b>9 723</b>
05	Kohlenbergbau	3	.	.	.
06	Gewinnung von Erdöl und Erdgas	1	.	.	.
08	Gewinnung von Steinen und Erden, sonstiger Bergbau	3	862	93	3 200
09	Erbringung von Dienstleistungen für den Bergbau und für die Gewinnung von Steinen und Erden	1	.	.	.
<b>C</b>	<b>Verarbeitendes Gewerbe</b>	<b>663</b>	<b>109 780</b>	<b>13 031</b>	<b>341 866</b>
10	Herstellung von Nahrungs- und Futtermitteln	100	18 623	2 473	41 969
10.1	Schlachten und Fleischverarbeitung	22	3 861	533	7 474
10.11	Schlachten (ohne Schlachten von Geflügel)	5	.	.	.
10.12	Schlachten von Geflügel	2	.	.	.
10.13	Fleischverarbeitung	15	2 321	324	3 987
10.2	Fischverarbeitung	1	.	.	.
10.3	Obst- und Gemüseverarbeitung	7	1 321	165	3 115
10.31	Kartoffelverarbeitung	2	.	.	.
10.32	Herstellung von Frucht- und Gemüsesäften	1	.	.	.
10.39	Sonstige Verarbeitung von Obst und Gemüse	4	959	115	2 219
10.4	Herstellung von pflanzlichen und tierischen Ölen und Fetten	2	.	.	.
10.41	Herstellung von Ölen und Fetten (ohne Margarine u. ä.)	1	.	.	.
10.42	Herstellung von Margarine u. ä. Nahrungsfetten	1	.	.	.
10.5	Milchverarbeitung	6	1 138	165	3 477
10.51	Milchverarbeitung (ohne Herstellung von Speiseeis)	6	1 138	165	3 477
10.6	Mahl- und Schälmmühlen, H. v. Stärke und Stärkeerzeugnissen	7	1 182	144	3 457
10.61	Mahl- und Schälmmühlen	5	.	.	.
10.62	Herstellung von Stärke und Stärkeerzeugnissen	2	.	.	.
10.7	Herstellung von Back- und Teigwaren	35	6 952	934	13 222
10.71	Herstellung von Backwaren (ohne Dauerbackwaren)	31	6 391	867	12 157
10.72	Herstellung von Dauerbackwaren	4	561	67	1 066
10.8	Herstellung von sonstigen Nahrungsmitteln	16	3 167	392	8 548
10.81	Herstellung von Zucker	3	.	.	.
10.82	Herstellung von Süßwaren (ohne Dauerbackwaren)	6	885	107	1 994
10.83	Verarbeitung von Kaffee und Tee, Herstellung von Kaffee-Ersatz	1	.	.	.
10.84	Herstellung von Würzmitteln und Soßen	1	.	.	.
10.85	Herstellung von Fertiggerichten	5	1 186	143	2 645
10.9	Herstellung von Futtermitteln	4	444	68	1 067
10.91	Herstellung von Futtermitteln für Nutztiere	2	.	.	.
10.92	Herstellung von Futtermitteln für sonstige Tiere	2	.	.	.
11	Getränkeherstellung	9	1 824	190	5 750
13	Herstellung von Textilien	4	523	69	1 356
16	Herstellung von Holz-, Flecht-, Korb- und Korkwaren (ohne Möbel)	11	1 433	168	4 151
17	Herstellung von Papier, Pappe und Waren daraus	17	2 765	291	9 487
18	H. v. Druckerzeugnissen; Vervielfältigung von bespielten Ton-, Bild- und Datenträgern	14	1 921	206	4 503
19	Kokerei und Mineralölverarbeitung	4	1 213	144	5 581





**Noch 1.4 Betriebe, Tätige Personen, Arbeitsstunden, Entgelte und Umsatz im Verarbeitenden  
nach hauptbeteiligten**

Systematik- Nummer der WZ 2008	Abteilung Gruppe ausgewählte Klassen	Betriebe	Tätige Personen insgesamt	Geleistete Arbeits- stunden	Entgelte
		Anzahl		1 000	1 000 EUR
20	Herstellung von chemischen Erzeugnissen	70	12 340	1 513	54 754
20.1	H. v. chem. Grundstoffen, Düngemitteln und Stickstoffverbindungen, Kunststoffen in Primärformen u. synth. Kautschuk in Primärformen	39	8 829	1 045	42 860
20.11	Herstellung von Industriegasen	2	.	.	.
20.13	H. v. sonstigen anorganischen Grundstoffen und Chemikalien	7	1 008	130	4 193
20.14	H. v. sonstigen organischen Grundstoffen und Chemikalien	13	2 532	279	12 661
20.15	H. v. Düngemitteln und Stickstoffverbindungen	2	.	.	.
20.16	Herstellung von Kunststoffen in Primärformen	14	1 674	211	6 916
20.17	Herstellung von synthetischem Kautschuk in Primärformen	1	.	.	.
20.2	H. v. Schädlingsbekämpfung-, Pflanzenschutz- u. Desinfektions- mitteln	2	.	.	.
20.3	Herstellung von Anstrichmitteln, Druckfarben und Kitten	4	.	.	.
20.4	H. v. Seifen, Wasch-, Reinigungs- und Körperpflegemitteln sowie von Duftstoffen	9	1 110	161	3 192
20.41	Herstellung von Seifen, Wasch-, Reinigungs- und Poliermitteln	5	439	67	1 410
20.42	Herstellung von Körperpflegemitteln und Duftstoffen	4	671	94	1 782
20.5	Herstellung von sonstigen chemischen Erzeugnissen	16	1 636	218	6 559
20.51	Herstellung von pyrotechnischen Erzeugnissen	3	.	.	.
20.52	Herstellung von Klebstoffen	1	.	.	.
20.59	Herstellung von sonstigen chemischen Erzeugnissen a. n. g.	12	1 218	160	5 111
21	Herstellung von pharmazeutischen Erzeugnissen	11	5 142	621	21 855
22	Herstellung von Gummi- und Gummiwaren,	55	7 994	920	23 281
22.1	Herstellung von Gummiwaren	7	1 209	136	3 547
22.19	Herstellung von sonstigen Gummiwaren	7	1 209	136	3 547
22.2	Herstellung von Kunststoffwaren	48	6 785	784	19 734
22.21	H. v. Platten, Folien, Schläuchen und Profilen aus Kunststoffen	17	3 124	352	10 583
22.22	Herstellung von Verpackungsmitteln aus Kunststoffen	6	666	74	1 609
22.23	Herstellung von Baubedarfsartikeln aus Kunststoffen	9	805	104	2 275
22.29	Herstellung von sonstigen Kunststoffwaren	16	2 190	254	5 266
23	H. v. Glas und Glaswaren, Keramik, Verarbeitung v. Steinen und Erden	47	6 661	786	21 070
23.1	Herstellung von Glas und Glaswaren	11	2 365	307	8 042
23.11	Herstellung von Flachglas	4	1 046	145	3 017
23.12	Veredlung und Bearbeitung von Flachglas	4	411	44	1 092
23.13	Herstellung von Hohlglas	1	.	.	.
23.14	Herstellung von Glasfasern und Waren daraus	1	.	.	.
23.19	Herstellung, Veredlung und Bearbeitung von sonstigem Glas einschließlich technischer Glaswaren	1	.	.	.
23.2	Herstellung von feuerfesten keramischen Werkstoffen und Waren	1	.	.	.
23.3	Herstellung von keramischen Baumaterialien	5	574	75	1 689
23.31	Herstellung von keramischen Wand- und Bodenfliesen und -platten	2	.	.	.
23.32	Herstellung von Ziegeln und sonstiger Baukeramik	3	.	.	.
23.4	Herstellung von sonst. Porzellan- und keramischen Erzeugnissen	1	.	.	.
23.42	Herstellung von Sanitärkeramik	1	.	.	.
23.5	Herstellung von Zement, Kalk und gebranntem Gips	3	494	62	1 932
23.51	Herstellung von Zement	2	.	.	.
23.52	Herstellung von Kalk und gebranntem Gips	1	.	.	.
23.6	Herstellung von Erzeugnissen aus Beton, Zement und Gips	21	2 007	210	5 854
23.61	H. v. Erzeugnissen aus Beton, Zement u. Kalksandstein für den Bau	17	1 574	167	4 137
23.62	Herstellung von Gipsezeugnissen für den Bau	3	.	.	.
23.64	Herstellung von Mörtel und anderem Beton (Trockenbeton)	1	.	.	.
23.7	Be- und Verarbeitung von Naturwerksteinen u. Natursteinen a. n. g.	2	.	.	.



**Noch 1.4 Betriebe, Tätige Personen, Arbeitsstunden, Entgelte und Umsatz im Verarbeitenden  
nach hauptbeteiligten**

Systematik- Nummer der WZ 2008	Abteilung Gruppe ausgewählte Klassen	Betriebe	Tätige Personen insgesamt	Geleistete Arbeits- stunden	Entgelte
		Anzahl		1 000	1 000 EUR
23.9	H. v. Schleifkörpern und Schleifmitteln auf Unterlage sowie sonstigen Erzeugnissen aus nichtmetallischen Mineralien a. n. g.	3	635	72	1 947
23.99	H. v. sonstigen Erzeugnissen aus nichtmetallischen Mineralien a. n. g.	3	635	72	1 947
24	Metallerzeugung und -bearbeitung	29	7 122	689	25 080
24.1	Erzeugung aus Roheisen, Stahl und Ferrolegierungen	1	.	.	.
24.2	H. v. Stahlrohren, Rohrform-, Rohrverschluss- und Rohrverbindungsstücken aus Stahl	4	.	.	.
24.3	Sonstige erste Bearbeitung von Eisen und Stahl	2	.	.	.
24.33	Herstellung von Kaltprofilen	1	.	.	.
24.34	Herstellung von kaltgezogenem Draht	1	.	.	.
24.4	Erzeugung und erste Bearbeitung von NE-Metallen	11	2 961	291	12 355
24.42	Erzeugung und erste Bearbeitung von Aluminium	8	1 637	168	5 891
24.44	Erzeugung und erste Bearbeitung von Kupfer	2	.	.	.
24.45	Erzeugung und erste Bearbeitung von sonstigen NE-Metallen	1	.	.	.
24.5	Gießereien	11	2 648	252	7 974
24.51	Eisengießereien	3	.	.	.
24.52	Stahlgießereien	2	.	.	.
24.53	Leichtmetallgießereien	6	2 105	202	6 628
25	Herstellung von Metallerzeugnissen	92	10 269	1 231	26 801
25.1	Stahl- und Leichtmetallbau	37	4 296	475	10 563
25.11	Herstellung von Metallkonstruktionen	33	3 928	424	9 622
25.12	Herstellung aus Ausbauelementen aus Metall	4	368	51	940
25.2	Herstellung von Metalltanks und -behältern; Herstellung von Heizkörpern und -kesseln für Zentralheizungen	4	284	45	694
25.29	Herstellung von Sammelbehältern, Tanks u. ä. Behältern aus Metall	4	284	45	694
25.3	Herstellung von Dampfkesseln (ohne Zentralheizungskessel)	1	.	.	.
25.4	Herstellung von Waffen und Munition	1	.	.	.
25.5	Herstellung von Schmiede-, Press-, Zieh- und Stanzteilen, gewalzten Ringen und pulvermetallurgischen Erzeugnissen	10	1 575	208	4 193
25.6	Oberflächenveredlung und Wärmebehandlung, Mechanik a. n. g.	22	1 947	229	5 338
25.61	Oberflächenveredlung und Wärmebehandlung	10	815	101	2 379
25.62	Mechanik a. n. g.	12	1 132	128	2 958
25.7	H. v. Schneidwaren, Werkzeugen, Schließern u. Beschlägen aus unedlen Metallen	5	.	.	.
25.72	Herstellung von Schließern und Beschlägen aus unedlen Metallen	2	.	.	.
25.73	Herstellung von Werkzeugen	3	306	35	1 102
25.9	Herstellung von sonstigen Metallwaren	12	1 397	174	3 584
25.91	H. v. Fässern, Trommeln, Dosen, Eimern u. ä. Behältern aus Metall	1	.	.	.
25.92	H. v. Verpackungen u. Verschlüssen aus Eisen, Stahl und NE-Metall	1	.	.	.
25.93	Herstellung von Drahtwaren, Ketten und Federn	3	.	.	.
25.94	Herstellung von Schrauben und Nieten	1	.	.	.
25.99	Herstellung von sonstigen Metallwaren a. n. g.	6	629	78	1 480
26	H. v. Datenverarbeitungsgeräten, elektron. und opt. Erzeugnissen	14	2 043	245	5 301
26.1	Herstellung von elektronischen Bauelementen und Leiterplatten	3	407	47	990
26.11	Herstellung von elektronischen Bauelementen	2	.	.	.
26.12	Herstellung von bestückten Leiterplatten	1	.	.	.
26.3	H. v. Datenverarbeitungsgeräten und peripheren Geräten	3	.	.	.
26.5	H. v. Mess-, Kontroll-, Navigations- u. ä. Instrumenten und Vorrichtungen; Herstellung von Uhren	7	1 002	115	2 711
26.51	Herstellung von Mess-, Kontroll-, Navigations- u. ä. Instrumenten und Vorrichtungen	7	1 002	115	2 711
26.7	H. v. optischen und fotografischen Instrumenten und Geräten	1	.	.	.
27	Herstellung von elektrischen Ausrüstungen	24	3 049	346	8 966

**Gewerbe sowie im Bergbau und der Gewinnung von Steinen und Erden Sachsen-Anhalts im Dezember 2018**  
**Wirtschaftszweigen**

Gesamtumsatz					Umsatz aus Eigenerzeugung		Systematik- Nummer der WZ 2008
insgesamt	Inland	Ausland			insgesamt	dar. Ausland	
		insgesamt	Eurozone	Nicht-Eurozone			
1 000 EUR							
8 212	.	.	.	.	8 092	.	23.9
8 212	.	.	.	.	8 092	.	23.99
228 783	87 751	141 032	49 369	91 663	223 791	140 945	24
.	.	.	.	.	.	.	24.1
.	.	.	.	.	.	.	24.2
.	.	.	.	.	.	.	24.3
.	.	.	.	.	.	.	24.33
.	.	.	.	.	.	.	24.34
160 295	48 982	111 314	.	.	160 194	111 285	24.4
65 875	.	.	.	.	65 875	.	24.42
.	.	.	.	.	.	.	24.44
.	.	.	.	.	.	.	24.45
38 662	23 485	15 176	.	.	33 908	15 118	24.5
.	.	.	.	.	.	.	24.51
.	.	.	.	.	.	.	24.52
33 465	18 974	14 491	.	.	28 712	14 433	24.53
126 606	105 839	20 767	11 365	9 403	121 753	20 577	25
64 020	60 667	3 354	2 249	1 105	59 914	3 347	25.1
58 497	.	.	.	.	54 487	.	25.11
5 523	.	.	.	.	5 427	.	25.12
5 898	.	.	.	.	5 898	.	25.2
5 898	.	.	.	.	5 898	.	25.29
.	.	.	.	.	.	.	25.3
.	.	.	.	.	.	.	25.4
19 033	12 766	6 267	2 942	3 325	18 940	6 267	25.5
14 533	11 761	2 773	2 156	616	14 312	2 589	25.6
7 716	.	.	.	.	7 495	.	25.61
6 817	.	.	.	.	6 817	.	25.62
.	.	.	.	.	.	.	25.7
.	.	.	.	.	.	.	25.72
1 567	.	.	.	.	1 567	.	25.73
13 657	9 254	4 403	1 932	2 471	13 229	4 403	25.9
.	.	.	.	.	.	.	25.91
.	.	.	.	.	.	.	25.92
.	.	.	.	.	.	.	25.93
.	.	.	.	.	.	.	25.94
7 132	6 387	745	.	.	6 967	745	25.99
16 883	10 616	6 268	2 695	3 573	15 762	5 599	26
1 365	1 227	138	.	.	1 292	138	26.1
.	.	.	.	.	.	.	26.11
.	.	.	.	.	.	.	26.12
.	.	.	.	.	.	.	26.3
9 248	5 053	4 195	1 848	2 347	8 200	3 527	26.5
9 248	5 053	4 195	1 848	2 347	8 200	3 527	26.51
.	.	.	.	.	.	.	26.7
22 583	17 613	4 970	1 966	3 004	21 427	4 786	27

**Noch 1.4 Betriebe, Tätige Personen, Arbeitsstunden, Entgelte und Umsatz im Verarbeitenden  
nach hauptbeteiligten**

Systematik- Nummer der WZ 2008	Abteilung Gruppe ausgewählte Klassen Hauptgruppe	Betriebe	Tätige Personen insgesamt	Geleistete Arbeits- stunden	Entgelte
		Anzahl		1 000	1 000 EUR
28	Maschinenbau	74	13 038	1 510	41 144
28.1	Herstellung von nicht wirtschaftszweigspezifischen Maschinen	25	6 250	716	20 550
28.11	H. v. Verbrennungsmotoren und Turbinen (ohne Motoren für Luft- und Straßenfahrzeuge)	7	1 955	227	7 049
28.12	H. v. hydraulischen und pneumatischen Komponenten und Systemen	5	1 004	88	2 872
28.13	Herstellung von Pumpen und Kompressen a. n. g.	3	787	96	3 126
28.14	Herstellung von Armaturen a. n. g.	3	507	101	1 781
28.15	H. v. Lagern, Getrieben, Zahnrädern und Antriebselementen	7	1 997	204	5 722
28.2	H. v. sonstigen nicht wirtschaftszweigspezifischen Maschinen	20	2 476	292	7 491
28.21	Herstellung von Öfen und Brennern	1	.	.	.
28.22	Herstellung von Hebezeugen und Fördermitteln	9	1 420	157	4 619
28.25	H. v. kälte- u. lufttechnischen Erzeugnissen, nicht für den Haushalt	3	.	.	.
28.29	H. v. sonst. nicht wirtschaftszweigspezifischen Maschinen a. n. g.	7	661	91	2 010
28.3	Herstellung von land- und forstwirtschaftlichen Maschinen	5	807	88	2 127
28.4	Herstellung von Werkzeugmaschinen	8	1 274	162	4 322
28.41	Herstellung von Werkzeugmaschinen für die Metallbearbeitung	6	.	.	.
28.49	Herstellung von sonstigen Werkzeugmaschinen	2	.	.	.
28.9	Herstellung von Maschinen für sonstige bestimmte Wirtschaftszweige	16	2 231	252	6 653
28.91	H. v. Maschinen für die Metallerzeugung, von Walzwerks- einrichtungen und Gießmaschinen	1	.	.	.
28.92	Herstellung von Bergwerks-, Bau- und Baustoffmaschinen	1	.	.	.
28.93	H. v. Maschinen für die Nahrungs- und Genussmittelerzeugung und die Tabakverarbeitung	2	.	.	.
28.94	H. v. Maschinen für die Textil- und Bekleidungsherstellung und die Lederverarbeitung	1	.	.	.
28.95	H. v. Maschinen für die Papiererzeugung und -verarbeitung	1	.	.	.
28.99	H. v. Maschinen für sonstige bestimmte Wirtschaftszweige a. n. g.	10	1 395	158	3 988
29	Herstellung von Kraftwagen und Kraftwagenteilen	16	3 561	472	10 265
30	Sonstiger Fahrzeugbau	10	2 090	274	6 397
31	Herstellung von Möbeln	12	2 079	195	5 200
32	Herstellung von sonstigen Waren	6	809	86	2 481
33	Reparatur und Installation von Maschinen und Ausrüstungen	44	5 281	600	16 473
33.1	Reparatur von Metallerzeugnissen, Maschinen und Ausrüstungen	28	2 943	335	9 451
33.11	Reparatur von Metallerzeugnissen	7	537	54	1 701
33.12	Reparatur von Maschinen	11	1 019	137	3 254
33.13	Reparatur von elektronischen und optischen Geräten	1	.	.	.
33.14	Reparatur von elektrischen Ausrüstungen	3	.	.	.
33.17	Reparatur und Instandhaltung von Fahrzeugen a. n. g.	6	940	98	2 977
33.2	Installation von Maschinen und Ausrüstungen a. n. g.	16	2 338	265	7 022
	Vorleistungsgüterproduzenten und Energie	321	51 937	5 945	179 800
	Investitionsgüterproduzenten	199	30 471	3 624	90 829
	Gebrauchsgüterproduzenten	15	2 365	223	5 843
	Verbrauchsgüterproduzenten	136	27 698	3 512	75 116
<b>B + C</b>	<b>Verarbeitendes Gewerbe sowie Bergbau und Gewinnung von Steinen und Erden insgesamt</b>	<b>671</b>	<b>112 471</b>	<b>13 304</b>	<b>351 588</b>

**Gewerbe sowie im Bergbau und der Gewinnung von Steinen und Erden Sachsen-Anhalts im Dezember 2018**  
**Wirtschaftszweigen**

Gesamtumsatz					Umsatz aus Eigenerzeugung		Systematik- Nummer der WZ 2008
insgesamt	Inland	Ausland			insgesamt	dar. Ausland	
		insgesamt	Eurozone	Nicht-Eurozone			
1 000 EUR							
172 074	103 477	68 598	20 966	47 631	168 292	67 263	28
79 620	50 373	29 247	11 493	17 754	76 836	28 495	28.1
27 144	17 302	9 841	.	.	26 908	.	28.11
6 262	.	.	.	.	6 262	.	28.12
.	.	.	.	.	.	.	28.13
.	.	.	.	.	.	.	28.14
29 676	18 145	11 531	.	.	29 676	11 531	28.15
36 654	18 785	17 870	5 553	12 317	36 584	17 864	28.2
.	.	.	.	.	.	.	28.21
29 838	14 115	15 723	4 927	10 796	29 838	15 723	28.22
.	.	.	.	.	.	.	28.25
5 022	3 697	1 325	290	1 035	4 952	1 319	28.29
7 583	.	.	.	.	7 481	.	28.3
16 698	15 715	983	.	.	16 619	982	28.4
.	.	.	.	.	.	.	28.41
.	.	.	.	.	.	.	28.49
31 519	15 274	16 244	2 432	13 812	30 773	15 683	28.9
.	.	.	.	.	.	.	28.91
.	.	.	.	.	.	.	28.92
.	.	.	.	.	.	.	28.93
.	.	.	.	.	.	.	28.94
.	.	.	.	.	.	.	28.95
17 444	12 091	5 353	1 907	3 446	17 254	5 326	28.99
55 880	39 160	16 720	14 333	2 388	50 885	16 642	29
16 031	11 181	4 850	2 530	2 320	16 031	4 850	30
26 472	22 782	3 690	.	.	23 063	3 635	31
6 353	.	.	.	.	5 600	.	32
73 470	67 790	5 680	3 898	1 782	73 148	5 656	33
36 189	30 744	5 445	3 710	1 735	35 920	5 421	33.1
7 226	.	.	.	.	7 226	.	33.11
15 593	12 799	2 794	.	.	15 332	2 771	33.12
.	.	.	.	.	.	.	33.13
.	.	.	.	.	.	.	33.14
5 143	.	.	.	.	5 137	.	33.17
37 282	.	.	.	.	37 228	.	33.2
1 794 631	1 166 334	628 297	325 972	302 325	1 712 267	607 017	
406 665	298 261	108 404	48 165	60 239	391 717	106 292	
28 327	24 233	4 094	3 701	393	24 466	4 039	
674 886	546 049	128 837	60 518	68 318	598 661	118 648	
<b>2 904 509</b>	<b>2 034 877</b>	<b>869 632</b>	<b>438 356</b>	<b>431 276</b>	<b>2 727 111</b>	<b>835 996</b>	<b>B + C</b>

**1.5 Tatige Personen, Arbeitsstunden, Entgelte und Umsatz in den Betrieben des Verarbeitenden  
im Dezember 2018 nach hauptbeteiligten Wirtschaftszweigen -**

Systematik- Nummer der WZ 2008	Abschnitt Abteilung Hauptgruppe	Tatige Personen insgesamt	
		Anzahl	um %
<b>B</b>	<b>Bergbau und Gewinnung von Steinen und Erden</b>	<b>70</b>	<b>2,7</b>
05	Kohlenbergbau	.	.
06	Gewinnung von Erdol und Erdgas	.	.
08	Gewinnung von Steinen und Erden, sonstiger Bergbau	30	3,6
09	Erbringung von Dienstleistungen fur den Bergbau und fur die Gewinnung von Steinen und Erden	.	.
<b>C</b>	<b>Verarbeitendes Gewerbe</b>	<b>2 115</b>	<b>2,0</b>
10	Herstellung von Nahrungs- und Futtermitteln	-49	-0,3
11	Getrankeherstellung	179	10,9
13	Herstellung von Textilien	25	5,0
16	Herstellung von Holz-, Flecht-, Korb- und Korkwaren (ohne Mobel)	28	2,0
17	Herstellung von Papier, Pappe und Waren daraus	123	4,7
18	Herstellung von Druckerzeugnissen; Vervielfaltigung von bespielten Ton-, Bild- und Datentragern	48	2,6
19	Kokerei und Mineralolverarbeitung	16	1,3
20	Herstellung von chemischen Erzeugnissen	284	2,4
21	Herstellung von pharmazeutischen Erzeugnissen	252	5,2
22	Herstellung von Gummi- und Kunststoffwaren	273	3,5
23	Herstellung von Glas und Glaswaren, Keramik, Verarbeitung von Steinen und Erden	78	1,2
24	Metallerzeugung und- bearbeitung	-139	-1,9
25	Herstellung von Metallerzeugnissen	454	4,6
26	Herstellung von Datenverarbeitungsgeraten, elektronischen und optischen Erzeugnissen	-403	-16,5
27	Herstellung von elektrischen Ausrustungen	290	10,5
28	Maschinenbau	-10	-0,1
29	Herstellung von Kraftwagen und Kraftwagenteilen	181	5,4
30	Sonstiger Fahrzeugbau	372	21,7
31	Herstellung von Mobeln	371	21,7
32	Herstellung von sonstigen Waren	-82	-9,2
33	Reparatur und Installation von Maschinen und Ausrustungen	-176	-3,2
	Vorleistungsguterproduzenten und Energie	1 389	2,7
	Investitionsguterproduzenten	-123	-0,4
	Gebrauchsguterproduzenten	561	31,1
	Verbrauchsguterproduzenten	358	1,3
<b>B + C</b>	<b>Verarbeitendes Gewerbe sowie Bergbau und Gewinnung von Steinen und Erden insgesamt</b>	<b>2 185</b>	<b>2,0</b>



**Gewerbes sowie im Bergbau und der Gewinnung von Steinen und Erden Sachsen-Anhalts  
Veränderung gegenüber dem Vorjahresmonat**

Geleistete Arbeits- stunden	Entgelte	Gesamtumsatz			Umsatz aus Eigenerzeugung		Systematik- Nummer der WZ 2008
		insgesamt	Inland	Ausland	insgesamt	dar. Ausland	
um %							
-1,4	1,0	-12,4	.	.	-18,4	.	<b>B</b>
.	.	.	.	.	.	.	05
.	.	.	.	.	.	.	06
-2,3	5,9	.	.	.	.	.	08
.	.	.	.	.	.	.	09
<b>0,9</b>	<b>1,8</b>	<b>-5,4</b>	.	.	<b>-5,7</b>	.	<b>C</b>
-0,9	-0,6	-11,4	-8,8	-21,7	-12,5	-19,8	10
2,8	-10,3	-8,7	.	.	-8,9	.	11
26,8	15,7	.	.	.	.	.	13
0,9	12,1	19,8	21,5	14,9	20,4	15,2	16
-6,1	3,2	4,5	4,9	4,0	2,0	-0,2	17
-1,2	4,9	3,1	4,4	-28,7	2,5	-28,8	18
1,0	11,3	.	.	.	.	.	19
0,9	-1,0	0,6	2,0	-0,9	0,6	-2,3	20
18,9	6,8	-14,2	-6,9	-23,3	-5,0	13,7	21
1,2	7,3	-6,9	-7,3	-6,1	-7,4	-6,0	22
1,6	2,7	5,2	0,8	20,7	6,4	21,0	23
-10,9	-0,8	-2,7	-4,6	-1,5	-3,5	-1,6	24
4,8	-2,1	2,3	1,6	6,5	2,6	5,8	25
-21,1	-20,8	-37,2	-23,6	-51,8	-38,9	-55,1	26
12,7	17,4	-7,3	-11,9	13,9	-7,0	18,3	27
1,2	-0,2	-31,0	-26,4	-36,9	-31,5	-37,4	28
6,2	27,2	16,4	15,9	17,3	9,0	16,8	29
45,5	20,7	-25,4	.	.	-25,4	.	30
0,2	29,3	16,8	14,0	37,7	9,6	35,7	31
-12,8	-9,6	-28,2	.	.	-30,6	.	32
-9,2	-6,1	1,7	8,1	-40,5	1,8	-39,9	33
0,1	1,9	-0,5	-0,3	-0,8	-1,1	-1,7	
0,3	0,2	-16,0	-11,3	-26,8	-17,1	-27,2	
7,8	39,3	21,7	18,1	48,4	14,0	46,4	
2,4	1,4	-11,7	-9,4	-20,4	-10,8	-10,8	
<b>0,9</b>	<b>1,8</b>	<b>-5,5</b>	<b>-4,4</b>	<b>-8,0</b>	<b>-5,9</b>	<b>-7,0</b>	<b>B + C</b>

**1.6 Betriebe, Tätige Personen, Arbeitsstunden, Entgelte und Umsatz im Verarbeitenden Gewerbe sowie nach hauptbeteiligten**

Systematik- Nummer der WZ 2008	Abschnitt Abteilung Hauptgruppe	Betriebe	Tätige Personen insgesamt	Geleistete Arbeits- stunden	Entgelte
		Anzahl		1 000	1 000 EUR
<b>B</b>	<b>Bergbau und Gewinnung von Steinen und Erden</b>	<b>8</b>	<b>2 646</b>	<b>3 891</b>	<b>126 877</b>
05	Kohlenbergbau	3	.	.	.
06	Gewinnung von Erdöl und Erdgas	1	.	.	.
08	Gewinnung von Steinen und Erden, sonstiger Bergbau	3	845	1 341	40 907
09	Erbringung von Dienstleistungen für den Bergbau und für die Gewinnung von Steinen und Erden	1	.	.	.
<b>C</b>	<b>Verarbeitendes Gewerbe</b>	<b>665</b>	<b>109 369</b>	<b>177 442</b>	<b>4 058 582</b>
10	Herstellung von Nahrungs- und Futtermitteln	102	18 711	31 475	506 664
11	Getränkeherstellung	9	1 778	2 618	72 182
13	Herstellung von Textilien	4	519	850	15 962
16	Herstellung von Holz-, Flecht-, Korb- und Korkwaren (ohne Möbel)	11	1 466	2 386	49 626
17	Herstellung von Papier, Pappe und Waren daraus	17	2 707	4 145	111 701
18	Herstellung von Druckerzeugnissen; Vervielfältigung von Ton-, Bild- und Datenträgern	14	1 911	2 653	53 439
19	Kokerei und Mineralölverarbeitung	4	1 210	1 877	65 599
20	Herstellung von chemischen Erzeugnissen	70	12 225	20 139	616 694
21	Herstellung von pharmazeutischen Erzeugnissen	11	5 062	7 808	243 148
22	Herstellung von Gummi- und Kunststoffwaren	55	8 031	12 928	265 911
23	Herstellung von Glas und Glaswaren, Keramik, Verarbeitung von Steinen und Erden	47	6 699	10 800	260 659
24	Metallerzeugung und -bearbeitung	30	7 043	10 486	300 221
25	Herstellung von Metallerzeugnissen	92	10 291	17 402	338 352
26	Herstellung von Datenverarbeitungsgeräten, elektronischen und optischen Erzeugnissen	15	2 101	3 484	66 866
27	Herstellung von elektrischen Ausrüstungen	24	3 007	4 755	104 194
28	Maschinenbau	76	13 190	21 729	504 083
29	Herstellung von Kraftwagen und Kraftwagenteilen	16	3 470	6 058	123 225
30	Sonstiger Fahrzeugbau	10	2 008	3 260	71 925
31	Herstellung von Möbeln	12	1 959	3 086	57 632
32	Herstellung von sonstigen Waren	6	827	1 300	30 012
33	Reparatur und Installation von Maschinen und Ausrüstungen	43	5 155	8 203	200 487
	Vorleistungsgüterproduzenten und Energie	321	51 678	82 429	2 122 259
	Investitionsgüterproduzenten	201	30 504	50 513	1 118 060
	Gebrauchsgüterproduzenten	14	2 175	3 381	63 304
	Verbrauchsgüterproduzenten	137	27 658	45 009	881 836
<b>B + C</b>	<b>Verarbeitendes Gewerbe sowie Bergbau und Gewinnung von Steinen und Erden insgesamt</b>	<b>673</b>	<b>112 015</b>	<b>181 332</b>	<b>4 185 459</b>

im Bergbau und der Gewinnung von Steinen und Erden Sachsen-Anhalts im Zeitraum Januar bis Dezember 2018  
Wirtschaftszweigen

Gesamtumsatz					Umsatz aus Eigenerzeugung		Systematik- Nummer der WZ 2008
insgesamt	Inland	Ausland			insgesamt	dar Ausland	
		insgesamt	Eurozone	Nicht-Eurozone			
1 000 EUR							
<b>517 899</b>	.	.	.	.	<b>449 567</b>	.	<b>B</b>
.	.	.	.	.	.	.	05
.	.	.	.	.	.	.	06
.	.	.	.	.	.	.	08
.	.	.	.	.	.	.	09
<b>38 734 510</b>	.	.	.	.	<b>36 816 852</b>	.	<b>C</b>
6 183 469	5 063 677	1 119 792	613 987	505 805	5 955 180	1 104 683	10
759 714	.	.	.	.	659 752	.	11
.	.	.	.	.	.	.	13
542 221	401 467	140 754	116 876	23 878	541 202	140 398	16
1 469 805	850 858	618 947	304 450	314 497	1 386 465	563 654	17
298 664	283 331	15 332	.	.	280 736	14 487	18
.	.	.	.	.	.	.	19
7 005 996	3 566 552	3 439 444	1 744 033	1 695 411	6 471 852	3 279 843	20
1 347 110	793 385	553 725	173 866	379 859	753 543	386 349	21
1 940 693	1 315 264	625 429	396 404	229 025	1 891 173	614 483	22
1 483 532	1 146 751	336 781	198 846	137 935	1 417 511	333 343	23
3 782 423	1 635 847	2 146 576	811 839	1 334 738	3 712 332	2 145 242	24
1 760 050	1 431 572	328 478	191 427	137 051	1 711 672	325 963	25
263 420	154 189	109 231	43 131	66 099	251 012	99 808	26
354 683	287 437	67 247	30 167	37 079	344 676	64 062	27
2 485 821	1 453 327	1 032 495	429 400	603 095	2 439 641	1 017 204	28
738 822	495 505	243 317	183 049	60 268	727 854	241 327	29
255 373	203 268	52 105	.	.	255 373	52 105	30
366 731	301 892	64 839	.	.	332 815	64 567	31
97 981	.	.	.	.	90 170	.	32
690 046	649 518	40 527	30 639	9 888	685 939	40 317	33
25 290 656	16 500 462	8 790 195	4 717 400	4 072 794	24 361 861	8 553 789	
5 298 628	3 741 407	1 557 221	782 700	774 521	5 183 361	1 529 993	
383 031	313 906	69 125	62 587	6 538	346 976	68 852	
8 280 094	6 571 943	1 708 151	805 387	902 764	7 374 221	1 524 339	
<b>39 252 409</b>	<b>27 127 718</b>	<b>12 124 691</b>	<b>6 368 074</b>	<b>5 756 617</b>	<b>37 266 419</b>	<b>11 676 973</b>	<b>B + C</b>

**1.7 Tätige Personen, Arbeitsstunden, Entgelte und Umsatz in den Betrieben des Verarbeitenden  
im Zeitraum Januar bis Dezember 2018 nach hauptbeteiligten Wirtschaftszweigen**

Systematik- Nummer der WZ 2008	Abschnitt Abteilung Hauptgruppe	Tätige Personen im Monatsdurchschnitt insgesamt		Geleistete Arbeits- stunden	Entgelte
		Anzahl	um %		
<b>B</b>	<b>Bergbau und Gewinnung von Steinen und Erden</b>	<b>26</b>	<b>1,0</b>	<b>-0,7</b>	<b>1,2</b>
05	Kohlenbergbau	.	.	.	.
06	Gewinnung von Erdöl und Erdgas	.	.	.	.
08	Gewinnung von Steinen und Erden, sonstiger Bergbau	29	3,6	2,8	2,7
09	Erbringung von Dienstleistungen für den Bergbau und für die Gewinnung von Steinen und Erden	.	.	.	.
<b>C</b>	<b>Verarbeitendes Gewerbe</b>	<b>2 320</b>	<b>2,2</b>	<b>1,9</b>	<b>4,5</b>
10	Herstellung von Nahrungs- und Futtermitteln	273	1,5	1,5	4,0
11	Getränkeherstellung	138	8,4	7,0	10,8
13	Herstellung von Textilien	5	1,0	0,4	1,5
16	Herstellung von Holz-, Flecht-, Korb- und Korkwaren (ohne Möbel)	41	2,9	5,5	9,6
17	Herstellung von Papier, Pappe und Waren daraus	95	3,6	1,3	5,0
18	Herstellung von Druckerzeugnissen; Vervielfältigung von bespielten Ton-, Bild- und Datenträgern	33	1,8	0,2	4,6
19	Kokerei und Mineralölverarbeitung	17	1,4	1,1	-0,1
20	Herstellung von chemischen Erzeugnissen	288	2,4	1,9	3,0
21	Herstellung von pharmazeutischen Erzeugnissen	256	5,3	5,7	6,7
22	Herstellung von Gummi- und Kunststoffwaren	227	2,9	0,7	5,5
23	Herstellung von Glas und Glaswaren, Keramik, Verarbeitung von Steinen und Erden	153	2,3	2,4	6,5
24	Metallerzeugung und- bearbeitung	- 213	-2,9	-6,0	0,8
25	Herstellung von Metallerzeugnissen	521	5,3	7,1	7,9
26	Herstellung von Datenverarbeitungsgeräten, elektronischen und optischen Erzeugnissen	- 279	-11,7	-11,4	-10,1
27	Herstellung von elektrischen Ausrüstungen	254	9,2	9,7	13,8
28	Maschinenbau	479	3,8	3,8	6,1
29	Herstellung von Kraftwagen und Kraftwagenteilen	115	3,4	2,7	10,6
30	Sonstiger Fahrzeugbau	225	12,6	19,9	9,7
31	Herstellung von Möbeln	84	4,5	3,6	9,5
32	Herstellung von sonstigen Waren	- 86	-9,4	-8,2	-8,2
33	Reparatur und Installation von Maschinen und Ausrüstungen	- 306	-5,6	-7,2	-4,1
	Vorleistungsgüterproduzenten und Energie	1 457	2,9	2,0	4,5
	Investitionsgüterproduzenten	271	0,9	1,4	3,7
	Gebrauchsgüterproduzenten	124	6,0	4,2	12,3
	Verbrauchsgüterproduzenten	493	1,8	1,9	4,6
<b>B + C</b>	<b>Verarbeitendes Gewerbe sowie Bergbau und Gewinnung von Steinen und Erden insgesamt</b>	<b>2 346</b>	<b>2,1</b>	<b>1,8</b>	<b>4,4</b>

**Gewerbes sowie im Bergbau und der Gewinnung von Steinen und Erden Sachsen- Anhalts**  
**- Veränderung gegenüber dem Vorjahreszeitraum**

Gesamtumsatz					Umsatz aus Eigenerzeugung		Systematik- Nummer der WZ 2008
insgesamt	Inland	Ausland			insgesamt	dar. Ausland	
		insgesamt	Eurozone	Nichteurozone			
um %							
<b>2,7</b>	.	.	.	.	<b>1,4</b>	.	<b>B</b>
.	.	.	.	.	.	.	05
.	.	.	.	.	.	.	06
.	.	.	.	.	.	.	08
.	.	.	.	.	.	.	09
<b>5,6</b>	.	.	.	.	<b>6,1</b>	.	<b>C</b>
-5,8	-5,6	-7,0	-8,2	-5,6	-5,5	-5,9	10
-2,2	.	.	.	.	-2,6	.	11
.	.	.	.	.	.	.	13
11,9	11,7	12,6	13,6	8,0	12,2	12,7	16
10,6	13,1	7,3	17,9	-1,3	10,2	6,5	17
1,9	2,4	-7,5	.	.	2,0	-8,5	18
.	.	.	.	.	.	.	19
3,4	1,5	5,4	-0,1	11,6	3,8	6,3	20
0,4	5,5	-6,0	20,0	-14,5	7,3	10,8	21
-2,5	-2,1	-3,4	-3,3	-3,5	-1,7	-3,0	22
4,0	2,1	11,3	9,4	14,2	5,5	13,8	23
5,6	10,1	2,4	-10,2	11,9	4,8	2,3	24
3,3	4,2	-0,3	4,0	-5,7	4,0	-0,4	25
-14,1	-13,0	-15,6	24,0	-30,1	-15,3	-17,6	26
9,3	7,4	18,4	35,1	7,5	9,0	16,6	27
1,4	2,8	-0,6	-4,1	2,0	1,4	-0,4	28
4,6	3,2	7,6	2,8	24,9	5,1	7,5	29
-3,8	.	.	.	.	-3,8	.	30
0,8	-3,3	25,9	.	.	-1,8	25,3	31
-8,1	.	.	.	.	-9,23	.	32
-3,4	-3,8	2,7	14,6	-22,3	-3,7	3,0	33
10,8	12,1	8,4	7,5	9,5	11,1	8,9	
0,5	0,5	0,6	1,8	-0,6	0,6	0,7	
1,8	-2,8	29,7	.	.	-0,6	29,2	
-5,0	-4,9	-5,7	.	.	-4,5	-0,9	
<b>5,5</b>	<b>5,7</b>	<b>5,2</b>	<b>5,6</b>	<b>4,8</b>	<b>6,0</b>	<b>6,5</b>	<b>B + C</b>

**1.8 Ausgewählte Berechnungskennziffern in Betrieben im Verarbeitenden Gewerbe  
nach hauptbeteiligten**

Systematik- Nummer der WZ 2008	Abschnitt Abteilung Hauptgruppe	Tätige Personen je Betrieb	Geleistete Arbeitsstunden je tätige Person	Entgelte je geleisteter Arbeitsstunde
		Anzahl	h	EUR
<b>B</b>	<b>Bergbau und Gewinnung von Steinen und Erden</b>	<b>336</b>	<b>101</b>	<b>36</b>
05	Kohlenbergbau	.	.	.
06	Gewinnung von Erdöl und Erdgas	.	.	.
08	Gewinnung von Steinen und Erden, sonstiger Bergbau	287	107	35
09	Erbringung von Dienstleistungen für den Bergbau und für die Gewinnung von Steinen und Erden	.	.	.
<b>C</b>	<b>Verarbeitendes Gewerbe</b>	<b>166</b>	<b>119</b>	<b>26</b>
10	Herstellung von Nahrungs- und Futtermitteln	186	133	17
11	Getränkeherstellung	203	104	30
13	Herstellung von Textilien	131	132	20
16	Herstellung von Holz-, Flecht-, Korb- und Korkwaren (ohne Möbel)	130	117	25
17	Herstellung von Papier, Pappe und Waren daraus	163	105	33
18	Herstellung von Druckerzeugnissen; Vervielfältigung von bespielten Ton-, Bild- und Datenträgern	137	107	22
19	Kokerei und Mineralölverarbeitung	303	119	39
20	Herstellung von chemischen Erzeugnissen	176	123	36
21	Herstellung von pharmazeutischen Erzeugnissen	467	121	35
22	Herstellung von Gummi- und Kunststoffwaren	145	115	25
23	Herstellung von Glas und Glaswaren, Keramik, Verarbeitung von Steinen und Erden	142	118	27
24	Metallerzeugung und -bearbeitung	246	97	36
25	Herstellung von Metallerzeugnissen	112	120	22
26	Herstellung von Datenverarbeitungsgeräten, elektronischen und optischen Erzeugnissen	146	120	22
27	Herstellung von elektrischen Ausrüstungen	127	113	26
28	Maschinenbau	176	116	27
29	Herstellung von Kraftwagen und Kraftwagenteilen	223	133	22
30	Sonstiger Fahrzeugbau	209	131	23
31	Herstellung von Möbeln	173	94	27
32	Herstellung von sonstigen Waren	135	107	29
33	Reparatur und Installation von Maschinen und Ausrüstungen	120	114	27
	Vorleistungsgüterproduzenten und Energie	162	114	30
	Investitionsgüterproduzenten	153	119	25
	Gebrauchsgüterproduzenten	158	94	26
	Verbrauchsgüterproduzenten	204	127	21
<b>B + C</b>	<b>Verarbeitendes Gewerbe sowie Bergbau und Gewinnung von Steinen und Erden insgesamt</b>	<b>168</b>	<b>118</b>	<b>26</b>

sowie im Bergbau und der Gewinnung von Steinen und Erden Sachsen-Anhalts im Dezember 2018  
Wirtschaftszweigen

Entgelte je tätige Person	Gesamtumsatz je tätige Person	Umsatz aus Eigenerzeu- gung je tätige Person	Anteile Entgelte am Gesamtumsatz	Anteile Auslands- umsatz am Gesamt- umsatz	Umsatz je geleisteter Arbeits- stunde	Systematik- Nummer der WZ 2008
EUR			%		EUR	
<b>3 613</b>	<b>16 240</b>	<b>13 196</b>	<b>22</b>	.	<b>160</b>	<b>B</b>
.	.	.	.	.	.	05
.	.	.	.	.	.	06
3 712	.	.	.	.	.	08
.	.	.	.	.	.	09
<b>3 114</b>	<b>26 059</b>	<b>24 963</b>	<b>12</b>	.	<b>220</b>	<b>C</b>
2 254	26 177	24 894	9	18	197	10
3 152	45 694	40 381	7	.	438	11
2 592	.	.	.	.	.	13
2 897	22 716	22 727	13	25	194	16
3 431	39 259	37 028	9	43	373	17
2 344	15 826	15 679	15	3	148	18
4 601	.	.	.	.	.	19
4 437	44 869	43 010	10	50	366	20
4 250	19 659	12 576	22	40	163	21
2 912	13 348	13 090	22	34	116	22
3 163	13 801	13 282	23	26	117	23
3 521	32 123	31 476	11	62	332	24
2 610	12 329	11 962	21	16	103	25
2 595	8 264	7 757	31	37	69	26
2 941	7 407	7 055	40	22	65	27
3 156	13 198	13 004	24	40	114	28
2 883	15 692	14 334	18	30	118	29
3 061	7 670	7 670	40	30	59	30
2 501	12 733	11 206	20	14	135	31
3 067	7 853	7 756	39	.	74	32
3 119	13 912	13 965	22	8	122	33
3 462	34 554	32 968	10	35	302	
2 981	13 346	12 975	22	27	112	
2 471	11 978	10 465	21	14	127	
2 712	24 366	22 239	11	19	192	
<b>3 126</b>	<b>25 825</b>	<b>24 686</b>	<b>12</b>	<b>30</b>	<b>218</b>	<b>B + C</b>

**1.9 Auslandsumsatz nach Euro- und Nicht-Eurozone in Betrieben des Verarbeitenden Gewerbes sowie im Bergbau und der Gewinnung von Steinen und Erden Sachsen-Anhalts im Dezember 2018 nach hauptbeteiligten Wirtschaftszweigen  
- Veränderung gegenüber dem Vorjahresmonat**

Systematik- Nummer der WZ 2008	Abschnitt Abteilung Hauptgruppe	Auslandsumsatz		
		insgesamt	Eurozone	Nichteurozone
		um %		
<b>B</b>	<b>Bergbau und Gewinnung von Steinen und Erden</b>	.	.	.
05	Kohlenbergbau	.	.	.
06	Gewinnung von Erdöl und Erdgas	.	.	.
08	Gewinnung von Steinen und Erden, sonstiger Bergbau	.	.	.
09	Erbringung von Dienstleistungen für den Bergbau und Gewinnung von Steinen und Erden	.	.	.
<b>C</b>	<b>Verarbeitendes Gewerbe</b>	.	.	.
10	Herstellung von Nahrungs- und Futtermitteln	-21,7	-31,5	-7,1
11	Getränkeherstellung	.	.	.
13	Herstellung von Textilien	.	.	.
16	Herstellung von Holz-, Flecht-, Korb- und Korkwaren (ohne Möbel)	14,9	14,6	16,3
17	Herstellung von Papier, Pappe und Waren daraus	4,0	27,6	-14,1
18	Herstellung von Druckerzeugnissen; Vervielfältigung von bespielten Ton-, Bild- und Datenträgern	-28,7	-24,3	-48,4
19	Kokerei und Mineralölverarbeitung	.	.	.
20	Herstellung von chemischen Erzeugnissen	-0,9	-4,4	2,7
21	Herstellung von pharmazeutischen Erzeugnissen	-23,3	3,3	-33,4
22	Herstellung von Gummi- und Kunststoffwaren	-6,1	-1,4	-13,3
23	Herstellung von Glas und Glaswaren, Keramik, Verarbeitung von Steinen und Erden	20,7	15,3	31,0
24	Metallerzeugung und -bearbeitung	-1,5	-17,9	10,4
25	Herstellung von Metallerzeugnissen	6,5	7,0	5,9
26	Herstellung von Datenverarbeitungsgeräten, elektronischen und optischen Erzeugnissen	-51,8	3,1	-65,6
27	Herstellung von elektrischen Ausrüstungen	13,9	60,8	-4,4
28	Maschinenbau	-36,9	-35,4	-37,6
29	Herstellung von Kraftwagen und Kraftwagenteilen	17,3	39,1	-39,5
30	Sonstiger Fahrzeugbau	.	.	.
31	Herstellung von Möbeln	37,7	.	.
32	Herstellung von sonstigen Waren	.	.	.
33	Reparatur und Installation von Maschinen und Ausrüstungen	-40,5	-54,9	97,5
	Vorleistungsgüterproduzenten und Energie	-0,8	-2,8	1,5
	Investitionsgüterproduzenten	-26,8	-18,2	-32,4
	Gebrauchsgüterproduzenten	48,4	.	.
	Verbrauchsgüterproduzenten	-20,4	.	.
<b>B + C</b>	<b>Verarbeitendes Gewerbe sowie Bergbau und Gewinnung von Steinen und Erden insgesamt</b>	<b>-8,0</b>	<b>-7,9</b>	<b>-8,1</b>



## **Ergebnisse nach Kreisen**

## 2 Betriebe im Verarbeitenden Gewerbe sowie im Bergbau und der Gewinnung von Steinen und Erden

Lfd Nr	Kreisfreie Stadt Landkreis Land	Betriebe	Tätige Personen insgesamt	Geleistete Arbeitsstunden	Entgelte
		Anzahl		1 000	1 000 EUR
1	Dessau-Roßlau, Stadt	25	5 163	725	17 600
2	Halle (Saale), Stadt	24	3 496	436	11 474
3	Magdeburg, Landeshauptstadt	39	6 344	658	18 555
4	Altmarkkreis Salzwedel	26	3 889	449	10 952
5	Anhalt-Bitterfeld	77	12 521	1 521	39 500
6	Börde	72	14 072	1 606	44 280
7	Burgenlandkreis	55	9 066	1 009	26 240
8	Harz	78	12 640	1 496	38 439
9	Jerichower Land	33	3 870	443	11 222
10	Mansfeld-Südharz	38	6 984	844	20 425
11	Saalekreis	68	10 527	1 248	41 992
12	Salzlandkreis	73	12 074	1 473	36 301
13	Stendal	21	4 382	504	11 266
14	Wittenberg	42	7 443	893	23 344
<b>15</b>	<b>Sachsen-Anhalt</b>	<b>671</b>	<b>112 471</b>	<b>13 304</b>	<b>351 588</b>

## Sachsen-Anhalts im Dezember 2018 nach kreisfreien Städten und Landkreisen

		Gesamtumsatz			Lfd. Nr.
insgesamt	Inland	Ausland			
		insgesamt	Eurozone	Nichteurozone	
1 000 EUR					
42 459	26 013	16 446	8 431	8 014	1
38 441	22 876	15 565	.	.	2
85 395	51 794	33 601	20 770	12 830	3
53 313	38 889	14 424	10 549	3 875	4
298 613	221 480	77 133	54 479	22 653	5
272 180	154 138	118 042	28 851	89 192	6
384 964	312 962	72 002	41 561	30 441	7
168 931	113 018	55 913	29 018	26 895	8
63 125	49 043	14 082	7 701	6 381	9
168 039	83 377	84 662	40 113	44 549	10
799 913	613 872	186 041	117 570	68 471	11
239 543	146 863	92 680	28 151	64 529	12
95 478	65 894	29 584	.	.	13
194 116	134 657	59 459	30 749	28 710	14
<b>2 904 509</b>	<b>2 034 877</b>	<b>869 632</b>	<b>438 356</b>	<b>431 276</b>	<b>15</b>

**Monatsbericht für Betriebe**

im Verarbeitenden Gewerbe sowie im Bergbau  
und in der Gewinnung von Steinen und Erden

**MB**

Rücksendung bitte bis  
spätestens 12 Tage nach  
Ablauf des Berichtsmonats

Statistisches Landesamt Sachsen-Anhalt  
Dezernat 31  
Merseburger Str. 2  
06110 Halle (Saale)

Bei Rückfragen erreichen Sie uns unter  
Telefon: (0345) 2318-0  
Ansprechpartner/-in  
Frau Schubert -314  
Frau Hohl -316

Statistisches Landesamt Sachsen-Anhalt Postfach 20 11 56 06012 Halle (Saale)

Ansprechpartner/-in für Rückfragen  
(freiwillige Angabe)

Name:

Telefon oder E-Mail:

WZ 2008-Nummer

Identnummer (Betrieb)  
(bei Rückfragen bitte angeben)

Identnummer (Unternehmen)

Falls Anschrift oder Firmierung nicht mehr zutreffen, bitte korrigieren.

Bitte beachten Sie bei der Beantwortung der Fragen A bis F die  
Erläuterungen in der separaten Unterlage sowie die Hinweise auf  
Seite 2 dieses Fragebogens.

Vielen Dank für Ihre Mitarbeit.

/ 2018

001

Berichtsmonat/-jahr

Statistiknummer

Angaben zu den Abschnitten A bis D sind auf die nebenstehenden Betriebsteile aufzuteilen. Hierzu zählen auch Tätigkeiten als Lohnauftraggeber.	Verarbeitendes Gewerbe sowie Bergbau und Gewinnung von Steinen und Erden		Sonstige Betriebsteile (Handel, Dienstleistungen, Transport, Converter, Baugewerbe und andere)
	WZ 2008-Nummer:	WZ 2008-Nummer:	
	<input type="text"/>	<input type="text"/>	

**A Tätige Personen am Ende des Berichtsmonats**

Anzahl der tätigen Personen (einschl. tätiger Inhaberinnen/Inhaber) .....

**B Umsatz im Berichtsmonat in vollen Euro (ohne Umsatzsteuer)**

Inlandsumsatz (Umsatz im gesamten Bundesgebiet) .....

Auslandsumsatz insgesamt (einschl. Umsatz mit dt. Exporteuren) .....

darunter: Umsätze mit dem nicht zur Eurozone gehörenden Ausland .....

**C Auftragseingang im Berichtsmonat in vollen Euro (ohne Umsatzsteuer)**

Inlandsaufträge (Aufträge aus dem gesamten Bundesgebiet) .....

Auslandsaufträge insgesamt (einschl. Aufträge von dt. Exporteuren) .....

darunter: Aufträge aus dem nicht zur Eurozone gehörenden Ausland .....

**D Auftragsbestand am Ende des Berichtsmonats in vollen Euro (ohne Umsatzsteuer)**

Inlandsauftragsbestand (Bestand an Aufträgen aus dem gesamten Bundesgebiet) .....

Auslandsauftragsbestand insgesamt (Bestand an Aufträgen aus dem Ausland einschl. Aufträge dt. Exporteure) .....

Bitte füllen Sie auf der Rückseite des Fragebogens auch die Felder zu den Abschnitten E und F aus.

Bitte zurücksenden an

Statistisches Landesamt Sachsen-Anhalt  
Dezernat 31 - Verarbeitendes Gewerbe  
Postfach 20 11 56  
06012 Halle (Saale)

Bitte aktualisieren Sie Ihre Anschrift, falls erforderlich.  
Name und Anschrift

Identnummer (Betrieb)

WZ 2008-Nummer

Die Angaben zu den Abschnitten E und F bitte für den gesamten Betrieb machen.

### E Geleistete Arbeitsstunden aller tätigen Personen im Berichtsmonat

Tatsächlich geleistete Arbeitsstunden aller tätigen Personen in vollen Stunden (einschl. tätiger Inhaberinnen/Inhaber) .....

### F Entgelte im Berichtsmonat

Bruttolohn- und -gehaltsumme in vollen Euro ohne Arbeitgeberanteil zur Sozialversicherung (einschl. Vergütung für Auszubildende) .....

### Bemerkungen

Zur Vermeidung von Rückfragen unsererseits können Sie hier auf besondere Ereignisse und Umstände hinweisen, die Einfluss auf Ihre Angaben haben.

Beachten Sie folgende Hinweise:

#### Termine, Schätzungen, Berichtigungen

Der Monatsbericht für Betriebe ist bis zum 12. des auf den Berichtsmonat folgenden Kalendermonats in einfacher Ausfertigung bei der befragenden Behörde einzureichen. Fehlanzeige unter Verwendung des Erhebungsvordrucks ist erforderlich.

Sollten Ihnen zum Berichtstermin noch keine Zahlen über den betreffenden Berichtszeitraum vorliegen, dann schätzen Sie bitte die fehlenden Angaben nach bestem Wissen und kennzeichnen Sie diesen Wert mit einem Stern hinter der geschätzten Angabe.

Sollten nachträglich Berichtigungen eines gemeldeten Wertes (z. B. bei einer Schätzung) erforderlich sein, dann geben Sie diese bitte in der Rubrik „Bemerkungen“ an, zusammen mit der Angabe des Berichtszeitraumes, auf den sich die Korrektur bezieht.

Keinesfalls dürfen Berichtigungen in der Weise vorgenommen werden, dass die Beträge mit dem Ergebnis einer späteren Meldung verrechnet werden. Bei einer solchen Vorgehensweise wären die Angaben von zwei Berichtsperioden falsch.

Bei außergewöhnlichen Veränderungen der gemeldeten Zahlen gegenüber dem Vormonat bitten wir Sie um kurze Erläuterungen (z. B. Hinweise auf Kurzarbeit, Betriebsferien, Streik, Aussperrungen, Veränderungen der Auftragslage u. Ä.). Solche Angaben erleichtern die Bearbeitung und helfen, Rückfragen zu vermeiden.

Bitte übermitteln Sie Ihre Meldung in jedem Fall, auch wenn sich Ihr Betrieb in Auflösung befindet, zurzeit stillgelegt oder verpachtet ist. Bitte machen Sie ggf. einen entsprechenden Vermerk in der Rubrik „Bemerkungen“.

im Verarbeitenden Gewerbe sowie im Bergbau  
und in der Gewinnung von Steinen und Erden

Stand: September 2017

Unterrichtung nach § 17 Bundesstatistikgesetz (BStatG)<sup>1</sup>

### Zweck, Art und Umfang der Erhebung

Die Ergebnisse des Monatsberichts für Betriebe des Verarbeitenden Gewerbes sowie des Bergbaus und der Gewinnung von Steinen und Erden dienen der kurzfristigen Beurteilung der konjunkturellen Lage.

Für die gesetzgebenden Körperschaften und Regierungen des Bundes und der Länder sowie für die Behörden der EU sind die Ergebnisse eine unentbehrliche Entscheidungshilfe, z. B. auf den Gebieten der Wirtschafts-, Umwelt- und Regionalpolitik. Insoweit haben die von Ihnen gemachten Angaben mittelbar auch Rückwirkungen zumindest auf die Rahmenbedingungen Ihres Handelns.

Darüber hinaus können diese Ergebnisse für Sie auch unmittelbar, z. B. als Indikator für die Entwicklungen in der Sie betreffenden Branche oder Region, von Nutzen sein. Den Verbänden, der Wissenschaft und Forschung stehen sie ebenso zur Verfügung wie den Gewerkschaften, Parteien und jedem/jeder interessierten Bürger/Bürgerin.

Schließlich dienen die monatlichen Ergebnisse als Ausgangsmaterial für die Berechnung der für die Konjunkturbeobachtung unentbehrlichen Indizes des Umsatzes und des Auftragseingangs. Darüber hinaus finden die erhobenen Daten auch ihre Verwendung im Rahmen der Volkswirtschaftlichen Gesamtrechnungen sowie der Input-Output-Rechnung.

Die Erhebungen werden durchgeführt bei den produzierenden Betrieben von höchstens 68 000 Unternehmen des Bergbaus und der Gewinnung von Steinen und Erden, des Verarbeitenden Gewerbes sowie bei den produzierenden Betrieben der Unternehmen anderer Wirtschaftszweige, jeweils ohne Baubetriebe und Betriebe der Energieversorgung, Wasserversorgung, Abwasser- und Abfallentsorgung und Beseitigung von Umweltverschmutzungen. Der Monatsbericht erfasst die Betriebe mit 50 und mehr tätigen Personen.

### Rechtsgrundlagen, Auskunftspflicht

Rechtsgrundlage ist das Gesetz über die Statistik im Produzierenden Gewerbe (ProdGewStatG) in Verbindung mit dem BStatG.

Erhoben werden die Angaben zu § 2 Buchstabe A Ziffer I Nummer 1 bis 6 ProdGewStatG.

Die Auskunftspflicht ergibt sich aus § 9 Absatz 1 Satz 1 ProdGewStatG in Verbindung mit § 15 BStatG. Nach § 9 Absatz 1 Satz 2 ProdGewStatG ist der Inhaber, die Inhaberin, der Leiter oder die Leiterin des Betriebes oder Unternehmens auskunftspflichtig.

Nach § 11a Absatz 2 BStatG sind alle Unternehmen und Betriebe verpflichtet, ihre Meldungen auf elektronischem Weg an die statistischen Ämter zu übermitteln. Hierzu sind die von den statistischen Ämtern zur Verfügung gestellten Online-Verfahren zu nutzen. Im begründeten Einzelfall kann eine zeitlich befristete Ausnahme von der Online-Meldung vereinbart werden. Dies ist auf formlosen Antrag möglich. Die Verpflichtung, die geforderten Auskünfte zu erteilen, bleibt jedoch weiterhin bestehen.

Nach § 9 Absatz 2 ProdGewStatG besteht für Unternehmen, deren Inhaber/Inhaberinnen Existenzgründer/Existenzgründerinnen sind, im Kalenderjahr der Betriebseröffnung keine Auskunftspflicht. In den beiden folgenden Kalenderjahren besteht dann keine Auskunftspflicht, wenn das Unternehmen im jeweils letzten abgeschlossenen Geschäftsjahr Umsätze in Höhe von weniger als 800 000 Euro erwirtschaftet hat. Gesellschaften können sich auf die Befreiung von der Auskunftspflicht berufen, wenn alle an der Gesellschaft Beteiligten Existenzgründer/Existenzgründerinnen sind.

<sup>1</sup> Den Wortlaut der nationalen Rechtsvorschriften in der jeweils geltenden Fassung finden Sie unter <https://www.gesetze-im-internet.de/>.

Existenzgründer/Existenzgründerinnen sind natürliche Personen, die eine gewerbliche oder freiberufliche Tätigkeit in Form einer Neugründung, einer Übernahme oder einer tätigen Beteiligung aus abhängiger Beschäftigung oder aus der Nichtbeschäftigung heraus aufnehmen, § 9 Absatz 3 ProdGewStatG. Existenzgründer/Existenzgründerinnen, die von ihrem Recht, keine Auskunft zu erteilen, Gebrauch machen wollen, haben das Vorliegen der vorgenannten Voraussetzungen nachzuweisen. Es steht ihnen jedoch frei, die Auskünfte zu erteilen.

Nach § 15 Absatz 7 BStatG hat eine Anfechtungsklage gegen die Aufforderung zur Auskunftserteilung keine aufschiebende Wirkung.

### **Geheimhaltung**

Die erhobenen Einzelangaben werden nach § 16 BStatG grundsätzlich geheim gehalten. Nur in ausdrücklich gesetzlich geregelten Ausnahmefällen dürfen Einzelangaben übermittelt werden.

Nach § 10 Absatz 1 ProdGewStatG dürfen an die obersten Bundes- und Landesbehörden für die Verwendung gegenüber den gesetzgebenden Körperschaften und für Zwecke der Planung, jedoch nicht für die Regelung von Einzelfällen vom Statistischen Bundesamt und den statistischen Ämtern der Länder Tabellen mit statistischen Ergebnissen übermittelt werden, auch soweit Tabellenfelder nur einen einzigen Fall ausweisen.

Nach § 10 Absatz 2 ProdGewStatG dürfen an das Umweltbundesamt zur Erfüllung europa- und völkerrechtlicher Pflichten der Bundesrepublik Deutschland zur Emissionsberichterstattung, jedoch nicht für die Regelung von Einzelfällen, vom Statistischen Bundesamt Tabellen mit statistischen Ergebnissen übermittelt werden, auch soweit Tabellenfelder nur einen einzigen Fall ausweisen.

Nach § 16 Absatz 6 BStatG ist es zulässig, den Hochschulen oder sonstigen Einrichtungen mit der Aufgabe unabhängiger wissenschaftlicher Forschung für die Durchführung wissenschaftlicher Vorhaben

1. Einzelangaben zu übermitteln, wenn die Einzelangaben so anonymisiert sind, dass sie nur mit einem unverhältnismäßig großen Aufwand an Zeit, Kosten und Arbeitskraft den Befragten oder Betroffenen zugeordnet werden können (faktisch anonymisierte Einzelangaben),
2. innerhalb speziell abgesicherter Bereiche des Statistischen Bundesamtes und der statistischen Ämter der Länder Zugang zu Einzelangaben ohne Name und Anschrift (formal anonymisierte Einzelangaben) zu gewähren, wenn wirksame Vorkehrungen zur Wahrung der Geheimhaltung getroffen werden.

Nach § 47 des Gesetzes gegen Wettbewerbsbeschränkungen werden der Monopolkommission für die Begutachtung der Entwicklung der Unternehmenskonzentration zusammengefasste Einzelangaben über die Vorhundertanteile der größten Unternehmensgruppen, Unternehmen, Betriebe oder fachlichen Teilen von Unternehmen des jeweiligen Wirtschaftsbereichs übermittelt. Hierbei dürfen die zusammengefassten Einzelangaben nicht weniger als drei Einheiten betreffen und keine Rückschlüsse auf zusammengefasste Angaben von weniger als drei Einheiten ermöglichen.

Die Pflicht zur Geheimhaltung besteht auch für Personen, die Einzelangaben erhalten.

### **Hilfsmerkmale, laufende Nummern/Identnummern, Löschung, Statistikregister**

Name und Anschrift des Betriebs sowie Name, Telefonnummer und E-Mail-Adresse der für Rückfragen zur Verfügung stehenden Personen sind Hilfsmerkmale, die lediglich der technischen Durchführung der Erhebung dienen. In den Datensätzen mit den Angaben zu den Erhebungsmerkmalen werden diese Hilfsmerkmale nach Abschluss der Überprüfung der Erhebungs- und Hilfsmerkmale auf ihre Schlüssigkeit und Vollständigkeit gelöscht.

Name und Anschrift des Betriebs sowie die Identnummern werden zusammen mit den Angaben zu den Erhebungsmerkmalen „tätige Personen“, „Umsatz“ und „wirtschaftliche Tätigkeit“ im Unternehmensregister für statistische Zwecke (Statistikregister) gespeichert (§ 13 Absatz 1 BStatG in Verbindung mit § 1 Absatz 1 Statistikregistergesetz). Die verwendeten Identnummern dienen der Unterscheidung der in die Erhebung einbezogenen Betriebe und Unternehmen sowie der rationellen Aufbereitung und bestehen aus frei vergebenen laufenden Nummern.

Die Statistiknummer (Statistik-ID des Unternehmensregisters) dient der rationellen Aufbereitung und besteht aus einer frei vergebenen laufenden Nummer und enthält keine Merkmale über persönliche oder sachliche Verhältnisse.

Die WZ 2008-Nummer ist die Nummer des Wirtschaftszweigs nach der „Klassifikation der Wirtschaftszweige Ausgabe 2008“ (WZ 2008), in dem der jeweilige Betrieb seinen wirtschaftlichen Schwerpunkt hat.

## Monatsbericht für Betriebe

im Verarbeitenden Gewerbe sowie im Bergbau  
und in der Gewinnung von Steinen und Erden

### Erläuterungen zum Fragebogen

#### Erhebungseinheit, Erhebungsbereich

Erhebungseinheit ist der Betrieb. Als Betrieb gilt in der amtlichen Unternehmensstatistik ein an einem räumlich festgestellten Ort gelegenes Unternehmen oder Teil eines Unternehmens (z. B. Fabrikations-/Werkstätte, Werk, Bergwerk, Grube). An diesem Ort oder von diesem Ort werden Wirtschaftstätigkeiten ausgeübt, für die – mit Ausnahmen – eine oder mehrere Personen (ggf. auch nur als Teilzeitbeschäftigte) im Auftrag ein und desselben Unternehmens arbeiten.

Ein Betrieb untersteht immer einem (einzigem) Unternehmen, das seinerseits seinen Sitz stets in einem seiner Betriebe hat.

Die Meldepflicht erstreckt sich auf (produzierende) Betriebe des Verarbeitenden Gewerbes sowie des Bergbaus und der Gewinnung von Steinen und Erden (Industrie und Handwerk einschließlich handwerklicher Nebenbetriebe).

Maßgebend für die Zuordnung zum Bereich Verarbeitendes Gewerbe sowie Bergbau und Gewinnung von Steinen und Erden ist die „Klassifikation der Wirtschaftszweige, Ausgabe 2008“ (WZ 2008).

Eine eigene Meldung zum Monatsbericht für Betriebe ist auszufüllen für ...

... alle Produktionsbetriebe/-werke, die für den Markt oder als Zulieferer für Betriebe desselben Unternehmens produzieren.

... örtlich getrennte Haupt- und/oder Regionalverwaltungen.

... Reparatur-, Montage- und Hilfsbetriebe, die nicht mit ihrem Produktionswerk örtlich verbunden sind und auch nicht in dessen unmittelbarer Umgebung liegen.

Kein Fragebogen ist dagegen auszufüllen für ...

... im Ausland gelegene Betriebsstätten.

... örtlich getrennte Verkaufsbüros ohne Reparatur- oder Montageabteilungen.

... rechtlich unselbstständige Reparatur- und Montageabteilungen von Unternehmen außerhalb des Verarbeitenden Gewerbes sowie des Bergbaus und der Gewinnung von Steinen und Erden, soweit sie sich überwiegend mit der Instandsetzung von unternehmenseigenen Anlagen, Maschinen, Fahrzeugen und Geräten befassen.

... Betriebe mit überwiegender Convertertätigkeit.

#### Umfang der Meldung

Die Meldung zum Monatsbericht für Betriebe des Verarbeitenden Gewerbes sowie des Bergbaus und der Gewinnung von Steinen und Erden soll grundsätzlich den gesamten Betrieb (einschließlich aller produzierenden und nicht produzierenden Teile) umfassen, um ein Gesamtbild der Tätigkeit des meldenden Betriebes bezüglich der erfassten Merkmale zu bekommen. In die Meldung einzubeziehen sind daher alle Betriebsbereiche; hierzu gehören neben den Fertigungs- und Produktionsabteilungen auch

– Verwaltungs-, Reparatur-, Montage- und Hilfsbetriebe, die mit dem meldenden Betrieb örtlich verbunden sind oder in

dessen unmittelbarer Umgebung liegen, z. B. Kraftzentralen, Reparatur und Montageabteilungen zur Herstellung von Maschinen und Werkzeugen für den Eigenbedarf, außerhalb des Betriebes/Werkes gelegene Montagestützpunkte für Verteiler- und Leitungsanlagen (Strom, Gas, Wasser, Dampf), Verpackungs- und Versandabteilungen, Transporteinrichtungen, Fuhrparks, betriebliche Tankstellen, Lagerplätze, Aufräumungskolonnen, Werkenschutz, Werkfeuerwehr,

- rechtlich unselbstständige, betriebseigene Sozialeinrichtungen wie Kantinen, betriebsärztliche Einrichtungen, Heime für Auszubildende, Kindergärten u. Ä.,
- Ausbildungsstätten,
- Forschungs- und Entwicklungslabors,
- Baukolonnen für den Eigenbedarf sowie baugewerbliche Betriebsteile, die Leistungen für Dritte erbringen und nicht zur Bauberichterstattung melden und
- sämtliche übrigen Betriebsteile wie Handels-, Dienstleistungs- und Transportabteilungen, die überwiegend für Dritte arbeiten, landwirtschaftliche Betriebsteile (Gärtnereien, Schweinemästereien usw.) und andere. Dazu gehören auch Betriebsteile, die überwiegend Convertertätigkeit ausüben.

#### Gliederung und Zuordnung nach fachlichen Betriebsteilen, Convertertätigkeit

Die Erhebungsmerkmale unter den Abschnitten

- A Tätige Personen
- B Umsatz
- C Auftragseingang
- D Auftragsbestand

im Fragebogen geben Sie bitte aufgliedert auf die im Betrieb ausgeübten wirtschaftlichen Tätigkeiten (sogenannte Betriebsteile) an. Die Summe der Merkmalswerte über alle Betriebsteile (einschließlich der „Sonstigen Betriebsteile“) muss jeweils den Merkmalswert für den gesamten Betrieb ergeben. Umsätze aus Convertertätigkeit sind ausschließlich bei den „Sonstigen Betriebsteilen“ einzubeziehen.

Convertertätigkeit liegt bei Erfüllung folgender Bedingungen vor:

- Es werden fremdbezogene Waren in eigenem Namen verkauft.
- Eigenständige verarbeitende Tätigkeiten finden nicht statt. Darunter werden Tätigkeiten verstanden, bei denen eine physikalische und / oder chemische Transformation von Stoffen, Substanzen oder Komponenten zur Herstellung neuer Güter erfolgt.
- Eventuelle Tätigkeiten im Rahmen der Produktforschung und -entwicklung zählen nicht zu verarbeitenden Tätigkeiten.
- Die für die Herstellung des Enderzeugnisses maßgeblichen Inputmaterialien sind nicht Eigentum der Auftraggeberin/ des Auftraggebers.



Mit der Einführung der WZ 2008 werden Convertertätigkeiten demnach neu definiert und nicht mehr dem Verarbeitenden Gewerbe, sondern in der Regel dem Handel zugeordnet. Wenn der Schwerpunkt eines Betriebes in der Convertertätigkeit liegt, so ist er nicht zu Statistiken des Verarbeitenden Gewerbes berichtspflichtig.

Weiterhin zum Verarbeitenden Gewerbe gehören dagegen Tätigkeiten, in denen die betroffene Einheit als Lohnauftraggeber fungiert. Lohnauftraggeber sind Einheiten ohne eigene Warenproduktion, die Dritten (Auftragnehmerinnen/Auftragnehmer) das zu bearbeitende Material zur Verfügung stellen, also Eigentümerinnen/Eigentümer der maßgeblichen Inputmaterialien sind. Auch Auftraggeberinnen/Auftraggeber, die nur Teile eines verarbeitenden Produktionsprozesses ausgelagert haben, werden weiterhin dem Verarbeitenden Gewerbe zugeordnet und sind somit im Monatsbericht berichtspflichtig.

Der für den entsprechenden Erhebungsbereich beigefügte Teil des Verzeichnisses der Wirtschaftszweige WZ 2008 gibt die vierstelligen Nummern vor, unter denen die Angaben für die fachlichen Betriebsteile im Verarbeitenden Gewerbe sowie im Bergbau und in der Gewinnung von Steinen und Erden gemacht werden sollen. Bitte tragen Sie die für Ihren Betrieb zutreffenden vierstelligen WZ 2008-Nummern in den dafür vorgesehenen Feldern ein.

Die Ergebnisse für alle übrigen Tätigkeiten (Baugewerbe, Handel einschließlich Convertertätigkeit, Transport, Dienstleistungen, Landwirtschaft, Vermietung und Verpachtung und andere) sind – ohne weitere Untergliederung – in der Spalte „Sonstige Betriebsteile“ einzutragen.

Art und Anzahl der Betriebsteile ergeben sich durch die verschiedenen Produktionstätigkeiten bzw. nicht produzierenden Tätigkeiten, die der Betrieb im Berichtsmonat ausgeübt hat. Die Klassifizierung und Abgrenzung der fachlichen Betriebsteile des Verarbeitenden Gewerbes sowie des Bergbaus und der Gewinnung von Steinen und Erden wird von Ihnen selbst, ggf. nach Rücksprache mit Ihrem zuständigen statistischen Amt, mit Hilfe des beigefügten Verzeichnisses der Wirtschaftszweige vorgenommen. Jedem der gebildeten Betriebsteile (auch der „Sonstigen Betriebsteile“) muss mindestens eine tätige Person zugerechnet werden. Personen, die während des Berichtsmonats für verschiedene Betriebsteile tätig waren, sind entsprechend deren zeitlich überwiegendem Arbeitseinsatz zuzuordnen. Ist auf diese Weise keine Zuordnung möglich, so ist eine anteilige Zuordnung auf alle nachgewiesenen Betriebsteile vorzunehmen. Dies gilt insbesondere für Personal aus Verwaltungs-, Forschungs-, Hilfs- und Zuliefererabteilungen usw. Personen von Mehrbetriebsunternehmen, die für mehrere Betriebe des Unternehmens gleichermaßen tätig sind, sind nur einmal anzugeben, in der Regel in der Meldung über den Betrieb, in dem sie ihren regelmäßigen Arbeitsplatz haben oder für dessen Aufgabengebiet sie überwiegend tätig waren.

## **Inhalt und Abgrenzung der Erhebungsmerkmale**

### **A Tätige Personen am Ende des Berichtsmonats**

Hierzu zählen

- tätige Inhaberinnen/Inhaber und tätige Mitinhaberinnen/Mitinhaber,
- unbezahlt mithelfende Familienangehörige, die mindestens 1/3 der branchenüblichen Arbeitszeit im Betrieb/Unternehmen tätig sind – das sind im Allgemeinen 55 Stunden und mehr im Monat,

- in einem vertraglichen Arbeits- bzw. Dienstverhältnis zum Betrieb/Unternehmen stehende Personen (z. B. auch Vorstandsmitglieder, Direktorinnen/Direktoren, Reisende im Angestelltenverhältnis, Volontärinnen/Volontäre, Praktikantinnen/Praktikanten und Auszubildende),
- im Betrieb/Unternehmen tätige Personen, die in einem vertraglichen Arbeits- bzw. Dienstverhältnis zu einem auf Personalbewirtschaftung spezialisierten Tochterunternehmen (Personalgesellschaft) oder einer im Rahmen eines Insolvenzverfahrens gebildeten Auffanggesellschaft der Unternehmensgruppe stehen, der auch der Betrieb/ das Unternehmen angehört,
- Heimarbeiterinnen/Heimarbeiter, die auf einer Entgeltliste geführt werden und
- an andere Unternehmen gegen Entgelt überlassene Mitarbeiterinnen/Mitarbeiter; diese sind den „Sonstigen Betriebsteilen“ zuzurechnen.

Solange das Arbeitsverhältnis nicht gelöst ist, zählen zu den tätigen Personen auch ...

... Personen, die im Rahmen einer Altersteilzeitregelung Arbeitsentgelte und sonstige lohnsteuerpflichtige Zahlungen beziehen.

... Erkrankte, Urlauberinnen/Urlauber, Personen, die lediglich Übungen bei der Bundeswehr ableisten, im Mutterschutz oder in der Elternzeit (weniger als ein Jahr) befindliche Personen und alle sonstigen vorübergehend Abwesenden.

... Streikende und von der Aussperrung Betroffene.

... Saison- und Aushilfsarbeiterinnen/Aushilfsarbeiter, Teilzeitbeschäftigte und Kurzarbeiterinnen/Kurzarbeiter, unabhängig von der Anzahl der im Berichtsmonat geleisteten Stunden.

... das Personal auf Bau- und Montagestellen, Fahrzeugen usw.

... nur vorübergehend im Ausland tätige Personen (weniger als ein Jahr).

Betriebe, die in mehreren Schichten arbeiten, melden als tätige Personen die Summe der tätigen Personen aller Schichten.

Personen, die im Berichtsmonat in mehreren Betrieben desselben Unternehmens tätig waren, sind nur in der Meldung über den Betrieb anzugeben, in dem sie überwiegend tätig waren.

Nicht zu den tätigen Personen rechnen dagegen ...

... Leiharbeiterinnen/Leiharbeiter im Sinne des Arbeitnehmerüberlassungsgesetzes (AÜG)<sup>1</sup>.

... Arbeitskräfte, die als Beauftragte anderer Betriebe/Unternehmen im meldenden Betrieb Montage- und Reparaturarbeiten durchführen.

... aufgrund einer tarifvertraglichen Vorruhestandsregelung vorzeitig ausgeschiedene Mitarbeiterinnen/Mitarbeiter.

### **B Umsatz im Berichtsmonat**

Als Umsatz gilt (unabhängig von Zahlungseingang oder Liefertermin) die Summe der Rechnungsendbeträge (ohne Umsatzsteuer) der im Berichtsmonat abgerechneten Lieferungen und Leistungen an Dritte einschließlich der Erlöse aus Lieferungen und Leistungen an rechtlich selbstständige Unternehmen des eigenen Konzerns und rechtlich selbstständige Verkaufsgesellschaften. Lieferungen und Leistungen zwischen Betrieben desselben Unternehmens werden bei der Ermittlung des Umsatzes nicht berücksichtigt.

<sup>1</sup> Den Wortlaut der nationalen Rechtsvorschriften in der jeweils geltenden Fassung finden Sie unter <https://www.gesetze-im-internet.de/>.

In den Umsatz einzubeziehen sind

- Kosten für Fracht, Porto, Verpackung (auch wenn getrennt in Rechnung gestellt) und
- Verbrauchsteuern (Mineralöl- und sonstige Energiesteuern, Strom-, Kaffee-, Bier-, Schaumwein- und Tabaksteuer sowie Branntweinaufschlag, jeweils ohne Umsatzsteuer und ohne Einfuhrzölle).

Abzusetzen sind

- sofort gewährte Preisnachlässe (Rabatte, Boni und dergleichen), nicht jedoch wenn sie erst später (z. B. als Jahresboni u. Ä.) ermittelt und gutgeschrieben werden.

Nicht zum Umsatz zählen Erträge, die nicht unmittelbar aus laufender Produktionstätigkeit resultieren, wie z. B.

- Erlöse aus dem Verkauf von Beteiligungen und Sachanlagen,
- Erlöse aus Pfandgebühren für Gefäße und dergleichen,
- Erlöse aus der Verpachtung von Grundstücken und
- Zinserträge, Dividenden und dergleichen.

Darüber hinaus gilt, dass ...

... in den Fällen, in denen die Umsätze von Betrieben desselben Unternehmens durch eine Zentralbuchhaltung festgestellt werden, die Umsätze nach den einzelnen Betrieben aufzuteilen sind.

... Umsätze aus eigenen Erzeugnissen, die über Verkaufsbüros bzw. Ladengeschäfte abgewickelt werden, von den zugehörigen Produktionsbetrieben zu melden sind.

... meldepflichtige Betriebe von Betriebsführungsgesellschaften den auf ihren Betrieb entfallenden Umsatz melden, auch wenn er nicht von ihnen selbst, sondern von der Muttergesellschaft fakturiert wird.

### Zusammensetzung des Umsatzes

**Zum Umsatz der fachlichen Betriebsteile** im Verarbeiten der Gewerbe sowie im Bergbau und in der Gewinnung von Steinen und Erden, auch Umsatz aus eigenen Erzeugnissen und industriellen/handwerklichen Dienstleistungen genannt, zählen ...

... Umsätze aus dem Verkauf von allen im Rahmen der Produktionstätigkeit des Betriebes entstandenen Erzeugnissen.

... Umsätze aus dem Verkauf von Waren, die in Lohnarbeit bei anderen Unternehmen im In- oder Ausland hergestellt wurden (einschließlich Lohnveredlung), wenn der meldende Betrieb Eigentümer der maßgeblichen Inputmaterialien ist.

... Wert der für Dritte geleisteten Lohnarbeiten (einschließlich Lohnveredlung).

... Umsätze aus dem Verkauf von selbst erzeugter Elektrizität, Fernwärme, Gas, Dampf, Wasser. Bei mehreren fachlichen Betriebsteilen ist der Umsatz anteilmäßig aufzuteilen.

... Umsätze aus dem Verkauf von Nebenerzeugnissen.

... Erlöse für „verkaufsfähige“ Produktionsrückstände (z. B. bei der Produktion anfallender Schrott, Gussbruch und andere).

... Erlöse für andere industrielle Dienstleistungen, wie Reparaturen, Instandhaltungen, Installationen, Montagen und dergleichen, mit Ausnahme der Erlöse für Bauinstallationen sowie der Erlöse für Instandhaltung bzw. Reparatur von Kraftfahrzeugen und Gebrauchsgütern, diese gelten als Umsatz sonstiger Betriebsteile.

... Erlöse für die Vermietung bzw. das Leasing von im Rahmen der Produktionstätigkeit des Betriebes selbst

hergestellten Erzeugnissen (z. B. Datenverarbeitungs-, Telefonanlagen, Maschinen, die vom Betrieb zum Zweck der Vermietung produziert werden).

### Umsatz sonstiger Betriebsteile

Hierzu zählen

- Umsätze aus dem Verkauf fremdbezogener Dienstleistungen in eigenem Namen und Umsätze aus Converter-tätigkeit (siehe Erläuterungen zum Fragebogen, Seite 2),
- Umsätze baugewerblicher Betriebsteile, d. h. die dem Finanzamt für die Umsatzsteuer zu meldenden steuerbaren (steuerpflichtigen und steuerfreien) Beträge für Bauleistungen,
- Umsätze aus dem Verkauf von zugekauften Erzeugnissen, die unbearbeitet und ohne fertigungstechnische Verbindung mit eigenen Erzeugnissen weiterverkauft werden bzw. an denen nicht mehr als handelsübliche Manipulationen vorgenommen werden (Handelsware),
- Erlöse für Instandhaltung bzw. Reparatur von Kraftfahrzeugen und Gebrauchsgütern,
- Erlöse für Entwicklung, Herstellung, Lieferung und Dokumentation von Software im Auftrag spezieller Nutzer sowie von (nichtkundenspezifischer) Standardsoftware,
- Umsätze aus Vermietung, Verpachtung und Leasing von nicht selbst hergestellten Geräten, betrieblicher Anlagen und Einrichtungen,
- Erlöse aus Wohnungsvermietung, jedoch ohne Erlöse aus Grundstücksverpachtung,
- Erlöse aus der Veräußerung von Patenten und der Vergabe von Lizenzen; Provisionseinnahmen,
- Einnahmen von anderen Unternehmen für die Überlassung von Arbeitnehmerinnen/Arbeitnehmer,
- Erlöse aus nicht industriellen Dienstleistungen sowie Transportleistungen für Dritte,
- Erlöse aus Belegschaftseinrichtungen (z. B. auf eigene Rechnung betriebene Kantinen, Gaststätten) und
- Erlöse aus dem Verkauf von eigenen landwirtschaftlichen Erzeugnissen.

### Inlands- und Auslandsumsatz

Der Inlandsumsatz umfasst die Erlöse für Lieferungen und Leistungen an Empfänger im Bundesgebiet sowie die Erlöse für Lieferungen und Leistungen an die im Bundesgebiet stationierten ausländischen Streitkräfte.

Als Auslandsumsatz gelten die Erlöse für alle direkten und über Zollfreigebiete geleisteten Lieferungen und Leistungen an Empfänger, die im Ausland ansässig sind (nach §§ 6, 6a und 7 des Umsatzsteuergesetzes (UStG)), sowie Erlöse für Lieferungen an inländische Firmen, die die bestellten Waren ohne weitere Be- oder Verarbeitung in das Ausland ausführen (Umsätze mit deutschen Exporteuren). Erlöse für Lieferungen, die als Zubehörteile oder Verpackung (Gefäße) an gewerbliche Betriebe anderer Unternehmen weitergegeben und von diesen ausgeführt werden (mittelbarer Export), werden dagegen zum Inlandsumsatz gerechnet.

Der Auslandsumsatz insgesamt erfasst alle Umsätze außerhalb des Bundesgebiets sowie Umsätze mit deutschen Exporteuren (siehe oben). Umsätze aus Geschäften mit Unternehmen, die den nicht zur Eurozone zählenden Staaten angehören, sowie entsprechende Umsätze mit deutschen Exporteuren sind zusätzlich als „Darunterposition“ anzugeben.

Die Zuordnung zum Inlands- bzw. Auslandsumsatz erfolgt nach der Angabe durch die Rechnungsstellung (Faktur).

## Umsatz mit dem nicht zur Eurozone gehörenden Ausland

Als Umsatz mit dem nicht zur Eurozone gehörenden Ausland gilt der Umsatz mit allen Staaten, die nicht der Eurozone angehören. Zur Eurozone zählen: Belgien, Estland, Finnland, Frankreich, Griechenland, Irland, Italien, Lettland, Litauen, Luxemburg, Malta, die Niederlande, Österreich, Portugal, Slowakei, Slowenien, Spanien und Zypern.

### C Auftragseingang im Berichtsmonat

Der Auftragseingang wird nur für ausgewählte Wirtschaftszweige und damit auch nur für bestimmte fachliche Betriebs- teile erhoben, deren vierstellige WZ 2008-Nummern im mitge- lieferten Verzeichnis der Wirtschaftszweige mit einem Punkt gekennzeichnet sind. Für die „Sonstigen Betriebsteile“ sind keine Auftragseingänge zu melden.

Als Auftragseingang gilt die Summe der Werte aller im Be- richtsmonat vom Betrieb/Unternehmen fest akzeptierten Auf- träge auf Lieferung selbst hergestellter oder in Lohnarbeit von anderen in- oder ausländischen Firmen produzierter Erzeug- nisse, wenn die für die Herstellung maßgeblichen Inputmateri- alien Eigentum des meldenden Betriebes/Unternehmens sind. Lautet die Auftragsbestätigung nur über eine Menge, so werden für die Berechnung der Auftragswerte die für das jeweilige Geschäft in Frage kommenden Tagespreise zum Zeitpunkt des Auftragseingangs zugrunde gelegt.

In den Auftragseingang einzubeziehen sind

- getrennt in Rechnung gestellte Kosten für Fracht, Porto, Verpackung,
- Verbrauchsteuern (Mineralöl- und sonstige Energiesteuern, Strom-, Kaffee-, Bier-, Schaumwein und Tabaksteuer sowie Branntweinaufschlag, jeweils ohne Umsatzsteuer und ohne Einfuhrzölle) und
- die normalerweise zur Produktion gehörenden Dienstlei- stungen wie Lohnarbeit (einschließlich Lohnveredlung) und Montagen (nicht jedoch Reparaturen, Instandhaltungen und Installationen).

Abzusetzen sind

- in den Auftragsbestätigungen evtl. enthaltene Umsatz- steuerbeträge und
- sofort gewährte Preisnachlässe (Rabatte, Boni und dergleichen), nicht jedoch wenn sie erst später (z. B. als Jahresboni u. Ä.) ermittelt und aufgeschrieben werden.

Nicht zum Auftragseingang zählen

- Aufträge für Convertertätigkeit, d. h. für Lieferungen fremdbezogener Waren und Dienstleistungen in eigenem Namen, wenn die für die Herstellung maßgeblichen Input- materialien nicht Eigentum des meldenden Betriebs/Unter-nehmens sind,
- Aufträge für Bauleistungen,
- Aufträge auf Lieferung von Elektrizität, Fernwärme, Gas, Dampf und Wasser,
- Aufträge auf Lieferung von „verkaufsfähigen“ Produktions- rückständen,
- Aufträge auf Lieferung von Handelsware,
- Aufträge über nichtindustrielle/nichthandwerkliche Leistungen,

- Teilaufträge, von denen zum Zeitpunkt ihres Eingangs bekannt ist, dass sie aus der Produktion einer im Ausland gelegenen Firma geliefert werden und
- Aufträge auf unternehmensinterne Lieferungen und Leistungen.

Zu früheren Zeitpunkten als der aktuellen Auftragseingangs- meldung erfolgte Stornierungen sowie Wertänderungen, die aufgrund von Preisgleitklauseln wirksam werden, dürfen bei der Auftragseingangsmeldung im jeweiligen Berichtsmonat grundsätzlich nicht berücksichtigt werden.

Bei Änderungen bzw. Umbestellungen ist der neue Auftrag zu melden.

In den Fällen, in denen es branchenüblich ist, zwischen Abschlüssen und Abrufen zu unterscheiden, werden ...

... die Abschlüsse als Auftragseingänge angesehen, wenn bei den Abschlüssen der Auftragsumfang exakt und verbindlich festgelegt wurde.

... die Abrufe als Auftragseingänge angesehen, wenn bei den Abschlüssen hingegen nur eine Mindestabnahmemenge oder eine Spanne in der Abnahmemenge vereinbart wurde.

Verkäufe ab Lager, bei denen Auftragseingang und Ausliefe- rung zeitlich zusammenfallen, sind in die Meldung einzube- ziehen.

Aufträge auf Vermietung von Erzeugnissen, die vom Betrieb zum Zweck der Vermietung produziert werden, sind einmalig mit dem Gesamtwert der Anlage in die Auftragseingangs- meldung einzubeziehen. Der Erlös für die Vermietung dieser Erzeugnisse erscheint im Umsatz aus eigenen Erzeugnissen.

### Inlands- und Auslandsaufträge

Die Inlandsaufträge umfassen alle Aufträge auf Lieferungen und Leistungen von Unternehmen aus dem Bundesgebiet sowie Aufträge auf Lieferungen und Leistungen von den im Bundesgebiet stationierten ausländischen Streitkräften.

Als Auslandsaufträge gelten alle Aufträge auf direkte und über Zollfreigebiete abzuwickelnde Lieferungen und Leistungen von Empfängern, die im Ausland ansässig sind (nach §§ 6, 6a und 7 des Umsatzsteuergesetzes (UStG) sowie Aufträge auf Lieferungen an inländische Firmen, die die bestellten Waren ohne weitere Be- oder Verarbeitung in das Ausland ausführen (Aufträge von deutschen Exporteuren). Aufträge auf Liefe- rungen, die als Zubehörteile oder Verpackung (Gefäße) an gewerbliche Betriebe anderer Unternehmen weitergegeben und von diesen ausgeführt werden (mittelbarer Export), werden dagegen zu den Inlandsaufträgen gerechnet.

Auslandsaufträge insgesamt sind alle Aufträge von Unter- nehmen außerhalb des Bundesgebiets sowie Aufträge von deutschen Exporteuren (siehe Auslandsumsatz). Aufträge von Unternehmen aus den nicht zur Eurozone gehörenden Staaten und die entsprechenden Aufträge von deutschen Exporteuren sind zusätzlich als „Darunterposition“ anzugeben.

### Aufträge aus dem nicht zur Eurozone gehörenden Ausland

Als Aufträge aus dem nicht zur Eurozone gehörenden Aus- land gelten Aufträge aus allen Staaten, die nicht der Eurozone angehören (siehe Umsatz).



## D Auftragsbestand am Ende des Berichtsmonats

Der Auftragsbestand wird nur für die fachlichen Betriebsteile erhoben, für die auch der Auftragseingang zu melden ist (siehe Abschnitt C). Für die übrigen Betriebsteile sind keine Auftragsbestände zu melden.

Der Auftragsbestand umfasst die Summe der Auftragseingänge am Ende des Berichtsmonats, die bis zu diesem Zeitpunkt noch nicht zu Umsätzen geführt haben und die nicht storniert worden sind. Der Auftragsbestand umfasst demnach die Summe der Werte aller vorliegenden, fest akzeptierten, noch nicht ausgeführten Aufträge (ohne Umsatzsteuer und abzüglich sofort gewährter Rabatte).

Im Berichtsmonat angefallene **Stornierungen** von Aufträgen aus früheren Monaten sind in der aktuellen Meldung zum Auftragsbestand abzuziehen.

**Großaufträge**, deren Fertigung mehrere Berichtsmonate betreffen, sollten mit dem noch nicht erbrachten Wert (noch nicht umsatzwirksamen Teil) des Auftrags im Auftragsbestand enthalten sein. Soweit Großaufträge mittels Teilrechnungen abgerechnet werden, kann der Auftragsbestand um den bereits in Rechnung gestellten Teil gemindert werden.

Für die definitorische Abgrenzung der Auftragsbestände gelten – hinsichtlich der einzubeziehenden, abzusetzenden und nicht zu berücksichtigenden Posten – dieselben Regelungen wie beim Auftragseingang; allerdings ist eine weitere Untergliederung des Auslandsauftragsbestands nach Eurozone und Nichteurozone hier nicht vorgesehen.

## E Geleistete Arbeitsstunden aller tätigen Personen im Berichtsmonat

Die folgenden Abschnitte E und F des Fragebogens betreffen den Betrieb als Ganzes, eine Unterteilung in fachliche Betriebsteile ist hier also nicht vorzunehmen.

Als Arbeitsstunden gelten nur die tatsächlich geleisteten (nicht die bezahlten) Stunden aller tätigen Personen (einschließlich Heimarbeiterinnen/Heimarbeiter). Betriebe, die in mehreren Schichten arbeiten, melden die Summe der geleisteten Stunden aus allen Schichten zusammen. Einzubeziehen sind auch geleistete Über-, Nacht-, Sonntags- und Feiertagsstunden.

Nicht als geleistete Arbeitsstunden zählen

- alle ausgefallenen Arbeitsstunden, auch wenn sie bezahlt wurden (z. B. Ausfälle wegen gesetzlichen Urlaubs- oder Arbeitsbefreiung),
- tariflich vereinbarter Ruhezeiten, wegen Krankheit oder Betriebsunfällen sowie als Folge von Material-, Brennstoff- und Energiemangel, Absatzstockung, Kurzarbeit, Betriebsferien, Streiks, Aussperrungen,
- geleistete Stunden der Leiharbeiterinnen/Leiharbeiternehmer, d. h. Personen, die gemäß Arbeitnehmerüberlassungsgesetz von anderen Unternehmen bzw. Unternehmensgruppen gegen Entgelt zur Arbeitsleistung überlassen wurden,
- geleistete Stunden von unbezahlt mithelfenden Familienangehörigen,
- geleistete Stunden der an andere Unternehmen überlassenen Mitarbeiterinnen/Mitarbeiter und
- Arbeitsstunden für Montage- und Reparaturarbeiten von Beauftragten anderer Betriebe bzw. Unternehmen.

## F Entgelte im Berichtsmonat

Als Entgelte (Bruttolohn- und -gehaltsumme) gilt die Summe der Bruttobezüge (Bar- und Sachbezüge ohne jeden Abzug) der tätigen Personen im Berichtsmonat ohne Arbeitgeber-

anteile zur Sozialversicherung (Kranken-, Renten-, Pflege- und Arbeitslosenversicherung).

Den Entgelten sind zuzurechnen: die Bezüge von Gesellschafterinnen/Gesellschaftern, Vorstandsmitgliedern und anderen leitenden Kräften, soweit sie steuerlich als Einkünfte aus nichtselbstständiger Arbeit anzusehen sind, sowie die an im Betrieb/Unternehmen tätige Personen gezahlten Provisionen und Tantiemen.

Zu den Entgelten gehören die Bruttobezüge der an andere Unternehmen überlassenen Mitarbeiterinnen/Mitarbeiter, Vergütungen für Heimarbeiterinnen/Heimarbeiter sowie die an tätige Personen in eigenen Sozialeinrichtungen (z. B. Werksärztin/Werksarzt) gezahlten Beträge.

In die Entgelte einzubeziehen sind auch

- sämtliche Zuschläge (z. B. für Akkord-, Band-, Montage-, Schicht- und Sonntagsarbeit), Leistungszulagen, Zulagen für Umgebungseinflüsse (Schmutz, Staub, Temperatur, Gase, Dämpfe und andere) sowie Ausgleichszahlungen für die Minderleistung älterer Betriebsangehöriger (z. B. bei Akkord),
- Vergütungen für Feiertage, Urlaub, Arbeitsausfälle und dergleichen,
- Entgeltzahlungen im Krankheitsfall einschließlich Zuschüsse zum Krankengeld,
- Arbeitsentgelte und sonstige lohnsteuerpflichtige Zahlungen im Rahmen von Altersteilzeitregelungen (Entgeltfortzahlungen, Abfindungen, Aufstockungsbeträge, auch wenn diese der Arbeitgeberin/dem Arbeitgeber von der Bundesagentur für Arbeit erstattet werden),
- durch Entgeltumwandlung finanzierte Beiträge der Arbeitnehmerin/des Arbeitnehmers zu Lebensversicherungen (Direktversicherungen),
- Pauschalsteuern mit Abgeltungswirkung bei geringfügigen Beschäftigungen,
- Gratifikationen, zusätzliche Monatsgehälter, Gewinnbeteiligung, geldwerte Vorteile aus Aktienoptionsgeschäften (zum Zeitpunkt zu dem sie lohnsteuerrechtlich relevant sind), Urlaubsbeihilfen und sonstige einmalige Entgeltzahlungen (z. B. Zahlungen für betriebliche Verbesserungsvorschläge, Erfindervergütungen),
- Abfindungen gemäß Arbeitsrecht (Abfindungszahlungen bei sozial ungerechtfertigter Kündigung nach dem Kündigungsschutzgesetz, Abfindungen nach dem Betriebsverfassungsgesetz, Abfindungen gemäß Sozialplan bei Betriebsstilllegungen bzw. im Rahmen von tariflichen Rationalisierungsschutzabkommen),
- Entschädigungen für nicht gewährten Urlaub,
- Mietbeihilfen und Wohnungszuschüsse, tarifrechtlich oder vertraglich vereinbarte Kindergelder, Zuschüsse zu Kindergartenkosten und sonstige Familienzuschläge sowie Erziehungsbeihilfen,
- Essensgeld, Wegezeitentschädigungen, Fahrtkostenersatz und Zuschüsse für Fahrten von und zur Arbeitsstätte, Auslösungen, sofern dafür Lohnsteuer entrichtet wurde,
- Leistungen im Sinne von § 2 des Fünften Vermögensbildungsgesetz,
- Zinszuschüsse zu Darlehenszinszahlungen.

**Nicht zu den Entgelten** gehören die für Leiharbeiterinnen/Leiharbeiter gezahlten Beträge, Vergütungen für mit Montage- und Reparaturarbeiten Beauftragte anderer Betriebe/Unternehmen, Anweisungen des staatlichen Kindergeldes sowie die Sozial- und sonstigen Aufwendungen.

Zu den **Sozial- und sonstigen Aufwendungen der Arbeitgeberin/des Arbeitgebers** zählen insbesondere

- Pflichtbeiträge zur Sozialversicherung,
- Arbeitgeberzuschuss zum Krankenversicherungsbeitrag für nicht versicherungspflichtige Arbeitnehmerinnen/Arbeitnehmer gemäß Artikel 1 Sozialgesetzbuch, das Fünfte Buch Sozialgesetzbuch – Gesetzliche Krankenversicherung –,
- Beiträge zur Berufsgenossenschaft,
- direkte Zuwendungen an die Arbeitnehmerinnen/Arbeitnehmer oder deren Familienangehörige bei besonderen Anlässen, wie z. B. Weihnachtsgeschenke, Jubiläumsgelder, Zuwendungen aus Anlass von Familienereignissen, Baraufwendungen anlässlich von Betriebsfeiern, Belegschaftsausflügen usw.,
- Vorschüsse, Darlehen, Beihilfen und Unterstützungen in Krankheitsfällen, zu Kur- und Erholungsaufenthalten und für ähnliche Zwecke,
- Vorruhestandszahlungen,
- Aufwendungen für die betriebliche Altersversorgung (Alters-, Invaliditäts- und Hinterbliebenenversorgung) wie
  - unmittelbare Versorgungszahlungen an frühere Arbeitnehmerinnen/Arbeitnehmer oder deren Hinterbliebene, sofern sie nicht aus Pensionsrückstellungen geleistet werden,
  - Rückstellungen für Pensionsverpflichtungen,
  - Zuwendungen an Pensions- und Unterstützungskassen, einmalige oder laufende Beiträge zu den für die betriebliche Altersversorgung abgeschlossenen Lebensversicherungen (Direktversicherungen),
- anstelle von laufenden Versorgungsleistungen gewährte Kapitalabfindungen,
- Beiträge an die Trägerin/den Träger der Insolvenzversicherung gegen die Nichterfüllung von Versorgungsansprüchen,
- periodische Zahlungen an ausgeschiedene Mitarbeiterinnen/Mitarbeiter,
- Beiträge oder Beitragsteile zu Weiter-, Über- bzw. Zusatzversicherungen und an private Krankenkassen, soweit die Leistung den gesetzlich vorgeschriebenen Betrag übersteigt,
- Beiträge für Aus- und Fortbildung (Zahlung von Handlungsschulgeld, Umlagebeiträge für Berufs- und Fachschulen), Geldzuweisungen für Wohnheime der Auszubildenden,
- allgemeine soziale Aufwendungen wie Kosten oder Zuschüsse für Kantinen, Werkskindergärten, Erholungsheime, betriebsärztliche Betreuung und dergleichen,
- Vergütungen, die nicht Arbeitseinkommen, sondern Speenersatz sind, wie Aufwandsentschädigungen, Kleiderzulagen, Zuschläge für eigenes Handwerkszeug, Wege-, Trennungsentschädigung, Reisekosten, Umzugskosten, Tage- und Übernachtungsgeld,
- Kurzarbeitergeld, Zuschuss zum Kurzarbeitergeld und
- Insolvenzgeld und Zuschuss zum Insolvenzgeld.

FÜR IHRE UNTERLAGEN

**Monatsbericht für Betriebe**

im Verarbeitenden Gewerbe sowie im Bergbau  
und in der Gewinnung von Steinen und Erden

**MB**

Ergänzungsbogen für Melder mit mehr als zwei fachlichen Betriebsteilen

Bitte beachten Sie bei der Beantwortung der Fragen A bis D die Erläuterungen  
in der separaten Unterlage.

Identnummer (Betrieb)  
(bei Rückfragen bitte angeben)

001

Statistiknummer

/ 2018

Berichtsmonat/-jahr

Fachliche Betriebsteile	WZ 2008-Nummer:	WZ 2008-Nummer:	WZ 2008-Nummer:	WZ 2008-Nummer:	WZ 2008-Nummer:

**A Tätige Personen am Ende des Berichtsmonats**

Anzahl der tätigen Personen (einschl. tätiger Inhaberinnen/Inhaber) .....

**B Umsatz im Berichtsmonat in vollen Euro (ohne Umsatzsteuer)**

Inlandsumsatz (Umsatz im gesamten Bundesgebiet) .....

Auslandsumsatz insgesamt (einschl. Umsatz mit dt. Exporteuren) .....

darunter: Umsätze mit dem nicht zur Eurozone gehörenden Ausland .....

**C Auftragseingang im Berichtsmonat in vollen Euro (ohne Umsatzsteuer)**

Inlandsaufträge (Aufträge aus dem gesamten Bundesgebiet) .....

Auslandsaufträge insgesamt (einschl. Aufträge von dt. Exporteuren) .....

darunter: Aufträge aus dem nicht zur Eurozone gehörenden Ausland .....

**D Auftragsbestand am Ende des Berichtsmonats in vollen Euro (ohne Umsatzsteuer)**

Inlandsauftragsbestand (Bestand an Aufträgen aus dem gesamten Bundesgebiet) .....

Auslandsauftragsbestand insgesamt (Bestand an Aufträgen aus dem Ausland einschl. Aufträge dt. Exporteure) .....

FÜR IHRE UNTERLAGEN

# Veröffentlichungen im Statistischen Landesamt Sachsen-Anhalt

Im Monat Januar 2019 erschienen

Bestell-Nr. <sup>1</sup>	Kennziffer/Periodizität	Titel	Preis (in EUR)
1 Z 0 03	Z	Statistisches Monatsheft 01/2019	5,50
6 V 000	V	Veröffentlichungsverzeichnis 2019 als PDF-Datei	-
3 A 1 02	A I, II, III hj-1/18	Bevölkerung der Gemeinden Stand: 30.06.2018	
3 A 3 01	A III j/17	Wanderungen und Wanderungsströme Jahr 2017	7,50
3 E 1 02	E I m-10/18	Tätige Personen, Umsatz im Verarbeitenden Gewerbe sowie im Bergbau und der Gewinnung von Steinen und Erden Oktober 2018: Vorläufige Ergebnisse Betriebe mit 50 und mehr tätigen Personen	5,00
3 E 2 01	E II m-10/18	Umsatz, Tätige Personen, Auftragseingang und Auftragsbestand im Baugewerbe Oktober 2018	2,50
3 E 3 02	E III j/18	Ergebnisse der Jährliche Erhebung im Ausbaugewerbe Juni 2018, 2. Vierteljahr 2018	2,50
3 E 4 03	E IV j/17	Erhebung über die Energieverwendung der Betriebe im Verarbeitenden Gewerbe und in der Gewinnung von Steinen und Erden	4,50
3 G 1 01	G I m-8/18	Entwicklung von Umsatz und Beschäftigten im Einzelhandel August 2018 Vorläufige Ergebnisse	2,00
3 G 1 01	G I m-9/18	Entwicklung von Umsatz und Beschäftigten im Einzelhandel September 2018 Vorläufige Ergebnisse	2,00
3 G 1 01	G I m-10/18	Entwicklung von Umsatz und Beschäftigten im Einzelhandel Oktober 2018 Vorläufige Ergebnisse	2,00
3 G 4 02	G IV m-8/18	Entwicklung von Umsatz und Beschäftigten im Gastgewerbe August 2018 Vorläufige Ergebnisse	2,00
3 G 4 02	G IV m-8/18	Entwicklung von Umsatz und Beschäftigten im Gastgewerbe September 2018 Vorläufige Ergebnisse	2,00
3 G 4 02	G IV m-8/18	Entwicklung von Umsatz und Beschäftigten im Gastgewerbe Oktober 2018 Vorläufige Ergebnisse	2,00
3 G 4 01	G IV m-9/18	Gäste und Übernachtungen im Reiseverkehr, Beherbergungskapazität September 2018, Januar bis September 2018: Vorläufige Ergebnisse	6,00
3 H 1 01	H I m-6/18	Straßenverkehrsunfälle Juni 2018: Vorläufige Ergebnisse	6,00
3 H 1 05	H I vj-2/18	Fahrgäste und Beförderungsleistungen im Schienennahverkehr und im gewerblichen Omnibuslinienverkehr – II. Quartal 2018	1,50
3 H 2 01	H II m-7/18	Binnenschifffahrt Juli 2018	4,00
3 H 2 01	H II m-8/18	Binnenschifffahrt August 2018	4,00
3 P 5 01	P V j/17	Basisdaten umweltökonomischer Gesamtrechnungen 1991 - 2017	7,00
3 Q 3 01	Q III j/16	Investitionen für den Umweltschutz im Verarbeitenden Gewerbe sowie im Bergbau und der Gewinnung von Steinen und Erden Jahr 2016	4,00

<sup>1</sup> Veröffentlichung als PDF-Datei kostenfrei erhältlich, bei Bestellung bitte die erste Stelle der Bestellnummer durch eine „6“ ersetzen.



Bestellnummer: 3E102

[www.statistik.sachsen-anhalt.de](http://www.statistik.sachsen-anhalt.de)



E I  
m-12/18