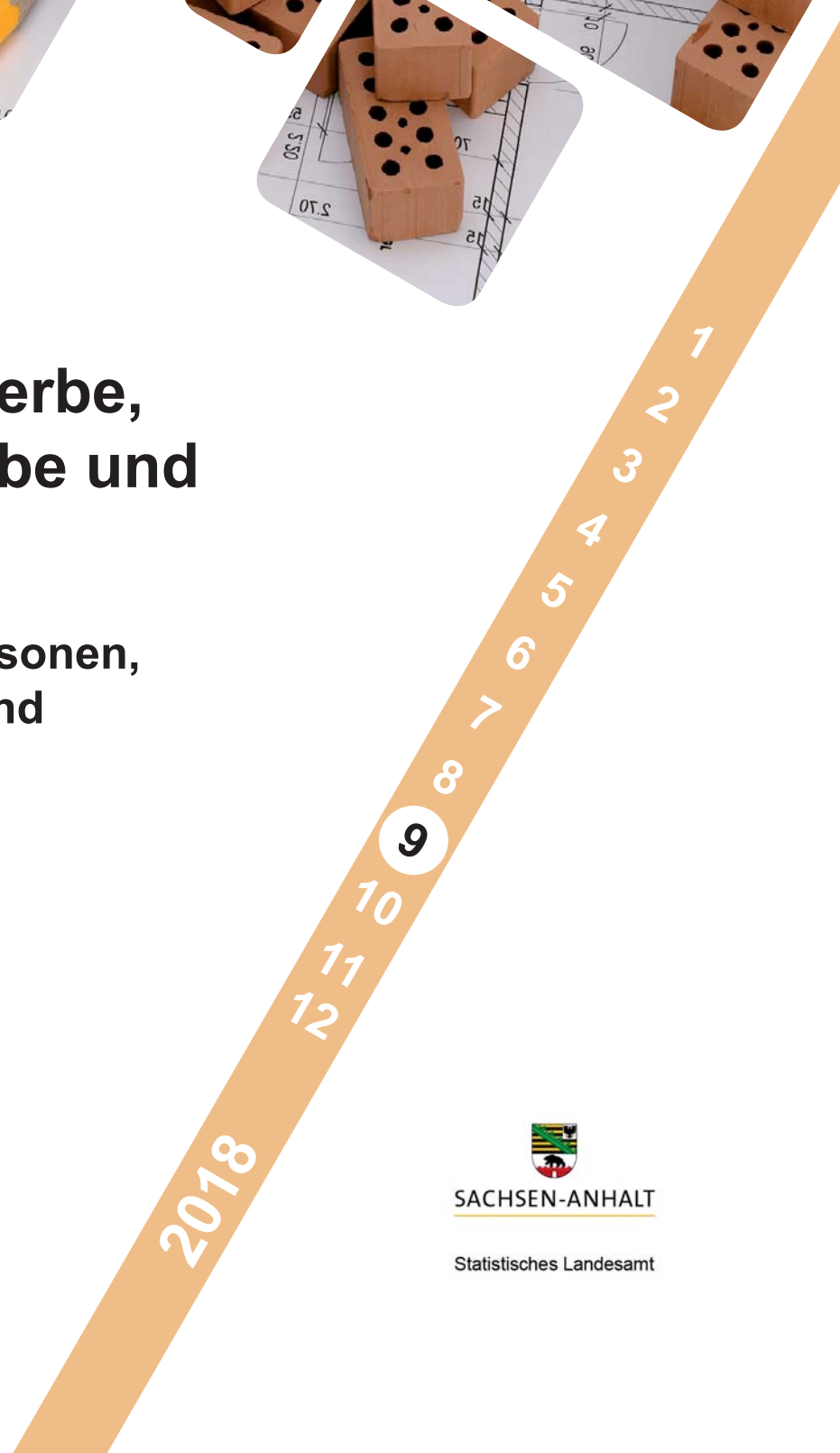




Bauhauptgewerbe, Ausbaugewerbe und Bauträger

Umsatz, Tätige Personen,
Auftragseingang und
Auftragsbestand
im Baugewerbe


September 2018



SACHSEN-ANHALT

Statistisches Landesamt

Statistischer Bericht



Bauhauptgewerbe,
Ausbaugewerbe und Bauträger

Umsatz, Tätige Personen, Auftragseingang
und Auftragsbestand im Baugewerbe

September 2018

Land Sachsen-Anhalt

Inhaltsverzeichnis

	Seite
Vorbemerkungen	3
Grafiken	5
1. Bauhauptgewerbe	6
1.1 Betriebe, Tätige Personen, Entgelte, geleistete Arbeitsstunden sowie baugewerblicher Umsatz (Betriebe mit 20 und mehr tätigen Personen)	6
1.2 Betriebe, Tätige Personen, Entgelte, geleistete Arbeitsstunden sowie Umsatz nach Wirtschaftszweigen im Berichtszeitraum Januar bis September 2018	7
1.3 Betriebe, Tätige Personen, Entgelte, geleistete Arbeitsstunden sowie baugewerblicher Umsatz nach Kreisen im Monat September 2018	8
1.4 Wertindex der Auftragseingänge (Jahr 2015 = 100)	9
1.5 Wertindex des Auftragsbestandes (Jahr 2015 = 100)	9
1.6 Wertindex der Auftragseingänge (Jahr 2015 = 100) - Fortschreibung -	10
2. Ausbaugewerbe und Bauträger	11
2.1 Betriebe, Tätige Personen, geleistete Arbeitsstunden, Entgelte sowie Gesamtumsatz nach Wirtschaftszweigen	11
2.2 Betriebe, Tätige Personen, geleistete Arbeitsstunden, Entgelte sowie Gesamtumsatz nach Kreisen – III. Quartal 2018	12

Vorbemerkungen

Im Monatsbericht für Betriebe im Bauhauptgewerbe (einschließlich Baunebengewerbe) bzw. im Vierteljahresbericht für Betriebe im Ausbaugewerbe (einschließlich Bauträger) werden die Ergebnisse der Betriebe im Baugewerbe erfasst. Es werden die Betriebe von Unternehmen des Bauhauptgewerbes mit im Allgemeinen 20 und mehr tätigen Personen sowie Betriebe anderer Wirtschaftsbereiche mit 20 und mehr tätigen Personen einbezogen. Für das Ausbaugewerbe hat sich die Berichtskreisuntergrenze mit dem Berichtsjahr 2018 geändert. Hier erfolgt vorerst eine Heranziehung von Betrieben mit 23 und mehr tätigen Personen. Die Meldung erfolgt für den Betrieb einschließlich der zugehörigen Argen-Anteile.

Im Jahr 2008 wurde die Wirtschaftszweigklassifikation 2003 (WZ 2003) durch die neue WZ 2008 ersetzt. Für die Bauberichterstattungen gilt die neue Klassifikation ab dem Berichtsjahr 2009. Die Zuordnung der Betriebe zu Wirtschaftszweigen ist Grundlage zahlreicher Wirtschaftsdaten und ermöglicht Vergleiche auch auf internationaler Ebene. Deshalb muss diese Klassifikation in gewissen zeitlichen Abständen den geänderten wirtschaftlichen und gesellschaftlichen Verhältnissen angepasst werden. In der WZ 2008 hat sich die Gliederung des Baugewerbes deutlich geändert, außerdem sind die Bauträger dazugekommen. Die Begriffe Bauhauptgewerbe und Ausbaugewerbe sollen aber erhalten bleiben. Die Bauträger werden dem Ausbaugewerbe zugeordnet und separat ausgewiesen.

Zum **Bauhauptgewerbe** gehören wirtschaftliche Einheiten, deren Tätigkeit darin besteht, Hochbauten zu errichten (einschließlich Fertigteilmbauten), Tiefbauarbeiten auszuführen oder bestimmte Spezialbauarbeiten vorzunehmen. Entsprechend der WZ 2008 werden dem Bauhauptgewerbe die Zweige

- 41.2 - Bau von Gebäuden,
- 42.1 - Bau v. Straßen u. Bahnverkehrsstrecken,
- 42.2 - Leitungstiefbau u. Kläranlagenbau,
- 42.9 - Sonstiger Tiefbau,

43.1 - Vorbereitende Baustellenarbeiten,
43.9 - Sonstige spezialisierte Bautätigkeiten zugeordnet.

Das **Ausbaugewerbe und Bauträger** fasst verschiedene Wirtschaftszweige zusammen, die im Wesentlichen Einheiten enthalten, die überwiegend Ausbauarbeiten und entsprechende Reparatur- und Unterhaltungsarbeiten vornehmen. Es setzt sich aus den Zweigen:

- 41.1 - Erschließ. v. Grundstücken, Bauträger,
 - 43.2 - Bauinstallation,
 - 43.3 - Sonstiger Ausbau
- zusammen.

Durch diese Abgrenzung der Wirtschaftszweige bleiben die Bereiche Bauhauptgewerbe und Ausbaugewerbe in ihrer Gesamtheit vergleichbar.

Hinweis: Aus der Ergänzungserhebung im Bauhauptgewerbe vom Juni 2017 wurde der neue Auskunftspflichtigenkreis ab Januar 2018 für den Monatsbericht im Bauhauptgewerbe nach den bundesweit einheitlich geltenden methodischen Regelungen bestimmt. Für die Vierteljahreserhebung im Ausbaugewerbe und bei Bauträgern erfolgt die Berichtskreisänderung aufgrund der Jahreseerhebung im Ausbaugewerbe (Betriebe von Unternehmen mit 10 und mehr tätigen Personen) vom Juni 2017 ebenfalls zum Jahreswechsel.

Anmerkung: Die Statistiken "Monatsbericht im Bauhauptgewerbe" (44111) und "Statistik über den Auftragsbestand im Bauhauptgewerbe" (44141) wurden auf ein neues Basisjahr (2015=100) umgestellt.

Es gelten folgende Definitionen:

Tätige Personen

Als Tätige Personen gelten alle im Betrieb Beschäftigten, die in einem arbeitsrechtlichen Verhältnis zum Unternehmen bzw. Betrieb stehen (Angestellte, Arbeiter, Auszubildende), die im Unternehmen bzw. Betrieb tätigen Inhaber und Mitinhaber sowie die unbezahlt mithelfenden Familienangehörigen, soweit diese Familienangehörigen mindestens 55 Stunden im Monat im Unternehmen bzw. Betrieb tätig sind.

Entgelte

Es wird die Summe der lohnsteuerpflichtigen Bruttobezüge (Bar- und Sachbezüge) angegeben. Dies versteht sich ohne Arbeitgeberanteile, ohne Beiträge zu Sozialkassen des Baugewerbes, ohne Winterbauumlage, ohne Aufwendungen für betriebliche Alters-, Invaliditäts- und Hinterbliebenenversorgung, ohne Vorruehstandsgelder und ohne Kurzarbeitergeld.

Den Entgelten sind auch die Bezüge von Gesellschaftern, Vorstandsmitgliedern und anderen leitenden Kräften zuzurechnen, soweit sie steuerlich als Einkünfte aus nichtselbständiger Arbeit anzusehen sind.

Geleistete Arbeitsstunden

Alle von Inhabern, Angestellten, Arbeitern und Auszubildenden auf Baustellen und Bauhöfen tatsächlich geleisteten (nicht die bezahlten) Arbeitsstunden ohne Stunden für Bürotätigkeit.

Umsatz (ohne Umsatzsteuer)

Als Umsatz gelten die dem Finanzamt für die Umsatzsteuer zu meldenden steuerbaren Beträge für Bauleistungen im Bundesgebiet einschließlich eigener Subunternehmertätigkeit und der einbehaltenen Teilleistungen aus der Vergabe an Subunternehmer. Dazu zählen auch Anzahlungen für Teilleistungen oder Vorauszahlungen vor Ausführung der entsprechenden Lieferung oder Leistungen ab 5 000 Euro. Der Gesamtumsatz enthält außer dem baugewerblichen Umsatz die Handels- und sonstigen Umsätze.

Abkürzungen

bzw. = beziehungsweise
 MD = Monatsdurchschnitt
 o. a. S. = ohne ausgeprägten Schwerpunkt
 a. n. g. = anderweitig nicht genannt

Zeichenerklärung

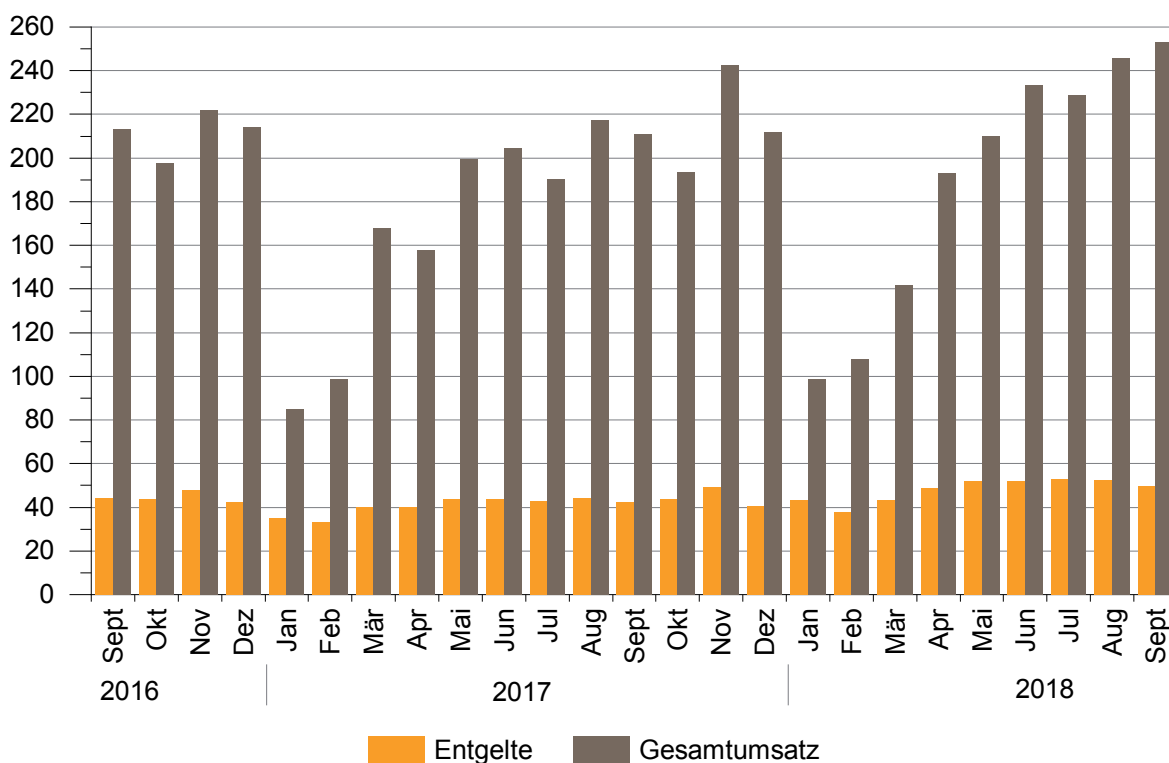
- = nichts vorhanden
 . = Zahlenwert unbekannt oder geheim zu halten
 x = Tabellenfach gesperrt, da Aussage nicht sinnvoll
 0 = weniger als die Hälfte von 1 in der letzten besetzten Stelle, jedoch mehr als nichts

Anmerkungen:

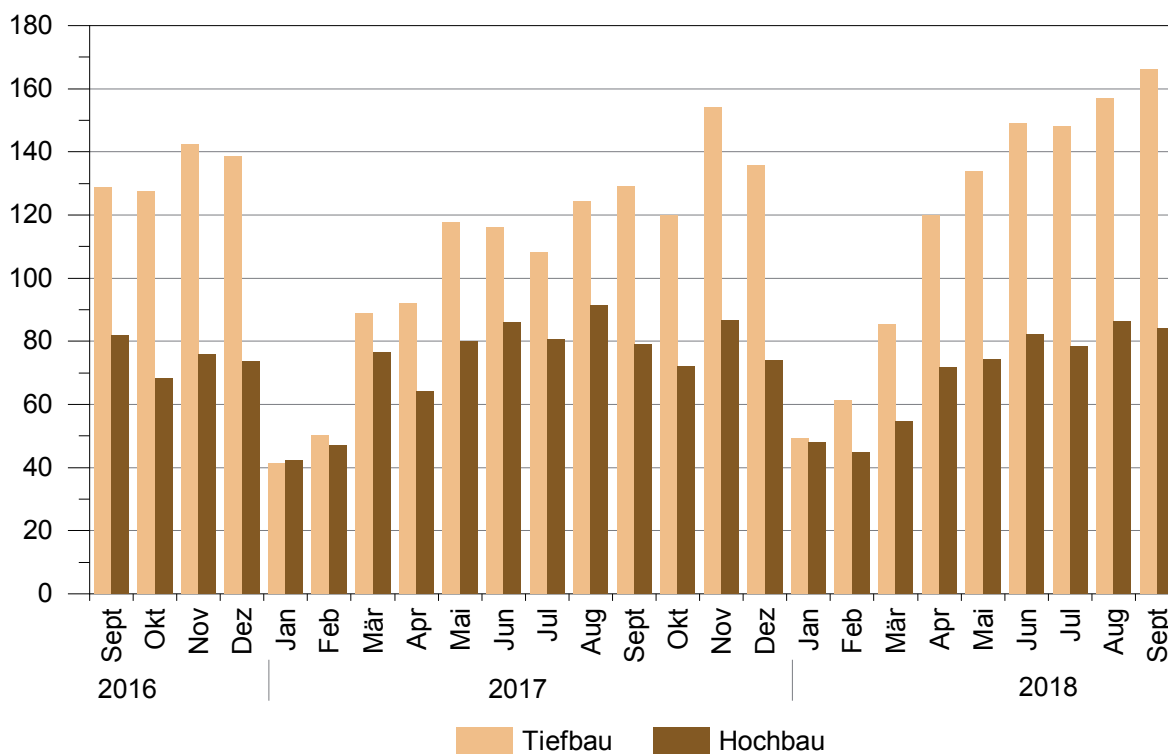
Abweichungen in den Summen erklären sich aus dem Runden der Einzelwerte.

Der Erhebungsbogen zur vorliegenden Statistik ist in der PDF-Ausgabe dieses Berichtes enthalten,

Entwicklung von Gesamtumsatz sowie Entgelten im Bauhauptgewerbe in Millionen EUR



Entwicklung des baugewerblichen Umsatzes in den Bereichen Hoch- und Tiefbau in Millionen EUR



1. Bauhauptgewerbe

1.1 Betriebe, Tätige Personen, Entgelte, geleistete Arbeitsstunden sowie baugewerblicher Umsatz (Betriebe mit 20 und mehr tätigen Personen)

Merkmal/Einheit	September 2017	August 2018	September 2018	Januar 2018 – Sept. 2018 ²	Veränderung um % September 2018 gegenüber	
					September 2017	August 2018
Betriebe	315	320	319	320	1,3	-0,3
Tätige Personen insgesamt	15 623	17 192	17 249	16 894	10,4	0,3
Entgelte in 1 000 EUR	42 375	52 415	49 528	431 529	16,9	-5,5
Durchschnittsentgelt je Tätige Person in EUR	2 712	3 049	2 871	25 543	5,9	-5,8
Geleistete Arbeitsstunden in 1 000	1 822	2 003	1 923	15 252	5,5	-4,0
Wohnungsbau	231	263	247	2 017	6,9	-6,1
gewerblicher und industrieller Bau	850	957	928	7 707	9,2	-3,0
Hochbau	331	321	313	2 585	-5,4	-2,5
Tiefbau	519	636	615	5 122	18,5	-3,3
öffentlicher und Straßenbau	741	783	747	5 528	0,8	-4,6
Hochbau	114	117	95	788	-16,7	-18,8
Tiefbau	627	666	652	4 740	4,0	-2,1
davon Straßenbau	396	429	434	3 096	9,6	1,2
sonstiger Tiefbau	231	237	218	1 644	-5,6	-8,0
Geleistete Arbeitsstunden je Arbeitstag in 1 000	87	87	96	81	10,3	10,3
Gesamtumsatz in 1 000 EUR ¹	210 829	245 525	253 050	1 712 485	20,0	3,1
Baugewerblicher Umsatz in 1 000 EUR ¹	208 055	243 485	250 151	1 694 417	20,2	2,7
Wohnungsbau	30 811	36 708	33 906	256 216	10,0	-7,6
gewerblicher und industrieller Bau	89 502	109 144	118 866	796 440	32,8	8,9
Hochbau	36 877	37 419	39 516	276 435	7,2	5,6
Tiefbau	52 625	71 725	79 350	520 005	50,8	10,6
öffentlicher und Straßenbau	87 742	97 633	97 379	641 761	11,0	-0,3
Hochbau	11 276	12 320	10 637	92 154	-5,7	-13,7
Tiefbau	76 466	85 313	86 742	549 607	13,4	1,7
davon Straßenbau	49 985	60 121	58 546	364 633	17,1	-2,6
sonstiger Tiefbau	26 481	25 192	28 196	184 974	6,5	11,9
Baugewerblicher Umsatz je Arbeitstag in 1 000 EUR	9 907	10 586	12 508	8 965	26,2	18,1

¹ ohne Umsatzsteuer

² Betriebe und Tätige Personen im Jahresdurchschnitt

**1.2 Betriebe, Tätige Personen, geleistete Arbeitsstunden, Entgelte sowie Umsatz nach
Wirtschaftszweigen im Berichtszeitraum Januar bis September 2018**

Wirtschaftszweig	Betriebe ¹	Tätige Personen ¹	Geleistete Arbeits- stunden	Entgelte	Baugewerb- licher Umsatz	Gesamt- umsatz
	Anzahl		1 000	1 000 EUR		
41.20.1 Bau von Gebäuden (ohne Fertigteilbau)	98	3 735	3 243	85 249	465 621	468 610
41.20.2 Errichtung von Fertig- teilbauten	-	-	-	-	-	-
42.11.0 Bau von Straßen	57	4 065	3 698	108 054	454 252	461 928
42.12.0 Bau von Bahnverkehrs- strecken	11	2 032	1 642	68 279	202 173	202 187
42.13.0 Brücken- und Tunnelbau	4	250	184	6 885	18 503	18 503
42.21.0 Rohrleitungsbau, Brunnenbau, Kläranlagenbau	32	1 669	1 539	37 556	129 276	129 699
42.22.0 Kabelnetzleitungstiefbau	14	596	687	15 328	50 910	50 927
42.91.0 Wasserbau	2
42.99.0 Sonstiger Tiefbau, a. n. g.	6	419	357	11 071	29 455	29 719
43.11.0 Abbrucharbeiten	3
43.12.0 Vorbereitende Baustellen- arbeiten	5	424	435	12 237	41 072	43 205
43.13.0 Test- und Suchbohrung	2
43.91.1 Dachdeckerei	19	577	557	12 850	45 715	45 732
43.91.2 Zimmerei und Ingenieur- holzbau	2
43.99.1 Gerüstbau	8	345	402	7 938	19 033	19 887
43.99.2 Schornstein-, Feuerungs- u. Industrieofenbau	5	192	171	5 327	13 600	15 211
43.99.9 Baugewerbe, a. n. g.	52	2 292	2 041	53 222	204 223	206 292
41.2 bis 43.9 Bauhauptgewerbe insgesamt	320	16 894	15 253	431 529	1 694 418	1 712 485

¹ im Jahresdurchschnitt

1.3 Betriebe, Tätige Personen, Entgelte, geleistete Arbeitsstunden sowie baugewerblicher Umsatz nach Kreisen im Monat September 2018

Kreisfreie Stadt Landkreis Land	Be- triebe	Tätige Personen insgesamt	Entgelte	Geleistete Arbeits- stunden insgesamt	Darunter	Baugewerbl. Umsatz insgesamt	Darunter
					im Hochbau		im Hochbau
	Anzahl		1 000 EUR		1 000		1 000 EUR
Dessau-Roßlau, Stadt	12	602	1 535	68	28	7 175	1 044
Halle (Saale), Stadt	17	1 329	3 975	169	38	27 485	6 662
Magdeburg, Landeshauptstadt	35	2 102	6 309	247	66	30 973	10 455
Altmarkkreis Salzwedel	15	563	1 355	66	26	8 072	3 619
Anhalt-Bitterfeld	21	715	1 799	88	43	9 539	4 001
Börde	20	667	1 642	79	51	12 684	10 744
Burgenlandkreis	29	1 427	3 990	168	44	19 295	3 599
Harz	30	1 301	3 680	143	56	15 651	5 456
Jerichower Land	16	2 084	7 388	187	24	36 927	1 404
Mansfeld-Südharz	19	1 195	3 327	133	36	7 341	2 923
Saalekreis	39	1 851	5 131	202	94	22 047	9 900
Salzlandkreis	28	1 411	3 870	156	49	22 646	9 161
Stendal	17	1 095	2 988	115	32	18 510	6 414
Wittenberg	21	907	2 536	102	69	11 805	8 677
Sachsen-Anhalt	319	17 249	49 528	1 923	656	250 151	84 059

1.4 Wertindex der Auftragseingänge (Jahr 2015 = 100)

Bauart/ Auftraggeber	2017	2018		Zu- bzw. Abnahme (-) um % September 2018 gegenüber	
	September	August	September	September 2017	August 2018
Hochbau	111,1	115,3	133,1	19,8	15,4
Wohnungsbau	108,6	121,5	165,4	52,4	36,1
gewerblicher und industrieller Bau ¹	110,3	119,8	122,1	10,7	1,9
öffentlicher Hochbau	119,5	88,0	96,9	-18,9	10,1
Tiefbau	139,9	173,7	189,5	35,5	9,1
gewerblicher und industrieller Bau ²	160,7	232,2	258,5	60,9	11,3
Straßenbau	122,1	131,4	130,2	6,6	-0,9
sonstiger Tiefbau	131,7	136,2	162,9	23,7	19,6
Insgesamt	128,8	151,2	167,8	30,2	11,0

¹ einschließlich landwirt. Bau sowie Bau für Bahn/Post

² einschließlich Bau für Bahn/Post

1.5 Wertindex des Auftragsbestandes (Jahr 2015 = 100)

Bauart/ Auftraggeber	30.09.2017	30.06.2018	30.09.2018	Zu- bzw. Abnahme (-) um % 30.09.2018 gegenüber	
				30.09.2017	30.06..2018
Hochbau	99,7	111,0	108,6	8,9	-2,2
Wohnungsbau	96,5	103,2	104,4	8,2	1,2
gewerblicher und industrieller Bau ¹	90,2	118,4	116,2	28,7	-1,9
öffentlicher Hochbau	128,9	108,8	98,8	-23,4	-9,2
Tiefbau	140,8	192,8	183,8	30,5	-4,7
gewerblicher und industrieller Bau ²	107,8	173,5	165,2	53,2	-4,8
Straßenbau	174,8	248,8	226,6	29,6	-8,9
sonstiger Tiefbau	148,4	154,7	160,1	7,9	3,5
Insgesamt	124,8	160,8	154,4	23,8	-4,0

¹ einschließlich landwirt. Bau sowie Bau für Bahn/Post

² einschließlich Bau für Bahn/Post

1.6 Wertindex der Auftragseingänge (2015 = 100) - Fortschreibung

Jahr (MD)	insgesamt	davon							
		Hochbau				Tiefbau			
		zu- sammen	davon			zu- sammen	davon		
			Wohnungs- bau	gew. u. ind. Bau ¹	öff. Bau		gew. u. ind. Bau ²	Straßen- bau	sonstiger Tiefbau
2011 Jahr	102,6	109,4	82,9	140,3	72,4	98,3	110,8	84,5	99,4
2012 Jahr	104,9	110,7	72,8	138,6	107,4	101,2	113,3	81,3	114,3
2013 Jahr	102,5	104,1	76,3	125,0	100,4	101,5	102,1	98,0	106,9
2014 Jahr	101,3	99,6	75,8	113,6	108,0	102,5	114,4	88,2	105,3
2015 Jahr	100,0	100,0	100,0	100,0	100,0	100,0	100,0	100,0	100,0
2016 Jahr	109,4	112,3	115,5	112,9	103,2	107,6	117,5	103,8	95,1
2017 Jahr	112,4	109,3	98,4	115,6	113,6	114,4	111,9	114,0	120,4
2015 September	112,9	134,2	151,1	103,8	190,7	99,5	96,6	96,8	110,4
Oktober	88,1	91,2	96,9	96,1	63,6	86,1	75,7	74,7	128,5
November	92,7	88,2	94,9	82,2	92,4	95,6	127,4	72,0	76,3
Dezember	89,4	73,8	69,1	73,2	85,9	99,3	111,4	96,8	79,7
2016 Januar	75,4	72,7	52,0	97,5	42,0	77,0	132,6	29,1	55,9
Februar	82,5	103,5	69,0	114,9	143,0	69,3	74,9	71,5	54,2
März	122,5	126,8	114,5	142,9	104,3	119,7	142,5	115,8	81,5
April	100,2	87,4	79,7	87,3	104,6	108,2	97,3	117,1	113,0
Mai	102,2	106,7	109,2	91,7	147,3	99,4	88,7	129,2	64,7
Juni	148,4	156,2	145,6	163,0	158,3	143,5	146,9	160,3	105,2
Juli	117,6	89,2	73,4	92,4	113,6	135,5	144,5	125,2	136,8
August	103,8	121,4	124,1	128,3	94,6	92,8	86,5	105,0	82,4
September	141,9	134,9	138,7	135,4	125,1	146,3	153,8	142,8	137,7
Oktober	89,3	85,7	86,3	90,2	70,7	91,5	76,2	101,2	103,9
November	112,9	157,4	262,5	109,7	76,1	84,9	102,5	68,9	79,7
Dezember	116,3	105,1	131,0	102,0	58,5	123,4	163,3	79,3	126,6
2017 Januar	61,4	83,1	66,2	91,9	92,5	47,7	46,7	45,4	54,1
Februar	75,7	96,6	94,8	114,8	44,6	62,5	72,5	45,9	73,9
März	148,3	154,7	138,3	181,6	107,6	144,3	133,0	148,3	159,2
April	102,0	103,8	101,3	98,7	125,0	100,8	91,7	124,4	74,9
Mai	140,9	133,4	93,6	117,6	267,9	145,6	113,7	180,5	143,7
Juni	117,1	117,2	117,7	126,7	87,0	117,1	109,9	134,2	99,1
Juli	112,4	100,3	78,9	121,8	80,9	120,1	94,0	157,5	101,7
August	125,8	109,1	100,8	104,8	140,3	136,3	95,4	127,5	234,5
September	128,8	111,1	108,6	110,3	119,5	139,9	160,7	122,1	131,7
Oktober	101,5	87,6	92,0	87,1	79,9	110,2	121,3	102,1	103,2
November	116,6	108,5	80,8	134,2	89,8	121,7	134,4	102,6	132,0
Dezember	118,9	105,9	107,5	97,6	128,0	127,1	169,4	77,0	136,6
2018 Januar	85,1	87,8	85,4	106,0	37,3	83,4	77,7	85,3	91,2
Februar	95,2	80,0	85,0	80,6	67,3	104,7	120,3	114,9	54,2
März	138,2	114,5	138,6	96,3	117,6	153,1	190,8	140,7	101,1
April	111,5	94,7	112,5	89,7	71,2	122,0	137,4	139,1	59,1
Mai	161,6	134,6	109,7	151,8	135,6	178,6	187,5	177,1	163,5
Juni	178,4	110,1	128,5	103,9	88,9	221,4	278,7	228,6	93,1
Juli	136,1	98,8	84,8	98,7	129,1	159,6	193,0	139,3	131,0
August	151,2	115,3	121,5	119,8	88,0	173,7	232,2	131,4	136,2
September	167,8	133,1	165,4	122,1	96,9	189,5	258,5	130,2	162,9
Veränderung gegenüber dem gleichen Vorjahreszeitraum auf %									
2017 September	90,8	82,4	78,3	81,4	95,5	95,7	104,5	85,5	95,6
Oktober	113,7	102,3	106,5	96,6	113,0	120,4	159,1	100,9	99,4
November	103,3	68,9	30,8	122,3	118,0	143,3	131,1	149,0	165,6
Dezember	102,2	100,8	82,0	95,7	218,8	102,9	103,7	97,0	107,9
2018 Januar	138,7	105,7	129,1	115,3	40,3	174,8	166,5	188,1	168,4
Februar	125,8	82,9	89,7	70,2	150,8	167,5	166,0	250,6	73,3
März	93,2	74,0	100,2	53,0	109,3	106,1	143,4	94,9	63,6
April	109,3	91,2	111,1	90,9	56,9	121,0	149,8	111,8	78,8
Mai	114,7	100,9	117,2	129,1	50,6	122,7	164,9	98,1	113,8
Juni	152,4	94,0	109,2	82,0	102,3	189,1	253,6	170,3	93,9
Juli	121,1	98,5	107,5	81,0	159,6	132,9	205,3	88,4	128,8
August	120,2	105,6	120,5	114,3	62,7	127,5	243,5	103,0	58,1
September	130,2	119,8	152,4	110,7	81,1	135,5	160,9	106,6	123,7

¹ einschließlich landwirt. Bau sowie Bau für Bahn/Post² einschließlich Bau für Bahn/Post

2. Ausbaugewerbe und Bauträger

2.1 Betriebe, Tätige Personen, geleistete Arbeitsstunden, Entgelte sowie Gesamtumsatz nach Wirtschaftszweigen

Jahr/Quartal Wirtschaftszweig	Betriebe ¹	Tätige Personen im Ausbau- gewerbe insgesamt ¹	Ge- leistete Arbeits- stunden	Entgelte	Ausbau- gewerb- licher Umsatz	Gesamt- umsatz
	Anzahl		1 000	1 000 EUR		
Ausbaugewerbe und Bauträger insgesamt*						
2016 I. Quartal	259	10 632	3 392	71 385	244 050	246 026
II. Quartal	257	10 783	3 632	76 312	294 783	297 223
III. Quartal	257	10 856	3 637	75 794	320 228	322 378
IV. Quartal	255	10 614	3 441	78 299	368 698	372 156
2017 I. Quartal	264	10 871	3 423	75 000	242 283	244 171
II. Quartal	263	10 967	3 584	80 883	301 563	303 595
III. Quartal	261	11 023	3 618	78 647	322 506	324 781
IV. Quartal	261	10 960	3 447	83 702	362 027	365 416
2018 I. Quartal	225	10 193	3 114	73 165	255 854	257 725
II. Quartal	224	10 197	3 219	78 071	283 850	286 253
III. Quartal	224	10 334	3 296	78 393	318 172	320 101
IV. Quartal
III. Quartal 2018 nach Wirtschaftszweigen						
Elektroinstallation	74	4 082	1 294	30 862	138 464	139 407
Klempnerei, Gas-, Wasser-, Heizungs- u. Lüftungsinstallation	60	2 702	820	20 330	82 879	83 276
Dämmung gegen Kälte, Wärme, Schall, Erschütterung	15	600	206	5 194	16 036	16 049
sonstige Bauinstallation	15	662	205	6 240	17 312	17 391
Stukkateurgewerbe, Gipserei und Verputzerei	4
Bautischlerei	10	385	130	2 653	10 488	10 561
Fußboden-, Fliesen- und Platten- legerei, Tapeziererei, Raumausstatt.	14	527	180	3 429	20 171	20 354
Maler- und Lackierergewerbe	31	1 184	398	8 281	27 485	27 714
Glasergewerbe	1
Ausbaugewerbe, a. n. g.	-	-	-	-	-	-
Bauträger für Wohn- und Nichtwohngebäude	-	-	-	-	-	-

¹ Stand am Quartalsende,

* eingeschränkte Vergleichbarkeit aufgrund der Anhebung der Berichtskreisuntergrenze von 20 auf 23 und mehr tätige Personen

**2.2 Betriebe, Tätige Personen, Entgelte, geleistete Arbeitsstunden sowie Gesamtumsatz
nach Kreisen - III. Quartal 2018 -**

Kreisfreie Stadt Landkreis Land	Betriebe insgesamt ¹	Tätige Personen ¹	Geleistete Arbeitsstunden	Entgelte	Gesamt- umsatz
	Anzahl		1 000	1 000 EUR	
Dessau-Roßlau, Stadt	12	643	203	4 910	22 135
Halle (Saale), Stadt	30	1 907	517	15 296	65 963
Magdeburg, Landeshauptstadt	39	1 483	504	11 806	54 410
Altmarkkreis Salzwedel	5	153	61	1 062	4 595
Anhalt-Bitterfeld	6	249	85	1 738	7 489
Börde	12	658	194	4 835	15 250
Burgenlandkreis	13	654	206	4 641	18 345
Harz	27	1 127	364	8 049	28 345
Jerichower Land	5	193	69	1 615	6 338
Mansfeld-Südharz	9	287	96	2 058	5 999
Saalekreis	30	1 528	509	11 722	42 142
Salzlandkreis	11	311	102	2 276	8 881
Stendal	10	526	164	3 737	14 368
Wittenberg	15	615	222	4 648	25 840
Sachsen-Anhalt	224	10 334	3 296	78 393	320 101

¹ Stand am Quartalsende

**Vierteljahreserhebung im Ausbaugewerbe
und bei Bauträgern 2017**

Statistisches Landesamt Sachsen-Anhalt - Postfach 20 11 56 - 06012 Halle (Saale)

Aus

Statistisches Landesamt Sachsen-Anhalt
Dezernat 31 - Sachgebiet Baugewerbe
Merseburger Straße 2
06110 Halle (Saale)

Rücksendung bitte bis **10 Tage** nach
Ende des Berichtsquartals

Ansprechpartner/-in für Rückfragen (freiwillige Angabe)

Name:

Telefon oder E-Mail:

Bei Rückfragen erreichen Sie uns unter:

Tel.: (0345) 2318-327/336

Telefax: (0345) 2318-932

E-Mail: baugewerbe@stala.mi.sachsen-anhalt.de

Falls Anschrift oder Firmierung nicht mehr zutreffen, bitte auf der Rückseite korrigieren.

Bitte beachten Sie bei der Beantwortung der Fragen die Erläuterungen zu **1** bis **6** in der separaten Unterlage.

Beachten Sie folgenden Hinweis:

Die Anteile an Argen sind für alle Merkmale einzubeziehen.

Identnummer
(bei Rückfragen bitte angeben)

A Berichtsquartal und Berichtsjahr

i Stichtagserhebung zu Ende **März, September** und **Dezember**. Für das 2. Berichtsquartal ist das Formular für die **Jährliche Erhebung** zu verwenden. Quartal, Jahr

**B Tätige Personen am Ende
des Berichtsvierteljahres **2****

- 1 Überwiegend im Ausbaugewerbe tätige Personen**
Tätige Inhaber, tätige Mitinhaber und unbezahlt mithelfende Familienangehörige sowie kaufm. und techn. Arbeitnehmer, kaufm. und techn. Auszubildende, gewerbliche Arbeitnehmer, Poliere und Meister sowie gewerblich Auszubildende (überwiegend im Ausbaugewerbe tätig)
- 2 Überwiegend in anderen Bereichen des Betriebes tätige Personen**
(z. B. Handel, Reparatur von Elektro-, Radio- und Fernsehgeräten, Bauhauptgewerbe u. a. m.)
- 3 Tätige Personen des Betriebes insgesamt**
= Summe B1 + B2

Ausbaugewerbe (WZ 43.2 und 43.3)	Bauträger 1 (WZ 41.1)
-------------------------------------	---------------------------------

<p>Anzahl</p> <input type="text"/>	
<input type="text"/>	Anzahl
<input type="text"/>	<input type="text"/>

Bitte zurücksenden an

Statistisches Landesamt Sachsen-Anhalt
Dezernat 31 - Sachgebiet Baugewerbe
Postfach 20 11 56
06012 Halle (Saale)

Bitte aktualisieren Sie Ihre Anschrift, falls erforderlich.
Name und Anschrift

Identnummer

C Entgelte im Berichtsvierteljahr 3

1 Bruttoentgeltsumme der tätigen Personen im Ausbaugewerbe (einschließlich Vergütung für Auszubildende), bei Bauträgern die Bruttoentgeltsumme aller tätigen Personen

Ausbaugewerbe (WZ 43.2 und 43.3)	Bauträger 1 (WZ 41.1)
-------------------------------------	--------------------------

Volle Euro

Volle Euro

D Geleistete Arbeitsstunden im Berichtsvierteljahr 4

1 Nur tatsächlich auf Baustellen und in Werkstätten geleistete Arbeitsstunden

Volle Stunden

E Inlandsumsatz (ohne Umsatzsteuer) im Berichtsvierteljahr

1 Ausbaugewerblicher Umsatz im Berichtsvierteljahr 5

Volle Euro

2 Sonstiger Umsatz 6

3 **Gesamtumsatz im Berichtsvierteljahr**
= Summe E1 + E2

Volle Euro

Bemerkungen

Zur Vermeidung von Rückfragen unsererseits können Sie hier auf besondere Ereignisse und Umstände hinweisen, die Einfluss auf Ihre Angaben haben.

Vierteljahreserhebung im Ausbaugewerbe und bei Bauträgern

Erläuterungen zum Fragebogen

1 Erschließung von Grundstücken; Bauträger

Erschließung von unbebauten Grundstücken und Realisierung von Bauvorhaben zum späteren Verkauf durch Sicherstellung der Finanzierung und technischen Ausführung. Für die Bauträger ist ein eingeschränkter Merkmalskatalog vorgesehen. Dieser bezieht sich auf die Merkmale tätige Personen insgesamt, Bruttoentgeltsumme aller tätigen Personen und den Gesamtumsatz.

2 Tätige Personen

Tätige Personen sind:

- tätige Inhaber und tätige Mitinhaber
- unbezahlt mithelfende Familienangehörige, soweit sie mindestens 55 Stunden im Monat im Betrieb tätig sind
- Personen, die in einem Arbeitsverhältnis zum Betrieb stehen (z. B. auch Vorstandsmitglieder, Direktoren, Volontäre, Heimarbeiter, Praktikanten und Auszubildende)
- Personen mit Altersteilzeitregelungen

Zu den tätigen Personen zählen auch:

- Erkrankte, Urlauber, im Mutterschutz oder Erziehungsurlaub befindliche Personen und alle sonstigen vorübergehend Abwesenden
- Streikende und von der Aussperrung Betroffene, solange das Arbeitsverhältnis nicht gelöst ist
- Saison- und Aushilfsarbeiter, Teilzeitbeschäftigte, Kurzarbeiter, Winterausfallgeldempfänger

Nicht zu melden sind:

- Empfänger von Vorruhestandsgeld
- ständig im Ausland tätige Personen (mindestens 1 Jahr)
- Arbeitskräfte, die als Beauftragte anderer Unternehmen im meldenden Unternehmen Montage- oder Reparaturarbeiten durchführen
- unbezahlt mithelfende Familienangehörige mit weniger als 55 Stunden im Monat
- Leiharbeiter

3 Entgelte

Bei den Entgelten ist die Summe **der lohnsteuerpflichtigen Bruttobezüge** (Bar- und Sachbezüge) von den im Ausbaugewerbe tätigen Personen einzutragen, bei Bauträgern die Summe der lohnsteuerpflichtigen Bruttobezüge aller tätigen Personen.

Diese Beträge sind

- **ohne** Arbeitgeberanteile zur Kranken-, Pflege-, Renten- und Arbeitslosenversicherung,
- **ohne** Beiträge zu den Sozialkassen des Baugewerbes,
- **ohne** Winterbeschäftigungs-Umlage,

- **ohne** Aufwendungen für die betriebliche Alters-, Invaliditäts- und Hinterbliebenenversorgung,
- **ohne** gezahltes Vorruhestandsgeld und
- **ohne** geleistete Zuschüsse der Bundesagentur für Arbeit (z. B. Kurzarbeitergeld, Winterausfallgeld ab der 101. witterungsbedingten Ausfallstunde, Leistungen nach dem Altersteilzeitgesetz)

anzugeben.

Den Entgelten sind auch die Bezüge von Gesellschaftern, Vorstandsmitgliedern und anderen leitenden Kräften zuzurechnen, soweit sie steuerlich als Einkünfte aus nichtselbstständiger Arbeit anzusehen sind.

Einzubeziehen sind auch Zahlungen für eine Beschäftigung, die nur wegen Überschreitung der Steuerpflichtgrenzen steuerfrei sind.

4 Geleistete Arbeitsstunden

Als Arbeitsstunden sind alle auf Baustellen, Bauhöfen und in Werkstätten in Deutschland tatsächlich geleisteten Stunden zu melden, gleichgültig, ob sie von gewerblichen Arbeitnehmern, Polieren, Schachtmeistern und Meistern, Inhabern, Familienangehörigen oder Auszubildenden geleistet werden.

Etwa geleistete Mehr-, Über-, Nacht-, Sonntags- und Feiertagsstunden sind in die Meldung einzubeziehen. Abgerechnete, aber nicht geleistete Stunden sind abzusetzen. Die geleisteten Arbeitsstunden von mithelfenden Familienangehörigen werden einbezogen, sofern diese monatlich mindestens 55 Stunden im Unternehmen bzw. Betrieb tätig sind.

Nicht einzubeziehen sind die für Bürotätigkeiten geleisteten Arbeitsstunden und die Berufsschulstunden der Auszubildenden.

5 Ausbaugewerblicher Umsatz

Als **Ausbaugewerblicher Umsatz** sind die dem Finanzamt für die Umsatzsteuer zu meldenden **steuerbaren (steuerpflichtigen und steuerfreien) Beträge für Ausbauleistungen** (einschließlich Umsätzen aus Reparaturen, Installation und Montage) im Bundesgebiet anzugeben, und zwar einschließlich Umsätze aus Subunternehmer-tätigkeit und der einbehaltenen Teilleistungen aus der Vergabe an Subunternehmer. Hierzu zählen auch (nicht steuerbare) Leistungen, die innerhalb eines Konzerns erbracht werden. Umsätze, die an eine andere Baufirma als Unterauftrag weitergegeben wurden, dürfen nicht in die eigene Meldung einbezogen werden. **Die den Kunden in Rechnung gestellte Umsatzsteuer wird nicht einbezogen**, ebenso Preisnachlässe (Rabatte, Boni, Skonti, Abzüge, die auf begründeten Beanstandungen beruhen und dergleichen). Anzahlungen für Teilleistungen oder Vorauszahlungen vor Ausführung der entsprechenden Lieferungen oder Leistungen werden gemäß § 13 Umsatzsteuergesetz einbezogen. Die Einbeziehung erfolgt bei Vereinnahmung.

6 Sonstiger Umsatz

Zusätzlich zu den Umsätzen für Ausbauleistungen sind die Umsätze aus sonstigen eigenen Erzeugnissen und aus industriellen/handwerklichen Dienstleistungen sowie die Umsätze aus Handelsware und aus sonstigen nicht-industriellen/nichthandwerklichen Tätigkeiten anzugeben.

Umsatz aus sonstigen eigenen Erzeugnissen und aus industriellen/handwerklichen Dienstleistungen

Umsätze (Gesamtbetrag der abgerechneten Lieferungen) – **ohne Umsatzsteuer** – aus allen im Rahmen einer sonstigen Produktionstätigkeit des Betriebes entstandenen Erzeugnisse, soweit nicht in der eigenen Ausbauleistung abgerechnet, ohne Rücksicht auf den Zahlungseingang sowie Umsätze aus industriellen/handwerklichen Dienstleistungen wie z. B. Gerätereparaturen für Dritte.

Umsätze aus dem Verkauf von Waren, die in Lohnarbeit bei anderen Unternehmen hergestellt wurden, sowie Erlöse für verkaufsfähige Produktionsrückstände und ähnliche Materialien (z. B. bei der Produktion anfallender Schrott, Material, das bei Abbrucharbeiten anfällt).

Als **Umsatz aus Handelsware** gilt der Umsatz von fremden Erzeugnissen, die im Allgemeinen unbearbeitet und ohne fertigungstechnische Verbindung mit eigenen Erzeugnissen weiterverkauft werden.

Zum **Umsatz aus sonstigen nichtindustriellen/nichthandwerklichen Dienstleistungen** zählen im Wesentlichen:

- Umsätze aus Vermietung und Verpachtung von Geräten, betrieblichen Anlagen und Einrichtungen (einschließlich Leasing)
- Erlöse aus Wohnungsvermietung von betrieblich und nichtbetrieblich genutzten Wohngebäuden, jedoch ohne Erlöse aus Grundstücksverpachtung
- Honorare für Architekten- und Ingenieurleistungen sowie für Gutachtertätigkeiten
- Erlöse aus der Veräußerung von Patenten und der Vergabe von Lizenzen, Provisionseinnahmen
- Erlöse aus Transportleistungen für Dritte (Lohnfahren)
- Erlöse aus Belegschaftseinrichtungen (z. B. aus einer vom Betrieb auf eigene Rechnung betriebenen Kantine)

Einzubeziehen sind auch etwa getrennt in Rechnung gestellte Kosten für Fracht, Porto und Verpackung.

Abzusetzen sind Preisnachlässe (Rabatte, Boni, Skonti, Abzüge, die auf begründeten Beanstandungen beruhen und dergleichen), Retouren sowie die den Kunden in Rechnung gestellte Umsatzsteuer.

FÜR IHRE UNTERLAGEN

Monatsbericht im Bauhauptgewerbe 2018

MBB

Statistisches Landesamt Sachsen-Anhalt
Dezernat 31 - Sachgebiet Baugewerbe
Merseburger Straße 2
06110 Halle (Saale)

Statistisches Landesamt Sachsen-Anhalt - Postfach 20 11 56 - 06012 Halle (Saale)

Rücksendung bitte bis **10 Tage** nach
Ende des Berichtsmonats

Ansprechpartner/-in für Rückfragen (freiwillige Angabe)

Name:

Telefon oder E-Mail:

Bei Rückfragen erreichen Sie uns unter:

Tel.: (0345) 2318-327/336

Telefax: (0345) 2318-932

E-Mail: baugewerbe@stala.mi.sachsen-anhalt.de

Bitte beachten Sie bei der Beantwortung der Fragen die Erläuterungen zu **1** bis **7** in der separaten Unterlage.

Identnummer (Betrieb)
(bei Rückfragen bitte angeben)

Beachten Sie folgenden Hinweis:

Die Anteile an Argen sind für alle Merkmale einzubeziehen.

A Berichtsmonat und Berichtsjahr

i Für **Juni** ist bitte das Formular

Ergänzungserhebung zu verwenden.

Monat Jahr

B Tätige Personen am Ende des Berichtsmonats 1

Anzahl

1 **Gesamtzahl der tätigen Personen im Baugewerbe**
(einschließlich kaufmännische und technische Arbeitnehmer) ...

2 **Überwiegend in anderen Bereichen des Betriebes**
tätige Personen (z. B. Handel, Dienstleistung)

3 **Gesamtzahl der tätigen Personen im Betrieb**
= Summe B1 + B2

C Entgelte im Berichtsmonat 2

Volle Euro

1 **Bruttoentgeltsumme der tätigen Personen im Baugewerbe**
(einschließlich Vergütung für Auszubildende)

Bitte aktualisieren Sie Ihre Anschrift, falls erforderlich.

Name und Anschrift

Bitte zurücksenden an

Statistisches Landesamt Sachsen-Anhalt
 Dezernat 31 - Sachgebiet Baugewerbe
 Postfach 20 11 56
 06012 Halle (Saale)

Bemerkungen

Zur Vermeidung von Rückfragen unsererseits können Sie hier auf besondere Ereignisse und Umstände hinweisen, die Einfluss auf Ihre Angaben haben.

D Auftragseingänge aus dem Inland, geleistete Arbeitsstunden sowie Inlandsumsatz (ohne Umsatzsteuer) im Berichtsmonat

Identnummer (Betrieb)

i Es ist nur die Eigenleistung (ohne an Subunternehmer vergebene Aufträge) einschließlich Argen-Anteile anzugeben.

Art der Bauten und Auftraggeber 3	Auftragseingang 4	Geleistete Arbeitsstunden auf Baustellen und Bauhöfen 5	Inlandsumsatz 6
	Volle Euro	Volle Stunden	Volle Euro
1 Wohnungsbau (unabhängig vom Auftraggeber)	_____	_____	_____
2 Gewerblicher und industrieller Hochbau, landwirtschaftlicher Bau	_____	_____	_____
3 Hochbauten für Organisationen ohne Erwerbszweck (Kirchen, Vereine, Verbände, Gewerkschaften, Parteien, DRK und andere)	_____	_____	_____
4 Hochbauten für Körperschaften des öffentlichen Rechts (Bund, Länder, Gemeinden, Sozialversicherung, sonstige öffentliche Auftraggeber)	_____	_____	_____
5 Gewerblicher und industrieller Tiefbau – ohne Straßenbau –	_____	_____	_____
6 Straßenbau (unabhängig vom Auftraggeber)	_____	_____	_____
7 Sonstiger Tiefbau, einschließlich Brückenbau – ohne Straßenbau – für Körperschaften des öffentlichen Rechts sowie für Organisationen ohne Erwerbszweck	_____	_____	_____
8 Insgesamt im Baugewerbe	_____	_____	_____
9 Sonstiger Umsatz			_____ 7
10 Gesamtumsatz im Berichtsmonat = Summe D8 + D9			_____

Monatsbericht im Bauhauptgewerbe

MBB

Erläuterungen zum Fragebogen

1 Tätige Personen

Tätige Personen sind:

- tätige Inhaber und tätige Mitinhaber
- unbezahlt mithelfende Familienangehörige, soweit sie mindestens 55 Stunden im Monat im Betrieb tätig sind
- kaufmännische und technische Arbeitnehmer
- Poliere, Schachtmeister und Meister; Werkpoliere, Baumaschinen-Fachmeister, Vorarbeiter und Baumaschinen-Vorarbeiter; Maurer, Betonbauer, Zimmerer; übrige Fach-/Spezialfacharbeiter (Dachdecker, Isolierer, Maler usw.) und Baumaschinen-, Baugeräteführer, Berufskraftfahrer, Fachwerker/Maschinisten/Krafffahrer, Werker/Maschinenwerker, Auszubildende, Umschüler, Anlernlinge und Praktikanten
- Personen, die in einem Arbeitsverhältnis zum Betrieb stehen (z. B. auch Vorstandsmitglieder, Direktoren, Volontäre, Heimarbeiter)
- Personen mit Altersteilzeitregelungen

Zu den tätigen Personen zählen auch:

- Erkrankte, Urlauber, im Mutterschutz oder Erziehungsurlaub befindliche Personen und alle sonstigen vorübergehend Abwesenden
- Streikende und von der Aussperrung Betroffene, solange das Arbeitsverhältnis nicht gelöst ist
- Saison- und Aushilfsarbeiter, Teilzeitbeschäftigte, Kurzarbeiter, Winterausfallgeldempfänger
- betriebseigene Reinigungskräfte

Nicht zu melden sind:

- Empfänger von Vorruhestandsgeld
- ständig im Ausland tätige Personen (mindestens 1 Jahr)
- Arbeitskräfte, die als Beauftragte anderer Unternehmen im meldenden Unternehmen Montage- oder Reparaturarbeiten durchführen
- unbezahlt mithelfende Familienangehörige mit weniger als 55 Stunden im Monat
- Leiharbeiter

2 Entgelte

Bei den Entgelten ist die Summe der **lohnsteuerpflichtigen Bruttobezüge** (Bar- und Sachbezüge) von den tätigen Personen im Baugewerbe einzutragen.

Diese Beträge sind

- **ohne** Arbeitgeberanteile zur Kranken-, Pflege-, Renten- und Arbeitslosenversicherung,
- **ohne** Beiträge zu den Sozialkassen des Baugewerbes,
- **ohne** Winterbeschäftigungs-Umlage,
- **ohne** Aufwendungen für die betriebliche Alters-, Invaliditäts- und Hinterbliebenenversorgung,
- **ohne** gezahltes Vorruhestandsgeld und

- **ohne** geleistete Zuschüsse der Bundesagentur für Arbeit (z. B. Kurzarbeitergeld, Winterausfallgeld ab der 101. witterungsbedingten Ausfallstunde, Leistungen nach dem Altersteilzeitgesetz)

anzugeben.

Den Entgelten sind auch die Bezüge von Gesellschaftern, Vorstandsmitgliedern und anderen leitenden Kräften zuzurechnen, soweit sie steuerlich als Einkünfte aus nichtselbstständiger Arbeit anzusehen sind.

Einzubeziehen sind auch Zahlungen für eine Beschäftigung, die nur wegen Unterschreitung der Steuerpflichtgrenzen steuerfrei sind.

3 Art der Bauten und Auftraggeber

Die Merkmale „**Auftragseingang**“, „**Geleistete Arbeitsstunden**“ sowie „**Baugewerblicher Umsatz**“ sind nach der Art der zu errichtenden Bauten aufzuteilen. Maßgebend für die Zuordnung ist die **überwiegende Zweckbestimmung** des zu errichtenden Bauwerkes. Grundsätzlich ist bei der Zuordnung vom Bauvorhaben (= **Endbauwerk**) auszugehen. Das Bauvorhaben ist dabei **nicht** in einzelne Bauvorgänge zu unterteilen. Zu den Rohbauarbeiten eines Hochhauses zählen daher z. B. Erd-, Entwässerungs-, Kanal-, Maurer-, Beton- und Stahlbeton- sowie Dachdeckungsarbeiten.

Bei Großprojekten, die an mehrere Baubetriebe als Teillose vergeben werden, sind **alle Teilaufträge der selben Bauart** zuzuordnen. Bei der Errichtung eines Kraftwerkes werden die Erdbewegungsarbeiten und das Errichten der Baukonstruktion getrennt vergeben. Auch die Erdbewegungsarbeiten sind hier der „**Endbauart**“ = „**Gewerblicher Hochbau**“ zuzuordnen. Bei Abbrucharbeiten sind die Angaben nach Möglichkeit derjenigen Bauart zuzuordnen, der das neu zu erstellende Bauwerk angehört.

Tritt eine Baufirma als **Subunternehmer** auf, d. h. erhält sie von einer anderen Baufirma einen Bauauftrag, der für einen Dritten als Bauherrn ausgeführt wird, dann sind die Angaben nach Möglichkeit der zutreffenden „**Endbauart**“ zuzuordnen. Nur in den Fällen, in denen dem Subunternehmer nicht bekannt ist, in welche Auftraggebergruppe das Bauwerk einzuordnen ist und in denen auch nicht vom Bauwerk auf den Bauherrn geschlossen werden kann, soll die Zuordnung zur Auftraggebergruppe „**Gewerblicher und industrieller Bau**“ erfolgen. Ein Gebäude, das von einer Bauträgergesellschaft in Auftrag gegeben wurde, ist demjenigen Auftraggeber zuzuordnen, dessen Aufgabenbereich es endgültig dienen wird.

Die Bauwerke werden üblicherweise nach **Hochbauten** und **Tiefbauten** untergliedert:

Hochbauten sind Bauwerke, die sich im Allgemeinen wesentlich über die Erdoberfläche erheben. Sie lassen sich in Gebäude (Wohngebäude/Nichtwohngebäude) und sonstige Hochbauten (Unterkünfte, behelfsmäßige Nichtwohnbauten) untergliedern.

Als Gebäude gelten selbstständig benutzbare, überdachte Bauwerke, die auf Dauer errichtet sind und die von Menschen betreten werden können und geeignet oder bestimmt

sind, dem Schutz von Menschen, Tieren oder Sachen zu dienen. Auf die Umschließung durch Wände kommt es nicht an, die Überdachung allein ist ausreichend. Gebäude sind auch selbstständig benutzbare, unterirdische Bauwerke, die von Menschen betreten werden können und ebenfalls geeignet oder bestimmt sind, dem Schutz von Menschen, Tieren oder Sachen zu dienen. Hierzu zählen z. B. unterirdische Ladenzentren, Krankenhäuser, Produktionsstätten, Tiefgaragen sowie Schutzraumtiefbunker.

Tiefbauten sind Bauwerke, die sich nicht oder im Allgemeinen sehr wenig über die Erdoberfläche erheben. Hierzu zählen Straßenbauten und übrige Tiefbauten (z. B. Tiefbauten, die dem Schienenverkehr dienen, Tunnel, Brücken, Start- und Landebahnen, Sportplätze, Freibäder u. Ä.). Hierzu zählen auch die folgenden Bauwerke, die nach ihrer bautechnischen Gestaltung eigentlich Hochbauten sind: Hochbahnkonstruktionen, oberirdische Rohrleitungen (soweit nicht Teile von Produktionsanlagen), Fernmelde-, Radar-, Fernsehantennen, Freileitungen, Freileitungsmasten und Verkehrssignalanlagen.

Für die einzelnen im Fragebogen aufgeführten Bauarten gilt Folgendes:

Wohnungsbau

Zum Wohnungsbau zählen alle Bauten – auch Wohnheime – deren Gesamtnutzfläche zu mindestens 50 % Wohnbedürfnissen dient, und zwar unabhängig davon, wer sie in Auftrag gegeben hat. Erstreckt sich ein Auftrag auf ein Wohngebäude mit einzelnen Räumen, die nicht dem Wohnzweck dienen, also z. B. auf Geschäftsräume, so rechnet das gesamte Gebäude zum Wohnbau. Ebenso ist der Umbau oder Ausbau bisher anderweitig genutzter Gebäude oder Räume zu Wohnungen dem Wohnungsbau zugeordnet. Werden dagegen nachträglich etwa Geschäftsräume in einem Wohnkomplex eingebaut oder Wohnungen in Geschäftsräume umgebaut, so handelt es sich um einen gewerblichen Bau.

Auch Wohnungen, die im Auftrag von Bund, Ländern und Gemeinden, Sozialversicherung und sonstigen öffentlichen Auftraggebern, ferner von Kirchen, Vereinen, Verbänden, Gewerkschaften, Parteien, dem Roten Kreuz und ähnlichen Organisationen sowie von Bahn (Deutsche Bahn AG) und Post (Post AG, Postbank AG, Telekom AG) errichtet werden, zählen zum Wohnungsbau.

Gewerblicher und industrieller Bau, landwirtschaftlicher Bau

Hierzu gehören alle überwiegend gewerblichen Zwecken dienenden Bauten, die von Unternehmen bzw. Betrieben der privaten Wirtschaft (freie Berufe, Industrie, Handwerk, Handel, Banken, Versicherungen, Verkehrs- und Dienstleistungsgewerbe, Bahn, Post) sowie von Unternehmen im Eigentum von Gebietskörperschaften in Auftrag gegeben werden. Der Bau von Wasser-, Gas- und Elektrizitätswerken stellt ebenfalls einen gewerblichen Bau dar, auch wenn es sich um einen Versorgungsbetrieb öffentlich-rechtlicher Körperschaften handelt. Wohnungsbauten, Straßenbauten für diese Auftraggeber sind nicht hier, sondern den Sammelpositionen Wohnungsbau und Straßenbau zuzuordnen.

Bauvorhaben, die im Auftrag von Leasingunternehmen oder anderen privaten Auftraggebern ausgeführt werden, sind dem gewerblichen Hoch- und Tiefbau zuzuordnen.

Hoch- und Tiefbauprojekte, denen ein Public-Private-Partnership (PPP) zu Grunde liegt, sind den Kategorien Öffentlicher Hochbau bzw. Öffentlicher Tiefbau zuzuordnen. PPP-Straßenbauprojekte sind bei der Kategorie Straßenbau nachzuweisen.

Zum landwirtschaftlichen Bau zählen Hoch- und Tiefbauten, die überwiegend landwirtschaftlichen und forstwirtschaftlichen, Gärtnerei- oder Fischereizwecken dienen, unabhängig vom Auftraggeber. Hierzu zählen Ställe, Scheunen, Silos, Speicher, Garagen für landwirtschaftliche Fahrzeuge u. v. m., ferner Entwässerungsanlagen und sonstige Wasserbauten, die besonders der Intensivierung der Landwirtschaft dienen. Kombinierte Gebäude mit Wohnung, Stallung und Scheune sind landwirtschaftliche Gebäude, es sei denn, flächenmäßig überwiegt der Wohnanteil. Bei getrennter Bauweise sind Stallung und Scheune als landwirtschaftliche Bauten zu melden.

Bauten für Körperschaften des öffentlichen Rechts und Organisationen ohne Erwerbszweck

Hierzu gehören alle Hoch- und Tiefbauten, die im Auftrag von Bund, Ländern, Gemeinden, Zweckverbänden, von Trägern der Sozialversicherung (Körperschaften des öffentlichen Rechts) sowie von Organisationen ohne Erwerbszweck durchgeführt werden.

Beim Hochbau erfolgt ein getrennter Nachweis nach:

- Bauten für Körperschaften des öffentlichen Rechts
- Bauten für Organisationen ohne Erwerbszweck

Hierzu gehören unter anderem Kirchen, Orden, religiöse und weltliche Vereinigungen, karitative Organisationen der Erziehung, Wissenschaft und Kultur sowie der Sport- und Jugendpflege, Organisationen des Wirtschaftslebens und der Gewerkschaften, Arbeitgeberverbände, Berufsorganisationen und Wirtschaftsverbände, politische Parteien und sonstige, nicht auf die Erzielung eines wirtschaftlichen Ertrages ausgerichtete Zusammenschlüsse.

4 Auftragseingang

Als Auftragseingang aus dem Inland gelten die im abgelaufenen Kalendermonat eingegangenen und vom Betrieb **fest akzeptierten** (angenommenen) **Baufträge**. Aufträge, die nicht angenommen wurden oder ohne feste Zusage für die Ausführung unverbindlich für später vorgeplant wurden, sind hier nicht zu berücksichtigen.

Wie beim Umsatz sind auch bei den Auftragseingängen die Summen der Werte neu akzeptierter Aufträge für Bauleistungen entsprechend der Vergabe- und Vertragsordnung für Bauleistungen **ohne** Umsatz-(Mehrwert-)steuer einzutragen.

Um zu erreichen, dass jeder Auftrag nur einmal erfasst wird und keine Doppelzählungen erfolgen, dürfen die Auftragseingänge nur von der Firma, die den Bauauftrag ausführen wird, gemeldet werden. Demnach sind solche Teile von Bauaufträgen, bei denen bereits zum Zeitpunkt des Auftragseingangs feststeht, dass sie an eine andere Baufirma als Unterauftrag weiter gegeben werden, nicht in die eigene Meldung einzubeziehen.

5 Geleistete Arbeitsstunden

Als Arbeitsstunden sind alle auf Baustellen, Bauhöfen und in Werkstätten in Deutschland tatsächlich geleisteten Stunden zu melden, gleichgültig, ob sie von gewerblichen Arbeitnehmern, Polierern, Schachtmeistern und Meistern, Inhabern, Familienangehörigen oder Auszubildenden geleistet werden.

Etwa geleistete Mehr-, Über-, Nacht-, Sonntags- und Feiertagsstunden sind in die Meldung einzubeziehen. Abgerechnete, aber nicht geleistete Stunden sind abzusetzen. Die geleisteten Arbeitsstunden von mithelfenden Familienangehörigen werden einbezogen, sofern diese monatlich mindestens 55 Stunden im Unternehmen bzw. Betrieb tätig sind.

Nicht einzubeziehen sind die für Bürotätigkeiten geleisteten Arbeitsstunden und die Berufsschulstunden der Auszubildenden.

6 Baugewerblicher Umsatz

Als **Baugewerblicher Umsatz** sind die dem Finanzamt für die Umsatzsteuer zu meldenden **steuerbaren (steuerpflichtigen und steuerfreien) Beträge für Bauleistungen** im Bundesgebiet anzugeben, und zwar einschließlich Umsätze aus eigener Subunternehmertätigkeit und der einbehaltenen Teilleistungen aus der Vergabe an Subunternehmer. Hierzu zählen auch (nicht steuerbare) Leistungen, die innerhalb eines Konzerns erbracht werden. Umsätze, die an einen anderen Subunternehmer als Unterauftrag weitergegeben wurden, dürfen nicht in die eigene Meldung einbezogen werden. Der auf Arbeitsgemeinschaften (Argen) entfallende baugewerbliche Umsatz der beteiligten Betriebe ist den Daten hinzuzurechnen; die Argen melden nicht selbstständig. **Die den Kunden in Rechnung gestellte Umsatzsteuer wird nicht einbezogen**, ebenso Preisnachlässe (Rabatte, Boni, Skonti, Abzüge, die auf begründeten Beanstandungen beruhen und dergleichen). Anzahlungen für Teilleistungen oder Vorauszahlungen vor Ausführung der entsprechenden Lieferungen oder Leistungen werden gemäß § 13 Umsatzsteuergesetz einbezogen. Die Einbeziehung erfolgt bei Vereinnahmung. Die Umsätze sind – falls nicht aus der Buchhaltung ersichtlich, durch sorgfältige Schätzung – nach Bauarten aufzuteilen. Beträge unter 500 Euro sind der Bauart zuzuschlagen, die überwiegt.

7 Sonstiger Umsatz

Zusätzlich zu den Umsätzen für Bauleistungen sind die Umsätze aus sonstigen eigenen Erzeugnissen und aus industriellen/handwerklichen Dienstleistungen sowie die Umsätze aus Handelsware und aus sonstigen nicht-industriellen/nichthandwerklichen Tätigkeiten anzugeben.

Umsatz aus sonstigen eigenen Erzeugnissen und aus industriellen/handwerklichen Dienstleistungen

Umsatz (Gesamtbetrag der abgerechneten Lieferungen) – **ohne Umsatzsteuer** – aus allen im Rahmen einer sonstigen Produktionstätigkeit des Betriebes entstandenen Erzeugnissen (Baustoffe, Betonwaren, Kies, Zimmerei-erzeugnisse, sonstige Produkte usw.), soweit nicht in der eigenen Bauleistung abgerechnet, ohne Rücksicht auf den Zahlungseingang sowie Umsatz aus industriellen/handwerklichen Dienstleistungen wie Gerätereparaturen für Dritte.

Einzubeziehen sind auch etwa getrennt in Rechnung gestellte Kosten für Fracht, Porto und Verpackung.

Abzusetzen sind Preisnachlässe (Rabatte, Boni, Skonti, Abzüge, die auf begründeten Beanstandungen beruhen und dergleichen) sowie Retouren.

Als **Umsatz aus Handelsware** gilt der Umsatz von fremden Erzeugnissen, die im Allgemeinen unbearbeitet und ohne fertigungstechnische Verbindung mit eigenen Erzeugnissen weiterverkauft werden.

Zum **Umsatz aus sonstigen nichtindustriellen/nichthandwerklichen Dienstleistungen** zählen im Wesentlichen:

- Umsätze aus Vermietung und Verpachtung von Geräten, betrieblichen Anlagen und Einrichtungen (einschließlich Leasing)
- Erlöse aus Wohnungsvermietung von betrieblich und nichtbetrieblich genutzten Wohngebäuden, jedoch ohne Erlöse aus Grundstücksverpachtung
- Honorare für Architekten- und Ingenieurleistungen sowie für Gutachtertätigkeiten
- Erlöse aus der Veräußerung von Patenten und der Vergabe von Lizenzen, Provisionseinnahmen
- Erlöse aus Transportleistungen für Dritte (Lohnfahrten)
- Erlöse aus Belegschaftseinrichtungen (z. B. aus einer vom Betrieb auf eigene Rechnung betriebenen Kantine)

Einzubeziehen sind auch etwa getrennt in Rechnung gestellte Kosten für Fracht, Porto und Verpackung.

Abzusetzen sind Preisnachlässe (Rabatte, Boni, Skonti, Abzüge, die auf begründeten Beanstandungen beruhen und dergleichen), Retouren sowie die den Kunden in Rechnung gestellte Umsatzsteuer.

Auftragsbestand im Bauhauptgewerbe 2017

AB

Statistisches Landesamt Sachsen-Anhalt
Dezernat 31 - Sachgebiet Baugewerbe
Merseburger Straße 2
06110 Halle (Saale)

Statistisches Landesamt Sachsen-Anhalt - Postfach 20 11 56 - 06012 Halle (Saale)

Rücksendung bitte bis **20 Tage** nach
Ende des Berichtsquartals

Ansprechpartner/-in für Rückfragen (freiwillige Angabe)

Name:

Telefon oder E-Mail:

Bei Rückfragen erreichen Sie uns unter:

Tel.: (0345) 2318-327/336

Telefax: (0345) 2318-932

E-Mail: baugewerbe@stala.mi.sachsen-anhalt.de

Falls Anschrift oder Firmierung nicht mehr zutreffen, bitte auf der Rückseite korrigieren.

Bitte beachten Sie bei der Beantwortung der Fragen die Erläuterungen zu **1** und **2** in der separaten Unterlage.

Beachten Sie folgenden Hinweis:

Die Anteile an Argen sind für alle Merkmale einzubeziehen.

Identnummer
(bei Rückfragen bitte angeben)

A Berichtsquartal und Berichtsjahr

(Stichtagserhebung zu Ende **März, Juni, September**
und **Dezember.**)

Quartal, Jahr

B Auftragsbestand (ohne Umsatzsteuer) zum Ende des Berichtsquartals 1

i Es ist nur die Eigenleistung (ohne an Subunternehmer
vergebene Aufträge) einschließlich Argen-Anteile anzugeben.

Art der Bauten und Auftraggeber 2	Volle Euro
1 Wohnungsbau (unabhängig vom Auftraggeber)	_____
2 Gewerblicher und industrieller Hochbau, landwirtschaftlicher Bau	_____
3 Hochbauten für Organisationen ohne Erwerbszweck (Kirchen, Vereine, Verbände, Gewerkschaften, Parteien, DRK und andere)	_____
4 Hochbauten für Körperschaften des öffentlichen Rechts (Bund, Länder, Gemeinden, Sozialversicherung, sonstige öffentliche Auftraggeber)	_____
5 Gewerblicher und industrieller Tiefbau – ohne Straßenbau –	_____
6 Straßenbau (unabhängig vom Auftraggeber)	_____
7 Sonstiger Tiefbau – ohne Straßenbau – für Körperschaften des öffentlichen Rechts sowie für Organisationen ohne Erwerbszweck	_____
8 Insgesamt im Baugewerbe	_____

Bitte zurücksenden an

Statistisches Landesamt Sachsen-Anhalt
Dezernat 31 - Sachgebiet Baugewerbe
Postfach 20 11 56
06012 Halle (Saale)

Bitte aktualisieren Sie Ihre Anschrift, falls erforderlich.
Name und Anschrift

Identnummer

Bemerkungen

Zur Vermeidung von Rückfragen unsererseits können Sie hier auf besondere Ereignisse und Umstände hinweisen, die Einfluss auf Ihre Angaben haben.

FÜR IHRE UNTERLAGEN

Auftragsbestand im Bauhauptgewerbe

Erläuterungen zum Fragebogen

1 Auftragsbestand

Die Angaben sind für den **Auftragsbestand** Ihres Betriebes im Inland zu machen. Etwaige Arbeitsgemeinschaften sind einzubeziehen.

Als **Auftragsbestand** ist die Ingesamt-Summe (ohne an Subunternehmer vergebene Aufträge) der Werte aller vorliegenden, fest akzeptierten, noch nicht ausgeführten Aufträge – von anderen Firmen oder sonstigen Kunden – für **baugewerbliche Leistungen entsprechend der Vergabe- und Vertragsordnung** für Bauleistungen ohne Umsatzsteuer und abzüglich Rabatte am **Ende des Berichtsvierteljahres** zu melden.

Die Bewertung soll grundsätzlich mit den Preisen erfolgen, die zum Zeitpunkt des Auftragseingangs galten. Aufträge, die über einen längeren Zeitraum abgewickelt werden, und denen Preisgleitklauseln zugrunde liegen, sollen jedoch mit den Preisen bewertet werden, die sich aus der Anwendung der entsprechenden Vertragsbedingungen ergeben. Für bereits im Bau befindliche Projekte ist vom gesamten Auftragswert der Teil abzusetzen, der nach Anlegung eines geeigneten wirtschaftlichen Maßstabes (z. B. Anteil der bereits geleisteten Arbeitsstunden oder Anteil des bereits verbuchten Materialwertes an den vorgesehenen Gesamtgrößen) schon produziert worden ist.

Bitte den Auftragsbestand nicht über die Umsatzmeldung fortschreiben, da es sich hierbei um die steuerlich abgerechneten Umsätze handelt, und somit Leistungsperiode und Umsatzmeldung nicht unbedingt zeitlich zusammenfallen müssen. Eine Bauleistung gilt daher im Sinne der Auftragsbestandsstatistik als erbracht, wenn sie **produktionstechnisch fertig** gestellt ist (ohne Berücksichtigung der Abnahme oder Abrechnung).

Um zu erreichen, dass jeder Auftrag **nur einmal** erfasst wird und keine Doppelzählungen erfolgen, dürfen die Auftragsbestände nur von der Firma, die den Bauauftrag ausführt, gemeldet werden. Demnach dürfen solche Teile von Bauaufträgen, die an andere Baufirmen als Unteraufträge weiter gegeben wurden, nicht in die eigene Meldung aufgenommen werden (siehe Erläuterung zum Monatsbericht Punkt 4). Bauaufträge aus Beteiligungen an Arbeitsgemeinschaften sind dagegen einzubeziehen.

2 Art der Bauten und Auftraggeber

Das Merkmal **Auftragsbestand** ist nach der Art der zu errichtenden Bauten aufzuteilen. Maßgebend für die Zuordnung ist die **überwiegende Zweckbestimmung** des zu errichtenden Bauwerkes. Grundsätzlich ist bei der Zuordnung vom Bauvorhaben (= Endbauwerk) auszugehen. Das Bauvorhaben ist dabei nicht in einzelne Bauvorgänge zu unterteilen. Zu den Rohbauarbeiten eines Hochhauses zählen daher z. B. Erd-, Entwässerungs-, Kanal-, Maurer-, Beton- und Stahlbeton- sowie Dachdeckungsarbeiten.

Bei Großprojekten, die an mehrere Baubetriebe als Teillösungen vergeben werden, sind **alle Teilaufträge der selben Bauart** zuzuordnen. Bei der Errichtung eines Kraftwerkes werden die Erdbewegungsarbeiten und das Errichten der Baukonstruktion getrennt vergeben. Auch die Erdbewegungsarbeiten sind hier der „**Endbauart**“ = „**Gewerblicher Hochbau**“ zuzuordnen. Bei Abbrucharbeiten sind die Angaben nach Möglichkeit derjenigen Bauart zuzuordnen, der das neu zu erstellende Bauwerk angehört.

Tritt eine Baufirma als **Subunternehmer** auf, d. h. erhält sie von einer anderen Baufirma einen Bauauftrag, der für einen Dritten als Bauherrn ausgeführt wird, dann sind die Angaben der Auftragsbestände aus diesen Bauaufträgen nach Möglichkeit der zutreffenden „**Endbauart**“ zuzuordnen. Nur in den Fällen, in denen dem Subunternehmer nicht bekannt ist, in **welcher Auftraggebergruppe** das Bauwerk einzuordnen ist und in denen auch nicht vom Bauwerk auf den Bauherrn geschlossen werden kann, soll die Zuordnung zur Auftraggebergruppe „**Gewerblicher und industrieller Bau**“ erfolgen. Ein Gebäude, das von einer **Bauträgergesellschaft** in Auftrag gegeben wurde, ist demjenigen Auftraggeber zuzuordnen, dessen Aufgabenbereich es endgültig dienen wird.

Die Bauwerke werden üblicherweise nach **Hochbauten** und **Tiefbauten** untergliedert:

Hochbauten sind Bauwerke, die sich im Allgemeinen wesentlich über die Erdoberfläche erheben. Sie lassen sich in Gebäude (Wohngebäude/Nichtwohngebäude) und sonstige Hochbauten (Unterkünfte, behelfsmäßige Nichtwohnbauten) untergliedern.

Als Gebäude gelten selbstständig benutzbare, überdachte Bauwerke, die auf Dauer errichtet sind und die von Menschen betreten werden können und geeignet oder bestimmt sind, dem Schutz von Menschen, Tieren oder Sachen zu dienen. Auf die Umschließung durch Wände kommt es nicht an, die Überdachung allein ist ausreichend. Gebäude sind auch selbstständig benutzbare, unterirdische Bauwerke, die von Menschen betreten werden können und ebenfalls geeignet oder bestimmt sind, dem Schutz von Menschen, Tieren oder Sachen zu dienen. Hierzu zählen z. B. unterirdische Ladenzentren, Krankenhäuser, Produktionsstätten, Tiefgaragen sowie Schutzraumtiefbunker.

Tiefbauten sind Bauwerke, die sich nicht oder im Allgemeinen sehr wenig über die Erdoberfläche erheben. Hierzu zählen Straßenbauten und übrige Tiefbauten (z. B. Tiefbauten, die dem Schienenverkehr dienen, Tunnel, Brücken, Start- und Landebahnen, Sportplätze, Freibäder u. Ä.). Hierzu zählen auch die folgenden Bauwerke, die nach ihrer bautechnischen Gestaltung eigentlich Hochbauten sind: Hochbahnkonstruktionen, oberirdische Rohrleitungen (soweit nicht Teile von Produktionsanlagen), Fernmelde-, Radar-, Fernseh- und Freileitungen, Freileitungsmasten und Verkehrssignalanlagen.

Für die einzelnen im Fragebogen aufgeführten Bauarten gilt Folgendes:

Wohnungsbau

Zum Wohnungsbau zählen alle Bauten – auch Wohnheime – deren Gesamtnutzfläche zu mindestens 50 % Wohnbedürfnissen dient, und zwar unabhängig davon, wer sie in Auftrag gegeben hat. Erstreckt sich ein Auftrag auf ein Wohngebäude mit einzelnen Räumen, die nicht dem Wohnzweck dienen, also z. B. auf Geschäftsräume, so rechnet das gesamte Gebäude zum Wohnbau. Ebenso ist der Umbau oder Ausbau bisher anderweitig genutzter Gebäude oder Räume zu Wohnungen dem Wohnungsbau zugeordnet. Werden dagegen nachträglich etwa Geschäftsräume in einem Wohnkomplex eingebaut oder Wohnungen in Geschäftsräume umgebaut, so handelt es sich um einen gewerblichen Bau.

Auch Wohnungen, die im Auftrag von Bund, Ländern und Gemeinden, Sozialversicherung und sonstigen öffentlichen Auftraggebern, ferner von Kirchen, Vereinen, Verbänden, Gewerkschaften, Parteien, dem Roten Kreuz und ähnlichen Organisationen sowie von Bahn (Deutsche Bahn AG) und Post (Post AG, Postbank AG, Telekom AG) errichtet werden, zählen zum Wohnungsbau.

Gewerblicher und industrieller Bau, landwirtschaftlicher Bau

Hierzu gehören alle überwiegend gewerblichen Zwecken dienenden Bauten, die von Unternehmen bzw. Betrieben der privaten Wirtschaft (freie Berufe, Industrie, Handwerk, Handel, Banken, Versicherungen, Verkehrs- und Dienstleistungsgewerbe, Bahn, Post) sowie von Unternehmen im Eigentum von Gebietskörperschaften in Auftrag gegeben werden. Der Bau von Wasser-, Gas- und Elektrizitätswerken stellt ebenfalls einen gewerblichen Bau dar, auch wenn es sich um einen Versorgungsbetrieb öffentlich-rechtlicher Körperschaften handelt. Wohnungsbauten, Straßenbauten für diese Auftraggeber sind nicht hier, sondern den Sammelpositionen Wohnungsbau und Straßenbau zuzuordnen.

Bauvorhaben, die im Auftrag von Leasingunternehmen oder anderen privaten Auftraggebern ausgeführt werden, sind dem gewerblichen Hoch- und Tiefbau zuzuordnen.

Hoch- und Tiefbauprojekte, denen ein Public-Private-Partnership (PPP) zu Grunde liegt, sind den Kategorien Öffentlicher Hochbau bzw. Öffentlicher Tiefbau zuzuordnen. PPP-Straßenbauprojekte sind bei der Kategorie Straßenbau nachzuweisen.

Zum landwirtschaftlichen Bau zählen Hoch- und Tiefbauten, die überwiegend landwirtschaftlichen und forstwirtschaftlichen, Gärtnerei- oder Fischereizwecken dienen, unabhängig vom Auftraggeber. Hierzu zählen Ställe, Scheunen, Silos, Speicher, Garagen für landwirtschaftliche Fahrzeuge u. v. m., ferner Entwässerungsanlagen und sonstige Wasserbauten, die besonders der Intensivierung der Landwirtschaft dienen. Kombinierte Gebäude mit Wohnung, Stallung und Scheune sind landwirtschaftliche Gebäude, es sei denn, flächenmäßig überwiegt der Wohnanteil. Bei getrennter Bauweise sind Stallung und Scheune als landwirtschaftliche Bauten zu melden.

Bauten für Körperschaften des öffentlichen Rechts und Organisationen ohne Erwerbszweck

Hierzu gehören alle Hoch- und Tiefbauten, die im Auftrag von Bund, Ländern, Gemeinden, Zweckverbänden, von Trägern der Sozialversicherung (Körperschaften des öffentlichen Rechts) sowie von Organisationen ohne Erwerbszweck durchgeführt werden.

Beim Hochbau erfolgt ein getrennter Nachweis nach:

- Bauten für Körperschaften des öffentlichen Rechts
- Bauten für Organisationen ohne Erwerbszweck

Hierzu gehören unter anderem Kirchen, Orden, religiöse und weltliche Vereinigungen, karitative Organisationen der Erziehung, Wissenschaft und Kultur sowie der Sport- und Jugendpflege, Organisationen des Wirtschaftslebens und der Gewerkschaften, Arbeitgeberverbände, Berufsorganisationen und Wirtschaftsverbände, politische Parteien und sonstige, nicht auf die Erzielung eines wirtschaftlichen Ertrages ausgerichtete Zusammenschlüsse.

Veröffentlichungen¹ im Statistischen Landesamt Sachsen-Anhalt

Im Monat November 2018 erschienen

Bestell-Nr. ¹	Kennziffer/Periodizität	Titel	Preis (in EUR)
1 Z 0 03	Z	Statistisches Monatsheft 11/2018	5,50
3 A 1 08	A I, II	Bevölkerung und natürliche Bevölkerungsbewegung 1990 - 2017	8,00
3 B 3 01	B III j/17	Studierende an Hochschulen Stand: 2017	6,50
3 B 6 02	B VI j/17	Strafverfolgung 2017	6,50
3 C 1 02	C I j/18	Bodennutzung in landwirtschaftlichen Betrieben Stand: Mai 2018 Endgültige Ergebnisse	2,50
3 D 2 01	D II j/17	Auswertung aus dem Unternehmensregister 30.09.2017 (Berichtsjahr 2016)	2,50
3 E 1 02	E I m-8/18	Tätige Personen, Umsatz im Verarbeitenden Gewerbe sowie im Bergbau und der Gewinnung von Steinen und Erden August 2018: Vorläufige Ergebnisse Betriebe mit 50 und mehr tätigen Personen	5,00
3 E 2 01	E II m-8/18	Umsatz, Tätige Personen, Auftragseingang und Auftragsbestand im Baugewerbe August 2018	2,50
3 E 4 01	E IV j/17	Energie- und Wasserversorgung Jahr 2017	4,50
3 H 2 01	H II m-5/18	Binnenschifffahrt Mai 2018	4,00
3 H 2 01	H II m-6/18	Binnenschifffahrt Juni 2018	4,00
3 L 2 03	L II j/17	Realsteuervergleich: Realsteuern und kommunale Steuerbeteiligung Jahr 2017	12,00
3 L 4 06	L IV j/17	Vererben, Erben, Schenken Ergebnisse 2017	3,00
3 M 1 01	M I vj-2/18	Verbraucherpreisindex Juni 2018	5,00
3 M 1 02	M I vj-3/18	Preisindizes für Bauwerke August 2018	3,00
3 P 1 03	P I j/16	Bruttoanlageinvestitionen 2000 - 2016 Stand: August 2018	3,50
3 P 1 04	P I j/16	Bruttoinlandsprodukt und Bruttowertschöpfung in den kreisfreien Städten und Landkreisen 2000 - 2016 Stand: Frühjahr 2018	7,50
3 P 1 06	P I j/16	Arbeitnehmerentgelt, Bruttolöhne und -gehälter in den kreisfreien Städten und Landkreisen 2000 - 2016 ; Stand: Frühjahr 2018	11,00
3 Q 1 01	Q I 3j/16	Öffentliche Wasserversorgung und Abwasserentsorgung Jahr 2016	4,50
3 Q 1 05	Q I 3j/16	Nichtöffentliche Wasserversorgung und Abwasserentsorgung Jahr 2016	6,00
3 Q 2 01	Q II	Abfallwirtschaft 2016	9,50
3 Q 3 02	Q III j/16	Waren, Bau- und Dienstleistungen für den Umweltschutz Jahr 2016	3,00
3 Q 4 02	Q IV j/17	Unfälle beim Umgang mit und bei der Beförderung von wassergefährdenden Stoffen Jahr 2017	3,50

¹ Veröffentlichung als PDF-Datei kostenfrei erhältlich, bei Bestellung bitte die erste Stelle der Bestellnummer durch eine „6“ ersetzen.



www.statistik.sachsen-anhalt.de

Bestellnummer: 3E201



E II, E III
m-9/18