



# Steuern

**Das lohn- und einkommen-  
steuerpflichtige Einkommen  
und seine Besteuerung**

**Ergebnisse der Lohn- und  
Einkommensteuerstatistik**

**Jahr 2014**



## **Herausgabemonat Dezember 2018**

### **Inhaltliche Verantwortung:**

Dezernat Steuern, Kommunale Finanzaufstellungen  
Frau Pitzschke                      Telefon: 0345 2318-204

### **Pressesprecherin/Dezernatsleiterin Öffentlichkeitsarbeit:**

Frau Richter-Grünwald              Telefon: 0345 2318-702

### **Informations- und Auskunftsdienst:**

Frau Hannemann                      Telefon: 0345 2318-777  
Frau Heyl                                Telefon: 0345 2318-716  
Frau Booch                                Telefon: 0345 2318-715  
  Telefax: 0345 2318-913  
E-Mail: [info@stala.mi.sachsen-anhalt.de](mailto:info@stala.mi.sachsen-anhalt.de)  
Internet: <https://statistik.sachsen-anhalt.de>

**Vertrieb:**                                Telefon: 0345 2318-718  
E-Mail: [shop@stala.mi.sachsen-anhalt.de](mailto:shop@stala.mi.sachsen-anhalt.de)

**Bibliothek und  
Besucherdienst:**                      Merseburger Straße 2  
Montag - Freitag: 8.00 Uhr - 12.00 Uhr  
Telefon: 0345 2318-714  
E-Mail: [bibliothek@stala.mi.sachsen-anhalt.de](mailto:bibliothek@stala.mi.sachsen-anhalt.de)

**Schriftliche  
Bestellungen an:**                      Statistisches Landesamt Sachsen-Anhalt  
Öffentlichkeitsarbeit  
Postfach 20 11 56  
06012 Halle (Saale)

**Herausgeber:**                         Statistisches Landesamt Sachsen-Anhalt

©                      Statistisches Landesamt Sachsen-Anhalt, Halle (Saale) 2018  
Auszugsweise Vervielfältigung und Verbreitung mit Quellenangabe gestattet.

Bezug:                                      Preis: 7,50 Euro Bestell-Nr.: 3L403  
kostenfrei als PDF-Datei verfügbar - Bestell-Nr.: 6L403

Foto:                                        [pixabay.com/blickpixel](http://pixabay.com/blickpixel)



Steuern

Das lohn- und einkommensteuerpflichtige  
Einkommen und seine Besteuerung

Ergebnisse der Lohn- und  
Einkommensteuerstatistik

Jahr 2014

Land Sachsen-Anhalt

---



# Inhaltsverzeichnis

	Seite
Zeichenerklärung, Abkürzungen, Hinweis	4
 <u>Textteil</u>	
1. Vorbemerkungen	5
1.1 Allgemeine Erläuterungen	5
1.2 Gesetzliche Grundlagen	5
1.3 Methodische Grundlagen	6
1.4 Begriffserklärungen	6
Schematische Darstellung des Umfangs der Besteuerung	10
2. Ergebnisse	11
Grafische Darstellungen	12
 <u>Tabellenteil</u>	
1. Gesamtübersichten 2014	14
2. Unbeschränkt Lohn- und Einkommensteuerpflichtige 2014 insgesamt gegliedert nach Größenklassen des Gesamtbetrages der Einkünfte	16
3. Unbeschränkt Lohn- und Einkommensteuerpflichtige 2014 nach Grundtabelle besteuert gegliedert nach Größenklassen des Gesamtbetrages der Einkünfte	19
4. Unbeschränkt Lohn- und Einkommensteuerpflichtige 2014 nach Splittingtabelle besteuert gegliedert nach Größenklassen des Gesamtbetrages der Einkünfte	22
5. Unbeschränkt Einkommensteuerpflichtige 2014 mit Einkünften aus freiberuflicher Tätigkeit in ausgewählten freien Berufen nach Größenklassen der individuellen Einkünfte aus freiberuflicher Tätigkeit	25
6. Einkommensteuerpflichtige mit Einkünften aus selbstständiger Arbeit 2014 in regionaler Gliederung nach Größenklassen des Gesamtbetrages der Einkünfte	31
7. Unbeschränkt Lohn- und Einkommensteuerpflichtige, Gesamtbetrag der Einkünfte und festzusetzende Einkommen-/Jahreslohnsteuer 2014 nach Größenklassen des Gesamtbetrages der Einkünfte in regionaler Gliederung	32
 <u>Grafik</u>	
Durchschnittliche Summe der Einkünfte je Steuerfall im Jahr 2014 nach Gemeinden	66

### Zeichenerklärung

-	nichts vorhanden
0	weniger als die Hälfte von 1 in der letzten besetzten Stelle, jedoch mehr als nichts
.	Zahlenwert unbekannt oder geheim zu halten

### Abkürzungen

Abs.	Absatz
AGS	Amtlicher Gemeindeschlüssel
AIG	Auslandsinvestitionsgesetz (Gesetz über steuerliche Maßnahmen bei Auslandsinvestitionen der deutschen Wirtschaft)
AO	Abgabenordnung
AStG	Außensteuergesetz (Gesetz über die Besteuerung bei Auslandsbeziehungen)
d. h.	das heißt
EStDV	Einkommensteuer-Durchführungsverordnung
EStG	Einkommensteuergesetz
i. d. F.	in der Fassung
i. V. m.	in Verbindung mit
LStDV	Lohnsteuer-Durchführungsverordnung
u. a.	unter anderem
z. B.	zum Beispiel

### Hinweis

Auftretende Abweichungen in den Endsummen sind auf Rundungsdifferenzen zurückzuführen.

## 1. Vorbemerkungen

### 1.1 Allgemeine Erläuterungen

Der vorliegende Bericht enthält die Ergebnisse der Lohn- und Einkommensteuerstatistik 2014 des Landes Sachsen-Anhalt.

Die Lohn- und Einkommensteuerstatistik bildet die Eckgrößen des Einkommensteuergesetzes ab und gibt in den Grundzügen Aufschluss über dessen Struktur und Wirkungsweise. Sie dient als Datenbasis für Analysen und ist eine wichtige Informationsquelle für finanz-, steuer- und wirtschaftspolitische Entscheidungen.

Aufgrund der Datenvielfalt bietet die Lohn- und Einkommensteuerstatistik verschiedene Analysemöglichkeiten so z. B. nach den Einkunftsarten (Einkünfte aus freiberuflicher Tätigkeit) oder nach der regionalen Gliederung.

Die vorhandenen Daten ermöglichen es Gesetzentwürfe zum Einkommensteuergesetz mithilfe von Modellberechnungen zu analysieren und deren Auswirkungen für den Fiskus und die Steuerpflichtigen abzuschätzen. Neben den rein steuerlichen Betrachtungen sind darüber hinaus auch Untersuchungen zur Einkommensverteilung möglich.

Besondere fiskalpolitische Bedeutung wird der Lohn- und Einkommensteuerstatistik im Rahmen der Berechnung des Gemeindeanteils an der Einkommensteuer zuteil. So werden auf Basis der Ergebnisse dieser Statistik die erforderlichen Schlüsselzahlen für die Verteilung des Gemeindeanteils auf die Gemeinden ermittelt. Grundlegend wird damit die örtliche Steuerleistung der Gemeindeeinwohner bis zu einem bestimmten Einkommensbetrag zu Grunde gelegt. Im Jahr 2014 lag dieser bei 35 000 EUR bzw. in den Fällen des § 32a Abs. 5 oder 6 Einkommensteuergesetz (EStG) bei 70 000 EUR.

Eine weitere wichtige Rolle im Rahmen der Bund-Länder-Finanzbeziehungen stellen die verwendeten Erhebungsunterlagen der Lohn- und Einkommensteuerstatistik im Rahmen der Lohnsteuerzerlegung dar. Hierbei wird die Feststellung des Zerlegungsanteils vorgenommen, sprich die Lohnsteuerbeträge die nicht vom Wohnsitzland der Steuerpflichtigen vereinnahmt worden sind.

Die Hauptnutzer der Lohn- und Einkommensteuerstatistik sind das Bundesministerium der Finanzen und die jeweiligen Länderresorts. Des Weiteren werden die Daten nachhaltig von der Wissenschaft sowie von Wirtschaftsverbänden, Interessenvertretungen, Unternehmen, Kirchen und privaten Interessenten verwendet. Zudem fließen die Ergebnisse in die Volkswirtschaftlichen Gesamtrechnungen zur Vervollständigung und Revision ihrer Ergebnisse ein.

### 1.2 Gesetzliche Grundlagen

Die Lohn- und Einkommensteuerstatistik wurde auf Grund des Gesetzes über Steuerstatistiken (StStatG) vom 11. Oktober 1995, veröffentlicht als Art. 35 im Jahressteuergesetz 1996 (BGBl. I S. 1250, 1409), zuletzt geändert durch Artikel 13 des Gesetzes vom 14. August 2017 (BGBl. I S. 3214), in Verbindung mit dem Gesetz über die Statistik für Bundeszwecke (BStatG) in der Fassung der Bekanntmachung vom 20. Oktober 2016 (BGBl. I S. 2394), zuletzt geändert durch Art. 10 Abs. 5 des Gesetzes vom 30. Oktober 2017 (BGBl. I S. 3618) durchgeführt.

Maßgebend für die erhobenen steuerrechtlichen Tatbestände waren insbesondere nachfolgend genannte Gesetze in ihrer jeweils gültigen Fassung:

- das Einkommensteuergesetz (EStG), neu gefasst durch die Bekanntmachung vom 08. Oktober 2009 (BGBl. I S. 3366, 3862),
- die Einkommensteuer-Durchführungsverordnung (EStDV), neu gefasst durch die Bekanntmachung vom 10. Mai 2000 (BGBl. I S.717),
- die Lohnsteuer-Durchführungsverordnung (LStDV), neu gefasst durch die Bekanntmachung vom 10. Oktober 1989 (BGBl. I S. 1848).

### 1.3 Methodische Grundlagen

Die Lohn- und Einkommensteuerstatistik wurde ursprünglich bundeseinheitlich im dreijährigen Turnus durchgeführt. Aufgrund einer Gesetzesänderung im Steuerstatistikgesetz ist ab dem Veranlagungsjahr 2012 eine jährliche Aufbereitung der Daten für die Lohn- und Einkommensteuerstatistik angeordnet. Wie alle Steuerstatistiken ist auch die Lohn- und Einkommensteuerstatistik eine Sekundärstatistik. Die Angaben, welche für deren Erstellung benötigt werden, basieren auf den Verwaltungsdaten der Finanzverwaltung. Es handelt sich um eine Vollerhebung aus den zur Einkommensteuer veranlagten Fällen und den Lohnsteuerbescheinigungen der Steuerpflichtigen, welche sich nicht zur Einkommensteuer veranlagten lassen. Aufgrund der langen Erklärungsfristen für die Steuerpflichtigen war der Schlusstermin für den Abzug der Daten aus dem Festsetzungsspeicher der Finanzverwaltung bundeseinheitlich auf den 30. September des dritten Folgejahres, d. h. 2017, gelegt. Ergebnisse aus zu diesem Zeitpunkt noch laufenden Einspruchsverfahren gingen somit nicht mehr in die Aufbereitung des Statistischen Landesamtes Sachsen-Anhalt ein. Ebenso sind die wegen Fristverlängerungen noch nicht abgeschlossenen Veranlagungen nicht berücksichtigt.

Der Nachweis der Anzahl der Steuerpflichtigen ist an steuerrechtliche Tatbestände gebunden. Bei der Einkommensteuer haben Ehepaare für den Fall der Zusammenveranlagung (§ 26b EStG) eine gemeinsame Steuererklärung abzugeben und werden als ein Steuerpflichtiger gezählt. Im Fall der Nicht-Veranlagung ist eine Zusammenführung von Eheleuten nicht gegeben, so dass jeder Lohnbezieher als ein Steuerpflichtiger aufgeführt wird. Hingegen gilt ein Steuerpflichtiger, der gleichzeitig in mehreren Dienstverhältnissen beschäftigt war, d. h. für den mehrere Lohnsteuerbescheinigungen vorlagen, als eine steuerpflichtige Person.

Die Besteuerung von Kapitalerträgen wurde zum 01.01.2009 durch die Einführung der Abgeltungsteuer neu geregelt. Demnach werden Kapitalerträge, welche über den Sparerpauschbetrag (801 EUR für einzeln veranlagte und 1 602 EUR für Ehegatten, die zusammen veranlagt werden) hinausgehen, pauschal mit 25 Prozent besteuert. Die Besteuerung erfolgt in Form einer Quellensteuer und wird direkt von dem jeweiligen Finanzinstitut, bei dem die Kapitalanlagen gehalten werden, einbehalten und an das Finanzamt abgeführt. Gleichzeitig wird der Solidaritätszuschlag (5,5 Prozent der Abgeltungsteuer) und im Falle einer eingetragenen Religionszugehörigkeit die Kirchensteuer (8 oder 9 Prozent der Abgeltungsteuer abhängig vom jeweiligen Bundesland) abgeführt. Somit ist ab 2009 die Angabe von Kapitalerträgen in der Einkommensteuererklärung des Steuerpflichtigen nicht mehr notwendig. Es gibt allerdings Ausnahmen bei denen weiterhin eine Veranlagung vorgeschrieben ist.

Für die regionale Zuordnung der Lohn- und Einkommensteuerpflichtigen 2014 ist der Gebietsstand Sachsen-Anhalts vom 31.12.2017 zu Grunde gelegt.

Die Einzeldaten der Einkommensteuerstatistik unterliegen sowohl dem Steuergeheimnis nach § 30 Abgabenordnung als auch dem Statistikgeheimnis nach § 16 Bundesstatistikgesetz. In Tabellen, bei denen das Steuer- oder Statistikgeheimnis verletzt wäre, werden aus diesem Grund Ergebnisse geheim gehalten.

### 1.4 Begriffserklärungen

Nachfolgend wird, in Anlehnung an die Begriffsbestimmungen in den jeweiligen Rechtsgrundlagen, zum besseren Verständnis der Tabellen eine Auswahl der wichtigsten lohn- und einkommensteuerrechtlichen Begriffe erläutert.

#### Außergewöhnliche Belastungen

Außergewöhnliche Belastungen sind Aufwendungen, die einem Steuerpflichtigen zwangsläufig und in einem höheren Umfang als der überwiegenden Mehrzahl der Steuerpflichtigen gleicher Einkommen- und Vermögensverhältnisse und gleichen Familienstandes erwachsen. In diesen Fällen wird auf Antrag des Steuerpflichtigen der Teil der Aufwendungen, der die zumutbare Eigenbelastung übersteigt, vom Gesamtbetrag der Einkünfte abgezogen (Grundtatbestand nach § 33 EStG).

Außergewöhnliche Belastungen in besonderen Fällen sind in den §§ 33a und 33b EStG speziell typisiert. Zu diesen besonderen Tatbeständen zählen u. a.:

- Unterhaltsaufwendungen (§ 33a Abs.1 EStG),
- Ausbildung volljähriger Kinder bei auswärtiger Unterbringung (§ 33a Abs. 2 EStG),
- Behinderten-, Hinterbliebenen- und Pflegepauschbetrag (§ 33b EStG).



## Einkommen

Der Gesamtbetrag der Einkünfte, vermindert um die Sonderausgaben und die außergewöhnlichen Belastungen, ist gemäß § 2 Abs. 4 EStG das Einkommen.

## Einkunftsarten

Das Einkommensteuerrecht (§ 2 Abs. 1 EStG) unterscheidet nachstehende sieben Einkunftsarten, die der Einkommensteuer unterliegen:

1. Einkünfte aus Land- und Forstwirtschaft,
2. Einkünfte aus Gewerbebetrieb,
3. Einkünfte aus selbstständiger Arbeit,
4. Einkünfte aus nichtselbstständiger Arbeit,
5. Einkünfte aus Kapitalvermögen,
6. Einkünfte aus Vermietung und Verpachtung,
7. sonstige Einkünfte im Sinne des § 22 EStG.

Einkünfte sind bei den ersten drei Einkunftsarten die *Gewinne*, bei den übrigen der *Überschuss* der Einnahmen über die Werbungskosten (§ 2 Abs. 2 EStG). Der Gewinn kann in der Regel aus dem Vergleich der Betriebsvermögen zweier aufeinanderfolgender Wirtschaftsjahre (§ 4 Abs. 1 und § 5 EStG) ermittelt werden oder als Überschuss der Betriebseinnahmen über die Betriebsausgaben (§ 4 Abs. 3 EStG). Bei kleineren Land- und Forstwirtschaften, welche nicht zur Buchführung verpflichtet sind, erfolgt die Ermittlung der Gewinne nach Durchschnittssätzen. Nach § 162 AO kann der Gewinn bei mangelhaften Besteuerungsunterlagen auch geschätzt werden.

## Gesamtbetrag der Einkünfte

Die Summe der Einkünfte, vermindert um den Altersentlastungsbetrag (§ 24a EStG), den Entlastungsbetrag für Alleinerziehende (§ 24b EStG) und den Abzug für Einkünfte aus Land- und Forstwirtschaft nach § 13 Abs. 3 EStG, ist gemäß § 2 Abs. 3 EStG der Gesamtbetrag der Einkünfte.

## Lohn- und Einkommensteuerpflichtige

*Einkommensteuerpflichtig* sind alle natürlichen Personen, soweit sie Einkünfte aus einer der in § 2 Abs. 1 EStG benannten sieben Einkunftsarten beziehen.

Das Einkommensteuerrecht unterscheidet zwischen unbeschränkter und beschränkter Steuerpflicht. Natürliche Personen, welche im Inland einen Wohnsitz oder ihren gewöhnlichen Aufenthaltsort haben (§ 1 EStG), sind *unbeschränkt* einkommensteuerpflichtig. Des Weiteren sind deutsche Staatsangehörige, welche in einem Dienstverhältnis zu einer inländischen juristischen Person des öffentlichen Rechts stehen (§ 1 Abs. 2 und 3 EStG), *unbeschränkt* einkommensteuerpflichtig. Dieser Personenkreis unterliegt mit seinen sämtlichen, d.h. allen in- und ausländischen Einkünften der Einkommensteuerpflicht. Dagegen sind natürliche Personen, die im Inland weder ihren Wohnsitz noch ihren gewöhnlichen Aufenthalt haben nur mit ihren inländischen Einkünften (§ 49 EStG) *beschränkt* einkommensteuerpflichtig.

Nach § 38 Abs. 1 EStG wird bei Einkünften aus nichtselbstständiger Arbeit die Einkommensteuer durch Abzug vom Arbeitslohn erhoben (Lohnsteuer).

Als *Lohnsteuerpflichtige* gelten alle Arbeitnehmer nach § 1 Abs. 1 EStG, die im Inland ihren Wohnsitz oder ihren gewöhnlichen Aufenthalt haben. Arbeitnehmer sind gemäß § 1 Abs. 1 Satz 1 LStDV Personen, die im öffentlichen oder privaten Dienst beschäftigt sind oder waren und die aus diesem Dienstverhältnis oder einem früherem Dienstverhältnis Arbeitslohn beziehen. Arbeitnehmer im Sinne von § 1 Abs. 1 Satz 2 LStDV sind auch die Rechtsnachfolger dieser Personen, soweit sie Arbeitslohn aus dem früheren Dienstverhältnis ihres Rechtsvorgängers beziehen (u. a. Witwen- und Waisengeldempfänger).

Unter Arbeitslohn im steuerrechtlichen Sinne (§ 2 LStDV) sind alle Einnahmen eines Arbeitnehmers oder seines Rechtsnachfolgers zu verstehen, die aus dem Dienstverhältnis zufließen. In der Statistik werden die Summen der Arbeitslöhne als Bruttolöhne sowie nach Abzug der Werbungskosten als Einkünfte aus nichtselbstständiger Arbeit nachgewiesen. Darin nicht enthalten sind u. a. steuerfreie Bezüge wie Kurzarbeiter-, Schlechtwetter-, Arbeitslosengeld, Arbeitslosenhilfe, Abfindungen, Vorruhestands-, Mutterschafts-, Kranken-, Kinder-, Wohngeld, Zuschläge für Sonntags-, Feiertags- und Nachtarbeit.

### Sonderausgaben

Sonderausgaben im Sinne des § 10 Abs. 1 EStG sind Aufwendungen, die weder Betriebsausgaben noch Werbungskosten sind und auch nicht wie Betriebsausgaben oder Werbungskosten behandelt werden. Es handelt sich um privat veranlasste Aufwendungen der Lebensführung, die nur abgezogen werden dürfen, wenn es im EStG ausdrücklich vorgesehen ist.

Es sind zwei Arten von Sonderausgaben zu unterscheiden:

- a) *unbeschränkt abzugsfähige Sonderausgaben*, die in unbegrenzter Höhe abgezogen werden können, und
- b) *beschränkt abzugsfähige Sonderausgaben*, die nur im Rahmen bestimmter Höchstbeträge geltend gemacht werden können.

Zu den unbeschränkt abzugsfähigen Sonderausgaben zählen u. a.:

- Altersvorsorgeaufwendungen (§ 10 Abs. 1 Nr. 2 EStG),
- sonstige Vorsorgeversicherungen (§ 10 Abs. 1 Nr. 3, 3a EStG),
- Kirchensteuer (§ 10 Abs. 1 Nr. 4 EStG).

Dagegen sind u. a.:

- Kinderbetreuungskosten (§ 10 Abs. 1 Nr. 5 EStG),
- Ausbildungskosten (§ 10 Abs. 1 Nr. 7 EStG),
- Schulgeld (§ 10 Abs. 1 Nr. 9 EStG),
- Spenden und Mitgliedsbeiträge (§ 10b EStG)

nur beschränkt abzugsfähige Sonderausgaben.

Wenn nicht höhere Sonderausgaben nachgewiesen werden, gewährt § 10c EStG für die vorgenannten Sonderausgaben Pauschbeträge in Höhe von 36 EUR. Bei der Zusammenveranlagung von Ehegatten verdoppelt sich der Pauschbetrag auf 72 EUR.

Für Versorgungsaufwendungen gibt es Versorgungshöchstbeträge nach § 10 Abs. 3 bis 4a EStG.

### Steuerbelastete, Nichtsteuerbelastete, Verlustfälle

*Steuerbelastete* sind Einkommensteuerpflichtige, wenn ihre Veranlagung zu einer Steuerschuld von mindestens 1 EUR führt, alle übrigen sind *Nichtsteuerbelastete*. Ohne Steuerbelastung kann ein Veranlagter bei positivem Einkommen dann bleiben, wenn er durch Geltendmachung von Freibeträgen beim zu versteuernden Einkommen unter den Besteuerungsgrenzen liegt.

Um *Verlustfälle* handelt es sich, wenn die Veranlagung ein negatives Einkommen bzw. ein solches von 0 EUR ergab. Dabei kann entweder bereits ein negativer Gesamtbetrag der Einkünfte vorliegen, weil die Verluste aus einer oder mehreren Einkunftsarten nicht durch positive Einkünfte anderer Einkunftsarten ausgeglichen wurden oder aber bei positivem Gesamtbetrag der Einkünfte der Abzug von Sonderausgaben oder von Verlusten vorangegangener Jahre insgesamt zu einem Verlust führt.

### Steuerbelastungsquote, Steuersatz

Die durchschnittliche Steuerbelastung ergibt sich als Quotient aus der festgesetzten Einkommensteuer und dem Gesamtbetrag der Einkünfte. Der durchschnittliche Steuersatz ist das prozentuale Verhältnis der festgesetzten Einkommensteuer zum zu versteuernden Einkommen.

### Tarifliche und festzusetzende Einkommensteuer

Die tarifliche Einkommensteuer ergibt sich aus dem Einkommensteuertarif, welcher aus der Grund- und Splittingtabelle besteht. Der Einkommensteuertarif wird auf das zu versteuernde Einkommen angewendet. Die Splittingtabelle, die bei der Zusammenveranlagung von Ehegatten zur Anwendung kommt, führt zu einer Abmilderung des progressiven Steuertarifs, indem die Steuer von der Hälfte des gemeinsamen zu versteuernden Einkommens ermittelt und dann verdoppelt wird. Ein besonderer Steuersatz ist nach § 32b EStG auf das zu versteuernde Einkommen anzuwenden, wenn während des Veranlagungszeitraums Lohn- und Einkommensteuerleistungen bezogen wurden, die dem Progressionsvorbehalt unterliegen (z. B. Arbeitslosen-, Kurzarbeiter-, Mutterschafts-, Krankengeld oder Arbeitslosenhilfe). Diese Einkünfte erhöhen, ohne selbst steuerpflichtig zu werden, faktisch den Steuersatz für die übrigen steuerpflichtigen Einkünfte.

Die festgesetzte Einkommensteuer ist der Steuerbetrag, der im Steuerbescheid letztendlich festgesetzt wird und somit an das Finanzamt abzuführen ist.

Die tarifliche Einkommensteuer,

- vermindert um die anzurechnenden ausländischen Steuern und die Steuerermäßigungen,
  - vermehrt um die Steuer nach § 32d Abs. 3 und 4 EStG, § 34c Abs. 5 und den Zuschlag nach § 3 Abs. 4 S. 2 des Forstschäden-Ausgleichsgesetzes
- ist die festzusetzende Einkommensteuer.

### Verbleibende Einkommensteuer

Auf die festzusetzende Einkommensteuer werden angerechnet:

- einbehaltene Lohnsteuer
- Kapitalertragsteuer
- Körperschaftsteuer
- geleistete Vorauszahlungen

Eine verbleibende Einkommensteuer mit positivem Betrag entspricht einer Steuerschuld und ist vom Steuerpflichtigen gemäß Steuerbescheid zu entrichten, eine solche mit negativem Betrag ist vom Finanzamt zu erstatten.

### Werbungskosten

Werbungskosten sind gemäß § 9 EStG Aufwendungen zur Erwerbung, Sicherung und Erhaltung der Einnahmen. Sie sind bei der Einkunftsart abzuziehen, bei der sie erwachsen sind. Sofern nicht höhere Werbungskosten nachgewiesen werden, kommen gemäß § 9a EStG folgende Pauschbeträge zum Abzug:

- bei den Einnahmen aus nichtselbstständiger Arbeit der Arbeitnehmer-Pauschbetrag von 1 000 EUR
- soweit es sich um Versorgungsbezüge im Sinne des § 19 Abs. 2 EStG handelt ein Pauschbetrag in Höhe von 102 EUR
- bei wiederkehrenden Bezügen im Sinne des § 22 EStG ein Pauschbetrag von insgesamt 102 EUR.

Dabei darf der Abzug von Pauschbeträgen nur bis zur Höhe der Einnahmen, beim Arbeitnehmer-Pauschbetrag nur bis zur Höhe der um den Versorgungs-Freibetrag geminderten Einnahmen (§ 19 Abs. 2 EStG), erfolgen.

### Zu versteuerndes Einkommen

Das Einkommen, vermindert um die Kinderfreibeträge (§ 32 Abs. 6 EStG) und um die sonstigen vom Einkommen abzuziehenden Beträge, ist das zu versteuernde Einkommen. Dieses bildet die Bemessungsgrundlage für die tarifliche Einkommensteuer nach der Grund- bzw. Splittingtabelle.

## Schematische Darstellung des Umfangs der Besteuerung

- Einkünfte aus Land- und Forstwirtschaft (§ 13 EStG)
- + Einkünfte aus Gewerbebetrieb (§ 15 EStG)
- + Einkünfte aus selbstständiger Arbeit (§ 18 EStG)
- + Einkünfte aus nichtselbstständiger Arbeit (§ 19 EStG)
- + Einkünfte aus Kapitalvermögen (§ 20 EStG)
- + Einkünfte aus Vermietung und Verpachtung (§ 21 EStG)
- + Sonstige Einkünfte (§ 22 EStG)

---

### = Summe der Einkünfte

- Altersentlastungsbetrag (§ 24a EStG)
- Entlastungsbetrag für Alleinerziehende (§ 24b EStG)
- Freibetrag für Land- und Forstwirte (§ 13 Abs. 3 EStG)
- + Hinzurechnungsbetrag (§ 52 Abs. 2 S. 3 EStG sowie § 8 Abs. 5 Satz 2 AIG)

---

### = Gesamtbetrag der Einkünfte (§ 2 Abs. 3 Satz 1 EStG)

- Verlustabzug (§ 10d EStG)
- Sonderausgaben (§§ 10, 10a, 10b, 10c EStG)
- außergewöhnliche Belastungen (§§ 33 bis 33b EStG)
- Steuerbegünstigung der zu Wohnzwecken genutzten Wohnungen, Gebäude und Baudenkmale sowie der schutzwürdigen Kulturgüter (§§ 10e bis 10g EStG, § 52 Abs. 26 Satz 6 EStG i. d. F. vom 22.12.2005, BGBl. I S. 3683 und § 7 FördG)
- + Erstattungsüberhänge (§ 10 Abs. 4b Satz 3 EStG)

---

### = Einkommen (§ 2 Abs. 4 EStG)

- Freibeträge für Kinder (§§ 31, 32 Abs. 6 EStG)
- Härtefallausgleich (§ 46 Abs. 3 EStG, § 70 EStDV)

---

### = zu versteuerndes Einkommen (§ 2 Abs. 5 EStG)

Die festzusetzende Einkommenssteuer ist wie folgt zu ermitteln:

- Steuerbetrag
  - a) nach § 32a Abs. 1, 5, § 50 Abs. 3 EStG oder
  - b) nach dem bei Anwendung des Progressionsvorbehalts (§ 32b EStG) oder der Steuerabsatzbegrenzung sich ergebenden Steuersatz
- + Steuer auf Grund der Berechnung nach den §§ 34, 34b EStG
- + Steuer auf Grund der Berechnung nach § 32d Abs. 3 EStG
- + Steuer auf Grund der Berechnung nach § 34a Abs. 1, 4 bis 6 EStG

---

### = tarifliche Einkommensteuer (§ 32a Abs. 1, 5 EStG)

- Minderungsbeitrag nach Punkt 11 Ziffer 2 des Schlussprotokolls zu Artikel 23 DBA Belgien in der durch Art. 2 des Zusatzabkommens vom 5.11.2002 geänderten Fassung (BGBl. 2003 II S. 1615)
- ausländische Steuern nach § 34c Abs. 1 und 6 EStG, § 12 AStG
- Steuerermäßigung nach § 35 EStG
- Steuerermäßigung für Steuerpflichtige mit Kindern bei Inanspruchnahme erhöhter Absetzungen für Wohngebäude oder der Steuerbegünstigungen für eigengenutztes Wohneigentum (§ 34f Abs. 1 und 2 EStG)
- Steuerermäßigung bei Zuwendungen an politische Parteien und unabhängige Wählervereinigungen (§ 34g EStG)
- Steuerermäßigung nach § 34f Abs. 3 EStG
- Steuerermäßigung nach § 35a EStG
- Steuerermäßigung bei Belastung mit Erbschaftsteuer (§ 35b EStG)
- + Steuer auf Grund Berechnung nach § 32d Abs. 3 und 4 EStG
- + Steuern nach § 34c Abs. 5 EStG
- + Nachsteuer nach § 10 Abs. 5 EStG i. V. m. § 30 EStDV
- + Zuschlag nach § 3 Abs. 4 Satz 2 Forstschäden-Ausgleichsgesetz
- + Anspruch auf Zulage für Altersvorsorge nach § 10a Abs. 2 EStG
- + Anspruch auf Kindergeld oder vergleichbare Leistungen, soweit in den Fällen des § 31 EStG das Einkommen um Freibeträge für Kinder gemindert wurde

---

### = festzusetzende Einkommensteuer (§ 2 Abs. 6 EStG).

## 2. Ergebnisse

Die Lohn- und Einkommensteuerstatistik für das Jahr 2014 wies 989 258 steuerpflichtige natürliche Personen mit einem Gesamtbetrag der Einkünfte von zusammen 28,8 Milliarden EUR aus. Auf Basis dessen ergab sich ein zu versteuerndes Einkommen in Höhe von 24,2 Milliarden EUR und eine festgesetzte Einkommensteuer von 4,1 Milliarden EUR.

Insgesamt unterlagen 986 246 Steuerpflichtige mit ihren Einkünften der unbeschränkten Steuerpflicht. Weitere 1 665 Steuerpflichtige wurden auf Antrag unbeschränkt steuerpflichtig und 1 347 Steuerpflichtige waren beschränkt steuerpflichtig.

Durch die unbeschränkt Steuerpflichtigen wurde ein Gesamtbetrag der Einkünfte in Höhe von 28,8 Milliarden EUR erzielt. Im Vergleich zum Vorjahr sind die Gesamtbeträge der Einkünfte der unbeschränkt Steuerpflichtigen um 1,2 Milliarden EUR bzw. 4,2 Prozent gestiegen. Gleichzeitig wurden 200,2 Millionen EUR bzw. 5,1 Prozent mehr Einkommensteuern festgesetzt.

Die größte Einkunftsquelle waren die Einkünfte aus nichtselbstständiger Arbeit mit 23,5 Milliarden EUR. Im Rahmen der Einkünfte aus Gewerbebetrieb wurden 2,0 Milliarden EUR festgestellt. Weitere 1,4 Milliarden EUR wurden durch Einkünfte aus selbstständiger Arbeit realisiert. Dabei lassen sich große Unterschiede bei den positiven und negativen Einkünften feststellen. Vier Fünftel der positiven Einkünfte stammen aus nichtselbstständiger Arbeit, gefolgt von Einkünften aus Gewerbebetrieb (7,1 %). Demgegenüber stammen die negativen Einkünfte überwiegend aus Vermietung und Verpachtung (57,0 %) und aus Gewerbebetrieb (33,3 %).

Ausgehend von der Summe der Einkünfte sowie dem Alter und Geschlecht jedes einzelnen Steuerfalls ergibt sich die in Abbildung 1 dargestellte Verteilung. So konnte jeder Steuerfall in Sachsen-Anhalt durchschnittlich eine Summe der Einkünfte in Höhe von 23 956 EUR erzielen. Dabei lagen die Männer mit einem Durchschnittswert von 26 562 EUR je Steuerfall um 5 552 EUR über dem Durchschnittswert der Frauen. Den höchsten durchschnittlichen Wert der Summe der Einkünfte mit 32 913 EUR je Steuerfall erreichten die Männer im Alter von 40 bis unter 50 Jahren, bei den Frauen waren es jene im Alter von 50 bis unter 60 Jahren mit 26 139 EUR je Steuerfall.

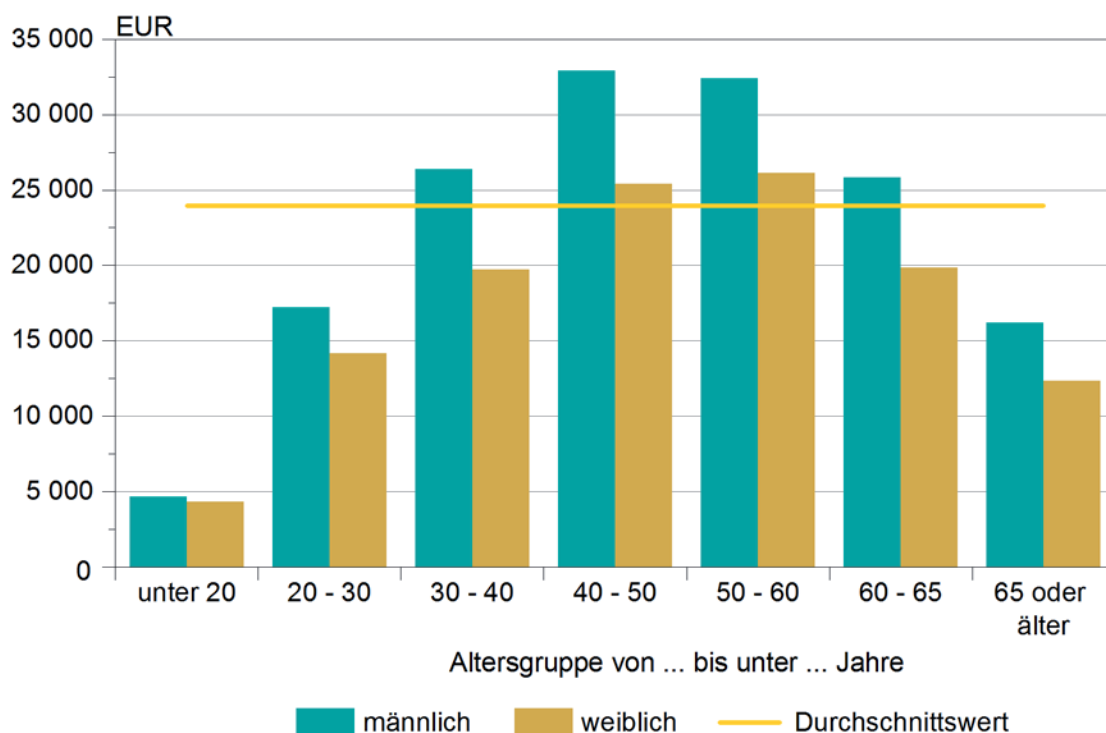
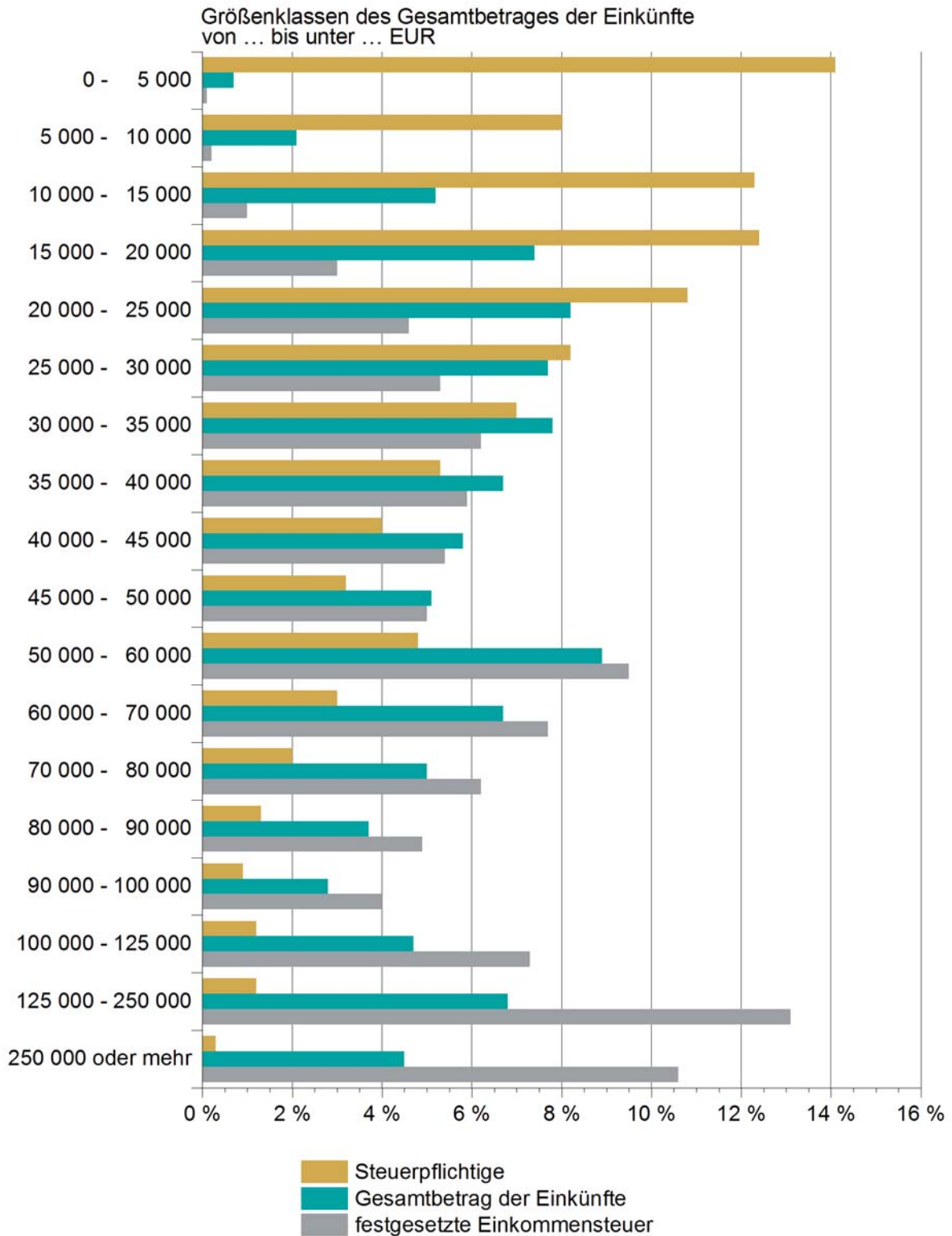
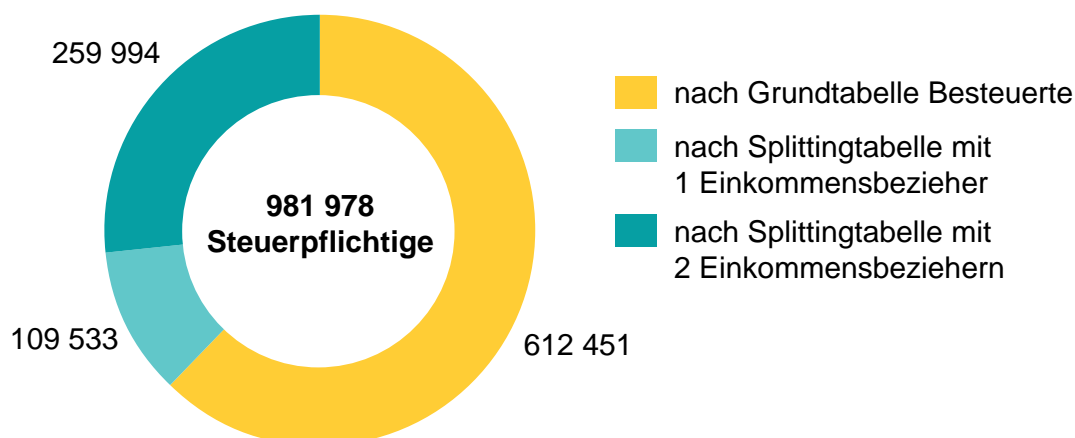


Abbildung 1: Summe der Einkünfte je Steuerfall nach Alter und Geschlecht

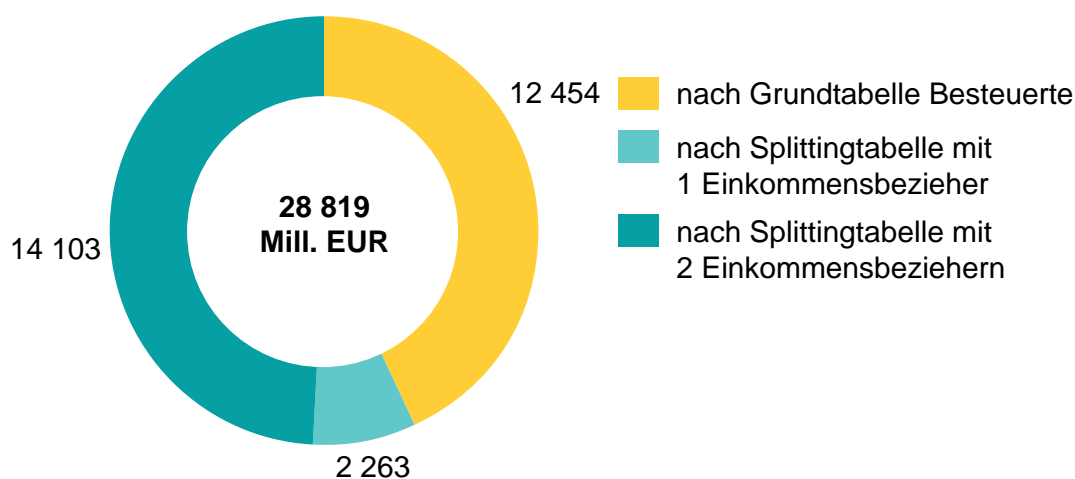
**Anteil der unbeschränkt Steuerpflichtigen mit positivem Gesamtbetrag der Einkünfte, deren Gesamtbetrag der Einkünfte sowie der festgesetzten Einkommensteuer an den Größenklassen des Gesamtbetrages der Einkünfte 2014**



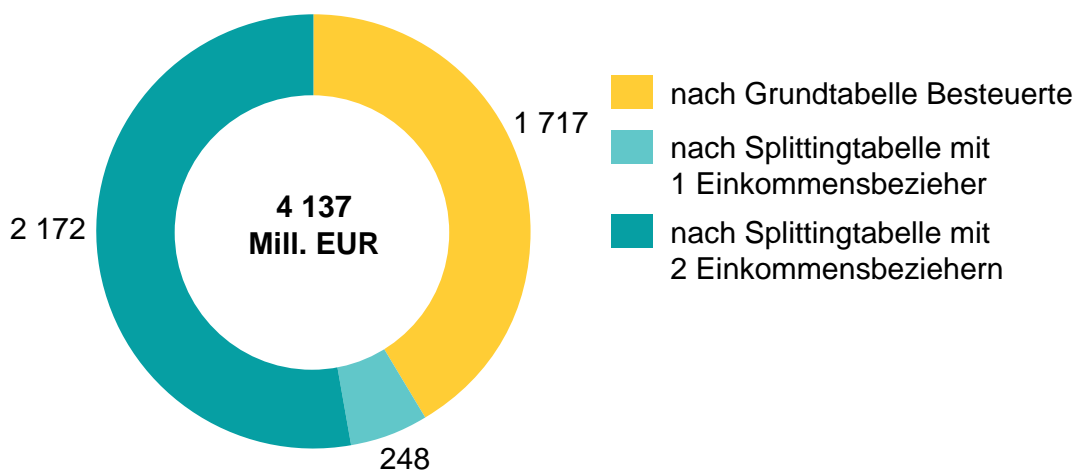
### Unbeschränkt Lohn- und Einkommensteuerpflichtige 2014 nach Grund- und Splittingtabelle



### Gesamtbetrag der Einkünfte der unbeschränkt Lohn- und Einkommensteuerpflichtigen 2014 nach Grund- und Splittingtabelle



### Festgesetzte Einkommensteuer der unbeschränkt Lohn- und Einkommensteuerpflichtigen 2014 nach Grund- und Splittingtabelle



Merkmal	Steuerpflichtige	Gesamtbetrag der Einkünfte		Zu versteuerndes Einkommen	Festgesetzte Einkommensteuer
		absolut	je Steuerpflichtigem		
	Anzahl	1 000 EUR	EUR	1 000 EUR	
<b>Steuerpflichtige natürliche Personen insgesamt</b>	<b>989 258</b>	<b>28 805 642</b>	<b>29 118</b>	<b>24 206 012</b>	<b>4 142 194</b>
darunter					
nichtveranlagte Lohnsteuerpflichtige	355 215	5 198 658	14 635	4 730 379	603 124
davon					
unbeschränkt Steuerpflichtige	986 246	28 774 747	29 176	24 183 308	4 137 751
davon					
mit positivem Gesamtbetrag der Einkünfte	981 978	28 819 064	28 326	24 237 251	4 137 023
Verlustfälle	4 268	-44 317	-10 384	-53 943	728
beschränkt Steuerpflichtige	1 347	7 370	5 471	3 337	2 498
davon					
mit positivem Gesamtbetrag der Einkünfte	938	13 092	13 957	9 059	2 498
Verlustfälle	409	-5 722	-13 990	-5 722	-
auf Antrag unbeschränkt Steuerpflichtige	1 665	23 525	13 747	19 367	1 945

## Noch 1. Gesamtübersichten 2014

Gesamtbetrag der Einkünfte von ... bis unter ... EUR	Unbeschränkt Steuerpflichtige	Gesamtbetrag der Einkünfte		Zu versteuerndes Einkommen	Festgesetzte Einkommensteuer
		absolut	je Steuerpflichtigem		
	Anzahl	1 000 EUR	EUR	1 000 EUR	
0	40 286	-	-	-2 297	151
1 - 5 000	98 472	213 872	2 172	146 735	3 611
5 000 - 10 000	78 649	596 559	7 585	446 093	9 508
10 000 - 15 000	120 422	1 512 991	12 564	1 195 551	40 048
15 000 - 20 000	121 363	2 120 383	17 471	1 752 240	122 719
20 000 - 25 000	105 850	2 370 023	22 390	1 988 005	188 521
25 000 - 30 000	80 448	2 204 729	27 406	1 861 351	218 651
30 000 - 35 000	69 003	2 237 498	32 426	1 901 933	255 819
35 000 - 40 000	51 967	1 942 692	37 383	1 646 693	244 025
40 000 - 45 000	39 584	1 677 257	42 372	1 411 573	224 322
45 000 - 50 000	31 018	1 470 394	47 405	1 236 672	206 816
50 000 - 60 000	46 932	2 568 622	54 731	2 170 659	392 532
60 000 - 70 000	29 856	1 929 951	64 642	1 640 957	317 488
70 000 - 80 000	19 401	1 448 315	74 652	1 215 331	258 247
80 000 - 90 000	12 709	1 075 848	84 652	881 491	203 998
90 000 - 100 000	8 649	819 202	94 716	674 842	165 977
100 000 - 125 000	12 201	1 352 548	110 856	1 136 160	303 624
125 000 - 250 000	12 023	1 971 942	164 014	1 725 429	542 829
250 000 - 500 000	2 616	859 577	328 584	782 771	279 976
500 000 - 1 000 000	417	273 562	656 024	257 643	94 173
1 000 000 oder mehr	112	173 102	1 545 554	167 420	63 987
<b>Insgesamt</b>	<b>981 978</b>	<b>28 819 064</b>	<b>29 348</b>	<b>24 237 252</b>	<b>4 137 022</b>



Merkmal	Steuerpflichtige	Gesamtbetrag der Einkünfte		Zu versteuerndes Einkommen	Festgesetzte Einkommensteuer
		absolut	je Steuerpflichtigem		
	Anzahl	1 000 EUR	EUR	1 000 EUR	
<b>Unbeschränkt Steuerpflichtige</b>	981 978	28 819 064	29 348	24 237 251	4 137 023
davon					
nach Grundtabelle Besteuerte	612 451	12 453 686	20 334	10 567 359	1 717 193
nach Splittingtabelle Besteuerte	369 527	16 365 378	44 287	13 669 891	2 419 831
davon					
Alleinverdiener	109 533	2 262 761	20 106	1 967 656	248 093
Doppelverdiener	259 994	14 102 618	54 242	11 702 235	2 171 738
davon mit Einkünften überwiegend					
Land- und Forstwirtschaft	2 156	258 353	119 830	222 246	71 615
Gewerbebetrieb	47 002	2 106 138	44 810	1 792 792	337 615
selbstständiger Arbeit	14 685	1 444 161	98 343	1 247 403	398 980
nichtselbstständiger Arbeit	834 348	23 682 227	28 384	19 958 799	3 274 268
Kapitalvermögen	1 188	24 384	20 525	19 523	3 744
Vermietung und Verpachtung	4 500	143 219	31 826	117 841	24 956
sonstige Einkünfte	78 099	1 160 582	14 860	878 646	25 846

Noch 1. Gesamtübersichten 2014

Alter von ... bis unter ... Jahre	Summe der Einkünfte		Summe der Einkünfte je Steuerfall	Anzurechnende Lohnsteuer
	Fälle	1 000 EUR	EUR	1 000 EUR
Unbeschränkte Lohn- und Einkommensteuerfälle <sup>1</sup> 2014 nach Alter und Geschlecht insgesamt				
unter 20	19 430	88 335	4 546	1 230
20 - 30	163 476	2 591 176	15 851	295 106
30 - 40	204 118	4 778 700	23 411	633 112
40 - 50	262 049	7 697 824	29 376	1 049 968
50 - 60	313 001	9 184 335	29 343	1 243 659
60 - 65	121 500	2 792 134	22 981	306 566
65 oder älter	121 386	1 733 970	14 285	41 385
<b>Insgesamt</b>	<b>1 204 960</b>	<b>28 866 474</b>	<b>23 956</b>	<b>3 571 027</b>
männlich				
unter 20	11 902	55 638	4 675	822
20 - 30	90 867	1 564 385	17 216	187 270
30 - 40	113 225	2 987 974	26 390	405 212
40 - 50	138 489	4 558 155	32 913	618 761
50 - 60	159 843	5 181 000	32 413	705 849
60 - 65	63 601	1 642 577	25 826	194 048
65 oder älter	61 544	996 019	16 184	33 256
<b>Zusammen</b>	<b>639 471</b>	<b>16 985 748</b>	<b>26 562</b>	<b>2 145 218</b>
weiblich				
unter 20	7 528	32 697	4 343	409
20 - 30	72 609	1 026 791	14 141	107 836
30 - 40	90 893	1 790 726	19 701	227 901
40 - 50	123 560	3 139 669	25 410	431 207
50 - 60	153 158	4 003 335	26 139	537 811
60 - 65	57 899	1 149 558	19 855	112 518
65 oder älter	59 842	737 951	12 332	8 129
<b>Zusammen</b>	<b>565 489</b>	<b>11 880 726</b>	<b>21 010</b>	<b>1 425 810</b>

<sup>1</sup> Einschließlich der Steuerfälle/Steuerpflichtigen ohne Einkommensteuerveranlagung, soweit Werte in der elektronischen Lohnsteuerbescheinigung enthalten waren.

2. Unbeschränkt Lohn- und Einkommensteuerpflichtige<sup>1</sup> 2014 insgesamt  
 gegliedert nach Größenklassen des Gesamtbetrages der Einkünfte

Gesamtbetrag der Einkünfte von ... bis unter ... EUR	Einkünfte aus							
	Land- und Forstwirtschaft		Gewerbebetrieb		selbstständiger Arbeit		nichtselbstständiger Arbeit	
	Steuer- pflichtige	1 000 EUR	Steuer- pflichtige	1 000 EUR	Steuer- pflichtige	1 000 EUR	Steuer- pflichtige	1 000 EUR
Nullfälle	.	.	-	-	-	-	1 073	415
1 - 5 000	145	65	6 544	8 431	1 739	2 822	89 067	196 498
5 000 - 10 000	.	.	8 022	35 492	1 597	7 023	64 879	476 164
10 000 - 15 000	511	1 491	9 539	64 405	1 903	10 479	80 837	965 791
15 000 - 20 000	470	1 520	9 108	81 085	2 067	13 007	104 593	1 746 720
20 000 - 25 000	514	2 538	8 449	93 888	2 018	15 194	95 584	2 029 382
25 000 - 30 000	409	3 168	6 944	83 492	1 770	16 944	75 629	1 972 731
30 000 - 35 000	389	2 986	6 210	81 473	1 649	19 409	65 973	2 048 452
35 000 - 40 000	329	2 883	5 359	76 128	1 594	20 817	49 844	1 779 275
40 000 - 45 000	322	4 129	4 801	77 691	1 334	18 404	37 920	1 529 073
45 000 - 50 000	253	3 251	4 148	71 484	1 326	20 832	29 780	1 340 576
50 000 - 60 000	461	7 061	6 937	133 511	2 303	38 453	45 072	2 342 359
60 000 - 70 000	315	5 997	4 920	106 865	2 106	45 063	28 547	1 737 102
70 000 - 80 000	318	8 118	3 597	90 968	1 762	43 026	18 458	1 281 430
80 000 - 90 000	220	7 559	2 699	81 080	1 474	44 270	11 977	924 765
90 000 - 100 000	184	6 576	2 053	71 685	1 171	42 059	8 077	683 444
100 000 - 125 000	317	15 358	3 230	137 810	2 344	111 151	11 091	1 056 845
125 000 - 250 000	620	64 095	4 694	314 089	4 306	447 715	9 859	1 088 534
250 000 - 500 000	243	56 478	1 480	205 389	1 454	343 095	1 792	226 221
500 000 - 1 000 000	67	30 686	328	102 798	188	87 292	261	43 655
1 000 000 oder mehr	21	17 619	100	92 544	39	37 440	81	20 822
Insgesamt	6 399	242 082	99 162	2 010 308	34 144	1 384 497	830 394	23 490 256
Verlustfälle	117	-5 229	2 619	-42 683	411	-2 117	1 510	5 154

Gesamtbetrag der Einkünfte von ... bis unter ... EUR	Noch Einkünfte aus						Summe der Einkünfte	
	Kapitalvermögen		Vermietung und Verpachtung		sonstigen Einkünften		Steuer- pflichtige	1 000 EUR
	Steuer- pflichtige	1 000 EUR	Steuer- pflichtige	1 000 EUR	Steuer- pflichtige	1 000 EUR		
Nullfälle	-	-	.	.	-	-	1 081	417
1 - 5 000	788	914	1 331	893	3 571	11 040	98 472	220 663
5 000 - 10 000	1 328	1 953	.	.	11 691	77 067	78 649	602 832
10 000 - 15 000	6 354	8 224	8 613	17 397	42 073	461 004	120 422	1 528 792
15 000 - 20 000	3 829	8 194	8 313	21 370	23 634	263 833	121 363	2 135 729
20 000 - 25 000	2 754	8 065	7 736	20 690	19 393	212 519	105 850	2 382 276
25 000 - 30 000	1 596	5 898	6 345	16 352	12 632	114 411	80 448	2 212 996
30 000 - 35 000	1 132	4 459	5 911	14 784	9 160	72 208	69 003	2 243 771
35 000 - 40 000	701	3 088	5 133	13 032	6 878	51 893	51 967	1 947 115
40 000 - 45 000	472	2 117	4 549	10 431	5 044	38 475	39 584	1 680 320
45 000 - 50 000	251	1 715	3 961	9 169	3 482	25 563	31 018	1 472 590
50 000 - 60 000	291	1 787	6 838	16 384	4 309	32 271	46 932	2 571 827
60 000 - 70 000	213	1 025	5 084	13 511	2 641	21 954	29 856	1 931 517
70 000 - 80 000	157	999	3 787	11 204	1 473	13 532	19 401	1 449 278
80 000 - 90 000	115	698	2 812	9 985	895	8 178	12 709	1 076 535
90 000 - 100 000	115	505	2 169	9 078	582	6 360	8 649	819 706
100 000 - 125 000	211	1 239	3 730	19 500	993	11 581	12 201	1 353 484
125 000 - 250 000	451	5 054	5 403	34 415	1 391	19 506	12 023	1 973 408
250 000 - 500 000	161	4 034	1 694	19 674	350	5 104	2 616	859 995
500 000 - 1 000 000	50	838	337	7 454	65	908	417	273 630
1 000 000 oder mehr	14	957	87	2 277	24	1 470	112	173 129
Insgesamt	20 983	61 760	87 069	272 229	150 281	1 448 877	942 773	28 910 010
Verlustfälle	134	430	599	-1 662	423	2 573	4 072	-43 535

<sup>1</sup> Einschließlich der Steuerfälle/Steuerpflichtigen ohne Einkommensteuerveranlagung, soweit Werte in der elektronischen Lohnsteuerbescheinigung enthalten waren.

Gesamtbetrag der Einkünfte von ... bis unter ... EUR	Darunter (abzüglich)						Gesamtbetrag der Einkünfte		Sonderausgaben insgesamt	
	Altersentlastungs- betrag nach § 24a EStG		Entlastungsbetrag für Alleinerziehende nach § 24b EStG		Freibetrag für Land- und Forstwirte nach § 13 Abs. 3 EStG					
	Steuer- pflichtige	1 000 EUR	Steuer- pflichtige	1 000 EUR	Steuer- pflichtige	1 000 EUR	Steuer- pflichtige	1 000 EUR	Steuer- pflichtige	1 000 EUR
Nullfälle	655	146	417	267	9	5	40 286	-	3 305	1 888
1 - 5 000	3 408	3 456	2 555	3 262	104	74	98 472	213 872	98 472	62 428
5 000 - 10 000	3 053	2 023	3 212	4 100	192	150	78 649	596 559	78 649	140 200
10 000 - 15 000	14 803	9 375	4 870	6 164	315	263	120 422	1 512 991	120 422	291 909
15 000 - 20 000	9 899	9 813	4 206	5 269	293	263	121 363	2 120 383	121 363	340 983
20 000 - 25 000	7 364	7 981	3 226	3 985	325	287	105 850	2 370 023	105 850	350 798
25 000 - 30 000	3 808	4 759	2 613	3 247	278	261	80 448	2 204 729	80 448	313 513
30 000 - 35 000	2 402	3 160	2 360	2 925	159	188	69 003	2 237 498	69 003	305 056
35 000 - 40 000	1 721	2 194	1 662	2 047	153	183	51 967	1 942 692	51 967	259 708
40 000 - 45 000	1 241	1 618	1 031	1 261	149	184	39 584	1 677 257	39 584	224 484
45 000 - 50 000	867	1 174	732	892	109	130	31 018	1 470 394	31 018	198 987
50 000 - 60 000	1 168	1 680	1 035	1 257	218	268	46 932	2 568 622	46 932	343 887
60 000 - 70 000	857	1 170	319	395	5	2	29 856	1 929 951	29 856	254 389
70 000 - 80 000	537	743	185	220	-	-	19 401	1 448 315	19 401	183 453
80 000 - 90 000	353	530	127	157	-	-	12 709	1 075 848	12 709	131 312
90 000 - 100 000	256	401	87	104	-	-	8 649	819 202	8 649	94 776
100 000 - 125 000	472	755	144	181	-	-	12 201	1 352 548	12 201	142 179
125 000 - 250 000	738	1 267	165	198	-	-	12 023	1 971 942	12 023	165 661
250 000 - 500 000	213	376	34	43	-	-	2 616	859 577	2 616	54 463
500 000 - 1 000 000	.	.	.	.	-	-	417	273 562	417	11 550
1 000 000 oder mehr	.	.	.	.	-	-	112	173 102	112	3 666
Insgesamt	53 865	52 707	28 987	35 982	2 309	2 256	981 978	28 819 064	944 997	3 875 289
Verlustfälle	36	32	586	739	10	10	4 268	-44 317	4 268	8 759

Gesamtbetrag der Einkünfte von ... bis unter ... EUR	Außergewöhnliche Belastungen insgesamt		Als Sonderausgabenabzug berücksichtigte Altersvorsorgebeiträge nach § 10a EStG		Steuerbegünstigungen		Verlustabzug nach § 10d EStG		Einkommen	
					darunter: Summe der Abzugsbeträge nach §§ 10e, 10f, 10h EStG zur Förderung des Wohneigentums		steuerlich wirksam gewordene Verluste			
	Steuer- pflichtige	1 000 EUR	Steuer- pflichtige	1 000 EUR	Steuer- pflichtige	1 000 EUR	Steuer- pflichtige	1 000 EUR	Steuer- pflichtige	1 000 EUR
Nullfälle	633	431	354	238	.	.	-	-	.	.
1 - 5 000	2 998	2 502	1 653	1 098	.	.	1 294	2 033	.	.
5 000 - 10 000	5 948	6 512	3 044	1 960	17	39	789	3 568	78 648	446 280
10 000 - 15 000	18 073	20 971	7 221	4 528	43	140	529	3 529	120 421	1 195 891
15 000 - 20 000	14 203	18 617	12 279	8 636	102	168	401	3 381	121 362	1 753 248
20 000 - 25 000	13 614	18 430	13 534	10 991	110	193	260	2 842	105 850	1 992 070
25 000 - 30 000	11 292	15 718	13 304	12 155	119	298	184	2 116	80 448	1 866 139
30 000 - 35 000	9 951	14 196	13 169	13 285	134	378	149	1 884	69 003	1 907 555
35 000 - 40 000	8 195	12 326	11 138	12 154	125	361	97	1 236	51 967	1 660 918
40 000 - 45 000	6 676	10 185	9 599	11 287	108	418	82	1 526	39 584	1 432 986
45 000 - 50 000	5 489	8 395	8 014	9 854	113	380	64	1 107	31 018	1 254 693
50 000 - 60 000	8 496	13 238	13 325	17 730	225	836	90	2 384	46 932	2 195 180
60 000 - 70 000	5 798	9 367	9 237	13 363	155	782	49	1 638	29 856	1 653 376
70 000 - 80 000	3 965	6 766	6 329	9 856	132	662	34	1 072	19 401	1 248 360
80 000 - 90 000	2 852	5 082	4 046	6 771	92	527	33	1 677	12 709	931 584
90 000 - 100 000	1 991	4 093	2 874	5 232	81	508	21	988	8 649	714 265
100 000 - 125 000	3 018	5 998	4 025	7 676	128	994	37	2 288	12 201	1 194 186
125 000 - 250 000	2 939	6 632	3 315	6 221	209	2 261	54	4 283	12 023	1 787 679
250 000 - 500 000	737	1 842	577	954	71	1 112	17	3 181	2 616	798 247
500 000 - 1 000 000	113	375	72	125	18	292	3	637	417	260 416
1 000 000 oder mehr	29	74	22	31	6	136	4	1 008	112	168 199
Insgesamt	127 010	181 750	137 131	154 145	1 999	10 513	4 191	42 378	940 856	24 605 937
Verlustfälle	812	727	379	280	9	189	-	-	4 268	-53 930

<sup>1</sup> Einschließlich der Steuerfälle/Steuerpflichtigen ohne Einkommensteuerveranlagung, soweit Werte in der elektronischen Lohnsteuerbescheinigung enthalten waren.

Noch 2. Unbeschränkt Lohn- und Einkommensteuerpflichtige<sup>1</sup> 2014 insgesamt  
gegliedert nach Größenklassen des Gesamtbetrages der Einkünfte

Gesamtbetrag der Einkünfte von ... bis unter ... EUR	Abzusetzende Beträge				Zu versteuerndes Einkommen		Tarifliche Einkommensteuer <sup>2</sup>		Anspruch auf Altersvorsorgezulage nach § 10a Abs. 2 EStG	
	abzuziehende Freibeträge für Kinder nach § 32 Abs. 6 EStG		Härteausgleich nach § 46 Abs. 3 EStG und § 70 EStDV							
	Steuer- pflichtige	1 000 EUR	Steuer- pflichtige	1 000 EUR	Steuer- pflichtige	1 000 EUR	Steuer- pflichtige	1 000 EUR	Steuer- pflichtige	1 000 EUR
Nullfälle	.	.	.	.	.	.	4 393	116	354	60
1 - 5 000	.	.	895	181	.	.	24 082	3 497	1 652	284
5 000 - 10 000	11	40	725	148	78 648	446 093	28 198	9 403	3 041	523
10 000 - 15 000	22	102	1 166	237	120 421	1 195 551	95 631	41 163	7 215	1 170
15 000 - 20 000	142	636	1 825	372	121 362	1 752 240	100 763	123 332	12 278	2 045
20 000 - 25 000	762	3 654	1 991	411	105 850	1 988 005	98 451	188 802	13 527	2 442
25 000 - 30 000	787	4 398	1 893	390	80 448	1 861 351	79 850	219 729	13 294	2 618
30 000 - 35 000	1 019	5 230	1 921	393	69 003	1 901 933	68 837	257 019	13 163	2 824
35 000 - 40 000	3 510	13 879	1 694	346	51 967	1 646 693	51 904	242 804	11 129	2 620
40 000 - 45 000	4 750	21 132	1 414	281	39 584	1 411 573	39 531	221 031	9 595	2 426
45 000 - 50 000	3 563	17 770	1 231	251	31 018	1 236 672	30 990	204 413	8 010	2 168
50 000 - 60 000	4 612	24 097	2 118	424	46 932	2 170 659	46 891	392 015	13 317	3 736
60 000 - 70 000	2 293	12 143	1 385	276	29 856	1 640 957	29 828	319 628	9 234	2 792
70 000 - 80 000	5 152	32 838	940	192	19 401	1 215 331	19 390	253 323	6 327	2 033
80 000 - 90 000	5 913	49 957	655	136	12 709	881 491	12 692	193 719	4 043	1 336
90 000 - 100 000	4 177	39 329	472	94	8 649	674 842	8 640	158 305	2 872	987
100 000 - 125 000	5 970	57 890	693	137	12 201	1 136 160	12 184	294 464	4 022	1 400
125 000 - 250 000	6 107	62 171	398	79	12 023	1 725 429	12 005	543 113	3 312	1 325
250 000 - 500 000	.	.	.	.	2 616	782 771	2 610	288 861	574	259
500 000 - 1 000 000	.	.	.	.	417	257 643	416	102 170	71	31
1 000 000 oder mehr	65	780	.	.	112	167 420	112	69 021	22	11
Zusammen	50 554	364 334	21 439	4 352	940 857	24 237 251	767 398	4 125 926	137 052	33 090
Verlustfälle	.	.	51	9	4 268	-53 943	3	31	378	81

Gesamtbetrag der Einkünfte von ... bis unter ... EUR	Hinzuzurechnendes Kindergeld nach § 31 Satz 4 EStG		Festzusetzende Einkommen-/ Jahreslohnsteuer <sup>3</sup>		Verbleibende Einkommensteuer				Festzusetzender Solidaritätszuschlag <sup>3</sup>	
					positiv		negativ			
	Steuer- pflichtige	1 000 EUR	Steuer- pflichtige	1 000 EUR	Steuer- pflichtige	1 000 EUR	Steuer- pflichtige	1 000 EUR	Steuer- pflichtige	1 000 EUR
Nullfälle	20	48	4 425	151	32	31	717	-43	1 642	5
1 - 5 000	69	155	23 845	3 611	814	116	9 046	-2 410	10 059	99
5 000 - 10 000	101	227	27 956	9 508	1 668	363	16 008	-7 210	11 007	233
10 000 - 15 000	94	198	92 627	40 048	27 826	6 867	35 338	-17 270	18 411	534
15 000 - 20 000	261	489	100 291	122 719	16 506	11 305	49 056	-29 373	58 220	3 521
20 000 - 25 000	934	1 360	96 784	188 521	17 338	13 979	49 575	-35 614	70 183	8 018
25 000 - 30 000	1 136	2 016	79 395	218 651	14 812	15 752	42 054	-35 811	55 539	9 408
30 000 - 35 000	1 639	2 907	68 775	255 819	12 596	17 131	38 258	-34 989	51 947	10 982
35 000 - 40 000	4 081	5 600	51 871	244 025	10 613	17 414	30 139	-30 403	43 234	11 061
40 000 - 45 000	5 028	7 217	39 522	224 322	8 748	17 757	24 087	-26 924	34 946	10 321
45 000 - 50 000	3 712	5 883	30 981	206 816	7 173	16 651	19 821	-23 761	28 414	9 654
50 000 - 60 000	4 927	8 232	46 890	392 532	10 777	32 657	31 931	-42 207	45 826	18 879
60 000 - 70 000	2 377	3 985	29 827	317 488	7 540	31 577	20 693	-30 782	29 626	15 449
70 000 - 80 000	5 155	10 295	19 392	258 247	5 405	29 793	13 311	-22 625	19 334	12 726
80 000 - 90 000	5 920	15 729	12 694	203 998	3 912	28 656	8 477	-16 565	12 676	10 164
90 000 - 100 000	4 178	12 386	8 641	165 977	2 931	27 182	5 537	-12 312	8 633	8 377
100 000 - 125 000	5 968	18 235	12 184	303 624	4 958	66 413	7 023	-18 633	12 177	15 614
125 000 - 250 000	6 100	19 641	12 003	542 829	7 880	243 238	4 026	-15 047	12 001	28 706
250 000 - 500 000	1 436	4 901	2 610	279 976	2 337	200 426	268	-2 180	2 609	15 115
500 000 - 1 000 000	250	880	416	94 173	398	75 855	19	-317	416	5 128
1 000 000 oder mehr	65	248	112	63 987	112	53 534	.	.	112	3 505
Zusammen	53 451	120 632	761 241	4 137 023	164 376	906 698	405 384	-404 476	527 012	197 499
Verlustfälle	.	.	33	728	16	4	957	-1 293	31	40

<sup>1</sup> Einschließlich der Steuerfälle/Steuerpflichtigen ohne Einkommensteuerveranlagung, soweit Werte in der elektronischen Lohnsteuerbescheinigung enthalten waren.

<sup>2</sup> Für Fälle ohne Einkommensteuerveranlagung: Einbehaltenen Lohnsteuer.

<sup>3</sup> Für Fälle ohne Einkommensteuerveranlagung: Einbehaltenen Solidaritätszuschlag/Einbehaltenen Kirchensteuer.

Gesamtbetrag der Einkünfte von ... bis unter ... EUR	Einkünfte aus							
	Land- und Forstwirtschaft		Gewerbebetrieb		selbstständiger Arbeit		nichtselbstständiger Arbeit	
	Steuer- pflichtige	1 000 EUR	Steuer- pflichtige	1 000 EUR	Steuer- pflichtige	1 000 EUR	Steuer- pflichtige	1 000 EUR
	Lohn- und Einkommensteuerpflichtige nach der Grundtabelle besteuert							
Nullfälle	.	.	-	-	-	-	599	310
1 - 5 000	105	97	5 473	8 505	1 635	2 824	76 107	165 954
5 000 - 10 000	182	357	6 309	32 005	1 380	6 463	54 213	401 452
10 000 - 15 000	300	876	6 635	54 186	1 452	9 076	66 150	806 663
15 000 - 20 000	217	851	5 481	59 786	1 207	10 080	80 644	1 386 985
20 000 - 25 000	245	1 398	4 601	63 111	1 026	10 843	67 150	1 483 001
25 000 - 30 000	187	1 626	3 379	50 675	911	11 375	48 656	1 318 746
30 000 - 35 000	141	1 067	2 612	44 558	798	12 267	38 153	1 225 800
35 000 - 40 000	103	1 116	1 899	37 215	762	13 165	25 042	926 326
40 000 - 45 000	98	1 828	1 531	34 334	578	10 914	16 263	681 403
45 000 - 50 000	82	1 480	1 088	26 752	528	10 996	10 513	491 329
50 000 - 60 000	119	2 882	1 699	48 249	810	18 413	12 915	694 017
60 000 - 70 000	75	2 796	990	34 575	654	20 163	5 232	327 441
70 000 - 80 000	57	2 701	630	26 074	464	18 906	2 556	183 073
80 000 - 90 000	49	2 681	456	21 708	327	16 770	1 292	103 417
90 000 - 100 000	29	1 807	353	19 317	226	13 463	799	70 504
100 000 - 125 000	61	4 305	613	37 232	526	41 605	1 081	107 994
125 000 - 250 000	119	14 786	946	85 946	954	130 373	1 002	131 838
250 000 - 500 000	49	11 997	296	51 410	227	56 619	173	34 812
500 000 - 1 000 000	.	.	66	24 255	.	.	23	6 951
1 000 000 oder mehr	3	3 206	15	15 537	.	.	8	2 181
Zusammen	2 243	66 181	45 072	775 430	14 489	425 880	508 571	10 550 199
Verlustfälle	69	-1 672	2 019	-27 117	355	-1 278	1 202	481

Gesamtbetrag der Einkünfte von ... bis unter ... EUR	Noch Einkünfte aus						Summe der Einkünfte	
	Kapitalvermögen		Vermietung und Verpachtung		sonstigen Einkünften			
	Steuer- pflichtige	1 000 EUR	Steuer- pflichtige	1 000 EUR	Steuer- pflichtige	1 000 EUR	Steuer- pflichtige	1 000 EUR
	Lohn- und Einkommensteuerpflichtige nach der Grundtabelle besteuert							
Nullfälle	-	-	.	.	-	-	604	309
1 - 5 000	721	792	1 035	831	2 689	7 669	84 109	186 672
5 000 - 10 000	1 085	1 562	2 351	3 931	7 772	50 750	64 740	496 520
10 000 - 15 000	5 527	6 866	6 031	12 834	32 507	362 771	99 030	1 253 271
15 000 - 20 000	2 030	4 496	4 110	10 061	9 627	93 652	89 346	1 565 911
20 000 - 25 000	492	2 187	3 337	7 324	4 292	22 315	70 881	1 590 178
25 000 - 30 000	169	1 003	2 822	6 291	2 683	10 941	51 016	1 400 658
30 000 - 35 000	98	602	2 557	5 088	1 822	6 458	39 917	1 295 839
35 000 - 40 000	61	360	1 915	4 424	1 163	3 770	26 366	986 375
40 000 - 45 000	55	236	1 567	3 589	623	2 579	17 342	734 883
45 000 - 50 000	42	352	1 223	2 863	354	1 218	11 283	534 991
50 000 - 60 000	64	210	1 844	5 630	416	2 559	14 119	771 961
60 000 - 70 000	41	160	1 073	4 251	211	1 984	6 065	391 369
70 000 - 80 000	32	239	665	2 871	112	1 445	3 155	235 309
80 000 - 90 000	28	202	417	2 220	82	894	1 749	147 891
90 000 - 100 000	28	124	326	2 453	67	913	1 145	108 583
100 000 - 125 000	45	326	581	3 843	111	1 789	1 773	197 093
125 000 - 250 000	72	882	952	5 900	180	2 118	2 226	371 842
250 000 - 500 000	32	1 066	292	2 989	42	798	497	159 693
500 000 - 1 000 000	.	.	58	1 691	9	108	77	51 512
1 000 000 oder mehr	.	.	.	.	4	1 253	18	24 814
Zusammen	10 635	22 544	33 170	89 457	64 766	575 984	585 458	12 505 675
Verlustfälle	91	229	389	-1 526	242	779	3 353	-30 103

<sup>1</sup> Einschließlich der Steuerfälle/Steuerpflichtigen ohne Einkommensteuerveranlagung, soweit Werte in der elektronischen Lohnsteuerbescheinigung enthalten waren.

Noch 3. Unbeschränkt Lohn- und Einkommensteuerpflichtige<sup>1</sup> 2014 nach Grundtabelle besteuert  
gegliedert nach Größenklassen des Gesamtbetrages der Einkünfte

Gesamtbetrag der Einkünfte von ... bis unter ... EUR	Darunter (abzüglich)						Gesamtbetrag der Einkünfte		Sonderausgaben insgesamt	
	Altersentlastungs- betrag nach § 24a EStG		Entlastungsbetrag für Alleinerziehende nach § 24b EStG		Freibetrag für Land- und Forstwirte nach § 13 Abs. 3 EStG					
	Steuer- pflichtige	1 000 EUR	Steuer- pflichtige	1 000 EUR	Steuer- pflichtige	1 000 EUR	Steuer- pflichtige	1 000 EUR	Steuer- pflichtige	1 000 EUR
Nullfälle	181	41	417	267	6	2	27 597	-	2 861	1 550
1 - 5 000	1 121	1 032	2 550	3 256	78	46	84 109	182 338	84 109	52 140
5 000 - 10 000	2 165	1 402	3 204	4 090	123	74	64 740	490 954	64 740	112 511
10 000 - 15 000	10 864	6 506	4 864	6 157	176	107	99 030	1 240 502	99 030	233 001
15 000 - 20 000	3 056	3 136	4 194	5 256	129	80	89 346	1 557 439	89 346	233 245
20 000 - 25 000	888	1 199	3 208	3 964	154	96	70 881	1 584 918	70 881	207 323
25 000 - 30 000	460	619	.	.	.	.	51 016	1 396 730	51 016	173 460
30 000 - 35 000	286	387	.	.	.	.	39 917	1 292 547	39 917	153 060
35 000 - 40 000	194	275	1 644	2 029	-	-	26 366	984 071	26 366	113 089
40 000 - 45 000	129	180	1 026	1 256	-	-	17 342	733 447	17 342	82 806
45 000 - 50 000	89	121	726	886	-	-	11 283	533 985	11 283	59 487
50 000 - 60 000	144	203	1 026	1 247	-	-	14 119	770 510	14 119	81 770
60 000 - 70 000	79	111	315	390	-	-	6 065	390 868	6 065	36 755
70 000 - 80 000	.	.	.	.	-	-	3 155	235 016	3 155	20 281
80 000 - 90 000	42	62	124	155	-	-	1 749	147 675	1 749	12 488
90 000 - 100 000	25	35	87	104	-	-	1 145	108 444	1 145	8 331
100 000 - 125 000	.	.	.	.	-	-	1 773	196 829	1 773	14 551
125 000 - 250 000	102	157	162	195	-	-	2 226	371 490	2 226	24 603
250 000 - 500 000	24	38	34	43	-	-	497	159 613	497	7 688
500 000 - 1 000 000	4	7	5	5	-	-	77	51 500	77	1 387
1 000 000 oder mehr	.	.	.	.	-	-	18	24 809	18	372
Zusammen	19 964	15 673	28 853	35 831	795	486	612 451	12 453 686	587 715	1 629 898
Verlustfälle	3	1	586	739	5	3	3 549	-30 847	3 549	5 746

Gesamtbetrag der Einkünfte von ... bis unter ... EUR	Außergewöhnliche Belastungen insgesamt		Als Sonderausgabenabzug berücksichtigte Altersvorsorgebeiträge nach § 10a EStG		Steuerbegünstigungen		Verlustabzug nach § 10d EStG		Einkommen	
					darunter: Summe der Abzugsbeträge nach §§ 10e, 10f, 10h EStG zur Förderung des Wohneigentums		steuerlich wirksam gewordene Verluste			
	Steuerpflichtige	1 000 EUR	Steuerpflichtige	1 000 EUR	Steuerpflichtige	1 000 EUR	Steuerpflichtige	1 000 EUR	Steuerpflichtige	1 000 EUR
Nullfälle	506	278	309	197	.	.	-	-	2 861	-1 817
1 - 5 000	2 322	1 796	1 425	922	.	.	1 087	1 652	80 920	126 786
5 000 - 10 000	3 848	3 889	2 461	1 509	14	29	619	2 705	64 740	371 818
10 000 - 15 000	13 681	15 627	6 186	3 713	32	109	383	2 264	99 029	988 912
15 000 - 20 000	7 249	9 657	10 004	6 754	73	98	294	2 115	89 345	1 308 329
20 000 - 25 000	4 825	6 790	9 682	7 603	65	144	176	1 805	70 881	1 363 479
25 000 - 30 000	3 920	5 370	8 391	7 578	75	205	113	970	51 016	1 211 052
30 000 - 35 000	3 408	4 966	7 083	7 332	70	231	95	1 258	39 917	1 127 056
35 000 - 40 000	2 438	3 788	4 960	5 750	62	159	49	556	26 366	861 313
40 000 - 45 000	1 693	2 893	3 455	4 440	38	159	43	711	17 342	642 747
45 000 - 50 000	1 211	2 195	2 145	2 996	40	172	32	462	11 283	468 809
50 000 - 60 000	1 833	3 282	2 901	4 437	71	294	49	1 156	14 119	679 703
60 000 - 70 000	659	1 222	1 077	1 791	43	272	28	1 075	6 065	349 777
70 000 - 80 000	344	687	507	855	18	136	18	546	3 155	212 495
80 000 - 90 000	218	477	237	424	14	142	10	338	1 749	133 798
90 000 - 100 000	162	388	133	240	15	148	9	488	1 145	98 829
100 000 - 125 000	286	573	155	263	20	149	13	798	1 773	180 487
125 000 - 250 000	383	937	127	222	35	365	22	1 764	2 226	343 660
250 000 - 500 000	94	230	.	.	9	204	8	1 401	497	150 078
500 000 - 1 000 000	.	.	.	.	.	.	.	.	77	49 965
1 000 000 oder mehr	.	.	.	.	.	.	.	.	18	24 294
Zusammen	49 103	65 064	61 262	57 068	707	3 082	3 051	22 298	584 524	10 691 572
Verlustfälle	608	442	286	176	4	17	-	-	3 549	-37 017

<sup>1</sup> Einschließlich der Steuerfälle/Steuerpflichtigen ohne Einkommensteuerveranlagung, soweit Werte in der elektronischen Lohnsteuerbescheinigung enthalten waren.

Gesamtbetrag der Einkünfte von ... bis unter ... EUR	Abzusetzende Beträge				Zu versteuerndes Einkommen		Tarifliche Einkommensteuer <sup>2</sup>		Anspruch auf Altersvorsorgezulage nach § 10a Abs. 2 EStG	
	abzuziehende Freibeträge für Kinder nach § 32 Abs. 6 EStG		Härteausgleich nach § 46 Abs. 3 EStG und § 70 EStDV							
	Steuer- pflichtige	1 000 EUR	Steuer- pflichtige	1 000 EUR	Steuer- pflichtige	1 000 EUR	Steuer- pflichtige	1 000 EUR	Steuer- pflichtige	1 000 EUR
Nullfälle	-	-	-	-	2 861	-1 817	3 600	92	309	42
1 - 5 000	9	32	782	159	80 921	126 595	20 606	2 834	1 425	206
5 000 - 10 000	11	40	583	116	64 740	371 662	24 115	7 836	2 461	349
10 000 - 15 000	17	70	968	200	99 029	988 642	88 315	37 414	6 185	856
15 000 - 20 000	139	615	1 404	285	89 345	1 307 429	88 762	111 658	10 004	1 341
20 000 - 25 000	757	3 625	1 375	283	70 881	1 359 572	70 737	164 765	9 682	1 259
25 000 - 30 000	784	4 386	1 189	252	51 016	1 206 414	50 969	177 737	8 390	1 097
30 000 - 35 000	999	5 132	1 046	216	39 917	1 121 709	39 873	188 262	7 083	932
35 000 - 40 000	3 391	13 276	868	181	26 366	847 855	26 357	156 659	4 960	642
40 000 - 45 000	4 607	20 348	603	118	17 342	622 281	17 329	123 657	3 455	445
45 000 - 50 000	3 423	17 004	442	90	11 283	451 715	11 276	96 693	2 145	279
50 000 - 60 000	4 405	22 891	597	121	14 119	656 691	14 104	155 837	2 901	388
60 000 - 70 000	1 952	10 245	258	54	6 065	339 478	6 050	90 034	1 077	150
70 000 - 80 000	1 141	5 949	114	22	3 155	206 524	3 151	59 568	507	69
80 000 - 90 000	716	3 877	79	16	1 749	129 905	1 746	39 558	237	36
90 000 - 100 000	443	2 456	35	7	1 145	96 367	1 142	30 640	133	20
100 000 - 125 000	756	4 288	76	15	1 773	176 183	1 768	58 858	155	24
125 000 - 250 000	1 021	5 892	53	10	2 226	337 759	2 219	122 644	127	20
250 000 - 500 000	264	1 579	4	0	497	148 498	494	58 791	.	.
500 000 - 1 000 000	47	266	-	-	77	49 699	77	20 310	.	.
1 000 000 oder mehr	12	98	-	-	18	24 196	18	10 382	.	.
Zusammen	24 894	122 068	10 476	2 145	584 525	10 567 359	472 708	1 714 228	61 260	8 162
Verlustfälle	.	.	.	.	3 549	-37 031	.	.	286	41

Gesamtbetrag der Einkünfte von ... bis unter ... EUR	Hinzuzurechnendes Kindergeld nach § 31 Satz 4 EStG		Festzusetzende Einkommen-/ Jahreslohnsteuer <sup>3</sup>		Verbleibende Einkommensteuer				Festzusetzender Solidaritätszuschlag <sup>3</sup>	
					positiv		negativ			
	Steuer- pflichtige	1 000 EUR	Steuer- pflichtige	1 000 EUR	Steuer- pflichtige	1 000 EUR	Steuer- pflichtige	1 000 EUR	Steuer- pflichtige	1 000 EUR
Nullfälle	16	37	3 630	115	28	19	653	-39	1 417	4
1 - 5 000	56	126	20 409	2 949	747	106	8 159	-2 147	8 600	83
5 000 - 10 000	75	153	23 964	7 878	1 461	322	13 656	-6 303	9 296	192
10 000 - 15 000	75	148	85 398	36 299	27 443	6 757	29 337	-14 410	15 835	452
15 000 - 20 000	221	390	88 479	111 087	15 336	10 939	36 631	-20 811	52 832	3 227
20 000 - 25 000	876	1 176	70 725	165 124	10 864	11 950	32 561	-20 142	63 632	7 372
25 000 - 30 000	1 042	1 748	50 963	177 857	7 434	11 091	25 652	-17 867	49 659	8 565
30 000 - 35 000	1 412	2 286	39 872	188 230	5 307	10 173	21 009	-15 574	39 569	9 344
35 000 - 40 000	3 714	4 783	26 353	159 215	3 814	9 468	14 418	-12 028	26 285	7 997
40 000 - 45 000	4 766	6 676	17 327	128 358	2 672	9 007	9 685	-9 553	17 298	6 535
45 000 - 50 000	3 500	5 452	11 274	100 606	1 894	7 814	6 508	-7 541	11 267	5 160
50 000 - 60 000	4 586	7 547	14 103	160 037	2 614	14 806	8 551	-11 822	14 092	8 323
60 000 - 70 000	1 998	3 336	6 049	91 119	1 670	13 709	3 208	-5 640	6 044	4 797
70 000 - 80 000	1 141	1 864	3 150	59 610	1 069	12 032	1 601	-3 128	3 150	3 156
80 000 - 90 000	720	1 225	1 746	39 185	737	10 701	800	-1 854	1 746	2 079
90 000 - 100 000	444	774	1 141	29 921	566	9 537	456	-1 072	1 140	1 597
100 000 - 125 000	755	1 336	1 768	57 421	1 050	24 008	573	-1 606	1 768	3 077
125 000 - 250 000	1 019	1 843	2 219	119 486	1 733	72 455	423	-1 746	2 218	6 461
250 000 - 500 000	263	496	494	55 432	.	.	.	.	494	3 020
500 000 - 1 000 000	47	84	77	18 207	.	.	.	.	77	997
1 000 000 oder mehr	12	31	18	9 057	18	8 208	-	-	18	496
Zusammen	26 738	41 511	469 159	1 717 193	86 977	298 788	213 930	-153 735	326 437	82 934
Verlustfälle	-	-	18	4	10	3	684	-483	18	0

<sup>1</sup> Einschließlich der Steuerfälle/Steuerpflichtigen ohne Einkommensteueranmeldung, soweit Werte in der elektronischen Lohnsteuerbescheinigung enthalten waren.

<sup>2</sup> Für Fälle ohne Einkommensteueranmeldung: Einbehalten Lohnsteuer.

<sup>3</sup> Für Fälle ohne Einkommensteueranmeldung: Einbehalten Solidaritätszuschlag/Einbehalten Kirchensteuer.

4. Unbeschränkt Lohn- und Einkommensteuerpflichtige<sup>1</sup> 2014 nach Splittingtabelle besteuert  
gegliedert nach Größenklassen des Gesamtbetrages der Einkünfte

Gesamtbetrag der Einkünfte von ... bis unter ... EUR	Einkünfte aus							
	Land- und Forstwirtschaft		Gewerbebetrieb		selbstständiger Arbeit		nichtselbstständiger Arbeit	
	Steuer- pflichtige	1 000 EUR	Steuer- pflichtige	1 000 EUR	Steuer- pflichtige	1 000 EUR	Steuer- pflichtige	1 000 EUR
Nullfälle	3	3	-	-	-	-	474	105
1 - 5 000	40	-32	1 071	-74	104	-2	12 960	30 544
5 000 - 10 000	.	.	1 713	3 487	217	560	10 666	74 713
10 000 - 15 000	211	615	2 904	10 219	451	1 404	14 687	159 128
15 000 - 20 000	253	670	3 627	21 299	860	2 927	23 949	359 735
20 000 - 25 000	269	1 140	3 848	30 777	992	4 351	28 434	546 381
25 000 - 30 000	222	1 542	3 565	32 817	859	5 569	26 973	653 984
30 000 - 35 000	248	1 919	3 598	36 915	851	7 142	27 820	822 652
35 000 - 40 000	226	1 767	3 460	38 913	832	7 652	24 802	852 949
40 000 - 45 000	224	2 300	3 270	43 357	756	7 490	21 657	847 671
45 000 - 50 000	171	1 771	3 060	44 731	798	9 836	19 267	849 247
50 000 - 60 000	342	4 179	5 238	85 262	1 493	20 040	32 157	1 648 342
60 000 - 70 000	240	3 201	3 930	72 290	1 452	24 901	23 315	1 409 661
70 000 - 80 000	261	5 417	2 967	64 894	1 298	24 121	15 902	1 098 357
80 000 - 90 000	171	4 879	2 243	59 372	1 147	27 501	10 685	821 348
90 000 - 100 000	155	4 769	1 700	52 367	945	28 596	7 278	612 940
100 000 - 125 000	256	11 053	2 617	100 578	1 818	69 545	10 010	948 851
125 000 - 250 000	501	49 309	3 748	228 143	3 352	317 342	8 857	956 696
250 000 - 500 000	194	44 481	1 184	153 979	1 227	286 476	1 619	191 409
500 000 - 1 000 000	.	.	262	78 543	.	.	238	36 704
1 000 000 oder mehr	18	14 413	85	77 007	.	.	73	18 641
Zusammen	4 156	175 901	54 090	1 234 878	19 655	958 617	321 823	12 940 058
Verlustfälle	48	-3 558	600	-15 566	56	-840	308	4 673

Gesamtbetrag der Einkünfte von ... bis unter ... EUR	Noch Einkünfte aus						Summe der Einkünfte	
	Kapitalvermögen		Vermietung und Verpachtung		sonstigen Einkünften		Steuer- pflichtige	1 000 EUR
	Steuer- pflichtige	1 000 EUR	Steuer- pflichtige	1 000 EUR	Steuer- pflichtige	1 000 EUR		
Nullfälle	-	-	-	-	-	-	477	108
1 - 5 000	67	122	296	62	882	3 371	14 363	33 992
5 000 - 10 000	243	391	.	.	3 919	26 317	13 909	106 312
10 000 - 15 000	827	1 359	2 582	4 563	9 566	98 233	21 392	275 521
15 000 - 20 000	1 799	3 698	4 203	11 310	14 007	170 181	32 017	569 818
20 000 - 25 000	2 262	5 878	4 399	13 366	15 101	190 204	34 969	792 097
25 000 - 30 000	1 427	4 895	3 523	10 060	9 949	103 470	29 432	812 337
30 000 - 35 000	1 034	3 856	3 354	9 696	7 338	65 750	29 086	947 931
35 000 - 40 000	640	2 728	3 218	8 608	5 715	48 123	25 601	960 741
40 000 - 45 000	417	1 881	2 982	6 842	4 421	35 896	22 242	945 437
45 000 - 50 000	209	1 363	2 738	6 306	3 128	24 345	19 735	937 599
50 000 - 60 000	227	1 577	4 994	10 754	3 893	29 712	32 813	1 799 866
60 000 - 70 000	172	865	4 011	9 260	2 430	19 970	23 791	1 540 149
70 000 - 80 000	125	760	3 122	8 334	1 361	12 087	16 246	1 213 969
80 000 - 90 000	87	496	2 395	7 765	813	7 284	10 960	928 644
90 000 - 100 000	87	381	1 843	6 625	515	5 447	7 504	711 124
100 000 - 125 000	166	913	3 149	15 657	882	9 793	10 428	1 156 391
125 000 - 250 000	379	4 172	4 451	28 515	1 211	17 388	9 797	1 601 566
250 000 - 500 000	129	2 967	1 402	16 685	308	4 306	2 119	700 302
500 000 - 1 000 000	.	.	279	5 762	56	799	340	222 118
1 000 000 oder mehr	.	.	.	.	20	217	94	148 315
Zusammen	10 348	39 216	53 899	182 772	85 515	872 893	357 315	16 404 335
Verlustfälle	43	200	210	-137	181	1 795	719	-13 432

<sup>1</sup> Einschließlich der Steuerfälle/Steuerpflichtigen ohne Einkommensteuerveranlagung, soweit Werte in der elektronischen Lohnsteuerbescheinigung enthalten waren.



Gesamtbetrag der Einkünfte von ... bis unter ... EUR	Darunter (abzüglich)						Gesamtbetrag der Einkünfte		Sonderausgaben insgesamt	
	Altersentlastungs- betrag nach § 24a EStG		Entlastungsbetrag für Alleinerziehende nach § 24b EStG		Freibetrag für Land- und Forstwirte nach § 13 Abs. 3 EStG		Steuer- pflichtige	1 000 EUR	Steuer- pflichtige	1 000 EUR
	Steuer- pflichtige	1 000 EUR	Steuer- pflichtige	1 000 EUR	Steuer- pflichtige	1 000 EUR				
Nullfälle	474	105	-	-	3	3	12 689	-	444	338
1 - 5 000	2 287	2 424	5	6	26	27	14 363	31 534	14 363	10 288
5 000 - 10 000	888	621	8	10	69	75	13 909	105 605	13 909	27 689
10 000 - 15 000	3 939	2 869	6	7	139	156	21 392	272 489	21 392	58 908
15 000 - 20 000	6 843	6 677	12	13	164	183	32 017	562 944	32 017	107 738
20 000 - 25 000	6 476	6 782	18	20	171	190	34 969	785 105	34 969	143 475
25 000 - 30 000	3 348	4 140	.	.	.	.	29 432	807 998	29 432	140 053
30 000 - 35 000	2 116	2 772	.	.	.	.	29 086	944 951	29 086	151 996
35 000 - 40 000	1 527	1 919	18	19	153	183	25 601	958 620	25 601	146 619
40 000 - 45 000	1 112	1 437	5	5	149	184	22 242	943 810	22 242	141 678
45 000 - 50 000	778	1 053	6	7	109	130	19 735	936 409	19 735	139 500
50 000 - 60 000	1 024	1 477	9	9	218	268	32 813	1 798 112	32 813	262 118
60 000 - 70 000	778	1 059	4	5	5	2	23 791	1 539 083	23 791	217 634
70 000 - 80 000	.	.	.	.	.	.	16 246	1 213 299	16 246	163 171
80 000 - 90 000	311	468	3	3	-	-	10 960	928 173	10 960	118 823
90 000 - 100 000	231	366	-	-	-	-	7 504	710 758	7 504	86 445
100 000 - 125 000	.	.	.	.	-	-	10 428	1 155 719	10 428	127 628
125 000 - 250 000	636	1 110	3	4	-	-	9 797	1 600 452	9 797	141 058
250 000 - 500 000	189	339	-	-	-	-	2 119	699 964	2 119	46 775
500 000 - 1 000 000	.	.	.	.	-	-	340	222 062	340	10 163
1 000 000 oder mehr	11	23	-	-	-	-	94	148 292	94	3 294
Zusammen	33 901	37 034	134	151	1 514	1 771	369 527	16 365 378	357 282	2 245 391
Verlustfälle	33	31	-	-	5	7	719	-13 470	719	3 013

Gesamtbetrag der Einkünfte von ... bis unter ... EUR	Außergewöhnliche Belastungen insgesamt		Als Sonderausgabenabzug berücksichtigte Altersvorsorgebeiträge nach § 10a EStG		Steuerbegünstigungen darunter: Summe der Abzugsbeträge nach §§10e, 10f, 10h EStG zur Förderung des Wohneigentums		Verlustabzug nach § 10d EStG		Einkommen	
	Steuer- pflichtige	1 000 EUR	Steuer- pflichtige	1 000 EUR	Steuer- pflichtige	1 000 EUR	Steuer- pflichtige	1 000 EUR	Steuer- pflichtige	1 000 EUR
Nullfälle	127	153	45	41	-	-	-	-	.	.
1 - 5 000	676	706	228	176	.	.	207	381	.	.
5 000 - 10 000	2 100	2 623	583	452	3	10	170	864	13 908	74 462
10 000 - 15 000	4 392	5 344	1 035	815	11	31	146	1 264	21 392	206 979
15 000 - 20 000	6 954	8 960	2 275	1 882	29	70	107	1 266	32 017	444 919
20 000 - 25 000	8 789	11 640	3 852	3 388	45	49	84	1 037	34 969	628 591
25 000 - 30 000	7 372	10 348	4 913	4 577	44	93	71	1 146	29 432	655 086
30 000 - 35 000	6 543	9 230	6 086	5 953	64	147	54	626	29 086	780 499
35 000 - 40 000	5 757	8 538	6 178	6 403	63	202	48	681	25 601	799 606
40 000 - 45 000	4 983	7 292	6 144	6 847	70	258	39	815	22 242	790 239
45 000 - 50 000	4 278	6 200	5 869	6 858	73	208	32	645	19 735	785 884
50 000 - 60 000	6 663	9 957	10 424	13 293	154	542	41	1 228	32 813	1 515 476
60 000 - 70 000	5 139	8 144	8 160	11 572	112	510	21	563	23 791	1 303 599
70 000 - 80 000	3 621	6 079	5 822	9 001	114	526	16	526	16 246	1 035 865
80 000 - 90 000	2 634	4 605	3 809	6 348	78	386	23	1 339	10 960	797 786
90 000 - 100 000	1 829	3 705	2 741	4 993	66	360	12	500	7 504	615 435
100 000 - 125 000	2 732	5 425	3 870	7 414	108	845	24	1 490	10 428	1 013 699
125 000 - 250 000	2 556	5 695	3 188	5 999	174	1 895	32	2 519	9 797	1 444 019
250 000 - 500 000	643	1 612	.	.	62	908	9	1 780	2 119	648 169
500 000 - 1 000 000	.	.	.	.	.	.	.	.	340	210 451
1 000 000 oder mehr	.	.	.	.	.	.	.	.	94	143 905
Zusammen	77 907	116 686	75 869	97 076	1 292	7 430	1 140	20 080	356 332	13 914 365
Verlustfälle	204	286	93	104	5	172	-	-	719	-16 912

<sup>1</sup> Einschließlich der Steuerfälle/Steuerpflichtigen ohne Einkommensteuerveranlagung, soweit Werte in der elektronischen Lohnsteuerbescheinigung enthalten waren.

Noch 4. Unbeschränkt Lohn- und Einkommensteuerpflichtige<sup>1</sup> 2014 nach Splittingtabelle besteuert  
gegliedert nach Größenklassen des Gesamtbetrages der Einkünfte

Gesamtbetrag der Einkünfte von ... bis unter ... EUR	Abzusetzende Beträge				Zu versteuerndes Einkommen		Tarifliche Einkommensteuer <sup>2</sup>		Anspruch auf Altersvorsorgezulage nach § 10a Abs. 2 EStG	
	abzuziehende Freibeträge für Kinder nach § 32 Abs. 6 EStG		Härteausgleich nach § 46 Abs. 3 EStG und § 70 EStDV							
	Steuer- pflichtige	1 000 EUR	Steuer- pflichtige	1 000 EUR	Steuer- pflichtige	1 000 EUR	Steuer- pflichtige	1 000 EUR	Steuer- pflichtige	1 000 EUR
Nullfälle	.	.	.	.	.	.	793	24	45	17
1 - 5 000	.	.	113	22	.	.	3 476	663	227	79
5 000 - 10 000	.	.	142	31	13 908	74 431	4 083	1 567	580	174
10 000 - 15 000	5	32	198	38	21 392	206 909	7 316	3 749	1 030	314
15 000 - 20 000	3	21	421	87	32 017	444 811	12 001	11 675	2 274	704
20 000 - 25 000	5	29	616	129	34 969	628 433	27 714	24 037	3 845	1 183
25 000 - 30 000	3	13	704	137	29 432	654 936	28 881	41 992	4 904	1 520
30 000 - 35 000	20	98	875	177	29 086	780 224	28 964	68 757	6 080	1 892
35 000 - 40 000	119	602	826	165	25 601	798 838	25 547	86 145	6 169	1 978
40 000 - 45 000	143	783	811	164	22 242	789 292	22 202	97 374	6 140	1 981
45 000 - 50 000	140	766	789	161	19 735	784 957	19 714	107 720	5 865	1 889
50 000 - 60 000	207	1 206	1 521	303	32 813	1 513 967	32 787	236 178	10 416	3 348
60 000 - 70 000	341	1 899	1 127	222	23 791	1 301 478	23 778	229 594	8 157	2 642
70 000 - 80 000	4 011	26 889	826	170	16 246	1 008 807	16 239	193 755	5 820	1 964
80 000 - 90 000	5 197	46 080	576	120	10 960	751 586	10 946	154 161	3 806	1 299
90 000 - 100 000	3 734	36 873	437	88	7 504	578 475	7 498	127 665	2 739	967
100 000 - 125 000	5 214	53 601	617	121	10 428	959 976	10 416	235 606	3 867	1 376
125 000 - 250 000	5 086	56 279	345	69	9 797	1 387 670	9 786	420 470	3 185	1 305
250 000 - 500 000	.	.	.	.	2 119	634 272	2 116	230 070	.	.
500 000 - 1 000 000	.	.	.	.	340	207 945	339	81 860	.	.
1 000 000 oder mehr	53	682	.	.	94	143 224	94	58 638	.	.
Zusammen	25 660	242 267	10 963	2 207	356 332	13 669 891	294 690	2 411 699	75 792	24 929
Verlustfälle	-	-	.	.	719	-16 913	.	.	92	40

Gesamtbetrag der Einkünfte von ... bis unter ... EUR	Hinzuzurechnendes Kindergeld nach § 31 Satz 4 EStG		Festzusetzende Einkommen-/ Jahreslohnsteuer <sup>3</sup>		Verbleibende Einkommensteuer				Festzusetzender Solidaritätszuschlag <sup>3</sup>	
					positiv		negativ			
	Steuer- pflichtige	1 000 EUR	Steuer- pflichtige	1 000 EUR	Steuer- pflichtige	1 000 EUR	Steuer- pflichtige	1 000 EUR	Steuer- pflichtige	1 000 EUR
Nullfälle	4	11	795	36	4	12	64	-4	225	1
1 - 5 000	13	29	3 436	663	67	10	887	-264	1 459	15
5 000 - 10 000	26	75	3 992	1 631	207	41	2 352	-907	1 711	41
10 000 - 15 000	19	50	7 229	3 750	383	110	6 001	-2 861	2 576	82
15 000 - 20 000	40	99	11 812	11 632	1 170	366	12 425	-8 562	5 388	294
20 000 - 25 000	58	184	26 059	23 396	6 474	2 029	17 014	-15 472	6 551	647
25 000 - 30 000	94	268	28 432	40 795	7 378	4 661	16 402	-17 944	5 880	843
30 000 - 35 000	227	621	28 903	67 590	7 289	6 958	17 249	-19 415	12 378	1 638
35 000 - 40 000	367	817	25 518	84 809	6 799	7 947	15 721	-18 375	16 949	3 063
40 000 - 45 000	262	541	22 195	95 964	6 076	8 749	14 402	-17 372	17 648	3 786
45 000 - 50 000	212	431	19 707	106 210	5 279	8 837	13 313	-16 220	17 147	4 495
50 000 - 60 000	341	686	32 787	232 494	8 163	17 851	23 380	-30 385	31 734	10 556
60 000 - 70 000	379	649	23 778	226 369	5 870	17 868	17 485	-25 142	23 582	10 652
70 000 - 80 000	4 014	8 431	16 242	198 638	4 336	17 761	11 710	-19 498	16 184	9 569
80 000 - 90 000	5 200	14 503	10 948	164 813	3 175	17 954	7 677	-14 711	10 930	8 085
90 000 - 100 000	3 734	11 612	7 500	136 056	2 365	17 645	5 081	-11 240	7 493	6 781
100 000 - 125 000	5 213	16 899	10 416	246 202	3 908	42 405	6 450	-17 027	10 409	12 537
125 000 - 250 000	5 081	17 798	9 784	423 344	6 147	170 783	3 603	-13 301	9 783	22 245
250 000 - 500 000	1 173	4 405	2 116	224 544	.	.	.	.	2 115	12 095
500 000 - 1 000 000	203	796	339	75 966	.	.	.	.	339	4 132
1 000 000 oder mehr	53	217	94	54 930	94	45 326	.	.	94	3 008
Zusammen	26 713	79 121	292 082	2 419 831	77 399	607 910	191 454	-250 741	200 575	114 566
Verlustfälle	-	-	15	724	6	0	273	-810	13	40

<sup>1</sup> Einschließlich der Steuerfälle/Steuerpflichtigen ohne Einkommensteueranmeldung, soweit Werte in der elektronischen Lohnsteuerbescheinigung enthalten waren.

<sup>2</sup> Für Fälle ohne Einkommensteueranmeldung: Einbehalten Lohnsteuer.

<sup>3</sup> Für Fälle ohne Einkommensteueranmeldung: Einbehalten Solidaritätszuschlag/Einbehalten Kirchensteuer.

Einkünfte aus freiberuflicher Tätigkeit von ... bis unter ... EUR	Einkünfte aus freiberuflicher Tätigkeit <sup>1</sup>		Positive Einkunftsarten	Negative Einkunftsarten	Summe der Einkünfte <sup>2</sup>
	Fälle	1 000 EUR	1 000 EUR	1 000 EUR	1 000 EUR
Freiberufler insgesamt					
kleiner als 0	3 262	-10 132	104 420	-11 969	92 451
1 - 2 500	7 304	6 594	233 693	-2 759	230 934
2 500 - 5 000	2 476	8 990	66 850	-965	65 885
5 000 - 7 500	1 629	9 982	50 564	-855	49 710
7 500 - 10 000	1 196	10 412	34 079	-528	33 552
10 000 - 12 500	1 013	11 321	30 527	-561	29 966
12 500 - 15 000	829	11 363	25 549	-321	25 229
15 000 - 20 000	1 338	23 198	42 727	-924	41 803
20 000 - 25 000	998	22 375	35 197	-416	34 781
25 000 - 30 000	892	24 472	36 210	-434	35 776
30 000 - 37 500	1 133	38 193	51 265	-1 218	50 046
37 500 - 50 000	1 491	64 514	77 985	-1 127	76 858
50 000 - 75 000	2 027	124 848	142 025	-1 876	140 149
75 000 - 100 000	1 343	116 317	126 453	-1 628	124 825
100 000 - 150 000	1 839	225 763	237 055	-2 195	234 859
150 000 - 200 000	1 142	197 320	204 774	-2 008	202 767
200 000 - 250 000	682	152 030	156 389	-1 515	154 874
250 000 oder mehr	802	311 914	321 661	-5 336	316 323
Insgesamt	31 396	1 349 474	1 977 424	-36 636	1 940 788
Positive Einkünfte zusammen	28 134	1 359 606	1 873 004	-24 667	1 848 337
darunter:					
Rechtsanwälte, Notare (einschließlich Patentanwälte)					
kleiner als 0	78	-345	3 129	-313	2 816
1 - 2 500	56	57	.	.	2 100
2 500 - 5 000	44	166	.	.	840
5 000 - 7 500	42	257	.	.	527
7 500 - 10 000	31	266	.	.	629
10 000 - 12 500	42	472	.	.	996
12 500 - 15 000	34	462	789	-30	760
15 000 - 20 000	83	1 431	2 255	-16	2 239
20 000 - 25 000	65	1 442	1 819	-21	1 799
25 000 - 30 000	63	1 718	2 053	-34	2 019
30 000 - 37 500	91	3 087	3 445	-36	3 410
37 500 - 50 000	129	5 589	6 088	-105	5 983
50 000 - 75 000	189	11 726	12 235	-75	12 160
75 000 - 100 000	100	8 574	8 940	-65	8 875
100 000 - 150 000	109	13 378	14 030	-124	13 906
150 000 - 200 000	42	7 192	7 406	-50	7 356
200 000 - 250 000	22	4 805	5 343	-52	5 291
250 000 oder mehr	50	27 856	28 425	-658	27 766
Insgesamt	1 270	88 131	101 057	-1 585	99 472
Positive Einkünfte zusammen	1 192	88 476	97 928	-1 272	96 656
Steuerberater und Steuerbevollmächtigte					
kleiner als 0	26	-299	1 705	-319	1 386
1 - 2 500	28	25	.	.	1 386
2 500 - 5 000	20	77	.	.	577
5 000 - 7 500	5	29	.	.	106
7 500 - 10 000	8	73	.	.	739
10 000 - 12 500	8	88	.	.	526
12 500 - 15 000	8	110	.	.	173
15 000 - 20 000	11	192	283	-	283
20 000 - 25 000	10	231	355	-20	335
25 000 - 30 000	15	418	.	.	656
30 000 - 37 500	18	603	659	-	659
37 500 - 50 000	35	1 547	1 684	-57	1 627
50 000 - 75 000	63	3 911	4 302	-95	4 208
75 000 - 100 000	54	4 665	5 280	-155	5 126
100 000 - 150 000	81	9 649	9 868	-188	9 680
150 000 - 200 000	34	5 838	6 026	-74	5 952
200 000 - 250 000	12	2 654	.	.	2 691
250 000 oder mehr	27	10 548	10 723	-340	10 383
Insgesamt	463	40 359	47 795	-1 304	46 492
Positive Einkünfte zusammen	437	40 658	46 090	-984	45 106

<sup>1</sup> Bei freiberuflich tätigen Personen (gültige GKZ für freie Berufe) sind in den Einkünften aus freiberuflicher Tätigkeit laut gesonderter Feststellung und aus Beteiligung enthalten.

<sup>2</sup> Die "Summe der Einkünfte" enthält nicht nur die Summe der positiven und die Summe der negativen Einkunftsarten, sondern auch die "Hinzurechnungen".

Einkünfte aus freiberuflicher Tätigkeit von ... bis unter ... EUR	Einkünfte aus freiberuflicher Tätigkeit <sup>1</sup>		Positive Einkunftsarten	Negative Einkunftsarten	Summe der Einkünfte <sup>2</sup>
	Fälle	1 000 EUR	1 000 EUR	1 000 EUR	1 000 EUR
Sonstige Wirtschaftsprüfer (ohne Vermögensberater und -verwalter)					
kleiner als 0	86	-478	5 865	-571	5 294
1 - 2 500	91	96	2 998	-24	2 974
2 500 - 5 000	48	171	1 605	-18	1 587
5 000 - 7 500	31	191	1 278	-185	1 093
7 500 - 10 000	38	328	1 619	-253	1 366
10 000 - 12 500	35	394	1 370	-32	1 338
12 500 - 15 000	11	151	.	.	483
15 000 - 20 000	28	489	1 494	-28	1 466
20 000 - 25 000	29	648	1 408	-9	1 399
25 000 - 30 000	24	657	1 456	-44	1 411
30 000 - 37 500	20	661	1 109	-105	1 004
37 500 - 50 000	41	1 780	2 424	-48	2 376
50 000 - 75 000	40	2 430	3 262	-191	3 071
75 000 - 100 000	13	1 090	.	.	1 209
100 000 - 150 000	14	1 595	1 785	-20	1 765
150 000 - 200 000	5	813	.	.	855
200 000 - 250 000	.	.	.	.	.
250 000 oder mehr	.	.	.	-16	.
Insgesamt	562	14 035	33 423	-1 569	31 854
Positive Einkünfte zusammen	476	14 514	27 558	-998	26 560
Tätigkeiten im Bereich Datenverarbeitung zusammen					
kleiner als 0	50	-136	1 428	-149	1 279
1 - 2 500	74	79	1 615	-12	1 603
2 500 - 5 000	42	151	951	-13	938
5 000 - 7 500	19	117	.	.	494
7 500 - 10 000	14	119	.	.	400
10 000 - 12 500	12	136	.	.	181
12 500 - 15 000	6	83	.	.	181
15 000 - 20 000	15	264	.	.	475
20 000 - 25 000	11	251	.	.	359
25 000 - 30 000	11	304	332	-17	315
30 000 - 37 500	16	551	778	-	778
37 500 - 50 000	15	667	850	-15	835
50 000 - 75 000	28	1 669	1 995	-58	1 936
75 000 - 100 000	22	1 923	2 066	-254	1 812
100 000 - 150 000	21	2 522	2 589	-32	2 556
150 000 - 200 000	.	.	.	.	.
200 000 - 250 000	.	.	.	.	.
250 000 oder mehr	.	.	.	.	.
Insgesamt	365	10 284	16 384	-646	15 738
Positive Einkünfte zusammen	315	10 420	14 956	-497	14 459
Forschungs- und Entwicklungstätigkeit					
kleiner als 0	34	-91	1 245	-89	1 156
1 - 2 500	40	33	.	.	1 116
2 500 - 5 000	28	104	745	-5	741
5 000 - 7 500	16	99	.	.	504
7 500 - 10 000	20	171	.	.	667
10 000 - 12 500	8	90	.	.	423
12 500 - 15 000	9	126	276	-	276
15 000 - 20 000	11	185	.	.	391
20 000 - 25 000	7	165	374	-	374
25 000 - 30 000	10	281	.	.	299
30 000 - 37 500	4	139	147	-	147
37 500 - 50 000	11	480	642	-24	618
50 000 - 75 000	7	432	454	-	454
75 000 - 100 000	4	335	.	.	442
100 000 - 150 000	3	334	334	-	334
150 000 - 200 000	3	553	.	.	546
200 000 - 250 000	3	649	.	.	524
250 000 oder mehr	3	1 485	.	.	1 552
Insgesamt	221	5 572	10 870	-307	10 563
Positive Einkünfte zusammen	187	5 663	9 625	-218	9 407

<sup>1</sup> Bei freiberuflich tätigen Personen (gültige GKZ für freie Berufe) sind in den Einkünften aus freiberuflicher Tätigkeit laut gesonderter Feststellung und aus Beteiligung enthalten.

<sup>2</sup> Die "Summe der Einkünfte" enthält nicht nur die Summe der positiven und die Summe der negativen Einkunftsarten, sondern auch die "Hinzurechnungen".

Einkünfte aus freiberuflicher Tätigkeit von ... bis unter ... EUR	Einkünfte aus freiberuflicher Tätigkeit <sup>1</sup>		Positive Einkunftsarten	Negative Einkunftsarten	Summe der Einkünfte <sup>2</sup>
	Fälle	1 000 EUR	1 000 EUR	1 000 EUR	1 000 EUR
<b>Lehrtätigkeit</b>					
kleiner als 0	294	-609	8 774	-672	8 102
1 - 2 500	903	952	23 791	-239	23 552
2 500 - 5 000	484	1 758	11 071	-97	10 974
5 000 - 7 500	332	2 023	7 914	-60	7 854
7 500 - 10 000	237	2 058	5 936	-19	5 917
10 000 - 12 500	195	2 171	4 129	-77	4 052
12 500 - 15 000	172	2 346	3 759	-36	3 722
15 000 - 20 000	239	4 161	6 302	-182	6 120
20 000 - 25 000	160	3 532	4 814	-53	4 761
25 000 - 30 000	96	2 614	3 476	-37	3 438
30 000 - 37 500	98	3 232	3 893	-43	3 849
37 500 - 50 000	92	3 976	5 134	-20	5 114
50 000 - 75 000	71	4 373	6 086	-86	6 001
75 000 - 100 000	36	3 068	3 228	0	3 228
100 000 - 150 000	31	3 748	4 029	-43	3 986
150 000 - 200 000	16	2 766	2 809	-38	2 771
200 000 - 250 000	5	1 113	.	.	1 278
250 000 oder mehr	11	3 666	.	.	3 778
<b>Insgesamt</b>	<b>3 472</b>	<b>46 950</b>	<b>110 361</b>	<b>-1 864</b>	<b>108 497</b>
<b>Positive Einkünfte zusammen</b>	<b>3 178</b>	<b>47 558</b>	<b>101 587</b>	<b>-1 192</b>	<b>100 395</b>
<b>Ärzte (ohne Zahnärzte)</b>					
kleiner als 0	81	-627	5 870	-728	5 143
1 - 2 500	67	72	5 194	-44	5 150
2 500 - 5 000	59	215	4 341	-76	4 265
5 000 - 7 500	50	316	4 569	-120	4 449
7 500 - 10 000	49	430	3 946	-38	3 908
10 000 - 12 500	38	427	4 005	-25	3 979
12 500 - 15 000	45	615	3 866	-56	3 810
15 000 - 20 000	60	1 037	4 838	-89	4 749
20 000 - 25 000	35	802	2 978	-3	2 975
25 000 - 30 000	43	1 168	3 865	-17	3 848
30 000 - 37 500	48	1 649	4 171	-55	4 115
37 500 - 50 000	73	3 213	5 353	-64	5 289
50 000 - 75 000	199	12 460	16 923	-148	16 776
75 000 - 100 000	267	23 539	26 476	-237	26 239
100 000 - 150 000	662	82 899	87 585	-695	86 889
150 000 - 200 000	609	105 124	108 909	-824	108 085
200 000 - 250 000	415	92 796	94 527	-717	93 810
250 000 oder mehr	455	171 337	176 695	-2 167	174 527
<b>Insgesamt</b>	<b>3 255</b>	<b>497 473</b>	<b>564 109</b>	<b>-6 104</b>	<b>558 005</b>
<b>Positive Einkünfte zusammen</b>	<b>3 174</b>	<b>498 100</b>	<b>558 239</b>	<b>-5 377</b>	<b>552 862</b>
<b>Zahnärzte (einschließlich Dentisten), ohne Zahntechniker</b>					
kleiner als 0	28	-287	737	-186	551
1 - 2 500	3	4	198	.	198
2 500 - 5 000	4	14	.	.	130
5 000 - 7 500	4	24	.	.	52
7 500 - 10 000	4	34	.	.	108
10 000 - 12 500	4	47	.	.	85
12 500 - 15 000	4	56	78	.	78
15 000 - 20 000	11	192	270	.	270
20 000 - 25 000	9	201	.	.	323
25 000 - 30 000	8	220	.	.	273
30 000 - 37 500	28	957	1 081	-8	1 073
37 500 - 50 000	62	2 726	3 087	-12	3 075
50 000 - 75 000	186	11 675	12 216	-86	12 130
75 000 - 100 000	229	19 991	21 157	-238	20 919
100 000 - 150 000	464	57 128	59 054	-456	58 598
150 000 - 200 000	259	44 985	45 917	-623	45 294
200 000 - 250 000	136	30 176	30 945	-365	30 580
250 000 oder mehr	134	46 844	47 542	-439	47 102
<b>Insgesamt</b>	<b>1 577</b>	<b>214 987</b>	<b>223 292</b>	<b>-2 454</b>	<b>220 838</b>
<b>Positive Einkünfte zusammen</b>	<b>1 549</b>	<b>215 274</b>	<b>222 555</b>	<b>-2 267</b>	<b>220 288</b>

<sup>1</sup> Bei freiberuflich tätigen Personen (gültige GKZ für freie Berufe) sind in den Einkünften aus freiberuflicher Tätigkeit laut gesonderter Feststellung und aus Beteiligung enthalten.

<sup>2</sup> Die "Summe der Einkünfte" enthält nicht nur die Summe der positiven und die Summe der negativen Einkunftsarten, sondern auch die "Hinzurechnungen".

Einkünfte aus freiberuflicher Tätigkeit von ... bis unter ... EUR	Einkünfte aus freiberuflicher Tätigkeit <sup>1</sup>		Positive Einkunftsarten	Negative Einkunftsarten	Summe der Einkünfte <sup>2</sup>
	Fälle	1 000 EUR	1 000 EUR	1 000 EUR	1 000 EUR
Tierärzte					
kleiner als 0	26	-88	393	-88	305
1 - 2 500	21	27	698	-10	689
2 500 - 5 000	14	55	.	.	285
5 000 - 7 500	11	66	.	.	215
7 500 - 10 000	6	52	.	.	140
10 000 - 12 500	13	148	.	.	264
12 500 - 15 000	10	140	.	.	214
15 000 - 20 000	20	349	.	.	577
20 000 - 25 000	8	179	214	-	214
25 000 - 30 000	16	448	641	-	641
30 000 - 37 500	19	647	685	-30	655
37 500 - 50 000	43	1 823	2 231	-33	2 199
50 000 - 75 000	43	2 688	.	.	2 973
75 000 - 100 000	40	3 497	3 674	-58	3 616
100 000 - 150 000	24	2 753	3 005	-60	2 946
150 000 - 200 000	10	1 693	1 787	-42	1 745
200 000 - 250 000	.	.	.	.	.
250 000 oder mehr	.	.	.	.	.
Insgesamt	330	16 300	20 189	-373	19 815
Positive Einkünfte zusammen	304	16 387	19 795	-285	19 510
Sonstige Heilberufe					
kleiner als 0	259	-1 263	6 775	-1 292	5 483
1 - 2 500	317	323	12 010	-73	11 937
2 500 - 5 000	248	917	9 878	-84	9 793
5 000 - 7 500	200	1 234	8 256	-63	8 193
7 500 - 10 000	160	1 406	5 342	-66	5 276
10 000 - 12 500	141	1 571	4 893	-79	4 814
12 500 - 15 000	114	1 558	4 323	-75	4 247
15 000 - 20 000	226	3 905	7 928	-152	7 776
20 000 - 25 000	207	4 655	7 409	-67	7 341
25 000 - 30 000	217	5 957	8 788	-172	8 617
30 000 - 37 500	333	11 256	14 555	-479	14 077
37 500 - 50 000	398	17 120	19 339	-260	19 078
50 000 - 75 000	506	31 049	33 932	-469	33 463
75 000 - 100 000	210	17 891	18 834	-204	18 630
100 000 - 150 000	122	14 373	15 057	-212	14 845
150 000 - 200 000	52	9 187	10 093	-136	9 957
200 000 - 250 000	26	5 810	6 276	-39	6 237
250 000 oder mehr	31	11 931	12 273	-264	12 010
Insgesamt	3 767	138 881	205 962	-4 187	201 774
Positive Einkünfte zusammen	3 508	140 144	199 187	-2 896	196 291
Architekten, Innenarchitekten, Vermessungs- und Bauingenieure (ohne Film- und Bühnenarchitekten)					
kleiner als 0	312	-2 036	9 964	-2 447	7 517
1 - 2 500	217	225	6 565	-51	6 514
2 500 - 5 000	147	548	3 858	-39	3 819
5 000 - 7 500	119	741	3 551	-31	3 520
7 500 - 10 000	84	731	2 041	-29	2 011
10 000 - 12 500	96	1 079	2 497	-46	2 451
12 500 - 15 000	79	1 090	2 103	-51	2 052
15 000 - 20 000	132	2 286	3 862	-99	3 763
20 000 - 25 000	117	2 619	4 287	-45	4 242
25 000 - 30 000	119	3 298	4 665	-19	4 646
30 000 - 37 500	143	4 824	6 233	-68	6 165
37 500 - 50 000	214	9 298	11 320	-213	11 107
50 000 - 75 000	316	19 383	21 691	-295	21 396
75 000 - 100 000	170	14 547	16 667	-198	16 469
100 000 - 150 000	158	19 059	20 155	-114	20 041
150 000 - 200 000	51	8 706	9 374	-134	9 241
200 000 - 250 000	28	6 246	6 512	-15	6 497
250 000 oder mehr	26	10 440	10 744	-260	10 484
Insgesamt	2 528	103 086	146 088	-4 156	141 932
Positive Einkünfte zusammen	2 216	105 121	136 124	-1 709	134 415

<sup>1</sup> Bei freiberuflich tätigen Personen (gültige GKZ für freie Berufe) sind in den Einkünften aus freiberuflicher Tätigkeit laut gesonderter Feststellung und aus Beteiligung enthalten.

<sup>2</sup> Die "Summe der Einkünfte" enthält nicht nur die Summe der positiven und die Summe der negativen Einkunftsarten, sondern auch die "Hinzurechnungen".

Einkünfte aus freiberuflicher Tätigkeit von ... bis unter ... EUR	Einkünfte aus freiberuflicher Tätigkeit <sup>1</sup>		Positive Einkunftsarten	Negative Einkunftsarten	Summe der Einkünfte <sup>2</sup>
	Fälle	1 000 EUR	1 000 EUR	1 000 EUR	1 000 EUR
<b>Ingenieurbüros für technische Fachplanung und Ingenieurdesign</b>					
kleiner als 0	109	-392	3 664	-557	3 106
1 - 2 500	81	71	2 645	-39	2 606
2 500 - 5 000	48	177	1 233	-15	1 217
5 000 - 7 500	37	227	1 156	-23	1 133
7 500 - 10 000	27	236	.	.	835
10 000 - 12 500	23	251	.	.	639
12 500 - 15 000	22	304	799	-5	794
15 000 - 20 000	40	697	1 753	-1	1 752
20 000 - 25 000	44	996	1 610	-30	1 581
25 000 - 30 000	36	978	1 414	-20	1 394
30 000 - 37 500	41	1 375	2 929	-22	2 907
37 500 - 50 000	56	2 406	2 937	-69	2 869
50 000 - 75 000	93	5 711	6 092	-113	5 978
75 000 - 100 000	69	5 927	6 280	-97	6 184
100 000 - 150 000	36	4 318	4 523	-64	4 460
150 000 - 200 000	14	2 431	.	.	2 533
200 000 - 250 000	8	1 750	1 761	-25	1 736
250 000 oder mehr	14	5 787	6 559	-92	6 467
Insgesamt	798	33 249	49 420	-1 231	48 189
Positive Einkünfte zusammen	689	33 641	45 756	-673	45 083
<b>Künstlerische Berufe</b>					
kleiner als 0	405	-816	9 593	-899	8 694
1 - 2 500	851	766	20 586	-100	20 486
2 500 - 5 000	387	1 419	6 747	-36	6 711
5 000 - 7 500	275	1 683	4 077	-16	4 061
7 500 - 10 000	183	1 588	2 853	-23	2 830
10 000 - 12 500	142	1 584	2 585	-91	2 495
12 500 - 15 000	91	1 253	2 018	-9	2 009
15 000 - 20 000	118	2 007	2 566	-159	2 407
20 000 - 25 000	64	1 427	.	.	1 769
25 000 - 30 000	33	905	.	.	1 083
30 000 - 37 500	31	1 058	1 422	-4	1 418
37 500 - 50 000	33	1 436	1 730	-44	1 686
50 000 - 75 000	28	1 709	.	.	2 105
75 000 - 100 000	12	1 087	.	.	1 236
100 000 - 150 000	12	1 516	1 697	-	1 697
150 000 - 200 000	4	720	.	.	745
200 000 - 250 000	.	.	.	.	.
250 000 oder mehr	.	.	.	.	.
Insgesamt	2 675	21 486	65 092	-1 426	63 667
Positive Einkünfte zusammen	2 270	22 302	55 499	- 527	54 973
<b>Freiberufliche Tätigkeit im Bereich Journalismus</b>					
kleiner als 0	74	-161	2 099	-214	1 885
1 - 2 500	148	125	3 493	-57	3 436
2 500 - 5 000	72	258	.	.	1 424
5 000 - 7 500	58	363	1 465	-16	1 449
7 500 - 10 000	42	365	.	.	774
10 000 - 12 500	32	364	528	-	528
12 500 - 15 000	14	189	293	-	293
15 000 - 20 000	49	864	1 145	-18	1 127
20 000 - 25 000	53	1 203	1 347	-14	1 333
25 000 - 30 000	44	1 212	1 489	-	1 489
30 000 - 37 500	39	1 297	1 398	-82	1 316
37 500 - 50 000	46	1 970	2 125	-10	2 114
50 000 - 75 000	24	1 404	1 498	-42	1 456
75 000 - 100 000	4	350	.	.	389
100 000 - 150 000	3	335	335	-	335
150 000 - 200 000	-	-	-	-	-
200 000 - 250 000	-	-	-	-	-
250 000 oder mehr	-	-	-	-	-
Insgesamt	702	10 138	19 819	-472	19 347
Positive Einkünfte zusammen	628	10 299	17 721	-258	17 462

<sup>1</sup> Bei freiberuflich tätigen Personen (gültige GKZ für freie Berufe) sind in den Einkünften aus freiberuflicher Tätigkeit laut gesonderter Feststellung und aus Beteiligung enthalten.

<sup>2</sup> Die "Summe der Einkünfte" enthält nicht nur die Summe der positiven und die Summe der negativen Einkunftsarten, sondern auch die "Hinzurechnungen".

Einkünfte aus freiberuflicher Tätigkeit von ... bis unter ... EUR	Einkünfte aus freiberuflicher Tätigkeit <sup>1</sup>		Positive Einkunftsarten	Negative Einkunftsarten	Summe der Einkünfte <sup>2</sup>
	Fälle	1 000 EUR	1 000 EUR	1 000 EUR	1 000 EUR
Übersetzer, Dolmetscher					
kleiner als 0	31	-44	600	-39	561
1 - 2 500	59	50	1 026	-4	1 022
2 500 - 5 000	41	137	.	.	432
5 000 - 7 500	22	135	366	.	366
7 500 - 10 000	28	244	.	.	455
10 000 - 12 500	20	226	.	.	411
12 500 - 15 000	22	299	.	.	432
15 000 - 20 000	21	364	.	.	411
20 000 - 25 000	10	225	225	.	225
25 000 - 30 000	11	305	.	.	333
30 000 - 37 500	15	512	.	.	589
37 500 - 50 000	20	850	.	.	975
50 000 - 75 000	.	.	.	.	.
75 000 - 100 000	.	.	.	.	.
100 000 - 150 000	.	.	.	.	.
150 000 - 200 000	.	.	.	.	.
200 000 - 250 000	.	.	.	.	.
250 000 oder mehr	.	.	.	.	.
Insgesamt	317	4 481	7 531	-93	7 438
Positive Einkünfte zusammen	286	4 526	6 931	-54	6 877
Textil-, Schmuck- und Möbeldesigner					
kleiner als 0	98	-236	1 547	-304	1 243
1 - 2 500	126	127	936	-12	924
2 500 - 5 000	85	321	847	-9	837
5 000 - 7 500	52	323	.	.	558
7 500 - 10 000	38	332	.	.	426
10 000 - 12 500	21	235	286	.	286
12 500 - 15 000	33	452	651	-3	649
15 000 - 20 000	34	577	666	-15	650
20 000 - 25 000	16	366	383	.	383
25 000 - 30 000	14	380	.	.	396
30 000 - 37 500	10	328	.	.	321
37 500 - 50 000	15	632	.	.	708
50 000 - 75 000	5	300	301	.	301
75 000 - 100 000	.	.	.	.	.
100 000 - 150 000	3	387	.	.	333
150 000 - 200 000	.	.	.	.	.
200 000 - 250 000	.	.	.	.	.
250 000 oder mehr	.	.	.	.	.
Insgesamt	554	6 475	10 403	-422	9 981
Positive Einkünfte zusammen	456	6 712	8 857	-118	8 738
Freiberuflich tätige Sachverständige					
kleiner als 0	107	-271	3 702	-303	3 400
1 - 2 500	223	227	6 650	-87	6 564
2 500 - 5 000	111	403	3 291	-133	3 158
5 000 - 7 500	73	443	2 195	-99	2 096
7 500 - 10 000	46	400	.	.	1 579
10 000 - 12 500	41	453	1 376	-14	1 362
12 500 - 15 000	35	481	1 201	-20	1 180
15 000 - 20 000	41	714	1 848	-15	1 833
20 000 - 25 000	34	758	1 701	-8	1 692
25 000 - 30 000	28	766	1 230	-4	1 226
30 000 - 37 500	24	812	909	-1	908
37 500 - 50 000	40	1 749	2 664	-31	2 634
50 000 - 75 000	54	3 303	3 459	-17	3 442
75 000 - 100 000	33	2 899	2 979	-29	2 951
100 000 - 150 000	22	2 646	2 823	-70	2 753
150 000 - 200 000	9	1 480	.	.	1 483
200 000 - 250 000	4	892	897	.	897
250 000 oder mehr	3	2 231	2 365	.	2 365
Insgesamt	928	20 385	42 355	-833	41 522
Positive Einkünfte zusammen	821	20 655	38 653	-530	38 122

<sup>1</sup> Bei freiberuflich tätigen Personen (gültige GKZ für freie Berufe) sind in den Einkünften aus freiberuflicher Tätigkeit laut gesonderter Feststellung und aus Beteiligung enthalten.

<sup>2</sup> Die "Summe der Einkünfte" enthält nicht nur die Summe der positiven und die Summe der negativen Einkunftsarten, sondern auch die "Hinzurechnungen".



Kreis-Nr.	Kreisfreie Stadt Landkreis Land	Gesamtbetrag der Einkünfte von . . . bis unter . . . EUR							
		0		1 - 5 000		5 000 - 10 000		10 000 - 15 000	
		Steuer- pflichtige	1 000 EUR	Steuer- pflichtige	1 000 EUR	Steuer- pflichtige	1 000 EUR	Steuer- pflichtige	1 000 EUR
15001	Dessau-Roßlau, Stadt	-	-	56	106	54	221	71	492
15002	Halle (Saale), Stadt	-	-	682	1 354	468	2 542	388	2 800
15003	Magdeburg, Landeshauptstadt	-	-	270	491	221	1 091	255	1 773
15081	Altmarkkreis Salzwedel	-	-	46	97	44	237	55	275
15082	Anhalt-Bitterfeld	-	-	54	104	65	320	97	585
15083	Börde	-	-	39	69	72	391	79	523
15084	Burgenlandkreis	-	-	59	122	75	336	117	742
15085	Harz	-	-	67	172	104	480	147	895
15086	Jerichower Land	-	-	24	46	33	161	46	283
15087	Mansfeld-Südharz	-	-	54	116	54	253	85	526
15088	Saalekreis	-	-	73	157	77	329	88	545
15089	Salzlandkreis	-	-	65	138	69	352	99	565
15090	Stendal	-	-	50	112	59	306	89	418
15091	Wittenberg	-	-	59	117	65	321	85	462
<b>15</b>	<b>Sachsen-Anhalt</b>	-	-	<b>1 598</b>	<b>3 200</b>	<b>1 460</b>	<b>7 339</b>	<b>1 701</b>	<b>10 883</b>

Kreis-Nr.	Kreisfreie Stadt Landkreis Land	Gesamtbetrag der Einkünfte von . . . bis unter . . . EUR							
		15 000 - 20 000		20 000 - 25 000		25 000 - 30 000		30 000 - 35 000	
		Steuer- pflichtige	1 000 EUR	Steuer- pflichtige	1 000 EUR	Steuer- pflichtige	1 000 EUR	Steuer- pflichtige	1 000 EUR
15001	Dessau-Roßlau, Stadt	80	617	70	605	66	837	64	904
15002	Halle (Saale), Stadt	343	2 884	301	2 985	269	3 139	230	3 056
15003	Magdeburg, Landeshauptstadt	270	2 398	252	2 407	219	2 325	197	2 650
15081	Altmarkkreis Salzwedel	66	379	57	336	38	456	52	670
15082	Anhalt-Bitterfeld	84	619	93	826	91	1 205	82	1 119
15083	Börde	82	481	106	857	104	1 133	94	1 396
15084	Burgenlandkreis	138	939	143	1 129	115	1 243	111	1 676
15085	Harz	159	967	171	1 309	134	1 586	128	1 663
15086	Jerichower Land	49	333	72	520	62	806	57	822
15087	Mansfeld-Südharz	83	520	105	1 021	98	792	81	1 083
15088	Saalekreis	154	1 145	138	1 033	121	1 253	125	1 649
15089	Salzlandkreis	126	805	117	926	103	1 010	91	1 170
15090	Stendal	76	540	102	841	100	1 027	78	1 047
15091	Wittenberg	119	900	85	679	69	589	75	840
<b>15</b>	<b>Sachsen-Anhalt</b>	<b>1 829</b>	<b>13 527</b>	<b>1 812</b>	<b>15 473</b>	<b>1 589</b>	<b>17 402</b>	<b>1 465</b>	<b>19 745</b>

Kreis-Nr.	Kreisfreie Stadt Landkreis Land	Gesamtbetrag der Einkünfte von . . . bis unter . . . EUR							
		35 000 - 50 000		50 000 - 125 000		125 000 und mehr		insgesamt	
		Steuer- pflichtige	1 000 EUR	Steuer- pflichtige	1 000 EUR	Steuer- pflichtige	1 000 EUR	Steuer- pflichtige	1 000 EUR
15001	Dessau-Roßlau, Stadt	171	2 427	446	14 430	243	35 638	1 321	56 277
15002	Halle (Saale), Stadt	600	9 167	1 555	44 768	884	133 797	5 720	206 491
15003	Magdeburg, Landeshauptstadt	530	9 068	1 414	42 011	836	124 969	4 464	189 183
15081	Altmarkkreis Salzwedel	150	2 496	344	11 128	170	27 614	1 022	43 689
15082	Anhalt-Bitterfeld	197	3 155	581	19 043	350	58 172	1 694	85 148
15083	Börde	243	4 079	737	25 144	416	65 119	1 972	99 194
15084	Burgenlandkreis	279	4 629	711	23 515	398	62 752	2 146	97 081
15085	Harz	345	5 149	946	28 246	527	84 283	2 728	124 750
15086	Jerichower Land	160	2 998	506	16 138	273	40 359	1 282	62 467
15087	Mansfeld-Südharz	200	3 111	466	17 712	309	53 717	1 535	78 850
15088	Saalekreis	298	5 310	875	26 678	451	65 575	2 400	103 674
15089	Salzlandkreis	238	3 815	667	22 374	386	63 378	1 961	94 532
15090	Stendal	192	2 658	511	15 153	261	44 886	1 518	66 988
15091	Wittenberg	210	3 057	553	19 945	300	56 150	1 620	83 060
<b>15</b>	<b>Sachsen-Anhalt</b>	<b>3 813</b>	<b>61 118</b>	<b>10 312</b>	<b>326 285</b>	<b>5 804</b>	<b>916 410</b>	<b>31 383</b>	<b>1 391 382</b>

AGS	Land Kreisfreie Städte Landkreise Gemeinden		Größenklassen des Gesamtbetrages der Einkünfte von ... bis unter ... EUR					
			Nullfälle	1 5 000	5 000 10 000	10 000 15 000	15 000 20 000	20 000 25 000
<b>15</b>	<b>Sachsen-Anhalt</b>	a)	<b>40 286</b>	<b>98 472</b>	<b>78 649</b>	<b>120 422</b>	<b>121 363</b>	<b>105 850</b>
		b)	-	<b>213 872</b>	<b>596 559</b>	<b>1 512 991</b>	<b>2 120 383</b>	<b>2 370 023</b>
		c)	<b>-2 297</b>	<b>146 735</b>	<b>446 093</b>	<b>1 195 551</b>	<b>1 752 240</b>	<b>1 988 005</b>
		d)	<b>151</b>	<b>3 611</b>	<b>9 508</b>	<b>40 048</b>	<b>122 719</b>	<b>188 521</b>
15001	Dessau-Roßlau, Stadt	a)	1 746	3 167	2 781	4 705	4 350	3 680
		b)	-	7 193	21 086	58 832	75 835	82 319
		c)	-64	4 950	15 821	46 427	62 971	69 320
		d)	3	117	307	1 450	4 360	6 484
15002	Halle (Saale), Stadt	a)	6 396	13 629	8 824	13 406	11 900	9 756
		b)	-	29 296	66 428	168 468	207 332	218 339
		c)	-248	20 671	50 602	134 197	172 645	184 342
		d)	18	434	1 099	4 518	12 421	18 207
15003	Magdeburg, Landeshauptstadt	a)	4 919	12 573	9 111	12 827	11 914	10 391
		b)	-	27 539	68 756	161 409	207 422	232 738
		c)	-249	19 762	52 554	129 686	173 755	198 085
		d)	15	439	1 180	4 731	12 686	20 085
15081	Altmarkkreis Salzwedel	a)	1 226	3 761	3 061	4 468	4 987	4 461
		b)	-	8 495	23 231	56 204	87 190	99 809
		c)	-82	5 816	17 172	44 271	72 004	83 473
		d)	5	164	407	1 481	5 003	7 837
15081026	Apenburg-Winterfeld, Flecken	a)	8	55	57	81	93	118
		b)	-	144	409	1 032	1 610	2 637
		c)	-	94	295	825	1 321	2 174
		d)	0	3	6	30	94	190
15081030	Arendsee (Altmark), Stadt	a)	111	303	268	381	424	329
		b)	-	716	2 030	4 761	7 387	7 352
		c)	-2	449	1 494	3 719	6 048	6 102
		d)	1	10	28	120	394	544
15081045	Beetzendorf	a)	44	132	128	197	180	143
		b)	-	298	972	2 467	3 171	3 186
		c)	-3	209	734	1 911	2 642	2 661
		d)	0	5	16	60	199	251
15081095	Dähre	a)	13	55	64	83	84	76
		b)	-	115	505	1 075	1 485	1 696
		c)	.	.	329	850	1 231	1 420
		d)	0	1	7	26	85	130
15081105	Diesdorf, Flecken	a)	31	87	73	108	115	128
		b)	-	177	564	1 362	1 998	2 863
		c)	.	115	.	1 043	1 625	2 399
		d)	0	4	6	29	107	235
15081135	Gardelegen, Hansestadt	a)	342	1 133	785	1 189	1 477	1 174
		b)	-	2 646	5 969	14 991	25 805	26 279
		c)	-27	1 935	4 503	11 659	21 400	21 989
		d)	1	50	101	384	1 533	2 113
15081225	Jübar	a)	12	48	37	70	70	81
		b)	-	121	294	867	1 209	1 807
		c)	-6	74	222	693	975	1 495
		d)	0	2	3	23	64	142
15081240	Kalbe (Milde), Stadt	a)	88	353	303	407	470	438
		b)	-	843	2 292	5 114	8 256	9 805
		c)	-5	540	1 692	4 013	6 715	8 078
		d)	0	12	32	133	445	702
15081280	Klötze, Stadt	a)	127	402	337	506	558	593
		b)	-	942	2 515	6 358	9 812	13 241
		c)	-2	630	1 825	4 998	8 093	11 178
		d)	1	15	54	162	577	1 093

Größenklassen des Gesamtbetrages der Einkünfte von ... bis unter ... EUR									AGS
25 000 - 30 000	30 000 - 35 000	35 000 - 40 000	40 000 - 50 000	50 000 - 60 000	60 000 - 70 000	70 000 - 125 000	125 000 und mehr	Ins- gesamt	
80 448	69 003	51 967	70 602	46 932	29 856	52 960	15 168	981 978	a) 15
2 204 729	2 237 498	1 942 692	3 147 650	2 568 622	1 929 951	4 695 912	3 278 182	28 819 064	b)
1 861 351	1 901 933	1 646 693	2 648 245	2 170 659	1 640 957	3 907 823	2 933 262	24 237 251	c)
218 651	255 819	244 025	431 138	392 532	317 488	931 846	980 965	4 137 023	d)
2 732	2 517	1 945	2 467	1 659	1 178	2 201	580	35 708	a) 15001
74 951	81 660	72 677	109 735	90 880	76 217	195 709	122 832	1 069 927	b)
63 784	70 337	61 975	92 410	76 911	64 973	163 713	109 839	903 367	c)
7 629	9 940	9 445	15 430	14 094	12 840	39 360	36 879	158 338	d)
7 497	6 537	5 012	6 938	4 634	2 965	5 720	1 846	105 060	a) 15002
205 782	212 178	187 348	309 032	253 726	191 831	511 234	382 326	2 943 321	b)
175 342	182 691	160 601	262 163	215 365	163 792	424 194	338 053	2 484 407	c)
21 763	26 255	25 678	46 542	42 525	34 165	105 217	115 025	453 868	d)
8 417	7 633	5 590	7 776	4 938	3 309	6 307	1 952	107 657	a) 15003
231 114	247 395	208 997	346 614	270 627	214 074	565 753	412 119	3 194 558	b)
198 891	214 285	180 375	295 754	231 011	183 950	470 989	367 664	2 716 511	c)
25 384	31 148	29 193	52 702	45 441	38 450	117 142	126 725	505 320	d)
3 260	2 644	2 038	2 999	2 068	1 246	2 093	567	38 879	a) 15081
89 284	85 803	76 263	134 256	113 216	80 541	183 975	123 229	1 161 496	b)
74 789	72 242	64 070	111 865	95 081	68 046	151 699	110 495	970 939	c)
8 672	9 329	9 125	17 875	16 756	12 718	35 247	34 938	159 556	d)
64	54	50	55	48	31	40	14	768	a) 15081026
1 742	1 741	1 859	2 469	2 618	1 979	3 405	2 923	24 567	b)
1 479	1 408	1 552	2 051	2 178	1 665	2 812	2 687	20 539	c)
170	150	203	293	360	286	622	939	3 347	d)
257	190	156	211	157	78	118	35	3 018	a) 15081030
7 017	6 120	5 825	9 389	8 562	5 026	10 625	8 641	83 450	b)
5 821	5 106	4 849	7 790	7 140	4 258	8 659	7 826	69 259	c)
625	599	657	1 169	1 261	793	2 030	2 393	10 625	d)
110	96	77	101	75	46	85	16	1 430	a) 15081045
3 013	3 124	2 889	4 558	4 077	2 978	7 458	2 618	40 809	b)
2 524	2 585	2 393	3 811	3 402	2 499	6 123	2 246	33 738	c)
297	322	332	633	592	443	1 410	728	5 289	d)
71	53	37	50	44	31	30	11	702	a) 15081095
1 955	1 705	1 369	2 246	2 380	2 000	2 641	2 443	21 617	b)
1 624	1 429	1 143	1 859	1 987	1 703	2 203	2 186	18 040	c)
180	190	152	254	340	316	500	708	2 889	d)
86	73	42	99	74	31	59	20	1 026	a) 15081105
2 363	2 348	1 581	4 474	4 080	1 983	5 273	3 537	32 602	b)
2 001	2 003	1 330	3 669	3 443	1 711	4 296	3 087	27 120	c)
233	260	197	587	609	333	1 015	924	4 539	d)
903	752	543	787	518	334	582	149	10 668	a) 15081135
24 725	24 416	20 335	35 316	28 393	21 599	51 124	32 947	314 546	b)
20 624	20 536	17 131	29 365	23 754	18 186	42 106	29 377	262 537	c)
2 441	2 696	2 526	4 686	4 162	3 420	9 814	9 209	43 136	d)
79	61	42	82	63	35	50	8	738	a) 15081225
2 189	1 973	1 580	3 645	3 472	2 243	4 325	2 087	25 811	b)
1 858	1 671	1 324	3 052	2 944	1 918	3 555	1 847	21 621	c)
218	218	196	472	547	353	845	575	3 659	d)
297	217	165	232	147	85	131	44	3 377	a) 15081240
8 140	7 058	6 186	10 344	7 991	5 487	11 590	9 322	92 427	b)
6 667	5 875	5 073	8 464	6 609	4 613	9 502	8 256	76 093	c)
713	700	638	1 265	1 078	850	2 198	2 663	11 431	d)
382	299	253	426	333	189	321	72	4 798	a) 15081280
10 460	9 771	9 467	19 237	18 258	12 198	28 077	16 356	156 691	b)
8 777	8 208	7 867	15 941	15 290	10 292	23 024	14 770	130 889	c)
1 032	1 066	1 129	2 688	2 790	1 942	5 373	4 604	22 527	d)

AGS	Land Kreisfreie Städte Landkreise Gemeinden		Größenklassen des Gesamtbetrages der Einkünfte von ... bis unter ... EUR					
			Nullfälle	1 - 5 000	5 000 - 10 000	10 000 - 15 000	15 000 - 20 000	20 000 - 25 000
		a) Steuerpflichtige						
		b) Gesamtbetrag der Einkünfte (1 000 EUR)						
		c) Zu versteuerndes Einkommen (1 000 EUR)						
		d) Festzusetzende Einkommen-/ Jahreslohnsteuer (1 000 EUR)						
15081290	Kuhfelde	a)	14	39	38	53	58	72
		b)	-	97	296	688	1 039	1 630
		c)	-2	.	.	556	872	1 363
		d)	0	4	4	24	56	129
15081440	Rohrberg	a)	15	34	45	52	54	64
		b)	-	67	346	648	947	1 425
		c)	.	.	260	506	779	1 201
		d)	0	2	6	11	52	111
15081455	Salzwedel, Hansestadt	a)	410	1 086	892	1 301	1 341	1 191
		b)	-	2 261	6 773	16 343	23 372	26 690
		c)	-28	1 559	5 011	13 109	19 391	22 408
		d)	2	55	139	461	1 333	2 109
15081545	Wallstawe	a)	11	34	34	40	63	54
		b)	-	66	268	498	1 098	1 197
		c)	.	.	194	388	912	1 003
		d)	0	1	3	17	63	88
<b>15082</b>	<b>Anhalt-Bitterfeld</b>	<b>a)</b>	<b>2 791</b>	<b>8 390</b>	<b>5 883</b>	<b>9 103</b>	<b>9 658</b>	<b>8 109</b>
		<b>b)</b>	<b>-</b>	<b>17 615</b>	<b>44 519</b>	<b>114 207</b>	<b>169 245</b>	<b>181 371</b>
		<b>c)</b>	<b>-177</b>	<b>12 271</b>	<b>33 026</b>	<b>89 674</b>	<b>139 975</b>	<b>152 002</b>
		<b>d)</b>	<b>11</b>	<b>274</b>	<b>655</b>	<b>2 876</b>	<b>9 787</b>	<b>14 306</b>
15082005	Aken (Elbe), Stadt	a)	163	290	243	374	364	321
		b)	-	688	1 876	4 703	6 336	7 206
		c)	-9	488	1 390	3 764	5 218	6 014
		d)	0	10	30	142	345	538
15082015	Bitterfeld-Wolfen, Stadt	a)	609	2 027	1 618	2 552	2 362	1 885
		b)	-	4 426	12 134	32 061	41 410	42 157
		c)	-21	3 076	9 121	25 172	34 293	35 361
		d)	3	71	170	779	2 378	3 429
15082180	Köthen (Anhalt), Stadt	a)	710	2 177	961	1 364	1 407	1 105
		b)	-	3 948	7 178	17 144	24 695	24 638
		c)	-36	2 916	5 379	13 442	20 548	20 744
		d)	3	65	114	461	1 450	1 892
15082241	Muldestausee	a)	183	356	341	590	660	618
		b)	-	850	2 627	7 392	11 552	13 894
		c)	-15	533	1 896	5 722	9 338	11 499
		d)	1	13	31	169	633	1 079
15082256	Osternienburger Land	a)	131	416	313	431	528	427
		b)	-	861	2 386	5 404	9 289	9 527
		c)	-15	566	1 722	4 254	7 613	7 929
		d)	0	13	33	135	533	709
15082301	Raguhn-Jeßnitz, Stadt	a)	131	344	334	566	582	513
		b)	-	807	2 529	7 045	10 218	11 497
		c)	-6	519	1 868	5 522	8 429	9 604
		d)	0	15	35	155	600	906
15082340	Sandersdorf-Brehna, Stadt	a)	195	467	478	824	823	729
		b)	-	1 066	3 648	10 305	14 447	16 315
		c)	-31	691	2 710	8 059	11 851	13 649
		d)	1	15	52	249	844	1 327
15082377	Südliches Anhalt, Stadt	a)	241	887	443	649	884	751
		b)	-	1 683	3 363	8 124	15 571	16 793
		c)	-13	1 182	2 439	6 414	12 930	14 090
		d)	1	18	57	211	907	1 272
15082430	Zerbst/Anhalt, Stadt	a)	310	1 098	828	1 242	1 458	1 266
		b)	-	2 526	6 299	15 663	25 360	28 281
		c)	-15	1 814	4 731	12 342	21 188	23 963
		d)	1	43	101	427	1 495	2 277

Größenklassen des Gesamtbetrages der Einkünfte von ... bis unter ... EUR									AGS
25 000 - 30 000	30 000 - 35 000	35 000 - 40 000	40 000 - 50 000	50 000 - 60 000	60 000 - 70 000	70 000 - 125 000	125 000 und mehr	Ins- gesamt	
51	38	31	58	31	15	26	8	532	a) 15081290
1 392	1 231	1 166	2 543	1 704	966	2 153	1 305	16 210	b)
1 162	991	982	2 172	1 416	804	1 813	1 130	13 531	c)
132	119	140	351	243	142	378	366	2 089	d)
47	29	36	41	33	20	30	5	505	a) 15081440
1 300	944	1 361	1 861	1 785	1 328	2 589	830	15 429	b)
1 100	798	1 122	1 576	1 513	1 132	2 066	743	12 840	c)
120	113	146	287	278	218	476	175	1 996	d)
881	766	578	821	523	338	597	178	10 903	a) 15081455
24 104	24 845	21 600	36 547	28 714	21 906	52 582	39 117	324 856	b)
20 427	21 210	18 466	30 771	24 404	18 534	43 756	35 370	274 388	c)
2 432	2 835	2 683	4 984	4 340	3 479	10 174	11 326	46 353	d)
32	16	28	36	22	13	24	7	414	a) 15081545
885	526	1 046	1 627	1 184	849	2 132	1 104	12 481	b)
726	423	840	1 345	1 002	732	1 785	969	10 345	c)
78	61	125	205	155	142	411	327	1 677	d)
<b>5 893</b>	<b>4 700</b>	<b>3 636</b>	<b>5 140</b>	<b>3 237</b>	<b>2 103</b>	<b>3 417</b>	<b>909</b>	<b>72 969</b>	<b>a) 15082</b>
<b>161 278</b>	<b>152 350</b>	<b>136 009</b>	<b>229 415</b>	<b>177 213</b>	<b>135 982</b>	<b>302 404</b>	<b>197 173</b>	<b>2 018 783</b>	<b>b)</b>
<b>135 747</b>	<b>128 791</b>	<b>114 872</b>	<b>192 559</b>	<b>149 316</b>	<b>115 296</b>	<b>252 266</b>	<b>177 432</b>	<b>1 693 050</b>	<b>c)</b>
<b>15 435</b>	<b>16 570</b>	<b>16 378</b>	<b>30 367</b>	<b>26 297</b>	<b>21 552</b>	<b>58 804</b>	<b>58 582</b>	<b>271 894</b>	<b>d)</b>
279	242	162	211	154	84	165	45	3 097	a) 15082005
7 629	7 841	6 080	9 385	8 411	5 415	14 342	8 940	88 852	b)
6 410	6 609	5 165	7 878	7 105	4 637	11 995	7 821	74 486	c)
730	842	742	1 192	1 190	868	2 733	2 410	11 771	d)
1 473	1 082	827	1 255	651	463	684	156	17 644	a) 15082015
40 320	35 000	30 919	56 055	35 707	29 975	60 045	33 500	453 709	b)
34 096	29 604	25 999	47 568	30 216	25 469	50 410	30 340	380 705	c)
3 976	3 906	3 815	7 730	5 427	4 815	11 730	10 200	58 431	d)
789	727	521	641	427	285	482	135	11 731	a) 15082180
21 578	23 633	19 436	28 731	23 321	18 477	43 413	28 432	284 626	b)
18 193	20 110	16 577	24 126	19 653	15 629	36 098	25 338	238 716	c)
2 111	2 638	2 428	3 925	3 550	2 987	8 606	8 420	38 651	d)
448	389	321	460	269	199	353	105	5 292	a) 15082241
12 293	12 582	12 023	20 491	14 678	12 901	31 478	21 138	173 898	b)
10 243	10 514	10 092	17 055	12 435	10 946	26 210	18 972	145 441	c)
1 151	1 328	1 455	2 656	2 211	2 011	6 127	6 064	24 928	d)
317	241	197	302	190	125	179	37	3 834	a) 15082256
8 646	7 822	7 350	13 408	10 388	8 084	15 687	7 202	106 056	b)
7 168	6 612	6 207	11 191	8 681	6 921	12 830	6 372	88 051	c)
796	832	827	1 702	1 446	1 274	2 937	2 005	13 243	d)
353	298	242	358	237	128	216	49	4 351	a) 15082301
9 670	9 669	9 058	16 015	12 962	8 261	19 307	13 471	130 507	b)
8 127	8 120	7 598	13 399	10 815	6 999	16 019	12 482	109 495	c)
894	1 030	1 060	2 059	1 902	1 345	3 627	4 264	17 893	d)
598	456	343	535	318	232	417	99	6 514	a) 15082340
16 289	14 785	12 822	23 892	17 484	15 044	36 980	21 687	204 762	b)
13 790	12 583	10 930	20 065	14 701	12 787	30 974	19 523	172 281	c)
1 623	1 679	1 579	3 242	2 606	2 432	7 161	6 639	29 451	d)
493	377	292	400	291	195	265	85	6 253	a) 15082377
13 503	12 188	10 962	17 873	15 912	12 579	23 271	19 050	170 872	b)
11 276	10 207	9 201	14 837	13 362	10 598	19 352	17 414	143 289	c)
1 197	1 173	1 181	2 172	2 286	1 932	4 452	5 759	22 618	d)
795	615	511	646	449	262	428	142	10 050	a) 15082430
21 773	19 966	19 115	28 772	24 565	16 895	37 764	31 569	278 551	b)
18 419	16 982	16 218	24 114	20 734	14 338	31 684	28 376	234 887	c)
2 083	2 166	2 323	3 765	3 621	2 635	7 510	9 388	37 836	d)

AGS	Land Kreisfreie Städte Landkreise Gemeinden		Größenklassen des Gesamtbetrages der Einkünfte von ... bis unter ... EUR					
			Nullfälle	1 5 000	5 000 10 000	10 000 15 000	15 000 20 000	20 000 25 000
		a) Steuerpflichtige						
		b) Gesamtbetrag der Einkünfte (1 000 EUR)		-	-	-	-	-
		c) Zu versteuerndes Einkommen (1 000 EUR)		5 000	10 000	15 000	20 000	25 000
		d) Festzusetzende Einkommen-/ Jahreslohnsteuer (1 000 EUR)						
15082440	Zörbig, Stadt	a)	118	328	324	511	590	494
		b)	-	760	2 478	6 366	10 367	11 063
		c)	-15	488	1 771	4 983	8 567	9 150
		d)	0	11	31	148	600	877
<b>15083</b>	<b>Börde</b>	<b>a)</b>	<b>2 311</b>	<b>6 177</b>	<b>5 530</b>	<b>8 279</b>	<b>9 592</b>	<b>8 762</b>
		<b>b)</b>	<b>-</b>	<b>13 273</b>	<b>42 199</b>	<b>104 321</b>	<b>167 738</b>	<b>196 337</b>
		<b>c)</b>	<b>-186</b>	<b>8 902</b>	<b>31 629</b>	<b>82 848</b>	<b>139 183</b>	<b>165 006</b>
		<b>d)</b>	<b>34</b>	<b>270</b>	<b>720</b>	<b>2 944</b>	<b>10 041</b>	<b>15 981</b>
15083020	Altenhausen	a)	11	35	31	53	71	55
		b)	-	82	233	669	1 239	1 233
		c)	.	.	174	521	1 013	1 037
		d)	0	1	2	20	68	96
15083025	Am Großen Bruch	a)	22	66	63	99	104	113
		b)	-	155	482	1 255	1 799	2 522
		c)	-9	104	357	1 002	1 490	2 137
		d)	0	1	7	35	116	202
15083030	Angern	a)	30	82	72	110	115	107
		b)	-	176	554	1 387	2 014	2 371
		c)	-4	90	396	1 078	1 643	1 932
		d)	0	3	5	33	115	172
15083035	Ausleben	a)	12	54	56	73	99	93
		b)	-	113	449	937	1 751	2 100
		c)	-3	79	343	735	1 450	1 769
		d)	-	2	7	28	105	171
15083040	Barleben	a)	106	268	251	401	422	414
		b)	-	582	1 915	5 070	7 363	9 225
		c)	-11	384	1 400	3 965	6 105	7 747
		d)	0	10	31	144	443	733
15083060	Beendorf	a)	10	26	21	33	43	52
		b)	-	61	156	425	752	1 172
		c)	-	45	121	342	598	969
		d)	-	2	5	15	42	87
15083115	Bülstringen	a)	9	29	24	34	59	38
		b)	-	69	192	424	1 026	866
		c)	0	38	138	328	865	718
		d)	0	1	2	11	68	71
15083120	Burgstall	a)	16	51	42	72	90	90
		b)	-	121	325	928	1 552	2 004
		c)	-3	81	238	698	1 288	1 666
		d)	-	1	3	28	86	150
15083125	Calvörde	a)	40	138	113	184	256	231
		b)	-	272	849	2 308	4 450	5 189
		c)	-5	.	631	1 811	3 661	.
		d)	0	3	14	66	261	462
15083130	Colbitz	a)	33	108	92	130	154	151
		b)	-	243	729	1 637	2 707	3 394
		c)	-4	139	533	1 295	2 173	2 825
		d)	0	3	14	47	140	289
15083190	Eilsleben	a)	70	127	123	194	233	195
		b)	-	281	962	2 430	4 079	4 364
		c)	-5	177	739	1 919	3 383	3 675
		d)	0	4	15	70	236	363
15083205	Erxleben	a)	27	91	102	155	163	193
		b)	-	198	790	1 932	2 828	4 302
		c)	-5	119	592	1 518	2 362	3 627
		d)	0	3	9	55	164	370

Größenklassen des Gesamtbetrages der Einkünfte von ... bis unter ... EUR									AGS
25 000 - 30 000	30 000 - 35 000	35 000 - 40 000	40 000 - 50 000	50 000 - 60 000	60 000 - 70 000	70 000 - 125 000	125 000 und mehr	Ins- gesamt	
348	273	220	332	251	130	228	56	4 203	a) 15082440
9 577	8 865	8 243	14 794	13 785	8 351	20 117	12 185	126 951	b)
8 025	7 448	6 885	12 327	11 615	6 970	16 695	10 794	105 702	c)
873	975	968	1 925	2 057	1 253	3 921	3 433	17 073	d)
<b>7 034</b>	<b>5 870</b>	<b>4 460</b>	<b>6 663</b>	<b>4 443</b>	<b>2 874</b>	<b>5 268</b>	<b>1 417</b>	<b>78 680</b>	<b>a) 15083</b>
<b>192 698</b>	<b>190 098</b>	<b>166 828</b>	<b>297 361</b>	<b>243 068</b>	<b>185 951</b>	<b>465 496</b>	<b>310 237</b>	<b>2 575 605</b>	<b>b)</b>
<b>162 807</b>	<b>161 100</b>	<b>140 940</b>	<b>250 121</b>	<b>205 263</b>	<b>158 199</b>	<b>385 383</b>	<b>278 031</b>	<b>2 169 225</b>	<b>c)</b>
<b>19 447</b>	<b>21 730</b>	<b>20 736</b>	<b>40 529</b>	<b>36 426</b>	<b>30 329</b>	<b>90 449</b>	<b>92 043</b>	<b>381 680</b>	<b>d)</b>
38	33	29	42	35	27	31	6	497	a) 15083020
1 047	1 078	1 084	1 867	1 918	1 740	2 923	1 226	16 340	b)
873	916	912	1 562	1 599	1 440	2 459	1 154	13 712	c)
102	112	134	236	283	265	628	396	2 342	d)
75	64	54	67	41	31	40	11	850	a) 15083025
2 066	2 076	2 002	2 998	2 252	2 039	3 556	2 096	25 299	b)
1 713	1 752	1 668	2 477	1 860	1 718	2 970	1 833	21 072	c)
196	218	221	371	296	313	680	592	3 249	d)
95	58	46	89	60	34	54	14	966	a) 15083030
2 605	1 864	1 719	3 932	3 335	2 195	4 682	3 976	30 809	b)
2 156	1 539	1 437	3 276	2 774	1 841	3 876	3 613	25 645	c)
239	218	212	529	487	336	891	1 421	4 662	d)
76	51	47	58	45	17	27	11	719	a) 15083035
2 082	1 658	1 748	2 590	2 488	1 099	2 310	2 919	22 244	b)
1 745	1 384	1 479	2 172	2 089	942	1 893	2 561	18 638	c)
228	168	213	358	333	188	427	869	3 098	d)
382	331	275	461	304	204	443	107	4 369	a) 15083040
10 460	10 735	10 290	20 681	16 642	13 224	38 723	20 728	165 639	b)
8 839	9 170	8 722	17 553	14 134	11 229	32 118	18 445	139 798	c)
1 085	1 317	1 375	2 973	2 640	2 176	7 502	6 079	26 510	d)
34	27	19	36	24	20	31	8	384	a) 15083060
942	882	717	1 622	1 303	1 267	2 744	1 225	13 268	b)
791	754	596	1 357	1 084	1 086	2 286	1 022	11 050	c)
99	103	86	224	196	211	552	315	1 937	d)
56	42	28	34	25	13	30	8	429	a) 15083115
1 547	1 367	1 053	1 517	1 341	831	2 597	2 012	14 841	b)
1 338	1 153	880	1 251	1 125	696	2 140	1 634	12 304	c)
181	136	126	185	180	128	468	505	2 062	d)
61	44	40	60	36	36	38	9	685	a) 15083120
1 651	1 430	1 499	2 680	1 982	2 289	3 321	1 727	21 510	b)
1 398	1 175	1 228	2 250	1 662	1 930	2 706	1 576	17 891	c)
163	140	181	343	281	369	606	473	2 825	d)
149	141	89	142	84	45	105	19	1 736	a) 15083125
4 096	4 573	3 311	6 331	4 594	2 931	9 414	3 634	51 953	b)
3 391	3 881	2 777	5 239	3 839	2 484	7 754	3 288	43 301	c)
399	517	385	852	681	487	1 797	971	6 895	d)
128	96	91	135	95	62	149	46	1 470	a) 15083130
3 519	3 111	3 423	6 031	5 237	4 030	13 279	10 334	57 674	b)
2 952	2 596	2 896	5 037	4 468	3 419	10 871	9 408	48 608	c)
340	357	432	826	813	643	2 558	3 072	9 533	d)
153	131	103	130	101	57	85	16	1 718	a) 15083190
4 203	4 259	3 863	5 775	5 456	3 684	7 210	4 266	50 833	b)
3 519	3 556	3 250	4 793	4 568	3 131	5 895	3 831	42 429	c)
416	477	465	722	780	605	1 339	1 195	6 688	d)
139	90	76	121	65	52	66	14	1 354	a) 15083205
3 823	2 924	2 822	5 437	3 607	3 363	5 635	2 976	40 636	b)
3 172	2 439	2 356	4 460	3 011	2 852	4 602	2 524	33 628	c)
372	305	328	754	534	546	1 044	826	5 311	d)

AGS	Land Kreisfreie Städte Landkreise Gemeinden		Größenklassen des Gesamtbetrages der Einkünfte von ... bis unter ... EUR					
			Nullfälle	1 - 5 000	5 000 - 10 000	10 000 - 15 000	15 000 - 20 000	20 000 - 25 000
15083230	Flechtingen	a) Steuerpflichtige	42	91	90	123	154	137
		b) Gesamtbetrag der Einkünfte (1 000 EUR)	-	190	703	1 547	2 718	3 074
		c) Zu versteuerndes Einkommen (1 000 EUR)	0	113	548	1 245	2 274	2 552
		d) Festzusetzende Einkommen-/ Jahreslohnsteuer (1 000 EUR)	0	3	9	49	168	252
15083245	Gröningen, Stadt	a) Steuerpflichtige	44	145	117	196	172	196
		b) Gesamtbetrag der Einkünfte (1 000 EUR)	-	351	886	2 460	2 994	4 387
		c) Zu versteuerndes Einkommen (1 000 EUR)	-10	246	643	1 951	2 450	3 712
		d) Festzusetzende Einkommen-/ Jahreslohnsteuer (1 000 EUR)	0	5	15	58	169	358
15083270	Haldensleben, Stadt	a) Steuerpflichtige	319	753	701	995	1 281	1 039
		b) Gesamtbetrag der Einkünfte (1 000 EUR)	-	1 617	5 319	12 464	22 317	23 265
		c) Zu versteuerndes Einkommen (1 000 EUR)	-17	1 139	4 010	9 968	18 765	19 692
		d) Festzusetzende Einkommen-/ Jahreslohnsteuer (1 000 EUR)	19	29	88	333	1 361	1 933
15083275	Harbke	a) Steuerpflichtige	42	54	41	63	81	79
		b) Gesamtbetrag der Einkünfte (1 000 EUR)	-	129	320	790	1 407	1 781
		c) Zu versteuerndes Einkommen (1 000 EUR)	.	.	237	619	1 171	1 511
		d) Festzusetzende Einkommen-/ Jahreslohnsteuer (1 000 EUR)	0	4	9	22	90	161
15083298	Hohe Börde	a) Steuerpflichtige	212	542	541	866	1 026	924
		b) Gesamtbetrag der Einkünfte (1 000 EUR)	-	1 309	4 195	10 842	17 917	20 657
		c) Zu versteuerndes Einkommen (1 000 EUR)	-18	880	3 136	8 624	14 870	17 365
		d) Festzusetzende Einkommen-/ Jahreslohnsteuer (1 000 EUR)	10	23	76	312	1 101	1 755
15083320	Hötensleben	a) Steuerpflichtige	45	110	102	156	179	196
		b) Gesamtbetrag der Einkünfte (1 000 EUR)	-	265	781	1 990	3 141	4 419
		c) Zu versteuerndes Einkommen (1 000 EUR)	-3	180	575	1 587	2 603	3 759
		d) Festzusetzende Einkommen-/ Jahreslohnsteuer (1 000 EUR)	0	5	18	64	176	376
15083323	Ingersleben	a) Steuerpflichtige	11	39	45	76	74	69
		b) Gesamtbetrag der Einkünfte (1 000 EUR)	-	88	334	937	1 294	1 546
		c) Zu versteuerndes Einkommen (1 000 EUR)	-3	57	250	744	1 078	1 277
		d) Festzusetzende Einkommen-/ Jahreslohnsteuer (1 000 EUR)	-	1	4	22	83	115
15083355	Kroppenstedt, Stadt	a) Steuerpflichtige	16	34	53	87	92	87
		b) Gesamtbetrag der Einkünfte (1 000 EUR)	-	88	406	1 103	1 598	1 954
		c) Zu versteuerndes Einkommen (1 000 EUR)	.	.	307	856	1 312	1 618
		d) Festzusetzende Einkommen-/ Jahreslohnsteuer (1 000 EUR)	0	2	8	33	88	154
15083361	Loitsche-Heinrichsberg	a) Steuerpflichtige	7	29	31	55	57	41
		b) Gesamtbetrag der Einkünfte (1 000 EUR)	-	68	222	699	1 004	914
		c) Zu versteuerndes Einkommen (1 000 EUR)	-	44	172	554	835	783
		d) Festzusetzende Einkommen-/ Jahreslohnsteuer (1 000 EUR)	-	1	7	18	62	75
15083390	Niedere Börde	a) Steuerpflichtige	73	221	212	321	409	335
		b) Gesamtbetrag der Einkünfte (1 000 EUR)	-	485	1 599	4 069	7 122	7 506
		c) Zu versteuerndes Einkommen (1 000 EUR)	-13	298	1 192	3 229	5 937	6 259
		d) Festzusetzende Einkommen-/ Jahreslohnsteuer (1 000 EUR)	0	45	35	125	432	577
15083411	Oebisfelde-Weferlingen, Stadt	a) Steuerpflichtige	237	449	417	628	702	699
		b) Gesamtbetrag der Einkünfte (1 000 EUR)	-	1 060	3 117	7 957	12 341	15 715
		c) Zu versteuerndes Einkommen (1 000 EUR)	-8	716	2 304	6 392	10 198	13 214
		d) Festzusetzende Einkommen-/ Jahreslohnsteuer (1 000 EUR)	1	20	57	239	752	1 317
15083415	Oschersleben (Bode), Stadt	a) Steuerpflichtige	315	937	766	989	1 067	982
		b) Gesamtbetrag der Einkünfte (1 000 EUR)	-	1 802	5 820	12 425	18 715	22 001
		c) Zu versteuerndes Einkommen (1 000 EUR)	-13	1 241	4 411	9 867	15 579	18 637
		d) Festzusetzende Einkommen-/ Jahreslohnsteuer (1 000 EUR)	1	32	98	340	1 118	1 788
15083440	Rogätz	a) Steuerpflichtige	11	48	45	85	104	115
		b) Gesamtbetrag der Einkünfte (1 000 EUR)	-	99	355	1 049	1 833	2 584
		c) Zu versteuerndes Einkommen (1 000 EUR)	.	.	263	822	1 533	2 172
		d) Festzusetzende Einkommen-/ Jahreslohnsteuer (1 000 EUR)	0	3	4	34	112	197
15083485	Sommersdorf	a) Steuerpflichtige	28	44	41	62	46	70
		b) Gesamtbetrag der Einkünfte (1 000 EUR)	-	95	306	785	795	1 570
		c) Zu versteuerndes Einkommen (1 000 EUR)	-	66	222	626	659	1 313
		d) Festzusetzende Einkommen-/ Jahreslohnsteuer (1 000 EUR)	0	2	7	22	45	125



Größenklassen des Gesamtbetrages der Einkünfte von ... bis unter ... EUR									AGS
25 000 - 30 000	30 000 - 35 000	35 000 - 40 000	40 000 - 50 000	50 000 - 60 000	60 000 - 70 000	70 000 - 125 000	125 000 und mehr	Ins- gesamt	
129	119	88	117	88	38	98	26	1 340	a) 15083230
3 540	3 862	3 280	5 284	4 873	2 470	8 658	5 051	45 250	b)
3 018	3 325	2 792	4 368	4 107	2 081	7 056	4 458	37 937	c)
380	455	404	707	702	403	1 667	1 481	6 681	d)
133	114	83	89	73	42	80	22	1 506	a) 15083245
3 651	3 692	3 130	3 953	3 988	2 715	6 946	3 901	43 053	b)
3 027	3 121	2 621	3 264	3 372	2 289	5 890	3 405	35 980	c)
337	377	378	494	582	421	1 328	1 110	5 633	d)
917	707	459	633	413	250	485	134	9 086	a) 15083270
25 075	22 887	17 132	28 236	22 638	16 196	43 278	31 002	271 425	b)
21 603	19 729	14 538	23 644	19 081	13 833	36 033	27 970	229 987	c)
2 632	2 740	2 077	3 870	3 402	2 675	8 645	8 950	38 754	d)
60	49	45	52	39	23	45	7	680	a) 15083275
1 657	1 578	1 709	2 304	2 136	1 498	3 997	1 250	20 557	b)
1 370	1 277	1 432	1 960	1 812	1 289	3 265	1 140	17 168	c)
167	178	211	304	339	250	764	330	2 827	d)
769	633	522	777	538	387	770	218	8 725	a) 15083298
21 045	20 545	19 559	34 487	29 423	25 008	69 117	50 195	324 300	b)
17 841	17 471	16 517	28 897	24 867	21 237	57 307	45 164	274 159	c)
2 199	2 407	2 512	4 750	4 493	4 092	13 659	15 439	52 828	d)
160	134	78	150	88	59	80	27	1 564	a) 15083320
4 363	4 315	2 928	6 703	4 815	3 811	6 819	5 476	49 827	b)
3 710	3 636	2 477	5 545	4 017	3 239	5 616	4 934	41 876	c)
440	470	360	840	690	627	1 253	1 643	6 962	d)
49	56	38	56	37	25	37	6	618	a) 15083323
1 350	1 813	1 426	2 479	2 025	1 608	3 284	1 465	19 650	b)
1 154	1 521	1 196	2 090	1 714	1 366	2 752	1 187	16 384	c)
147	200	153	321	313	261	666	409	2 695	d)
60	42	32	39	35	11	26	13	627	a) 15083355
1 661	1 371	1 195	1 740	1 921	701	2 405	2 720	18 863	b)
1 375	1 138	1 002	1 448	1 638	593	1 972	2 495	15 799	c)
149	156	126	200	283	117	453	781	2 550	d)
26	26	28	60	19	26	25	4	434	a) 15083361
718	850	1 061	2 653	1 060	1 690	2 129	605	13 673	b)
597	744	903	2 324	874	1 453	1 762	508	11 555	c)
60	104	130	393	143	273	394	128	1 792	d)
295	240	195	309	203	129	255	77	3 274	a) 15083390
8 079	7 750	7 307	13 815	11 134	8 366	22 709	17 074	117 014	b)
6 835	6 576	6 224	11 621	9 428	7 070	18 655	15 656	98 967	c)
830	888	905	1 896	1 642	1 309	4 357	4 945	17 986	d)
566	539	370	614	441	284	471	86	6 503	a) 15083411
15 595	17 424	13 889	27 621	23 955	18 442	40 814	16 084	214 014	b)
13 125	14 817	11 638	23 090	20 203	15 729	33 305	14 010	178 733	c)
1 655	2 124	1 787	3 838	3 730	3 128	7 778	4 338	30 764	d)
728	580	406	527	357	242	379	147	8 422	a) 15083415
19 922	18 777	15 153	23 500	19 489	15 622	33 174	32 856	239 257	b)
16 767	15 806	12 800	19 852	16 532	13 284	27 820	29 595	202 179	c)
1 930	2 058	1 824	3 089	2 882	2 487	6 496	9 961	34 104	d)
76	47	63	124	58	33	65	9	883	a) 15083440
2 101	1 504	2 368	5 503	3 185	2 105	5 493	2 125	30 304	b)
1 768	1 264	2 035	4 742	2 746	1 807	4 544	2 000	25 750	c)
224	184	312	794	497	332	1 023	610	4 324	d)
56	59	45	59	38	17	48	5	618	a) 15083485
1 527	1 899	1 669	2 615	2 097	1 108	4 248	800	19 514	b)
1 264	1 574	1 399	2 184	1 791	947	3 530	729	16 304	c)
142	195	210	338	327	182	839	223	2 658	d)

AGS	Land Kreisfreie Städte Landkreise Gemeinden		Größenklassen des Gesamtbetrages der Einkünfte von ... bis unter ... EUR					
			Nullfälle	1 5 000	5 000 10 000	10 000 15 000	15 000 20 000	20 000 25 000
		a) Steuerpflichtige						
		b) Gesamtbetrag der Einkünfte (1 000 EUR)						
		c) Zu versteuerndes Einkommen (1 000 EUR)						
		d) Festzusetzende Einkommen-/ Jahreslohnsteuer (1 000 EUR)						
15083490	Sülzetal	a)	112	301	282	403	472	453
		b)	-	645	2 149	5 077	8 268	10 189
		c)	-7	432	1 601	4 066	6 867	8 555
		d)	0	18	35	157	488	823
15083505	Ummendorf	a)	13	34	27	39	45	36
		b)	-	67	217	507	785	813
		c)	.	51	167	400	644	.
		d)	-	2	2	15	45	64
15083515	Völpke	a)	19	53	36	61	63	63
		b)	-	116	272	775	1 096	1 429
		c)	-	72	200	606	913	1 182
		d)	0	1	6	20	62	109
15083531	Wanzleben-Börde, Stadt	a)	158	524	449	734	843	690
		b)	-	1 138	3 449	9 259	14 764	15 438
		c)	-7	787	2 619	7 396	12 200	12 911
		d)	1	18	57	253	888	1 227
15083535	Wefensleben	a)	22	54	52	94	93	98
		b)	-	118	404	1 207	1 609	2 199
		c)	.	87	.	961	1 316	1 845
		d)	0	2	8	38	89	195
15083557	Westheide	a)	14	51	54	81	93	92
		b)	-	113	393	1 001	1 626	2 052
		c)	.	69	.	804	1 373	1 750
		d)	-	3	6	24	106	174
15083565	Wolmirstedt, Stadt	a)	166	534	388	545	630	558
		b)	-	957	2 926	6 953	11 095	12 494
		c)	-21	649	2 200	5 505	9 148	10 443
		d)	1	13	48	189	660	941
15083580	Zielitz	a)	19	55	50	82	100	71
		b)	-	122	390	1 023	1 736	1 606
		c)	.	.	307	814	1 431	1 345
		d)	0	2	10	27	103	97
<b>15084</b>	<b>Burgenlandkreis</b>	<b>a)</b>	<b>2 820</b>	<b>7 241</b>	<b>6 451</b>	<b>10 598</b>	<b>10 226</b>	<b>8 830</b>
		<b>b)</b>	<b>-</b>	<b>15 885</b>	<b>49 096</b>	<b>132 986</b>	<b>178 680</b>	<b>197 930</b>
		<b>c)</b>	<b>-199</b>	<b>10 792</b>	<b>36 574</b>	<b>104 673</b>	<b>146 655</b>	<b>164 710</b>
		<b>d)</b>	<b>11</b>	<b>338</b>	<b>735</b>	<b>3 324</b>	<b>9 954</b>	<b>15 249</b>
15084012	An der Poststraße	a)	27	65	68	82	103	86
		b)	-	136	507	1 040	1 797	1 936
		c)	-4	68	379	831	1 457	1 610
		d)	0	1	6	36	98	131
15084013	Meineweh	a)	11	31	23	52	76	95
		b)	-	56	164	649	1 327	2 145
		c)	.	.	127	503	1 114	1 799
		d)	0	3	3	16	78	169
15084015	Bad Bibra, Stadt	a)	42	91	97	164	160	150
		b)	-	215	772	2 057	2 838	3 339
		c)	-1	145	574	1 622	2 336	2 768
		d)	0	2	6	55	161	256
15084025	Balgstädt	a)	17	34	.	.	58	48
		b)	-	74	.	.	1 026	1 065
		c)	.	49	.	.	823	912
		d)	0	1	.	.	54	79
15084115	Droyßig	a)	36	82	71	91	92	82
		b)	-	181	533	1 122	1 594	1 841
		c)	-12	108	364	884	1 301	1 515
		d)	0	2	4	24	85	142

Größenklassen des Gesamtbetrages der Einkünfte von ... bis unter ... EUR									AGS	
25 000 - 30 000	30 000 - 35 000	35 000 - 40 000	40 000 - 50 000	50 000 - 60 000	60 000 - 70 000	70 000 - 125 000	125 000 und mehr	Ins- gesamt		
321	322	238	362	245	180	332	118	4 141	a)	15083490
8 767	10 417	8 888	16 169	13 397	11 650	29 490	27 435	152 541	b)	
7 404	8 833	7 429	13 584	11 298	9 921	24 540	24 534	129 055	c)	
881	1 196	1 077	2 140	1 966	1 919	5 846	8 401	24 946	d)	
45	36	28	47	16	18	20	10	414	a)	15083505
1 217	1 173	1 039	2 107	872	1 161	1 791	2 582	14 333	b)	
1 008	964	863	1 753	741	961	1 444	2 139	11 778	c)	
106	132	122	281	125	177	347	664	2 083	d)	
56	46	34	42	28	17	27	8	553	a)	15083515
1 519	1 480	1 264	1 885	1 525	1 125	2 392	1 731	16 610	b)	
1 275	1 257	1 048	1 554	1 282	971	1 961	1 363	13 684	c)	
141	159	128	228	216	177	484	426	2 158	d)	
550	463	373	515	313	201	361	108	6 282	a)	15083531
15 013	14 982	13 909	22 895	17 157	12 932	32 123	23 749	196 807	b)	
12 608	12 649	11 835	19 392	14 475	11 027	26 827	21 310	166 027	c)	
1 440	1 648	1 754	3 027	2 476	2 081	6 228	7 168	28 265	d)	
67	65	64	55	50	33	54	12	813	a)	15083535
1 845	2 102	2 363	2 448	2 730	2 152	4 704	2 115	25 996	b)	
1 552	1 822	1 981	2 033	2 301	1 846	3 872	1 896	21 815	c)	
179	248	264	331	405	341	868	592	3 560	d)	
74	72	56	70	54	24	51	12	798	a)	15083557
2 024	2 328	2 093	3 117	2 953	1 564	4 328	3 432	27 025	b)	
1 713	1 975	1 744	2 557	2 502	1 348	3 632	3 155	22 916	c)	
219	244	234	398	399	257	851	1 094	4 009	d)	
432	367	268	480	324	192	379	89	5 352	a)	15083565
11 820	11 901	10 053	21 396	17 709	12 372	33 873	19 590	173 140	b)	
10 072	10 039	8 647	18 425	14 964	10 584	27 853	17 805	146 313	c)	
1 158	1 341	1 352	3 169	2 734	2 054	6 526	6 033	26 220	d)	
79	46	50	111	71	45	81	10	870	a)	15083580
2 166	1 491	1 881	4 988	3 830	2 962	7 331	1 879	31 406	b)	
1 833	1 247	1 619	4 368	3 304	2 559	6 179	1 692	26 784	c)	
213	159	255	746	574	499	1 484	602	4 770	d)	
<b>6 808</b>	<b>5 543</b>	<b>4 310</b>	<b>5 462</b>	<b>3 691</b>	<b>2 193</b>	<b>3 770</b>	<b>1 063</b>	<b>79 006</b>	a)	<b>15084</b>
<b>186 348</b>	<b>179 456</b>	<b>161 216</b>	<b>243 411</b>	<b>201 693</b>	<b>141 598</b>	<b>332 068</b>	<b>226 009</b>	<b>2 246 376</b>	b)	
<b>156 431</b>	<b>151 236</b>	<b>135 499</b>	<b>203 604</b>	<b>169 610</b>	<b>120 063</b>	<b>275 860</b>	<b>201 841</b>	<b>1 877 348</b>	c)	
<b>17 945</b>	<b>19 784</b>	<b>19 555</b>	<b>31 945</b>	<b>29 720</b>	<b>22 587</b>	<b>64 634</b>	<b>66 804</b>	<b>302 585</b>	d)	
71	47	48	50	29	18	28	9	731	a)	15084012
1 937	1 506	1 799	2 210	1 555	1 161	2 338	2 142	20 065	b)	
1 635	1 247	1 507	1 820	1 323	978	1 996	1 842	16 689	c)	
180	149	207	278	228	192	466	592	2 563	d)	
64	41	31	41	25	11	16	8	525	a)	15084013
1 753	1 327	1 165	1 822	1 343	703	1 427	1 508	15 389	b)	
1 492	1 121	965	1 549	1 132	599	1 207	1 326	12 971	c)	
174	138	130	238	194	101	280	465	1 987	d)	
118	104	68	75	61	38	57	22	1 247	a)	15084015
3 222	3 376	2 540	3 372	3 329	2 476	5 005	4 972	37 513	b)	
2 629	2 853	2 119	2 800	2 786	2 082	4 140	4 424	31 277	c)	
293	392	280	406	467	397	979	1 498	5 192	d)	
46	43	25	38	20	16	20	6	464	a)	15084025
1 269	1 389	925	1 692	1 080	1 021	1 698	1 668	13 940	b)	
1 043	1 143	779	1 404	907	878	1 392	1 526	11 635	c)	
111	120	107	208	153	155	324	550	1 889	d)	
81	64	43	65	36	26	84	11	864	a)	15084115
2 217	2 085	1 608	2 925	1 966	1 685	7 388	1 901	27 047	b)	
1 875	1 728	1 360	2 416	1 678	1 418	6 080	1 678	22 393	c)	
230	206	185	390	320	256	1 446	542	3 833	d)	

AGS	Land Kreisfreie Städte Landkreise Gemeinden		Größenklassen des Gesamtbetrages der Einkünfte von ... bis unter ... EUR					
			Nullfälle	1 5 000	5 000 10 000	10 000 15 000	15 000 20 000	20 000 25 000
15084125	Eckartsberga, Stadt	a)	36	78	85	114	145	130
		b)	-	179	683	1 409	2 558	2 903
		c)	.	.	512	1 060	2 070	2 406
		d)	0	3	7	31	136	233
15084130	Elsteraue	a)	114	268	256	489	458	493
		b)	-	611	1 960	6 112	8 019	11 038
		c)	-10	374	1 445	4 741	6 503	9 115
		d)	0	7	27	134	429	837
15084132	Finne	a)	14	38	39	76	74	81
		b)	-	81	288	954	1 298	1 839
		c)	.	.	207	748	1 049	1 460
		d)	0	1	4	24	68	132
15084133	Finneland	a)	10	35	54	46	50	67
		b)	-	79	415	590	877	1 487
		c)	.	.	303	464	719	1 221
		d)	0	1	5	13	53	102
15084135	Freyburg (Unstrut), Stadt	a)	70	171	165	308	261	220
		b)	-	379	1 269	3 853	4 572	4 909
		c)	-2	256	942	2 985	3 728	4 072
		d)	0	5	13	91	245	373
15084150	Gleina	a)	10	42	48	76	84	99
		b)	-	90	368	977	1 475	2 230
		c)	.	.	268	771	1 218	1 847
		d)	0	1	7	35	87	177
15084170	Goseck	a)	9	26	23	50	60	55
		b)	-	62	170	627	1 056	1 228
		c)	-	39	123	491	850	1 026
		d)	0	1	2	17	56	99
15084207	Gutenborn	a)	20	58	43	115	95	101
		b)	-	137	339	1 440	1 681	2 269
		c)	-10	99	253	1 134	1 386	1 877
		d)	0	2	4	36	99	171
15084235	Hohenmölsen, Stadt	a)	120	317	322	591	533	485
		b)	-	672	2 481	7 452	9 319	10 882
		c)	-11	448	1 899	5 879	7 654	9 075
		d)	0	10	30	196	511	819
15084246	Kaiserpfalz	a)	22	76	56	98	133	86
		b)	-	167	409	1 275	2 332	1 920
		c)	-	92	295	1 013	1 865	1 583
		d)	0	3	6	42	123	121
15084250	Karsdorf	a)	31	.	64	93	80	89
		b)	-	.	489	1 180	1 419	2 009
		c)	-	.	374	941	1 180	1 671
		d)	0	.	6	35	90	145
15084275	Kretzschau	a)	42	97	90	130	143	128
		b)	-	216	672	1 656	2 502	2 876
		c)	-3	138	487	1 253	2 021	2 346
		d)	0	2	7	40	128	205
15084282	Lanitz-Hassel-Tal	a)	15	.	41	.	67	57
		b)	-	.	320	.	1 184	1 275
		c)	.	70	227	.	969	1 083
		d)	0	.	4	.	58	107
15084285	Laucha an der Unstrut, Stadt	a)	53	118	103	180	167	144
		b)	-	265	794	2 254	2 940	3 215
		c)	.	.	569	1 745	2 398	2 687
		d)	0	6	11	65	151	244

Größenklassen des Gesamtbetrages der Einkünfte von ... bis unter ... EUR									AGS
25 000 - 30 000	30 000 - 35 000	35 000 - 40 000	40 000 - 50 000	50 000 - 60 000	60 000 - 70 000	70 000 - 125 000	125 000 und mehr	Ins- gesamt	
95	64	74	50	48	22	38	11	990	a) 15084125
2 606	2 073	2 763	2 226	2 608	1 396	3 293	2 197	26 892	b)
2 198	1 746	2 277	1 816	2 171	1 169	2 725	1 945	22 213	c)
250	227	299	254	379	215	620	651	3 306	d)
309	275	237	291	215	131	198	43	3 777	a) 15084130
8 498	8 934	8 856	12 976	11 818	8 515	17 223	7 997	112 557	b)
7 055	7 549	7 511	10 853	9 966	7 219	14 359	6 945	93 626	c)
783	970	1 061	1 732	1 706	1 403	3 293	2 262	14 644	d)
42	40	26	34	22	6	17	7	516	a) 15084132
1 140	1 309	985	1 507	1 206	374	1 480	1 422	13 881	b)
937	1 067	806	1 199	1 001	320	1 212	1 306	11 365	c)
115	126	111	169	149	60	279	367	1 605	d)
42	54	23	34	21	14	19	6	475	a) 15084133
1 145	1 743	856	1 538	1 150	901	1 788	1 675	14 244	b)
940	1 422	691	1 265	957	760	1 433	1 555	11 777	c)
91	155	93	174	151	145	325	522	1 828	d)
206	168	115	131	92	46	98	44	2 095	a) 15084135
5 642	5 465	4 323	5 866	5 018	2 964	8 860	10 121	63 241	b)
4 773	4 530	3 607	4 847	4 155	2 503	7 340	8 920	52 655	c)
539	563	509	799	735	460	1 743	2 972	9 048	d)
55	49	39	48	25	17	23	9	624	a) 15084150
1 518	1 591	1 460	2 124	1 373	1 095	2 144	2 336	18 782	b)
1 246	1 347	1 191	1 759	1 160	910	1 743	2 017	15 533	c)
128	173	152	292	189	167	412	560	2 380	d)
43	34	25	44	27	18	32	7	453	a) 15084170
1 177	1 101	920	1 967	1 479	1 169	2 695	1 291	14 941	b)
979	926	774	1 632	1 234	993	2 225	1 101	12 393	c)
104	128	129	251	211	184	498	346	2 027	d)
77	61	56	82	50	47	54	21	880	a) 15084207
2 090	1 987	2 087	3 657	2 743	3 055	4 807	4 162	30 455	b)
1 770	1 628	1 757	3 066	2 309	2 617	3 980	3 690	25 556	c)
198	204	244	528	408	517	900	1 186	4 497	d)
356	326	277	330	229	112	236	44	4 278	a) 15084235
9 709	10 530	10 397	14 704	12 556	7 232	20 417	10 013	126 363	b)
8 121	8 917	8 790	12 443	10 704	6 115	16 987	9 005	106 026	c)
920	1 146	1 311	1 918	1 885	1 113	3 859	3 055	16 773	d)
67	45	34	39	33	20	30	6	745	a) 15084246
1 828	1 450	1 272	1 722	1 821	1 298	2 681	1 508	19 682	b)
1 483	1 203	1 048	1 430	1 511	1 105	2 221	1 370	16 220	c)
143	136	146	210	247	215	508	420	2 319	d)
51	58	34	36	25	11	20	.	647	a) 15084250
1 390	1 869	1 271	1 597	1 385	707	1 687	.	15 832	b)
1 176	1 609	1 077	1 333	1 158	591	1 412	.	13 213	c)
126	211	147	199	201	118	316	.	1 818	d)
102	67	58	84	62	40	64	27	1 134	a) 15084275
2 812	2 145	2 170	3 755	3 419	2 588	5 526	6 904	37 241	b)
2 361	1 814	1 819	3 104	2 870	2 190	4 483	6 309	31 192	c)
280	240	250	458	473	406	1 013	2 010	5 512	d)
53	34	28	44	40	11	21	.	496	a) 15084282
1 424	1 105	1 039	1 947	2 188	702	1 878	.	14 167	b)
1 198	914	868	1 649	1 783	617	1 594	.	11 805	c)
138	119	130	239	290	112	357	.	1 651	d)
102	108	72	76	65	30	55	21	1 294	a) 15084285
2 792	3 505	2 694	3 391	3 535	1 931	5 061	4 040	36 416	b)
2 290	2 927	2 261	2 848	2 968	1 637	4 126	3 643	30 266	c)
254	384	323	446	511	297	991	1 446	5 128	d)

AGS	Land Kreisfreie Städte Landkreise Gemeinden		Größenklassen des Gesamtbetrages der Einkünfte von ... bis unter ... EUR					
			Nullfälle	1	5 000	10 000	15 000	20 000
				5 000	10 000	15 000	20 000	25 000
		a) Steuerpflichtige		-	-	-	-	-
		b) Gesamtbetrag der Einkünfte (1 000 EUR)		5 000	10 000	15 000	20 000	25 000
		c) Zu versteuerndes Einkommen (1 000 EUR)						
		d) Festzusetzende Einkommen-/ Jahreslohnsteuer (1 000 EUR)						
15084315	Lützen, Stadt	a)	102	291	288	464	481	443
		b)	-	669	2 220	5 846	8 453	9 912
		c)	-8	445	1 627	4 590	6 900	8 199
		d)	0	12	28	144	471	737
15084335	Mertendorf	a)	22	51	56	86	106	72
		b)	-	103	427	1 091	1 860	1 602
		c)	-1	69	309	861	1 546	1 314
		d)	0	1	11	28	112	131
15084341	Molauer Land	a)	9	.	.	53	85	60
		b)	-	.	.	652	1 505	1 345
		c)	-7	.	.	528	1 236	1 152
		d)	-	.	.	17	89	103
15084355	Naumburg (Saale), Stadt	a)	549	1 442	1 211	1 915	1 843	1 567
		b)	-	3 135	9 264	24 015	32 137	35 176
		c)	-27	2 114	6 871	18 937	26 351	29 318
		d)	2	113	137	612	1 819	2 812
15084360	Nebra (Unstrut), Stadt	a)	44	117	115	186	177	170
		b)	-	245	893	2 338	3 097	3 805
		c)	-1	157	648	1 808	2 510	3 147
		d)	0	3	9	57	171	281
15084375	Osterfeld, Stadt	a)	25	74	85	142	188	170
		b)	-	177	673	1 783	3 295	3 809
		c)	-8	110	482	1 385	2 726	3 203
		d)	0	2	8	37	185	304
15084442	Schnaudertal	a)	14	43	35	54	71	48
		b)	-	116	264	673	1 253	1 076
		c)	-1	64	190	523	1 029	890
		d)	2	0	3	14	74	69
15084445	Schönburg	a)	11	31	39	57	60	75
		b)	-	75	301	722	1 058	1 666
		c)	.	.	226	560	870	1 410
		d)	-	1	6	16	53	138
15084470	Stößen, Stadt	a)	10	32	20	48	59	43
		b)	-	75	156	600	1 036	983
		c)	.	.	117	466	847	817
		d)	-	1	2	11	50	81
15084490	Teuchern, Stadt	a)	99	311	282	457	460	403
		b)	-	663	2 150	5 769	8 027	9 066
		c)	-6	455	1 596	4 523	6 558	7 562
		d)	0	10	28	145	443	704
15084550	Weißenfels, Stadt	a)	712	1 751	1 466	2 350	2 216	1 756
		b)	-	3 842	11 076	29 411	38 513	39 381
		c)	-36	2 757	8 409	23 451	32 011	33 011
		d)	2	95	223	773	2 201	3 140
15084560	Wethau	a)	14	58	35	55	53	47
		b)	-	131	262	693	943	1 061
		c)	.	.	197	564	785	872
		d)	0	4	6	20	56	75
15084565	Wetterzeube	a)	20	56	58	97	109	95
		b)	-	134	423	1 252	1 889	2 135
		c)	-3	91	316	975	1 521	1 770
		d)	0	3	6	30	101	164
15084590	Zeitz, Stadt	a)	490	1 230	1 047	1 767	1 479	1 185
		b)	-	2 620	7 835	22 075	25 799	26 508
		c)	-27	1 821	5 862	17 329	21 124	21 968
		d)	1	37	108	488	1 420	1 968

Größenklassen des Gesamtbetrages der Einkünfte von ... bis unter ... EUR									AGS
25 000 - 30 000	30 000 - 35 000	35 000 - 40 000	40 000 - 50 000	50 000 - 60 000	60 000 - 70 000	70 000 - 125 000	125 000 und mehr	Ins- gesamt	
355	280	210	311	206	116	241	57	3 845	a) 15084315
9 721	9 088	7 856	13 864	11 243	7 455	21 273	13 882	121 482	b)
8 072	7 571	6 573	11 549	9 485	6 348	17 597	12 614	101 562	c)
900	922	900	1 814	1 642	1 175	4 082	4 223	17 053	d)
88	62	48	54	44	29	36	11	765	a) 15084335
2 387	1 995	1 795	2 408	2 436	1 886	3 165	2 051	23 206	b)
2 002	1 686	1 506	1 985	2 030	1 617	2 613	1 838	19 374	c)
231	210	215	302	351	303	610	593	3 096	d)
50	28	33	40	18	20	22	6	501	a) 15084341
1 359	906	1 233	1 816	977	1 302	1 945	853	14 279	b)
1 114	747	1 014	1 493	831	1 101	1 588	732	11 812	c)
115	84	129	210	145	212	351	221	1 684	d)
1 193	988	759	903	627	387	709	245	14 338	a) 15084355
32 684	31 988	28 283	40 281	34 284	24 968	63 402	52 347	411 961	b)
27 343	26 969	23 706	33 556	28 671	21 078	52 787	46 246	343 921	c)
3 185	3 714	3 614	5 445	5 173	4 074	12 831	15 214	58 745	d)
124	99	85	114	56	40	59	12	1 398	a) 15084360
3 397	3 225	3 178	5 091	3 041	2 567	5 225	2 276	38 380	b)
2 820	2 683	2 632	4 252	2 572	2 197	4 292	1 990	31 709	c)
315	362	358	626	428	388	967	660	4 624	d)
126	64	52	89	63	44	38	8	1 168	a) 15084375
3 444	2 058	1 960	3 967	3 429	2 856	3 196	1 232	31 878	b)
2 914	1 702	1 616	3 350	2 893	2 441	2 685	1 109	26 609	c)
348	182	214	491	492	460	573	292	3 589	d)
44	34	31	36	22	17	15	9	473	a) 15084442
1 197	1 113	1 152	1 603	1 184	1 079	1 310	1 553	13 573	b)
972	906	957	1 299	981	917	1 115	1 331	11 173	c)
105	115	119	187	175	168	267	425	1 724	d)
47	46	29	39	26	15	24	13	512	a) 15084445
1 270	1 493	1 074	1 734	1 419	965	1 926	2 929	16 634	b)
1 056	1 293	904	1 469	1 196	805	1 578	2 662	14 078	c)
121	185	138	233	208	146	357	916	2 519	d)
42	21	15	27	22	14	24	7	384	a) 15084470
1 171	687	559	1 215	1 195	922	2 215	1 065	11 880	b)
977	582	463	1 007	1 004	779	1 849	930	9 884	c)
116	77	61	134	174	142	443	286	1 578	d)
318	267	228	291	185	93	159	33	3 586	a) 15084490
8 695	8 633	8 566	12 897	10 052	6 012	13 735	5 953	100 219	b)
7 276	7 284	7 255	10 833	8 512	5 126	11 454	5 309	83 737	c)
838	941	1 034	1 642	1 429	931	2 628	1 707	12 481	d)
1 446	1 199	874	1 106	752	459	823	219	17 129	a) 15084550
39 652	38 737	32 726	49 320	41 075	29 706	72 464	46 256	472 158	b)
33 782	32 993	27 687	41 451	34 493	25 214	60 357	41 544	397 125	c)
4 040	4 464	4 058	6 590	6 075	4 761	14 281	14 039	64 743	d)
34	31	33	33	20	15	23	8	459	a) 15084560
929	1 007	1 228	1 471	1 078	968	2 027	1 278	13 077	b)
771	847	1 031	1 198	919	815	1 698	1 132	10 922	c)
78	108	126	199	158	142	412	343	1 728	d)
70	68	43	68	39	26	47	12	808	a) 15084565
1 915	2 198	1 605	3 004	2 124	1 685	4 038	2 230	24 632	b)
1 602	1 828	1 330	2 495	1 820	1 426	3 356	1 959	20 486	c)
193	235	178	357	343	269	763	583	3 224	d)
891	674	557	759	486	284	440	116	11 405	a) 15084590
24 360	21 835	20 873	33 740	26 583	18 252	38 752	25 136	294 369	b)
20 530	18 454	17 619	28 434	22 429	15 496	32 237	22 876	246 152	c)
2 305	2 398	2 598	4 528	4 032	2 901	7 461	7 550	37 797	d)

AGS	Land Kreisfreie Städte Landkreise Gemeinden	a) Steuerpflichtige b) Gesamtbetrag der Einkünfte (1 000 EUR) c) Zu versteuerndes Einkommen (1 000 EUR) d) Festzusetzende Einkommen-/ Jahreslohnsteuer (1 000 EUR)	Größenklassen des Gesamtbetrages der Einkünfte von ... bis unter ... EUR					
			Nullfälle	1	5 000	10 000	15 000	20 000
				5 000	10 000	15 000	20 000	25 000
<b>15085</b>	<b>Harz</b>	<b>a)</b>	<b>4 028</b>	<b>8 737</b>	<b>7 435</b>	<b>11 472</b>	<b>11 662</b>	<b>10 358</b>
		<b>b)</b>	-	<b>18 679</b>	<b>56 631</b>	<b>144 074</b>	<b>203 784</b>	<b>232 074</b>
		<b>c)</b>	<b>-166</b>	<b>12 466</b>	<b>42 096</b>	<b>113 828</b>	<b>168 011</b>	<b>194 703</b>
		<b>d)</b>	<b>11</b>	<b>341</b>	<b>960</b>	<b>3 901</b>	<b>11 685</b>	<b>18 514</b>
15085040	Ballenstedt, Stadt	a)	136	308	249	436	438	398
		b)	-	705	1 901	5 479	7 684	8 939
		c)	-9	448	1 400	4 289	6 332	7 500
		d)	1	14	31	132	436	728
15085055	Blankenburg (Harz), Stadt	a)	362	735	753	1 074	1 104	1 000
		b)	-	1 658	5 784	13 460	19 296	22 319
		c)	-8	1 087	4 296	10 640	15 886	18 647
		d)	1	27	91	355	1 130	1 809
15085090	Ditfurt	a)	29	64	60	84	108	95
		b)	-	151	449	1 050	1 874	2 145
		c)	.	.	333	832	1 537	1 812
		d)	0	1	6	24	109	180
15085110	Falkenstein/Harz, Stadt	a)	96	214	192	286	292	277
		b)	-	457	1 458	3 575	5 090	6 207
		c)	-3	307	1 060	2 840	4 184	5 246
		d)	0	6	37	97	281	499
15085125	Groß Quenstedt	a)	23	35	32	44	56	72
		b)	-	60	256	564	967	1 600
		c)	.	.	197	453	799	1 341
		d)	0	1	3	20	57	118
15085135	Halberstadt, Stadt	a)	883	1 768	1 289	2 017	2 112	1 730
		b)	-	3 626	9 753	25 325	36 875	38 745
		c)	-29	2 494	7 340	19 929	30 528	32 547
		d)	2	67	188	696	2 131	3 092
15085140	Harsleben	a)	28	70	63	102	119	140
		b)	-	172	488	1 296	2 110	3 137
		c)	.	.	353	1 027	1 739	2 627
		d)	0	4	7	55	122	255
15085145	Harzgerode, Stadt	a)	139	325	282	399	431	358
		b)	-	684	2 166	4 984	7 539	8 064
		c)	-7	448	1 629	3 936	6 169	6 660
		d)	0	10	29	134	402	580
15085160	Hedersleben	a)	31	51	54	94	90	57
		b)	-	140	398	1 190	1 581	1 291
		c)	.	.	294	960	1 311	1 059
		d)	0	2	9	36	103	93
15085185	Huy	a)	104	222	241	345	409	346
		b)	-	510	1 871	4 382	7 118	7 806
		c)	-5	295	1 418	3 419	5 807	6 464
		d)	1	17	33	126	392	604
15085190	Ilseburg (Harz), Stadt	a)	339	293	266	443	456	458
		b)	-	675	2 043	5 517	7 988	10 273
		c)	-3	417	1 482	4 376	6 480	8 681
		d)	0	12	31	146	454	860
15085227	Nordharz	a)	167	239	220	374	457	415
		b)	-	541	1 674	4 654	8 023	9 299
		c)	-5	369	1 234	3 689	6 533	7 862
		d)	1	14	31	132	453	802
15085228	Oberharz am Brocken, Stadt	a)	123	342	374	614	606	536
		b)	-	829	2 861	7 716	10 600	11 971
		c)	-5	529	2 081	6 102	8 730	9 983
		d)	0	11	40	205	615	907



Größenklassen des Gesamtbetrages der Einkünfte von ... bis unter ... EUR									AGS
25 000 - 30 000	30 000 - 35 000	35 000 - 40 000	40 000 - 50 000	50 000 - 60 000	60 000 - 70 000	70 000 - 125 000	125 000 und mehr	Ins- gesamt	
<b>7 996</b>	<b>7 057</b>	<b>5 554</b>	<b>7 071</b>	<b>4 691</b>	<b>2 914</b>	<b>4 943</b>	<b>1 344</b>	<b>95 262</b>	a) <b>15085</b>
<b>219 105</b>	<b>229 246</b>	<b>207 629</b>	<b>314 679</b>	<b>256 614</b>	<b>188 691</b>	<b>435 389</b>	<b>300 074</b>	<b>2 806 669</b>	b)
<b>183 925</b>	<b>194 413</b>	<b>175 958</b>	<b>264 492</b>	<b>216 572</b>	<b>159 745</b>	<b>361 522</b>	<b>268 634</b>	<b>2 356 199</b>	c)
<b>21 247</b>	<b>25 972</b>	<b>25 897</b>	<b>42 137</b>	<b>38 273</b>	<b>30 325</b>	<b>84 900</b>	<b>89 515</b>	<b>393 677</b>	d)
332	250	211	291	182	117	184	50	3 582	a) 15085040
9 074	8 089	7 902	12 996	9 977	7 550	16 140	13 591	110 026	b)
7 613	6 840	6 649	10 909	8 412	6 434	13 323	12 202	92 341	c)
896	830	914	1 714	1 484	1 217	3 184	4 082	15 663	d)
736	637	546	667	442	243	468	114	8 881	a) 15085055
20 166	20 709	20 422	29 648	24 272	15 699	40 880	28 175	262 488	b)
16 971	17 444	17 259	24 755	20 469	13 293	34 028	25 393	220 160	c)
1 935	2 320	2 528	3 893	3 515	2 447	7 949	8 507	36 507	d)
53	58	52	53	36	17	24	4	737	a) 15085090
1 437	1 876	1 936	2 345	1 967	1 095	2 144	971	19 439	b)
1 202	1 610	1 642	1 989	1 671	919	1 806	882	16 341	c)
137	199	227	321	274	176	455	313	2 423	d)
205	166	138	162	107	53	107	31	2 326	a) 15085110
5 590	5 366	5 167	7 281	5 847	3 402	9 353	6 824	65 617	b)
4 674	4 554	4 383	6 139	4 947	2 927	7 797	6 055	55 110	c)
499	577	622	945	818	519	1 798	2 146	8 844	d)
37	30	22	28	13	12	11	3	418	a) 15085125
1 008	982	828	1 228	717	764	1 023	671	10 668	b)
846	845	724	1 031	597	636	800	458	8 765	c)
93	110	110	167	105	111	196	141	1 233	d)
1 289	1 164	854	1 162	823	499	798	250	16 638	a) 15085135
35 367	37 826	31 906	51 600	44 985	32 374	70 847	56 410	475 639	b)
29 649	32 041	26 883	43 241	38 075	27 411	58 966	50 488	399 562	c)
3 452	4 280	3 939	6 897	6 834	5 204	14 125	16 542	67 450	d)
97	67	59	84	58	40	60	17	1 004	a) 15085140
2 655	2 177	2 210	3 723	3 201	2 600	5 469	3 644	32 882	b)
2 260	1 826	1 857	3 114	2 664	2 220	4 667	3 298	27 778	c)
263	241	279	493	486	409	1 131	1 036	4 782	d)
401	252	172	246	157	80	140	32	3 414	a) 15085145
11 026	8 171	6 452	10 959	8 547	5 170	12 318	7 310	93 389	b)
9 351	6 935	5 374	9 220	7 147	4 353	10 191	6 648	78 052	c)
1 071	894	702	1 442	1 254	818	2 284	2 285	11 905	d)
46	56	31	39	21	16	22	7	615	a) 15085160
1 270	1 811	1 160	1 747	1 140	1 030	1 910	1 837	16 505	b)
1 064	1 509	1 000	1 476	945	864	1 650	1 698	13 924	c)
132	192	146	219	175	152	372	539	2 169	d)
301	254	161	259	183	77	134	50	3 086	a) 15085185
8 235	8 230	6 032	11 524	9 928	4 952	11 711	10 180	92 479	b)
6 833	6 861	4 945	9 548	8 311	4 180	9 689	8 837	76 602	c)
769	873	666	1 452	1 401	761	2 342	2 837	12 274	d)
328	365	355	460	262	196	361	77	4 659	a) 15085190
8 980	11 966	13 296	20 374	14 348	12 679	31 798	18 028	157 967	b)
7 590	10 295	11 656	17 539	12 122	10 698	26 374	16 446	134 152	c)
917	1 517	1 902	2 938	2 166	2 074	6 206	5 616	24 841	d)
313	308	290	339	223	138	227	34	3 744	a) 15085227
8 579	9 996	10 855	15 045	12 243	8 902	19 839	6 457	116 110	b)
7 225	8 461	9 317	12 621	10 216	7 467	16 248	5 728	96 965	c)
843	1 138	1 455	2 005	1 758	1 373	3 740	1 783	15 527	d)
378	355	318	391	246	158	223	53	4 717	a) 15085228
10 409	11 535	11 907	17 347	13 496	10 228	19 044	9 688	137 631	b)
8 681	9 663	10 170	14 553	11 395	8 647	15 532	8 421	114 480	c)
990	1 251	1 504	2 183	1 874	1 527	3 423	2 741	17 272	d)

AGS	Land Kreisfreie Städte Landkreise Gemeinden		Größenklassen des Gesamtbetrages der Einkünfte von ... bis unter ... EUR					
			Nullfälle	1 - 5 000	5 000 - 10 000	10 000 - 15 000	15 000 - 20 000	20 000 - 25 000
15085230	Osterwieck, Stadt	a)	131	353	368	537	625	620
		b)	-	842	2 760	6 756	10 963	13 882
		c)	-7	566	2 051	5 363	9 000	11 573
		d)	0	16	57	192	635	1 084
15085235	Quedlinburg, Welterbestadt	a)	439	1 243	984	1 529	1 303	1 129
		b)	-	2 711	7 442	19 234	22 742	25 298
		c)	-15	1 844	5 498	15 278	18 853	21 278
		d)	1	43	124	523	1 305	1 969
15085285	Schwanebeck, Stadt	a)	30	83	105	136	154	121
		b)	-	187	797	1 719	2 688	2 705
		c)	-1	115	597	1 366	2 221	2 280
		d)	0	5	9	49	149	214
15085287	Selke-Aue	a)	28	34	32	63	79	64
		b)	-	80	247	783	1 384	1 424
		c)	.	.	189	610	1 117	1 201
		d)	0	1	3	20	70	119
15085330	Thale, Stadt	a)	367	849	606	898	920	815
		b)	-	1 534	4 568	11 253	16 069	18 287
		c)	-8	1 017	3 422	8 888	13 248	15 265
		d)	1	28	80	289	874	1 413
15085365	Wegeleben, Stadt	a)	44	88	76	127	194	147
		b)	-	174	593	1 631	3 404	3 279
		c)	-1	102	423	1 293	2 828	2 778
		d)	0	3	6	50	201	283
15085370	Wernigerode, Stadt	a)	529	1 421	1 189	1 870	1 709	1 580
		b)	-	2 943	9 123	23 505	29 790	35 403
		c)	-42	2 011	6 801	18 538	24 709	29 898
		d)	2	59	145	619	1 768	2 904
<b>15086</b>	<b>Jerichower Land</b>	<b>a)</b>	<b>1 470</b>	<b>3 515</b>	<b>3 136</b>	<b>4 422</b>	<b>5 217</b>	<b>4 895</b>
		<b>b)</b>	<b>-</b>	<b>7 872</b>	<b>23 650</b>	<b>55 721</b>	<b>91 499</b>	<b>109 622</b>
		<b>c)</b>	<b>-84</b>	<b>5 286</b>	<b>17 624</b>	<b>43 834</b>	<b>75 601</b>	<b>91 999</b>
		<b>d)</b>	<b>5</b>	<b>126</b>	<b>404</b>	<b>1 606</b>	<b>5 393</b>	<b>9 009</b>
15086005	Biederitz	a)	108	251	242	373	428	391
		b)	-	559	1 814	4 715	7 509	8 767
		c)	-10	336	1 339	3 739	6 172	7 391
		d)	0	8	33	129	463	755
15086015	Burg, Stadt	a)	301	984	842	1 079	1 267	1 217
		b)	-	2 081	6 259	13 635	22 262	27 274
		c)	-24	1 467	4 688	10 739	18 482	23 174
		d)	1	31	117	421	1 324	2 280
15086035	Elbe-Parey	a)	113	250	241	336	363	371
		b)	-	552	1 832	4 229	6 360	8 292
		c)	-10	375	1 339	3 339	5 274	6 926
		d)	0	7	26	123	379	663
15086040	Genthin, Stadt	a)	405	657	572	774	885	801
		b)	-	1 562	4 326	9 746	15 475	17 923
		c)	-14	1 107	3 269	7 678	12 794	15 000
		d)	1	21	67	255	893	1 406
15086055	Gommern, Stadt	a)	114	324	307	468	548	504
		b)	-	803	2 356	5 893	9 595	11 231
		c)	-8	522	1 797	4 659	7 863	9 280
		d)	0	13	33	170	525	960
15086080	Jerichow, Stadt	a)	109	260	268	378	432	403
		b)	-	639	2 020	4 736	7 556	8 997
		c)	-4	423	1 511	3 721	6 246	7 572
		d)	0	9	33	134	427	721

Größenklassen des Gesamtbetrages der Einkünfte von ... bis unter ... EUR									AGS
25 000 - 30 000	30 000 - 35 000	35 000 - 40 000	40 000 - 50 000	50 000 - 60 000	60 000 - 70 000	70 000 - 125 000	125 000 und mehr	Ins- gesamt	
517	403	318	463	255	185	277	70	5 122	a) 15085230
14 163	13 023	11 890	20 683	13 885	11 912	23 369	16 196	160 327	b) 15085230
11 733	10 892	9 970	17 248	11 663	10 033	19 356	14 411	133 853	c) 15085230
1 343	1 365	1 399	2 609	1 979	1 988	4 328	4 747	21 743	d) 15085230
861	679	582	659	427	312	538	179	10 864	a) 15085235
23 581	22 017	21 736	29 370	23 479	20 289	48 057	36 741	302 697	b) 15085235
19 805	18 796	18 276	24 610	19 949	17 265	39 767	32 406	253 610	c) 15085235
2 293	2 590	2 684	4 067	3 827	3 420	9 420	11 500	43 765	d) 15085235
92	77	55	74	41	41	49	9	1 067	a) 15085285
2 508	2 479	2 058	3 318	2 244	2 629	4 314	4 068	31 713	b) 15085285
2 105	2 069	1 721	2 804	1 925	2 222	3 598	3 947	26 969	c) 15085285
227	271	252	456	326	427	846	1 611	4 844	d) 15085285
65	51	46	43	46	21	30	5	607	a) 15085287
1 799	1 646	1 723	1 941	2 491	1 354	2 620	1 351	18 844	b) 15085287
1 495	1 404	1 455	1 640	2 123	1 154	2 141	1 206	15 776	c) 15085287
159	177	211	263	369	212	472	436	2 512	d) 15085287
592	621	378	495	370	196	352	80	7 539	a) 15085330
16 315	20 163	14 059	22 116	20 161	12 751	30 937	18 045	206 256	b) 15085330
13 726	17 249	11 838	18 766	17 125	10 808	25 760	16 526	173 630	c) 15085330
1 561	2 319	1 653	2 929	2 887	1 956	5 928	5 428	27 346	d) 15085330
96	94	64	62	49	26	51	10	1 128	a) 15085365
2 645	3 072	2 388	2 778	2 689	1 689	4 405	2 476	31 223	b) 15085365
2 205	2 566	2 016	2 336	2 279	1 417	3 607	2 103	25 951	c) 15085365
246	323	274	346	385	246	797	752	3 911	d) 15085365
1 257	1 170	902	1 094	750	487	887	269	15 114	a) 15085370
34 298	38 114	33 702	48 653	40 996	31 622	79 211	57 411	464 771	b) 15085370
28 896	32 554	28 823	40 955	34 537	26 798	66 220	51 481	392 179	c) 15085370
3 422	4 504	4 430	6 798	6 354	5 290	15 902	16 471	68 669	d) 15085370
<b>3 460</b>	<b>2 935</b>	<b>2 216</b>	<b>2 836</b>	<b>2 066</b>	<b>1 340</b>	<b>2 490</b>	<b>747</b>	<b>40 745</b>	<b>a) 15086</b>
<b>94 529</b>	<b>95 103</b>	<b>82 817</b>	<b>126 464</b>	<b>112 921</b>	<b>86 620</b>	<b>222 570</b>	<b>163 942</b>	<b>1 273 330</b>	<b>b) 15086</b>
<b>79 563</b>	<b>80 531</b>	<b>69 746</b>	<b>105 888</b>	<b>95 022</b>	<b>73 471</b>	<b>185 495</b>	<b>147 544</b>	<b>1 071 518</b>	<b>c) 15086</b>
<b>9 212</b>	<b>10 761</b>	<b>10 203</b>	<b>16 989</b>	<b>16 835</b>	<b>14 100</b>	<b>44 732</b>	<b>49 612</b>	<b>188 987</b>	<b>d) 15086</b>
327	330	258	316	259	193	399	141	4 016	a) 15086005
8 968	10 727	9 653	14 043	14 190	12 502	36 298	29 681	159 426	b) 15086005
7 615	9 194	8 107	11 912	11 974	10 664	30 186	26 288	134 907	c) 15086005
981	1 332	1 278	2 094	2 221	2 177	7 520	8 826	27 815	d) 15086005
792	699	512	618	428	258	421	133	9 551	a) 15086015
21 615	22 642	19 110	27 543	23 449	16 660	36 951	30 377	269 859	b) 15086015
18 354	19 295	16 242	23 119	19 657	14 158	30 776	27 383	227 512	c) 15086015
2 132	2 616	2 413	3 781	3 458	2 749	7 218	8 986	37 527	d) 15086015
259	225	173	219	135	80	104	21	2 890	a) 15086035
7 084	7 287	6 440	9 771	7 375	5 151	9 125	3 674	77 171	b) 15086035
5 922	6 134	5 426	8 158	6 151	4 400	7 722	3 207	64 362	c) 15086035
636	763	740	1 156	1 041	796	1 753	937	9 020	d) 15086035
556	432	330	381	280	169	275	64	6 581	a) 15086040
15 127	14 013	12 369	17 069	15 216	10 880	24 225	13 071	171 002	b) 15086040
12 641	11 850	10 386	14 246	12 614	9 144	20 097	11 650	142 461	c) 15086040
1 428	1 544	1 463	2 213	2 179	1 746	4 659	3 671	21 545	d) 15086040
375	356	275	354	273	190	393	113	4 594	a) 15086055
10 251	11 550	10 270	15 874	14 970	12 298	35 737	24 169	164 997	b) 15086055
8 603	9 697	8 595	13 234	12 610	10 417	29 883	21 828	138 979	c) 15086055
990	1 277	1 298	2 156	2 228	2 010	7 385	7 359	26 406	d) 15086055
260	230	140	225	138	82	163	33	3 121	a) 15086080
7 131	7 422	5 217	9 995	7 501	5 287	14 393	7 656	88 550	b) 15086080
5 952	6 272	4 310	8 289	6 344	4 425	11 927	6 995	73 984	c) 15086080
672	775	605	1 249	1 054	826	2 746	2 502	11 753	d) 15086080

AGS	Land Kreisfreie Städte Landkreise Gemeinden		Größenklassen des Gesamtbetrages der Einkünfte von ... bis unter ... EUR					
			Nullfälle	1 5 000	5 000 10 000	10 000 15 000	15 000 20 000	20 000 25 000
		a) Steuerpflichtige						
		b) Gesamtbetrag der Einkünfte (1 000 EUR)						
		c) Zu versteuerndes Einkommen (1 000 EUR)						
		d) Festzusetzende Einkommen-/ Jahreslohnsteuer (1 000 EUR)						
15086140	Möckern, Stadt	a)	235	575	453	689	945	821
		b)	-	1 208	3 458	8 682	16 615	18 463
		c)	-13	794	2 553	6 788	13 743	15 456
		d)	2	32	62	256	1 012	1 514
15086145	Möser	a)	85	214	211	325	349	387
		b)	-	469	1 585	4 084	6 126	8 675
		c)	-1	262	1 129	3 171	5 027	7 200
		d)	0	5	32	117	368	710
<b>15087</b>	<b>Mansfeld-Südharz</b>	<b>a)</b>	<b>2 151</b>	<b>6 012</b>	<b>4 991</b>	<b>7 790</b>	<b>7 604</b>	<b>6 158</b>
		<b>b)</b>	<b>-</b>	<b>12 924</b>	<b>38 107</b>	<b>97 960</b>	<b>132 429</b>	<b>137 951</b>
		<b>c)</b>	<b>-175</b>	<b>8 578</b>	<b>28 223</b>	<b>76 589</b>	<b>108 278</b>	<b>113 935</b>
		<b>d)</b>	<b>6</b>	<b>184</b>	<b>553</b>	<b>2 490</b>	<b>7 152</b>	<b>9 705</b>
15087010	Ahlsdorf	a)	19	55	46	86	101	88
		b)	-	123	359	1 086	1 757	1 979
		c)	.	.	253	848	1 437	1 649
		d)	0	1	4	30	93	142
15087015	Allstedt, Stadt	a)	107	277	281	425	487	362
		b)	-	647	2 144	5 323	8 473	8 096
		c)	-9	404	1 560	4 153	6 950	6 615
		d)	1	10	23	142	460	566
15087031	Arnstein, Stadt	a)	90	241	223	357	363	329
		b)	-	541	1 731	4 534	6 338	7 360
		c)	-9	339	1 266	3 558	5 118	6 093
		d)	1	9	26	119	341	510
15087045	Benndorf	a)	41	107	77	123	126	84
		b)	-	224	597	1 555	2 180	1 902
		c)	-2	151	445	1 226	1 820	1 572
		d)	0	4	13	38	134	131
15087055	Berga	a)	34	73	60	74	98	76
		b)	-	152	461	918	1 712	1 706
		c)	-4	92	347	703	1 414	1 412
		d)	0	2	10	26	99	130
15087070	Blankenheim	a)	20	49	39	64	70	59
		b)	-	99	288	805	1 216	1 313
		c)	-6	59	205	637	968	1 078
		d)	-	2	3	16	67	82
15087075	Bornstedt	a)	12	31	33	54	49	52
		b)	-	56	244	663	868	1 179
		c)	.	.	182	518	708	963
		d)	0	1	3	13	48	87
15087101	Brücken-Hackpfüffel	a)	19	36	36	54	56	62
		b)	-	61	268	666	977	1 398
		c)	.	.	203	527	812	1 157
		d)	0	1	2	18	62	99
15087125	Edersleben	a)	18	31	26	47	52	52
		b)	-	50	202	598	911	1 161
		c)	-1	29	152	460	734	950
		d)	0	0	3	16	49	87
15087130	Eisleben, Lutherstadt	a)	390	1 374	1 078	1 390	1 299	993
		b)	-	3 027	8 120	17 429	22 674	22 253
		c)	-26	2 117	6 138	13 564	18 707	18 429
		d)	1	36	128	423	1 277	1 564
15087165	Gerbstedt, Stadt	a)	109	268	210	387	385	377
		b)	-	563	1 589	4 877	6 722	8 437
		c)	-16	363	1 174	3 839	5 408	6 992
		d)	0	11	22	132	353	567

Größenklassen des Gesamtbetrages der Einkünfte von ... bis unter ... EUR									AGS
25 000 - 30 000	30 000 - 35 000	35 000 - 40 000	40 000 - 50 000	50 000 - 60 000	60 000 - 70 000	70 000 - 125 000	125 000 und mehr	Ins- gesamt	
571	376	293	384	291	171	282	79	6 165	a) 15086140
15 588	12 167	10 949	17 060	15 914	11 076	24 755	16 777	172 711	b)
13 077	10 182	9 220	14 207	13 417	9 372	20 530	15 037	144 362	c)
1 501	1 296	1 252	2 230	2 347	1 693	4 782	5 257	23 236	d)
320	287	235	339	262	197	453	163	3 827	a) 15086145
8 765	9 296	8 809	15 108	14 306	12 767	41 086	38 538	169 614	b)
7 400	7 907	7 460	12 723	12 254	10 891	34 372	35 155	144 951	c)
873	1 159	1 154	2 111	2 307	2 104	8 671	12 073	31 685	d)
<b>4 780</b>	<b>4 088</b>	<b>2 881</b>	<b>3 774</b>	<b>2 512</b>	<b>1 440</b>	<b>2 404</b>	<b>762</b>	<b>57 347</b>	<b>a) 15087</b>
<b>131 077</b>	<b>132 566</b>	<b>107 605</b>	<b>168 237</b>	<b>137 503</b>	<b>92 753</b>	<b>212 345</b>	<b>167 491</b>	<b>1 568 949</b>	<b>b)</b>
<b>109 217</b>	<b>111 735</b>	<b>90 661</b>	<b>140 721</b>	<b>116 258</b>	<b>78 594</b>	<b>177 499</b>	<b>150 476</b>	<b>1 310 590</b>	<b>c)</b>
<b>11 871</b>	<b>14 079</b>	<b>12 673</b>	<b>21 479</b>	<b>20 089</b>	<b>14 514</b>	<b>41 630</b>	<b>49 862</b>	<b>206 288</b>	<b>d)</b>
53	57	47	51	38	16	34	7	698	a) 15087010
1 451	1 861	1 746	2 271	2 060	1 052	3 115	1 202	20 064	b)
1 204	1 568	1 481	1 892	1 727	878	2 557	1 066	16 645	c)
127	209	217	275	291	167	607	333	2 494	d)
266	246	146	191	143	82	138	43	3 194	a) 15087015
7 310	8 012	5 472	8 461	7 850	5 299	12 096	8 999	88 181	b)
6 035	6 688	4 536	7 107	6 617	4 491	10 004	8 249	73 400	c)
628	783	667	1 083	1 146	837	2 355	2 724	11 426	d)
250	238	137	190	139	65	122	38	2 782	a) 15087031
6 874	7 708	5 110	8 492	7 559	4 174	10 939	7 665	79 026	b)
5 738	6 468	4 249	7 129	6 376	3 553	9 215	6 889	65 984	c)
617	801	554	1 048	1 058	686	2 155	2 142	10 064	d)
63	60	33	40	26	22	28	5	835	a) 15087045
1 726	1 955	1 262	1 774	1 422	1 424	2 532	1 338	19 890	b)
1 434	1 670	1 055	1 491	1 218	1 184	2 161	1 211	16 637	c)
152	215	138	228	216	209	538	691	2 708	d)
76	48	39	56	32	21	29	9	725	a) 15087055
2 084	1 553	1 468	2 498	1 770	1 353	2 431	1 740	19 845	b)
1 726	1 307	1 223	2 115	1 496	1 173	2 026	1 511	16 540	c)
197	155	156	313	258	206	457	488	2 497	d)
43	40	26	46	28	16	30	6	536	a) 15087070
1 187	1 296	985	2 030	1 560	1 035	2 618	951	15 383	b)
969	1 107	831	1 644	1 342	898	2 194	844	12 771	c)
104	144	118	220	237	165	512	258	1 928	d)
23	20	20	21	8	8	9	5	345	a) 15087075
627	644	744	942	431	517	732	748	8 393	b)
512	543	622	779	370	442	621	665	6 965	c)
50	58	73	116	56	74	140	196	916	d)
41	29	22	17	20	11	13	3	419	a) 15087101
1 117	940	823	759	1 098	722	1 078	779	10 687	b)
930	789	695	656	930	605	909	706	8 948	c)
100	92	88	111	162	107	213	215	1 269	d)
37	29	23	29	20	15	24	9	412	a) 15087125
1 010	942	860	1 291	1 098	969	2 038	2 153	13 284	b)
838	795	714	1 062	941	800	1 716	2 024	11 215	c)
78	89	82	153	164	139	378	701	1 940	d)
753	649	541	609	386	215	377	116	10 170	a) 15087130
20 605	21 048	20 193	27 080	21 121	13 917	33 593	25 604	256 663	b)
17 161	17 656	17 074	22 676	17 882	11 827	28 193	23 172	214 570	c)
1 873	2 282	2 409	3 493	3 168	2 191	6 738	7 932	33 515	d)
263	263	171	214	159	84	122	31	3 043	a) 15087165
7 223	8 496	6 381	9 562	8 757	5 419	10 906	6 933	85 866	b)
5 968	7 141	5 404	7 925	7 336	4 568	9 146	6 359	71 607	c)
651	843	741	1 195	1 227	875	2 131	2 048	10 795	d)

AGS	Land Kreisfreie Städte Landkreise Gemeinden		Größenklassen des Gesamtbetrages der Einkünfte von ... bis unter ... EUR					
			Nullfälle	1 5 000	5 000 10 000	10 000 15 000	15 000 20 000	20 000 25 000
		a) Steuerpflichtige						
		b) Gesamtbetrag der Einkünfte (1 000 EUR)		-	-	-	-	-
		c) Zu versteuerndes Einkommen (1 000 EUR)		5 000	10 000	15 000	20 000	25 000
		d) Festzusetzende Einkommen-/ Jahreslohnsteuer (1 000 EUR)						
15087205	Helbra	a)	72	173	133	246	234	187
		b)	-	339	1 006	3 132	4 045	4 188
		c)	-6	223	733	2 437	3 331	3 466
		d)	0	4	14	81	210	315
15087210	Hergisdorf	a)	18	73	53	79	84	82
		b)	-	123	400	1 006	1 438	1 835
		c)	-2	83	287	772	1 167	1 489
		d)	0	1	3	18	66	112
15087220	Hettstedt, Stadt	a)	202	587	451	729	656	545
		b)	-	1 185	3 472	9 156	11 453	12 149
		c)	-10	810	2 617	7 205	9 470	10 062
		d)	1	21	49	221	636	821
15087250	Kelbra (Kyffhäuser), Stadt	a)	45	142	147	189	188	151
		b)	-	320	1 144	2 335	3 259	3 385
		c)	-1	217	836	1 828	2 647	2 809
		d)	0	3	17	64	165	270
15087260	Klostermannsfeld	a)	40	90	71	142	129	114
		b)	-	175	550	1 808	2 253	2 528
		c)	-3	117	398	1 424	1 807	2 101
		d)	0	3	8	48	113	172
15087275	Mansfeld, Stadt	a)	106	350	304	488	549	378
		b)	-	717	2 329	6 144	9 623	8 462
		c)	-20	439	1 703	4 771	7 889	6 970
		d)	0	9	34	147	501	589
15087370	Sangerhausen, Stadt	a)	473	1 212	951	1 622	1 416	1 126
		b)	-	2 560	7 323	20 354	24 543	25 281
		c)	-30	1 698	5 461	15 970	19 982	20 840
		d)	1	36	106	531	1 297	1 737
15087386	Seegebiet Mansfelder Land	a)	143	318	288	534	491	423
		b)	-	713	2 205	6 758	8 534	9 475
		c)	-8	463	1 629	5 288	6 993	7 807
		d)	0	7	39	168	466	698
15087412	Südharz	a)	135	370	359	498	549	453
		b)	-	881	2 739	6 275	9 570	10 166
		c)	-15	575	1 935	4 872	7 753	8 382
		d)	0	16	35	164	494	746
15087440	Wallhausen	a)	41	121	89	140	148	113
		b)	-	290	665	1 743	2 590	2 519
		c)	-3	197	487	1 363	2 129	2 120
		d)	0	5	9	52	148	195
15087470	Wimmelburg	a)	17	34	36	62	74	52
		b)	-	77	271	792	1 294	1 179
		c)	.	.	210	625	1 036	978
		d)	0	1	2	22	73	84
<b>15088</b>	<b>Saalekreis</b>	<b>a)</b>	<b>2 903</b>	<b>7 173</b>	<b>5 968</b>	<b>9 974</b>	<b>10 239</b>	<b>9 065</b>
		<b>b)</b>	<b>-</b>	<b>15 616</b>	<b>45 424</b>	<b>125 602</b>	<b>179 279</b>	<b>203 075</b>
		<b>c)</b>	<b>-155</b>	<b>10 528</b>	<b>33 859</b>	<b>98 907</b>	<b>147 832</b>	<b>169 823</b>
		<b>d)</b>	<b>8</b>	<b>266</b>	<b>800</b>	<b>3 240</b>	<b>10 434</b>	<b>15 951</b>
15088020	Bad Dürrenberg, Stadt	a)	196	508	443	663	578	482
		b)	-	1 156	3 301	8 276	10 089	10 790
		c)	-16	810	2 502	6 482	8 260	9 111
		d)	1	25	50	221	602	876
15088025	Bad Lauchstädt, Goethestadt	a)	155	303	273	472	494	397
		b)	-	685	2 067	5 917	8 686	8 892
		c)	-9	466	1 529	4 653	7 113	7 408
		d)	0	19	30	159	492	696

Größenklassen des Gesamtbetrages der Einkünfte von ... bis unter ... EUR									AGS
25 000 - 30 000	30 000 - 35 000	35 000 - 40 000	40 000 - 50 000	50 000 - 60 000	60 000 - 70 000	70 000 - 125 000	125 000 und mehr	Ins- gesamt	
132	102	74	95	77	46	75	23	1 669	a) 15087205
3 596	3 305	2 752	4 157	4 211	2 956	6 534	5 383	45 604	b)
3 042	2 776	2 319	3 484	3 563	2 490	5 343	4 913	38 114	c)
325	355	328	532	600	456	1 274	1 543	6 038	d)
77	35	28	46	20	12	35	4	646	a) 15087210
2 103	1 144	1 042	2 068	1 082	775	3 017	705	16 739	b)
1 730	970	854	1 759	928	654	2 520	647	13 857	c)
162	116	116	271	145	114	595	201	1 920	d)
506	396	260	355	223	132	207	73	5 322	a) 15087220
13 952	12 819	9 697	15 826	12 201	8 491	18 431	15 986	144 819	b)
11 761	11 063	8 227	13 297	10 357	7 268	15 527	14 409	122 064	c)
1 306	1 460	1 163	2 033	1 808	1 352	3 670	4 822	19 362	d)
115	107	72	86	63	36	41	14	1 396	a) 15087250
3 144	3 448	2 669	3 843	3 427	2 330	3 683	2 642	35 628	b)
2 602	2 881	2 214	3 196	2 859	1 969	3 039	2 353	29 449	c)
288	358	287	451	473	358	709	730	4 172	d)
63	66	51	73	45	34	49	12	979	a) 15087260
1 761	2 138	1 904	3 337	2 463	2 165	4 226	3 049	28 358	b)
1 472	1 818	1 593	2 832	2 052	1 825	3 531	2 850	23 817	c)
177	247	213	424	354	321	793	1 010	3 882	d)
337	293	192	289	166	117	158	46	3 773	a) 15087275
9 236	9 492	7 176	12 916	9 078	7 529	13 768	9 716	106 185	b)
7 615	8 029	6 052	10 697	7 668	6 386	11 499	8 773	88 472	c)
808	998	829	1 651	1 307	1 156	2 597	2 884	13 509	d)
876	734	519	710	460	248	477	186	11 010	a) 15087370
23 987	23 817	19 400	31 647	25 200	15 965	42 234	39 983	302 295	b)
19 974	20 003	16 459	26 552	21 377	13 468	35 259	35 660	252 674	c)
2 163	2 545	2 403	4 176	3 835	2 536	8 263	11 787	41 416	d)
299	294	207	285	199	121	191	57	3 850	a) 15087386
8 187	9 520	7 729	12 763	10 896	7 737	16 709	12 914	114 141	b)
6 896	8 066	6 480	10 674	9 169	6 566	13 986	11 509	95 518	c)
781	1 045	923	1 668	1 583	1 209	3 316	3 772	15 675	d)
376	273	201	263	182	95	169	46	3 969	a) 15087412
10 314	8 885	7 499	11 761	9 934	6 083	14 907	12 215	111 228	b)
8 631	7 381	6 299	9 807	8 463	5 141	12 328	10 617	92 171	c)
962	898	845	1 461	1 402	925	2 873	3 289	14 110	d)
87	75	46	69	52	33	47	24	1 085	a) 15087440
2 368	2 454	1 716	3 049	2 865	2 135	4 230	5 845	32 468	b)
1 966	2 095	1 451	2 515	2 377	1 798	3 628	5 180	27 304	c)
206	267	209	357	406	327	831	1 796	4 810	d)
44	34	26	39	26	11	29	5	489	a) 15087470
1 214	1 091	977	1 710	1 420	707	2 528	940	14 202	b)
1 011	918	826	1 432	1 209	610	2 097	869	11 866	c)
118	118	116	222	194	106	485	303	1 844	d)
<b>6 883</b>	<b>5 902</b>	<b>4 521</b>	<b>6 513</b>	<b>4 604</b>	<b>3 004</b>	<b>5 528</b>	<b>1 427</b>	<b>83 704</b>	<b>a) 15088</b>
<b>188 547</b>	<b>191 464</b>	<b>168 968</b>	<b>290 304</b>	<b>252 109</b>	<b>194 132</b>	<b>489 460</b>	<b>296 954</b>	<b>2 640 933</b>	<b>b)</b>
<b>158 774</b>	<b>162 093</b>	<b>142 986</b>	<b>244 088</b>	<b>213 450</b>	<b>165 349</b>	<b>409 579</b>	<b>265 105</b>	<b>2 222 218</b>	<b>c)</b>
<b>18 561</b>	<b>21 847</b>	<b>21 341</b>	<b>39 614</b>	<b>38 352</b>	<b>31 859</b>	<b>97 567</b>	<b>87 257</b>	<b>387 100</b>	<b>d)</b>
343	302	245	332	228	132	286	57	4 795	a) 15088020
9 374	9 807	9 154	14 748	12 432	8 501	25 498	10 555	133 682	b)
7 835	8 311	7 747	12 456	10 472	7 231	21 282	9 375	111 858	c)
886	1 124	1 163	1 994	1 942	1 389	5 074	2 924	18 270	d)
325	290	209	312	205	153	257	63	3 908	a) 15088025
8 892	9 356	7 791	13 884	11 189	9 887	22 653	14 084	123 983	b)
7 444	7 954	6 536	11 555	9 474	8 357	18 870	12 682	104 033	c)
854	1 050	950	1 862	1 666	1 607	4 502	4 341	18 229	d)

AGS	Land Kreisfreie Städte Landkreise Gemeinden		Größenklassen des Gesamtbetrages der Einkünfte von ... bis unter ... EUR					
			Nullfälle	1 - 5 000	5 000 - 10 000	10 000 - 15 000	15 000 - 20 000	20 000 - 25 000
15088030	Barnstädt	a)	18	43	36	49	68	59
		b)	-	109	257	606	1 179	1 307
		c)	.	.	188	465	979	1 072
		d)	0	1	4	14	71	94
15088065	Braunsbedra, Stadt	a)	153	429	373	670	601	519
		b)	-	960	2 858	8 495	10 500	11 600
		c)	-16	641	2 168	6 625	8 635	9 663
		d)	1	25	70	221	616	896
15088100	Farnstädt	a)	15	52	48	77	77	90
		b)	-	97	375	963	1 359	2 029
		c)	-2	61	266	755	1 119	1 689
		d)	0	1	4	26	77	162
15088150	Kabelsketal	a)	144	321	285	399	538	534
		b)	-	732	2 162	5 028	9 458	11 931
		c)	-2	485	1 607	3 990	7 830	10 044
		d)	0	13	42	139	584	992
15088195	Landsberg, Stadt	a)	255	486	484	682	823	841
		b)	-	1 083	3 636	8 619	14 450	18 868
		c)	-10	724	2 698	6 772	11 905	15 879
		d)	1	14	54	217	888	1 557
15088205	Leuna, Stadt	a)	197	616	435	739	757	683
		b)	-	1 133	3 360	9 321	13 323	15 305
		c)	-11	761	2 510	7 342	11 006	12 833
		d)	0	16	48	261	804	1 268
15088216	Wettin-Löbejün, Stadt	a)	139	329	317	530	560	431
		b)	-	743	2 378	6 657	9 810	9 696
		c)	-10	469	1 755	5 234	8 067	8 049
		d)	0	14	26	162	563	764
15088220	Merseburg, Stadt	a)	605	1 505	1 081	1 894	1 732	1 465
		b)	-	3 300	8 264	23 826	30 132	32 787
		c)	-24	2 347	6 281	18 941	25 081	27 527
		d)	1	56	141	621	1 692	2 600
15088235	Mücheln (Geiseltal), Stadt	a)	95	316	300	584	504	444
		b)	-	735	2 297	7 377	8 808	9 974
		c)	-7	468	1 713	5 788	7 188	8 285
		d)	0	11	33	180	489	709
15088250	Nemsdorf-Göhrendorf	a)	12	23	32	61	53	44
		b)	-	55	246	780	916	990
		c)	.	.	165	610	763	838
		d)	0	1	5	18	56	83
15088265	Obhausen	a)	41	91	69	103	143	122
		b)	-	217	548	1 301	2 497	2 726
		c)	.	.	417	1 033	2 077	2 279
		d)	0	5	10	31	158	192
15088295	Petersberg	a)	138	319	294	439	500	542
		b)	-	716	2 302	5 501	8 818	12 141
		c)	-5	490	1 672	4 293	7 244	10 068
		d)	0	8	33	130	514	937
15088305	Querfurt, Stadt	a)	191	568	407	590	642	520
		b)	-	1 152	3 103	7 393	11 299	11 686
		c)	-10	799	2 318	5 861	9 402	9 850
		d)	1	17	53	192	670	898
15088319	Salzatal	a)	165	389	330	605	687	548
		b)	-	830	2 459	7 648	11 973	12 260
		c)	-7	522	1 796	6 009	9 798	10 173
		d)	1	14	33	191	666	894



Größenklassen des Gesamtbetrages der Einkünfte von ... bis unter ... EUR									AGS
25 000 - 30 000	30 000 - 35 000	35 000 - 40 000	40 000 - 50 000	50 000 - 60 000	60 000 - 70 000	70 000 - 125 000	125 000 und mehr	Ins- gesamt	
43	29	21	37	13	6	23	9	454	a) 15088030
1 156	936	803	1 645	715	392	1 933	1 835	12 875	b)
979	791	695	1 375	605	332	1 609	1 689	10 852	c)
114	106	101	209	99	53	341	551	1 758	d)
378	339	218	357	234	150	242	52	4 715	a) 15088065
10 374	10 928	8 167	15 866	12 769	9 666	20 999	11 108	134 290	b)
8 711	9 158	6 968	13 264	10 828	8 289	17 447	10 130	112 512	c)
1 021	1 187	1 037	2 141	1 908	1 569	4 001	3 259	17 951	d)
58	66	32	62	27	18	26	6	654	a) 15088100
1 601	2 145	1 192	2 764	1 460	1 169	2 241	1 666	19 061	b)
1 353	1 821	1 006	2 306	1 229	998	1 882	1 561	16 043	c)
158	222	136	342	206	201	440	538	2 514	d)
395	300	261	306	252	163	351	71	4 320	a) 15088150
10 827	9 743	9 726	13 688	13 802	10 561	31 367	12 984	142 010	b)
9 256	8 186	8 269	11 572	11 767	8 952	26 366	11 442	119 763	c)
1 140	1 126	1 278	1 924	2 092	1 707	6 281	3 696	21 014	d)
638	533	363	594	469	305	621	142	7 236	a) 15088195
17 496	17 313	13 566	26 624	25 808	19 722	54 610	29 769	251 564	b)
14 851	14 642	11 449	22 354	21 819	16 765	45 583	26 472	211 903	c)
1 816	1 976	1 696	3 632	3 911	3 242	10 786	8 650	38 439	d)
571	447	379	563	383	234	420	111	6 535	a) 15088205
15 656	14 517	14 163	25 074	20 883	15 124	37 131	20 904	205 893	b)
13 198	12 285	12 020	21 175	17 630	12 922	30 906	18 291	172 868	c)
1 603	1 664	1 895	3 554	3 174	2 483	7 432	6 081	30 283	d)
345	330	262	348	219	130	258	70	4 268	a) 15088216
9 440	10 670	9 751	15 527	12 014	8 449	22 476	16 714	134 325	b)
7 897	8 968	8 253	13 073	10 203	7 166	18 651	14 962	112 738	c)
881	1 142	1 150	2 031	1 745	1 347	4 478	4 997	19 300	d)
1 116	962	715	1 054	726	471	784	219	14 329	a) 15088220
30 552	31 187	26 748	47 166	39 702	30 417	69 895	43 547	417 525	b)
26 090	26 747	22 973	39 968	33 713	25 996	58 649	38 731	353 021	c)
3 146	3 783	3 578	6 786	6 250	5 245	14 213	12 683	60 794	d)
316	262	184	252	194	109	156	54	3 770	a) 15088235
8 643	8 524	6 890	11 185	10 691	7 029	13 768	11 209	107 128	b)
7 228	7 140	5 718	9 384	8 937	6 024	11 568	9 945	89 379	c)
799	929	808	1 456	1 557	1 086	2 682	3 129	13 869	d)
41	28	.	31	24	15	22	.	407	a) 15088250
1 131	909	.	1 388	1 291	966	1 877	.	12 190	b)
943	764	.	1 173	1 069	822	1 581	.	10 224	c)
102	93	81	185	195	152	355	.	1 823	d)
83	86	52	69	44	24	41	7	975	a) 15088265
2 260	2 792	1 954	3 083	2 397	1 539	3 543	2 308	27 163	b)
1 884	2 372	1 644	2 602	2 021	1 298	2 995	2 145	22 924	c)
208	304	228	394	329	234	678	763	3 535	d)
422	276	268	389	266	210	377	111	4 551	a) 15088295
11 561	8 989	9 989	17 313	14 592	13 585	33 735	21 070	160 313	b)
9 629	7 574	8 397	14 444	12 296	11 481	28 123	19 008	134 716	c)
1 116	999	1 228	2 292	2 173	2 155	6 681	6 119	24 385	d)
369	329	239	343	197	115	210	72	4 792	a) 15088305
10 098	10 658	8 892	15 203	10 784	7 408	18 561	17 488	133 725	b)
8 448	8 954	7 433	12 733	9 175	6 309	15 749	15 728	112 750	c)
924	1 152	1 015	2 002	1 660	1 229	3 716	5 176	18 704	d)
444	403	326	408	350	231	462	150	5 498	a) 15088319
12 112	13 070	12 239	18 210	19 204	14 934	40 973	31 784	197 697	b)
10 118	11 049	10 368	15 172	16 310	12 655	34 257	27 963	166 183	c)
1 147	1 501	1 550	2 422	2 936	2 451	8 067	8 974	30 846	d)

AGS	Land Kreisfreie Städte Landkreise Gemeinden		Größenklassen des Gesamtbetrages der Einkünfte von ... bis unter ... EUR					
			Nullfälle	1 5 000	5 000 10 000	10 000 15 000	15 000 20 000	20 000 25 000
		a) Steuerpflichtige						
		b) Gesamtbetrag der Einkünfte (1 000 EUR)						
		c) Zu versteuerndes Einkommen (1 000 EUR)						
		d) Festzusetzende Einkommen-/ Jahreslohnsteuer (1 000 EUR)						
15088330	Schkopau	a)	158	323	283	575	602	589
		b)	-	708	2 170	7 265	10 569	13 205
		c)	-5	442	1 599	5 699	8 723	11 066
		d)	0	11	37	185	631	1 092
15088340	Schraplau, Stadt	a)	16	43	33	57	59	38
		b)	-	95	241	724	1 041	855
		c)	-2	57	186	565	865	699
		d)	0	2	3	15	58	52
15088355	Steigra	a)	14	46	44	69	88	84
		b)	-	98	337	856	1 527	1 887
		c)	-3	48	248	649	1 272	1 569
		d)	0	2	4	20	93	133
15088365	Teutschenthal	a)	196	463	401	716	733	633
		b)	-	1 012	3 062	9 049	12 846	14 148
		c)	-11	674	2 240	7 141	10 507	11 720
		d)	1	13	123	237	710	1 055
<b>15089</b>	<b>Salzlandkreis</b>	<b>a)</b>	<b>3 204</b>	<b>8 133</b>	<b>6 741</b>	<b>10 118</b>	<b>10 015</b>	<b>9 200</b>
		<b>b)</b>	<b>-</b>	<b>17 731</b>	<b>50 877</b>	<b>126 944</b>	<b>175 473</b>	<b>206 054</b>
		<b>c)</b>	<b>-216</b>	<b>12 302</b>	<b>37 962</b>	<b>100 259</b>	<b>144 816</b>	<b>173 178</b>
		<b>d)</b>	<b>9</b>	<b>305</b>	<b>789</b>	<b>3 303</b>	<b>10 034</b>	<b>16 147</b>
15089005	Alsleben (Saale), Stadt	a)	21	93	71	126	121	127
		b)	-	198	535	1 594	2 143	2 828
		c)	-1	137	382	1 272	1 775	2 364
		d)	-	4	7	43	132	203
15089015	Aschersleben, Stadt	a)	551	1 296	956	1 430	1 436	1 173
		b)	-	2 797	7 256	17 860	25 161	26 250
		c)	-19	2 028	5 426	14 165	20 813	22 023
		d)	1	45	111	450	1 483	2 051
15089026	Barby, Stadt	a)	107	334	286	397	467	427
		b)	-	818	2 162	5 032	8 195	9 570
		c)	-13	522	1 592	3 924	6 657	7 939
		d)	0	13	31	122	448	724
15089030	Bernburg (Saale), Stadt	a)	663	1 539	1 239	1 745	1 520	1 506
		b)	-	3 190	9 330	21 996	26 540	33 810
		c)	-30	2 217	6 952	17 510	22 041	28 576
		d)	2	53	146	605	1 563	2 721
15089041	Bördeau	a)	19	73	68	97	105	108
		b)	-	182	504	1 224	1 836	2 421
		c)	-5	112	378	959	1 503	1 990
		d)	0	4	6	32	98	176
15089042	Bördeland	a)	87	248	244	338	439	386
		b)	-	600	1 859	4 234	7 687	8 693
		c)	-9	406	1 358	3 353	6 340	7 252
		d)	1	17	35	107	444	662
15089043	Börde-Hakel	a)	32	110	125	165	170	141
		b)	-	281	928	2 064	2 963	3 151
		c)	-3	202	702	1 624	2 407	2 652
		d)	0	5	8	53	170	240
15089045	Borne	a)	17	47	40	50	70	84
		b)	-	100	297	623	1 239	1 874
		c)	.	.	223	497	1 003	1 563
		d)	0	3	6	13	74	158
15089055	Calbe (Saale), Stadt	a)	110	355	319	469	444	405
		b)	-	768	2 356	5 863	7 835	9 093
		c)	-8	499	1 750	4 625	6 505	7 669
		d)	0	19	34	148	438	692

Größenklassen des Gesamtbetrages der Einkünfte von ... bis unter ... EUR									AGS
25 000 - 30 000	30 000 - 35 000	35 000 - 40 000	40 000 - 50 000	50 000 - 60 000	60 000 - 70 000	70 000 - 125 000	125 000 und mehr	Ins- gesamt	
409	376	318	457	338	256	418	96	5 198	a) 15088330
11 232	12 233	11 893	20 368	18 605	16 550	37 151	18 195	180 144	b)
9 450	10 459	10 102	17 149	15 778	14 096	31 236	16 212	152 005	c)
1 128	1 473	1 541	2 835	2 894	2 694	7 647	5 340	27 508	d)
35	40	.	31	32	13	22	.	443	a) 15088340
965	1 283	.	1 391	1 766	842	1 873	.	12 293	b)
812	1 077	.	1 139	1 515	726	1 575	.	10 244	c)
94	138	.	173	264	130	371	.	1 515	d)
50	51	28	45	21	11	30	7	588	a) 15088355
1 367	1 647	1 054	1 966	1 134	706	2 722	2 228	17 530	b)
1 155	1 387	902	1 662	960	623	2 297	2 047	14 815	c)
128	165	138	267	183	131	571	794	2 628	d)
502	453	361	523	382	258	522	125	6 268	a) 15088365
13 810	14 754	13 492	23 213	20 870	16 684	46 453	28 150	217 543	b)
11 493	12 454	11 271	19 530	17 649	14 305	38 951	25 463	183 388	c)
1 296	1 715	1 678	3 116	3 167	2 753	9 252	8 618	33 736	d)
<b>6 996</b>	<b>6 174</b>	<b>4 433</b>	<b>5 607</b>	<b>3 682</b>	<b>2 316</b>	<b>3 754</b>	<b>1 091</b>	<b>81 464</b>	<b>a) 15089</b>
<b>191 871</b>	<b>200 438</b>	<b>165 672</b>	<b>249 798</b>	<b>201 386</b>	<b>149 703</b>	<b>331 714</b>	<b>250 583</b>	<b>2 318 244</b>	<b>b)</b>
<b>162 478</b>	<b>170 468</b>	<b>140 282</b>	<b>210 064</b>	<b>170 061</b>	<b>127 266</b>	<b>277 285</b>	<b>226 439</b>	<b>1 952 645</b>	<b>c)</b>
<b>18 799</b>	<b>22 497</b>	<b>20 070</b>	<b>33 005</b>	<b>29 799</b>	<b>23 798</b>	<b>65 227</b>	<b>76 377</b>	<b>320 160</b>	<b>d)</b>
97	74	53	52	41	21	44	10	951	a) 15089005
2 625	2 403	1 980	2 330	2 247	1 338	4 059	4 312	28 592	b)
2 180	2 039	1 675	1 901	1 852	1 124	3 320	3 980	24 000	c)
235	257	224	287	312	201	732	1 406	4 044	d)
886	841	540	697	504	320	505	180	11 315	a) 15089015
24 342	27 243	20 136	31 021	27 583	20 650	44 796	43 074	318 169	b)
20 723	23 362	17 140	26 110	23 406	17 664	37 335	38 875	269 051	c)
2 449	3 203	2 536	4 290	4 236	3 406	8 933	13 744	46 938	d)
350	301	192	261	167	93	184	54	3 620	a) 15089026
9 601	9 759	7 175	11 731	9 097	5 974	16 153	13 614	108 881	b)
8 066	8 232	5 918	9 737	7 593	5 068	13 345	12 540	91 120	c)
925	1 031	806	1 491	1 276	950	3 043	4 205	15 065	d)
1 162	1 022	787	1 041	611	416	690	205	14 146	a) 15089030
31 875	33 222	29 484	46 240	33 460	26 901	61 146	42 600	399 795	b)
27 232	28 541	25 414	39 368	28 339	22 905	51 418	38 252	338 734	c)
3 225	3 985	3 858	6 349	5 148	4 290	12 189	12 802	56 935	d)
67	51	46	50	33	22	30	6	775	a) 15089041
1 841	1 652	1 715	2 256	1 815	1 417	2 691	3 366	22 919	b)
1 529	1 369	1 438	1 893	1 511	1 189	2 257	3 214	19 336	c)
161	151	205	275	245	213	552	1 112	3 229	d)
297	284	174	277	187	113	208	59	3 341	a) 15089042
8 161	9 216	6 541	12 369	10 174	7 315	18 166	13 867	108 883	b)
6 850	7 696	5 516	10 321	8 504	6 170	15 436	12 559	91 754	c)
773	962	747	1 627	1 392	1 123	3 548	4 311	15 750	d)
122	96	82	83	63	39	59	11	1 298	a) 15089043
3 340	3 097	3 079	3 642	3 478	2 514	5 120	2 171	35 827	b)
2 795	2 592	2 594	3 057	2 934	2 105	4 205	2 007	29 872	c)
285	329	356	466	488	376	908	700	4 384	d)
56	58	48	42	19	13	25	4	573	a) 15089045
1 545	1 894	1 787	1 860	1 032	838	2 250	877	16 217	b)
1 288	1 564	1 462	1 567	873	724	1 886	786	13 492	c)
150	198	216	261	155	138	449	277	2 098	d)
347	267	175	231	139	94	156	46	3 557	a) 15089055
9 522	8 716	6 521	10 316	7 620	6 061	13 567	9 304	97 543	b)
8 061	7 400	5 476	8 623	6 469	5 064	11 256	8 235	81 624	c)
891	943	753	1 313	1 112	939	2 600	2 615	12 496	d)

AGS	Land Kreisfreie Städte Landkreise Gemeinden		Größenklassen des Gesamtbetrages der Einkünfte von ... bis unter ... EUR					
			Nullfälle	1 5 000	5 000 10 000	10 000 15 000	15 000 20 000	20 000 25 000
		a) Steuerpflichtige						
		b) Gesamtbetrag der Einkünfte (1 000 EUR)						
		c) Zu versteuerndes Einkommen (1 000 EUR)						
		d) Festzusetzende Einkommen-/ Jahreslohnsteuer (1 000 EUR)						
15089075	Egeln, Stadt	a)	47	178	133	172	194	173
		b)	-	429	969	2 182	3 414	3 879
		c)	-3	301	731	1 703	2 772	3 212
		d)	0	5	10	58	189	293
15089130	Giersleben	a)	25	30	41	49	47	52
		b)	-	57	324	635	823	1 185
		c)	.	.	240	520	685	981
		d)	0	1	7	23	46	93
15089165	Güsten, Stadt	a)	144	146	143	230	190	230
		b)	-	362	1 054	2 845	3 303	5 098
		c)	.	259	.	2 262	2 730	4 341
		d)	0	5	20	82	189	422
15089175	Hecklingen, Stadt	a)	86	251	219	350	374	350
		b)	-	507	1 691	4 410	6 563	7 817
		c)	-10	331	1 247	3 490	5 427	6 630
		d)	1	8	24	114	386	653
15089185	Ilberstedt	a)	16	.	38	59	80	64
		b)	-	.	290	735	1 389	1 434
		c)	.	.	223	599	1 156	1 237
		d)	0	.	5	25	73	128
15089195	Könnern, Stadt	a)	110	292	285	469	490	449
		b)	-	640	2 175	5 929	8 593	10 038
		c)	-13	402	1 615	4 662	7 090	8 415
		d)	0	14	33	159	475	760
15089235	Nienburg (Saale), Stadt	a)	108	234	198	311	358	332
		b)	-	508	1 524	3 906	6 274	7 452
		c)	-9	329	1 141	3 072	5 167	6 280
		d)	0	11	21	101	352	566
15089245	Plötzkau	a)	22	71	38	66	68	44
		b)	-	158	281	822	1 203	989
		c)	.	.	210	655	998	821
		d)	0	6	4	24	65	69
15089305	Schönebeck (Elbe), Stadt	a)	453	1 294	1 108	1 722	1 590	1 462
		b)	-	2 803	8 295	21 540	27 850	32 717
		c)	-43	1 975	6 250	17 009	22 983	27 552
		d)	1	42	141	575	1 581	2 590
15089307	Seeland, Stadt	a)	149	373	248	409	390	416
		b)	-	784	1 881	5 126	6 827	9 324
		c)	-8	529	1 402	4 011	5 646	7 854
		d)	0	14	29	145	374	764
15089310	Staßfurt, Stadt	a)	422	1 073	900	1 397	1 386	1 204
		b)	-	2 321	6 853	17 493	24 265	26 920
		c)	-33	1 684	5 121	13 707	19 999	22 578
		d)	1	33	109	408	1 375	2 061
15089365	Wolmirsleben	a)	15	.	42	67	76	67
		b)	-	.	312	829	1 369	1 509
		c)	.	.	.	639	1 121	1 249
		d)	0	.	3	16	80	122
<b>15090</b>	<b>Stendal</b>	<b>a)</b>	<b>2 055</b>	<b>4 701</b>	<b>3 990</b>	<b>5 734</b>	<b>6 230</b>	<b>5 535</b>
		<b>b)</b>	<b>-</b>	<b>10 317</b>	<b>30 286</b>	<b>72 105</b>	<b>108 927</b>	<b>123 778</b>
		<b>c)</b>	<b>.</b>	<b>.</b>	<b>22 499</b>	<b>56 924</b>	<b>89 597</b>	<b>103 588</b>
		<b>d)</b>	<b>7</b>	<b>174</b>	<b>443</b>	<b>1 925</b>	<b>6 300</b>	<b>9 685</b>
15090003	Aland	a)	26	56	52	88	76	81
		b)	-	138	396	1 128	1 331	1 799
		c)	-	90	306	902	1 100	1 490
		d)	0	1	4	35	70	136

Größenklassen des Gesamtbetrages der Einkünfte von ... bis unter ... EUR									AGS
25 000 - 30 000	30 000 - 35 000	35 000 - 40 000	40 000 - 50 000	50 000 - 60 000	60 000 - 70 000	70 000 - 125 000	125 000 und mehr	Ins- gesamt	
126	98	69	91	61	30	57	18	1 447	a) 15089075
3 443	3 195	2 582	4 069	3 344	1 967	5 204	3 670	38 348	b)
2 848	2 692	2 175	3 391	2 830	1 693	4 441	3 133	31 919	c)
318	348	323	549	555	310	1 076	1 041	5 075	d)
35	33	28	26	14	16	17	6	419	a) 15089130
953	1 069	1 039	1 168	752	1 044	1 418	1 430	11 897	b)
811	859	892	973	634	895	1 228	1 289	10 039	c)
84	114	123	140	112	148	281	403	1 574	d)
158	159	92	145	84	51	55	16	1 843	a) 15089165
4 341	5 175	3 451	6 461	4 611	3 267	4 695	3 392	48 054	b)
3 686	4 404	2 936	5 382	3 914	2 737	3 883	3 117	40 443	c)
416	564	391	812	689	495	871	1 045	6 000	d)
285	257	172	220	122	93	117	41	2 937	a) 15089175
7 838	8 314	6 394	9 834	6 644	5 981	10 660	9 004	85 657	b)
6 645	6 985	5 372	8 208	5 585	5 074	8 953	8 090	72 028	c)
791	881	751	1 284	970	917	2 581	2 766	12 127	d)
25	32	26	38	13	7	16	.	463	a) 15089185
676	1 040	974	1 688	696	462	1 385	.	12 089	b)
561	889	811	1 423	569	392	1 158	.	10 179	c)
57	110	120	200	90	71	253	.	1 344	d)
331	258	188	261	187	103	146	44	3 613	a) 15089195
9 079	8 376	7 016	11 614	10 302	6 659	12 967	10 609	103 997	b)
7 609	7 015	5 847	9 825	8 659	5 671	10 846	9 688	87 333	c)
862	888	772	1 480	1 461	1 058	2 505	3 095	13 564	d)
233	198	166	212	141	85	108	23	2 707	a) 15089235
6 406	6 459	6 209	9 512	7 710	5 545	9 479	5 349	76 333	b)
5 427	5 457	5 259	8 018	6 565	4 692	7 969	4 861	64 227	c)
603	686	724	1 168	1 123	854	1 874	1 609	9 692	d)
45	56	44	36	35	13	16	4	558	a) 15089245
1 246	1 820	1 636	1 591	1 918	847	1 378	738	14 629	b)
1 033	1 514	1 368	1 352	1 643	710	1 160	681	12 256	c)
107	180	185	177	254	127	253	225	1 677	d)
1 094	954	710	845	576	350	652	192	13 002	a) 15089305
29 999	30 903	26 545	37 563	31 439	22 655	57 734	44 099	374 143	b)
25 575	26 388	22 355	31 462	26 634	19 372	48 165	39 965	315 641	c)
3 101	3 599	3 184	5 015	4 754	3 626	11 158	13 498	52 865	d)
266	264	239	304	177	125	168	31	3 559	a) 15089307
7 310	8 581	8 914	13 589	9 678	8 089	14 682	6 318	101 103	b)
6 189	7 368	7 702	11 568	8 221	6 923	12 304	5 694	85 404	c)
731	949	1 140	1 843	1 392	1 309	2 839	1 773	13 301	d)
954	821	570	644	474	292	466	128	10 731	a) 15089310
26 086	26 690	21 296	28 686	25 951	18 880	41 188	29 650	296 279	b)
22 023	22 788	17 946	24 017	21 784	15 960	34 284	26 668	248 528	c)
2 507	2 961	2 522	3 714	3 773	3 029	8 042	9 009	39 545	d)
60	50	32	51	34	20	35	.	609	a) 15089365
1 641	1 614	1 198	2 259	1 836	1 299	2 975	.	18 888	b)
1 346	1 314	985	1 865	1 542	1 134	2 436	.	15 665	c)
128	157	132	265	261	218	539	.	2 457	d)
<b>4 141</b>	<b>3 482</b>	<b>2 420</b>	<b>3 304</b>	<b>2 221</b>	<b>1 448</b>	<b>2 354</b>	<b>678</b>	<b>48 293</b>	<b>a) 15090</b>
<b>113 563</b>	<b>112 843</b>	<b>90 318</b>	<b>147 497</b>	<b>121 705</b>	<b>93 388</b>	<b>207 529</b>	<b>151 477</b>	<b>1 383 734</b>	<b>b)</b>
<b>95 174</b>	<b>95 104</b>	<b>75 808</b>	<b>122 937</b>	<b>102 237</b>	<b>78 819</b>	<b>172 099</b>	<b>134 815</b>	<b>1 156 357</b>	<b>c)</b>
<b>10 941</b>	<b>12 235</b>	<b>10 605</b>	<b>18 916</b>	<b>18 087</b>	<b>14 808</b>	<b>40 381</b>	<b>44 121</b>	<b>188 629</b>	<b>d)</b>
55	47	26	39	23	12	24	6	611	a) 15090003
1 492	1 521	972	1 727	1 233	762	2 036	1 043	15 577	b)
1 218	1 254	808	1 451	1 050	651	1 719	868	12 905	c)
132	142	101	211	168	113	385	263	1 762	d)

AGS	Land Kreisfreie Städte Landkreise Gemeinden	a) Steuerpflichtige b) Gesamtbetrag der Einkünfte (1 000 EUR) c) Zu versteuerndes Einkommen (1 000 EUR) d) Festzusetzende Einkommen-/ Jahreslohnsteuer (1 000 EUR)	Größenklassen des Gesamtbetrages der Einkünfte von ... bis unter ... EUR					
			Nullfälle	1	5 000	10 000	15 000	20 000
				5 000	10 000	15 000	20 000	25 000
15090007	Altmärkische Höhe	a)	19	64	.	99	116	109
		b)	-	174	.	1 248	2 022	2 465
		c)	.	88	.	971	1 691	2 054
		d)	0	3	.	31	114	203
15090008	Altmärkische Wische	a)	11	35	30	42	36	38
		b)	-	97	236	531	614	844
		c)	.	.	184	431	485	688
		d)	0	1	4	15	31	61
15090010	Arneburg, Stadt	a)	16	47	62	78	68	78
		b)	-	100	497	993	1 219	1 767
		c)	.	58	.	790	982	1 463
		d)	0	2	7	26	63	136
15090070	Bismark (Altmark), Stadt	a)	126	296	264	369	509	430
		b)	-	650	2 002	4 641	8 945	9 589
		c)	-21	406	1 457	3 595	7 269	7 970
		d)	1	13	33	122	478	745
15090135	Eichstedt (Altmark)	a)	13	35	30	47	48	62
		b)	-	95	232	582	841	1 391
		c)	-	69	184	464	688	1 166
		d)	0	2	3	13	54	98
15090180	Goldbeck	a)	27	101	43	78	71	74
		b)	-	234	323	1 006	1 248	1 634
		c)	.	.	245	816	1 023	1 335
		d)	0	8	4	31	73	121
15090220	Hassel	a)	14	37	24	46	33	42
		b)	-	93	189	579	584	940
		c)	.	.	151	457	451	779
		d)	0	2	2	12	38	73
15090225	Havelberg, Hansestadt	a)	91	401	306	331	344	317
		b)	-	865	2 362	4 114	6 059	7 103
		c)	-7	600	1 763	3 247	4 954	5 978
		d)	0	10	36	101	356	536
15090245	Hohenberg-Krusemark	a)	20	41	45	72	75	70
		b)	-	103	322	906	1 306	1 550
		c)	.	.	239	716	1 077	1 301
		d)	0	3	4	28	73	124
15090270	Iden	a)	11	42	26	51	41	42
		b)	-	110	194	642	701	940
		c)	.	80	152	.	574	786
		d)	0	3	5	14	34	66
15090285	Kamern	a)	13	50	45	61	101	51
		b)	-	131	340	775	1 775	1 132
		c)	.	.	.	604	1 468	933
		d)	0	3	4	16	100	89
15090310	Klietz	a)	20	55	59	87	91	67
		b)	-	132	418	1 092	1 600	1 508
		c)	.	.	301	848	1 305	1 263
		d)	0	3	6	27	90	112
15090415	Osterburg (Altmark), Hansestadt	a)	135	352	369	519	561	523
		b)	-	808	2 806	6 561	9 739	11 697
		c)	-17	535	2 070	5 147	7 920	9 810
		d)	1	13	32	181	527	917
15090435	Rochau	a)	22	40	24	58	72	53
		b)	-	101	189	739	1 269	1 204
		c)	-1	45	139	574	1 049	1 016
		d)	0	4	6	20	79	96

Größenklassen des Gesamtbetrages der Einkünfte von ... bis unter ... EUR									AGS
25 000 - 30 000	30 000 - 35 000	35 000 - 40 000	40 000 - 50 000	50 000 - 60 000	60 000 - 70 000	70 000 - 125 000	125 000 und mehr	Ins- gesamt	
76	62	33	76	33	25	39	.	827	a) 15090007
2 050	2 007	1 241	3 401	1 802	1 625	3 410	.	22 333	b)
1 705	1 635	995	2 781	1 491	1 413	2 765	.	18 250	c)
167	183	123	409	244	274	716	.	2 536	d)
29	20	17	22	16	13	17	4	330	a) 15090008
798	645	639	966	865	836	1 510	900	9 481	b)
623	516	516	795	710	630	1 235	815	7 691	c)
59	47	55	113	125	116	296	297	1 220	d)
49	52	31	49	31	15	40	10	626	a) 15090010
1 367	1 686	1 160	2 176	1 705	964	3 400	2 211	19 245	b)
1 190	1 398	948	1 813	1 417	816	2 799	1 925	15 928	c)
147	168	120	264	259	158	631	606	2 586	d)
316	284	208	261	165	113	169	53	3 563	a) 15090070
8 672	9 166	7 761	11 624	9 065	7 299	14 882	12 356	106 653	b)
7 227	7 712	6 461	9 610	7 574	6 159	12 051	10 997	88 465	c)
790	951	848	1 458	1 309	1 122	2 829	3 695	14 395	d)
36	19	20	29	18	15	24	4	400	a) 15090135
981	607	742	1 297	970	961	2 086	652	11 435	b)
813	525	607	1 092	809	810	1 721	560	9 507	c)
81	69	77	150	125	146	418	163	1 399	d)
81	43	36	42	35	19	33	8	691	a) 15090180
2 228	1 404	1 341	1 905	1 894	1 213	2 867	2 160	19 457	b)
1 862	1 157	1 140	1 549	1 575	991	2 312	1 954	16 117	c)
203	149	168	227	270	181	520	693	2 647	d)
40	38	19	44	26	24	44	11	442	a) 15090220
1 094	1 250	728	1 962	1 440	1 554	3 835	2 273	16 520	b)
893	1 061	613	1 641	1 236	1 277	3 153	2 045	13 824	c)
94	137	85	263	229	242	717	658	2 552	d)
220	204	119	173	124	70	107	41	2 848	a) 15090225
6 025	6 618	4 476	7 744	6 784	4 520	9 495	8 568	74 734	b)
5 086	5 620	3 774	6 479	5 762	3 906	8 012	7 601	62 775	c)
593	722	522	1 016	1 007	727	1 904	2 211	9 743	d)
54	37	32	38	26	18	33	8	569	a) 15090245
1 488	1 200	1 179	1 691	1 419	1 192	2 895	2 406	17 657	b)
1 240	1 025	974	1 402	1 185	1 030	2 430	2 250	14 936	c)
143	127	129	205	210	204	555	817	2 621	d)
24	24	22	32	14	10	22	5	366	a) 15090270
647	786	817	1 432	736	654	1 918	1 086	10 662	b)
560	653	693	1 207	624	544	1 606	947	8 884	c)
67	78	94	169	105	98	351	318	1 402	d)
49	37	27	35	19	11	23	6	528	a) 15090285
1 348	1 185	993	1 563	1 038	686	2 015	1 357	14 339	b)
1 127	990	809	1 338	875	575	1 601	1 091	11 751	c)
121	113	97	219	152	96	368	362	1 740	d)
57	66	37	37	29	15	30	7	657	a) 15090310
1 541	2 128	1 383	1 690	1 590	971	2 682	1 754	18 490	b)
1 294	1 804	1 177	1 422	1 332	810	2 292	1 596	15 534	c)
141	216	171	215	208	140	528	547	2 403	d)
373	293	205	284	199	110	202	51	4 176	a) 15090415
10 156	9 459	7 659	12 613	10 871	7 089	17 703	10 728	117 889	b)
8 473	7 943	6 294	10 468	9 040	5 956	14 712	9 082	97 433	c)
960	1 001	883	1 531	1 593	1 083	3 381	2 858	14 961	d)
42	34	28	35	21	19	33	5	486	a) 15090435
1 139	1 113	1 035	1 574	1 164	1 234	2 945	739	14 445	b)
962	951	863	1 325	1 006	1 026	2 470	621	12 046	c)
108	128	116	194	181	186	566	191	1 876	d)

AGS	Land Kreisfreie Städte Landkreise Gemeinden		Größenklassen des Gesamtbetrages der Einkünfte von ... bis unter ... EUR					
			Nullfälle	1 5 000	5 000 10 000	10 000 15 000	15 000 20 000	20 000 25 000
		a) Steuerpflichtige						
		b) Gesamtbetrag der Einkünfte (1 000 EUR)						
		c) Zu versteuerndes Einkommen (1 000 EUR)						
		d) Festzusetzende Einkommen-/ Jahreslohnsteuer (1 000 EUR)						
15090445	Sandau (Elbe), Stadt	a)	8	39	.	26	42	40
		b)	-	86	.	327	731	895
		c)	.	59	.	254	624	748
		d)	0	0	.	6	48	55
15090485	Schollene	a)	18	38	50	59	81	42
		b)	-	85	380	727	1 441	939
		c)	-2	58	279	540	1 185	765
		d)	0	0	5	15	86	77
15090500	Schönhausen (Elbe)	a)	31	79	91	116	157	130
		b)	-	195	696	1 460	2 718	2 919
		c)	-1	128	524	1 152	2 259	2 411
		d)	0	2	9	36	157	227
15090520	Seehausen (Altmark), Hansestadt	a)	78	188	192	275	248	244
		b)	-	450	1 487	3 467	4 306	5 490
		c)	-5	283	1 116	2 758	3 542	4 606
		d)	0	9	22	88	253	427
15090535	Stendal, Hansestadt	a)	1 004	1 715	1 322	1 929	1 978	1 770
		b)	-	3 555	9 960	24 232	34 520	39 547
		c)	-49	2 470	7 488	19 299	28 631	33 246
		d)	3	56	162	680	2 083	3 182
15090546	Tangerhütte, Stadt	a)	149	474	372	574	641	597
		b)	-	909	2 841	7 267	11 326	13 368
		c)	-19	596	2 072	5 744	9 231	11 132
		d)	0	15	37	188	646	1 018
15090550	Tangermünde, Stadt	a)	142	396	334	568	635	533
		b)	-	916	2 534	7 080	11 040	11 902
		c)	-10	605	1 894	5 573	9 159	10 019
		d)	0	16	42	191	658	961
15090610	Werben (Elbe), Hansestadt	a)	22	31	36	52	58	57
		b)	-	60	270	644	1 011	1 261
		c)	.	.	199	516	821	1 052
		d)	0	1	4	18	48	90
15090631	Wust-Fischbeck	a)	23	53	61	59	93	53
		b)	-	123	453	731	1 610	1 176
		c)	.	83	.	574	1 314	984
		d)	0	3	3	14	93	85
15090635	Zehrental	a)	16	36	44	50	55	32
		b)	-	107	320	632	971	720
		c)	.	.	226	492	797	594
		d)	0	0	2	17	46	48
<b>15091</b>	<b>Wittenberg</b>	<b>a)</b>	<b>2 266</b>	<b>5 263</b>	<b>4 747</b>	<b>7 526</b>	<b>7 769</b>	<b>6 650</b>
		<b>b)</b>	<b>-</b>	<b>11 436</b>	<b>36 269</b>	<b>94 157</b>	<b>135 549</b>	<b>148 627</b>
		<b>c)</b>	<b>-152</b>	<b>7 511</b>	<b>26 453</b>	<b>73 434</b>	<b>110 918</b>	<b>123 842</b>
		<b>d)</b>	<b>7</b>	<b>177</b>	<b>456</b>	<b>2 260</b>	<b>7 469</b>	<b>11 360</b>
15091010	Annaburg, Stadt	a)	101	266	239	367	460	395
		b)	-	575	1 834	4 580	8 033	8 899
		c)	-2	333	1 303	3 546	6 528	7 381
		d)	0	8	20	98	407	662
15091020	Bad Schmiedeberg, Stadt	a)	159	320	405	560	556	423
		b)	-	749	3 103	6 954	9 667	9 435
		c)	-4	423	2 253	5 360	7 856	7 762
		d)	0	12	30	165	510	666
15091060	Coswig (Anhalt), Stadt	a)	194	430	390	684	777	684
		b)	-	993	2 976	8 607	13 531	15 267
		c)	-15	654	2 174	6 791	11 114	12 914
		d)	1	20	36	230	778	1 174

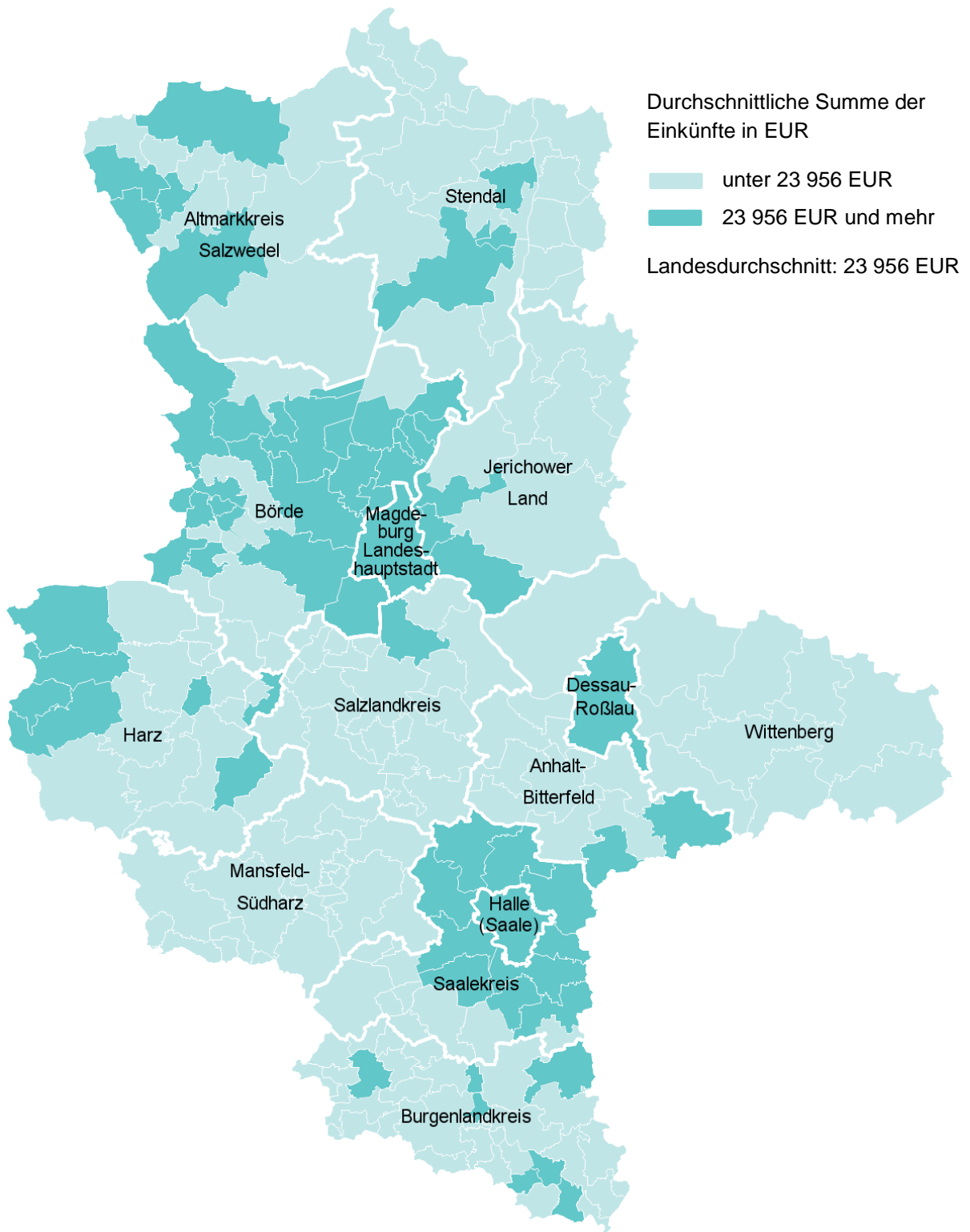


Größenklassen des Gesamtbetrages der Einkünfte von ... bis unter ... EUR									AGS
25 000 - 30 000	30 000 - 35 000	35 000 - 40 000	40 000 - 50 000	50 000 - 60 000	60 000 - 70 000	70 000 - 125 000	125 000 und mehr	Ins- gesamt	
25	25	23	25	18	11	18	.	338	a) 15090445
681	828	864	1 135	980	708	1 604	.	10 022	b)
561	704	717	952	853	615	1 355	.	8 494	c)
50	95	88	145	165	121	309	.	1 373	d)
45	33	23	30	14	13	22	-	468	a) 15090485
1 239	1 067	849	1 325	765	840	2 023	-	11 680	b)
1 015	882	718	1 080	634	686	1 678	-	9 516	c)
114	102	86	143	100	123	373	-	1 224	d)
64	61	47	54	42	29	36	18	955	a) 15090500
1 776	1 993	1 757	2 408	2 323	1 874	3 239	3 839	27 196	b)
1 436	1 621	1 466	1 945	1 916	1 562	2 697	3 428	22 545	c)
142	201	199	290	328	286	608	1 038	3 521	d)
191	160	93	116	96	62	103	23	2 069	a) 15090520
5 269	5 167	3 494	5 180	5 304	3 997	9 157	5 856	58 627	b)
4 373	4 356	2 931	4 337	4 463	3 338	7 543	5 277	48 918	c)
493	551	416	634	785	635	1 821	1 839	7 972	d)
1 373	1 239	840	1 160	784	530	853	275	16 772	a) 15090535
37 740	40 165	31 251	51 848	42 962	34 186	75 216	59 150	484 332	b)
31 961	34 160	26 463	43 359	36 183	28 906	62 508	52 766	407 390	c)
3 837	4 658	3 847	6 957	6 575	5 561	14 976	17 450	70 028	d)
401	312	217	321	214	141	219	64	4 696	a) 15090546
10 981	10 113	8 121	14 342	11 777	9 118	19 523	13 729	133 413	b)
9 123	8 425	6 777	11 964	9 940	7 640	16 268	12 228	111 120	c)
1 052	1 049	970	1 814	1 734	1 389	3 712	4 038	17 662	d)
437	302	245	303	212	142	217	58	4 524	a) 15090550
12 003	9 814	9 136	13 463	11 651	9 140	18 964	16 043	133 686	b)
10 092	8 272	7 784	11 253	9 798	7 804	15 739	14 638	112 620	c)
1 188	1 076	1 116	1 740	1 760	1 500	3 619	4 748	18 616	d)
29	35	19	26	18	9	8	6	406	a) 15090610
802	1 124	718	1 159	969	571	761	1 110	10 462	b)
630	944	605	958	757	479	656	950	8 600	c)
81	110	76	142	127	89	157	327	1 271	d)
42	27	30	47	22	12	28	4	554	a) 15090631
1 149	885	1 134	2 123	1 207	757	2 507	1 296	15 153	b)
954	739	953	1 775	1 010	650	2 042	1 207	12 607	c)
99	86	127	274	177	117	467	362	1 908	d)
33	28	23	26	22	10	10	6	391	a) 15090635
896	913	867	1 148	1 189	636	855	991	10 245	b)
756	757	722	942	996	544	739	864	8 501	c)
78	77	90	133	150	101	173	294	1 211	d)
<b>4 551</b>	<b>3 921</b>	<b>2 951</b>	<b>4 052</b>	<b>2 486</b>	<b>1 526</b>	<b>2 711</b>	<b>785</b>	<b>57 204</b>	<b>a) 15091</b>
<b>124 581</b>	<b>126 898</b>	<b>110 345</b>	<b>180 846</b>	<b>135 960</b>	<b>98 471</b>	<b>240 266</b>	<b>173 735</b>	<b>1 617 141</b>	<b>b)</b>
<b>104 431</b>	<b>106 906</b>	<b>92 921</b>	<b>151 582</b>	<b>114 502</b>	<b>83 395</b>	<b>200 240</b>	<b>156 894</b>	<b>1 352 876</b>	<b>c)</b>
<b>11 745</b>	<b>13 673</b>	<b>13 125</b>	<b>23 607</b>	<b>19 839</b>	<b>15 443</b>	<b>46 555</b>	<b>53 224</b>	<b>218 941</b>	<b>d)</b>
237	211	139	171	96	65	94	27	2 868	a) 15091010
6 440	6 821	5 203	7 612	5 227	4 183	8 304	4 819	72 531	b)
5 338	5 643	4 400	6 295	4 397	3 564	6 922	4 321	59 969	c)
547	625	570	903	728	672	1 634	1 440	8 317	d)
294	242	210	245	154	96	167	36	3 867	a) 15091020
8 074	7 832	7 849	10 954	8 416	6 243	14 885	7 574	101 734	b)
6 722	6 567	6 595	9 114	7 100	5 301	12 314	6 770	84 134	c)
755	816	918	1 374	1 203	984	2 762	2 379	12 575	d)
477	408	277	365	217	139	258	67	5 367	a) 15091060
13 060	13 191	10 367	16 260	11 913	8 948	22 777	13 566	151 457	b)
11 090	11 085	8 718	13 559	10 024	7 557	18 913	12 131	126 708	c)
1 278	1 424	1 205	1 998	1 706	1 355	4 369	4 038	19 613	d)

AGS	Land Kreisfreie Städte Landkreise Gemeinden		Größenklassen des Gesamtbetrages der Einkünfte von ... bis unter ... EUR					
			Nullfälle	1 5 000	5 000 10 000	10 000 15 000	15 000 20 000	20 000 25 000
		a) Steuerpflichtige						
		b) Gesamtbetrag der Einkünfte (1 000 EUR)		-	-	-	-	-
		c) Zu versteuerndes Einkommen (1 000 EUR)		5 000	10 000	15 000	20 000	25 000
		d) Festzusetzende Einkommen-/ Jahreslohnsteuer (1 000 EUR)						
15091110	Gräfenhainichen, Stadt	a)	202	478	420	752	698	646
		b)	-	982	3 212	9 475	12 173	14 521
		c)	-22	632	2 316	7 310	9 895	11 957
		d)	1	14	46	220	650	1 070
15091145	Jessen (Elster), Stadt	a)	211	587	506	787	976	865
		b)	-	1 318	3 865	9 839	17 053	19 277
		c)	-13	873	2 748	7 661	14 027	16 129
		d)	1	16	50	240	979	1 489
15091160	Kemberg, Stadt	a)	181	381	439	605	630	508
		b)	-	842	3 369	7 571	11 054	11 336
		c)	-13	516	2 474	5 808	8 920	9 281
		d)	0	10	37	168	590	832
15091241	Oranienbaum-Wörlitz, Stadt	a)	126	266	261	444	511	480
		b)	-	636	2 004	5 623	8 905	10 699
		c)	-13	415	1 440	4 318	7 246	8 896
		d)	1	9	23	145	482	819
15091375	Wittenberg, Lutherstadt	a)	897	2 207	1 760	2 780	2 624	2 161
		b)	-	4 613	13 381	34 651	45 732	48 240
		c)	-57	3 209	9 914	27 322	37 778	40 472
		d)	3	76	189	842	2 566	3 822
15091391	Zahna-Elster, Stadt	a)	195	328	327	547	537	488
		b)	-	728	2 525	6 856	9 401	10 952
		c)	-13	456	1 832	5 318	7 554	9 050
		d)	0	10	26	152	506	825

Größenklassen des Gesamtbetrages der Einkünfte von ... bis unter ... EUR									AGS
25 000 - 30 000	30 000 - 35 000	35 000 - 40 000	40 000 - 50 000	50 000 - 60 000	60 000 - 70 000	70 000 - 125 000	125 000 und mehr	Ins- gesamt	
446	362	247	354	238	124	274	61	5 302	a) 15091110
12 213	11 756	9 211	15 790	13 044	7 990	24 502	20 365	155 235	b)
10 152	9 802	7 673	13 088	10 974	6 755	20 415	19 152	130 099	c)
1 131	1 254	1 071	2 033	1 952	1 203	4 789	7 235	22 670	d)
533	463	338	428	270	148	299	87	6 498	a) 15091145
14 623	14 991	12 633	19 121	14 728	9 571	26 170	18 331	181 520	b)
12 193	12 692	10 611	15 941	12 404	8 090	21 828	16 535	151 718	c)
1 325	1 576	1 422	2 413	2 099	1 521	4 957	5 230	23 318	d)
355	289	232	371	226	138	227	50	4 632	a) 15091160
9 741	9 312	8 673	16 532	12 330	8 915	19 919	10 504	130 097	b)
8 088	7 787	7 265	13 711	10 377	7 538	16 385	8 997	107 134	c)
868	971	1 001	2 115	1 747	1 356	3 707	3 045	16 448	d)
332	261	181	315	172	112	180	66	3 707	a) 15091241
9 105	8 485	6 808	14 145	9 396	7 258	15 839	14 835	113 739	b)
7 558	7 040	5 618	11 809	7 928	6 099	13 315	13 418	95 087	c)
868	927	753	1 812	1 336	1 093	3 029	4 432	15 730	d)
1 541	1 391	1 114	1 499	927	581	981	330	20 793	a) 15091375
42 134	44 983	41 627	66 862	50 705	37 448	87 317	70 292	587 985	b)
35 667	38 291	35 311	56 658	42 780	31 784	72 977	63 449	495 554	c)
4 116	5 070	5 249	9 290	7 601	6 020	17 315	21 146	83 304	d)
336	294	213	304	186	123	231	61	4 170	a) 15091391
9 191	9 526	7 974	13 571	10 201	7 916	20 553	13 448	122 844	b)
7 622	7 999	6 729	11 408	8 519	6 706	17 171	12 122	102 473	c)
856	1 009	935	1 670	1 465	1 240	3 993	4 278	16 966	d)

Durchschnittliche Summe der Einkünfte je Steuerfall im Jahr 2014  
nach Gemeinden in Sachsen-Anhalt



# Veröffentlichungen<sup>1</sup> im Statistischen Landesamt Sachsen-Anhalt

Im Monat November 2018 erschienen

Bestell-Nr. <sup>1</sup>	Kennziffer/Periodizität	Titel	Preis (in EUR)
1 Z 0 03	Z	Statistisches Monatsheft 11/2018	5,50
3 A 1 08	A I, II	Bevölkerung und natürliche Bevölkerungsbewegung 1990 - 2017	8,00
3 B 3 01	B III j/17	Studierende an Hochschulen Stand: 2017	6,50
3 B 6 02	B VI j/17	Strafverfolgung 2017	6,50
3 C 1 02	C I j/18	Bodennutzung in landwirtschaftlichen Betrieben Stand: Mai 2018 Endgültige Ergebnisse	2,50
3 D 2 01	D II j/17	Auswertung aus dem Unternehmensregister 30.09.2017 (Berichtsjahr 2016)	2,50
3 E 1 02	E I m-8/18	Tätige Personen, Umsatz im Verarbeitenden Gewerbe sowie im Bergbau und der Gewinnung von Steinen und Erden August 2018: Vorläufige Ergebnisse Betriebe mit 50 und mehr tätigen Personen	5,00
3 E 2 01	E II m-8/18	Umsatz, Tätige Personen, Auftragsseingang und Auftragsbestand im Baugewerbe August 2018	2,50
3 E 4 01	E IV j/17	Energie- und Wasserversorgung Jahr 2017	4,50
3 H 2 01	H II m-5/18	Binnenschifffahrt Mai 2018	4,00
3 H 2 01	H II m-6/18	Binnenschifffahrt Juni 2018	4,00
3 L 2 03	L II j/17	Realsteuervergleich: Realsteuern und kommunale Steuerbeteiligung Jahr 2017	12,00
3 L 4 06	L IV j/17	Vererben, Erben, Schenken Ergebnisse 2017	3,00
3 M 1 01	M I vj-2/18	Verbraucherpreisindex Juni 2018	5,00
3 M 1 02	M I vj-3/18	Preisindizes für Bauwerke August 2018	3,00
3 P 1 03	P I j/16	Bruttoanlageinvestitionen 2000 - 2016 Stand: August 2018	3,50
3 P 1 04	P I j/16	Bruttoinlandsprodukt und Bruttowertschöpfung in den kreisfreien Städten und Landkreisen 2000 - 2016 Stand: Frühjahr 2018	7,50
3 P 1 06	P I j/16	Arbeitnehmerentgelt, Bruttolöhne und -gehälter in den kreisfreien Städten und Landkreisen 2000 - 2016 ; Stand: Frühjahr 2018	11,00
3 Q 1 01	Q I 3j/16	Öffentliche Wasserversorgung und Abwasserentsorgung Jahr 2016	4,50
3 Q 1 05	Q I 3j/16	Nichtöffentliche Wasserversorgung und Abwasserentsorgung Jahr 2016	6,00
3 Q 2 01	Q II	Abfallwirtschaft 2016	9,50
3 Q 3 02	Q III j/16	Waren, Bau- und Dienstleistungen für den Umweltschutz Jahr 2016	3,00
3 Q 4 02	Q IV j/17	Unfälle beim Umgang mit und bei der Beförderung von wassergefährdenden Stoffen Jahr 2017	3,50

<sup>1</sup> Veröffentlichung als PDF-Datei kostenfrei erhältlich, bei Bestellung bitte die erste Stelle der Bestellnummer durch eine „6“ ersetzen.

