

Gewerbebeanzeigen

Gewerbebeanmeldungen und -abmeldungen

1. Halbjahr 2018

2019

2018

2017



SACHSEN-ANHALT

Statistisches Landesamt

Herausgabemonat Oktober 2018

Inhaltliche Verantwortung:

Dezernat Forschungsdatenzentrum, Unternehmensregister, Gesamtrechnungen
Herr Rößner Telefon: 0345 2318-355

Pressesprecherin/Dezernatsleiterin Öffentlichkeitsarbeit:

Frau Richter-Grünwald Telefon: 0345 2318-702

Informations- und Auskunftsdienst

Frau Hannemann Telefon: 0345 2318-777
Frau Heyl Telefon: 0345 2318-716
Telefax: 0345 2318-913
E-Mail: info@stala.mi.sachsen-anhalt.de
Internet: www.statistik.sachsen-anhalt.de

Vertrieb: Telefon: 0345 2318-718
E-Mail: shop@stala.mi.sachsen-anhalt.de

**Bibliothek und
Besucherdienst:** Merseburger Straße 2
Montag - Freitag: 8.00 Uhr - 12.00 Uhr
Telefon: 0345 2318-714
E-Mail: bibliothek@stala.mi.sachsen-anhalt.de


**Schriftliche
Bestellungen an:** Statistisches Landesamt Sachsen-Anhalt
Öffentlichkeitsarbeit
Postfach 20 11 56
06012 Halle (Saale)

Herausgeber: Statistisches Landesamt Sachsen-Anhalt

© Statistisches Landesamt Sachsen-Anhalt, Halle (Saale) 2018
Auszugsweise Vervielfältigung und Verbreitung mit Quellenangabe gestattet.

Bezug: Preis: 2,50 Euro
kostenfrei als PDF-Datei verfügbar - Bestell-Nr.: 6D101

Statistischer Bericht



Gewerbeanzeigen

Gewerbeanmeldungen
und -abmeldungen

1. Halbjahr 2018

Land Sachsen-Anhalt

Inhalt

| | |
|---------------------------|---|
| Vorbemerkungen | 5 |
| Rechtsgrundlage | 5 |
| Methodische Hinweise..... | 5 |

Tabellen

| | |
|--|----|
| 1. Gewerbeanmeldungen und -abmeldungen 1990 - 2009..... | 6 |
| 2. Gewerbeanmeldungen und -abmeldungen im 1. Halbjahr 2018 nach kreisfreien Städten und Landkreisen | 7 |
| 3. Gewerbeanmeldungen - nur Neuerrichtungen ohne Verlagerung - im 1. Halbjahr 2018 nach Wirtschaftsbereichen, kreisfreien Städten und Landkreisen..... | 8 |
| 4. Gewerbeanmeldungen - nur Aufgaben ohne Verlagerung - im 1. Halbjahr 2018 nach Wirtschaftsbereichen, kreisfreien Städten und Landkreisen..... | 8 |
| 5. Gewerbeanmeldungen im 1. Halbjahr 2018 nach Wirtschaftsbereichen | 10 |
| 6. Gewerbeabmeldungen im 1. Halbjahr 2018 nach Wirtschaftsbereichen | 12 |
| 7. Gewerbeanmeldungen und -abmeldungen im 1. Halbjahr 2018 nach Wirtschaftsbereichen - Veränderung zum Vorjahr | 14 |
| 8. Gewerbeanmeldungen und -abmeldungen im 1. Halbjahr 2018 nach Niederlassung, Rechtsform, Einzelunternehmen nach Geschlecht..... | 15 |

Grafiken

| | |
|---|----|
| Abb. A: Gegenüberstellung der Gewerbeanmeldungen und Gewerbeabmeldungen nach kreisfreien Städten und Landkreisen im 1. Halbjahr 2018..... | 16 |
| Abb. B: Anteile der Wirtschaftsbereiche an den Gewerbeanmeldungen und Gewerbeabmeldungen im 1. Halbjahr 2018 | 17 |

Zeichenerklärungen

| | |
|-----|--|
| - | nichts vorhanden (genau Null) |
| . | Zahlenwert unbekannt oder geheim zu halten |
| x | Tabellenfach gesperrt, weil Aussage nicht sinnvoll |
| ... | Angaben fallen später an |

Vorbemerkungen

Die Gewerbeanzeigenstatistik wird seit 1996 bundeseinheitlich durchgeführt. Sie beruht auf der in der Gewerbeordnung festgelegten Pflicht, nach der Beginn oder Beendigung eines Gewerbes sowie sonstige Änderungen in der Gewerbeausübung der zuständigen Behörde anzuzeigen sind.

Aufgabe der Gewerbeanzeigenstatistik ist es insbesondere, Informationen über Existenzgründungen und Stilllegungen bereitzustellen, die in der Wirtschafts- und Strukturpolitik Verwendung finden. Darüber hinaus werden aktuelle Informationen für die Aktualisierung und Pflege des statistischen Unternehmensregisters gewonnen.

Rechtsgrundlage

Rechtsgrundlage der Gewerbeanzeigenstatistik bildet die Gewerbeordnung in der Fassung der Bekanntmachung vom 22. Februar 1999 (BGBl. I S. 202), zuletzt geändert durch Artikel 1 des Gesetzes vom 17. Oktober 2017 (BGBl. I S. 3562). Das Gesetz bestimmt die konkreten Inhalte aus den Gewerbeanzeigen für die monatliche Übermittlung durch die Gewerbeämter an die Statistischen Landesämter.

Methodische Hinweise

Die vorstehend aufgeführte Rechtsvorschrift bildet die Grundlage für die Erfassung und Auswertung der Gewerbeanzeigen nach bundeseinheitlichen Kriterien.

Die Gewerbeanzeigen beinhalten u. a. solche betriebsbezogenen Erhebungsmerkmale wie

- ausgeübte Tätigkeit,
- Art eines Betriebes,
- Anzahl der beschäftigten Arbeitnehmer,
- Grad der Selbstständigkeit,
- Grund der Meldung,
- Geschlecht.

Im vorliegenden Bericht werden die Gewerbeanzeigen in regionaler Gliederung nach kreisfreien Städten, Landkreisen und dem Land Sachsen-Anhalt sowie nach den Abschnitten der ab dem Jahr 2008 gültigen EU-einheitlichen „**Klassifikation der Wirtschaftszweige, Ausgabe 2008**“ (WZ 2008) dargestellt. Eine Rückrechnung der Ergebnisse zurückliegender Jahre ist auf Grund der Nichtvergleichbarkeit nicht möglich.

Grundlage für die regionale Darstellung bildet der aktuelle Gebietsstand.

Ab 1996 werden alle Ergebnisse ohne Reisegewerbe und für den Zeitraum 1996 bis 2016 zusätzlich ohne Automatenaufsteller dargestellt.

Definitionen

Gewerbeanmeldung: Eine Gewerbeanmeldung ist bei Beginn eines Gewerbes durch Neuerrichtung, bei Übernahme eines bereits bestehenden Betriebes durch einen anderen Gewerbetreibenden, bei Än-

derung der Rechtsform und durch Verlagerung eines Betriebes aus einem anderen Meldebezirk abzugeben.

Neuerrichtung: Zur Neuerrichtung zählen die erstmalige Anmeldung eines Gewerbebetriebes als Hauptniederlassung, Zweigniederlassung, unselbstständige Zweigstelle, die Anmeldung als Neuerrichtung eines Kleingewerbetreibenden bzw. einer Nebentätigkeit sowie Gründungen nach dem Umwandlungsgesetz.

Zuzug: Verlagerung eines Betriebes infolge Zuzug aus einem anderen Meldebezirk.

Übernahme: Hier sind alle übrigen Meldegründe - vom Kauf bis zur Rechtsformänderung - zusammengefasst.

Gewerbeabmeldung: Eine Gewerbeabmeldung erfolgt bei vollständiger Aufgabe eines Betriebes, bei teilweiser Aufgabe eines weiterhin bestehenden Betriebes (z. B. einer Zweigniederlassung) bzw. Aufgabe eines weiterhin bestehenden Betriebes infolge Eigentümerwechsels, bei Änderung der Rechtsform sowie bei Verlagerung eines Betriebes in einen anderen Meldebezirk.

Aufgabe: Hierin sind die vollständige Aufgabe eines Gewerbebetriebes, eines Kleingewerbetreibenden bzw. einer Nebenerwerbstätigkeit sowie die teilweise Aufgabe eines weiterhin bestehenden Betriebes durch Aufgabe einer Zweigniederlassung oder unselbstständigen Zweigstelle enthalten.

Fortzug: Verlagerung eines Betriebes infolge Fortzug in einen anderen Meldebezirk.

Übergabe: Hier sind alle übrigen Meldegründe - vom Verkauf bis zur Rechtsformänderung - zusammengefasst.

Ummeldung: Eine Ummeldung erfolgt bei Änderung der Betriebstätigkeit (z. B. Umwandlung eines Großhandels in einen Einzelhandel), bei Erweiterung der Betriebstätigkeit (z. B. eines Handwerks um einen Einzelhandel) sowie bei Verlagerung des Betriebes innerhalb eines Meldebezirkes.

Hinweis: Mit der Einführung des „Ersten Gesetzes zum Abbau bürokratischer Hemmnisse, insbesondere in der mittelständischen Wirtschaft“ am 22.08.2006 werden die Gewerbeummeldungen für die Zwecke der Gewerbeanzeigenstatistik seit 01.01.2007 nicht mehr ausgewertet.

Abweichungen gegenüber früheren Veröffentlichungen erklären sich durch später vorgenommene Korrekturen bzw. Gebietsveränderungen.

1. Gewerbeanmeldungen und -abmeldungen 1990 - 1. Halbjahr 2018

| Jahr ----- Wirtschaftsbereich | Anmeldungen ¹ | | | | Abmeldungen ¹ | | | |
|---------------------------------------|--------------------------|---|-----------------------------------|---|--------------------------|---|-----------------------|---|
| | insgesamt | Veränderung zum Vorjahr bzw. Vor- jahreszeitraum | darunter | | insgesamt | Veränderung zum Vorjahr bzw. Vor- jahreszeitraum | darunter | |
| | | | Neuerrich- tungen ² | Veränderung zum Vorjahr bzw. Vor- jahreszeitraum | | | Aufgaben ³ | Veränderung zum Vorjahr bzw. Vorjahres- zeitraum |
| Anzahl | um % | Anzahl | und % | Anzahl | um % | Anzahl | um % | |
| 1990 | 47 991 | . | . | . | 4 862 | . | . | . |
| 1991 | 45 061 | -6,1 | . | . | 15 504 | 218,9 | . | . |
| 1992 | 36 336 | -19,4 | . | . | 19 631 | 26,6 | . | . |
| 1993 | 32 427 | -10,8 | 26 787 | . | 21 200 | 8,0 | 16 185 | . |
| 1994 | 28 237 | -12,9 | 23 760 | -11,3 | 20 097 | -5,2 | 14 826 | -8,4 |
| 1995 | 28 200 | -0,1 | 23 739 | -0,1 | 21 647 | 7,7 | 16 153 | 9,0 |
| 1996 | 22 716 | -19,4 | 19 034 | -19,8 | 20 300 | -6,2 | 15 172 | -6,1 |
| 1997 | 23 103 | 1,6 | 18 752 | -1,6 | 20 661 | 1,7 | 14 858 | -2,2 |
| 1998 | 23 797 | 3,0 | 19 537 | 4,2 | 21 358 | 3,4 | 15 646 | 5,3 |
| 1999 | 21 797 | -8,4 | 17 635 | -9,7 | 21 939 | 2,7 | 16 424 | 5,0 |
| 2000 | 19 893 | -8,7 | 15 851 | -10,1 | 20 862 | 4,9 | 17 132 | . |
| 2001 | 19 148 | -3,7 | 15 543 | -1,9 | 20 589 | -1,3 | 17 257 | 0,7 |
| 2002 | 17 258 | -9,9 | 14 333 | -7,8 | 18 149 | -11,9 | 15 472 | -10,3 |
| 2003 | 19 645 | 13,8 | 17 612 | 22,9 | 16 499 | 9,1 | 14 701 | -5,0 |
| 2004 | 25 071 | 27,6 | 22 925 | 30,2 | 17 688 | 7,2 | 15 843 | 7,8 |
| 2005 | 21 401 | -14,6 | 19 145 | -16,5 | 18 700 | 5,7 | 16 683 | 5,3 |
| 2006 | 19 908 | -7,0 | 17 618 | -8,0 | 17 464 | -6,6 | 15 291 | -8,3 |
| 2007 | 17 868 | -10,2 | 15 524 | -11,9 | 16 989 | -2,7 | 14 775 | -3,4 |
| 2008 | 16 622 | -7,0 | 14 404 | -7,2 | 16 944 | -0,3 | 14 773 | 0,0 |
| 2009 | 17 137 | 3,1 | 14 658 | 1,8 | 16 845 | -0,6 | 14 425 | -2,4 |
| 2010 | 16 533 | -3,5 | 14 266 | -2,7 | 15 211 | -9,7 | 12 957 | -10,2 |
| 2011 | 14 677 | -11,2 | 12 522 | -12,2 | 15 171 | -0,3 | 13 103 | 1,1 |
| 2012 | 13 378 | -8,9 | 11 264 | -10,0 | 15 321 | 1,0 | 13 152 | 0,4 |
| 2013 | 12 688 | -5,2 | 10 665 | -5,3 | 14 037 | -8,4 | 12 046 | -8,4 |
| 2014 | 12 513 | -1,4 | 10 567 | -0,9 | 14 017 | -0,1 | 12 086 | 0,3 |
| 2015 | 12 031 | -3,9 | 10 040 | -5,0 | 13 729 | -2,1 | 11 924 | -1,3 |
| 2016 | 11 562 | -3,9 | 9 601 | -4,4 | 13 307 | -3,1 | 11 347 | -4,8 |
| 2017 | 11 268 | -2,5 | 9 348 | -2,6 | 12 704 | -4,5 | 11 010 | -3,0 |
| 2018 1. Halbjahr | | | | | | | | |
| Verarbeitendes Gewerbe | 217 | -8,1 | 175 | -5,4 | 256 | 7,1 | 211 | 12,2 |
| Baugewerbe | 562 | -13,5 | 466 | -14,8 | 784 | 9,8 | 705 | 12,3 |
| Handel, Gastgewerbe | 1 753 | -4,6 | 1 362 | -6,5 | 2 203 | -0,2 | 1 916 | -0,6 |
| Information und Kommuni- kation | 209 | 25,9 | 181 | 26,6 | 180 | 18,4 | 150 | 20,0 |
| Grundstücks- und Woh- nungswesen | 144 | 11,6 | 116 | 13,7 | 107 | -7,8 | 91 | -3,2 |
| Andere Dienstleistungen und Übrige | 2 712 | -5,9 | 2 326 | -7,1 | 2 972 | 2,7 | 2 584 | 3,8 |
| Zusammen | 5 597 | -5,2 | 4 626 | -6,3 | 6 502 | 2,8 | 5 657 | 3,7 |

¹ ab 1996 Reisegewerbe und bis 2016 ohne Automatenaufsteller² ohne Verlagerung³ bis 1999 nur vollständige Aufgabe, ab 2000 vollständige Aufgabe (ohne Verlagerung) und teilweise Aufgabe eines weiterhin bestehenden Betriebes

2. Gewerbeanmeldungen und -abmeldungen im 1. Halbjahr 2018 nach kreisfreien Städten und Landkreisen

| Kreisfreie Stadt Landkreis Land | Anmeldungen ^{1,2} | | | Abmeldungen ^{1,2} | | |
|---------------------------------------|----------------------------|---|--|----------------------------|---|---|
| | insgesamt | Veränderung zum Vorjahr bzw. Vor- jahreszeitraum | dar. Neuer- richtungen ¹ | insgesamt | Veränderung zum Vorjahr bzw. Vor- jahreszeitraum | dar. vollständige und teilweise Aufgabe ¹ |
| | Anzahl | um % | Anzahl | Anzahl | um % | Anzahl |
| Dessau-Roßlau, Stadt | 181 | -6,7 | 153 | 232 | -0,9 | 192 |
| Halle (Saale), Stadt | 706 | -2,6 | 581 | 895 | 12,9 | 810 |
| Magdeburg, Landeshauptstadt | 749 | -15,1 | 619 | 868 | 6,6 | 760 |
| Altmarkkreis Salzwedel | 180 | -13,5 | 160 | 195 | -0,5 | 177 |
| Anhalt-Bitterfeld | 405 | 1,3 | 329 | 451 | -0,2 | 403 |
| Börde | 410 | -8,9 | 357 | 410 | -5,1 | 357 |
| Burgenlandkreis | 435 | -4,2 | 349 | 441 | -8,7 | 370 |
| Harz | 524 | -0,2 | 422 | 536 | -9,5 | 443 |
| Jerichower Land | 296 | 5,7 | 256 | 330 | 13,8 | 277 |
| Mansfeld-Südharz | 327 | -2,4 | 277 | 367 | -3,7 | 322 |
| Saalekreis | 459 | 0,7 | 372 | 509 | 0,6 | 436 |
| Salzlandkreis | 389 | - | 315 | 565 | 24,2 | 515 |
| Stendal | 250 | -15,0 | 194 | 337 | -0,3 | 270 |
| Wittenberg | 286 | -7,4 | 242 | 366 | 2,8 | 325 |
| Sachsen-Anhalt | 5 597 | -5,2 | 4 626 | 6 502 | 2,8 | 5 657 |

¹ ohne Verlagerung

² ohne Reisegewerbe

3. Gewerbebeanmeldungen - nur Neuerrichtungen ohne Verlagerung - im 1. Halbjahr 2018

| Kreisfreie Stadt Landkreis Land | Neuerrichtungen ¹ insgesamt | Davon | | | |
|---------------------------------------|---|---------------------------|------------|--|------------------------|
| | | Verarbeitendes Gewerbe | Baugewerbe | Handel, Instand- haltung und Repa- ratur von Kfz | Verkehr und Lagerei |
| Anzahl | | | | | |
| Dessau-Roßlau, Stadt | 153 | 6 | 4 | 40 | 3 |
| Halle (Saale), Stadt | 581 | 21 | 64 | 104 | 14 |
| Magdeburg, Landeshauptstadt | 619 | 17 | 35 | 118 | 12 |
| Altmarkkreis Salzwedel | 160 | 6 | 7 | 31 | 6 |
| Anhalt-Bitterfeld | 329 | 9 | 44 | 64 | 9 |
| Börde | 357 | 12 | 46 | 82 | 8 |
| Burgenlandkreis | 349 | 16 | 50 | 86 | 9 |
| Harz | 422 | 18 | 35 | 95 | 6 |
| Jerichower Land | 256 | 19 | 21 | 48 | 7 |
| Mansfeld-Südharz | 277 | 14 | 28 | 64 | 9 |
| Saalekreis | 372 | 8 | 56 | 106 | 7 |
| Salzlandkreis | 315 | 10 | 30 | 67 | 5 |
| Stendal | 194 | 10 | 20 | 34 | 6 |
| Wittenberg | 242 | 9 | 26 | 48 | 6 |
| Sachsen-Anhalt | 4 626 | 175 | 466 | 987 | 107 |

¹ ohne Reisegewerbe

4. Gewerbebeanmeldungen - nur Aufgaben ohne Verlagerung - im 1. Halbjahr 2018

| Kreisfreie Stadt Landkreis Land | vollständige und teilweise Aufgabe ¹ insgesamt | Davon | | | |
|---------------------------------------|---|---------------------------|------------|--|------------------------|
| | | Verarbeitendes Gewerbe | Baugewerbe | Handel, Instand- haltung und Repa- ratur von Kfz | Verkehr und Lagerei |
| Anzahl | | | | | |
| Dessau-Roßlau, Stadt | 192 | 7 | 20 | 45 | 6 |
| Halle (Saale), Stadt | 810 | 18 | 99 | 161 | 22 |
| Magdeburg, Landeshauptstadt | 760 | 17 | 86 | 174 | 21 |
| Altmarkkreis Salzwedel | 177 | 14 | 25 | 49 | 2 |
| Anhalt-Bitterfeld | 403 | 15 | 65 | 93 | 14 |
| Börde | 357 | 13 | 67 | 73 | 9 |
| Burgenlandkreis | 370 | 13 | 52 | 95 | 10 |
| Harz | 443 | 19 | 51 | 110 | 12 |
| Jerichower Land | 277 | 13 | 33 | 71 | 18 |
| Mansfeld-Südharz | 322 | 8 | 33 | 95 | 8 |
| Saalekreis | 436 | 16 | 51 | 115 | 15 |
| Salzlandkreis | 515 | 30 | 58 | 148 | 11 |
| Stendal | 270 | 16 | 27 | 65 | 13 |
| Wittenberg | 325 | 12 | 38 | 74 | 4 |
| Sachsen-Anhalt | 5 657 | 211 | 705 | 1368 | 165 |

¹ ohne Reisegewerbe

nach Wirtschaftsbereichen, kreisfreien Städten und Landkreisen

| Gastgewerbe | Information und Kommunikation | Erbr. von Finanz- und Versicherungsdienstleistungen | Noch: davon | | | | Sonstiges |
|-------------|-------------------------------|---|--------------------------------|--|--|--------------|-----------|
| | | | Grundstücks- und Wohnungswesen | Erbr. von freiberufl., wiss. und techn. Dienstleistungen | Erbr. von sonst. wirtschaftl. Dienstleistungen | | |
| Anzahl | | | | | | | |
| 20 | 4 | 8 | 9 | 18 | 7 | 34 | |
| 35 | 49 | 10 | 17 | 42 | 53 | 172 | |
| 27 | 42 | 26 | 21 | 45 | 63 | 213 | |
| 16 | 7 | 5 | 5 | 8 | 25 | 44 | |
| 31 | 10 | 9 | 4 | 17 | 54 | 78 | |
| 26 | 10 | 6 | 6 | 23 | 48 | 90 | |
| 30 | 7 | 13 | 9 | 25 | 49 | 55 | |
| 55 | 12 | 17 | 11 | 30 | 54 | 89 | |
| 16 | 7 | 6 | 5 | 12 | 32 | 83 | |
| 28 | 5 | 7 | 4 | 17 | 49 | 52 | |
| 22 | 9 | 13 | 5 | 26 | 44 | 76 | |
| 30 | 9 | 16 | 7 | 23 | 47 | 71 | |
| 17 | 4 | 6 | 2 | 10 | 27 | 58 | |
| 22 | 6 | 9 | 11 | 13 | 31 | 61 | |
| 375 | 181 | 151 | 116 | 309 | 583 | 1 176 | |

nach Wirtschaftsbereichen, kreisfreien Städten und Landkreisen

| Gastgewerbe | Information und Kommunikation | Erbr. von Finanz- und Versicherungsdienstleistungen | Noch: davon | | | | Sonstiges |
|-------------|-------------------------------|---|--------------------------------|--|--|--------------|-----------|
| | | | Grundstücks- und Wohnungswesen | Erbr. von freiberufl., wiss. und techn. Dienstleistungen | Erbr. von sonst. wirtschaftl. Dienstleistungen | | |
| Anzahl | | | | | | | |
| 23 | 3 | 17 | 1 | 8 | 26 | 36 | |
| 72 | 35 | 34 | 15 | 51 | 88 | 215 | |
| 54 | 29 | 29 | 12 | 30 | 86 | 222 | |
| 20 | 3 | 4 | 1 | 5 | 21 | 33 | |
| 32 | 7 | 19 | 8 | 23 | 54 | 73 | |
| 34 | 9 | 18 | 4 | 11 | 50 | 69 | |
| 40 | 11 | 13 | 5 | 26 | 42 | 63 | |
| 72 | 12 | 20 | 7 | 21 | 48 | 71 | |
| 19 | 5 | 13 | 6 | 15 | 36 | 48 | |
| 41 | 6 | 17 | 3 | 17 | 45 | 49 | |
| 39 | 2 | 22 | 9 | 29 | 56 | 82 | |
| 44 | 15 | 23 | 7 | 15 | 73 | 91 | |
| 26 | 3 | 10 | 3 | 13 | 34 | 60 | |
| 32 | 10 | 23 | 10 | 13 | 55 | 54 | |
| 548 | 150 | 262 | 91 | 277 | 714 | 1 166 | |

5. Gewerbebeanmeldungen im 1. Halbjahr 2018

| WZ 2008 Kode | Wirtschaftsgliederung | Gewerbebeanmeldungen ¹ insgesamt | Neuerrichtungen ² | |
|--------------------|--|---|------------------------------|--------------|
| | | | insgesamt | Neugründung |
| | | Anzahl | | |
| A | Land- und Forstwirtschaft, Fischerei | 68 | 58 | 57 |
| B | Bergbau und Gewinnung von Steinen und Erden | 5 | 5 | 5 |
| C | Verarbeitendes Gewerbe | 217 | 175 | 172 |
| 10 | Herstellung von Nahrungs- und Futtermitteln | 16 | 13 | 12 |
| 11 | Getränkeherstellung | 8 | 8 | 8 |
| 13 | Herstellung von Textilien | 5 | 5 | 5 |
| 14 | Herstellung von Bekleidung (ohne Pelzbekleidung) | 20 | 20 | 20 |
| 16 | Herstellung von Holz-, Flecht-, Korb- und Korkwaren (ohne Möbel) | 11 | 8 | 7 |
| 18 | Herstellung von Druckerzeugnissen, Vervielfältigung von Ton-, Bild-, Daten-trägern | 4 | 3 | 3 |
| 25 | Herstellung von Metallerzeugnissen | 39 | 30 | 29 |
| 26 | Herstellung von DV-Geräten, elektronischen und optischen Erzeugnissen | 4 | 3 | 3 |
| 27 | Herstellung von elektrischer Ausrüstung | 6 | 4 | 4 |
| 28 | Maschinenbau | 6 | 5 | 5 |
| 29 | Herstellung von Kraftwagen und Kraftwagenteilen | - | - | - |
| 31 | Herstellung von Möbeln | 7 | 7 | 7 |
| D | Energieversorgung | 117 | 102 | 102 |
| E | Wasserversorgung, Entsorgung, Beseitigung von Umweltverschmutzungen | 52 | 39 | 37 |
| F | Baugewerbe | 562 | 466 | 461 |
| 41 | Hochbau | 12 | 9 | 9 |
| 42 | Tiefbau | 19 | 17 | 14 |
| 43 | Vorbereitende Baustellenarbeiten, Bauinstallation, sonstiger Ausbau | 531 | 440 | 438 |
| G | Handel, Instandhaltung und Reparatur von Kfz | 1 190 | 987 | 962 |
| 45 | Kfz-Handel, Instandhaltung und Reparatur von Kfz | 172 | 133 | 128 |
| 46 | Großhandel (ohne Kfz) | 188 | 147 | 145 |
| 47 | Einzelhandel (ohne Handel mit Kraftfahrzeugen) | 830 | 707 | 689 |
| H | Verkehr und Lagerei | 126 | 107 | 105 |
| 49 | Landverkehr, Transport in Rohrleitungen | 55 | 46 | 46 |
| 53 | Post-, Kurier- und Expressdienste | 25 | 22 | 22 |
| I | Gastgewerbe | 563 | 375 | 375 |
| 55 | Beherbergung | 83 | 67 | 67 |
| 56 | Gastronomie | 480 | 308 | 308 |
| J | Information und Kommunikation | 209 | 181 | 181 |
| 58 | Verlagswesen | 6 | 6 | 6 |
| 61 | Telekommunikation | 11 | 9 | 9 |
| 62 | Dienstleistungen der Informationstechnologie | 134 | 114 | 114 |
| 63 | Informationsdienstleistungen | 44 | 40 | 40 |
| K | Erbringung von Finanz- und Versicherungsleistungen | 195 | 151 | 148 |
| 66 | Mit Finanz-, Versicherungsdiensten verbundene Tätigkeiten | 161 | 124 | 123 |
| L | Grundstücks- und Wohnungswesen | 144 | 116 | 114 |
| M | Freiberufliche, wissenschaftliche und technische Dienstleistungen | 360 | 309 | 308 |
| 70 | Verwaltung und Führung von Unternehmen, Unternehmensberatung | 78 | 67 | 67 |
| 73 | Werbung und Marktforschung | 62 | 51 | 51 |
| N | Sonstige wirtschaftliche Dienstleistungen | 676 | 583 | 582 |
| 77 | Vermietung von beweglichen Sachen | 64 | 56 | 55 |
| 78 | Vermittlung und Überlassung von Arbeitskräften | 31 | 28 | 28 |
| 79 | Reisebüros, -veranstalter und sonstige Reservierungen | 6 | 3 | 3 |
| 81 | Garten- und Landschaftsbau, Gebäudebetreuung | 415 | 365 | 365 |
| O | Öffentliche Verwaltung, Verteidigung, Sozialversicherung | - | - | - |
| P | Erziehung und Unterricht | 93 | 76 | 75 |
| Q | Gesundheits- und Sozialwesen | 67 | 55 | 55 |
| R | Kunst, Unterhaltung und Erholung | 196 | 166 | 166 |
| S | Erbringung von sonstigen Dienstleistungen | 757 | 675 | 674 |
| A - S | Insgesamt | 5 597 | 4 626 | 4 579 |

¹ ohne Reisegewerbe² ohne Verlagerung

nach Wirtschaftsbereichen

| Noch: Neuerrichtungen? Umwandlung | Zuzug | Übernahme | | | | WZ 2008 Kode |
|--------------------------------------|------------|------------|------------------------|------------------------|---------------------|--------------------|
| | | insgesamt | Wechsel der Rechtsform | Gesellschaftereintritt | Erbfolge/Kauf/Pacht | |
| Anzahl | | | | | | |
| 1 | 6 | 4 | 3 | 1 | - | A |
| - | - | - | - | - | - | B |
| 3 | 18 | 24 | 7 | 4 | 13 | C |
| 1 | 2 | 1 | - | - | 1 | 10 |
| - | - | - | - | - | - | 11 |
| - | - | - | - | - | - | 13 |
| - | - | - | - | - | - | 14 |
| 1 | 1 | 2 | 1 | - | 1 | 16 |
| - | - | 1 | - | - | 1 | 18 |
| 1 | 1 | 8 | 2 | 2 | 4 | 25 |
| - | - | 1 | - | - | 1 | 26 |
| - | 1 | 1 | 1 | - | - | 27 |
| - | 1 | - | - | - | - | 28 |
| - | - | - | - | - | - | 29 |
| - | - | - | - | - | - | 31 |
| - | 5 | 10 | 2 | 1 | 7 | D |
| 2 | 11 | 2 | 1 | - | 1 | E |
| 5 | 77 | 19 | 3 | 3 | 13 | F |
| - | 3 | - | - | - | - | 41 |
| 3 | 1 | 1 | - | - | 1 | 42 |
| 2 | 73 | 18 | 3 | 3 | 12 | 43 |
| 25 | 86 | 117 | 20 | 17 | 80 | G |
| 5 | 20 | 19 | 3 | 2 | 14 | 45 |
| 2 | 25 | 16 | 2 | 10 | 4 | 46 |
| 18 | 41 | 82 | 15 | 5 | 62 | 47 |
| 2 | 14 | 5 | 1 | - | 4 | H |
| - | 7 | 2 | - | - | 2 | 49 |
| - | 3 | - | - | - | - | 53 |
| - | 7 | 181 | 13 | 2 | 166 | I |
| - | 2 | 14 | - | - | 14 | 55 |
| - | 5 | 167 | 13 | 2 | 152 | 56 |
| - | 27 | 1 | 1 | - | - | J |
| - | - | - | - | - | - | 58 |
| - | 2 | - | - | - | - | 61 |
| - | 19 | 1 | 1 | - | - | 62 |
| - | 4 | - | - | - | - | 63 |
| 3 | 38 | 6 | 3 | - | 3 | K |
| 1 | 35 | 2 | - | - | 2 | 66 |
| 2 | 19 | 9 | 1 | 4 | 4 | L |
| 1 | 43 | 8 | 5 | 1 | 2 | M |
| - | 8 | 3 | 2 | 1 | - | 70 |
| - | 11 | - | - | - | - | 73 |
| 1 | 76 | 17 | 3 | 2 | 12 | N |
| 1 | 7 | 1 | - | 1 | - | 77 |
| - | 1 | 2 | - | - | 2 | 78 |
| - | 3 | - | - | - | - | 79 |
| - | 39 | 11 | 3 | 1 | 7 | 81 |
| - | - | - | - | - | - | O |
| 1 | 8 | 9 | 6 | - | 3 | P |
| - | 5 | 7 | 4 | 2 | 1 | Q |
| - | 18 | 12 | 1 | 1 | 10 | R |
| 1 | 53 | 29 | 2 | 4 | 23 | S |
| 47 | 511 | 460 | 76 | 42 | 342 | A - S |

6. Gewerbeabmeldungen im 1. Halbjahr 2018

| WZ 2008 Kode | Wirtschaftsgliederung | Gewerbeabmel- dungen ¹ insgesamt | Aufgabe ² | |
|--------------------|--|--|----------------------|-------------------------|
| | | | insgesamt | vollständige Aufgabe |
| Anzahl | | | | |
| A | Land- und Forstwirtschaft, Fischerei | 39 | 35 | 35 |
| B | Bergbau und Gewinnung von Steinen und Erden | 3 | - | - |
| C | Verarbeitendes Gewerbe | 256 | 211 | 209 |
| 10 | Herstellung von Nahrungs- und Futtermitteln | 35 | 32 | 32 |
| 11 | Getränkeherstellung | 3 | 3 | 3 |
| 13 | Herstellung von Textilien | 15 | 13 | 13 |
| 14 | Herstellung von Bekleidung (ohne Pelzbekleidung) | 12 | 11 | 11 |
| 16 | Herstellung von Holz-, Flecht-, Korb- und Korkwaren (ohne Möbel) | 7 | 6 | 6 |
| 18 | Herstellung von Druckerzeugnissen, Vervielfältigung von Ton-, Bild-, Daten- trägern | 7 | 6 | 6 |
| 25 | Herstellung von Metallerzeugnissen | 60 | 46 | 45 |
| 26 | Herstellung von DV-Geräten, elektronischen und optischen Erzeugnissen | 2 | 2 | 2 |
| 27 | Herstellung von elektrischer Ausrüstung | 3 | 3 | 3 |
| 28 | Maschinenbau | 10 | 8 | 8 |
| 29 | Herstellung von Kraftwagen und Kraftwagenteilen | 1 | 1 | 1 |
| 31 | Herstellung von Möbeln | 7 | 7 | 7 |
| D | Energieversorgung | 52 | 33 | 33 |
| E | Wasserversorgung, Entsorgung, Beseitigung von Umweltverschmutzungen | 49 | 44 | 40 |
| F | Baugewerbe | 784 | 705 | 701 |
| 41 | Hochbau | 15 | 9 | 8 |
| 42 | Tiefbau | 29 | 24 | 22 |
| 43 | Vorbereitende Baustellenarbeiten, Bauinstallation, sonstiger Ausbau | 740 | 672 | 671 |
| G | Handel, Instandhaltung und Reparatur von Kfz | 1 570 | 1 368 | 1 344 |
| 45 | Kfz-Handel, Instandhaltung und Reparatur von Kfz | 214 | 183 | 177 |
| 46 | Großhandel (ohne Kfz) | 244 | 203 | 201 |
| 47 | Einzelhandel (ohne Handel mit Kraftfahrzeugen) | 1112 | 982 | 966 |
| H | Verkehr und Lagerei | 190 | 165 | 162 |
| 49 | Landverkehr, Transport in Rohrleitungen | 91 | 75 | 75 |
| 53 | Post-, Kurier- und Expressdienste | 38 | 34 | 34 |
| I | Gastgewerbe | 633 | 548 | 548 |
| 55 | Beherbergung | 86 | 77 | 77 |
| 56 | Gastronomie | 547 | 471 | 471 |
| J | Information und Kommunikation | 180 | 150 | 150 |
| 58 | Verlagswesen | 9 | 8 | 8 |
| 61 | Telekommunikation | 12 | 12 | 12 |
| 62 | Dienstleistungen der Informationstechnologie | 106 | 88 | 88 |
| 63 | Informationsdienstleistungen | 42 | 35 | 35 |
| K | Erbringung von Finanz- und Versicherungsleistungen | 313 | 262 | 260 |
| 66 | Mit Finanz-, Versicherungsdiensten verbundene Tätigkeiten | 291 | 243 | 242 |
| L | Grundstücks- und Wohnungswesen | 107 | 91 | 89 |
| M | Freiberufliche, wissenschaftliche und technische Dienstleistungen | 340 | 277 | 275 |
| 70 | Verwaltung und Führung von Unternehmen, Unternehmensberatung | 70 | 55 | 54 |
| 73 | Werbung und Marktforschung | 69 | 56 | 56 |
| N | Sonstige wirtschaftliche Dienstleistungen | 797 | 714 | 710 |
| 77 | Vermietung von beweglichen Sachen | 51 | 47 | 46 |
| 78 | Vermittlung und Überlassung von Arbeitskräften | 39 | 33 | 33 |
| 79 | Reisebüros, -veranstalter und sonstige Reservierungen | 42 | 40 | 40 |
| 81 | Garten- und Landschaftsbau, Gebäudebetreuung | 418 | 375 | 373 |
| O | Öffentliche Verwaltung, Verteidigung, Sozialversicherung | - | - | - |
| P | Erziehung und Unterricht | 83 | 73 | 73 |
| Q | Gesundheits- und Sozialwesen | 56 | 47 | 46 |
| R | Kunst, Unterhaltung und Erholung | 197 | 165 | 165 |
| S | Erbringung von sonstigen Dienstleistungen | 853 | 769 | 769 |
| A - S | Insgesamt | 6 502 | 5 657 | 5 609 |

¹ ohne Reisegewerbe² ohne Verlagerung

nach Wirtschaftsbereichen

| Noch: Aufgabe ² | Fortzug | Übergabe | | | | WZ 2008 Kode |
|----------------------------|------------|------------|------------------------|------------------------|----------------------------------|--------------------|
| | | insgesamt | Wechsel der Rechtsform | Gesellschafteraustritt | Erbfolge/Verkauf/ Verpachtung | |
| Umwandlung | | Anzahl | | | | |
| - | 2 | 2 | 2 | - | - | A |
| - | 2 | 1 | - | - | 1 | B |
| 2 | 21 | 24 | 5 | 9 | 10 | C |
| - | 1 | 2 | - | 1 | 1 | 10 |
| - | - | - | - | - | - | 11 |
| - | - | 2 | - | 2 | - | 13 |
| - | 1 | - | - | - | - | 14 |
| - | 1 | - | - | - | - | 16 |
| - | - | 1 | - | - | 1 | 18 |
| 1 | 5 | 9 | 3 | 4 | 2 | 25 |
| - | - | - | - | - | - | 26 |
| - | - | - | - | - | - | 27 |
| - | 2 | - | - | - | - | 28 |
| - | - | - | - | - | - | 29 |
| - | - | - | - | - | - | 31 |
| - | 10 | 9 | 2 | 1 | 6 | D |
| 4 | 2 | 3 | 1 | - | 2 | E |
| 4 | 56 | 23 | 6 | 7 | 10 | F |
| 1 | 5 | 1 | - | - | 1 | 41 |
| 2 | 4 | 1 | 1 | - | - | 42 |
| 1 | 47 | 21 | 5 | 7 | 9 | 43 |
| 24 | 112 | 90 | 15 | 20 | 55 | G |
| 6 | 24 | 7 | - | 2 | 5 | 45 |
| 2 | 29 | 12 | 1 | 10 | 1 | 46 |
| 16 | 59 | 71 | 14 | 8 | 49 | 47 |
| 3 | 17 | 8 | 2 | - | 6 | H |
| - | 10 | 6 | 1 | - | 5 | 49 |
| - | 3 | 1 | 1 | - | - | 53 |
| - | 9 | 76 | 13 | 4 | 59 | I |
| - | 1 | 8 | - | - | 8 | 55 |
| - | 8 | 68 | 13 | 4 | 51 | 56 |
| - | 28 | 2 | 1 | - | 1 | J |
| - | 1 | - | - | - | - | 58 |
| - | - | - | - | - | - | 61 |
| - | 17 | 1 | 1 | - | - | 62 |
| - | 7 | - | - | - | - | 63 |
| 2 | 50 | 1 | 1 | - | - | K |
| 1 | 47 | 1 | 1 | - | - | 66 |
| 2 | 10 | 6 | 3 | - | 3 | L |
| 2 | 54 | 9 | 3 | 4 | 2 | M |
| 1 | 13 | 2 | 1 | 1 | - | 70 |
| - | 13 | - | - | - | - | 73 |
| 4 | 70 | 13 | 1 | 5 | 7 | N |
| 1 | 2 | 2 | - | - | 2 | 77 |
| - | 4 | 2 | - | 1 | 1 | 78 |
| - | 1 | 1 | - | 1 | - | 79 |
| 2 | 39 | 4 | 1 | 2 | 1 | 81 |
| - | - | - | - | - | - | O |
| - | 4 | 6 | 6 | - | - | P |
| 1 | 3 | 6 | 3 | - | 3 | Q |
| - | 25 | 7 | - | - | 7 | R |
| - | 63 | 21 | 5 | 1 | 15 | S |
| 48 | 538 | 307 | 69 | 51 | 187 | A - S |

7. Gewerbeanmeldungen und -abmeldungen im 1. Halbjahr 2018 nach Wirtschaftsbereichen - Veränderung zum Vorjahr

| WZ 2008 Kode | Wirtschaftsgliederung | Anmeldungen ¹ | | | Abmeldungen ¹ | | |
|--------------------|---|--------------------------|--|---------------------------|--------------------------|--|------------------------------|
| | | insgesamt | Veränderung zum Vorjahr bzw. Vor- jahreszeit- raum | dar. Neuer- richtungen | insgesamt | Veränderung zum Vorjahr bzw. Vor- jahreszeit- raum | dar. Aufgabe ² |
| | | Anzahl | um % | Anzahl | Anzahl | um % | Anzahl |
| A | Land- und Forstwirtschaft, Fischerei | 68 | 3,0 | 58 | 39 | -27,8 | 35 |
| B | Bergbau und Gewinnung von Steinen und Erden | 5 | 150,0 | 5 | 3 | - | - |
| C | Verarbeitendes Gewerbe | 217 | -8,1 | 175 | 256 | 7,1 | 211 |
| 10 | Herstellung von Nahrungs- und Futtermitteln | 16 | -42,9 | 13 | 35 | -18,6 | 32 |
| 11 | Getränkeherstellung | 8 | 100,0 | 8 | 3 | 50,0 | 3 |
| 13 | Herstellung von Textilien | 5 | -58,3 | 5 | 15 | 200,0 | 13 |
| 14 | Herstellung von Bekleidung (ohne Pelzbekleidung) | 20 | 53,8 | 20 | 12 | 71,4 | 11 |
| 16 | Herstellung von Holz-, Flecht-, Korb- und Korkwaren (ohne Möbel) | 11 | 10,0 | 8 | 7 | 40,0 | 6 |
| 18 | Herstellung von Druckerzeugnissen, Vervielfältigung von Ton-, Bild-, Datenträgern | 4 | - | 3 | 7 | 40,0 | 6 |
| 25 | Herstellung von Metallerezeugnissen | 39 | 11,4 | 30 | 60 | 17,6 | 46 |
| 26 | Herstellung von DV-Geräten, elektronischen und optischen Erzeugnissen | 4 | 33,3 | 3 | 2 | -60,0 | 2 |
| 27 | Herstellung von elektrischer Ausrüstung | 6 | 50,0 | 4 | 3 | 50,0 | 3 |
| 28 | Maschinenbau | 6 | -40,0 | 5 | 10 | -16,7 | 8 |
| 29 | Herstellung von Kraftwagen und Kraftwagenteilen | - | - | - | 1 | -75,0 | 1 |
| 31 | Herstellung von Möbeln | 7 | -36,4 | 7 | 7 | 40,0 | 7 |
| D | Energieversorgung | 117 | 15,8 | 102 | 52 | 4,0 | 33 |
| E | Wasserversorgung, Entsorgung, Beseitigung von Umweltverschmutzungen | 52 | -23,5 | 39 | 49 | 4,3 | 44 |
| F | Baugewerbe | 562 | -13,5 | 466 | 784 | 9,8 | 705 |
| 41 | Hochbau | 12 | -14,3 | 9 | 15 | -31,8 | 9 |
| 42 | Tiefbau | 19 | 72,7 | 17 | 29 | 61,1 | 24 |
| 43 | Vorbereitende Baustellenarbeiten, Bauinstallation, sonstiger Ausbau | 531 | -15,0 | 440 | 740 | 9,8 | 672 |
| G | Handel, Instandhaltung und Reparatur von Kfz | 1 190 | -1,7 | 987 | 1 570 | - | 1 368 |
| 45 | Kfz-Handel, Instandhaltung und Reparatur von Kfz | 172 | -2,3 | 133 | 214 | - | 183 |
| 46 | Großhandel (ohne Kfz) | 188 | -4,6 | 147 | 244 | 2,5 | 203 |
| 47 | Einzelhandel (ohne Handel mit Kraftfahrzeugen) | 830 | -1,0 | 707 | 1 112 | -0,5 | 982 |
| H | Verkehr und Lagerei | 126 | -8,0 | 107 | 190 | 13,8 | 165 |
| 49 | Landverkehr, Transport in Rohrleitungen | 55 | -1,8 | 46 | 91 | 4,6 | 75 |
| 53 | Post-, Kurier- und Expressdienste | 25 | -34,2 | 22 | 38 | -9,5 | 34 |
| I | Gastgewerbe | 563 | -10,1 | 375 | 633 | -0,8 | 548 |
| 55 | Beherbergung | 83 | -2,4 | 67 | 86 | -12,2 | 77 |
| 56 | Gastronomie | 480 | -11,3 | 308 | 547 | 1,3 | 471 |
| J | Information und Kommunikation | 209 | 25,9 | 181 | 180 | 18,4 | 150 |
| 58 | Verlagswesen | 6 | -25,0 | 6 | 9 | -25,0 | 8 |
| 61 | Telekommunikation | 11 | -35,3 | 9 | 12 | 9,1 | 12 |
| 62 | Dienstleistungen der Informationstechnologie | 134 | 45,7 | 114 | 106 | 12,8 | 88 |
| 63 | Informationsdienstleistungen | 44 | 22,2 | 40 | 42 | 50,0 | 35 |
| K | Erbringung von Finanz- und Versicherungsleistungen | 195 | -14,5 | 151 | 313 | -0,3 | 262 |
| 66 | Mit Finanz-, Versicherungsdiensten verbundene Tätigkeiten | 161 | -11,5 | 124 | 291 | 0,3 | 243 |
| L | Grundstücks- und Wohnungswesen | 144 | 11,6 | 116 | 107 | -7,8 | 91 |
| M | Freiberufliche, wissenschaftliche und technische Dienstleistungen | 360 | -8,4 | 309 | 340 | -13,5 | 277 |
| 70 | Verwaltung und Führung von Unternehmen, Unternehmensberatung | 78 | -15,2 | 67 | 70 | -17,6 | 55 |
| 73 | Werbung und Marktforschung | 62 | -26,2 | 51 | 69 | -38,4 | 56 |
| N | Sonstige wirtschaftliche Dienstleistungen | 676 | -16,5 | 583 | 797 | -6,3 | 714 |
| 77 | Vermietung von beweglichen Sachen | 64 | 14,3 | 56 | 51 | 6,3 | 47 |
| 78 | Vermittlung und Überlassung von Arbeitskräften | 31 | 10,7 | 28 | 39 | -20,4 | 33 |
| 79 | Reisebüros, -veranstalter und sonstige Reservierungen | 6 | -77,8 | 3 | 42 | 82,6 | 40 |
| 81 | Garten- und Landschaftsbau, Gebäudebetreuung | 415 | -2,1 | 365 | 418 | 1,5 | 375 |
| O | Öffentliche Verwaltung, Verteidigung, Sozialversicherung | - | - | - | - | - | - |
| P | Erziehung und Unterricht | 93 | - | 76 | 83 | 13,7 | 73 |
| Q | Gesundheits- und Sozialwesen | 67 | 11,7 | 55 | 56 | 14,3 | 47 |
| R | Kunst, Unterhaltung und Erholung | 196 | -0,5 | 166 | 197 | 28,8 | 165 |
| S | Erbringung von sonstigen Dienstleistungen | 757 | 4,0 | 675 | 853 | 15,4 | 769 |
| A - S | Insgesamt | 5 597 | -5,2 | 4 626 | 6 502 | 2,8 | 5 657 |

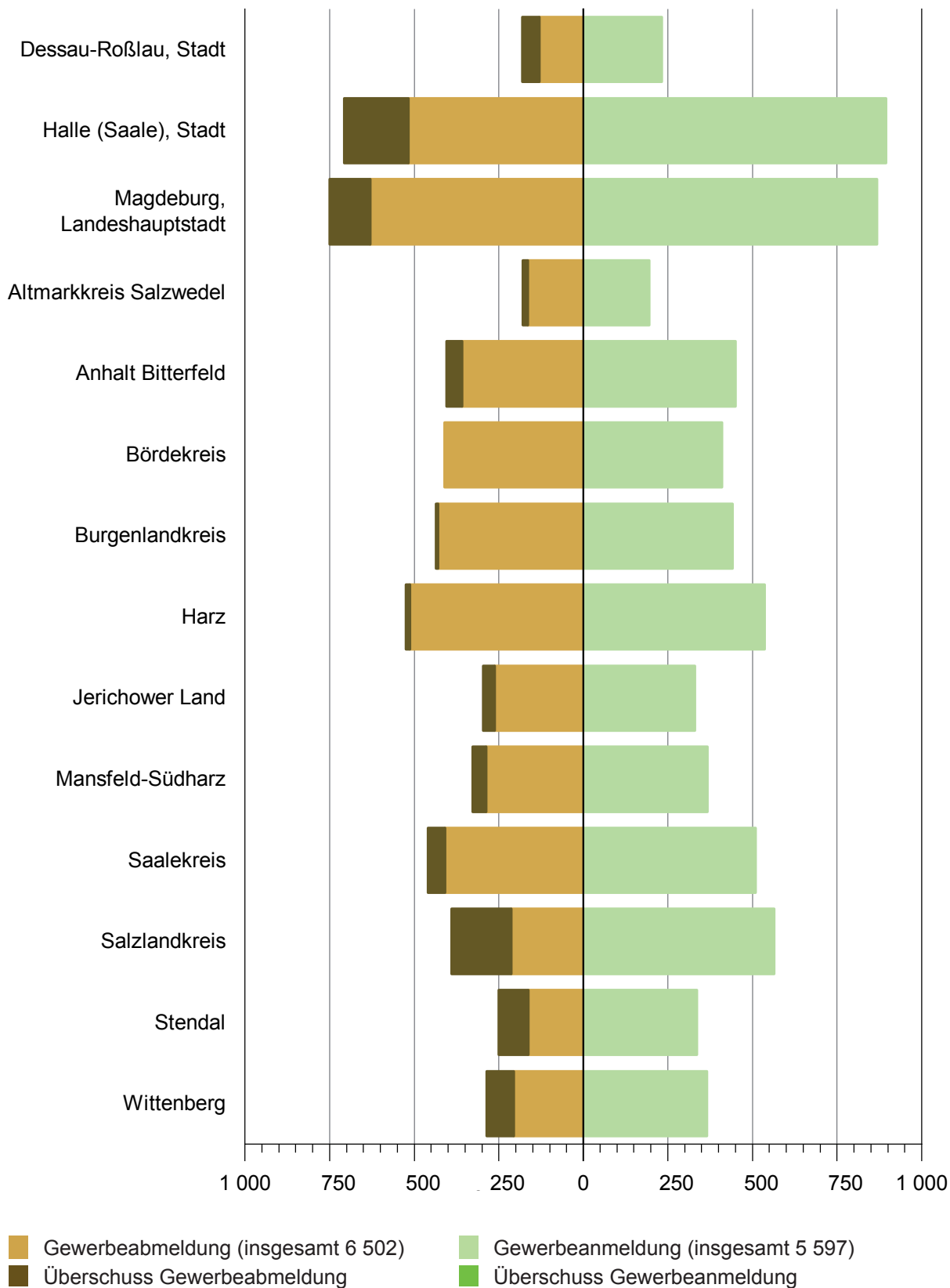
¹ ohne Reisegewerbe² ohne Verlagerung

8. Gewerbeanmeldungen und -abmeldungen im 1. Halbjahr 2018 nach Niederlassung, Rechtsform, Einzelunternehmen nach Geschlecht

| Art der Niederlassung ----- Rechtsform ----- Staatsangehörigkeit | Anmeldungen ¹ | | | Abmeldungen ¹ | | |
|--|--|---|---------------------------|--------------------------|---|------------------------------|
| | insgesamt | Veränderung zum Vorjahr bzw. Vor- jahreszeitraum | dar. Neuer- richtungen | insgesamt | Veränderung zum Vorjahr bzw. Vor- jahreszeitraum | dar. Aufgabe ² |
| | Anzahl | um % | Anzahl | Anzahl | um % | Anzahl |
| Insgesamt | 5 597 | -5,2 | 4 626 | 6 502 | 2,8 | 5 657 |
| | nach Art der Niederlassung | | | | | |
| Hauptniederlassung | 4 854 | -5,4 | 4 032 | 5 657 | 2,5 | 4 928 |
| Zweigniederlassung | 104 | -21,8 | 83 | 169 | 37,4 | 144 |
| Unselbstständige Zweigstelle | 639 | 0,5 | 511 | 676 | -0,4 | 585 |
| | nach der Rechtsform des Unternehmens | | | | | |
| OHG | 3 | -83,3 | 1 | 16 | 23,1 | 11 |
| KG | 27 | 125,0 | 16 | 20 | 81,8 | 7 |
| GmbH & Co. KG | 142 | 2,9 | 119 | 101 | -28,9 | 87 |
| GbR | 211 | 11,6 | 148 | 236 | -0,4 | 168 |
| AG | 15 | 36,4 | 14 | 37 | 54,2 | 26 |
| Ges. mit beschr. Haftung | 879 | -3,8 | 676 | 774 | -4,1 | 628 |
| Genossenschaft | 7 | - | 7 | 13 | 85,7 | 13 |
| Priv. Company lim. by Shares | 4 | -71,4 | 3 | 9 | -30,8 | 9 |
| sonstige Rechtsformen | 45 | 36,4 | 41 | 56 | 154,5 | 52 |
| Einzelunternehmen | 4 264 | -6,6 | 3 601 | 5 240 | 3,8 | 4 656 |
| | nach Staatsangehörigkeit des Inhabers eines Einzelunternehmers | | | | | |
| darunter deutsch | 3 537 | -5,2 | 2 979 | 4 520 | 1,5 | 3 994 |
| griechisch | 18 | 5,9 | 8 | 21 | 31,3 | 21 |
| italienisch | 5 | -54,5 | 4 | 10 | -9,1 | 8 |
| niederländisch | 5 | -16,7 | 5 | 7 | 250,0 | 7 |
| russisch | 16 | 23,1 | 13 | 11 | 22,2 | 9 |
| türkisch | 61 | 8,9 | 45 | 59 | 9,3 | 47 |
| | Einzelunternehmer/-innen nach Geschlecht | | | | | |
| weiblich | 1 462 | 0,3 | 1 238 | 1 762 | 8,3 | 1 558 |
| männlich | 2 802 | -9,8 | 2 363 | 3 478 | 1,7 | 3 098 |

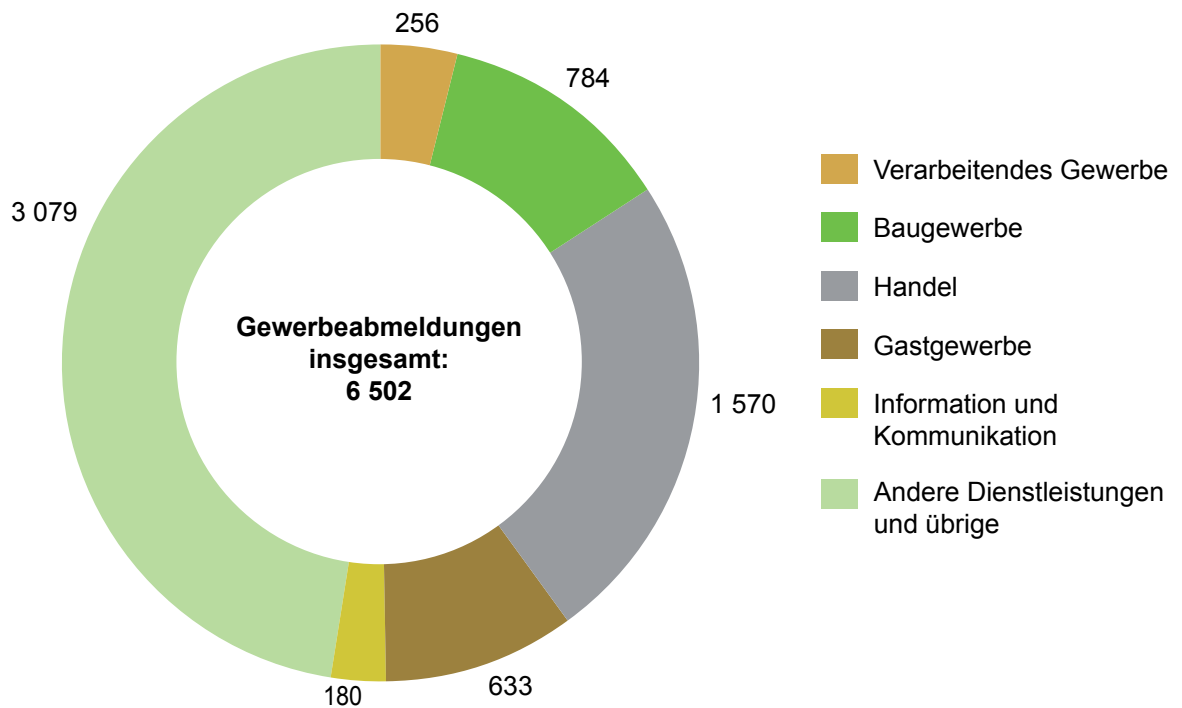
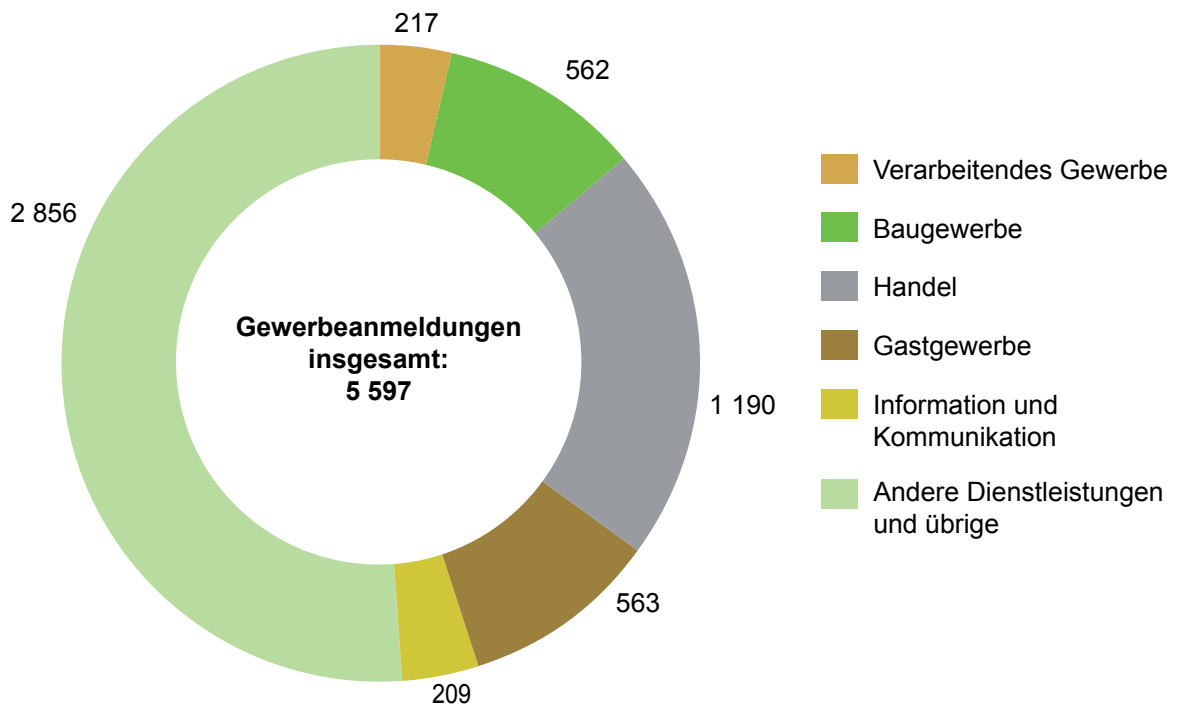
¹ ohne Reisegewerbe² ohne Verlagerung

Abb. A: Gegenüberstellung der Gewerbebeanmeldungen und Gewerbeabmeldungen nach kreisfreien Städten und Landkreisen im 1. Halbjahr 2018



Gewerbebean- und -abmeldungen ohne Reisegewerbe

Abb. B: Anteile der Wirtschaftsbereiche an den Gewerbeanmeldungen und Gewerbeabmeldungen im 1. Halbjahr 2018



Veröffentlichungen¹ im Statistischen Landesamt Sachsen-Anhalt

Im Monat September 2018 erschienen

| Bestell-Nr. ¹ | Kennziffer/Periodizität | Titel | Preis (in EUR) |
|--------------------------|-------------------------|--|----------------|
| 1 Z 0 03 | Z | Statistisches Monatsheft 09/2018 | 5,50 |
| 3 A 1 02 | A I, II, III hj-2/17 | Bevölkerung der Gemeinden: Natürliche Bevölkerungsbewegungen, Wanderungen Stand: 31.12.2017 | 4,50 |
| 3 A 1 04 | A I j/17 | Bevölkerung nach Alter und Geschlecht: Land, kreisfreie Stadt, Landkreis Stand: 31.12.2017 | 4,50 |
| 3 A 1 13 | A I, VI j/17 | Ergebnisse des Mikrozensus: Haushalt und Familie 2017 | 5,00 |
| 3 A 1 14 | A I, VI j/17 | Ergebnisse des Mikrozensus: Bevölkerung und Erwerbstätigkeit 2017 | 5,00 |
| 3 A 1 19 | A I j/17 | Bevölkerung nach Alter und Geschlecht: Gemeinden Stand: 31.12.2017 | 9,50 |
| 3 A 6 04 | A VI j/16 | Erwerbstätige am Arbeitsort und Standard-Arbeitsvolumen nach Kreisen 1991 -2016; Jahresdurchschnittsberechnungen Stand: August 2017 | 10,00 |
| 3 A 6 05 | A VI j/17 | Arbeitsmarkt Jahr 2017 | 4,50 |
| 3 B 2 02 | B II j/17 | Berufsbildung: Auszubildende und Prüfungen Stand: 31.12.2017 | 12,50 |
| 3 B 3 03 | B III j/17 | Akademische, staatliche und kirchliche Abschlussprüfungen Prüfungsjahr 2017 | 6,00 |
| 3 B 3 04 | B III j/17 | Personal an Hochschulen Stand: 01.12.2017 | 3,50 |
| 3 E 2 01 | E II, III m-6/18 | Umsatz, Tätige Personen, Auftragseingang und Auftragsbestand im Baugewerbe Juni 2018 | 2,50 |
| 3 G 1 01 | G I m-5/18 | Entwicklung von Umsatz und Beschäftigten im Einzelhandel Mai 2018 Vorläufige Ergebnisse | 2,00 |
| 3 G 4 01 | G IV m-5/18 | Gäste und Übernachtungen im Reiseverkehr, Beherbergungskapazität Mai 2018, Januar bis Mai 2018: Vorläufige Ergebnisse | 6,00 |
| 3 G 4 02 | G IV m-12/17 | Entwicklung von Umsatz und Beschäftigten im Gastgewerbe Dezember 2017 Vorläufige Ergebnisse | 2,00 |
| 3 G 4 02 | G IV m-1/18 | Entwicklung von Umsatz und Beschäftigten im Gastgewerbe Januar 2018 Vorläufige Ergebnisse | 2,00 |
| 3 G 4 02 | G IV m-2/18 | Entwicklung von Umsatz und Beschäftigten im Gastgewerbe Februar 2018 Vorläufige Ergebnisse | 2,00 |
| 3 G 4 02 | G IV m-3/18 | Entwicklung von Umsatz und Beschäftigten im Gastgewerbe März 2018 Vorläufige Ergebnisse | 2,00 |
| 3 G 4 02 | G IV m-4/18 | Entwicklung von Umsatz und Beschäftigten im Gastgewerbe April 2018 Vorläufige Ergebnisse | 2,00 |
| 3 G 4 02 | G IV m-5/18 | Entwicklung von Umsatz und Beschäftigten im Gastgewerbe Mai 2018 Vorläufige Ergebnisse | 2,00 |
| 3 H 1 02 | H I j/17 | Straßenverkehrsunfälle Jahr 2017: Endgültige Ergebnisse | 9,00 |
| 3 H 1 05 | H I vj-1/18 | Fahrgäste und Beförderungsleistungen im Schienennahverkehr und im gewerblichen Omnibuslinienverkehr – 1. Quartal 2018 | 1,50 |
| 3 H 2 01 | H II m-4/18 | Binnenschifffahrt April 2018 | 4,00 |
| 3 K 7 01 | K VII j/17 | Wohngeld Jahr 2017 | 2,50 |
| 3 L 2 01 | L II vj-2/18 | Gemeindefinanzen: Einzahlungen und Auszahlungen, Schuldenstände Kassenstatistik 01.01.2018 bis 30.06.2018, Schuldenstatistik 30.06.2018 | 14,50 |
| 3 M 1 02 | M I vj-2/18 | Preisindizes für Bauwerke Mai 2018 | 3,00 |

¹ Veröffentlichung als PDF-Datei kostenfrei erhältlich, bei Bestellung bitte die erste Stelle der Bestellnummer durch eine „6“ ersetzen.

