

Statistischer Bericht




Produzierendes Gewerbe, Handwerk

**Ergebnisse der
Ergänzungserhebung
im Bauhauptgewerbe**

Juni 2017

2016 **2017** **2018**

Statistischer Bericht



Produzierendes Gewerbe, Handwerk

Ergebnisse der
Ergänzungserhebung im
Bauhauptgewerbe

Juni 2017

Land Sachsen-Anhalt

Inhaltsverzeichnis

	Seite
Vorbemerkungen	5
Grafiken	6
1. Betriebe Ende Juni 2017 nach Wirtschaftszweigen und Beschäftigten- größenklassen	8
2. Tätige Personen Ende Juni 2017 nach Wirtschaftszweigen und Beschäftigten- größenklassen	9
3. Tätige Personen Ende Juni 2017 nach der Stellung im Betrieb und Beschäftigten- größenklassen	10
4. Entgelte im Juni 2017 nach Wirtschaftszweigen und Beschäftigten- größenklassen	11
5. Geleistete Arbeitsstunden im Juni 2017 nach Wirtschaftszweigen und Be- schäftigtengrößenklassen	12
6. Geleistete Arbeitsstunden im Juni 2017 nach Art der Bauten/Auftraggeber und Beschäftigtengrößenklassen	13
7. Baugewerblicher Umsatz im Juni 2017 nach Art der Bauten/Auftraggeber und Beschäftigtengrößenklassen	14
8. Baugewerblicher Umsatz im Juni 2017 nach Wirtschaftszweigen und Be- schäftigtengrößenklassen	15
9. Baugewerblicher Umsatz im Kalenderjahr 2016 nach Wirtschaftszweigen und Beschäftigtengrößenklassen	16
10. Gesamtumsatz im Juni 2017 und im Kalenderjahr 2016 nach Wirtschaftszweigen	17
11. Betriebe, Tätige Personen, geleistete Arbeitsstunden, Entgelte und Gesamtumsatz im Juni 2017 sowie Gesamtumsatz 2016 nach Kreisen	18

12. Betriebe, Tätige Personen, geleistete Arbeitsstunden, Entgelte und Gesamtumsatz im Juni 2017 sowie Gesamtumsatz 2016 nach Kreisen und Wirtschaftszweigen	19
13. Veränderungsraten zum Vorjahreszeitraum für ausgewählte Merkmale nach Wirtschaftszweigen	33

Abkürzungen

- u. = und
a. n. g. = anderweitig nicht genannt

Zeichenerklärung

- 0 = weniger als die Hälfte von 1 in der letzten besetzten Stelle,
jedoch mehr als nichts
- = nichts vorhanden
. = Zahlenwert unbekannt oder geheim zuhalten

Anmerkung:

Abweichungen in den Summen erklären sich aus dem Runden der Einzelwerte.

Der Erhebungsbogen zur vorliegenden Statistik ist in der PDF-Ausgabe dieses Berichtes enthalten.

Vorbemerkungen

Im Jahr 2008 wurde die Wirtschaftszweigklassifikation 2003 (WZ 2003) durch die neue WZ 2008 ersetzt. Für die Bauberichterstattungen gilt die neue Klassifikation ab dem Berichtsjahr 2009. Die Zuordnung der Betriebe zu Wirtschaftszweigen ist Grundlage zahlreicher Wirtschaftsdaten und ermöglicht Vergleiche auch auf internationaler Ebene. Deshalb müssen diese Klassifikationen in gewissen zeitlichen Abständen den geänderten wirtschaftlichen und gesellschaftlichen Verhältnissen angepasst werden. In der WZ 2008 hat sich die Gliederung des Baugewerbes deutlich geändert. Der Begriff Bauhauptgewerbe soll aber erhalten bleiben.

Zum **Bauhauptgewerbe** gehören wirtschaftliche Einheiten, deren Tätigkeit darin besteht, Hochbauten zu errichten (einschließlich Fertigteilbauten), Tiefbauarbeiten auszuführen oder bestimmte Spezialbauarbeiten vorzunehmen. Entsprechend der WZ 2008 werden dem Bauhauptgewerbe die Zweige

- 41.2 - Bau von Gebäuden
- 42.1 - Bau von Straßen und Bahnverkehrsstrecken
- 42.2 - Leitungstiefbau und Kläranlagenbau
- 42.9 - Sonstiger Tiefbau
- 43.1 - Vorbereitende Baustellenarbeiten
- 43.9 - Sonstige spezialisierte Bautätigkeiten zugeordnet.

Die Ergänzungserhebung im Bauhauptgewerbe wird im Juni eines jeden Jahres durchgeführt. Ziel dieser Erhebung ist es, die Betriebs- und Beschäftigtenstruktur der Wirtschaftszweige dieses Bereiches festzustellen. Im Rahmen dieser Veröffentlichung werden die Ergebnisse in fachlicher Gliederung nach Wirtschaftszweigen und Beschäftigtengrößenklassen in regionaler Gliederung bis auf Kreisebene dargestellt. Darüber hinausgehende Auswertungen sind auf Anfrage und unter Berücksichtigung des Datenschutzes möglich.

Die Ergänzungserhebung im Bauhauptgewerbe erfasst alle bauhauptgewerblichen Betriebe von Unternehmen des Bauhauptgewerbes, des übrigen produzierenden Gewerbes und von Unternehmen anderer Wirtschaftsbereiche sowie die Arbeitsgemeinschaften des Bauhauptgewerbes, soweit sie

sich auf die Tätigkeit für das Inland bezieht. Die Ergebnisse der jährlichen Ergänzungserhebung im Bauhauptgewerbe werden durch die monatlichen Bauberichterstattungen ergänzt und aktualisiert.

Es gelten folgende Definitionen:

Tätige Personen

Als Tätige Personen gelten alle im Betrieb Beschäftigten, die in einem arbeitsrechtlichen Verhältnis zum Unternehmen bzw. Betrieb stehen (Angestellte, Arbeiter, Auszubildende), die im Unternehmen bzw. Betrieb tätigen Inhaber und Mitinhaber sowie die unbezahlt mithelfenden Familienangehörigen, soweit diese Familienangehörigen mindestens 55 Stunden im Monat im Unternehmen bzw. Betrieb tätig sind.

Entgelte

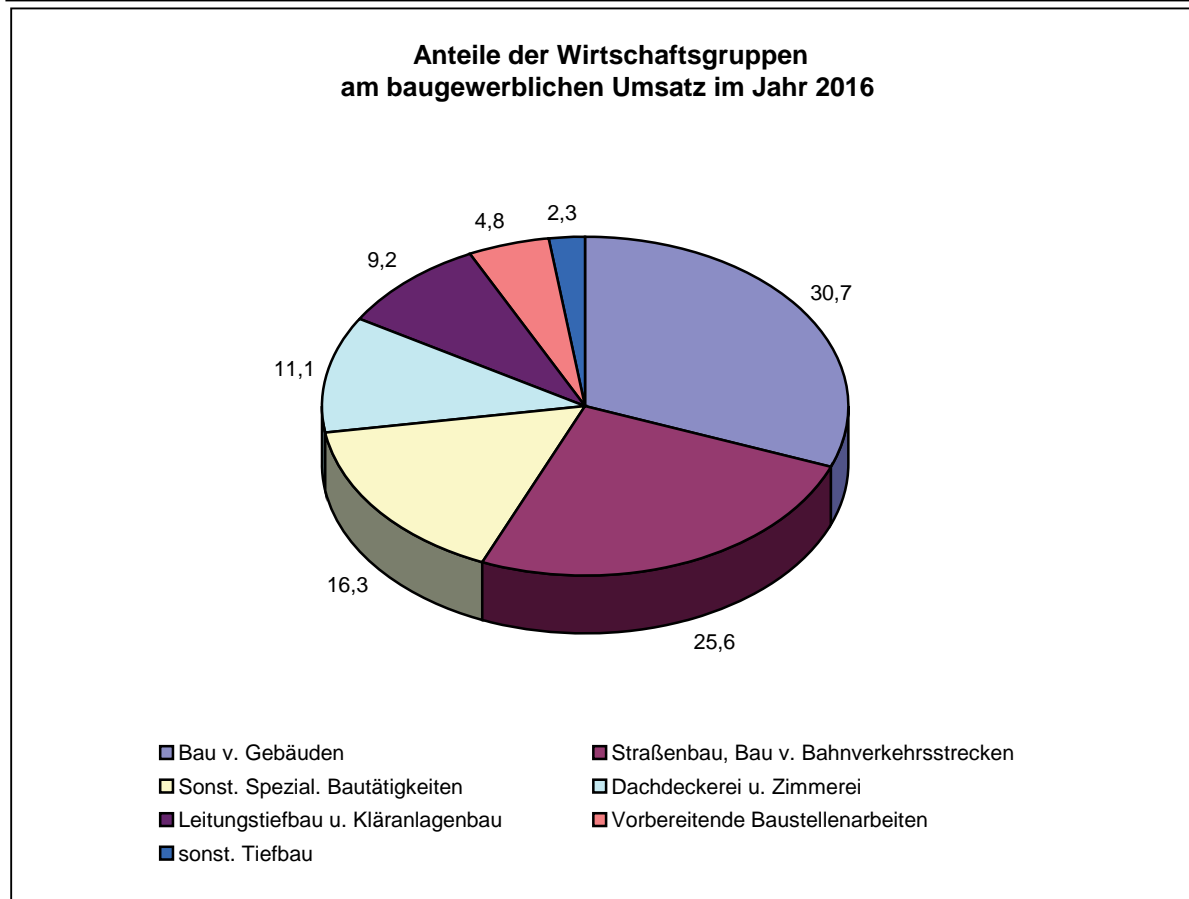
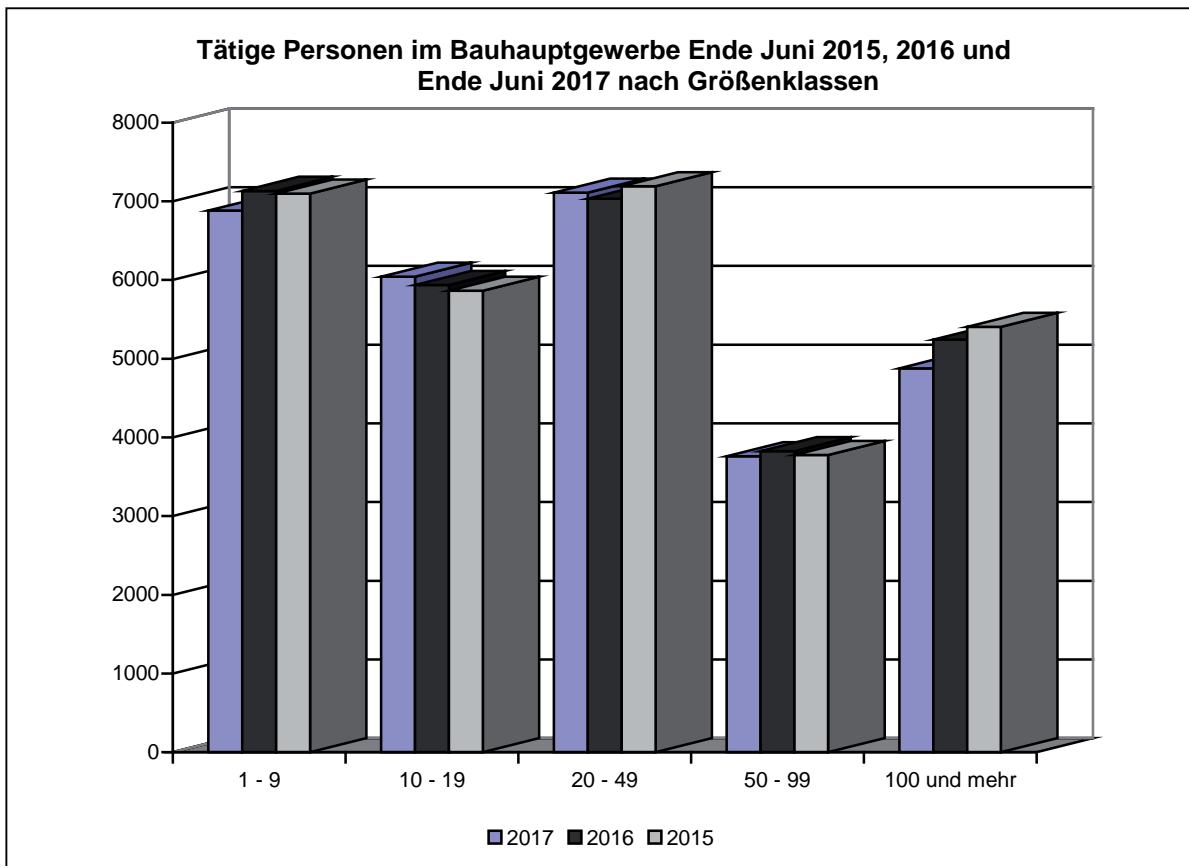
Es wird die Summe der lohnsteuerpflichtigen Bruttobezüge (Bar- und Sachbezüge) angegeben. Diese versteht sich ohne Arbeitgeberanteile, ohne Beiträge zu Sozialkassen des Baugewerbes, ohne Winterbauumlage, ohne Aufwendungen für betriebliche Alters-, Invaliditäts- und Hinterbliebenenversorgung, ohne Vorruhestandsgelder und ohne Kurzarbeitergeld. Den Entgelten sind auch die Bezüge von Gesellschaftern, Vorstandsmitgliedern und anderen leitenden Kräften zuzurechnen, soweit sie steuerlich als Einkünfte aus nichtselbständiger Arbeit anzusehen sind.

Geleistete Arbeitsstunden

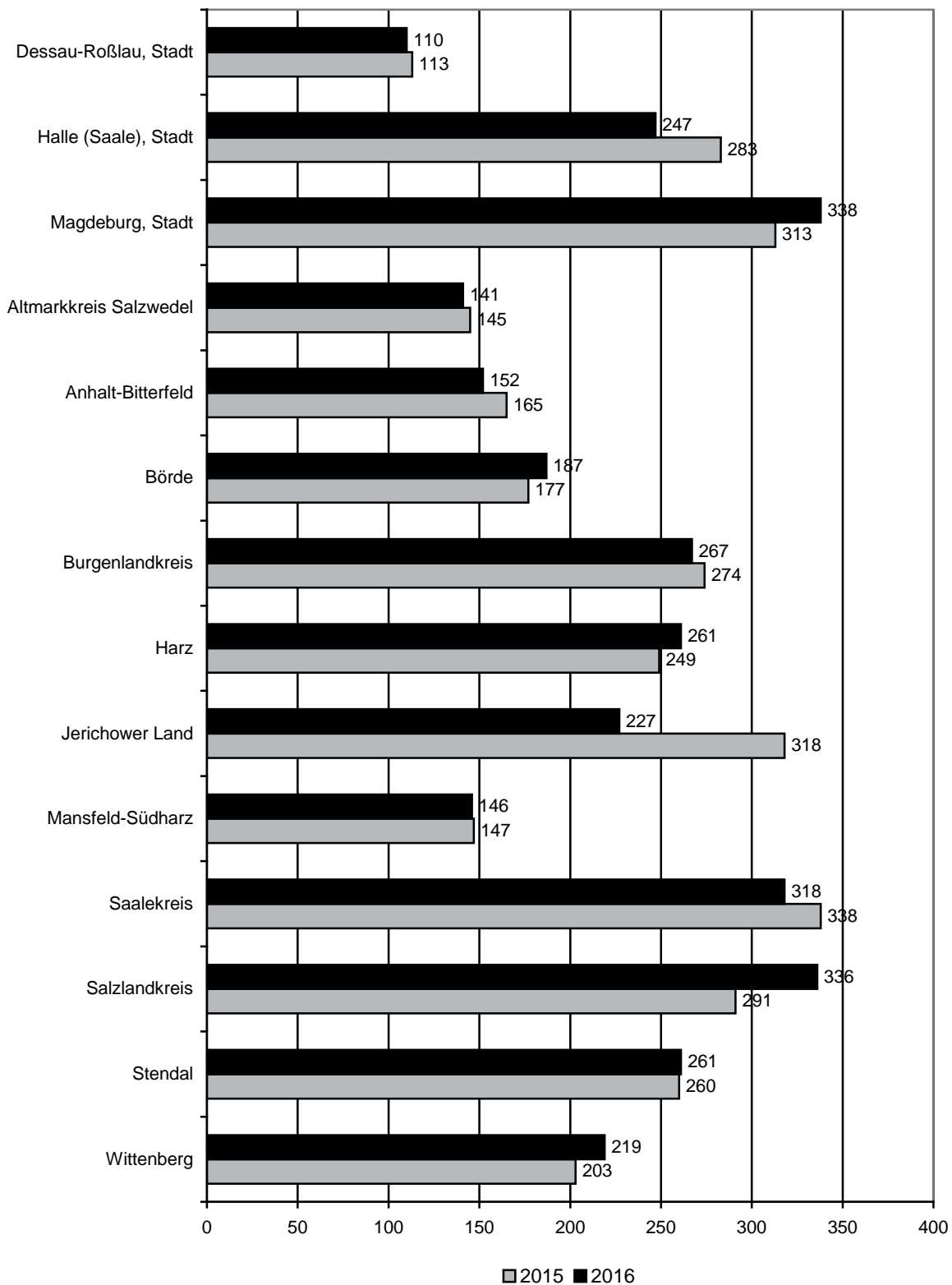
Alle von Inhabern, Angestellten, Arbeitern und Auszubildenden auf Baustellen und Bauhöfen tatsächlich geleisteten (nicht die bezahlten) Arbeitsstunden ohne Stunden für Bürotätigkeit.

Umsatz (ohne Umsatzsteuer)

Als Umsatz gelten die dem Finanzamt für die Umsatzsteuer zu meldenden steuerbaren Beträge im Bundesgebiet einschließlich eigener Subunternehmerleistung und Vergabe von Teilleistungen an Subunternehmer. Dazu zählen auch Anzahlungen für Teilleistungen oder Vorauszahlungen vor Ausführung der entsprechenden Lieferung oder Leistungen ab 5 000 Euro. Der Gesamtumsatz enthält außer dem baugewerblichen Umsatz die Handels- und sonstigen Umsätze.



**Gesamtumsatz im Bauhauptgewerbe im Jahr 2015 sowie im Jahr 2016
nach Kreisen in Mill. Euro**



1. Betriebe Ende Juni 2017
nach Wirtschaftszweigen und Beschäftigtengrößenklassen

Wirtschaftszweig	Betriebe mit ... tätigen Personen					Insgesamt
	1 - 9	10 - 19	20 - 49	50 - 99	100 und mehr	
41.20.1 Bau von Gebäuden (ohne Fertigteilbau)	505	135	80	16	2	738
41.20.2 Errichtung von Fertig- teilbauten	6	5	-	-	-	11
42.11.0 Bau von Straßen	85	39	38	6	10	178
42.12.0 Bau von Bahnverkehrs- strecken	8	5	5	4	3	25
42.13.0 Brücken- und Tunnelbau	-	1	2	1	1	5
42.21.0 Rohrleitungsbau, Brunnen- bau, Kläranlagenbau	46	27	19	7	4	103
42.22.0 Kabelnetzleitungstiefbau	16	4	11	3	-	34
42.91.0 Wasserbau	6	1	2	-	-	9
42.99.0 Sonstiger Tiefbau a. n. g.	6	-	3	2	1	12
43.11.0 Abbrucharbeiten	72	12	1	-	-	85
43.12.0 Vorbereitende Baustellen- arbeiten	45	12	2	1	2	62
43.13.0 Test- und Suchbohrung	6	2	-	-	1	9
43.91.1 Dachdeckerei	512	73	19	-	-	604
43.91.2 Zimmerei und Ingenieur- holzbau	194	20	2	-	-	216
43.99.1 Gerüstbau	54	40	6	2	-	102
43.99.2 Schornstein-, Feuerungs- und Industrieofenbau	30	3	4	1	-	38
43.99.9 Baugewerbe a. n. g.	382	60	35	9	4	490
41.2 bis						
43.9 Bauhauptgewerbe insgesamt	1 973	439	229	52	28	2 721

**2. Tätige Personen Ende Juni 2017
nach Wirtschaftszweigen und Beschäftigtengrößenklassen**

Wirtschaftszweig	Betriebe mit ... tätigen Personen					Insgesamt
	1 - 9	10 - 19	20 - 49	50 - 99	100 und mehr	
41.20.1 Bau von Gebäuden (ohne Fertigteilbau)	1 937	1 882	2 414	.	.	7 626
41.20.2 Errichtung von Fertig- teilbauten	19	77	-	-	-	96
42.11.0 Bau von Straßen	360	567	1 226	433	2 347	4 933
42.12.0 Bau von Bahnverkehrs- strecken	17	60	148	254	582	1 061
42.13.0 Brücken- und Tunnelbau	-	280
42.21.0 Rohrleitungsbau, Brunnen- bau, Kläranlagenbau	174	359	627	566	478	2 204
42.22.0 Kabelnetzleitungstiefbau	61	54	376	211	-	702
42.91.0 Wasserbau	22	.	.	-	-	93
42.99.0 Sonstiger Tiefbau a. n. g.	29	-	126	.	.	445
43.11.0 Abbrucharbeiten	257	.	.	-	-	445
43.12.0 Vorbereitende Baustellen- arbeiten	127	174	.	.	.	727
43.13.0 Test- und Suchbohrung	24	.	-	-	.	166
43.91.1 Dachdeckerei	1 923	949	553	-	-	3 425
43.91.2 Zimmerei und Ingenieur- holzbau	543	.	.	-	-	862
43.99.1 Gerüstbau	250	552	.	.	-	1 137
43.99.2 Schornstein-, Feuerungs- und Industrieofenbau	85	.	124	.	-	325
43.99.9 Baugewerbe a. n. g.	1 054	830	1 051	628	583	4 146
41.2 bis						
43.9 Bauhauptgewerbe insgesamt	6 882	6 043	7 109	3 760	4 879	28 673

3. Tätige Personen Ende Juni 2017
nach der Stellung im Betrieb und Beschäftigtengrößenklassen

Stellung im Betrieb	in Betrieben mit ... tätigen Personen					Insgesamt
	1 - 9	10 - 19	20 - 49	50 - 99	100 und mehr	
Tätige Inhaber und Mitinhaber, mithelfende Familienangehörige	1 640	162	28	1	2	1 833
Kaufmännische und technische Arbeitnehmer einschl. Auszubildende	1 100	1 052	1 176	648	1 030	5 006
Poliere, Schachtmeister	241	493	672	392	524	2 322
Maurer, Betonbauer, Zimmerer und übrige Facharbeiter	2 891	2 857	2 965	1 465	1 487	11 665
Baumaschinenführer und -warte, geprüfte Berufskraftfahrer	151	312	705	524	765	2 457
Fachwerker, Werker, Baumaschinisten und Arbeiter mit angelernten Spezialtätigkeiten	786	1 048	1 428	594	847	4 703
Gewerblich Auszubildende, Umschüler, Anlernlinge, Praktikanten	73	119	135	136	224	687
Tätige Personen im Baugewerbe	6 882	6 043	7 109	3 760	4 879	28 673
darunter hauptsächlich auf Baustellen Beschäftigte (einschl. angestelltenversicherungspflichtige Poliere, Schachtmeister u. Meister)	4 142	4 829	5 905	3 111	3 847	21 834
Tätige Personen in anderen Bereichen	12	11	36	-	-	59
Tätige Personen insgesamt	6 894	6 054	7 145	3 760	4 879	28 732

4. Entgelte im Juni 2017
nach Wirtschaftszweigen und Beschäftigtengrößenklassen

Wirtschaftszweig	Betriebe mit ... tätigen Personen					Insgesamt
	1 - 9	10 - 19	20 - 49	50 - 99	100 und mehr	
41.20.1 Bau von Gebäuden (ohne Fertigteilbau)	3 179	4 478	5 818	.	.	17 279
41.20.2 Errichtung von Fertig- teilbauten	34	215	-	-	-	248
42.11.0 Bau von Straßen	698	1 381	3 205	1 217	7 967	14 468
42.12.0 Bau von Bahnverkehrs- strecken	26	123	428	1 016	1 688	3 281
42.13.0 Brücken- und Tunnelbau	-	805
42.21.0 Rohrleitungsbau, Brunnen- bau, Kläranlagenbau	294	818	1 553	1 351	1 203	5 218
42.22.0 Kabelnetzleitungstiefbau	123	142	1 034	663	-	1 963
42.91.0 Wasserbau	50	.	.	-	-	269
42.99.0 Sonstiger Tiefbau a. n. g.	61	-	308	.	.	1 470
43.11.0 Abbrucharbeiten	392	.	.	-	-	834
43.12.0 Vorbereitende Baustellen- arbeiten	172	385	.	.	.	1 982
43.13.0 Test- und Suchbohrung	53	.	-	-	.	465
43.91.1 Dachdeckerei	3 112	2 101	1 470	-	-	6 683
43.91.2 Zimmerei und Ingenieur- holzbau	736	.	.	-	-	1 378
43.99.1 Gerüstbau	420	1 245	.	.	-	2 529
43.99.2 Schornstein-, Feuerungs- und Industrieofenbau	150	.	285	.	-	818
43.99.9 Baugewerbe a. n. g.	1 487	1 739	2 727	1 628	1 825	9 405
41.2 bis						
43.9 Bauhauptgewerbe insgesamt	10 985	13 835	17 992	10 384	15 896	69 093

5. Geleistete Arbeitsstunden im Juni 2017 nach Wirtschaftszweigen und Beschäftigtengrößenklassen

Wirtschaftszweig	Betriebe mit ... tätigen Personen					Insgesamt
	1 - 9	10 - 19	20 - 49	50 - 99	100 und mehr	
41.20.1 Bau von Gebäuden (ohne Fertigteilbau)	207	228	275	.	.	853
41.20.2 Errichtung von Fertig- teilbauten	2	9	-	-	-	12
42.11.0 Bau von Straßen	42	75	155	48	283	603
42.12.0 Bau von Bahnverkehrs- strecken	1	8	18	17	64	106
42.13.0 Brücken- und Tunnelbau	-	25
42.21.0 Rohrleitungsbau, Brunnen- bau, Kläranlagenbau	19	40	77	62	55	253
42.22.0 Kabelnetzleitungstiefbau	7	7	50	29	-	93
42.91.0 Wasserbau	2	.	.	-	-	11
42.99.0 Sonstiger Tiefbau a. n. g.	3	-	15	.	.	47
43.11.0 Abbrucharbeiten	27	.	.	-	-	50
43.12.0 Vorbereitende Baustellen- arbeiten	13	21	.	.	.	85
43.13.0 Test- und Suchbohrung	2	.	-	-	.	19
43.91.1 Dachdeckerei	214	117	64	-	-	394
43.91.2 Zimmerei und Ingenieur- holzbau	60	.	.	-	-	98
43.99.1 Gerüstbau	25	70	.	.	-	144
43.99.2 Schornstein-, Feuerungs- und Industrieofenbau	8	.	10	.	-	27
43.99.9 Baugewerbe a. n. g.	104	91	122	78	63	459
41.2 bis						
43.9 Bauhauptgewerbe insgesamt	736	730	849	412	553	3 281

**6. Geleistete Arbeitsstunden im Juni 2017
nach Art der Bauten/Auftraggeber und Beschäftigtengrößenklassen (1 000)**

Art der Bauten/ Auftraggeber	in Betrieben mit ... tätigen Personen					Insgesamt
	1 - 9	10 - 19	20 - 49	50 - 99	100 und mehr	
Wohnungsbau	477	341	200	33	11	1 064
Gewerblicher Bau	182	242	386	244	246	1 301
gewerblicher und industrieller Hochbau	120	149	185	105	42	601
gewerblicher und industrieller Tiefbau	62	93	202	139	204	700
Öffentlicher und Straßenbau	76	147	262	134	296	916
Hochbau davon	25	53	74	22	10	183
für Organisationen ohne Erwerbszweck	7	12	14	6	2	40
für Körperschaften des öffentlichen Rechts	18	41	60	16	8	143
Tiefbau davon	53	94	188	113	287	733
Straßenbau	48	80	144	46	208	525
sonstiger Tiefbau	5	14	44	67	79	208
Hochbau insgesamt	622	543	459	160	64	1 848
Tiefbau insgesamt	114	187	390	251	491	1 433
Insgesamt	736	730	849	412	553	3 281

7. Baugewerblicher Umsatz¹ im Juni 2017
nach Art der Bauten/Auftraggeber und Beschäftigtengrößenklassen (1 000 EUR)

Art der Bauten/ Auftraggeber	in Betrieben mit ... tätigen Personen					Insgesamt
	1 - 9	10 - 19	20 - 49	50 - 99	100 und mehr	
Wohnungsbau	29 839	25 742	24 351	4 103	4 338	88 373
Gewerblicher Bau	15 076	22 402	34 562	26 003	39 313	137 356
gewerblicher und industrieller Hochbau	10 633	11 650	21 487	10 786	11 337	65 893
gewerblicher und industrieller Tiefbau	4 443	10 752	13 075	15 217	27 975	71 462
Öffentlicher und Straßenbau	5 346	10 170	20 202	14 403	35 270	85 390
Hochbau davon	1 480	3 578	6 136	2 785	1 454	15 434
für Organisationen ohne Erwerbszweck	408	876	1 018	651	107	3 061
für Körperschaften des öffentlichen Rechts	1 072	2 702	5 118	2 134	1 347	12 373
Tiefbau davon	3 867	6 591	14 065	11 618	33 817	69 956
Straßenbau	3 447	5 608	10 697	4 718	25 460	49 929
sonstiger Tiefbau	420	983	3 368	6 900	8 357	20 027
Hochbau insgesamt	41 952	40 970	51 975	17 674	17 130	169 700
Tiefbau insgesamt	8 310	17 343	27 140	26 836	61 792	141 419
Insgesamt	50 261	58 313	79 115	44 509	78 921	311 120

¹ ohne Umsatzsteuer

**8. Baugewerblicher Umsatz¹ im Juni 2017
nach Wirtschaftszweigen und Beschäftigtengrößenklassen (1 000 EUR)**

Wirtschaftszweig	Betriebe mit ... tätigen Personen					Insgesamt
	1 - 9	10 - 19	20 - 49	50 - 99	100 und mehr	
41.20.1 Bau von Gebäuden (ohne Fertigteilbau)	15 331	19 572	34 032	.	.	92 042
41.20.2 Errichtung von Fertig- teilbauten	179	708	-	-	-	886
42.11.0 Bau von Straßen	3 159	5 423	11 075	5 468	39 143	64 267
42.12.0 Bau von Bahnverkehrs- strecken	58	302	1 093	2 232	8 246	11 931
42.13.0 Brücken- und Tunnelbau	-	2 019
42.21.0 Rohrleitungsbau, Brunnen- bau, Kläranlagenbau	1 409	2 842	5 808	4 919	3 983	18 961
42.22.0 Kabelnetzleitungstiefbau	367	552	2 542	2 909	-	6 371
42.91.0 Wasserbau	473	.	.	-	-	1 152
42.99.0 Sonstiger Tiefbau a. n. g.	187	-	968	.	.	9 704
43.11.0 Abbrucharbeiten	2 186	.	.	-	-	3 804
43.12.0 Vorbereitende Baustellen- arbeiten	788	1 776	.	.	.	8 373
43.13.0 Test- und Suchbohrung	190	.	-	-	.	4 974
43.91.1 Dachdeckerei	13 708	7 998	4 972	-	-	26 677
43.91.2 Zimmerei und Ingenieur- holzbau	3 769	.	.	-	-	6 562
43.99.1 Gerüstbau	1 423	3 345	.	.	-	8 445
43.99.2 Schornstein-, Feuerungs- und Industrieofenbau	539	.	558	.	-	1 659
43.99.9 Baugewerbe a. n. g.	6 495	7 030	13 171	7 353	9 243	43 292
41.2 bis						
43.9 Bauhauptgewerbe insgesamt	50 261	58 313	79 115	44 509	78 921	311 120

¹ ohne Umsatzsteuer

**9. Baugewerblicher Umsatz¹ im Kalenderjahr 2016
nach Wirtschaftszweigen und Beschäftigtengrößenklassen (1 000 EUR)**

Wirtschaftszweig	Betriebe mit ... tätigen Personen					Insgesamt
	1 - 9	10 - 19	20 - 49	50 - 99	100 und mehr	
41.20.1 Bau von Gebäuden (ohne Fertigteilbau)	167 362	203 846	336 794	.	.	964 328
41.20.2 Errichtung von Fertig- teilbauten	2 387	10 383	-	-	-	12 771
42.11.0 Bau von Straßen	29 511	50 233	137 163	64 607	382 274	663 788
42.12.0 Bau von Bahnverkehrs- strecken	858	2 516	9 166	17 678	91 848	122 067
42.13.0 Brücken- und Tunnelbau	-	28 469
42.21.0 Rohrleitungsbau, Brunnen- bau, Kläranlagenbau	12 604	29 319	60 579	58 235	56 981	217 717
42.22.0 Kabelnetzleitungstiefbau	4 448	5 035	34 604	30 354	-	74 441
42.91.0 Wasserbau	10 365	.	.	-	-	18 998
42.99.0 Sonstiger Tiefbau a. n. g.	2 152	-	10 900	.	.	53 475
43.11.0 Abbrucharbeiten	22 536	.	.	-	-	37 688
43.12.0 Vorbereitende Baustellen- arbeiten	8 792	17 135	.	.	.	98 464
43.13.0 Test- und Suchbohrung	2 105	.	-	-	.	15 836
43.91.1 Dachdeckerei	141 883	82 637	54 529	-	-	279 050
43.91.2 Zimmerei und Ingenieur- holzbau	45 810	.	.	-	-	74 459
43.99.1 Gerüstbau	14 512	35 645	.	.	-	70 726
43.99.2 Schornstein-, Feuerungs- und Industrieofenbau	6 872	.	8 393	.	-	26 963
43.99.9 Baugewerbe a. n. g.	69 683	68 651	124 279	62 438	94 029	419 080
41.2 bis						
43.9 Bauhauptgewerbe insgesamt	541 881	555 195	816 218	473 511	791 514	3 178 318

¹ ohne Umsatzsteuer

**10. Gesamtumsatz¹ im Juni 2017 und im Kalenderjahr 2016
nach Wirtschaftszweigen (1 000 EUR)**

Wirtschaftszweig	Juni 2017			Kalenderjahr 2016		
	baugewerbl. Umsatz	sonstiger Umsatz	Gesamt- umsatz	baugewerbl. Umsatz	sonstiger Umsatz	Gesamt- Umsatz
41.20.1 Bau von Gebäuden (ohne Fertigteilbau)	92 042	362	92 404	964 328	9 396	973 725
41.20.2 Errichtung von Fertig- teilbauten	886	0	887	12 771	3	12 774
42.11.0 Bau von Straßen	64 267	981	65 249	663 788	9 066	672 854
42.12.0 Bau von Bahnverkehrs- strecken	11 931	9	11 940	122 067	93	122 160
42.13.0 Brücken- und Tunnelbau	2 019	4	2 023	28 469	395	28 864
42.21.0 Rohrleitungsbau, Brunnen- bau, Kläranlagenbau	18 961	85	19 046	217 717	2 092	219 808
42.22.0 Kabelnetzleitungstiefbau	6 371	6	6 377	74 441	192	74 633
42.91.0 Wasserbau	1 152	2	1 154	18 998	270	19 267
42.99.0 Sonstiger Tiefbau a. n. g.	9 704	25	9 729	53 475	237	53 711
43.11.0 Abbrucharbeiten	3 804	33	3 836	37 688	820	38 508
43.12.0 Vorbereitende Baustellen- arbeiten	8 373	224	8 597	98 464	3 488	101 952
43.13.0 Test- und Suchbohrung	4 974	-	4 974	15 836	1	15 837
43.91.1 Dachdeckerei	26 677	18	26 695	279 050	562	279 611
43.91.2 Zimmerei und Ingenieur- holzbau	6 562	38	6 599	74 459	331	74 790
43.99.1 Gerüstbau	8 445	24	8 469	70 726	281	71 007
43.99.2 Schornstein-, Feuerungs- und Industrieofenbau	1 659	239	1 898	26 963	1 978	28 941
43.99.9 Baugewerbe a. n. g.	43 292	228	43 520	419 080	3 714	422 794
41.2 bis						
43.9 Bauhauptgewerbe insgesamt	311 120	2 278	313 398	3 178 318	32 918	3 211 237

¹ ohne Umsatzsteuer

**11. Betriebe, Tätige Personen, geleistete Arbeitsstunden, Entgelte und
Gesamtumsatz im Juni 2017 sowie Gesamtumsatz im Jahr 2016 nach Kreisen**

Kreisfreie Stadt Landkreis Land	Betriebe	Tätige Personen	Geleistete Arbeits- stunden	Entgelte	Gesamtumsatz	
	am 30. Juni 2017		im Juni 2017			im Jahr 2016
	Anzahl		1 000	1 000 EUR		
Dessau-Roßlau, Stadt	99	1 097	116	2 681	10 706	109 715
Halle (Saale), Stadt	121	1 744	191	4 872	25 898	247 245
Magdeburg, Stadt	195	2 802	303	7 270	32 586	338 302
Altmarkkreis Salzwedel	143	1 326	150	2 786	14 617	141 388
Anhalt-Bitterfeld	202	1 642	199	3 598	15 401	151 984
Börde	223	1 714	200	3 742	18 239	186 837
Burgenlandkreis	253	2 593	312	6 091	26 632	267 013
Harz	278	2 608	298	6 241	24 336	260 544
Jerichower Land	161	1 912	216	4 969	24 806	226 992
Mansfeld-Südharz	175	2 012	231	4 736	13 668	145 986
Saalekreis	250	2 979	345	7 252	30 390	318 387
Salzlandkreis	226	2 450	281	6 279	28 401	336 016
Stendal	201	2 040	238	4 754	23 931	261 467
Wittenberg	194	1 754	202	3 824	23 787	219 361
Sachsen-Anhalt	2 721	28 673	3 282	69 095	313 398	3 211 237
Veränderung zum Vorjahreszeitraum in %						
Dessau-Roßlau, Stadt	-2,0	0,2	-8,7	2,3	16,6	-3,2
Halle (Saale), Stadt	3,4	-9,4	-9,9	-8,7	12,6	-12,7
Magdeburg, Stadt	-5,8	5,5	-0,7	14,7	15,4	8,0
Altmarkkreis Salzwedel	0,7	-1,9	-6,3	-3,3	1,8	-2,4
Anhalt-Bitterfeld	0,5	-1,0	-2,0	0,6	-5,2	-7,7
Börde	1,8	4,3	2,0	7,9	6,3	5,8
Burgenlandkreis	-1,2	-0,3	-3,4	-0,5	10,8	-2,6
Harz	-1,1	0,4	-3,2	2,4	-	4,8
Jerichower Land	1,3	-18,0	-27,0	-26,9	-9,2	-28,7
Mansfeld-Südharz	-1,1	-1,0	-6,1	0,2	-1,7	-0,8
Saalekreis	-3,5	0,3	-	3,6	4,9	-5,9
Salzlandkreis	-5,8	1,5	-2,1	10,4	4,2	15,4
Stendal	-2,9	-2,9	-5,9	-11,1	-1,2	0,5
Wittenberg	-1,5	-1,9	-6,0	-1,1	23,4	8,2
Sachsen-Anhalt	-1,5	-1,7	-5,6	-1,1	5,3	-2,0

**12. Betriebe, Tätige Personen, geleistete Arbeitsstunden, Entgelte und Gesamtumsatz
im Juni 2017 sowie Gesamtumsatz im Jahr 2016 nach Kreisen und Wirtschaftszweigen**

Wirtschaftszweig	Betriebe	Tätige Personen	Geleistete Arbeitsstunden	Entgelte	Gesamtumsatz	
					im Juni 2017	im Jahr 2016
	Anzahl		1 000	1 000 EUR		
Dessau-Roßlau, Stadt						
41.20.1 Bau von Gebäuden (ohne Fertigteilbau)	29	378	43	900	2 752	33 994
41.20.2 Errichtung von Fertig- teilbauten	-	-	-	-	-	-
42.11.0 Bau von Straßen	5	129	15	336	1 336	17 035
42.12.0 Bau von Bahnverkehrs- strecken	-	-	-	-	-	-
42.13.0 Brücken- und Tunnelbau	-	-	-	-	-	-
42.21.0 Rohrleitungsbau, Brunnen- bau, Kläranlagenbau	4	41	4	101	245	3 622
42.22.0 Kabelnetzleitungstiefbau	2
42.91.0 Wasserbau	-	-	-	-	-	-
42.99.0 Sonstiger Tiefbau a. n. g.	-	-	-	-	-	-
43.11.0 Abbrucharbeiten	3
43.12.0 Vorbereitende Baustellen- arbeiten	-	-	-	-	-	-
43.13.0 Test- und Suchbohrung	-	-	-	-	-	-
43.91.1 Dachdeckerei	24	146	18	308	988	10 901
43.91.2 Zimmerei und Ingenieur- holzbau	4	13	1	27	199	2 330
43.99.1 Gerüstbau	6	76	8	152	348	3 830
43.99.2 Schornstein-, Feuerungs- und Industrieofenbau	1
43.99.9 Baugewerbe a. n. g.	21	293	25	820	4 711	36 040
41.2 bis 43.9 Bauhauptgewerbe insgesamt	99	1 097	116	2 681	10 706	109 715

**Noch 12. Betriebe, Tätige Personen, geleistete Arbeitsstunden, Entgelte und Gesamtumsatz
im Juni 2017 sowie Gesamtumsatz im Jahr 2016 nach Kreisen und Wirtschaftszweigen**

Wirtschaftszweig	Betriebe	Tätige Personen	Geleistete Arbeitsstunden	Entgelte	Gesamtumsatz	
					im Juni 2017	im Jahr 2016
	Anzahl		1 000	1 000 EUR		
	Halle (Saale), Stadt					
41.20.1 Bau von Gebäuden (ohne Fertigteilbau)	26	317	27	649	6 208	61 882
41.20.2 Errichtung von Fertig- teilbauten	-	-	-	-	-	-
42.11.0 Bau von Straßen	8	722	88	2 804	13 254	128 264
42.12.0 Bau von Bahnverkehrs- strecken	1
42.13.0 Brücken- und Tunnelbau	-	-	-	-	-	-
42.21.0 Rohrleitungsbau, Brunnen- bau, Kläranlagenbau	4	116	14	289	1 000	10 507
42.22.0 Kabelnetzleitungstiefbau	-	-	-	-	-	-
42.91.0 Wasserbau	-	-	-	-	-	-
42.99.0 Sonstiger Tiefbau a. n. g.	2
43.11.0 Abbrucharbeiten	9	23	2	28	119	1 479
43.12.0 Vorbereitende Baustellen- arbeiten	4	21	1	34	101	1 104
43.13.0 Test- und Suchbohrung	-	-	-	-	-	-
43.91.1 Dachdeckerei	16	77	9	168	903	7 559
43.91.2 Zimmerei und Ingenieur- holzbau	4
43.99.1 Gerüstbau	6	88	12	198	436	4 838
43.99.2 Schornstein-, Feuerungs- und Industrieofenbau	-	-	-	-	-	-
43.99.9 Baugewerbe a. n. g.	41	271	26	433	1 945	19 004
41.2 bis 43.9 Bauhauptgewerbe insgesamt	121	1 744	191	4 872	25 898	247 245

**Noch 12. Betriebe, Tätige Personen, geleistete Arbeitsstunden, Entgelte und Gesamtumsatz
im Juni 2017 sowie Gesamtumsatz im Jahr 2016 nach Kreisen und Wirtschaftszweigen**

Wirtschaftszweig	Betriebe	Tätige Personen	Geleistete Arbeitsstunden	Entgelte	Gesamtumsatz	
					im Juni 2017	im Jahr 2016
	Anzahl		1 000		1 000 EUR	
Magdeburg, Stadt						
41.20.1 Bau von Gebäuden (ohne Fertigteilbau)	49	738	75	1 755	11 532	116 385
41.20.2 Errichtung von Fertig- teilbauten	-	-	-	-	-	-
42.11.0 Bau von Straßen	22	641	83	1 938	8 790	86 678
42.12.0 Bau von Bahnverkehrs- strecken	3	100	0	508	12	157
42.13.0 Brücken- und Tunnelbau	1
42.21.0 Rohrleitungsbau, Brunnen- bau, Kläranlagenbau	5	228	25	501	1 797	24 421
42.22.0 Kabelnetzleitungstiefbau	1
42.91.0 Wasserbau	1
42.99.0 Sonstiger Tiefbau a. n. g.	2
43.11.0 Abbrucharbeiten	5	37	4	52	579	4 771
43.12.0 Vorbereitende Baustellen- arbeiten	4	29	3	61	217	2 479
43.13.0 Test- und Suchbohrung	1
43.91.1 Dachdeckerei	34	223	23	498	2 206	24 806
43.91.2 Zimmerei und Ingenieur- holzbau	9	28	4	43	150	1 547
43.99.1 Gerüstbau	6	69	8	164	317	4 098
43.99.2 Schornstein-, Feuerungs- und Industrieofenbau	6	82	7	282	434	9 934
43.99.9 Baugewerbe a. n. g.	46	478	54	1 025	5 061	45 860
41.2 bis 43.9 Bauhauptgewerbe insgesamt	195	2 802	303	7 270	32 586	338 302

**Noch 12. Betriebe, Tätige Personen, geleistete Arbeitsstunden, Entgelte und Gesamtumsatz
im Juni 2017 sowie Gesamtumsatz im Jahr 2016 nach Kreisen und Wirtschaftszweigen**

Wirtschaftszweig	Betriebe	Tätige Personen	Geleistete Arbeitsstunden	Entgelte	Gesamtumsatz	
					im Juni 2017	im Jahr 2016
	Anzahl		1 000	1 000 EUR		
Altmarkkreis Salzwedel						
41.20.1 Bau von Gebäuden (ohne Fertigteilbau)	51	410	48	848	5 116	47 989
41.20.2 Errichtung von Fertig- teilbauten	-	-	-	-	-	-
42.11.0 Bau von Straßen	6	111	16	265	1 125	12 140
42.12.0 Bau von Bahnverkehrs- strecken	-	-	-	-	-	-
42.13.0 Brücken- und Tunnelbau	-	-	-	-	-	-
42.21.0 Rohrleitungsbau, Brunnen- bau, Kläranlagenbau	11	241	26	550	2 251	21 583
42.22.0 Kabelnetzleitungstiefbau	1
42.91.0 Wasserbau	-	-	-	-	-	-
42.99.0 Sonstiger Tiefbau a. n. g.	1
43.11.0 Abbrucharbeiten	3	17	2	19	70	854
43.12.0 Vorbereitende Baustellen- arbeiten	2
43.13.0 Test- und Suchbohrung	-	-	-	-	-	-
43.91.1 Dachdeckerei	24	169	17	308	1 341	12 964
43.91.2 Zimmerei und Ingenieur- holzbau	16	87	10	158	992	8 448
43.99.1 Gerüstbau	6	31	4	50	209	1 766
43.99.2 Schornstein-, Feuerungs- und Industrieofenbau	2
43.99.9 Baugewerbe a. n. g.	20	180	20	421	2 826	29 945
41.2 bis 43.9 Bauhauptgewerbe insgesamt	143	1 326	150	2 786	14 617	141 388

**Noch 12. Betriebe, Tätige Personen, geleistete Arbeitsstunden, Entgelte und Gesamtumsatz
im Juni 2017 sowie Gesamtumsatz im Jahr 2016 nach Kreisen und Wirtschaftszweigen**

Wirtschaftszweig	Betriebe	Tätige Personen	Geleistete Arbeitsstunden	Entgelte	Gesamtumsatz	
					im Juni 2017	im Jahr 2016
	Anzahl	1 000	1 000 EUR			
Anhalt-Bitterfeld						
41.20.1 Bau von Gebäuden (ohne Fertigteilbau)	56	565	66	1 212	5 831	57 382
41.20.2 Errichtung von Fertig- teilbauten	1
42.11.0 Bau von Straßen	10	160	20	390	1 604	17 550
42.12.0 Bau von Bahnverkehrs- strecken	2
42.13.0 Brücken- und Tunnelbau	-	-	-	-	-	-
42.21.0 Rohrleitungsbau, Brunnen- bau, Kläranlagenbau	12	81	11	177	702	6 957
42.22.0 Kabelnetzleitungstiefbau	6	92	13	278	1 246	11 318
42.91.0 Wasserbau	1
42.99.0 Sonstiger Tiefbau a. n. g.	2
43.11.0 Abbrucharbeiten	8	39	6	96	128	1 401
43.12.0 Vorbereitende Baustellen- arbeiten	7	83	9	197	534	8 596
43.13.0 Test- und Suchbohrung	-	-	-	-	-	-
43.91.1 Dachdeckerei	42	246	30	475	1 806	19 606
43.91.2 Zimmerei und Ingenieur- holzbau	16	52	6	67	380	3 772
43.99.1 Gerüstbau	4	80	11	180	519	3 092
43.99.2 Schornstein-, Feuerungs- und Industrieofenbau	4	9	0	12	44	560
43.99.9 Baugewerbe a. n. g.	31	146	18	311	1 532	13 786
41.2 bis 43.9 Bauhauptgewerbe insgesamt	202	1 642	199	3 598	15 401	151 984

**Noch 12. Betriebe, Tätige Personen, geleistete Arbeitsstunden, Entgelte und Gesamtumsatz
im Juni 2017 sowie Gesamtumsatz im Jahr 2016 nach Kreisen und Wirtschaftszweigen**

Wirtschaftszweig	Betriebe	Tätige Personen	Geleistete Arbeitsstunden	Entgelte	Gesamtumsatz	
					im Juni 2017	im Jahr 2016
	Anzahl		1 000	1 000 EUR		
	Börde					
41.20.1 Bau von Gebäuden (ohne Fertigteilbau)	54	579	62	1 350	9 004	94 909
41.20.2 Errichtung von Fertig- teilbauten	1
42.11.0 Bau von Straßen	21	237	31	525	1 881	16 044
42.12.0 Bau von Bahnverkehrs- strecken	1
42.13.0 Brücken- und Tunnelbau	1
42.21.0 Rohrleitungsbau, Brunnen- bau, Kläranlagenbau	7	57	8	125	410	4 528
42.22.0 Kabelnetzleitungstiefbau	1
42.91.0 Wasserbau	1
42.99.0 Sonstiger Tiefbau a. n. g.	-	-	-	-	-	-
43.11.0 Abbrucharbeiten	7	34	3	53	151	760
43.12.0 Vorbereitende Baustellen- arbeiten	6	26	3	37	144	1 433
43.13.0 Test- und Suchbohrung	-	-	-	-	-	-
43.91.1 Dachdeckerei	56	336	39	693	2 787	28 792
43.91.2 Zimmerei und Ingenieur- holzbau	20	83	11	183	670	7 390
43.99.1 Gerüstbau	3	30	4	68	143	2 112
43.99.2 Schornstein-, Feuerungs- und Industrieofenbau	2
43.99.9 Baugewerbe a. n. g.	42	267	32	54	2 430	23 921
41.2 bis 43.9 Bauhauptgewerbe insgesamt	223	1 714	200	3 742	18 239	186 837

**Noch 12. Betriebe, Tätige Personen, geleistete Arbeitsstunden, Entgelte und Gesamtumsatz
im Juni 2017 sowie Gesamtumsatz im Jahr 2016 nach Kreisen und Wirtschaftszweigen**

Wirtschaftszweig	Betriebe	Tätige Personen	Geleistete Arbeitsstunden	Entgelte	Gesamtumsatz	
					im Juni 2017	im Jahr 2016
	Anzahl		1 000	1 000 EUR		
Burgenlandkreis						
41.20.1 Bau von Gebäuden (ohne Fertigteilbau)	69	528	60	1 104	5 320	50 869
41.20.2 Errichtung von Fertig- teilbauten	2
42.11.0 Bau von Straßen	21	736	96	2 090	10 784	104 869
42.12.0 Bau von Bahnverkehrs- strecken	1
42.13.0 Brücken- und Tunnelbau	-	-	-	-	-	-
42.21.0 Rohrleitungsbau, Brunnen- bau, Kläranlagenbau	9	232	25	567	2 087	24 016
42.22.0 Kabelnetzleitungstiefbau	4
42.91.0 Wasserbau	-	-	-	-	-	-
42.99.0 Sonstiger Tiefbau a. n. g.	1
43.11.0 Abbrucharbeiten	11	68	9	166	478	5 834
43.12.0 Vorbereitende Baustellen- arbeiten	11	58	8	111	893	6 767
43.13.0 Test- und Suchbohrung	-	-	-	-	-	-
43.91.1 Dachdeckerei	51	365	42	717	2 639	26 517
43.91.2 Zimmerei und Ingenieur- holzbau	16	50	6	88	406	4 315
43.99.1 Gerüstbau	11	85	10	184	504	4 547
43.99.2 Schornstein-, Feuerungs- und Industrieofenbau	5	45	3	106	292	3 171
43.99.9 Baugewerbe a. n. g.	41	288	34	625	2 233	24 569
41.2 bis 43.9 Bauhauptgewerbe insgesamt	253	2 593	312	6 091	26 632	267 013

**Noch 12. Betriebe, Tätige Personen, geleistete Arbeitsstunden, Entgelte und Gesamtumsatz
im Juni 2017 sowie Gesamtumsatz im Jahr 2016 nach Kreisen und Wirtschaftszweigen**

Wirtschaftszweig	Betriebe	Tätige Personen	Geleistete Arbeitsstunden	Entgelte	Gesamtumsatz	
					im Juni 2017	im Jahr 2016
	Anzahl		1 000	1 000 EUR		
				Harz		
41.20.1 Bau von Gebäuden (ohne Fertigteilbau)	72	746	88	1 851	8 743	97 791
41.20.2 Errichtung von Fertig- teilbauten	-	-	-	-	-	-
42.11.0 Bau von Straßen	9	191	22	535	2 250	21 946
42.12.0 Bau von Bahnverkehrs- strecken	1
42.13.0 Brücken- und Tunnelbau	1
42.21.0 Rohrleitungsbau, Brunnen- bau, Kläranlagenbau	9	223	27	569	2 458	22 146
42.22.0 Kabelnetzleitungstiefbau	2
42.91.0 Wasserbau	-	-	-	-	-	-
42.99.0 Sonstiger Tiefbau a. n. g.	-	-	-	-	-	-
43.11.0 Abbrucharbeiten	4	14	2	23	37	946
43.12.0 Vorbereitende Baustellen- arbeiten	3
43.13.0 Test- und Suchbohrung	-	-	-	-	-	-
43.91.1 Dachdeckerei	81	347	38	611	2 683	29 784
43.91.2 Zimmerei und Ingenieur- holzbau	34	143	16	233	1 101	11 089
43.99.1 Gerüstbau	13	123	15	250	667	6 362
43.99.2 Schornstein-, Feuerungs- und Industrieofenbau	7	87	7	217	495	6 292
43.99.9 Baugewerbe a. n. g.	42	590	68	1 508	4 742	44 912
41.2 bis 43.9 Bauhauptgewerbe insgesamt	278	2 608	298	6 241	24 336	260 544

**Noch 12. Betriebe, Tätige Personen, geleistete Arbeitsstunden, Entgelte und Gesamtumsatz
im Juni 2017 sowie Gesamtumsatz im Jahr 2016 nach Kreisen und Wirtschaftszweigen**

Wirtschaftszweig	Betriebe	Tätige Personen	Geleistete Arbeitsstunden	Entgelte	Gesamtumsatz	
					im Juni 2017	im Jahr 2016
	Anzahl		1 000	1 000 EUR		
Jerichower Land						
41.20.1 Bau von Gebäuden (ohne Fertigteilbau)	40	306	36	616	2 976	30 898
41.20.2 Errichtung von Fertig- teilbauten	2
42.11.0 Bau von Straßen	11	189	25	485	1 814	22 324
42.12.0 Bau von Bahnverkehrs- strecken	12	698	79	1 939	8 734	97 766
42.13.0 Brücken- und Tunnelbau	-	-	-	-	-	-
42.21.0 Rohrleitungsbau, Brunnen- bau, Kläranlagenbau	7	116	12	280	1 177	12 446
42.22.0 Kabelnetzleitungstiefbau	2
42.91.0 Wasserbau	4	73	9	219	914	16 618
42.99.0 Sonstiger Tiefbau a. n. g.	2
43.11.0 Abbrucharbeiten	1
43.12.0 Vorbereitende Baustellen- arbeiten	1
43.13.0 Test- und Suchbohrung	1
43.91.1 Dachdeckerei	31	178	20	316	1 423	14 344
43.91.2 Zimmerei und Ingenieur- holzbau	12	30	2	21	201	2 229
43.99.1 Gerüstbau	4	20	2	30	84	867
43.99.2 Schornstein-, Feuerungs- und Industrieofenbau	1
43.99.9 Baugewerbe a. n. g.	30	94	10	137	546	4 822
41.2 bis 43.9 Bauhauptgewerbe insgesamt	161	1 912	216	4 969	24 806	226 992

**Noch 12. Betriebe, Tätige Personen, geleistete Arbeitsstunden, Entgelte und Gesamtumsatz
im Juni 2017 sowie Gesamtumsatz im Jahr 2016 nach Kreisen und Wirtschaftszweigen**

Wirtschaftszweig	Betriebe	Tätige Personen	Geleistete Arbeitsstunden	Entgelte	Gesamtumsatz	
					im Juni 2017	im Jahr 2016
	Anzahl		1 000	1 000 EUR		
Mansfeld-Südharz						
41.20.1 Bau von Gebäuden (ohne Fertigteilbau)	44	422	51	884	3 144	31 413
41.20.2 Errichtung von Fertig- teilbauten	1
42.11.0 Bau von Straßen	9	567	64	1 596	4 681	37 205
42.12.0 Bau von Bahnverkehrs- strecken	-	-	-	-	-	-
42.13.0 Brücken- und Tunnelbau	1
42.21.0 Rohrleitungsbau, Brunnen- bau, Kläranlagenbau	3	34	4	64	124	1 572
42.22.0 Kabelnetzleitungstiefbau	2
42.91.0 Wasserbau	-	-	-	-	-	-
42.99.0 Sonstiger Tiefbau a. n. g.	1
43.11.0 Abbrucharbeiten	9	27	4	36	212	3 142
43.12.0 Vorbereitende Baustellen- arbeiten	1
43.13.0 Test- und Suchbohrung	2
43.91.1 Dachdeckerei	55	291	34	554	1 867	19 219
43.91.2 Zimmerei und Ingenieur- holzbau	14	77	14	134	476	6 520
43.99.1 Gerüstbau	8	73	7	155	307	3 426
43.99.2 Schornstein-, Feuerungs- und Industrieofenbau	3	31	3	68	123	3 199
43.99.9 Baugewerbe a. n. g.	22	163	20	314	1 145	13 057
41.2 bis 43.9 Bauhauptgewerbe insgesamt	175	2 012	231	4 736	13 668	145 986

**Noch 12. Betriebe, Tätige Personen, geleistete Arbeitsstunden, Entgelte und Gesamtumsatz
im Juni 2017 sowie Gesamtumsatz im Jahr 2016 nach Kreisen und Wirtschaftszweigen**

Wirtschaftszweig	Betriebe	Tätige Personen	Geleistete Arbeitsstunden	Entgelte	Gesamtumsatz	
					im Juni 2017	im Jahr 2016
	Anzahl	1 000	1 000 EUR			
Saalekreis						
41.20.1 Bau von Gebäuden (ohne Fertigteilbau)	67	885	96	2 012	9 857	103 116
41.20.2 Errichtung von Fertig- teilbauten	-	-	-	-	-	-
42.11.0 Bau von Straßen	12	94	13	237	1 314	10 809
42.12.0 Bau von Bahnverkehrs- strecken	1
42.13.0 Brücken- und Tunnelbau	-	-	-	-	-	-
42.21.0 Rohrleitungsbau, Brunnen- bau, Kläranlagenbau	13	424	48	1 080	3 497	48 401
42.22.0 Kabelnetzleitungstiefbau	5	99	12	248	903	10 975
42.91.0 Wasserbau	-	-	-	-	-	-
42.99.0 Sonstiger Tiefbau a. n. g.	1
43.11.0 Abbrucharbeiten	5	32	4	70	277	3 060
43.12.0 Vorbereitende Baustellen- arbeiten	8	162	22	556	1 828	20 741
43.13.0 Test- und Suchbohrung	3
43.91.1 Dachdeckerei	50	313	38	715	2 142	25 523
43.91.2 Zimmerei und Ingenieur- holzbau	15	49	4	71	287	4 219
43.99.1 Gerüstbau	10	240	33	618	3 175	16 928
43.99.2 Schornstein-, Feuerungs- und Industrieofenbau	2
43.99.9 Baugewerbe a. n. g.	58	492	55	1 143	5 059	49 909
41.2 bis 43.9 Bauhauptgewerbe insgesamt	250	2 979	345	7 252	30 390	318 387

**Noch 12. Betriebe, Tätige Personen, geleistete Arbeitsstunden, Entgelte und Gesamtumsatz
im Juni 2017 sowie Gesamtumsatz im Jahr 2016 nach Kreisen und Wirtschaftszweigen**

Wirtschaftszweig	Betriebe	Tätige Personen	Geleistete Arbeitsstunden	Entgelte	Gesamtumsatz	
					im Juni 2017	im Jahr 2016
	Anzahl		1 000	1 000 EUR		
Salzlandkreis						
41.20.1 Bau von Gebäuden (ohne Fertigteilbau)	64	632	71	1 735	10 198	120 309
41.20.2 Errichtung von Fertig- teilbauten	-	-	-	-	-	-
42.11.0 Bau von Straßen	16	249	32	686	2 449	34 144
42.12.0 Bau von Bahnverkehrs- strecken	-	-	-	-	-	-
42.13.0 Brücken- und Tunnelbau	1
42.21.0 Rohrleitungsbau, Brunnen- bau, Kläranlagenbau	5	171	20	421	1 185	16 157
42.22.0 Kabelnetzleitungstiefbau	4
42.91.0 Wasserbau	-	-	-	-	-	-
42.99.0 Sonstiger Tiefbau a. n. g.	-	-	-	-	-	-
43.11.0 Abbrucharbeiten	10	72	8	116	640	5 113
43.12.0 Vorbereitende Baustellen- arbeiten	9	241	27	766	4 047	53 275
43.13.0 Test- und Suchbohrung	-	-	-	-	-	-
43.91.1 Dachdeckerei	62	298	35	537	2 039	23 001
43.91.2 Zimmerei und Ingenieur- holzbau	9	56	5	81	282	3 670
43.99.1 Gerüstbau	10	92	11	220	720	7 825
43.99.2 Schornstein-, Feuerungs- und Industrieofenbau	2
43.99.9 Baugewerbe a. n. g.	34	430	46	1 095	4 763	48 056
41.2 bis 43.9 Bauhauptgewerbe insgesamt	226	2 450	281	6 279	28 401	336 016

**Noch 12. Betriebe, Tätige Personen, geleistete Arbeitsstunden, Entgelte und Gesamtumsatz
im Juni 2017 sowie Gesamtumsatz im Jahr 2016 nach Kreisen und Wirtschaftszweigen**

Wirtschaftszweig	Betriebe	Tätige Personen	Geleistete Arbeitsstunden	Entgelte	Gesamtumsatz	
					im Juni 2017	im Jahr 2016
	Anzahl		1 000		1 000 EUR	
	Stendal					
41.20.1 Bau von Gebäuden (ohne Fertigteilbau)	68	558	65	1 134	6 620	70 170
41.20.2 Errichtung von Fertig- teilmbauten	2
42.11.0 Bau von Straßen	15	678	75	2 051	11 109	125 153
42.12.0 Bau von Bahnverkehrs- strecken	3	53	6	166	75	544
42.13.0 Brücken- und Tunnelbau	-	-	-	-	-	-
42.21.0 Rohrleitungsbau, Brunnen- bau, Kläranlagenbau	7	170	23	368	1 652	16 393
42.22.0 Kabelnetzleitungstiefbau	2
42.91.0 Wasserbau	-	-	-	-	-	-
42.99.0 Sonstiger Tiefbau a. n. g.	-	-	-	-	-	-
43.11.0 Abbrucharbeiten	7	41	6	75	539	5 534
43.12.0 Vorbereitende Baustellen- arbeiten	2
43.13.0 Test- und Suchbohrung	-	-	-	-	-	-
43.91.1 Dachdeckerei	31	168	20	298	1 350	14 490
43.91.2 Zimmerei und Ingenieur- holzbau	27	107	13	152	799	8 290
43.99.1 Gerüstbau	7	58	8	103	406	4 038
43.99.2 Schornstein-, Feuerungs- und Industrieofenbau	2
43.99.9 Baugewerbe a. n. g.	28	112	12	209	749	8 488
41.2 bis 43.9 Bauhauptgewerbe insgesamt	201	2 040	238	4 754	23 931	261 467

**Noch 12. Betriebe, Tätige Personen, geleistete Arbeitsstunden, Entgelte und Gesamtumsatz
im Juni 2017 sowie Gesamtumsatz im Jahr 2016 nach Kreisen und Wirtschaftszweigen**

Wirtschaftszweig	Betriebe	Tätige Personen	Geleistete Arbeitsstunden	Entgelte	Gesamtumsatz	
					im Juni 2017	im Jahr 2016
	Anzahl		1 000	1 000 EUR		
Wittenberg						
41.20.1 Bau von Gebäuden (ohne Fertigteilbau)	49	562	64	1 229	5 104	56 619
41.20.2 Errichtung von Fertig- teilbauten	2
42.11.0 Bau von Straßen	13	229	27	532	2 859	38 693
42.12.0 Bau von Bahnverkehrs- strecken	-	-	-	-	-	-
42.13.0 Brücken- und Tunnelbau	-	-	-	-	-	-
42.21.0 Rohrleitungsbau, Brunnen- bau, Kläranlagenbau	7	70	7	127	459	7 062
42.22.0 Kabelnetzleitungstiefbau	2
42.91.0 Wasserbau	2
42.99.0 Sonstiger Tiefbau a. n. g.	-	-	-	-	-	-
43.11.0 Abbrucharbeiten	3	28	3	80	536	4 189
43.12.0 Vorbereitende Baustellen- arbeiten	4	9	1	10	68	609
43.13.0 Test- und Suchbohrung	2
43.91.1 Dachdeckerei	47	268	30	486	2 520	22 105
43.91.2 Zimmerei und Ingenieur- holzbau	20	74	7	104	537	9 486
43.99.1 Gerüstbau	8	72	10	157	634	7 278
43.99.2 Schornstein-, Feuerungs- und Industrieofenbau	1
43.99.9 Baugewerbe a. n. g.	34	342	39	816	5 778	60 426
41.2 bis 43.9 Bauhauptgewerbe insgesamt	194	1 754	202	3 824	23 787	219 361

**13. Veränderungsdaten zum Vorjahreszeitraum für ausgewählte Merkmale
nach Wirtschaftszweigen**

Wirtschaftszweig	Betriebe	Tätige Personen	Gesamtumsatz	
	Veränderung 30.06.2017 zum 30.06.2016		Veränderung Juni 2017 zu Juni 2016	Veränderung Jahr 2016 zu Jahr 2015
	in %			
41.20.1 Bau von Gebäuden (ohne Fertigteilbau)	-3,8	0,9	9,6	2,7
41.20.2 Errichtung von Fertig- teilbauten	-15,4	-15,8	-30,8	-3,2
42.11.0 Bau von Straßen	-	-1,8	0,4	-5,8
42.12.0 Bau von Bahnverkehrs- strecken	19,0	-4,7	4,8	-13,1
42.13.0 Brücken- und Tunnelbau	-	-15,4	-51,0	-44,1
42.21.0 Rohrleitungsbau, Brunnen- bau, Kläranlagenbau	-	7,9	0,2	5,1
42.22.0 Kabelnetzleitungstiefbau	-10,5	-23,5	-34,4	-29,8
42.91.0 Wasserbau	-	-3,1	-9,4	-12,0
42.99.0 Sonstiger Tiefbau a. n. g.	9,1	4,2	78,0	-7,5
43.11.0 Abbrucharbeiten	1,2	-4,5	24,6	-1,6
43.12.0 Vorbereitende Baustellen- arbeiten	6,9	7,1	16,5	13,3
43.13.0 Test- und Suchbohrung	-10,0	7,1	527,3	20,3
43.91.1 Dachdeckerei	-2,3	-3,6	-1,6	-3,0
43.91.2 Zimmerei und Ingenieur- holzbau	-2,7	-7,0	-8,9	4,3
43.99.1 Gerüstbau	-2,9	-11,0	14,5	0,5
43.99.2 Schornstein-, Feuerungs- u. Industrieofenbau	8,6	-1,8	-9,4	3,0
43.99.9 Baugewerbe a.n.g.	0,8	-0,2	6,7	2,6
41.2 bis				
43.9 Bauhauptgewerbe insgesamt	-1,5	-1,7	5,3	-2,0

Ergänzungserhebung im Bauhauptgewerbe

Jahresmelder für den Berichtsmonat Juni 2017

E H J

Statistisches Landesamt Sachsen-Anhalt
Dezernat 31 - Sachgebiet Baugewerbe
Merseburger Straße 2
06110 Halle (Saale)

Statistisches Landesamt Sachsen-Anhalt - Postfach 20 11 56 - 06012 Halle (Saale)

Rücksendung bitte bis **10. Juli 2017**

Ansprechpartner/-in für Rückfragen (freiwillige Angabe)

Name:

Telefon oder E-Mail:

Bei Rückfragen erreichen Sie uns unter:

Tel.: (0345) 2318-327/336

Telefax: (0345) 2318-932

E-Mail: baugewerbe@stala.mi.sachsen-anhalt.de

Falls Anschrift oder Firmierung nicht mehr zutreffen, bitte auf der Rückseite korrigieren.

Bitte beachten Sie bei der Beantwortung der Fragen die Erläuterungen zu **1** bis **11** in der separaten Unterlage.

Beachten Sie folgenden Hinweis:

Die Anteile an Argen sind für alle Merkmale einzubeziehen.

Identnummer
(bei Rückfragen bitte angeben)

A Art der Tätigkeit

i Es ist nur **eine** bauhauptgewerbliche Tätigkeit (Schwerpunkt) anzugeben.

Kreuzen Sie bitte eine der nachfolgend aufgeführten Kennziffern an.

1 Kennziffer/Tätigkeit:

- | | | | |
|---|--------------------------|---|--------------------------|
| 01 Bau von Gebäuden (ohne Fertigteilbau) | <input type="checkbox"/> | 12 Test- und Suchbohrung | <input type="checkbox"/> |
| 02 Errichtung von Fertigteilbauten | <input type="checkbox"/> | 13 Dachdeckerei und Bauspenglerei | <input type="checkbox"/> |
| 03 Bau von Straßen | <input type="checkbox"/> | 14 Zimmerei und Ingenieurholzbau | <input type="checkbox"/> |
| 04 Bau von Bahnverkehrsstrecken | <input type="checkbox"/> | 15 Gerüstbau | <input type="checkbox"/> |
| 05 Brücken- und Tunnelbau | <input type="checkbox"/> | 16 Schornstein-, Feuerungs- und Industrieofenbau ... | <input type="checkbox"/> |
| 06 Rohrleitungstiefbau, Brunnenbau und Kläranlagenbau | <input type="checkbox"/> | 17 Baugewerbe, anderweitig nicht genannt | <input type="checkbox"/> |
| 07 Kabelnetzleitungstiefbau | <input type="checkbox"/> | 18 Keine Tätigkeit trifft zu | <input type="checkbox"/> |
| 08 Wasserbau | <input type="checkbox"/> | <i>Falls keine der Tätigkeiten zutrifft, bitte erläutern:</i> | |
| 09 Sonstiger Tiefbau, anderweitig nicht genannt | <input type="checkbox"/> | _____ | |
| 10 Abbrucharbeiten | <input type="checkbox"/> | _____ | |
| 11 Vorbereitende Baustellenarbeiten | <input type="checkbox"/> | _____ | |

Ergänzungserhebung im Bauhauptgewerbe

Erläuterungen zum Fragebogen

1 Tätige Personen

Tätige Personen sind:

- tätige Inhaber und tätige Mitinhaber
- unbezahlt mithelfende Familienangehörige, soweit sie mindestens 55 Stunden im Monat im Betrieb tätig sind
- Personen, die in einem Arbeitsverhältnis zum Betrieb stehen (z. B. auch Vorstandsmitglieder, Direktoren, Volontäre, Heimarbeiter, Praktikanten und Auszubildende)
- Personen mit Altersteilzeitregelungen

Zu den tätigen Personen zählen auch:

- Erkrankte, Urlauber, im Mutterschutz oder Erziehungsurlaub befindliche Personen und alle sonstigen vorübergehend Abwesenden
- Streikende und von der Aussperrung Betroffene, solange das Arbeitsverhältnis nicht gelöst ist
- Saison- und Aushilfsarbeiter, Teilzeitbeschäftigte, Kurzarbeiter, Winterausfallgeldempfänger

Nicht zu melden sind:

- Empfänger von Vorruhestandsgeld
- ständig im Ausland tätige Personen (mindestens 1 Jahr)
- Arbeitskräfte, die als Beauftragte anderer Unternehmen im meldenden Unternehmen Montage- oder Reparaturarbeiten durchführen
- unbezahlt mithelfende Familienangehörige mit weniger als 55 Stunden im Monat
- Leiharbeiter

- 2 Zu den kaufmännischen und technischen Arbeitnehmern** gehören alle Personen, die eine kaufmännische oder technische Tätigkeit ausüben. Einbezogen werden auch Gesellschafter, Vorstandsmitglieder und andere leitende Kräfte, soweit sie vom befragten Betrieb Bezüge erhalten, die steuerlich als Einkünfte aus nichtselbstständiger Arbeit angesehen werden.

- 3 Als Poliere, Schachtmeister usw. sind zu melden:** Poliere, Schachtmeister und Meister; Werkpoliere, Baumaschinen-Fachmeister der Lohngruppe 6 des Bundesrahmentarifvertrages für das Baugewerbe vom 4.7.2002. Außerdem Vorarbeiter und Baumaschinen-Vorarbeiter der Lohngruppe 5 des Bundesrahmentarifvertrages.

- 4 Als Facharbeiter usw. sind zu melden:** Spezialfacharbeiter und Facharbeiter der Lohngruppen 4 und 3 des Bundesrahmentarifvertrages, darunter Maurer, Zimmerer, Dachdecker, Isolierer, Gipser, Maler usw.

- 5 Als Baumaschinenführer usw. sind zu melden:** Baumaschinenführer der Lohngruppe 4 sowie die Gruppe der Baugeräteführer und Berufskraftfahrer der Lohngruppe 3 des Bundesrahmentarifvertrages.

- 6 Dagegen sind als Fachwerker/Maschinisten/Kraftfahrer, Werker/Maschinenwerker und Hilfskräfte zu melden:** Arbeitnehmer der Lohngruppen 2 und 1, die auf Anweisung einfache bzw. fachlich begrenzte Arbeiten durchführen.

Für die **Zuordnung der Beschäftigten** zu den verschiedenen Gruppen wird in Zweifelsfällen nicht die Gehalts- bzw. Lohngruppe, nach der sie bezahlt werden, sondern die Art der Tätigkeit (die Tätigkeitsmerkmale) zugrunde gelegt.

7 Entgelte

Bei den Entgelten ist die Summe der **lohnsteuerpflichtigen Bruttobezüge** (Bar- und Sachbezüge) von den tätigen Personen im Baugewerbe einzutragen.

Diese Beträge sind

- **ohne** Arbeitgeberanteile zur Kranken-, Pflege-, Renten- und Arbeitslosenversicherung,
- **ohne** Beiträge zu den Sozialkassen des Baugewerbes,
- **ohne** Winterbeschäftigungs-Umlage,
- **ohne** Aufwendungen für die betriebliche Alters-, Invaliditäts- und Hinterbliebenenversorgung,
- **ohne** gezahltes Vorruhestandsgeld und
- **ohne** geleistete Zuschüsse der Bundesagentur für Arbeit (z. B. Kurzarbeitergeld, Winterausfallgeld ab der 101. witterungsbedingten Ausfallstunde, Leistungen nach dem Altersteilzeitgesetz) anzugeben.

Den Entgelten sind auch die Bezüge von Gesellschaftern, Vorstandsmitgliedern und anderen leitenden Kräften zuzurechnen, soweit sie steuerlich als Einkünfte aus nichtselbstständiger Arbeit anzusehen sind.

Einzubeziehen sind auch Zahlungen für eine Beschäftigung, die nur wegen Unterschreitung der Steuerpflichtgrenzen steuerfrei sind.

8 Art der Bauten und Auftraggeber

Die Merkmale „**Auftragseingang**“ (nur Monatsmelder), „**Geleistete Arbeitsstunden**“ sowie „**Baugewerblicher Umsatz**“ sind nach der Art der zu errichtenden Bauten aufzuteilen. Maßgebend für die Zuordnung ist die **überwiegende Zweckbestimmung** des zu errichtenden Bauwerkes. Grundsätzlich ist bei der Zuordnung vom Bauvorhaben (= Endbauwerk) auszugehen. Das Bauvorhaben ist dabei nicht in einzelne Bauvorgänge zu unterteilen. Zu den Rohbauarbeiten eines Hochhauses zählen daher z. B. Erd-, Entwässerungs-, Kanal-, Maurer-, Beton- und Stahlbeton- sowie Dachdeckungsarbeiten.

Bei Großprojekten, die an mehrere Baubetriebe als Teillose vergeben werden, sind **alle Teilaufträge der selben Bauart** zuzuordnen. Bei der Errichtung eines Kraftwerkes werden die Erdbewegungsarbeiten und das Errichten der Baukonstruktion getrennt vergeben. Auch die Erdbewegungsarbeiten sind hier der „**Endbauart**“ = „**Gewerblicher Hochbau**“ zuzuordnen. Bei Abbrucharbeiten sind die Angaben nach Möglichkeit derjenigen Bauart zuzuordnen, der das neu zu erstellende Bauwerk angehört.

Tritt eine Baufirma als **Subunternehmer** auf, d. h. erhält sie von einer anderen Baufirma einen Bauauftrag, der für einen Dritten als Bauherrn ausgeführt wird, dann sind die

Angaben nach Möglichkeit der zutreffenden „Endbauart“ zuzuordnen. Nur in den Fällen, in denen dem Subunternehmer nicht bekannt ist, in welche Auftraggebergruppe das Bauwerk einzuordnen ist und in denen auch nicht vom Bauwerk auf den Bauherrn geschlossen werden kann, soll die Zuordnung zur Auftraggebergruppe „Gewerblicher und industrieller Bau“ erfolgen. Ein Gebäude, das von einer Bauträgersgesellschaft in Auftrag gegeben wurde, ist demjenigen Auftraggeber zuzuordnen, dessen Aufgabenbereich es endgültig dienen wird.

Die Bauwerke werden üblicherweise nach **Hochbauten** und **Tiefbauten** untergliedert:

Hochbauten sind Bauwerke, die sich im Allgemeinen wesentlich über die Erdoberfläche erheben. Sie lassen sich in Gebäude (Wohngebäude/Nichtwohngebäude) und sonstige Hochbauten (Unterkünfte, behelfsmäßige Nichtwohnbauten) untergliedern.

Als Gebäude gelten selbstständig benutzbare, überdachte Bauwerke, die auf Dauer errichtet sind und die von Menschen betreten werden können und geeignet oder bestimmt sind, dem Schutz von Menschen, Tieren oder Sachen zu dienen. Auf die Umschließung durch Wände kommt es nicht an, die Überdachung allein ist ausreichend. Gebäude sind auch selbstständig benutzbare, unterirdische Bauwerke, die von Menschen betreten werden können und ebenfalls geeignet oder bestimmt sind, dem Schutz von Menschen, Tieren oder Sachen zu dienen. Hierzu zählen z. B. unterirdische Ladenzentren, Krankenhäuser, Produktionsstätten, Tiefgaragen sowie Schutzraumtiefbunker.

Tiefbauten sind Bauwerke, die sich nicht oder im Allgemeinen sehr wenig über die Erdoberfläche erheben. Hierzu zählen Straßenbauten und übrige Tiefbauten (z. B. Tiefbauten, die dem Schienenverkehr dienen, Tunnel, Brücken, Start- und Landebahnen, Sportplätze, Freibäder u. Ä.). Hierzu zählen auch die folgenden Bauwerke, die nach ihrer bautechnischen Gestaltung eigentlich Hochbauten sind: Hochbahnkonstruktionen, oberirdische Rohrleitungen (soweit nicht Teile von Produktionsanlagen), Fernmelde-, Radar-, Fernsehantennen, Freileitungen, Freileitungsmasten und Verkehrssignalanlagen.

Für die einzelnen im Fragebogen aufgeführten Bauarten gilt Folgendes:

Wohnungsbau

Zum Wohnungsbau zählen alle Bauten – auch Wohnheime – deren Gesamtnutzfläche zu mindestens 50 % Wohnbedürfnissen dient, und zwar unabhängig davon, wer sie in Auftrag gegeben hat. Erstreckt sich ein Auftrag auf ein Wohngebäude mit einzelnen Räumen, die nicht dem Wohnzweck dienen, also z. B. auf Geschäftsräume, so rechnet das gesamte Gebäude zum Wohnbau. Ebenso ist der Umbau oder Ausbau bisher anderweitig genutzter Gebäude oder Räume zu Wohnungen dem Wohnungsbau zugeordnet. Werden dagegen nachträglich etwa Geschäftsräume in einem Wohnkomplex eingebaut oder Wohnungen in Geschäftsräume umgebaut, so handelt es sich um einen gewerblichen Bau.

Auch Wohnungen, die im Auftrag von Bund, Ländern und Gemeinden, Sozialversicherung und sonstigen öffentlichen Auftraggebern, ferner von Kirchen, Vereinen, Verbänden, Gewerkschaften, Parteien, dem Roten Kreuz und ähnlichen Organisationen sowie von Bahn (Deutsche Bahn AG) und Post (Post AG, Postbank AG, Telekom AG) errichtet werden, zählen zum Wohnungsbau.

Gewerblicher und industrieller Bau, landwirtschaftlicher Bau

Hierzu gehören alle überwiegend gewerblichen Zwecken dienenden Bauten, die von Unternehmen bzw. Betrieben der privaten Wirtschaft (freie Berufe, Industrie, Handwerk, Handel, Banken, Versicherungen, Verkehrs- und Dienstleistungsgewerbe, Bahn, Post) sowie von Unternehmen im Eigentum von Gebietskörperschaften in Auftrag gegeben werden. Der Bau von Wasser-, Gas- und Elektrizitätswerken stellt ebenfalls einen gewerblichen Bau dar, auch wenn es sich um einen Versorgungsbetrieb öffentlich-rechtlicher Körperschaften handelt. Wohnungsbauten, Straßenbauten für diese Auftraggeber sind nicht hier, sondern den Sammelpositionen Wohnungsbau und Straßenbau zuzuordnen.

Bauvorhaben, die im Auftrag von Leasingunternehmen oder anderen privaten Auftraggebern ausgeführt werden, sind dem gewerblichen Hoch- und Tiefbau zuzuordnen.

Hoch- und Tiefbauprojekte, denen ein Public-Private-Partnership (PPP) zu Grunde liegt, sind den Kategorien Öffentlicher Hochbau bzw. Öffentlicher Tiefbau zuzuordnen. PPP-Straßenbauprojekte sind bei der Kategorie Straßenbau nachzuweisen.

Zum landwirtschaftlichen Bau zählen Hoch- und Tiefbauten, die überwiegend landwirtschaftlichen und forstwirtschaftlichen, Gärtnerei- oder Fischereizwecken dienen, unabhängig vom Auftraggeber. Hierzu zählen Ställe, Scheunen, Silos, Speicher, Garagen für landwirtschaftliche Fahrzeuge u. v. m., ferner Entwässerungsanlagen und sonstige Wasserbauten, die besonders der Intensivierung der Landwirtschaft dienen. Kombinierte Gebäude mit Wohnung, Stallung und Scheune sind landwirtschaftliche Gebäude, es sei denn, flächenmäßig überwiegt der Wohnanteil. Bei getrennter Bauweise sind Stallung und Scheune als landwirtschaftliche Bauten zu melden.

Bauten für Körperschaften des öffentlichen Rechts und Organisationen ohne Erwerbszweck

Hierzu gehören alle Hoch- und Tiefbauten, die im Auftrag von Bund, Ländern, Gemeinden, Zweckverbänden, von Trägern der Sozialversicherung (Körperschaften des öffentlichen Rechts) sowie von Organisationen ohne Erwerbszweck durchgeführt werden.

Beim Hochbau erfolgt ein getrennter Nachweis nach:

- Bauten für Körperschaften des öffentlichen Rechts
- Bauten für Organisationen ohne Erwerbszweck

Hierzu gehören unter anderem Kirchen, Orden, religiöse und weltliche Vereinigungen, karitative Organisationen der Erziehung, Wissenschaft und Kultur sowie der Sport- und Jugendpflege, Organisationen des Wirtschaftslebens und der Gewerkschaften, Arbeitgeberverbände, Berufsorganisationen und Wirtschaftsverbände, politische Parteien und sonstige, nicht auf die Erzielung eines wirtschaftlichen Ertrages ausgerichtete Zusammenschlüsse.

9 Geleistete Arbeitsstunden

Als Arbeitsstunden sind alle auf Baustellen, Bauhöfen und in Werkstätten in Deutschland tatsächlich geleisteten Stunden zu melden, gleichgültig, ob sie von gewerblichen Arbeitnehmern, Polieren, Schachtmeistern und Meistern, Inhabern, Familienangehörigen oder Auszubildenden geleistet werden.

Etwa geleistete Mehr-, Über-, Nacht-, Sonntags- und Feiertagsstunden sind in die Meldung einzubeziehen. Abgerechnete, aber nicht geleistete Stunden sind abzusetzen. Die geleisteten Arbeitsstunden von mithelfenden Familienangehörigen werden einbezogen, sofern diese monatlich mindestens 55 Stunden im Unternehmen bzw. Betrieb tätig sind.

Nicht einzubeziehen sind die für Bürotätigkeiten geleisteten Arbeitsstunden und die Berufsschulstunden der Auszubildenden.

10 Baugewerblicher Umsatz

Als **Baugewerblicher Umsatz** sind die dem Finanzamt für die Umsatzsteuer zu meldenden **steuerbaren (steuerpflichtigen und steuerfreien) Beträge für Bauleistungen** im Bundesgebiet anzugeben, und zwar einschließlich Umsätze aus Subunternehmertätigkeit und der einbehaltenen Teilleistungen aus der Vergabe an Subunternehmer. Hierzu zählen auch (nicht steuerbare) Leistungen, die innerhalb eines Konzerns erbracht werden. Umsätze, die an eine andere Baufirma als Unterauftrag weitergegeben wurden, dürfen nicht in die eigene Meldung einbezogen werden. Der auf Arbeitsgemeinschaften (Argen) entfallende baugewerbliche Umsatz der beteiligten Betriebe ist den Daten hinzuzurechnen; die Argen melden nicht selbstständig. **Die den Kunden in Rechnung gestellte Umsatzsteuer wird nicht einbezogen**, ebenso Preisnachlässe (Rabatte, Boni, Skonti, Abzüge, die auf begründeten Beanstandungen beruhen und dergleichen). Anzahlungen für Teilleistungen oder Vorauszahlungen vor Ausführung der entsprechenden Lieferungen oder Leistungen werden gemäß § 13 Umsatzsteuergesetz einbezogen. Die Einbeziehung erfolgt bei Vereinnahmung. Die Umsätze sind – falls nicht aus der Buchhaltung ersichtlich, durch sorgfältige Schätzung – nach Bauarten aufzuteilen. Beträge unter 500 Euro sind der Bauart zuzuschlagen, die überwiegt.

11 Sonstiger Umsatz

Zusätzlich zu den Umsätzen für Bauleistungen sind die Umsätze aus sonstigen eigenen Erzeugnissen und aus industriellen/handwerklichen Dienstleistungen sowie die Umsätze aus Handelsware und aus sonstigen nicht-industriellen/nichthandwerklichen Tätigkeiten anzugeben.

Umsatz aus sonstigen eigenen Erzeugnissen und aus industriellen/handwerklichen Dienstleistungen

Umsatz (Gesamtbetrag der abgerechneten Lieferungen) – **ohne Umsatzsteuer** – aus allen im Rahmen einer sonstigen Produktionstätigkeit des Betriebes entstandenen.

Erzeugnisse (Baustoffe, Betonwaren, Kies, Zimmerei-erzeugnisse, sonstige Produkte usw.), soweit nicht in der eigenen Bauleistung abgerechnet, ohne Rücksicht auf den Zahlungseingang sowie Umsatz aus industriellen/handwerklichen Dienstleistungen wie Geräte Reparaturen für Dritte.

Einzubeziehen sind auch etwa getrennt in Rechnung gestellte Kosten für Fracht, Porto und Verpackung.

Abzusetzen sind Preisnachlässe (Rabatte, Boni, Skonti, Abzüge, die auf begründeten Beanstandungen beruhen und dergleichen) sowie Retouren.

Als **Umsatz aus Handelsware** gilt der Umsatz von fremden Erzeugnissen, die im Allgemeinen unbearbeitet und ohne fertigungstechnische Verbindung mit eigenen Erzeugnissen weiterverkauft werden.

Zum **Umsatz aus sonstigen nichtindustriellen/nichthandwerklichen Dienstleistungen** zählen im Wesentlichen:

- Umsätze aus Vermietung und Verpachtung von Geräten, betrieblichen Anlagen und Einrichtungen (einschließlich Leasing)
- Erlöse aus Wohnungsvermietung von betrieblich und nichtbetrieblich genutzten Wohngebäuden, jedoch ohne Erlöse aus Grundstücksverpachtung
- Honorare für Architekten- und Ingenieurleistungen sowie für Gutachtertätigkeiten
- Erlöse aus der Veräußerung von Patenten und der Vergabe von Lizenzen, Provisionseinnahmen
- Erlöse aus Transportleistungen für Dritte (Lohnfahrten)
- Erlöse aus Belegschaftseinrichtungen (z. B. aus einer vom Betrieb auf eigene Rechnung betriebenen Kantine)

Einzubeziehen sind auch etwa getrennt in Rechnung gestellte Kosten für Fracht, Porto und Verpackung.

Abzusetzen sind Preisnachlässe (Rabatte, Boni, Skonti, Abzüge, die auf begründeten Beanstandungen beruhen und dergleichen), Retouren sowie die den Kunden in Rechnung gestellte Umsatzsteuer.

Bitte aktualisieren Sie Ihre Anschrift, falls erforderlich.

Name und Anschrift

Bitte zurücksenden an

Statistisches Landesamt Sachsen-Anhalt
Dezernat 31 - Sachgebiet Baugewerbe
Postfach 20 11 56
06012 Halle (Saale)

Bemerkungen

Zur Vermeidung von Rückfragen unsererseits können Sie hier auf besondere Ereignisse und Umstände hinweisen, die Einfluss auf Ihre Angaben haben.

Identnummer

B Tätige Personen Ende Juni 2017 1

Anzahl

- | | | |
|----|---|-------|
| 1 | Tätige Inhaber, tätige Mitinhaber und unbezahlt mithelfende Familienangehörige | _____ |
| 2 | Kaufmännische und technische Arbeitnehmer einschl. kaufmännischer und technischer Auszubildender 2 | _____ |
| 3 | Poliere, Schachtmeister und Meister, Werkpoliere, Baumaschinen-Fachmeister, Vorarbeiter und Baumaschinen-Vorarbeiter 3 | _____ |
| 4 | Maurer, Betonbauer, Zimmerer, übrige Fach-/Spezialfacharbeiter (Dachdecker, Isolierer, Maler usw.) 4 | _____ |
| 5 | Baumaschinen-, Baugeräteführer, Berufskraftfahrer 5 | _____ |
| 6 | Fachwerker/Maschinisten/Kraftfahrer, Werker/Maschinenwerker/Hilfskräfte 6 | _____ |
| 7 | Gewerblich Auszubildende, Umschüler, Anlernlinge, Praktikanten | _____ |
| 8 | Gesamtzahl der tätigen Personen im Baugewerbe = Summe B1 bis B7 | _____ |
| 9 | Überwiegend in anderen Bereichen des Betriebes tätige Personen (z. B. Handel, Dienstleistung) | _____ |
| 10 | Gesamtzahl der tätigen Personen im Betrieb = Summe B8 + B9 | _____ |

C Entgelte im Berichtsmonat Juni 2017 7

Volle Euro

- | | | |
|---|--|-------|
| 1 | Bruttoentgeltsumme der tätigen Personen im Baugewerbe (einschließlich Vergütung für Auszubildende) | _____ |
|---|--|-------|

Identnummer _____

D Geleistete Arbeitsstunden sowie Inlandsumsatz (ohne Umsatzsteuer) im Berichtsmonat Juni 2017

Art der Bauten und Auftraggeber 8	Geleistete Arbeitsstunden auf Baustellen und Bauhöfen 9	Inlandsumsatz 10
	Volle Stunden	Volle Euro
1 Wohnungsbau (unabhängig vom Auftraggeber)	_____	_____
2 Gewerblicher und industrieller Hochbau, landwirtschaftlicher Bau	_____	_____
3 Hochbauten für Organisationen ohne Erwerbszweck (Kirchen, Vereine, Verbände, Gewerkschaften, Parteien, DRK und andere)	_____	_____
4 Hochbauten für Körperschaften des öffentlichen Rechts (Bund, Länder, Gemeinden, Sozialversicherung, sonstige öffentliche Auftraggeber)	_____	_____
5 Gewerblicher und industrieller Tiefbau – ohne Straßenbau –	_____	_____
6 Straßenbau (unabhängig vom Auftraggeber)	_____	_____
7 Sonstiger Tiefbau – ohne Straßenbau – für Körperschaften des öffentlichen Rechts sowie für Organisationen ohne Erwerbszweck	_____	_____
8 Insgesamt im Baugewerbe	_____	_____
9 Sonstiger Umsatz 11	_____	_____
10 Gesamtumsatz im Juni 2017 = Summe D8 + D9	_____	_____

E Inlandsumsatz (ohne Umsatzsteuer) im gesamten Kalenderjahr 2016

	Volle Euro
1 Baugewerblicher Umsatz im Jahr 2016 10	_____
1.1 darunter: Umsatz für landwirtschaftliche Bauten 8	_____
2 Sonstiger Umsatz 11	_____
3 Gesamtumsatz im Jahr 2016 = Summe E1 + E2	_____

Auszug aus der Klassifikation der Wirtschaftszweige, Ausgabe 2008 (WZ 2008)

Verzeichnis der Wirtschaftszweige im Bauhauptgewerbe
(Gruppen 41.2, 42.1, 42.2, 42.9, 43.1 und 43.9)

WZ-Nummer	Kennziffer	Wirtschaftszweig
41.20.1	01	Bau von Gebäuden (ohne Fertigteilbau) Errichtung von Wohn- und Nichtwohngebäuden aller Art sowie Umbau oder Renovierung.
41.20.2	02	Errichtung von Fertigteilbauten Errichtung von vorgefertigten Gebäuden (Fertigteilbauten) aus selbst hergestellten oder fremd bezogenen Fertigbauteilen auf der Baustelle. Nicht einzubeziehen: Bau von Industrieanlagen, die keine Gebäude sind (siehe 42.99).
42.11	03	Bau von Straßen Bau von Autobahnen, Landstraßen, Straßen und Wegen, Belagsarbeiten an Straßen, Brücken und Tunneln, Asphaltieren bzw. Pflastern von Straßen und Wegen, Markierung von Straßen u. Ä., Anbringen von Leitplanken, Verkehrszeichen u. Ä. an Straßen, Bau von Rollbahnen.
42.12	04	Bau von Bahnverkehrsstrecken
42.13	05	Brücken- und Tunnelbau
42.21	06	Rohrleitungstiefbau, Brunnenbau und Kläranlagenbau Bau von Rohrfernleitungen und städtischen Rohrleitungen, Wasserleitungen, Bewässerungssystemen (Kanälen), Sammelbecken, Kanalnetzen (einschließlich Reparatur), Abwasserbeseitigungsanlagen, Pumpstationen und Brunnenbau.
42.22	07	Kabelnetzleitungstiefbau Bau von Leitungen zur Verteilung von elektrischem Strom und von Fernmeldeleitungen sowie den Bau der damit untrennbar verbundenen Gebäude und Bauwerke.
42.91	08	Wasserbau Bau von Wasserstraßen, Häfen (einschließlich Yachthäfen), Flussbauten, Schleusen usw., Talsperren und Deichen; Ausbaggern von Wasserstraßen.
42.99	09	Sonstiger Tiefbau, anderweitig nicht genannt Bau von Industrieanlagen (außer Gebäuden) wie Raffinerien, Chemiefabriken sowie Errichtung von Bauwerken, die keine Gebäude sind wie Sportanlagen und Flächenaufteilung mit Infrastrukturverbesserungen (z. B. Bau von zusätzlichen Straßen und Versorgungsanlagen).
43.11	10	Abbrucharbeiten
43.12	11	Vorbereitende Baustellenarbeiten Enttrümmerung von Baustellen; Erdbewegungen: Ausschachtung, Erdauffüllung, Einebnung und Planierung von Baugelände, Grabenaushub, Felsabbau, Sprengen usw.; Erschließung und Schließung von Lagerstätten; Baustellenentwässerung und Entwässerung von land- und forstwirtschaftlichen Flächen.
43.13	12	Test- und Suchbohrung Test-, Such- und Kernbohrung für bauliche, geophysikalische, geologische oder ähnliche Zwecke. Nicht einzubeziehen: Brunnenbau (siehe 42.21) und Schachtbau (siehe 43.99.9).
43.91.1	13	Dachdeckerei und Bauspenglerei Dachdeckerarbeiten und Spenglerarbeiten im Außenbereich im Rahmen der Errichtung von Dächern.
43.91.2	14	Zimmerei und Ingenieurholzbau
43.99.1	15	Gerüstbau
43.99.2	16	Schornstein-, Feuerungs- und Industrieofenbau
43.99.9	17	Baugewerbe, anderweitig nicht genannt Herstellen von Fundamenten einschließlich Pfahlgründung, Abdichtung gegen Wasser und Feuchtigkeit, Gebäudetrocknung, Schachtbau, Montage von Stahlelementen, Eisenbiegerei, Mauer- und Pflasterarbeiten, Betonarbeiten einschließlich Stahlbetonarbeiten, Fassadenreinigung sowie Vermietung von Kränen und anderen Baugeräten, die nicht einer bestimmten Bautätigkeit zugeordnet werden können, mit Bedienungspersonal.

Veröffentlichungen¹ im Statistischen Landesamt Sachsen-Anhalt

Im Monat Februar 2018 erschienen

Bestell-Nr. ¹	Kennziffer/Periodizität	Titel	Preis (in EUR)
1 Z 0 03	Z	Statistisches Monatsheft 02/2018	5,50
2 V 0 00	V j/18	Veröffentlichungen der amtlichen Statistik 2018	0,00
2 V 0 08	V j/17	Verzeichnis Berufsbildende Schulen Stand: November 2017	7,00
3 A 1 02	A I, A II, A III hj-02/16	Bevölkerung der Gemeinden Stand: 31.12.2016	4,50
3 A 4 06	j/16	Krankheiten der Patienten der Krankenhäuser und der Vorsorge- oder Rehabilitations-einrichtungen: Diagnosedaten Jahr 2016	6,50
3 A 5 01	j/16	Bodenfläche nach Art der tatsächlichen Nutzung Stichtag: 31.12.2016	7,50
3 E 1 02	E I m-11/17	Beschäftigte, Umsatz im Verarbeitenden Gewerbe sowie im Bergbau und der Gewinnung von Steinen und Erden November 2017 - Vorläufige Ergebnisse Betriebe mit 50 und mehr tätigen Personen	5,00
3 E 2 01	E II m-11/17	Umsatz, Tätige Personen, Auftragseingang und Auftragsbestand im Baugewerbe November 2017	2,50
3 E 3 02	E III j/17	Ergebnisse der Jährlichen Erhebung im Ausbaugewerbe Juni 2017, 2. Vierteljahr 2017	2,50
3 G 4 01	G IV m-10/17	Gäste und Übernachtungen im Reiseverkehr, Beherbergungskapazität Oktober 2017, Januar - Oktober 2017, Sommerhalbjahr 2017 Vorläufige Ergebnisse	6,00
3 H 1 01	H I m-5/17	Straßenverkehrsunfälle Mai 2017 - Vorläufige Ergebnisse	6,00
3 H 1 01	H I m-6/17	Straßenverkehrsunfälle Juni 2017 - Vorläufige Ergebnisse	6,00
3 H 1 02	H I j/16	Straßenverkehrsunfälle Jahr 2016 - Endgültige Ergebnisse	
3 K 5 02	K V 2j/16	Einrichtungen und tätige Personen der Jugendhilfe Stand: 31.12.2016	2,00
3 M 1 02	M I vj-4/17	Preisindex für Bauwerke November 2017	3,00
3 Q 3 01	Q III j/14	Investitionen für den Umweltschutz im Verarbeitenden Gewerbe sowie im Bergbau und der Gewinnung von Steinen und Erden Jahr 2014	4,00
3 Q 4 01	Q IV j/16	Bestimmte klimawirksame Stoffe Jahr 2016	4,00

¹ Veröffentlichung als PDF-Datei kostenfrei erhältlich, bei Bestellung bitte die erste Stelle der Bestellnummer durch eine „6“ ersetzen.

² PDF-Datei zum gleichen Preis wie Printausgabe erhältlich, bei Bestellung bitte die erste Stelle der Bestellnummer durch eine „6“ ersetzen.



Bestellnummer: 3E203

www.statistik.sachsen-anhalt.de



E II
j/17