



**Statistischer Bericht**



# **Öffentliche Finanzen, Personal, Steuern**

**Gemeindefinanzen  
Einzahlungen und  
Auszahlungen  
Schuldenstände**

**Kassenstatistik  
01.01.2018 - 31.03.2018  
Schuldenstatistik 31.03.2018**



**2017**

**2018**

**2019**



**SACHSEN-ANHALT**

Statistisches Landesamt

## **Herausgabemonat Juni 2018**

### **Inhaltliche Verantwortung:**

Dezernat Finanzen, Personal, Justiz  
Frau Dechant                                 Telefon: 0345 2318-259

### **Pressesprecherin/Dezernatsleiterin Öffentlichkeitsarbeit:**

Frau Richter-Grünwald                     Telefon: 0345 2318-702

### **Informations- und Auskunftsdienst:**

Frau Hannemann                             Telefon: 0345 2318-777  
Frau Heyl                                      Telefon: 0345 2318-716  
  Telefax: 0345 2318-913  
  E-Mail: [info@stala.mi.sachsen-anhalt.de](mailto:info@stala.mi.sachsen-anhalt.de)  
  Internet: [www.statistik.sachsen-anhalt.de](http://www.statistik.sachsen-anhalt.de)

**Vertrieb:**                                     Telefon: 0345 2318-718  
  E-Mail: [shop@stala.mi.sachsen-anhalt.de](mailto:shop@stala.mi.sachsen-anhalt.de)

**Bibliothek und  
Besucherdienst:**                         Merseburger Straße 2  
  Montag - Freitag: 8.00 Uhr - 12.00 Uhr  
  Telefon: 0345 2318-714  
  E-Mail: [bibliothek@stala.mi.sachsen-anhalt.de](mailto:bibliothek@stala.mi.sachsen-anhalt.de)

**Schriftliche  
Bestellungen an:**                         Statistisches Landesamt Sachsen-Anhalt  
  Öffentlichkeitsarbeit  
  Postfach 20 11 56  
  06012 Halle (Saale)

**Herausgeber:**                             Statistisches Landesamt Sachsen-Anhalt

©             Statistisches Landesamt Sachsen-Anhalt, Halle (Saale) 2018  
                  Auszugsweise Vervielfältigung und Verbreitung mit Quellenangabe gestattet.

Bezug:   Preis: 13,50 Euro  
  kostenfrei als PDF-Datei verfügbar - Bestell-Nr.: 6L201

# Statistischer Bericht

---



Öffentliche Finanzen,  
Personal, Steuern

Gemeindefinanzen  
Einzahlungen und  
Auszahlungen  
Schuldenstände

Kassenstatistik  
01.01.2018 - 31.03.2018  
Schuldenstatistik 31.03.2018

Land Sachsen-Anhalt

---



<b>Inhaltsverzeichnis</b>	<b>Seite</b>
Vorbemerkungen	6
Abkürzungsverzeichnis	10
Darstellung - Ergebnis der vierteljährlichen Kassenstatistik 01.01.2018 bis 31.03.2018	
Finanzrechnung kommunale Kernhaushalte insgesamt nach Landessystematik	11
1 Landessystematik	12
1.1 Ergebnisse der vierteljährlichen Kassenstatistik 01.01.2018 bis 31.03.2018 nach Gebietskörperschaftsgruppen und Arten	12
1.1.1 Finanzrechnung mit landesspezifischem Finanzierungssaldo der kommunalen Gruppen	12
1.1.2 Finanzrechnung mit landesspezifischem Finanzierungssaldo der kommunalen Gruppen in EUR je Einwohner	13
1.1.3 Finanzrechnung mit landesspezifischem Finanzierungssaldo der Kommunen	14
1.1.3.1 Einzahlungen	14
1.1.3.2 Auszahlungen	20
1.1.3.3 Salden und Vergleich der Salden	26
1.2 Entwicklung der kassenmäßigen Ein- und Auszahlungen und Saldo 01.01.2018 bis 31.03.2018 im Vergleich zum Vorjahr	32
1.2.1 Finanzrechnung kommunale Kernhaushalte insgesamt	32
1.2.2 Finanzrechnung kreisfreie Städte	33
1.2.3 Finanzrechnung Landkreise	34
1.2.4 Finanzrechnung kreisangehörige Gemeinden einschließlich Verbandsgemeinden	35
1.2.5 Darstellung - Saldo laufende Rechnung nach Gebietskörperschaftsgruppen	36
1.3 Zuordnungsschlüssel Tabellen 1.1 und 1.2	37
1.4 Nettoergebnisse der vierteljährlichen Kassenstatistik 01.01.2018 bis 31.03.2018 nach Gebietskörperschaftsgruppen und Arten	38
1.4.1 Finanzrechnung mit landesspezifischem Finanzierungssaldo	38
1.4.2 Finanzrechnung mit landesspezifischem Finanzierungssaldo in EUR je Einwohner	39
1.5 Entwicklung der kassenmäßigen Nettoein- und Nettoauszahlungen und Saldo 01.01.2018 bis 31.03.2018 im Vergleich zum Vorjahr	40
1.5.1 Finanzrechnung kommunale Kernhaushalte insgesamt	40
1.5.2 Finanzrechnung kreisfreie Städte	41
1.5.3 Finanzrechnung Landkreise	42
1.5.4 Finanzrechnung kreisangehörige Gemeinden einschließlich Verbandsgemeinden	43
1.6 Zuordnungsschlüssel Netto-Tabellen 1.4 und 1.5	44
1.7 Unterschiede Zuordnung Finanzrechnung zu Finanzrechnung netto	45
1.8 Kassenstatistik - alle Merkmale 01.01.2018 bis 31.03.2018 im Vergleich zum Vorjahr	46
1.8.1 Kommunale Kernhaushalte insgesamt	46
1.8.1.1 Einzahlungen	46
1.8.1.2 Auszahlungen	50
1.8.1.3 Auszahlungen für Baumaßnahmen	54
1.8.1.4 Auszahlungen für soziale Sicherung	57
1.8.2 Kreisfreie Städte	58
1.8.2.1 Einzahlungen	58
1.8.2.2 Auszahlungen	62
1.8.2.3 Auszahlungen für Baumaßnahmen	66
1.8.2.4 Auszahlungen für soziale Sicherung	69
1.8.3 Landkreise	70
1.8.3.1 Einzahlungen	70
1.8.3.2 Auszahlungen	74

1.8.3.3	Auszahlungen für Baumaßnahmen	78
1.8.3.4	Auszahlungen für soziale Sicherung	81
1.8.4	Kreisangehörige Gemeinden einschließlich Verbandsgemeinden	82
1.8.4.1	Einzahlungen	82
1.8.4.2	Auszahlungen	86
1.8.4.3	Auszahlungen für Baumaßnahmen	90
2	Bundessystematik	93
2.1	Ergebnisse der vierteljährlichen Kassenstatistik 01.01.2018 bis 31.03.2018 nach Gebietskörperschaftsgruppen und Arten	93
2.1.1	Eckwerte Einzahlungen	93
2.1.2	Eckwerte Auszahlungen und Finanzierungstätigkeit	94
2.1.3	Eckwerte Einzahlungen in EUR je Einwohner	95
2.1.4	Eckwerte Auszahlungen und Finanzierungstätigkeit in EUR je Einwohner	96
2.2	Entwicklung der kassenmäßigen Ein- und Auszahlungen und Saldo 01.01.2018 bis 31.03.2018 im Vergleich zum Vorjahr	97
2.2.1	Eckwerte kommunale Kernhaushalte insgesamt	97
2.2.1.1	Einzahlungen	97
2.2.1.2	Auszahlungen und Finanzierungstätigkeit	98
2.2.2	Eckwerte kreisfreie Städte	99
2.2.2.1	Einzahlungen	99
2.2.2.2	Auszahlungen und Finanzierungstätigkeit	100
2.2.3	Eckwerte Landkreise	101
2.2.3.1	Einzahlungen	101
2.2.3.2	Auszahlungen und Finanzierungstätigkeit	102
2.2.4	Eckwerte kreisangehörige Gemeinden einschließlich Verbandsgemeinden	103
2.2.4.1	Einzahlungen	103
2.2.4.2	Auszahlungen und Finanzierungstätigkeit	104
2.3	Zuordnungsschlüssel	105
2.3.1	Zuordnungsschlüssel Einzahlungen Tabellen 2.1 und 2.2	105
2.3.2	Zuordnungsschlüssel Auszahlungen und Finanzierungstätigkeit Tabellen 2.1 und 2.2	106
3	Unterschiede Zuordnung	107
3.1	Unterschiede Zuordnung Landessystematik zur Bundessystematik	107
3.1.1	Zuordnung	107
3.1.2	Erläuterungen	108
3.2	Unterschiede Zuordnung Bundessystematik zur Landessystematik	109
3.2.1	Einzahlungen	109
3.2.2	Auszahlungen und Finanzierungstätigkeit	110
4	Finanzstatistische Kennzahlen	111
4.1	Einführung	111
4.2	Indikatoren Auszahlungen	111
4.2.1	Bezugsgröße Gesamtauszahlungen	111
4.2.2	Investitionsquote	112
4.2.3	Personalausgabenquote	113
4.2.4	Zinsausgabenquote	114
4.3	Indikatoren Einzahlungen	115
4.3.1	Bezugsgröße Gesamteinzahlungen	115
4.3.2	Steuereinnahmequote	116

4.4	Indikatoren Finanzierung	117
4.4.1	Deckungsgrad	117
4.4.2	Investitionszuweisungsquote	118
4.5	Indikator Belastung - Sozialleistungsquote	119
5	Ergebnisse der vierteljährlichen Schuldenstatistik zum 31.03.2018 nach Gebietskörperschaftsgruppen und Arten	120
5.1	Verbindlichkeiten zum 31.03.2018	120
5.1.1	Verbindlichkeiten der kommunalen Gruppen	120
5.1.2	Verbindlichkeiten der kommunalen Gruppen in EUR je Einwohner	121
5.1.3	Verbindlichkeiten der Kommunen	122
5.2	Verbindlichkeiten - alle Merkmale zum 31.03.2018 im Vergleich zum Vorjahr	125
5.2.1	Kommunale Kernhaushalte insgesamt	125
5.2.2	Kreisfreie Städte	126
5.2.3	Landkreise	127
5.2.4	Kreisangehörige Gemeinden einschließlich Verbandsgemeinden	128
	 Anhang	
A 1	Qualitätsbericht "Vierteljährliche Kassenergebnisse des Öffentlichen Gesamthaushalts"	
A 2	Qualitätsbericht "Vorläufiger Schuldenstand des Öffentlichen Gesamthaushalts"	

## Vorbemerkungen

Die vierteljährliche Statistik der Ausgaben und Einnahmen der Kommunen (Kassenstatistik) bietet einen zeitnahen Einblick in die Finanzwirtschaft der Gemeinden, Verbandsgemeinden und Landkreise. Die laufenden Aus- und Einzahlungen werden zu jedem Quartalsende kumulativ ermittelt, die Schuldenstände zum Stichtag.

Das Rechnungswesen von Einrichtungen, die außerhalb der Kernhaushalte der Kommunen geführt werden, ist in den Auswertungen nicht berücksichtigt. Der unterschiedliche Ausgliederungsstand und die zugehörigen Zeitpunkte wirken sich auf die Vergleichbarkeit aus. Informationen über außerhalb der kommunalen Haushalte geführte öffentliche Fonds, Einrichtungen und Unternehmen stehen vierteljährlich nur für den Staatssektor zur Verfügung. Die Erhebung aller Einheiten erfolgt bei kaufmännischer Buchführung mit der Jahresabschlussstatistik und bei doppischer oder kameraler Buchführung mit der Jahresrechnungsstatistik zu einem wesentlich späteren Zeitpunkt.

Für vierteljährliche Ergebnisse werden keine längerfristigen Reihen geführt. Nach Abschluss der Statistik gibt es keine Korrekturen an den Meldungen oder am Ergebnis. Richtigstellungen während des Jahres sind durch die kumulative Abrechnung automatisch in der nächsten Meldung zum folgenden Quartalsende enthalten. Revisionen sind nicht vorgesehen. Das Jahresergebnis wird im zweitfolgenden Jahr durch die Ergebnisse der Jahresrechnungsstatistik ersetzt. Ab diesem Zeitpunkt sind ausschließlich die Ergebnisse der Jahresrechnungsstatistik zu nutzen. Sie lösen die vorläufigen Kassendaten ab.

Die Ergebnisse der vierteljährlichen Statistik der Ein- und Auszahlungen werden in dieser Veröffentlichung nach Landes- und nach Bundessystematik dargestellt. Die Zusammenfassungen erfolgen nach Gebietskörperschaftsgruppen. Vergleiche zum Vorjahr sind abgebildet.

## Systematik der Tabellen

Im **ersten Tabellenteil** sind die statistischen Ergebnisse der Finanzrechnung nach dem geltendem Recht in Sachsen-Anhalt dargestellt. Die Erfassung der verbindlichen Konten und ausgewählter Produkte erfolgt nach den Haushaltssystematiken des Landes Sachsen-Anhalt.

### Tabellen 1.1 bis 1.3

Es erfolgt eine korrekte Abgrenzung der Einnahmen und Ausgaben nach Landessystematik. Diese sind in voller Höhe und getrennt voneinander dargestellt, mit Ausnahme der gesetzlich zugelassenen vorab Verrechnungen durch die Kommunen.

Die Tabelle 1.3 zeigt, welche Konten und Kontengruppen in den Positionen enthalten sind und wie die Berechnungen durchgeführt werden. Die Nummerierung erfolgt unter der Abkürzung LD, welche für Land Doppik steht.

### Tabellen 1.4 bis 1.6

Für Analysezwecke erfolgt eine weitere Darstellung, die als Landessystematik netto betitelt ist. Die Übersicht ist komprimiert, es werden nur die erforderlichen Informationen ausgegeben. Auf nachrichtliche Angaben wird weitestgehend verzichtet, um eine Dopplung gegenüber den vorherigen Tabellen zu vermeiden. In dieser Auswertung sind spezielle korrespondierende Konten verrechnet.

Zum einen die Gewerbesteuer mit der Gewerbesteuerumlage (Konto 6013 abzgl. Konto 7341), da sie direkt die Steuer- und Finanzkraft sowie die Steuerschätzung beeinflusst.

Zum anderen die positiven und die negativen Schlüsselzuweisungen der Kommunen (Konto 6111 abzgl. Konto 7371), die sich aus dem kommunalen Finanzausgleich des Landes Sachsen-Anhalt ergeben. Diese sind weder Einzahlungen im Land noch dessen Auszahlungen.

Die Schuldendiensthilfen des Landes (Konto 6231) gehören systematisch zu den sonstigen Transferleistungen. In dieser Zusammenfassung wird das Konto der investiven Finanzierungstätigkeit zugeordnet. Grund dafür ist die Verbuchung von fiktiven Einzahlungen aus dem 30%igen Anteil der Investitionsbank des Landes Sachsen-Anhalt im Rahmen des Programmes zur Teilentschuldung der kommunalen Haushalte STARK II auf diesem Konto. Die Buchungen bestimmen in der Größenordnung das Konto gegenüber anderen Einnahmen (z. B. Zinsen), so dass für Auswertungszwecke eine Umsetzung in die Finanzierungstätigkeit an dieser Stelle



erfolgt ist. Der 30%ige Tilgungszuschuss aus STARK II wird statistisch nicht auf einem gesonderten Konto erfasst. Deshalb kann nur die komplette Umsetzung des Kontos erfolgen. Eine Unschärfe, die unter diesen Bedingungen nicht durch die Statistik zu bereinigen ist.

Die Tabelle 1.6 zeigt, entsprechend der Tabelle 1.3, welche Konten und Kontengruppen in den Positionen enthalten sind und wie die Berechnungen durchgeführt werden. Die Nummerierung erfolgt unter der Abkürzung LDn, welche für Land Doppik netto steht.

#### Tabelle 1.7

Hier sind die Unterschiede der beiden Varianten nach Landessystematik, LD und LDn, dargestellt.

#### Tabelle 1.8

Alle Konten sind mit den Beträgen nach dem für das Berichtsjahr gültigen Kontenrahmenplan und den kommunalen Gruppen aufgelistet. Nach dem Finanz- und Personalstatistikgesetz sind von den Kommunen vierteljährlich die Ausgaben für soziale Sicherung und die Baumaßnahmen nach Produktgruppen zu erfassen. Diese Angaben sind ebenfalls in der Tabelle 1.8 enthalten.

Die Systematik der Tabellen 1.1 bis 1.6 entspricht geringfügig nicht der Systematik der Tabelle 1.8. Während die Tabelle 1.8 identisch mit der Abgrenzung des Kontenrahmenplanes des Landes Sachsen-Anhalt ist, wurden in den vorhergehenden Tabellen zum Teil andere Entscheidungen für die Ausweisung getroffen.

Beispielsweise wurden Ausgleichsleistungen (Kontengruppe 605) in den Zusammenfassungen nicht dem Kontenbereich Steuern und ähnliche Abgaben (60) zugeordnet, sondern systematisch dem Kontenbereich Zuwendungen und Allgemeine Umlagen (61). In Folge kommt es zu unterschiedlichen Beträgen für die Steuern und ähnliche Abgaben in den Tabellen 1.1 bis 1.6 gegenüber der Einzeldarstellung in Tabelle 1.8.

Der **zweite Tabellenteil** bietet einen Überblick über die Ergebnisse nach Bundessystematik.

Der für die statistische Abrechnung 2018 verbindliche Kontenrahmenplan des Bundes entspricht nicht dem Kontenrahmenplan des Landes Sachsen-Anhalt. In Folge kommt es zu Unterschieden in den Ergebnissen des Landes und den Veröffentlichungen des Bundesamtes.

Die Überführung des Landesergebnisses in das Bundesergebnis erfolgt mittels Schlüsselbrücken (Umsetzern). Das Statistische Bundesamt veröffentlicht die Ergebnisse nach kameraler Systematik und in anderer Abgrenzung in der Fachserie 14 Reihe 2. Zusätzlich erfolgt hier eine Kombination mit der Veröffentlichung der Ergebnisse der Extrahaushalte.

Die sogenannten Eckwertetabellen im zweiten Tabellenteil sind bundeseinheitlich abgestimmt. Sie beruhen auf den auf die Systematiken des Bundes angepassten Landesergebnissen. Die dafür notwendigen Umrechnungen sind über die Zuordnungsschlüssel nachvollziehbar.

Die Tabellen des **dritten Tabellenteils** enthalten die Unterschiede zwischen der Landessystematik Doppik (Variante 1) und der Bundessystematik. Die Unterschiede zur Landessystematik Doppik netto sind im Teil der Landestabellen erläutert.

### **Finanzstatistische Kennzahlen**

Finanzstatistische Kennzahlen (Indikatoren) werden sowohl von nationalen Gremien wie dem Stabilitätsrat als auch von internationalen Institutionen wie Eurostat zur Beurteilung der finanziellen Haushaltssituation von Bund, Ländern, Kommunen, gesetzlichen Sozialversicherungen und des Öffentlichen Gesamthaushalts insgesamt herangezogen. Auch viele Nutzer der Finanzstatistiken berechnen Indikatoren und verwenden diese z. B. in Artikeln und Publikationen. Um die Einheitlichkeit von Verfahren und Interpretation sicherzustellen, sind die Berechnungen bundeseinheitlich. Die Vorgaben zur Berechnung der einzelnen Indikatoren werden im **vierten Tabellenteil** detailliert dargestellt, ebenso die Beschreibung der Aussagen, die durch die Ausprägung der einzelnen Indikatoren möglich sind. Die Indikatoren werden ökonomisch definiert und nicht anhand rechtlicher Normen, wie sie beispielsweise in den Haushaltsordnungen vorgegeben. Gründe dafür sind unter anderem mögliche Doppelzählungen und abweichende Definitionen in den verschiedenen Systematiken.

### **Vierteljährliche Schulden**

Der **fünfte Tabellenteil** enthält die Ergebnisse der vierteljährlichen Schuldenstatistik zum Stichtag.

## Einzelergebnisse

Für die in diesem Bericht aufgeführten berechneten Ergebnistabellen (Eckwerte) stehen die Daten der einzelnen Landkreise, kreisfreien Städte, Einheitsgemeinden und Verbandsgemeinden einschließlich der angehörigen Gemeinden, in Excel-Form zur Verfügung. Die untersten beiden Verwaltungsebenen (Verbandsgemeinde und verbandsgemeindeangehörige Gemeinden) sind dabei aus Gründen der Vergleichbarkeit zusammengefasst. Für die Ergebnisse der Tabellen 1.8, 4 und 5 wird die auszugsweise Bereitstellung auf Anfrage geprüft.

## Gesetzliche Grundlagen der Erhebung

- Gesetz über die Statistiken der öffentlichen Finanzen und des Personals im öffentlichen Dienst (Finanz- und Personalstatistikgesetz – FPStatG) in der Fassung der Bekanntmachung vom 22. Februar 2006 (BGBl. I S. 438), zuletzt geändert durch Artikel 2 des Gesetzes vom 2. März 2016 (BGBl. I S. 342)
- Gesetz über die Statistik für Bundeszwecke (Bundesstatistikgesetz – BStatG) in der Fassung der Bekanntmachung vom 20. Oktober 2016 (BGBl. I S. 2394), zuletzt geändert durch Artikel 10 Abs. 5 des Gesetzes vom 30. Oktober 2017 (BGBl. I S. 3618)

Das Statistische Bundesamt stellt interessierten Nutzerinnen und Nutzern eine Sammlung der für die statistischen Aufgaben maßgeblichen Rechtsvorschriften kostenlos zur Verfügung. Sie finden diese im Internet unter:

<http://www.destatis.de/>

Methoden

Rechtsgrundlagen

(<https://www.destatis.de/DE/Methoden/Rechtsgrundlagen/Rechtsgrundlagen.html>).

Die landesrechtlichen Regelungen, nach denen die Kommunen des Landes Sachsen-Anhalt die Haushalte führen, sind u. a. im Internet des Statistischen Landesamtes Sachsen-Anhalt zu finden:

<http://www.statistik.sachsen-anhalt.de/>

Formular-Service

Finanzen, Personal, Justiz

Kommunaler Haushalt/Doppik

## Informationen zur Statistik

Für weiterführende Informationen zur Statistik, den Rechtsgrundlagen und den Begrifflichkeiten sind die Veröffentlichungen des Statistischen Bundesamtes: "Qualitätsbericht Vierteljährliche Kassenergebnisse des Öffentlichen Gesamthaushalts" und "Qualitätsbericht Vorläufiger Schuldenstand des Öffentlichen Gesamthaushalts" beigefügt.

Definitionen und finanzstatistischen Fachbegriffe sind ausführlich in der Veröffentlichung des Statistischen Bundesamtes "Fachbegriffe der Finanz- und Personalstatistiken", letzte Veröffentlichung vom Oktober 2016, dargestellt.

Um auch bei sich wandelnden Rahmenbedingungen relevante und zuverlässige Daten bereitzustellen, werden die Konzepte und Methoden in bestimmten Abständen überarbeitet und im Internetangebot des Statistischen Bundesamtes, Bereich öffentliche Finanzen, veröffentlicht.

## Finanzstatistische Bereinigung

Bei der Darstellung der für den laufenden Verbrauch dienenden Finanzvorfälle und die auf eine Vermögensänderung hinzielenden Ein- und Auszahlungen ergeben sich durch die Zahlungen zwischen den einzelnen Erhebungseinheiten bei der Zusammenfassung dieser Einheiten zu einer Darstellungsebene Doppelzahlungen. Die finanzstatistische Bereinigung dieser Doppelzahlungen erfolgt dabei nicht bei den einzelnen Einzahlungs- und Auszahlungsarten, sondern global bei den Einzahlungs- und Auszahlungssummen der laufenden Verwaltungstätigkeit bzw. Investitionstätigkeit, indem die darin enthaltenen Zahlungen zwischen den einzelnen Ebenen – in Höhe der Zahlungseingänge – als Gesamtbetrag abgezogen werden. Diese Beträge befinden sich in den Zeilen "Einzahlungen von gleicher Ebene". Eine finanzstatistische Bereinigung lässt sich nur für die Summe der kommunalen Haushalte insgesamt bilden. Bei der Betrachtung einzelner Körperschaftsgruppen oder Größenklassen wäre eine weitere Aufschlüsselung der Zahlungen von Gemeinden und Gemeindeverbänden zur Berechnung der Zahlungen von gleicher Ebene nötig, die die kommunale Haushaltssystematik nicht vorsieht.

## Einwohnerzahlen

	30. Juni 2017
Sachsen-Anhalt insgesamt	2 229 687
davon	
kreisfreie Städte	558 471
Landkreise=kreisangehörige Gemeinden	1 671 216

## Erhebungsbogen zur Statistik

Der Erhebungsbogen zur vorliegenden Statistik ist in der PDF-Ausgabe dieses Berichtes enthalten.

## Zeichenerklärung und Berechnungshinweis

### Zeichenerklärung

- 0 = weniger als die Hälfte von 1 in der letzten besetzten Stelle, jedoch mehr als nichts
- x = Tabellenfach gesperrt, weil Aussage nicht sinnvoll (keine Aussage möglich)
- = nichts vorhanden (genau Null)
- $\Sigma$  = Summe
- = Ein Ländervergleich ist an dieser Stelle (im Bereich der Sozialhilfe nach SGB XII) systematisch nicht möglich, da die Sozialagentur Sachsen-Anhalt die Aufgaben des überörtlichen Trägers der Sozialhilfe im Land Sachsen-Anhalt wahrnimmt und ebenfalls Leistungen der Sozialhilfe gewährt. Die Sozialagentur Sachsen-Anhalt wird in dieser Statistik nicht erhoben.

### Berechnungshinweis

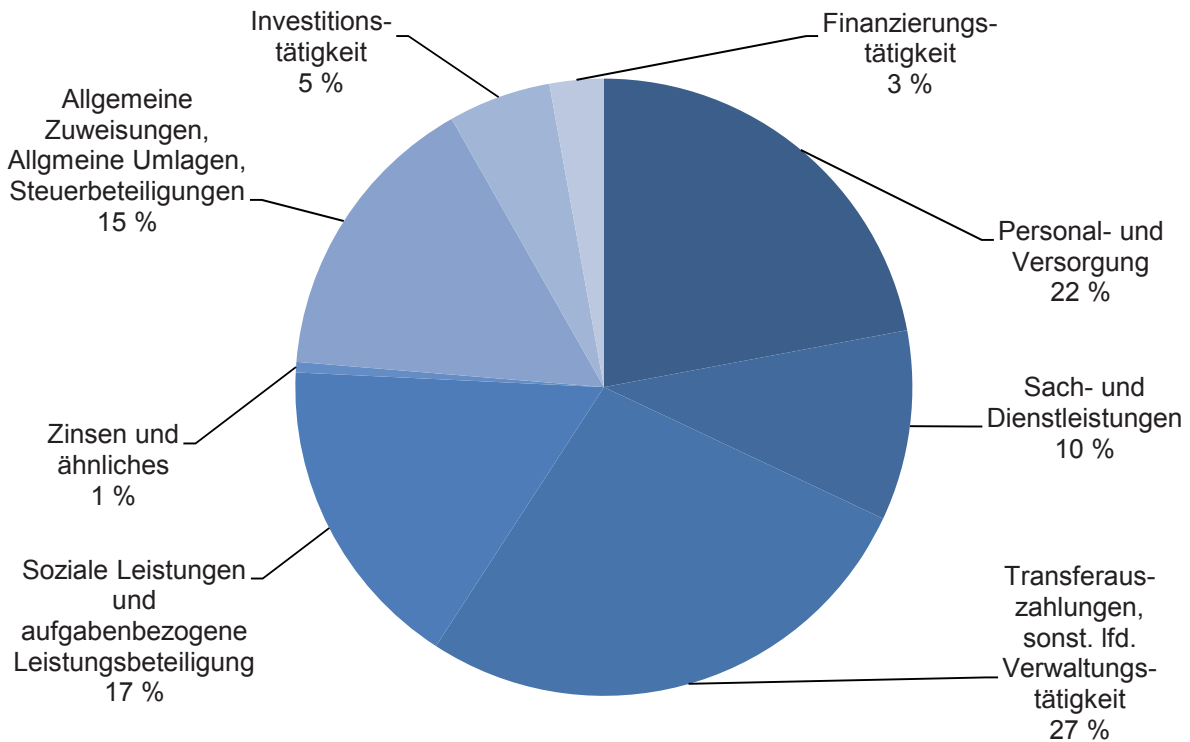
Abweichungen in den Berechnungen ergeben sich durch Ausgabe gerundeter Ergebnisse und Berechnungen mit ungerundeten Werten.

**Abkürzungsverzeichnis**

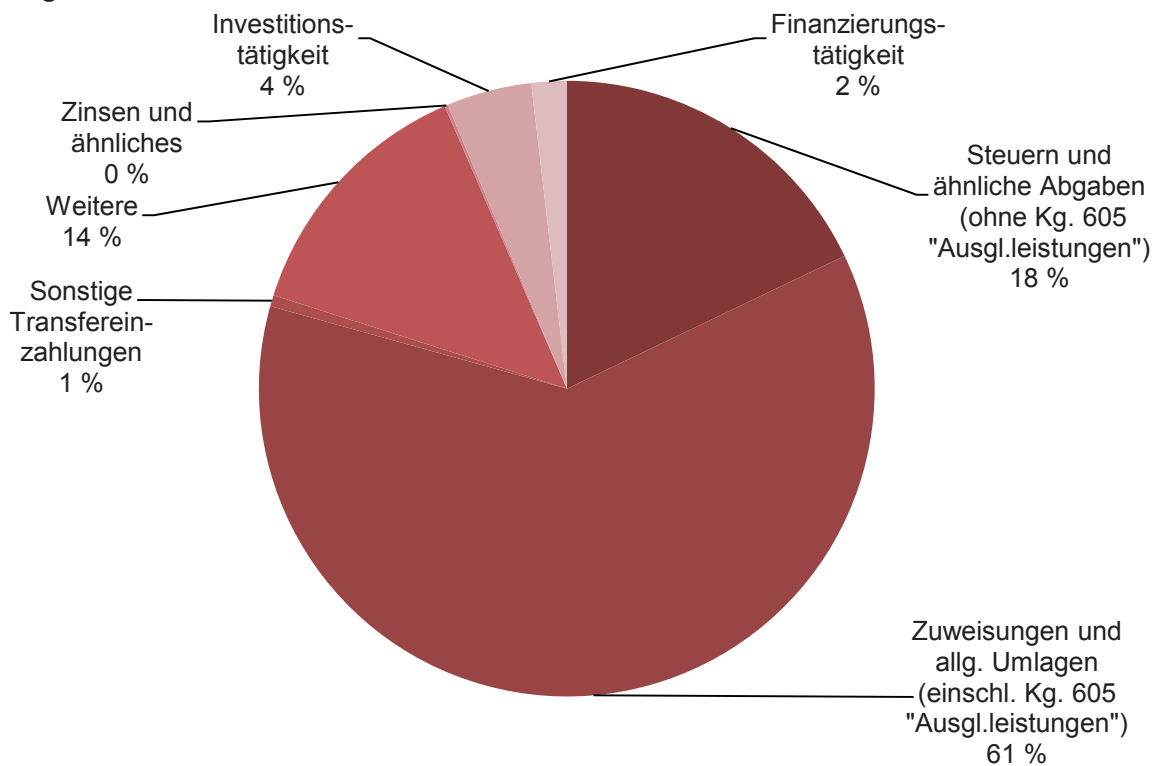
abzgl.	=	abzüglich
allg.	=	allgemeine
Ausgl.leistungen	=	Ausgleichsleistungen
Ausz.	=	Auszahlungen
AZ	=	Auszahlungen
B	=	Bund
BGBI.	=	Bundesgesetzblatt
bzw.	=	beziehungsweise
dar.	=	darunter
dav.	=	davon
d. h.	=	das heißt
dgl.	=	dergleichen
einschl.	=	einschließlich
Einz.	=	Einzahlungen
Ergänzungszuw.	=	Ergänzungszuweisungen
Erst.	=	Erstattungen
EUR	=	Euro
EZ	=	Einzahlungen
FAG	=	Finanzausgleichsgesetz
Gv.	=	Gemeindeverbände
Inv.	=	Investitionen
Inv.förd.maßn.	=	Investitionsförderungsmaßnahmen
Kg.	=	Kontengruppe
Kostenerst.	=	Kostenerstattungen
Kto.	=	Konto
L	=	Land
LD	=	Land Doppik
LDn	=	Land Doppik netto
lfd.	=	laufende(r)
nachr.	=	nachrichtlich
Nr.	=	Nummer
öff.	=	öffentliche(n)
ÖPNV	=	öffentlicher Personennahverkehr
Schlüsselzuw.	=	Schlüsselzuweisungen
SGB	=	Sozialgesetzbuch
sonst.	=	sonstige(n)
u.	=	und
u. a.	=	unter anderem
Untern.	=	Unternehmen
VBG	=	Verbandsgemeinde
Verw.tätigk.	=	Verwaltungstätigkeit
z. B.	=	zum Beispiel
Zfg.	=	Zusammenfassung
Zuw.	=	Zuweisungen
zuzgl.	=	zuzüglich

**Darstellung - Ergebnis der vierteljährlichen Kassenstatistik 01.01.2018 bis 31.03.2018**  
**Finanzrechnung kommunale Kernhaushalte insgesamt nach Landessystematik**

**Auszahlungen**



**Einzahlungen**



- 1 Landessystematik  
 1.1 Ergebnisse der vierteljährlichen Kassenstatistik 01.01.2018 bis 31.03.2018 nach Gebietskörperschaftsgruppen und Arten  
 1.1.1 Finanzrechnung mit landesspezifischem Finanzierungssaldo der kommunalen Gruppen

Lfd. Nr.	Bezeichnung - Landessystematik -	Kommunale Kernhaushalte insgesamt	Davon		
			kreisfreie Städte	Landkreise	kreisangehörige Gemeinden einschl. Verbandsgemeinden
1 000 EUR					
LD01	Steuern und ähnliche Abgaben (ohne Kg. 605 "Ausgleichsleistungen")	306 994	67 894	-	239 100
LD01a	dar. Gewerbesteuer	223 783	45 864	-	177 919
LD01b	nachrichtlich: Gewerbesteuer netto (≙ abzgl. Gewerbesteuerumlage)	222 557	46 331	-	176 227
LD02	Zuwendungen und allgemeine Umlagen (einschl. Kg. 605 "Ausgl.leistungen")	1 053 552	185 073	605 356	263 123
LD02a	dar. FAG-Leistungen	354 731	100 279	117 629	136 823
LD02b	dar. Schlüsselzuweisungen und besondere Ergänzungszuweisungen	291 388	82 470	92 016	116 902
LD02c	nachrichtlich: negative Schlüsselzuweisungen	30 052	-	-	30 052
LD02d	dar. Kreis-, Verbandsgemeindeumlage	255 567	-	238 900	16 667
LD03	Sonstige Transfereinzahlungen	9 849	2 308	5 971	1 569
LD04	Weitere Einzahlungen	233 385	61 679	76 010	95 696
LD05	Zinsen und ähnliche Einzahlungen	2 923	839	8	2 076
LD06	<b>Einzahlungen laufende Rechnung</b>	<b>1 606 702</b>	<b>317 793</b>	<b>687 345</b>	<b>601 564</b>
LD06a	dar. Einzahlungen vom Land	621 457	173 386	303 847	144 223
LD06b	dar. (abzgl.) Einzahlungen von gleicher Ebene	376 875	x	x	x
LD07	Bereinigte Einzahlungen laufende Rechnung	1 229 827	x	x	x
LD08	Einzahlungen aus Investitionstätigkeit	76 701	17 487	12 166	47 048
LD08a	dar. Einzahlungen aus Zuwendungen für Inv. und Inv.förd.maßn.	59 672	12 721	8 306	38 645
LD08b	dar. Einzahlungen aus Beiträgen und ähnlichen Entgelten	3 490	908	-	2 581
LD09	Einzahlungen aus Finanzierungstätigkeit	31 727	12 856	5 159	13 712
LD10	<b>Einzahlungen Kapitalrechnung</b>	<b>108 427</b>	<b>30 343</b>	<b>17 325</b>	<b>60 760</b>
LD10a	dar. Einzahlungen vom Land	52 408	12 450	8 288	31 671
LD10b	dar. (abzgl.) Einzahlungen von gleicher Ebene	3 703	x	x	x
LD11	Bereinigte Einzahlungen Kapitalrechnung	104 725	x	x	x
LD12	Personal- und Versorgungsauszahlungen	408 930	86 080	111 825	211 026
LD13	Auszahlungen für Sach- und Dienstleistungen	184 591	29 046	51 768	103 776
LD14	Transferauszahlungen, sonst. Ausz. für lfd. Verw.tätigk.	503 787	161 812	250 824	91 150
LD15	Soziale Leistungen und aufgabenbezogene Leistungsbeteiligung	308 249	84 614	223 620	15
LD16	Zinsen und ähnliche Auszahlungen	10 248	3 820	1 551	4 877
LD17	Allgemeine Zuweisungen, Allgemeine Umlagen, Steuerbeteiligungen	286 888	-466	-	287 354
LD17a	dar. Gewerbesteuerumlage	1 226	-466	-	1 692
LD18	<b>Auszahlungen laufende Rechnung</b>	<b>1 702 693</b>	<b>364 906</b>	<b>639 587</b>	<b>698 199</b>
LD18a	dar. Auszahlungen an das Land	32 293	657	1 300	30 336
LD18b	(abzgl.) Einzahlungen von gleicher Ebene (= LD06b)	376 875	x	x	x
LD19	Bereinigte Auszahlungen laufende Rechnung	1 325 818	x	x	x
LD20	Auszahlungen für Investitionstätigkeit	99 746	27 770	13 965	58 011
LD20a	dar. Sachinvestitionen	91 399	25 061	12 834	53 504
LD21	Auszahlungen aus Finanzierungstätigkeit	52 643	16 158	13 626	22 859
LD22	<b>Auszahlungen Kapitalrechnung</b>	<b>152 389</b>	<b>43 928</b>	<b>27 591</b>	<b>80 870</b>
LD22a	dar. Auszahlungen an das Land	385	-	270	115
LD22b	(abzgl.) Einzahlungen von gleicher Ebene (= LD10b)	3 703	x	x	x
LD23	Bereinigte Auszahlungen Kapitalrechnung	148 686	x	x	x
LD24	<b>Saldo laufende Rechnung</b>	<b>-95 991</b>	<b>-47 113</b>	<b>47 758</b>	<b>-96 636</b>
LD24a	nachrichtlich: Saldo Nettotransfer vom Land	589 164	172 729	302 547	113 888
LD25	Saldo Investitionstätigkeit	-23 045	-10 283	-1 799	-10 963
LD26	Saldo Finanzrechnung ohne Finanzierungstätigkeit	-119 036	-57 396	45 959	-107 599
LD26a	Saldo investive Finanzierungstätigkeit	-20 917	-3 302	-8 467	-9 147
LD27	<b>Saldo Kapitalrechnung</b>	<b>-43 962</b>	<b>-13 585</b>	<b>-10 267</b>	<b>-20 110</b>
LD27a	nachrichtlich: Saldo Nettotransfer vom Land	52 023	12 450	8 018	31 556
LD28	<b>Saldo Finanzrechnung insgesamt</b>	<b>-139 953</b>	<b>-60 698</b>	<b>37 491</b>	<b>-116 746</b>

Noch 1 Landessystematik  
 Noch 1.1 Ergebnisse der vierteljährlichen Kassenstatistik 01.01.2018 bis 31.03.2018 nach Gebietskörperschaftsgruppen und Arten  
 1.1.2 Finanzrechnung mit landesspezifischem Finanzierungssaldo der kommunalen Gruppen in EUR je Einwohner

Lfd. Nr.	Bezeichnung - Landessystematik -	Kommunale Kernhaushalte insgesamt	Kreisfreie Städte	Landkreise	Kreisangehörige Gemeinden einschl. Verbandsgemeinden
		EUR je Einwohner			
LD01	Steuern und ähnliche Abgaben (ohne Kg. 605 "Ausgleichsleistungen")	137,68	121,57	-	143,07
LD01a	dar. Gewerbesteuer	100,37	82,13	-	106,46
LD01b	nachrichtlich: Gewerbesteuer netto ( $\cong$ abzgl. Gewerbesteuerumlage)	99,82	82,96	-	105,45
LD02	Zuwendungen und allgemeine Umlagen (einschl. Kg. 605 "Ausgl.leistungen")	472,51	331,39	362,22	157,44
LD02a	dar. FAG-Leistungen	159,09	179,56	70,39	81,87
LD02b	dar. Schlüsselzuweisungen und besondere Ergänzungszuweisungen	130,69	147,67	55,06	69,95
LD02c	nachrichtlich: negative Schlüsselzuweisungen	13,48	-	-	17,98
LD02d	dar. Kreis-, Verbandsgemeindeumlage	114,62	-	142,95	9,97
LD03	Sonstige Transfereinzahlungen	4,42	4,13	3,57	0,94
LD04	Weitere Einzahlungen	104,67	110,44	45,48	57,26
LD05	Zinsen und ähnliche Einzahlungen	1,31	1,50	0,00	1,24
LD06	<b>Einzahlungen laufende Rechnung</b>	<b>720,60</b>	<b>569,04</b>	<b>411,28</b>	<b>359,96</b>
LD06a	dar. Einzahlungen vom Land	278,72	310,47	181,81	86,30
LD06b	dar. (abzgl.) Einzahlungen von gleicher Ebene	169,03	x	x	x
LD07	Bereinigte Einzahlungen laufende Rechnung	551,57	x	x	x
LD08	Einzahlungen aus Investitionstätigkeit	34,40	31,31	7,28	28,15
LD08a	dar. Einzahlungen aus Zuwendungen für Inv. und Inv.förd.maßn.	26,76	22,78	4,97	23,12
LD08b	dar. Einzahlungen aus Beiträgen und ähnlichen Entgelten	1,57	1,63	-	1,54
LD09	Einzahlungen aus Finanzierungstätigkeit	14,23	23,02	3,09	8,20
LD10	<b>Einzahlungen Kapitalrechnung</b>	<b>48,63</b>	<b>54,33</b>	<b>10,37</b>	<b>36,36</b>
LD10a	dar. Einzahlungen vom Land	23,50	22,29	4,96	18,95
LD10b	dar. (abzgl.) Einzahlungen von gleicher Ebene	1,66	x	x	x
LD11	Bereinigte Einzahlungen Kapitalrechnung	46,97	x	x	x
LD12	Personal- und Versorgungsauszahlungen	183,40	154,13	66,91	126,27
LD13	Auszahlungen für Sach- und Dienstleistungen	82,79	52,01	30,98	62,10
LD14	Transferauszahlungen, sonst. Ausz. für lfd. Verw.tätigk.	225,94	289,74	150,08	54,54
LD15	Soziale Leistungen und aufgabenbezogene Leistungsbeteiligung	138,25	151,51	133,81	0,01
LD16	Zinsen und ähnliche Auszahlungen	4,60	6,84	0,93	2,92
LD17	Allgemeine Zuweisungen, Allgemeine Umlagen, Steuerbeteiligungen	128,67	-0,83	-	171,94
LD17a	dar. Gewerbesteuerumlage	0,55	-0,83	-	1,01
LD18	<b>Auszahlungen laufende Rechnung</b>	<b>763,65</b>	<b>653,40</b>	<b>382,71</b>	<b>417,78</b>
LD18a	dar. Auszahlungen an das Land	14,48	1,18	0,78	18,15
LD18b	(abzgl.) Einzahlungen von gleicher Ebene (= LD06b)	169,03	x	x	x
LD19	Bereinigte Auszahlungen laufende Rechnung	594,62	x	x	x
LD20	Auszahlungen für Investitionstätigkeit	44,74	49,73	8,36	34,71
LD20a	dar. Sachinvestitionen	40,99	44,87	7,68	32,01
LD21	Auszahlungen aus Finanzierungstätigkeit	23,61	28,93	8,15	13,68
LD22	<b>Auszahlungen Kapitalrechnung</b>	<b>68,35</b>	<b>78,66</b>	<b>16,51</b>	<b>48,39</b>
LD22a	dar. Auszahlungen an das Land	0,17	-	0,16	0,07
LD22b	(abzgl.) Einzahlungen von gleicher Ebene (= LD10b)	1,66	x	x	x
LD23	Bereinigte Auszahlungen Kapitalrechnung	66,68	x	x	x
LD24	<b>Saldo laufende Rechnung</b>	<b>-43,05</b>	<b>-84,36</b>	<b>28,58</b>	<b>-57,82</b>
LD24a	nachrichtlich: Saldo Nettotransfer vom Land	264,24	309,29	181,03	68,15
LD25	Saldo Investitionstätigkeit	-10,34	-18,41	-1,08	-6,56
LD26	Saldo Finanzrechnung ohne Finanzierungstätigkeit	-53,39	-102,77	27,50	-64,38
LD26a	Saldo investive Finanzierungstätigkeit	-9,38	-5,91	-5,07	-5,47
LD27	<b>Saldo Kapitalrechnung</b>	<b>-19,72</b>	<b>-24,33</b>	<b>-6,14</b>	<b>-12,03</b>
LD27a	nachrichtlich: Saldo Nettotransfer vom Land	23,33	22,29	4,80	18,88
LD28	<b>Saldo Finanzrechnung insgesamt</b>	<b>-62,77</b>	<b>-108,69</b>	<b>22,43</b>	<b>-69,86</b>

Noch 1 Landessystematik

Noch 1.1 Ergebnisse der vierteljährlichen Kassenstatistik 01.01.2018 bis 31.03.2018 nach Gebietskörperschaftsgruppen und Arten

1.1.3 Finanzrechnung mit landesspezifischem Finanzierungssaldo der Kommunen

1.1.3.1 Einzahlungen

Berichts- stellen- nummer	Kreisfreie Städte Landkreise Einheitsgemeinden Verbandsgemeinden einschl. angehöriger Gemeinden (Zusammenfassung unterste zwei Verwaltungsebenen)	Steuern u. steuer- ähnliche Abgaben (ohne Kg. 605 "Ausgleichs- leistungen")	Zuwendungen und allg. Umlagen (einschl. Kg. 605 "Ausgleichs- leistungen")	Sonstige Transfer- einzahlungen	Weitere Einzahlungen	Zinsen und ähnliche Einzahlungen
		LD01	LD02	LD03	LD04	LD05
1 000 EUR						
	Kreisfreie Städte					
00100000	Dessau-Roßlau, Stadt	11 214	24 864	297	6 349	155
00200000	Halle (Saale), Stadt	21 452	84 955	1 147	30 979	392
00300000	Magdeburg, Landeshauptstadt	35 228	75 254	864	24 351	292
	Landkreise					
08100000	Altmarkkreis Salzwedel	-	25 351	253	3 615	0
08200000	Landkreis Anhalt-Bitterfeld	-	47 517	1 138	3 913	6
08300000	Landkreis Börde	-	48 122	564	9 736	-
08400000	Burgenlandkreis	-	137 568	346	7 776	-
08500000	Landkreis Harz	-	74 391	614	11 264	2
08600000	Landkreis Jerichower Land	-	26 645	246	3 444	-
08700000	Landkreis Mansfeld-Südharz	-	38 409	518	4 943	0
08800000	Saalekreis	-	59 814	502	15 247	0
08900000	Salzlandkreis	-	77 377	780	5 186	-
09000000	Landkreis Stendal	-	33 889	557	4 455	-
09100000	Landkreis Wittenberg	-	36 272	453	6 430	-
	Altmarkkreis Salzwedel					
08103000	Arendsee (Altmark), Stadt	567	1 246	-	480	0
08113500	Gardelegen, Hansestadt	2 097	4 191	-	1 041	12
08124000	Kalbe (Milde), Stadt	687	1 282	-	475	3
08128000	Klötze, Stadt	702	1 636	-	579	22
08145500	Salzwedel, Hansestadt	3 269	1 873	-	803	0
08195151	VBG Beetzendorf-Diesdorf	1 023	3 702	-	808	18
	Landkreis Anhalt-Bitterfeld					
08200500	Aken (Elbe), Stadt	596	1 065	-	644	3
08201500	Bitterfeld-Wolfen, Stadt	7 905	3 298	-	1 382	34
08218000	Köthen (Anhalt), Stadt	2 134	4 557	-	1 506	12
08224100	Muldestausee	667	1 992	28	570	3
08225600	Osternienburger Land	690	1 452	13	511	7
08230100	Raguhn-Jeßnitz, Stadt	792	943	-	392	1
08234000	Sandersdorf-Brehna, Stadt	2 828	1 908	-	713	-
08237700	Südliches Anhalt, Stadt	1 466	1 414	13	453	9
08243000	Zerbst/Anhalt, Stadt	2 281	2 084	0	1 414	43
08244000	Zörbig, Stadt	1 241	1 098	-	528	10
	Landkreis Börde					
08304000	Barleben	3 677	993	-	735	4
08327000	Haldensleben, Stadt	4 281	2 371	-	1 784	5
08329800	Hohe Börde	4 059	2 573	-	1 194	485
08339000	Niedere Börde	641	995	-	437	1
08341100	Oebisfelde-Weferlingen, Stadt	1 274	2 666	-	753	8
08341500	Oschersleben (Bode), Stadt	2 118	2 527	8	1 127	40
08349000	Sülzetal	1 930	1 067	-	1 005	-
08353100	Wanzleben-Börde, Stadt	1 552	1 394	64	885	24
08356500	Wolmirstedt, Stadt	911	986	-	652	-3
08395151	VBG Elbe-Heide	1 450	3 090	-	1 154	21
08395252	VBG Flechtingen	1 525	3 355	-	1 461	9
08395353	VBG Obere Aller	1 801	3 456	-	1 447	15
08395454	VBG Westliche Börde	869	2 592	-	765	1



Einzahlungen laufende Rechnung	Einzahlungen aus Investitionstätigkeit	Einzahlungen aus Finanzierungstätigkeit	Einzahlungen Kapitalrechnung	Kreisfreie Städte Landkreise Einheitsgemeinden Verbandsgemeinden einschl. angehöriger Gemeinden (Zusammenfassung unterste zwei Verwaltungsebenen)	Berichtsstellennummer
LD06	LD08	LD09	LD10		
1 000 EUR					
42 879	4 710	-	4 710	Kreisfreie Städte Dessau-Roßlau, Stadt	00100000
138 925	5 730	12 698	18 427	Halle (Saale), Stadt	00200000
135 989	7 048	158	7 206	Magdeburg, Landeshauptstadt	00300000
Landkreise					
29 218	773	-	773	Altmarkkreis Salzwedel	08100000
52 574	947	244	1 191	Landkreis Anhalt-Bitterfeld	08200000
58 423	669	2	671	Landkreis Börde	08300000
145 690	623	2 755	3 378	Burgenlandkreis	08400000
86 271	779	-	779	Landkreis Harz	08500000
30 336	682	-	682	Landkreis Jerichower Land	08600000
43 870	3 268	2 158	5 426	Landkreis Mansfeld-Südharz	08700000
75 563	777	1	779	Saalekreis	08800000
83 342	2 152	-	2 152	Salzlandkreis	08900000
38 902	734	-	734	Landkreis Stendal	09000000
43 156	762	-	762	Landkreis Wittenberg	09100000
Altmarkkreis Salzwedel					
2 293	114	-	114	Arendsee (Altmark), Stadt	08103000
7 342	766	-	766	Gardelegen, Hansestadt	08113500
2 447	181	-	181	Kalbe (Milde), Stadt	08124000
2 939	156	-	156	Klötze, Stadt	08128000
5 945	329	-	329	Salzwedel, Hansestadt	08145500
5 551	234	-	234	VBG Beetzendorf-Diesdorf	08195151
Landkreis Anhalt-Bitterfeld					
2 308	78	-	78	Aken (Elbe), Stadt	08200500
12 619	762	-	762	Bitterfeld-Wolfen, Stadt	08201500
8 209	248	-	248	Köthen (Anhalt), Stadt	08218000
3 260	237	-	237	Muldestausee	08224100
2 673	307	129	436	Osternienburger Land	08225600
2 129	605	-	605	Raguhn-Jeßnitz, Stadt	08230100
5 450	338	-	338	Sandersdorf-Brehna, Stadt	08234000
3 355	265	-	265	Südliches Anhalt, Stadt	08237700
5 822	990	8	998	Zerbst/Anhalt, Stadt	08243000
2 877	217	-	217	Zörbig, Stadt	08244000
Landkreis Börde					
5 410	87	181	268	Barleben	08304000
8 441	437	-	437	Haldensleben, Stadt	08327000
8 311	564	-	564	Hohe Börde	08329800
2 074	512	-	512	Niedere Börde	08339000
4 701	195	-	195	Oebisfelde-Weferlingen, Stadt	08341100
5 820	332	-	332	Oschersleben (Bode), Stadt	08341500
4 003	420	-	420	Sülzetal	08349000
3 918	167	-	167	Wanzleben-Börde, Stadt	08353100
2 547	148	-	148	Wolmirstedt, Stadt	08356500
5 715	489	-	489	VBG Elbe-Heide	08395151
6 350	364	-	364	VBG Flechtingen	08395252
6 718	1 412	400	1 812	VBG Obere Aller	08395353
4 228	150	-	150	VBG Westliche Börde	08395454

Noch 1 Landessystematik  
 Noch 1.1 Ergebnisse der vierteljährlichen Kassenstatistik 01.01.2018 bis 31.03.2018 nach Gebietskörperschaftsgruppen und Arten  
 Noch 1.1.3 Finanzrechnung mit landesspezifischem Finanzierungssaldo der Kommunen  
 Noch 1.1.3.1 Einzahlungen

Berichts- stellen- nummer	Einheitsgemeinden Verbandsgemeinden einschl. angehöriger Gemeinden (Zusammenfassung unterste zwei Verwaltungsebenen)	Steuern u. steuer- ähnliche Abgaben (ohne Kg. 605 "Ausgleichs- leistungen")	Zuwendungen und allg. Umlagen (einschl. Kg. 605 "Ausgleichs- leistungen")	Sonstige Transfer- einzahlungen	Weitere Einzahlungen	Zinsen und ähnliche Einzahlungen
		LD01	LD02	LD03	LD04	LD05
1 000 EUR						
	Burgenlandkreis					
08413000	Elsteraue	1 043	1 270	-	283	-8
08423500	Hohenmölsen, Stadt	833	1 511	2	476	3
08431500	Lützen, Stadt	34 499	1 096	-	557	55
08435500	Naumburg (Saale), Stadt	2 736	9 127	-	1 881	8
08449000	Teuchern, Stadt	1 707	1 572	-	530	-2
08455000	Weißenfels, Stadt	3 873	7 066	-	1 982	7
08459000	Zeitz, Stadt	3 108	6 498	146	1 603	5
08495151	VBG An der Finne	937	3 247	-	557	2
08495252	VBG Droyßiger-Zeitzer Forst	858	2 536	-	673	6
08495353	VBG Unstruttal	1 514	4 316	-	910	5
08495454	VBG Wethautal	1 481	2 342	389	373	5
	Landkreis Harz					
08504000	Ballenstedt, Stadt	875	1 204	-	335	3
08505500	Blankenburg (Harz), Stadt	1 465	2 508	16	1 248	45
08511000	Falkenstein/Harz, Stadt	580	839	-	282	-
08513500	Halberstadt, Stadt	3 021	8 705	-	2 403	12
08514500	Harzgerode, Stadt	682	596	4	383	2
08518500	Huy	647	656	-	213	5
08519000	Ilseburg (Harz), Stadt	896	546	-	690	5
08522700	Nordharz	447	1 442	-	478	1
08522800	Oberharz am Brocken, Stadt	2 177	1 944	-	397	1
08523000	Osterwieck, Stadt	893	1 611	-	616	10
08523500	Quedlinburg, Welterbestadt	2 712	3 738	-	1 516	16
08533000	Thale, Stadt	1 994	1 466	75	1 207	18
08537000	Wernigerode, Stadt	5 983	4 610	-	3 223	16
08595151	VBG Vorharz	978	3 057	-	614	1
	Landkreis Jerichower Land					
08600500	Biederitz	785	996	-	416	18
08601500	Burg, Stadt	2 719	4 015	-	923	26
08603500	Elbe-Parey	522	1 411	-	522	73
08604000	Genthin, Stadt	585	1 059	-	950	0
08605500	Gommern, Stadt	848	587	-	478	2
08608000	Jerichow, Stadt	371	1 238	-	1 624	-1
08614000	Möckern, Stadt	1 219	2 123	9	736	2
08614500	Möser	557	609	-	589	3
	Landkreis Mansfeld-Südharz					
08701500	Allstedt, Stadt	412	858	-	435	2
08703100	Arnstein, Stadt	398	1 121	-	397	3
08713000	Eisleben, Lutherstadt	2 323	2 977	-	986	17
08716500	Gerbstedt, Stadt	798	472	-	553	0
08722000	Hettstedt, Stadt	1 193	1 349	-	394	5
08727500	Mansfeld, Stadt	571	1 456	31	460	1
08737000	Sangerhausen, Stadt	1 632	5 637	1	692	14
08738600	Seegebiet Mansfelder Land	508	1 347	-	350	3
08741200	Südharz	1 081	1 708	13	803	9
08795151	VBG Goldene Aue	785	1 833	26	655	9
08795252	VBG Mansfelder Grund-Helbra	868	2 977	103	436	2

Einzahlungen laufende Rechnung	Einzahlungen aus Investitionstätigkeit	Einzahlungen aus Finanzierungstätigkeit	Einzahlungen Kapitalrechnung	Einheitsgemeinden Verbandsgemeinden einschl. angehöriger Gemeinden (Zusammenfassung unterste zwei Verwaltungsebenen)	Berichtsstellennummer
LD06	LD08	LD09	LD10		
1 000 EUR					
				Burgenlandkreis	
2 589	89	-	89	Elsteraue	08413000
2 825	141	-	141	Hohenmölsen, Stadt	08423500
36 207	464	-	464	Lützen, Stadt	08431500
13 752	479	-	479	Naumburg (Saale), Stadt	08435500
3 807	101	-	101	Teuchern, Stadt	08449000
12 928	2 560	-	2 560	Weißenfels, Stadt	08455000
11 361	770	4	774	Zeitz, Stadt	08459000
4 743	595	-	595	VBG An der Finne	08495151
4 072	381	-	381	VBG Droyßiger-Zeitzer Forst	08495252
6 744	342	-	342	VBG Unstruttal	08495353
4 590	169	789	959	VBG Wethautal	08495454
				Landkreis Harz	
2 416	230	-	230	Ballenstedt, Stadt	08504000
5 283	209	1 304	1 513	Blankenburg (Harz), Stadt	08505500
1 701	163	-	163	Falkenstein/Harz, Stadt	08511000
14 141	412	-	412	Halberstadt, Stadt	08513500
1 667	372	-	372	Harzgerode, Stadt	08514500
1 521	94	-	94	Huy	08518500
2 136	259	-	259	Ilseburg (Harz), Stadt	08519000
2 368	311	272	583	Nordharz	08522700
4 520	211	-	211	Oberharz am Brocken, Stadt	08522800
3 129	198	0	198	Osterwieck, Stadt	08523000
7 981	1 051	1 345	2 396	Quedlinburg, Welterbestadt	08523500
4 761	338	176	513	Thale, Stadt	08533000
13 832	356	-	356	Wernigerode, Stadt	08537000
4 651	266	-	266	VBG Vorharz	08595151
				Landkreis Jerichower Land	
2 214	94	-	94	Biederitz	08600500
7 683	1 661	-	1 661	Burg, Stadt	08601500
2 528	97	-	97	Elbe-Parey	08603500
2 595	173	-	173	Genthin, Stadt	08604000
1 915	325	1 509	1 834	Gommern, Stadt	08605500
3 232	337	0	337	Jerichow, Stadt	08608000
4 090	303	-	303	Möckern, Stadt	08614000
1 758	231	-	231	Möser	08614500
				Landkreis Mansfeld-Südharz	
1 706	107	137	244	Allstedt, Stadt	08701500
1 918	90	125	215	Arnstein, Stadt	08703100
6 302	325	-	325	Eisleben, Lutherstadt	08713000
1 824	231	-	231	Gerbstedt, Stadt	08716500
2 941	216	-	216	Hettstedt, Stadt	08722000
2 518	100	73	173	Mansfeld, Stadt	08727500
7 976	280	-	280	Sangerhausen, Stadt	08737000
2 208	199	-	199	Seegebiet Mansfelder Land	08738600
3 614	146	-	146	Südharz	08741200
3 308	179	-	179	VBG Goldene Aue	08795151
4 386	434	241	675	VBG Mansfelder Grund-Helbra	08795252

Noch 1 Landessystematik  
 Noch 1.1 Ergebnisse der vierteljährlichen Kassenstatistik 01.01.2018 bis 31.03.2018 nach Gebietskörperschaftsgruppen und Arten  
 Noch 1.1.3 Finanzrechnung mit landesspezifischem Finanzierungssaldo der Kommunen  
 Noch 1.1.3.1 Einzahlungen

Berichts- stellen- nummer	Einheitsgemeinden Verbandsgemeinden einschl. angehöriger Gemeinden (Zusammenfassung unterste zwei Verwaltungsebenen)	Steuern u. steuer- ähnliche Abgaben (ohne Kg. 605 "Ausgleichs- leistungen")	Zuwendungen und allg. Umlagen (einschl. Kg. 605 "Ausgleichs- leistungen")	Sonstige Transfer- einzahlungen	Weitere Einzahlungen	Zinsen und ähnliche Einzahlungen
		LD01	LD02	LD03	LD04	LD05
1 000 EUR						
	Saalekreis					
08802000	Bad Dürrenberg, Stadt	704	1 670	-	561	14
08802500	Bad Lauchstädt, Goethestadt	931	1 058	-	434	7
08806500	Braunsbedra, Stadt	911	1 235	-	404	-
08815000	Kabelsketal	2 486	642	-	464	-
08819500	Landsberg, Stadt	3 799	997	-	1 060	8
08820500	Leuna, Stadt	17 756	939	-	767	82
08821600	Wettin-Löbejün, Stadt	791	1 377	-	852	1
08822000	Merseburg, Stadt	3 419	4 150	-	704	-
08823500	Mücheln (Geiseltal), Stadt	521	957	-	239	3
08829500	Petersberg	611	858	-	899	0
08830500	Querfurt, Stadt	752	837	-	409	4
08831900	Salzatal	805	1 112	-	414	2
08833000	Schkopau	3 080	733	-	850	163
08836500	Teutschenthal	1 200	1 021	-	796	-
08895151	VBG Weida-Land	1 071	1 321	99	459	3
	Salzlandkreis					
08901500	Aschersleben, Stadt	3 698	6 590	-	2 333	34
08902600	Barby, Stadt	1 019	2 499	20	274	3
08903000	Bernburg (Saale), Stadt	4 179	6 577	-	1 762	14
08904200	Bördeland	649	1 203	148	651	3
08905500	Calbe (Saale), Stadt	907	1 659	111	572	3
08917500	Hecklingen, Stadt	500	1 378	-	378	1
08919500	Könnern, Stadt	640	1 939	-	400	2
08923500	Nienburg (Saale), Stadt	650	864	1	301	2
08930500	Schönebeck (Elbe), Stadt	3 247	6 559	-	2 359	-11
08930700	Seeland, Stadt	724	1 068	-	325	0
08931000	Staßfurt, Stadt	5 103	4 791	73	1 056	13
08995151	VBG Egelter Mulde	721	2 719	-	303	11
08995252	VBG Saale-Wipper	1 168	2 961	96	641	4
	Landkreis Stendal					
09007000	Bismark (Altmark), Stadt	700	1 195	-	553	5
09022500	Havelberg, Hansestadt	565	839	51	261	3
09041500	Osterburg (Altmark), Hansestadt	959	1 163	-	512	4
09053500	Stendal, Hansestadt	5 205	8 232	-	2 305	26
09054600	Tangerhütte, Stadt	731	1 699	-	675	7
09055000	Tangermünde, Stadt	1 137	857	-	365	10
09095151	VBG Arneburg-Goldbeck	1 508	1 138	9	589	404
09095252	VBG Elbe-Havel-Land	602	2 404	-	1 035	1
09095353	VBG Seehausen (Altmark)	744	2 747	18	822	9
	Landkreis Wittenberg					
09101000	Annaburg, Stadt	234	1 082	-	467	4
09102000	Bad Schmiedeberg, Stadt	390	846	-	473	2
09106000	Coswig (Anhalt), Stadt	1 723	1 207	-	484	4
09111000	Gräfenhainichen, Stadt	1 369	1 695	-	555	5
09114500	Jessen (Elster), Stadt	1 889	2 173	-	586	-
09116000	Kemberg, Stadt	927	1 519	-	403	6
09124100	Oranienbaum-Wörlitz, Stadt	893	1 581	-	482	5
09137500	Wittenberg, Lutherstadt	7 409	3 051	-	2 329	17
09139100	Zahna-Elster, Stadt	929	900	-	602	1

Einzahlungen laufende Rechnung	Einzahlungen aus Investitionstätigkeit	Einzahlungen aus Finanzierungstätigkeit	Einzahlungen Kapitalrechnung	Einheitsgemeinden Verbandsgemeinden einschl. angehöriger Gemeinden (Zusammenfassung unterste zwei Verwaltungsebenen)	Berichtsstellennummer
LD06	LD08	LD09	LD10		
1 000 EUR					
				Saalekreis	
2 948	171	-	171	Bad Dürrenberg, Stadt	08802000
2 430	250	77	327	Bad Lauchstädt, Goethestadt	08802500
2 550	120	-	120	Braunsbedra, Stadt	08806500
3 592	290	-	290	Kabelsketal	08815000
5 864	480	-	480	Landsberg, Stadt	08819500
19 544	174	-	174	Leuna, Stadt	08820500
3 021	138	-	138	Wettin-Löbejün, Stadt	08821600
8 273	507	-	507	Merseburg, Stadt	08822000
1 719	274	-	274	Mücheln (Geiseltal), Stadt	08823500
2 367	257	-	257	Petersberg	08829500
2 002	162	-	162	Querfurt, Stadt	08830500
2 333	239	-	239	Salzatal	08831900
4 826	185	-	185	Schkopau	08833000
3 016	341	-	341	Teutschenthal	08836500
2 952	241	230	471	VBG Weida-Land	08895151
				Salzlandkreis	
12 654	313	266	578	Aschersleben, Stadt	08901500
3 816	478	4	482	Barby, Stadt	08902600
12 532	410	-	410	Bernburg (Saale), Stadt	08903000
2 654	118	346	465	Bördeland	08904200
3 251	729	676	1 405	Calbe (Saale), Stadt	08905500
2 258	90	-	90	Hecklingen, Stadt	08917500
2 981	120	-	120	Könnern, Stadt	08919500
1 819	291	-	291	Nienburg (Saale), Stadt	08923500
12 155	1 092	-	1 092	Schönebeck (Elbe), Stadt	08930500
2 117	83	-	83	Seeland, Stadt	08930700
11 037	1 022	170	1 192	Staßfurt, Stadt	08931000
3 755	218	-	218	VBG Egelner Mulde	08995151
4 869	202	239	440	VBG Saale-Wipper	08995252
				Landkreis Stendal	
2 453	360	-	360	Bismark (Altmark), Stadt	09007000
1 719	188	1 346	1 534	Havelberg, Hansestadt	09022500
2 637	730	0	730	Osterburg (Altmark), Hansestadt	09041500
15 768	818	-	818	Stendal, Hansestadt	09053500
3 112	723	-	723	Tangerhütte, Stadt	09054600
2 370	527	-	527	Tangermünde, Stadt	09055000
3 649	517	31	548	VBG Arneburg-Goldbeck	09095151
4 042	1 108	-	1 108	VBG Elbe-Havel-Land	09095252
4 340	501	554	1 055	VBG Seehausen (Altmark)	09095353
				Landkreis Wittenberg	
1 788	238	-	238	Annaburg, Stadt	09101000
1 711	126	-	126	Bad Schmiedeberg, Stadt	09102000
3 418	170	1 322	1 492	Coswig (Anhalt), Stadt	09106000
3 623	221	-	221	Gräfenhainichen, Stadt	09111000
4 648	628	-	628	Jessen (Elster), Stadt	09114500
2 855	153	-	153	Kemberg, Stadt	09116000
2 962	348	-	348	Oranienbaum-Wörlitz, Stadt	09124100
12 806	3 042	1 759	4 802	Wittenberg, Lutherstadt	09137500
2 432	456	-	456	Zahna-Elster, Stadt	09139100

Noch 1 Landessystematik  
 Noch 1.1 Ergebnisse der vierteljährlichen Kassenstatistik 01.01.2018 bis 31.03.2018 nach Gebietskörperschaftsgruppen und Arten  
 Noch 1.1.3 Finanzrechnung mit landesspezifischem Finanzierungssaldo der Kommunen  
 1.1.3.2 Auszahlungen

Berichts- stellen- nummer	Kreisfreie Städte Landkreise Einheitsgemeinden Verbandsgemeinden einschl. angehöriger Gemeinden (Zusammenfassung unterste zwei Verwaltungsebenen)	Personal- und Versorgungs- auszahlungen	Auszahlungen für Sach- und Dienstleistungen	Transferaus- zahlungen, sonst. Ausz. für lfd. Verw.tätigk.	Soziale Leistungen und aufgaben- bezogene Leistungs- beteiligung	Zinsen und ähnliche Auszahlungen
		LD12	LD13	LD14	LD15	LD16
1 000 EUR						
	Kreisfreie Städte					
00100000	Dessau-Roßlau, Stadt	14 388	4 875	20 567	8 526	120
00200000	Halle (Saale), Stadt	35 466	17 292	69 526	41 674	1 777
00300000	Magdeburg, Landeshauptstadt	36 225	6 880	71 719	34 413	1 923
	Landkreise					
08100000	Altmarkkreis Salzwedel	5 933	4 118	14 618	8 400	128
08200000	Landkreis Anhalt-Bitterfeld	11 051	5 506	21 055	14 764	356
08300000	Landkreis Börde	11 768	4 299	31 246	11 855	78
08400000	Burgenlandkreis	11 421	4 417	28 194	19 637	71
08500000	Landkreis Harz	12 566	6 649	37 069	38 616	302
08600000	Landkreis Jerichower Land	6 460	4 271	13 831	6 195	63
08700000	Landkreis Mansfeld-Südharz	11 335	2 562	20 420	21 032	72
08800000	Saalekreis	11 306	8 317	22 637	29 581	83
08900000	Salzlandkreis	11 489	3 642	29 326	44 838	156
09000000	Landkreis Stendal	9 075	3 213	12 959	14 320	32
09100000	Landkreis Wittenberg	9 421	4 774	19 471	14 380	210
	Altmarkkreis Salzwedel					
08103000	Arendsee (Altmark), Stadt	980	412	137	-	8
08113500	Gardelegen, Hansestadt	3 018	1 112	690	-	85
08124000	Kalbe (Milde), Stadt	998	488	233	-	14
08128000	Klötze, Stadt	1 405	619	132	-	12
08145500	Salzwedel, Hansestadt	2 006	1 334	1 314	-	44
08195151	VBG Beetzendorf-Diesdorf	2 054	686	184	-	20
	Landkreis Anhalt-Bitterfeld					
08200500	Aken (Elbe), Stadt	937	722	203	-	9
08201500	Bitterfeld-Wolfen, Stadt	4 130	2 993	2 773	-	173
08218000	Köthen (Anhalt), Stadt	3 305	1 788	771	-	114
08224100	Muldestausee	1 618	774	324	-	12
08225600	Osternienburger Land	1 035	650	470	-	16
08230100	Raguhn-Jeßnitz, Stadt	1 163	464	284	-	2
08234000	Sandersdorf-Brehna, Stadt	1 960	990	417	-	79
08237700	Südliches Anhalt, Stadt	1 620	690	510	-	19
08243000	Zerbst/Anhalt, Stadt	1 783	1 792	452	-	15
08244000	Zörbig, Stadt	1 247	760	178	-	22
	Landkreis Börde					
08304000	Barleben	1 676	856	696	-	29
08327000	Haldensleben, Stadt	3 453	912	1 288	-	33
08329800	Hohe Börde	2 940	983	677	-	22
08339000	Niedere Börde	1 070	286	234	-	8
08341100	Oebisfelde-Weferlingen, Stadt	1 830	617	600	-	8
08341500	Oschersleben (Bode), Stadt	2 243	758	983	-	62
08349000	Sülzetal	1 515	445	321	-	60
08353100	Wanzleben-Börde, Stadt	2 202	725	343	-	28
08356500	Wolmirstedt, Stadt	999	816	165	-	3
08395151	VBG Elbe-Heide	1 989	908	608	-	32
08395252	VBG Flechtingen	2 146	877	664	-	16
08395353	VBG Obere Aller	1 824	1 099	800	-	29
08395454	VBG Westliche Börde	1 311	645	370	-	3

Allgemeine Zuweisungen, Allg. Umlagen, Steuerbeteiligungen	Auszahlungen laufende Rechnung	Auszahlungen für Investitionstätigkeit	Auszahlungen aus Finanzierungstätigkeit	Auszahlungen Kapitalrechnung	Kreisfreie Städte Landkreise Einheitsgemeinden Verbandsgemeinden einschl. angehöriger Gemeinden (Zusammenfassung unterste zwei Verwaltungsebenen)	Berichtsstellennummer
LD17	LD18	LD20	LD21	LD22		
1 000 EUR						
-539	47 937	3 703	277	3 980	Kreisfreie Städte Dessau-Roßlau, Stadt	00100000
135	165 870	14 391	14 141	28 531	Halle (Saale), Stadt	00200000
-61	151 099	9 677	1 740	11 417	Magdeburg, Landeshauptstadt	00300000
-	33 197	504	470	974	Landkreise Altmarkkreis Salzwedel	08100000
-	52 732	1 042	2 191	3 233	Landkreis Anhalt-Bitterfeld	08200000
-	59 246	2 917	2 831	5 748	Landkreis Börde	08300000
-	63 740	1 117	1 654	2 771	Burgenlandkreis	08400000
-	95 202	980	551	1 531	Landkreis Harz	08500000
-	30 820	514	194	708	Landkreis Jerichower Land	08600000
-	55 422	2 366	1 116	3 483	Landkreis Mansfeld-Südharz	08700000
-	71 923	2 094	650	2 745	Saalekreis	08800000
-	89 451	1 002	553	1 555	Salzlandkreis	08900000
-	39 599	622	3 077	3 699	Landkreis Stendal	09000000
-	48 256	807	339	1 146	Landkreis Wittenberg	09100000
539	2 076	170	16	186	Altmarkkreis Salzwedel Arendsee (Altmark), Stadt	08103000
1 961	6 866	818	14	832	Gardelegen, Hansestadt	08113500
574	2 306	80	40	120	Kalbe (Milde), Stadt	08124000
831	2 998	343	71	414	Klötze, Stadt	08128000
2 169	6 867	81	64	144	Salzwedel, Hansestadt	08145500
2 053	4 998	651	29	679	VBG Beetzendorf-Diesdorf	08195151
698	2 569	651	56	706	Landkreis Anhalt-Bitterfeld Aken (Elbe), Stadt	08200500
4 548	14 616	546	526	1 072	Bitterfeld-Wolfen, Stadt	08201500
2 758	8 736	810	216	1 026	Köthen (Anhalt), Stadt	08218000
958	3 686	416	67	483	Muldestausee	08224100
710	2 881	309	181	490	Osternienburger Land	08225600
842	2 754	405	17	423	Raguhn-Jeßnitz, Stadt	08230100
1 239	4 685	192	66	258	Sandersdorf-Brehna, Stadt	08234000
1 450	4 290	132	69	201	Südliches Anhalt, Stadt	08237700
2 136	6 179	471	96	567	Zerbst/Anhalt, Stadt	08243000
879	3 086	535	63	598	Zörbig, Stadt	08244000
1 982	5 239	270	182	453	Landkreis Börde Barleben	08304000
1 718	7 404	660	111	771	Haldensleben, Stadt	08327000
1 553	6 174	1 054	84	1 138	Hohe Börde	08329800
522	2 119	278	29	307	Niedere Börde	08339000
682	3 738	122	31	153	Oebisfelde-Weferlingen, Stadt	08341100
1 868	5 914	594	99	693	Oschersleben (Bode), Stadt	08341500
1 189	3 529	90	18	108	Sülzetal	08349000
1 353	4 651	100	29	129	Wanzleben-Börde, Stadt	08353100
799	2 783	50	11	61	Wolmirstedt, Stadt	08356500
2 500	6 036	314	717	1 032	VBG Elbe-Heide	08395151
2 826	6 529	416	50	466	VBG Flechtingen	08395252
2 203	5 954	859	845	1 704	VBG Obere Aller	08395353
1 532	3 862	165	28	193	VBG Westliche Börde	08395454

Noch 1 Landessystematik  
 Noch 1.1 Ergebnisse der vierteljährlichen Kassenstatistik 01.01.2018 bis 31.03.2018 nach Gebietskörperschaftsgruppen und Arten  
 Noch 1.1.3 Finanzrechnung mit landesspezifischem Finanzierungssaldo der Kommunen  
 Noch 1.1.3.2 Auszahlungen

Berichts- stellen- nummer	Einheitsgemeinden Verbandsgemeinden einschl. angehöriger Gemeinden (Zusammenfassung unterste zwei Verwaltungsebenen)	Personal- und Versorgungs- auszahlungen	Auszahlungen für Sach- und Dienstleistungen	Transferaus- zahlungen, sonst. Ausz. für lfd. Verw.tätigk.	Soziale Leistungen und aufgaben- bezogene Leistungs- beteiligung	Zinsen und ähnliche Auszahlungen
		LD12	LD13	LD14	LD15	LD16
1 000 EUR						
Burgenlandkreis						
08413000	Elsteraue	1 161	547	301	-	20
08423500	Hohenmölsen, Stadt	1 129	564	301	-	13
08431500	Lützen, Stadt	1 195	1 413	542	0	23
08435500	Naumburg (Saale), Stadt	4 399	2 196	4 335	-	47
08449000	Teuchern, Stadt	1 126	758	194	-	47
08455000	Weißenfels, Stadt	5 620	2 470	2 530	-	90
08459000	Zeitz, Stadt	5 342	2 919	1 178	-	79
08495151	VBG An der Finne	1 439	557	849	-	55
08495252	VBG Droyßiger-Zeitzer Forst	1 462	908	488	-	35
08495353	VBG Unstruttal	2 216	766	593	-	30
08495454	VBG Wethautal	1 480	376	385	-	52
Landkreis Harz						
08504000	Ballenstedt, Stadt	1 022	260	189	-	21
08505500	Blankenburg (Harz), Stadt	1 928	737	2 332	-	129
08511000	Falkenstein/Harz, Stadt	725	360	109	-	4
08513500	Halberstadt, Stadt	5 582	2 983	2 388	-	111
08514500	Harzgerode, Stadt	680	468	155	2	14
08518500	Huy	375	599	150	-	58
08519000	Ilseburg (Harz), Stadt	969	380	698	-	6
08522700	Nordharz	1 096	408	336	-	19
08522800	Oberharz am Brocken, Stadt	1 416	643	544	-	33
08523000	Osterwieck, Stadt	1 629	592	268	-	45
08523500	Quedlinburg, Welterbestadt	3 622	1 027	1 452	0	251
08533000	Thale, Stadt	1 259	594	2 072	-	61
08537000	Wernigerode, Stadt	6 800	1 787	2 600	-	72
08595151	VBG Vorharz	1 013	769	284	-	19
Landkreis Jerichower Land						
08600500	Biederitz	1 149	578	225	-	15
08601500	Burg, Stadt	3 784	1 052	1 881	-	7
08603500	Elbe-Parey	924	248	192	-	4
08604000	Genthin, Stadt	1 350	1 395	513	-	142
08605500	Gommern, Stadt	724	563	741	0	47
08608000	Jerichow, Stadt	1 053	341	255	-	11
08614000	Möckern, Stadt	1 622	651	482	-	4
08614500	Möser	665	447	593	-	13
Landkreis Mansfeld-Südharz						
08701500	Allstedt, Stadt	623	471	435	-	8
08703100	Arnstein, Stadt	791	487	131	-	7
08713000	Eisleben, Lutherstadt	1 836	1 673	1 643	-	13
08716500	Gerbstedt, Stadt	915	625	189	-	20
08722000	Hettstedt, Stadt	1 089	980	477	-	4
08727500	Mansfeld, Stadt	1 265	577	225	-	23
08737000	Sangerhausen, Stadt	2 872	779	724	-	206
08738600	Seegebiet Mansfelder Land	1 082	328	340	-	13
08741200	Südharz	1 045	732	292	-	25
08795151	VBG Goldene Aue	1 335	603	268	-	11
08795252	VBG Mansfelder Grund-Helbra	1 200	467	560	-	17



Allgemeine Zuweisungen, Allg. Umlagen, Steuerbeteiligungen	Auszahlungen laufende Rechnung	Auszahlungen für Investitionstätigkeit	Auszahlungen aus Finanzierungstätigkeit	Auszahlungen Kapitalrechnung	Einheitsgemeinden Verbandsgemeinden einschl. angehöriger Gemeinden (Zusammenfassung unterste zwei Verwaltungsebenen)	Berichts- stellen- nummer
LD17	LD18	LD20	LD21	LD22		
1 000 EUR						
					Burgenlandkreis	
785	2 814	42	48	90	Elsteraue	08413000
875	2 882	313	-	313	Hohenmölsen, Stadt	08423500
120 907	124 080	431	40	471	Lützen, Stadt	08431500
2 840	13 819	889	52	941	Naumburg (Saale), Stadt	08435500
619	2 746	134	40	174	Teuchern, Stadt	08449000
4 361	15 071	1 878	229	2 107	Weißenfels, Stadt	08455000
2 968	12 486	1 106	131	1 238	Zeitz, Stadt	08459000
1 782	4 682	295	666	961	VBG An der Finne	08495151
1 602	4 495	157	62	219	VBG Droyßiger-Zeitzer Forst	08495252
2 839	6 443	402	74	477	VBG Unstruttal	08495353
1 888	4 181	320	1 230	1 550	VBG Wethautal	08495454
					Landkreis Harz	
749	2 242	9	139	148	Ballenstedt, Stadt	08504000
1 638	6 764	160	1 330	1 490	Blankenburg (Harz), Stadt	08505500
451	1 648	161	8	169	Falkenstein/Harz, Stadt	08511000
4 201	15 265	607	76	683	Halberstadt, Stadt	08513500
577	1 896	77	18	95	Harzgerode, Stadt	08514500
369	1 551	112	234	346	Huy	08518500
756	2 809	142	5	147	Ilseburg (Harz), Stadt	08519000
635	2 494	121	312	433	Nordharz	08522700
652	3 286	229	43	271	Oberharz am Brocken, Stadt	08522800
736	3 269	113	302	415	Osterwieck, Stadt	08523000
2 289	8 641	303	1 406	1 709	Quedlinburg, Welterbestadt	08523500
924	4 910	220	311	532	Thale, Stadt	08533000
3 137	14 396	1 032	170	1 202	Wernigerode, Stadt	08537000
1 999	4 083	182	48	230	VBG Vorharz	08595151
					Landkreis Jerichower Land	
569	2 536	155	39	195	Biederitz	08600500
2 203	8 926	2 714	59	2 773	Burg, Stadt	08601500
621	1 988	298	27	324	Elbe-Parey	08603500
1 402	4 802	284	58	341	Genthin, Stadt	08604000
914	2 988	680	1 642	2 322	Gommern, Stadt	08605500
590	2 250	181	21	202	Jerichow, Stadt	08608000
1 184	3 942	294	32	325	Möckern, Stadt	08614000
779	2 498	242	68	311	Möser	08614500
					Landkreis Mansfeld-Südharz	
660	2 197	143	81	223	Allstedt, Stadt	08701500
646	2 061	237	32	269	Arnstein, Stadt	08703100
2 227	7 393	450	25	475	Eisleben, Lutherstadt	08713000
-19	1 729	48	5	53	Gerbstedt, Stadt	08716500
1 389	3 940	294	23	317	Hettstedt, Stadt	08722000
708	2 798	34	173	207	Mansfeld, Stadt	08727500
1 373	5 954	14	50	64	Sangerhausen, Stadt	08737000
810	2 573	260	41	301	Seegebiet Mansfelder Land	08738600
855	2 949	3 200	56	3 256	Südharz	08741200
1 152	3 369	229	11	240	VBG Goldene Aue	08795151
2 448	4 693	268	477	745	VBG Mansfelder Grund-Helbra	08795252

Noch 1 Landessystematik  
 Noch 1.1 Ergebnisse der vierteljährlichen Kassenstatistik 01.01.2018 bis 31.03.2018 nach Gebietskörperschaftsgruppen und Arten  
 Noch 1.1.3 Finanzrechnung mit landesspezifischem Finanzierungssaldo der Kommunen  
 Noch 1.1.3.2 Auszahlungen

Berichts- stellen- nummer	Einheitsgemeinden Verbandsgemeinden einschl. angehöriger Gemeinden (Zusammenfassung unterste zwei Verwaltungsebenen)	Personal- und Versorgungs- auszahlungen	Auszahlungen für Sach- und Dienstleistungen	Transferaus- zahlungen, sonst. Ausz. für lfd. Verw.tätigk.	Soziale Leistungen und aufgaben- bezogene Leistungs- beteiligung	Zinsen und ähnliche Auszahlungen
		LD12	LD13	LD14	LD15	LD16
		1 000 EUR				
	Saalekreis					
08802000	Bad Dürrenberg, Stadt	1 730	559	158	-	7
08802500	Bad Lauchstädt, Goethestadt	1 298	541	138	-	36
08806500	Braunsbedra, Stadt	1 450	659	212	-	2
08815000	Kabelsketal	1 545	395	203	-	11
08819500	Landsberg, Stadt	2 573	1 077	427	-	151
08820500	Leuna, Stadt	2 358	1 294	1 499	-	150
08821600	Wettin-Löbejün, Stadt	1 574	668	272	-	17
08822000	Merseburg, Stadt	3 367	1 469	1 285	-	105
08823500	Mücheln (Geiseltal), Stadt	668	743	208	-	6
08829500	Petersberg	1 062	846	267	-	36
08830500	Querfurt, Stadt	855	477	530	-	29
08831900	Salzatal	1 155	1 019	313	-	4
08833000	Schkopau	2 047	813	486	-	65
08836500	Teutschenthal	1 798	836	239	-	21
08895151	VBG Weida-Land	1 090	487	143	7	5
	Salzlandkreis					
08901500	Aschersleben, Stadt	2 203	1 376	3 654	-	385
08902600	Barby, Stadt	675	1 628	879	-	20
08903000	Bernburg (Saale), Stadt	3 055	2 150	2 685	0	60
08904200	Bördeland	1 133	472	328	-	20
08905500	Calbe (Saale), Stadt	983	426	788	-	33
08917500	Hecklingen, Stadt	461	282	1 076	-	8
08919500	Könnern, Stadt	1 203	646	386	-	19
08923500	Nienburg (Saale), Stadt	683	510	651	-	10
08930500	Schönebeck (Elbe), Stadt	3 215	887	5 909	-	202
08930700	Seeland, Stadt	1 136	416	308	-	35
08931000	Staßfurt, Stadt	2 953	1 063	1 592	-	123
08995151	VBG Egelter Mulde	707	1 625	243	-	54
08995252	VBG Saale-Wipper	873	558	932	-	41
	Landkreis Stendal					
09007000	Bismark (Altmark), Stadt	1 153	410	296	-	7
09022500	Havelberg, Hansestadt	1 157	355	107	5	31
09041500	Osterburg (Altmark), Hansestadt	1 175	679	557	1	10
09053500	Stendal, Hansestadt	7 202	2 459	2 006	-	10
09054600	Tangerhütte, Stadt	1 752	465	332	-	5
09055000	Tangermünde, Stadt	955	364	444	-	2
09095151	VBG Arneburg-Goldbeck	1 408	485	401	-	13
09095252	VBG Elbe-Havel-Land	1 507	803	213	-	15
09095353	VBG Seehausen (Altmark)	1 451	572	443	-	9
	Landkreis Wittenberg					
09101000	Annaburg, Stadt	826	415	227	-	6
09102000	Bad Schmiedeberg, Stadt	573	780	907	-	10
09106000	Coswig (Anhalt), Stadt	1 395	723	373	-	45
09111000	Gräfenhainichen, Stadt	1 640	726	266	-	4
09114500	Jessen (Elster), Stadt	2 213	1 266	270	-	21
09116000	Kemberg, Stadt	1 410	484	388	-	13
09124100	Oranienbaum-Wörlitz, Stadt	1 529	541	548	-	20
09137500	Wittenberg, Lutherstadt	4 335	3 168	4 845	-	93
09139100	Zahna-Elster, Stadt	1 030	880	462	-	9

Allgemeine Zuweisungen, Allg. Umlagen, Steuerbeteiligungen	Auszahlungen laufende Rechnung	Auszahlungen für Investitionstätigkeit	Auszahlungen aus Finanzierungstätigkeit	Auszahlungen Kapitalrechnung	Einheitsgemeinden Verbandsgemeinden einschl. angehöriger Gemeinden (Zusammenfassung unterste zwei Verwaltungsebenen)	Berichts- stellen- nummer
LD17	LD18	LD20	LD21	LD22		
1 000 EUR						
					Saalekreis	
18	2 472	904	29	933	Bad Dürrenberg, Stadt	08802000
661	2 674	567	85	651	Bad Lauchstädt, Goethestadt	08802500
821	3 144	686	-	686	Braunsbedra, Stadt	08806500
1 448	3 602	395	48	444	Kabelsketal	08815000
2 391	6 618	259	273	532	Landsberg, Stadt	08819500
1 531	6 832	1 217	312	1 530	Leuna, Stadt	08820500
771	3 301	52	82	134	Wettin-Löbejün, Stadt	08821600
3 271	9 497	1 099	493	1 592	Merseburg, Stadt	08822000
40	1 665	688	12	700	Mücheln (Geiseltal), Stadt	08823500
742	2 953	170	272	442	Petersberg	08829500
311	2 202	82	69	151	Querfurt, Stadt	08830500
916	3 407	213	42	255	Salzatal	08831900
2 378	5 789	179	2	180	Schkopau	08833000
1 123	4 017	295	106	400	Teuschenthal	08836500
1 078	2 810	322	349	671	VBG Weida-Land	08895151
					Salzlandkreis	
2 811	10 430	207	271	478	Aschersleben, Stadt	08901500
708	3 909	863	94	957	Barby, Stadt	08902600
3 728	11 679	432	230	661	Bernburg (Saale), Stadt	08903000
884	2 838	32	560	592	Bördeland	08904200
774	3 004	568	834	1 402	Calbe (Saale), Stadt	08905500
20	1 847	177	38	215	Hecklingen, Stadt	08917500
641	2 895	418	85	503	Könnern, Stadt	08919500
11	1 864	529	45	573	Nienburg (Saale), Stadt	08923500
3 481	13 693	547	149	697	Schönebeck (Elbe), Stadt	08930500
985	2 880	0	-	0	Seeland, Stadt	08930700
3 071	8 802	1 897	371	2 268	Staßfurt, Stadt	08931000
1 367	3 995	519	122	640	VBG Egelter Mulde	08995151
2 122	4 526	219	251	470	VBG Saale-Wipper	08995252
					Landkreis Stendal	
654	2 520	233	18	252	Bismark (Altmark), Stadt	09007000
509	2 163	368	1 357	1 725	Havelberg, Hansestadt	09022500
752	3 174	470	27	497	Osterburg (Altmark), Hansestadt	09041500
4 233	15 911	1 281	16	1 296	Stendal, Hansestadt	09053500
890	3 444	276	2	278	Tangerhütte, Stadt	09054600
912	2 677	827	-	827	Tangermünde, Stadt	09055000
945	3 252	438	47	485	VBG Arneburg-Goldbeck	09095151
1 699	4 237	2 249	29	2 278	VBG Elbe-Havel-Land	09095252
1 535	4 010	330	1 613	1 943	VBG Seehausen (Altmark)	09095353
					Landkreis Wittenberg	
524	1 998	429	20	449	Annaburg, Stadt	09101000
-8	2 261	72	19	91	Bad Schmiedeberg, Stadt	09102000
1 143	3 679	1 452	75	1 526	Coswig (Anhalt), Stadt	09106000
1 030	3 665	804	21	825	Gräfenhainichen, Stadt	09111000
1 228	4 998	418	69	487	Jessen (Elster), Stadt	09114500
866	3 161	190	52	241	Kemberg, Stadt	09116000
690	3 327	940	44	984	Oranienbaum-Wörlitz, Stadt	09124100
4 653	17 094	2 410	466	2 875	Wittenberg, Lutherstadt	09137500
837	3 219	246	44	290	Zahna-Elster, Stadt	09139100

Noch 1 Landessystematik  
 Noch 1.1 Ergebnisse der vierteljährlichen Kassenstatistik 01.01.2018 bis 31.03.2018 nach Gebietskörperschaftsgruppen und Arten  
 Noch 1.1.3 Finanzrechnung mit landesspezifischem Finanzierungssaldo der Kommunen  
 1.1.3.3 Salden und Vergleich der Salden

Berichts- stellen- nummer	Kreisfreie Städte Landkreise Einheitsgemeinden Verbandsgemeinden einschl. angehöriger Gemeinden (Zusammenfassung unterste zwei Verwaltungsebenen)	Saldo laufende Rechnung	Saldo Investitions- tätigkeit	Saldo investive Finanzierungs- tätigkeit	Saldo Kapital- rechnung	Saldo Finanz- rechnung insgesamt
		LD24	LD25	LD26a	LD27	LD28
1 000 EUR						
	Kreisfreie Städte					
00100000	Dessau-Roßlau, Stadt	-5 058	1 007	-277	729	-4 329
00200000	Halle (Saale), Stadt	-26 945	-8 661	-1 443	-10 104	-37 049
00300000	Magdeburg, Landeshauptstadt	-15 109	-2 629	-1 582	-4 211	-19 320
	Landkreise					
08100000	Altmarkkreis Salzwedel	-3 979	269	-470	-201	-4 179
08200000	Landkreis Anhalt-Bitterfeld	-158	-95	-1 947	-2 042	-2 200
08300000	Landkreis Börde	-823	-2 248	-2 829	-5 077	-5 900
08400000	Burgenlandkreis	81 950	-494	1 100	607	82 557
08500000	Landkreis Harz	-8 931	-201	-551	-752	-9 683
08600000	Landkreis Jerichower Land	-484	168	-194	-27	-511
08700000	Landkreis Mansfeld-Südharz	-11 552	902	1 041	1 943	-9 609
08800000	Saalekreis	3 640	-1 317	-649	-1 966	1 673
08900000	Salzlandkreis	-6 109	1 150	-553	597	-5 512
09000000	Landkreis Stendal	-697	112	-3 077	-2 965	-3 662
09100000	Landkreis Wittenberg	-5 100	-45	-339	-384	-5 484
	Altmarkkreis Salzwedel					
08103000	Arendsee (Altmark), Stadt	217	-56	-16	-72	144
08113500	Gardelegen, Hansestadt	476	-53	-14	-67	409
08124000	Kalbe (Milde), Stadt	141	101	-40	61	203
08128000	Klötze, Stadt	-59	-187	-71	-257	-316
08145500	Salzwedel, Hansestadt	-921	248	-64	185	-737
08195151	VBG Beetzendorf-Diesdorf	554	-416	-29	-445	109
	Landkreis Anhalt-Bitterfeld					
08200500	Aken (Elbe), Stadt	-261	-573	-56	-628	-890
08201500	Bitterfeld-Wolfen, Stadt	-1 997	216	-526	-310	-2 308
08218000	Köthen (Anhalt), Stadt	-527	-562	-216	-778	-1 305
08224100	Muldestausee	-426	-179	-67	-246	-672
08225600	Osternienburger Land	-208	-1	-52	-53	-261
08230100	Raguhn-Jeßnitz, Stadt	-626	200	-17	183	-443
08234000	Sandersdorf-Brehna, Stadt	765	146	-66	80	845
08237700	Südliches Anhalt, Stadt	-935	133	-69	64	-871
08243000	Zerbst/Anhalt, Stadt	-357	520	-89	431	74
08244000	Zörbig, Stadt	-209	-318	-63	-381	-590
	Landkreis Börde					
08304000	Barleben	170	-183	-1	-184	-14
08327000	Haldensleben, Stadt	1 037	-223	-111	-334	703
08329800	Hohe Börde	2 137	-490	-84	-574	1 563
08339000	Niedere Börde	-46	233	-29	204	159
08341100	Oebisfelde-Weferlingen, Stadt	963	73	-31	42	1 005
08341500	Oschersleben (Bode), Stadt	-94	-262	-99	-361	-455
08349000	Sülzetal	474	330	-18	312	786
08353100	Wanzleben-Börde, Stadt	-733	67	-29	38	-695
08356500	Wolmirstedt, Stadt	-236	98	-11	87	-150
08395151	VBG Elbe-Heide	-321	175	-717	-543	-863
08395252	VBG Flechtingen	-179	-52	-50	-102	-281
08395353	VBG Obere Aller	764	553	-445	108	872
08395454	VBG Westliche Börde	366	-14	-28	-42	324

Vergleich Saldo laufende Rechnung		Vergleich Saldo investive Finanzierungstätigkeit		Kreisfreie Städte Landkreise Einheitsgemeinden Verbandsgemeinden einschl. angehöriger Gemeinden (Zusammenfassung unterste zwei Verwaltungsebenen)	Berichts- stellen- nummer
Land netto	Land ./. Land netto	Land netto	Land ./. Land netto		
LDn24	LD24 ./. LDn24	LDn26a	LD26a ./. LDn26a		
1 000 EUR					
-5 058	0	-277	0	Dessau-Roßlau, Stadt	00100000
-26 945	0	-1 443	0	Halle (Saale), Stadt	00200000
-15 109	0	-1 582	0	Magdeburg, Landeshauptstadt	00300000
Landkreise					
-3 979	0	-470	0	Altmarkkreis Salzwedel	08100000
-262	104	-1 843	-104	Landkreis Anhalt-Bitterfeld	08200000
-823	0	-2 829	0	Landkreis Börde	08300000
81 950	0	1 100	0	Burgenlandkreis	08400000
-8 931	0	-551	0	Landkreis Harz	08500000
-484	0	-194	0	Landkreis Jerichower Land	08600000
-11 552	0	1 041	0	Landkreis Mansfeld-Südharz	08700000
3 640	0	-649	0	Saalekreis	08800000
-6 109	0	-553	0	Salzlandkreis	08900000
-697	0	-3 077	0	Landkreis Stendal	09000000
-5 100	0	-339	0	Landkreis Wittenberg	09100000
Altmarkkreis Salzwedel					
217	0	-16	0	Arendsee (Altmark), Stadt	08103000
476	0	-14	0	Gardelegen, Hansestadt	08113500
141	0	-40	0	Kalbe (Milde), Stadt	08124000
-59	0	-71	0	Klötze, Stadt	08128000
-921	0	-64	0	Salzwedel, Hansestadt	08145500
554	0	-29	0	VBG Beetzendorf-Diesdorf	08195151
Landkreis Anhalt-Bitterfeld					
-261	0	-56	0	Aken (Elbe), Stadt	08200500
-1 997	0	-526	0	Bitterfeld-Wolfen, Stadt	08201500
-527	0	-216	0	Köthen (Anhalt), Stadt	08218000
-426	0	-67	0	Muldestausee	08224100
-221	13	-39	-13	Osternienburger Land	08225600
-626	0	-17	0	Raguhn-Jeßnitz, Stadt	08230100
765	0	-66	0	Sandersdorf-Brehna, Stadt	08234000
-935	0	-69	0	Südliches Anhalt, Stadt	08237700
-357	0	-89	0	Zerbst/Anhalt, Stadt	08243000
-209	0	-63	0	Zörbig, Stadt	08244000
Landkreis Börde					
170	0	-1	0	Barleben	08304000
1 037	0	-111	0	Haldensleben, Stadt	08327000
2 137	0	-84	0	Hohe Börde	08329800
-46	0	-29	0	Niedere Börde	08339000
963	0	-31	0	Oebisfelde-Weferlingen, Stadt	08341100
-94	0	-99	0	Oschersleben (Bode), Stadt	08341500
474	0	-18	0	Sülzetal	08349000
-733	0	-29	0	Wanzleben-Börde, Stadt	08353100
-236	0	-11	0	Wolmirstedt, Stadt	08356500
-321	0	-717	0	VBG Elbe-Heide	08395151
-179	0	-50	0	VBG Flechtingen	08395252
764	0	-445	0	VBG Obere Aller	08395353
366	0	-28	0	VBG Westliche Börde	08395454

Noch 1 Landessystematik  
 Noch 1.1 Ergebnisse der vierteljährlichen Kassenstatistik 01.01.2018 bis 31.03.2018 nach Gebietskörperschaftsgruppen und Arten  
 Noch 1.1.3 Finanzrechnung mit landesspezifischem Finanzierungssaldo der Kommunen  
 Noch 1.1.3.3 Salden und Vergleich der Salden

Berichts- stellen- nummer	Einheitsgemeinden Verbandsgemeinden einschl. angehöriger Gemeinden (Zusammenfassung unterste zwei Verwaltungsebenen)	Saldo laufende Rechnung	Saldo Investitions- tätigkeit	Saldo investive Finanzierungs- tätigkeit	Saldo Kapital- rechnung	Saldo Finanz- rechnung insgesamt
		LD24	LD25	LD26a	LD27	LD28
		1 000 EUR				
	Burgenlandkreis					
08413000	Elsteraue	-225	46	-48	-1	-226
08423500	Hohenmölsen, Stadt	-57	-172	0	-172	-229
08431500	Lützen, Stadt	-87 873	33	-40	-7	-87 880
08435500	Naumburg (Saale), Stadt	-67	-410	-52	-462	-528
08449000	Teuchern, Stadt	1 061	-33	-40	-74	988
08455000	Weißenfels, Stadt	-2 143	681	-229	453	-1 690
08459000	Zeitz, Stadt	-1 125	-336	-127	-464	-1 588
08495151	VBG An der Finne	61	300	-666	-366	-305
08495252	VBG Droyßiger-Zeitzer Forst	-423	224	-62	162	-260
08495353	VBG Unstruttal	301	-60	-74	-135	167
08495454	VBG Wethautal	409	-150	-441	-592	-182
	Landkreis Harz					
08504000	Ballenstedt, Stadt	175	221	-139	82	256
08505500	Blankenburg (Harz), Stadt	-1 482	49	-27	22	-1 459
08511000	Falkenstein/Harz, Stadt	53	2	-8	-7	46
08513500	Halberstadt, Stadt	-1 125	-195	-76	-271	-1 395
08514500	Harzgerode, Stadt	-230	295	-18	277	47
08518500	Huy	-30	-18	-234	-252	-282
08519000	Ilseburg (Harz), Stadt	-673	117	-5	112	-561
08522700	Nordharz	-126	190	-40	150	24
08522800	Oberharz am Brocken, Stadt	1 233	-17	-43	-60	1 173
08523000	Osterwieck, Stadt	-139	85	-302	-216	-356
08523500	Quedlinburg, Welterbestadt	-660	748	-61	687	28
08533000	Thale, Stadt	-150	117	-136	-18	-168
08537000	Wernigerode, Stadt	-564	-676	-170	-846	-1 410
08595151	VBG Vorharz	568	84	-48	36	603
	Landkreis Jerichower Land					
08600500	Biederitz	-321	-61	-39	-100	-422
08601500	Burg, Stadt	-1 243	-1 053	-59	-1 112	-2 355
08603500	Elbe-Parey	539	-200	-27	-227	312
08604000	Genthin, Stadt	-2 207	-111	-58	-168	-2 376
08605500	Gommern, Stadt	-1 074	-355	-133	-488	-1 562
08608000	Jerichow, Stadt	982	156	-21	135	1 117
08614000	Möckern, Stadt	148	10	-32	-22	126
08614500	Möser	-740	-11	-68	-80	-820
	Landkreis Mansfeld-Südharz					
08701500	Allstedt, Stadt	-491	-36	56	21	-470
08703100	Arnstein, Stadt	-143	-147	93	-54	-197
08713000	Eisleben, Lutherstadt	-1 090	-125	-25	-150	-1 241
08716500	Gerbstedt, Stadt	94	183	-5	178	272
08722000	Hettstedt, Stadt	-999	-78	-23	-101	-1 100
08727500	Mansfeld, Stadt	-280	66	-100	-34	-314
08737000	Sangerhausen, Stadt	2 022	266	-50	216	2 238
08738600	Seegebiet Mansfelder Land	-365	-60	-41	-101	-467
08741200	Südharz	665	-3 053	-56	-3 110	-2 445
08795151	VBG Goldene Aue	-60	-50	-11	-61	-122
08795252	VBG Mansfelder Grund-Helbra	-306	166	-236	-70	-376

Vergleich Saldo laufende Rechnung		Vergleich Saldo investive Finanzierungstätigkeit			Einheitsgemeinden Verbandsgemeinden einschl. angehöriger Gemeinden (Zusammenfassung unterste zwei Verwaltungsebenen)	Berichts- stellen- nummer
Land netto	Land ./. Land netto	Land netto	Land ./. Land netto			
LDn24	LD24 ./. LDn24	LDn26a	LD26a ./. LDn26a			
1 000 EUR						
-225	0	-48	0	Elsteraue	08413000	
-57	0	0	0	Hohenmölsen, Stadt	08423500	
-87 873	0	-40	0	Lützen, Stadt	08431500	
-67	0	-52	0	Naumburg (Saale), Stadt	08435500	
1 061	0	-40	0	Teuchern, Stadt	08449000	
-2 143	0	-229	0	Weißenfels, Stadt	08455000	
-1 125	0	-127	0	Zeitz, Stadt	08459000	
61	0	-666	0	VBG An der Finne	08495151	
-423	0	-62	0	VBG Droyßiger-Zeitzer Forst	08495252	
301	0	-74	0	VBG Unstruttal	08495353	
72	337	-104	-337	VBG Wethautal	08495454	
Landkreis Harz						
175	0	-139	0	Ballenstedt, Stadt	08504000	
-1 482	0	-27	0	Blankenburg (Harz), Stadt	08505500	
53	0	-8	0	Falkenstein/Harz, Stadt	08511000	
-1 125	0	-76	0	Halberstadt, Stadt	08513500	
-230	0	-18	0	Harzgerode, Stadt	08514500	
-30	0	-234	0	Huy	08518500	
-673	0	-5	0	Ilseburg (Harz), Stadt	08519000	
-126	0	-40	0	Nordharz	08522700	
1 233	0	-43	0	Oberharz am Brocken, Stadt	08522800	
-139	0	-302	0	Osterwieck, Stadt	08523000	
-660	0	-61	0	Quedlinburg, Welterbestadt	08523500	
-225	75	-60	-75	Thale, Stadt	08533000	
-564	0	-170	0	Wernigerode, Stadt	08537000	
568	0	-48	0	VBG Vorharz	08595151	
Landkreis Jerichower Land						
-321	0	-39	0	Biederitz	08600500	
-1 243	0	-59	0	Burg, Stadt	08601500	
539	0	-27	0	Elbe-Parey	08603500	
-2 207	0	-58	0	Genthin, Stadt	08604000	
-1 074	0	-133	0	Gommern, Stadt	08605500	
982	0	-21	0	Jerichow, Stadt	08608000	
148	0	-32	0	Möckern, Stadt	08614000	
-740	0	-68	0	Möser	08614500	
Landkreis Mansfeld-Südharz						
-491	0	56	0	Allstedt, Stadt	08701500	
-143	0	93	0	Arnstein, Stadt	08703100	
-1 090	0	-25	0	Eisleben, Lutherstadt	08713000	
94	0	-5	0	Gerbstedt, Stadt	08716500	
-999	0	-23	0	Hettstedt, Stadt	08722000	
-312	31	-69	-31	Mansfeld, Stadt	08727500	
2 022	0	-50	0	Sangerhausen, Stadt	08737000	
-365	0	-41	0	Seegebiet Mansfelder Land	08738600	
665	0	-56	0	Südharz	08741200	
-60	0	-11	0	VBG Goldene Aue	08795151	
-410	103	-133	-103	VBG Mansfelder Grund-Helbra	08795252	

Noch 1 Landessystematik  
 Noch 1.1 Ergebnisse der vierteljährlichen Kassenstatistik 01.01.2018 bis 31.03.2018 nach Gebietskörperschaftsgruppen und Arten  
 Noch 1.1.3 Finanzrechnung mit landesspezifischem Finanzierungssaldo der Kommunen  
 Noch 1.1.3.3 Salden und Vergleich der Salden

Berichts- stellen- nummer	Einheitsgemeinden Verbandsgemeinden einschl. angehöriger Gemeinden (Zusammenfassung unterste zwei Verwaltungsebenen)	Saldo laufende Rechnung	Saldo Investitions- tätigkeit	Saldo investive Finanzierungs- tätigkeit	Saldo Kapital- rechnung	Saldo Finanz- rechnung insgesamt
		LD24	LD25	LD26a	LD27	LD28
		1 000 EUR				
	Saalekreis					
08802000	Bad Dürrenberg, Stadt	477	-733	-29	-762	-285
08802500	Bad Lauchstädt, Goethestadt	-244	-317	-7	-324	-568
08806500	Braunsbedra, Stadt	-594	-566	0	-566	-1 160
08815000	Kabelsketal	-10	-106	-48	-154	-164
08819500	Landsberg, Stadt	-754	221	-273	-52	-806
08820500	Leuna, Stadt	12 712	-1 044	-312	-1 356	11 355
08821600	Wettin-Löbejün, Stadt	-279	86	-82	5	-275
08822000	Merseburg, Stadt	-1 223	-592	-493	-1 085	-2 308
08823500	Mücheln (Geiseltal), Stadt	54	-414	-12	-426	-372
08829500	Petersberg	-586	87	-272	-184	-770
08830500	Querfurt, Stadt	-199	80	-69	11	-188
08831900	Salzatal	-1 075	26	-42	-16	-1 091
08833000	Schkopau	-963	7	-2	5	-958
08836500	Teutschenthal	-1 001	46	-106	-60	-1 061
08895151	VBG Weida-Land	143	-81	-119	-200	-57
	Salzlandkreis					
08901500	Aschersleben, Stadt	2 224	105	-5	100	2 325
08902600	Barby, Stadt	-94	-384	-91	-475	-569
08903000	Bernburg (Saale), Stadt	853	-21	-230	-251	602
08904200	Bördeland	-184	86	-213	-127	-311
08905500	Calbe (Saale), Stadt	247	161	-158	3	250
08917500	Hecklingen, Stadt	411	-87	-38	-125	286
08919500	Könnern, Stadt	86	-298	-85	-383	-297
08923500	Nienburg (Saale), Stadt	-46	-238	-45	-283	-329
08930500	Schönebeck (Elbe), Stadt	-1 539	545	-149	395	-1 143
08930700	Seeland, Stadt	-764	83	0	83	-681
08931000	Staßfurt, Stadt	2 235	-875	-201	-1 076	1 159
08995151	VBG Egelter Mulde	-240	-301	-122	-423	-663
08995252	VBG Saale-Wipper	343	-17	-13	-30	313
	Landkreis Stendal					
09007000	Bismark (Altmark), Stadt	-67	127	-18	109	41
09022500	Havelberg, Hansestadt	-444	-180	-11	-191	-634
09041500	Osterburg (Altmark), Hansestadt	-537	261	-27	233	-304
09053500	Stendal, Hansestadt	-143	-463	-16	-478	-621
09054600	Tangerhütte, Stadt	-332	447	-2	445	113
09055000	Tangermünde, Stadt	-307	-301	0	-301	-608
09095151	VBG Arneburg-Goldbeck	398	79	-16	63	460
09095252	VBG Elbe-Havel-Land	-195	-1 141	-29	-1 170	-1 365
09095353	VBG Seehausen (Altmark)	330	172	-1 059	-887	-557
	Landkreis Wittenberg					
09101000	Annaburg, Stadt	-210	-191	-20	-211	-422
09102000	Bad Schmiedeberg, Stadt	-549	54	-19	35	-515
09106000	Coswig (Anhalt), Stadt	-261	-1 282	1 247	-34	-296
09111000	Gräfenhainichen, Stadt	-42	-582	-21	-603	-645
09114500	Jessen (Elster), Stadt	-350	210	-69	141	-209
09116000	Kemberg, Stadt	-306	-36	-52	-88	-394
09124100	Oranienbaum-Wörlitz, Stadt	-366	-591	-44	-635	-1 001
09137500	Wittenberg, Lutherstadt	-4 288	632	1 294	1 926	-2 361
09139100	Zahna-Elster, Stadt	-787	210	-44	166	-621



Vergleich Saldo laufende Rechnung		Vergleich Saldo investive Finanzierungstätigkeit		Einheitsgemeinden Verbandsgemeinden einschl. angehöriger Gemeinden (Zusammenfassung unterste zwei Verwaltungsebenen)	Berichts- stellen- nummer
Land netto	Land ./. Land netto	Land netto	Land ./. Land netto		
LDn24	LD24 ./. LDn24	LDn26a	LD26a ./. LDn26a		
1 000 EUR					
477	0	-29	0	Bad Dürrenberg, Stadt	08802000
-244	0	-7	0	Bad Lauchstädt, Goethestadt	08802500
-594	0	0	0	Braunsbedra, Stadt	08806500
-10	0	-48	0	Kabelsketal	08815000
-754	0	-273	0	Landsberg, Stadt	08819500
12 712	0	-312	0	Leuna, Stadt	08820500
-279	0	-82	0	Wettin-Löbejün, Stadt	08821600
-1 223	0	-493	0	Merseburg, Stadt	08822000
54	0	-12	0	Mücheln (Geiseltal), Stadt	08823500
-586	0	-272	0	Petersberg	08829500
-199	0	-69	0	Querfurt, Stadt	08830500
-1 075	0	-42	0	Salzatal	08831900
-963	0	-2	0	Schkopau	08833000
-1 001	0	-106	0	Teutschenthal	08836500
44	99	-20	-99	VBG Weida-Land	08895151
Salzlandkreis					
2 224	0	-5	0	Aschersleben, Stadt	08901500
-94	0	-91	0	Barby, Stadt	08902600
853	0	-230	0	Bernburg (Saale), Stadt	08903000
-333	148	-65	-148	Bördeland	08904200
147	100	-58	-100	Calbe (Saale), Stadt	08905500
411	0	-38	0	Hecklingen, Stadt	08917500
86	0	-85	0	Könnern, Stadt	08919500
-46	0	-45	0	Nienburg (Saale), Stadt	08923500
-1 539	0	-149	0	Schönebeck (Elbe), Stadt	08930500
-764	0	0	0	Seeland, Stadt	08930700
2 162	73	-128	-73	Staßfurt, Stadt	08931000
-240	0	-122	0	VBG Egelner Mulde	08995151
296	47	34	-47	VBG Saale-Wipper	08995252
Landkreis Stendal					
-67	0	-18	0	Bismark (Altmark), Stadt	09007000
-444	0	-11	0	Havelberg, Hansestadt	09022500
-537	0	-27	0	Osterburg (Altmark), Hansestadt	09041500
-143	0	-16	0	Stendal, Hansestadt	09053500
-332	0	-2	0	Tangerhütte, Stadt	09054600
-307	0	0	0	Tangermünde, Stadt	09055000
398	0	-16	0	VBG Arneburg-Goldbeck	09095151
-195	0	-29	0	VBG Elbe-Havel-Land	09095252
330	0	-1 059	0	VBG Seehausen (Altmark)	09095353
Landkreis Wittenberg					
-210	0	-20	0	Annaburg, Stadt	09101000
-549	0	-19	0	Bad Schmiedeberg, Stadt	09102000
-261	0	1 247	0	Coswig (Anhalt), Stadt	09106000
-42	0	-21	0	Gräfenhainichen, Stadt	09111000
-350	0	-69	0	Jessen (Elster), Stadt	09114500
-306	0	-52	0	Kemberg, Stadt	09116000
-366	0	-44	0	Oranienbaum-Wörlitz, Stadt	09124100
-4 288	0	1 294	0	Wittenberg, Lutherstadt	09137500
-787	0	-44	0	Zahna-Elster, Stadt	09139100

- Noch 1 Landessystematik  
 1.2 Entwicklung der kassenmäßigen Ein- und Auszahlungen und Saldo 01.01.2018 bis 31.03.2018 im Vergleich zum Vorjahr  
 1.2.1 Finanzrechnung kommunale Kernhaushalte insgesamt

Lfd. Nr.	Bezeichnung - Landessystematik -	01.01. - 31.03.		Veränderung	Je Einwohner
		2018	2017		2018
		1 000 EUR		um %	EUR
LD01	Steuern und ähnliche Abgaben (ohne Kg. 605 "Ausgleichsleistungen")	306 994	262 635	16,9	137,68
LD01a	dar. Gewerbesteuer	223 783	182 279	22,8	100,37
LD01b	nachrichtlich: Gewerbesteuer netto (≙ abzgl. Gewerbesteuerumlage)	222 557	184 006	21,0	99,82
LD02	Zuwendungen und allgemeine Umlagen (einschl. Kg. 605 "Ausgl.leistungen")	1 053 552	922 471	14,2	472,51
LD02a	dar. FAG-Leistungen	354 731	291 140	21,8	159,09
LD02b	dar. Schlüsselzuweisungen und besondere Ergänzungszuweisungen	291 388	236 469	23,2	130,69
LD02c	nachrichtlich: negative Schlüsselzuweisungen	30 052	52	x	13,48
LD02d	dar. Kreis-, Verbandsgemeindeumlage	255 567	159 624	60,1	114,62
LD03	Sonstige Transfereinzahlungen	9 849	11 772	-16,3	4,42
LD04	Weitere Einzahlungen	233 385	222 050	5,1	104,67
LD05	Zinsen und ähnliche Einzahlungen	2 923	3 376	-13,4	1,31
LD06	<b>Einzahlungen laufende Rechnung</b>	<b>1 606 702</b>	<b>1 422 305</b>	13,0	720,60
LD06a	dar. Einzahlungen vom Land	621 457	594 783	4,5	278,72
LD06b	dar. (abzgl.) Einzahlungen von gleicher Ebene	376 875	271 620	38,8	169,03
LD07	Bereinigte Einzahlungen laufende Rechnung	1 229 827	1 150 685	6,9	551,57
LD08	Einzahlungen aus Investitionstätigkeit	76 701	58 462	31,2	34,40
LD08a	dar. Einzahlungen aus Zuwendungen für Inv. und Inv.förd.maßn.	59 672	44 666	33,6	26,76
LD08b	dar. Einzahlungen aus Beiträgen und ähnlichen Entgelten	3 490	3 550	-1,7	1,57
LD09	Einzahlungen aus Finanzierungstätigkeit	31 727	37 418	-15,2	14,23
LD10	<b>Einzahlungen Kapitalrechnung</b>	<b>108 427</b>	<b>95 880</b>	13,1	48,63
LD10a	dar. Einzahlungen vom Land	52 408	43 095	21,6	23,50
LD10b	dar. (abzgl.) Einzahlungen von gleicher Ebene	3 703	1 074	244,7	1,66
LD11	Bereinigte Einzahlungen Kapitalrechnung	104 725	94 806	10,5	46,97
LD12	Personal- und Versorgungsauszahlungen	408 930	396 871	3,0	183,40
LD13	Auszahlungen für Sach- und Dienstleistungen	184 591	175 405	5,2	82,79
LD14	Transferauszahlungen, sonst. Ausz. für lfd. Verw.tätigk.	503 787	492 984	2,2	225,94
LD15	Soziale Leistungen und aufgabenbezogene Leistungsbeteiligung	308 249	310 725	-0,8	138,25
LD16	Zinsen und ähnliche Auszahlungen	10 248	15 065	-32,0	4,60
LD17	Allgemeine Zuweisungen, Allgemeine Umlagen, Steuerbeteiligungen	286 888	157 609	82,0	128,67
LD17a	dar. Gewerbesteuerumlage	1 226	-1 727	x	0,55
LD18	<b>Auszahlungen laufende Rechnung</b>	<b>1 702 693</b>	<b>1 548 660</b>	9,9	763,65
LD18a	dar. Auszahlungen an das Land	32 293	1 939	x	14,48
LD18b	(abzgl.) Einzahlungen von gleicher Ebene (= LD06b)	376 875	271 620	38,8	169,03
LD19	Bereinigte Auszahlungen laufende Rechnung	1 325 818	1 277 040	3,8	594,62
LD20	Auszahlungen für Investitionstätigkeit	99 746	78 157	27,6	44,74
LD20a	dar. Sachinvestitionen	91 399	72 100	26,8	40,99
LD21	Auszahlungen aus Finanzierungstätigkeit	52 643	53 324	-1,3	23,61
LD22	<b>Auszahlungen Kapitalrechnung</b>	<b>152 389</b>	<b>131 480</b>	15,9	68,35
LD22a	dar. Auszahlungen an das Land	385	11	x	0,17
LD22b	(abzgl.) Einzahlungen von gleicher Ebene (= LD10b)	3 703	1 074	244,7	1,66
LD23	Bereinigte Auszahlungen Kapitalrechnung	148 686	130 406	14,0	66,68
LD24	<b>Saldo laufende Rechnung</b>	<b>-95 991</b>	<b>-126 355</b>	x	-43,05
LD24a	nachrichtlich: Saldo Nettotransfer vom Land	589 164	592 844	-0,6	264,24
LD25	Saldo Investitionstätigkeit	-23 045	-19 694	x	-10,34
LD26	Saldo Finanzrechnung ohne Finanzierungstätigkeit	-119 036	-146 049	x	-53,39
LD26a	Saldo investive Finanzierungstätigkeit	-20 917	-15 906	x	-9,38
LD27	<b>Saldo Kapitalrechnung</b>	<b>-43 962</b>	<b>-35 600</b>	x	-19,72
LD27a	nachrichtlich: Saldo Nettotransfer vom Land	52 023	43 084	20,7	23,33
LD28	<b>Saldo Finanzrechnung insgesamt</b>	<b>-139 953</b>	<b>-161 955</b>	x	-62,77

Noch 1 Landessystematik  
 Noch 1.2 Entwicklung der kassenmäßigen Ein- und Auszahlungen und Saldo 01.01.2018 bis 31.03.2018 im Vergleich zum Vorjahr  
 1.2.2 Finanzrechnung kreisfreie Städte

Lfd. Nr.	Bezeichnung - Landessystematik -	01.01. - 31.03.		Veränderung	Je Einwohner
		2018	2017		2018
		1 000 EUR		um %	EUR
LD01	Steuern und ähnliche Abgaben (ohne Kg. 605 "Ausgleichsleistungen")	67 894	63 307	7,2	121,57
LD01a	dar. Gewerbesteuer	45 864	42 605	7,7	82,13
LD01b	nachrichtlich: Gewerbesteuer netto (≙ abzgl. Gewerbesteuerumlage)	46 331	42 516	9,0	82,96
LD02	Zuwendungen und allgemeine Umlagen (einschl. Kg. 605 "Ausgl.leistungen")	185 073	179 559	3,1	331,39
LD02a	dar. FAG-Leistungen	100 279	85 235	17,6	179,56
LD02b	dar. Schlüsselzuweisungen und besondere Ergänzungenzuweisungen	82 470	69 634	18,4	147,67
LD02c	nachrichtlich: negative Schlüsselzuweisungen	-	-	x	-
LD02d	dar. Kreis-, Verbandsgemeindeumlage	-	-	x	-
LD03	Sonstige Transfereinzahlungen	2 308	2 468	-6,5	4,13
LD04	Weitere Einzahlungen	61 679	55 366	11,4	110,44
LD05	Zinsen und ähnliche Einzahlungen	839	855	-1,8	1,50
LD06	<b>Einzahlungen laufende Rechnung</b>	<b>317 793</b>	<b>301 554</b>	5,4	569,04
LD06a	dar. Einzahlungen vom Land	173 386	174 342	-0,5	310,47
LD06b	dar. (abzgl.) Einzahlungen von gleicher Ebene	x	x	x	x
LD07	Bereinigte Einzahlungen laufende Rechnung	x	x	x	x
LD08	Einzahlungen aus Investitionstätigkeit	17 487	13 636	28,2	31,31
LD08a	dar. Einzahlungen aus Zuwendungen für Inv. und Inv.förd.maßn.	12 721	9 630	32,1	22,78
LD08b	dar. Einzahlungen aus Beiträgen und ähnlichen Entgelten	908	623	45,8	1,63
LD09	Einzahlungen aus Finanzierungstätigkeit	12 856	11 962	7,5	23,02
LD10	<b>Einzahlungen Kapitalrechnung</b>	<b>30 343</b>	<b>25 598</b>	18,5	54,33
LD10a	dar. Einzahlungen vom Land	12 450	9 506	31,0	22,29
LD10b	dar. (abzgl.) Einzahlungen von gleicher Ebene	x	x	x	x
LD11	Bereinigte Einzahlungen Kapitalrechnung	x	x	x	x
LD12	Personal- und Versorgungsauszahlungen	86 080	84 822	1,5	154,13
LD13	Auszahlungen für Sach- und Dienstleistungen	29 046	27 403	6,0	52,01
LD14	Transferauszahlungen, sonst. Ausz. für lfd. Verw.tätigk.	161 812	161 662	0,1	289,74
LD15	Soziale Leistungen und aufgabenbezogene Leistungsbeteiligung	84 614	83 880	0,9	151,51
LD16	Zinsen und ähnliche Auszahlungen	3 820	3 603	6,0	6,84
LD17	Allgemeine Zuweisungen, Allgemeine Umlagen, Steuerbeteiligungen	-466	89	x	-0,83
LD17a	dar. Gewerbesteuerumlage	-466	89	x	-0,83
LD18	<b>Auszahlungen laufende Rechnung</b>	<b>364 906</b>	<b>361 459</b>	1,0	653,40
LD18a	dar. Auszahlungen an das Land	657	390	68,5	1,18
LD18b	(abzgl.) Einzahlungen von gleicher Ebene (= LD06b)	x	x	x	x
LD19	Bereinigte Auszahlungen laufende Rechnung	x	x	x	x
LD20	Auszahlungen für Investitionstätigkeit	27 770	13 700	102,7	49,73
LD20a	dar. Sachinvestitionen	25 061	11 638	115,3	44,87
LD21	Auszahlungen aus Finanzierungstätigkeit	16 158	8 619	87,5	28,93
LD22	<b>Auszahlungen Kapitalrechnung</b>	<b>43 928</b>	<b>22 319</b>	96,8	78,66
LD22a	dar. Auszahlungen an das Land	-	-	x	-
LD22b	(abzgl.) Einzahlungen von gleicher Ebene (= LD10b)	x	x	x	x
LD23	Bereinigte Auszahlungen Kapitalrechnung	x	x	x	x
LD24	<b>Saldo laufende Rechnung</b>	<b>-47 113</b>	<b>-59 905</b>	x	-84,36
LD24a	nachrichtlich: Saldo Nettotransfer vom Land	172 729	173 952	-0,7	309,29
LD25	Saldo Investitionstätigkeit	-10 283	-64	x	-18,41
LD26	Saldo Finanzrechnung ohne Finanzierungstätigkeit	-57 396	-59 969	x	-102,77
LD26a	Saldo investive Finanzierungstätigkeit	-3 302	3 343	x	-5,91
LD27	<b>Saldo Kapitalrechnung</b>	<b>-13 585</b>	<b>3 279</b>	x	-24,33
LD27a	nachrichtlich: Saldo Nettotransfer vom Land	12 450	9 506	31,0	22,29
LD28	<b>Saldo Finanzrechnung insgesamt</b>	<b>-60 698</b>	<b>-56 625</b>	x	-108,69

- Noch 1 Landessystematik  
 Noch 1.2 Entwicklung der kassenmäßigen Ein- und Auszahlungen und Saldo 01.01.2018 bis 31.03.2018 im Vergleich zum Vorjahr  
 1.2.3 Finanzrechnung Landkreise

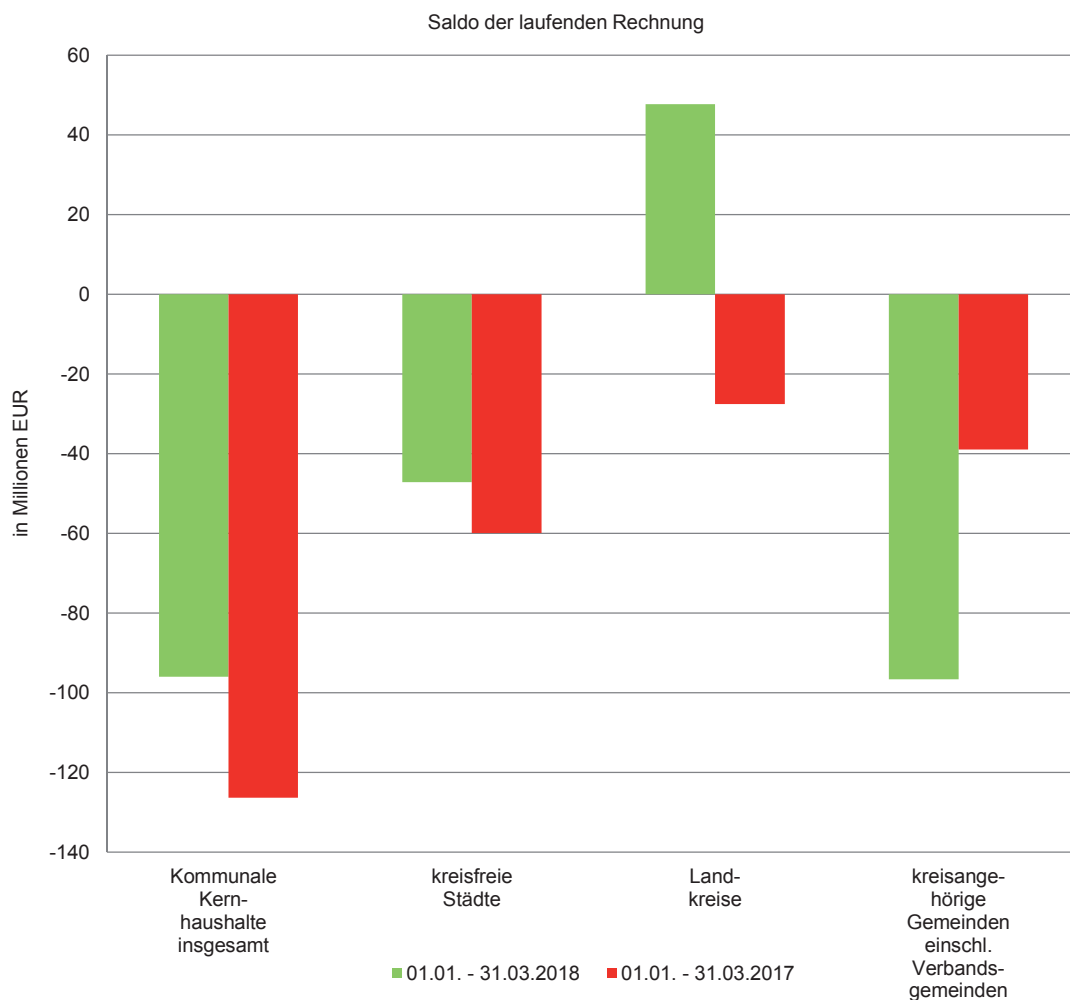
Lfd. Nr.	Bezeichnung - Landessystematik -	01.01. - 31.03.		Veränderung	Je Einwohner
		2018	2017		2018
		1 000 EUR		um %	EUR
LD01	Steuern und ähnliche Abgaben (ohne Kg. 605 "Ausgleichsleistungen")	-	-	x	-
LD01a	dar. Gewerbesteuer	-	-	x	-
LD01b	nachrichtlich: Gewerbesteuer netto (≙ abzgl. Gewerbesteuerumlage)	-	-	x	-
LD02	Zuwendungen und allgemeine Umlagen (einschl. Kg. 605 "Ausgl.leistungen")	605 356	513 320	17,9	362,22
LD02a	dar. FAG-Leistungen	117 629	100 042	17,6	70,39
LD02b	dar. Schlüsselzuweisungen und besondere Ergänzungen	92 016	77 604	18,6	55,06
LD02c	nachrichtlich: negative Schlüsselzuweisungen	-	-	x	-
LD02d	dar. Kreis-, Verbandsgemeindeumlage	238 900	141 944	68,3	142,95
LD03	Sonstige Transfereinzahlungen	5 971	7 632	-21,8	3,57
LD04	Weitere Einzahlungen	76 010	80 005	-5,0	45,48
LD05	Zinsen und ähnliche Einzahlungen	8	317	-97,6	0,00
LD06	<b>Einzahlungen laufende Rechnung</b>	<b>687 345</b>	<b>601 274</b>	14,3	411,28
LD06a	dar. Einzahlungen vom Land	303 847	307 607	-1,2	181,81
LD06b	dar. (abzgl.) Einzahlungen von gleicher Ebene	x	x	x	x
LD07	Bereinigte Einzahlungen laufende Rechnung	x	x	x	x
LD08	Einzahlungen aus Investitionstätigkeit	12 166	11 451	6,2	7,28
LD08a	dar. Einzahlungen aus Zuwendungen für Inv. und Inv.förd.maßn.	8 306	10 931	-24,0	4,97
LD08b	dar. Einzahlungen aus Beiträgen und ähnlichen Entgelten	-	-	x	-
LD09	Einzahlungen aus Finanzierungstätigkeit	5 159	13 324	-61,3	3,09
LD10	<b>Einzahlungen Kapitalrechnung</b>	<b>17 325</b>	<b>24 775</b>	-30,1	10,37
LD10a	dar. Einzahlungen vom Land	8 288	10 322	-19,7	4,96
LD10b	dar. (abzgl.) Einzahlungen von gleicher Ebene	x	x	x	x
LD11	Bereinigte Einzahlungen Kapitalrechnung	x	x	x	x
LD12	Personal- und Versorgungsauszahlungen	111 825	106 971	4,5	66,91
LD13	Auszahlungen für Sach- und Dienstleistungen	51 768	51 456	0,6	30,98
LD14	Transferauszahlungen, sonst. Ausz. für lfd. Verw.tätigk.	250 824	240 921	4,1	150,08
LD15	Soziale Leistungen und aufgabenbezogene Leistungsbeteiligung	223 620	226 825	-1,4	133,81
LD16	Zinsen und ähnliche Auszahlungen	1 551	2 619	-40,8	0,93
LD17	Allgemeine Zuweisungen, Allgemeine Umlagen, Steuerbeteiligungen	-	-	x	-
LD17a	dar. Gewerbesteuerumlage	-	-	x	-
LD18	<b>Auszahlungen laufende Rechnung</b>	<b>639 587</b>	<b>628 793</b>	1,7	382,71
LD18a	dar. Auszahlungen an das Land	1 300	1 263	2,9	0,78
LD18b	(abzgl.) Einzahlungen von gleicher Ebene (= LD06b)	x	x	x	x
LD19	Bereinigte Auszahlungen laufende Rechnung	x	x	x	x
LD20	Auszahlungen für Investitionstätigkeit	13 965	16 961	-17,7	8,36
LD20a	dar. Sachinvestitionen	12 834	16 338	-21,4	7,68
LD21	Auszahlungen aus Finanzierungstätigkeit	13 626	15 177	-10,2	8,15
LD22	<b>Auszahlungen Kapitalrechnung</b>	<b>27 591</b>	<b>32 138</b>	-14,1	16,51
LD22a	dar. Auszahlungen an das Land	270	-	x	0,16
LD22b	(abzgl.) Einzahlungen von gleicher Ebene (= LD10b)	x	x	x	x
LD23	Bereinigte Auszahlungen Kapitalrechnung	x	x	x	x
LD24	<b>Saldo laufende Rechnung</b>	<b>47 758</b>	<b>-27 518</b>	x	28,58
LD24a	nachrichtlich: Saldo Nettotransfer vom Land	302 547	306 344	-1,2	181,03
LD25	Saldo Investitionstätigkeit	-1 799	-5 510	x	-1,08
LD26	Saldo Finanzrechnung ohne Finanzierungstätigkeit	45 959	-33 028	x	27,50
LD26a	Saldo investive Finanzierungstätigkeit	-8 467	-1 854	x	-5,07
LD27	<b>Saldo Kapitalrechnung</b>	<b>-10 267</b>	<b>-7 364</b>	x	-6,14
LD27a	nachrichtlich: Saldo Nettotransfer vom Land	8 018	10 322	-22,3	4,80
LD28	<b>Saldo Finanzrechnung insgesamt</b>	<b>37 491</b>	<b>-34 882</b>	x	22,43

- Noch 1 Landessystematik  
 Noch 1.2 Entwicklung der kassenmäßigen Ein- und Auszahlungen und Saldo 01.01.2018 bis 31.03.2018 im Vergleich zum Vorjahr  
 1.2.4 Finanzrechnung kreisangehörige Gemeinden einschließlich Verbandsgemeinden

Lfd. Nr.	Bezeichnung - Landessystematik -	01.01. - 31.03.		Veränderung	Je Einwohner
		2018	2017		2018
		1 000 EUR		um %	EUR
LD01	Steuern und ähnliche Abgaben (ohne Kg. 605 "Ausgleichsleistungen")	239 100	199 328	20,0	143,07
LD01a	dar. Gewerbesteuer	177 919	139 674	27,4	106,46
LD01b	nachrichtlich: Gewerbesteuer netto (≙ abzgl. Gewerbesteuerumlage)	176 227	141 489	24,6	105,45
LD02	Zuwendungen und allgemeine Umlagen (einschl. Kg. 605 "Ausgl.leistungen")	263 123	229 592	14,6	157,44
LD02a	dar. FAG-Leistungen	136 823	105 862	29,2	81,87
LD02b	dar. Schlüsselzuweisungen und besondere Ergänzungszuweisungen	116 902	89 231	31,0	69,95
LD02c	nachrichtlich: negative Schlüsselzuweisungen	30 052	52	x	17,98
LD02d	dar. Kreis-, Verbandsgemeindeumlage	16 667	17 680	-5,7	9,97
LD03	Sonstige Transfereinzahlungen	1 569	1 671	-6,1	0,94
LD04	Weitere Einzahlungen	95 696	86 680	10,4	57,26
LD05	Zinsen und ähnliche Einzahlungen	2 076	2 205	-5,8	1,24
LD06	<b>Einzahlungen laufende Rechnung</b>	<b>601 564</b>	<b>519 476</b>	15,8	359,96
LD06a	dar. Einzahlungen vom Land	144 223	112 834	27,8	86,30
LD06b	dar. (abzgl.) Einzahlungen von gleicher Ebene	x	x	x	x
LD07	Bereinigte Einzahlungen laufende Rechnung	x	x	x	x
LD08	Einzahlungen aus Investitionstätigkeit	47 048	33 376	41,0	28,15
LD08a	dar. Einzahlungen aus Zuwendungen für Inv. und Inv.förd.maßn.	38 645	24 105	60,3	23,12
LD08b	dar. Einzahlungen aus Beiträgen und ähnlichen Entgelten	2 581	2 927	-11,8	1,54
LD09	Einzahlungen aus Finanzierungstätigkeit	13 712	12 132	13,0	8,20
LD10	<b>Einzahlungen Kapitalrechnung</b>	<b>60 760</b>	<b>45 508</b>	33,5	36,36
LD10a	dar. Einzahlungen vom Land	31 671	23 268	36,1	18,95
LD10b	dar. (abzgl.) Einzahlungen von gleicher Ebene	x	x	x	x
LD11	Bereinigte Einzahlungen Kapitalrechnung	x	x	x	x
LD12	Personal- und Versorgungsauszahlungen	211 026	205 078	2,9	126,27
LD13	Auszahlungen für Sach- und Dienstleistungen	103 776	96 545	7,5	62,10
LD14	Transferauszahlungen, sonst. Ausz. für lfd. Verw.tätigk.	91 150	90 401	0,8	54,54
LD15	Soziale Leistungen und aufgabenbezogene Leistungsbeteiligung	15	21	-27,1	0,01
LD16	Zinsen und ähnliche Auszahlungen	4 877	8 842	-44,8	2,92
LD17	Allgemeine Zuweisungen, Allgemeine Umlagen, Steuerbeteiligungen	287 354	157 520	82,4	171,94
LD17a	dar. Gewerbesteuerumlage	1 692	-1 815	x	1,01
LD18	<b>Auszahlungen laufende Rechnung</b>	<b>698 199</b>	<b>558 408</b>	25,0	417,78
LD18a	dar. Auszahlungen an das Land	30 336	285	x	18,15
LD18b	(abzgl.) Einzahlungen von gleicher Ebene (= LD06b)	x	x	x	x
LD19	Bereinigte Auszahlungen laufende Rechnung	x	x	x	x
LD20	Auszahlungen für Investitionstätigkeit	58 011	47 496	22,1	34,71
LD20a	dar. Sachinvestitionen	53 504	44 125	21,3	32,01
LD21	Auszahlungen aus Finanzierungstätigkeit	22 859	29 527	-22,6	13,68
LD22	<b>Auszahlungen Kapitalrechnung</b>	<b>80 870</b>	<b>77 023</b>	5,0	48,39
LD22a	dar. Auszahlungen an das Land	115	11	935,0	0,07
LD22b	(abzgl.) Einzahlungen von gleicher Ebene (= LD10b)	x	x	x	x
LD23	Bereinigte Auszahlungen Kapitalrechnung	x	x	x	x
LD24	<b>Saldo laufende Rechnung</b>	<b>-96 636</b>	<b>-38 932</b>	x	-57,82
LD24a	nachrichtlich: Saldo Nettotransfer vom Land	113 888	112 548	1,2	68,15
LD25	Saldo Investitionstätigkeit	-10 963	-14 120	x	-6,56
LD26	Saldo Finanzrechnung ohne Finanzierungstätigkeit	-107 599	-53 052	x	-64,38
LD26a	Saldo investive Finanzierungstätigkeit	-9 147	-17 396	x	-5,47
LD27	<b>Saldo Kapitalrechnung</b>	<b>-20 110</b>	<b>-31 516</b>	x	-12,03
LD27a	nachrichtlich: Saldo Nettotransfer vom Land	31 556	23 257	35,7	18,88
LD28	<b>Saldo Finanzrechnung insgesamt</b>	<b>-116 746</b>	<b>-70 448</b>	x	-69,86

- Noch 1 Landessystematik  
 Noch 1.2 Entwicklung der kassenmäßigen Ein- und Auszahlungen und Saldo 01.01.2018 bis 31.03.2018 im Vergleich zum Vorjahr  
 1.2.5 Darstellung - Saldo laufende Rechnung nach Gebietskörperschaftsgruppen

Lfd. Nr.	Bezeichnung - Landessystematik -	Kommunale Kernhaushalte insgesamt	Davon		
			kreisfreie Städte	Landkreise	kreisangehörige Gemeinden einschl. Verbandsgemeinden
1 000 EUR					
LD06	Einzahlungen laufende Rechnung				
	01.01. - 31.03.2018	1 606 702	317 793	687 345	601 564
	01.01. - 31.03.2017	1 422 305	301 554	601 274	519 476
LD18	Auszahlungen laufende Rechnung				
	01.01. - 31.03.2018	1 702 693	364 906	639 587	698 199
	01.01. - 31.03.2017	1 548 660	361 459	628 793	558 408
LD24	Saldo laufende Rechnung				
	01.01. - 31.03.2018	-95 991	-47 113	47 758	-96 636
	01.01. - 31.03.2017	-126 355	-59 905	-27 518	-38 932



Noch 1 Landessystematik  
1.3 Zuordnungsschlüssel Tabellen 1.1 und 1.2

Lfd. Nr.	Bezeichnung - Landessystematik -	Kontengruppe/Konto Berechnung
LD01	Steuern und ähnliche Abgaben (ohne Kg. 605 "Ausgleichsleistungen")	601, 602, 603, 604
LD01a	dar. Gewerbesteuer	6013
LD01b	nachrichtlich: Gewerbesteuer netto ( $\cong$ abzgl. Gewerbesteuerumlage)	6013 ./ 7341
LD02	Zuwendungen und allgemeine Umlagen (einschl. Kg. 605 "Ausgl.leistungen")	605, 6111, 6121, 613, 614, 6182, 6191, 6192, 6193
LD02a	dar. FAG-Leistungen	6111, 6121, 6131
LD02b	dar. Schlüsselzuweisungen und besondere Ergänzungszuweisungen	6111
LD02c	nachrichtlich: negative Schlüsselzuweisungen	7371
LD02d	dar. Kreis-, Verbandsgemeindeumlage	6182
LD03	Sonstige Transfereinzahlungen	621, 622, 623, 6291
LD04	Weitere Einzahlungen	6311, 6321, 6361, 6411, 642, 6461, 648, 6511, 6521, 656, 6591
LD05	Zinsen und ähnliche Einzahlungen	661, 6651, 6691
LD06	<b>Einzahlungen laufende Rechnung</b>	$\Sigma$ LD01 + LD02 + LD03 + LD04 + LD05
LD06a	dar. Einzahlungen vom Land	6052, 6053, 6111, 6121, 6131, 6141, 6231, 6481, 6611
LD06b	dar. (abzgl.) Einzahlungen von gleicher Ebene	6132, 6142, 6182, 6232, 6482, 6612
LD07	Bereinigte Einzahlungen laufende Rechnung	Differenz LD06 ./ LD06b
LD08	Einzahlungen aus Investitionstätigkeit	681, 6821, 683, 684, 6851, 6881, 6891
LD08a	dar. Einzahlungen aus Zuwendungen für Inv. und Inv.förd.maßn.	681
LD08b	dar. Einzahlungen aus Beiträgen und ähnlichen Entgelten	6881
LD09	Einzahlungen aus Finanzierungstätigkeit	6911, 692, 6941, 695
LD10	<b>Einzahlungen Kapitalrechnung</b>	$\Sigma$ LD08 + LD09
LD10a	dar. Einzahlungen vom Land	6811, 6921, 6951
LD10b	dar. (abzgl.) Einzahlungen von gleicher Ebene	6812, 6922, 6952
LD11	Bereinigte Einzahlungen Kapitalrechnung	Differenz LD10 ./ LD10b
LD12	Personal- und Versorgungsauszahlungen	701, 702, 703, 7041, 711, 713, 7141, 7411
LD13	Auszahlungen für Sach- und Dienstleistungen	7211, 7221, 723, 7241, 725, 7261, 7271, 7281, 7291
LD14	Transferauszahlungen, sonst. Ausz. für lfd. Verw.tätigk.	731, 732, 7391, 742, 7431, 7441, 745, 748, 7491, 7492, 7493
LD15	Soziale Leistungen und aufgabenbezogene Leistungsbeteiligung	733, 746
LD16	Zinsen und ähnliche Auszahlungen	751, 759
LD17	Allgemeine Zuweisungen, Allgemeine Umlagen, Steuerbeteiligungen	734, 735, 737
LD17a	dar. Gewerbesteuerumlage	7341
LD18	<b>Auszahlungen laufende Rechnung</b>	$\Sigma$ LD12 + LD13 + LD14 + LD15 + LD16 + LD17
LD18a	dar. Auszahlungen an das Land	7311, 7321, 7351, 7371, 7451, 7511
LD18b	(abzgl.) Einzahlungen von gleicher Ebene (= LD06b)	LD06b
LD19	Bereinigte Auszahlungen laufende Rechnung	Differenz LD18 ./ LD18b
LD20	Auszahlungen für Investitionstätigkeit	781, 7821, 783, 784, 785, 7891
LD20a	dar. Sachinvestitionen	7821, 783, 785
LD21	Auszahlungen aus Finanzierungstätigkeit	7911, 792, 7941, 795
LD22	<b>Auszahlungen Kapitalrechnung</b>	$\Sigma$ LD20 + LD21
LD22a	dar. Auszahlungen an das Land	7811, 7921, 7951
LD22b	(abzgl.) Einzahlungen von gleicher Ebene (= LD10b)	LD10b
LD23	Bereinigte Auszahlungen Kapitalrechnung	Differenz LD22 ./ LD22b
LD24	<b>Saldo laufende Rechnung</b>	Differenz LD06 ./ LD18
LD24a	nachrichtlich: Saldo Nettotransfer vom Land	Differenz LD06a ./ LD18a
LD25	Saldo Investitionstätigkeit	Differenz LD08 ./ LD20
LD26	Saldo Finanzrechnung ohne Finanzierungstätigkeit	$\Sigma$ LD24 + LD25
LD26a	Saldo investive Finanzierungstätigkeit	Differenz LD09 ./ LD21
LD27	<b>Saldo Kapitalrechnung</b>	Differenz LD10 ./ LD22
LD27a	nachrichtlich: Saldo Nettotransfer vom Land	Differenz LD10a ./ LD22a
LD28	<b>Saldo Finanzrechnung insgesamt</b>	$\Sigma$ LD24 + LD27

- Noch 1 Landessystematik  
 1.4 Nettoergebnisse der vierteljährlichen Kassenstatistik 01.01.2018 bis 31.03.2018 nach Gebietskörperschaftsgruppen und Arten  
 1.4.1 Finanzrechnung mit landesspezifischem Finanzierungssaldo

Lfd. Nr.	Bezeichnung - Landessystematik netto -	Kommunale Kernhaushalte insgesamt	Davon		
			kreisfreie Städte	Landkreise	kreisangehörige Gemeinden einschl. Verbandsgemeinden
1 000 EUR					
LDn01	Steuern und ähnliche Abgaben netto (ohne Kg. 605 "Ausgleichsleistungen"; netto $\triangleq$ abzgl. Gewerbesteuerumlage)	305 768	68 360	-	237 408
LDn01b	dar. Gewerbesteuer netto (netto $\triangleq$ abzgl. Gewerbesteuerumlage)	222 557	46 331	-	176 227
LDn02	Zuwendungen u. allg. Umlagen netto (einschl. Kg. 605 "Ausgl.leistungen"; netto $\triangleq$ abzgl. negative Schlüsselzuweisungen)	1 023 499	185 073	605 356	233 071
LDn02a	dar. FAG-Leistungen netto (netto $\triangleq$ abzgl. negative Schlüsselzuweisungen)	324 679	100 279	117 629	106 771
LDn02b	dar. Schlüsselzuweisungen u. besondere Ergänzungszuw. netto (netto $\triangleq$ abzgl. negative Schlüsselzuweisungen)	261 336	82 470	92 016	86 850
LDn02d	dar. Kreis-, Verbandsgemeindeumlage	255 567	-	238 900	16 667
LDn03	Sonstige Transfereinzahlungen spezifisch (spezifisch $\triangleq$ abzgl. Schuldendiensthilfen vom Land)	8 719	2 308	5 867	543
LDn04	Weitere Einzahlungen	233 385	61 679	76 010	95 696
LDn05	Zinsen und ähnliche Einzahlungen	2 923	839	8	2 076
LDn06	<b>Einzahlungen laufende Rechnung netto, spezifisch</b> (netto $\triangleq$ abzgl. Gewerbesteuerumlage u. negative Schlüsselzuw.; spezifisch $\triangleq$ abzgl. Schuldendiensthilfen vom Land)	<b>1 574 294</b>	<b>318 259</b>	<b>687 241</b>	<b>568 794</b>
LDn06a	dar. Einzahlungen vom Land netto, spezifisch (netto $\triangleq$ abzgl. negative Schlüsselzuweisungen spezifisch $\triangleq$ ohne Schuldendiensthilfen vom Land)	590 274	173 386	303 742	113 145
LDn06b	dar. Einzahlungen von gleicher Ebene	376 875	x	x	x
LDn08	Einzahlungen aus Investitionstätigkeit	76 701	17 487	12 166	47 048
LDn09	Einzahlungen aus Finanzierungstätigkeit spezifisch (spezifisch $\triangleq$ zuzgl. Schuldendiensthilfen vom Land)	32 857	12 856	5 263	14 738
LDn10	<b>Einzahlungen Kapitalrechnung spezifisch</b> (spezifisch $\triangleq$ zuzgl. Schuldendiensthilfen vom Land)	<b>109 557</b>	<b>30 343</b>	<b>17 429</b>	<b>61 786</b>
LDn10a	dar. Einzahlungen vom Land	52 408	12 450	8 288	31 671
LDn10b	dar. Einzahlungen von gleicher Ebene	3 703	x	x	x
LDn12	Personal- und Versorgungsauszahlungen	408 930	86 080	111 825	211 026
LDn13	Auszahlungen für Sach- und Dienstleistungen	184 591	29 046	51 768	103 776
LDn14	Transferauszahlungen, sonst. Ausz. für lfd. Verw.tätigk.	503 787	161 812	250 824	91 150
LDn15	Soziale Leistungen und aufgabenbezogene Leistungsbeteiligung	308 249	84 614	223 620	15
LDn16	Zinsen und ähnliche Auszahlungen	10 248	3 820	1 551	4 877
LDn17	Allgemeine Zuweisungen, Allgemeine Umlagen, Steuerbeteiligungen netto ( $\triangleq$ abzgl. Gewerbesteuerumlage und negative Schlüsselzuw.)	255 610	-	-	255 610
LDn18	<b>Auszahlungen laufende Rechnung netto</b> (netto $\triangleq$ ohne Gewerbesteuerumlage und ohne negative Schlüsselzuweisungen)	<b>1 671 415</b>	<b>365 372</b>	<b>639 587</b>	<b>666 455</b>
LDn18a	dar. Auszahlungen an das Land netto (netto $\triangleq$ ohne negative Schlüsselzuweisungen)	2 241	657	1 300	284
LDn20	Auszahlungen für Investitionstätigkeit	99 746	27 770	13 965	58 011
LDn21	Auszahlungen aus Finanzierungstätigkeit	52 643	16 158	13 626	22 859
LDn22	<b>Auszahlungen Kapitalrechnung</b>	<b>152 389</b>	<b>43 928</b>	<b>27 591</b>	<b>80 870</b>
LDn22a	dar. Auszahlungen an das Land	385	-	270	115
LDn24	<b>Saldo laufende Rechnung netto, spezifisch</b>	<b>-97 121</b>	<b>-47 113</b>	<b>47 653</b>	<b>-97 662</b>
LDn24a	nachrichtlich: Saldo Nettotransfer vom Land netto, spezifisch	588 033	172 729	302 442	112 862
LDn25	Saldo Investitionstätigkeit	-23 045	-10 283	-1 799	-10 963
LDn26	Saldo Finanzrechnung ohne Finanzierungstätigkeit netto, spezifisch	-120 166	-57 396	45 854	-108 625
LDn26a	Saldo investive Finanzierungstätigkeit netto, spezifisch	-19 786	-3 302	-8 363	-8 122
LDn27	<b>Saldo Kapitalrechnung netto, spezifisch</b>	<b>-42 832</b>	<b>-13 585</b>	<b>-10 162</b>	<b>-19 085</b>
LDn27a	nachrichtlich: Saldo Nettotransfer vom Land netto, spezifisch	52 023	12 450	8 018	31 556
LDn28	<b>Saldo Finanzrechnung insgesamt netto, spezifisch</b>	<b>-139 953</b>	<b>-60 698</b>	<b>37 491</b>	<b>-116 746</b>



Noch 1 Landessystematik  
 Noch 1.4 Nettoergebnisse der vierteljährlichen Kassenstatistik 01.01.2018 bis 31.03.2018 nach Gebietskörperschaftsgruppen und Arten  
 1.4.2 Finanzrechnung mit landesspezifischem Finanzierungssaldo in EUR je Einwohner

Lfd. Nr.	Bezeichnung - Landessystematik netto -	Kommunale Kern- haushalte insgesamt	Kreisfreie Städte	Land- kreise	Kreisange- hörige Gemeinden einschl. Verbands- gemeinden
LDn01	Steuern und ähnliche Abgaben netto (ohne Kg. 605 "Ausgleichsleistungen"; netto $\triangleq$ abzgl. Gewerbesteuerumlage)	137,14	122,41	-	142,06
LDn01b	dar. Gewerbesteuer netto (netto $\triangleq$ abzgl. Gewerbesteuerumlage)	99,82	82,96	-	105,45
LDn02	Zuwendungen u. allg. Umlagen netto (einschl. Kg. 605 "Ausgl.leistungen"; netto $\triangleq$ abzgl. negative Schlüsselzuweisungen)	459,03	331,39	362,22	139,46
LDn02a	dar. FAG-Leistungen netto (netto $\triangleq$ abzgl. negative Schlüsselzuweisungen)	145,62	179,56	70,39	63,89
LDn02b	dar. Schlüsselzuweisungen u. besondere Ergänzungszuw. netto (netto $\triangleq$ abzgl. negative Schlüsselzuweisungen)	117,21	147,67	55,06	51,97
LDn02d	dar. Kreis-, Verbandsgemeindeumlage	114,62	-	142,95	9,97
LDn03	Sonstige Transfereinzahlungen spezifisch (spezifisch $\triangleq$ abzgl. Schuldendiensthilfen vom Land)	3,91	4,13	3,51	0,33
LDn04	Weitere Einzahlungen	104,67	110,44	45,48	57,26
LDn05	Zinsen und ähnliche Einzahlungen	1,31	1,50	0,00	1,24
LDn06	<b>Einzahlungen laufende Rechnung netto, spezifisch</b> (netto $\triangleq$ abzgl. Gewerbesteuerumlage u. negative Schlüsselzuw.; spezifisch $\triangleq$ abzgl. Schuldendiensthilfen vom Land)	<b>706,06</b>	<b>569,88</b>	<b>411,22</b>	<b>340,35</b>
LDn06a	dar. Einzahlungen vom Land netto, spezifisch (netto $\triangleq$ abzgl. negative Schlüsselzuweisungen spezifisch $\triangleq$ ohne Schuldendiensthilfen vom Land)	264,73	310,47	181,75	67,70
LDn06b	dar. Einzahlungen von gleicher Ebene	169,03	x	x	x
LDn08	Einzahlungen aus Investitionstätigkeit	34,40	31,31	7,28	28,15
LDn09	Einzahlungen aus Finanzierungstätigkeit spezifisch (spezifisch $\triangleq$ zuzgl. Schuldendiensthilfen vom Land)	14,74	23,02	3,15	8,82
LDn10	<b>Einzahlungen Kapitalrechnung spezifisch</b> (spezifisch $\triangleq$ zuzgl. Schuldendiensthilfen vom Land)	<b>49,14</b>	<b>54,33</b>	<b>10,43</b>	<b>36,97</b>
LDn10a	dar. Einzahlungen vom Land	23,50	22,29	4,96	18,95
LDn10b	dar. Einzahlungen von gleicher Ebene	1,66	x	x	x
LDn12	Personal- und Versorgungsauszahlungen	183,40	154,13	66,91	126,27
LDn13	Auszahlungen für Sach- und Dienstleistungen	82,79	52,01	30,98	62,10
LDn14	Transferauszahlungen, sonst. Ausz. für lfd. Verw.tätigk.	225,94	289,74	150,08	54,54
LDn15	Soziale Leistungen und aufgabenbezogene Leistungsbeteiligung	138,25	151,51	133,81	0,01
LDn16	Zinsen und ähnliche Auszahlungen	4,60	6,84	0,93	2,92
LDn17	Allgemeine Zuweisungen, Allgemeine Umlagen, Steuerbeteiligungen netto ( $\triangleq$ abzgl. Gewerbesteuerumlage und negative Schlüsselzuw.)	114,64	-	-	152,95
LDn18	<b>Auszahlungen laufende Rechnung netto</b> (netto $\triangleq$ ohne Gewerbesteuerumlage und ohne negative Schlüsselzuweisungen)	<b>749,62</b>	<b>654,24</b>	<b>382,71</b>	<b>398,78</b>
LDn18a	dar. Auszahlungen an das Land netto (netto $\triangleq$ ohne negative Schlüsselzuweisungen)	1,00	1,18	0,78	0,17
LDn20	Auszahlungen für Investitionstätigkeit	44,74	49,73	8,36	34,71
LDn21	Auszahlungen aus Finanzierungstätigkeit	23,61	28,93	8,15	13,68
LDn22	<b>Auszahlungen Kapitalrechnung</b>	<b>68,35</b>	<b>78,66</b>	<b>16,51</b>	<b>48,39</b>
LDn22a	dar. Auszahlungen an das Land	0,17	-	0,16	0,07
LDn24	<b>Saldo laufende Rechnung netto, spezifisch</b>	<b>-43,56</b>	<b>-84,36</b>	<b>28,51</b>	<b>-58,44</b>
LDn24a	nachrichtlich: Saldo Nettotransfer vom Land netto, spezifisch	263,73	309,29	180,97	67,53
LDn25	Saldo Investitionstätigkeit	-10,34	-18,41	-1,08	-6,56
LDn26	Saldo Finanzrechnung ohne Finanzierungstätigkeit netto, spezifisch	-53,89	-102,77	27,44	-65,00
LDn26a	Saldo investive Finanzierungstätigkeit netto, spezifisch	-8,87	-5,91	-5,00	-4,86
LDn27	<b>Saldo Kapitalrechnung netto, spezifisch</b>	<b>-19,21</b>	<b>-24,33</b>	<b>-6,08</b>	<b>-11,42</b>
LDn27a	nachrichtlich: Saldo Nettotransfer vom Land netto, spezifisch	23,33	22,29	4,80	18,88
LDn28	<b>Saldo Finanzrechnung insgesamt netto, spezifisch</b>	<b>-62,77</b>	<b>-108,69</b>	<b>22,43</b>	<b>-69,86</b>

- Noch 1 Landessystematik  
 1.5 Entwicklung der kassenmäßigen Nettoein- und Nettoauszahlungen und Saldo 01.01.2018 bis 31.03.2018 im Vergleich zum Vorjahr  
 1.5.1 Finanzrechnung kommunale Kernhaushalte insgesamt

Lfd. Nr.	Bezeichnung - Landessystematik netto -	01.01. - 31.03.		Veränderung	Je Einwohner
		2018	2017		2018
		1 000 EUR		um %	EUR
LDn01	Steuern und ähnliche Abgaben netto (ohne Kg. 605 "Ausgleichsleistungen"; netto $\triangleq$ abzgl. Gewerbesteuerumlage)	305 768	264 362	15,7	137,14
LDn01b	dar. Gewerbesteuer netto (netto $\triangleq$ abzgl. Gewerbesteuerumlage)	222 557	184 006	21,0	99,82
LDn02	Zuwendungen u. allg. Umlagen netto (einschl. Kg. 605 "Ausgl.leistungen"; netto $\triangleq$ abzgl. negative Schlüsselzuweisungen)	1 023 499	922 419	11,0	459,03
LDn02a	dar. FAG-Leistungen netto (netto $\triangleq$ abzgl. negative Schlüsselzuweisungen)	324 679	291 088	11,5	145,62
LDn02b	dar. Schlüsselzuweisungen u. besondere Ergänzungszuw. netto (netto $\triangleq$ abzgl. negative Schlüsselzuweisungen)	261 336	236 417	10,5	117,21
LDn02d	dar. Kreis-, Verbandsgemeindeumlage	255 567	159 624	60,1	114,62
LDn03	Sonstige Transfereinzahlungen spezifisch (spezifisch $\triangleq$ abzgl. Schuldendiensthilfen vom Land)	8 719	10 740	-18,8	3,91
LDn04	Weitere Einzahlungen	233 385	222 050	5,1	104,67
LDn05	Zinsen und ähnliche Einzahlungen	2 923	3 376	-13,4	1,31
LDn06	<b>Einzahlungen laufende Rechnung netto, spezifisch</b> (netto $\triangleq$ abzgl. Gewerbesteuerumlage u. negative Schlüsselzuw.; spezifisch $\triangleq$ abzgl. Schuldendiensthilfen vom Land)	<b>1 574 294</b>	<b>1 422 948</b>	10,6	706,06
LDn06a	dar. Einzahlungen vom Land netto, spezifisch (netto $\triangleq$ abzgl. negative Schlüsselzuweisungen spezifisch $\triangleq$ ohne Schuldendiensthilfen vom Land)	590 274	593 699	-0,6	264,73
LDn06b	dar. Einzahlungen von gleicher Ebene	376 875	271 620	38,8	169,03
LDn08	Einzahlungen aus Investitionstätigkeit	76 701	58 462	31,2	34,40
LDn09	Einzahlungen aus Finanzierungstätigkeit spezifisch (spezifisch $\triangleq$ zuzgl. Schuldendiensthilfen vom Land)	32 857	38 449	-14,5	14,74
LDn10	<b>Einzahlungen Kapitalrechnung spezifisch</b> (spezifisch $\triangleq$ zuzgl. Schuldendiensthilfen vom Land)	<b>109 557</b>	<b>96 912</b>	13,0	49,14
LDn10a	dar. Einzahlungen vom Land	52 408	43 095	21,6	23,50
LDn10b	dar. Einzahlungen von gleicher Ebene	3 703	1 074	244,7	1,66
LDn12	Personal- und Versorgungsauszahlungen	408 930	396 871	3,0	183,40
LDn13	Auszahlungen für Sach- und Dienstleistungen	184 591	175 405	5,2	82,79
LDn14	Transferauszahlungen, sonst. Ausz. für lfd. Verw.tätigk.	503 787	492 984	2,2	225,94
LDn15	Soziale Leistungen und aufgabenbezogene Leistungsbeteiligung	308 249	310 725	-0,8	138,25
LDn16	Zinsen und ähnliche Auszahlungen	10 248	15 065	-32,0	4,60
LDn17	Allgemeine Zuweisungen, Allgemeine Umlagen, Steuerbeteiligungen netto ( $\triangleq$ abzgl. Gewerbesteuerumlage und negative Schlüsselzuw.)	255 610	159 283	60,5	114,64
LDn18	<b>Auszahlungen laufende Rechnung netto</b> (netto $\triangleq$ ohne Gewerbesteuerumlage und ohne negative Schlüsselzuweisungen)	<b>1 671 415</b>	<b>1 550 334</b>	7,8	749,62
LDn18a	dar. Auszahlungen an das Land netto (netto $\triangleq$ ohne negative Schlüsselzuweisungen)	2 241	1 886	18,8	1,00
LDn20	Auszahlungen für Investitionstätigkeit	99 746	78 157	27,6	44,74
LDn21	Auszahlungen aus Finanzierungstätigkeit	52 643	53 324	-1,3	23,61
LDn22	<b>Auszahlungen Kapitalrechnung</b>	<b>152 389</b>	<b>131 480</b>	15,9	68,35
LDn22a	dar. Auszahlungen an das Land	385	11	x	0,17
LDn24	<b>Saldo laufende Rechnung netto, spezifisch</b>	<b>-97 121</b>	<b>-127 387</b>	x	-43,56
LDn24a	nachrichtlich: Saldo Nettotransfer vom Land netto, spezifisch	588 033	591 813	-0,6	263,73
LDn25	Saldo Investitionstätigkeit	-23 045	-19 694	x	-10,34
LDn26	Saldo Finanzrechnung ohne Finanzierungstätigkeit netto, spezifisch	-120 166	-147 081	x	-53,89
LDn26a	Saldo investive Finanzierungstätigkeit netto, spezifisch	-19 786	-14 874	x	-8,87
LDn27	<b>Saldo Kapitalrechnung netto, spezifisch</b>	<b>-42 832</b>	<b>-34 569</b>	x	-19,21
LDn27a	nachrichtlich: Saldo Nettotransfer vom Land netto, spezifisch	52 023	43 084	20,7	23,33
LDn28	<b>Saldo Finanzrechnung insgesamt netto, spezifisch</b>	<b>-139 953</b>	<b>-161 955</b>	x	-62,77

Noch 1 Landessystematik  
 Noch 1.5 Entwicklung der kassenmäßigen Nettoein- und Nettoauszahlungen und Saldo 01.01.2018 bis 31.03.2018 im Vergleich zum Vorjahr  
 1.5.2 Finanzrechnung kreisfreie Städte

Lfd. Nr.	Bezeichnung - Landessystematik netto -	01.01. - 31.03.		Veränderung	Je Einwohner
		2018	2017		2018
		1 000 EUR		um %	EUR
LDn01	Steuern und ähnliche Abgaben netto (ohne Kg. 605 "Ausgleichsleistungen"; netto $\triangleq$ abzgl. Gewerbesteuerumlage)	68 360	63 218	8,1	122,41
LDn01b	dar. Gewerbesteuer netto (netto $\triangleq$ abzgl. Gewerbesteuerumlage)	46 331	42 516	9,0	82,96
LDn02	Zuwendungen u. allg. Umlagen netto (einschl. Kg. 605 "Ausgl.leistungen"; netto $\triangleq$ abzgl. negative Schlüsselzuweisungen)	185 073	179 559	3,1	331,39
LDn02a	dar. FAG-Leistungen netto (netto $\triangleq$ abzgl. negative Schlüsselzuweisungen)	100 279	85 235	17,6	179,56
LDn02b	dar. Schlüsselzuweisungen u. besondere Ergänzungszu. netto (netto $\triangleq$ abzgl. negative Schlüsselzuweisungen)	82 470	69 634	18,4	147,67
LDn02d	dar. Kreis-, Verbandsgemeindeumlage	-	-	x	-
LDn03	Sonstige Transfereinzahlungen spezifisch (spezifisch $\triangleq$ abzgl. Schuldendiensthilfen vom Land)	2 308	2 468	-6,5	4,13
LDn04	Weitere Einzahlungen	61 679	55 366	11,4	110,44
LDn05	Zinsen und ähnliche Einzahlungen	839	855	-1,8	1,50
LDn06	<b>Einzahlungen laufende Rechnung netto, spezifisch</b> (netto $\triangleq$ abzgl. Gewerbesteuerumlage u. negative Schlüsselzuw.; spezifisch $\triangleq$ abzgl. Schuldendiensthilfen vom Land)	<b>318 259</b>	<b>301 466</b>	5,6	569,88
LDn06a	dar. Einzahlungen vom Land netto, spezifisch (netto $\triangleq$ abzgl. negative Schlüsselzuweisungen spezifisch $\triangleq$ ohne Schuldendiensthilfen vom Land)	173 386	174 342	-0,5	310,47
LDn06b	dar. Einzahlungen von gleicher Ebene	x	x	x	x
LDn08	Einzahlungen aus Investitionstätigkeit	17 487	13 636	28,2	31,31
LDn09	Einzahlungen aus Finanzierungstätigkeit spezifisch (spezifisch $\triangleq$ zuzgl. Schuldendiensthilfen vom Land)	12 856	11 962	7,5	23,02
LDn10	<b>Einzahlungen Kapitalrechnung spezifisch</b> (spezifisch $\triangleq$ zuzgl. Schuldendiensthilfen vom Land)	<b>30 343</b>	<b>25 598</b>	18,5	54,33
LDn10a	dar. Einzahlungen vom Land	12 450	9 506	31,0	22,29
LDn10b	dar. Einzahlungen von gleicher Ebene	x	x	x	x
LDn12	Personal- und Versorgungsauszahlungen	86 080	84 822	1,5	154,13
LDn13	Auszahlungen für Sach- und Dienstleistungen	29 046	27 403	6,0	52,01
LDn14	Transferauszahlungen, sonst. Ausz. für lfd. Verw.tätigk.	161 812	161 662	0,1	289,74
LDn15	Soziale Leistungen und aufgabenbezogene Leistungsbeteiligung	84 614	83 880	0,9	151,51
LDn16	Zinsen und ähnliche Auszahlungen	3 820	3 603	6,0	6,84
LDn17	Allgemeine Zuweisungen, Allgemeine Umlagen, Steuerbeteiligungen netto ( $\triangleq$ abzgl. Gewerbesteuerumlage und negative Schlüsselzuw.)	-	-	x	-
LDn18	<b>Auszahlungen laufende Rechnung netto</b> (netto $\triangleq$ ohne Gewerbesteuerumlage und ohne negative Schlüsselzuweisungen)	<b>365 372</b>	<b>361 370</b>	1,1	654,24
LDn18a	dar. Auszahlungen an das Land netto (netto $\triangleq$ ohne negative Schlüsselzuweisungen)	657	390	68,5	1,18
LDn20	Auszahlungen für Investitionstätigkeit	27 770	13 700	102,7	49,73
LDn21	Auszahlungen aus Finanzierungstätigkeit	16 158	8 619	87,5	28,93
LDn22	<b>Auszahlungen Kapitalrechnung</b>	<b>43 928</b>	<b>22 319</b>	96,8	78,66
LDn22a	dar. Auszahlungen an das Land	-	-	x	-
LDn24	<b>Saldo laufende Rechnung netto, spezifisch</b>	<b>-47 113</b>	<b>-59 905</b>	x	-84,36
LDn24a	nachrichtlich: Saldo Nettotransfer vom Land netto, spezifisch	172 729	173 952	-0,7	309,29
LDn25	Saldo Investitionstätigkeit	-10 283	-64	x	-18,41
LDn26	Saldo Finanzrechnung ohne Finanzierungstätigkeit netto, spezifisch	-57 396	-59 969	x	-102,77
LDn26a	Saldo investive Finanzierungstätigkeit netto, spezifisch	-3 302	3 343	x	-5,91
LDn27	<b>Saldo Kapitalrechnung netto, spezifisch</b>	<b>-13 585</b>	<b>3 279</b>	x	-24,33
LDn27a	nachrichtlich: Saldo Nettotransfer vom Land netto, spezifisch	12 450	9 506	31,0	22,29
LDn28	<b>Saldo Finanzrechnung insgesamt netto, spezifisch</b>	<b>-60 698</b>	<b>-56 625</b>	x	-108,69

Noch 1 Landessystematik  
 Noch 1.5 Entwicklung der kassenmäßigen Nettoein- und Nettoauszahlungen und Saldo 01.01.2018 bis 31.03.2018 im Vergleich zum Vorjahr  
 1.5.3 Finanzrechnung Landkreise

Lfd. Nr.	Bezeichnung - Landessystematik netto -	01.01. - 31.03.		Veränderung	Je Einwohner
		2018	2017		2018
		1 000 EUR		um %	EUR
LDn01	Steuern und ähnliche Abgaben netto (ohne Kg. 605 "Ausgleichsleistungen"; netto $\triangleq$ abzgl. Gewerbesteuerumlage)	-	-	x	-
LDn01b	dar. Gewerbesteuer netto (netto $\triangleq$ abzgl. Gewerbesteuerumlage)	-	-	x	-
LDn02	Zuwendungen u. allg. Umlagen netto (einschl. Kg. 605 "Ausgl.leistungen"; netto $\triangleq$ abzgl. negative Schlüsselzuweisungen)	605 356	513 320	17,9	362,22
LDn02a	dar. FAG-Leistungen netto (netto $\triangleq$ abzgl. negative Schlüsselzuweisungen)	117 629	100 042	17,6	70,39
LDn02b	dar. Schlüsselzuweisungen u. besondere Ergänzungszuw. netto (netto $\triangleq$ abzgl. negative Schlüsselzuweisungen)	92 016	77 604	18,6	55,06
LDn02d	dar. Kreis-, Verbandsgemeindeumlage	238 900	141 944	68,3	142,95
LDn03	Sonstige Transfereinzahlungen spezifisch (spezifisch $\triangleq$ abzgl. Schuldendiensthilfen vom Land)	5 867	7 449	-21,2	3,51
LDn04	Weitere Einzahlungen	76 010	80 005	-5,0	45,48
LDn05	Zinsen und ähnliche Einzahlungen	8	317	-97,6	0,00
LDn06	<b>Einzahlungen laufende Rechnung netto, spezifisch</b> (netto $\triangleq$ abzgl. Gewerbesteuerumlage u. negative Schlüsselzuw.; spezifisch $\triangleq$ abzgl. Schuldendiensthilfen vom Land)	<b>687 241</b>	<b>601 091</b>	14,3	411,22
LDn06a	dar. Einzahlungen vom Land netto, spezifisch (netto $\triangleq$ abzgl. negative Schlüsselzuweisungen spezifisch $\triangleq$ ohne Schuldendiensthilfen vom Land)	303 742	307 424	-1,2	181,75
LDn06b	dar. Einzahlungen von gleicher Ebene	x	x	x	x
LDn08	Einzahlungen aus Investitionstätigkeit	12 166	11 451	6,2	7,28
LDn09	Einzahlungen aus Finanzierungstätigkeit spezifisch (spezifisch $\triangleq$ zuzgl. Schuldendiensthilfen vom Land)	5 263	13 506	-61,0	3,15
LDn10	<b>Einzahlungen Kapitalrechnung spezifisch</b> (spezifisch $\triangleq$ zuzgl. Schuldendiensthilfen vom Land)	<b>17 429</b>	<b>24 957</b>	-30,2	10,43
LDn10a	dar. Einzahlungen vom Land	8 288	10 322	-19,7	4,96
LDn10b	dar. Einzahlungen von gleicher Ebene	x	x	x	x
LDn12	Personal- und Versorgungsauszahlungen	111 825	106 971	4,5	66,91
LDn13	Auszahlungen für Sach- und Dienstleistungen	51 768	51 456	0,6	30,98
LDn14	Transferauszahlungen, sonst. Ausz. für lfd. Verw.tätigk.	250 824	240 921	4,1	150,08
LDn15	Soziale Leistungen und aufgabenbezogene Leistungsbeteiligung	223 620	226 825	-1,4	133,81
LDn16	Zinsen und ähnliche Auszahlungen	1 551	2 619	-40,8	0,93
LDn17	Allgemeine Zuweisungen, Allgemeine Umlagen, Steuerbeteiligungen netto ( $\triangleq$ abzgl. Gewerbesteuerumlage und negative Schlüsselzuw.)	-	-	x	-
LDn18	<b>Auszahlungen laufende Rechnung netto</b> (netto $\triangleq$ ohne Gewerbesteuerumlage und ohne negative Schlüsselzuweisungen)	<b>639 587</b>	<b>628 793</b>	1,7	382,71
LDn18a	dar. Auszahlungen an das Land netto (netto $\triangleq$ ohne negative Schlüsselzuweisungen)	1 300	1 263	2,9	0,78
LDn20	Auszahlungen für Investitionstätigkeit	13 965	16 961	-17,7	8,36
LDn21	Auszahlungen aus Finanzierungstätigkeit	13 626	15 177	-10,2	8,15
LDn22	<b>Auszahlungen Kapitalrechnung</b>	<b>27 591</b>	<b>32 138</b>	-14,1	16,51
LDn22a	dar. Auszahlungen an das Land	270	-	x	0,16
LDn24	<b>Saldo laufende Rechnung netto, spezifisch</b>	<b>47 653</b>	<b>-27 701</b>	x	28,51
LDn24a	nachrichtlich: Saldo Nettotransfer vom Land netto, spezifisch	302 442	306 161	-1,2	180,97
LDn25	Saldo Investitionstätigkeit	-1 799	-5 510	x	-1,08
LDn26	Saldo Finanzrechnung ohne Finanzierungstätigkeit netto, spezifisch	45 854	-33 211	x	27,44
LDn26a	Saldo investive Finanzierungstätigkeit netto, spezifisch	-8 363	-1 671	x	-5,00
LDn27	<b>Saldo Kapitalrechnung netto, spezifisch</b>	<b>-10 162</b>	<b>-7 181</b>	x	-6,08
LDn27a	nachrichtlich: Saldo Nettotransfer vom Land netto, spezifisch	8 018	10 322	-22,3	4,80
LDn28	<b>Saldo Finanzrechnung insgesamt netto, spezifisch</b>	<b>37 491</b>	<b>-34 882</b>	x	22,43

Noch 1 Landessystematik  
 Noch 1.5 Entwicklung der kassenmäßigen Nettoein- und Nettoauszahlungen und Saldo 01.01.2018 bis 31.03.2018 im Vergleich zum Vorjahr  
 1.5.4 Finanzrechnung kreisangehörige Gemeinden einschließlich Verbandsgemeinden

Lfd. Nr.	Bezeichnung - Landessystematik netto -	01.01. - 31.03.		Veränderung	Je Einwohner
		2018	2017		2018
		1 000 EUR		um %	EUR
LDn01	Steuern und ähnliche Abgaben netto (ohne Kg. 605 "Ausgleichsleistungen"; netto $\triangleq$ abzgl. Gewerbesteuerumlage)	237 408	201 143	18,0	142,06
LDn01b	dar. Gewerbesteuer netto (netto $\triangleq$ abzgl. Gewerbesteuerumlage)	176 227	141 489	24,6	105,45
LDn02	Zuwendungen u. allg. Umlagen netto (einschl. Kg. 605 "Ausgl.leistungen"; netto $\triangleq$ abzgl. negative Schlüsselzuweisungen)	233 071	229 540	1,5	139,46
LDn02a	dar. FAG-Leistungen netto (netto $\triangleq$ abzgl. negative Schlüsselzuweisungen)	106 771	105 810	0,9	63,89
LDn02b	dar. Schlüsselzuweisungen u. besondere Ergänzungszuw. netto (netto $\triangleq$ abzgl. negative Schlüsselzuweisungen)	86 850	89 179	-2,6	51,97
LDn02d	dar. Kreis-, Verbandsgemeindeumlage	16 667	17 680	-5,7	9,97
LDn03	Sonstige Transfereinzahlungen spezifisch (spezifisch $\triangleq$ abzgl. Schuldendiensthilfen vom Land)	543	823	-34,0	0,33
LDn04	Weitere Einzahlungen	95 696	86 680	10,4	57,26
LDn05	Zinsen und ähnliche Einzahlungen	2 076	2 205	-5,8	1,24
LDn06	<b>Einzahlungen laufende Rechnung netto, spezifisch</b> (netto $\triangleq$ abzgl. Gewerbesteuerumlage u. negative Schlüsselzuw.; spezifisch $\triangleq$ abzgl. Schuldendiensthilfen vom Land)	<b>568 794</b>	<b>520 390</b>	9,3	340,35
LDn06a	dar. Einzahlungen vom Land netto, spezifisch (netto $\triangleq$ abzgl. negative Schlüsselzuweisungen spezifisch $\triangleq$ ohne Schuldendiensthilfen vom Land)	113 145	111 933	1,1	67,70
LDn06b	dar. Einzahlungen von gleicher Ebene	x	x	x	x
LDn08	Einzahlungen aus Investitionstätigkeit	47 048	33 376	41,0	28,15
LDn09	Einzahlungen aus Finanzierungstätigkeit spezifisch (spezifisch $\triangleq$ zuzgl. Schuldendiensthilfen vom Land)	14 738	12 980	13,5	8,82
LDn10	<b>Einzahlungen Kapitalrechnung spezifisch</b> (spezifisch $\triangleq$ zuzgl. Schuldendiensthilfen vom Land)	<b>61 786</b>	<b>46 356</b>	33,3	36,97
LDn10a	dar. Einzahlungen vom Land	31 671	23 268	36,1	18,95
LDn10b	dar. Einzahlungen von gleicher Ebene	x	x	x	x
LDn12	Personal- und Versorgungsauszahlungen	211 026	205 078	2,9	126,27
LDn13	Auszahlungen für Sach- und Dienstleistungen	103 776	96 545	7,5	62,10
LDn14	Transferauszahlungen, sonst. Ausz. für lfd. Verw.tätigk.	91 150	90 401	0,8	54,54
LDn15	Soziale Leistungen und aufgabenbezogene Leistungsbeteiligung	15	21	-27,1	0,01
LDn16	Zinsen und ähnliche Auszahlungen	4 877	8 842	-44,8	2,92
LDn17	Allgemeine Zuweisungen, Allgemeine Umlagen, Steuerbeteiligungen netto ( $\triangleq$ abzgl. Gewerbesteuerumlage und negative Schlüsselzuw.)	255 610	159 283	60,5	152,95
LDn18	<b>Auszahlungen laufende Rechnung netto</b> (netto $\triangleq$ ohne Gewerbesteuerumlage und ohne negative Schlüsselzuweisungen)	<b>666 455</b>	<b>560 171</b>	19,0	398,78
LDn18a	dar. Auszahlungen an das Land netto (netto $\triangleq$ ohne negative Schlüsselzuweisungen)	284	233	21,6	0,17
LDn20	Auszahlungen für Investitionstätigkeit	58 011	47 496	22,1	34,71
LDn21	Auszahlungen aus Finanzierungstätigkeit	22 859	29 527	-22,6	13,68
LDn22	<b>Auszahlungen Kapitalrechnung</b>	<b>80 870</b>	<b>77 023</b>	5,0	48,39
LDn22a	dar. Auszahlungen an das Land	115	11	935,0	0,07
LDn24	<b>Saldo laufende Rechnung netto, spezifisch</b>	<b>-97 662</b>	<b>-39 781</b>	x	-58,44
LDn24a	nachrichtlich: Saldo Nettotransfer vom Land netto, spezifisch	112 862	111 700	1,0	67,53
LDn25	Saldo Investitionstätigkeit	-10 963	-14 120	x	-6,56
LDn26	Saldo Finanzrechnung ohne Finanzierungstätigkeit netto, spezifisch	-108 625	-53 901	x	-65,00
LDn26a	Saldo investive Finanzierungstätigkeit netto, spezifisch	-8 122	-16 547	x	-4,86
LDn27	<b>Saldo Kapitalrechnung netto, spezifisch</b>	<b>-19 085</b>	<b>-30 667</b>	x	-11,42
LDn27a	nachrichtlich: Saldo Nettotransfer vom Land netto, spezifisch	31 556	23 257	35,7	18,88
LDn28	<b>Saldo Finanzrechnung insgesamt netto, spezifisch</b>	<b>-116 746</b>	<b>-70 448</b>	x	-69,86

Noch 1 Landessystematik  
1.6 Zuordnungsschlüssel Netto-Tabellen 1.4 und 1.5

Lfd. Nr.	Bezeichnung - Landessystematik netto -	Kontengruppe/Konto Berechnung
LDn01	Steuern und ähnliche Abgaben netto (ohne Kg. 605 "Ausgleichsleistungen"; netto $\triangleq$ abzgl. Gewerbesteuerumlage)	601, 602, 603, 604 ./ 7341
LDn01b	dar. Gewerbesteuer netto (netto $\triangleq$ abzgl. Gewerbesteuerumlage)	6013 ./ 7341
LDn02	Zuwendungen u. allg. Umlagen netto (einschl. Kg. 605 "Ausgl.leistungen"; netto $\triangleq$ abzgl. negative Schlüsselzuweisungen)	605, 6111, 6121, 613, 614, 6182, 6191, 6192, 6193 ./ 7371
LDn02a	dar. FAG-Leistungen netto (netto $\triangleq$ abzgl. negative Schlüsselzuweisungen)	6111, 6121, 6131 ./ 7371
LDn02b	dar. Schlüsselzuweisungen u. besondere Ergänzungszuw. netto (netto $\triangleq$ abzgl. negative Schlüsselzuweisungen)	6111 ./ 7371
LDn02d	dar. Kreis-, Verbandsgemeindeumlage	6182
LDn03	Sonstige Transfereinzahlungen spezifisch (spezifisch $\triangleq$ abzgl. Schuldendiensthilfen vom Land)	621, 622, 623, 6291 ./ 6231
LDn04	Weitere Einzahlungen	6311, 6321, 6361, 6411, 642, 6461, 648, 6511, 6521, 656, 6591
LDn05	Zinsen und ähnliche Einzahlungen	661, 6651, 6691
LDn06	<b>Einzahlungen laufende Rechnung netto, spezifisch</b> (netto $\triangleq$ abzgl. Gewerbesteuerumlage u. negative Schlüsselzuw.; spezifisch $\triangleq$ abzgl. Schuldendiensthilfen vom Land)	$\Sigma$ LDn01 + LDn02 + LDn03 + LDn04 + LDn05
LDn06a	dar. Einzahlungen vom Land netto, spezifisch (netto $\triangleq$ abzgl. negative Schlüsselzuweisungen spezifisch $\triangleq$ ohne Schuldendiensthilfen vom Land)	6052, 6053, 6111, 6121, 6131, 6141, 6481, 6611 ./ 7371
LDn06b	dar. Einzahlungen von gleicher Ebene	6132, 6142, 6182, 6232, 6482, 6612
LDn08	Einzahlungen aus Investitionstätigkeit	681, 6821, 683, 684, 6851, 6881, 6891
LDn09	Einzahlungen aus Finanzierungstätigkeit spezifisch (spezifisch $\triangleq$ zuzgl. Schuldendiensthilfen vom Land)	6231, 6911, 692, 6941, 695
LDn10	<b>Einzahlungen Kapitalrechnung spezifisch</b> (spezifisch $\triangleq$ zuzgl. Schuldendiensthilfen vom Land)	$\Sigma$ LDn08 + LDn09
LDn10a	dar. Einzahlungen vom Land	6811, 6921, 6951
LDn10b	dar. Einzahlungen von gleicher Ebene	6812, 6922, 6952
LDn12	Personal- und Versorgungsauszahlungen	701, 702, 703, 7041, 711, 713, 7141, 7411
LDn13	Auszahlungen für Sach- und Dienstleistungen	7211, 7221, 723, 7241, 725, 7261, 7271, 7281, 7291
LDn14	Transferauszahlungen, sonst. Ausz. für lfd. Verw.tätigk.	731, 732, 7391, 742, 7431, 7441, 745, 748, 7491, 7492, 7493
LDn15	Soziale Leistungen und aufgabenbezogene Leistungsbeteiligung	733, 746
LDn16	Zinsen und ähnliche Auszahlungen	751, 759
LDn17	Allgemeine Zuweisungen, Allgemeine Umlagen, Steuerbeteiligungen netto ( $\triangleq$ abzgl. Gewerbesteuerumlage und negative Schlüsselzuw.)	734, 735, 737 ./ 7341 ./ 7371
LDn18	<b>Auszahlungen laufende Rechnung netto</b> (netto $\triangleq$ ohne Gewerbesteuerumlage und ohne negative Schlüsselzuweisungen)	$\Sigma$ LDn12 + LDn13 + LDn14 + LDn15 + LDn16 + LDn17
LDn18a	dar. Auszahlungen an das Land netto (netto $\triangleq$ ohne negative Schlüsselzuweisungen)	7311, 7321, 7351, 7451, 7511
LDn20	Auszahlungen für Investitionstätigkeit	781, 7821, 783, 784, 785, 7891
LDn21	Auszahlungen aus Finanzierungstätigkeit	7911, 792, 7941, 795
LDn22	<b>Auszahlungen Kapitalrechnung</b>	$\Sigma$ LDn20 + LDn21
LDn22a	dar. Auszahlungen an das Land	7811, 7921, 7951
LDn24	<b>Saldo laufende Rechnung netto, spezifisch</b>	Differenz LDn06 ./ LDn18
LDn24a	nachrichtlich: Saldo Nettotransfer vom Land netto, spezifisch	Differenz LDn06a ./ LDn18a
LDn25	Saldo Investitionstätigkeit	Differenz LDn08 ./ LDn20
LDn26	Saldo Finanzrechnung ohne Finanzierungstätigkeit netto, spezifisch	$\Sigma$ LDn24 + LDn25
LDn26a	Saldo investive Finanzierungstätigkeit netto, spezifisch	Differenz LDn09 ./ LDn21
LDn27	<b>Saldo Kapitalrechnung netto, spezifisch</b>	Differenz LDn10 ./ LDn22
LDn27a	nachrichtlich: Saldo Nettotransfer vom Land netto, spezifisch	Differenz LDn10a ./ LDn22a
LDn28	<b>Saldo Finanzrechnung insgesamt netto, spezifisch</b>	$\Sigma$ LDn24 + LDn27

Noch 1 Landessystematik  
1.7 Unterschiede Zuordnung Finanzrechnung zu Finanzrechnung netto

Lfd. Nr.	Bezeichnung - Landessystematik -	Lfd. Nr. Landessystematik netto	Unterschiede Zuordnung Landessystematik netto zur Landessystematik
LD01	Steuern und ähnliche Abgaben (ohne Kg. 605 "Ausgleichsleistungen")	LDn01	./ 7341
LD01a	dar. Gewerbesteuer	-	
LD01b	nachrichtlich: Gewerbesteuer netto (≙ abzgl. Gewerbesteuerumlage)	LDn01b	
LD02	Zuwendungen und allgemeine Umlagen (einschl. Kg. 605 "Ausgl.leistungen")	LDn02	./ 7371
LD02a	dar. FAG-Leistungen	LDn02a	./ 7371
LD02b	dav. Schlüsselzuweisungen und besondere Ergänzungszuweisungen	LDn02b	./ 7371
LD02c	nachrichtlich: negative Schlüsselzuweisungen	-	
LD02d	dar. Kreis-, Verbandsgemeindeumlage	LDn02d	
LD03	Sonstige Transfereinzahlungen	LDn03	./ 6231
LD04	Weitere Einzahlungen	LDn04	
LD05	Zinsen und ähnliche Einzahlungen	LDn05	
LD06	<b>Einzahlungen laufende Rechnung</b>	LDn06	./ 6231 ./ 7341 ./ 7371
LD06a	dar. Einzahlungen vom Land	LDn06a	./ 6231 ./ 7371
LD06b	dar. (abzgl.) Einzahlungen von gleicher Ebene	LDn06b	
LD07	Bereinigte Einzahlungen laufende Rechnung	-	
LD08	Einzahlungen aus Investitionstätigkeit	LDn08	
LD08a	dar. Einzahlungen aus Zuwendungen für Inv. und Inv.förd.maßn.	-	
LD08b	dar. Einzahlungen aus Beiträgen und ähnlichen Entgelten	-	
LD09	Einzahlungen aus Finanzierungstätigkeit	LDn09	+ 6231
LD10	<b>Einzahlungen Kapitalrechnung</b>	LDn10	+ 6231
LD10a	dar. Einzahlungen vom Land	LDn10a	
LD10b	dar. (abzgl.) Einzahlungen von gleicher Ebene	LDn10b	
LD11	Bereinigte Einzahlungen Kapitalrechnung	-	
LD12	Personal- und Versorgungsauszahlungen	LDn12	
LD13	Auszahlungen für Sach- und Dienstleistungen	LDn13	
LD14	Transferauszahlungen, sonst. Ausz. für lfd. Verw.tätigk.	LDn14	
LD15	Soziale Leistungen und aufgabenbezogene Leistungsbeteiligung	LDn15	
LD16	Zinsen und ähnliche Auszahlungen	LDn16	
LD17	Allgemeine Zuweisungen, Allgemeine Umlagen, Steuerbeteiligungen	LDn17	./ 7341 ./ 7371
LD17a	dar. Gewerbesteuerumlage	-	
LD18	<b>Auszahlungen laufende Rechnung</b>	LDn18	./ 7341 ./ 7371
LD18a	dar. Auszahlungen an das Land	LDn18a	./ 7371
LD18b	(abzgl.) Einzahlungen von gleicher Ebene (= LD06b)	-	
LD19	Bereinigte Auszahlungen laufende Rechnung	-	
LD20	Auszahlungen für Investitionstätigkeit	LDn20	
LD20a	dar. Sachinvestitionen	-	
LD21	Auszahlungen aus Finanzierungstätigkeit	LDn21	
LD22	<b>Auszahlungen Kapitalrechnung</b>	LDn22	
LD22a	dar. Auszahlungen an das Land	LDn22a	
LD22b	(abzgl.) Einzahlungen von gleicher Ebene (= LD10b)	-	
LD23	Bereinigte Auszahlungen Kapitalrechnung	-	
LD24	<b>Saldo laufende Rechnung</b>	LDn24	./ 6231
LD24a	nachrichtlich: Saldo Nettotransfer vom Land	LDn24a	./ 6231
LD25	Saldo Investitionstätigkeit	LDn25	
LD26	Saldo Finanzrechnung ohne Finanzierungstätigkeit	LDn26	./ 6231
LD26a	Saldo investive Finanzierungstätigkeit	LDn26	+ 6231
LD27	<b>Saldo Kapitalrechnung</b>	LDn27	+ 6231
LD27a	nachrichtlich: Saldo Nettotransfer vom Land	LDn27a	
LD28	<b>Saldo Finanzrechnung insgesamt</b>	LDn28	

Noch 1 Landessystematik  
 1.8 Kassenstatistik - alle Merkmale 01.01.2018 bis 31.03.2018 im Vergleich zum Vorjahr  
 1.8.1 Kommunale Kernhaushalte insgesamt  
 1.8.1.1 Einzahlungen

Kto.- Nr.	Art der Einzahlung - Landessystematik -	01.01. - 31.03.		Verän- derung	Je Ein- wohner
		2018	2017		2018
		1 000 EUR		um %	EUR
6	Einzahlungen	1 715 129	1 518 185	13,0	769,22
60	Steuern und ähnliche Abgaben	338 643	296 605	14,2	151,88
601	Realsteuern	286 893	243 540	17,8	128,67
6011	Grundsteuer A	5 974	5 840	2,3	2,68
6012	Grundsteuer B	57 135	55 421	3,1	25,62
6013	Gewerbsteuer	223 783	182 279	22,8	100,37
602	Gemeindeanteile an den Gemeinschaftssteuern	14 249	13 596	4,8	6,39
6021	an der Einkommensteuer	12 615	12 500	0,9	5,66
6022	an der Umsatzsteuer	1 635	1 096	49,1	0,73
603	Sonstige Gemeindesteuern	5 602	5 448	2,8	2,51
6031	Vergnügungssteuer	2 865	2 833	1,1	1,28
6032	Hundsteuer	2 222	2 120	4,8	1,00
6033	Jagdsteuer	-	-	x	-
6034	Zweitwohnungsteuer	515	495	4,0	0,23
6039	Sonstige örtliche Steuern	-	-	x	-
604	Steuerähnliche Einzahlungen	250	51	386,2	0,11
6042	Abgaben von Spielbanken	250	51	386,4	0,11
6049	Sonstige steuerähnliche Einzahlungen	-	0	x	-
605	Ausgleichsleistungen	31 649	33 970	-6,8	14,19
6051	Leistungen nach dem Familienleistungsgesetz	-	-	x	-
6052	Leistungen des Landes aus der Umsetzung des SGB II	12 349	13 321	-7,3	5,54
6053	Leistungen des Landes aus dem Ausgleich von Sonderlasten bei der Zusammenführung von Arbeitslosenhilfe und Sozialhilfe	19 300	20 649	-6,5	8,66
61	Zuwendungen und allgemeine Umlagen	1 021 903	888 502	15,0	458,32
6111	Schlüsselzuweisungen und besondere Ergänzungszuweisungen vom Land	291 388	236 469	23,2	130,69
6121	Bedarfszuweisungen vom Land	937	-	x	0,42
613	Sonstige allgemeine Zuweisungen	62 407	54 671	14,1	27,99
6130	Sonstige allgemeine Zuweisungen vom Bund	-	-	x	-
6131	Sonstige allgemeine Zuweisungen vom Land	62 407	54 671	14,1	27,99
6132	von Gemeinden und Gemeindeverbänden	-	-	x	-
614	Zuweisungen und Zuschüsse für laufende Zwecke	310 646	336 032	-7,6	139,32
6140	vom Bund	1 051	964	9,0	0,47
6141	vom Land	203 331	232 264	-12,5	91,19
6142	von Gemeinden und Gemeindeverbänden	102 303	99 057	3,3	45,88
6143	von Zweckverbänden	33	24	36,6	0,01
6144	von gesetzlichen Sozialversicherungen	438	566	-22,6	0,20
6145	von verbundenen Unternehmen, Beteiligungen und Sondervermögen	714	494	44,6	0,32
6146	von sonstigen öffentlichen Sonderrechnungen	221	540	-59,1	0,10
6147	von privaten Unternehmen	739	664	11,4	0,33
6148	von übrigen Bereichen	1 815	1 457	24,6	0,81
6182	Allgemeine Umlagen von Gemeinden	255 567	159 624	60,1	114,62
6191	Leistungsbeteiligung bei Leistungen für Unterkunft und Heizung an Arbeitsuchende	47 752	44 945	6,2	21,42
6192	Leistungsbeteiligung beim Arbeitslosengeld II	47 647	51 704	-7,8	21,37
6193	Leistungsbeteiligung bei der Eingliederung von Arbeitsuchenden	5 559	5 057	9,9	2,49
62	Sonstige Transfereinzahlungen	9 849	11 772	-16,3	4,42
621	Ersatz von sozialen Leistungen außerhalb von Einrichtungen	4 538	5 651	-19,7	2,04
6211	Kostenbeiträge und Aufwendersatz; Kostenersatz	1 347	1 351	-0,3	0,60
6212	Übergeleitete Unterhaltsansprüche gegen bürgerlich-rechtliche Unterhaltsverpflichtete	1 370	1 388	-1,3	0,61
6213	Leistungen von Sozialleistungsträgern	1 065	1 720	-38,0	0,48
6214	Sonstige Ersatzleistungen	32	24	34,4	0,01



Noch 1 Landessystematik  
 Noch 1.8 Kassenstatistik - alle Merkmale 01.01.2018 bis 31.03.2018 im Vergleich zum Vorjahr  
 Noch 1.8.1 Kommunale Kernhaushalte insgesamt  
 Noch 1.8.1.1 Einzahlungen

Kto.- Nr.	Art der Einzahlung - Landessystematik -	01.01. - 31.03.		Verän- derung	Je Ein- wohner
		2018	2017		2018
		1 000 EUR		um %	EUR
6215	Rückzahlung gewährter Hilfen (Tilgung und Zinsen von Darlehen)	723	1 169	-38,1	0,32
622	Ersatz von sozialen Leistungen in Einrichtungen	3 045	3 415	-10,8	1,37
6221	Kostenbeiträge und Aufwendungsersatz; Kostenersatz	1 805	2 368	-23,8	0,81
6222	Übergeleitete Unterhaltsansprüche gegen bürgerlich-rechtliche Unterhaltsverpflichtete	1	1	-21,0	0,00
6223	Leistungen von Sozialleistungsträgern	888	865	2,7	0,40
6224	Sonstige Ersatzleistungen	33	23	41,5	0,01
6225	Rückzahlung gewährter Hilfen (Tilgung und Zinsen von Darlehen)	318	158	101,4	0,14
623	Schuldendiensthilfen	2 029	1 250	62,3	0,91
6230	vom Bund	-	-	x	-
6231	vom Land	1 130	1 032	9,6	0,51
6232	von Gemeinden und Gemeindeverbänden	615	13	x	0,28
6233	von Zweckverbänden und dgl.	44	17	164,0	0,02
6234	von gesetzlichen Sozialversicherungen	-	-	x	-
6235	von verbundenen Unternehmen, Beteiligungen und Sondervermögen	113	123	-8,0	0,05
6236	von sonstigen öffentlichen Sonderrechnungen	78	66	18,4	0,04
6237	von privaten Unternehmen	48	-	x	0,02
6238	von übrigen Bereichen	-	1	x	-
6291	Andere sonstige Transfereinzahlungen	237	1 456	-83,7	0,11
63	Öffentlich-rechtliche Leistungsentgelte	96 122	90 125	6,7	43,11
6311	Verwaltungsgebühren	20 529	21 804	-5,9	9,21
6321	Benutzungsgebühren und ähnliche Entgelte	74 096	67 228	10,2	33,23
6361	Zweckgebundene Abgaben	1 496	1 092	37,0	0,67
64	Privatrechtliche Leistungsentgelte, Kostenerstattungen und Kostenumlagen	115 427	116 420	-0,9	51,77
6411	Einzahlungen aus Mieten und Pachten	21 179	22 206	-4,6	9,50
642	Einzahlungen aus Verkauf	1 811	1 701	6,5	0,81
6421	von Vorräten	1 796	1 701	5,6	0,81
6422	von geringwertigen Vermögensgegenständen	15	1	x	0,01
6461	Sonstige privatrechtliche Leistungsentgelte	7 733	6 346	21,9	3,47
648	Einzahlungen aus Kostenerstattungen, Kostenumlagen	84 704	86 167	-1,7	37,99
6480	vom Bund	12 479	14 918	-16,3	5,60
6481	vom Land	30 615	36 378	-15,8	13,73
6482	von Gemeinden und Gemeindeverbänden	18 390	12 927	42,3	8,25
6483	von Zweckverbänden	175	126	39,4	0,08
6484	von gesetzlichen Sozialversicherungen	7 398	7 715	-4,1	3,32
6485	von verbundenen Unternehmen, Sondervermögen und Beteiligungen	6 919	6 239	10,9	3,10
6486	von sonstigen öffentlichen Sonderrechnungen	387	585	-33,8	0,17
6487	von privaten Unternehmen	2 486	3 211	-22,6	1,11
6488	von übrigen Bereichen	5 855	4 069	43,9	2,63
65	Sonstige Einzahlungen aus laufender Verwaltungstätigkeit	21 836	15 505	40,8	9,79
6511	Konzessionsabgaben	12 155	6 880	76,7	5,45
6521	Erstattungen von Steuern	1 405	2 346	-40,1	0,63
656	Besondere Einzahlungen	4 938	4 946	-0,2	2,21
6561	Bußgelder	3 272	3 023	8,2	1,47
6562	Säumniszuschläge	1 667	1 885	-11,6	0,75
6563	Einzahlungen aus der Inanspruchnahme von Gewährverträgen und Bürgschaften	0	38	-100,0	0,00
6564	Fehlbelegungsabgabe	-	-	x	-
6591	Andere sonstige Einzahlungen aus laufender Verwaltungstätigkeit	3 338	1 334	150,2	1,50
66	Zinsen und ähnliche Einzahlungen	2 923	3 376	-13,4	1,31
661	Zinseinzahlungen	201	745	-73,0	0,09
6610	vom Bund	-	-	x	-
6611	vom Land	-	-	x	-

Noch 1 Landessystematik  
 Noch 1.8 Kassenstatistik - alle Merkmale 01.01.2018 bis 31.03.2018 im Vergleich zum Vorjahr  
 Noch 1.8.1 Kommunale Kernhaushalte insgesamt  
 Noch 1.8.1.1 Einzahlungen

Kto.- Nr.	Art der Einzahlung - Landessystematik -	01.01. - 31.03.		Verän- derung	Je Ein- wohner
		2018	2017		2018
		1 000 EUR		um %	EUR
6612	von Gemeinden und Gemeindeverbänden	-	-	x	-
6613	von Zweckverbänden und dgl.	-	-	x	-
6614	von gesetzlichen Sozialversicherungen	-	0	x	-
6615	von verbundenen Unternehmen, Beteiligungen und Sondervermögen	34	50	-32,5	0,02
6616	von öffentlichen Sonderrechnungen	14	0	x	0,01
6617	von Kreditinstituten	150	390	-61,7	0,07
6618	vom sonstigen inländischen Bereich	4	304	-98,6	0,00
6619	vom sonstigen ausländischen Bereich	-	-	x	-
6651	Einzahlungen von Gewinnanteilen aus verbundenen Unternehmen und Beteiligungen	400	165	142,8	0,18
6691	Sonstige Finanzeinzahlungen	2 321	2 467	-5,9	1,04
68	Einzahlungen aus Investitionstätigkeit	76 701	58 462	31,2	34,40
681	Einzahlungen aus Zuwendungen für Investitionen und Investitionsfördermaßnahmen	59 672	44 666	33,6	26,76
6810	vom Bund	559	81	589,5	0,25
6811	vom Land	52 408	43 095	21,6	23,50
6812	von Gemeinden und Gemeindeverbänden	2 749	910	202,1	1,23
6813	von Zweckverbänden	30	52	-43,1	0,01
6814	von gesetzlichen Sozialversicherungen	2	6	-68,0	0,00
6815	von verbundenen Unternehmen, Sondervermögen und Beteiligungen	85	30	183,3	0,04
6816	von sonstigen öffentlichen Sonderrechnungen	1 138	45	x	0,51
6817	von privaten Unternehmen	1 459	83	x	0,65
6818	von übrigen Bereichen	1 242	364	241,1	0,56
6821	Einzahlungen aus der Veräußerung von Grundstücken, Gebäuden und Infrastrukturvermögen	9 498	9 478	0,2	4,26
683	Einzahlungen aus der Veräußerung von beweglichen oder immateriellen Vermögensgegenständen	160	132	21,4	0,07
6831	von mehr als 1000 Euro ohne Umsatzsteuer	145	125	15,6	0,06
6832	von mehr als 150 bis 1000 Euro ohne Umsatzsteuer	13	5	179,4	0,01
6833	bis 150 Euro ohne Umsatzsteuer	2	2	15,7	0,00
6834	von immateriellen Vermögensgegenständen	-	-	x	-
684	Einzahlungen aus der Veräußerung von Finanzanlagen	2 885	57	x	1,29
6842	von börsennotierten Aktien	-	-	x	-
6843	von nichtbörsennotierten Aktien	-	-	x	-
6844	von sonstigen Anteilsrechten und Kapitaleinlagen Dritter	185	57	226,4	0,08
6845	von Investmentzertifikaten	2 700	-	x	1,21
6846	von Kapitalmarktpapieren	-	-	x	-
6847	von Geldmarktpapieren	-	-	x	-
6848	von Finanzderivaten	-	-	x	-
6849	Sonstige Finanzanlagen	-	-	x	-
6851	Einzahlungen für Baumaßnahmen	405	413	-1,8	0,18
6881	Einzahlungen aus Beiträgen und ähnlichen Entgelten	3 490	3 550	-1,7	1,57
6891	Sonstige Investitionseinzahlungen	591	168	250,9	0,27
69	Einzahlungen aus Finanzierungstätigkeit	31 727	37 418	-15,2	14,23
6911	Einzahlungen aus der Ausgabe von Anleihen	-	-	x	-
692	Kreditaufnahmen für Investitionen und Investitionsfördermaßnahmen	30 163	37 046	-18,6	13,53
6920	beim Bund	-	-	x	-
6921	beim Land	-	-	x	-
6922	bei Gemeinden und Gemeindeverbänden	-	-	x	-
6923	bei Zweckverbänden und dgl.	-	-	x	-
6924	bei gesetzlichen Sozialversicherungen	-	-	x	-
6925	bei verbundenen Unternehmen, Beteiligungen und Sondervermögen	-	-	x	-
6926	bei öffentlichen Sonderrechnungen	-	-	x	-

Noch 1 Landessystematik  
 Noch 1.8 Kassenstatistik - alle Merkmale 01.01.2018 bis 31.03.2018 im Vergleich zum Vorjahr  
 Noch 1.8.1 Kommunale Kernhaushalte insgesamt  
 Noch 1.8.1.1 Einzahlungen

Kto.- Nr.	Art der Einzahlung - Landessystematik -	01.01. - 31.03.		Verän- derung	Je Ein- wohner
		2018	2017		2018
		1 000 EUR		um %	EUR
6927	bei Kreditinstituten	30 163	37 046	-18,6	13,53
6928	beim sonstigen inländischen Bereich	-	-	x	-
6929	beim sonstigen ausländischen Bereich	-	-	x	-
6941	Sonstige Wertpapiersschulden	-	-	x	-
695	Rückflüsse von Ausleihungen	1 564	372	320,2	0,70
6950	an Bund	-	-	x	-
6951	an Land	-	-	x	-
6952	an Gemeinden und Gemeindeverbände	954	164	480,1	0,43
6953	an Zweckverbänden und dgl.	-	-	x	-
6954	an gesetzliche Sozialversicherungen	-	-	x	-
6955	an verbundenen Unternehmen, Beteiligungen und Sondervermögen	474	204	132,3	0,21
6956	an öffentlichen Sonderrechnungen	33	1	x	0,01
6957	an Kreditinstitute	-	-	x	-
6958	an sonstige inländische Bereiche	102	3	x	0,05
6959	an sonstige ausländische Bereiche	-	-	x	-

Noch 1 Landessystematik  
 Noch 1.8 Kassenstatistik - alle Merkmale 01.01.2018 bis 31.03.2018 im Vergleich zum Vorjahr  
 Noch 1.8.1 Kommunale Kernhaushalte insgesamt  
 1.8.1.2 Auszahlungen

Kto.- Nr.	Art der Auszahlung - Landessystematik -	01.01. - 31.03.		Verän- derung	Je Ein- wohner
		2018	2017		
		1 000 EUR		um %	EUR
7	Auszahlungen	1 855 082	1 680 140	10,4	831,99
70	Personalauszahlungen	407 252	395 119	3,1	182,65
701	Dienstauszahlungen und dgl.	317 746	307 565	3,3	142,51
7011	an Beamte	32 395	31 048	4,3	14,53
7012	an Arbeitnehmer	281 465	273 237	3,0	126,24
7019	an sonstige Beschäftigte	3 886	3 281	18,4	1,74
702	Beiträge zu Versorgungskassen	32 625	32 383	0,7	14,63
7021	für Beamte	21 601	20 540	5,2	9,69
7022	für Arbeitnehmer	11 007	11 833	-7,0	4,94
7029	für sonstige Beschäftigte	17	9	81,6	0,01
703	Beiträge zur gesetzlichen Sozialversicherung aus Dienstauszahlungen und dgl.	55 232	53 357	3,5	24,77
7031	für Beamte	-	-	x	-
7032	für Arbeitnehmer	54 931	53 077	3,5	24,64
7039	für sonstige Beschäftigte	302	280	7,9	0,14
7041	Beihilfen, Unterstützungsleistungen für Beschäftigte	1 648	1 814	-9,1	0,74
71	Versorgungsauszahlungen	71	107	-33,6	0,03
711	Versorgungsauszahlungen	69	107	-35,5	0,03
7111	an Beamte	49	89	-44,8	0,02
7112	an Arbeitnehmer	20	18	11,9	0,01
7119	an sonstige Beschäftigte	-	-	x	-
713	Beiträge zur gesetzlichen Sozialversicherung aus Versorgungsauszahlungen	-	-	x	-
7131	an Beamte	-	-	x	-
7132	an Arbeitnehmer	-	-	x	-
7139	an sonstige Beschäftigte	-	-	x	-
7141	Beihilfen, Unterstützungsleistungen für Versorgungsempfänger	2	-	x	0,00
72	Auszahlungen für Sach- und Dienstleistungen	184 591	175 405	5,2	82,79
7211	Unterhaltung der Grundstücke und baulichen Anlagen	25 622	20 221	26,7	11,49
7221	Unterhaltung des sonstigen unbeweglichen Vermögens	19 476	17 583	10,8	8,73
723	Auszahlungen für Mieten und Pachten	14 694	15 592	-5,8	6,59
7231	Auszahlungen für Mieten und Pachten	12 158	13 080	-7,1	5,45
7232	Auszahlungen für Leasing	2 537	2 512	1,0	1,14
7241	Bewirtschaftung der Grundstücke und baulichen Anlagen	68 063	67 805	0,4	30,53
725	Unterhaltung des beweglichen Vermögens	14 864	14 027	6,0	6,67
7251	Haltung von Fahrzeugen	7 572	7 018	7,9	3,40
7252	Erwerb geringwertiger Vermögensgegenstände	811	173	367,8	0,36
7255	Unterhaltung des sonstigen beweglichen Vermögens	6 481	6 836	-5,2	2,91
7261	Besondere zahlungswirksame Aufwendungen für Beschäftigte	2 869	2 537	13,1	1,29
7271	Besondere Verwaltungs- und Betriebsauszahlungen	11 732	12 326	-4,8	5,26
7281	Auszahlungen für den Erwerb von Vorräten	1 727	1 740	-0,8	0,77
7291	Auszahlungen für sonstige Dienstleistungen	25 543	23 574	8,4	11,46
73	Transferauszahlungen	766 672	616 354	24,4	343,85
731	Zuwendungen für laufende Zwecke	336 641	324 179	3,8	150,98
7310	an den Bund	43	25	75,4	0,02
7311	an das Land	591	310	90,7	0,26
7312	an Gemeinden und Gemeindeverbände	106 472	100 695	5,7	47,75
7313	an Zweckverbände	8 461	8 631	-2,0	3,79
7314	an gesetzliche Sozialversicherungen	13	6	127,7	0,01
7315	an verbundene Unternehmen, Sondervermögen und Beteiligungen	81 601	81 001	0,7	36,60
7316	an sonstige öffentliche Sonderrechnungen	6 649	4 936	34,7	2,98
7317	an private Unternehmen	10 154	12 704	-20,1	4,55
7318	an übrige Bereiche	122 657	115 870	5,9	55,01
732	Schuldendiensthilfen	1 158	545	112,5	0,52

Noch 1 Landessystematik  
 Noch 1.8 Kassenstatistik - alle Merkmale 01.01.2018 bis 31.03.2018 im Vergleich zum Vorjahr  
 Noch 1.8.1 Kommunale Kernhaushalte insgesamt  
 Noch 1.8.1.2 Auszahlungen

Kto.- Nr.	Art der Auszahlung - Landessystematik -	01.01. - 31.03.		Verän- derung	Je Ein- wohner
		2018	2017		2018
		1 000 EUR		um %	EUR
7320	an den Bund	-	-	x	-
7321	an das Land	-	-	x	-
7322	an Gemeinden und Gemeindeverbände	1 101	526	109,5	0,49
7323	an Zweckverbände und dgl.	-	-	x	-
7324	an gesetzliche Sozialversicherungen	-	-	x	-
7325	an verbundene Unternehmen, Sondervermögen und Beteiligungen	-	-	x	-
7326	an sonstige öffentliche Sonderrechnungen	-	-	x	-
7327	an private Unternehmen	8	8	4,6	0,00
7328	an übrige Bereiche	49	12	316,5	0,02
733	Sozialtransferauszahlungen	141 784	132 075	7,4	63,59
7331	Soziale Leistungen an natürliche Personen außerhalb von Einrichtungen	48 595	46 412	4,7	21,79
7332	Soziale Leistungen an natürliche Personen in Einrichtungen	55 083	53 590	2,8	24,70
7333	Leistungen für Unterkunft und Heizung an Arbeitsuchende	-	-	x	-
7334	Leistungen zur Eingliederung von Arbeitsuchenden, Betreuung und Beratung	21	76	-73,0	0,01
7335	Einmalige Leistungen an Arbeitsuchende	-	-	x	-
7336	Arbeitslosengeld II und Sozialgeld	-	-	x	-
7337	Leistungen zur Eingliederung von Arbeitsuchenden	-	-	x	-
7338	Mehraufwandsentschädigung an erwerbsfähige Hilfsbedürftige	16	21	-24,7	0,01
7339	Sonstige soziale Leistungen	38 070	31 976	19,1	17,07
734	Steuerbeteiligungen	1 226	-1 727	x	0,55
7341	Gewerbesteuerumlage	1 226	-1 727	x	0,55
7342	Finanzierungsbeteiligung Fonds Deutsche Einheit	-	-	x	-
735	Allgemeine Zuweisungen	43	9	366,1	0,02
7351	an das Land	-	-	x	-
7352	an Gemeinden und Gemeindeverbände	-	-	x	-
7353	an Zweckverbände	43	9	366,1	0,02
7354	Allgemeine Zuweisungen an gesetzliche Sozialversicherungen	-	-	x	-
737	Allgemeine Umlagen	285 619	159 326	79,3	128,10
7371	an das Land	30 052	52	x	13,48
7372	an Landkreise	239 040	146 898	62,7	107,21
7373	an Zweckverbände	-	-	x	-
7374	an Verbandsgemeinden	16 527	12 376	33,5	7,41
7375	Sonstige Allgemeine Umlagen an Gemeinden und Gemeindeverbände	-	-	x	-
7391	Sonstige Transferauszahlungen	200	1 947	-89,7	0,09
74	Sonstige Auszahlungen aus laufender Verwaltungstätigkeit	333 859	346 610	-3,7	149,73
7411	Sonstige Personal- und Versorgungsauszahlungen	1 607	1 645	-2,3	0,72
742	Auszahlungen für die Inanspruchnahme von Rechten und Diensten	28 825	29 727	-3,0	12,93
7421	Auszahlungen für ehrenamtliche und sonstige Tätigkeit	5 685	5 447	4,4	2,55
7429	Sonst. Auszahlungen für die Inanspruchnahme von Rechten und Diensten	23 139	24 280	-4,7	10,38
7431	Geschäftsauszahlungen	17 233	16 554	4,1	7,73
7441	Steuern, Versicherungen, Schadensfälle	14 616	16 404	-10,9	6,56
745	Erstattungen für die Auszahlungen von Dritten aus laufender Verwaltungstätigkeit	103 309	102 127	1,2	46,33
7450	an den Bund	398	449	-11,4	0,18
7451	an das Land	1 650	1 573	4,9	0,74
7452	an Gemeinden und Gemeindeverbände	20 221	11 888	70,1	9,07
7453	an Zweckverbände	303	766	-60,5	0,14
7454	an gesetzliche Sozialversicherungen	9 274	7 048	31,6	4,16
7455	an verbundene Unternehmen, Sondervermögen und Beteiligungen	42 202	49 367	-14,5	18,93
7456	an sonstige öffentliche Sonderrechnungen	2 845	3 375	-15,7	1,28
7457	an private Unternehmen	6 407	7 401	-13,4	2,87
7458	an übrige Bereiche	20 008	20 259	-1,2	8,97

Noch 1 Landessystematik  
 Noch 1.8 Kassenstatistik - alle Merkmale 01.01.2018 bis 31.03.2018 im Vergleich zum Vorjahr  
 Noch 1.8.1 Kommunale Kernhaushalte insgesamt  
 Noch 1.8.1.2 Auszahlungen

Kto.- Nr.	Art der Auszahlung - Landessystematik -	01.01. - 31.03.		Verän- derung	Je Ein- wohner
		2018	2017		2018
		1 000 EUR		um %	EUR
746	Aufgabenbezogene Leistungsbeteiligungen	166 465	178 650	-6,8	74,66
7461	an gemeinsamen Einrichtungen (gE) bei Leistungen für Unterkunft und Heizung an Arbeitsuchende	107 979	115 603	-6,6	48,43
7462	an gemeinsamen Einrichtungen (gE) bei Leistungen zur Eingliederung von Arbeitsuchenden, Betreuung und Beratung	334	317	5,4	0,15
7463	an gemeinsamen Einrichtungen (gE) bei einmaligen Leistungen an Arbeitsuchende	1 753	2 927	-40,1	0,79
7464	an gemeinsamen Einrichtungen (gE) beim Arbeitslosengeld II und Sozialgeld	47 647	47 934	-0,6	21,37
7465	an gemeinsamen Einrichtungen (gE) bei der Eingliederung von Arbeitsuchenden	5 556	8 706	-36,2	2,49
7466	an gemeinsamen Einrichtungen (gE) für Bildung und Teilhabe	3 197	3 164	1,0	1,43
748	Besondere Auszahlungen	18	54	-66,5	0,01
7481	Bußgelder	2	-	x	0,00
7482	Säumniszuschläge	1	21	-94,5	0,00
7483	Auszahlungen aus der Inanspruchnahme von Gewährverträgen und Bürgschaften	15	33	-53,6	0,01
7484	Fehlbelegungsabgabe	-	-	x	-
7491	Verfüugungsmittel	105	135	-22,0	0,05
7492	Fraktionszuwendungen	396	422	-6,1	0,18
7493	Übrige weitere sonstige Auszahlungen aus laufender Verwaltungstätigkeit	1 284	891	44,1	0,58
75	Zinsen und ähnliche Auszahlungen	10 248	15 065	-32,0	4,60
751	Zinsauszahlungen	7 555	11 388	-33,7	3,39
7510	an den Bund	-	-	x	-
7511	an das Land	-	3	x	-
7512	an Gemeinden und Gemeindeverbände	-	-	x	-
7513	an Zweckverbände	1	1	-16,7	0,00
7514	an gesetzliche Sozialversicherungen	-	-	x	-
7515	an verbundene Unternehmen, Sondervermögen und Beteiligungen	0	1	-86,7	0,00
7516	an öffentliche Sonderrechnungen	3	5	-45,9	0,00
7517	an Kreditinstitute	7 551	11 376	-33,6	3,39
7518	an sonstigen inländischen Bereich	1	2	-68,6	0,00
7519	an sonstigen ausländischen Bereich	-	-	x	-
759	Sonstige Finanzauszahlungen	2 693	3 677	-26,8	1,21
7591	Kreditbeschaffungskosten	7	7	-5,1	0,00
7592	Verzinsung von Steuernachzahlungen	1 416	2 183	-35,2	0,63
7594	Auszahlungen für Negativzinsen	3	1	279,4	0,00
7599	Sonstige Finanzauszahlungen	1 267	1 486	-14,7	0,57
78	Auszahlungen aus Investitionstätigkeit	99 746	78 157	27,6	44,74
781	Auszahlungen für Zuwendungen für Investitionsfördermaßnahmen	5 652	3 653	54,7	2,54
7810	an Bund	-	-	x	-
7811	an Land	385	11	x	0,17
7812	an Gemeinden und Gemeindeverbänden	278	326	-14,7	0,12
7813	an Zweckverbänden	134	115	16,1	0,06
7814	an gesetzliche Sozialversicherungen	-	-	x	-
7815	an verbundene Unternehmen, Sondervermögen und Beteiligungen	1 197	332	260,9	0,54
7816	an sonstige öffentliche Sonderrechnungen	321	222	44,8	0,14
7817	an private Unternehmen	2 450	2 620	-6,5	1,10
7818	an übrige Bereiche	886	26	x	0,40
7821	Auszahlungen für den Erwerb von Grundstücken, Gebäuden und Infrastrukturvermögen	1 507	5 746	-73,8	0,68
783	Auszahlungen für den Erwerb von beweglichen oder immateriellen Vermögensgegenständen	14 582	9 941	46,7	6,54

Noch 1 Landessystematik  
 Noch 1.8 Kassenstatistik - alle Merkmale 01.01.2018 bis 31.03.2018 im Vergleich zum Vorjahr  
 Noch 1.8.1 Kommunale Kernhaushalte insgesamt  
 Noch 1.8.1.2 Auszahlungen

Kto.- Nr.	Art der Auszahlung - Landessystematik -	01.01. - 31.03.		Verän- derung	Je Ein- wohner
		2018	2017		2018
		1 000 EUR		um %	EUR
7831	von mehr als 1000 Euro ohne Umsatzsteuer	10 297	7 015	46,8	4,62
7832	von mehr als 150 Euro bis zu 1000 Euro ohne Umsatzsteuer	2 804	2 154	30,2	1,26
7833	bis 150 Euro ohne Umsatzsteuer	47	52	-9,7	0,02
7834	von immateriellen Vermögensgegenständen	1 434	721	99,0	0,64
7835	Auszahlungen für die Ablösung von Dauerlasten	-	-	x	-
784	Auszahlungen für den Erwerb von Finanzanlagen	36	1 385	-97,4	0,02
7842	von börsennotierten Aktien	-	-	x	-
7843	von nichtbörsennotierten Aktien	-	-	x	-
7844	von sonstigen Anteilsrechten	36	385	-90,6	0,02
7845	von Investmentzertifikaten	-	-	x	-
7846	von Kapitalmarktpapieren	-	-	x	-
7847	von Geldmarktpapieren	-	1 000	x	-
7848	von Finanzderivaten	-	-	x	-
785	Auszahlungen für Baumaßnahmen	75 311	56 412	33,5	33,78
7851	für Hochbaumaßnahmen	39 964	30 536	30,9	17,92
7852	für Tiefbaumaßnahmen	31 488	22 240	41,6	14,12
7853	für sonstige Baumaßnahmen	3 859	3 636	6,1	1,73
7891	Sonstige Investitionsauszahlungen	2 658	1 019	161,0	1,19
79	Auszahlungen aus Finanzierungstätigkeit	52 643	53 324	-1,3	23,61
7911	Auszahlungen zur Tilgung von Anleihen	-	-	x	-
792	Tilgung von Krediten für Investitionen und Investitionsfördermaßnahmen	49 108	53 191	-7,7	22,02
7920	beim Bund	-	-	x	-
7921	beim Land	-	-	x	-
7922	bei Gemeinden und Gemeindeverbänden	-	-	x	-
7923	bei Zweckverbänden und dgl.	-	5	x	-
7924	bei gesetzlichen Sozialversicherungen	-	-	x	-
7925	bei verbundenen Unternehmen, Beteiligungen und Sondervermögen	-	-	x	-
7926	bei öffentlichen Sonderrechnungen	-	1	x	-
7927	bei Kreditinstituten	49 095	53 172	-7,7	22,02
7928	beim sonstigen inländischen Bereich	13	13	0,0	0,01
7929	beim sonstigen ausländischen Bereich	-	-	x	-
7941	Tilgung sonstiger Wertpapierschulden	-	-	x	-
795	Gewährung von Ausleihungen	3 535	133	x	1,59
7950	an Bund	-	-	x	-
7951	an Land	-	-	x	-
7952	an Gemeinden und Gemeindeverbände	3 415	130	x	1,53
7953	an Zweckverbände und dgl.	-	-	x	-
7954	an gesetzliche Sozialversicherungen	-	-	x	-
7955	an verbundene Unternehmen, Beteiligungen und Sondervermögen	70	-	x	0,03
7956	an öffentliche Sonderrechnungen	-	-	x	-
7957	an Kreditinstitute	-	-	x	-
7958	an sonstige inländische Bereiche	50	3	x	0,02
7959	an sonstige ausländische Bereiche	-	-	x	-

Noch 1 Landessystematik  
 Noch 1.8 Kassenstatistik - alle Merkmale 01.01.2018 bis 31.03.2018 im Vergleich zum Vorjahr  
 Noch 1.8.1 Kommunale Kernhaushalte insgesamt  
 1.8.1.3 Auszahlungen für Baumaßnahmen

Kto.-Nr./ Produkt- bereich bzw. -gruppe	Art der Auszahlung - Landessystematik -	01.01. - 31.03.		Verän- derung	Je Ein- wohner
		2018	2017		2018
		1 000 EUR		um %	EUR
785	Auszahlungen für Baumaßnahmen	75 311	56 412	33,5	33,78
darunter	im Produktbereich bzw. in Produktgruppe				
Zfg./111	Verwaltungssteuerung und Service	6 951	8 222	-15,5	3,12
Zfg./21	Allgemein bildende Schulen	9 246	6 512	42,0	4,15
Zfg./22	Förderschulen	904	502	80,1	0,41
Zfg./23	Berufsbildende Schulen	930	545	70,7	0,42
Zfg./24	Weitere schulische Aufgaben	-	-	x	-
21 - 24	Summe für Schulen	11 081	7 559	46,6	4,97
Zfg./424	Sportstätten und Bäder	4 844	3 872	25,1	2,17
Zfg./511	Räumliche Planungs- und Entwicklungsmaßnahmen	6 079	5 175	17,5	2,73
Zfg./521	Bau- und Grundstücksordnung	147	11	x	0,07
Zfg./522	Wohnbauförderung	157	230	-31,9	0,07
Zfg./531	Elektrizitätsversorgung	-	-	x	-
Zfg./532	Gasversorgung	-	-	x	-
Zfg./533	Wasserversorgung	8	-	x	0,00
Zfg./534	Fernwärmeversorgung	-	-	x	-
Zfg./535	Kombinierte Versorgung	-	-	x	-
Zfg./537	Abfallwirtschaft	66	30	115,4	0,03
Zfg./538	Abwasserbeseitigung	242	159	52,6	0,11
531 - 538	Summe für Ver- und Entsorgung	316	189	67,1	0,14
Zfg./541	Gemeindestraßen	20 692	13 420	54,2	9,28
Zfg./542	Kreisstraßen	2 759	2 427	13,7	1,24
Zfg./543	Landesstraßen	414	187	121,2	0,19
Zfg./544	Bundesstraßen	595	422	41,1	0,27
541 - 544	Summe für Straßen	24 460	16 456	48,6	10,97
Zfg./547	ÖPNV	257	777	-66,9	0,12
Zfg./548	Sonstiger Personen- und Güterverkehr	148	159	-6,8	0,07
7851	Auszahlungen für Hochbaumaßnahmen	39 964	30 536	30,9	17,92
darunter	im Produktbereich bzw. in Produktgruppe				
7851/111	Verwaltungssteuerung und Service	6 844	7 934	-13,7	3,07
7851/21	Allgemein bildende Schulen	8 943	6 185	44,6	4,01
7851/22	Förderschulen	904	496	82,3	0,41
7851/23	Berufsbildende Schulen	916	545	68,1	0,41
7851/24	Weitere schulische Aufgaben	-	-	x	-
21 - 24	Summe für Schulen	10 763	7 226	49,0	4,83
7851/424	Sportstätten und Bäder	4 524	3 635	24,5	2,03
7851/511	Räumliche Planungs- und Entwicklungsmaßnahmen	3 277	2 438	34,4	1,47
7851/521	Bau- und Grundstücksordnung	146	11	x	0,07
7851/522	Wohnbauförderung	157	186	-15,8	0,07
7851/531	Elektrizitätsversorgung	-	-	x	-
7851/532	Gasversorgung	-	-	x	-
7851/533	Wasserversorgung	-	-	x	-
7851/534	Fernwärmeversorgung	-	-	x	-
7851/535	Kombinierte Versorgung	-	-	x	-
7851/537	Abfallwirtschaft	3	-	x	0,00
7851/538	Abwasserbeseitigung	-	-	x	-
531 - 538	Summe für Ver- und Entsorgung	3	-	x	0,00
7851/541	Gemeindestraßen	229	146	56,6	0,10
7851/542	Kreisstraßen	-	163	x	-
7851/543	Landesstraßen	-	-	x	-
7851/544	Bundesstraßen	323	374	-13,7	0,14
541 - 544	Summe für Straßen	552	683	-19,2	0,25



Noch 1 Landessystematik  
 Noch 1.8 Kassenstatistik - alle Merkmale 01.01.2018 bis 31.03.2018 im Vergleich zum Vorjahr  
 Noch 1.8.1 Kommunale Kernhaushalte insgesamt  
 Noch 1.8.1.3 Auszahlungen für Baumaßnahmen

Kto.-Nr./ Produkt- bereich bzw. -gruppe	Art der Auszahlung - Landessystematik -	01.01. - 31.03.		Verän- derung	Je Ein- wohner
		2018	2017		2018
		1 000 EUR		um %	EUR
7851/547	ÖPNV	15	180	-91,5	0,01
7851/548	Sonstiger Personen- und Güterverkehr	-	24	x	-
7852	Auszahlungen für Tiefbaumaßnahmen	31 488	22 240	41,6	14,12
darunter	im Produktbereich bzw. in Produktgruppe				
7852/111	Verwaltungssteuerung und Service	56	147	-61,9	0,03
7852/21	Allgemein bildende Schulen	94	319	-70,6	0,04
7852/22	Förderschulen	-	0	x	-
7852/23	Berufsbildende Schulen	-	-	x	-
7852/24	Weitere schulische Aufgaben	-	-	x	-
21 - 24	Summe für Schulen	94	319	-70,6	0,04
7852/424	Sportstätten und Bäder	259	58	346,9	0,12
7852/511	Räumliche Planungs- und Entwicklungsmaßnahmen	1 744	1 912	-8,8	0,78
7852/521	Bau- und Grundstücksordnung	1	-	x	0,00
7852/522	Wohnbauförderung	-	17	x	-
7852/531	Elektrizitätsversorgung	-	-	x	-
7852/532	Gasversorgung	-	-	x	-
7852/533	Wasserversorgung	8	-	x	0,00
7852/534	Fernwärmeversorgung	-	-	x	-
7852/535	Kombinierte Versorgung	-	-	x	-
7852/537	Abfallwirtschaft	63	30	106,0	0,03
7852/538	Abwasserbeseitigung	215	159	35,4	0,10
531 - 538	Summe für Ver- und Entsorgung	286	189	51,2	0,13
7852/541	Gemeindestraßen	20 378	13 139	55,1	9,14
7852/542	Kreisstraßen	2 759	2 258	22,2	1,24
7852/543	Landesstraßen	414	184	125,4	0,19
7852/544	Bundesstraßen	273	48	467,3	0,12
541 - 544	Summe für Straßen	23 824	15 629	52,4	10,68
7852/547	ÖPNV	242	596	-59,4	0,11
7852/548	Sonstiger Personen- und Güterverkehr	145	135	7,7	0,07
7853	Auszahlungen für sonstige Baumaßnahmen	3 859	3 636	6,1	1,73
darunter	im Produktbereich bzw. in Produktgruppe				
7853/111	Verwaltungssteuerung und Service	51	141	-64,0	0,02
7853/21	Allgemein bildende Schulen	210	8	x	0,09
7853/22	Förderschulen	-	6	x	-
7853/23	Berufsbildende Schulen	14	-	x	0,01
7853/24	Weitere schulische Aufgaben	-	-	x	-
21 - 24	Summe für Schulen	224	14	x	0,10
7853/424	Sportstätten und Bäder	61	179	-65,8	0,03
7853/511	Räumliche Planungs- und Entwicklungsmaßnahmen	1 059	825	28,3	0,47
7853/521	Bau- und Grundstücksordnung	-	-	x	-
7853/522	Wohnbauförderung	-	27	x	-
7853/531	Elektrizitätsversorgung	-	-	x	-
7853/532	Gasversorgung	-	-	x	-
7853/533	Wasserversorgung	-	-	x	-
7853/534	Fernwärmeversorgung	-	-	x	-
7853/535	Kombinierte Versorgung	-	-	x	-
7853/537	Abfallwirtschaft	-	-	x	-
7853/538	Abwasserbeseitigung	27	-	x	0,01
531 - 538	Summe für Ver- und Entsorgung	27	-	x	0,01

Noch 1 Landessystematik  
 Noch 1.8 Kassenstatistik - alle Merkmale 01.01.2018 bis 31.03.2018 im Vergleich zum Vorjahr  
 Noch 1.8.1 Kommunale Kernhaushalte insgesamt  
 Noch 1.8.1.3 Auszahlungen für Baumaßnahmen

Kto.-Nr./ Produkt- bereich bzw. -gruppe	Art der Auszahlung - Landessystematik -	01.01. - 31.03.		Verän- derung	Je Ein- wohner
		2018	2017		2018
		1 000 EUR		um %	EUR
7853/541	Gemeindestraßen	85	135	-37,3	0,04
7853/542	Kreisstraßen	-	5	x	-
7853/543	Landesstraßen	-	4	x	-
7853/544	Bundesstraßen	-	-	x	-
541 - 544	Summe für Straßen	85	144	-41,0	0,04
7853/547	ÖPNV	-	-	x	-
7853/548	Sonstiger Personen- und Güterverkehr	3	-	x	0,00

Noch 1 Landessystematik  
 Noch 1.8 Kassenstatistik - alle Merkmale 01.01.2018 bis 31.03.2018 im Vergleich zum Vorjahr  
 Noch 1.8.1 Kommunale Kernhaushalte insgesamt  
 1.8.1.4 Auszahlungen für soziale Sicherung

Kto.-Nr./ Produkt- bereich bzw. -gruppe	Art der Auszahlung - Landessystematik -	01.01. - 31.03.		Verän- derung	Je Ein- wohner
		2018	2017		2018
		1 000 EUR		um %	EUR
733	Sozialtransferauszahlungen	141 784	132 075	7,4	63,59
7331	Soziale Leistungen an natürliche Personen außerhalb von Einrichtungen	48 595	46 412	4,7	21,79
davon	in Produktgruppe				
7331/311	Grundversorgung und Hilfen (B=L73, L=L73)	27 192	27 606	-1,5	12,20
7331/361	Förderung von Kindern in Tageseinrichtungen und in Tagespflege (B=L76, L=L761)	5 371	3 365	59,6	2,41
7331/362	Jugendarbeit (B=L76, L=L762)	2	115	-98,0	0,00
7331/363	Sonstige Leistungen der Kinder-, Jugend- und Familienhilfe (B=L76, L=L763)	16 030	15 326	4,6	7,19
7332	Soziale Leistungen an natürliche Personen in Einrichtungen	55 083	53 590	2,8	24,70
davon	in Produktgruppe				
7332/311	Grundversorgung und Hilfen (B=L74, L=L74)	12	29	-57,1	0,01
7332/361	Förderung von Kindern in Tageseinrichtungen und in Tagespflege (B=L77, L=L771)	20	21	-5,6	0,01
7332/362	Jugendarbeit (B=L77, L=L772)	-	115	x	-
7332/363	Sonstige Leistungen der Kinder-, Jugend- und Familienhilfe (B=L77, L=L773)	55 050	53 425	3,0	24,69
7333	Leistungen für Unterkunft und Heizung an Arbeitsuchende	-	-	x	-
7334	Leistungen zur Eingliederung von Arbeitsuchenden, Betreuung und Beratung	21	76	-73,0	0,01
7335	Einmalige Leistungen an Arbeitsuchende	-	-	x	-
7336	Arbeitslosengeld II und Sozialgeld	-	-	x	-
7337	Leistungen zur Eingliederung von Arbeitsuchenden	-	-	x	-
7338	Mehraufwandsentschädigung an erwerbsfähige Hilfsbedürftige	16	21	-24,7	0,01
7339	Sonstige soziale Leistungen	38 070	31 976	19,1	17,07
davon	in Produktgruppe				
7339/311	Grundversorgung und Hilfen (B=L788, L=L7885)	7	7	-8,3	0,00
7339/312	Grundsicherungsleistungen für Arbeitsuchende (B=L782, L=L7880)	710	557	27,5	0,32
7339/313	Hilfen für Asylbewerber (B=L79, L=L79)	15 283	21 508	-28,9	6,85
7339/321	Leistungen nach dem Bundesversorgungsgesetz (B=L75, L=L75)	-	-	x	-
7339/341	Unterhaltsvorschussleistungen (B=L788, L=L7881)	21 397	9 181	133,1	9,60
7339/343	Betreuungsleistungen (B=L788, L=L7882)	-	-	x	-
7339/344	Hilfen für politische Häftlinge (B=L788, L=L7883)	47	57	-18,4	0,02
7339/345	Bundeskindergeld (B=L781, L=L781)	600	640	-6,3	0,27
7339/346	Wohngeld (B=L788, L=L788)	-	-	x	-
7339/351	Sonstige soziale Hilfen und Leistungen (B=L788, L=L7884)	28	27	6,3	0,01
746	Aufgabenbezogene Leistungsbeteiligungen	166 465	178 650	-6,8	74,66
7461	an gemeinsamen Einrichtungen (gE) bei Leistungen für Unterkunft und Heizung an Arbeitsuchende (B=L691)	107 979	115 603	-6,6	48,43
7462	an gemeinsamen Einrichtungen (gE) bei Leistungen zur Eingliederung von Arbeitsuchenden, Betreuung und Beratung (B=L692)	334	317	5,4	0,15
7463	an gemeinsamen Einrichtungen (gE) bei einmaligen Leistungen an Arbeitsuchende (B=L693)	1 753	2 927	-40,1	0,79
7464	an gemeinsamen Einrichtungen (gE) beim Arbeitslosengeld II und Sozialgeld (B=L694)	47 647	47 934	-0,6	21,37
7465	an gemeinsamen Einrichtungen (gE) bei der Eingliederung von Arbeitsuchenden (B=L695)	5 556	8 706	-36,2	2,49
7466	an gemeinsamen Einrichtungen (gE) für Bildung und Teilhabe (B=L696)	3 197	3 164	1,0	1,43

Noch 1 Landessystematik  
 Noch 1.8 Kassenstatistik - alle Merkmale 01.01.2018 bis 31.03.2018 im Vergleich zum Vorjahr  
 1.8.2 Kreisfreie Städte  
 1.8.2.1 Einzahlungen

Kto.- Nr.	Art der Einzahlung - Landessystematik -	01.01. - 31.03.		Verän- derung	Je Ein- wohner
		2018	2017		2018
		1 000 EUR		um %	EUR
6	Einzahlungen	348 136	327 152	6,4	623,37
60	Steuern und ähnliche Abgaben	78 355	74 515	5,2	140,30
601	Realsteuern	61 950	57 822	7,1	110,93
6011	Grundsteuer A	96	95	0,9	0,17
6012	Grundsteuer B	15 990	15 122	5,7	28,63
6013	Gewerbsteuer	45 864	42 605	7,7	82,13
602	Gemeindeanteile an den Gemeinschaftssteuern	3 854	3 647	5,7	6,90
6021	an der Einkommensteuer	3 316	3 286	0,9	5,94
6022	an der Umsatzsteuer	538	361	49,1	0,96
603	Sonstige Gemeindesteuern	1 993	1 827	9,1	3,57
6031	Vergnügungssteuer	1 024	909	12,7	1,83
6032	Hundsteuer	614	578	6,2	1,10
6033	Jagdsteuer	-	-	x	-
6034	Zweitwohnungsteuer	356	340	4,4	0,64
6039	Sonstige örtliche Steuern	-	-	x	-
604	Steuerähnliche Einzahlungen	95	10	856,3	0,17
6042	Abgaben von Spielbanken	95	10	856,3	0,17
6049	Sonstige steuerähnliche Einzahlungen	-	-	x	-
605	Ausgleichsleistungen	10 461	11 208	-6,7	18,73
6051	Leistungen nach dem Familienleistungsgesetz	-	-	x	-
6052	Leistungen des Landes aus der Umsetzung des SGB II	3 552	4 620	-23,1	6,36
6053	Leistungen des Landes aus dem Ausgleich von Sonderlasten bei der Zusammenführung von Arbeitslosenhilfe und Sozialhilfe	6 909	6 588	4,9	12,37
61	Zuwendungen und allgemeine Umlagen	174 611	168 351	3,7	312,66
6111	Schlüsselzuweisungen und besondere Ergänzungszuweisungen vom Land	82 470	69 634	18,4	147,67
6121	Bedarfszuweisungen vom Land	-	-	x	-
613	Sonstige allgemeine Zuweisungen	17 809	15 601	14,1	31,89
6130	Sonstige allgemeine Zuweisungen vom Bund	-	-	x	-
6131	Sonstige allgemeine Zuweisungen vom Land	17 809	15 601	14,1	31,89
6132	von Gemeinden und Gemeindeverbänden	-	-	x	-
614	Zuweisungen und Zuschüsse für laufende Zwecke	56 716	68 478	-17,2	101,56
6140	vom Bund	427	268	59,4	0,77
6141	vom Land	54 385	66 860	-18,7	97,38
6142	von Gemeinden und Gemeindeverbänden	433	375	15,3	0,77
6143	von Zweckverbänden	-	-	x	-
6144	von gesetzlichen Sozialversicherungen	3	13	-73,8	0,01
6145	von verbundenen Unternehmen, Beteiligungen und Sondervermögen	538	132	306,8	0,96
6146	von sonstigen öffentlichen Sonderrechnungen	1	29	-96,4	0,00
6147	von privaten Unternehmen	209	50	321,5	0,37
6148	von übrigen Bereichen	720	751	-4,1	1,29
6182	Allgemeine Umlagen von Gemeinden	-	-	x	-
6191	Leistungsbeteiligung bei Leistungen für Unterkunft und Heizung an Arbeitssuchende	17 616	14 637	20,4	31,54
6192	Leistungsbeteiligung beim Arbeitslosengeld II	-	-	x	-
6193	Leistungsbeteiligung bei der Eingliederung von Arbeitssuchenden	-	-	x	-
62	Sonstige Transfereinzahlungen	2 308	2 468	-6,5	4,13
621	Ersatz von sozialen Leistungen außerhalb von Einrichtungen	1 251	1 477	-15,3	2,24
6211	Kostenbeiträge und Aufwendersatz; Kostenersatz	185	140	32,5	0,33
6212	Übergeleitete Unterhaltsansprüche gegen bürgerlich-rechtliche Unterhaltsverpflichtete	501	456	9,8	0,90
6213	Leistungen von Sozialleistungsträgern	321	678	-52,7	0,57
6214	Sonstige Ersatzleistungen	24	17	39,7	0,04

Noch 1 Landessystematik  
 Noch 1.8 Kassenstatistik - alle Merkmale 01.01.2018 bis 31.03.2018 im Vergleich zum Vorjahr  
 Noch 1.8.2 Kreisfreie Städte  
 Noch 1.8.2.1 Einzahlungen

Kto.- Nr.	Art der Einzahlung - Landessystematik -	01.01. - 31.03.		Verän- derung	Je Ein- wohner
		2018	2017		2018
		1 000 EUR		um %	EUR
6215	Rückzahlung gewährter Hilfen (Tilgung und Zinsen von Darlehen)	220	186	18,1	0,39
622	Ersatz von sozialen Leistungen in Einrichtungen	1 058	992	6,7	1,89
6221	Kostenbeiträge und Aufwendungsersatz; Kostenersatz	290	356	-18,5	0,52
6222	Übergeleitete Unterhaltsansprüche gegen bürgerlich-rechtliche Unterhaltsverpflichtete	0	1	-36,1	0,00
6223	Leistungen von Sozialleistungsträgern	568	545	4,3	1,02
6224	Sonstige Ersatzleistungen	-	-	x	-
6225	Rückzahlung gewährter Hilfen (Tilgung und Zinsen von Darlehen)	199	91	120,0	0,36
623	Schuldendiensthilfen	-	-	x	-
6230	vom Bund	-	-	x	-
6231	vom Land	-	-	x	-
6232	von Gemeinden und Gemeindeverbänden	-	-	x	-
6233	von Zweckverbänden und dgl.	-	-	x	-
6234	von gesetzlichen Sozialversicherungen	-	-	x	-
6235	von verbundenen Unternehmen, Beteiligungen und Sondervermögen	-	-	x	-
6236	von sonstigen öffentlichen Sonderrechnungen	-	-	x	-
6237	von privaten Unternehmen	-	-	x	-
6238	von übrigen Bereichen	-	-	x	-
6291	Andere sonstige Transfereinzahlungen	-	-	x	-
63	Öffentlich-rechtliche Leistungsentgelte	24 774	22 320	11,0	44,36
6311	Verwaltungsgebühren	5 286	5 772	-8,4	9,46
6321	Benutzungsgebühren und ähnliche Entgelte	19 488	16 547	17,8	34,90
6361	Zweckgebundene Abgaben	-	-	x	-
64	Privatrechtliche Leistungsentgelte, Kostenerstattungen und Kostenumlagen	27 707	26 954	2,8	49,61
6411	Einzahlungen aus Mieten und Pachten	3 814	4 531	-15,8	6,83
642	Einzahlungen aus Verkauf	71	236	-70,0	0,13
6421	von Vorräten	70	236	-70,1	0,13
6422	von geringwertigen Vermögensgegenständen	0	0	138,8	0,00
6461	Sonstige privatrechtliche Leistungsentgelte	2 485	2 061	20,6	4,45
648	Einzahlungen aus Kostenerstattungen, Kostenumlagen	21 338	20 127	6,0	38,21
6480	vom Bund	1 808	756	139,3	3,24
6481	vom Land	8 261	11 038	-25,2	14,79
6482	von Gemeinden und Gemeindeverbänden	1 986	1 034	92,1	3,56
6483	von Zweckverbänden	-	-	x	-
6484	von gesetzlichen Sozialversicherungen	2 995	4 042	-25,9	5,36
6485	von verbundenen Unternehmen, Sondervermögen und Beteiligungen	3 140	2 219	41,5	5,62
6486	von sonstigen öffentlichen Sonderrechnungen	143	95	49,8	0,26
6487	von privaten Unternehmen	140	183	-23,7	0,25
6488	von übrigen Bereichen	2 864	759	277,5	5,13
65	Sonstige Einzahlungen aus laufender Verwaltungstätigkeit	9 198	6 092	51,0	16,47
6511	Konzessionsabgaben	4 994	2 844	75,6	8,94
6521	Erstattungen von Steuern	957	1 271	-24,6	1,71
656	Besondere Einzahlungen	1 876	1 768	6,1	3,36
6561	Bußgelder	1 429	1 287	11,0	2,56
6562	Säumniszuschläge	447	480	-7,0	0,80
6563	Einzahlungen aus der Inanspruchnahme von Gewährverträgen und Bürgschaften	-	-	x	-
6564	Fehlbelegungsabgabe	-	-	x	-
6591	Andere sonstige Einzahlungen aus laufender Verwaltungstätigkeit	1 371	209	556,0	2,45
66	Zinsen und ähnliche Einzahlungen	839	855	-1,8	1,50
661	Zinseinzahlungen	42	320	-86,8	0,08
6610	vom Bund	-	-	x	-
6611	vom Land	-	-	x	-

Noch 1 Landessystematik  
 Noch 1.8 Kassenstatistik - alle Merkmale 01.01.2018 bis 31.03.2018 im Vergleich zum Vorjahr  
 Noch 1.8.2 Kreisfreie Städte  
 Noch 1.8.2.1 Einzahlungen

Kto.- Nr.	Art der Einzahlung - Landessystematik -	01.01. - 31.03.		Verän- derung	Je Ein- wohner
		2018	2017		2018
		1 000 EUR		um %	EUR
6612	von Gemeinden und Gemeindeverbänden	-	-	x	-
6613	von Zweckverbänden und dgl.	-	-	x	-
6614	von gesetzlichen Sozialversicherungen	-	-	x	-
6615	von verbundenen Unternehmen, Beteiligungen und Sondervermögen	31	32	-6,0	0,05
6616	von öffentlichen Sonderrechnungen	-	-	x	-
6617	von Kreditinstituten	10	287	-96,6	0,02
6618	vom sonstigen inländischen Bereich	2	-	x	0,00
6619	vom sonstigen ausländischen Bereich	-	-	x	-
6651	Einzahlungen von Gewinnanteilen aus verbundenen Unternehmen und Beteiligungen	-	-	x	-
6691	Sonstige Finanzeinzahlungen	797	535	49,0	1,43
68	Einzahlungen aus Investitionstätigkeit	17 487	13 636	28,2	31,31
681	Einzahlungen aus Zuwendungen für Investitionen und Investitionsfördermaßnahmen	12 721	9 630	32,1	22,78
6810	vom Bund	-	-	x	-
6811	vom Land	12 450	9 506	31,0	22,29
6812	von Gemeinden und Gemeindeverbänden	-	-	x	-
6813	von Zweckverbänden	-	-	x	-
6814	von gesetzlichen Sozialversicherungen	0	2	-79,6	0,00
6815	von verbundenen Unternehmen, Sondervermögen und Beteiligungen	85	30	183,3	0,15
6816	von sonstigen öffentlichen Sonderrechnungen	-	40	x	-
6817	von privaten Unternehmen	142	-	x	0,25
6818	von übrigen Bereichen	44	53	-17,4	0,08
6821	Einzahlungen aus der Veräußerung von Grundstücken, Gebäuden und Infrastrukturvermögen	3 733	3 375	10,6	6,69
683	Einzahlungen aus der Veräußerung von beweglichen oder immateriellen Vermögensgegenständen	1	0	188,6	0,00
6831	von mehr als 1000 Euro ohne Umsatzsteuer	1	0	188,6	0,00
6832	von mehr als 150 bis 1000 Euro ohne Umsatzsteuer	-	-	x	-
6833	bis 150 Euro ohne Umsatzsteuer	-	-	x	-
6834	von immateriellen Vermögensgegenständen	-	-	x	-
684	Einzahlungen aus der Veräußerung von Finanzanlagen	123	-	x	0,22
6842	von börsennotierten Aktien	-	-	x	-
6843	von nichtbörsennotierten Aktien	-	-	x	-
6844	von sonstigen Anteilsrechten und Kapitaleinlagen Dritter	123	-	x	0,22
6845	von Investmentzertifikaten	-	-	x	-
6846	von Kapitalmarktpapieren	-	-	x	-
6847	von Geldmarktpapieren	-	-	x	-
6848	von Finanzderivaten	-	-	x	-
6849	Sonstige Finanzanlagen	-	-	x	-
6851	Einzahlungen für Baumaßnahmen	-	-	x	-
6881	Einzahlungen aus Beiträgen und ähnlichen Entgelten	908	623	45,8	1,63
6891	Sonstige Investitionseinzahlungen	0	7	-96,8	0,00
69	Einzahlungen aus Finanzierungstätigkeit	12 856	11 962	7,5	23,02
6911	Einzahlungen aus der Ausgabe von Anleihen	-	-	x	-
692	Kreditaufnahmen für Investitionen und Investitionsfördermaßnahmen	12 675	11 896	6,6	22,70
6920	beim Bund	-	-	x	-
6921	beim Land	-	-	x	-
6922	bei Gemeinden und Gemeindeverbänden	-	-	x	-
6923	bei Zweckverbänden und dgl.	-	-	x	-
6924	bei gesetzlichen Sozialversicherungen	-	-	x	-
6925	bei verbundenen Unternehmen, Beteiligungen und Sondervermögen	-	-	x	-
6926	bei öffentlichen Sonderrechnungen	-	-	x	-

Noch 1 Landessystematik  
 Noch 1.8 Kassenstatistik - alle Merkmale 01.01.2018 bis 31.03.2018 im Vergleich zum Vorjahr  
 Noch 1.8.2 Kreisfreie Städte  
 Noch 1.8.2.1 Einzahlungen

Kto.- Nr.	Art der Einzahlung - Landessystematik -	01.01. - 31.03.		Verän- derung	Je Ein- wohner
		2018	2017		2018
		1 000 EUR		um %	EUR
6927	bei Kreditinstituten	12 675	11 896	6,6	22,70
6928	beim sonstigen inländischen Bereich	-	-	x	-
6929	beim sonstigen ausländischen Bereich	-	-	x	-
6941	Sonstige Wertpapiersschulden	-	-	x	-
695	Rückflüsse von Ausleihungen	181	67	169,7	0,32
6950	an Bund	-	-	x	-
6951	an Land	-	-	x	-
6952	an Gemeinden und Gemeindeverbände	-	-	x	-
6953	an Zweckverbänden und dgl.	-	-	x	-
6954	an gesetzliche Sozialversicherungen	-	-	x	-
6955	an verbundenen Unternehmen, Beteiligungen und Sondervermögen	81	67	20,4	0,14
6956	an öffentlichen Sonderrechnungen	-	-	x	-
6957	an Kreditinstitute	-	-	x	-
6958	an sonstige inländische Bereiche	100	-	x	0,18
6959	an sonstige ausländische Bereiche	-	-	x	-

Noch 1 Landessystematik  
 Noch 1.8 Kassenstatistik - alle Merkmale 01.01.2018 bis 31.03.2018 im Vergleich zum Vorjahr  
 Noch 1.8.2 Kreisfreie Städte  
 1.8.2.2 Auszahlungen

Kto.- Nr.	Art der Auszahlung - Landessystematik -	01.01. - 31.03.		Verän- derung	Je Ein- wohner
		2018	2017		2018
		1 000 EUR		um %	EUR
7	Auszahlungen	408 834	383 778	6,5	732,06
70	Personalauszahlungen	85 832	84 532	1,5	153,69
701	Dienstauszahlungen und dgl.	67 007	65 178	2,8	119,98
7011	an Beamte	12 183	11 164	9,1	21,81
7012	an Arbeitnehmer	53 786	53 496	0,5	96,31
7019	an sonstige Beschäftigte	1 038	519	100,0	1,86
702	Beiträge zu Versorgungskassen	7 902	8 590	-8,0	14,15
7021	für Beamte	5 942	5 265	12,9	10,64
7022	für Arbeitnehmer	1 960	3 325	-41,0	3,51
7029	für sonstige Beschäftigte	-	-	x	-
703	Beiträge zur gesetzlichen Sozialversicherung aus Dienstauszahlungen und dgl.	10 472	10 315	1,5	18,75
7031	für Beamte	-	-	x	-
7032	für Arbeitnehmer	10 425	10 286	1,4	18,67
7039	für sonstige Beschäftigte	47	29	59,4	0,08
7041	Beihilfen, Unterstützungsleistungen für Beschäftigte	452	449	0,6	0,81
71	Versorgungsauszahlungen	34	67	-48,7	0,06
711	Versorgungsauszahlungen	34	67	-48,7	0,06
7111	an Beamte	26	67	-61,1	0,05
7112	an Arbeitnehmer	8	-	x	0,01
7119	an sonstige Beschäftigte	-	-	x	-
713	Beiträge zur gesetzlichen Sozialversicherung aus Versorgungsauszahlungen	-	-	x	-
7131	an Beamte	-	-	x	-
7132	an Arbeitnehmer	-	-	x	-
7139	an sonstige Beschäftigte	-	-	x	-
7141	Beihilfen, Unterstützungsleistungen für Versorgungsempfänger	-	-	x	-
72	Auszahlungen für Sach- und Dienstleistungen	29 046	27 403	6,0	52,01
7211	Unterhaltung der Grundstücke und baulichen Anlagen	5 646	4 771	18,4	10,11
7221	Unterhaltung des sonstigen unbeweglichen Vermögens	3 293	3 245	1,5	5,90
723	Auszahlungen für Mieten und Pachten	2 616	3 093	-15,4	4,68
7231	Auszahlungen für Mieten und Pachten	2 406	2 895	-16,9	4,31
7232	Auszahlungen für Leasing	211	197	6,9	0,38
7241	Bewirtschaftung der Grundstücke und baulichen Anlagen	12 455	11 051	12,7	22,30
725	Unterhaltung des beweglichen Vermögens	1 107	1 229	-10,0	1,98
7251	Haltung von Fahrzeugen	613	627	-2,3	1,10
7252	Erwerb geringwertiger Vermögensgegenstände	121	66	81,7	0,22
7255	Unterhaltung des sonstigen beweglichen Vermögens	373	536	-30,3	0,67
7261	Besondere zahlungswirksame Aufwendungen für Beschäftigte	512	562	-9,0	0,92
7271	Besondere Verwaltungs- und Betriebsauszahlungen	1 672	1 838	-9,1	2,99
7281	Auszahlungen für den Erwerb von Vorräten	564	560	0,7	1,01
7291	Auszahlungen für sonstige Dienstleistungen	1 182	1 055	12,0	2,12
73	Transferauszahlungen	158 779	152 731	4,0	284,31
731	Zuwendungen für laufende Zwecke	114 790	113 018	1,6	205,54
7310	an den Bund	0	1	-70,5	0,00
7311	an das Land	304	3	x	0,54
7312	an Gemeinden und Gemeindeverbände	-	-	x	-
7313	an Zweckverbände	270	235	14,9	0,48
7314	an gesetzliche Sozialversicherungen	-	-	x	-
7315	an verbundene Unternehmen, Sondervermögen und Beteiligungen	56 052	56 436	-0,7	100,37
7316	an sonstige öffentliche Sonderrechnungen	354	341	3,7	0,63
7317	an private Unternehmen	442	2 841	-84,4	0,79
7318	an übrige Bereiche	57 368	53 161	7,9	102,72
732	Schuldendiensthilfen	334	163	105,4	0,60



Noch 1 Landessystematik  
 Noch 1.8 Kassenstatistik - alle Merkmale 01.01.2018 bis 31.03.2018 im Vergleich zum Vorjahr  
 Noch 1.8.2 Kreisfreie Städte  
 Noch 1.8.2.2 Auszahlungen

Kto.- Nr.	Art der Auszahlung - Landessystematik -	01.01. - 31.03.		Verän- derung	Je Ein- wohner
		2018	2017		2018
		1 000 EUR		um %	EUR
7320	an den Bund	-	-	x	-
7321	an das Land	-	-	x	-
7322	an Gemeinden und Gemeindeverbände	334	163	105,4	0,60
7323	an Zweckverbände und dgl.	-	-	x	-
7324	an gesetzliche Sozialversicherungen	-	-	x	-
7325	an verbundene Unternehmen, Sondervermögen und Beteiligungen	-	-	x	-
7326	an sonstige öffentliche Sonderrechnungen	-	-	x	-
7327	an private Unternehmen	-	-	x	-
7328	an übrige Bereiche	-	-	x	-
733	Sozialtransferauszahlungen	44 121	39 463	11,8	79,00
7331	Soziale Leistungen an natürliche Personen außerhalb von Einrichtungen	17 123	13 912	23,1	30,66
7332	Soziale Leistungen an natürliche Personen in Einrichtungen	16 725	16 234	3,0	29,95
7333	Leistungen für Unterkunft und Heizung an Arbeitsuchende	-	-	x	-
7334	Leistungen zur Eingliederung von Arbeitsuchenden, Betreuung und Beratung	11	-	x	0,02
7335	Einmalige Leistungen an Arbeitsuchende	-	-	x	-
7336	Arbeitslosengeld II und Sozialgeld	-	-	x	-
7337	Leistungen zur Eingliederung von Arbeitsuchenden	-	-	x	-
7338	Mehraufwandsentschädigung an erwerbsfähige Hilfsbedürftige	0	-	x	0,00
7339	Sonstige soziale Leistungen	10 262	9 317	10,1	18,38
734	Steuerbeteiligungen	-466	89	x	-0,83
7341	Gewerbesteuerumlage	-466	89	x	-0,83
7342	Finanzierungsbeitrag Fonds Deutsche Einheit	-	-	x	-
735	Allgemeine Zuweisungen	-	-	x	-
7351	an das Land	-	-	x	-
7352	an Gemeinden und Gemeindeverbände	-	-	x	-
7353	an Zweckverbände	-	-	x	-
7354	Allgemeine Zuweisungen an gesetzliche Sozialversicherungen	-	-	x	-
737	Allgemeine Umlagen	-	-	x	-
7371	an das Land	-	-	x	-
7372	an Landkreise	-	-	x	-
7373	an Zweckverbände	-	-	x	-
7374	an Verbandsgemeinden	-	-	x	-
7375	Sonstige Allgemeine Umlagen an Gemeinden und Gemeindeverbände	-	-	x	-
7391	Sonstige Transferauszahlungen	-	-	x	-
74	Sonstige Auszahlungen aus laufender Verwaltungstätigkeit	87 394	93 122	-6,2	156,49
7411	Sonstige Personal- und Versorgungsauszahlungen	213	223	-4,5	0,38
742	Auszahlungen für die Inanspruchnahme von Rechten und Diensten	2 860	2 778	2,9	5,12
7421	Auszahlungen für ehrenamtliche und sonstige Tätigkeit	264	305	-13,4	0,47
7429	Sonst. Auszahlungen für die Inanspruchnahme von Rechten und Diensten	2 596	2 473	5,0	4,65
7431	Geschäftsauszahlungen	3 816	3 361	13,5	6,83
7441	Steuern, Versicherungen, Schadensfälle	3 774	5 635	-33,0	6,76
745	Erstattungen für die Auszahlungen von Dritten aus laufender Verwaltungstätigkeit	35 062	36 073	-2,8	62,78
7450	an den Bund	149	140	6,2	0,27
7451	an das Land	353	387	-8,8	0,63
7452	an Gemeinden und Gemeindeverbände	294	236	24,6	0,53
7453	an Zweckverbände	-	-	x	-
7454	an gesetzliche Sozialversicherungen	5 169	3 316	55,9	9,26
7455	an verbundene Unternehmen, Sondervermögen und Beteiligungen	22 207	23 901	-7,1	39,76
7456	an sonstige öffentliche Sonderrechnungen	1 599	1 830	-12,6	2,86
7457	an private Unternehmen	1 138	1 561	-27,1	2,04
7458	an übrige Bereiche	4 154	4 701	-11,6	7,44

Noch 1 Landessystematik  
 Noch 1.8 Kassenstatistik - alle Merkmale 01.01.2018 bis 31.03.2018 im Vergleich zum Vorjahr  
 Noch 1.8.2 Kreisfreie Städte  
 Noch 1.8.2.2 Auszahlungen

Kto.- Nr.	Art der Auszahlung - Landessystematik -	01.01. - 31.03.		Verän- derung	Je Ein- wohner
		2018	2017		2018
		1 000 EUR		um %	EUR
746	Aufgabenbezogene Leistungsbeteiligungen	40 493	44 417	-8,8	72,51
7461	an gemeinsamen Einrichtungen (gE) bei Leistungen für Unterkunft und Heizung an Arbeitsuchende	38 680	41 917	-7,7	69,26
7462	an gemeinsamen Einrichtungen (gE) bei Leistungen zur Eingliederung von Arbeitsuchenden, Betreuung und Beratung	214	199	7,7	0,38
7463	an gemeinsamen Einrichtungen (gE) bei einmaligen Leistungen an Arbeitsuchende	757	1 603	-52,8	1,36
7464	an gemeinsamen Einrichtungen (gE) beim Arbeitslosengeld II und Sozialgeld	-	-	x	-
7465	an gemeinsamen Einrichtungen (gE) bei der Eingliederung von Arbeitsuchenden	-	-	x	-
7466	an gemeinsamen Einrichtungen (gE) für Bildung und Teilhabe	843	700	20,5	1,51
748	Besondere Auszahlungen	-	-	x	-
7481	Bußgelder	-	-	x	-
7482	Säumniszuschläge	-	-	x	-
7483	Auszahlungen aus der Inanspruchnahme von Gewährverträgen und Bürgschaften	-	-	x	-
7484	Fehlbelegungsabgabe	-	-	x	-
7491	Verfügungsmittel	1	1	123,7	0,00
7492	Fraktionszuwendungen	246	256	-3,9	0,44
7493	Übrige weitere sonstige Auszahlungen aus laufender Verwaltungstätigkeit	930	379	145,6	1,67
75	Zinsen und ähnliche Auszahlungen	3 820	3 603	6,0	6,84
751	Zinsauszahlungen	2 604	3 340	-22,1	4,66
7510	an den Bund	-	-	x	-
7511	an das Land	-	-	x	-
7512	an Gemeinden und Gemeindeverbände	-	-	x	-
7513	an Zweckverbände	-	-	x	-
7514	an gesetzliche Sozialversicherungen	-	-	x	-
7515	an verbundene Unternehmen, Sondervermögen und Beteiligungen	-	-	x	-
7516	an öffentliche Sonderrechnungen	-	-	x	-
7517	an Kreditinstitute	2 604	3 339	-22,0	4,66
7518	an sonstigen inländischen Bereich	-	1	x	-
7519	an sonstigen ausländischen Bereich	-	-	x	-
759	Sonstige Finanzauszahlungen	1 216	263	361,8	2,18
7591	Kreditbeschaffungskosten	3	6	-44,6	0,01
7592	Verzinsung von Steuernachzahlungen	673	156	331,5	1,20
7594	Auszahlungen für Negativzinsen	1	-	x	0,00
7599	Sonstige Finanzauszahlungen	539	101	431,6	0,96
78	Auszahlungen aus Investitionstätigkeit	27 770	13 700	102,7	49,73
781	Auszahlungen für Zuwendungen für Investitionsfördermaßnahmen	2 699	1 979	36,4	4,83
7810	an Bund	-	-	x	-
7811	an Land	-	-	x	-
7812	an Gemeinden und Gemeindeverbänden	-	-	x	-
7813	an Zweckverbänden	-	-	x	-
7814	an gesetzliche Sozialversicherungen	-	-	x	-
7815	an verbundene Unternehmen, Sondervermögen und Beteiligungen	939	190	394,0	1,68
7816	an sonstige öffentliche Sonderrechnungen	-	-	x	-
7817	an private Unternehmen	1 760	1 789	-1,6	3,15
7818	an übrige Bereiche	0	-	x	0,00
7821	Auszahlungen für den Erwerb von Grundstücken, Gebäuden und Infrastrukturvermögen	46	319	-85,6	0,08
783	Auszahlungen für den Erwerb von beweglichen oder immateriellen Vermögensgegenständen	4 002	1 438	178,3	7,17

Noch 1 Landessystematik  
 Noch 1.8 Kassenstatistik - alle Merkmale 01.01.2018 bis 31.03.2018 im Vergleich zum Vorjahr  
 Noch 1.8.2 Kreisfreie Städte  
 Noch 1.8.2.2 Auszahlungen

Kto.- Nr.	Art der Auszahlung - Landessystematik -	01.01. - 31.03.		Verän- derung	Je Ein- wohner
		2018	2017		2018
		1 000 EUR		um %	EUR
7831	von mehr als 1000 Euro ohne Umsatzsteuer	3 065	1 123	172,9	5,49
7832	von mehr als 150 Euro bis zu 1000 Euro ohne Umsatzsteuer	738	314	135,2	1,32
7833	bis 150 Euro ohne Umsatzsteuer	-	-	x	-
7834	von immateriellen Vermögensgegenständen	199	1	x	0,36
7835	Auszahlungen für die Ablösung von Dauerlasten	-	-	x	-
784	Auszahlungen für den Erwerb von Finanzanlagen	10	-	x	0,02
7842	von börsennotierten Aktien	-	-	x	-
7843	von nichtbörsennotierten Aktien	-	-	x	-
7844	von sonstigen Anteilsrechten	10	-	x	0,02
7845	von Investmentzertifikaten	-	-	x	-
7846	von Kapitalmarktpapieren	-	-	x	-
7847	von Geldmarktpapieren	-	-	x	-
7848	von Finanzderivaten	-	-	x	-
785	Auszahlungen für Baumaßnahmen	21 014	9 881	112,7	37,63
7851	für Hochbaumaßnahmen	7 945	4 276	85,8	14,23
7852	für Tiefbaumaßnahmen	12 609	4 746	165,7	22,58
7853	für sonstige Baumaßnahmen	460	859	-46,5	0,82
7891	Sonstige Investitionsauszahlungen	-	83	x	-
79	Auszahlungen aus Finanzierungstätigkeit	16 158	8 619	87,5	28,93
7911	Auszahlungen zur Tilgung von Anleihen	-	-	x	-
792	Tilgung von Krediten für Investitionen und Investitionsfördermaßnahmen	16 158	8 619	87,5	28,93
7920	beim Bund	-	-	x	-
7921	beim Land	-	-	x	-
7922	bei Gemeinden und Gemeindeverbänden	-	-	x	-
7923	bei Zweckverbänden und dgl.	-	-	x	-
7924	bei gesetzlichen Sozialversicherungen	-	-	x	-
7925	bei verbundenen Unternehmen, Beteiligungen und Sondervermögen	-	-	x	-
7926	bei öffentlichen Sonderrechnungen	-	-	x	-
7927	bei Kreditinstituten	16 158	8 619	87,5	28,93
7928	beim sonstigen inländischen Bereich	-	-	x	-
7929	beim sonstigen ausländischen Bereich	-	-	x	-
7941	Tilgung sonstiger Wertpapiersschulden	-	-	x	-
795	Gewährung von Ausleihungen	-	-	x	-
7950	an Bund	-	-	x	-
7951	an Land	-	-	x	-
7952	an Gemeinden und Gemeindeverbände	-	-	x	-
7953	an Zweckverbände und dgl.	-	-	x	-
7954	an gesetzliche Sozialversicherungen	-	-	x	-
7955	an verbundene Unternehmen, Beteiligungen und Sondervermögen	-	-	x	-
7956	an öffentliche Sonderrechnungen	-	-	x	-
7957	an Kreditinstitute	-	-	x	-
7958	an sonstige inländische Bereiche	-	-	x	-
7959	an sonstige ausländische Bereiche	-	-	x	-

Noch 1 Landessystematik  
 Noch 1.8 Kassenstatistik - alle Merkmale 01.01.2018 bis 31.03.2018 im Vergleich zum Vorjahr  
 Noch 1.8.2 Kreisfreie Städte  
 1.8.2.3 Auszahlungen für Baumaßnahmen

Kto.-Nr./ Produkt- bereich bzw. -gruppe	Art der Auszahlung - Landessystematik -	01.01. - 31.03.		Verän- derung	Je Ein- wohner
		2018	2017		2018
		1 000 EUR		um %	EUR
785	Auszahlungen für Baumaßnahmen	21 014	9 881	112,7	37,63
darunter	im Produktbereich bzw. in Produktgruppe				
Zfg./111	Verwaltungssteuerung und Service	529	255	107,4	0,95
Zfg./21	Allgemein bildende Schulen	2 256	1 446	56,0	4,04
Zfg./22	Förderschulen	217	169	28,2	0,39
Zfg./23	Berufsbildende Schulen	296	235	25,6	0,53
Zfg./24	Weitere schulische Aufgaben	-	-	x	-
21 - 24	Summe für Schulen	2 769	1 851	49,6	4,96
Zfg./424	Sportstätten und Bäder	2 408	755	219,0	4,31
Zfg./511	Räumliche Planungs- und Entwicklungsmaßnahmen	458	329	39,4	0,82
Zfg./521	Bau- und Grundstücksordnung	-	-	x	-
Zfg./522	Wohnbauförderung	-	17	x	-
Zfg./531	Elektrizitätsversorgung	-	-	x	-
Zfg./532	Gasversorgung	-	-	x	-
Zfg./533	Wasserversorgung	-	-	x	-
Zfg./534	Fernwärmeversorgung	-	-	x	-
Zfg./535	Kombinierte Versorgung	-	-	x	-
Zfg./537	Abfallwirtschaft	-	-	x	-
Zfg./538	Abwasserbeseitigung	-	-	x	-
531 - 538	Summe für Ver- und Entsorgung	-	-	x	-
Zfg./541	Gemeindestraßen	10 813	3 973	172,2	19,36
Zfg./542	Kreisstraßen	57	58	-0,6	0,10
Zfg./543	Landesstraßen	-	-	x	-
Zfg./544	Bundesstraßen	477	388	23,1	0,85
541 - 544	Summe für Straßen	11 348	4 418	156,8	20,32
Zfg./547	ÖPNV	84	10	743,3	0,15
Zfg./548	Sonstiger Personen- und Güterverkehr	-	-	x	-
7851	Auszahlungen für Hochbaumaßnahmen	7 945	4 276	85,8	14,23
darunter	im Produktbereich bzw. in Produktgruppe				
7851/111	Verwaltungssteuerung und Service	529	226	134,2	0,95
7851/21	Allgemein bildende Schulen	2 232	1 446	54,4	4,00
7851/22	Förderschulen	217	169	28,2	0,39
7851/23	Berufsbildende Schulen	296	235	25,6	0,53
7851/24	Weitere schulische Aufgaben	-	-	x	-
21 - 24	Summe für Schulen	2 745	1 851	48,3	4,91
7851/424	Sportstätten und Bäder	2 374	737	221,9	4,25
7851/511	Räumliche Planungs- und Entwicklungsmaßnahmen	133	125	6,8	0,24
7851/521	Bau- und Grundstücksordnung	-	-	x	-
7851/522	Wohnbauförderung	-	-	x	-
7851/531	Elektrizitätsversorgung	-	-	x	-
7851/532	Gasversorgung	-	-	x	-
7851/533	Wasserversorgung	-	-	x	-
7851/534	Fernwärmeversorgung	-	-	x	-
7851/535	Kombinierte Versorgung	-	-	x	-
7851/537	Abfallwirtschaft	-	-	x	-
7851/538	Abwasserbeseitigung	-	-	x	-
531 - 538	Summe für Ver- und Entsorgung	-	-	x	-
7851/541	Gemeindestraßen	-	-	x	-
7851/542	Kreisstraßen	-	-	x	-
7851/543	Landesstraßen	-	-	x	-
7851/544	Bundesstraßen	321	364	-11,9	0,57
541 - 544	Summe für Straßen	321	364	-11,9	0,57

Noch 1 Landessystematik  
 Noch 1.8 Kassenstatistik - alle Merkmale 01.01.2018 bis 31.03.2018 im Vergleich zum Vorjahr  
 Noch 1.8.2 Kreisfreie Städte  
 Noch 1.8.2.3 Auszahlungen für Baumaßnahmen

Kto.-Nr./ Produkt- bereich bzw. -gruppe	Art der Auszahlung - Landessystematik -	01.01. - 31.03.		Verän- derung	Je Ein- wohner
		2018	2017		2018
		1 000 EUR		um %	EUR
7851/547	ÖPNV	-	-	x	-
7851/548	Sonstiger Personen- und Güterverkehr	-	-	x	-
7852	Auszahlungen für Tiefbaumaßnahmen	12 609	4 746	165,7	22,58
darunter	im Produktbereich bzw. in Produktgruppe				
7852/111	Verwaltungssteuerung und Service	-	28	x	-
7852/21	Allgemein bildende Schulen	4	-	x	0,01
7852/22	Förderschulen	-	-	x	-
7852/23	Berufsbildende Schulen	-	-	x	-
7852/24	Weitere schulische Aufgaben	-	-	x	-
21 - 24	Summe für Schulen	4	-	x	0,01
7852/424	Sportstätten und Bäder	35	18	97,4	0,06
7852/511	Räumliche Planungs- und Entwicklungsmaßnahmen	243	4	x	0,43
7852/521	Bau- und Grundstücksordnung	-	-	x	-
7852/522	Wohnbauförderung	-	17	x	-
7852/531	Elektrizitätsversorgung	-	-	x	-
7852/532	Gasversorgung	-	-	x	-
7852/533	Wasserversorgung	-	-	x	-
7852/534	Fernwärmeversorgung	-	-	x	-
7852/535	Kombinierte Versorgung	-	-	x	-
7852/537	Abfallwirtschaft	-	-	x	-
7852/538	Abwasserbeseitigung	-	-	x	-
531 - 538	Summe für Ver- und Entsorgung	-	-	x	-
7852/541	Gemeindestraßen	10 813	3 973	172,2	19,36
7852/542	Kreisstraßen	57	58	-0,6	0,10
7852/543	Landesstraßen	-	-	x	-
7852/544	Bundesstraßen	157	24	559,5	0,28
541 - 544	Summe für Straßen	11 027	4 054	172,0	19,75
7852/547	ÖPNV	84	10	743,3	0,15
7852/548	Sonstiger Personen- und Güterverkehr	-	-	x	-
7853	Auszahlungen für sonstige Baumaßnahmen	460	859	-46,5	0,82
darunter	im Produktbereich bzw. in Produktgruppe				
7853/111	Verwaltungssteuerung und Service	-	1	x	-
7853/21	Allgemein bildende Schulen	20	-	x	0,04
7853/22	Förderschulen	-	-	x	-
7853/23	Berufsbildende Schulen	-	-	x	-
7853/24	Weitere schulische Aufgaben	-	-	x	-
21 - 24	Summe für Schulen	20	-	x	0,04
7853/424	Sportstätten und Bäder	-	-	x	-
7853/511	Räumliche Planungs- und Entwicklungsmaßnahmen	82	200	-58,9	0,15
7853/521	Bau- und Grundstücksordnung	-	-	x	-
7853/522	Wohnbauförderung	-	-	x	-
7853/531	Elektrizitätsversorgung	-	-	x	-
7853/532	Gasversorgung	-	-	x	-
7853/533	Wasserversorgung	-	-	x	-
7853/534	Fernwärmeversorgung	-	-	x	-
7853/535	Kombinierte Versorgung	-	-	x	-
7853/537	Abfallwirtschaft	-	-	x	-
7853/538	Abwasserbeseitigung	-	-	x	-
531 - 538	Summe für Ver- und Entsorgung	-	-	x	-

Noch 1 Landessystematik

Noch 1.8 Kassenstatistik - alle Merkmale 01.01.2018 bis 31.03.2018 im Vergleich zum Vorjahr

Noch 1.8.2 Kreisfreie Städte

Noch 1.8.2.3 Auszahlungen für Baumaßnahmen

Kto.-Nr./ Produkt- bereich bzw. -gruppe	Art der Auszahlung - Landessystematik -	01.01. - 31.03.		Verän- derung	Je Ein- wohner
		2018	2017		2018
		1 000 EUR		um %	EUR
7853/541	Gemeindestraßen	-	0	x	-
7853/542	Kreisstraßen	-	-	x	-
7853/543	Landesstraßen	-	-	x	-
7853/544	Bundesstraßen	-	-	x	-
541 - 544	Summe für Straßen	-	0	x	-
7853/547	ÖPNV	-	-	x	-
7853/548	Sonstiger Personen- und Güterverkehr	-	-	x	-

Noch 1 Landessystematik  
 Noch 1.8 Kassenstatistik - alle Merkmale 01.01.2018 bis 31.03.2018 im Vergleich zum Vorjahr  
 Noch 1.8.2 Kreisfreie Städte  
 1.8.2.4 Auszahlungen für soziale Sicherung

Kto.-Nr./ Produkt- bereich bzw. -gruppe	Art der Auszahlung - Landessystematik -	01.01. - 31.03.		Verän- derung	Je Ein- wohner
		2018	2017		2018
		1 000 EUR		um %	EUR
733	Sozialtransferauszahlungen	44 121	39 463	11,8	79,00
7331	Soziale Leistungen an natürliche Personen außerhalb von Einrichtungen	17 123	13 912	23,1	30,66
davon	in Produktgruppe				
7331/311	Grundversorgung und Hilfen (B=L73, L=L73)	9 675	9 246	4,6	17,32
7331/361	Förderung von Kindern in Tageseinrichtungen und in Tagespflege (B=L76, L=L761)	2 926	571	412,2	5,24
7331/362	Jugendarbeit (B=L76, L=L762)	-	-	x	-
7331/363	Sonstige Leistungen der Kinder-, Jugend- und Familienhilfe (B=L76, L=L763)	4 522	4 094	10,4	8,10
7332	Soziale Leistungen an natürliche Personen in Einrichtungen	16 725	16 234	3,0	29,95
davon	in Produktgruppe				
7332/311	Grundversorgung und Hilfen (B=L74, L=L74)	9	8	0,4	0,02
7332/361	Förderung von Kindern in Tageseinrichtungen und in Tagespflege (B=L77, L=L771)	-	-	x	-
7332/362	Jugendarbeit (B=L77, L=L772)	-	-	x	-
7332/363	Sonstige Leistungen der Kinder-, Jugend- und Familienhilfe (B=L77, L=L773)	16 717	16 225	3,0	29,93
7333	Leistungen für Unterkunft und Heizung an Arbeitsuchende	-	-	x	-
7334	Leistungen zur Eingliederung von Arbeitsuchenden, Betreuung und Beratung	11	-	x	0,02
7335	Einmalige Leistungen an Arbeitsuchende	-	-	x	-
7336	Arbeitslosengeld II und Sozialgeld	-	-	x	-
7337	Leistungen zur Eingliederung von Arbeitsuchenden	-	-	x	-
7338	Mehraufwandsentschädigung an erwerbsfähige Hilfsbedürftige	0	-	x	0,00
7339	Sonstige soziale Leistungen	10 262	9 317	10,1	18,38
davon	in Produktgruppe				
7339/311	Grundversorgung und Hilfen (B=L788, L=L7885)	2	2	1,6	0,00
7339/312	Grundsicherungsleistungen für Arbeitsuchende (B=L782, L=L7880)	710	557	27,5	1,27
7339/313	Hilfen für Asylbewerber (B=L79, L=L79)	3 659	5 812	-37,1	6,55
7339/321	Leistungen nach dem Bundesversorgungsgesetz (B=L75, L=L75)	-	-	x	-
7339/341	Unterhaltsvorschussleistungen (B=L788, L=L7881)	5 614	2 664	110,8	10,05
7339/343	Betreuungsleistungen (B=L788, L=L7882)	-	-	x	-
7339/344	Hilfen für politische Häftlinge (B=L788, L=L7883)	1	2	-10,0	0,00
7339/345	Bundeskindergeld (B=L781, L=L781)	255	262	-2,6	0,46
7339/346	Wohngeld (B=L788, L=L7884)	-	-	x	-
7339/351	Sonstige soziale Hilfen und Leistungen (B=L788, L=L7884)	21	19	11,0	0,04
746	Aufgabenbezogene Leistungsbeteiligungen	40 493	44 417	-8,8	72,51
7461	an gemeinsamen Einrichtungen (gE) bei Leistungen für Unterkunft und Heizung an Arbeitsuchende (B=L691)	38 680	41 917	-7,7	69,26
7462	an gemeinsamen Einrichtungen (gE) bei Leistungen zur Eingliederung von Arbeitsuchenden, Betreuung und Beratung (B=L692)	214	199	7,7	0,38
7463	an gemeinsamen Einrichtungen (gE) bei einmaligen Leistungen an Arbeitsuchende (B=L693)	757	1 603	-52,8	1,36
7464	an gemeinsamen Einrichtungen (gE) beim Arbeitslosengeld II und Sozialgeld (B=L694)	-	-	x	-
7465	an gemeinsamen Einrichtungen (gE) bei der Eingliederung von Arbeitsuchenden (B=L695)	-	-	x	-
7466	an gemeinsamen Einrichtungen (gE) für Bildung und Teilhabe (B=L696)	843	700	20,5	1,51

Noch 1 Landessystematik  
 Noch 1.8 Kassenstatistik - alle Merkmale 01.01.2018 bis 31.03.2018 im Vergleich zum Vorjahr  
 1.8.3 Landkreise  
 1.8.3.1 Einzahlungen

Kto.- Nr.	Art der Einzahlung - Landessystematik -	01.01. - 31.03.		Verän- derung	Je Ein- wohner
		2018	2017		2018
		1 000 EUR		um %	EUR
6	Einzahlungen	704 670	626 049	12,6	421,65
60	Steuern und ähnliche Abgaben	21 188	22 761	-6,9	12,68
601	Realsteuern	-	-	x	-
6011	Grundsteuer A	-	-	x	-
6012	Grundsteuer B	-	-	x	-
6013	Gewerbsteuer	-	-	x	-
602	Gemeindeanteile an den Gemeinschaftssteuern	-	-	x	-
6021	an der Einkommensteuer	-	-	x	-
6022	an der Umsatzsteuer	-	-	x	-
603	Sonstige Gemeindesteuern	-	-	x	-
6031	Vergnügungssteuer	-	-	x	-
6032	Hundsteuer	-	-	x	-
6033	Jagdsteuer	-	-	x	-
6034	Zweitwohnungsteuer	-	-	x	-
6039	Sonstige örtliche Steuern	-	-	x	-
604	Steuerähnliche Einzahlungen	-	-	x	-
6042	Abgaben von Spielbanken	-	-	x	-
6049	Sonstige steuerähnliche Einzahlungen	-	-	x	-
605	Ausgleichsleistungen	21 188	22 761	-6,9	12,68
6051	Leistungen nach dem Familienleistungsgesetz	-	-	x	-
6052	Leistungen des Landes aus der Umsetzung des SGB II	8 797	8 701	1,1	5,26
6053	Leistungen des Landes aus dem Ausgleich von Sonderlasten bei der Zusammenführung von Arbeitslosenhilfe und Sozialhilfe	12 391	14 060	-11,9	7,41
61	Zuwendungen und allgemeine Umlagen	584 168	490 559	19,1	349,55
6111	Schlüsselzuweisungen und besondere Ergänzungszuweisungen vom Land	92 016	77 604	18,6	55,06
6121	Bedarfszuweisungen vom Land	-	-	x	-
613	Sonstige allgemeine Zuweisungen	25 613	22 438	14,1	15,33
6130	Sonstige allgemeine Zuweisungen vom Bund	-	-	x	-
6131	Sonstige allgemeine Zuweisungen vom Land	25 613	22 438	14,1	15,33
6132	von Gemeinden und Gemeindeverbänden	-	-	x	-
614	Zuweisungen und Zuschüsse für laufende Zwecke	144 300	161 506	-10,7	86,34
6140	vom Bund	334	501	-33,3	0,20
6141	vom Land	143 404	160 032	-10,4	85,81
6142	von Gemeinden und Gemeindeverbänden	125	148	-15,7	0,07
6143	von Zweckverbänden	6	10	-39,0	0,00
6144	von gesetzlichen Sozialversicherungen	20	55	-63,5	0,01
6145	von verbundenen Unternehmen, Beteiligungen und Sondervermögen	103	232	-55,3	0,06
6146	von sonstigen öffentlichen Sonderrechnungen	68	357	-80,8	0,04
6147	von privaten Unternehmen	65	45	44,7	0,04
6148	von übrigen Bereichen	175	126	38,1	0,10
6182	Allgemeine Umlagen von Gemeinden	238 900	141 944	68,3	142,95
6191	Leistungsbeteiligung bei Leistungen für Unterkunft und Heizung an Arbeitsuchende	30 136	30 308	-0,6	18,03
6192	Leistungsbeteiligung beim Arbeitslosengeld II	47 647	51 704	-7,8	28,51
6193	Leistungsbeteiligung bei der Eingliederung von Arbeitsuchenden	5 556	5 056	9,9	3,32
62	Sonstige Transfereinzahlungen	5 971	7 632	-21,8	3,57
621	Ersatz von sozialen Leistungen außerhalb von Einrichtungen	3 287	4 174	-21,2	1,97
6211	Kostenbeiträge und Aufwendersersatz; Kostenersatz	1 162	1 211	-4,0	0,70
6212	Übergeleitete Unterhaltsansprüche gegen bürgerlich-rechtliche Unterhaltsverpflichtete	869	931	-6,8	0,52
6213	Leistungen von Sozialleistungsträgern	745	1 042	-28,5	0,45
6214	Sonstige Ersatzleistungen	8	7	20,6	0,00



Noch 1 Landessystematik  
 Noch 1.8 Kassenstatistik - alle Merkmale 01.01.2018 bis 31.03.2018 im Vergleich zum Vorjahr  
 Noch 1.8.3 Landkreise  
 Noch 1.8.3.1 Einzahlungen

Kto.- Nr.	Art der Einzahlung - Landessystematik -	01.01. - 31.03.		Verän- derung	Je Ein- wohner
		2018	2017		2018
		1 000 EUR		um %	EUR
6215	Rückzahlung gewährter Hilfen (Tilgung und Zinsen von Darlehen)	504	983	-48,7	0,30
622	Ersatz von sozialen Leistungen in Einrichtungen	1 987	2 415	-17,7	1,19
6221	Kostenbeiträge und Aufwendungsersatz; Kostenersatz	1 515	2 012	-24,7	0,91
6222	Übergeleitete Unterhaltsansprüche gegen bürgerlich-rechtliche Unterhaltsverpflichtete	0	0	350,0	0,00
6223	Leistungen von Sozialleistungsträgern	320	312	2,5	0,19
6224	Sonstige Ersatzleistungen	33	23	41,5	0,02
6225	Rückzahlung gewährter Hilfen (Tilgung und Zinsen von Darlehen)	119	67	76,4	0,07
623	Schuldendiensthilfen	697	183	281,3	0,42
6230	vom Bund	-	-	x	-
6231	vom Land	104	183	-42,9	0,06
6232	von Gemeinden und Gemeindeverbänden	593	-	x	0,35
6233	von Zweckverbänden und dgl.	-	-	x	-
6234	von gesetzlichen Sozialversicherungen	-	-	x	-
6235	von verbundenen Unternehmen, Beteiligungen und Sondervermögen	-	-	x	-
6236	von sonstigen öffentlichen Sonderrechnungen	-	-	x	-
6237	von privaten Unternehmen	-	-	x	-
6238	von übrigen Bereichen	-	-	x	-
6291	Andere sonstige Transfereinzahlungen	-	861	x	-
63	Öffentlich-rechtliche Leistungsentgelte	26 875	24 751	8,6	16,08
6311	Verwaltungsgebühren	11 106	11 683	-4,9	6,65
6321	Benutzungsgebühren und ähnliche Entgelte	15 769	13 068	20,7	9,44
6361	Zweckgebundene Abgaben	-	-	x	-
64	Privatrechtliche Leistungsentgelte, Kostenerstattungen und Kostenumlagen	48 149	54 365	-11,4	28,81
6411	Einzahlungen aus Mieten und Pachten	2 518	2 864	-12,1	1,51
642	Einzahlungen aus Verkauf	430	375	14,7	0,26
6421	von Vorräten	430	375	14,6	0,26
6422	von geringwertigen Vermögensgegenständen	0	0	131,2	0,00
6461	Sonstige privatrechtliche Leistungsentgelte	2 232	1 249	78,7	1,34
648	Einzahlungen aus Kostenerstattungen, Kostenumlagen	42 969	49 876	-13,8	25,71
6480	vom Bund	10 257	13 902	-26,2	6,14
6481	vom Land	21 522	24 589	-12,5	12,88
6482	von Gemeinden und Gemeindeverbänden	3 663	4 260	-14,0	2,19
6483	von Zweckverbänden	21	19	9,3	0,01
6484	von gesetzlichen Sozialversicherungen	3 439	2 775	23,9	2,06
6485	von verbundenen Unternehmen, Sondervermögen und Beteiligungen	2 430	2 114	15,0	1,45
6486	von sonstigen öffentlichen Sonderrechnungen	49	346	-85,9	0,03
6487	von privaten Unternehmen	406	991	-59,0	0,24
6488	von übrigen Bereichen	1 182	880	34,4	0,71
65	Sonstige Einzahlungen aus laufender Verwaltungstätigkeit	986	889	11,0	0,59
6511	Konzessionsabgaben	-	2	x	-
6521	Erstattungen von Steuern	65	24	169,1	0,04
656	Besondere Einzahlungen	606	548	10,6	0,36
6561	Bußgelder	362	257	40,9	0,22
6562	Säumniszuschläge	244	286	-14,8	0,15
6563	Einzahlungen aus der Inanspruchnahme von Gewährverträgen und Bürgschaften	-	5	x	-
6564	Fehlbelegungsabgabe	-	-	x	-
6591	Andere sonstige Einzahlungen aus laufender Verwaltungstätigkeit	315	315	0,0	0,19
66	Zinsen und ähnliche Einzahlungen	8	317	-97,6	0,00
661	Zinseinzahlungen	6	316	-98,1	0,00
6610	vom Bund	-	-	x	-
6611	vom Land	-	-	x	-

Noch 1 Landessystematik  
 Noch 1.8 Kassenstatistik - alle Merkmale 01.01.2018 bis 31.03.2018 im Vergleich zum Vorjahr  
 Noch 1.8.3 Landkreise  
 Noch 1.8.3.1 Einzahlungen

Kto.- Nr.	Art der Einzahlung - Landessystematik -	01.01. - 31.03.		Verän- derung	Je Ein- wohner
		2018	2017		2018
		1 000 EUR		um %	EUR
6612	von Gemeinden und Gemeindeverbänden	-	-	x	-
6613	von Zweckverbänden und dgl.	-	-	x	-
6614	von gesetzlichen Sozialversicherungen	-	-	x	-
6615	von verbundenen Unternehmen, Beteiligungen und Sondervermögen	0	0	-15,8	0,00
6616	von öffentlichen Sonderrechnungen	0	0	-62,7	0,00
6617	von Kreditinstituten	6	14	-60,0	0,00
6618	vom sonstigen inländischen Bereich	-	301	x	-
6619	vom sonstigen ausländischen Bereich	-	-	x	-
6651	Einzahlungen von Gewinnanteilen aus verbundenen Unternehmen und Beteiligungen	-	-	x	-
6691	Sonstige Finanzeinzahlungen	2	2	5,2	0,00
68	Einzahlungen aus Investitionstätigkeit	12 166	11 451	6,2	7,28
681	Einzahlungen aus Zuwendungen für Investitionen und Investitionsfördermaßnahmen	8 306	10 931	-24,0	4,97
6810	vom Bund	-	-	x	-
6811	vom Land	8 288	10 322	-19,7	4,96
6812	von Gemeinden und Gemeindeverbänden	18	574	-96,9	0,01
6813	von Zweckverbänden	-	6	x	-
6814	von gesetzlichen Sozialversicherungen	-	-	x	-
6815	von verbundenen Unternehmen, Sondervermögen und Beteiligungen	-	-	x	-
6816	von sonstigen öffentlichen Sonderrechnungen	-	-	x	-
6817	von privaten Unternehmen	0	18	-97,3	0,00
6818	von übrigen Bereichen	0	12	-99,1	0,00
6821	Einzahlungen aus der Veräußerung von Grundstücken, Gebäuden und Infrastrukturvermögen	1 069	248	331,5	0,64
683	Einzahlungen aus der Veräußerung von beweglichen oder immateriellen Vermögensgegenständen	1	9	-88,6	0,00
6831	von mehr als 1000 Euro ohne Umsatzsteuer	1	7	-92,8	0,00
6832	von mehr als 150 bis 1000 Euro ohne Umsatzsteuer	0	2	-78,5	0,00
6833	bis 150 Euro ohne Umsatzsteuer	0	-	x	0,00
6834	von immateriellen Vermögensgegenständen	-	-	x	-
684	Einzahlungen aus der Veräußerung von Finanzanlagen	2 762	57	x	1,65
6842	von börsennotierten Aktien	-	-	x	-
6843	von nichtbörsennotierten Aktien	-	-	x	-
6844	von sonstigen Anteilsrechten und Kapitaleinlagen Dritter	62	57	8,8	0,04
6845	von Investmentzertifikaten	2 700	-	x	1,62
6846	von Kapitalmarktpapieren	-	-	x	-
6847	von Geldmarktpapieren	-	-	x	-
6848	von Finanzderivaten	-	-	x	-
6849	Sonstige Finanzanlagen	-	-	x	-
6851	Einzahlungen für Baumaßnahmen	27	206	-86,7	0,02
6881	Einzahlungen aus Beiträgen und ähnlichen Entgelten	-	-	x	-
6891	Sonstige Investitionseinzahlungen	-	-	x	-
69	Einzahlungen aus Finanzierungstätigkeit	5 159	13 324	-61,3	3,09
6911	Einzahlungen aus der Ausgabe von Anleihen	-	-	x	-
692	Kreditaufnahmen für Investitionen und Investitionsfördermaßnahmen	5 153	13 233	-61,1	3,08
6920	beim Bund	-	-	x	-
6921	beim Land	-	-	x	-
6922	bei Gemeinden und Gemeindeverbänden	-	-	x	-
6923	bei Zweckverbänden und dgl.	-	-	x	-
6924	bei gesetzlichen Sozialversicherungen	-	-	x	-
6925	bei verbundenen Unternehmen, Beteiligungen und Sondervermögen	-	-	x	-
6926	bei öffentlichen Sonderrechnungen	-	-	x	-

Noch 1 Landessystematik  
 Noch 1.8 Kassenstatistik - alle Merkmale 01.01.2018 bis 31.03.2018 im Vergleich zum Vorjahr  
 Noch 1.8.3 Landkreise  
 Noch 1.8.3.1 Einzahlungen

Kto.- Nr.	Art der Einzahlung - Landessystematik -	01.01. - 31.03.		Verän- derung	Je Ein- wohner
		2018	2017		2018
		1 000 EUR		um %	EUR
6927	bei Kreditinstituten	5 153	13 233	-61,1	3,08
6928	beim sonstigen inländischen Bereich	-	-	x	-
6929	beim sonstigen ausländischen Bereich	-	-	x	-
6941	Sonstige Wertpapiersschulden	-	-	x	-
695	Rückflüsse von Ausleihungen	6	90	-93,2	0,00
6950	an Bund	-	-	x	-
6951	an Land	-	-	x	-
6952	an Gemeinden und Gemeindeverbände	-	84	x	-
6953	an Zweckverbänden und dgl.	-	-	x	-
6954	an gesetzliche Sozialversicherungen	-	-	x	-
6955	an verbundenen Unternehmen, Beteiligungen und Sondervermögen	3	3	0,0	0,00
6956	an öffentlichen Sonderrechnungen	1	1	5,7	0,00
6957	an Kreditinstitute	-	-	x	-
6958	an sonstige inländische Bereiche	2	1	7,3	0,00
6959	an sonstige ausländische Bereiche	-	-	x	-

Noch 1 Landessystematik

Noch 1.8 Kassenstatistik - alle Merkmale 01.01.2018 bis 31.03.2018 im Vergleich zum Vorjahr

Noch 1.8.3 Landkreise

1.8.3.2 Auszahlungen

Kto.- Nr.	Art der Auszahlung - Landessystematik -	01.01. - 31.03.		Verän- derung	Je Ein- wohner
		2018	2017		2018
		1 000 EUR		um %	EUR
7	Auszahlungen	667 179	660 931	0,9	399,22
70	Personalauszahlungen	110 942	106 070	4,6	66,38
701	Dienstauszahlungen und dgl.	85 310	81 201	5,1	51,05
7011	an Beamte	9 718	9 690	0,3	5,81
7012	an Arbeitnehmer	74 114	70 195	5,6	44,35
7019	an sonstige Beschäftigte	1 478	1 316	12,3	0,88
702	Beiträge zu Versorgungskassen	10 715	10 618	0,9	6,41
7021	für Beamte	7 783	7 950	-2,1	4,66
7022	für Arbeitnehmer	2 931	2 667	9,9	1,75
7029	für sonstige Beschäftigte	1	1	-33,5	0,00
703	Beiträge zur gesetzlichen Sozialversicherung aus Dienstauszahlungen und dgl.	14 288	13 563	5,3	8,55
7031	für Beamte	-	-	x	-
7032	für Arbeitnehmer	14 241	13 499	5,5	8,52
7039	für sonstige Beschäftigte	47	63	-26,6	0,03
7041	Beihilfen, Unterstützungsleistungen für Beschäftigte	630	688	-8,4	0,38
71	Versorgungsauszahlungen	11	10	13,5	0,01
711	Versorgungsauszahlungen	11	10	13,5	0,01
7111	an Beamte	-	-	x	-
7112	an Arbeitnehmer	11	10	13,5	0,01
7119	an sonstige Beschäftigte	-	-	x	-
713	Beiträge zur gesetzlichen Sozialversicherung aus Versorgungsauszahlungen	-	-	x	-
7131	an Beamte	-	-	x	-
7132	an Arbeitnehmer	-	-	x	-
7139	an sonstige Beschäftigte	-	-	x	-
7141	Beihilfen, Unterstützungsleistungen für Versorgungsempfänger	-	-	x	-
72	Auszahlungen für Sach- und Dienstleistungen	51 768	51 456	0,6	30,98
7211	Unterhaltung der Grundstücke und baulichen Anlagen	6 002	4 946	21,4	3,59
7221	Unterhaltung des sonstigen unbeweglichen Vermögens	2 966	2 659	11,5	1,77
723	Auszahlungen für Mieten und Pachten	6 477	7 178	-9,8	3,88
7231	Auszahlungen für Mieten und Pachten	5 736	6 449	-11,1	3,43
7232	Auszahlungen für Leasing	741	729	1,7	0,44
7241	Bewirtschaftung der Grundstücke und baulichen Anlagen	16 524	17 725	-6,8	9,89
725	Unterhaltung des beweglichen Vermögens	4 090	3 672	11,4	2,45
7251	Haltung von Fahrzeugen	1 281	1 187	7,9	0,77
7252	Erwerb geringwertiger Vermögensgegenstände	279	31	799,7	0,17
7255	Unterhaltung des sonstigen beweglichen Vermögens	2 530	2 454	3,1	1,51
7261	Besondere zahlungswirksame Aufwendungen für Beschäftigte	581	567	2,5	0,35
7271	Besondere Verwaltungs- und Betriebsauszahlungen	4 763	5 381	-11,5	2,85
7281	Auszahlungen für den Erwerb von Vorräten	97	100	-2,9	0,06
7291	Auszahlungen für sonstige Dienstleistungen	10 269	9 229	11,3	6,14
73	Transferauszahlungen	281 114	267 621	5,0	168,21
731	Zuwendungen für laufende Zwecke	182 714	173 318	5,4	109,33
7310	an den Bund	42	24	75,8	0,03
7311	an das Land	13	91	-85,3	0,01
7312	an Gemeinden und Gemeindeverbände	106 285	100 493	5,8	63,60
7313	an Zweckverbände	857	750	14,3	0,51
7314	an gesetzliche Sozialversicherungen	11	-	x	0,01
7315	an verbundene Unternehmen, Sondervermögen und Beteiligungen	19 959	18 901	5,6	11,94
7316	an sonstige öffentliche Sonderrechnungen	5 679	4 384	29,5	3,40
7317	an private Unternehmen	7 964	8 631	-7,7	4,77
7318	an übrige Bereiche	41 903	40 044	4,6	25,07
732	Schuldendiensthilfen	745	363	105,3	0,45

Noch 1 Landessystematik  
 Noch 1.8 Kassenstatistik - alle Merkmale 01.01.2018 bis 31.03.2018 im Vergleich zum Vorjahr  
 Noch 1.8.3 Landkreise  
 Noch 1.8.3.2 Auszahlungen

Kto.- Nr.	Art der Auszahlung - Landessystematik -	01.01. - 31.03.		Verän- derung	Je Ein- wohner
		2018	2017		2018
		1 000 EUR		um %	EUR
7320	an den Bund	-	-	x	-
7321	an das Land	-	-	x	-
7322	an Gemeinden und Gemeindeverbände	745	363	105,3	0,45
7323	an Zweckverbände und dgl.	-	-	x	-
7324	an gesetzliche Sozialversicherungen	-	-	x	-
7325	an verbundene Unternehmen, Sondervermögen und Beteiligungen	-	-	x	-
7326	an sonstige öffentliche Sonderrechnungen	-	-	x	-
7327	an private Unternehmen	-	-	x	-
7328	an übrige Bereiche	-	-	x	-
733	Sozialtransferauszahlungen	97 647	92 591	5,5	58,43
7331	Soziale Leistungen an natürliche Personen außerhalb von Einrichtungen	31 472	32 500	-3,2	18,83
7332	Soziale Leistungen an natürliche Personen in Einrichtungen	38 357	37 356	2,7	22,95
7333	Leistungen für Unterkunft und Heizung an Arbeitsuchende	-	-	x	-
7334	Leistungen zur Eingliederung von Arbeitsuchenden, Betreuung und Beratung	10	76	-86,9	0,01
7335	Einmalige Leistungen an Arbeitsuchende	-	-	x	-
7336	Arbeitslosengeld II und Sozialgeld	-	-	x	-
7337	Leistungen zur Eingliederung von Arbeitsuchenden	-	-	x	-
7338	Mehraufwandsentschädigung an erwerbsfähige Hilfsbedürftige	-	-	x	-
7339	Sonstige soziale Leistungen	27 808	22 658	22,7	16,64
734	Steuerbeteiligungen	-	-	x	-
7341	Gewerbesteuerumlage	-	-	x	-
7342	Finanzierungsbeteiligung Fonds Deutsche Einheit	-	-	x	-
735	Allgemeine Zuweisungen	-	-	x	-
7351	an das Land	-	-	x	-
7352	an Gemeinden und Gemeindeverbände	-	-	x	-
7353	an Zweckverbände	-	-	x	-
7354	Allgemeine Zuweisungen an gesetzliche Sozialversicherungen	-	-	x	-
737	Allgemeine Umlagen	-	-	x	-
7371	an das Land	-	-	x	-
7372	an Landkreise	-	-	x	-
7373	an Zweckverbände	-	-	x	-
7374	an Verbandsgemeinden	-	-	x	-
7375	Sonstige Allgemeine Umlagen an Gemeinden und Gemeindeverbände	-	-	x	-
7391	Sonstige Transferauszahlungen	8	1 348	-99,4	0,00
74	Sonstige Auszahlungen aus laufender Verwaltungstätigkeit	194 201	201 016	-3,4	116,20
7411	Sonstige Personal- und Versorgungsauszahlungen	871	891	-2,2	0,52
742	Auszahlungen für die Inanspruchnahme von Rechten und Diensten	18 682	19 639	-4,9	11,18
7421	Auszahlungen für ehrenamtliche und sonstige Tätigkeit	678	633	7,1	0,41
7429	Sonst. Auszahlungen für die Inanspruchnahme von Rechten und Diensten	18 004	19 006	-5,3	10,77
7431	Geschäftsauszahlungen	4 980	5 314	-6,3	2,98
7441	Steuern, Versicherungen, Schadensfälle	5 324	5 628	-5,4	3,19
745	Erstattungen für die Auszahlungen von Dritten aus laufender Verwaltungstätigkeit	38 163	35 049	8,9	22,84
7450	an den Bund	155	182	-14,8	0,09
7451	an das Land	1 287	1 172	9,8	0,77
7452	an Gemeinden und Gemeindeverbände	14 756	6 450	128,8	8,83
7453	an Zweckverbände	7	7	1,2	0,00
7454	an gesetzliche Sozialversicherungen	4 100	3 711	10,5	2,45
7455	an verbundene Unternehmen, Sondervermögen und Beteiligungen	9 531	14 572	-34,6	5,70
7456	an sonstige öffentliche Sonderrechnungen	1 094	1 269	-13,8	0,65
7457	an private Unternehmen	2 040	2 646	-22,9	1,22
7458	an übrige Bereiche	5 194	5 040	3,1	3,11

Noch 1 Landessystematik  
 Noch 1.8 Kassenstatistik - alle Merkmale 01.01.2018 bis 31.03.2018 im Vergleich zum Vorjahr  
 Noch 1.8.3 Landkreise  
 Noch 1.8.3.2 Auszahlungen

Kto.- Nr.	Art der Auszahlung - Landessystematik -	01.01. - 31.03.		Verän- derung	Je Ein- wohner
		2018	2017		2018
		1 000 EUR		um %	EUR
746	Aufgabenbezogene Leistungsbeteiligungen	125 972	134 233	-6,2	75,38
7461	an gemeinsamen Einrichtungen (gE) bei Leistungen für Unterkunft und Heizung an Arbeitsuchende	69 299	73 686	-6,0	41,47
7462	an gemeinsamen Einrichtungen (gE) bei Leistungen zur Eingliederung von Arbeitsuchenden, Betreuung und Beratung	121	119	1,4	0,07
7463	an gemeinsamen Einrichtungen (gE) bei einmaligen Leistungen an Arbeitsuchende	996	1 324	-24,8	0,60
7464	an gemeinsamen Einrichtungen (gE) beim Arbeitslosengeld II und Sozialgeld	47 647	47 934	-0,6	28,51
7465	an gemeinsamen Einrichtungen (gE) bei der Eingliederung von Arbeitsuchenden	5 556	8 706	-36,2	3,32
7466	an gemeinsamen Einrichtungen (gE) für Bildung und Teilhabe	2 354	2 464	-4,5	1,41
748	Besondere Auszahlungen	2	0	x	0,00
7481	Bußgelder	2	-	x	0,00
7482	Säumniszuschläge	0	0	-65,2	0,00
7483	Auszahlungen aus der Inanspruchnahme von Gewährverträgen und Bürgschaften	-	-	x	-
7484	Fehlbelegungsabgabe	-	-	x	-
7491	Verfügungsmittel	11	9	13,9	0,01
7492	Fraktionszuwendungen	132	146	-9,8	0,08
7493	Übrige weitere sonstige Auszahlungen aus laufender Verwaltungstätigkeit	65	107	-39,3	0,04
75	Zinsen und ähnliche Auszahlungen	1 551	2 619	-40,8	0,93
751	Zinsauszahlungen	1 485	2 553	-41,8	0,89
7510	an den Bund	-	-	x	-
7511	an das Land	-	-	x	-
7512	an Gemeinden und Gemeindeverbände	-	-	x	-
7513	an Zweckverbände	-	-	x	-
7514	an gesetzliche Sozialversicherungen	-	-	x	-
7515	an verbundene Unternehmen, Sondervermögen und Beteiligungen	-	-	x	-
7516	an öffentliche Sonderrechnungen	-	-	x	-
7517	an Kreditinstitute	1 485	2 553	-41,8	0,89
7518	an sonstigen inländischen Bereich	-	0	x	-
7519	an sonstigen ausländischen Bereich	-	-	x	-
759	Sonstige Finanzauszahlungen	66	66	-1,3	0,04
7591	Kreditbeschaffungskosten	-	-	x	-
7592	Verzinsung von Steuernachzahlungen	-	-	x	-
7594	Auszahlungen für Negativzinsen	0	-	x	0,00
7599	Sonstige Finanzauszahlungen	65	66	-1,5	0,04
78	Auszahlungen aus Investitionstätigkeit	13 965	16 961	-17,7	8,36
781	Auszahlungen für Zuwendungen für Investitionsfördermaßnahmen	1 077	593	81,7	0,64
7810	an Bund	-	-	x	-
7811	an Land	270	-	x	0,16
7812	an Gemeinden und Gemeindeverbänden	9	14	-38,7	0,01
7813	an Zweckverbänden	-	-	x	-
7814	an gesetzliche Sozialversicherungen	-	-	x	-
7815	an verbundene Unternehmen, Sondervermögen und Beteiligungen	-	-	x	-
7816	an sonstige öffentliche Sonderrechnungen	321	-	x	0,19
7817	an private Unternehmen	477	579	-17,5	0,29
7818	an übrige Bereiche	-	-	x	-
7821	Auszahlungen für den Erwerb von Grundstücken, Gebäuden und Infrastrukturvermögen	89	1 699	-94,8	0,05
783	Auszahlungen für den Erwerb von beweglichen oder immateriellen Vermögensgegenständen	2 775	2 818	-1,5	1,66

Noch 1 Landessystematik  
 Noch 1.8 Kassenstatistik - alle Merkmale 01.01.2018 bis 31.03.2018 im Vergleich zum Vorjahr  
 Noch 1.8.3 Landkreise  
 Noch 1.8.3.2 Auszahlungen

Kto.- Nr.	Art der Auszahlung - Landessystematik -	01.01. - 31.03.		Verän- derung	Je Ein- wohner
		2018	2017		2018
		1 000 EUR		um %	EUR
7831	von mehr als 1000 Euro ohne Umsatzsteuer	1 476	1 409	4,7	0,88
7832	von mehr als 150 Euro bis zu 1000 Euro ohne Umsatzsteuer	873	894	-2,3	0,52
7833	bis 150 Euro ohne Umsatzsteuer	-	8	x	-
7834	von immateriellen Vermögensgegenständen	426	506	-15,8	0,25
7835	Auszahlungen für die Ablösung von Dauerlasten	-	-	x	-
784	Auszahlungen für den Erwerb von Finanzanlagen	16	-	x	0,01
7842	von börsennotierten Aktien	-	-	x	-
7843	von nichtbörsennotierten Aktien	-	-	x	-
7844	von sonstigen Anteilsrechten	16	-	x	0,01
7845	von Investmentzertifikaten	-	-	x	-
7846	von Kapitalmarktpapieren	-	-	x	-
7847	von Geldmarktpapieren	-	-	x	-
7848	von Finanzderivaten	-	-	x	-
785	Auszahlungen für Baumaßnahmen	9 971	11 821	-15,7	5,97
7851	für Hochbaumaßnahmen	7 386	9 333	-20,9	4,42
7852	für Tiefbaumaßnahmen	2 569	2 456	4,6	1,54
7853	für sonstige Baumaßnahmen	16	31	-48,1	0,01
7891	Sonstige Investitionsauszahlungen	37	30	22,3	0,02
79	Auszahlungen aus Finanzierungstätigkeit	13 626	15 177	-10,2	8,15
7911	Auszahlungen zur Tilgung von Anleihen	-	-	x	-
792	Tilgung von Krediten für Investitionen und Investitionsfördermaßnahmen	13 556	15 175	-10,7	8,11
7920	beim Bund	-	-	x	-
7921	beim Land	-	-	x	-
7922	bei Gemeinden und Gemeindeverbänden	-	-	x	-
7923	bei Zweckverbänden und dgl.	-	-	x	-
7924	bei gesetzlichen Sozialversicherungen	-	-	x	-
7925	bei verbundenen Unternehmen, Beteiligungen und Sondervermögen	-	-	x	-
7926	bei öffentlichen Sonderrechnungen	-	-	x	-
7927	bei Kreditinstituten	13 556	15 175	-10,7	8,11
7928	beim sonstigen inländischen Bereich	-	-	x	-
7929	beim sonstigen ausländischen Bereich	-	-	x	-
7941	Tilgung sonstiger Wertpapiersschulden	-	-	x	-
795	Gewährung von Ausleihungen	70	3	x	0,04
7950	an Bund	-	-	x	-
7951	an Land	-	-	x	-
7952	an Gemeinden und Gemeindeverbände	-	-	x	-
7953	an Zweckverbände und dgl.	-	-	x	-
7954	an gesetzliche Sozialversicherungen	-	-	x	-
7955	an verbundene Unternehmen, Beteiligungen und Sondervermögen	70	-	x	0,04
7956	an öffentliche Sonderrechnungen	-	-	x	-
7957	an Kreditinstitute	-	-	x	-
7958	an sonstige inländische Bereiche	-	3	x	-
7959	an sonstige ausländische Bereiche	-	-	x	-

Noch 1 Landessystematik  
 Noch 1.8 Kassenstatistik - alle Merkmale 01.01.2018 bis 31.03.2018 im Vergleich zum Vorjahr  
 Noch 1.8.3 Landkreise  
 1.8.3.3 Auszahlungen für Baumaßnahmen

Kto.-Nr./ Produkt- bereich bzw. -gruppe	Art der Auszahlung - Landessystematik -	01.01. - 31.03.		Verän- derung	Je Ein- wohner
		2018	2017		2018
		1 000 EUR		um %	EUR
785	Auszahlungen für Baumaßnahmen	9 971	11 821	-15,7	5,97
darunter	im Produktbereich bzw. in Produktgruppe				
Zfg./111	Verwaltungssteuerung und Service	2 262	4 707	-51,9	1,35
Zfg./21	Allgemein bildende Schulen	3 612	3 790	-4,7	2,16
Zfg./22	Förderschulen	688	333	106,4	0,41
Zfg./23	Berufsbildende Schulen	634	309	105,0	0,38
Zfg./24	Weitere schulische Aufgaben	-	-	x	-
21 - 24	Summe für Schulen	4 934	4 432	11,3	2,95
Zfg./424	Sportstätten und Bäder	-	136	x	-
Zfg./511	Räumliche Planungs- und Entwicklungsmaßnahmen	-	-	x	-
Zfg./521	Bau- und Grundstücksordnung	-	-	x	-
Zfg./522	Wohnbauförderung	-	-	x	-
Zfg./531	Elektrizitätsversorgung	-	-	x	-
Zfg./532	Gasversorgung	-	-	x	-
Zfg./533	Wasserversorgung	-	-	x	-
Zfg./534	Fernwärmeversorgung	-	-	x	-
Zfg./535	Kombinierte Versorgung	-	-	x	-
Zfg./537	Abfallwirtschaft	65	30	114,3	0,04
Zfg./538	Abwasserbeseitigung	-	-	x	-
531 - 538	Summe für Ver- und Entsorgung	65	30	114,3	0,04
Zfg./541	Gemeindestraßen	-	-	x	-
Zfg./542	Kreisstraßen	2 451	2 346	4,5	1,47
Zfg./543	Landesstraßen	-	-	x	-
Zfg./544	Bundesstraßen	-	-	x	-
541 - 544	Summe für Straßen	2 451	2 346	4,5	1,47
Zfg./547	ÖPNV	-	-	x	-
Zfg./548	Sonstiger Personen- und Güterverkehr	-	-	x	-
7851	Auszahlungen für Hochbaumaßnahmen	7 386	9 333	-20,9	4,42
darunter	im Produktbereich bzw. in Produktgruppe				
7851/111	Verwaltungssteuerung und Service	2 250	4 635	-51,5	1,35
7851/21	Allgemein bildende Schulen	3 568	3 635	-1,8	2,14
7851/22	Förderschulen	688	327	110,3	0,41
7851/23	Berufsbildende Schulen	620	309	100,4	0,37
7851/24	Weitere schulische Aufgaben	-	-	x	-
21 - 24	Summe für Schulen	4 876	4 272	14,1	2,92
7851/424	Sportstätten und Bäder	-	136	x	-
7851/511	Räumliche Planungs- und Entwicklungsmaßnahmen	-	-	x	-
7851/521	Bau- und Grundstücksordnung	-	-	x	-
7851/522	Wohnbauförderung	-	-	x	-
7851/531	Elektrizitätsversorgung	-	-	x	-
7851/532	Gasversorgung	-	-	x	-
7851/533	Wasserversorgung	-	-	x	-
7851/534	Fernwärmeversorgung	-	-	x	-
7851/535	Kombinierte Versorgung	-	-	x	-
7851/537	Abfallwirtschaft	3	-	x	0,00
7851/538	Abwasserbeseitigung	-	-	x	-
531 - 538	Summe für Ver- und Entsorgung	3	-	x	0,00
7851/541	Gemeindestraßen	-	-	x	-
7851/542	Kreisstraßen	-	163	x	-
7851/543	Landesstraßen	-	-	x	-
7851/544	Bundesstraßen	-	-	x	-
541 - 544	Summe für Straßen	-	163	x	-



Noch 1 Landessystematik  
 Noch 1.8 Kassenstatistik - alle Merkmale 01.01.2018 bis 31.03.2018 im Vergleich zum Vorjahr  
 Noch 1.8.3 Landkreise  
 Noch 1.8.3.3 Auszahlungen für Baumaßnahmen

Kto.-Nr./ Produkt- bereich bzw. -gruppe	Art der Auszahlung - Landessystematik -	01.01. - 31.03.		Verän- derung	Je Ein- wohner
		2018	2017		2018
		1 000 EUR		um %	EUR
7851/547	ÖPNV	-	-	x	-
7851/548	Sonstiger Personen- und Güterverkehr	-	-	x	-
7852	Auszahlungen für Tiefbaumaßnahmen	2 569	2 456	4,6	1,54
darunter	im Produktbereich bzw. in Produktgruppe				
7852/111	Verwaltungssteuerung und Service	11	72	-85,1	0,01
7852/21	Allgemein bildende Schulen	44	154	-71,4	0,03
7852/22	Förderschulen	-	0	x	-
7852/23	Berufsbildende Schulen	-	-	x	-
7852/24	Weitere schulische Aufgaben	-	-	x	-
21 - 24	Summe für Schulen	44	154	-71,4	0,03
7852/424	Sportstätten und Bäder	-	-	x	-
7852/511	Räumliche Planungs- und Entwicklungsmaßnahmen	-	-	x	-
7852/521	Bau- und Grundstücksordnung	-	-	x	-
7852/522	Wohnbauförderung	-	-	x	-
7852/531	Elektrizitätsversorgung	-	-	x	-
7852/532	Gasversorgung	-	-	x	-
7852/533	Wasserversorgung	-	-	x	-
7852/534	Fernwärmeversorgung	-	-	x	-
7852/535	Kombinierte Versorgung	-	-	x	-
7852/537	Abfallwirtschaft	62	30	104,9	0,04
7852/538	Abwasserbeseitigung	-	-	x	-
531 - 538	Summe für Ver- und Entsorgung	62	30	104,9	0,04
7852/541	Gemeindestraßen	-	-	x	-
7852/542	Kreisstraßen	2 451	2 182	12,3	1,47
7852/543	Landesstraßen	-	-	x	-
7852/544	Bundesstraßen	-	-	x	-
541 - 544	Summe für Straßen	2 451	2 182	12,3	1,47
7852/547	ÖPNV	-	-	x	-
7852/548	Sonstiger Personen- und Güterverkehr	-	-	x	-
7853	Auszahlungen für sonstige Baumaßnahmen	16	31	-48,1	0,01
darunter	im Produktbereich bzw. in Produktgruppe				
7853/111	Verwaltungssteuerung und Service	2	-	x	0,00
7853/21	Allgemein bildende Schulen	-	-	x	-
7853/22	Förderschulen	-	6	x	-
7853/23	Berufsbildende Schulen	14	-	x	0,01
7853/24	Weitere schulische Aufgaben	-	-	x	-
21 - 24	Summe für Schulen	14	6	135,1	0,01
7853/424	Sportstätten und Bäder	-	-	x	-
7853/511	Räumliche Planungs- und Entwicklungsmaßnahmen	-	-	x	-
7853/521	Bau- und Grundstücksordnung	-	-	x	-
7853/522	Wohnbauförderung	-	-	x	-
7853/531	Elektrizitätsversorgung	-	-	x	-
7853/532	Gasversorgung	-	-	x	-
7853/533	Wasserversorgung	-	-	x	-
7853/534	Fernwärmeversorgung	-	-	x	-
7853/535	Kombinierte Versorgung	-	-	x	-
7853/537	Abfallwirtschaft	-	-	x	-
7853/538	Abwasserbeseitigung	-	-	x	-
531 - 538	Summe für Ver- und Entsorgung	-	-	x	-

Noch 1 Landessystematik

Noch 1.8 Kassenstatistik - alle Merkmale 01.01.2018 bis 31.03.2018 im Vergleich zum Vorjahr

Noch 1.8.3 Landkreise

Noch 1.8.3.3 Auszahlungen für Baumaßnahmen

Kto.-Nr./ Produkt- bereich bzw. -gruppe	Art der Auszahlung - Landessystematik -	01.01. - 31.03.		Verän- derung	Je Ein- wohner
		2018	2017		2018
		1 000 EUR		um %	EUR
7853/541	Gemeindestraßen	-	-	x	-
7853/542	Kreisstraßen	-	-	x	-
7853/543	Landesstraßen	-	-	x	-
7853/544	Bundesstraßen	-	-	x	-
541 - 544	Summe für Straßen	-	-	x	-
7853/547	ÖPNV	-	-	x	-
7853/548	Sonstiger Personen- und Güterverkehr	-	-	x	-

Noch 1 Landessystematik  
 Noch 1.8 Kassenstatistik - alle Merkmale 01.01.2018 bis 31.03.2018 im Vergleich zum Vorjahr  
 Noch 1.8.3 Landkreise  
 1.8.3.4 Auszahlungen für soziale Sicherung

Kto.-Nr./ Produkt- bereich bzw. -gruppe	Art der Auszahlung - Landessystematik -	01.01. - 31.03.		Verän- derung	Je Ein- wohner
		2018	2017		2018
		1 000 EUR		um %	EUR
733	Sozialtransferauszahlungen	97 647	92 591	5,5	58,43
7331	Soziale Leistungen an natürliche Personen außerhalb von Einrichtungen	31 472	32 500	-3,2	18,83
davon	in Produktgruppe				
7331/311	Grundversorgung und Hilfen (B=L73, L=L73)	17 516	18 359	-4,6	10,48
7331/361	Förderung von Kindern in Tageseinrichtungen und in Tagespflege (B=L76, L=L761)	2 445	2 794	-12,5	1,46
7331/362	Jugendarbeit (B=L76, L=L762)	2	115	-98,0	0,00
7331/363	Sonstige Leistungen der Kinder-, Jugend- und Familienhilfe (B=L76, L=L763)	11 509	11 232	2,5	6,89
7332	Soziale Leistungen an natürliche Personen in Einrichtungen	38 357	37 356	2,7	22,95
davon	in Produktgruppe				
7332/311	Grundversorgung und Hilfen (B=L74, L=L74)	4	20	-80,9	0,00
7332/361	Förderung von Kindern in Tageseinrichtungen und in Tagespflege (B=L77, L=L771)	20	21	-5,6	0,01
7332/362	Jugendarbeit (B=L77, L=L772)	-	115	x	-
7332/363	Sonstige Leistungen der Kinder-, Jugend- und Familienhilfe (B=L77, L=L773)	38 333	37 200	3,0	22,94
7333	Leistungen für Unterkunft und Heizung an Arbeitsuchende	-	-	x	-
7334	Leistungen zur Eingliederung von Arbeitsuchenden, Betreuung und Beratung	10	76	-86,9	0,01
7335	Einmalige Leistungen an Arbeitsuchende	-	-	x	-
7336	Arbeitslosengeld II und Sozialgeld	-	-	x	-
7337	Leistungen zur Eingliederung von Arbeitsuchenden	-	-	x	-
7338	Mehraufwandsentschädigung an erwerbsfähige Hilfsbedürftige	-	-	x	-
7339	Sonstige soziale Leistungen	27 808	22 658	22,7	16,64
davon	in Produktgruppe				
7339/311	Grundversorgung und Hilfen (B=L788, L=L7885)	5	5	-11,7	0,00
7339/312	Grundsicherungsleistungen für Arbeitsuchende (B=L782, L=L7880)	-	-	x	-
7339/313	Hilfen für Asylbewerber (B=L79, L=L79)	11 624	15 695	-25,9	6,96
7339/321	Leistungen nach dem Bundesversorgungsgesetz (B=L75, L=L75)	-	-	x	-
7339/341	Unterhaltsvorschussleistungen (B=L788, L=L7881)	15 782	6 517	142,2	9,44
7339/343	Betreuungsleistungen (B=L788, L=L7882)	-	-	x	-
7339/344	Hilfen für politische Häftlinge (B=L788, L=L7883)	45	55	-18,6	0,03
7339/345	Bundeskindergeld (B=L781, L=L781)	345	378	-8,8	0,21
7339/346	Wohngeld (B=L788, L=L7884)	-	-	x	-
7339/351	Sonstige soziale Hilfen und Leistungen (B=L788, L=L7884)	7	8	-4,9	0,00
746	Aufgabenbezogene Leistungsbeteiligungen	125 972	134 233	-6,2	75,38
7461	an gemeinsamen Einrichtungen (gE) bei Leistungen für Unterkunft und Heizung an Arbeitsuchende (B=L691)	69 299	73 686	-6,0	41,47
7462	an gemeinsamen Einrichtungen (gE) bei Leistungen zur Eingliederung von Arbeitsuchenden, Betreuung und Beratung (B=L692)	121	119	1,4	0,07
7463	an gemeinsamen Einrichtungen (gE) bei einmaligen Leistungen an Arbeitsuchende (B=L693)	996	1 324	-24,8	0,60
7464	an gemeinsamen Einrichtungen (gE) beim Arbeitslosengeld II und Sozialgeld (B=L694)	47 647	47 934	-0,6	28,51
7465	an gemeinsamen Einrichtungen (gE) bei der Eingliederung von Arbeitsuchenden (B=L695)	5 556	8 706	-36,2	3,32
7466	an gemeinsamen Einrichtungen (gE) für Bildung und Teilhabe (B=L696)	2 354	2 464	-4,5	1,41

Noch 1 Landessystematik  
 Noch 1.8 Kassenstatistik - alle Merkmale 01.01.2018 bis 31.03.2018 im Vergleich zum Vorjahr  
 1.8.4 Kreisangehörige Gemeinden einschließlich Verbandsgemeinden  
 1.8.4.1 Einzahlungen

Kto.- Nr.	Art der Einzahlung - Landessystematik -	01.01. - 31.03.		Verän- derung	Je Ein- wohner
		2018	2017		2018
		1 000 EUR		um %	EUR
6	Einzahlungen	662 323	564 984	17,2	396,31
60	Steuern und ähnliche Abgaben	239 100	199 328	20,0	143,07
601	Realsteuern	224 942	185 717	21,1	134,60
6011	Grundsteuer A	5 878	5 745	2,3	3,52
6012	Grundsteuer B	41 145	40 298	2,1	24,62
6013	Gewerbsteuer	177 919	139 674	27,4	106,46
602	Gemeindeanteile an den Gemeinschaftssteuern	10 395	9 949	4,5	6,22
6021	an der Einkommensteuer	9 298	9 214	0,9	5,56
6022	an der Umsatzsteuer	1 097	735	49,1	0,66
603	Sonstige Gemeindesteuern	3 609	3 620	-0,3	2,16
6031	Vergnügungssteuer	1 841	1 924	-4,3	1,10
6032	Hundesteuer	1 608	1 542	4,3	0,96
6033	Jagdsteuer	-	-	x	-
6034	Zweitwohnungsteuer	159	155	3,1	0,10
6039	Sonstige örtliche Steuern	-	-	x	-
604	Steuerähnliche Einzahlungen	154	41	273,0	0,09
6042	Abgaben von Spielbanken	154	41	273,1	0,09
6049	Sonstige steuerähnliche Einzahlungen	-	0	x	-
605	Ausgleichsleistungen	-	-	x	-
6051	Leistungen nach dem Familienleistungsgesetz	-	-	x	-
6052	Leistungen des Landes aus der Umsetzung des SGB II	-	-	x	-
6053	Leistungen des Landes aus dem Ausgleich von Sonderlasten bei der Zusammenführung von Arbeitslosenhilfe und Sozialhilfe	-	-	x	-
61	Zuwendungen und allgemeine Umlagen	263 123	229 592	14,6	157,44
6111	Schlüsselzuweisungen und besondere Ergänzungszuweisungen vom Land	116 902	89 231	31,0	69,95
6121	Bedarfszuweisungen vom Land	937	-	x	0,56
613	Sonstige allgemeine Zuweisungen	18 985	16 631	14,1	11,36
6130	Sonstige allgemeine Zuweisungen vom Bund	-	-	x	-
6131	Sonstige allgemeine Zuweisungen vom Land	18 985	16 631	14,1	11,36
6132	von Gemeinden und Gemeindeverbänden	-	-	x	-
614	Zuweisungen und Zuschüsse für laufende Zwecke	109 630	106 048	3,4	65,60
6140	vom Bund	290	196	48,4	0,17
6141	vom Land	5 542	5 372	3,2	3,32
6142	von Gemeinden und Gemeindeverbänden	101 745	98 534	3,3	60,88
6143	von Zweckverbänden	27	14	86,4	0,02
6144	von gesetzlichen Sozialversicherungen	414	498	-16,7	0,25
6145	von verbundenen Unternehmen, Beteiligungen und Sondervermögen	73	130	-43,8	0,04
6146	von sonstigen öffentlichen Sonderrechnungen	152	154	-1,8	0,09
6147	von privaten Unternehmen	465	570	-18,3	0,28
6148	von übrigen Bereichen	920	580	58,7	0,55
6182	Allgemeine Umlagen von Gemeinden	16 667	17 680	-5,7	9,97
6191	Leistungsbeteiligung bei Leistungen für Unterkunft und Heizung an Arbeitsuchende	-	-	x	-
6192	Leistungsbeteiligung beim Arbeitslosengeld II	-	-	x	-
6193	Leistungsbeteiligung bei der Eingliederung von Arbeitsuchenden	4	2	137,9	0,00
62	Sonstige Transfereinzahlungen	1 569	1 671	-6,1	0,94
621	Ersatz von sozialen Leistungen außerhalb von Einrichtungen	-	-	x	-
6211	Kostenbeiträge und Aufwendungsersatz; Kostenersatz	-	-	x	-
6212	Übergeleitete Unterhaltsansprüche gegen bürgerlich-rechtliche Unterhaltsverpflichtete	-	-	x	-
6213	Leistungen von Sozialleistungsträgern	-	-	x	-
6214	Sonstige Ersatzleistungen	-	-	x	-

Noch 1 Landessystematik  
 Noch 1.8 Kassenstatistik - alle Merkmale 01.01.2018 bis 31.03.2018 im Vergleich zum Vorjahr  
 Noch 1.8.4 Kreisangehörige Gemeinden einschließlich Verbandsgemeinden  
 Noch 1.8.4.1 Einzahlungen

Kto.- Nr.	Art der Einzahlung - Landessystematik -	01.01. - 31.03.		Verän- derung	Je Ein- wohner
		2018	2017		2018
		1 000 EUR		um %	EUR
6215	Rückzahlung gewährter Hilfen (Tilgung und Zinsen von Darlehen)	-	-	x	-
622	Ersatz von sozialen Leistungen in Einrichtungen	-	8	x	-
6221	Kostenbeiträge und Aufwendungsersatz; Kostenersatz	-	-	x	-
6222	Übergeleitete Unterhaltsansprüche gegen bürgerlich-rechtliche Unterhaltsverpflichtete	-	-	x	-
6223	Leistungen von Sozialleistungsträgern	-	8	x	-
6224	Sonstige Ersatzleistungen	-	-	x	-
6225	Rückzahlung gewährter Hilfen (Tilgung und Zinsen von Darlehen)	-	-	x	-
623	Schuldendiensthilfen	1 332	1 067	24,7	0,80
6230	vom Bund	-	-	x	-
6231	vom Land	1 026	849	20,9	0,61
6232	von Gemeinden und Gemeindeverbänden	22	13	77,6	0,01
6233	von Zweckverbänden und dgl.	44	17	164,0	0,03
6234	von gesetzlichen Sozialversicherungen	-	-	x	-
6235	von verbundenen Unternehmen, Beteiligungen und Sondervermögen	113	123	-8,0	0,07
6236	von sonstigen öffentlichen Sonderrechnungen	78	66	18,4	0,05
6237	von privaten Unternehmen	48	-	x	0,03
6238	von übrigen Bereichen	-	1	x	-
6291	Andere sonstige Transfereinzahlungen	237	596	-60,1	0,14
63	Öffentlich-rechtliche Leistungsentgelte	44 472	43 054	3,3	26,61
6311	Verwaltungsgebühren	4 137	4 349	-4,9	2,48
6321	Benutzungsgebühren und ähnliche Entgelte	38 839	37 612	3,3	23,24
6361	Zweckgebundene Abgaben	1 496	1 092	37,0	0,90
64	Privatrechtliche Leistungsentgelte, Kostenerstattungen und Kostenumlagen	39 571	35 101	12,7	23,68
6411	Einzahlungen aus Mieten und Pachten	14 848	14 810	0,3	8,88
642	Einzahlungen aus Verkauf	1 310	1 090	20,2	0,78
6421	von Vorräten	1 295	1 090	18,8	0,78
6422	von geringwertigen Vermögensgegenständen	15	0	x	0,01
6461	Sonstige privatrechtliche Leistungsentgelte	3 017	3 036	-0,7	1,81
648	Einzahlungen aus Kostenerstattungen, Kostenumlagen	20 397	16 164	26,2	12,20
6480	vom Bund	413	260	59,1	0,25
6481	vom Land	832	751	10,9	0,50
6482	von Gemeinden und Gemeindeverbänden	12 740	7 633	66,9	7,62
6483	von Zweckverbänden	155	107	44,7	0,09
6484	von gesetzlichen Sozialversicherungen	964	897	7,5	0,58
6485	von verbundenen Unternehmen, Sondervermögen und Beteiligungen	1 348	1 907	-29,3	0,81
6486	von sonstigen öffentlichen Sonderrechnungen	196	144	36,3	0,12
6487	von privaten Unternehmen	1 940	2 036	-4,7	1,16
6488	von übrigen Bereichen	1 808	2 430	-25,6	1,08
65	Sonstige Einzahlungen aus laufender Verwaltungstätigkeit	11 652	8 525	36,7	6,97
6511	Konzessionsabgaben	7 161	4 034	77,5	4,28
6521	Erstattungen von Steuern	382	1 051	-63,6	0,23
656	Besondere Einzahlungen	2 457	2 630	-6,6	1,47
6561	Bußgelder	1 480	1 478	0,2	0,89
6562	Säumniszuschläge	976	1 119	-12,7	0,58
6563	Einzahlungen aus der Inanspruchnahme von Gewährverträgen und Bürgschaften	0	33	-100,0	0,00
6564	Fehlbelegungsabgabe	-	-	x	-
6591	Andere sonstige Einzahlungen aus laufender Verwaltungstätigkeit	1 652	810	104,0	0,99
66	Zinsen und ähnliche Einzahlungen	2 076	2 205	-5,8	1,24
661	Zinseinzahlungen	153	110	39,7	0,09
6610	vom Bund	-	-	x	-
6611	vom Land	-	-	x	-

Noch 1 Landessystematik  
 Noch 1.8 Kassenstatistik - alle Merkmale 01.01.2018 bis 31.03.2018 im Vergleich zum Vorjahr  
 Noch 1.8.4 Kreisangehörige Gemeinden einschließlich Verbandsgemeinden  
 Noch 1.8.4.1 Einzahlungen

Kto.- Nr.	Art der Einzahlung - Landessystematik -	01.01. - 31.03.		Verän- derung	Je Ein- wohner
		2018	2017		2018
		1 000 EUR		um %	EUR
6612	von Gemeinden und Gemeindeverbänden	-	-	x	-
6613	von Zweckverbänden und dgl.	-	-	x	-
6614	von gesetzlichen Sozialversicherungen	-	0	x	-
6615	von verbundenen Unternehmen, Beteiligungen und Sondervermögen	3	17	-83,3	0,00
6616	von öffentlichen Sonderrechnungen	14	0	x	0,01
6617	von Kreditinstituten	134	89	51,2	0,08
6618	vom sonstigen inländischen Bereich	2	4	-35,6	0,00
6619	vom sonstigen ausländischen Bereich	-	-	x	-
6651	Einzahlungen von Gewinnanteilen aus verbundenen Unternehmen und Beteiligungen	400	165	142,8	0,24
6691	Sonstige Finanzeinzahlungen	1 523	1 930	-21,1	0,91
68	Einzahlungen aus Investitionstätigkeit	47 048	33 376	41,0	28,15
681	Einzahlungen aus Zuwendungen für Investitionen und Investitionsfördermaßnahmen	38 645	24 105	60,3	23,12
6810	vom Bund	559	81	589,5	0,33
6811	vom Land	31 671	23 268	36,1	18,95
6812	von Gemeinden und Gemeindeverbänden	2 731	336	712,8	1,63
6813	von Zweckverbänden	30	46	-35,3	0,02
6814	von gesetzlichen Sozialversicherungen	2	4	-63,6	0,00
6815	von verbundenen Unternehmen, Sondervermögen und Beteiligungen	-	-	x	-
6816	von sonstigen öffentlichen Sonderrechnungen	1 138	5	x	0,68
6817	von privaten Unternehmen	1 317	65	x	0,79
6818	von übrigen Bereichen	1 198	299	300,2	0,72
6821	Einzahlungen aus der Veräußerung von Grundstücken, Gebäuden und Infrastrukturvermögen	4 695	5 855	-19,8	2,81
683	Einzahlungen aus der Veräußerung von beweglichen oder immateriellen Vermögensgegenständen	157	122	29,1	0,09
6831	von mehr als 1000 Euro ohne Umsatzsteuer	143	118	21,3	0,09
6832	von mehr als 150 bis 1000 Euro ohne Umsatzsteuer	13	3	406,8	0,01
6833	bis 150 Euro ohne Umsatzsteuer	2	2	11,5	0,00
6834	von immateriellen Vermögensgegenständen	-	-	x	-
684	Einzahlungen aus der Veräußerung von Finanzanlagen	-	-	x	-
6842	von börsennotierten Aktien	-	-	x	-
6843	von nichtbörsennotierten Aktien	-	-	x	-
6844	von sonstigen Anteilsrechten und Kapitaleinlagen Dritter	-	-	x	-
6845	von Investmentzertifikaten	-	-	x	-
6846	von Kapitalmarktpapieren	-	-	x	-
6847	von Geldmarktpapieren	-	-	x	-
6848	von Finanzderivaten	-	-	x	-
6849	Sonstige Finanzanlagen	-	-	x	-
6851	Einzahlungen für Baumaßnahmen	378	206	83,4	0,23
6881	Einzahlungen aus Beiträgen und ähnlichen Entgelten	2 581	2 927	-11,8	1,54
6891	Sonstige Investitionseinzahlungen	591	162	265,5	0,35
69	Einzahlungen aus Finanzierungstätigkeit	13 712	12 132	13,0	8,20
6911	Einzahlungen aus der Ausgabe von Anleihen	-	-	x	-
692	Kreditaufnahmen für Investitionen und Investitionsfördermaßnahmen	12 335	11 917	3,5	7,38
6920	beim Bund	-	-	x	-
6921	beim Land	-	-	x	-
6922	bei Gemeinden und Gemeindeverbänden	-	-	x	-
6923	bei Zweckverbänden und dgl.	-	-	x	-
6924	bei gesetzlichen Sozialversicherungen	-	-	x	-
6925	bei verbundenen Unternehmen, Beteiligungen und Sondervermögen	-	-	x	-
6926	bei öffentlichen Sonderrechnungen	-	-	x	-

Noch 1 Landessystematik  
 Noch 1.8 Kassenstatistik - alle Merkmale 01.01.2018 bis 31.03.2018 im Vergleich zum Vorjahr  
 Noch 1.8.4 Kreisangehörige Gemeinden einschließlich Verbandsgemeinden  
 Noch 1.8.4.1 Einzahlungen

Kto.- Nr.	Art der Einzahlung - Landessystematik -	01.01. - 31.03.		Verän- derung	Je Ein- wohner
		2018	2017		2018
		1 000 EUR		um %	EUR
6927	bei Kreditinstituten	12 335	11 917	3,5	7,38
6928	beim sonstigen inländischen Bereich	-	-	x	-
6929	beim sonstigen ausländischen Bereich	-	-	x	-
6941	Sonstige Wertpapiersschulden	-	-	x	-
695	Rückflüsse von Ausleihungen	1 377	215	541,3	0,82
6950	an Bund	-	-	x	-
6951	an Land	-	-	x	-
6952	an Gemeinden und Gemeindeverbände	954	80	x	0,57
6953	an Zweckverbänden und dgl.	-	-	x	-
6954	an gesetzliche Sozialversicherungen	-	-	x	-
6955	an verbundenen Unternehmen, Beteiligungen und Sondervermögen	390	134	191,8	0,23
6956	an öffentlichen Sonderrechnungen	32	-	x	0,02
6957	an Kreditinstitute	-	-	x	-
6958	an sonstige inländische Bereiche	1	1	-25,9	0,00
6959	an sonstige ausländische Bereiche	-	-	x	-

Noch 1 Landessystematik  
 Noch 1.8 Kassenstatistik - alle Merkmale 01.01.2018 bis 31.03.2018 im Vergleich zum Vorjahr  
 Noch 1.8.4 Kreisangehörige Gemeinden einschließlich Verbandsgemeinden  
 1.8.4.2 Auszahlungen

Kto.- Nr.	Art der Auszahlung - Landessystematik -	01.01. - 31.03.		Verän- derung	Je Ein- wohner
		2018	2017		2018
		1 000 EUR		um %	EUR
7	Auszahlungen	779 070	635 432	22,6	466,17
70	Personalauszahlungen	210 478	204 517	2,9	125,94
701	Dienstauszahlungen und dgl.	165 430	161 187	2,6	98,99
7011	an Beamte	10 494	10 194	2,9	6,28
7012	an Arbeitnehmer	153 565	149 546	2,7	91,89
7019	an sonstige Beschäftigte	1 371	1 446	-5,2	0,82
702	Beiträge zu Versorgungskassen	14 008	13 174	6,3	8,38
7021	für Beamte	7 877	7 325	7,5	4,71
7022	für Arbeitnehmer	6 116	5 842	4,7	3,66
7029	für sonstige Beschäftigte	16	8	100,2	0,01
703	Beiträge zur gesetzlichen Sozialversicherung aus Dienstauszahlungen und dgl.	30 473	29 479	3,4	18,23
7031	für Beamte	-	-	x	-
7032	für Arbeitnehmer	30 265	29 292	3,3	18,11
7039	für sonstige Beschäftigte	208	187	11,6	0,12
7041	Beihilfen, Unterstützungsleistungen für Beschäftigte	567	677	-16,4	0,34
71	Versorgungsauszahlungen	25	30	-15,5	0,02
711	Versorgungsauszahlungen	23	30	-22,3	0,01
7111	an Beamte	23	22	4,2	0,01
7112	an Arbeitnehmer	-	8	x	-
7119	an sonstige Beschäftigte	-	-	x	-
713	Beiträge zur gesetzlichen Sozialversicherung aus Versorgungsauszahlungen	-	-	x	-
7131	an Beamte	-	-	x	-
7132	an Arbeitnehmer	-	-	x	-
7139	an sonstige Beschäftigte	-	-	x	-
7141	Beihilfen, Unterstützungsleistungen für Versorgungsempfänger	2	-	x	0,00
72	Auszahlungen für Sach- und Dienstleistungen	103 776	96 545	7,5	62,10
7211	Unterhaltung der Grundstücke und baulichen Anlagen	13 973	10 505	33,0	8,36
7221	Unterhaltung des sonstigen unbeweglichen Vermögens	13 218	11 679	13,2	7,91
723	Auszahlungen für Mieten und Pachten	5 601	5 321	5,3	3,35
7231	Auszahlungen für Mieten und Pachten	4 016	3 736	7,5	2,40
7232	Auszahlungen für Leasing	1 585	1 585	-0,1	0,95
7241	Bewirtschaftung der Grundstücke und baulichen Anlagen	39 084	39 029	0,1	23,39
725	Unterhaltung des beweglichen Vermögens	9 668	9 127	5,9	5,78
7251	Haltung von Fahrzeugen	5 678	5 204	9,1	3,40
7252	Erwerb geringwertiger Vermögensgegenstände	411	76	441,6	0,25
7255	Unterhaltung des sonstigen beweglichen Vermögens	3 578	3 846	-7,0	2,14
7261	Besondere zahlungswirksame Aufwendungen für Beschäftigte	1 776	1 408	26,2	1,06
7271	Besondere Verwaltungs- und Betriebsauszahlungen	5 297	5 106	3,7	3,17
7281	Auszahlungen für den Erwerb von Vorräten	1 067	1 081	-1,4	0,64
7291	Auszahlungen für sonstige Dienstleistungen	14 092	13 290	6,0	8,43
73	Transferauszahlungen	326 779	196 002	66,7	195,53
731	Zuwendungen für laufende Zwecke	39 138	37 843	3,4	23,42
7310	an den Bund	1	-	x	0,00
7311	an das Land	273	216	26,6	0,16
7312	an Gemeinden und Gemeindeverbände	187	202	-7,7	0,11
7313	an Zweckverbände	7 335	7 647	-4,1	4,39
7314	an gesetzliche Sozialversicherungen	2	6	-65,5	0,00
7315	an verbundene Unternehmen, Sondervermögen und Beteiligungen	5 590	5 665	-1,3	3,34
7316	an sonstige öffentliche Sonderrechnungen	617	211	192,7	0,37
7317	an private Unternehmen	1 747	1 231	41,9	1,05
7318	an übrige Bereiche	23 386	22 665	3,2	13,99
732	Schuldendiensthilfen	79	19	307,2	0,05



Noch 1 Landessystematik  
 Noch 1.8 Kassenstatistik - alle Merkmale 01.01.2018 bis 31.03.2018 im Vergleich zum Vorjahr  
 Noch 1.8.4 Kreisangehörige Gemeinden einschließlich Verbandsgemeinden  
 Noch 1.8.4.2 Auszahlungen

Kto.- Nr.	Art der Auszahlung - Landessystematik -	01.01. - 31.03.		Verän- derung	Je Ein- wohner
		2018	2017		2018
		1 000 EUR		um %	EUR
7320	an den Bund	-	-	x	-
7321	an das Land	-	-	x	-
7322	an Gemeinden und Gemeindeverbände	22	-	x	0,01
7323	an Zweckverbände und dgl.	-	-	x	-
7324	an gesetzliche Sozialversicherungen	-	-	x	-
7325	an verbundene Unternehmen, Sondervermögen und Beteiligungen	-	-	x	-
7326	an sonstige öffentliche Sonderrechnungen	-	-	x	-
7327	an private Unternehmen	8	8	4,6	0,00
7328	an übrige Bereiche	49	12	316,5	0,03
733	Sozialtransferauszahlungen	15	21	-27,1	0,01
7331	Soziale Leistungen an natürliche Personen außerhalb von Einrichtungen	-	-	x	-
7332	Soziale Leistungen an natürliche Personen in Einrichtungen	-	-	x	-
7333	Leistungen für Unterkunft und Heizung an Arbeitsuchende	-	-	x	-
7334	Leistungen zur Eingliederung von Arbeitsuchenden, Betreuung und Beratung	-	-	x	-
7335	Einmalige Leistungen an Arbeitsuchende	-	-	x	-
7336	Arbeitslosengeld II und Sozialgeld	-	-	x	-
7337	Leistungen zur Eingliederung von Arbeitsuchenden	-	-	x	-
7338	Mehraufwandsentschädigung an erwerbsfähige Hilfsbedürftige	15	21	-25,3	0,01
7339	Sonstige soziale Leistungen	-	1	x	-
734	Steuerbeteiligungen	1 692	-1 815	x	1,01
7341	Gewerbesteuerumlage	1 692	-1 815	x	1,01
7342	Finanzierungsbeteiligung Fonds Deutsche Einheit	-	-	x	-
735	Allgemeine Zuweisungen	43	9	366,1	0,03
7351	an das Land	-	-	x	-
7352	an Gemeinden und Gemeindeverbände	-	-	x	-
7353	an Zweckverbände	43	9	366,1	0,03
7354	Allgemeine Zuweisungen an gesetzliche Sozialversicherungen	-	-	x	-
737	Allgemeine Umlagen	285 619	159 326	79,3	170,91
7371	an das Land	30 052	52	x	17,98
7372	an Landkreise	239 040	146 898	62,7	143,03
7373	an Zweckverbände	-	-	x	-
7374	an Verbandsgemeinden	16 527	12 376	33,5	9,89
7375	Sonstige Allgemeine Umlagen an Gemeinden und Gemeindeverbände	-	-	x	-
7391	Sonstige Transferauszahlungen	193	598	-67,8	0,12
74	Sonstige Auszahlungen aus laufender Verwaltungstätigkeit	52 264	52 472	-0,4	31,27
7411	Sonstige Personal- und Versorgungsauszahlungen	523	532	-1,6	0,31
742	Auszahlungen für die Inanspruchnahme von Rechten und Diensten	7 283	7 311	-0,4	4,36
7421	Auszahlungen für ehrenamtliche und sonstige Tätigkeit	4 744	4 510	5,2	2,84
7429	Sonst. Auszahlungen für die Inanspruchnahme von Rechten und Diensten	2 539	2 801	-9,3	1,52
7431	Geschäftsauszahlungen	8 437	7 879	7,1	5,05
7441	Steuern, Versicherungen, Schadensfälle	5 518	5 141	7,3	3,30
745	Erstattungen für die Auszahlungen von Dritten aus laufender Verwaltungstätigkeit	30 085	31 005	-3,0	18,00
7450	an den Bund	94	127	-25,9	0,06
7451	an das Land	10	14	-27,4	0,01
7452	an Gemeinden und Gemeindeverbände	5 172	5 203	-0,6	3,09
7453	an Zweckverbände	296	759	-61,0	0,18
7454	an gesetzliche Sozialversicherungen	6	21	-72,1	0,00
7455	an verbundene Unternehmen, Sondervermögen und Beteiligungen	10 465	10 894	-3,9	6,26
7456	an sonstige öffentliche Sonderrechnungen	152	276	-44,9	0,09
7457	an private Unternehmen	3 230	3 193	1,1	1,93
7458	an übrige Bereiche	10 660	10 518	1,4	6,38

Noch 1 Landessystematik  
 Noch 1.8 Kassenstatistik - alle Merkmale 01.01.2018 bis 31.03.2018 im Vergleich zum Vorjahr  
 Noch 1.8.4 Kreisangehörige Gemeinden einschließlich Verbandsgemeinden  
 Noch 1.8.4.2 Auszahlungen

Kto.- Nr.	Art der Auszahlung - Landessystematik -	01.01. - 31.03.		Verän- derung	Je Ein- wohner
		2018	2017		2018
		1 000 EUR		um %	EUR
746	Aufgabenbezogene Leistungsbeteiligungen	-	-	x	-
7461	an gemeinsamen Einrichtungen (gE) bei Leistungen für Unterkunft und Heizung an Arbeitsuchende	-	-	x	-
7462	an gemeinsamen Einrichtungen (gE) bei Leistungen zur Eingliederung von Arbeitsuchenden, Betreuung und Beratung	-	-	x	-
7463	an gemeinsamen Einrichtungen (gE) bei einmaligen Leistungen an Arbeitsuchende	-	-	x	-
7464	an gemeinsamen Einrichtungen (gE) beim Arbeitslosengeld II und Sozialgeld	-	-	x	-
7465	an gemeinsamen Einrichtungen (gE) bei der Eingliederung von Arbeitsuchenden	-	-	x	-
7466	an gemeinsamen Einrichtungen (gE) für Bildung und Teilhabe	-	-	x	-
748	Besondere Auszahlungen	17	54	-69,4	0,01
7481	Bußgelder	-	-	x	-
7482	Säumniszuschläge	1	21	-94,6	0,00
7483	Auszahlungen aus der Inanspruchnahme von Gewährverträgen und Bürgschaften	15	33	-53,6	0,01
7484	Fehlbelegungsabgabe	-	-	x	-
7491	Verfüungsmittel	93	125	-25,4	0,06
7492	Fraktionszuwendungen	18	20	-6,1	0,01
7493	Übrige weitere sonstige Auszahlungen aus laufender Verwaltungstätigkeit	289	405	-28,8	0,17
75	Zinsen und ähnliche Auszahlungen	4 877	8 842	-44,8	2,92
751	Zinsauszahlungen	3 466	5 495	-36,9	2,07
7510	an den Bund	-	-	x	-
7511	an das Land	-	3	x	-
7512	an Gemeinden und Gemeindeverbände	-	-	x	-
7513	an Zweckverbände	1	1	-16,7	0,00
7514	an gesetzliche Sozialversicherungen	-	-	x	-
7515	an verbundene Unternehmen, Sondervermögen und Beteiligungen	0	1	-86,7	0,00
7516	an öffentliche Sonderrechnungen	3	5	-45,9	0,00
7517	an Kreditinstitute	3 462	5 484	-36,9	2,07
7518	an sonstigen inländischen Bereich	1	1	-27,6	0,00
7519	an sonstigen ausländischen Bereich	-	-	x	-
759	Sonstige Finanzauszahlungen	1 411	3 347	-57,8	0,84
7591	Kreditbeschaffungskosten	4	1	186,1	0,00
7592	Verzinsung von Steuernachzahlungen	743	2 027	-63,4	0,44
7594	Auszahlungen für Negativzinsen	2	1	140,4	0,00
7599	Sonstige Finanzauszahlungen	663	1 318	-49,7	0,40
78	Auszahlungen aus Investitionstätigkeit	58 011	47 496	22,1	34,71
781	Auszahlungen für Zuwendungen für Investitionsfördermaßnahmen	1 876	1 081	73,5	1,12
7810	an Bund	-	-	x	-
7811	an Land	115	11	935,0	0,07
7812	an Gemeinden und Gemeindeverbänden	270	312	-13,6	0,16
7813	an Zweckverbänden	134	115	16,1	0,08
7814	an gesetzliche Sozialversicherungen	-	-	x	-
7815	an verbundene Unternehmen, Sondervermögen und Beteiligungen	258	142	82,4	0,15
7816	an sonstige öffentliche Sonderrechnungen	-	222	x	-
7817	an private Unternehmen	213	253	-15,8	0,13
7818	an übrige Bereiche	886	26	x	0,53
7821	Auszahlungen für den Erwerb von Grundstücken, Gebäuden und Infrastrukturvermögen	1 372	3 728	-63,2	0,82
783	Auszahlungen für den Erwerb von beweglichen oder immateriellen Vermögensgegenständen	7 805	5 686	37,3	4,67

Noch 1 Landessystematik  
 Noch 1.8 Kassenstatistik - alle Merkmale 01.01.2018 bis 31.03.2018 im Vergleich zum Vorjahr  
 Noch 1.8.4 Kreisangehörige Gemeinden einschließlich Verbandsgemeinden  
 Noch 1.8.4.2 Auszahlungen

Kto.- Nr.	Art der Auszahlung - Landessystematik -	01.01. - 31.03.		Verän- derung	Je Ein- wohner
		2018	2017		2018
		1 000 EUR		um %	EUR
7831	von mehr als 1000 Euro ohne Umsatzsteuer	5 756	4 483	28,4	3,44
7832	von mehr als 150 Euro bis zu 1000 Euro ohne Umsatzsteuer	1 193	946	26,1	0,71
7833	bis 150 Euro ohne Umsatzsteuer	47	44	7,7	0,03
7834	von immateriellen Vermögensgegenständen	809	214	278,8	0,48
7835	Auszahlungen für die Ablösung von Dauerlasten	-	-	x	-
784	Auszahlungen für den Erwerb von Finanzanlagen	10	1 385	-99,3	0,01
7842	von börsennotierten Aktien	-	-	x	-
7843	von nichtbörsennotierten Aktien	-	-	x	-
7844	von sonstigen Anteilsrechten	10	385	-97,4	0,01
7845	von Investmentzertifikaten	-	-	x	-
7846	von Kapitalmarktpapieren	-	-	x	-
7847	von Geldmarktpapieren	-	1 000	x	-
7848	von Finanzderivaten	-	-	x	-
785	Auszahlungen für Baumaßnahmen	44 326	34 711	27,7	26,52
7851	für Hochbaumaßnahmen	24 634	16 926	45,5	14,74
7852	für Tiefbaumaßnahmen	16 309	15 038	8,5	9,76
7853	für sonstige Baumaßnahmen	3 383	2 747	23,2	2,02
7891	Sonstige Investitionsauszahlungen	2 621	905	189,7	1,57
79	Auszahlungen aus Finanzierungstätigkeit	22 859	29 527	-22,6	13,68
7911	Auszahlungen zur Tilgung von Anleihen	-	-	x	-
792	Tilgung von Krediten für Investitionen und Investitionsfördermaßnahmen	19 394	29 397	-34,0	11,61
7920	beim Bund	-	-	x	-
7921	beim Land	-	-	x	-
7922	bei Gemeinden und Gemeindeverbänden	-	-	x	-
7923	bei Zweckverbänden und dgl.	-	5	x	-
7924	bei gesetzlichen Sozialversicherungen	-	-	x	-
7925	bei verbundenen Unternehmen, Beteiligungen und Sondervermögen	-	-	x	-
7926	bei öffentlichen Sonderrechnungen	-	1	x	-
7927	bei Kreditinstituten	19 382	29 378	-34,0	11,60
7928	beim sonstigen inländischen Bereich	13	13	0,0	0,01
7929	beim sonstigen ausländischen Bereich	-	-	x	-
7941	Tilgung sonstiger Wertpapiersschulden	-	-	x	-
795	Gewährung von Ausleihungen	3 465	130	x	2,07
7950	an Bund	-	-	x	-
7951	an Land	-	-	x	-
7952	an Gemeinden und Gemeindeverbände	3 415	130	x	2,04
7953	an Zweckverbände und dgl.	-	-	x	-
7954	an gesetzliche Sozialversicherungen	-	-	x	-
7955	an verbundene Unternehmen, Beteiligungen und Sondervermögen	-	-	x	-
7956	an öffentliche Sonderrechnungen	-	-	x	-
7957	an Kreditinstitute	-	-	x	-
7958	an sonstige inländische Bereiche	50	-	x	0,03
7959	an sonstige ausländische Bereiche	-	-	x	-

Noch 1 Landessystematik  
 Noch 1.8 Kassenstatistik - alle Merkmale 01.01.2018 bis 31.03.2018 im Vergleich zum Vorjahr  
 Noch 1.8.4 Kreisangehörige Gemeinden einschließlich Verbandsgemeinden  
 1.8.4.3 Auszahlungen für Baumaßnahmen

Kto.-Nr./ Produkt- bereich bzw. -gruppe	Art der Auszahlung - Landessystematik -	01.01. - 31.03.		Verän- derung	Je Ein- wohner
		2018	2017		2018
		1 000 EUR		um %	EUR
785	Auszahlungen für Baumaßnahmen	44 326	34 711	27,7	26,52
darunter	im Produktbereich bzw. in Produktgruppe				
Zfg./111	Verwaltungssteuerung und Service	4 160	3 261	27,6	2,49
Zfg./21	Allgemein bildende Schulen	3 378	1 276	164,7	2,02
Zfg./22	Förderschulen	-	-	x	-
Zfg./23	Berufsbildende Schulen	-	-	x	-
Zfg./24	Weitere schulische Aufgaben	-	-	x	-
21 - 24	Summe für Schulen	3 378	1 276	164,7	2,02
Zfg./424	Sportstätten und Bäder	2 436	2 981	-18,3	1,46
Zfg./511	Räumliche Planungs- und Entwicklungsmaßnahmen	5 621	4 846	16,0	3,36
Zfg./521	Bau- und Grundstücksordnung	147	11	x	0,09
Zfg./522	Wohnbauförderung	157	213	-26,5	0,09
Zfg./531	Elektrizitätsversorgung	-	-	x	-
Zfg./532	Gasversorgung	-	-	x	-
Zfg./533	Wasserversorgung	8	-	x	0,00
Zfg./534	Fernwärmeversorgung	-	-	x	-
Zfg./535	Kombinierte Versorgung	-	-	x	-
Zfg./537	Abfallwirtschaft	0	-	x	0,00
Zfg./538	Abwasserbeseitigung	242	159	52,6	0,14
531 - 538	Summe für Ver- und Entsorgung	251	159	58,0	0,15
Zfg./541	Gemeindestraßen	9 879	9 447	4,6	5,91
Zfg./542	Kreisstraßen	250	23	976,2	0,15
Zfg./543	Landesstraßen	414	187	121,2	0,25
Zfg./544	Bundesstraßen	118	34	245,1	0,07
541 - 544	Summe für Straßen	10 661	9 692	10,0	6,38
Zfg./547	ÖPNV	173	767	-77,4	0,10
Zfg./548	Sonstiger Personen- und Güterverkehr	148	159	-6,8	0,09
7851	Auszahlungen für Hochbaumaßnahmen	24 634	16 926	45,5	14,74
darunter	im Produktbereich bzw. in Produktgruppe				
7851/111	Verwaltungssteuerung und Service	4 066	3 074	32,3	2,43
7851/21	Allgemein bildende Schulen	3 143	1 103	184,8	1,88
7851/22	Förderschulen	-	-	x	-
7851/23	Berufsbildende Schulen	-	-	x	-
7851/24	Weitere schulische Aufgaben	-	-	x	-
21 - 24	Summe für Schulen	3 143	1 103	184,8	1,88
7851/424	Sportstätten und Bäder	2 150	2 762	-22,1	1,29
7851/511	Räumliche Planungs- und Entwicklungsmaßnahmen	3 144	2 314	35,9	1,88
7851/521	Bau- und Grundstücksordnung	146	11	x	0,09
7851/522	Wohnbauförderung	157	186	-15,8	0,09
7851/531	Elektrizitätsversorgung	-	-	x	-
7851/532	Gasversorgung	-	-	x	-
7851/533	Wasserversorgung	-	-	x	-
7851/534	Fernwärmeversorgung	-	-	x	-
7851/535	Kombinierte Versorgung	-	-	x	-
7851/537	Abfallwirtschaft	-	-	x	-
7851/538	Abwasserbeseitigung	-	-	x	-
531 - 538	Summe für Ver- und Entsorgung	-	-	x	-
7851/541	Gemeindestraßen	229	146	56,6	0,14
7851/542	Kreisstraßen	-	-	x	-
7851/543	Landesstraßen	-	-	x	-
7851/544	Bundesstraßen	2	10	-79,5	0,00
541 - 544	Summe für Straßen	231	156	48,0	0,14

Noch 1 Landessystematik  
 Noch 1.8 Kassenstatistik - alle Merkmale 01.01.2018 bis 31.03.2018 im Vergleich zum Vorjahr  
 Noch 1.8.4 Kreisangehörige Gemeinden einschließlich Verbandsgemeinden  
 Noch 1.8.4.3 Auszahlungen für Baumaßnahmen

Kto.-Nr./ Produkt- bereich bzw. -gruppe	Art der Auszahlung - Landessystematik -	01.01. - 31.03.		Verän- derung	Je Ein- wohner
		2018	2017		2018
		1 000 EUR		um %	EUR
7851/547	ÖPNV	15	180	-91,5	0,01
7851/548	Sonstiger Personen- und Güterverkehr	-	24	x	-
7852	Auszahlungen für Tiefbaumaßnahmen	16 309	15 038	8,5	9,76
darunter	im Produktbereich bzw. in Produktgruppe				
7852/111	Verwaltungssteuerung und Service	45	47	-3,6	0,03
7852/21	Allgemein bildende Schulen	45	165	-72,4	0,03
7852/22	Förderschulen	-	-	x	-
7852/23	Berufsbildende Schulen	-	-	x	-
7852/24	Weitere schulische Aufgaben	-	-	x	-
21 - 24	Summe für Schulen	45	165	-72,4	0,03
7852/424	Sportstätten und Bäder	224	40	455,9	0,13
7852/511	Räumliche Planungs- und Entwicklungsmaßnahmen	1 501	1 908	-21,3	0,90
7852/521	Bau- und Grundstücksordnung	1	-	x	0,00
7852/522	Wohnbauförderung	-	-	x	-
7852/531	Elektrizitätsversorgung	-	-	x	-
7852/532	Gasversorgung	-	-	x	-
7852/533	Wasserversorgung	8	-	x	0,00
7852/534	Fernwärmeversorgung	-	-	x	-
7852/535	Kombinierte Versorgung	-	-	x	-
7852/537	Abfallwirtschaft	0	-	x	0,00
7852/538	Abwasserbeseitigung	215	159	35,4	0,13
531 - 538	Summe für Ver- und Entsorgung	224	159	40,8	0,13
7852/541	Gemeindestraßen	9 565	9 166	4,4	5,72
7852/542	Kreisstraßen	250	18	x	0,15
7852/543	Landesstraßen	414	184	125,4	0,25
7852/544	Bundesstraßen	116	24	377,3	0,07
541 - 544	Summe für Straßen	10 345	9 392	10,1	6,19
7852/547	ÖPNV	158	586	-73,1	0,09
7852/548	Sonstiger Personen- und Güterverkehr	145	135	7,7	0,09
7853	Auszahlungen für sonstige Baumaßnahmen	3 383	2 747	23,2	2,02
darunter	im Produktbereich bzw. in Produktgruppe				
7853/111	Verwaltungssteuerung und Service	49	140	-64,9	0,03
7853/21	Allgemein bildende Schulen	190	8	x	0,11
7853/22	Förderschulen	-	-	x	-
7853/23	Berufsbildende Schulen	-	-	x	-
7853/24	Weitere schulische Aufgaben	-	-	x	-
21 - 24	Summe für Schulen	190	8	x	0,11
7853/424	Sportstätten und Bäder	61	179	-65,8	0,04
7853/511	Räumliche Planungs- und Entwicklungsmaßnahmen	976	625	56,3	0,58
7853/521	Bau- und Grundstücksordnung	-	-	x	-
7853/522	Wohnbauförderung	-	27	x	-
7853/531	Elektrizitätsversorgung	-	-	x	-
7853/532	Gasversorgung	-	-	x	-
7853/533	Wasserversorgung	-	-	x	-
7853/534	Fernwärmeversorgung	-	-	x	-
7853/535	Kombinierte Versorgung	-	-	x	-
7853/537	Abfallwirtschaft	-	-	x	-
7853/538	Abwasserbeseitigung	27	-	x	0,02
531 - 538	Summe für Ver- und Entsorgung	27	-	x	0,02

Noch 1 Landessystematik

Noch 1.8 Kassenstatistik - alle Merkmale 01.01.2018 bis 31.03.2018 im Vergleich zum Vorjahr

Noch 1.8.4 Kreisangehörige Gemeinden einschließlich Verbandsgemeinden

Noch 1.8.4.3 Auszahlungen für Baumaßnahmen

Kto.-Nr./ Produkt- bereich bzw. -gruppe	Art der Auszahlung - Landessystematik -	01.01. - 31.03.		Verän- derung	Je Ein- wohner
		2018	2017		2018
		1 000 EUR		um %	EUR
7853/541	Gemeindestraßen	85	135	-37,3	0,05
7853/542	Kreisstraßen	-	5	x	-
7853/543	Landesstraßen	-	4	x	-
7853/544	Bundesstraßen	-	-	x	-
541 - 544	Summe für Straßen	85	144	-41,0	0,05
7853/547	ÖPNV	-	-	x	-
7853/548	Sonstiger Personen- und Güterverkehr	3	-	x	0,00

- 2 Bundessystematik  
 2.1 Ergebnisse der vierteljährlichen Kassenstatistik 01.01.2018 bis 31.03.2018 nach Gebietskörperschaftsgruppen und Arten  
 2.1.1 Eckwerte Einzahlungen

Lfd. Nr.	Art der Einzahlung - Bundessystematik -	Kommunale Kernhaushalte insgesamt	Davon		
			kreisfreie Städte	Landkreise	kreisangehörige Gemeinden einschl. Verbandsgemeinden
1 000 EUR					
1	Steuern und steuerähnliche Abgaben (ohne Kg. 605 "Ausgleichsleistungen")	306 994	67 894	-	239 100
2	dar. Realsteuern	286 893	61 950	-	224 942
3	dav. Grundsteuern	63 110	16 086	-	47 024
4	dav. Gewerbesteuer	223 783	45 864	-	177 919
5	nachrichtlich: Gewerbesteuer netto ( $\cong$ abzgl. Gewerbesteuerumlage)	222 557	46 331	-	176 227
6	dar. Gemeindeanteile Gemeinschaftssteuern	14 249	3 854	-	10 395
7	dav. Gemeindeanteil an der Einkommensteuer	12 615	3 316	-	9 298
8	dav. Gemeindeanteil an der Umsatzsteuer	1 635	538	-	1 097
9	dar. Sonstige Gemeindesteuern	5 602	1 993	-	3 609
10	Zuwendungen und allgemeine Umlagen (einschl. Kg. 605 "Ausgl.leistungen")	1 053 552	185 073	605 356	263 123
11	dar. Ausgleichsleistungen und Zuweisungen vom Land	637 463	182 741	312 357	142 365
12	dar. Schlüsselzuweisungen	291 388	82 470	92 016	116 902
13	dar. Allgemeine Umlagen von Gemeinden	255 567	-	238 900	16 667
14	dar. Aufgabenbezogene Leistungsbeteiligungen und Zuweisungen vom Bund	54 258	427	53 536	294
15	Sonstige Transfereinzahlungen	9 849	2 308	5 971	1 569
16	dar. Ersatz von sozialen Leistungen außerhalb von Einrichtungen	4 538	1 251	3 287	-
17	dar. Ersatz von sozialen Leistungen in Einrichtungen	3 045	1 058	1 987	-
18	Öffentlich-rechtliche Leistungsentgelte	96 122	24 774	26 875	44 472
19	Privatrechtliche Leistungsentgelte, Kostenerstattungen und Kostenumlagen	115 427	27 707	48 149	39 571
20	dav. Mieten und Pachten	21 179	3 814	2 518	14 848
21	dav. Verkauf von Vorräten	1 811	71	430	1 310
22	dav. Sonstige privatrechtliche Leistungsentgelte	7 733	2 485	2 232	3 017
23	dav. Kostenerst., Kostenumlagen (einschl. Erst. sozialer Leistungen)	84 704	21 338	42 969	20 397
24	dar. Kostenerstattungen vom Land	30 615	8 261	21 522	832
25	Sonstige Einzahlungen aus laufender Verwaltungstätigkeit	21 836	9 198	986	11 652
26	Zinsen und sonstige Finanzeinzahlungen	2 923	839	8	2 076
27	dar. Zinseinzahlungen	201	42	6	153
28	<b>Einzahlungen aus laufender Verwaltungstätigkeit</b>	<b>1 606 702</b>	<b>317 793</b>	<b>687 345</b>	<b>601 564</b>
29	dar. (abzgl.) Zahlungen von gleicher Ebene	376 875	x	x	x
30	Bereinigte Einzahlungen aus lfd. Verwaltungstätigkeit	1 229 827	x	x	x
31	Investitionstätigkeit	78 264	17 668	12 172	48 424
32	dar. Investitionszuwendungen	59 672	12 721	8 306	38 645
33	dar. Investitionszuwendungen vom Land	52 408	12 450	8 288	31 671
34	dar. Veräußerung von Grundstücken und Gebäuden	9 498	3 733	1 069	4 695
35	dar. Veräußerung von beweglichen Vermögensgegenständen	160	1	1	157
36	dar. Veräußerung von Finanzanlagen	2 885	123	2 762	-
37	<b>Einzahlungen (ohne Finanzierungstätigkeit)</b>	<b>1 684 966</b>	<b>335 461</b>	<b>699 517</b>	<b>649 988</b>
38	dar. (abzgl.) Zahlungen von gleicher Ebene	380 578	x	x	x
39	Bereinigte Einzahlungen	1 304 388	x	x	x

Noch 2 Bundessystematik  
 Noch 2.1 Ergebnisse der vierteljährlichen Kassenstatistik 01.01.2018 bis 31.03.2018 nach Gebietskörperschaftsgruppen und Arten  
 2.1.2 Eckwerte Auszahlungen und Finanzierungstätigkeit

Lfd. Nr.	Art der Auszahlung - Bundessystematik -	Kommunale Kern- haushalte insgesamt	Davon		
			kreisfreie Städte	Land- kreise	kreisange- hörige Gemeinden einschl. Verbands- gemeinden
1 000 EUR					
1	Personalauszahlungen	407 252	85 832	110 942	210 478
2	dav. Dienstbezüge	317 746	67 007	85 310	165 430
3	dar. Beamte	32 395	12 183	9 718	10 494
4	dar. Arbeitnehmer	281 465	53 786	74 114	153 565
5	dav. Beiträge zu Versorgungskassen	32 625	7 902	10 715	14 008
6	dar. Beamte	21 601	5 942	7 783	7 877
7	dar. Arbeitnehmer	11 007	1 960	2 931	6 116
8	dav. Beiträge zur gesetzlichen Sozialversicherung	55 232	10 472	14 288	30 473
9	dav. Beihilfen, Unterstützungsleistungen für Beschäftigte	1 648	452	630	567
10	Versorgungsauszahlungen	71	34	11	25
11	dav. Versorgungsbezüge	69	34	11	23
12	dav. Beiträge zur gesetzlichen Sozialversicherung	-	-	-	-
13	dav. Beihilfen, Unterstützungsleistungen für Versorgungsempfänger	2	-	-	2
14	Sach- und Dienstleistungen	184 591	29 046	51 768	103 776
15	dar. Unterhaltung sowie Bewirtschaftung der Grundstücke, baulichen Anlagen und des sonstigen Vermögens	120 453	21 888	28 300	70 265
16	Transferauszahlungen, sonstige Auszahlungen aus lfd. Verwaltungstätigkeit	1 100 531	246 173	475 315	379 043
17	dar. Soziale Leistungen und aufgabenbezogene Leistungsbeteiligung	308 249	84 614	223 620	15
18	dav. Leistungen der Grundsicherung für Arbeitsuchende (SGB II)	167 196	41 214	125 982	-
19	dav. Leistungen der Sozialhilfe (SGB XII)	27 204	9 684	17 520	-
20	dav. Leistungen der Kinder- und Jugendhilfe (SGB VIII)	76 473	24 164	52 309	-
21	dav. Sonstige Sozialleistungen	37 376	9 553	27 808	15
22	dar. Zuschüsse für lfd. Zwecke an öff., private Untern. und übrige Bereiche	221 061	114 216	75 506	31 340
23	dar. Erstattungen für lfd. Zwecke an öff., private Untern. u. übrige Bereiche	71 463	29 098	17 859	24 507
24	Zinsen und sonstige Finanzauszahlungen	10 248	3 820	1 551	4 877
25	dar. Zinsauszahlungen	7 555	2 604	1 485	3 466
26	<b>Auszahlungen aus laufender Verwaltungstätigkeit</b>	<b>1 702 693</b>	<b>364 906</b>	<b>639 587</b>	<b>698 199</b>
27	abzgl. Zahlungen von gleicher Ebene	376 875	x	x	x
28	Bereinigte Auszahlungen aus lfd. Verwaltungstätigkeit	1 325 818	x	x	x
29	Investitionstätigkeit	103 281	27 770	14 035	61 476
30	dar. Zuweisungen und Zuschüsse für Investitionen	8 310	2 699	1 114	4 497
31	dar. Erwerb von Grundstücken und Gebäuden	1 507	46	89	1 372
32	dar. Erwerb von beweglichen Sachen des Anlagevermögens	14 582	4 002	2 775	7 805
33	dar. Erwerb von Finanzanlagen	36	10	16	10
34	dar. Baumaßnahmen	75 311	21 014	9 971	44 326
35	<b>Auszahlungen (ohne Finanzierungstätigkeit)</b>	<b>1 805 974</b>	<b>392 676</b>	<b>653 622</b>	<b>759 675</b>
36	abzgl. Zahlungen von gleicher Ebene	380 578	x	x	x
37	Bereinigte Auszahlungen	1 425 396	x	x	x
38	Saldo der bereinigten laufenden Ein- und Auszahlungen	-95 991	x	x	x
39	Saldo der bereinigten Ein- und Auszahlungen aus Investitionstätigkeit	-25 017	x	x	x
40	Finanzmittelüberschuss/-fehlbetrag (Saldo der bereinigten Ein- und Auszahlungen)	-121 008	x	x	x
	<b>Finanzierungstätigkeit</b>				
41	Einzahlungen aus Finanzierungstätigkeit (Kontengruppe 69)	30 163	12 675	5 153	12 335
42	dar. (abzgl.) Zahlungen von gleicher Ebene	-	x	x	x
43	Auszahlungen aus Finanzierungstätigkeit (Kontengruppe 79)	49 108	16 158	13 556	19 394
44	abzgl. Zahlungen von gleicher Ebene	-	x	x	x
45	<b>Saldo der Finanzierungstätigkeit</b>	<b>-18 945</b>	<b>-3 483</b>	<b>-8 403</b>	<b>-7 059</b>



Noch 2 Bundessystematik  
 Noch 2.1 Ergebnisse der vierteljährlichen Kassenstatistik 01.01.2018 bis 31.03.2018 nach Gebietskörperschaftsgruppen und Arten  
 2.1.3 Eckwerte Einzahlungen in EUR je Einwohner

Lfd. Nr.	Art der Einzahlung - Bundessystematik -	Kommunale Kernhaushalte insgesamt	Kreisfreie Städte	Landkreise	Kreisangehörige Gemeinden einschl. Verbandsgemeinden
		EUR je Einwohner			
1	Steuern und steuerähnliche Abgaben (ohne Kg. 605 "Ausgleichsleistungen")	137,68	121,57	-	143,07
2	dar. Realsteuern	128,67	110,93	-	134,60
3	dav. Grundsteuern	28,30	28,80	-	28,14
4	dav. Gewerbesteuer	100,37	82,13	-	106,46
5	nachrichtlich: Gewerbesteuer netto ( $\cong$ abzgl. Gewerbesteuerumlage)	99,82	82,96	-	105,45
6	dar. Gemeindeanteile Gemeinschaftsteuern	6,39	6,90	-	6,22
7	dav. Gemeindeanteil an der Einkommensteuer	5,66	5,94	-	5,56
8	dav. Gemeindeanteil an der Umsatzsteuer	0,73	0,96	-	0,66
9	dar. Sonstige Gemeindesteuern	2,51	3,57	-	2,16
10	Zuwendungen und allgemeine Umlagen (einschl. Kg. 605 "Ausgl.leistungen")	472,51	331,39	362,22	157,44
11	dar. Ausgleichsleistungen und Zuweisungen vom Land	285,90	327,22	186,90	85,19
12	dar. Schlüsselzuweisungen	130,69	147,67	55,06	69,95
13	dar. Allgemeine Umlagen von Gemeinden	114,62	-	142,95	9,97
14	dar. Aufgabenbezogene Leistungsbeteiligungen und Zuweisungen vom Bund	24,33	0,77	32,03	0,18
15	Sonstige Transfereinzahlungen	4,42	4,13	3,57	0,94
16	dar. Ersatz von sozialen Leistungen außerhalb von Einrichtungen	2,04	2,24	1,97	-
17	dar. Ersatz von sozialen Leistungen in Einrichtungen	1,37	1,89	1,19	-
18	Öffentlich-rechtliche Leistungsentgelte	43,11	44,36	16,08	26,61
19	Privatrechtliche Leistungsentgelte, Kostenerstattungen und Kostenumlagen	51,77	49,61	28,81	23,68
20	dav. Mieten und Pachten	9,50	6,83	1,51	8,88
21	dav. Verkauf von Vorräten	0,81	0,13	0,26	0,78
22	dav. Sonstige privatrechtliche Leistungsentgelte	3,47	4,45	1,34	1,81
23	dav. Kostenerst., Kostenumlagen (einschl. Erst. sozialer Leistungen)	37,99	38,21	25,71	12,20
24	dar. Kostenerstattungen vom Land	13,73	14,79	12,88	0,50
25	Sonstige Einzahlungen aus laufender Verwaltungstätigkeit	9,79	16,47	0,59	6,97
26	Zinsen und sonstige Finanzeinzahlungen	1,31	1,50	0,00	1,24
27	dar. Zinseinzahlungen	0,09	0,08	0,00	0,09
28	<b>Einzahlungen aus laufender Verwaltungstätigkeit</b>	<b>720,60</b>	<b>569,04</b>	<b>411,28</b>	<b>359,96</b>
29	dar. (abzgl.) Zahlungen von gleicher Ebene	169,03	x	x	x
30	Bereinigte Einzahlungen aus lfd. Verwaltungstätigkeit	551,57	x	x	x
31	Investitionstätigkeit	35,10	31,64	7,28	28,98
32	dar. Investitionszuwendungen	26,76	22,78	4,97	23,12
33	dar. Investitionszuwendungen vom Land	23,50	22,29	4,96	18,95
34	dar. Veräußerung von Grundstücken und Gebäuden	4,26	6,69	0,64	2,81
35	dar. Veräußerung von beweglichen Vermögensgegenständen	0,07	0,00	0,00	0,09
36	dar. Veräußerung von Finanzanlagen	1,29	0,22	1,65	-
37	<b>Einzahlungen (ohne Finanzierungstätigkeit)</b>	<b>755,70</b>	<b>600,68</b>	<b>418,57</b>	<b>388,93</b>
38	dar. (abzgl.) Zahlungen von gleicher Ebene	170,69	x	x	x
39	Bereinigte Einzahlungen	585,01	x	x	x

Noch 2 Bundessystematik  
 Noch 2.1 Ergebnisse der vierteljährlichen Kassenstatistik 01.01.2018 bis 31.03.2018 nach Gebietskörperschaftsgruppen und Arten  
 2.1.4 Eckwerte Auszahlungen und Finanzierungstätigkeit in EUR je Einwohner

Lfd. Nr.	Art der Auszahlung - Bundessystematik -	Kommunale Kernhaushalte insgesamt	Kreisfreie Städte	Landkreise	Kreisangehörige Gemeinden einschl. Verbandsgemeinden
		EUR je Einwohner			
1	Personalauszahlungen	182,65	153,69	66,38	125,94
2	dav. Dienstbezüge	142,51	119,98	51,05	98,99
3	dar. Beamte	14,53	21,81	5,81	6,28
4	dar. Arbeitnehmer	126,24	96,31	44,35	91,89
5	dav. Beiträge zu Versorgungskassen	14,63	14,15	6,41	8,38
6	dar. Beamte	9,69	10,64	4,66	4,71
7	dar. Arbeitnehmer	4,94	3,51	1,75	3,66
8	dav. Beiträge zur gesetzlichen Sozialversicherung	24,77	18,75	8,55	18,23
9	dav. Beihilfen, Unterstützungsleistungen für Beschäftigte	0,74	0,81	0,38	0,34
10	Versorgungsauszahlungen	0,03	0,06	0,01	0,02
11	dav. Versorgungsbezüge	0,03	0,06	0,01	0,01
12	dav. Beiträge zur gesetzlichen Sozialversicherung	-	-	-	-
13	dav. Beihilfen, Unterstützungsleistungen für Versorgungsempfänger	0,00	-	-	0,00
14	Sach- und Dienstleistungen	82,79	52,01	30,98	62,10
15	dar. Unterhaltung sowie Bewirtschaftung der Grundstücke, baulichen Anlagen und des sonstigen Vermögens	54,02	39,19	16,93	42,04
16	Transferauszahlungen, sonstige Auszahlungen aus lfd. Verwaltungstätigkeit	493,58	440,80	284,41	226,81
17	dar. Soziale Leistungen und aufgabenbezogene Leistungsbeteiligung	138,25	151,51	133,81	0,01
18	dav. Leistungen der Grundsicherung für Arbeitsuchende (SGB II)	74,99	73,80	75,38	-
19	dav. Leistungen der Sozialhilfe (SGB XII)	12,20	17,34	10,48	-
20	dav. Leistungen der Kinder- und Jugendhilfe (SGB VIII)	34,30	43,27	31,30	-
21	dav. Sonstige Sozialleistungen	16,76	17,10	16,64	0,01
22	dar. Zuschüsse für lfd. Zwecke an öff., private Untern. und übrige Bereiche	99,14	204,52	45,18	18,75
23	dar. Erstattungen für lfd. Zwecke an öff., private Untern. u. übrige Bereiche	32,05	52,10	10,69	14,66
24	Zinsen und sonstige Finanzauszahlungen	4,60	6,84	0,93	2,92
25	dar. Zinsauszahlungen	3,39	4,66	0,89	2,07
26	<b>Auszahlungen aus laufender Verwaltungstätigkeit</b>	<b>763,65</b>	<b>653,40</b>	<b>382,71</b>	<b>417,78</b>
27	abzgl. Zahlungen von gleicher Ebene	169,03	x	x	x
28	Bereinigte Auszahlungen aus lfd. Verwaltungstätigkeit	594,62	x	x	x
29	Investitionstätigkeit	46,32	49,73	8,40	36,78
30	dar. Zuweisungen und Zuschüsse für Investitionen	3,73	4,83	0,67	2,69
31	dar. Erwerb von Grundstücken und Gebäuden	0,68	0,08	0,05	0,82
32	dar. Erwerb von beweglichen Sachen des Anlagevermögens	6,54	7,17	1,66	4,67
33	dar. Erwerb von Finanzanlagen	0,02	0,02	0,01	0,01
34	dar. Baumaßnahmen	33,78	37,63	5,97	26,52
35	<b>Auszahlungen (ohne Finanzierungstätigkeit)</b>	<b>809,97</b>	<b>703,13</b>	<b>391,11</b>	<b>454,56</b>
36	abzgl. Zahlungen von gleicher Ebene	170,69	x	x	x
37	Bereinigte Auszahlungen	639,28	x	x	x
38	Saldo der bereinigten laufenden Ein- und Auszahlungen	-43,05	x	x	x
39	Saldo der bereinigten Ein- und Auszahlungen aus Investitionstätigkeit	-11,22	x	x	x
40	Finanzmittelüberschuss/-fehlbetrag (Saldo der bereinigten Ein- und Auszahlungen)	-54,27	x	x	x
	<b>Finanzierungstätigkeit</b>				
41	Einzahlungen aus Finanzierungstätigkeit (Kontengruppe 69)	13,53	22,70	3,08	7,38
42	dar. (abzgl.) Zahlungen von gleicher Ebene	-	x	x	x
43	Auszahlungen aus Finanzierungstätigkeit (Kontengruppe 79)	22,02	28,93	8,11	11,61
44	abzgl. Zahlungen von gleicher Ebene	-	x	x	x
45	<b>Saldo der Finanzierungstätigkeit</b>	<b>-8,50</b>	<b>-6,24</b>	<b>-5,03</b>	<b>-4,22</b>

Noch 2 Bundessystematik  
 2.2 Entwicklung der kassenmäßigen Ein- und Auszahlungen und Saldo 01.01.2018 bis 31.03.2018 im Vergleich zum Vorjahr  
 2.2.1 Eckwerte kommunale Kernhaushalte insgesamt  
 2.2.1.1 Einzahlungen

Lfd. Nr.	Art der Einzahlung - Bundessystematik -	01.01. - 31.03.		Veränderung	Je Einwohner
		2018	2017		2018
		1 000 EUR		um %	EUR
1	Steuern und steuerähnliche Abgaben (ohne Kg. 605 "Ausgleichsleistungen")	306 994	262 635	16,9	137,68
2	dar. Realsteuern	286 893	243 540	17,8	128,67
3	dav. Grundsteuern	63 110	61 261	3,0	28,30
4	dav. Gewerbesteuer	223 783	182 279	22,8	100,37
5	nachrichtlich: Gewerbesteuer netto (≙ abzgl. Gewerbesteuerumlage)	222 557	184 006	21,0	99,82
6	dar. Gemeindeanteile Gemeinschaftsteuern	14 249	13 596	4,8	6,39
7	dav. Gemeindeanteil an der Einkommensteuer	12 615	12 500	0,9	5,66
8	dav. Gemeindeanteil an der Umsatzsteuer	1 635	1 096	49,1	0,73
9	dar. Sonstige Gemeindesteuern	5 602	5 448	2,8	2,51
10	Zuwendungen und allgemeine Umlagen (einschl. Kg. 605 "Ausgl.leistungen")	1 053 552	922 471	14,2	472,51
11	dar. Ausgleichsleistungen und Zuweisungen vom Land	637 463	602 319	5,8	285,90
12	dar. Schlüsselzuweisungen	291 388	236 469	23,2	130,69
13	dar. Allgemeine Umlagen von Gemeinden	255 567	159 624	60,1	114,62
14	dar. Aufgabenbezogene Leistungsbeteiligungen und Zuweisungen vom Bund	54 258	57 725	-6,0	24,33
15	Sonstige Transfereinzahlungen	9 849	11 772	-16,3	4,42
16	dar. Ersatz von sozialen Leistungen außerhalb von Einrichtungen	4 538	5 651	-19,7	2,04
17	dar. Ersatz von sozialen Leistungen in Einrichtungen	3 045	3 415	-10,8	1,37
18	Öffentlich-rechtliche Leistungsentgelte	96 122	90 125	6,7	43,11
19	Privatrechtliche Leistungsentgelte, Kostenerstattungen und Kostenumlagen	115 427	116 420	-0,9	51,77
20	dav. Mieten und Pachten	21 179	22 206	-4,6	9,50
21	dav. Verkauf von Vorräten	1 811	1 701	6,5	0,81
22	dav. Sonstige privatrechtliche Leistungsentgelte	7 733	6 346	21,9	3,47
23	dav. Kostenerst., Kostenumlagen (einschl. Erst. sozialer Leistungen)	84 704	86 167	-1,7	37,99
24	dar. Kostenerstattungen vom Land	30 615	36 378	-15,8	13,73
25	Sonstige Einzahlungen aus laufender Verwaltungstätigkeit	21 836	15 505	40,8	9,79
26	Zinsen und sonstige Finanzeinzahlungen	2 923	3 376	-13,4	1,31
27	dar. Zinseinzahlungen	201	745	-73,0	0,09
28	<b>Einzahlungen aus laufender Verwaltungstätigkeit</b>	<b>1 606 702</b>	<b>1 422 305</b>	13,0	720,60
29	dar. (abzgl.) Zahlungen von gleicher Ebene	376 875	271 620	38,8	169,03
30	Bereinigte Einzahlungen aus lfd. Verwaltungstätigkeit	1 229 827	1 150 685	6,9	551,57
31	Investitionstätigkeit	78 264	58 834	33,0	35,10
32	dar. Investitionszuwendungen	59 672	44 666	33,6	26,76
33	dar. Investitionszuwendungen vom Land	52 408	43 095	21,6	23,50
34	dar. Veräußerung von Grundstücken und Gebäuden	9 498	9 478	0,2	4,26
35	dar. Veräußerung von beweglichen Vermögensgegenständen	160	132	21,4	0,07
36	dar. Veräußerung von Finanzanlagen	2 885	57	x	1,29
37	<b>Einzahlungen (ohne Finanzierungstätigkeit)</b>	<b>1 684 966</b>	<b>1 481 139</b>	13,8	755,70
38	dar. (abzgl.) Zahlungen von gleicher Ebene	380 578	272 694	39,6	170,69
39	Bereinigte Einzahlungen	1 304 388	1 208 445	7,9	585,01

Noch 2 Bundessystematik  
 Noch 2.2 Entwicklung der kassenmäßigen Ein- und Auszahlungen und Saldo 01.01.2018 bis 31.03.2018 im Vergleich zum Vorjahr  
 Noch 2.2.1 Eckwerte kommunale Kernhaushalte insgesamt  
 2.2.1.2 Auszahlungen und Finanzierungstätigkeit

Lfd. Nr.	Art der Auszahlung - Bundessystematik -	01.01. - 31.03.		Veränderung	Je Einwohner
		2018	2017		2018
		1 000 EUR		um %	EUR
1	Personalauszahlungen	407 252	395 119	3,1	182,65
2	dav. Dienstbezüge	317 746	307 565	3,3	142,51
3	dar. Beamte	32 395	31 048	4,3	14,53
4	dar. Arbeitnehmer	281 465	273 237	3,0	126,24
5	dav. Beiträge zu Versorgungskassen	32 625	32 383	0,7	14,63
6	dar. Beamte	21 601	20 540	5,2	9,69
7	dar. Arbeitnehmer	11 007	11 833	-7,0	4,94
8	dav. Beiträge zur gesetzlichen Sozialversicherung	55 232	53 357	3,5	24,77
9	dav. Beihilfen, Unterstützungsleistungen für Beschäftigte	1 648	1 814	-9,1	0,74
10	Versorgungsauszahlungen	71	107	-33,6	0,03
11	dav. Versorgungsbezüge	69	107	-35,5	0,03
12	dav. Beiträge zur gesetzlichen Sozialversicherung	-	-	x	-
13	dav. Beihilfen, Unterstützungsleistungen für Versorgungsempfänger	2	-	x	0,00
14	Sach- und Dienstleistungen	184 591	175 405	5,2	82,79
15	dar. Unterhaltung sowie Bewirtschaftung der Grundstücke, baulichen Anlagen und des sonstigen Vermögens	120 453	112 617	7,0	54,02
16	Transferauszahlungen, sonstige Auszahlungen aus lfd. Verwaltungstätigkeit	1 100 531	962 964	14,3	493,58
17	dar. Soziale Leistungen und aufgabenbezogene Leistungsbeteiligung	308 249	310 725	-0,8	138,25
18	dav. Leistungen der Grundsicherung für Arbeitsuchende (SGB II)	167 196	179 283	-6,7	74,99
19	dav. Leistungen der Sozialhilfe (SGB XII)	27 204	27 635	-1,6	12,20
20	dav. Leistungen der Kinder- und Jugendhilfe (SGB VIII)	76 473	72 368	5,7	34,30
21	dav. Sonstige Sozialleistungen	37 376	31 439	18,9	16,76
22	dar. Zuschüsse für lfd. Zwecke an öff., private Untern. und übrige Bereiche	221 061	214 512	3,1	99,14
23	dar. Erstattungen für lfd. Zwecke an öff., private Untern. u. übrige Bereiche	71 463	80 402	-11,1	32,05
24	Zinsen und sonstige Finanzauszahlungen	10 248	15 065	-32,0	4,60
25	dar. Zinsauszahlungen	7 555	11 388	-33,7	3,39
26	<b>Auszahlungen aus laufender Verwaltungstätigkeit</b>	<b>1 702 693</b>	<b>1 548 660</b>	9,9	763,65
27	abzgl. Zahlungen von gleicher Ebene	376 875	271 620	38,8	169,03
28	Bereinigte Auszahlungen aus lfd. Verwaltungstätigkeit	1 325 818	1 277 040	3,8	594,62
29	Investitionstätigkeit	103 281	78 289	31,9	46,32
30	dar. Zuweisungen und Zuschüsse für Investitionen	8 310	4 671	77,9	3,73
31	dar. Erwerb von Grundstücken und Gebäuden	1 507	5 746	-73,8	0,68
32	dar. Erwerb von beweglichen Sachen des Anlagevermögens	14 582	9 941	46,7	6,54
33	dar. Erwerb von Finanzanlagen	36	1 385	-97,4	0,02
34	dar. Baumaßnahmen	75 311	56 412	33,5	33,78
35	<b>Auszahlungen (ohne Finanzierungstätigkeit)</b>	<b>1 805 974</b>	<b>1 626 949</b>	11,0	809,97
36	abzgl. Zahlungen von gleicher Ebene	380 578	272 694	39,6	170,69
37	Bereinigte Auszahlungen	1 425 396	1 354 255	5,3	639,28
38	Saldo der bereinigten laufenden Ein- und Auszahlungen	-95 991	-126 355	x	-43,05
39	Saldo der bereinigten Ein- und Auszahlungen aus Investitionstätigkeit	-25 017	-19 455	x	-11,22
40	Finanzmittelüberschuss/-fehlbetrag (Saldo der bereinigten Ein- und Auszahlungen)	-121 008	-145 810	x	-54,27
	<b>Finanzierungstätigkeit</b>				
41	Einzahlungen aus Finanzierungstätigkeit (Kontengruppe 69)	30 163	37 046	-18,6	13,53
42	dar. (abzgl.) Zahlungen von gleicher Ebene	-	-	x	-
43	Auszahlungen aus Finanzierungstätigkeit (Kontengruppe 79)	49 108	53 191	-7,7	22,02
44	abzgl. Zahlungen von gleicher Ebene	-	-	x	-
45	<b>Saldo der Finanzierungstätigkeit</b>	<b>-18 945</b>	<b>-16 146</b>	x	-8,50

Noch 2 Bundessystematik  
 Noch 2.2 Entwicklung der kassenmäßigen Ein- und Auszahlungen und Saldo 01.01.2018 bis 31.03.2018 im Vergleich zum Vorjahr  
 2.2.2 Eckwerte kreisfreie Städte  
 2.2.2.1 Einzahlungen

Lfd. Nr.	Art der Einzahlung - Bundessystematik -	01.01. - 31.03.		Veränderung	Je Einwohner
		2018	2017		2018
		1 000 EUR		um %	EUR
1	Steuern und steuerähnliche Abgaben (ohne Kg. 605 "Ausgleichsleistungen")	67 894	63 307	7,2	121,57
2	dar. Realsteuern	61 950	57 822	7,1	110,93
3	dav. Grundsteuern	16 086	15 217	5,7	28,80
4	dav. Gewerbesteuer	45 864	42 605	7,7	82,13
5	nachrichtlich: Gewerbesteuer netto (≙ abzgl. Gewerbesteuerumlage)	46 331	42 516	9,0	82,96
6	dar. Gemeindeanteile Gemeinschaftsteuern	3 854	3 647	5,7	6,90
7	dav. Gemeindeanteil an der Einkommensteuer	3 316	3 286	0,9	5,94
8	dav. Gemeindeanteil an der Umsatzsteuer	538	361	49,1	0,96
9	dar. Sonstige Gemeindesteuern	1 993	1 827	9,1	3,57
10	Zuwendungen und allgemeine Umlagen (einschl. Kg. 605 "Ausgl.leistungen")	185 073	179 559	3,1	331,39
11	dar. Ausgleichsleistungen und Zuweisungen vom Land	182 741	177 941	2,7	327,22
12	dar. Schlüsselzuweisungen	82 470	69 634	18,4	147,67
13	dar. Allgemeine Umlagen von Gemeinden	-	-	x	-
14	dar. Aufgabenbezogene Leistungsbeteiligungen und Zuweisungen vom Bund	427	268	59,4	0,77
15	Sonstige Transfereinzahlungen	2 308	2 468	-6,5	4,13
16	dar. Ersatz von sozialen Leistungen außerhalb von Einrichtungen	1 251	1 477	-15,3	2,24
17	dar. Ersatz von sozialen Leistungen in Einrichtungen	1 058	992	6,7	1,89
18	Öffentlich-rechtliche Leistungsentgelte	24 774	22 320	11,0	44,36
19	Privatrechtliche Leistungsentgelte, Kostenerstattungen und Kostenumlagen	27 707	26 954	2,8	49,61
20	dav. Mieten und Pachten	3 814	4 531	-15,8	6,83
21	dav. Verkauf von Vorräten	71	236	-70,0	0,13
22	dav. Sonstige privatrechtliche Leistungsentgelte	2 485	2 061	20,6	4,45
23	dav. Kostenerst., Kostenumlagen (einschl. Erst. sozialer Leistungen)	21 338	20 127	6,0	38,21
24	dar. Kostenerstattungen vom Land	8 261	11 038	-25,2	14,79
25	Sonstige Einzahlungen aus laufender Verwaltungstätigkeit	9 198	6 092	51,0	16,47
26	Zinsen und sonstige Finanzeinzahlungen	839	855	-1,8	1,50
27	dar. Zinseinzahlungen	42	320	-86,8	0,08
28	<b>Einzahlungen aus laufender Verwaltungstätigkeit</b>	<b>317 793</b>	<b>301 554</b>	<b>5,4</b>	<b>569,04</b>
29	dar. (abzgl.) Zahlungen von gleicher Ebene	x	x	x	x
30	Bereinigte Einzahlungen aus lfd. Verwaltungstätigkeit	x	x	x	x
31	Investitionstätigkeit	17 668	13 703	28,9	31,64
32	dar. Investitionszuwendungen	12 721	9 630	32,1	22,78
33	dar. Investitionszuwendungen vom Land	12 450	9 506	31,0	22,29
34	dar. Veräußerung von Grundstücken und Gebäuden	3 733	3 375	10,6	6,69
35	dar. Veräußerung von beweglichen Vermögensgegenständen	1	0	188,6	0,00
36	dar. Veräußerung von Finanzanlagen	123	-	x	0,22
37	<b>Einzahlungen (ohne Finanzierungstätigkeit)</b>	<b>335 461</b>	<b>315 257</b>	<b>6,4</b>	<b>600,68</b>
38	dar. (abzgl.) Zahlungen von gleicher Ebene	x	x	x	x
39	Bereinigte Einzahlungen	x	x	x	x

Noch 2 Bundessystematik  
 Noch 2.2 Entwicklung der kassenmäßigen Ein- und Auszahlungen und Saldo 01.01.2018 bis 31.03.2018 im Vergleich zum Vorjahr  
 Noch 2.2.2 Eckwerte kreisfreie Städte  
 2.2.2.2 Auszahlungen und Finanzierungstätigkeit

Lfd. Nr.	Art der Auszahlung - Bundessystematik -	01.01. - 31.03.		Veränderung	Je Einwohner
		2018	2017		2018
		1 000 EUR		um %	EUR
1	Personalauszahlungen	85 832	84 532	1,5	153,69
2	dav. Dienstbezüge	67 007	65 178	2,8	119,98
3	dar. Beamte	12 183	11 164	9,1	21,81
4	dar. Arbeitnehmer	53 786	53 496	0,5	96,31
5	dav. Beiträge zu Versorgungskassen	7 902	8 590	-8,0	14,15
6	dar. Beamte	5 942	5 265	12,9	10,64
7	dar. Arbeitnehmer	1 960	3 325	-41,0	3,51
8	dav. Beiträge zur gesetzlichen Sozialversicherung	10 472	10 315	1,5	18,75
9	dav. Beihilfen, Unterstützungsleistungen für Beschäftigte	452	449	0,6	0,81
10	Versorgungsauszahlungen	34	67	-48,7	0,06
11	dav. Versorgungsbezüge	34	67	-48,7	0,06
12	dav. Beiträge zur gesetzlichen Sozialversicherung	-	-	x	-
13	dav. Beihilfen, Unterstützungsleistungen für Versorgungsempfänger	-	-	x	-
14	Sach- und Dienstleistungen	29 046	27 403	6,0	52,01
15	dar. Unterhaltung sowie Bewirtschaftung der Grundstücke, baulichen Anlagen und des sonstigen Vermögens	21 888	19 668	11,3	39,19
16	Transferauszahlungen, sonstige Auszahlungen aus lfd. Verwaltungstätigkeit	246 173	245 853	0,1	440,80
17	dar. Soziale Leistungen und aufgabenbezogene Leistungsbeteiligung	84 614	83 880	0,9	151,51
18	dav. Leistungen der Grundsicherung für Arbeitsuchende (SGB II)	41 214	44 974	-8,4	73,80
19	dav. Leistungen der Sozialhilfe (SGB XII)	9 684	9 255	4,6	17,34
20	dav. Leistungen der Kinder- und Jugendhilfe (SGB VIII)	24 164	20 891	15,7	43,27
21	dav. Sonstige Sozialleistungen	9 553	8 760	9,0	17,10
22	dar. Zuschüsse für lfd. Zwecke an öff., private Untern. und übrige Bereiche	114 216	112 779	1,3	204,52
23	dar. Erstattungen für lfd. Zwecke an öff., private Untern. u. übrige Bereiche	29 098	31 994	-9,1	52,10
24	Zinsen und sonstige Finanzauszahlungen	3 820	3 603	6,0	6,84
25	dar. Zinsauszahlungen	2 604	3 340	-22,1	4,66
26	<b>Auszahlungen aus laufender Verwaltungstätigkeit</b>	<b>364 906</b>	<b>361 459</b>	1,0	653,40
27	abzgl. Zahlungen von gleicher Ebene	x	x	x	x
28	Bereinigte Auszahlungen aus lfd. Verwaltungstätigkeit	x	x	x	x
29	Investitionstätigkeit	27 770	13 700	102,7	49,73
30	dar. Zuweisungen und Zuschüsse für Investitionen	2 699	2 062	30,9	4,83
31	dar. Erwerb von Grundstücken und Gebäuden	46	319	-85,6	0,08
32	dar. Erwerb von beweglichen Sachen des Anlagevermögens	4 002	1 438	178,3	7,17
33	dar. Erwerb von Finanzanlagen	10	-	x	0,02
34	dar. Baumaßnahmen	21 014	9 881	112,7	37,63
35	<b>Auszahlungen (ohne Finanzierungstätigkeit)</b>	<b>392 676</b>	<b>375 159</b>	4,7	703,13
36	abzgl. Zahlungen von gleicher Ebene	x	x	x	x
37	Bereinigte Auszahlungen	x	x	x	x
38	Saldo der bereinigten laufenden Ein- und Auszahlungen	x	x	x	x
39	Saldo der bereinigten Ein- und Auszahlungen aus Investitionstätigkeit	x	x	x	x
40	Finanzmittelüberschuss/-fehlbetrag (Saldo der bereinigten Ein- und Auszahlungen)	x	x	x	x
	<b>Finanzierungstätigkeit</b>				
41	Einzahlungen aus Finanzierungstätigkeit (Kontengruppe 69)	12 675	11 896	6,6	22,70
42	dar. (abzgl.) Zahlungen von gleicher Ebene	x	x	x	x
43	Auszahlungen aus Finanzierungstätigkeit (Kontengruppe 79)	16 158	8 619	87,5	28,93
44	abzgl. Zahlungen von gleicher Ebene	x	x	x	x
45	<b>Saldo der Finanzierungstätigkeit</b>	<b>-3 483</b>	<b>3 277</b>	x	-6,24

Noch 2 Bundessystematik  
 Noch 2.2 Entwicklung der kassenmäßigen Ein- und Auszahlungen und Saldo 01.01.2018 bis 31.03.2018 im Vergleich zum Vorjahr  
 2.2.3 Eckwerte Landkreise  
 2.2.3.1 Einzahlungen

Lfd. Nr.	Art der Einzahlung - Bundessystematik -	01.01. - 31.03.		Veränderung	Je Einwohner
		2018	2017		2018
		1 000 EUR		um %	EUR
1	Steuern und steuerähnliche Abgaben (ohne Kg. 605 "Ausgleichsleistungen")	-	-	x	-
2	dar. Realsteuern	-	-	x	-
3	dav. Grundsteuern	-	-	x	-
4	dav. Gewerbesteuer	-	-	x	-
5	nachrichtlich: Gewerbesteuer netto (≙ abzgl. Gewerbesteuerumlage)	-	-	x	-
6	dar. Gemeindeanteile Gemeinschaftsteuern	-	-	x	-
7	dav. Gemeindeanteil an der Einkommensteuer	-	-	x	-
8	dav. Gemeindeanteil an der Umsatzsteuer	-	-	x	-
9	dar. Sonstige Gemeindesteuern	-	-	x	-
10	Zuwendungen und allgemeine Umlagen (einschl. Kg. 605 "Ausgl.leistungen")	605 356	513 320	17,9	362,22
11	dar. Ausgleichsleistungen und Zuweisungen vom Land	312 357	313 144	-0,3	186,90
12	dar. Schlüsselzuweisungen	92 016	77 604	18,6	55,06
13	dar. Allgemeine Umlagen von Gemeinden	238 900	141 944	68,3	142,95
14	dar. Aufgabenbezogene Leistungsbeteiligungen und Zuweisungen vom Bund	53 536	57 260	-6,5	32,03
15	Sonstige Transfereinzahlungen	5 971	7 632	-21,8	3,57
16	dar. Ersatz von sozialen Leistungen außerhalb von Einrichtungen	3 287	4 174	-21,2	1,97
17	dar. Ersatz von sozialen Leistungen in Einrichtungen	1 987	2 415	-17,7	1,19
18	Öffentlich-rechtliche Leistungsentgelte	26 875	24 751	8,6	16,08
19	Privatrechtliche Leistungsentgelte, Kostenerstattungen und Kostenumlagen	48 149	54 365	-11,4	28,81
20	dav. Mieten und Pachten	2 518	2 864	-12,1	1,51
21	dav. Verkauf von Vorräten	430	375	14,7	0,26
22	dav. Sonstige privatrechtliche Leistungsentgelte	2 232	1 249	78,7	1,34
23	dav. Kostenerst., Kostenumlagen (einschl. Erst. sozialer Leistungen)	42 969	49 876	-13,8	25,71
24	dar. Kostenerstattungen vom Land	21 522	24 589	-12,5	12,88
25	Sonstige Einzahlungen aus laufender Verwaltungstätigkeit	986	889	11,0	0,59
26	Zinsen und sonstige Finanzeinzahlungen	8	317	-97,6	0,00
27	dar. Zinseinzahlungen	6	316	-98,1	0,00
28	<b>Einzahlungen aus laufender Verwaltungstätigkeit</b>	<b>687 345</b>	<b>601 274</b>	<b>14,3</b>	<b>411,28</b>
29	dar. (abzgl.) Zahlungen von gleicher Ebene	x	x	x	x
30	Bereinigte Einzahlungen aus lfd. Verwaltungstätigkeit	x	x	x	x
31	Investitionstätigkeit	12 172	11 541	5,5	7,28
32	dar. Investitionszuwendungen	8 306	10 931	-24,0	4,97
33	dar. Investitionszuwendungen vom Land	8 288	10 322	-19,7	4,96
34	dar. Veräußerung von Grundstücken und Gebäuden	1 069	248	331,5	0,64
35	dar. Veräußerung von beweglichen Vermögensgegenständen	1	9	-88,6	0,00
36	dar. Veräußerung von Finanzanlagen	2 762	57	x	1,65
37	<b>Einzahlungen (ohne Finanzierungstätigkeit)</b>	<b>699 517</b>	<b>612 816</b>	<b>14,1</b>	<b>418,57</b>
38	dar. (abzgl.) Zahlungen von gleicher Ebene	x	x	x	x
39	Bereinigte Einzahlungen	x	x	x	x

Noch 2 Bundessystematik  
 Noch 2.2 Entwicklung der kassenmäßigen Ein- und Auszahlungen und Saldo 01.01.2018 bis 31.03.2018 im Vergleich zum Vorjahr  
 Noch 2.2.3 Eckwerte Landkreise  
 2.2.3.2 Auszahlungen und Finanzierungstätigkeit

Lfd. Nr.	Art der Auszahlung - Bundessystematik -	01.01. - 31.03.		Veränderung	Je Einwohner
		2018	2017		2018
		1 000 EUR		um %	EUR
1	Personalauszahlungen	110 942	106 070	4,6	66,38
2	dav. Dienstbezüge	85 310	81 201	5,1	51,05
3	dar. Beamte	9 718	9 690	0,3	5,81
4	dar. Arbeitnehmer	74 114	70 195	5,6	44,35
5	dav. Beiträge zu Versorgungskassen	10 715	10 618	0,9	6,41
6	dar. Beamte	7 783	7 950	-2,1	4,66
7	dar. Arbeitnehmer	2 931	2 667	9,9	1,75
8	dav. Beiträge zur gesetzlichen Sozialversicherung	14 288	13 563	5,3	8,55
9	dav. Beihilfen, Unterstützungsleistungen für Beschäftigte	630	688	-8,4	0,38
10	Versorgungsauszahlungen	11	10	13,5	0,01
11	dav. Versorgungsbezüge	11	10	13,5	0,01
12	dav. Beiträge zur gesetzlichen Sozialversicherung	-	-	x	-
13	dav. Beihilfen, Unterstützungsleistungen für Versorgungsempfänger	-	-	x	-
14	Sach- und Dienstleistungen	51 768	51 456	0,6	30,98
15	dar. Unterhaltung sowie Bewirtschaftung der Grundstücke, baulichen Anlagen und des sonstigen Vermögens	28 300	27 815	1,7	16,93
16	Transferauszahlungen, sonstige Auszahlungen aus lfd. Verwaltungstätigkeit	475 315	468 637	1,4	284,41
17	dar. Soziale Leistungen und aufgabenbezogene Leistungsbeteiligung	223 620	226 825	-1,4	133,81
18	dav. Leistungen der Grundsicherung für Arbeitsuchende (SGB II)	125 982	134 310	-6,2	75,38
19	dav. Leistungen der Sozialhilfe (SGB XII)	17 520	18 380	-4,7	10,48
20	dav. Leistungen der Kinder- und Jugendhilfe (SGB VIII)	52 309	51 477	1,6	31,30
21	dav. Sonstige Sozialleistungen	27 808	22 658	22,7	16,64
22	dar. Zuschüsse für lfd. Zwecke an öff., private Untern. und übrige Bereiche	75 506	71 961	4,9	45,18
23	dar. Erstattungen für lfd. Zwecke an öff., private Untern. u. übrige Bereiche	17 859	23 527	-24,1	10,69
24	Zinsen und sonstige Finanzauszahlungen	1 551	2 619	-40,8	0,93
25	dar. Zinsauszahlungen	1 485	2 553	-41,8	0,89
26	<b>Auszahlungen aus laufender Verwaltungstätigkeit</b>	<b>639 587</b>	<b>628 793</b>	1,7	382,71
27	abzgl. Zahlungen von gleicher Ebene	x	x	x	x
28	Bereinigte Auszahlungen aus lfd. Verwaltungstätigkeit	x	x	x	x
29	Investitionstätigkeit	14 035	16 963	-17,3	8,40
30	dar. Zuweisungen und Zuschüsse für Investitionen	1 114	623	78,8	0,67
31	dar. Erwerb von Grundstücken und Gebäuden	89	1 699	-94,8	0,05
32	dar. Erwerb von beweglichen Sachen des Anlagevermögens	2 775	2 818	-1,5	1,66
33	dar. Erwerb von Finanzanlagen	16	-	x	0,01
34	dar. Baumaßnahmen	9 971	11 821	-15,7	5,97
35	<b>Auszahlungen (ohne Finanzierungstätigkeit)</b>	<b>653 622</b>	<b>645 756</b>	1,2	391,11
36	abzgl. Zahlungen von gleicher Ebene	x	x	x	x
37	Bereinigte Auszahlungen	x	x	x	x
38	Saldo der bereinigten laufenden Ein- und Auszahlungen	x	x	x	x
39	Saldo der bereinigten Ein- und Auszahlungen aus Investitionstätigkeit	x	x	x	x
40	Finanzmittelüberschuss/-fehlbetrag (Saldo der bereinigten Ein- und Auszahlungen)	x	x	x	x
	<b>Finanzierungstätigkeit</b>				
41	Einzahlungen aus Finanzierungstätigkeit (Kontengruppe 69)	5 153	13 233	-61,1	3,08
42	dar. (abzgl.) Zahlungen von gleicher Ebene	x	x	x	x
43	Auszahlungen aus Finanzierungstätigkeit (Kontengruppe 79)	13 556	15 175	-10,7	8,11
44	abzgl. Zahlungen von gleicher Ebene	x	x	x	x
45	<b>Saldo der Finanzierungstätigkeit</b>	<b>-8 403</b>	<b>-1 942</b>	x	-5,03



Noch 2 Bundessystematik  
 Noch 2.2 Entwicklung der kassenmäßigen Ein- und Auszahlungen und Saldo 01.01.2018 bis 31.03.2018 im Vergleich zum Vorjahr  
 2.2.4 Eckwerte kreisangehörige Gemeinden einschließlich Verbandsgemeinden  
 2.2.4.1 Einzahlungen

Lfd. Nr.	Art der Einzahlung - Bundessystematik -	01.01. - 31.03.		Veränderung	Je Einwohner
		2018	2017		2018
		1 000 EUR		um %	EUR
1	Steuern und steuerähnliche Abgaben (ohne Kg. 605 "Ausgleichsleistungen")	239 100	199 328	20,0	143,07
2	dar. Realsteuern	224 942	185 717	21,1	134,60
3	dav. Grundsteuern	47 024	46 043	2,1	28,14
4	dav. Gewerbesteuer	177 919	139 674	27,4	106,46
5	nachrichtlich: Gewerbesteuer netto (≙ abzgl. Gewerbesteuerumlage)	176 227	141 489	24,6	105,45
6	dar. Gemeindeanteile Gemeinschaftsteuern	10 395	9 949	4,5	6,22
7	dav. Gemeindeanteil an der Einkommensteuer	9 298	9 214	0,9	5,56
8	dav. Gemeindeanteil an der Umsatzsteuer	1 097	735	49,1	0,66
9	dar. Sonstige Gemeindesteuern	3 609	3 620	-0,3	2,16
10	Zuwendungen und allgemeine Umlagen (einschl. Kg. 605 "Ausgl.leistungen")	263 123	229 592	14,6	157,44
11	dar. Ausgleichsleistungen und Zuweisungen vom Land	142 365	111 234	28,0	85,19
12	dar. Schlüsselzuweisungen	116 902	89 231	31,0	69,95
13	dar. Allgemeine Umlagen von Gemeinden	16 667	17 680	-5,7	9,97
14	dar. Aufgabenbezogene Leistungsbeteiligungen und Zuweisungen vom Bund	294	197	49,0	0,18
15	Sonstige Transfereinzahlungen	1 569	1 671	-6,1	0,94
16	dar. Ersatz von sozialen Leistungen außerhalb von Einrichtungen	-	-	x	-
17	dar. Ersatz von sozialen Leistungen in Einrichtungen	-	8	x	-
18	Öffentlich-rechtliche Leistungsentgelte	44 472	43 054	3,3	26,61
19	Privatrechtliche Leistungsentgelte, Kostenerstattungen und Kostenumlagen	39 571	35 101	12,7	23,68
20	dav. Mieten und Pachten	14 848	14 810	0,3	8,88
21	dav. Verkauf von Vorräten	1 310	1 090	20,2	0,78
22	dav. Sonstige privatrechtliche Leistungsentgelte	3 017	3 036	-0,7	1,81
23	dav. Kostenerst., Kostenumlagen (einschl. Erst. sozialer Leistungen)	20 397	16 164	26,2	12,20
24	dar. Kostenerstattungen vom Land	832	751	10,9	0,50
25	Sonstige Einzahlungen aus laufender Verwaltungstätigkeit	11 652	8 525	36,7	6,97
26	Zinsen und sonstige Finanzeinzahlungen	2 076	2 205	-5,8	1,24
27	dar. Zinseinzahlungen	153	110	39,7	0,09
28	<b>Einzahlungen aus laufender Verwaltungstätigkeit</b>	<b>601 564</b>	<b>519 476</b>	<b>15,8</b>	<b>359,96</b>
29	dar. (abzgl.) Zahlungen von gleicher Ebene	x	x	x	x
30	Bereinigte Einzahlungen aus lfd. Verwaltungstätigkeit	x	x	x	x
31	Investitionstätigkeit	48 424	33 591	44,2	28,98
32	dar. Investitionszuwendungen	38 645	24 105	60,3	23,12
33	dar. Investitionszuwendungen vom Land	31 671	23 268	36,1	18,95
34	dar. Veräußerung von Grundstücken und Gebäuden	4 695	5 855	-19,8	2,81
35	dar. Veräußerung von beweglichen Vermögensgegenständen	157	122	29,1	0,09
36	dar. Veräußerung von Finanzanlagen	-	-	x	-
37	<b>Einzahlungen (ohne Finanzierungstätigkeit)</b>	<b>649 988</b>	<b>553 067</b>	<b>17,5</b>	<b>388,93</b>
38	dar. (abzgl.) Zahlungen von gleicher Ebene	x	x	x	x
39	Bereinigte Einzahlungen	x	x	x	x

Noch 2 Bundessystematik

Noch 2.2 Entwicklung der kassenmäßigen Ein- und Auszahlungen und Saldo 01.01.2018 bis 31.03.2018 im Vergleich zum Vorjahr

Noch 2.2.4 Eckwerte kreisangehörige Gemeinden einschließlich Verbandsgemeinden

2.2.4.2 Auszahlungen und Finanzierungstätigkeit

Lfd. Nr.	Art der Auszahlung - Bundessystematik -	01.01. - 31.03.		Veränderung	Je Einwohner
		2018	2017		2018
		1 000 EUR		um %	EUR
1	Personalauszahlungen	210 478	204 517	2,9	125,94
2	dav. Dienstbezüge	165 430	161 187	2,6	98,99
3	dar. Beamte	10 494	10 194	2,9	6,28
4	dar. Arbeitnehmer	153 565	149 546	2,7	91,89
5	dav. Beiträge zu Versorgungskassen	14 008	13 174	6,3	8,38
6	dar. Beamte	7 877	7 325	7,5	4,71
7	dar. Arbeitnehmer	6 116	5 842	4,7	3,66
8	dav. Beiträge zur gesetzlichen Sozialversicherung	30 473	29 479	3,4	18,23
9	dav. Beihilfen, Unterstützungsleistungen für Beschäftigte	567	677	-16,4	0,34
10	Versorgungsauszahlungen	25	30	-15,5	0,02
11	dav. Versorgungsbezüge	23	30	-22,3	0,01
12	dav. Beiträge zur gesetzlichen Sozialversicherung	-	-	x	-
13	dav. Beihilfen, Unterstützungsleistungen für Versorgungsempfänger	2	-	x	0,00
14	Sach- und Dienstleistungen	103 776	96 545	7,5	62,10
15	dar. Unterhaltung sowie Bewirtschaftung der Grundstücke, baulichen Anlagen und des sonstigen Vermögens	70 265	65 135	7,9	42,04
16	Transferauszahlungen, sonstige Auszahlungen aus lfd. Verwaltungstätigkeit	379 043	248 474	52,5	226,81
17	dar. Soziale Leistungen und aufgabenbezogene Leistungsbeteiligung	15	21	-27,1	0,01
18	dav. Leistungen der Grundsicherung für Arbeitsuchende (SGB II)	-	-	x	-
19	dav. Leistungen der Sozialhilfe (SGB XII)	-	-	x	-
20	dav. Leistungen der Kinder- und Jugendhilfe (SGB VIII)	-	-	x	-
21	dav. Sonstige Sozialleistungen	15	21	-27,1	0,01
22	dar. Zuschüsse für lfd. Zwecke an öff., private Untern. und übrige Bereiche	31 340	29 772	5,3	18,75
23	dar. Erstattungen für lfd. Zwecke an öff., private Untern. u. übrige Bereiche	24 507	24 881	-1,5	14,66
24	Zinsen und sonstige Finanzauszahlungen	4 877	8 842	-44,8	2,92
25	dar. Zinsauszahlungen	3 466	5 495	-36,9	2,07
26	<b>Auszahlungen aus laufender Verwaltungstätigkeit</b>	<b>698 199</b>	<b>558 408</b>	25,0	417,78
27	abzgl. Zahlungen von gleicher Ebene	x	x	x	x
28	Bereinigte Auszahlungen aus lfd. Verwaltungstätigkeit	x	x	x	x
29	Investitionstätigkeit	61 476	47 626	29,1	36,78
30	dar. Zuweisungen und Zuschüsse für Investitionen	4 497	1 986	126,4	2,69
31	dar. Erwerb von Grundstücken und Gebäuden	1 372	3 728	-63,2	0,82
32	dar. Erwerb von beweglichen Sachen des Anlagevermögens	7 805	5 686	37,3	4,67
33	dar. Erwerb von Finanzanlagen	10	1 385	-99,3	0,01
34	dar. Baumaßnahmen	44 326	34 711	27,7	26,52
35	<b>Auszahlungen (ohne Finanzierungstätigkeit)</b>	<b>759 675</b>	<b>606 034</b>	25,4	454,56
36	abzgl. Zahlungen von gleicher Ebene	x	x	x	x
37	Bereinigte Auszahlungen	x	x	x	x
38	Saldo der bereinigten laufenden Ein- und Auszahlungen	x	x	x	x
39	Saldo der bereinigten Ein- und Auszahlungen aus Investitionstätigkeit	x	x	x	x
40	Finanzmittelüberschuss/-fehlbetrag (Saldo der bereinigten Ein- und Auszahlungen)	x	x	x	x
	<b>Finanzierungstätigkeit</b>				
41	Einzahlungen aus Finanzierungstätigkeit (Kontengruppe 69)	12 335	11 917	3,5	7,38
42	dar. (abzgl.) Zahlungen von gleicher Ebene	x	x	x	x
43	Auszahlungen aus Finanzierungstätigkeit (Kontengruppe 79)	19 394	29 397	-34,0	11,61
44	abzgl. Zahlungen von gleicher Ebene	x	x	x	x
45	<b>Saldo der Finanzierungstätigkeit</b>	<b>-7 059</b>	<b>-17 480</b>	x	-4,22

- Noch 2 Bundessystematik  
 2.3 Zuordnungsschlüssel  
 2.3.1 Zuordnungsschlüssel Einzahlungen Tabellen 2.1 und 2.2

Lfd. Nr.	Art der Einzahlung - Bundessystematik -	Kontengruppe/Konto Berechnung
1	Steuern und steuerähnliche Abgaben (ohne Kg. 605 "Ausgleichsleistungen")	60 ./ 605
2	dar. Realsteuern	601
3	dav. Grundsteuern	6011, 6012
4	dav. Gewerbesteuer	6013
5	nachrichtlich: Gewerbesteuer netto ( $\cong$ abzgl. Gewerbesteuerumlage)	6013 ./ 7341
6	dar. Gemeindeanteile Gemeinschaftsteuern	602
7	dav. Gemeindeanteil an der Einkommensteuer	6021
8	dav. Gemeindeanteil an der Umsatzsteuer	6022
9	dar. Sonstige Gemeindesteuern	603
10	Zuwendungen und allgemeine Umlagen (einschl. Kg. 605 "Ausgl.leistungen")	61, 605
11	dar. Ausgleichsleistungen und Zuweisungen vom Land	6111, 6121, 6131, 6141, 6051, 6052, 6053, L191
12	dar. Schlüsselzuweisungen	6111
13	dar. Allgemeine Umlagen von Gemeinden	6182
14	dar. Aufgabenbezogene Leistungsbeteiligungen und Zuweisungen vom Bund	6140, L192, L193
15	Sonstige Transfereinzahlungen	62
16	dar. Ersatz von sozialen Leistungen außerhalb von Einrichtungen	621
17	dar. Ersatz von sozialen Leistungen in Einrichtungen	622
18	Öffentlich-rechtliche Leistungsentgelte	63
19	Privatrechtliche Leistungsentgelte, Kostenerstattungen und Kostenumlagen	64
20	dav. Mieten und Pachten	6411
21	dav. Verkauf von Vorräten	642
22	dav. Sonstige privatrechtliche Leistungsentgelte	6461
23	dav. Kostenerst., Kostenumlagen (einschl. Erst. sozialer Leistungen)	648
24	dar. Kostenerstattungen vom Land	6481
25	Sonstige Einzahlungen aus laufender Verwaltungstätigkeit	65
26	Zinsen und sonstige Finanzeinzahlungen	66
27	dar. Zinseinzahlungen	661
28	<b>Einzahlungen aus laufender Verwaltungstätigkeit</b>	$\Sigma$ 1 + 10 + 15 + 18 + 19 + 25 + 26
29	dar. (abzgl.) Zahlungen von gleicher Ebene	6132, 6142, 6182, 6232, 6482, 6612
30	Bereinigte Einzahlungen aus lfd. Verwaltungstätigkeit	Differenz 28 ./ 29
31	Investitionstätigkeit	68, <u>695</u>
32	dar. Investitionszuwendungen	681
33	dar. Investitionszuwendungen vom Land	6811
34	dar. Veräußerung von Grundstücken und Gebäuden	6821
35	dar. Veräußerung von beweglichen Vermögensgegenständen	683
36	dar. Veräußerung von Finanzanlagen	684
37	<b>Einzahlungen (ohne Finanzierungstätigkeit)</b>	6 ./ 69 + 695
38	dar. (abzgl.) Zahlungen von gleicher Ebene	6132, 6142, 6182, 6232, 6482, 6612, 6812, 6862, 6952
39	Bereinigte Einzahlungen	Differenz 37 ./ 38

Abweichungen zwischen Kontonummern Bund und Land Sachsen-Anhalt: L191 = 6191; L192 = 6192; L193 = 6193  
 Spezifika für Sachsen-Anhalt sind doppelt unterstrichen und kursiv dargestellt

- Noch 2 Bundessystematik  
 Noch 2.3 Zuordnungsschlüssel  
 2.3.2 Zuordnungsschlüssel Auszahlungen und Finanzierungstätigkeit Tabellen 2.1 und 2.2

Lfd. Nr.	Art der Auszahlung - Bundessystematik -	Kontengruppe/Konto Berechnung
1	Personalauszahlungen	70
2	dav. Dienstbezüge	701
3	dar. Beamte	7011
4	dar. Arbeitnehmer	7012
5	dav. Beiträge zu Versorgungskassen	702
6	dar. Beamte	7021
7	dar. Arbeitnehmer	7022
8	dav. Beiträge zur gesetzlichen Sozialversicherung	703
9	dav. Beihilfen, Unterstützungsleistungen für Beschäftigte	7041
10	Versorgungsauszahlungen	71
11	dav. Versorgungsbezüge	711
12	dav. Beiträge zur gesetzlichen Sozialversicherung	713
13	dav. Beihilfen, Unterstützungsleistungen für Versorgungsempfänger	7141
14	Sach- und Dienstleistungen	72
15	dar. Unterhaltung sowie Bewirtschaftung der Grundstücke, baulichen Anlagen und des sonstigen Vermögens	7211, 7221, 7241, 7252, 7255
16	Transferauszahlungen, sonstige Auszahlungen aus lfd. Verwaltungstätigkeit	73, 74
17	dar. Soziale Leistungen und aufgabenbezogene Leistungsbeteiligung	733, 746
18	dav. Leistungen der Grundsicherung für Arbeitsuchende (SGB II)	L691, L692, L693, L694, L695, L696, L782, L783, L784, L785, L786, L787
19	dav. Leistungen der Sozialhilfe (SGB XII)	L73, L74
20	dav. Leistungen der Kinder- und Jugendhilfe (SGB VIII)	L76, L77
21	dav. Sonstige Sozialleistungen	L75, L781, L788, L79, <u>7338</u>
22	dar. Zuschüsse für lfd. Zwecke an öff., private Untern. und übrige Bereiche	7315, 7316, 7317, 7318
23	dar. Erstattungen für lfd. Zwecke an öff., private Untern. u. übrige Bereiche	7455, 7456, 7457, 7458
24	Zinsen und sonstige Finanzauszahlungen	75, <u>7835</u>
25	dar. Zinsauszahlungen	751
26	<b>Auszahlungen aus laufender Verwaltungstätigkeit</b>	$\Sigma$ 1 + 10 + 14 + 16 + 24
27	abzgl. Zahlungen von gleicher Ebene	6132, 6142, 6182, 6232, 6482, 6612
28	Bereinigte Auszahlungen aus lfd. Verwaltungstätigkeit	Differenz 26 ./. 27
29	Investitionstätigkeit	78, <u>795</u> ./. <u>7835</u>
30	dar. Zuweisungen und Zuschüsse für Investitionen	781, <u>7891</u>
31	dar. Erwerb von Grundstücken und Gebäuden	7821
32	dar. Erwerb von beweglichen Sachen des Anlagevermögens	783 ./. <u>7835</u>
33	dar. Erwerb von Finanzanlagen	784
34	dar. Baumaßnahmen	785
35	<b>Auszahlungen (ohne Finanzierungstätigkeit)</b>	7 ./. 79 + <u>795</u>
36	abzgl. Zahlungen von gleicher Ebene	6132, 6142, 6182, 6232, 6482, 6612, 6812, 6862, 6952
37	Bereinigte Auszahlungen	Differenz 35 ./. 36
38	Saldo der bereinigten laufenden Ein- und Auszahlungen	Differenz Einzahlung 30 ./. Auszahlung 28
39	Saldo der bereinigten Ein- und Auszahlungen aus Investitionstätigkeit	Differenz Einzahlung 31 ./. Auszahlung 29
40	Finanzmittelüberschuss/-fehlbetrag (Saldo der bereinigten Ein- und Auszahlungen)	Differenz Einzahlung 39 ./. Auszahlung 37
	<b>Finanzierungstätigkeit</b>	
41	Einzahlungen aus Finanzierungstätigkeit (Kontengruppe 69)	69 ./. <u>695</u>
42	dar. (abzgl.) Zahlungen von gleicher Ebene	6922, 6932, 6952 ./. <u>6952</u>
43	Auszahlungen aus Finanzierungstätigkeit (Kontengruppe 79)	79 ./. <u>795</u>
44	abzgl. Zahlungen von gleicher Ebene	6922, 6932, 6952 ./. <u>6952</u>
45	<b>Saldo der Finanzierungstätigkeit</b>	Differenz 41 ./. 43

Abweichungen zwischen Kontonummern Bund und Land Sachsen-Anhalt: L691 = 7461; L692 = 7462; L693 = 7463; L694 = 7464; L695 = 7465; L696 = 7466; L73 = 7331/311; L74 = 7332/311; L75 = 7339/321; L76 = 7331/361+7331/362+7331/363; L77 = 7332/361+7332/362+7332/363; L79 = 7339/313; L781 = 7339/345; L782 = 7339/312; L783 = 7333; L784 = 7334; L785 = 7335; L786 = 7336; L787 = 7337; L788 = 7339/311+7339/341+7339/343+7339/344+7339/346+7339/351

Spezifika für Sachsen-Anhalt sind doppelt unterstrichen und kursiv dargestellt

- 3 Unterschiede Zuordnung  
 3.1 Unterschiede Zuordnung Landessystematik zur Bundessystematik  
 3.1.1 Zuordnung

Lfd. Nr.	Bezeichnung - Landessystematik -	Lfd. Nr. Bundessystematik	Unterschiede Zuordnung Bundessystematik zur Landessystematik
LD01	Steuern und steuerähnliche Abgaben (ohne Kg. 605 "Ausgl.leistungen")	EZ1	
LD01a	dar. Gewerbesteuer	EZ4	
LD01b	nachrichtlich: Gewerbesteuer netto ( $\cong$ abzgl. Gewerbesteuerumlage)	EZ5	
LD02	Zuwendungen u. allgemeine Umlagen (einschl. Kg. 605 "Ausgl.leistungen")	EZ10	
LD02a	dar. FAG-Leistungen	-	
LD02b	dav. Schlüsselzuweisungen und besondere Ergänzungszuweisungen	EZ12	
LD02c	nachrichtlich: negative Schlüsselzuweisungen	-	
LD02d	dar. Kreis-, Verbandsgemeindeumlage	EZ13	
LD03	Sonstige Transfereinzahlungen	EZ15	
LD04	Weitere Einzahlungen	EZ18 + EZ19 + EZ25	
LD05	Zinsen und ähnliche Einzahlungen	EZ26	
LD06	<b>Einzahlungen laufende Rechnung</b>	EZ28	
LD06a	dar. Einzahlungen vom Land	-	
LD06b	dar. (abzgl.) Einzahlungen von gleicher Ebene	EZ29	
LD07	Bereinigte Einzahlungen laufende Rechnung	EZ30	
LD08	Einzahlungen aus Investitionstätigkeit	EZ31	./ 695
LD08a	dar. Einzahlungen aus Zuwendungen für Inv. und Inv.förd.maßn.	EZ32	
LD08b	dar. Einzahlungen aus Beiträgen und ähnlichen Entgelten	-	
LD09	Einzahlungen aus Finanzierungstätigkeit	AZ41	+ 695
LD10	<b>Einzahlungen Kapitalrechnung</b>	EZ31 + AZ41	
LD10a	dar. Einzahlungen vom Land	-	
LD10b	dar. (abzgl.) Einzahlungen von gleicher Ebene	EZ38 ./ EZ29	
LD11	Bereinigte Einzahlungen Kapitalrechnung	EZ31 + AZ41 ./ EZ38 + EZ29	
LD12	Personal- und Versorgungsauszahlungen	AZ1 + AZ10	+ 7411
LD13	Auszahlungen für Sach- und Dienstleistungen	AZ14	
LD14	Transferauszahlungen, sonst. Ausz. für lfd. Verw.tätigk.	AZ16 ./ AZ17	./ 734 ./ 735 ./ 737 ./ 7411
LD15	Soziale Leistungen und aufgabenbezogene Leistungsbeteiligung	AZ17	
LD16	Zinsen und ähnliche Auszahlungen	AZ24	./ 7835
LD17	Allgemeine Zuweisungen, Allgemeine Umlagen, Steuerbeteiligungen	-	
LD17a	dar. Gewerbesteuerumlage	-	
LD18	<b>Auszahlungen laufende Rechnung</b>	AZ26	./ 7835
LD18a	dar. Auszahlungen an das Land	-	
LD18b	(abzgl.) Einzahlungen von gleicher Ebene (= LD06b)	AZ27	
LD19	Bereinigte Auszahlungen laufende Rechnung	AZ28	
LD20	Auszahlungen für Investitionstätigkeit	AZ29	./ 795 + 7835
LD20a	dar. Sachinvestitionen	-	
LD21	Auszahlungen aus Finanzierungstätigkeit	AZ43	+ 795
LD22	<b>Auszahlungen Kapitalrechnung</b>	AZ35 ./ AZ26 + AZ43	+ 7835
LD22a	dar. Auszahlungen an das Land	-	
LD22b	(abzgl.) Einzahlungen von gleicher Ebene (= LD10b)	AZ36 ./ AZ27	
LD23	Bereinigte Auszahlungen Kapitalrechnung	AZ37 ./ AZ28 + AZ43	+ 7835
LD24	<b>Saldo laufende Rechnung</b>	EZ28 ./ AZ26	+ 7835
LD24a	nachrichtlich: Saldo Nettotransfer vom Land	-	
LD25	Saldo Investitionstätigkeit	EZ31 ./ AZ29	./ 695 + 795 ./ 7835
LD26	Saldo Finanzrechnung ohne Finanzierungstätigkeit	EZ28 ./ AZ26 + EZ31 ./ AZ29	./ 695 + 795
LD26a	Saldo investive Finanzierungstätigkeit	AZ45	+ 695 ./ 795
LD27	<b>Saldo Kapitalrechnung</b>	EZ31 + AZ41 ./ AZ35 + AZ26	
LD27a	nachrichtlich: Saldo Nettotransfer vom Land	./ AZ43	+ 7835
LD28	<b>Saldo Finanzrechnung insgesamt</b>	EZ39 + AZ41 ./ AZ37 ./ AZ43	

- Noch 3 Unterschiede Zuordnung  
 Noch 3.1 Unterschiede Zuordnung Landessystematik zur Bundessystematik  
 3.1.2 Erläuterungen

Lfd. Nr.	Erläuterung - Landessystematik -	Erläuterung Unterschiede Zuordnung Bundessystematik zur Landessystematik
LD01	EZ1 = Steuern und steuerähnliche Abgaben	
LD01a	EZ4 = Gewerbesteuer	
LD01b	EZ5 = nachr.: Gewerbesteuer netto ( $\cong$ abzgl. Gewerbesteuerumlage)	
LD02	EZ10 = Zuwendungen und allgemeine Umlagen	
LD02a	-	
LD02b	EZ12 = Schlüsselzuweisungen	
LD02c	-	
LD02d	EZ13 = Allgemeine Umlagen von Gemeinden	
LD03	EZ15 = Sonstige Transfereinzahlungen	
LD04	EZ18 = Öffentlich-rechtliche Leistungsentgelte; EZ19 = Privatrechtliche Leistungsentgelte, Kostenerst. und -umlagen; EZ25 = Sonstige Einzahlungen aus laufender Verwaltungstätigkeit	
LD05	EZ26 = Zinsen und sonstige Finanzeinzahlungen	
LD06	EZ28 = Einzahlungen aus laufender Verwaltungstätigkeit	
LD06a	-	
LD06b	EZ29 = abzgl. Zahlungen von gleicher Ebene	
LD07	EZ30 = Bereinigte Einzahlungen aus lfd. Verwaltungstätigkeit	
LD08	EZ31 = Investitionstätigkeit	695 = Rückflüsse von Ausleihungen
LD08a	EZ32 = Investitionszuwendungen	
LD08b	-	
LD09	AZ41 = Einzahlungen aus Finanzierungstätigkeit (Kontengruppe 69)	695 = Rückflüsse von Ausleihungen
LD10	EZ31 = Investitionstätigkeit; AZ41 = Einzahlungen aus Finanzierungstätigkeit (Kontengruppe 69)	
LD10a	-	
LD10b	EZ38 und EZ29 = abzgl. Zahlungen von gleicher Ebene	
LD11	EZ31 = Investitionstätigkeit; AZ41 = Einzahlungen aus Finanzierungstätigkeit (Kontengruppe 69) EZ38 und EZ29 = abzgl. Zahlungen von gleicher Ebene	
LD12	AZ1 = Personalauszahlungen; AZ10 = Versorgungsauszahlungen	7411 = Sonstige Personal- und Versorgungsauszahlungen
LD13	AZ14 = Sach- und Dienstleistungen	
LD14	AZ16 = Transferauszahlungen, sonstige Ausz. aus lfd. Verw.tätigk.; AZ17 = Soziale Leistungen und aufgabenbezogene Leistungsbeteiligung	734 = Steuerbeteiligungen; 735 = Allg. Zuw.; 737 = Allg. Umlagen; 7411 = Sonstige Personal- und Versorgungsauszahlungen
LD15	AZ17 = Soziale Leistungen und aufgabenbezogene Leistungsbeteiligung	
LD16	AZ24 = Zinsen und sonstige Finanzauszahlungen	7835 = Auszahlungen für die Ablösung von Dauerlasten
LD17	-	
LD17a	-	
LD18	AZ26 = Auszahlungen aus laufender Verwaltungstätigkeit	7835 = Auszahlungen für die Ablösung von Dauerlasten
LD18a	-	
LD18b	AZ27 = abzgl. Zahlungen von gleicher Ebene	
LD19	AZ28 = Bereinigte Auszahlungen aus lfd. Verwaltungstätigkeit	
LD20	AZ29 = Investitionstätigkeit	795 = Gewährung von Ausleihungen; 7835 = Auszahlungen für die Ablösung von Dauerlasten
LD20a	-	
LD21	AZ43 = Auszahlungen aus Finanzierungstätigkeit (Kontengruppe 79)	795 = Gewährung von Ausleihungen
LD22	AZ35 = Auszahlungen; AZ26 = Ausz. aus lfd. Verw.tätigk.; AZ43 = Auszahlungen aus Finanzierungstätigkeit (Kontengruppe 79)	7835 = Auszahlungen für die Ablösung von Dauerlasten
LD22a	-	
LD22b	AZ36 und AZ27 = abzgl. Zahlungen von gleicher Ebene	
LD23	AZ37 = Bereinigte Ausz.; AZ28 = Bereinigte Ausz. aus lfd. Verw.tätigk.; AZ43 = Auszahlungen aus Finanzierungstätigkeit (Kontengruppe 79)	7835 = Auszahlungen für die Ablösung von Dauerlasten
LD24	EZ28 = Einz.-/und AZ26 = Ausz. aus laufender Verwaltungstätigkeit	7835 = Auszahlungen für die Ablösung von Dauerlasten
LD24a	-	
LD25	EZ31 = Investitionstätigkeit; AZ29 = Investitionstätigkeit	695 = Rückflüsse von Ausleihungen; 795 = Gewährung von Ausleihungen; 7835 = Auszahlungen für die Ablösung von Dauerlasten
LD26	EZ28 = Einz.-/und AZ26 = Ausz. aus laufender Verwaltungstätigkeit	695 = Rückflüsse von Ausleihungen;
LD26a	EZ31 = Investitionstätigkeit; AZ29 = Investitionstätigkeit AZ45 = Saldo der Finanzierungstätigkeit	795 = Gewährung von Ausleihungen 695 = Rückflüsse von Ausleihungen; 795 = Gewährung von Ausleihungen
LD27	EZ31 = Investitionstätigkeit; AZ41 = Einz. aus Finanzierungstätigkeit; AZ35 = Auszahlungen; AZ26 = Ausz. aus lfd. Verw.tätigk.; AZ43 = Ausz. aus Finanzierungstätigkeit	695 = Rückflüsse von Ausleihungen; 795 = Gewährung von Ausleihungen 7835 = Auszahlungen für die Ablösung von Dauerlasten
LD27a	-	
LD28	EZ39 = Bereinigte Einzahlungen; AZ41 = Einz. aus Finanzierungstätigkeit; AZ37 = Bereinigte Ausz.; AZ43 = Ausz. aus Finanzierungstätigkeit	

- Noch 3 Unterschiede Zuordnung  
 3.2 Unterschiede Zuordnung Bundessystematik zur Landessystematik  
 3.2.1 Einzahlungen

Lfd. Nr.	Art der Einzahlung - Bundessystematik -	Lfd. Nr. Landessystematik	Unterschiede Zuordnung Landessystematik zur Bundessystematik
1	Steuern und steuerähnliche Abgaben (ohne Kg. 605 "Ausgl.leistungen")	LD01	
2	dar. Realsteuern	-	
3	dav. Grundsteuern	-	
4	dav. Gewerbesteuer	LD01a	
5	nachrichtlich: Gewerbesteuer netto ( $\triangleq$ abzgl. Gewerbesteuerumlage)	LD01b	
6	dar. Gemeindeanteile Gemeinschaftsteuern	-	
7	dav. Gemeindeanteil an der Einkommensteuer	-	
8	dav. Gemeindeanteil an der Umsatzsteuer	-	
9	dar. Sonstige Gemeindesteuern	-	
10	Zuwendungen u. allgemeine Umlagen (einschl. Kg. 605 "Ausgl.leistungen")	LD02	
11	dar. Ausgleichsleistungen und Zuweisungen vom Land	-	
12	dar. Schlüsselzuweisungen	LD02b	
13	dar. Allgemeine Umlagen von Gemeinden	LD02d	
14	dar. Aufgabenbezogene Leistungsbeteiligungen u. Zuweisungen vom Bund	-	
15	Sonstige Transfereinzahlungen	LD03	
16	dar. Ersatz von sozialen Leistungen außerhalb von Einrichtungen	-	
17	dar. Ersatz von sozialen Leistungen in Einrichtungen	-	
18	Öffentlich-rechtliche Leistungsentgelte	LD04 Teil 1	
19	Privatrechtliche Leistungsentgelte, Kostenerstat. und Kostenumlagen	LD04 Teil 2	
20	dav. Mieten und Pachten	-	
21	dav. Verkauf von Vorräten	-	
22	dav. Sonstige privatrechtliche Leistungsentgelte	-	
23	dav. Kostenerst., Kostenumlagen (einschl. Erst. sozialer Leistungen)	-	
24	dar. Kostenerstattungen vom Land	-	
25	Sonstige Einzahlungen aus laufender Verwaltungstätigkeit	LD04 Teil 3	
26	Zinsen und sonstige Finanzeinzahlungen	LD05	
27	dar. Zinseinzahlungen	-	
28	<b>Einzahlungen aus laufender Verwaltungstätigkeit</b>	LD06	
29	dar. (abzgl.) Zahlungen von gleicher Ebene	LD06b	
30	Bereinigte Einzahlungen aus lfd. Verwaltungstätigkeit	LD07	
31	Investitionstätigkeit	LD08	+ 695
32	dar. Investitionszuwendungen	LD08a	
33	dar. Investitionszuwendungen vom Land	-	
34	dar. Veräußerung von Grundstücken und Gebäuden	-	
35	dar. Veräußerung von beweglichen Vermögensgegenständen	-	
36	dar. Veräußerung von Finanzanlagen	-	
37	<b>Einzahlungen (ohne Finanzierungstätigkeit)</b>	LD06 + LD10 ./ LD09	+ 695
38	dar. (abzgl.) Zahlungen von gleicher Ebene	LD06b + LD10b	
39	Bereinigte Einzahlungen	LD07 + LD11 ./ LD09	+ 695

- Noch 3 Unterschiede Zuordnung  
 Noch 3.2 Unterschiede Zuordnung Bundessystematik zur Landessystematik  
 3.2.2 Auszahlungen und Finanzierungstätigkeit

Lfd. Nr.	Art der Auszahlung - Bundessystematik -	Lfd. Nr. Landessystematik	Unterschiede Zuordnung Landessystematik zur Bundessystematik
1	Personalauszahlungen	LD12 (Teil 1; LD12 = B1 + B10)	./. 7411
2	dav. Dienstbezüge	-	
3	dar. Beamte	-	
4	dar. Arbeitnehmer	-	
5	dav. Beiträge zu Versorgungskassen	-	
6	dar. Beamte	-	
7	dar. Arbeitnehmer	-	
8	dav. Beiträge zur gesetzlichen Sozialversicherung	-	
9	dav. Beihilfen, Unterstützungsleistungen für Beschäftigte	-	
10	Versorgungsauszahlungen	LD12 (Teil 2; LD12 = B1 + B10)	
11	dav. Versorgungsbezüge	-	
12	dav. Beiträge zur gesetzlichen Sozialversicherung	-	
13	dav. Beihilfen, Unterstützungsleistungen für Versorgungsempfänger	-	
14	Sach- und Dienstleistungen	LD13	
15	dar. Unterhaltung sowie Bewirtschaftung der Grundstücke, baulichen Anlagen und des sonstigen Vermögens	-	
16	Transferauszahlungen, sonstige Auszahlungen aus lfd. Verw.tätigk.	LD14 + LD15 + LD17	+ 7411
17	dar. Soziale Leistungen und aufgabenbezogene Leistungsbeteiligung	LD15	
18	dav. Leistungen der Grundsicherung für Arbeitsuchende (SGB II)	-	
19	dav. Leistungen der Sozialhilfe (SGB XII)	-	
20	dav. Leistungen der Kinder- und Jugendhilfe (SGB VIII)	-	
21	dav. Sonstige Sozialleistungen	-	
22	dar. Zuschüsse für lfd. Zwecke an öff., private Untern. und übrige Bereiche	-	
23	dar. Erstattungen für lfd. Zwecke an öff., private Untern. u. übrige Bereiche	-	
24	Zinsen und sonstige Finanzauszahlungen	LD16	+ 7835
25	dar. Zinsauszahlungen	-	
26	<b>Auszahlungen aus laufender Verwaltungstätigkeit</b>	LD18	+ 7835
27	abzgl. Zahlungen von gleicher Ebene	LD06b	
28	Bereinigte Auszahlungen aus lfd. Verwaltungstätigkeit	LD19	+ 7835
29	Investitionstätigkeit	LD20	+ 795 ./. 7835
30	dar. Zuweisungen und Zuschüsse für Investitionen	-	
31	dar. Erwerb von Grundstücken und Gebäuden	-	
32	dar. Erwerb von beweglichen Sachen des Anlagevermögens	-	
33	dar. Erwerb von Finanzanlagen	-	
34	dar. Baumaßnahmen	-	
35	<b>Auszahlungen (ohne Finanzierungstätigkeit)</b>	LD18 + LD22 ./. LD21	+ 795
36	abzgl. Zahlungen von gleicher Ebene	LD06b + LD10b	
37	Bereinigte Auszahlungen	LD19 + LD23 ./. LD21	+ 795
38	Saldo der bereinigten laufenden Ein- und Auszahlungen	LD07 ./. LD19	./. 7835
39	Saldo der bereinigten Ein- und Auszahlungen aus Investitionstätigkeit	LD08 ./. LD20	+ 695 ./. 795 + 7835
40	Finanzmittelüberschuss/-fehlbetrag (Saldo der bereinigten Ein- und Auszahlungen)	LD07 + LD11 ./. LD09 ./. LD19 ./. LD23 + LD21	+ 695 ./. 795
	<b>Finanzierungstätigkeit</b>		
41	Einzahlungen aus Finanzierungstätigkeit (Kontengruppe 69)	LD09	./. 695
42	dar. (abzgl.) Zahlungen von gleicher Ebene	-	
43	Auszahlungen aus Finanzierungstätigkeit (Kontengruppe 79)	LD21	./. 795
44	abzgl. Zahlungen von gleicher Ebene	-	
45	<b>Saldo der Finanzierungstätigkeit</b>	LD09 ./. LD21	./. 695 + 795



#### 4 Finanzstatistische Kennzahlen

##### 4.1 Einführung

Die ausgewiesenen Indikatoren werden einzeln beschrieben und deren haushaltssystematische Berechnung dargestellt. Grundlage für die Berechnung ist die Bundessystematik.

Die Indikatoren werden ökonomisch definiert und nicht anhand rechtlicher Normen, wie sie beispielsweise in den Haushaltsordnungen vorgegeben werden. Gründe dafür sind unter anderem mögliche Doppelzählungen und abweichende Definitionen in den verschiedenen Systematiken.

Dieser Bericht enthält ausschließlich Kennzahlen auf Ebene der Zusammenfassung der Gemeinden und Gemeindeverbände.

Zu beachten ist, dass sich der Nenner "Gesamtauszahlungen" ändert, wenn Indikatoren für Ebenen berechnet werden, die bereinigt werden müssen. Bei der Bereinigung handelt es sich um die Eliminierung des Zahlungsverkehrs innerhalb der gleichen Ebene, um Doppelzählungen zu vermeiden. Wegen fehlender Ausprägung in den Haushaltssystematiken ist eine Bereinigung innerhalb der kommunalen Körperschaftsgruppen (kreisfreie Städte, Landkreise und kreisangehörige Gemeinden einschl. Verbandsgemeinden) nicht möglich.

In den Berechnungsformeln der Indikatoren sind diejenigen Positionen, die bei der Bildung von Aggregaten bereinigt werden müssen, durch ein „[B]“ oder ein „[b]“ in Klammern gekennzeichnet. Dabei bezieht sich „[B]“ auf die gesamten Auszahlungen oder Einzahlungen während „[b]“ sich auf die Bereinigung einzelner Zahlungsarten bezieht, die nach Zahlungsbereichen gegliedert sind. Die Indikatoren werden in diesem Bericht anhand doppischer Systematiken bestimmt, die für die haushaltsrechtlichen Grundlagen für Bund, Länder und Gemeinden/Gv. vorgeschrieben sind.

#### 4.2 Indikatoren Auszahlungen

##### 4.2.1 Bezugsgröße Gesamtauszahlungen

Bemessungszeitraum	Kommunale Kernhaushalte insgesamt	Kreisfreie Städte	Landkreise	Kreisangehörige Gemeinden einschl. Verbandsgemeinden
	1 000 EUR			
01.01. - 31.03.2016	1 320 905	351 110	613 472	595 836
01.01. - 31.03.2017	1 354 255	375 159	645 756	606 034
01.01. - 31.03.2018	1 425 396	392 676	653 622	759 675

#### Gesamtauszahlungen

Die Gesamtauszahlungen einer Einheit setzen sich aus den Auszahlungen der laufenden Rechnung und der Kapitalrechnung zusammen.

Auszahlungen in der kommunalen Doppik (Konten nach Bundessystematik):

$$\text{Auszahlungen} = (70 + 71 + 72 + 73 + 74 + 75 + 78) \cdot \{[B](6122 + 6132 + 6142 + 6182 + 6232 + 6482 + 6612 + 6812 + 6862)\}$$

B: Abzug zur Bereinigung bei der Bildung des Aggregats Gemeinden und Gemeindeverbände insgesamt.

Noch	4	Finanzstatistische Kennzahlen
Noch	4.2	Indikatoren Auszahlungen
	4.2.2	Investitionsquote

Bemessungszeitraum	Kommunale Kern- haushalte insgesamt	Kreisfreie Städte	Land- kreise	Kreisangehörige Gemeinden einschl. Verbands- gemeinden
	in %			
01.01. - 31.03.2016	5,19	3,06	2,50	7,23
01.01. - 31.03.2017	5,70	3,65	2,63	7,84
01.01. - 31.03.2018	6,80	7,07	2,14	7,64

### Investitionsquote

#### Beschreibung und Aussagefähigkeit der Investitionsquote

Die Ausgaben für Investitionen sind eine von der Politik besonders beachtete Größe der öffentlichen Haushalte, da sie im Gegensatz zu den konsumtiven Ausgaben eine positive langfristige Wirkung sowohl auf Effizienz der Verwaltung als auch auf die staatlichen und privaten Produktionsbedingungen und das Vermögen der öffentlichen Haushalte haben können. Viele der Investitionen der Öffentlichen Haushalte sind daher ein wichtiger Standortfaktor für die Produktion von Waren und Dienstleistungen in Deutschland. Die Bedeutung der Investitionen zeigt sich auch daran, dass die Höhe der Schuldenaufnahme gesetzlich bis maximal zur Höhe der Investitionen in den entsprechenden öffentlichen Haushalten festgelegt war.

Die Investitionsquote zeigt den Anteil der Investitionsauszahlungen an den Gesamtauszahlungen.

Formel:  $Investitionsquote = Investitionsauszahlungen / Auszahlungen$

Eine hohe Investitionsquote ist so zu interpretieren, dass ein großer Teil des Gesamtbudgets der betrachteten Einheit für investive Zwecke z. B. den Kauf von Investitionsgütern wie Fahrzeuge oder Grundstücke, d. h. Güter des Anlagevermögens, die eine Nutzungsdauer von mehr als einem Jahr haben und die entsprechenden Wertgrenzen überschreiten, genutzt wird. Zu den Investitionsauszahlungen zählt aber auch der Erwerb von Beteiligungen.

Investitionsförderungsmaßnahmen sind Zahlungen an eine andere Einheit, damit diese Investitionen durchführen kann. Obwohl es sich nicht um direkte Investitionsausgaben handelt und eine Erfassung der Zuweisungen für Investitionen an Kern- oder Extrahaushalte zu einer Überzeichnung der Investitionsauszahlungen führen würde, werden diese in die Investitionsquote einbezogen, da unter bestimmten Umständen die Investitionszuweisung oder der Investitionszuschuss bei doppisch buchenden Einheiten als immaterieller Vermögensgegenstand aktivierbar ist.

#### Haushaltssystematische Berechnung

Doppik der Gemeinden/Gemeindeverbände (Konten nach Bundessystematik):

$Investitionsquote = (781 + 782 + 783 + 784 + 785 \text{ ./. } \{[b]6812\}) / Auszahlungen$

b: bei der Bildung der Aggregate wird das Merkmal Auszahlungen für Investitionszuweisungen um die entsprechenden Einzahlungen bereinigt.

Noch	4	Finanzstatistische Kennzahlen
Noch	4.2	Indikatoren Auszahlungen
	4.2.3	Personalausgabenquote

Bemessungszeitraum	Kommunale Kern- haushalte insgesamt	Kreisfreie Städte	Land- kreise	Kreisangehörige Gemeinden einschl. Verbands- gemeinden
	in %			
01.01. - 31.03.2016	29,39	22,98	16,83	34,28
01.01. - 31.03.2017	29,18	22,55	16,43	33,75
01.01. - 31.03.2018	28,58	21,87	16,98	27,71

### Personalausgabenquote

#### Beschreibung und Aussagefähigkeit der Personalausgabenquote

Zur Erfüllung der staatlichen Aufgaben ist Personal in den öffentlichen Verwaltungen notwendig, die Ausgaben für Personal sind daher neben den Investitionen und dem laufenden Sachaufwand eine der Größen, die als Produktionsfaktoren in die staatliche Produktion einfließen. Über den Umfang des notwendigen Personals und den damit verbundenen Personalausgaben gibt es sowohl in der Politik als auch in der Öffentlichkeit unterschiedliche Auffassungen, die immer wieder in Diskussionen thematisiert werden.

In Deutschland sind nicht alle Verwaltungsebenen und Aufgaben gleich personalintensiv, so dass entsprechend der Aufgabenverteilung der größte Teil des Personals von den Bundesländern und den Gemeinden/Gemeindeverbänden beschäftigt wird. Allerdings haben die Personalauszahlungen auf allen staatlichen Ebenen einen bedeutenden Anteil an den Gesamtauszahlungen. Die Personalausgabenquote zeigt dieses Verhältnis.

Formel:  $\text{Personalausgabenquote} = \text{Personalauszahlungen} / \text{Auszahlungen}$

Die Personalausgabenquote ist so zu interpretieren, dass der entsprechende Anteil des Gesamtbudgets der betrachteten Einheit für Personalauszahlungen aufgewendet werden muss und daher nicht für andere Zwecke zur Verfügung steht. Bei Vergleichen zwischen Personalausgabenquoten ist immer auch die Aufgabenverteilung zu beachten. Unterscheiden sich die Aufgaben deutlich oder ändern sich diese im Zeitverlauf, so ist die Interpretierbarkeit von Vergleichen der Personalausgabenquote eingeschränkt.

Zu den Personalauszahlungen zählen sowohl Zahlungen an aktive Mitarbeiter des öffentlichen Dienstes als auch Zahlungen an Personen im Ruhestand. Die Personalauszahlungen umfassen daher Bezüge und Versorgungsbezüge genauso wie Beihilfen und andere Fürsorgeleistungen.

#### Haushaltssystematische Berechnung

Doppik der Gemeinden/Gemeindeverbände (Konten nach Bundessystematik):

$\text{Personalausgabenquote} = (70 + 71) / \text{Auszahlungen}$

Noch	4	Finanzstatistische Kennzahlen
Noch	4.2	Indikatoren Auszahlungen
	4.2.4	Zinsausgabenquote

Bemessungszeitraum	Kommunale Kern- haushalte insgesamt	Kreisfreie Städte	Land- kreise	Kreisangehörige Gemeinden einschl. Verbands- gemeinden
	in %			
01.01. - 31.03.2016	0,98	1,06	0,49	1,06
01.01. - 31.03.2017	0,84	0,89	0,40	0,91
01.01. - 31.03.2018	0,53	0,66	0,23	0,46

### Zinsausgabenquote

#### Beschreibung und Aussagefähigkeit der Zinsausgabenquote

Die Zinsausgabenquote zeigt das Verhältnis der Zinsauszahlungen, die für die aufgenommenen Kredite aufzuwenden sind, zu den Gesamtauszahlungen.

Formel:  $Zinsausgabenquote = Zinsauszahlungen / Auszahlungen$

Die Zinsausgabenquote ist so zu interpretieren, dass entsprechend der Quote der Teil der Auszahlungen durch Zinszahlungen festgelegt ist und somit dem Haushalt nicht für andere Zwecke zur Verfügung steht. Im Gegensatz zu anderen Auszahlungspositionen sind insbesondere bei langfristigen Kreditverträgen kaum Änderungen dieser Auszahlungsposition möglich. Die Zinsausgabenquote ist abhängig von den Zinsentwicklungen und der Struktur der Verschuldung. Wird die Zinsausgabenquote über einen längeren Zeitraum verglichen, sind daher verschiedene Effekte möglich, wie eine Verbesserung der Zinsbedingungen für Öffentliche Haushalte oder die Änderung des Schuldenstands durch Tilgungen.

Zu den hier aufgeführten Zinsen gehören alle Zinsen für Darlehen, Anleihen, Kassenobligationen, Schatzanweisungen, Schuldbuchforderungen, Ausgleichsforderungen und sonstige Kredite. Zahlungen in Bezug auf Zins-Swaps sind hier ebenfalls aufzunehmen. Dies gilt nicht für Einmalzahlungen für Off-Market-Swaps oder Zahlungen bei vorzeitiger Ablösung eines Swaps.

#### Haushaltssystematische Berechnung

Doppik der Gemeinden/Gemeindeverbände (Konten nach Bundessystematik):

$Zinsauszahlungsquote = Zinsauszahlungen / Auszahlungen$

- Noch 4 Finanzstatistische Kennzahlen  
 4.3 Indikatoren Einzahlungen  
 4.3.1 Bezugsgröße Gesamteinzahlungen

Bemessungszeitraum	Kommunale Kern- haushalte insgesamt	Kreisfreie Städte	Land- kreise	Kreisangehörige Gemeinden einschl. Verbands- gemeinden
	1 000 EUR			
01.01. - 31.03.2016	1 242 240	311 583	582 597	587 572
01.01. - 31.03.2017	1 208 445	315 257	612 816	553 067
01.01. - 31.03.2018	1 304 388	335 461	699 517	649 988

#### Gesamteinzahlungen

Die Gesamteinzahlungen einer Einheit setzen sich aus den Einzahlungen der laufenden Rechnung und der Kapitalrechnung zusammen.

Einzahlungen in der kommunalen Doppik (Konten nach Bundessystematik):

*Einzahlungen = (60 + 61 + 62 + 63 + 64 + 65 + 66 + 68) ./ {B} (6122 + 6132 + 6142 + 6182 + 6232 + 6482 + 6612 + 6812 + 6862)}*

B: Abzug zur Bereinigung bei der Bildung des Aggregats Gemeinden und Gemeindeverbände insgesamt.

Noch	4	Finanzstatistische Kennzahlen
Noch	4.3	Indikatoren Einzahlungen
	4.3.2	Steuereinnahmequote

Bemessungszeitraum	Kommunale Kern- haushalte insgesamt	Kreisfreie Städte	Land- kreise	Kreisangehörige Gemeinden einschl. Verbands- gemeinden
	in %			
01.01. - 31.03.2016	21,83	20,03	-	35,52
01.01. - 31.03.2017	21,73	20,08	-	36,04
01.01. - 31.03.2018	23,54	20,24	-	36,79

### Steuereinnahmequote

#### Beschreibung und Aussagefähigkeit der Steuereinnahmequote

Die Steuereinnahmen sind für die öffentlichen Haushalte eine der wichtigsten Einnahmepositionen.

Die Steuereinnahmequote zeigt das Verhältnis der Steuern und steuerähnlichen Einnahmen an den gesamten Einzahlungen.

Formel:  $\text{Steuereinnahmequote} = \text{Steuern und steuerähnliche Abgaben} / \text{Einzahlungen}$

Eine niedrige oder eine tendenziell sinkende Steuereinnahmequote zeigt, dass andere Finanzierungsformen für den öffentlichen Haushalt wichtig bzw. wichtiger geworden sind. Die Steuereinnahmequote hat wenig Aussagekraft bezüglich der Belastung der Bevölkerung und der Unternehmen durch Steuern, da andere Finanzierungsformen des Staates, die ebenfalls belastend wirken (z. B. Sozialbeiträge oder Gebühren), gewählt werden können, um Steuereinnahmen zu substituieren.

Zu den Steuereinnahmen zählen auf kommunaler Ebene z. B. die Grundsteuer und die Gewerbesteuer.

#### Haushaltssystematische Berechnung

Doppik der Gemeinden/Gemeindeverbände (Konten nach Bundessystematik):

$\text{Steuereinnahmequote} = (60 \text{ ./} 605) / \text{Einzahlungen}$

- Noch 4 Finanzstatistische Kennzahlen  
 4.4 Indikatoren Finanzierung  
 4.4.1 Deckungsgrad

Bemessungszeitraum	Kommunale Kernhaushalte insgesamt	Kreisfreie Städte	Landkreise	Kreisangehörige Gemeinden einschl. Verbandsgemeinden
	in %			
01.01. - 31.03.2016	94,04	88,74	94,97	98,61
01.01. - 31.03.2017	89,23	84,03	94,90	91,26
01.01. - 31.03.2018	91,51	85,43	107,02	85,56

### Deckungsgrad

#### Beschreibung und Aussagefähigkeit des Deckungsgrades

Die Bedeutung der Tragfähigkeit öffentlicher Haushalte wird seit den Verordnungen der Europäischen Union zum Stabilitäts- und Wachstumspakt und der Einführung des deutschen Stabilitätsrats zur Sicherung solider öffentlicher Haushalte immer wieder deutlich. Neben anderen Indikatoren wie dem Schuldenstand wird die aktuelle Haushaltssituation daran gemessen, wie sich die Gesamteinzahlungen zu den Gesamtauszahlungen darstellen. Der gebräuchlichste und auch von der Europäischen Union verwendete Indikator ist der Finanzierungssaldo, der separat betrachtet aber kein Aufschluss über die langfristige Tragfähigkeit eines öffentlichen Haushalts gibt. Um die Haushaltssituation interpretieren zu können, muss der verwendete Indikator immer im Verhältnis zu einer anderen Größen in Bezug gesetzt werden.

Formel:  $\text{Deckungsgrad} = \text{Einzahlungen} / \text{Auszahlungen}$

Der Deckungsgrad zeigt, wie hoch der Anteil an der Haushaltssumme ist, der durch Kreditaufnahme oder Entnahmen aus Rücklagen finanziert werden muss. Je niedriger der Deckungsgrad ist, desto weniger tragen die aktuell aus Steuern und anderen Arten generierten Einzahlungen zur Finanzierung des Haushalts bei und desto weniger tragfähig ist der Haushalt.

Zu beachten ist, dass eine einzige Kennziffer nicht ausreichend ist, um die Tragfähigkeit zu beurteilen, da sie weder die langfristigen Perspektiven z. B. in Bezug auf die Einnahmeentwicklung, noch den Investitionsanteil der öffentlichen Haushalte bewertet.

#### Haushaltssystematische Berechnung

Doppik der Gemeinden/Gemeindeverbände (Konten nach Bundessystematik):

$\text{Deckungsgrad} = \text{Einzahlungen} / \text{Auszahlungen}$

Noch	4	Finanzstatistische Kennzahlen
Noch	4.4	Indikatoren Finanzierung
	4.4.2	Investitionszuweisungsquote

Bemessungszeitraum	Kommunale Kernhaushalte insgesamt	Kreisfreie Städte	Landkreise	Kreisangehörige Gemeinden einschl. Verbandsgemeinden
	in %			
01.01. - 31.03.2016	73,71	114,27	76,94	61,39
01.01. - 31.03.2017	55,79	69,38	60,86	48,99
01.01. - 31.03.2018	54,03	44,83	59,35	54,59

### Investitionszuweisungsquote

#### Beschreibung und Aussagefähigkeit der Investitionszuweisungsquote

In der Investitionszuweisungsquote werden die Zuweisungen für Investition des Landes an die Gemeinden in eine Beziehung zu den Investitionsausgaben der Gemeinden und Gemeindeverbänden gesetzt. Sie drückt aus, in welchem Umfang zur Finanzierung der kommunalen Investitionen Landesmittel zur Verfügung gestellt wurden. Die Differenz der Investitionszuweisungsquote und 100 Prozent zeigt, welche eigenen Mittel und Darlehen für die Investitionen beansprucht wurden. In vielen Gemeinden und Gemeindeverbänden werden wichtige investive Aufgabenbereiche in Fonds, Einrichtungen und Unternehmen ausgegliedert. Deswegen ist gerade in diesem Bereich eine integrierte Investitionszuweisungsquote gegenüber einer Investitionszuweisungsquote des Kernhaushalts zu präferieren und sobald, die Erweiterung der Indikatoren um die integrierten Ergebnisse möglich ist, umzusetzen.

Formel:  $\text{Investitionszuweisungsquote} = \text{Zuweisungen für Investitionen vom Land} / \text{Investitionsauszahlungen der Kommunen}$

#### Haushaltssystematische Berechnung

Doppik der Gemeinden/Gemeindeverbände (Konten nach Bundessystematik):

$\text{Investitionszuweisungsquote} = 6811 / (781 + 782 + 783 + 784 + 785 \dots \{[b]6812\})$

*b: bei der Bildung der Aggregate wird das Merkmal Auszahlungen für Investitionszuweisungen um die entsprechenden Einzahlungen bereinigt.*



Noch 4 Finanzstatistische Kennzahlen  
4.5 Indikator Belastung - Sozialleistungsquote

Bemessungszeitraum	Kommunale Kern- haushalte insgesamt	Kreisfreie Städte	Land- kreise	Kreisangehörige Gemeinden einschl. Verbands- gemeinden
	in %			
01.01. - 31.03.2016	24,76	23,22	40,01	0,00
01.01. - 31.03.2017	22,94	22,36	35,13	0,00
01.01. - 31.03.2018	21,63	21,55	34,21	0,00

### Sozialleistungsquote

#### Beschreibung und Aussagefähigkeit der Sozialleistungsquote

Formel:  $\text{Sozialleistungsquote} = \text{Sozialausgaben} / \text{Auszahlungen}$

Bei der Sozialleistungsquote werden die Auszahlungen für soziale Leistungen in eine Beziehung zu den Gesamtauszahlungen gesetzt. Nicht einbezogen sind die Personal- und Sachkosten, die für den Betrieb von sozialen Einrichtungen verursacht werden. Die Quote drückt also nur aus, welchen Anteil die direkt an die Anspruchsberechtigten gehenden Leistungen an den Gesamtauszahlungen haben.

#### Haushaltssystematische Berechnung

Doppik der Gemeinden/Gemeindeverbände (Konten nach Bundessystematik):

$\text{Sozialleistungsquote} = (733 + 746) / \text{Auszahlungen}$

- 5 Ergebnisse der vierteljährlichen Schuldenstatistik zum 31.03.2018 nach Gebietskörperschaftsgruppen und Arten  
 5.1 Verbindlichkeiten zum 31.03.2018  
 5.1.1 Verbindlichkeiten der kommunalen Gruppen

Kto.- Nr.	Art der Verbindlichkeit	Kommunale Kern- haushalte insgesamt	Davon		
			kreisfreie Städte	Land- kreise	kreisange- hörige Gemeinden einschl. Verbands- gemeinden
1 000 EUR					
3011	Anleihen	-	-	-	-
321	Verbindlichkeiten aus Krediten für Investitionen und Investitionsfördermaßnahmen	1 457 981	194 020	431 118	832 842
3210	beim Bund	-	-	-	-
3211	beim Land	2 109	-	1 854	255
3212	bei Gemeinden und Gemeindeverbänden	855	-	-	855
3213	bei Zweckverbänden und dgl.	108	-	-	108
3214	bei gesetzlichen Sozialversicherungen	-	-	-	-
3215	bei verbundenen Unternehmen, Beteiligungen und Sondervermögen	-	-	-	-
3216	bei öffentlichen Sonderrechnungen	-	-	-	-
3217	bei Kreditinstituten	1 454 853	194 020	429 264	831 568
3218	beim sonstigen inländischen Bereich	56	-	-	56
3219	beim sonstigen ausländischen Bereich	-	-	-	-
331	Verbindlichkeiten aus Liquiditätskrediten	1 493 750	395 778	346 853	751 119
3310	beim Bund	-	-	-	-
3311	beim Land	107 311	-	-	107 311
3312	bei Gemeinden und Gemeindeverbänden	7 927	-	-	7 927
3313	bei Zweckverbänden und dgl.	-	-	-	-
3314	bei gesetzlichen Sozialversicherungen	-	-	-	-
3315	bei verbundenen Unternehmen, Beteiligungen und Sondervermögen	44 856	34 378	7 955	2 523
3316	bei öffentlichen Sonderrechnungen	417	-	-	417
3317	bei Kreditinstituten	1 333 239	361 400	338 898	632 941
3318	beim sonstigen inländischen Bereich	-	-	-	-
3319	beim sonstigen ausländischen Bereich	-	-	-	-
3711	Sonstige Wertpapiersschulden	-	-	-	-
	<b>Verbindlichkeiten insgesamt</b>	<b>2 951 731</b>	<b>589 798</b>	<b>777 972</b>	<b>1 583 961</b>
dav.	Verbindlichkeiten beim öffentlichen Bereich aus Krediten für Investitionen und Investitionsförderungsmaßnahmen und Liquiditätskrediten	163 583	34 378	9 809	119 396
dav.	Verbindlichkeiten beim nicht-öffentlichen Bereich aus Krediten für Investitionen und Investitionsförderungsmaßnahmen und Liquiditätskrediten	2 788 148	555 420	768 163	1 464 565

Noch 5 Ergebnisse der vierteljährlichen Schuldenstatistik zum 31.03.2018 nach Gebietskörperschaftsgruppen und Arten  
 Noch 5.1 Verbindlichkeiten zum 31.03.2018  
 5.1.2 Verbindlichkeiten der kommunalen Gruppen in EUR je Einwohner

Kto.- Nr.	Art der Verbindlichkeit	Kommunale Kern- haushalte insgesamt	Kreisfreie Städte	Land- kreise	Kreisange- hörige Gemeinden einschl. Verbands- gemeinden
3011	Anleihen	-	-	-	-
321	Verbindlichkeiten aus Krediten für Investitionen und Investitionsfördermaßnahmen	653,89	347,41	257,97	498,35
3210	beim Bund	-	-	-	-
3211	beim Land	0,95	-	1,11	0,15
3212	bei Gemeinden und Gemeindeverbänden	0,38	-	-	0,51
3213	bei Zweckverbänden und dgl.	0,05	-	-	0,06
3214	bei gesetzlichen Sozialversicherungen	-	-	-	-
3215	bei verbundenen Unternehmen, Beteiligungen und Sondervermögen	-	-	-	-
3216	bei öffentlichen Sonderrechnungen	-	-	-	-
3217	bei Kreditinstituten	652,49	347,41	256,86	497,58
3218	beim sonstigen inländischen Bereich	0,02	-	-	0,03
3219	beim sonstigen ausländischen Bereich	-	-	-	-
331	Verbindlichkeiten aus Liquiditätskrediten	669,94	708,68	207,55	449,44
3310	beim Bund	-	-	-	-
3311	beim Land	48,13	-	-	64,21
3312	bei Gemeinden und Gemeindeverbänden	3,56	-	-	4,74
3313	bei Zweckverbänden und dgl.	-	-	-	-
3314	bei gesetzlichen Sozialversicherungen	-	-	-	-
3315	bei verbundenen Unternehmen, Beteiligungen und Sondervermögen	20,12	61,56	4,76	1,51
3316	bei öffentlichen Sonderrechnungen	0,19	-	-	0,25
3317	bei Kreditinstituten	597,95	647,12	202,79	378,73
3318	beim sonstigen inländischen Bereich	-	-	-	-
3319	beim sonstigen ausländischen Bereich	-	-	-	-
3711	Sonstige Wertpapiersschulden	-	-	-	-
	<b>Verbindlichkeiten insgesamt</b>	<b>1 323,83</b>	<b>1 056,09</b>	<b>465,51</b>	<b>947,79</b>
dav.	Verbindlichkeiten beim öffentlichen Bereich aus Krediten für Investitionen und Investitionsförderungsmaßnahmen und Liquiditätskrediten	73,37	61,56	5,87	71,44
dav.	Verbindlichkeiten beim nicht-öffentlichen Bereich aus Krediten für Investitionen und Investitionsförderungsmaßnahmen und Liquiditätskrediten	1 250,47	994,54	459,64	876,35

Noch 5 Ergebnisse der vierteljährlichen Schuldenstatistik zum 31.03.2018 nach Gebietskörperschaftsgruppen und Arten  
 Noch 5.1 Verbindlichkeiten zum 31.03.2018  
 5.1.3 Verbindlichkeiten der Kommunen

Berichts- stellen- nummer	Kreisfreie Städte Landkreise Einheitsgemeinden Verbandsgemeinden einschl. angehöriger Gemeinden (Zusammenfassung unterste zwei Verwaltungsebenen)	Anleihen	Verbind- lichkeiten aus Krediten für Inv. und Inv.förd.maßn	Verbind- lichkeiten aus Liquiditäts- krediten	Sonstige Wertpapier- schulden	Verbind- lichkeiten insgesamt	davon Verbind- lichkeiten beim öff. Bereich	davon Verbind- lichkeiten beim nicht- öff. Bereich
		Kto. 3011	Kg. 321	Kg. 331	Kto. 3711	1 000 EUR		
	Kreisfreie Städte							
00100000	Dessau-Roßlau, Stadt	-	13 056	8 000	-	21 056	-	21 056
00200000	Halle (Saale), Stadt	-	110 711	328 000	-	438 711	-	438 711
00300000	Magdeburg, Landeshauptstadt	-	70 253	59 778	-	130 032	34 378	95 653
	Landkreise							
08100000	Altmarkkreis Salzwedel	-	32 384	14 359	-	46 743	-	46 743
08200000	Landkreis Anhalt-Bitterfeld	-	40 395	74 000	-	114 395	-	114 395
08300000	Landkreis Börde	-	34 570	-	-	34 570	-	34 570
08400000	Burgenlandkreis	-	39 121	-	-	39 121	-	39 121
08500000	Landkreis Harz	-	50 221	71 316	-	121 537	7 955	113 582
08600000	Landkreis Jerichower Land	-	18 935	866	-	19 801	-	19 801
08700000	Landkreis Mansfeld-Südharz	-	30 087	35 312	-	65 399	-	65 399
08800000	Saalekreis	-	53 877	-	-	53 877	-	53 877
08900000	Salzlandkreis	-	57 763	82 000	-	139 763	1 854	137 909
09000000	Landkreis Stendal	-	46 707	43 000	-	89 707	-	89 707
09100000	Landkreis Wittenberg	-	27 058	26 000	-	53 058	-	53 058
	Altmarkkreis Salzwedel							
08103000	Arendsee (Altmark), Stadt	-	1 843	2 581	-	4 424	1 472	2 952
08113500	Gardelegen, Hansestadt	-	5 325	-	-	5 325	-	5 325
08124000	Kalbe (Milde), Stadt	-	3 176	-	-	3 176	-	3 176
08128000	Klötze, Stadt	-	1 245	-	-	1 245	-	1 245
08145500	Salzwedel, Hansestadt	-	16 917	2 404	-	19 322	-	19 322
08195151	VBG Beetzendorf-Diesdorf	-	2 027	-	-	2 027	-	2 027
	Landkreis Anhalt-Bitterfeld							
08200500	Aken (Elbe), Stadt	-	2 556	3 400	-	5 956	-	5 956
08201500	Bitterfeld-Wolfen, Stadt	-	12 520	56 000	-	68 520	-	68 520
08218000	Köthen (Anhalt), Stadt	-	18 812	20 600	-	39 412	-	39 412
08224100	Muldestausee	-	3 016	3 400	-	6 416	-	6 416
08225600	Osternienburger Land	-	2 907	3 913	-	6 820	-	6 820
08230100	Raguhn-Jeßnitz, Stadt	-	306	-	-	306	-	306
08234000	Sandersdorf-Brehna, Stadt	-	16 469	5 301	-	21 769	-	21 769
08237700	Südliches Anhalt, Stadt	-	4 589	-	-	4 589	-	4 589
08243000	Zerbst/Anhalt, Stadt	-	5 667	-	-	5 667	-	5 667
08244000	Zörbig, Stadt	-	4 263	-	-	4 263	-	4 263
	Landkreis Börde							
08304000	Barleben	-	1 845	11 132	-	12 977	-	12 977
08327000	Haldensleben, Stadt	-	3 951	-	-	3 951	-	3 951
08329800	Hohe Börde	-	4 436	12 086	-	16 521	12 086	4 436
08339000	Niedere Börde	-	638	1 500	-	2 138	-	2 138
08341100	Oebisfelde-Weferlingen, Stadt	-	987	-	-	987	-	987
08341500	Oschersleben (Bode), Stadt	-	4 499	-	-	4 499	-	4 499
08349000	Sülzetal	-	1 383	5 080	-	6 463	2 080	4 383
08353100	Wanzleben-Börde, Stadt	-	4 372	-	-	4 372	-	4 372
08356500	Wolmirstedt, Stadt	-	1 074	-	-	1 074	-	1 074
08395151	VBG Elbe-Heide	-	6 101	663	-	6 764	600	6 164
08395252	VBG Flechtingen	-	6 153	700	-	6 853	-	6 853
08395353	VBG Obere Aller	-	5 654	300	-	5 954	300	5 654
08395454	VBG Westliche Börde	-	1 321	-	-	1 321	-	1 321

Noch 5 Ergebnisse der vierteljährlichen Schuldenstatistik zum 31.03.2018 nach Gebietskörperschaftsgruppen und Arten  
 Noch 5.1 Verbindlichkeiten zum 31.03.2018  
 Noch 5.1.3 Verbindlichkeiten der Kommunen

Berichts- stellen- nummer	Einheitsgemeinden Verbandsgemeinden einschl. angehöriger Gemeinden (Zusammenfassung unterste zwei Verwaltungsebenen)	Anleihen	Verbind- lichkeiten aus Krediten für Inv. und Inv.förd.maßn	Verbind- lichkeiten aus Liquiditäts- krediten	Sonstige Wertpapier- schulden	Verbind- lichkeiten insgesamt	davon Verbind- lichkeiten beim öff. Bereich	davon Verbind- lichkeiten beim nicht- öff. Bereich
		Kto. 3011	Kg. 321	Kg. 331	Kto. 3711	1 000 EUR		
	Burgenlandkreis							
08413000	Elsteraue	-	1 046	363	-	1 409	363	1 046
08423500	Hohenmölsen, Stadt	-	1 187	-	-	1 187	-	1 187
08431500	Lützen, Stadt	-	10 046	1 675	-	11 721	1 675	10 046
08435500	Naumburg (Saale), Stadt	-	16 026	7 076	-	23 102	76	23 026
08449000	Teuchern, Stadt	-	5 103	307	-	5 410	307	5 103
08455000	Weißenfels, Stadt	-	25 621	-	-	25 621	-	25 621
08459000	Zeitz, Stadt	-	8 873	8 000	-	16 873	-	16 873
08495151	VBG An der Finne	-	6 968	5 132	-	12 100	1 245	10 855
08495252	VBG Droyßiger-Zeitzer Forst	-	5 977	2 540	-	8 517	50	8 467
08495353	VBG Unstruttal	-	5 862	9 722	-	15 584	989	14 595
08495454	VBG Wethautal	-	12 316	12 148	-	24 464	2 919	21 545
	Landkreis Harz							
08504000	Ballenstedt, Stadt	-	4 716	-	-	4 716	-	4 716
08505500	Blankenburg (Harz), Stadt	-	19 004	7 700	-	26 703	-	26 703
08511000	Falkenstein/Harz, Stadt	-	1 070	-	-	1 070	-	1 070
08513500	Halberstadt, Stadt	-	24 616	-	-	24 616	-	24 616
08514500	Harzgerode, Stadt	-	4 803	3 100	-	7 903	-	7 903
08518500	Huy	-	11 327	14 346	-	25 673	8 073	17 600
08519000	Ilseburg (Harz), Stadt	-	2 088	-	-	2 088	-	2 088
08522700	Nordharz	-	2 788	728	-	3 516	120	3 396
08522800	Oberharz am Brocken, Stadt	-	4 782	18 357	-	23 139	5 867	17 271
08523000	Osterwieck, Stadt	-	7 592	13 282	-	20 874	541	20 333
08523500	Quedlinburg, Welterbestadt	-	21 364	18 961	-	40 325	-	40 325
08533000	Thale, Stadt	-	9 436	18 751	-	28 187	308	27 879
08537000	Wernigerode, Stadt	-	13 875	-	-	13 875	-	13 875
08595151	VBG Vorharz	-	9 886	6 812	-	16 698	1 568	15 130
	Landkreis Jerichower Land							
08600500	Biederitz	-	4 973	5 550	-	10 522	-	10 522
08601500	Burg, Stadt	-	16 335	15 000	-	31 335	-	31 335
08603500	Elbe-Parey	-	1 965	-	-	1 965	-	1 965
08604000	Genthin, Stadt	-	6 993	5 000	-	11 993	-	11 993
08605500	Gommern, Stadt	-	9 177	2 719	-	11 895	-	11 895
08608000	Jerichow, Stadt	-	1 480	3 955	-	5 435	-	5 435
08614000	Möckern, Stadt	-	4 521	-	-	4 521	-	4 521
08614500	Möser	-	2 879	341	-	3 221	341	2 879
	Landkreis Mansfeld-Südharz							
08701500	Allstedt, Stadt	-	1 713	2 095	-	3 808	-	3 808
08703100	Arnstein, Stadt	-	2 169	1 600	-	3 769	-	3 769
08713000	Eisleben, Lutherstadt	-	4 432	22 023	-	26 455	923	25 532
08716500	Gerbstedt, Stadt	-	2 476	7 779	-	10 255	55	10 200
08722000	Hettstedt, Stadt	-	12 188	16 000	-	28 188	-	28 188
08727500	Mansfeld, Stadt	-	2 386	200	-	2 586	-	2 586
08737000	Sangerhausen, Stadt	-	27 482	27 532	-	55 015	-	55 015
08738600	Seegebiet Mansfelder Land	-	1 942	6 198	-	8 140	-	8 140
08741200	Südharz	-	6 706	6 986	-	13 691	3 386	10 306
08795151	VBG Goldene Aue	-	9 009	3 948	-	12 957	563	12 394
08795252	VBG Mansfelder Grund-Helbra	-	11 793	30 947	-	42 739	17 582	25 158

Noch 5 Ergebnisse der vierteljährlichen Schuldenstatistik zum 31.03.2018 nach Gebietskörperschaftsgruppen und Arten  
 Noch 5.1 Verbindlichkeiten zum 31.03.2018  
 Noch 5.1.3 Verbindlichkeiten der Kommunen

Berichts- stellen- nummer	Einheitsgemeinden Verbandsgemeinden einschl. angehöriger Gemeinden (Zusammenfassung unterste zwei Verwaltungsebenen)	Anleihen	Verbind- lichkeiten aus Krediten für Inv. und Inv.förd.maßn	Verbind- lichkeiten aus Liquiditäts- krediten	Sonstige Wertpapier- schulden	Verbind- lichkeiten insgesamt	davon Verbind- lichkeiten beim öff. Bereich	davon Verbind- lichkeiten beim nicht- öff. Bereich
		Kto. 3011	Kg. 321	Kg. 331	Kto. 3711	1 000 EUR		
	Saalekreis							
08802000	Bad Dürrenberg, Stadt	-	2 242	-	-	2 242	240	2 002
08802500	Bad Lauchstädt, Goethestadt	-	5 712	1 493	-	7 205	-	7 205
08806500	Braunsbedra, Stadt	-	-	-	-	-	-	-
08815000	Kabelsketal	-	2 614	-	-	2 614	108	2 506
08819500	Landsberg, Stadt	-	29 492	-	-	29 492	-	29 492
08820500	Leuna, Stadt	-	4 834	-	-	4 834	-	4 834
08821600	Wettin-Löbejün, Stadt	-	10 906	14 216	-	25 122	4 449	20 673
08822000	Merseburg, Stadt	-	23 475	-	-	23 475	-	23 475
08823500	Mücheln (Geiseltal), Stadt	-	3 501	-	-	3 501	-	3 501
08829500	Petersberg	-	6 784	1 166	-	7 950	-	7 950
08830500	Querfurt, Stadt	-	2 913	68 823	-	71 736	1 303	70 433
08831900	Salzatal	-	2 172	-	-	2 172	20	2 152
08833000	Schkopau	-	148	100	-	248	100	148
08836500	Teutschenthal	-	6 367	231	-	6 598	231	6 367
08895151	VBG Weida-Land	-	963	680	-	1 643	-	1 643
	Salzlandkreis							
08901500	Aschersleben, Stadt	-	56 125	11 620	-	67 745	620	67 125
08902600	Barby, Stadt	-	3 958	10 432	-	14 390	5 325	9 066
08903000	Bernburg (Saale), Stadt	-	5 423	5 000	-	10 423	-	10 423
08904200	Bördeland	-	4 552	5 381	-	9 933	1 112	8 820
08905500	Calbe (Saale), Stadt	-	7 695	7 593	-	15 288	1 568	13 720
08917500	Hecklingen, Stadt	-	853	13 227	-	14 080	11 031	3 049
08919500	Könnern, Stadt	-	3 058	10 894	-	13 952	-	13 952
08923500	Nienburg (Saale), Stadt	-	3 285	9 613	-	12 898	457	12 442
08930500	Schönebeck (Elbe), Stadt	-	2 927	8 000	-	10 927	-	10 927
08930700	Seeland, Stadt	-	1 096	2 605	-	3 701	-	3 701
08931000	Staßfurt, Stadt	-	18 894	232	-	19 127	232	18 894
08995151	VBG Egelner Mulde	-	4 884	18 623	-	23 507	12 335	11 172
08995252	VBG Saale-Wipper	-	10 052	6 486	-	16 539	3 652	12 887
	Landkreis Stendal							
09007000	Bismark (Altmark), Stadt	-	1 609	2	-	1 611	-	1 611
09022500	Havelberg, Hansestadt	-	4 742	6 549	-	11 292	-	11 292
09041500	Osterburg (Altmark), Hansestadt	-	1 742	-	-	1 742	-	1 742
09053500	Stendal, Hansestadt	-	9 778	-	-	9 778	-	9 778
09054600	Tangerhütte, Stadt	-	5 918	2 835	-	8 753	35	8 718
09055000	Tangermünde, Stadt	-	32	-	-	32	-	32
09095151	VBG Arneburg-Goldbeck	-	3 393	6 040	-	9 433	6 040	3 393
09095252	VBG Elbe-Havel-Land	-	4 864	1 953	-	6 817	-	6 817
09095353	VBG Seehausen (Altmark)	-	1 903	3 150	-	5 053	1 050	4 003
	Landkreis Wittenberg							
09101000	Annaburg, Stadt	-	951	514	-	1 466	-	1 466
09102000	Bad Schmiedeberg, Stadt	-	4 477	15 131	-	19 608	-	19 608
09106000	Coswig (Anhalt), Stadt	-	8 322	15 800	-	24 122	800	23 322
09111000	Gräfenhainichen, Stadt	-	520	7 010	-	7 530	10	7 520
09114500	Jessen (Elster), Stadt	-	3 634	2 500	-	6 134	5	6 129
09116000	Kemberg, Stadt	-	2 993	1 600	-	4 593	-	4 593
09124100	Oranienbaum-Wörlitz, Stadt	-	4 337	12 690	-	17 027	5 184	11 843
09137500	Wittenberg, Lutherstadt	-	34 949	43 000	-	77 949	-	77 949
09139100	Zahna-Elster, Stadt	-	2 705	-	-	2 705	-	2 705

Noch 5 Ergebnisse der vierteljährlichen Schuldenstatistik zum 31.03.2018 nach Gebietskörperschaftsgruppen und Arten  
 5.2 Verbindlichkeiten - alle Merkmale zum 31.03.2018 im Vergleich zum Vorjahr  
 5.2.1 Kommunale Kernhaushalte insgesamt

Kto.- Nr.	Art der Verbindlichkeit	31.03.		Verän- derung	Je Ein- wohner
		2018	2017		2018
		1 000 EUR		um %	EUR
3011	Anleihen	-	-	x	-
321	Verbindlichkeiten aus Krediten für Investitionen und Investitionsfördermaßnahmen	1 457 981	1 561 776	-6,6	653,89
3210	beim Bund	-	-	x	-
3211	beim Land	2 109	2 109	0,0	0,95
3212	bei Gemeinden und Gemeindeverbänden	855	1 019	-16,1	0,38
3213	bei Zweckverbänden und dgl.	108	124	-13,0	0,05
3214	bei gesetzlichen Sozialversicherungen	-	-	x	-
3215	bei verbundenen Unternehmen, Beteiligungen und Sondervermögen	-	-	x	-
3216	bei öffentlichen Sonderrechnungen	-	-	x	-
3217	bei Kreditinstituten	1 454 853	1 558 474	-6,6	652,49
3218	beim sonstigen inländischen Bereich	56	50	12,2	0,02
3219	beim sonstigen ausländischen Bereich	-	-	x	-
331	Verbindlichkeiten aus Liquiditätskrediten	1 493 750	1 501 333	-0,5	669,94
3310	beim Bund	-	-	x	-
3311	beim Land	107 311	105 402	1,8	48,13
3312	bei Gemeinden und Gemeindeverbänden	7 927	1 130	601,5	3,56
3313	bei Zweckverbänden und dgl.	-	-	x	-
3314	bei gesetzlichen Sozialversicherungen	-	-	x	-
3315	bei verbundenen Unternehmen, Beteiligungen und Sondervermögen	44 856	45 209	-0,8	20,12
3316	bei öffentlichen Sonderrechnungen	417	1 677	-75,1	0,19
3317	bei Kreditinstituten	1 333 239	1 337 916	-0,3	597,95
3318	beim sonstigen inländischen Bereich	-	-	x	-
3319	beim sonstigen ausländischen Bereich	-	10 000	x	-
3711	Sonstige Wertpapiersschulden	-	-	x	-
	<b>Verbindlichkeiten insgesamt</b>	<b>2 951 731</b>	<b>3 063 109</b>	<b>-3,6</b>	<b>1 323,83</b>
dav.	Verbindlichkeiten beim öffentlichen Bereich aus Krediten für Investitionen und Investitionsförderungsmaßnahmen und Liquiditätskrediten	163 583	156 670	4,4	73,37
dav.	Verbindlichkeiten beim nicht-öffentlichen Bereich aus Krediten für Investitionen und Investitionsförderungsmaßnahmen und Liquiditätskrediten	2 788 148	2 906 439	-4,1	1 250,47

Noch 5 Ergebnisse der vierteljährlichen Schuldenstatistik zum 31.03.2018 nach Gebietskörperschaftsgruppen und Arten  
 Noch 5.2 Verbindlichkeiten - alle Merkmale zum 31.03.2018 im Vergleich zum Vorjahr  
 5.2.2 Kreisfreie Städte

Kto.- Nr.	Art der Verbindlichkeit	31.03.		Verän- derung	Je Ein- wohner
		2018	2017		2018
		1 000 EUR		um %	EUR
3011	Anleihen	-	-	x	-
321	Verbindlichkeiten aus Krediten für Investitionen und Investitionsfördermaßnahmen	194 020	219 798	-11,7	347,41
3210	beim Bund	-	-	x	-
3211	beim Land	-	-	x	-
3212	bei Gemeinden und Gemeindeverbänden	-	-	x	-
3213	bei Zweckverbänden und dgl.	-	-	x	-
3214	bei gesetzlichen Sozialversicherungen	-	-	x	-
3215	bei verbundenen Unternehmen, Beteiligungen und Sondervermögen	-	-	x	-
3216	bei öffentlichen Sonderrechnungen	-	-	x	-
3217	bei Kreditinstituten	194 020	219 798	-11,7	347,41
3218	beim sonstigen inländischen Bereich	-	-	x	-
3219	beim sonstigen ausländischen Bereich	-	-	x	-
331	Verbindlichkeiten aus Liquiditätskrediten	395 778	435 995	-9,2	708,68
3310	beim Bund	-	-	x	-
3311	beim Land	-	-	x	-
3312	bei Gemeinden und Gemeindeverbänden	-	-	x	-
3313	bei Zweckverbänden und dgl.	-	-	x	-
3314	bei gesetzlichen Sozialversicherungen	-	-	x	-
3315	bei verbundenen Unternehmen, Beteiligungen und Sondervermögen	34 378	34 973	-1,7	61,56
3316	bei öffentlichen Sonderrechnungen	-	-	x	-
3317	bei Kreditinstituten	361 400	391 022	-7,6	647,12
3318	beim sonstigen inländischen Bereich	-	-	x	-
3319	beim sonstigen ausländischen Bereich	-	10 000	x	-
3711	Sonstige Wertpapiersschulden	-	-	x	-
	<b>Verbindlichkeiten insgesamt</b>	<b>589 798</b>	<b>655 793</b>	<b>-10,1</b>	<b>1 056,09</b>
dav.	Verbindlichkeiten beim öffentlichen Bereich aus Krediten für Investitionen und Investitionsförderungsmaßnahmen und Liquiditätskrediten	34 378	34 973	-1,7	61,56
dav.	Verbindlichkeiten beim nicht-öffentlichen Bereich aus Krediten für Investitionen und Investitionsförderungsmaßnahmen und Liquiditätskrediten	555 420	620 820	-10,5	994,54



Noch 5 Ergebnisse der vierteljährlichen Schuldenstatistik zum 31.03.2018 nach Gebietskörperschaftsgruppen und Arten  
 Noch 5.2 Verbindlichkeiten - alle Merkmale zum 31.03.2018 im Vergleich zum Vorjahr  
 5.2.3 Landkreise

Kto.- Nr.	Art der Verbindlichkeit	31.03.		Verän- derung	Je Ein- wohner
		2018	2017		2018
		1 000 EUR		um %	EUR
3011	Anleihen	-	-	x	-
321	Verbindlichkeiten aus Krediten für Investitionen und Investitionsfördermaßnahmen	431 118	453 335	-4,9	257,97
3210	beim Bund	-	-	x	-
3211	beim Land	1 854	1 854	0,0	1,11
3212	bei Gemeinden und Gemeindeverbänden	-	-	x	-
3213	bei Zweckverbänden und dgl.	-	-	x	-
3214	bei gesetzlichen Sozialversicherungen	-	-	x	-
3215	bei verbundenen Unternehmen, Beteiligungen und Sondervermögen	-	-	x	-
3216	bei öffentlichen Sonderrechnungen	-	-	x	-
3217	bei Kreditinstituten	429 264	451 481	-4,9	256,86
3218	beim sonstigen inländischen Bereich	-	-	x	-
3219	beim sonstigen ausländischen Bereich	-	-	x	-
331	Verbindlichkeiten aus Liquiditätskrediten	346 853	324 715	6,8	207,55
3310	beim Bund	-	-	x	-
3311	beim Land	-	-	x	-
3312	bei Gemeinden und Gemeindeverbänden	-	-	x	-
3313	bei Zweckverbänden und dgl.	-	-	x	-
3314	bei gesetzlichen Sozialversicherungen	-	-	x	-
3315	bei verbundenen Unternehmen, Beteiligungen und Sondervermögen	7 955	7 305	8,9	4,76
3316	bei öffentlichen Sonderrechnungen	-	-	x	-
3317	bei Kreditinstituten	338 898	317 410	6,8	202,79
3318	beim sonstigen inländischen Bereich	-	-	x	-
3319	beim sonstigen ausländischen Bereich	-	-	x	-
3711	Sonstige Wertpapiersschulden	-	-	x	-
	<b>Verbindlichkeiten insgesamt</b>	<b>777 972</b>	<b>778 050</b>	0,0	465,51
dav.	Verbindlichkeiten beim öffentlichen Bereich aus Krediten für Investitionen und Investitionsförderungsmaßnahmen und Liquiditätskrediten	9 809	9 159	7,1	5,87
dav.	Verbindlichkeiten beim nicht-öffentlichen Bereich aus Krediten für Investitionen und Investitionsförderungsmaßnahmen und Liquiditätskrediten	768 163	768 891	-0,1	459,64

- Noch 5 Ergebnisse der vierteljährlichen Schuldenstatistik zum 31.03.2018 nach Gebietskörperschaftsgruppen und Arten  
 Noch 5.2 Verbindlichkeiten - alle Merkmale zum 31.03.2018 im Vergleich zum Vorjahr  
 5.2.4 Kreisangehörige Gemeinden einschließlich Verbandsgemeinden

Kto.- Nr.	Art der Verbindlichkeit	31.03.		Verän- derung	Je Ein- wohner
		2018	2017		2018
		1 000 EUR		um %	EUR
3011	Anleihen	-	-	x	-
321	Verbindlichkeiten aus Krediten für Investitionen und Investitionsfördermaßnahmen	832 842	888 642	-6,3	498,35
3210	beim Bund	-	-	x	-
3211	beim Land	255	255	0,0	0,15
3212	bei Gemeinden und Gemeindeverbänden	855	1 019	-16,1	0,51
3213	bei Zweckverbänden und dgl.	108	124	-13,0	0,06
3214	bei gesetzlichen Sozialversicherungen	-	-	x	-
3215	bei verbundenen Unternehmen, Beteiligungen und Sondervermögen	-	-	x	-
3216	bei öffentlichen Sonderrechnungen	-	-	x	-
3217	bei Kreditinstituten	831 568	887 194	-6,3	497,58
3218	beim sonstigen inländischen Bereich	56	50	12,2	0,03
3219	beim sonstigen ausländischen Bereich	-	-	x	-
331	Verbindlichkeiten aus Liquiditätskrediten	751 119	740 624	1,4	449,44
3310	beim Bund	-	-	x	-
3311	beim Land	107 311	105 402	1,8	64,21
3312	bei Gemeinden und Gemeindeverbänden	7 927	1 130	601,5	4,74
3313	bei Zweckverbänden und dgl.	-	-	x	-
3314	bei gesetzlichen Sozialversicherungen	-	-	x	-
3315	bei verbundenen Unternehmen, Beteiligungen und Sondervermögen	2 523	2 931	-13,9	1,51
3316	bei öffentlichen Sonderrechnungen	417	1 677	-75,1	0,25
3317	bei Kreditinstituten	632 941	629 484	0,5	378,73
3318	beim sonstigen inländischen Bereich	-	-	x	-
3319	beim sonstigen ausländischen Bereich	-	-	x	-
3711	Sonstige Wertpapiersschulden	-	-	x	-
	<b>Verbindlichkeiten insgesamt</b>	<b>1 583 961</b>	<b>1 629 266</b>	<b>-2,8</b>	<b>947,79</b>
dav.	Verbindlichkeiten beim öffentlichen Bereich aus Krediten für Investitionen und Investitionsförderungsmaßnahmen und Liquiditätskrediten	119 396	112 538	6,1	71,44
dav.	Verbindlichkeiten beim nicht-öffentlichen Bereich aus Krediten für Investitionen und Investitionsförderungsmaßnahmen und Liquiditätskrediten	1 464 565	1 516 727	-3,4	876,35

# Finanzen und Steuern

## Vierteljährliche Kassenergebnisse des Öffentlichen Gesamthaushalts



Erscheinungsfolge: vierteljährlich  
Erschienen am 02. November 2017

Weitere Informationen zur Thematik dieser Publikation unter:  
Telefon: +49 (0) 611-75 2405  
<http://www.destatis.de/kontakt>

# Kurzfassung

<b>1 Allgemeine Angaben zur Statistik</b>	<b>Seite 3</b>
• Vierteljährliche Kassenergebnisse des Öffentlichen Gesamthaushalts	
<b>2 Inhalte und Nutzerbedarf</b>	<b>Seite 5</b>
• Ausgaben, Einnahmen und Finanzierungssaldo des Öffentlichen Gesamthaushalts	
<b>3 Methodik</b>	<b>Seite 7</b>
• Bei der vierteljährlichen Kassenstatistik handelt es sich um eine Vollerhebung.	
<b>4 Genauigkeit und Zuverlässigkeit</b>	<b>Seite 8</b>
• Keine stichprobenbedingten Fehler, da Vollerhebung. Antwortausfälle weniger Einheiten werden anhand von Vorjahres-/Vorquartalsergebnissen geschätzt. Geschätzt werden auch die Extrahaushalte unterhalb der Abschneidegrenze.	
<b>5 Aktualität und Pünktlichkeit</b>	<b>Seite 8</b>
• Eckwerte der vierteljährlichen Kassenergebnisse des Öffentlichen Gesamthaushalts werden in der Regel am letzten Werktag des Quartals, das dem Berichtszeitraum folgt, in einer Pressemeldung veröffentlicht (mit Ausnahme des 1. Vierteljahres).	
<b>6 Vergleichbarkeit</b>	<b>Seite 9</b>
• Die vierteljährlichen Kassenergebnisse des Öffentlichen Gesamthaushalts entsprechen sachlich und systematisch jeweils dem Stand des aktuellen Berichtsjahres.	
<b>7 Kohärenz</b>	<b>Seite 9</b>
• Die vierteljährlichen Kassenergebnisse des Öffentlichen Gesamthaushalts sind in sich schlüssig und kohärent.	
<b>8 Verbreitung und Kommunikation</b>	<b>Seite 9</b>
• Die vierteljährlichen Kassenergebnisse des Öffentlichen Gesamthaushalts werden auf der Website ( <a href="http://www.destatis.de/">http://www.destatis.de/</a> ) veröffentlicht. Die Erstveröffentlichung erfolgt durch eine Pressemeldung (mit Ausnahme des 1. Vierteljahres), detaillierte Tabellen werden in der Fachserie 14, Reihe 2 verbreitet.	
<b>9 Sonstige fachstatistische Hinweise</b>	<b>Seite 10</b>
• Daten zum Länderfinanzausgleich und zu den Bundesergänzungszuweisungen <a href="http://www.bundesfinanzministerium.de/Web/DE/Themen/Oeffentliche_Finzen/Foederale_Finanzbeziehungen/Laenderfinanzausgleich/laenderfinanzausgleich.html">http://www.bundesfinanzministerium.de/Web/DE/Themen/Oeffentliche_Finzen/Foederale_Finanzbeziehungen/Laenderfinanzausgleich/laenderfinanzausgleich.html</a>	

# 1 Allgemeine Angaben zur Statistik

## 1.1 Grundgesamtheit

Seit dem Berichtsjahr 2011 werden folgende Erhebungseinheiten in den vierteljährlichen Kassenergebnissen des Öffentlichen Gesamthaushalts abgebildet: Die Kern- und Extrahaushalte des Bundes, der Länder, der Gemeinden/ Gemeindeverbände (Gv.) und der Sozialversicherung (Sozialversicherungsträger und Bundesagentur für Arbeit) sowie die Finanzanteile der Europäischen Union.

Kern- und Extrahaushalte sind Einheiten des Öffentlichen Gesamthaushalts gemäß dem sogenannten Schalenkonzept (siehe Punkt 2.1.3). Bei den Extrahaushalten handelt es sich um öffentliche Fonds, Einrichtungen und Unternehmen, die nach den Kriterien des Europäischen Systems Volkswirtschaftlicher Gesamtrechnungen (ESVG) 2010 zum Sektor Staat zählen.

Mit dem Inkrafttreten des Finanz- und Personalstatistikgesetzes (FPStatG) vom 22. Mai 2013 zum 1. Dezember 2013 ergaben sich Änderungen vor allem bei den Extrahaushalten. Ab dem 1. Vierteljahr 2014 umfasst der Berichtskreis der Extrahaushalte zusätzlich die zum Sektor Staat zählenden Einrichtungen für Wissenschaft, Forschung und Entwicklung sowie kommunalen Zweckverbände. Es wurde eine Abschneidegrenze für die Extrahaushalte eingeführt. Durch die Einführung der Abschneidegrenze werden Extrahaushalte, deren Ausgaben/Auszahlungen/Aufwendungen und Einnahmen/Einzahlungen/Erträge 1 Million Euro im Jahr unterschreiten, vierteljährlich geschätzt.

## 1.2 Statistische Einheiten (Erhebungs- und Darstellungseinheiten)

Im Einzelnen zählen zu den Erhebungseinheiten nach FPStatG:

- **Bund**

- **Kernhaushalt des Bundes**
- **Extrahaushalte des Bundes**

Extrahaushalte des Bundes sind zur Erfüllung besonderer Aufgaben entstanden. Zur Beseitigung der Kriegsfolgelasten, zur Behebung der Vereinigungslasten, zur Bekämpfung der Finanzmarktkrise, zur Rücklagenbildung für künftige Versorgungslasten, zur Unterstützung der Kinderbetreuung und für weitere spezielle Zwecke.

- **Finanzanteile der Europäischen Union (EU-Anteile)**

Zu dieser Position gehören die aus der Bundesrepublik Deutschland direkt an die EU abgeführten Einnahmen (Mehrwertsteuer-Eigenmittel, Bruttonationaleinkommen-Eigenmittel, Zölle, Agrarabschöpfungen) sowie die Marktordnungsausgaben der EU an Inländer.

- **Länder einschl. Stadtstaaten Berlin, Bremen, Hamburg**

- **Kernhaushalte der Länder**
- **Extrahaushalte der Länder**

Die Extrahaushalte der Länder umfassen u.a. ausgegliederte öffentliche Hochschulen, aus den Kernhaushalten ausgegliederte Statistische Ämter und Landesbetriebe, Landesbetriebe für Straßenbau/-wesen bzw. für Verkehr sowie für Datenverarbeitung (IT), Sondervermögen Versorgungsrücklage, Versorgungsfonds, in Folge der Finanzmarktkrise entstandene Abwicklungsanstalten, Garantiegesellschaften o.ä.

- **Gemeinden und Gemeindeverbände (Gv.)**

- **Kernhaushalte der Gemeinden/Gv.**
- **Extrahaushalte der Gemeinden/Gv.**

Die Schwerpunkte der Extrahaushalte der Gemeinden liegen in den Bereichen Bildung, Kunst, Erholung und Verwaltung. Seit dem 1. Vierteljahr 2014 sind die kommunalen Zweckverbände im Berichtskreis enthalten.

- **Sozialversicherungsträger und Bundesagentur für Arbeit (Sozialversicherung)**

- **Kernhaushalte der Sozialversicherung**

Im Einzelnen sind das in der vierteljährlichen Kassenstatistik die allgemeine Rentenversicherung, die Knappschaft, die Alterssicherung für Landwirte, die gesetzliche Krankenversicherung, die soziale Pflegeversicherung und die Bundesagentur für Arbeit. Die Daten der vierteljährlich nicht berichtspflichtigen gesetzlichen Unfallversicherungsträger werden geschätzt.

- **Extrahaushalte der Sozialversicherung**

Unter anderem Gesundheitsfonds, Versorgungsfonds der Bundesagentur für Arbeit, Serviceeinrichtungen der Sozialversicherungsträger.

### **1.3 Räumliche Abdeckung**

Ergebnisnachweis für die Bundesrepublik Deutschland nach dem Gebietsstand seit dem 3.10.1990.

### **1.4 Berichtszeitraum/-zeitpunkt**

- 1. Januar bis 31. März (1. Vierteljahr),
- 1. Januar bis 30. Juni (1.-2. Vierteljahr),
- 1. Januar bis 30. September (1.-3. Vierteljahr),
- 1. Januar bis 31. Dezember (1.-4. Vierteljahr),
- 1. Januar bis 31. Dezember (1.-4. Vierteljahr) einschl. Auslaufperiode.

In der Auslaufperiode werden nach dem 31.12. Abschlussvorgänge auf das zurückliegende Jahr gebucht.

### **1.5 Periodizität**

Vierteljährlich

### **1.6 Rechtsgrundlagen und andere Vereinbarungen**

Rechtsgrundlage ist das FPStatG in der Fassung der Bekanntmachung vom 22. Februar 2006 (BGBl. I S. 438), zuletzt geändert durch Artikel 2 des Gesetzes vom 2. März 2016 (BGBl. I S. 342) in Verbindung mit dem Bundesstatistikgesetz (BStatG) vom 22. Januar 1987 (BGBl. I S. 462, 565), das zuletzt durch Artikel 1 des Gesetzes vom 21. Juli 2016 (BGBl. I S. 1768) geändert worden ist.

### **1.7 Geheimhaltung**

#### **1.7.1 Geheimhaltungsvorschriften**

Die erhobenen Einzelangaben werden nach § 16 BStatG grundsätzlich geheim gehalten. Nur in ausdrücklich gesetzlich geregelten Ausnahmefällen dürfen Einzelangaben übermittelt werden. Nach § 15 FPStatG dürfen statistische Ergebnisse, auch soweit sie auf Zusammenführungen von Angaben nach § 13 Absatz 2 beruhen, sowie Angaben nach § 9a Absatz 3 Nummer 1, auf der Ebene der Erhebungseinheit veröffentlicht werden, soweit nicht Erhebungseinheiten nach § 2 Absatz 1 Nummer 7 FPStatG, die nicht dem Sektor Staat zuzurechnen sind, betroffen sind.

#### **1.7.2 Geheimhaltungsverfahren**

Entfällt.

### **1.8 Qualitätsmanagement**

#### **1.8.1 Qualitätssicherung**

Im Prozess der Statistikerstellung werden vielfältige Maßnahmen durchgeführt, die zur Sicherung der Datenqualität beitragen (siehe hierzu insbesondere Punkt 3 Methodik). Die Maßnahmen zur Qualitätssicherung, die an einzelnen Punkten der Statistikerstellung ansetzen, werden bei Bedarf angepasst und um standardisierte Methoden der Qualitätsbewertung und -sicherung ergänzt. Zu diesen standardisierten Methoden zählt auch dieser Qualitätsbericht, in dem alle wichtigen Informationen zur Datenqualität zusammengetragen sind.

#### **1.8.2 Qualitätsbewertung**

Im Bereich der Kernhaushalte (siehe Punkt 2.1.3) werden die Daten als Sekundärstatistik erhoben, somit inhaltlich auch für eigene Zwecke der Befragten nachgewiesen. Auch bei den Extrahaushalten werden die Daten überwiegend aus dem eigenen Rechnungswesen übernommen. Da ursprünglich ein Eigenbedarf der Berichtsstellen an diesen Daten vorliegt, wird eine sehr hohe Datenqualität erreicht. Verzerrungen durch Antwortausfälle betreffen nur wenige Einheiten. Bei Antwortausfällen werden die fehlenden Angaben anhand von Vorjahres-/Vorquartalswerten geschätzt. Geschätzt werden auch die Extrahaushalte unterhalb der Abschneidegrenze.

Die Ebene der kommunalen Kernhaushalte ist durch die Einführung der doppelten Buchführung bei den Gemeinden/Gv. in mehreren Ländern beeinflusst. Dennoch stellen die kumulierten Ergebnisse der Ausgaben und Einnahmen ein aussagefähiges Bild der kommunalen Finanzsituation dar.

## 2 Inhalte und Nutzerbedarf

### 2.1 Inhalte der Statistik

#### 2.1.1 Inhaltliche Schwerpunkte der Statistik

Die vierteljährlichen Daten für die Kern- und Extrahaushalte werden in unterschiedlichen Statistiken erfasst und zu einem Gesamtergebnis zusammengeführt.

Erfasst werden für die Kernhaushalte auf staatlicher Ebene:

- die Ist-Ausgaben und Ist-Einnahmen nach dem Kassenergebnis entsprechend dem festgelegten Gruppierungsplan;
- die Bauausgaben nach Aufgabenbereichen und die Erstattungen vom Bund für Ausgleichsforderungen;

für die Kernhaushalte auf kommunaler Ebene:

- die Ist-Ausgaben und Ist-Einnahmen oder die Aus- und Einzahlungen, jeweils nach Arten entsprechend der für die Finanzstatistik maßgeblichen Systematik;
- die Ausgaben oder Auszahlungen für soziale Sicherung sowie die Ausgaben oder Auszahlungen für Baumaßnahmen nach Aufgabenbereichen oder Produktgruppen entsprechend der für die Finanzstatistik maßgeblichen Systematik.

für die Kernhaushalte der Sozialversicherung:

- die Ausgaben und Einnahmen auf der Grundlage der für eigene Zwecke dieser Körperschaften erstellten Rechnungsunterlagen in einer Gliederung, die eine Zuordnung zu den Gruppen des Gruppierungsplanes von Bund und Ländern gewährleistet.

Erfasst werden für die Extrahaushalte:

- die Ist-Ausgaben und Ist-Einnahmen, Aus- und Einzahlungen oder die Aufwendungen und Erträge sowie die Ausgaben für Investitionen nach Arten oberhalb der Abschneidegrenze;
- bei Hochschulen, die Ist-Ausgaben und Ist-Einnahmen bzw. Aufwendungen, Erträge und Investitionsausgaben, in der Gliederung, die in der jeweils geltenden Fassung des Hochschulstatistikgesetzes vom 2. November 1990 (BGBl. I S. 2414) festgelegt ist.

#### 2.1.2 Klassifikationssysteme

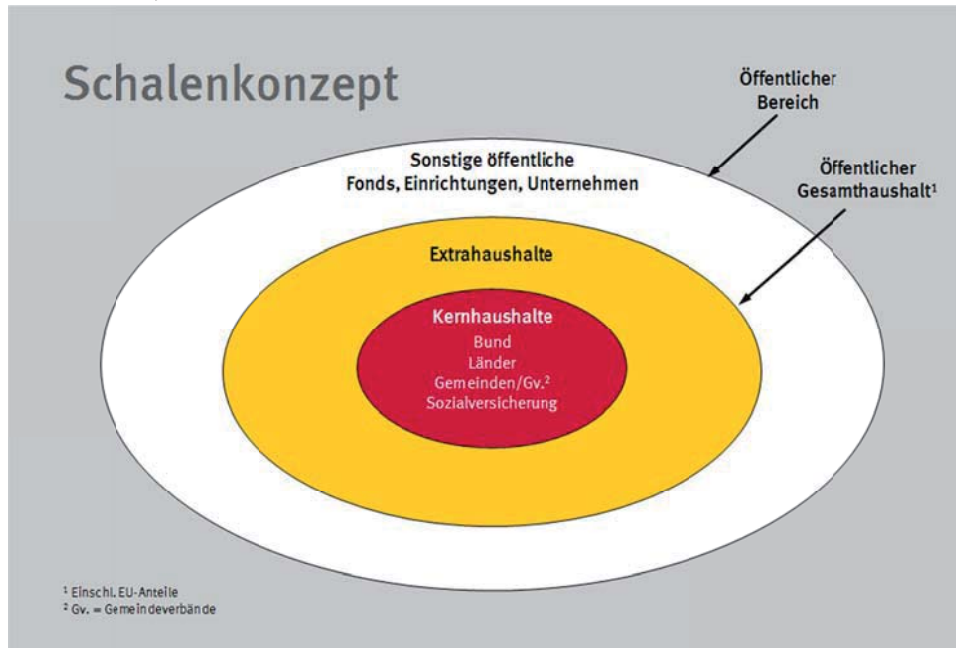
Für die Kernhaushalte der Gebietskörperschaften auf staatlicher Ebene gilt die staatliche Haushaltssystematik bestehend aus Gruppierungs- und Funktionenplan. Auf kommunaler Ebene gilt die kommunale Haushaltssystematik bestehend aus Gruppierungs- und Gliederungsplan sowie für den doppisch buchenden kommunalen Bereich (Gemeinden/Gv.) der Kontenrahmen und der Produktrahmen.

Für die Kernhaushalte der Sozialversicherung gelten eigene Kontenrahmen, die eine Überführung in den staatlichen Gruppierungsplan gewährleisten.

Für die kaufmännisch buchenden Extrahaushalte gelten unterschiedliche Rechnungslegungsvorschriften, die in den für diesen Bereich durchgeführten Primärerhebungen berücksichtigt werden.

Für die ausgegliederten öffentlichen Hochschulen gilt die Systematik der Finanzarten, die sich an den Haushaltssystematiken der staatlichen Ebene (Bund und Länder) orientiert.

### 2.1.3 Statistische Konzepte und Definitionen



Ab dem Berichtsjahr 2011 umfassen die Ergebnisse der vierteljährlichen Kassenstatistik des Öffentlichen Gesamthaushalts die Kern- und Extrahaushalte in der Abgrenzung des sogenannten **Schalenkonzepts**.

Zu den Kernhaushalten zählen die Haushalte des Bundes, der Länder und der Gemeinden/Gv. und die Sozialversicherung (Sozialversicherungsträger und Bundesagentur für Arbeit). Die Extrahaushalte umfassen die öffentlichen Fonds, Einrichtungen und Unternehmen, die nach den Kriterien des ESVG 2010 zum Sektor Staat zählen.

Extrahaushalte, die zum Sektor Staat gehören, müssen – in Kurzform – folgende Kriterien erfüllen:

1. Es muss sich um eine institutionelle Einheit handeln
2. Die institutionelle Einheit muss vom Staat kontrolliert werden (öffentliche Kontrolle)
3. Bei der institutionellen und öffentlich kontrollierten Einheit muss es sich um einen Nichtmarktproduzenten handeln (Anwendung des 50% Kriteriums) d. h. die Einheit muss überwiegend vom Staat finanziert werden.

Eine Ausnahme gilt für Hilfsbetriebe des Staates. Diese Einheiten erwirtschaften Umsätze größtenteils mit dem Staat und werden dem Sektor Staat zugeordnet, auch wenn ihr Eigenfinanzierungsgrad über 50% liegt.

Unterjährig nicht erfasst werden die sonstigen öffentlichen Fonds, Einrichtungen und Unternehmen, die entsprechend der Sektordefinition des ESVG 2010 nicht zum Sektor Staat gehören.

## 2.2 Nutzerbedarf

Die vierteljährliche Kassenstatistik des Öffentlichen Gesamthaushalts ist die aktuellste vom Statistischen Bundesamt veröffentlichte Statistik über die öffentlichen Finanzen. Die vierteljährlichen Kassenergebnisse des Öffentlichen Gesamthaushalts liefern wichtige Basisdaten für die Berichterstattung zur stabilitätsorientierten Finanzpolitik der EU-Mitgliedsstaaten (Stabilitätspakt). Zu den Hauptnutzern der Statistik zählen Bundes- und Länderministerien, vor allem Finanz-, Innen- und Wirtschaftsministerien und das Bundesministerium für Bildung und Forschung, der Stabilitätsrat, die Volkswirtschaftlichen Gesamtrechnungen, die Deutsche Bundesbank, Universitäten und Wirtschaftsforschungsinstitute, Rechnungshöfe und kommunale Spitzenverbände.

## 2.3 Nutzerkonsultation

Das Statistische Bundesamt ist dauerhaft in den zuständigen Gremien der Finanz- und Innenministerien vertreten, um die geänderten Anforderungen an die Statistik in das Erhebungsprogramm einfließen zu lassen. Darüber hinaus sind die Bundesministerien, die statistischen Ämter der Länder, die kommunalen Spitzenverbände sowie Vertreter aus Wirtschaft und Wissenschaft im Statistischen Beirat vertreten, der nach § 4 BStatG das Statistische Bundesamt in Grundsatzfragen berät. Über fachspezifische Fragestellungen und Änderungen werden die Nutzer der Finanzstatistiken in dem vom Statistischen Beirat eingesetzten Fachausschuss „Finanz- und Steuerstatistik“ informiert, in den sie ihrerseits Vorschläge einbringen können.



## **3 Methodik**

### **3.1 Konzept der Datengewinnung**

Die Daten werden auf Basis der vierteljährlichen Kassenabschlüsse der Kernhaushalte von Bund, Ländern, Gemeinden/Gv. und der Sozialversicherung erhoben.

Die Gliederung der Ausgaben/Aufwendungen und Einnahmen/Erträge der Sozialversicherungsträger folgt der sachlichen Gliederung der dort vorgegebenen Kontenrahmen. Der Nachweis der Bundesagentur für Arbeit erfolgt kameral.

Die vierteljährlichen Ausgaben/Auszahlungen/Aufwendungen und Einnahmen/Einzahlungen/Erträge der Extrahaushalte werden

- bei kameral und doppisch buchenden Einheiten auf Basis der Kassenabschlüsse
- bei kaufmännisch buchenden Einheiten überwiegend unmittelbar aus dem Rechnungswesen

entnommen.

Für die Erhebungen besteht Auskunftspflicht. Es handelt sich um Vollerhebungen.

### **3.2 Vorbereitung und Durchführung der Datengewinnung**

Die vierteljährlichen Ausgaben und Einnahmen der Kernhaushalte von Bund und Ländern werden als Datensatz von den Finanzministerien übermittelt. Eine Ausnahme stellt Bremen dar. Die Daten werden von dem Statistischen Landesamt gemeldet.

Die vierteljährlichen Ausgaben/Auszahlungen und Einnahmen/Einzahlungen der Kernhaushalte von Gemeinden/Gv. werden als Datensatz an die Statistischen Ämter/Landesbetriebe übermittelt.

Die finanzstatistischen Ergebnisse der Sozialversicherung werden je nach Versicherungszweig entweder von den zuständigen Bundesministerien oder direkt von den Versicherungsträgern gemeldet.

Die vierteljährlichen Ausgaben/Auszahlungen/Aufwendungen und Einnahmen/Einzahlungen/Erträge der Extrahaushalte werden

- bei kameral und doppisch buchenden Einheiten als Datensatz an die Finanzministerien, das Statistische Bundesamt oder die Statistischen Ämter/Landesbetriebe übermittelt
- bei kaufmännisch buchenden Einheiten als Datensatz oder mittels Fragebogen an das Statistische Bundesamt oder die Statistischen Ämter/Landesbetriebe übermittelt.

Auskunftspflichtig sind die Finanzminister und -ministerinnen und Finanzsenatoren und -senatorinnen sowie die Leiter und Leiterinnen der für das Haushalts-, Kassen- und Rechnungswesen zuständigen Stellen, sowie die Träger oder Eigner dieser Erhebungseinheiten.

Die Vierteljahresdaten werden teils zentral, teils dezentral erhoben.

Die Zusammenführung der unterschiedlich gegliederten Basisdaten zum Ergebnis für den Öffentlichen Gesamthaushalt erfolgt im Statistischen Bundesamt.

### **3.3 Datenaufbereitung (einschließlich Hochrechnung)**

Grundsätzlich wird bei fehlenden oder unplausiblen Angaben bei den Auskunftspflichtigen nachgefragt. Angaben, die auf diese Weise nicht korrigiert werden können, werden anhand von Vorjahres-/Vorquartalswerten geschätzt. Für die Extrahaushalte, deren Ausgaben/Auszahlungen/Aufwendungen und Einnahmen/Einzahlungen/Erträge 1 Million Euro im Jahr unterschreiten und für die gesetzliche Unfallversicherung werden die Daten unterjährig – auf der Basis vorliegender Jahresergebnisse – geschätzt.

### **3.4 Preis- und Saisonbereinigung; andere Analyseverfahren**

Entfällt.

### **3.5 Beantwortungsaufwand**

Die Belastung der Auskunftspflichtigen der Kernhaushalte wird dadurch begrenzt, dass die Ausgaben/Auszahlungen und Einnahmen/Einzahlungen den Kassenabschlüssen entsprechen und dem Rechnungswesen entnommen werden können.

Die Daten der Sozialversicherungsträger werden in der Gliederung der dort vorgegebenen Kontenrahmen geliefert und im Statistischen Bundesamt umgeschlüsselt.

Die verwendeten Erhebungsunterlagen für die kaufmännischen Extrahaushalte spiegeln die Rechnungslegungsvorschriften des HGB und des Eigenbetriebsrechts wider. Dadurch können die meisten Angaben unmittelbar aus dem Rechnungswesen übernommen werden.

Durch die elektronische Datenübermittlung reduziert sich die Belastung für die Auskunftspflichtigen weiter.

Ab dem 1. Vierteljahr 2014 wurde bei Extrahaushalten, die über ein geringes Meldevolumen verfügen, eine Abschneidegrenze eingeführt. Diese liegt bei 1 Million Euro der entsprechend des jeweiligen Rechnungswesens benannten Ausgaben- beziehungsweise Einnahmensumme. Der durch diese erhebungstechnische Vereinfachung fehlende Betrag wird auf der Basis vorliegender Jahresergebnisse vierteljährlich hinzugeschätzt.

## **4 Genauigkeit und Zuverlässigkeit**

### **4.1 Qualitative Gesamtbewertung der Genauigkeit**

Da es sich um eine Vollerhebung handelt, treten keine stichprobenbedingten Fehler auf. Nicht-stichprobenbedingte Fehler können zum Beispiel bei der Berichtskreisabgrenzung (Über- oder Unterdeckung) auftreten. Verzerrungen durch Antwortausfälle auf Ebene der Einheiten und Merkmale betreffen nur wenige Einheiten. Bei Antwortausfällen werden die Angaben anhand von Vorjahres-/Vorquartalswerten geschätzt. Für die Extrahaushalte, deren Ausgaben/Auszahlungen/Aufwendungen und Einnahmen/Einzahlungen/Erträge 1 Million Euro im Jahr unterschreiten und für die gesetzliche Unfallversicherung werden die Daten unterjährig – auf der Basis vorliegender Jahresergebnisse – geschätzt.

Durch die sukzessive Einführung der doppischen Buchführung bei den Gemeinden/Gv. in mehreren Ländern wird die Qualität der kommunalen vierteljährlichen Kassenergebnisse beeinflusst. Die kumulierten Ergebnisse der Ausgaben und Einnahmen stellen dennoch ein aussagefähiges Bild der kommunalen Finanzsituation dar.

### **4.2 Stichprobenbedingte Fehler**

Keine, da Vollerhebung.

### **4.3 Nicht-stichprobenbedingte Fehler**

Die vierteljährlichen Kassenergebnisse der Kernhaushalte des Bundes und der Länder werden im Statistischen Bundesamt auf rechnerische Richtigkeit, Vollständigkeit und Einhaltung der vorgegebenen einheitlichen Haushaltssystematik überprüft und gegebenenfalls unter Einbeziehung der Berichtsstellen korrigiert. Zur Qualitätssicherung der Vierteljahresdaten werden maschinelle Summenkontrollen und Vorjahresvergleiche durchgeführt. Plausibilitätsprüfungen durchlaufen auch die von den Extrahaushalten des Bundes und der Länder erhobenen Vierteljahresdaten. Entsprechende Prüfungen werden auch für die Daten der Gemeinden/Gv. und ihrer Extrahaushalte durchgeführt, diese obliegen den Statistischen Ämtern der Länder.

### **4.4 Revisionen**

#### **4.4.1 Revisionsgrundsätze**

Revisionen werden bei Bedarf durchgeführt: Anpassungen an Berichtskreisänderungen sowie methodische Anpassungen für den Vorjahresvergleich werden durchgeführt.

#### **4.4.2 Revisionsverfahren**

Entfällt.

#### **4.4.3 Revisionsanalysen**

Der Abgleich der ursprünglichen mit revidierten Vierteljahresdaten ergibt im Regelfall lediglich Differenzen im Promillebereich.

## **5 Aktualität und Pünktlichkeit**

### **5.1 Aktualität**

Eckwerte der vierteljährlichen Kassenergebnisse des Öffentlichen Gesamthaushalts werden in Pressemeldungen veröffentlicht, und zwar für das 1.-2. Vierteljahr, das 1.-3. Vierteljahr und das 1.-4. Vierteljahr. Eckwerte für das 1. Vierteljahr werden unter <http://www.destatis.de/DE/ZahlenFakten/GesellschaftStaat/OeffentlicheFinanzenSteuern/OeffentlicheFinanzenSteuern.html> veröffentlicht. Detaillierte Ergebnisse liegen im Regelfall ca. 6 bis 8 Wochen nach der Presseveröffentlichung vor und werden in der Fachserie 14 Reihe 2 veröffentlicht.

## 5.2 Pünktlichkeit

Die vierteljährliche Kassenstatistik wird pünktlich veröffentlicht und hält den im Arbeits- und Zeitplan genannten Termin ein. Verzögerungen sind in den letzten Jahren nicht aufgetreten.

## 6 Vergleichbarkeit

### 6.1 Räumliche Vergleichbarkeit

Die vierteljährlichen Kassenergebnisse liegen für die Bundesrepublik Deutschland nach dem Gebietsstand seit dem 3.10.1990 vor.

### 6.2 Zeitliche Vergleichbarkeit

Die dargestellten vierteljährlichen Kassenergebnisse entsprechen sachlich und systematisch jeweils dem Stand des aktuellen Berichtsjahres. Am aktuellen Rand finden vor allem Vergleiche zu den Vierteljahresdaten des jeweiligen vergleichbaren Vorjahreszeitraums statt. Diese werden soweit möglich an den aktuellen Stand – methodisch und hinsichtlich des Berichtskreises – angepasst und veröffentlicht. Im Berichtsjahr 2014 wirkten sich vor allem die Änderungen bei den Extrahaushalten durch die Änderung des FPStatG vom 22. Mai 2013 aus.

Bei den Ergebnissen für die kommunalen Kernhaushalte ist zu berücksichtigen, dass durch die sukzessive Einführung der doppischen Buchführung bei den Gemeinden/Gv. in mehreren Ländern die Qualität der kommunalen vierteljährlichen Kassenergebnisse beeinflusst wird. Die kumulierten Ergebnisse der Ausgaben und Einnahmen stellen dennoch ein aussagefähiges Bild der kommunalen Finanzsituation dar.

Der Vergleich mit den Ergebnissen der vierteljährlichen Kassenergebnisse früherer Berichtsjahre ist nicht immer sinnvoll. Ab dem Zeitpunkt der Veröffentlichung der Rechnungsergebnisse des Öffentlichen Gesamthaushalts werden diese in der Regel anstelle der vierteljährlichen Kassenergebnisse verwendet.

## 7 Kohärenz

### 7.1 Statistikübergreifende Kohärenz

Das Jahresergebnis (1.-4. Vierteljahr) der vierteljährlichen Kassenergebnisse des Öffentlichen Gesamthaushalts stimmt nicht mit den tiefer gegliederten Rechnungsergebnissen des Öffentlichen Gesamthaushalts überein. Gründe sind Unterschiede im Berichtskreis, in der periodischen Abgrenzung und im Erhebungsprogramm. Ab dem Veröffentlichungszeitpunkt der detaillierteren Rechnungsergebnisse werden diese in der Regel für finanzstatistische Untersuchungen, insbesondere beim Zeitvergleich, verwendet.

### 7.2 Statistikinterne Kohärenz

Die vierteljährlichen Kassenergebnisse sind in sich schlüssig und kohärent.

### 7.3 Input für andere Statistiken

Die vierteljährlichen Kassenergebnisse sind eine bedeutende Informationsquelle zur Situation der öffentlichen Finanzen Deutschlands auf nationalstaatlicher Ebene. Sie sind auch wichtige Basisdaten für den Sektor Staat in den Volkswirtschaftlichen Gesamtrechnungen.

## 8 Verbreitung und Kommunikation

### 8.1 Verbreitungswege

Eckwerte der vierteljährlichen Kassenergebnisse des Öffentlichen Gesamthaushalts werden - mit Ausnahme des 1. Vierteljahres - durch Pressemeldungen verbreitet (siehe auch Punkt 8.3)

Internet: Basisdaten und grafische Darstellungen stehen im Internet unter <http://www.destatis.de/DE/ZahlenFakten/GesellschaftStaat/OeffentlicheFinanzenSteuern/OeffentlicheFinanzenSteuern.html> zur Verfügung.

Fachserie: Detaillierte vierteljährliche Kassenergebnisse werden in der Fachserie 14, Reihe 2 online veröffentlicht. Die Fachserie steht als Download unter [https://www.destatis.de/DE/Publikationen/Thematisch/Fachserie\\_14.html](https://www.destatis.de/DE/Publikationen/Thematisch/Fachserie_14.html) zur Verfügung.

Die Ergebnisse für das 1.-4. Vierteljahr einschließlich Auslauferperiode eines Berichtsjahres werden nachrichtlich in der Fachserie 14, Reihe 2 für das 1. Vierteljahr des Folgejahres veröffentlicht.

## **8.2 Methodenpapiere/Dokumentation der Methodik**

Fachbegriffe der Finanz- und Personalstatistiken (Oktober 2016) unter <https://www.destatis.de/DE/ZahlenFakten/GesellschaftStaat/OeffentlicheFinanzenSteuern/OeffentlicheFinanzen/Methoden/MethodischesoeffentlicheFinanzen.html> ; Wirtschaft und Statistik: Neues Finanz- und Personalstatistikgesetz 2013 (November 2013); Integration in den Finanz- und Personalstatistiken (November 2011); Die gesetzliche Sozialversicherung in den Finanz- und Personalstatistiken (Juli 2011); Ausgliederungen aus den Kernhaushalten: öffentliche Fonds, Einrichtungen und Unternehmen (Februar 2011); Methodische Erläuterungen zu den Tabellen in der Fachserie 14 Reihe 2.

## **8.3 Richtlinien der Verbreitung**

Die vierteljährlichen Kassenergebnisse des Öffentlichen Gesamthaushalts werden als erstes mittels Pressemeldungen (mit Ausnahme des 1. Vierteljahres) veröffentlicht und sind im Internet unter <https://www.destatis.de/DE/PresseService/Presse/Pressemitteilungen/Pressemitteilungen.html> abrufbar.

## **9 Sonstige fachstatistische Hinweise**

### **Länderfinanzausgleich**

Daten zum Länderfinanzausgleich und zu den Bundesergänzungszuweisungen stehen auf der Webseite des BMF im Internet zur Verfügung unter:

[http://www.bundesfinanzministerium.de/nm\\_3264/DE/Wirtschaft\\_\\_und\\_\\_Verwaltung/Finanz\\_\\_und\\_\\_Wirtschaftspolitik/Foederale\\_\\_Finanzbeziehungen/Laenderfinanzausgleich/node.html?\\_\\_nnn=true](http://www.bundesfinanzministerium.de/nm_3264/DE/Wirtschaft__und__Verwaltung/Finanz__und__Wirtschaftspolitik/Foederale__Finanzbeziehungen/Laenderfinanzausgleich/node.html?__nnn=true)

# Vorläufiger Schuldenstand des Öffentlichen Gesamthaushalts



**2017-2018**

Erscheinungsfolge: zweijährlich  
Erschienen am 29/06/2017

Ihr Kontakt zu uns:  
[www.destatis.de/kontakt](http://www.destatis.de/kontakt)  
Telefon: 0+49 (0) 611/75-2405

© Statistisches Bundesamt, Wiesbaden 2017

Vervielfältigungen und Verbreitung, auch auszugsweise, mit Quellenangabe gestattet.

# Kurzfassung

<b>1 Allgemeine Angaben zur Statistik</b>	<b>Seite 3</b>
<ul style="list-style-type: none"><li>• Vierteljährliche Schulden des Öffentlichen Gesamthaushalts</li><li>• Quartalerhebung nach dem Finanz- und Personalstatistikgesetz (FPStatG)</li></ul>	
<b>2 Inhalte und Nutzerbedarf</b>	<b>Seite 4</b>
<ul style="list-style-type: none"><li>• <b>Inhalte:</b> Stand der vierteljährlichen Schulden nach Schuldarten und Gläubigern .</li><li>• <b>Nutzerbedarf:</b> Erfüllung der Lieferverpflichtung an Eurostat sowie Entscheidungsgrundlage für Wirtschaft und Finanzpolitik.</li><li>• <b>Hauptnutzer:</b> Innen-, Finanz- und Wirtschaftsministerien von Bund und Ländern, Deutsche Bundesbank, Eurostat, Internationaler Währungsfonds (IWF), Europäische Zentralbank (EZB), kommunale Spitzenverbände, Wirtschaftsforschungsinstitute und Hochschulen.</li></ul>	
<b>3 Methodik</b>	<b>Seite 6</b>
<ul style="list-style-type: none"><li>• Primärstatistik</li><li>• <b>Art der Datengewinnung:</b> Das Zahlenmaterial wird durch die Berichtsstellen den Rechnungswesen der Gebietskörperschaften sowie der Fonds, Einrichtungen und Unternehmen des Sektors Staat entnommen und mittels Online-Erhebung übermittelt. Die Kernhaushalte der Sozialversicherung werden hinzugeschätzt, um den gesamten Öffentlichen Gesamthaushalt abbilden zu können.</li></ul>	
<b>4 Genauigkeit und Zuverlässigkeit</b>	<b>Seite 6</b>
<ul style="list-style-type: none"><li>• <b>Fehler in der Erfassungsgrundlage:</b> Keine.</li><li>• <b>Nicht-stichprobenbedingte Fehler:</b> Durch umfangreiche Plausibilitätsprüfungen werden nicht-stichprobenbedingte Fehler, wie zum Beispiel Antwortausfälle oder Zuordnungsfehler, auf ein Minimum reduziert.</li><li>• <b>Gesamtbewertung:</b> Die Genauigkeit der Daten entspricht den Anforderungen des Europäischen Systems Volkswirtschaftlicher Gesamtrechnungen (ESVG 2010).</li></ul>	
<b>5 Aktualität und Pünktlichkeit</b>	<b>Seite 7</b>
<ul style="list-style-type: none"><li>• <b>Aktualität:</b> Erhoben werden die Daten des aktuell abgelaufenen Quartals.</li><li>• <b>Pünktlichkeit:</b> Die Datenlieferung der Berichtsstellen erfolgt spätestens 2 Monate nach Ablauf des Berichtsquartals.</li></ul>	
<b>6 Vergleichbarkeit</b>	<b>Seite 7</b>
<ul style="list-style-type: none"><li>• <b>Zeitlich:</b> Die vierteljährliche Schuldenstatistik entspricht sachlich und systematisch jeweils dem Stand zum Ende des Berichtsquartals. Die Vergleichbarkeit der Daten aus den Erhebungen vor dem ersten Quartal 2016 ist aufgrund methodischer Veränderungen mit den Erhebungen ab dem ersten Quartal 2016 eingeschränkt vergleichbar.</li><li>• <b>Räumlich:</b> Obgleich der Ausgliederungsprozess in den einzelnen Bundesländern unterschiedlich weit fortgeschritten ist, ist eine räumliche Vergleichbarkeit der vierteljährlichen Schulden des Öffentlichen Gesamthaushalts weitgehend gewährleistet, da neben den Kernhaushalten alle öffentlichen Fonds, Einrichtungen und Unternehmen des Sektors Staat nach einheitlichen Kriterien in die Erhebung einbezogen werden.</li></ul>	
<b>7 Kohärenz</b>	<b>Seite 8</b>
<ul style="list-style-type: none"><li>• <b>Amtliche Statistik:</b> Jährliche Schuldenstatistik, Finanzvermögenstatistik, Statistik der öffentlichen Ausgaben und Einnahmen, Statistik der Jahresabschlüsse öffentlicher Fonds, Einrichtungen und Unternehmen sowie Hochschulfinanzstatistik.</li></ul>	
<b>8 Verbreitung und Kommunikation</b>	<b>Seite 8</b>
<ul style="list-style-type: none"><li>• Die Ergebnisse der Erhebung werden jeweils etwa 90 Tage nach Ablauf des Berichtsquartals in der Fachserie 14, Reihe 5.2, „Vorläufiger Schuldenstand des Öffentlichen Gesamthaushalts“ und in GENESIS-Online veröffentlicht.</li></ul>	
<b>9 Sonstige fachstatistische Hinweise</b>	<b>Seite 9</b>
<ul style="list-style-type: none"><li>• Keine.</li></ul>	

# 1 Allgemeine Angaben zur Statistik

## 1.1 Grundgesamtheit

Die vierteljährliche Schuldenstatistik erhebt in tiefer Gliederung die Schulden des Öffentlichen Gesamthaushalts nach Ebenen. Die Erhebungseinheiten sind die staatlichen Haushalte (Bund, Länder), die kommunalen Haushalte (Gemeinden/Gemeindeverbände) und die Fonds, Einrichtungen und Unternehmen des Sektors Staat (inklusive der Extrahaushalte der Sozialversicherung).

## 1.2 Statistische Einheiten (Darstellungs- und Erhebungseinheiten)

### Öffentlicher Gesamthaushalt

#### 1 Die Kernhaushalte

Als Kernhaushalte werden die Haushalte der Ebenen

- Bund,
- Länder einschließlich der Stadtstaaten Berlin, Bremen und Hamburg,
- Gemeinden/Gemeindeverbände und
- Sozialversicherung

bezeichnet.

Gemeindeverbände sind hierbei Landkreise, die Landschaftsverbände Rheinland und Westfalen-Lippe, der Bezirksverband Pfalz, der Landeswohlfahrtsverband Hessen, der Kommunale Sozialverband Sachsen, der Regionalverband Ruhr, der Regionalverband Saarbrücken, der Kommunalverband für Jugend und Soziales Baden-Württemberg (KVJS), die Bezirke in Bayern, die Verbandsgemeinden in Rheinland-Pfalz und Sachsen-Anhalt, die Samtgemeinden in Niedersachsen, die Ämter in Brandenburg, Mecklenburg-Vorpommern und Schleswig-Holstein, Verwaltungsverbände in Sachsen und die Verwaltungsgemeinschaften in Thüringen.

Die Sozialversicherung setzt sich aus der gesetzlichen Kranken-, Pflege-, Renten- und Unfallversicherung sowie der Bundesagentur für Arbeit zusammen.

In der vierteljährlichen Schuldenstatistik werden die Kernhaushalte der Sozialversicherung nicht erhoben, sondern auf Grundlage der aktuell vorliegenden Schuldenstände der jährlichen Schuldenstatistik fortgeschätzt.

#### 2 Die Extrahaushalte

Der Begriff "Haushalt" wird hier institutionell im Sinne von Einheit verwendet. Die Extrahaushalte umfassen alle öffentlichen Fonds, Einrichtungen und Unternehmen, die im Sinne des Europäischen Systems Volkswirtschaftlicher Gesamtrechnungen (ESVG 2010) zum Sektor Staat zählen.

Dafür müssen folgende Kriterien erfüllt sein:

- Es muss sich um eine institutionelle Einheit handeln.
- Diese institutionelle Einheit muss vom Staat kontrolliert werden (öffentliche Kontrolle).
- Diese institutionelle und öffentlich kontrollierte Einheit muss überwiegend vom Staat finanziert werden (öffentliche Finanzierung).

Eine Ausnahme gilt für Hilfsbetriebe des Staates. Diese Einheiten erwirtschaften Umsätze größtenteils mit dem Staat (Faustregel: mehr als 80 %) und werden dem Sektor Staat zugeordnet, auch wenn ihr Eigenfinanzierungsgrad über 50 % liegt.

## 1.3 Räumliche Abdeckung

Das gesamte Bundesgebiet der Bundesrepublik Deutschland.

## 1.4 Berichtszeitraum/-zeitpunkt

Der Berichtszeitpunkt der vierteljährlichen Schuldenstatistik ist jeweils der letzte Tag des aktuellen Berichtsquartals.

## 1.5 Periodizität

Vierteljährlich.

## 1.6 Rechtsgrundlagen und andere Vereinbarungen

Die Rechtsgrundlagen sind das Finanz- und Personalstatistikgesetz (FPStatG) in der Fassung der Bekanntmachung vom 22. Februar 2006 (BGBl. I S. 438), das zuletzt durch Artikel 2 des Gesetzes vom 02. März 2016 (BGBl. I S. 342) geändert worden ist, in Verbindung mit dem Bundesstatistikgesetz (BStatG) vom 22. Januar 1987 (BGBl. I S. 462, 565), das zuletzt durch die Bekanntmachung vom 20. Oktober 2016 (BGBl. I S. 2394) geändert worden ist. Erhoben werden die Angaben nach § 5 Nummer 4 Buchstabe a FPStatG.

Die Berichtskreisabgrenzung für die öffentlichen Fonds, Einrichtungen und Unternehmen des Staatssektors (Extrahaushalte) erfolgt nach der Verordnung (EU) Nr. 549/2013 des Europäischen Parlaments und des Rates vom 21. Mai 2013 zum Europäischen System Volkswirtschaftlicher Gesamtrechnungen auf nationaler und regionaler Ebene in der Europäischen Union (OJ L 174 vom 26. Juni 2013, S. 1-727).

## **1.7 Geheimhaltung**

### **1.7.1 Geheimhaltungsvorschriften**

Erhobene Einzelangaben werden nach § 16 Absatz 1 BStatG geheim gehalten, soweit durch besondere Rechtsvorschrift nichts anderes bestimmt ist. § 15 FPStatG als eine solche spezielle Rechtsvorschrift lässt die Veröffentlichung von Ergebnissen auf Ebene der Erhebungseinheiten mit Ausnahme der in § 2 Absatz 1 Nummer 7 FPStatG genannten Stellen zu. Eine Übermittlung der erhobenen Angaben ist darüber hinaus nach § 14 Absatz 1 FPStatG an oberste Bundes- und Landesbehörden in Form von Tabellen mit statistischen Ergebnissen zulässig, auch soweit Tabellenfelder nur einen einzigen Fall ausweisen.

Nach § 16 Absatz 6 BStatG ist es zulässig, den Hochschulen oder sonstigen Einrichtungen mit der Aufgabe unabhängiger wissenschaftlicher Forschung für die Durchführung wissenschaftlicher Vorhaben Einzelangaben zur Verfügung zu stellen, wenn diese so anonymisiert sind, dass sie nur mit einem unverhältnismäßig hohen Aufwand an Zeit, Kosten und Arbeitskraft der befragten oder betroffenen Einheit zugeordnet werden können.

### **1.7.2 Geheimhaltungsverfahren**

Die erhobenen Einzelangaben werden nach § 16 Absatz 1 BStatG geheim gehalten, soweit durch besondere Rechtsvorschrift nichts anderes bestimmt ist (siehe 1.7.1).

## **1.8 Qualitätsmanagement**

### **1.8.1 Qualitätssicherung**

Das Statistische Bundesamt steht in enger Kooperation mit den Statistischen Ämtern der Länder, um die Qualität der Erhebungsdaten stetig zu verbessern. Im Prozess der Datenaufbereitung und Veröffentlichung werden Maßnahmen zur Sicherung der Qualität der Ergebnisse angewendet. Das abgestimmte Vorgehen zur Aufbereitung der Meldungen sieht im Aufbereitungsprozess eine Vielzahl an Prüfungen der vorliegenden Ergebnisse durch die Statistischen Ämter des Bundes und der Länder vor.

Alle Aspekte der vierteljährlichen Schuldenstatistik werden in der Arbeitsgruppe "Qualitätssicherung der Schuldenstatistik", der Projektgruppe "Qualitätssicherung Staatsfinanzdaten" und der zweimal jährlich stattfindenden Referentenbesprechung "Finanz- und Personalstatistiken" mit den Vertretern der Statistischen Ämter des Bundes und der Länder erörtert. Beschlüsse werden in den Protokollen der Referentenbesprechungen festgehalten.

### **1.8.2 Qualitätsbewertung**

Es werden alle Erhebungseinheiten nach § 5 Nummer 4 FPStatG erfasst. Die Daten unterliegen einer Prüfung auf Plausibilität und Konsistenz. Stichprobenbedingte Fehler treten nicht auf, nicht-stichprobenbedingte Fehler werden auf ein Minimum reduziert. Insgesamt weist die vierteljährliche Schuldenstatistik als Vollerhebung eine hohe Qualität auf.

## **2 Inhalte und Nutzerbedarf**

### **2.1 Inhalte der Statistik**

#### **2.1.1 Inhaltliche Schwerpunkte der Statistik**

Die Statistik über die vierteljährlichen Schulden des Öffentlichen Gesamthaushalts ist mit Ausnahme der Kernhaushalte der Sozialversicherung eine vierteljährliche Totalerhebung und berichtet über den Stand der Schulden des Berichtsquartals unterteilt nach Schuldarten und Gläubigern.

Erhoben werden in bei den Kernhaushalten von Bund und Ländern: Kassenkredite und Kredite nach Gläubigern sowie die Kredite mit Laufzeit bis einschließlich 1 Jahr, Wertpapiersschulden unterteilt nach Geldmarktpapieren und Kapitalmarktpapieren und Kreditmarktschulden. Bei den restlichen Einheiten werden Kassenkredite und Kredite unterteilt nach Gläubigern und Wertpapiersschulden insgesamt erhoben.

#### **2.1.2 Klassifikationssysteme**

In der Statistik über die vierteljährlichen Schulden des Öffentlichen Gesamthaushalts werden die Ergebnisse nach Ebenen (Bund, Länder, Gemeinden/Gemeindeverbände, Sozialversicherung) sowie Ländern klassifiziert. Ergänzend erfolgt eine Darstellung der Ergebnisse für die Kernhaushalte und den Öffentlichen Gesamthaushalt.



## 2.1.3 Statistische Konzepte und Definitionen



Ab dem ersten Quartal 2016 sind die Ergebnisse der vierteljährlichen Schuldenstatistik des Öffentlichen Gesamthaushalts nach dem sogenannten Schalenkonzept abgegrenzt.

### Grundsätze der Zuordnung zu den Schuldarten

Nachgewiesen werden alle Schulden, für welche die Berichtsstelle Schuldner ist, auch wenn sie nicht den Schuldendienst trägt. Dazu gehören auch die Schulden ihrer rechtlich unselbständigen Stiftungen und Sondervermögen, deren Ausgaben und Einnahmen vollständig im Haushalt des öffentlichen Trägers enthalten sind. Die Schulden der rechtlich unselbständigen kommunalen Sondervermögen mit eigener, vom Trägerhaushalt getrennter Rechnungsführung gelten dagegen nicht als Schulden der Gemeinde oder des Gemeindeverbandes; diese werden gesondert erfasst und nachgewiesen.

Nicht in der Schuldenstatistik erhoben werden:

- Eigenbestände von Wertpapieren,
- Innere Darlehen (Inanspruchnahme von Mitteln, die für einen anderen Zweck vorgesehen waren),
- Gelder, die von Dritten hinterlegt sind (z.B. Kautionen) und
- von Dritten erhaltene Beträge, für die keine Verpflichtung zur Rückzahlung entstanden sind.

Der Aufgliederung der aufgenommenen Schulden nach Schuldarten wird soweit möglich das Gläubigerprinzip zugrunde gelegt: Maßgebend für die Zuordnung ist der in der Schuldurkunde bezeichnete Gläubiger. Werden die Mittel vollständig aus dem Haushalt der Körperschaften oder der Sozialversicherung finanziert, aber von den Kreditinstituten nur ausgezahlt, werden diese abweichend vom Gläubigerprinzip den öffentlichen Körperschaften oder der Sozialversicherung zugeordnet. Wird von den öffentlichen Haushalten nur die Zinsdifferenz zum Marktzins finanziert, erfolgt der Nachweis bei der auszahlenden Stelle. Bei allen Schulden, für die Wertpapiere ausgegeben worden sind (Anleihen usw.), entfällt eine Aufteilung nach Gläubigern.

## 2.2 Nutzerbedarf

Zu den Hauptnutzern der Statistik zählen die Deutsche Bundesbank, die Europäische Zentralbank (EZB), Eurostat, Bundes- und Länderministerien (vor allem die Finanzministerien), kommunale Spitzenverbände, Hochschulen und Wirtschaftsforschungsinstitute, die Organisation für wirtschaftliche Zusammenarbeit und Entwicklung (OECD), die Vereinten Nationen, der Internationale Währungsfonds (IWF) sowie die Presse.

## 2.3 Nutzerkonsultation

Die von Seiten der Europäischen Union und der Ministerien gewünschten Änderungen im bestehenden Erhebungsprogramm lassen sich mittels Gesetzesänderungen umsetzen. Darüber hinaus sind die Bundesministerien, die Statistischen Ämter der Länder, die kommunalen Spitzenverbände sowie Vertreter aus Wirtschaft und Wissenschaft im

Statistischen Beirat vertreten, der nach § 4 BStatG das Statistische Bundesamt in Grundsatzfragen berät. Fachspezifische Fragen oder Anregungen werden dabei in dem vom Statistischen Beirat eingesetzten Fachausschuss „Finanz- und Steuerstatistiken“ eingebracht.

### **3 Methodik**

#### **3.1 Konzept der Datengewinnung**

Als Basis für die Auskunftserteilung dienen vor allem die Ergebnisse aus den Rechnungswesen der Gebietskörperschaften und der Fonds, Einrichtungen und Unternehmen des Sektors Staat. Die Statistik über die vierteljährlichen Schulden des Öffentlichen Gesamthaushalts zählt zu den Primärerhebungen. Die Durchführung erfolgt im Rahmen einer Online-Erhebung. Für die Erhebung besteht eine Auskunftspflicht.

#### **3.2 Vorbereitung und Durchführung der Datengewinnung**

Die Daten über die Schulden des Bundes, der Kernhaushalte der Länder und der Fonds, Einrichtungen und Unternehmen des Sektors Staat in mehrheitlichem Bundesbesitz werden zentral vom Statistischen Bundesamt in einer Online-Befragung erhoben. Zudem werden auch die kameral buchenden Fonds, Einrichtungen und Unternehmen der Länder zentral erhoben. Die Erfassung aller übrigen Einheiten erfolgt durch das Statistische Amt des jeweiligen Sitzlandes, welches die Daten nach eingehender Prüfung an das Statistische Bundesamt übermittelt. Der Fragebogen für die Kernhaushalte des Bundes und der Länder (SFK4) ist im Format des Grundfragebogens an diesen Bericht angehängt. Anzumerken ist, dass dieser Fragebogen mit der Unterteilung der Wertpapiersschulden und dem zusätzlichen Merkmal Kreditmarktschulden ausführlicher ist als die für die übrigen Einheiten verwendeten Fragebogen. Diese Einheiten werden im Rahmen der staatlichen und kommunalen Kassenstatistik, der Vierteljahresdaten der kaufmännisch buchenden Extrahaushalte und der vierteljährlichen Hochschulfinanzstatistik erhoben. Die Fragebogen werden hinsichtlich ihrer Gestaltung, Verständlichkeit und Kohärenz intensiv von der Arbeitsgruppe "Design" und der Fachabteilung geprüft.

#### **3.3 Datenaufbereitung (einschl. Hochrechnung)**

Die vom Statistischen Bundesamt selbst erhobenen Daten und die aufbereiteten Daten, die von den Statistischen Ämtern der Länder dem Statistischen Bundesamt zur Verfügung gestellt werden, werden über das gemeinsame Verbundsystem der Finanz- und Personalstatistiken ("FiPS") zusammengeführt. Dabei werden maschinelle Plausibilitätsprüfungen zur Sicherung der Datenkonsistenz vorgenommen. Unstimmigkeiten bei fehlerhaften Meldungen werden durch Rückfragen und Nachmeldungen im direkten Kontakt mit den Auskunftspflichtigen durch das Statistische Bundesamt bzw. die Statistischen Ämter der Länder korrigiert. Die gesetzliche Verpflichtung zur Auskunft sichert eine sehr hohe Unit-Response-Quote.

#### **3.4 Preis- und Saisonbereinigung; andere Analyseverfahren**

Die Daten werden in Nominalwerten geliefert. Es findet keine Preis- und Saisonbereinigung statt.

#### **3.5 Beantwortungsaufwand**

Konkrete Angaben über die Belastung der Auskunftspflichtigen liegen nicht vor.

### **4 Genauigkeit und Zuverlässigkeit**

#### **4.1 Qualitative Gesamtbewertung der Genauigkeit**

Die vierteljährliche Schuldenstatistik wird mit Ausnahme der Kernhaushalte der Sozialversicherung vierteljährlich zum Stichtag als Vollerhebung durchgeführt. Folglich sind stichprobenbedingte Fehler ausgeschlossen. Bei einer Vollerhebung sind nicht-stichprobenbedingte Fehler (z. B. Messfehler) nicht völlig zu vermeiden, werden aber durch entsprechend konzipierte Plausibilitätsprüfungen im Statistischen Bundesamt und in den Statistischen Ämtern der Länder minimiert, so dass die Ergebnisse der vierteljährlichen Schuldenstatistik von hoher Datenqualität sind.

Die vierteljährliche Schuldenstatistik wird auch im Hinblick auf die Genauigkeit der Daten den Anforderungen des Europäischen Systems Volkswirtschaftlicher Gesamtrechnungen (ESVG 2010) gerecht. Zu berücksichtigen ist allerdings, dass die Daten von Bund, Ländern und Gemeinden/Gemeindeverbänden mit unterschiedlichen Rechnungssystemen erfasst sowie aus verschiedenen Verwaltungsunterlagen zusammengeführt werden und daher Verfahrensunterschiede bei der Zuordnung einzelner Schuldenpositionen vorliegen können. Mit Übergang auf das doppelte Rechnungswesen bei den öffentlichen Verwaltungen ist bei diesen Einheiten zukünftig mit einer Verbesserung durch präzisere Schuldenachweise zu rechnen.

#### **4.2 Stichprobenbedingte Fehler**

Die vierteljährliche Schuldenstatistik wird als Totalerhebung durchgeführt. Demzufolge sind stichprobenbedingte Fehler auszuschließen.

#### **4.3 Nicht-Stichprobenbedingte Fehler**

Nicht-stichprobenbedingte Fehler, wie z. B. Messfehler oder Antwortausfälle, sind nicht völlig zu vermeiden bzw. auszuschließen. Sie werden aber durch umfangreiche und stetig an die aktuellen Begebenheiten angepasste Plausibilitätsprüfungen auf ein Minimum reduziert.

Die Kernhaushalte der Sozialversicherung werden nicht erhoben, sondern mit dem aktuellsten vorliegenden Stand aus der jährlichen Schuldenstatistik hinzugeschätzt. Aufgrund geringer Schwankungen beim Schuldenstand der Kernhaushalte ist der Schätzfehler als sehr gering anzusehen.

## **4.4 Revisionen**

### **4.4.1 Revisionsgrundsätze**

Revisionen werden allgemein dann durchgeführt, wenn neue, bisher nicht verfügbare Daten vorliegen und in die Berechnung einbezogen werden. Revisionen können sich auch aus methodischen und konzeptionellen Änderungen ergeben. Die bereits veröffentlichten Daten werden jeweils durch die revidierten Werte ersetzt und verlieren ihre Gültigkeit.

### **4.4.2 Revisionsverfahren**

Die betroffene Fachserie wird mit Revisionsdatum überarbeitet und im Internet neu zur Verfügung gestellt. Dieses Verfahren entspricht den Revisionsrichtlinien des Statistischen Bundesamtes (siehe Statistisches Bundesamt, Allgemeine Revisionspolitik, 2015).

### **4.4.3 Revisionsanalysen**

Revisionen der endgültigen Ergebnisse werden von den Erhebungseinheiten mitgeteilt und von den Statistischen Ämtern der Länder und des Bundes ausgewertet und analysiert. In der Vorbemerkung der betroffenen Fachserie wird auf Revisionsgründe hingewiesen und die wesentlichen Revisionsdifferenzen werden benannt.

## **5 Aktualität und Pünktlichkeit**

### **5.1 Aktualität**

Erhebungsstichtag ist der letzte Tag des jeweiligen Berichtsquartals. Die endgültigen Ergebnisse werden etwa 90 Tage nach Ablauf des Berichtsquartals als Pressemitteilung und im Internet veröffentlicht. Detailliertere Ergebnisse enthält die Fachserie 14, Reihe 5.2, „Vorläufiger Schuldenstand des Öffentlichen Gesamthaushalts“.

### **5.2 Pünktlichkeit**

Die Statistischen Ämter der Länder haben wie die zentral vom Statistischen Bundesamt erfassten Erhebungseinheiten für die Meldung einen festen Liefertermin an das Statistische Bundesamt. Dieser wird über ein Kontrollsystem überwacht, sodass die Veröffentlichung termingerecht möglich ist.

## **6 Vergleichbarkeit**

### **6.1 Räumliche Vergleichbarkeit**

Obgleich der Ausgliederungsprozess in den einzelnen Ländern unterschiedlich weit fortgeschritten ist, ist eine räumliche Vergleichbarkeit der Daten gewährleistet, da (mit Ausnahme der Sozialversicherung) alle Kern- und Extrahaushalte in die Erhebung einbezogen werden.

### **6.2 Zeitliche Vergleichbarkeit**

Die dargestellten Schulden des Öffentlichen Gesamthaushalts entsprechen sachlich und systematisch jeweils dem Stand des aktuellen Berichtsquartals. Vergleichsdaten jahresübergreifender bzw. langer Reihen sind zum Teil nur noch eingeschränkt vergleichbar.

Ab dem Berichtsjahr 2011 werden bei den Schulden des Öffentlichen Gesamthaushalts die Schulden der Extrahaushalte von Bund, Ländern, Gemeinden und Gemeindeverbänden mit Ausnahme von Zweckverbänden nachgewiesen. Dazu zählen die Extrahaushalte des Bundes, die ausgegliederten Hochschulen des Staatssektors mit eigenem Rechnungswesen, aus den öffentlichen Haushalten ausgegliederte Statistische Ämter der Länder, die Landesbetriebe für Straßenbau/-wesen beziehungsweise für Verkehr sowie die Zweckverbände des Staatssektors und Einheiten, die zur Bewältigung der Finanzmarkt- und Konjunkturkrise gegründet wurden, zum Beispiel der HSH Finanzfonds AöR, der Zukunftsinvestitions- und Tilgungsfonds Nordrhein-Westfalen sowie Bau- und Liegenschaftsbetriebe der Länder. Ab dem Berichtsjahr 2014 werden zusätzlich alle dem Staatssektor zugehörigen Zweckverbände und Einrichtungen für Forschung und Entwicklung einbezogen.

Eine besondere Zäsur besteht ab dem Berichtsjahr 2016. Seitdem gelten neue begriffliche Abgrenzungen, so werden z. B. die Kreditmarktschulden durch die Schulden beim nicht-öffentlichen Bereich ersetzt, in denen auch die Kassenkredite beim nicht-öffentlichen Bereich enthalten sind. Zudem liegt eine geänderte Bereichsabgrenzung zugrunde. Hiermit wird eine klare Trennung der Schulden beim nicht-öffentlichen von den Schulden beim öffentlichen Bereich gewährleistet. Diese Änderungen im Erhebungsprogramm sind auf EU-Anforderungen zurückzuführen. Des Weiteren wurden auch die Laufzeiten gemäß der aktuellen Fristengliederung der Deutschen Bundesbank angepasst und die Gläubigerstruktur erweitert. Zudem werden die Ausgleichsforderungen, die vor allem gegenüber der Deutschen Bundesbank bestehen, nicht mehr separat ausgewiesen; sie sind in den Schulden beim nicht-öffentlichen Bereich (größtenteils bei Kreditinstituten) enthalten. Ausgleichsforderungen sind Schuldbuchforderungen gegen die öffentliche Hand, in erster Linie als Ausgleich für den Wegfall der Forderungstitel gegen das Dritte Reich nach Ende des 2. Weltkriegs.

Ab dem Berichtsjahr 2016 umfasst der Berichtskreis der vierteljährlichen Schuldenstatistik mit den Extrahaushalten der Sozialversicherung alle Extrahaushalte des öffentlichen Gesamthaushalts. Seitdem zählen in Übereinstimmung mit dem

ESVG 2010 hierzu auch alle öffentlich bestimmten Holdinggesellschaften des Sektors Staat. Um den Schuldenstand des Öffentlichen Gesamthaushalts vollständig darstellen zu können, werden die Schulden der Kernhaushalte der Sozialversicherung auf Grundlage der jährlichen Schuldenstatistik des aktuellsten vorliegenden Berichtszeitpunkts beginnend mit dem Berichtsjahr 2016 hinzugeschätzt.

## **7 Kohärenz**

### **7.1 Statistikübergreifende Kohärenz**

Die vierteljährliche Schuldenstatistik des Öffentlichen Gesamthaushalts steht in enger Beziehung zu der jährlichen Schuldenstatistik, der Finanzvermögenstatistik, der Statistik der öffentlichen Ausgaben und Einnahmen, der Statistik der Jahresabschlüsse öffentlicher Fonds, Einrichtungen und Unternehmen sowie der Hochschulfinanzstatistik. Die öffentlichen Finanzstatistiken berufen sich auf das Schalenkonzept und nutzen zum Teil dasselbe Aufbereitungssystem.

### **7.2 Statistikinterne Kohärenz**

Die Erhebungseinheiten übermitteln nach festgelegten Standards die Ergebnisse für die vierteljährliche Schuldenstatistik. Durch Plausibilitätsprüfungen wird eine interne Kohärenz erreicht.

### **7.3 Input für andere Statistiken**

Die Ergebnisse der vierteljährlichen Schuldenstatistik des Öffentlichen Gesamthaushalts sind für die Notifikationstabellen der Volkswirtschaftlichen Gesamtrechnungen (VGR) an Eurostat von großer Bedeutung.

## **8 Verbreitung und Kommunikation**

### **8.1 Verbreitungswege**

#### **Pressemitteilungen**

Die Pressematerialien sind kostenlos erhältlich auf der Internet-Seite des Statistischen Bundesamtes (<http://www.destatis.de>) unter "Presse & Service, Presse".

#### **Veröffentlichungen**

Eine ausführliche Darstellung der Ergebnisse erfolgt in der Fachserie 14, Reihe 5.2, Vorläufiger Schuldenstand des Öffentlichen Gesamthaushalts. Die Fachserie kann ab dem Berichtsjahr 2016 als kostenloser Download auf der Homepage des Statistischen Bundesamtes abgerufen werden.

Komprimierte Ergebnisse der Schuldenstatistik sind als Tabellen und Grafiken auf der Homepage des Statistischen Bundesamtes unter "Finanzen und Steuern" abrufbar.

Darüber hinaus informieren Pressemitteilungen und Beiträge in der Zeitschrift "Wirtschaft und Statistik" über neuere Entwicklungen.

Bis einschließlich dem 4. Quartal 2015 wurden die Ergebnisse in einer komprimierten Form in der Fachserie 14, Reihe 2, „Vierteljährliche Kassenergebnisse des Öffentlichen Gesamthaushalts“ veröffentlicht.

#### **Online-Datenbank**

Über das Datenbanksystem GENESIS-Online ([www.destatis.de](http://www.destatis.de) > GENESIS-Online) können ausführliche Ergebnisse der vierteljährlichen Schuldenstatistik in unterschiedlichen Dateiformaten (.xls, .html und .csv) direkt geladen werden.

#### **Zugang zu Mikrodaten**

Es gibt keinen standardisierten Zugang zu Mikrodaten.

#### **Sonstige Verbreitungswege**

### **8.2 Methodenpapiere/Dokumentation der Methodik**

Eine Methodenbeschreibung liegt vor. Diese ist auf der Homepage des Statistischen Bundesamtes unter: <https://www.destatis.de/> zu finden.

#### **Methodenaufsätze:**

Birkenfeld, T. und S. Scharfe: "Vierteljährliche Schulden am 31. März 2014. Eine Analyse der Effekte der Änderungen des FPStatG sowie des ESVG " in WiSta 07/2014, Seite 404-412.

Online unter:

[https://www.destatis.de/DE/Publikationen/WirtschaftStatistik/FinanzenSteuern/VierteljaehrlSchuldenGesamthaushalt2014\\_72014.pdf](https://www.destatis.de/DE/Publikationen/WirtschaftStatistik/FinanzenSteuern/VierteljaehrlSchuldenGesamthaushalt2014_72014.pdf)

Michaelis, E.: "Neues Finanz- und Personalstatistikgesetz 2013" in WiSta 11/2013, Seite 775-781.

Online unter:

[https://www.destatis.de/DE/Publikationen/WirtschaftStatistik/FinanzenSteuern/FinanzPersonalstatistikgesetz\\_112013.pdf](https://www.destatis.de/DE/Publikationen/WirtschaftStatistik/FinanzenSteuern/FinanzPersonalstatistikgesetz_112013.pdf)

Rückner, C.: "Integration in den Finanz- und Personalstatistiken" in WiSta 11/2011, Seite 1104-1110.

Online unter:

<https://www.destatis.de/DE/Publikationen/WirtschaftStatistik/FinanzenSteuern/Personalstatistiken122011.pdf>

### **8.3 Richtlinien der Verbreitung**

#### **Veröffentlichungskalender**

Die Veröffentlichung der Ergebnisse über den vorläufigen Schuldenstand des Öffentlichen Gesamthaushalts erfolgt nach den allgemeinen Richtlinien des Statistischen Bundesamtes.

#### **Zugriff auf den Veröffentlichungskalender**

<https://www.destatis.de/DE/PresseService/Presse/Terminvorschau/Terminvorschau.html>

#### **Zugangsmöglichkeiten der Nutzer/-innen**

<https://www.destatis.de/DE/ZahlenFakten/GesellschaftStaat/OeffentlicheFinanzenSteuern/OeffentlicheFinanzen/Schulden/Schulden>

### **9 Sonstige fachstatistische Hinweise**

Keine.

## KASSENSTATISTIK

**Berichtszeitraum: 01.01.2018 bis 31.03.2018**

Meldung erbeten bis spätestens: 13. April 2018

Berichtsstellennummer

Name der Berichtsstelle

---

Name des Bearbeiters

---

Telefon  
Telefax

---

---

---

Ort/Datum

---

Unterschrift

Bezeichnung	Konto	Produktb./ Produktgr.	Betrag
<b>Einzahlungen</b>	<b>6</b>		
<b>Steuern und ähnliche Abgaben</b>	<b>60</b>		
<b>Realsteuern</b>	<b>601</b>		
Grundsteuer A	6011		
Grundsteuer B	6012		
Gewerbesteuer	6013		
<b>Gemeindeanteile an den Gemeinschaftssteuern</b>	<b>602</b>		
Gemeindeanteil an der Einkommensteuer	6021		
Gemeindeanteil an der Umsatzsteuer	6022		
<b>Sonstige Gemeindesteuern</b>	<b>603</b>		
Vergnügungssteuer	6031		
Hundsteuer	6032		
Jagdsteuer	6033		
Zweitwohnungsteuer	6034		
Sonstige örtliche Steuern	6039		
<b>Steuerähnliche Einzahlungen</b>	<b>604</b>		
Abgaben von Spielbanken	6042		
Sonstige steuerähnliche Einzahlungen	6049		
<b>Ausgleichsleistungen</b>	<b>605</b>		
Leistungen nach dem Familienleistungsgesetz	6051		
Leistungen des Landes aus der Umsetzung des SGB II	6052		
Leistungen des Landes aus dem Ausgleich von Sonderlasten bei der Zusammenführung von Arbeitslosenhilfe und Sozialhilfe	6053		
<b>Zuwendungen und allgemeine Umlagen</b>	<b>61</b>		
Schlüsselzuweisungen und besondere Ergänzungen vom Land	6111		
Bedarfszuweisungen vom Land	6121		
<b>Sonstige allgemeine Zuweisungen</b>	<b>613</b>		
Sonstige allgemeine Zuweisungen vom Bund	6130		
Sonstige allgemeine Zuweisungen vom Land	6131		
Sonstige allgemeine Zuweisungen von Gemeinden und Gemeindeverbänden	6132		
<b>Zuweisungen und Zuschüsse für laufende Zwecke</b>	<b>614</b>		
Zuweisungen für laufende Zwecke vom Bund	6140		
Zuweisungen für laufende Zwecke vom Land	6141		
Zuweisungen für laufende Zwecke von Gemeinden und Gemeindeverbänden	6142		
Zuweisungen für laufende Zwecke von Zweckverbänden	6143		
Zuweisungen für laufende Zwecke von gesetzlichen Sozialversicherungen	6144		
Zuschüsse für laufende Zwecke von verbundenen Unternehmen, Beteiligungen und Sondervermögen	6145		
Zuschüsse für laufende Zwecke von sonstigen öffentlichen Sonderrechnungen	6146		
Zuschüsse für laufende Zwecke von privaten Unternehmen	6147		
Zuschüsse für laufende Zwecke von übrigen Bereichen	6148		
Allgemeine Umlagen von Gemeinden	6182		
Leistungsbeteiligung bei Leistungen für Unterkunft und Heizung an Arbeitsuchende	6191		
Leistungsbeteiligung beim Arbeitslosengeld II	6192		
Leistungsbeteiligung bei der Eingliederung von Arbeitsuchenden	6193		
<b>Sonstige Transfereinzahlungen</b>	<b>62</b>		
<b>Ersatz von sozialen Leistungen außerhalb von Einrichtungen</b>	<b>621</b>		
Ersatz von sozialen Leistungen außerhalb von Einrichtungen: Kostenbeiträge und Aufwändungsersatz; Kostenersatz	6211		
Ersatz von sozialen Leistungen außerhalb von Einrichtungen: Übergeleitete Unterhaltsansprüche gegen bürgerlich-rechtliche Unterhaltsverpflichtete	6212		
Ersatz von sozialen Leistungen außerhalb von Einrichtungen: Leistungen von Sozialleistungsträgern	6213		
Ersatz von sozialen Leistungen außerhalb von Einrichtungen: Sonstige Ersatzleistungen	6214		
Ersatz von sozialen Leistungen außerhalb von Einrichtungen: Rückzahlung gewährter Hilfen (Tilgung und Zinsen von Darlehen)	6215		
<b>Ersatz von sozialen Leistungen in Einrichtungen</b>	<b>622</b>		
Ersatz von sozialen Leistungen in Einrichtungen: Kostenbeiträge und Aufwändungsersatz; Kostenersatz	6221		

Bezeichnung	Konto	Produktb./ Produktgr.	Betrag
Ersatz von sozialen Leistungen in Einrichtungen: Übergeleitete Unterhaltsansprüche gegen bürgerlich-rechtliche Unterhaltsverpflichtete	6222		
Ersatz von sozialen Leistungen in Einrichtungen: Leistungen von Sozialleistungsträgern	6223		
Ersatz von sozialen Leistungen in Einrichtungen: Sonstige Ersatzleistungen	6224		
Ersatz von sozialen Leistungen in Einrichtungen: Rückzahlung gewährter Hilfen (Tilgung und Zinsen von Darlehen)	6225		
<b>Schuldendiensthilfen</b>	<b>623</b>		
Schuldendiensthilfen vom Bund	6230		
Schuldendiensthilfen vom Land	6231		
Schuldendiensthilfen von Gemeinden und Gemeindeverbänden	6232		
Schuldendiensthilfen von Zweckverbänden und dgl.	6233		
Schuldendiensthilfen von gesetzlichen Sozialversicherungen	6234		
Schuldendiensthilfen von verbundenen Unternehmen, Beteiligungen und Sondervermögen	6235		
Schuldendiensthilfen von sonstigen öffentlichen Sonderrechnungen	6236		
Schuldendiensthilfen von privaten Unternehmen	6237		
Schuldendiensthilfen von übrigen Bereichen	6238		
Andere sonstige Transfereinzahlungen	6291		
Öffentlich-rechtliche Leistungsentgelte	63		
Verwaltungsgebühren	6311		
Benutzungsgebühren und ähnliche Entgelte	6321		
Zweckgebundene Abgaben	6361		
<b>Privatrechtliche Leistungsentgelte, Kostenerstattungen und Kostenumlagen</b>	<b>64</b>		
Einzahlungen aus Mieten und Pachten	6411		
<b>Einzahlungen aus Verkauf</b>	<b>642</b>		
Einzahlungen aus dem Verkauf von Vorräten	6421		
Einzahlungen aus dem Verkauf von geringwertigen Vermögensgegenständen	6422		
Sonstige privatrechtliche Leistungsentgelte	6461		
<b>Einzahlungen aus Kostenerstattungen, Kostenumlagen</b>	<b>648</b>		
Einzahlungen aus Kostenerstattungen vom Bund	6480		
Einzahlungen aus Kostenerstattungen vom Land	6481		
Einzahlungen aus Kostenerstattungen von Gemeinden und Gemeindeverbänden	6482		
Einzahlungen aus Kostenerstattungen von Zweckverbänden	6483		
Einzahlungen aus Kostenerstattungen von gesetzlichen Sozialversicherungen	6484		
Einzahlungen aus Kostenerstattungen von verbundenen Unternehmen, Sondervermögen und Beteiligungen	6485		
Einzahlungen aus Kostenerstattungen von sonstigen öffentlichen Sonderrechnungen	6486		
Einzahlungen aus Kostenerstattungen von privaten Unternehmen	6487		
Einzahlungen aus Kostenerstattungen von übrigen Bereichen	6488		
<b>Sonstige Einzahlungen aus laufender Verwaltungstätigkeit</b>	<b>65</b>		
Konzessionsabgaben	6511		
Erstattungen von Steuern	6521		
<b>Besondere Einzahlungen</b>	<b>656</b>		
Bußgelder	6561		
Säumniszuschläge	6562		
Einzahlungen aus der Inanspruchnahme von Gewährverträgen und Bürgschaften	6563		
Fehlbelegungsabgabe	6564		
Andere sonstige Einzahlungen aus laufender Verwaltungstätigkeit	6591		
<b>Zinsen und ähnliche Einzahlungen</b>	<b>66</b>		
<b>Zinseinzahlungen</b>	<b>661</b>		
Zinseinzahlungen vom Bund	6610		
Zinseinzahlungen vom Land	6611		
Zinseinzahlungen von Gemeinden und Gemeindeverbänden	6612		
Zinseinzahlungen von Zweckverbänden und dgl.	6613		
Zinseinzahlungen von gesetzlichen Sozialversicherungen	6614		
Zinseinzahlungen von verbundenen Unternehmen, Beteiligungen und Sondervermögen	6615		
Zinseinzahlungen von öffentlichen Sonderrechnungen	6616		
Zinseinzahlungen von Kreditinstituten	6617		
Zinseinzahlungen vom sonstigen inländischen Bereich	6618		
Zinseinzahlungen vom sonstigen ausländischen Bereich	6619		
Einzahlungen von Gewinnanteilen aus verbundenen Unternehmen und Beteiligungen	6651		



Bezeichnung	Konto	Produktb./ Produktgr.	Betrag
Sonstige Finanzeinzahlungen	6691		
<b>Einzahlungen aus Investitionstätigkeit</b>	<b>68</b>		
<b>Einzahlungen aus Zuwendungen für Investitionen und Investitionsfördermaßnahmen</b>	<b>681</b>		
Einzahlungen aus Zuweisungen für Investitionen und Investitionsfördermaßnahmen vom Bund	6810		
Einzahlungen aus Zuweisungen für Investitionen und Investitionsfördermaßnahmen vom Land	6811		
Einzahlungen aus Zuweisungen für Investitionen und Investitionsfördermaßnahmen von Gemeinden und Gemeindeverbänden	6812		
Einzahlungen aus Zuweisungen für Investitionen und Investitionsfördermaßnahmen von Zweckverbänden	6813		
Einzahlungen aus Zuweisungen für Investitionen und Investitionsfördermaßnahmen von gesetzlichen Sozialversicherungen	6814		
Einzahlungen aus Zuschüssen für Investitionen und Investitionsfördermaßnahmen von verbundenen Unternehmen, Sondervermögen und Beteiligungen	6815		
Einzahlungen aus Zuschüssen für Investitionen und Investitionsfördermaßnahmen von sonstigen öffentlichen Sonderrechnungen	6816		
Einzahlungen aus Zuschüssen für Investitionen und Investitionsfördermaßnahmen von privaten Unternehmen	6817		
Einzahlungen aus Zuschüssen für Investitionen und Investitionsfördermaßnahmen von übrigen Bereichen	6818		
Einzahlungen aus der Veräußerung von Grundstücken, Gebäuden und Infrastrukturvermögen	6821		
<b>Einzahlungen aus der Veräußerung von beweglichen oder immateriellen Vermögensgegenständen</b>	<b>683</b>		
Einzahlungen aus der Veräußerung von beweglichen Vermögensgegenständen von mehr als 1000 Euro ohne Umsatzsteuer	6831		
Einzahlungen aus der Veräußerung von beweglichen Vermögensgegenständen von mehr als 150 bis 1000 Euro ohne Umsatzsteuer	6832		
Einzahlungen aus der Veräußerung von beweglichen Vermögensgegenständen bis 150 Euro ohne Umsatzsteuer	6833		
Einzahlungen aus der Veräußerung von immateriellen Vermögensgegenständen	6834		
<b>Einzahlungen aus der Veräußerung von Finanzanlagen</b>	<b>684</b>		
Einzahlungen aus der Veräußerung von börsennotierten Aktien	6842		
Einzahlungen aus der Veräußerung von nichtbörsennotierten Aktien	6843		
Einzahlungen aus der Veräußerung von sonstigen Anteilsrechten und Kapitaleinlagen Dritter	6844		
Einzahlungen aus der Veräußerung von Investmentzertifikaten	6845		
Einzahlungen aus der Veräußerung von Kapitalmarktpapieren	6846		
Einzahlungen aus der Veräußerung von Geldmarktpapieren	6847		
Einzahlungen aus der Veräußerung von Finanzderivaten	6848		
Sonstige Finanzanlagen	6849		
Einzahlungen für Baumaßnahmen	6851		
Einzahlungen aus Beiträgen und ähnlichen Entgelten	6881		
Sonstige Investitionseinzahlungen	6891		
<b>Einzahlungen aus Finanzierungstätigkeit</b>	<b>69</b>		
Einzahlungen aus der Ausgabe von Anleihen	6911		
<b>Kreditaufnahmen für Investitionen und Investitionsfördermaßnahmen</b>	<b>692</b>		
Kreditaufnahmen für Investitionen und Investitionsfördermaßnahmen beim Bund	6920		
Kreditaufnahmen für Investitionen und Investitionsfördermaßnahmen beim Land	6921		
Kreditaufnahmen für Investitionen und Investitionsfördermaßnahmen bei Gemeinden und Gemeindeverbänden	6922		
Kreditaufnahmen für Investitionen und Investitionsfördermaßnahmen bei Zweckverbänden und dgl.	6923		
Kreditaufnahmen für Investitionen und Investitionsfördermaßnahmen bei gesetzlichen Sozialversicherungen	6924		
Kreditaufnahmen für Investitionen und Investitionsfördermaßnahmen bei verbundenen Unternehmen, Beteiligungen und Sondervermögen	6925		
Kreditaufnahmen für Investitionen und Investitionsfördermaßnahmen bei öffentlichen Sonderrechnungen	6926		
Kreditaufnahmen für Investitionen und Investitionsfördermaßnahmen bei Kreditinstituten	6927		

Bezeichnung	Konto	Produktb./ Produktgr.	Betrag
Kreditaufnahmen für Investitionen und Investitionsfördermaßnahmen beim sonstigen inländischen Bereich	6928		
Kreditaufnahmen für Investitionen und Investitionsfördermaßnahmen beim sonstigen ausländischen Bereich	6929		
Sonstige Wertpapierschulden	6941		
<b>Rückflüsse von Ausleihungen</b>	<b>695</b>		
Rückflüsse von Ausleihungen an Bund	6950		
Rückflüsse von Ausleihungen an Land	6951		
Rückflüsse von Ausleihungen an Gemeinden und Gemeindeverbände	6952		
Rückflüsse von Ausleihungen an Zweckverbände und dgl.	6953		
Rückflüsse von Ausleihungen an gesetzliche Sozialversicherungen	6954		
Rückflüsse von Ausleihungen an verbundenen Unternehmen, Beteiligungen und Sondervermögen	6955		
Rückflüsse von Ausleihungen an öffentliche Sonderrechnungen	6956		
Rückflüsse von Ausleihungen an Kreditinstitute	6957		
Rückflüsse von Ausleihungen an sonstige inländische Bereiche	6958		
Rückflüsse von Ausleihungen an sonstige ausländische Bereiche	6959		

Bezeichnung	Konto	Produktb./ Produktgr.	Betrag
<b>Auszahlungen</b>	<b>7</b>		
<b>Personalauszahlungen</b>	<b>70</b>		
<b>Dienstauszahlungen und dgl.</b>	<b>701</b>		
Dienstauszahlungen und dgl. an Beamte	7011		
Dienstauszahlungen und dgl. an Arbeitnehmer	7012		
Dienstauszahlungen und dgl. an sonstige Beschäftigte	7019		
<b>Beiträge zu Versorgungskassen</b>	<b>702</b>		
Beiträge zu Versorgungskassen für Beamte	7021		
Beiträge zu Versorgungskassen für Arbeitnehmer	7022		
Beiträge zu Versorgungskassen für sonstige Beschäftigte	7029		
<b>Beiträge zur gesetzlichen Sozialversicherung aus Dienstauszahlungen und dgl.</b>	<b>703</b>		
Beiträge zur gesetzlichen Sozialversicherung aus Dienstauszahlungen und dgl. für Beamte	7031		
Beiträge zur gesetzlichen Sozialversicherung aus Dienstauszahlungen und dgl. für Arbeitnehmer	7032		
Beiträge zur gesetzlichen Sozialversicherung aus Dienstauszahlungen und dgl. für sonstige Beschäftigte	7039		
Beihilfen, Unterstützungsleistungen für Beschäftigte	7041		
<b>Versorgungsauszahlungen</b>	<b>71</b>		
<b>Versorgungsauszahlungen</b>	<b>711</b>		
Versorgungsauszahlungen an Beamte	7111		
Versorgungsauszahlungen an Arbeitnehmer	7112		
Versorgungsauszahlungen an sonstige Beschäftigte	7119		
<b>Beiträge zur gesetzlichen Sozialversicherung aus Versorgungsauszahlungen</b>	<b>713</b>		
Beiträge zur gesetzlichen Sozialversicherung aus Versorgungsauszahlungen an Beamte	7131		
Beiträge zur gesetzlichen Sozialversicherung aus Versorgungsauszahlungen an Arbeitnehmer	7132		
Beiträge zur gesetzlichen Sozialversicherung aus Versorgungsauszahlungen an sonstige Beschäftigte	7139		
Beihilfen, Unterstützungsleistungen für Versorgungsempfänger	7141		
<b>Auszahlungen für Sach- und Dienstleistungen</b>	<b>72</b>		
Unterhaltung der Grundstücke und baulichen Anlagen	7211		
Unterhaltung des sonstigen unbeweglichen Vermögens	7221		
<b>Auszahlungen für Mieten und Pachten</b>	<b>723</b>		
Auszahlungen für Mieten und Pachten	7231		
Auszahlungen für Leasing	7232		
Bewirtschaftung der Grundstücke und baulichen Anlagen	7241		
<b>Unterhaltung des beweglichen Vermögens</b>	<b>725</b>		
Haltung von Fahrzeugen	7251		
Erwerb geringwertiger Vermögensgegenstände	7252		
Unterhaltung des sonstigen beweglichen Vermögens	7255		
Besondere zahlungswirksame Aufwendungen für Beschäftigte	7261		
Besondere Verwaltungs- und Betriebsauszahlungen	7271		
Auszahlungen für den Erwerb von Vorräten	7281		
Auszahlungen für sonstige Dienstleistungen	7291		
<b>Transferauszahlungen</b>	<b>73</b>		
<b>Zuwendungen für laufende Zwecke</b>	<b>731</b>		
Zuweisungen an den Bund	7310		
Zuweisungen an das Land	7311		
Zuweisungen an Gemeinden und Gemeindeverbände	7312		
Zuweisungen an Zweckverbände	7313		
Zuweisungen an gesetzliche Sozialversicherungen	7314		
Zuschüsse an verbundene Unternehmen, Sondervermögen und Beteiligungen	7315		
Zuschüsse an sonstige öffentliche Sonderrechnungen	7316		
Zuschüsse an private Unternehmen	7317		
Zuschüsse an übrige Bereiche	7318		
<b>Schuldendiensthilfen</b>	<b>732</b>		
Schuldendiensthilfen an den Bund	7320		
Schuldendiensthilfen an das Land	7321		
Schuldendiensthilfen an Gemeinden und Gemeindeverbände	7322		

Bezeichnung	Konto	Produktb./ Produktgr.	Betrag
Schuldendiensthilfen an Zweckverbände und dgl.	7323		
Schuldendiensthilfen an gesetzliche Sozialversicherungen	7324		
Schuldendiensthilfen an verbundene Unternehmen, Sondervermögen und Beteiligungen	7325		
Schuldendiensthilfen an sonstige öffentliche Sonderrechnungen	7326		
Schuldendiensthilfen an private Unternehmen	7327		
Schuldendiensthilfen an übrige Bereiche	7328		
<b>Sozialtransferauszahlungen</b>	<b>733</b>		
Soziale Leistungen an natürliche Personen außerhalb von Einrichtungen	7331		
Soziale Leistungen an natürliche Personen außerhalb von Einrichtungen in der Produktgruppe Grundversorgung und Hilfen	7331	311	
Soziale Leistungen an natürliche Personen außerhalb von Einrichtungen in der Produktgruppe Förderung von Kindern in Tageseinrichtungen und in Tagespflege	7331	361	
Soziale Leistungen an natürliche Personen außerhalb von Einrichtungen in der Produktgruppe Jugendarbeit	7331	362	
Soziale Leistungen an natürliche Personen außerhalb von Einrichtungen in der Produktgruppe Sonstige Leistungen der Kinder-, Jugend- und Familienhilfe	7331	363	
Soziale Leistungen an natürliche Personen in Einrichtungen	7332		
Soziale Leistungen an natürliche Personen in Einrichtungen in der Produktgruppe Grundversorgung und Hilfen	7332	311	
Soziale Leistungen an natürliche Personen in Einrichtungen in der Produktgruppe Förderung von Kindern in Tageseinrichtungen und in Tagespflege	7332	361	
Soziale Leistungen an natürliche Personen in Einrichtungen in der Produktgruppe Jugendarbeit	7332	362	
Soziale Leistungen an natürliche Personen in Einrichtungen in der Produktgruppe Sonstige Leistungen der Kinder-, Jugend- und Familienhilfe	7332	363	
Leistungen für Unterkunft und Heizung an Arbeitsuchende	7333		
Leistungen zur Eingliederung von Arbeitsuchenden, Betreuung und Beratung	7334		
Einmalige Leistungen an Arbeitsuchende	7335		
Arbeitslosengeld II und Sozialgeld (zKT)	7336		
Leistungen zur Eingliederung von Arbeitsuchenden (zKT)	7337		
Mehraufwandsentschädigung an erwerbsfähige Hilfsbedürftige	7338		
Sonstige soziale Leistungen	7339		
Sonstige soziale Leistungen in der Produktgruppe Grundversorgung und Hilfen	7339	311	
Sonstige soziale Leistungen in der Produktgruppe Grundsicherungsleistungen für Arbeitsuchende	7339	312	
Sonstige soziale Leistungen in der Produktgruppe Hilfen für Asylbewerber	7339	313	
Sonstige soziale Leistungen in der Produktgruppe Leistungen nach dem Bundesversorgungsgesetz	7339	321	
Sonstige soziale Leistungen in der Produktgruppe Unterhaltsvorschussleistungen	7339	341	
Sonstige soziale Leistungen in der Produktgruppe Betreuungsleistungen	7339	343	
Sonstige soziale Leistungen in der Produktgruppe Hilfen für politische Häftlinge	7339	344	
Sonstige soziale Leistungen in der Produktgruppe Bundeskindergeld	7339	345	
Sonstige soziale Leistungen in der Produktgruppe Wohngeld	7339	346	
Sonstige soziale Leistungen in der Produktgruppe Sonstige soziale Hilfen und Leistungen	7339	351	
<b>Steuerbeteiligungen</b>	<b>734</b>		
Gewerbsteuerumlage	7341		
Finanzierungsbeteiligung Fonds Deutsche Einheit	7342		
<b>Allgemeine Zuweisungen</b>	<b>735</b>		
Allgemeine Zuweisungen an das Land	7351		
Allgemeine Zuweisungen an Gemeinden und Gemeindeverbände	7352		
Allgemeine Zuweisungen an Zweckverbände	7353		
Allgemeine Zuweisungen an gesetzliche Sozialversicherungen	7354		
<b>Allgemeine Umlagen</b>	<b>737</b>		
Allgemeine Umlagen an das Land	7371		
Allgemeine Umlagen an Landkreise	7372		
Allgemeine Umlagen an Zweckverbände	7373		
Allgemeine Umlagen an Verbandsgemeinden	7374		
Sonstige Allgemeine Umlagen an Gemeinden und Gemeindeverbände	7375		
Sonstige Transferauszahlungen	7391		

Bezeichnung	Konto	Produktb./ Produktgr.	Betrag
<b>Sonstige Auszahlungen aus laufender Verwaltungstätigkeit</b>	<b>74</b>		
Sonstige Personal- und Versorgungsauszahlungen	7411		
<b>Auszahlungen für die Inanspruchnahme von Rechten und Diensten</b>	<b>742</b>		
Auszahlungen für ehrenamtliche und sonstige Tätigkeit	7421		
Sonstige Auszahlungen für die Inanspruchnahme von Rechten und Diensten	7429		
Geschäftsauszahlungen	7431		
Steuern, Versicherungen, Schadensfälle	7441		
<b>Erstattungen für die Auszahlungen von Dritten aus laufender Verwaltungstätigkeit</b>	<b>745</b>		
Erstattungen für die Auszahlungen von Dritten aus laufender Verwaltungstätigkeit an den Bund	7450		
Erstattungen für die Auszahlungen von Dritten aus laufender Verwaltungstätigkeit an das Land	7451		
Erstattungen für die Auszahlungen von Dritten aus laufender Verwaltungstätigkeit an Gemeinden und Gemeindeverbände	7452		
Erstattungen für die Auszahlungen von Dritten aus laufender Verwaltungstätigkeit an Zweckverbände	7453		
Erstattungen für die Auszahlungen von Dritten aus laufender Verwaltungstätigkeit an gesetzliche Sozialversicherungen	7454		
Erstattungen für die Auszahlungen von Dritten aus laufender Verwaltungstätigkeit an verbundene Unternehmen, Sondervermögen und Beteiligungen	7455		
Erstattungen für die Auszahlungen von Dritten aus laufender Verwaltungstätigkeit an sonstige öffentliche Sonderrechnungen	7456		
Erstattungen für die Auszahlungen von Dritten aus laufender Verwaltungstätigkeit an private Unternehmen	7457		
Erstattungen für die Auszahlungen von Dritten aus laufender Verwaltungstätigkeit an übrige Bereiche	7458		
<b>Aufgabenbezogene Leistungsbeteiligungen</b>	<b>746</b>		
Aufgabenbezogene Leistungsbeteiligungen an gemeinsamen Einrichtungen (gE) bei Leistungen für Unterkunft und Heizung an Arbeitsuchende	7461		
Aufgabenbezogene Leistungsbeteiligungen an gemeinsamen Einrichtungen (gE) bei Leistungen zur Eingliederung von Arbeitsuchenden, Betreuung und Beratung	7462		
Aufgabenbezogene Leistungsbeteiligungen an gemeinsamen Einrichtungen (gE) bei einmaligen Leistungen an Arbeitsuchende	7463		
Aufgabenbezogene Leistungsbeteiligungen an gemeinsamen Einrichtungen (gE) beim Arbeitslosengeld II und Sozialgeld	7464		
Aufgabenbezogene Leistungsbeteiligungen an gemeinsamen Einrichtungen (gE) bei der Eingliederung von Arbeitsuchenden	7465		
Aufgabenbezogene Leistungsbeteiligungen an gemeinsamen Einrichtungen (gE) für Bildung und Teilhabe	7466		
<b>Besondere Auszahlungen</b>	<b>748</b>		
Besondere Auszahlungen Bußgelder	7481		
Besondere Auszahlungen Säumniszuschläge	7482		
Auszahlungen aus der Inanspruchnahme von Gewährverträgen und Bürgschaften	7483		
Besondere Auszahlungen Fehlbelegungsabgabe	7484		
Verfügungsmittel	7491		
Fraktionszuwendungen	7492		
Übrige weitere sonstige Auszahlungen aus laufender Verwaltungstätigkeit	7493		
<b>Zinsen und ähnliche Auszahlungen</b>	<b>75</b>		
<b>Zinsauszahlungen</b>	<b>751</b>		
Zinsauszahlungen an den Bund	7510		
Zinsauszahlungen an das Land	7511		
Zinsauszahlungen an Gemeinden und Gemeindeverbände	7512		
Zinsauszahlungen an Zweckverbände	7513		
Zinsauszahlungen an gesetzliche Sozialversicherungen	7514		
Zinsauszahlungen an verbundene Unternehmen, Sondervermögen und Beteiligungen	7515		
Zinsauszahlungen an öffentliche Sonderrechnungen	7516		
Zinsauszahlungen an Kreditinstitute	7517		
Zinsauszahlungen an sonstigen inländischen Bereich	7518		
Zinsauszahlungen an sonstigen ausländischen Bereich	7519		

Bezeichnung	Konto	Produktb./ Produktgr.	Betrag
<b>Sonstige Finanzauszahlungen</b>	<b>759</b>		
Kreditbeschaffungskosten	7591		
Verzinsung von Steuernachzahlungen	7592		
Auszahlungen für Negativzinsen	7594		
Sonstige Finanzauszahlungen	7599		
<b>Auszahlungen aus Investitionstätigkeit</b>	<b>78</b>		
<b>Auszahlungen für Zuwendungen für Investitionsfördermaßnahmen</b>	<b>781</b>		
Auszahlungen für Zuweisungen für Investitionsfördermaßnahmen an Bund	7810		
Auszahlungen für Zuweisungen für Investitionsfördermaßnahmen an Land	7811		
Auszahlungen für Zuweisungen für Investitionsfördermaßnahmen an Gemeinden und Gemeindeverbänden	7812		
Auszahlungen für Zuweisungen für Investitionsfördermaßnahmen an Zweckverbänden	7813		
Auszahlungen für Zuweisungen für Investitionsfördermaßnahmen an gesetzliche Sozialversicherungen	7814		
Auszahlungen für Zuschüsse für Investitionsfördermaßnahmen an verbundene Unternehmen, Sondervermögen und Beteiligungen	7815		
Auszahlungen für Zuschüsse für Investitionsfördermaßnahmen an sonstige öffentliche Sonderrechnungen	7816		
Auszahlungen für Zuschüsse für Investitionsfördermaßnahmen an private Unternehmen	7817		
Auszahlungen für Zuschüsse für Investitionsfördermaßnahmen an übrige Bereiche	7818		
Auszahlungen für den Erwerb von Grundstücken, Gebäuden und Infrastrukturvermögen	7821		
<b>Auszahlungen für den Erwerb von beweglichen oder immateriellen Vermögensgegenständen</b>	<b>783</b>		
Auszahlungen für den Erwerb von beweglichen Vermögensgegenständen von mehr als 1000 Euro ohne Umsatzsteuer	7831		
Auszahlungen für den Erwerb von beweglichen Vermögensgegenständen von mehr als 150 Euro bis 1000 Euro ohne Umsatzsteuer	7832		
Auszahlungen für den Erwerb von beweglichen Vermögensgegenständen bis 150 Euro ohne Umsatzsteuer	7833		
Auszahlungen für den Erwerb von immateriellen Vermögensgegenständen	7834		
Auszahlungen für die Ablösung von Dauerlasten	7835		
<b>Auszahlungen für den Erwerb von Finanzanlagen</b>	<b>784</b>		
Auszahlungen für den Erwerb von börsennotierten Aktien	7842		
Auszahlungen für den Erwerb von nichtbörsennotierten Aktien	7843		
Auszahlungen für den Erwerb von sonstigen Anteilsrechten	7844		
Auszahlungen für den Erwerb von Investmentzertifikaten	7845		
Auszahlungen für den Erwerb von Kapitalmarktpapieren	7846		
Auszahlungen für den Erwerb von Geldmarktpapieren	7847		
Auszahlungen für den Erwerb von Finanzderivaten	7848		
<b>Auszahlungen für Baumaßnahmen</b>	<b>785</b>		
Auszahlungen für Hochbaumaßnahmen	7851		
Auszahlungen für Hochbaumaßnahmen in der Produktgruppe Verwaltungssteuerung und Service	7851	111	
Auszahlungen für Hochbaumaßnahmen im Produktbereich Allgemein bildende Schulen	7851	21	
Auszahlungen für Hochbaumaßnahmen im Produktbereich Förderschulen	7851	22	
Auszahlungen für Hochbaumaßnahmen im Produktbereich Berufsbildende Schulen	7851	23	
Auszahlungen für Hochbaumaßnahmen im Produktbereich Weitere schulische Aufgaben	7851	24	
Auszahlungen für Hochbaumaßnahmen in der Produktgruppe Sportstätten und Bäder	7851	424	
Auszahlungen für Hochbaumaßnahmen in der Produktgruppe Räumliche Planungs- und Entwicklungsmaßnahmen	7851	511	
Auszahlungen für Hochbaumaßnahmen in der Produktgruppe Bau- und Grundstücksordnung	7851	521	
Auszahlungen für Hochbaumaßnahmen in der Produktgruppe Wohnbauförderung	7851	522	
Auszahlungen für Hochbaumaßnahmen in der Produktgruppe Elektrizitätsversorgung	7851	531	
Auszahlungen für Hochbaumaßnahmen in der Produktgruppe Gasversorgung	7851	532	
Auszahlungen für Hochbaumaßnahmen in der Produktgruppe Wasserversorgung	7851	533	
Auszahlungen für Hochbaumaßnahmen in der Produktgruppe Fernwärmeversorgung	7851	534	
Auszahlungen für Hochbaumaßnahmen in der Produktgruppe Kombinierte Versorgung	7851	535	
Auszahlungen für Hochbaumaßnahmen in der Produktgruppe Abfallwirtschaft	7851	537	

Bezeichnung	Konto	Produktb./ Produktgr.	Betrag
Auszahlungen für Hochbaumaßnahmen in der Produktgruppe Abwasserbeseitigung	7851	538	
Auszahlungen für Hochbaumaßnahmen in der Produktgruppe Gemeindestraßen	7851	541	
Auszahlungen für Hochbaumaßnahmen in der Produktgruppe Kreisstraßen	7851	542	
Auszahlungen für Hochbaumaßnahmen in der Produktgruppe Landesstraßen	7851	543	
Auszahlungen für Hochbaumaßnahmen in der Produktgruppe Bundesstraßen	7851	544	
Auszahlungen für Hochbaumaßnahmen in der Produktgruppe ÖPNV	7851	547	
Auszahlungen für Hochbaumaßnahmen in der Produktgruppe Sonstiger Personen- und Güterverkehr	7851	548	
Auszahlungen für Tiefbaumaßnahmen	7852		
Auszahlungen für Tiefbaumaßnahmen in der Produktgruppe Verwaltungssteuerung und Service	7852	111	
Auszahlungen für Tiefbaumaßnahmen im Produktbereich Allgemein bildende Schulen	7852	21	
Auszahlungen für Tiefbaumaßnahmen im Produktbereich Förderschulen	7852	22	
Auszahlungen für Tiefbaumaßnahmen im Produktbereich Berufsbildende Schulen	7852	23	
Auszahlungen für Tiefbaumaßnahmen im Produktbereich Weitere schulische Aufgaben	7852	24	
Auszahlungen für Tiefbaumaßnahmen in der Produktgruppe Sportstätten und Bäder	7852	424	
Auszahlungen für Tiefbaumaßnahmen in der Produktgruppe Räumliche Planungs- und Entwicklungsmaßnahmen	7852	511	
Auszahlungen für Tiefbaumaßnahmen in der Produktgruppe Bau- und Grundstücksordnung	7852	521	
Auszahlungen für Tiefbaumaßnahmen in der Produktgruppe Wohnbauförderung	7852	522	
Auszahlungen für Tiefbaumaßnahmen in der Produktgruppe Elektrizitätsversorgung	7852	531	
Auszahlungen für Tiefbaumaßnahmen in der Produktgruppe Gasversorgung	7852	532	
Auszahlungen für Tiefbaumaßnahmen in der Produktgruppe Wasserversorgung	7852	533	
Auszahlungen für Tiefbaumaßnahmen in der Produktgruppe Fernwärmeversorgung	7852	534	
Auszahlungen für Tiefbaumaßnahmen in der Produktgruppe Kombinierte Versorgung	7852	535	
Auszahlungen für Tiefbaumaßnahmen in der Produktgruppe Abfallwirtschaft	7852	537	
Auszahlungen für Tiefbaumaßnahmen in der Produktgruppe Abwasserbeseitigung	7852	538	
Auszahlungen für Tiefbaumaßnahmen in der Produktgruppe Gemeindestraßen	7852	541	
Auszahlungen für Tiefbaumaßnahmen in der Produktgruppe Kreisstraßen	7852	542	
Auszahlungen für Tiefbaumaßnahmen in der Produktgruppe Landesstraßen	7852	543	
Auszahlungen für Tiefbaumaßnahmen in der Produktgruppe Bundesstraßen	7852	544	
Auszahlungen für Tiefbaumaßnahmen in der Produktgruppe ÖPNV	7852	547	
Auszahlungen für Tiefbaumaßnahmen in der Produktgruppe Sonstiger Personen- und Güterverkehr	7852	548	
Auszahlungen für sonstige Baumaßnahmen	7853		
Auszahlungen für sonstige Baumaßnahmen in der Produktgruppe Verwaltungssteuerung und Service	7853	111	
Auszahlungen für sonstige Baumaßnahmen im Produktbereich Allgemein bildende Schulen	7853	21	
Auszahlungen für sonstige Baumaßnahmen im Produktbereich Förderschulen	7853	22	
Auszahlungen für sonstige Baumaßnahmen im Produktbereich Berufsbildende Schulen	7853	23	
Auszahlungen für sonstige Baumaßnahmen im Produktbereich Weitere schulische Aufgaben	7853	24	
Auszahlungen für sonstige Baumaßnahmen in der Produktgruppe Sportstätten und Bäder	7853	424	
Auszahlungen für sonstige Baumaßnahmen in der Produktgruppe Räumliche Planungs- und Entwicklungsmaßnahmen	7853	511	
Auszahlungen für sonstige Baumaßnahmen in der Produktgruppe Bau- und Grundstücksordnung	7853	521	
Auszahlungen für sonstige Baumaßnahmen in der Produktgruppe Wohnbauförderung	7853	522	
Auszahlungen für sonstige Baumaßnahmen in der Produktgruppe Elektrizitätsversorgung	7853	531	
Auszahlungen für sonstige Baumaßnahmen in der Produktgruppe Gasversorgung	7853	532	
Auszahlungen für sonstige Baumaßnahmen in der Produktgruppe Wasserversorgung	7853	533	
Auszahlungen für sonstige Baumaßnahmen in der Produktgruppe Fernwärmeversorgung	7853	534	
Auszahlungen für sonstige Baumaßnahmen in der Produktgruppe Kombinierte Versorgung	7853	535	
Auszahlungen für sonstige Baumaßnahmen in der Produktgruppe Abfallwirtschaft	7853	537	
Auszahlungen für sonstige Baumaßnahmen in der Produktgruppe Abwasserbeseitigung	7853	538	
Auszahlungen für sonstige Baumaßnahmen in der Produktgruppe Gemeindestraßen	7853	541	
Auszahlungen für sonstige Baumaßnahmen in der Produktgruppe Kreisstraßen	7853	542	
Auszahlungen für sonstige Baumaßnahmen in der Produktgruppe Landesstraßen	7853	543	
Auszahlungen für sonstige Baumaßnahmen in der Produktgruppe Bundesstraßen	7853	544	
Auszahlungen für sonstige Baumaßnahmen in der Produktgruppe ÖPNV	7853	547	

Bezeichnung	Konto	Produktb./ Produktgr.	Betrag
Auszahlungen für sonstige Baumaßnahmen in der Produktgruppe Sonstiger Personen- und Güterverkehr	7853	548	
Sonstige Investitionsauszahlungen	7891		
<b>Auszahlungen aus Finanzierungstätigkeit</b>	<b>79</b>		
Auszahlungen zur Tilgung von Anleihen	7911		
<b>Tilgung von Krediten für Investitionen und Investitionsfördermaßnahmen</b>	<b>792</b>		
Tilgung von Krediten für Investitionen und Investitionsfördermaßnahmen beim Bund	7920		
Tilgung von Krediten für Investitionen und Investitionsfördermaßnahmen beim Land	7921		
Tilgung von Krediten für Investitionen und Investitionsfördermaßnahmen bei Gemeinden und Gemeindeverbänden	7922		
Tilgung von Krediten für Investitionen und Investitionsfördermaßnahmen bei Zweckverbänden und dgl.	7923		
Tilgung von Krediten für Investitionen und Investitionsfördermaßnahmen bei gesetzlichen Sozialversicherungen	7924		
Tilgung von Krediten für Investitionen und Investitionsfördermaßnahmen bei verbundenen Unternehmen, Beteiligungen und Sondervermögen	7925		
Tilgung von Krediten für Investitionen und Investitionsfördermaßnahmen bei öffentlichen Sonderrechnungen	7926		
Tilgung von Krediten für Investitionen und Investitionsfördermaßnahmen bei Kreditinstituten	7927		
Tilgung von Krediten für Investitionen und Investitionsfördermaßnahmen beim sonstigen inländischen Bereich	7928		
Tilgung von Krediten für Investitionen und Investitionsfördermaßnahmen beim sonstigen ausländischen Bereich	7929		
Tilgung sonstiger Wertpapierschulden	7941		
<b>Gewährung von Ausleihungen</b>	<b>795</b>		
Gewährung von Ausleihungen an Bund	7950		
Gewährung von Ausleihungen an Land	7951		
Gewährung von Ausleihungen an Gemeinden und Gemeindeverbände	7952		
Gewährung von Ausleihungen an Zweckverbände und dgl.	7953		
Gewährung von Ausleihungen an gesetzliche Sozialversicherungen	7954		
Gewährung von Ausleihungen an verbundene Unternehmen, Beteiligungen und Sondervermögen	7955		
Gewährung von Ausleihungen an öffentliche Sonderrechnungen	7956		
Gewährung von Ausleihungen an Kreditinstitute	7957		
Gewährung von Ausleihungen an sonstige inländische Bereiche	7958		
Gewährung von Ausleihungen an sonstige ausländische Bereiche	7959		



<b>Bezeichnung</b>	<b>Merkmal</b>	<b>Betrag</b>
Anleihen		3011
<b>Verbindlichkeiten aus Krediten für Investitionen und Investitionsfördermaßnahmen</b>		<b>321</b>
Verbindlichkeiten aus Krediten für Investitionen und Investitionsfördermaßnahmen beim Bund		3210
Verbindlichkeiten aus Krediten für Investitionen und Investitionsfördermaßnahmen beim Land		3211
Verbindlichkeiten aus Krediten für Investitionen und Investitionsfördermaßnahmen bei Gemeinden und Gemeindeverbänden		3212
Verbindlichkeiten aus Krediten für Investitionen und Investitionsfördermaßnahmen bei Zweckverbänden und dgl.		3213
Verbindlichkeiten aus Krediten für Investitionen und Investitionsfördermaßnahmen bei gesetzlichen Sozialversicherungen		3214
Verbindlichkeiten aus Krediten für Investitionen und Investitionsfördermaßnahmen bei verbundenen Unternehmen, Beteiligungen und Sondervermögen		3215
Verbindlichkeiten aus Krediten für Investitionen und Investitionsfördermaßnahmen bei öffentlichen Sonderrechnungen		3216
Verbindlichkeiten aus Krediten für Investitionen und Investitionsfördermaßnahmen bei Kreditinstituten		3217
Verbindlichkeiten aus Krediten für Investitionen und Investitionsfördermaßnahmen beim sonstigen inländischen Bereich		3218
Verbindlichkeiten aus Krediten für Investitionen und Investitionsfördermaßnahmen beim sonstigen ausländischen Bereich		3219
<b>Verbindlichkeiten aus Liquiditätskrediten</b>		<b>331</b>
Verbindlichkeiten aus Liquiditätskrediten beim Bund		3310
Verbindlichkeiten aus Liquiditätskrediten beim Land		3311
Verbindlichkeiten aus Liquiditätskrediten bei Gemeinden und Gemeindeverbänden		3312
Verbindlichkeiten aus Liquiditätskrediten bei Zweckverbänden und dgl.		3313
Verbindlichkeiten aus Liquiditätskrediten bei gesetzlichen Sozialversicherungen		3314
Verbindlichkeiten aus Liquiditätskrediten bei verbundenen Unternehmen, Beteiligungen und Sondervermögen		3315
Verbindlichkeiten aus Liquiditätskrediten bei öffentlichen Sonderrechnungen		3316
Verbindlichkeiten aus Liquiditätskrediten bei Kreditinstituten		3317
Verbindlichkeiten aus Liquiditätskrediten beim sonstigen inländischen Bereich		3318
Verbindlichkeiten aus Liquiditätskrediten beim sonstigen ausländischen Bereich		3319
Sonstige Wertpapiersschulden		3711

<b>Bezeichnung</b>	<b>Merkmal</b>	<b>Prozent</b>
<b>Hebesätze lt. Haushaltssatzung</b>		
Grundsteuer A	H11	
Grundsteuer B	H21	
Gewerbsteuer	H31	
<b>Umlagesätze der Landkreise</b>		
Kreisumlagesatz	U11	
Kreisumlagesatz zur Steuerkraftzahl Grundsteuer A	U111	
Kreisumlagesatz zur Steuerkraftzahl Grundsteuer B	U112	
Kreisumlagesatz zur Steuerkraftzahl Gewerbesteuer	U113	
Kreisumlagesatz zur Steuerkraftzahl Gemeindeanteile an der Einkommensteuer	U114	
Kreisumlagesatz zur Steuerkraftzahl Gemeindeanteile an der Umsatzsteuer	U115	
Kreisumlagesatz aus den Schlüsselzuweisungen	U116	
<b>Umlagesätze der Verbandsgemeinden</b>		
Verbandsgemeindeumlagesatz	V11	
Verbandsgemeindeumlagesatz zur Steuerkraftzahl Grundsteuer A	V111	
Verbandsgemeindeumlagesatz zur Steuerkraftzahl Grundsteuer B	V112	
Verbandsgemeindeumlagesatz zur Steuerkraftzahl Gewerbesteuer	V113	
Verbandsgemeindeumlagesatz zur Steuerkraftzahl Gemeindeanteile an der Einkommensteuer	V114	
Verbandsgemeindeumlagesatz zur Steuerkraftzahl Gemeindeanteile an der Umsatzsteuer	V115	
Verbandsgemeindeumlagesatz aus den Schlüsselzuweisungen	V116	
Anteil der Investitionspauschale gemäß § 16 Abs. 4 FAG	V117	

<b>Bezeichnung</b>	<b>Merkmal</b>	<b>Betrag</b>
<b>Bargeld und Einlagen</b>		
Bargeld und Einlagen - Bestand zum Quartalsende	T15	
Bargeld und Einlagen - Bestand zum Quartalsende des Vorquartals	T16	
<b>Finanzderivate</b>		
Finanzderivate - geleistete Zahlungen	T61	
Finanzderivate - erhaltene Zahlungen	T65	
<b>Sonstige Forderungen</b>		
Sonstige Forderungen - Bestand zum Quartalsende	T75	
Sonstige Forderungen - Bestand zum Quartalsende des Vorquartals	T76	



# Veröffentlichungen<sup>1</sup> im Statistischen Landesamt Sachsen-Anhalt

Im Monat Mai 2018 erschienen

Bestell-Nr. <sup>1</sup>	Kennziffer/Periodizität	Titel	Preis (in EUR)
1 Z 0 03	Z	Statistisches Monatsheft 05/2018	5,50
3 A 6 02	A VI j/16	Sozialversicherungspflichtig Beschäftigte 30.06.1999 - 31.12.2016: Revidierte Ergebnisse	9,50
3 A 6 03	A VI j/17	Erwerbstätige am Arbeitsort und Arbeitsvolumen nach Wirtschaftszweigen 1991 - 2017, I/2008 - IV/2017; Stand: August 2017/Februar 2018	7,00
3 D 3 01	D III j/17	Insolvenzverfahren 2017	2,50
3 E 1 02	E I m-2/18	Beschäftigte, Umsatz im Verarbeitenden Gewerbe sowie im Bergbau und der Gewinnung von Steinen und Erden Februar 2018: Vorläufige Ergebnisse Betriebe mit 50 und mehr tätigen Personen	5,00
3 E 2 01	E II m-2/18	Umsatz, Tätige Personen, Auftragseingang und Auftragsbestand im Baugewerbe Februar 2018	2,50
3 E 2 03	E II j/17	Ergebnisse der Ergänzungserhebung im Bauhauptgewerbe Juni 2017	4,50
3 G 4 01	G IV m-1/18	Gäste und Übernachtungen im Reiseverkehr, Beherbergungskapazität Januar 2018: Vorläufige Ergebnisse	6,00
3 H 2 01	H II m-11/17	Binnenschifffahrt November 2017	4,00
3 H 2 01	H II m-12/17	Binnenschifffahrt Dezember 2017	4,00
3 L 4 04	L IV 3j/13	Einkommen der Körperschaftsteuerpflichtigen und die Besteuerung Ergebnisse 2013 Körperschaftsteuerstatistik	4,50
3 L 4 05	L IV j/13	Gewerbsteuerpflichtige, Besteuerungsgrundlagen und Steuermessbeträge Ergebnisse 2013: Gewerbesteuerstatistik	6,50
3 L 4 09	L IV j/13	Die Umsätze und ihre Besteuerung: Ergebnisse der Umsatzsteuerstatistik Veranlagungen Jahr 2013	11,00

<sup>1</sup> Veröffentlichung als PDF-Datei kostenfrei erhältlich, bei Bestellung bitte die erste Stelle der Bestellnummer durch eine „6“ ersetzen.

