



Produzierendes Gewerbe, Handwerk

Tätige Personen, Umsatz
im Verarbeitenden Gewerbe
sowie im Bergbau und bei
der Gewinnung von Steinen
und Erden

Oktober 2017
Vorläufige Ergebnisse
Betriebe mit 50 und mehr tätigen Personen

Herausgabemonat Januar 2018

Inhaltliche Verantwortung:

Dezernat Verarbeitendes Gewerbe, Handwerk, Bau, Energie
Herr Dr. Lehmann Telefon: 0345 2318-305

Pressesprecherin/Dezernatsleiterin Öffentlichkeitsarbeit:

Frau Richter-Grünewald Telefon: 0345 2318-702

Auskünfte:

Frau Schöne Telefon: 0345 2318-777
Frau Heyl Telefon: 0345 2318-716
 Telefax: 0345 2318-913
 E-Mail: info@stala.mi.sachsen-anhalt.de
 Internet: www.statistik.sachsen-anhalt.de

Vertrieb: Telefon: 0345 2318-718
 E-Mail: shop@stala.mi.sachsen-anhalt.de

**Bibliothek und
Besucherdienst:** Merseburger Straße 2
 Montag - Freitag: 8.00 Uhr - 12.00 Uhr
 Telefon: 0345 2318-714
 E-Mail: bibliothek@stala.mi.sachsen-anhalt.de

**Schriftliche
Bestellungen an:** Statistisches Landesamt Sachsen-Anhalt
 Öffentlichkeitsarbeit
 Postfach 20 11 56
 06012 Halle (Saale)

Herausgeber: Statistisches Landesamt Sachsen-Anhalt

© Statistisches Landesamt Sachsen-Anhalt, Halle (Saale) 2018
 Auszugsweise Vervielfältigung und Verbreitung mit Quellenangabe gestattet.

Bezug: Preis: 5,00 Euro
 kostenfrei als PDF-Datei verfügbar - Bestell-Nr.: 6E102



Produzierendes Gewerbe, Handwerk

Tätige Personen, Umsatz im
Verarbeitenden Gewerbe
sowie im Bergbau
und der Gewinnung
von Steinen und Erden

Vorläufige Ergebnisse
Betriebe mit 50 und
mehr tätigen Personen

Oktober 2017

Land Sachsen-Anhalt

Inhaltsverzeichnis

	Seite
Vorbemerkungen	4
Klassifikation der Wirtschaftszweige	8
Grafiken	16
1. Ergebnisse der Betriebe im Verarbeitenden Gewerbe sowie im Bergbau und der Gewinnung von Steinen und Erden Sachsen-Anhalts	
1.1 Betriebe im Verarbeitenden Gewerbe sowie im Bergbau und der Gewinnung von Steinen und Erden Sachsen-Anhalts - Jahr 2007 bis Oktober 2017	18
1.2 Betriebe im Verarbeitenden Gewerbe Sachsen-Anhalts - Jahr 2007 bis Oktober 2017	19
1.3 Fachliche Betriebsteile, Tätige Personen und Umsatz im Verarbeitenden Gewerbe sowie im Bergbau und der Gewinnung von Steinen und Erden Sachsen-Anhalts im Oktober 2017 nach beteiligten Wirtschaftszweigen	20
1.4 Betriebe, Tätige Personen, Arbeitsstunden, Entgelte und Umsatz im Verarbeitenden Gewerbe sowie im Bergbau und der Gewinnung von Steinen und Erden Sachsen-Anhalts im Oktober 2017 nach hauptbeteiligten Wirtschaftszweigen	22
1.5 Tätige Personen, Arbeitsstunden, Entgelte und Umsatz in den Betrieben des Verarbeitenden Gewerbes sowie im Bergbau und der Gewinnung von Steinen und Erden Sachsen-Anhalts im Oktober 2017 nach hauptbeteiligten Wirtschaftszweigen - Veränderung gegenüber dem Vorjahresmonat	30
1.6 Ausgewählte Berechnungskennziffern in Betrieben im Verarbeitenden Gewerbe sowie im Bergbau und der Gewinnung von Steinen und Erden Sachsen-Anhalts im Oktober 2017 nach hauptbeteiligten Wirtschaftszweigen	32
1.7 Auslandsumsatz nach Euro- und Nicht-Eurozone in Betrieben des Verarbeitenden Gewerbes sowie im Bergbau und der Gewinnung von Steinen und Erden Sachsen-Anhalts im Oktober 2017 nach hauptbeteiligten Wirtschaftszweigen - Veränderung gegenüber dem Vorjahresmonat	34
2. Betriebe im Verarbeitenden Gewerbe sowie im Bergbau und der Gewinnung von Steinen und Erden Sachsen-Anhalts im Oktober 2017 nach kreisfreien Städten und Landkreisen	36

Vorbemerkungen

In dem vorliegenden Bericht werden die Daten des Monatsberichtes für Betriebe im Verarbeitenden Gewerbe sowie im Bergbau und der Gewinnung von Steinen und Erden des Landes Sachsen-Anhalt in der fachlichen Gliederung der „Klassifikation der Wirtschaftszweige, Ausgabe 2008“ (WZ 2008), nachgewiesen.

Ab 2007 werden mit dem Monatsbericht die produzierenden Betriebe mit 50 und mehr tätigen Personen von Unternehmen des Verarbeitenden Gewerbes sowie des Bergbaus und der Gewinnung von Steinen und Erden sowie die produzierenden Betriebe mit 50 und mehr tätigen Personen von Unternehmen anderer Wirtschaftszweige erfasst.

Die unterhalb dieser Abschneidegrenze liegenden Betriebe werden ab dem Berichtsjahr 2007 nur noch im neu eingeführten Jahresbericht für Betriebe nach den tätigen Personen, den Entgelten und dem Umsatz befragt.

Die Ergebnisse für Betriebe im Verarbeitenden Gewerbe sowie im Bergbau und der Gewinnung von Steinen und Erden von Unternehmen des Produzierenden Gewerbes mit im Allgemeinen 20 oder mehr tätigen Personen und die produzierenden Betriebe mit im Allgemeinen 20 oder mehr tätigen Personen von Unternehmen der übrigen Wirtschaftsbereiche werden jährlich zusammen mit denen für Unternehmen im Jahresbericht (Bestellnummer 3E103) für das Produzierende Gewerbe als Jahresdaten veröffentlicht.

Rechtsgrundlagen

Rechtsgrundlagen für die Durchführung des Monatsberichts über die Abschnitte B „Bergbau und Gewinnung von Steinen und Erden“ und C „Verarbeitendes Gewerbe“ der „Klassifikation der Wirtschaftszweige, Ausgabe 2008 (WZ 2008)“ sind:

- das Gesetz über die Statistik im Produzierenden Gewerbe (ProdGewStatG) in der Fassung der Bekanntmachung vom 21. März 2002 (BGBl. I S. 1181), zuletzt geändert durch Artikel 271 der Verordnung vom 31. August 2015 (BGBl. I S.1474)
- das Gesetz über die Statistik für Bundeszwecke (Bundesstatistikgesetz - BStatG) vom 22. Januar 1987 (BGBl. I S. 462, 565), zuletzt geändert durch Artikel 1 des Gesetzes vom 21. Juli 2016 (BGBl. I S. 1768).

Klassifikation

Die Zuordnung der Betriebe bzw. Unternehmen und die fachliche Gliederung der Ergebnisse erfolgt auf Grundlage der „Klassifikation der Wirtschaftszweige, Ausgabe 2008“ (WZ 2008). Mit der Einführung der WZ 2008 wird die Verordnung (EG) Nr. 1893/2006 des Europäischen Parlaments und des Rates vom 20. Dezember 2006 (ABl. Nr. L 393 vom 30.12.2006 S. 1) zur Einführung der Statistischen Systematik der Wirtschaftszweige in der Europäischen Gemeinschaft (NACE Rev. 2) umgesetzt. Das Kodierungssystem der WZ 2008 unterscheidet zwischen Abschnitten (Buchstaben A - U), Abteilungen (Zweisteller), Gruppen (Dreisteller), Klassen (Viersteller) und Unterklassen (Fünfsteller).

Der Wirtschaftsbereich „Verarbeitendes Gewerbe sowie Bergbau und Gewinnung von Steinen und Erden“ erstreckt sich über die Abschnitte B und C sowie - in der numerischen Gliederung - über die Abteilungen 05 bis 33 der WZ 2008 (siehe Seite 8 ff).

Die Anwendung der neuen Klassifikation hat Auswirkungen auf den Berichtskreis der Statistiken im Produzierenden Gewerbe, weil einige Tätigkeiten innerhalb des Produzierenden Gewerbes umgruppiert, andere zusätzlich aufgenommen oder ausgegliedert wurden. Darüber hinaus erfolgt die Kodierung der Wirtschaftszweige nunmehr nach einem völlig neuen Nummerierungssystem.

Infolge der strukturellen Veränderungen beim Produzierenden Gewerbe durch den Übergang auf die WZ 2008 zählen zum Beispiel die Branchen des Verlagsgewerbes und des Recyclings nicht mehr in das Verarbeitende Gewerbe. Aber auch innerhalb des Verarbeitenden Gewerbes wurden mit der WZ 2008 erhebliche Anpassungen bei der Zusammensetzung der Wirtschaftszweige vorgenommen. So werden künftig Montage- und Installationsleistungen in eigenständigen Klassen der WZ 2008 nachgewiesen.

Neben den Angaben für die Wirtschaftszweiggliederungen der WZ 2008 werden auch Ergebnisse für die Hauptgruppen Vorleistungsgüter, Investitionsgüter, Gebrauchsgüter, Verbrauchsgüter und Energie veröffentlicht.

Die Verordnung (EG) Nr. 586/2001 der Kommission vom 26. März 2001 zur Durchführung der Verordnung (EG) Nr. 656/2007 der Kommission vom 14. Juni 2007 (ABl. EU Nr. L 155 S. 3) legt die Definition der Hauptgruppen fest.

Die genaue Zusammensetzung der Hauptgruppen kann dem Auszug der Klassifikation der Wirtschaftszweige, Ausgabe 2008 (WZ 2008), ab Seite 8 entnommen werden.

Aus Geheimhaltungsgründen wird die Hauptgruppe Energie nicht gesondert veröffentlicht, sondern wird mit der Hauptgruppe Vorleistungsgüterproduzenten zusammengefasst.

Berichtskreis

Im Monatsbericht werden Betriebe des Wirtschaftsbereichs Verarbeitendes Gewerbe sowie Bergbau und Gewinnung von Steinen und Erden (Industrie und Handwerk einschließlich handwerklicher Nebenbetriebe) mit mindestens 50 tätigen Personen erfasst.

Mit Einführung der WZ 2008 werden Einheiten (Betriebe) ohne eigene Warenproduktion, die fremdbezogene Waren oder Dienstleistungen in eigenem Namen bzw. im Namen des Unternehmens/der Unternehmensgruppe, zu dem/der sie gehören, verkaufen (Converter), nicht mehr dem Verarbeitenden Gewerbe zugerechnet (nähere Hinweise siehe Erhebungsunterlagen des Monatsberichts für Betriebe).

Als Betrieb gilt in der amtlichen Unternehmensstatistik ein an einem räumlich festgestellten Ort gelegenes Unternehmen oder Teil eines Unternehmens (z. B. Fabrikations-/Werkstätte, Werk, Bergwerk, Grube). An diesem Ort oder von diesem Ort werden Wirtschaftstätigkeiten ausgeübt, für die - mit Ausnahmen - eine oder mehrere Personen (ggf. auch nur Teilzeitbeschäftigte) im Auftrag ein und desselben Unternehmens arbeiten. Ein Betrieb untersteht immer einem (einzigen) Unternehmen, das seinerseits seinen Sitz stets in einem seiner Betriebe hat.

Örtlich getrennte Hauptverwaltungen von Unternehmen des Erhebungsbereichs werden ebenfalls als eigenständige Betriebe dieses Bereichs erfasst.

Die Merkmalswerte sind für den gesamten Betrieb zu melden und schließen auch die nichtproduzierenden Teile ein.

Methodische Hinweise zu den Ergebnissen

In der Tabellengruppe 1 sind die Ergebnisse des Monatsberichts der Betriebe im Bergbau und der Gewinnung von Steinen und Erden in Sachsen-Anhalt dargestellt.

Bei Betrieben werden die tätigen Personen und die Umsätze nach fachlichen Betriebsteilen, alle übrigen Merkmale nur für den gesamten Betrieb erhoben.

Ein fachlicher Betriebsteil ist ein Teil eines Betriebes, in welchem nur eine bestimmte wirtschaftliche Tätigkeit ausgeführt wird. Im Falle, ein Betrieb übt nur eine wirtschaftliche Tätigkeit aus, sind die Einheiten Betrieb und fachlicher Betriebsteil identisch.

Hinsichtlich der Darstellung der Ergebnisse wird bei tätigen Personen und Umsätzen zwischen einem Nachweis nach hauptbeteiligten und beteiligten Wirtschaftszweigen unterschieden. Beim Nachweis nach hauptbeteiligten Wirtschaftszweigen werden alle Angaben eines Betriebes dem Wirtschaftszweig zugeordnet, in dem das wirtschaftliche Schwergewicht des Betriebes liegt. Für die Darstellung nach beteiligten Wirtschaftszweigen (fachliche Einheiten) werden die tätigen Personen und Umsätze (Betriebe mit Betriebsteilen in mehreren Klassen der WZ 2008) auf diejenigen Zweige aufgeteilt, denen die einzelnen Betriebsteile entsprechend ihrer Produktion zuzuordnen sind. Bei diesem Nachweis werden die tätigen Personen und Umsätze in den sonstigen Betriebsteilen nicht berücksichtigt.

Im Monatsbericht für Betriebe sind die Ergebnisse aller Betriebe des Verarbeitenden Gewerbes sowie des Bergbaus und der Gewinnung von Steinen und Erden auf dem Territorium Sachsen-Anhalts enthalten, auch wenn sich der Unternehmenssitz einzelner Betriebe außerhalb des Landes Sachsen-Anhalts befindet.

Die Tabelle 2 enthält die Ergebnisse des Monatsberichts für Betriebe in der territorialen Gliederung nach kreisfreien Städten und Landkreisen des Landes Sachsen-Anhalt.

Erhebungsmerkmale

Tätige Personen: Alle am Monatsende im Betrieb tätigen Personen einschl. der tätigen Inhaber/-innen, mithelfenden Familienangehörigen (auch unbezahlt mithelfende Familienangehörige, soweit sie mindestens ein Drittel der üblichen Arbeitszeit im Betrieb tätig sind), an andere Unternehmen überlassenen Mitarbeiter/-innen und Heimarbeiter/-innen, aber ohne Leiharbeiter/-innen. Einbezogen werden u. a. Erkrankte, Urlauber/-innen, Kurzarbeiter/-innen, Streikende, von der Aussperrung Betroffene, Personen in Altersteilzeitregelungen, Auszubildende, Saison- und Aushilfsarbeiter/-innen sowie Teilzeitbeschäftigte. Die tätigen Personen umfassen auch die kaufmännischen Auszubildenden (einschl. der Auszubildenden in den übrigen nichtgewerblichen Ausbildungsberufen) und die gewerblich Auszubildenden.

Nicht zu den tätigen Personen rechnen Leiharbeiterinnen/Leiharbeiter im Sinne des Arbeitnehmerüberlassungsgesetzes (AÜG), Arbeitskräfte, die als Beauftragte anderer Betriebe/Unternehmen im meldenden Betrieb Montage- und Reparaturarbeiten durchführen sowie aufgrund einer tarifvertraglichen Vorruhestandsregelung vorzeitig ausgeschiedene Mitarbeiterinnen/Mitarbeiter.

Geleistete Arbeitsstunden: Zu melden sind die von allen tätigen Personen (einschl. der Heimarbeiter/-innen und der Auszubildenden) im Betrieb tatsächlich geleisteten (nicht die bezahlten) Stunden, einschl. Über-, Nacht-, Sonntags- und Feiertagsstunden.

Entgelte: Die Entgelte entsprechen der Brutto-lohn- und Bruttogehaltssumme. Dies ist die Bruttosumme der Bar- und Sachbezüge der tätigen Personen einschl. der an andere Unternehmen überlassenen Mitarbeiter/-innen, ohne Pflichtanteile des Arbeitgebers zur Sozialversicherung und Vergütungen, die als Spesenersatz anzusehen sind.

Einzubeziehen sind tariflich oder frei vereinbarte Zulagen (z. B. Akkord-, Nachtarbeits-, Schmutzzulagen), Naturalvergütungen, Vergütungen für ausgefallene Arbeitszeit (z. B. Urlaubslöhne), Lohn- und Gehaltsfortzahlung im Krankheitsfall und Zuschüsse des Arbeitgebers zum Krankengeld, Arbeitsentgelte und sonstige lohnsteuerpflichtige Zahlungen des Arbeitgebers im Rahmen von Altersteilzeitregelungen, Urlaubsbeihilfen, Gratifikationen, Gewinnbeteiligungen, tariflich oder frei vereinbarte Kindergelder und sonstige Familienzuschläge sowie Erziehungsbeihilfen, ferner vermögenswirksame Leistungen des Arbeitgebers und gezahlte Beträge an tätige Personen in eigenen Sozialeinrichtungen (z. B. Werksarzt) sowie Bezüge von Gesellschaftern, Vorstandsmitgliedern und anderen leitenden Kräften (soweit sie steuerlich als Einkünfte aus unselbständiger Arbeit gelten) und Provisionen und Tantiemen.

Nicht einzubeziehen sind Anweisungen des staatlichen Kindergeldes, Sozial- und sonstige Aufwendungen des Arbeitgebers (u. a. Pflichtbeiträge zur Sozialversicherung, Aufwendungen für die betriebliche Altersversorgung, Vorruhestandszahlungen, Kurzarbeitergeld), an andere Unternehmen für entgeltliche Überlassung von Arbeitskräften gezahlte Beträge sowie Einnahmen von anderen Unternehmen für die Überlassung von Arbeitnehmern.

Umsatz: Umsatz aus eigener Erzeugung (einschließlich Umsatz aus dem Verkauf von Energie und Nebenerzeugnissen und Abfällen sowie Entgelte für industrielle Dienstleistungen, Instandhaltungen und Montagen). Umsatz aus Handelsware und sonstigen nichtindustriellen/nichthandwerklichen Tätigkeiten (z. B. Erlöse aus Vermietung und Verpachtung sowie aus Lizenzverträgen, Provisionseinnahmen und Einnahmen aus der Veräußerung von Patenten). Der Umsatz beruht auf den Rechnungswerten (Fakturenwerte) ohne in Rechnung gestellte Umsatzsteuer. Im Umsatz enthalten sind Verbrauchssteuern und Kosten für Fracht, Verpackung und Porto, auch wenn diese gesondert berechnet werden. Außerordentliche und betriebsfremde Erträge aus dem Verkauf von Anlagegütern, aus der Verpachtung von Grundstücken, Zinsen, Dividenden und dgl. sind nicht im Umsatz enthalten. Da es sich grundsätzlich um fakturierte Werte handelt, enthält der Umsatz auch nicht den Wert der Lieferungen, die innerhalb eines Unternehmens von Werk zu Werk stattfinden.

Inlandsumsatz: Umsatz mit Abnehmern im gesamten Bundesgebiet sowie Umsatz mit den im Bundesgebiet stationierten ausländischen Streitkräften.

Auslandsumsatz: Umsatz mit Abnehmern im Ausland und - soweit einwandfrei erkennbar - Umsatz mit deutschen Exporteuren.

Als Auslandsumsatz mit der Eurozone gilt der Umsatz mit den Staaten Belgien, Estland, Lettland, Finnland, Frankreich, Griechenland, Irland, Italien, Luxemburg, Malta, den Niederlanden, Österreich, Portugal, Slowakei, Slowenien, Spanien und Zypern.

Als Auslandsumsatz mit der Nicht-Eurozone gilt der Umsatz mit allen Staaten außer den oben genannten Staaten der Eurozone.

Anmerkung

Abweichungen in den Summen sind auf das Runden der Zahlen zurückzuführen.

Zeichenerklärung

- nichts vorhanden (genau null)
- 0 weniger als die Hälfte von 1 in der letzten besetzten Stelle, jedoch mehr als nichts
- . Zahlenwert unbekannt oder geheim zu halten
- x Tabellenfach gesperrt, weil Aussage nicht sinnvoll
- ... Angabe fällt später an

Abkürzungen

- a. n. g. = anderweitig nicht genannt
- bzw. = beziehungsweise
- einschl. = einschließlich
- EUR = Euro
- H. v. = Herstellung von
- u. dgl. = und dergleichen
- usw. = und so weiter
- z. B. = zum Beispiel

**Klassifikation der Wirtschaftszweige, Ausgabe 2008 (WZ 2008),
und Zuordnung der Klassen nach WZ 2008 zu den Hauptgruppen**

Wirtschaftsbereich: Verarbeitendes Gewerbe sowie Bergbau und Gewinnung von Steinen und Erden

Nr. der WZ 2008	Bezeichnung	Hauptgruppe
B	Abschnitt B – Bergbau und Gewinnung von Steinen und Erden	
05	Kohlenbergbau	
05.1	Steinkohlenbergbau	
05.10	Steinkohlenbergbau	EN
05.2	Braunkohlenbergbau	
05.20	Braunkohlenbergbau	EN
06	Gewinnung von Erdöl und Erdgas	
06.1	Gewinnung von Erdöl	
06.10	Gewinnung von Erdöl	EN
06.2	Gewinnung von Erdgas	
06.20	Gewinnung von Erdgas	EN
07	Erzbergbau	
07.1	Eisenerzbergbau	
07.10	Eisenerzbergbau	A
07.2	NE-Metallerzbergbau	
07.21	Bergbau auf Uran- und Thoriumerze	A
07.29	Sonstiger NE-Metallerzbergbau	A
08	Gewinnung von Steinen und Erden, sonstiger Bergbau	
08.1	Gewinnung von Natursteinen, Kies, Sand, Ton und Kaolin	
08.11	Gewinnung von Naturwerksteinen und Natursteinen, Kalk- und Gipsstein, Kreide und Schiefer	A
08.12	Gewinnung von Kies, Sand, Ton und Kaolin	A
08.9	Sonstiger Bergbau; Gewinnung von Steinen und Erden a. n. g.	
08.91	Bergbau auf chemische und Düngemittelminerale	A
08.92	Torfgewinnung	A
08.93	Gewinnung von Salz	A
08.99	Gewinnung von Steinen und Erden a. n. g.	A
09	Erbringung von Dienstleistungen für den Bergbau und für die Gewinnung von Steinen und Erden	
09.1	Erbringung von Dienstleistungen für die Gewinnung von Erdöl und Erdgas	
09.10	Erbringung von Dienstleistungen für die Gewinnung von Erdöl und Erdgas	A
09.9	Erbringung von Dienstleistungen für den sonstigen Bergbau und die Gewinnung von Steinen und Erden	
09.90	Erbringung von Dienstleistungen für den sonstigen Bergbau und die Gewinnung von Steinen und Erden	A
C	Abschnitt C – Verarbeitendes Gewerbe	
10	Herstellung von Nahrungs- und Futtermitteln	
10.1	Schlachten und Fleischverarbeitung	
10.11	Schlachten (ohne Schlachten von Geflügel)	VG
10.12	Schlachten von Geflügel	VG
10.13	Fleischverarbeitung	VG
10.2	Fischverarbeitung	
10.20	Fischverarbeitung	VG

Nr. der WZ 2008	Bezeichnung	Hauptgruppe
10.3	Obst- und Gemüseverarbeitung	
10.31	Kartoffelverarbeitung	VG
10.32	Herstellung von Frucht- und Gemüsesäften	VG
10.39	Sonstige Verarbeitung von Obst und Gemüse	VG
10.4	Herstellung von pflanzlichen und tierischen Ölen und Fetten	
10.41	Herstellung von Ölen und Fetten (ohne Margarine u. ä. Nahrungsfette)	VG
10.42	Herstellung von Margarine u. ä. Nahrungsfetten	VG
10.5	Milchverarbeitung	
10.51	Milchverarbeitung (ohne Herstellung von Speiseeis)	VG
10.52	Herstellung von Speiseeis	VG
10.6	Mahl- und Schälmaschinen, Herstellung von Stärke und Stärkeerzeugnissen	
10.61	Mahl- und Schälmaschinen	A
10.62	Herstellung von Stärke und Stärkeerzeugnissen	A
10.7	Herstellung von Back- und Teigwaren	
10.71	Herstellung von Backwaren (ohne Dauerbackwaren)	VG
10.72	Herstellung von Dauerbackwaren	VG
10.73	Herstellung von Teigwaren	VG
10.8	Herstellung von sonstigen Nahrungsmitteln	
10.81	Herstellung von Zucker	VG
10.82	Herstellung von Süßwaren (ohne Dauerbackwaren)	VG
10.83	Verarbeitung von Kaffee und Tee, Herstellung von Kaffee-Ersatz	VG
10.84	Herstellung von Würzmitteln und Soßen	VG
10.85	Herstellung von Fertiggerichten	VG
10.86	Herstellung von homogenisierten und diätetischen Nahrungsmitteln	VG
10.89	Herstellung von sonstigen Nahrungsmitteln a. n. g.	VG
10.9	Herstellung von Futtermitteln	
10.91	Herstellung von Futtermitteln für Nutztiere	A
10.92	Herstellung von Futtermitteln für sonstige Tiere	A
11	Getränkeherstellung	
11.0	Getränkeherstellung	
11.01	Herstellung von Spirituosen	VG
11.02	Herstellung von Traubenwein	VG
11.03	Herstellung von Apfelwein und anderen Fruchtweinen	VG
11.04	Herstellung von Wermutwein und sonstigen aromatisierten Weinen	VG
11.05	Herstellung von Bier	VG
11.06	Herstellung von Malz	VG
11.07	Herstellung von Erfrischungsgetränken, Gewinnung natürlicher Mineralwässer	VG
12	Tabakverarbeitung	
12.0	Tabakverarbeitung	
12.00	Tabakverarbeitung	VG
13	Herstellung von Textilien	
13.1	Spinnstoffaufbereitung und Spinnerei	
13.10	* Spinnstoffaufbereitung und Spinnerei	A
13.2	Weberei	
13.20	* Weberei	A
13.3	Veredlung von Textilien und Bekleidung	
13.30	* Veredlung von Textilien und Bekleidung	A

Nr. der WZ 2008	Bezeichnung	Hauptgruppe
13.9	Herstellung von sonstigen Textilwaren	
13.91	* Herstellung von gewirktem und gestricktem Stoff	VG
13.92	* Herstellung von konfektionierten Textilwaren (ohne Bekleidung)	VG
13.93	* Herstellung von Teppichen	VG
13.94	* Herstellung von Seilerwaren	VG
13.95	* Herstellung von Vliesstoff und Erzeugnissen daraus (ohne Bekleidung)	VG
13.96	* Herstellung von technischen Textilien	VG
13.99	* Herstellung von sonstigen Textilwaren a. n. g.	VG
14	Herstellung von Bekleidung	
14.1	Herstellung von Bekleidung (ohne Pelzbekleidung)	
14.11	* Herstellung von Lederbekleidung	VG
14.12	* Herstellung von Arbeits- und Berufsbekleidung	VG
14.13	* Herstellung von sonstiger Oberbekleidung	VG
14.14	* Herstellung von Wäsche	VG
14.19	* Herstellung von sonstiger Bekleidung und Bekleidungszubehör a. n. g.	VG
14.2	Herstellung von Pelzwaren	
14.20	* Herstellung von Pelzwaren	VG
14.3	Herstellung von Bekleidung aus gewirktem und gestricktem Stoff	
14.31	* Herstellung von Strumpfwaren	VG
14.39	* Herstellung von sonstiger Bekleidung aus gewirktem und gestricktem Stoff	VG
15	Herstellung von Leder, Lederwaren und Schuhen	
15.1	Herstellung von Leder und Lederwaren (ohne Herstellung von Lederbekleidung)	
15.11	Herstellung von Leder und Lederfaserstoff; Zurichtung und Färben von Fellen	VG
15.12	Lederverarbeitung (ohne Herstellung von Lederbekleidung)	VG
15.2	Herstellung von Schuhen	
15.20	Herstellung von Schuhen	VG
16	Herstellung von Holz-, Flecht-, Korb- und Korkwaren (ohne Möbel)	
16.1	Säge-, Hobel- und Holzimprägnierwerke	
16.10	Säge-, Hobel- und Holzimprägnierwerke	A
16.2	Herstellung von sonstigen Holz-, Kork-, Flecht- und Korbwaren (ohne Möbel)	
16.21	Herstellung von Furnier-, Sperrholz-, Holzfaser- und Holzspanplatten	A
16.22	Herstellung von Parketttafeln	A
16.23	Herstellung von sonstigen Konstruktionsteilen, Fertigbauteilen, Ausbauelementen und Fertigteilbauten aus Holz	A
16.24	Herstellung von Verpackungsmitteln, Lagerbehältern und Ladungsträgern aus Holz	A
16.29	Herstellung von Holzwaren a. n. g. Kork-, Flecht- und Korbwaren (ohne Möbel)	A
17	Herstellung von Papier-, Pappe und Waren daraus	
17.1	Herstellung von Holz- und Zellstoff, Papier, Karton und Pappe	
17.11	* Herstellung von Holz- und Zellstoff	A
17.12	* Herstellung von Papier, Karton und Pappe	A
17.2	Herstellung von Waren aus Papier, Karton und Pappe	
17.21	* Herstellung von Wellpapier und -pappe sowie von Verpackungsmitteln aus Papier, Karton und Pappe	A
17.22	* Herstellung von Haushalts-, Hygiene- und Toilettenartikeln aus Zellstoff, Papier und Pappe	A
17.23	* Herstellung von Schreibwaren und Bürobedarf aus Papier, Karton und Pappe	A
17.24	* Herstellung von Tapeten	A
17.29	* Herstellung von sonstigen Waren aus Papier, Karton und Pappe	A
18	Herstellung von Druckerzeugnissen; Vervielfältigung von bespielten Ton-, Bild- und Datenträgern	
18.1	Herstellung von Druckerzeugnissen	
18.11	Drucken von Zeitungen	VG
18.12	Drucken a. n. g.	VG
18.13	Druck- und Mediovorstufe	VG
18.14	Binden von Druckerzeugnissen und damit verbundene Dienstleistungen	VG

Nr. der WZ 2008	Bezeichnung	Hauptgruppe
18.2	Vervielfältigung von bespielten Ton-, Bild- und Datenträgern	
18.20	Vervielfältigung von bespielten Ton-, Bild- und Datenträgern	VG
19	Kokerei und Mineralölverarbeitung	
19.1	Kokerei	
19.10	Kokerei	EN
19.2	Mineralölverarbeitung	
19.20	Mineralölverarbeitung	EN
20	Herstellung von chemischen Erzeugnissen	
20.1	Herstellung von chemischen Grundstoffen, Düngemitteln und Stickstoffverbindungen, Kunststoffen in Primärformen und synthetischem Kautschuk in Primärformen	
20.11	* Herstellung von Industriegasen	A
20.12	* Herstellung von Farbstoffen und Pigmenten	A
20.13	* Herstellung von sonstigen anorganischen Grundstoffen und Chemikalien	A
20.14	* Herstellung von sonstigen organischen Grundstoffen und Chemikalien	A
20.15	* Herstellung von Düngemitteln und Stickstoffverbindungen	A
20.16	* Herstellung von Kunststoffen in Primärformen	A
20.17	* Herstellung von synthetischem Kautschuk in Primärformen	A
20.2	Herstellung von Schädlingsbekämpfungsmitteln, Pflanzenschutz- und Desinfektionsmitteln	
20.20	* Herstellung von Schädlingsbekämpfungsmitteln, Pflanzenschutz- und Desinfektionsmitteln	A
20.3	Herstellung von Anstrichmitteln, Druckfarben und Kittungen	
20.30	* Herstellung von Anstrichmitteln, Druckfarben und Kittungen	A
20.4	Herstellung von Seifen, Wasch-, Reinigungs- und Körperpflegemitteln sowie von Duftstoffen	
20.41	* Herstellung von Seifen, Wasch-, Reinigungs- und Poliermitteln	VG
20.42	* Herstellung von Körperpflegemitteln und Duftstoffen	VG
20.5	Herstellung von sonstigen chemischen Erzeugnissen	
20.51	* Herstellung von pyrotechnischen Erzeugnissen	A
20.52	* Herstellung von Klebstoffen	A
20.53	* Herstellung von ätherischen Ölen	A
20.59	* Herstellung von sonstigen chemischen Erzeugnissen a. n. g.	A
20.6	Herstellung von Chemiefasern	
20.60	* Herstellung von Chemiefasern	A
21	Herstellung von pharmazeutischen Erzeugnissen	
21.1	Herstellung von pharmazeutischen Grundstoffen	
21.10	* Herstellung von pharmazeutischen Grundstoffen	VG
21.2	Herstellung von pharmazeutischen Spezialitäten und sonstigen pharmazeutischen Erzeugnissen	
21.20	* Herstellung von pharmazeutischen Spezialitäten und sonstigen pharmazeutischen Erzeugnissen	VG
22	Herstellung von Gummi- und Kunststoffwaren	
22.1	Herstellung von Gummiwaren	
22.11	Herstellung und Runderneuerung von Bereifungen	A
22.19	Herstellung von sonstigen Gummiwaren	A
22.2	Herstellung von Kunststoffwaren	
22.21	Herstellung von Platten, Folien, Schläuchen und Profilen aus Kunststoffen	A
22.22	Herstellung von Verpackungsmitteln aus Kunststoffen	A
22.23	Herstellung von Baubedarfsartikeln aus Kunststoffen	A
22.29	Herstellung von sonstigen Kunststoffwaren	A
23	Herstellung von Glas und Glaswaren, Keramik, Verarbeitung von Steinen und Erden	
23.1	Herstellung von Glas und Glaswaren	
23.11	Herstellung von Flachglas	A
23.12	Veredlung und Bearbeitung von Flachglas	A
23.13	Herstellung von Hohlglas	A
23.14	Herstellung von Glasfasern und Waren daraus	A
23.19	Herstellung, Veredlung und Bearbeitung von sonstigem Glas einschließlich technischen Glaswaren	A

Nr. der WZ 2008	Bezeichnung	Hauptgruppe
23.2	Herstellung von feuerfesten keramischen Werkstoffen und Waren	
23.20	Herstellung von feuerfesten keramischen Werkstoffen und Waren	A
23.3	Herstellung von keramischen Baumaterialien	
23.31	Herstellung von keramischen Wand- und Bodenfliesen und -platten	A
23.32	Herstellung von Ziegeln und sonstiger Baukeramik	A
23.4	Herstellung von sonstigen Porzellan- und keramischen Erzeugnissen	
23.41	Herstellung von keramischen Haushaltswaren und Ziergegenständen	A
23.42	Herstellung von Sanitärkeramik	A
23.43	Herstellung von Isolatoren und Isolierteilen aus Keramik	A
23.44	Herstellung von keramischen Erzeugnissen für sonstige technische Zwecke	A
23.49	Herstellung von sonstigen keramischen Erzeugnissen	A
23.5	Herstellung von Zement, Kalk und gebranntem Gips	
23.51	Herstellung von Zement	A
23.52	Herstellung von Kalk und gebranntem Gips	A
23.6	Herstellung von Erzeugnissen aus Beton, Zement und Gips	
23.61	Herstellung von Erzeugnissen aus Beton, Zement und Kalksandstein für den Bau	A
23.62	Herstellung von Gipserzeugnissen für den Bau	A
23.63	Herstellung von Frischbeton (Transportbeton)	A
23.64	Herstellung von Mörtel und anderem Beton (Trockenbeton)	A
23.65	Herstellung von Faserzementwaren	A
23.69	Herstellung von sonstigen Erzeugnissen aus Beton, Zement und Gips a. n. g.	A
23.7	Be- und Verarbeitung von Naturwerksteinen und Natursteinen a. n. g.	
23.70	Be- und Verarbeitung von Naturwerksteinen und Natursteinen a. n. g.	A
23.9	Herstellung von Schleifkörpern und Schleifmitteln auf Unterlage sowie sonstigen Erzeugnissen aus nichtmetallischen Mineralien a. n. g.	
23.91	Herstellung von Schleifkörpern und Schleifmitteln auf Unterlage	A
23.99	Herstellung von sonstigen Erzeugnissen aus nichtmetallischen Mineralien a. n. g.	A
24	Metallerzeugung und -bearbeitung	
24.1	Erzeugung von Roheisen, Stahl und Ferrolegierungen	
24.10	* Erzeugung von Roheisen, Stahl und Ferrolegierungen	A
24.2	Herstellung von Stahlrohren, Rohrform-, Rohrverschluss- und Rohrverbindungsstücken aus Stahl	
24.20	* Herstellung von Stahlrohren, Rohrform-, Rohrverschluss- und Rohrverbindungsstücken aus Stahl	A
24.3	Sonstige erste Bearbeitung von Eisen und Stahl	
24.31	* Herstellung von Blankstahl	A
24.32	* Herstellung von Kaltband mit einer Breite von weniger als 600 mm	A
24.33	* Herstellung von Kaltprofilen	A
24.34	* Herstellung von kaltgezogenem Draht	
24.4	Erzeugung und erste Bearbeitung von NE-Metallen	
24.41	* Erzeugung und erste Bearbeitung von Edelmetallen	A
24.42	* Erzeugung und erste Bearbeitung von Aluminium	A
24.43	* Erzeugung und erste Bearbeitung von Blei, Zink und Zinn	A
24.44	* Erzeugung und erste Bearbeitung von Kupfer	A
24.45	* Erzeugung und erste Bearbeitung von sonstigen NE-Metallen	A
24.46	* Aufbereitung von Kernbrennstoffen	A
24.5	Gießereien	
24.51	* Eisengießereien	A
24.52	* Stahlgießereien	A
24.53	* Leichtmetallgießereien	A
24.54	* Buntmetallgießereien	A
25	Herstellung von Metallerzeugnissen	
25.1	Stahl- und Leichtmetallbau	
25.11	* Herstellung von Metallkonstruktionen	B
25.12	* Herstellung von Ausbauelementen aus Metall	B
25.2	Herstellung von Metalltanks und -behältern; Herstellung von Heizkörpern und -kesseln für Zentralheizungen	
25.21	* Herstellung von Heizkörpern und -kesseln für Zentralheizungen	B
25.29	* Herstellung von Sammelbehältern, Tanks u. ä. Behältern aus Metall	B

Nr. der WZ 2008	Bezeichnung	Hauptgruppe
25.3	Herstellung von Dampfkesseln (ohne Zentralheizungskessel)	
25.30	* Herstellung von Dampfkesseln (ohne Zentralheizungskessel)	B
25.4	Herstellung von Waffen und Munition	
25.40	* Herstellung von Waffen und Munition	B
25.5	Herstellung von Schmiede-, Press-, Zieh- und Stanzteilen, gewalzten Ringen und pulvermetallurgischen Erzeugnissen	
25.50	* Herstellung von Schmiede-, Press-, Zieh- und Stanzteilen, gewalzten Ringen und pulvermetallurgischen Erzeugnissen	A
25.6	* Oberflächenveredlung und Wärmebehandlung, Mechanik a. n. g.	
25.61	* Oberflächenveredlung und Wärmebehandlung	A
25.62	* Mechanik a. n. g.	A
25.7	Herstellung von Schneidwaren, Werkzeugen, Schlössern und Beschlägen aus unedlen Metallen	
25.71	* Herstellung von Schneidwaren und Bestecken aus unedlen Metallen	A
25.72	* Herstellung von Schlössern und Beschlägen aus unedlen Metallen	A
25.73	* Herstellung von Werkzeugen	A
25.9	Herstellung von sonstigen Metallwaren	
25.91	* Herstellung von Fässern, Trommeln, Dosen, Eimern u. ä. Behältern aus Metall	A
25.92	* Herstellung von Verpackungen und Verschlüssen aus Eisen, Stahl und NE-Metall	A
25.93	* Herstellung von Drahtwaren, Ketten und Federn	A
25.94	* Herstellung von Schrauben und Nieten	A
25.99	* Herstellung von sonstigen Metallwaren a. n. g.	A
26	Herstellung von Datenverarbeitungsgeräten, elektronischen und optischen Erzeugnissen	
26.1	Herstellung von elektronischen Bauelementen und Leiterplatten	
26.11	* Herstellung von elektronischen Bauelementen	A
26.12	* Herstellung von bestückten Leiterplatten	A
26.2	Herstellung von Datenverarbeitungsgeräten und peripheren Geräten	
26.20	* Herstellung von Datenverarbeitungsgeräten und peripheren Geräten	B
26.3	Herstellung von Geräten und Einrichtungen der Telekommunikationstechnik	
26.30	* Herstellung von Geräten und Einrichtungen der Telekommunikationstechnik	B
26.4	Herstellung von Geräten der Unterhaltungselektronik	
26.40	* Herstellung von Geräten der Unterhaltungselektronik	GG
26.5	Herstellung von Mess-, Kontroll-, Navigations- u. ä. Instrumenten und Vorrichtungen; Herstellung von Uhren	
26.51	* Herstellung von Mess-, Kontroll-, Navigations- u. ä. Instrumenten und Vorrichtungen	B
26.52	* Herstellung von Uhren	B
26.6	Herstellung von Bestrahlungs- und Elektrotherapiegeräten und elektromedizinischen Geräten	
26.60	* Herstellung von Bestrahlungs- und Elektrotherapiegeräten und elektromedizinischen Geräten	B
26.7	Herstellung von optischen und fotografischen Instrumenten und Geräten	
26.70	* Herstellung von optischen und fotografischen Instrumenten und Geräten	GG
26.8	Herstellung von magnetischen und optischen Datenträgern	
26.80	* Herstellung von magnetischen und optischen Datenträgern	A
27	Herstellung von elektrischen Ausrüstungen	
27.1	Herstellung von Elektromotoren, Generatoren, Transformatoren, Elektrizitätsverteilungs- und -schalteinrichtungen	
27.11	* Herstellung von Elektromotoren, Generatoren und Transformatoren	A
27.12	* Herstellung von Elektrizitätsverteilungs- und -schalteinrichtungen	A
27.2	Herstellung von Batterien und Akkumulatoren	
27.20	* Herstellung von Batterien und Akkumulatoren	A
27.3	Herstellung von Kabeln und elektrischem Installationsmaterial	
27.31	* Herstellung von Glasfaserkabeln	A
27.32	* Herstellung von sonstigen elektronischen und elektrischen Drähten und Kabeln	A
27.33	* Herstellung von elektrischem Installationsmaterial	A
27.4	Herstellung von elektrischen Lampen und Leuchten	
27.40	* Herstellung von elektrischen Lampen und Leuchten	A
27.5	Herstellung von Haushaltsgeräten	
27.51	* Herstellung von elektrischen Haushaltsgeräten	GG
27.52	* Herstellung von nicht elektrischen Haushaltsgeräten	GG

Nr. der WZ 2008	Bezeichnung	Hauptgruppe
27.9	Herstellung von sonstigen elektrischen Ausrüstungen und Geräten a. n. g.	
27.90	* Herstellung von sonstigen elektrischen Ausrüstungen und Geräten a. n. g.	A
28	Maschinenbau	
28.1	Herstellung von nicht wirtschaftszweigspezifischen Maschinen	
28.11	* Herstellung von Verbrennungsmotoren und Turbinen (ohne Motoren für Luft- und Straßenfahrzeuge)	B
28.12	* Herstellung von hydraulischen und pneumatischen Komponenten und Systemen	B
28.13	* Herstellung von Pumpen und Kompressoren a. n. g.	B
28.14	* Herstellung von Armaturen a. n. g.	B
28.15	* Herstellung von Lagern, Getrieben, Zahnrädern und Antriebselementen	B
28.2	Herstellung von sonstigen nicht wirtschaftszweigspezifischen Maschinen	
28.21	* Herstellung von Öfen und Brennern	B
28.22	* Herstellung von Hebezeugen und Fördermitteln	B
28.23	* Herstellung von Büromaschinen (ohne Datenverarbeitungsgeräte und periphere Geräte)	B
28.24	* Herstellung von handgeführten Werkzeugen mit Motorantrieb	B
28.25	* Herstellung von kälte- und lufttechnischen Erzeugnissen, nicht für den Haushalt	B
28.29	* Herstellung von sonstigen nicht wirtschaftszweigspezifischen Maschinen a. n. g.	B
28.3	Herstellung von land- und forstwirtschaftlichen Maschinen	
28.30	* Herstellung von land- und forstwirtschaftlichen Maschinen	B
28.4	Herstellung von Werkzeugmaschinen	
28.41	* Herstellung von Werkzeugmaschinen für die Metallbearbeitung	B
28.49	* Herstellung von sonstigen Werkzeugmaschinen	B
28.9	Herstellung von Maschinen für sonstige bestimmte Wirtschaftszweige	
28.91	* Herstellung von Maschinen für die Metallerzeugung, von Walzwerkseinrichtungen und Gießmaschinen	B
28.92	* Herstellung von Bergwerks-, Bau- und Baustoffmaschinen	B
28.93	* Herstellung von Maschinen für die Nahrungs- und Genussmittelerzeugung und die Tabakverarbeitung	B
28.94	* Herstellung von Maschinen für die Textil- und Bekleidungsherstellung und die Lederverarbeitung	B
28.95	* Herstellung von Maschinen für die Papiererzeugung und -verarbeitung	B
28.96	* Herstellung von Maschinen für die Verarbeitung von Kunststoffen und Kautschuk	B
28.99	* Herstellung von Maschinen für sonstige bestimmte Wirtschaftszweige a. n. g.	B
29	Herstellung von Kraftwagen und Kraftwagenteilen	
29.1	Herstellung von Kraftwagen und Kraftwagenmotoren	
29.10	* Herstellung von Kraftwagen und Kraftwagenmotoren	B
29.2	Herstellung von Karosserien, Aufbauten und Anhängern	
29.20	* Herstellung von Karosserien, Aufbauten und Anhängern	B
29.3	Herstellung von Teilen und Zubehör für Kraftwagen	
29.31	* Herstellung elektrischer und elektronischer Ausrüstungsgegenstände für Kraftwagen	B
29.32	* Herstellung von sonstigen Teilen und sonstigem Zubehör für Kraftwagen	B
30	Sonstiger Fahrzeugbau	
30.1	Schiff- und Bootsbau	
30.11	* Schiffbau (ohne Boots- und Yachtbau)	B
30.12	* Boots- und Yachtbau	B
30.2	Schienenfahrzeugbau	
30.20	* Schienenfahrzeugbau	B
30.3	Luft- und Raumfahrzeugbau	
30.30	* Luft- und Raumfahrzeugbau	B
30.4	Herstellung von militärischen Kampffahrzeugen	
30.40	* Herstellung von militärischen Kampffahrzeugen	B
30.9	Herstellung von Fahrzeugen a. n. g.	
30.91	* Herstellung von Krafträdern	GG
30.92	* Herstellung von Fahrrädern sowie von Behindertenfahrzeugen	GG
30.99	* Herstellung von sonstigen Fahrzeugen a. n. g.	GG

Nr. der WZ 2008	Bezeichnung	Hauptgruppe
31	Herstellung von Möbeln	
31.0	Herstellung von Möbeln	
31.01	Herstellung von Büro- und Ladenmöbeln	GG
31.02	Herstellung von Küchenmöbeln	GG
31.03	Herstellung von Matratzen	GG
31.09	Herstellung von sonstigen Möbeln	GG
32	Herstellung von sonstigen Waren	
32.1	Herstellung von Münzen, Schmuck und ähnlichen Erzeugnissen	
32.11	Herstellung von Münzen	GG
32.12	Herstellung von Schmuck, Gold- und Silberschmiedewaren (ohne Fantasieschmuck)	GG
32.13	Herstellung von Fantasieschmuck	GG
32.2	Herstellung von Musikinstrumenten	
32.20	Herstellung von Musikinstrumenten	GG
32.3	Herstellung von Sportgeräten	
32.30	Herstellung von Sportgeräten	VG
32.4	Herstellung von Spielwaren	
32.40	Herstellung von Spielwaren	VG
32.5	Herstellung von medizinischen und zahnmedizinischen Apparaten und Materialien	
32.50	Herstellung von medizinischen und zahnmedizinischen Apparaten und Materialien	B
32.9	Herstellung von Erzeugnissen a. n. g.	
32.91	Herstellung von Besen und Bürsten	VG
32.99	Herstellung von sonstigen Erzeugnissen a. n. g.	VG
33	Reparatur und Installation von Maschinen und Ausrüstungen	
33.1	Reparatur von Metallerzeugnissen, Maschinen und Ausrüstungen	
33.11	Reparatur von Metallerzeugnissen	B
33.12	Reparatur von Maschinen	B
33.13	Reparatur von elektronischen und optischen Geräten	B
33.14	Reparatur von elektrischen Ausrüstungen	B
33.15	Reparatur und Instandhaltung von Schiffen und Booten und Yachten	B
33.16	Reparatur und Instandhaltung von Luft- und Raumfahrzeugen	B
33.17	Reparatur und Instandhaltung von Fahrzeugen a. n. g.	B
33.19	Reparatur von sonstigen Ausrüstungen	B
33.2	Installation von Maschinen und Ausrüstungen a. n. g.	
33.20	Installation von Maschinen und Ausrüstungen a. n. g.	B

Hinweise zur Benutzung der Klassifikation der Wirtschaftszweige, Ausgabe 2008 (WZ 2008)

In der ersten Spalte sind die Buchstaben der Abschnitte sowie die Nummern der Abteilungen, Gruppen und Klassen der WZ 2008 angegeben. Die Reihenfolge der Wirtschaftszweige richtet sich nach der WZ 2008. In der zweiten Spalte ist die Bezeichnung des jeweiligen Wirtschaftszweiges angegeben.

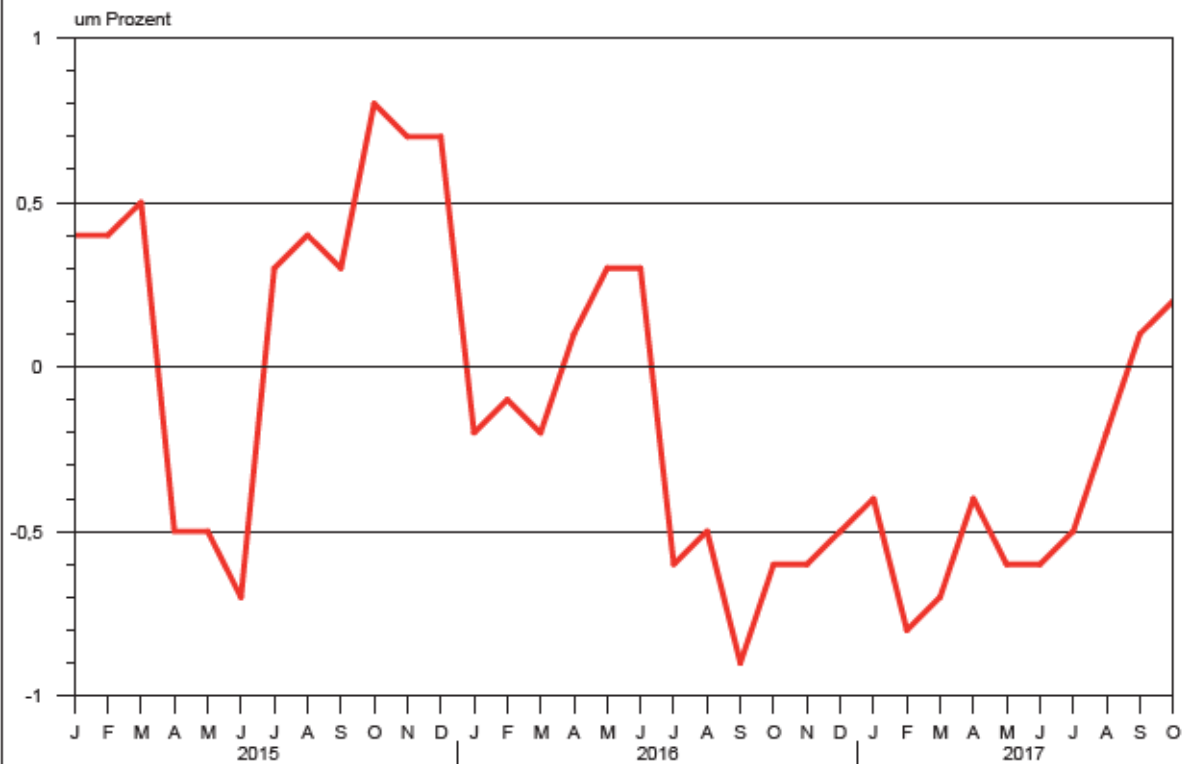
In der dritten Spalte ist die Zuordnung der Klassen (Viersteller) der WZ 2008 zu den Hauptgruppen im Verarbeitenden Gewerbe sowie Bergbau und der Gewinnung von Steinen und Erden durch folgende Buchstaben gekennzeichnet:

A = Vorleistungsgüterproduzenten, B = Investitionsgüterproduzenten, GG = Gebrauchsgüterproduzenten, VG = Verbrauchsgüterproduzenten, EN = Energie.

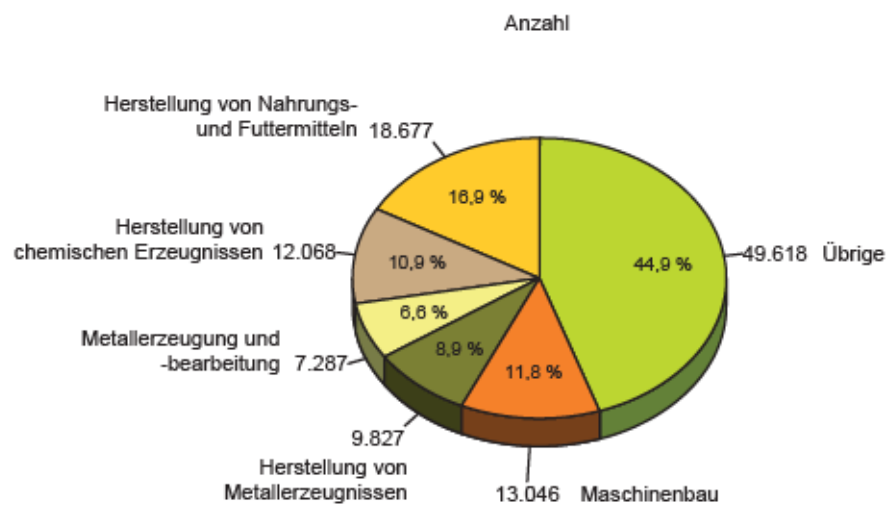
Aus Geheimhaltungsgründen werden die Hauptgruppen A = Vorleistungsgüterproduzenten und EN = Energie zusammengefasst ausgewiesen.

Angaben zum Auftragseingang müssen nur für die mit einem * gekennzeichneten Wirtschaftszweige gemeldet werden.

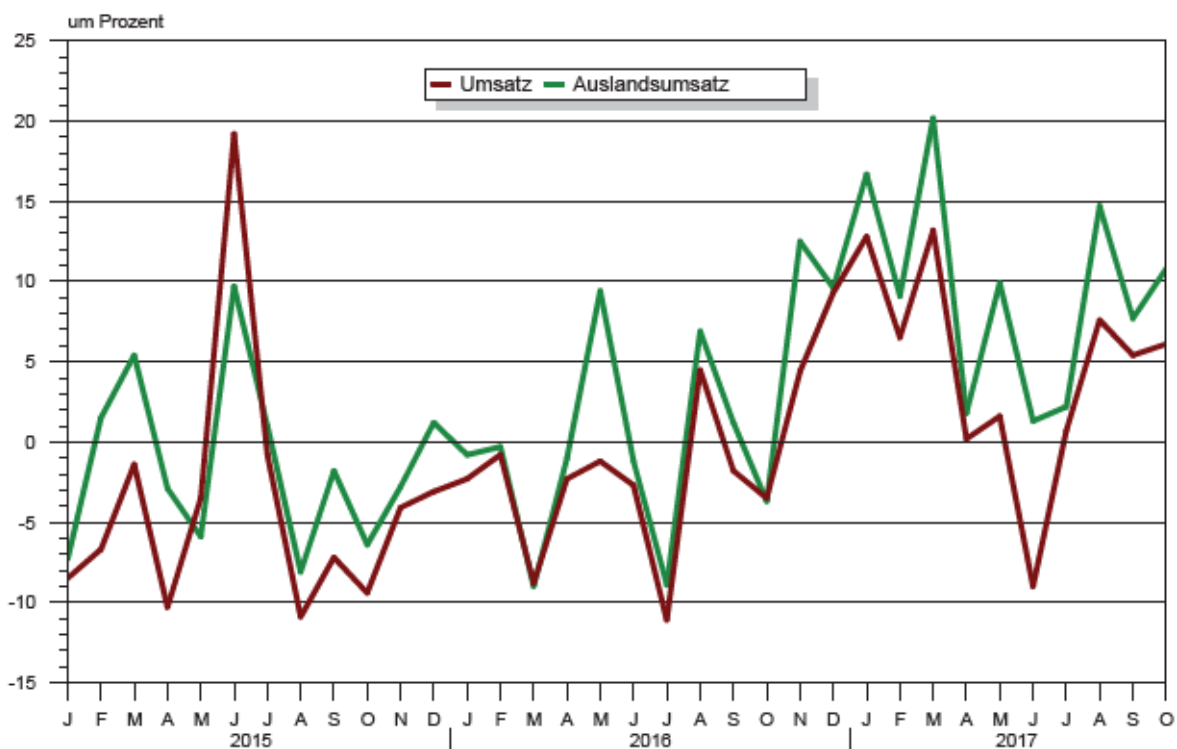
**Veränderung der Zahl der tätigen Personen gegenüber dem Vorjahr
im Verarbeitenden Gewerbe sowie im Bergbau
und der Gewinnung von Steinen und Erden**



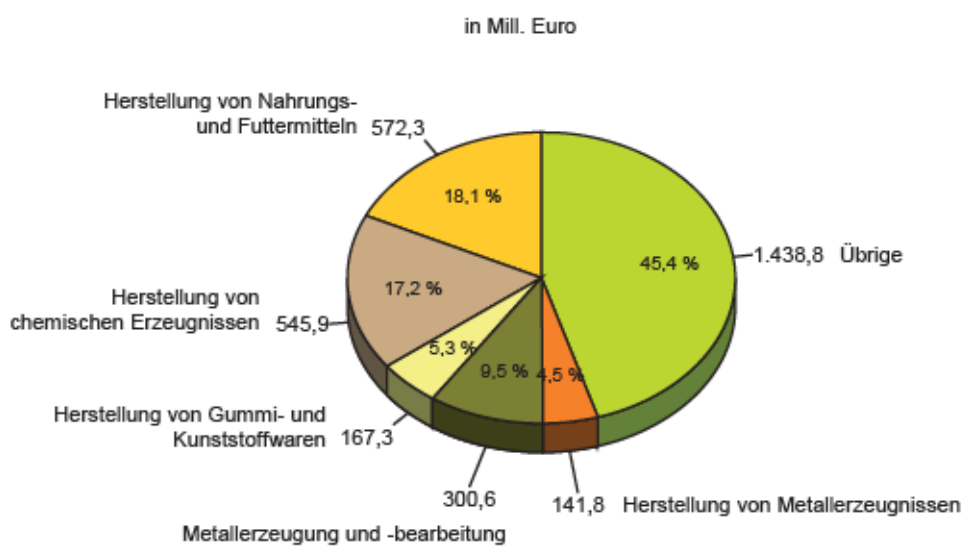
**Anteil der tätigen Personen
in ausgewählten Wirtschaftszweigen
im Oktober 2017**



**Veränderung des Umsatzes und des Auslandsumsatzes gegenüber dem Vorjahr
im Verarbeitenden Gewerbe sowie im Bergbau
und der Gewinnung von Steinen und Erden**



**Anteil des Umsatzes
in ausgewählten Wirtschaftszweigen
im Oktober 2017**



1. Ergebnisse der Betriebe¹ im Verarbeitenden Gewerbe sowie im Bergbau und der Gewinnung von Steinen und Erden Sachsen - Anhalts
1.1 Betriebe im Verarbeitenden Gewerbe sowie im Bergbau und der Gewinnung von Steinen und Erden Sachsen-Anhalts - Jahr 2007 bis Oktober 2017

Jahr Monat	Betriebe ² Anzahl	Tätige Personen ² insgesamt	Geleistete Arbeitsstunden 1 000	Entgelte ³ 1 000 EUR	Gesamtumsatz	
					insgesamt	dar. Ausland
2007	625	97 278	165 093	2 816 061	34 192 511	9 761 982
2008	654	103 132	174 147	3 039 218	35 530 951	10 579 722
2009	663	103 072	165 509	2 943 791	29 400 099	8 018 946
2010	658	103 141	171 244	3 088 441	34 801 295	9 574 897
2011	668	107 118	179 815	3 319 453	39 334 398	10 940 446
2012	684	109 186	181 825	3 477 621	38 619 002	10 561 719
2013	689	109 502	180 831	3 536 418	38 233 980	10 792 115
2014	686	110 034	180 959	3 687 225	37 971 662	10 743 231
2015	686	110 303	180 694	3 822 513	36 365 667	10 594 412
<u>2016</u>	676	109 972	179 230	3 910 735	35 804 459	10 692 488
Januar	673	109 636	14 314	310 973	2 659 196	798 031
Februar	673	109 654	15 171	307 534	2 788 844	847 686
März	673	109 623	15 348	332 434	2 992 814	895 687
April	679	109 762	15 508	319 826	2 980 924	889 293
Mai	679	109 900	14 656	329 898	2 966 075	895 045
Juni	679	109 929	15 394	331 471	3 124 130	935 172
Juli	677	109 722	14 191	315 288	2 827 402	836 907
August	677	110 452	15 421	310 061	3 001 512	858 820
September	677	110 467	15 414	310 052	3 100 104	921 265
Oktober	676	110 328	14 364	336 722	2 984 569	863 724
November	676	110 230	15 706	379 666	3 260 831	989 048
Dezember	676	109 956	13 743	326 811	3 118 057	961 809
<u>2017</u>
Januar	663	109 191	15 106	319 804	2 998 934	931 079
Februar	663	108 734	14 474	309 564	2 971 113	924 492
März	663	108 866	16 177	331 121	3 387 890	1 076 752
April	669	109 290	14 035	331 762	2 986 817	905 289
Mai	669	109 272	15 149	337 382	3 014 095	983 341
Juni	669	109 300	14 904	336 286	2 844 060	947 402
Juli	667	109 160	14 217	319 212	2 846 813	855 379
August	667	110 189	15 359	319 202	3 229 505	985 026
September	667	110 525	14 999	319 009	3 267 984	992 638
Oktober	668	110 523	14 569	341 736	3 166 657	957 210
November
Dezember

¹ Betriebe mit 50 und mehr tätigen Personen

² bei Jahresangaben im Monatsdurchschnitt

³ Bruttolohn- und Bruttogehaltssumme

1.2 Betriebe¹ im Verarbeitenden Gewerbe Sachsen-Anhalts - Jahr 2007 bis Oktober 2017

Jahr Monat	Betriebe ²	Tätige Personen ² insgesamt	Geleistete Arbeitsstunden	Entgelte ³	Gesamtumsatz	
					insgesamt	dar. Ausland
	Anzahl		1 000		1 000 EUR	
2007	616	93 135	158 666	2 655 175	33 450 128	.
2008	645	98 907	167 515	2 868 431	34 663 336	.
2009	654	98 776	159 032	2 766 397	28 544 980	.
2010	649	98 822	164 340	2 893 819	33 872 430	.
2011	660	104 319	175 464	3 197 498	38 783 669	.
2012	676	106 408	177 689	3 353 060	38 052 300	.
2013	680	106 688	176 649	3 412 376	37 669 185	.
2014	676	107 213	176 787	3 559 673	37 455 747	.
2015	676	107 478	176 496	3 689 808	35 829 614	.
<u>2016</u>	667	107 283	175 171	3 784 549	35 333 894	.
Januar	664	106 881	13 969	301 139	2 612 910	.
Februar	664	106 938	14 813	297 640	2 751 644	.
März	664	106 916	15 001	322 316	2 957 584	.
April	670	107 069	15 147	309 804	2 949 645	.
Mai	670	107 208	14 338	319 183	2 934 175	.
Juni	670	107 251	15 041	321 469	3 083 170	.
Juli	668	107 065	13 882	304 660	2 792 671	.
August	668	107 766	15 071	300 169	2 963 484	.
September	668	107 782	15 063	299 852	3 057 166	.
Oktober	667	107 652	14 051	322 075	2 944 468	.
November	667	107 565	15 346	369 316	3 217 819	.
Dezember	667	107 300	13 451	316 927	3 069 157	.
<u>2017</u>
Januar	655	106 590	14 757	310 055	2 943 334	.
Februar	655	106 127	14 144	300 164	2 929 563	.
März	655	106 271	15 803	321 803	3 349 121	.
April	661	106 683	13 737	318 728	2 951 736	.
Mai	661	106 664	14 817	327 025	2 970 347	.
Juni	661	106 694	14 592	326 360	2 807 292	.
Juli	659	106 560	13 916	309 218	2 814 026	.
August	659	107 531	15 013	309 556	3 189 560	.
September	659	107 865	14 666	309 551	3 222 886	.
Oktober	660	107 882	14 260	327 818	3 124 639	.
November
Dezember

¹ Betriebe mit 50 und mehr Tätigen Personen² bei Jahresangaben im Monatsdurchschnitt³ Bruttolohn- und Brutto Gehaltssumme

1.3 Fachliche Betriebsteile, Tätige Personen und Umsatz im Verarbeitenden Gewerbe sowie nach beteiligten

Systematik- Nummer der WZ 2008	Abschnitt Abteilung Hauptgruppe	Fachliche Betriebs- teile	Tätige Personen insgesamt
		Anzahl	
B	Bergbau und Gewinnung von Steinen und Erden	20	3 976
05	Kohlenbergbau	4	.
06	Gewinnung von Erdöl und Erdgas	1	.
08	Gewinnung von Steinen und Erden, sonstiger Bergbau	14	2 152
09	Erbringung von Dienstleistungen für den Bergbau und für die Gewinnung von Steinen und Erden	1	.
C	Verarbeitendes Gewerbe	838	104 788
10	Herstellung von Nahrungs- und Futtermitteln	126	18 746
11	Getränkeherstellung	10	1 559
13	Herstellung von Textilien	5	506
16	Herstellung von Holz-, Flecht-, Korb- und Korkwaren (ohne Möbel)	12	1 454
17	Herstellung von Papier, Pappe und Waren daraus	19	2 571
18	Herstellung von Druckerzeugnissen; Vervielfältigung von bespielten Ton-, Bild- und Datenträgern	15	1 840
19	Kokerei und Mineralölverarbeitung	5	985
20	Herstellung von chemischen Erzeugnissen	109	10 268
21	Herstellung von pharmazeutischen Erzeugnissen	14	4 493
22	Herstellung von Gummi- und Kunststoffwaren	56	7 525
23	Herstellung von Glas und Glaswaren, Keramik, Verarbeitung von Steinen und Erden	58	6 503
24	Metallerzeugung und -bearbeitung	40	7 168
25	Herstellung von Metallerzeugnissen	116	9 791
26	Herstellung von Datenverarbeitungsgeräten, elektronischen und optischen Erzeugnissen	18	2 298
27	Herstellung von elektrischen Ausrüstungen	29	2 931
28	Maschinenbau	96	13 415
29	Herstellung von Kraftwagen und Kraftwagenteilen	22	3 129
30	Sonstiger Fahrzeugbau	10	1 810
31	Herstellung von Möbeln	11	1 693
32	Herstellung von sonstigen Waren	8	820
33	Reparatur und Installation von Maschinen und Ausrüstungen	59	5 283
	Vorleistungsgüterproduzenten und Energie	421	50 505
	Investitionsgüterproduzenten	254	30 344
	Gebrauchsgüterproduzenten	14	1 817
	Verbrauchsgüterproduzenten	169	26 098
B + C	Verarbeitendes Gewerbe sowie Bergbau und Gewinnung von Steinen und Erden insgesamt	858	108 764

im Bergbau und der Gewinnung von Steinen und Erden Sachsen-Anhalts im Oktober 2017
Wirtschaftszweigen

Umsatz					Systematik- Nummer der WZ 2008
insgesamt	Inland	Ausland	je tätige Person	Anteil Ausland an Gesamt	
1 000 EUR			EUR	%	
37 982	.	.	9 553	.	B
.	05
.	06
.	08
.	09
2 957 549	.	.	28 224	.	C
552 462	450 575	101 888	29 471	18,4	10
49 511	.	.	31 758	.	11
.	13
44 850	31 951	12 899	30 846	28,8	16
102 035	60 179	41 855	39 687	41,0	17
23 986	22 439	1 547	13 036	6,5	18
.	19
497 346	246 841	250 505	48 437	50,4	20
63 887	31 211	32 676	14 219	51,2	21
158 072	106 238	51 834	21 006	32,8	22
120 100	95 147	24 953	18 468	20,8	23
289 435	120 209	169 226	40 379	58,5	24
143 268	111 910	31 358	14 633	21,9	25
22 249	14 313	7 936	9 682	35,7	26
27 617	22 056	5 562	9 423	20,1	27
191 072	115 830	75 242	14 243	39,4	28
55 413	37 977	17 435	17 709	31,5	29
20 616	.	.	11 390	.	30
25 281	21 322	3 959	14 933	15,7	31
6 549	.	.	7 986	.	32
53 772	49 872	3 900	10 178	7,3	33
1 908 987	1 246 065	662 922	37 798	34,7	
408 199	293 538	114 661	13 452	28,1	
26 042	22 018	4 024	14 332	15,5	
652 304	524 042	128 263	24 994	19,7	
2 995 532	2 085 663	909 869	27 542	30,4	B + C

**1.4 Betriebe, Tätige Personen, Arbeitsstunden, Entgelte und Umsatz im Verarbeitenden
nach hauptbeteiligten**

Systematik- Nummer der WZ 2008	Abschnitt Abteilung Gruppe ausgewählte Klassen	Betriebe	Tätige Personen insgesamt	Geleistete Arbeits- stunden	Entgelte
		Anzahl		1 000	1 000 EUR
B	Bergbau und Gewinnung von Steinen und Erden	8	2 641	309	13 918
05	Kohlenbergbau	3	.	.	.
06	Gewinnung von Erdöl und Erdgas	1	.	.	.
08	Gewinnung von Steinen und Erden, sonstiger Bergbau	3	829	106	3 305
09	Erbringung von Dienstleistungen für den Bergbau und für die Gewinnung von Steinen und Erden	1	.	.	.
C	Verarbeitendes Gewerbe	660	107 882	14 260	327 818
10	Herstellung von Nahrungs- und Futtermitteln	102	18 677	2 607	41 191
10.1	Schlachten und Fleischverarbeitung	22	3 894	573	7 407
10.11	Schlachten (ohne Schlachten von Geflügel)	5	.	.	.
10.12	Schlachten von Geflügel	2	.	.	.
10.13	Fleischverarbeitung	15	2 397	359	4 128
10.2	Fischverarbeitung	1	.	.	.
10.3	Obst- und Gemüseverarbeitung	8	1 241	176	2 738
10.31	Kartoffelverarbeitung	2	.	.	.
10.32	Herstellung von Frucht- und Gemüsesäften	1	.	.	.
10.39	Sonstige Verarbeitung von Obst und Gemüse	5	906	125	1 913
10.4	Herstellung von pflanzlichen und tierischen Ölen und Fetten	2	.	.	.
10.41	Herstellung von Ölen und Fetten (ohne Margarine u. ä. Nahrungsfette)	1	.	.	.
10.42	Herstellung von Margarine u. ä. Nahrungsfetten	1	.	.	.
10.5	Milchverarbeitung	7	1 176	169	3 442
10.51	Milchverarbeitung (ohne Herstellung von Speiseeis)	7	1 176	169	3 442
10.6	Mahl- und Schälmmühlen, H. v. Stärke und Stärkeerzeugnissen	7	1 132	156	3 020
10.61	Mahl- und Schälmmühlen	5	.	.	.
10.62	Herstellung von Stärke und Stärkeerzeugnissen	2	.	.	.
10.7	Herstellung von Back- und Teigwaren	35	7 135	986	14 155
10.71	Herstellung von Backwaren (ohne Dauerbackwaren)	32	6 637	918	13 170
10.72	Herstellung von Dauerbackwaren	3	498	68	984
10.8	Herstellung von sonstigen Nahrungsmitteln	16	3 130	406	7 885
10.81	Herstellung von Zucker	3	.	.	.
10.82	Herstellung von Süßwaren (ohne Dauerbackwaren)	6	893	111	2 017
10.83	Verarbeitung von Kaffee und Tee, Herstellung von Kaffee-Ersatz	1	.	.	.
10.84	Herstellung von Würzmitteln und Soßen	1	.	.	.
10.85	Herstellung von Fertiggerichten	5	1 139	154	2 457
10.9	Herstellung von Futtermitteln	4	396	59	1 015
10.91	Herstellung von Futtermitteln für Nutztiere	2	.	.	.
10.92	Herstellung von Futtermitteln für sonstige Tiere	2	.	.	.
11	Getränkeherstellung	8	1 663	198	5 347
13	Herstellung von Textilien	4	503	67	1 246
16	Herstellung von Holz-, Flecht-, Korb- und Korkwaren (ohne Möbel)	10	1 419	189	3 600
17	Herstellung von Papier, Pappe und Waren daraus	17	2 637	330	8 655
18	H. v. Druckerzeugnissen; Vervielfältigung von bespielten Ton-, Bild- und Datenträgern	14	1 888	223	4 228
19	Kokerei und Mineralölverarbeitung	4	1 200	150	5 746

**Noch 1.4 Betriebe, Tätige Personen, Arbeitsstunden, Entgelte und Umsatz im Verarbeitenden
nach hauptbeteiligten**

Systematik- Nummer der WZ 2008	Abteilung Gruppe ausgewählte Klassen	Betriebe	Tätige Personen insgesamt	Geleistete Arbeits- stunden	Entgelte
		Anzahl		1 000	1 000 EUR
20	Herstellung von chemischen Erzeugnissen	69	12 068	1 623	52 357
20.1	H. v. chem. Grundstoffen, Düngemitteln und Stickstoffverbindungen, Kunststoffen in Primärformen u. synth. Kautschuk in Primärformen	39	8 807	1 161	42 248
20.11	Herstellung von Industriegasen	2	.	.	.
20.13	H. v. sonstigen anorganischen Grundstoffen und Chemikalien	7	1 032	137	3 745
20.14	H. v. sonstigen organischen Grundstoffen und Chemikalien	13	2 567	338	15 653
20.15	H. v. Düngemitteln und Stickstoffverbindungen	2	.	.	.
20.16	Herstellung von Kunststoffen in Primärformen	14	1 656	226	7 037
20.17	Herstellung von synthetischem Kautschuk in Primärformen	1	.	.	.
20.2	H. v. Schädlingsbekämpfungsmitteln, Pflanzenschutz- u. Desinfektions- mitteln	2	.	.	.
20.3	Herstellung von Anstrichmitteln, Druckfarben und Kittungen	3	.	.	.
20.4	H. v. Seifen, Wasch-, Reinigungs- und Körperpflegemitteln sowie von Duftstoffen	10	1 057	166	2 539
20.41	Herstellung von Seifen, Wasch-, Reinigungs- und Poliermitteln	6	477	76	1 181
20.42	Herstellung von Körperpflegemitteln und Duftstoffen	4	580	90	1 358
20.5	Herstellung von sonstigen chemischen Erzeugnissen	15	1 487	199	5 555
20.51	Herstellung von pyrotechnischen Erzeugnissen	3	.	.	.
20.52	Herstellung von Klebstoffen	1	.	.	.
20.59	Herstellung von sonstigen chemischen Erzeugnissen a. n. g.	11	1 063	146	4 458
21	Herstellung von pharmazeutischen Erzeugnissen	10	4 875	581	18 160
22	Herstellung von Gummi- und Gummiwaren,	51	7 818	1 063	20 987
22.1	Herstellung von Gummiwaren	6	1 176	150	3 251
22.19	Herstellung von sonstigen Gummiwaren	6	1 176	150	3 251
22.2	Herstellung von Kunststoffwaren	45	6 642	913	17 736
22.21	H. v. Platten, Folien, Schläuchen und Profilen aus Kunststoffen	16	3 011	411	9 244
22.22	Herstellung von Verpackungsmitteln aus Kunststoffen	5	572	79	1 472
22.23	Herstellung von Baubedarfsartikeln aus Kunststoffen	10	973	142	2 331
22.29	Herstellung von sonstigen Kunststoffwaren	14	2 086	280	4 690
23	H. v. Glas und Glaswaren, Keramik, Verarbeitung v. Steinen und Erden	45	6 569	867	19 719
23.1	Herstellung von Glas und Glaswaren	11	2 212	298	7 195
23.11	Herstellung von Flachglas	4	1 024	140	3 091
23.12	Veredlung und Bearbeitung von Flachglas	4	402	51	1 009
23.13	Herstellung von Hohlglas	1	.	.	.
23.14	Herstellung von Glasfasern und Waren daraus	1	.	.	.
23.19	Herstellung, Veredlung und Bearbeitung von sonstigem Glas einschließlich technischer Glaswaren	1	.	.	.
23.2	Herstellung von feuerfesten keramischen Werkstoffen und Waren	1	.	.	.
23.3	Herstellung von keramischen Baumaterialien	5	588	84	1 660
23.31	Herstellung von keramischen Wand- und Bodenfliesen und -platten	2	.	.	.
23.32	Herstellung von Ziegeln und sonstiger Baukeramik	3	.	.	.
23.4	Herstellung von sonst. Porzellan- und keramischen Erzeugnissen	1	.	.	.
23.42	Herstellung von Sanitärkeramik	1	.	.	.
23.5	Herstellung von Zement, Kalk und gebranntem Gips	3	494	64	1 920
23.51	Herstellung von Zement	2	.	.	.
23.52	Herstellung von Kalk und gebranntem Gips	1	.	.	.
23.6	Herstellung von Erzeugnissen aus Beton, Zement und Gips	19	2 069	274	5 384
23.61	H. v. Erzeugnissen aus Beton, Zement u. Kalksandstein für den Bau	16	1 709	235	4 151
23.62	Herstellung von Gipszeugnissen für den Bau	2	.	.	.
23.64	Herstellung von Mörtel und anderem Beton (Trockenbeton)	1	.	.	.
23.7	Be- und Verarbeitung von Naturwerksteinen u. Natursteinen a. n. g.	2	.	.	.

**Noch 1.4 Betriebe, Tätige Personen, Arbeitsstunden, Entgelte und Umsatz im Verarbeitenden
nach hauptbeteiligten**

Systematik- Nummer der WZ 2008	Abteilung Gruppe ausgewählte Klassen	Betriebe	Tätige Personen insgesamt	Geleistete Arbeits- stunden	Entgelte
		Anzahl		1 000	1 000 EUR
23.9	H. v. Schleifkörpern und Schleifmitteln auf Unterlage sowie sonstigen Erzeugnissen aus nichtmetallischen Mineralien a. n. g.	3	590	77	1 761
23.99	H. v. sonstigen Erzeugnissen aus nichtmetallischen Mineralien a. n. g.	3	590	77	1 761
24	Metallerzeugung und -bearbeitung	34	7 287	903	24 123
24.1	Erzeugung aus Roheisen, Stahl und Ferrolegierungen	1	.	.	.
24.2	H. v. Stahlrohren, Rohrform-, Rohrverschluss- und Rohrverbindungsstücken aus Stahl	5	.	.	.
24.3	Sonstige erste Bearbeitung von Eisen und Stahl	2	.	.	.
24.33	Herstellung von Kaltprofilen	1	.	.	.
24.34	Herstellung von kaltgezogenem Draht	1	.	.	.
24.4	Erzeugung und erste Bearbeitung von NE-Metallen	12	2 988	363	10 627
24.42	Erzeugung und erste Bearbeitung von Aluminium	9	1 679	213	5 892
24.44	Erzeugung und erste Bearbeitung von Kupfer	2	.	.	.
24.45	Erzeugung und erste Bearbeitung von sonstigen NE-Metallen	1	.	.	.
24.5	Gießereien	14	2 696	355	8 554
24.51	Eisengießereien	3	.	.	.
24.52	Stahlgießereien	2	.	.	.
24.53	Leichtmetallgießereien	9	2 137	293	7 156
25	Herstellung von Metallerzeugnissen	89	9 827	1 321	26 620
25.1	Stahl- und Leichtmetallbau	37	4 370	571	11 630
25.11	Herstellung von Metallkonstruktionen	33	4 016	526	10 621
25.12	Herstellung aus Ausbauelementen aus Metall	4	354	45	1 009
25.2	Herstellung von Metalltanks und -behältern; Herstellung von Heizkörpern und -kesseln für Zentralheizungen	3	232	36	548
25.29	Herstellung von Sammelbehältern, Tanks u. ä. Behältern aus Metall	3	232	36	548
25.3	Herstellung von Dampfkesseln (ohne Zentralheizungskessel)	1	.	.	.
25.4	Herstellung von Waffen und Munition	1	.	.	.
25.5	Herstellung von Schmiede-, Press-, Zieh- und Stanzteilen, gewalzten Ringen und pulvermetallurgischen Erzeugnissen	9	1 415	184	3 886
25.6	Oberflächenveredlung und Wärmebehandlung, Mechanik a. n. g.	22	1 827	251	4 953
25.61	Oberflächenveredlung und Wärmebehandlung	10	851	118	2 472
25.62	Mechanik a. n. g.	12	976	133	2 481
25.7	H. v. Schneidwaren, Werkzeugen, Schließern u. Beschlägen aus unedlen Metallen	4	.	.	.
25.72	Herstellung von Schließern und Beschlägen aus unedlen Metallen	2	.	.	.
25.73	Herstellung von Werkzeugen	2	.	.	.
25.9	Herstellung von sonstigen Metallwaren	12	1 383	195	3 859
25.92	H. v. Verpackungen u. Verschlüssen aus Eisen, Stahl und NE-Metall	1	.	.	.
25.93	Herstellung von Drahtwaren, Ketten und Federn	4	.	.	.
25.94	Herstellung von Schrauben und Nieten	1	.	.	.
25.99	Herstellung von sonstigen Metallwaren a. n. g.	6	612	88	1 419
26	H. v. Datenverarbeitungsgeräten, elektron. und opt. Erzeugnissen	18	2 436	325	6 459
26.1	Herstellung von elektronischen Bauelementen und Leiterplatten	4	562	80	1 589
26.11	Herstellung von elektronischen Bauelementen	3	462	66	1 415
26.12	Herstellung von bestückten Leiterplatten	1	.	.	.
26.2	H. v. Datenverarbeitungsgeräten und peripheren Geräten	1	.	.	.
26.3	H. v. Geräten und Einrichtungen der Telekommunikationstechnik	3	577	85	1 395
26.5	H. v. Mess-, Kontroll-, Navigations- u. ä. Instrumenten und Vorrichtungen; Herstellung von Uhren	10	1 235	152	3 270
26.51	Herstellung von Mess-, Kontroll-, Navigations- u. ä. Instrumenten und Vorrichtungen	10	1 235	152	3 270
27	Herstellung von elektrischen Ausrüstungen	21	2 776	361	7 524

Gewerbe sowie im Bergbau und der Gewinnung von Steinen und Erden Sachsen-Anhalts im Oktober 2017
Wirtschaftszweigen

Gesamtumsatz					Umsatz aus Eigenerzeugung		Systematik- Nummer der WZ 2008
insgesamt	Inland	Ausland			insgesamt	dar. Ausland	
		insgesamt	Eurozone	Nicht-Eurozone			
1 000 EUR							
12 901	12 470	.	23.9
12 901	12 470	.	23.99
300 633	126 273	174 360	97 593	76 768	296 608	174 358	24
.	24.1
.	24.2
.	24.3
.	24.33
.	24.34
201 002	62 362	138 640	80 749	57 891	200 949	138 638	24.4
103 198	32 145	71 053	.	.	103 198	71 053	24.42
.	24.44
.	24.45
55 732	35 927	19 805	.	.	51 931	19 805	24.5
.	24.51
.	24.52
48 745	29 369	19 376	.	.	44 943	19 376	24.53
141 767	114 594	27 173	15 120	12 052	136 039	26 916	25
62 914	57 529	5 385	4 186	1 198	58 413	5 364	25.1
55 856	51 950	.	25.11
7 058	6 462	.	25.12
3 828	3 828	.	25.2
3 828	3 828	.	25.29
.	25.3
.	25.4
20 435	14 022	6 412	2 916	3 497	20 364	6 412	25.5
21 985	15 067	6 917	4 194	2 723	21 684	6 681	25.6
13 670	13 369	.	25.61
8 315	8 315	.	25.62
.	25.7
.	25.72
.	25.73
24 808	18 473	6 335	2 588	3 747	23 952	6 335	25.9
.	25.92
.	25.93
.	25.94
12 651	11 366	1 285	.	.	12 390	1 285	25.99
23 523	14 991	8 532	2 687	5 845	22 829	7 936	26
1 338	1 083	254	.	.	1 282	254	26.1
.	26.11
.	26.12
.	26.2
6 783	5 083	1 700	949	751	6 783	1 700	26.3
13 825	7 290	6 534	1 558	4 977	13 186	5 938	26.5
13 825	7 290	6 534	1 558	4 977	13 186	5 938	26.51
27 602	22 487	5 115	2 611	2 503	26 631	4 993	27

**Noch 1.4 Betriebe, Tätige Personen, Arbeitsstunden, Entgelte und Umsatz im Verarbeitenden
nach hauptbeteiligten**

Systematik- Nummer der WZ 2008	Abteilung Gruppe ausgewählte Klassen Hauptgruppe	Betriebe	Tätige Personen insgesamt	Geleistete Arbeits- stunden	Entgelte
		Anzahl		1 000	1 000 EUR
28	Maschinenbau	78	13 046	1 718	42 379
28.1	Herstellung von nicht wirtschaftszweigspezifischen Maschinen	27	6 269	830	22 052
28.11	H. v. Verbrennungsmotoren und Turbinen (ohne Motoren für Luft- und Straßenfahrzeuge)	7	1 696	219	5 697
28.12	H. v. hydraulischen und pneumatischen Komponenten und Systemen	5	1 134	131	3 227
28.13	Herstellung von Pumpen und Kompressen a. n. g.	4	843	113	3 255
28.14	Herstellung von Armaturen a. n. g.	3	511	84	1 582
28.15	H. v. Lagern, Getrieben, Zahnrädern und Antriebselementen	8	2 085	283	8 291
28.2	H. v. sonstigen nicht wirtschaftszweigspezifischen Maschinen	22	2 562	335	7 812
28.21	Herstellung von Öfen und Brennern	2	.	.	.
28.22	Herstellung von Hebezeugen und Fördermitteln	11	1 510	188	5 088
28.25	H. v. Kälte- u. Lufttechnischen Erzeugnissen, nicht für den Haushalt	3	.	.	.
28.29	H. v. sonst. nicht wirtschaftszweigspezifischen Maschinen a. n. g.	6	545	75	1 535
28.3	Herstellung von land- und forstwirtschaftlichen Maschinen	5	731	93	1 669
28.4	Herstellung von Werkzeugmaschinen	8	1 281	181	4 151
28.41	Herstellung von Werkzeugmaschinen für die Metallbearbeitung	6	.	.	.
28.49	Herstellung von sonstigen Werkzeugmaschinen	2	.	.	.
28.9	Herstellung von Maschinen für sonstige bestimmte Wirtschaftszweige	16	2 203	278	6 696
28.91	H. v. Maschinen für die Metallerzeugung, von Walzwerks- einrichtungen und Gießmaschinen	2	.	.	.
28.92	Herstellung von Bergwerks-, Bau- und Baustoffmaschinen	2	.	.	.
28.93	H. v. Maschinen für die Nahrungs- und Genussmittelerzeugung und die Tabakverarbeitung	1	.	.	.
28.94	H. v. Maschinen für die Textil- und Bekleidungsherstellung und die Lederverarbeitung	1	.	.	.
28.95	H. v. Maschinen für die Papiererzeugung und -verarbeitung	1	.	.	.
28.99	H. v. Maschinen für sonstige bestimmte Wirtschaftszweige a. n. g.	9	1 373	169	4 146
29	Herstellung von Kraftwagen und Kraftwagenteilen	17	3 391	475	9 569
30	Sonstiger Fahrzeugbau	8	1 713	206	5 195
31	Herstellung von Möbeln	11	1 713	225	3 847
32	Herstellung von sonstigen Waren	8	906	109	2 667
33	Reparatur und Installation von Maschinen und Ausrüstungen	42	5 470	720	18 201
33.1	Reparatur von Metallerzeugnissen, Maschinen und Ausrüstungen	27	3 124	409	10 425
33.11	Reparatur von Metallerzeugnissen	6	473	57	1 553
33.12	Reparatur von Maschinen	10	1 178	171	4 303
33.13	Reparatur von elektronischen und optischen Geräten	1	.	.	.
33.14	Reparatur von elektrischen Ausrüstungen	3	.	.	.
33.17	Reparatur und Instandhaltung von Fahrzeugen a. n. g.	7	1 031	132	3 139
33.2	Installation von Maschinen und Ausrüstungen a. n. g.	15	2 346	312	7 776
	Vorleistungsgüterproduzenten und Energie	313	50 703	6 634	173 887
	Investitionsgüterproduzenten	204	30 604	4 046	93 901
	Gebrauchsgüterproduzenten	13	1 809	238	4 023
	Verbrauchsgüterproduzenten	138	27 407	3 652	69 925
B + C	Verarbeitendes Gewerbe sowie Bergbau und Gewinnung von Steinen und Erden insgesamt	668	110 523	14 569	341 736

Gewerbe sowie im Bergbau und der Gewinnung von Steinen und Erden Sachsen-Anhalts im Oktober 2017
Wirtschaftszweigen

Gesamtumsatz					Umsatz aus Eigenerzeugung		Systematik- Nummer der WZ 2008
insgesamt	Inland	Ausland			insgesamt	dar. Ausland	
		insgesamt	Eurozone	Nicht-Eurozone			
1 000 EUR							
193 499	114 303	79 195	36 487	42 708	188 264	76 047	28
109 312	68 505	40 807	22 520	18 287	106 906	39 929	28.1
29 251	29 251	.	28.11
11 081	28.12
.	28.13
.	28.14
45 612	30 171	15 441	.	.	45 612	15 441	28.15
35 175	15 535	19 640	7 664	11 977	35 115	19 622	28.2
.	28.21
28 160	10 188	17 972	7 121	10 851	28 160	17 972	28.22
.	28.25
2 995	2 579	416	.	.	2 935	398	28.29
5 509	5 136	.	28.3
18 378	16 474	.	28.4
.	28.41
.	28.49
25 124	13 622	11 502	3 925	7 577	24 633	11 343	28.9
.	28.91
.	28.92
.	28.93
.	28.94
.	28.95
14 657	10 729	3 928	2 235	1 693	14 243	3 846	28.99
56 237	39 458	16 779	13 051	3 728	55 904	16 630	29
19 864	17 927	1 937	1 071	866	19 864	1 937	30
27 470	23 511	3 959	.	.	25 281	3 959	31
7 213	6 590	.	32
55 634	52 053	3 582	1 550	2 031	55 485	3 566	33
27 018	24 416	2 602	.	.	26 965	2 586	33.1
4 372	4 372	.	33.11
12 871	12 589	282	.	.	12 847	266	33.12
.	33.13
.	33.14
5 234	4 818	416	.	.	5 205	416	33.17
28 617	27 637	980	.	.	28 520	980	33.2
1 991 345	1 303 254	688 091	405 342	282 748	1 918 289	667 120	
416 869	300 043	116 826	59 831	56 995	405 490	112 895	
28 409	24 405	4 004	3 856	148	25 835	4 004	
730 035	581 745	148 290	68 377	79 913	645 918	125 851	
3 166 657	2 209 447	957 210	537 406	419 804	2 995 532	909 869	B + C

**1.5 Tätige Personen, Arbeitsstunden, Entgelte und Umsatz in den Betrieben des Verarbeitenden
im Oktober 2017 nach hauptbeteiligten Wirtschaftszweigen -**

Systematik- Nummer der WZ 2008	Abschnitt Abteilung Hauptgruppe	Tätige Personen insgesamt	
		Anzahl	um %
B	Bergbau und Gewinnung von Steinen und Erden	- 35	- 1,3
05	Kohlenbergbau	.	.
06	Gewinnung von Erdöl und Erdgas	.	.
08	Gewinnung von Steinen und Erden, sonstiger Bergbau	33	4,1
09	Erbringung von Dienstleistungen für den Bergbau und für die Gewinnung von Steinen und Erden	.	.
C	Verarbeitendes Gewerbe	230	0,2
10	Herstellung von Nahrungs- und Futtermitteln	29	0,2
11	Getränkherstellung	241	16,9
13	Herstellung von Textilien	- 63	- 11,1
16	Herstellung von Holz-, Flecht-, Korb- und Korkwaren (ohne Möbel)	- 88	- 5,8
17	Herstellung von Papier, Pappe und Waren daraus	59	2,3
18	Herstellung von Druckerzeugnissen; Vervielfältigung von bespielten Ton-, Bild- und Datenträgern	- 92	-4,6
19	Kokerei und Mineralölverarbeitung	- 8	- 0,7
20	Herstellung von chemischen Erzeugnissen	304	2,6
21	Herstellung von pharmazeutischen Erzeugnissen	110	2,3
22	Herstellung von Gummi- und Kunststoffwaren	- 64	- 0,8
23	Herstellung von Glas und Glaswaren, Keramik, Verarbeitung von Steinen und Erden	- 51	- 0,8
24	Metallerzeugung und -bearbeitung	-6	-0,1
25	Herstellung von Metallerzeugnissen	408	4,3
26	Herstellung von Datenverarbeitungsgeräten, elektronischen und optischen Erzeugnissen	140	6,1
27	Herstellung von elektrischen Ausrüstungen	- 130	- 4,5
28	Maschinenbau	199	1,5
29	Herstellung von Kraftwagen und Kraftwagenteilen	115	3,5
30	Sonstiger Fahrzeugbau	-597	- 25,8
31	Herstellung von Möbeln	-176	-9,3
32	Herstellung von sonstigen Waren	- 38	- 4,0
33	Reparatur und Installation von Maschinen und Ausrüstungen	- 62	- 1,1
	Vorleistungsgüterproduzenten und Energie	335	0,7
	Investitionsgüterproduzenten	- 319	1,1
	Gebrauchsgüterproduzenten	- 735	- 28,9
	Verbrauchsgüterproduzenten	276	1,0
B + C	Verarbeitendes Gewerbe sowie Bergbau und Gewinnung von Steinen und Erden insgesamt	195	0,2

Gewerbes sowie im Bergbau und der Gewinnung von Steinen und Erden Sachsen-Anhalts
Veränderung gegenüber dem Vorjahresmonat

Geleistete Arbeits- stunden	Entgelte	Gesamtumsatz			Umsatz aus Eigenerzeugung		Systematik- Nummer der WZ 2008
		insgesamt	Inland	Ausland	insgesamt	dar. Ausland	
um %							
- 1,6	- 5,0	4,8	.	.	3,9	.	B
.	05
.	06
6,8	8,1	08
.	09
1,5	1,8	6,1	.	.	5,8	.	C
1,9	1,4	4,7	5,8	0,3	4,9	- 0,1	10
23,9	19,4	- 10,3	.	.	- 13,5	.	11
- 11,3	- 12,0	13
- 2,0	- 2,0	11,5	5,8	28,4	12,3	28,5	16
2,8	1,5	8,8	10,7	6,3	11,9	12,2	17
6,7	- 2,0	8,5	8,1	14,9	6,8	16,4	18
- 0,4	0,1	19
3,1	- 7,5	11,9	4,4	20,4	11,9	20,0	20
4,3	4,5	10,3	9,1	12,1	1,0	- 1,0	21
- 0,7	6,1	10,8	15,3	2,1	12,2	3,1	22
- 2,9	0,9	- 3,1	- 4,4	2,3	- 4,4	- 0,5	23
4,3	4,5	11,0	5,0	15,8	11,1	15,8	24
6,9	8,6	12,6	7,8	38,9	11,5	37,9	25
6,2	12,1	7,2	32,7	- 19,9	7,2	- 20,9	26
- 1,5	- 0,5	2,4	- 2,0	27,1	0,7	26,3	27
2,7	5,9	3,0	8,5	- 4,1	2,0	- 6,8	28
0,1	10,3	- 3,5	0,6	- 11,8	- 3,3	- 11,7	29
- 25,1	- 18,2	- 25,8	.	.	- 25,8	.	30
- 7,1	- 9,5	- 21,9	- 17,4	- 40,9	- 23,4	- 40,9	31
- 9,8	- 1,1	- 15,1	.	.	- 16,8	.	32
- 1,2	6,4	- 6,1	- 6,5	- 0,6	- 5,8	0,4	33
1,6	- 0,5	8,9	5,4	16,4	0,7	4,6	
1,7	6,0	0,5	1,8	- 2,9	- 0,4	- 4,7	
- 26,0	- 27,0	- 27,0	- 22,7	- 45,7	- 29,4	- 45,7	
3,3	3,1	4,0	4,3	2,5	2,6	- 1,2	
1,4	1,5	6,1	4,2	10,8	5,8	10,2	B + C

1.6 Betriebe, Tätige Personen, Arbeitsstunden, Entgelte und Umsatz im Verarbeitenden Gewerbe sowie nach hauptbeteiligten

Systematik- Nummer der WZ 2008	Abschnitt Abteilung Hauptgruppe	Betriebe	Tätige Personen insgesamt	Geleistete Arbeits- stunden	Entgelte
		Anzahl		1 000	1 000 EUR
B	Bergbau und Gewinnung von Steinen und Erden	8	2 618	3 283	104 802
05	Kohlenbergbau	3	.	.	.
06	Gewinnung von Erdöl und Erdgas	1	.	.	.
08	Gewinnung von Steinen und Erden, sonstiger Bergbau	3	813	1 087	32 249
09	Erbringung von Dienstleistungen für den Bergbau und für die Gewinnung von Steinen und Erden	1	.	.	.
C	Verarbeitendes Gewerbe	659	106 887	145 706	3 160 277
10	Herstellung von Nahrungs- und Futtermitteln	101	18 369	25 800	395 235
11	Getränkeherstellung	8	1 639	2 045	50 602
13	Herstellung von Textilien	4	518	725	12 963
16	Herstellung von Holz-, Flecht-, Korb- und Korkwaren (ohne Möbel)	10	1 428	1 892	36 952
17	Herstellung von Papier, Pappe und Waren daraus	17	2 607	3 420	86 228
18	Herstellung von Druckerzeugnissen; Vervielfältigung von bespielten Ton-, Bild- und Datenträgern	14	1 878	2 200	42 011
19	Kokerei und Mineralölverarbeitung	4	1 191	1 553	52 046
20	Herstellung von chemischen Erzeugnissen	68	11 921	16 614	482 938
21	Herstellung von pharmazeutischen Erzeugnissen	10	4 788	6 184	182 306
22	Herstellung von Gummi- und Kunststoffwaren	52	7 813	10 795	204 501
23	Herstellung von Glas und Glaswaren, Keramik, Verarbeitung von Steinen und Erden	45	6 539	8 852	197 516
24	Metallerzeugung und -bearbeitung	34	7 252	9 393	242 971
25	Herstellung von Metallerzeugnissen	89	9 759	13 610	258 075
26	Herstellung von Datenverarbeitungsgeräten, elektronischen und optischen Erzeugnissen	17	2 367	3 270	60 750
27	Herstellung von elektrischen Ausrüstungen	21	2 751	3 636	75 157
28	Maschinenbau	78	12 640	17 497	390 644
29	Herstellung von Kraftwagen und Kraftwagenteilen	17	3 348	4 935	92 089
30	Sonstiger Fahrzeugbau	8	1 795	2 289	54 757
31	Herstellung von Möbeln	12	1 907	2 518	44 096
32	Herstellung von sonstigen Waren	8	915	1 191	27 074
33	Reparatur und Installation von Maschinen und Ausrüstungen	41	5 459	7 385	171 366
	Vorleistungsgüterproduzenten und Energie	312	50 152	67 720	1 648 695
	Investitionsgüterproduzenten	203	30 149	41 672	887 874
	Gebrauchsgüterproduzenten	14	2 099	2 760	47 445
	Verbrauchsgüterproduzenten	140	27 104	36 840	681 064
B + C	Verarbeitendes Gewerbe sowie Bergbau und Gewinnung von Steinen und Erden insgesamt	667	109 505	148 989	3 265 080

im Bergbau und der Gewinnung von Steinen und Erden Sachsen-Anhalts im Zeitraum Januar bis Oktober 2017
Wirtschaftszweigen

Gesamtumsatz					Umsatz aus Eigenerzeugung		Systematik- Nummer der WZ 2008
insgesamt	Inland	Ausland			insgesamt	dar. Ausland	
		insgesamt	Eurozone	Nicht-Eurozone			
1 000 EUR							
411 363	361 485	.	B
.	05
.	06
.	08
.	09
30 302 505	28 672 501	.	C
5 409 122	4 428 662	980 460	539 810	440 650	5 193 452	957 526	10
652 617	572 298	.	11
.	13
410 426	307 384	103 042	86 580	16 463	408 298	102 731	16
1 105 691	625 153	480 539	215 137	265 402	1 046 952	440 551	17
235 763	221 863	13 899	.	.	221 251	13 321	18
.	19
5 600 927	2 858 679	2 742 247	1 503 718	1 238 530	5 145 716	2 589 052	20
1 089 216	611 843	477 374	.	.	574 743	290 197	21
1 699 492	1 146 777	552 714	351 518	201 196	1 646 413	540 524	22
1 208 606	952 281	256 325	152 871	103 454	1 139 476	247 458	23
3 012 205	1 254 476	1 757 729	712 993	1 044 737	2 980 827	1 757 719	24
1 419 172	1 139 193	279 979	156 395	123 584	1 373 208	278 366	25
246 231	146 865	99 367	28 577	70 790	238 129	92 618	26
269 136	222 036	47 100	19 291	27 809	263 538	45 918	27
1 972 642	1 142 064	830 577	377 609	452 969	1 934 006	816 057	28
590 402	399 043	191 358	151 873	39 486	581 611	189 697	29
217 040	217 039	.	30
311 140	267 405	43 734	.	.	290 451	43 734	31
87 919	81 950	29 521	32
574 357	547 242	27 115	15 995	11 119	572 741	26 941	33
18 925 293	12 156 424	6 768 867	3 648 697	3 120 170	18 670 181	6 615 316	
4 289 451	3 034 344	1 255 105	644 107	610 998	4 195 441	1 231 632	
322 207	276 828	45 379	43 838	1 541	299 956	45 379	
7 176 918	5 687 662	1 489 253	678 775	810 481	6 371 003	1 277 935	
30 713 868	21 155 261	9 558 607	5 015 417	4 543 190	29 033 986	9 106 801	B + C

**1.7 Tatige Personen, Arbeitsstunden, Entgelte und Umsatz in den Betrieben des Verarbeitenden
im Zeitraum Januar bis Oktober 2017 nach hauptbeteiligten Wirtschaftszweigen**

Systematik- Nummer der WZ 2008	Abschnitt Abteilung Hauptgruppe	Tatige Personen im Monatsdurchschnitt insgesamt		Geleistete Arbeits- stunden	Entgelte
		Anzahl	um %		
B	Bergbau und Gewinnung von Steinen und Erden	- 76	- 2,9	- 3,6	- 1,1
05	Kohlenbergbau
06	Gewinnung von Erdol und Erdgas
08	Gewinnung von Steinen und Erden, sonstiger Bergbau	28	3,7	3,4	9,1
09	Erbringung von Dienstleistungen fur den Bergbau und fur die Gewinnung von Steinen und Erden
C	Verarbeitendes Gewerbe	- 366	- 0,3	- 0,5	2,0
10	Herstellung von Nahrungs- und Futtermitteln	-363	- 1,9	- 2,2	- 0,7
11	Getrankeherstellung	231	16,4	19,9	20,6
13	Herstellung von Textilien	-23	- 4,3	0,3	- 2,1
16	Herstellung von Holz-, Flecht-, Korb- und Korkwaren (ohneMobel)	-51	- 3,4	- 2,8	- 1,1
17	Herstellung von Papier, Pappe und Waren daraus	48	1,9	1,0	2,5
18	Herstellung von Druckerzeugnissen; Vervielfaltigung von bespielten Ton-, Bild- und Datentragern	- 19	- 1,0	1,2	- 1,0
19	Kokerei und Mineralolverarbeitung	- 16	- 1,3	- 1,9	0,1
20	Herstellung von chemischen Erzeugnissen	66	0,6	- 0,6	- 0,2
21	Herstellung von pharmazeutischen Erzeugnissen	64	1,3	1,9	3,9
22	Herstellung von Gummi- und Kunststoffwaren	24	0,3	- 0,1	5,5
23	Herstellung von Glas und Glaswaren, Keramik, Verarbeitung von Steinen und Erden	10	0,2	- 3,0	1,6
24	Metallerzeugung und - bearbeitung	90	1,3	1,6	3,0
25	Herstellung von Metallerzeugnissen	397	4,2	6,1	7,9
26	Herstellung von Datenverarbeitungsgeraten, elektronischen und optischen Erzeugnissen	48	2,1	2,4	5,6
27	Herstellung von elektrischen Ausrustungen	- 101	- 3,5	- 2,3	- 1,2
28	Maschinenbau	- 177	- 1,4	- 1,5	1,3
29	Herstellung von Kraftwagen und Kraftwagenteilen	146	4,6	3,5	10,9
30	Sonstiger Fahrzeugbau	- 650	- 26,6	- 28,7	- 16,9
31	Herstellung von Mobeln	43	2,3	-	2,9
32	Herstellung von sonstigen Waren	- 27	- 2,9	- 6,6	1,1
33	Reparatur und Installation von Maschinen und Ausrustungen	-108	- 1,9	0,4	1,6
	Vorleistungsguterproduzenten und Energie	210	0,4	- 0,2	2,0
	Investitionsguterproduzenten	- 206	- 0,7	- 0,0	2,4
	Gebrauchsguterproduzenten	- 464	- 18,1	- 20,2	- 14,2
	Verbrauchsguterproduzenten	18	0,1	0,1	2,3
B + C	Verarbeitendes Gewerbe sowie Bergbau und Gewinnung von Steinen und Erden insgesamt	- 442	- 0,4	- 0,5	1,9

**Gewerbes sowie im Bergbau und der Gewinnung von Steinen und Erden Sachsen-Anhalts
- Veränderung gegenüber dem Vorjahreszeitraum**

Gesamtumsatz					Umsatz aus Eigenerzeugung		Systematik- Nummer der WZ 2008
insgesamt	Inland	Ausland			insgesamt	dar. Ausland	
		insgesamt	Eurozone	Nicht- Eurozone			
um %							
8,6	7,6	.	B
.	05
.	06
.	08
.	09
4,3	4,7	.	C
5,5	5,3	6,4	2,9	11,0	6,6	6,8	10
5,0	4,6	.	11
.	13
-2,0	-5,3	9,5	2,8	66,1	-1,7	9,5	16
2,6	2,6	2,5	3,0	2,2	3,3	4,9	17
2,2	3,0	-9,3	.	.	2,2	-7,8	18
.	19
9,1	3,5	15,5	22,3	8,2	8,7	13,8	20
2,0	0,5	4,0	.	.	11,4	14,6	21
7,7	10,9	1,5	-1,5	7,3	8,4	1,9	22
-6,6	-9,8	7,6	8,9	5,8	-7,2	6,3	23
8,7	4,0	12,3	4,2	18,6	8,8	12,4	24
10,4	8,4	19,4	17,2	22,4	10,4	19,6	25
13,3	22,5	2,1	-12,0	9,1	13,7	1,6	26
-4,4	-5,4	0,8	9,8	-4,6	-3,6	5,8	27
4,4	2,6	7,0	1,3	12,3	4,6	7,8	28
7,9	4,0	17,1	17,9	14,4	7,4	16,7	29
-28,3	-28,3	.	30
-12,2	-6,8	-35,2	.	.	-12,9	-35,2	31
-9,5	-10,5	.	32
3,2	4,0	-11,0	-27,2	30,5	4,4	-10,2	33
5,0	2,2	10,4	10,1	10,8	7,8	11,0	
3,4	1,1	9,3	5,3	13,8	3,5	9,9	
-23,1	-18,6	-42,6	-40,7	-69,4	-24,2	-42,6	
5,1	4,4	7,7	5,2	9,9	7,1	11,1	
4,4	2,3	9,3	8,0	10,9	4,7	9,6	B + C

**1.8 Ausgewählte Berechnungskennziffern in Betrieben im Verarbeitenden Gewerbe
nach hauptbeteiligten**

Systematik- Nummer der WZ 2008	Abschnitt Abteilung Hauptgruppe	Tätige Personen je Betrieb	Geleistete Arbeitsstunden je tätige Person	Entgelte je geleisteter Arbeitsstunde
		Anzahl	h	EUR
B	Bergbau und Gewinnung von Steinen und Erden	330	117	45
05	Kohlenbergbau	.	.	.
06	Gewinnung von Erdöl und Erdgas	.	.	.
08	Gewinnung von Steinen und Erden, sonstiger Bergbau	276	128	31
09	Erbringung von Dienstleistungen für den Bergbau und für die Gewinnung von Steinen und Erden	.	.	.
C	Verarbeitendes Gewerbe	163	132	23
10	Herstellung von Nahrungs- und Futtermitteln	183	140	16
11	Getränkeherstellung	208	119	27
13	Herstellung von Textilien	126	132	19
16	Herstellung von Holz-, Flecht-, Korb- und Korkwaren (ohne Möbel)	142	134	19
17	Herstellung von Papier, Pappe und Waren daraus	155	125	26
18	Herstellung von Druckerzeugnissen; Vervielfältigung von bespielten Ton-, Bild- und Datenträgern	135	118	19
19	Kokerei und Mineralölverarbeitung	300	125	38
20	Herstellung von chemischen Erzeugnissen	175	134	32
21	Herstellung von pharmazeutischen Erzeugnissen	488	119	31
22	Herstellung von Gummi- und Kunststoffwaren	153	136	20
23	Herstellung von Glas und Glaswaren, Keramik, Verarbeitung von Steinen und Erden	146	132	23
24	Metallerzeugung und -bearbeitung	214	124	27
25	Herstellung von Metallerzeugnissen	110	134	20
26	Herstellung von Datenverarbeitungsgeräten, elektronischen und optischen Erzeugnissen	135	133	20
27	Herstellung von elektrischen Ausrüstungen	132	130	21
28	Maschinenbau	167	132	25
29	Herstellung von Kraftwagen und Kraftwagenteilen	199	140	20
30	Sonstiger Fahrzeugbau	214	121	25
31	Herstellung von Möbeln	156	131	17
32	Herstellung von sonstigen Waren	113	121	24
33	Reparatur und Installation von Maschinen und Ausrüstungen	130	132	25
	Vorleistungsgüterproduzenten und Energie	162	131	21
	Investitionsgüterproduzenten	150	132	23
	Gebrauchsgüterproduzenten	139	132	17
	Verbrauchsgüterproduzenten	199	133	19
B + C	Verarbeitendes Gewerbe sowie Bergbau und Gewinnung von Steinen und Erden insgesamt	165	132	23

sowie im Bergbau und der Gewinnung von Steinen und Erden Sachsen-Anhalts im Oktober 2017
Wirtschaftszweigen

Entgelte je tätige Person	Gesamtumsatz je tätige Person	Umsatz aus Eigenerzeu- gung je tätige Person	Anteile Entgelte am Gesamtumsatz	Anteile Auslands- umsatz am Gesamt- umsatz	Umsatz je geleisteter Arbeits- stunde	Systematik- Nummer der WZ 2008
EUR			%		EUR	
5 270	15 910	14 741	33	.	136	B
.	05
.	06
3 986	08
.	09
3 039	28 963	27 851	10	.	219	C
2 205	30 641	29 437	7	19	220	10
3 215	31 094	27 567	10	.	261	11
2 477	13
2 537	31 572	31 706	8	29	236	16
3 282	40 902	39 413	8	43	327	17
2 239	13 609	13 063	16	6	115	18
4 789	19
4 338	45 237	42 585	10	50	336	20
3 725	21 376	12 331	17	40	179	21
2 685	21 396	21 248	13	32	157	22
3 002	18 992	17 864	16	21	144	23
3 310	41 256	40 782	8	58	333	24
2 709	14 426	14 004	19	19	107	25
2 651	9 656	9 430	27	36	72	26
2 710	9 943	9 639	27	19	76	27
3 248	14 832	14 525	22	41	113	28
2 822	16 584	16 530	17	30	119	29
3 033	11 596	11 596	26	.	96	30
2 246	16 036	14 933	14	14	122	31
2 944	7 962	7 874	37	.	66	32
3 327	10 171	10 211	33	6	77	33
3 430	39 275	37 834	9	35	300	
3 068	13 621	13 365	23	28	103	
2 224	15 704	14 498	14	14	119	
2 551	26 637	24 249	10	20	200	
3 092	28 652	27 542	11	30	217	B + C

**1.9 Auslandsumsatz nach Euro- und Nicht-Eurozone in Betrieben des Verarbeitenden Gewerbes sowie im Bergbau und der Gewinnung von Steinen und Erden Sachsens-Anhalts im Oktober 2017 nach hauptbeteiligten Wirtschaftszweigen
- Veränderung gegenüber dem Vorjahresmonat**

Systematik- Nummer der WZ 2008	Abschnitt Abteilung Hauptgruppe	Auslandsumsatz		
		insgesamt	Eurozone	Nicht-Eurozone
		um %		
B	Bergbau und Gewinnung von Steinen und Erden	.	.	.
05	Kohlenbergbau	.	.	.
06	Gewinnung von Erdöl und Erdgas	.	.	.
08	Gewinnung von Steinen und Erden, sonstiger Bergbau	.	.	.
09	Erbringung von Dienstleistungen für den Bergbau und Gewinnung von Steinen und Erden	.	.	.
C	Verarbeitendes Gewerbe	.	.	.
10	Herstellung von Nahrungs- und Futtermitteln	0,3	-	0,6
11	Getränkeherstellung	.	.	.
13	Herstellung von Textilien	.	.	.
16	Herstellung von Holz-, Flecht-, Korb- und Korkwaren (ohne Möbel)	28,4	9,7	190,6
17	Herstellung von Papier, Pappe und Waren daraus	6,3	- 1,1	14,1
18	Herstellung von Druckerzeugnissen; Vervielfältigung von bespielten Ton-, Bild- und Datenträgern	14,9	.	.
19	Kokerei und Mineralölverarbeitung	.	.	.
20	Herstellung von chemischen Erzeugnissen	20,4	36,5	4,9
21	Herstellung von pharmazeutischen Erzeugnissen	12,1	.	.
22	Herstellung von Gummi- und Kunststoffwaren	2,1	- 3,2	11,3
23	Herstellung von Glas und Glaswaren, Keramik, Verarbeitung von Steinen und Erden	2,3	3,7	0,1
24	Metallerzeugung und -bearbeitung	15,8	60,0	-14,3
25	Herstellung von Metallerzeugnissen	38,9	36,1	42,6
26	Herstellung von Datenverarbeitungsgeräten, elektronischen und optischen Erzeugnissen	- 19,9	- 19,6	-20,1
27	Herstellung von elektrischen Ausrüstungen	27,1	61,4	4,1
28	Maschinenbau	-4,1	- 7,4	- 1,2
29	Herstellung von Kraftwagen und Kraftwagenteilen	- 11,8	- 15,3	2,9
30	Sonstiger Fahrzeugbau	.	.	.
31	Herstellung von Möbeln	- 40,9	.	.
32	Herstellung von sonstigen Waren	.	.	.
33	Reparatur und Installation von Maschinen und Ausrüstungen	- 0,6	.	.
	Vorleistungsgüterproduzenten und Energie	16,4	29,3	1,8
	Investitionsgüterproduzenten	-2,9	-5,5	0,0
	Gebrauchsgüterproduzenten	-45,7	- 44,3	- 66,7
	Verbrauchsgüterproduzenten	2,5	3,5	1,7
B + C	Verarbeitendes Gewerbe sowie Bergbau und Gewinnung von Steinen und Erden insgesamt	10,8	19,5	1,4

Ergebnisse nach Kreisen

2. Betriebe im Verarbeitenden Gewerbe sowie im Bergbau und der Gewinnung von Steinen und Erden

Lfd. Nr.	Kreisfreie Stadt Landkreis Land	Betriebe	Tätige Personen insgesamt	Geleistete Arbeitsstunden	Entgelte
		Anzahl		1 000	1 000 EUR
1	Dessau-Roßlau, Stadt	24	4 955	634	15 536
2	Halle (Saale), Stadt	23	3 366	445	10 706
3	Magdeburg, Landeshauptstadt	38	6 688	835	19 732
4	Altmarkkreis Salzwedel	25	3 726	499	10 692
5	Anhalt-Bitterfeld	76	11 987	1 607	36 211
6	Börde	69	13 904	1 807	44 548
7	Burgenlandkreis	58	9 461	1 208	30 299
8	Harz	76	12 006	1 568	36 165
9	Jerichower Land	34	3 803	538	9 818
10	Mansfeld-Südharz	36	6 552	866	18 573
11	Saalekreis	71	10 760	1 456	44 777
12	Salzlandkreis	71	11 919	1 628	34 974
13	Stendal	23	4 293	537	10 826
14	Wittenberg	44	7 103	940	18 878
15	Sachsen-Anhalt	668	110 523	14 569	341 736

Sachsen-Anhalts im Oktober 2017 nach kreisfreien Städten und Landkreisen

Gesamtumsatz					Lfd. Nr.
insgesamt	Inland	Ausland			
		insgesamt	Eurozone	Nicht-Eurozone	
1 000 EUR					
54 248	34 169	20 078	9 747	10 331	1
53 804	31 015	22 789	.	.	2
90 367	67 162	23 205	13 725	9 480	3
66 072	49 120	16 952	11 604	5 348	4
288 093	201 622	86 471	59 821	26 649	5
297 499	192 763	104 736	38 927	65 808	6
399 887	323 364	76 523	47 591	28 932	7
211 878	148 587	63 291	34 365	28 926	8
83 013	63 086	19 927	9 423	10 504	9
183 780	90 983	92 797	53 787	39 010	10
855 898	642 672	213 226	136 374	76 852	11
294 087	164 138	129 950	67 636	62 314	12
109 973	79 573	30 401	.	.	13
178 058	121 194	56 864	28 332	28 532	14
3 166 657	2 209 447	957 210	537 406	419 804	15

Veröffentlichungen im Statistischen Landesamt Sachsen-Anhalt

Im Monat Dezember 2017 erschienen

Bestell-Nr. ¹	Kennziffer/Periodizität	Titel	Preis (in EUR)
1 Z 0 01	Z	Statistisches Jahrbuch - 2017	30,00
1 Z 0 03	Z	Statistisches Monatsheft 12/2017	5,50
3 A 4 01	A IV - j/16	Krankenhäuser, Vorsorge- oder Rehabilitationseinrichtungen - Jahr 2016	4,00
3 B 1 02	B I - j/16	Allgemeinbildende Schulen - Schuljahresendstatistik - Schuljahr 2016/17	6,50
3 C 1 08	C I - 5j/17	Flächen der Baumobstanlagen und Baumobstbestände von Tafelobst der Äpfel und Birnen Jahr 2017	4,50
3 D 1 01	D I - hj-01/17	Gewerbeanmeldungen und Gewerbeabmeldungen - 1. Halbjahr 2017	2,50
3 E 1 02	E I - m-7/17	Beschäftigte, Umsatz im Verarbeitenden Gewerbe sowie im Bergbau und der Gewinnung von Steinen und Erden - Juli 2017 - Vorläufige Ergebnisse Betriebe mit 50 und mehr tätigen Personen	5,00
3 E 1 02	E I - m-8/17	Beschäftigte, Umsatz im Verarbeitenden Gewerbe sowie im Bergbau und der Gewinnung von Steinen und Erden - August 2017 - Vorläufige Ergebnisse Betriebe mit 50 und mehr tätigen Personen	5,00
3 E 1 02	E I - m-9/17	Beschäftigte, Umsatz im Verarbeitenden Gewerbe sowie im Bergbau und der Gewinnung von Steinen und Erden - September 2017 - Vorläufige Ergebnisse Betriebe mit 50 und mehr tätigen Personen	5,00
3 E 2 01	E II, III - m-9/17	Umsatz, Tätige Personen, Auftragseingang und Auftragsbestand im Baugewerbe - September 2017	2,50
3 H 2 01	H II - m-07/17	Binnenschifffahrt - Juli 2017	4,00
3 L 2 01	L II - vj-03/17	Gemeindefinanzen - Einzahlungen und Auszahlungen - Schuldenstände - Kassenstatistik - 01.01. - 30.09.2017 - Schuldenstatistik 30.09.2017	14,50
3 L 3 02	L III - j/16	Realsteuervergleich - Realsteuern und kommunale Steuerbeteiligung - Jahr 2016	12,50
3 P 1 03	P I - j/15	Bruttoanlageinvestitionen - 2009 - 2015 - Stand: August 2017	3,50
3 Q 2 01	Q II - j/15	Abfallwirtschaft - Jahr 2015	9,50

¹ Veröffentlichung als PDF-Datei kostenfrei erhältlich - bei Bestellung bitte die erste Stelle der Bestellnummer durch eine „6“ ersetzen



Bestellnummer: 3E102

www.statistik.sachsen-anhalt.de



EI
m-10/17