



Produzierendes Gewerbe, Handwerk

Tätige Personen, Umsatz
im Verarbeitenden Gewerbe
sowie im Bergbau und bei
der Gewinnung von Steinen
und Erden

Juni 2017
Vorläufige Ergebnisse
Betriebe mit 50 und mehr tätigen Personen



Herausgabemonat November 2017

Inhaltliche Verantwortung:

Dezernat Verarbeitendes Gewerbe, Handwerk, Bau, Energie
Herr Streufert Telefon: 0345 2318-303

Pressesprecherin/Dezernatsleiterin Öffentlichkeitsarbeit:

Frau Richter-Grünwald Telefon: 0345 2318-702

Auskünfte:

Frau Schöne Telefon: 0345 2318-777
Frau Heyl Telefon: 0345 2318-716
 Telefax: 0345 2318-913
 E-Mail: info@stala.mi.sachsen-anhalt.de
 Internet: www.statistik.sachsen-anhalt.de

Vertrieb: Telefon: 0345 2318-718
 E-Mail: shop@stala.mi.sachsen-anhalt.de

**Bibliothek und
Besucherdienst:** Merseburger Straße 2
 Montag - Freitag: 8.00 Uhr - 12.00 Uhr
 Telefon: 0345 2318-714
 E-Mail: bibliothek@stala.mi.sachsen-anhalt.de

**Schriftliche
Bestellungen an:** Statistisches Landesamt Sachsen-Anhalt
 Öffentlichkeitsarbeit
 Postfach 20 11 56
 06012 Halle (Saale)

Herausgeber: Statistisches Landesamt Sachsen-Anhalt

© Statistisches Landesamt Sachsen-Anhalt, Halle (Saale) 2017
 Auszugsweise Vervielfältigung und Verbreitung mit Quellenangabe gestattet.

Bezug: Preis: 5,00 Euro
 kostenfrei als PDF-Datei verfügbar - Bestell-Nr.: 6E102



Produzierendes Gewerbe, Handwerk

Tätige Personen, Umsatz im
Verarbeitenden Gewerbe
sowie im Bergbau
und der Gewinnung
von Steinen und Erden

Vorläufige Ergebnisse
Betriebe mit 50 und
mehr tätigen Personen

Juni 2017

Land Sachsen-Anhalt

Inhaltsverzeichnis

	Seite
Vorbemerkungen	4
Klassifikation der Wirtschaftszweige	8
Grafiken	16
1. Ergebnisse der Betriebe im Verarbeitenden Gewerbe sowie im Bergbau und der Gewinnung von Steinen und Erden Sachsen-Anhalts	
1.1 Betriebe im Verarbeitenden Gewerbe sowie im Bergbau und der Gewinnung von Steinen und Erden Sachsen-Anhalts - Jahr 2007 bis Juni 2017	18
1.2 Betriebe im Verarbeitenden Gewerbe Sachsen-Anhalts - Jahr 2007 bis Juni 2017	19
1.3 Fachliche Betriebsteile, Tätige Personen und Umsatz im Verarbeitenden Gewerbe sowie im Bergbau und der Gewinnung von Steinen und Erden Sachsen-Anhalts im Juni 2017 nach beteiligten Wirtschaftszweigen	20
1.4 Betriebe, Tätige Personen, Arbeitsstunden, Entgelte und Umsatz im Verarbeitenden Gewerbe sowie im Bergbau und der Gewinnung von Steinen und Erden Sachsen-Anhalts im Juni 2017 nach hauptbeteiligten Wirtschaftszweigen	22
1.5 Tätige Personen, Arbeitsstunden, Entgelte und Umsatz in den Betrieben des Verarbeitenden Gewerbes sowie im Bergbau und der Gewinnung von Steinen und Erden Sachsen-Anhalts im Juni 2017 nach hauptbeteiligten Wirtschaftszweigen - Veränderung gegenüber dem Vorjahresmonat	30
1.6 Ausgewählte Berechnungskennziffern in Betrieben im Verarbeitenden Gewerbe sowie im Bergbau und der Gewinnung von Steinen und Erden Sachsen-Anhalts im Juni 2017 nach hauptbeteiligten Wirtschaftszweigen	32
1.7 Auslandsumsatz nach Euro- und Nicht-Eurozone in Betrieben des Verarbeitenden Gewerbes sowie im Bergbau und der Gewinnung von Steinen und Erden Sachsen-Anhalts im Juni 2017 nach hauptbeteiligten Wirtschaftszweigen - Veränderung gegenüber dem Vorjahresmonat	34
2. Betriebe im Verarbeitenden Gewerbe sowie im Bergbau und der Gewinnung von Steinen und Erden Sachsen-Anhalts im Juni 2017 nach kreisfreien Städten und Landkreisen	36

Vorbemerkungen

In dem vorliegenden Bericht werden die Daten des Monatsberichtes für Betriebe im Verarbeitenden Gewerbe sowie im Bergbau und der Gewinnung von Steinen und Erden des Landes Sachsen-Anhalt in der fachlichen Gliederung der „Klassifikation der Wirtschaftszweige, Ausgabe 2008“ (WZ 2008), nachgewiesen.

Ab 2007 werden mit dem Monatsbericht die produzierenden Betriebe mit 50 und mehr tätigen Personen von Unternehmen des Verarbeitenden Gewerbes sowie des Bergbaus und der Gewinnung von Steinen und Erden sowie die produzierenden Betriebe mit 50 und mehr tätigen Personen von Unternehmen anderer Wirtschaftszweige erfasst.

Die unterhalb dieser Abschneidegrenze liegenden Betriebe werden ab dem Berichtsjahr 2007 nur noch im neu eingeführten Jahresbericht für Betriebe nach den tätigen Personen, den Entgelten und dem Umsatz befragt.

Die Ergebnisse für Betriebe im Verarbeitenden Gewerbe sowie im Bergbau und der Gewinnung von Steinen und Erden von Unternehmen des Produzierenden Gewerbes mit im Allgemeinen 20 oder mehr tätigen Personen und die produzierenden Betriebe mit im Allgemeinen 20 oder mehr tätigen Personen von Unternehmen der übrigen Wirtschaftsbereiche werden jährlich zusammen mit denen für Unternehmen im Jahresbericht (Bestellnummer 3E103) für das Produzierende Gewerbe als Jahresdaten veröffentlicht.

Rechtsgrundlagen

Rechtsgrundlagen für die Durchführung des Monatsberichts über die Abschnitte B „Bergbau und Gewinnung von Steinen und Erden“ und C „Verarbeitendes Gewerbe“ der „Klassifikation der Wirtschaftszweige, Ausgabe 2008 (WZ 2008)“ sind:

- das Gesetz über die Statistik im Produzierenden Gewerbe (ProdGewStatG) in der Fassung der Bekanntmachung vom 21. März 2002 (BGBl. I S. 1181), zuletzt geändert durch Artikel 271 der Verordnung vom 31. August 2015 (BGBl. I S.1474)
- das Gesetz über die Statistik für Bundeszwecke (Bundesstatistikgesetz - BStatG) vom 22. Januar 1987 (BGBl. I S. 462, 565), zuletzt geändert durch Artikel 1 des Gesetzes vom 21. Juli 2016 (BGBl. I S. 1768).

Klassifikation

Die Zuordnung der Betriebe bzw. Unternehmen und die fachliche Gliederung der Ergebnisse erfolgt auf Grundlage der „Klassifikation der Wirtschaftszweige, Ausgabe 2008“ (WZ 2008). Mit der Einführung der WZ 2008 wird die Verordnung (EG) Nr. 1893/2006 des Europäischen Parlaments und des Rates vom 20. Dezember 2006 (ABl. Nr. L 393 vom 30.12.2006 S. 1) zur Einführung der Statistischen Systematik der Wirtschaftszweige in der Europäischen Gemeinschaft (NACE Rev. 2) umgesetzt. Das Kodierungssystem der WZ 2008 unterscheidet zwischen Abschnitten (Buchstaben A - U), Abteilungen (Zweisteller), Gruppen (Dreisteller), Klassen (Viersteller) und Unterklassen (Fünfsteller).

Der Wirtschaftsbereich „Verarbeitendes Gewerbe sowie Bergbau und Gewinnung von Steinen und Erden“ erstreckt sich über die Abschnitte B und C sowie - in der numerischen Gliederung - über die Abteilungen 05 bis 33 der WZ 2008 (siehe Seite 8 ff).

Die Anwendung der neuen Klassifikation hat Auswirkungen auf den Berichtskreis der Statistiken im Produzierenden Gewerbe, weil einige Tätigkeiten innerhalb des Produzierenden Gewerbes umgruppiert, andere zusätzlich aufgenommen oder ausgegliedert wurden. Darüber hinaus erfolgt die Kodierung der Wirtschaftszweige nunmehr nach einem völlig neuen Nummerierungssystem.

Infolge der strukturellen Veränderungen beim Produzierenden Gewerbe durch den Übergang auf die WZ 2008 zählen zum Beispiel die Branchen des Verlagsgewerbes und des Recyclings nicht mehr in das Verarbeitende Gewerbe. Aber auch innerhalb des Verarbeitenden Gewerbes wurden mit der WZ 2008 erhebliche Anpassungen bei der Zusammensetzung der Wirtschaftszweige vorgenommen. So werden künftig Montage- und Installationsleistungen in eigenständigen Klassen der WZ 2008 nachgewiesen.

Neben den Angaben für die Wirtschaftszweiggliederungen der WZ 2008 werden auch Ergebnisse für die Hauptgruppen Vorleistungsgüter, Investitionsgüter, Gebrauchsgüter, Verbrauchsgüter und Energie veröffentlicht.

Die Verordnung (EG) Nr. 586/2001 der Kommission vom 26. März 2001 zur Durchführung der Verordnung (EG) Nr. 656/2007 der Kommission vom 14. Juni 2007 (ABl. EU Nr. L 155 S. 3) legt die Definition der Hauptgruppen fest.

Die genaue Zusammensetzung der Hauptgruppen kann dem Auszug der Klassifikation der Wirtschaftszweige, Ausgabe 2008 (WZ 2008), ab Seite 8 entnommen werden.

Aus Geheimhaltungsgründen wird die Hauptgruppe Energie nicht gesondert veröffentlicht, sondern wird mit der Hauptgruppe Vorleistungs-güterproduzenten zusammengefasst.

Berichtskreis

Im Monatsbericht werden Betriebe des Wirtschaftsbereichs Verarbeitendes Gewerbe sowie Bergbau und Gewinnung von Steinen und Erden (Industrie und Handwerk einschließlich handwerklicher Nebenbetriebe) mit mindestens 50 tätigen Personen erfasst.

Mit Einführung der WZ 2008 werden Einheiten (Betriebe) ohne eigene Warenproduktion, die fremdbezogene Waren oder Dienstleistungen in eigenem Namen bzw. im Namen des Unternehmens/der Unternehmensgruppe, zu dem/der sie gehören, verkaufen (Converter), nicht mehr dem Verarbeitenden Gewerbe zugerechnet (nähere Hinweise siehe Erhebungsunterlagen des Monatsberichts für Betriebe).

Als Betrieb gilt in der amtlichen Unternehmensstatistik ein an einem räumlich festgestellten Ort gelegenes Unternehmen oder Teil eines Unternehmens (z. B. Fabrikations-/Werkstätte, Werk, Bergwerk, Grube). An diesem Ort oder von diesem Ort werden Wirtschaftstätigkeiten ausgeübt, für die - mit Ausnahmen - eine oder mehrere Personen (ggf. auch nur Teilzeitbeschäftigte) im Auftrag ein und desselben Unternehmens arbeiten. Ein Betrieb untersteht immer einem (einzigen) Unternehmen, das seinerseits seinen Sitz stets in einem seiner Betriebe hat.

Örtlich getrennte Hauptverwaltungen von Unternehmen des Erhebungsbereichs werden ebenfalls als eigenständige Betriebe dieses Bereichs erfasst.

Die Merkmalswerte sind für den gesamten Betrieb zu melden und schließen auch die nichtproduzierenden Teile ein.

Methodische Hinweise zu den Ergebnissen

In der Tabellengruppe 1 sind die Ergebnisse des Monatsberichts der Betriebe im Bergbau und der Gewinnung von Steinen und Erden in Sachsen-Anhalt dargestellt.

Bei Betrieben werden die tätigen Personen und die Umsätze nach fachlichen Betriebsteilen, alle übrigen Merkmale nur für den gesamten Betrieb erhoben.

Ein fachlicher Betriebsteil ist ein Teil eines Betriebes, in welchem nur eine bestimmte wirtschaftliche Tätigkeit ausgeführt wird. Im Falle, ein Betrieb übt nur eine wirtschaftliche Tätigkeit aus, sind die Einheiten Betrieb und fachlicher Betriebsteil identisch.

Hinsichtlich der Darstellung der Ergebnisse wird bei tätigen Personen und Umsätzen zwischen einem Nachweis nach hauptbeteiligten und beteiligten Wirtschaftszweigen unterschieden. Beim Nachweis nach hauptbeteiligten Wirtschaftszweigen werden alle Angaben eines Betriebes dem Wirtschaftszweig zugeordnet, in dem das wirtschaftliche Schwergewicht des Betriebes liegt. Für die Darstellung nach beteiligten Wirtschaftszweigen (fachliche Einheiten) werden die tätigen Personen und Umsätze (Betriebe mit Betriebsteilen in mehreren Klassen der WZ 2008) auf diejenigen Zweige aufgeteilt, denen die einzelnen Betriebsteile entsprechend ihrer Produktion zuzuordnen sind. Bei diesem Nachweis werden die tätigen Personen und Umsätze in den sonstigen Betriebsteilen nicht berücksichtigt.

Im Monatsbericht für Betriebe sind die Ergebnisse aller Betriebe des Verarbeitenden Gewerbes sowie des Bergbaus und der Gewinnung von Steinen und Erden auf dem Territorium Sachsen-Anhalts enthalten, auch wenn sich der Unternehmenssitz einzelner Betriebe außerhalb des Landes Sachsen-Anhalts befindet.

Die Tabelle 2 enthält die Ergebnisse des Monatsberichts für Betriebe in der territorialen Gliederung nach kreisfreien Städten und Landkreisen des Landes Sachsen-Anhalt.

Erhebungsmerkmale

Tätige Personen: Alle am Monatsende im Betrieb tätigen Personen einschl. der tätigen Inhaber/-innen, mithelfenden Familienangehörigen (auch unbezahlt mithelfende Familienangehörige, soweit sie mindestens ein Drittel der üblichen Arbeitszeit im Betrieb tätig sind), an andere Unternehmen überlassenen Mitarbeiter/-innen und Heimarbeiter/-innen, aber ohne Leiharbeiter/-innen. Einbezogen werden u. a. Erkrankte, Urlauber/-innen, Kurzarbeiter/-innen, Streikende, von der Aussperrung Betroffene, Personen in Altersteilzeitregelungen, Auszubildende, Saison- und Aushilfsarbeiter/-innen sowie Teilzeitbeschäftigte. Die tätigen Personen umfassen auch die kaufmännischen Auszubildenden (einschl. der Auszubildenden in den übrigen nichtgewerblichen Ausbildungsberufen) und die gewerblich Auszubildenden.

Nicht zu den tätigen Personen rechnen Leiharbeiterinnen/Leiharbeiter im Sinne des Arbeitnehmerüberlassungsgesetzes (AÜG), Arbeitskräfte, die als Beauftragte anderer Betriebe/Unternehmen im meldenden Betrieb Montage- und Reparaturarbeiten durchführen sowie aufgrund einer tarifvertraglichen Vorruhestandsregelung vorzeitig ausgeschiedene Mitarbeiterinnen/Mitarbeiter.

Geleistete Arbeitsstunden: Zu melden sind die von allen tätigen Personen (einschl. der Heimarbeiter/-innen und der Auszubildenden) im Betrieb tatsächlich geleisteten (nicht die bezahlten) Stunden, einschl. Über-, Nacht-, Sonntags- und Feiertagsstunden.

Entgelte: Die Entgelte entsprechen der Brutto-lohn- und Bruttogehaltssumme. Dies ist die Bruttosumme der Bar- und Sachbezüge der tätigen Personen einschl. der an andere Unternehmen überlassenen Mitarbeiter/-innen, ohne Pflichtanteile des Arbeitgebers zur Sozialversicherung und Vergütungen, die als Spesenersatz anzusehen sind.

Einzubeziehen sind tariflich oder frei vereinbarte Zulagen (z. B. Akkord-, Nachtarbeits-, Schmutzzulagen), Naturalvergütungen, Vergütungen für ausgefallene Arbeitszeit (z. B. Urlaubslöhne), Lohn- und Gehaltsfortzahlung im Krankheitsfall und Zuschüsse des Arbeitgebers zum Krankengeld, Arbeitsentgelte und sonstige lohnsteuerpflichtige Zahlungen des Arbeitgebers im Rahmen von Altersteilzeitregelungen, Urlaubsbeihilfen, Gratifikationen, Gewinnbeteiligungen, tariflich oder frei vereinbarte Kindergelder und sonstige Familienzuschläge sowie Erziehungsbeihilfen, ferner vermögenswirksame Leistungen des Arbeitgebers und gezahlte Beträge an tätige Personen in eigenen Sozialeinrichtungen (z. B. Werksarzt) sowie Bezüge von Gesellschaftern, Vorstandsmitgliedern und anderen leitenden Kräften (soweit sie steuerlich als Einkünfte aus unselbständiger Arbeit gelten) und Provisionen und Tantiemen.

Nicht einzubeziehen sind Anweisungen des staatlichen Kindergeldes, Sozial- und sonstige Aufwendungen des Arbeitgebers (u. a. Pflichtbeiträge zur Sozialversicherung, Aufwendungen für die betriebliche Altersversorgung, Vorruhestandszahlungen, Kurzarbeitergeld), an andere Unternehmen für entgeltliche Überlassung von Arbeitskräften gezahlte Beträge sowie Einnahmen von anderen Unternehmen für die Überlassung von Arbeitnehmern.

Umsatz: Umsatz aus eigener Erzeugung (einschließlich Umsatz aus dem Verkauf von Energie und Nebenerzeugnissen und Abfällen sowie Entgelte für industrielle Dienstleistungen, Instandhaltungen und Montagen). Umsatz aus Handelsware und sonstigen nichtindustriellen/nichthandwerklichen Tätigkeiten (z. B. Erlöse aus Vermietung und Verpachtung sowie aus Lizenzverträgen, Provisionseinnahmen und Einnahmen aus der Veräußerung von Patenten). Der Umsatz beruht auf den Rechnungswerten (Fakturenwerte) ohne in Rechnung gestellte Umsatzsteuer. Im Umsatz enthalten sind Verbrauchssteuern und Kosten für Fracht, Verpackung und Porto, auch wenn diese gesondert berechnet werden. Außerordentliche und betriebsfremde Erträge aus dem Verkauf von Anlagegütern, aus der Verpachtung von Grundstücken, Zinsen, Dividenden und dgl. sind nicht im Umsatz enthalten. Da es sich grundsätzlich um fakturierte Werte handelt, enthält der Umsatz auch nicht den Wert der Lieferungen, die innerhalb eines Unternehmens von Werk zu Werk stattfinden.

Inlandsumsatz: Umsatz mit Abnehmern im gesamten Bundesgebiet sowie Umsatz mit den im Bundesgebiet stationierten ausländischen Streitkräften.

Auslandsumsatz: Umsatz mit Abnehmern im Ausland und - soweit einwandfrei erkennbar - Umsatz mit deutschen Exporteuren.

Als Auslandsumsatz mit der Eurozone gilt der Umsatz mit den Staaten Belgien, Estland, Lettland, Finnland, Frankreich, Griechenland, Irland, Italien, Luxemburg, Malta, den Niederlanden, Österreich, Portugal, Slowakei, Slowenien, Spanien und Zypern.

Als Auslandsumsatz mit der Nicht-Eurozone gilt der Umsatz mit allen Staaten außer den oben genannten Staaten der Eurozone.

Anmerkung

Abweichungen in den Summen sind auf das Runden der Zahlen zurückzuführen.

Zeichenerklärung

- nichts vorhanden (genau null)
- 0 weniger als die Hälfte von 1 in der letzten besetzten Stelle, jedoch mehr als nichts
- . Zahlenwert unbekannt oder geheim zu halten
- x Tabellenfach gesperrt, weil Aussage nicht sinnvoll
- ... Angabe fällt später an

Abkürzungen

- a. n. g. = anderweitig nicht genannt
- bzw. = beziehungsweise
- einschl. = einschließlich
- EUR = Euro
- H. v. = Herstellung von
- u. dgl. = und dergleichen
- usw. = und so weiter
- z. B. = zum Beispiel

**Klassifikation der Wirtschaftszweige, Ausgabe 2008 (WZ 2008),
und Zuordnung der Klassen nach WZ 2008 zu den Hauptgruppen**

Wirtschaftsbereich: Verarbeitendes Gewerbe sowie Bergbau und Gewinnung von Steinen und Erden

Nr. der WZ 2008	Bezeichnung	Hauptgruppe
B	Abschnitt B – Bergbau und Gewinnung von Steinen und Erden	
05	Kohlenbergbau	
05.1	Steinkohlenbergbau	
05.10	Steinkohlenbergbau	EN
05.2	Braunkohlenbergbau	
05.20	Braunkohlenbergbau	EN
06	Gewinnung von Erdöl und Erdgas	
06.1	Gewinnung von Erdöl	
06.10	Gewinnung von Erdöl	EN
06.2	Gewinnung von Erdgas	
06.20	Gewinnung von Erdgas	EN
07	Erzbergbau	
07.1	Eisenerzbergbau	
07.10	Eisenerzbergbau	A
07.2	NE-Metallerzbergbau	
07.21	Bergbau auf Uran- und Thoriumerze	A
07.29	Sonstiger NE-Metallerzbergbau	A
08	Gewinnung von Steinen und Erden, sonstiger Bergbau	
08.1	Gewinnung von Natursteinen, Kies, Sand, Ton und Kaolin	
08.11	Gewinnung von Naturwerksteinen und Natursteinen, Kalk- und Gipsstein, Kreide und Schiefer	A
08.12	Gewinnung von Kies, Sand, Ton und Kaolin	A
08.9	Sonstiger Bergbau; Gewinnung von Steinen und Erden a. n. g.	
08.91	Bergbau auf chemische und Düngemittelminerale	A
08.92	Torfgewinnung	A
08.93	Gewinnung von Salz	A
08.99	Gewinnung von Steinen und Erden a. n. g.	A
09	Erbringung von Dienstleistungen für den Bergbau und für die Gewinnung von Steinen und Erden	
09.1	Erbringung von Dienstleistungen für die Gewinnung von Erdöl und Erdgas	
09.10	Erbringung von Dienstleistungen für die Gewinnung von Erdöl und Erdgas	A
09.9	Erbringung von Dienstleistungen für den sonstigen Bergbau und die Gewinnung von Steinen und Erden	
09.90	Erbringung von Dienstleistungen für den sonstigen Bergbau und die Gewinnung von Steinen und Erden	A
C	Abschnitt C – Verarbeitendes Gewerbe	
10	Herstellung von Nahrungs- und Futtermitteln	
10.1	Schlachten und Fleischverarbeitung	
10.11	Schlachten (ohne Schlachten von Geflügel)	VG
10.12	Schlachten von Geflügel	VG
10.13	Fleischverarbeitung	VG
10.2	Fischverarbeitung	
10.20	Fischverarbeitung	VG

Nr. der WZ 2008	Bezeichnung	Hauptgruppe
10.3	Obst- und Gemüseverarbeitung	
10.31	Kartoffelverarbeitung	VG
10.32	Herstellung von Frucht- und Gemüsesäften	VG
10.39	Sonstige Verarbeitung von Obst und Gemüse	VG
10.4	Herstellung von pflanzlichen und tierischen Ölen und Fetten	
10.41	Herstellung von Ölen und Fetten (ohne Margarine u. ä. Nahrungsfette)	VG
10.42	Herstellung von Margarine u. ä. Nahrungsfetten	VG
10.5	Milchverarbeitung	
10.51	Milchverarbeitung (ohne Herstellung von Speiseeis)	VG
10.52	Herstellung von Speiseeis	VG
10.6	Mahl- und Schälmaschinen, Herstellung von Stärke und Stärkeerzeugnissen	
10.61	Mahl- und Schälmaschinen	A
10.62	Herstellung von Stärke und Stärkeerzeugnissen	A
10.7	Herstellung von Back- und Teigwaren	
10.71	Herstellung von Backwaren (ohne Dauerbackwaren)	VG
10.72	Herstellung von Dauerbackwaren	VG
10.73	Herstellung von Teigwaren	VG
10.8	Herstellung von sonstigen Nahrungsmitteln	
10.81	Herstellung von Zucker	VG
10.82	Herstellung von Süßwaren (ohne Dauerbackwaren)	VG
10.83	Verarbeitung von Kaffee und Tee, Herstellung von Kaffee-Ersatz	VG
10.84	Herstellung von Würzmitteln und Soßen	VG
10.85	Herstellung von Fertiggerichten	VG
10.86	Herstellung von homogenisierten und diätetischen Nahrungsmitteln	VG
10.89	Herstellung von sonstigen Nahrungsmitteln a. n. g.	VG
10.9	Herstellung von Futtermitteln	
10.91	Herstellung von Futtermitteln für Nutztiere	A
10.92	Herstellung von Futtermitteln für sonstige Tiere	A
11	Getränkeherstellung	
11.0	Getränkeherstellung	
11.01	Herstellung von Spirituosen	VG
11.02	Herstellung von Traubenwein	VG
11.03	Herstellung von Apfelwein und anderen Fruchtweinen	VG
11.04	Herstellung von Wermutwein und sonstigen aromatisierten Weinen	VG
11.05	Herstellung von Bier	VG
11.06	Herstellung von Malz	VG
11.07	Herstellung von Erfrischungsgetränken, Gewinnung natürlicher Mineralwässer	VG
12	Tabakverarbeitung	
12.0	Tabakverarbeitung	
12.00	Tabakverarbeitung	VG
13	Herstellung von Textilien	
13.1	Spinnstoffaufbereitung und Spinnerei	
13.10	* Spinnstoffaufbereitung und Spinnerei	A
13.2	Weberei	
13.20	* Weberei	A
13.3	Veredlung von Textilien und Bekleidung	
13.30	* Veredlung von Textilien und Bekleidung	A

Nr. der WZ 2008	Bezeichnung	Hauptgruppe
13.9	Herstellung von sonstigen Textilwaren	
13.91	* Herstellung von gewirktem und gestricktem Stoff	VG
13.92	* Herstellung von konfektionierten Textilwaren (ohne Bekleidung)	VG
13.93	* Herstellung von Teppichen	VG
13.94	* Herstellung von Seilerwaren	VG
13.95	* Herstellung von Vliesstoff und Erzeugnissen daraus (ohne Bekleidung)	VG
13.96	* Herstellung von technischen Textilien	VG
13.99	* Herstellung von sonstigen Textilwaren a. n. g.	VG
14	Herstellung von Bekleidung	
14.1	Herstellung von Bekleidung (ohne Pelzbekleidung)	
14.11	* Herstellung von Lederbekleidung	VG
14.12	* Herstellung von Arbeits- und Berufsbekleidung	VG
14.13	* Herstellung von sonstiger Oberbekleidung	VG
14.14	* Herstellung von Wäsche	VG
14.19	* Herstellung von sonstiger Bekleidung und Bekleidungszubehör a. n. g.	VG
14.2	Herstellung von Pelzwaren	
14.20	* Herstellung von Pelzwaren	VG
14.3	Herstellung von Bekleidung aus gewirktem und gestricktem Stoff	
14.31	* Herstellung von Strumpfwaren	VG
14.39	* Herstellung von sonstiger Bekleidung aus gewirktem und gestricktem Stoff	VG
15	Herstellung von Leder, Lederwaren und Schuhen	
15.1	Herstellung von Leder und Lederwaren (ohne Herstellung von Lederbekleidung)	
15.11	Herstellung von Leder und Lederfaserstoff; Zurichtung und Färben von Fellen	VG
15.12	Lederverarbeitung (ohne Herstellung von Lederbekleidung)	VG
15.2	Herstellung von Schuhen	
15.20	Herstellung von Schuhen	VG
16	Herstellung von Holz-, Flecht-, Korb- und Korkwaren (ohne Möbel)	
16.1	Säge-, Hobel- und Holzimprägnierwerke	
16.10	Säge-, Hobel- und Holzimprägnierwerke	A
16.2	Herstellung von sonstigen Holz-, Kork-, Flecht- und Korbwaren (ohne Möbel)	
16.21	Herstellung von Furnier-, Sperrholz-, Holzfaser- und Holzspanplatten	A
16.22	Herstellung von Parketttafeln	A
16.23	Herstellung von sonstigen Konstruktionsteilen, Fertigbauteilen, Ausbauelementen und Fertigteilmontagen aus Holz	A
16.24	Herstellung von Verpackungsmitteln, Lagerbehältern und Ladungsträgern aus Holz	A
16.29	Herstellung von Holzwaren a. n. g. Kork-, Flecht- und Korbwaren (ohne Möbel)	A
17	Herstellung von Papier-, Pappe und Waren daraus	
17.1	Herstellung von Holz- und Zellstoff, Papier, Karton und Pappe	
17.11	* Herstellung von Holz- und Zellstoff	A
17.12	* Herstellung von Papier, Karton und Pappe	A
17.2	Herstellung von Waren aus Papier, Karton und Pappe	
17.21	* Herstellung von Wellpapier und -pappe sowie von Verpackungsmitteln aus Papier, Karton und Pappe	A
17.22	* Herstellung von Haushalts-, Hygiene- und Toilettenartikeln aus Zellstoff, Papier und Pappe	A
17.23	* Herstellung von Schreibwaren und Bürobedarf aus Papier, Karton und Pappe	A
17.24	* Herstellung von Tapeten	A
17.29	* Herstellung von sonstigen Waren aus Papier, Karton und Pappe	A
18	Herstellung von Druckerzeugnissen; Vervielfältigung von bespielten Ton-, Bild- und Datenträgern	
18.1	Herstellung von Druckerzeugnissen	
18.11	Drucken von Zeitungen	VG
18.12	Drucken a. n. g.	VG
18.13	Druck- und Mediovorstufe	VG
18.14	Binden von Druckerzeugnissen und damit verbundene Dienstleistungen	VG

Nr. der WZ 2008	Bezeichnung	Hauptgruppe
18.2	Vervielfältigung von bespielten Ton-, Bild- und Datenträgern	
18.20	Vervielfältigung von bespielten Ton-, Bild- und Datenträgern	VG
19	Kokerei und Mineralölverarbeitung	
19.1	Kokerei	
19.10	Kokerei	EN
19.2	Mineralölverarbeitung	
19.20	Mineralölverarbeitung	EN
20	Herstellung von chemischen Erzeugnissen	
20.1	Herstellung von chemischen Grundstoffen, Düngemitteln und Stickstoffverbindungen, Kunststoffen in Primärformen und synthetischem Kautschuk in Primärformen	
20.11	* Herstellung von Industriegasen	A
20.12	* Herstellung von Farbstoffen und Pigmenten	A
20.13	* Herstellung von sonstigen anorganischen Grundstoffen und Chemikalien	A
20.14	* Herstellung von sonstigen organischen Grundstoffen und Chemikalien	A
20.15	* Herstellung von Düngemitteln und Stickstoffverbindungen	A
20.16	* Herstellung von Kunststoffen in Primärformen	A
20.17	* Herstellung von synthetischem Kautschuk in Primärformen	A
20.2	Herstellung von Schädlingsbekämpfungsmitteln, Pflanzenschutz- und Desinfektionsmitteln	
20.20	* Herstellung von Schädlingsbekämpfungsmitteln, Pflanzenschutz- und Desinfektionsmitteln	A
20.3	Herstellung von Anstrichmitteln, Druckfarben und Kittungen	
20.30	* Herstellung von Anstrichmitteln, Druckfarben und Kittungen	A
20.4	Herstellung von Seifen, Wasch-, Reinigungs- und Körperpflegemitteln sowie von Duftstoffen	
20.41	* Herstellung von Seifen, Wasch-, Reinigungs- und Poliermitteln	VG
20.42	* Herstellung von Körperpflegemitteln und Duftstoffen	VG
20.5	Herstellung von sonstigen chemischen Erzeugnissen	
20.51	* Herstellung von pyrotechnischen Erzeugnissen	A
20.52	* Herstellung von Klebstoffen	A
20.53	* Herstellung von ätherischen Ölen	A
20.59	* Herstellung von sonstigen chemischen Erzeugnissen a. n. g.	A
20.6	Herstellung von Chemiefasern	
20.60	* Herstellung von Chemiefasern	A
21	Herstellung von pharmazeutischen Erzeugnissen	
21.1	Herstellung von pharmazeutischen Grundstoffen	
21.10	* Herstellung von pharmazeutischen Grundstoffen	VG
21.2	Herstellung von pharmazeutischen Spezialitäten und sonstigen pharmazeutischen Erzeugnissen	
21.20	* Herstellung von pharmazeutischen Spezialitäten und sonstigen pharmazeutischen Erzeugnissen	VG
22	Herstellung von Gummi- und Kunststoffwaren	
22.1	Herstellung von Gummiwaren	
22.11	Herstellung und Runderneuerung von Bereifungen	A
22.19	Herstellung von sonstigen Gummiwaren	A
22.2	Herstellung von Kunststoffwaren	
22.21	Herstellung von Platten, Folien, Schläuchen und Profilen aus Kunststoffen	A
22.22	Herstellung von Verpackungsmitteln aus Kunststoffen	A
22.23	Herstellung von Baubedarfsartikeln aus Kunststoffen	A
22.29	Herstellung von sonstigen Kunststoffwaren	A
23	Herstellung von Glas und Glaswaren, Keramik, Verarbeitung von Steinen und Erden	
23.1	Herstellung von Glas und Glaswaren	
23.11	Herstellung von Flachglas	A
23.12	Veredlung und Bearbeitung von Flachglas	A
23.13	Herstellung von Hohlglas	A
23.14	Herstellung von Glasfasern und Waren daraus	A
23.19	Herstellung, Veredlung und Bearbeitung von sonstigem Glas einschließlich technischen Glaswaren	A

Nr. der WZ 2008	Bezeichnung	Hauptgruppe
23.2	Herstellung von feuerfesten keramischen Werkstoffen und Waren	
23.20	Herstellung von feuerfesten keramischen Werkstoffen und Waren	A
23.3	Herstellung von keramischen Baumaterialien	
23.31	Herstellung von keramischen Wand- und Bodenfliesen und -platten	A
23.32	Herstellung von Ziegeln und sonstiger Baukeramik	A
23.4	Herstellung von sonstigen Porzellan- und keramischen Erzeugnissen	
23.41	Herstellung von keramischen Haushaltswaren und Ziergegenständen	A
23.42	Herstellung von Sanitärkeramik	A
23.43	Herstellung von Isolatoren und Isolierteilen aus Keramik	A
23.44	Herstellung von keramischen Erzeugnissen für sonstige technische Zwecke	A
23.49	Herstellung von sonstigen keramischen Erzeugnissen	A
23.5	Herstellung von Zement, Kalk und gebranntem Gips	
23.51	Herstellung von Zement	A
23.52	Herstellung von Kalk und gebranntem Gips	A
23.6	Herstellung von Erzeugnissen aus Beton, Zement und Gips	
23.61	Herstellung von Erzeugnissen aus Beton, Zement und Kalksandstein für den Bau	A
23.62	Herstellung von Gipserzeugnissen für den Bau	A
23.63	Herstellung von Frischbeton (Transportbeton)	A
23.64	Herstellung von Mörtel und anderem Beton (Trockenbeton)	A
23.65	Herstellung von Faserzementwaren	A
23.69	Herstellung von sonstigen Erzeugnissen aus Beton, Zement und Gips a. n. g.	A
23.7	Be- und Verarbeitung von Naturwerksteinen und Natursteinen a. n. g.	
23.70	Be- und Verarbeitung von Naturwerksteinen und Natursteinen a. n. g.	A
23.9	Herstellung von Schleifkörpern und Schleifmitteln auf Unterlage sowie sonstigen Erzeugnissen aus nichtmetallischen Mineralien a. n. g.	
23.91	Herstellung von Schleifkörpern und Schleifmitteln auf Unterlage	A
23.99	Herstellung von sonstigen Erzeugnissen aus nichtmetallischen Mineralien a. n. g.	A
24	Metallerzeugung und -bearbeitung	
24.1	Erzeugung von Roheisen, Stahl und Ferrolegierungen	
24.10	* Erzeugung von Roheisen, Stahl und Ferrolegierungen	A
24.2	Herstellung von Stahlrohren, Rohrform-, Rohrverschluss- und Rohrverbindungsstücken aus Stahl	
24.20	* Herstellung von Stahlrohren, Rohrform-, Rohrverschluss- und Rohrverbindungsstücken aus Stahl	A
24.3	Sonstige erste Bearbeitung von Eisen und Stahl	
24.31	* Herstellung von Blankstahl	A
24.32	* Herstellung von Kaltband mit einer Breite von weniger als 600 mm	A
24.33	* Herstellung von Kaltprofilen	A
24.34	* Herstellung von kaltgezogenem Draht	
24.4	Erzeugung und erste Bearbeitung von NE-Metallen	
24.41	* Erzeugung und erste Bearbeitung von Edelmetallen	A
24.42	* Erzeugung und erste Bearbeitung von Aluminium	A
24.43	* Erzeugung und erste Bearbeitung von Blei, Zink und Zinn	A
24.44	* Erzeugung und erste Bearbeitung von Kupfer	A
24.45	* Erzeugung und erste Bearbeitung von sonstigen NE-Metallen	A
24.46	* Aufbereitung von Kernbrennstoffen	A
24.5	Gießereien	
24.51	* Eisengießereien	A
24.52	* Stahlgießereien	A
24.53	* Leichtmetallgießereien	A
24.54	* Buntmetallgießereien	A
25	Herstellung von Metallerzeugnissen	
25.1	Stahl- und Leichtmetallbau	
25.11	* Herstellung von Metallkonstruktionen	B
25.12	* Herstellung von Ausbauelementen aus Metall	B
25.2	Herstellung von Metalltanks und -behältern; Herstellung von Heizkörpern und -kesseln für Zentralheizungen	
25.21	* Herstellung von Heizkörpern und -kesseln für Zentralheizungen	B
25.29	* Herstellung von Sammelbehältern, Tanks u. ä. Behältern aus Metall	B

Nr. der WZ 2008	Bezeichnung	Hauptgruppe
25.3	Herstellung von Dampfkesseln (ohne Zentralheizungskessel)	
25.30	* Herstellung von Dampfkesseln (ohne Zentralheizungskessel)	B
25.4	Herstellung von Waffen und Munition	
25.40	* Herstellung von Waffen und Munition	B
25.5	Herstellung von Schmiede-, Press-, Zieh- und Stanzteilen, gewalzten Ringen und pulvermetallurgischen Erzeugnissen	
25.50	* Herstellung von Schmiede-, Press-, Zieh- und Stanzteilen, gewalzten Ringen und pulvermetallurgischen Erzeugnissen	A
25.6	* Oberflächenveredlung und Wärmebehandlung, Mechanik a. n. g.	
25.61	* Oberflächenveredlung und Wärmebehandlung	A
25.62	* Mechanik a. n. g.	A
25.7	Herstellung von Schneidwaren, Werkzeugen, Schlössern und Beschlägen aus unedlen Metallen	
25.71	* Herstellung von Schneidwaren und Bestecken aus unedlen Metallen	A
25.72	* Herstellung von Schlössern und Beschlägen aus unedlen Metallen	A
25.73	* Herstellung von Werkzeugen	A
25.9	Herstellung von sonstigen Metallwaren	
25.91	* Herstellung von Fässern, Trommeln, Dosen, Eimern u. ä. Behältern aus Metall	A
25.92	* Herstellung von Verpackungen und Verschlüssen aus Eisen, Stahl und NE-Metall	A
25.93	* Herstellung von Drahtwaren, Ketten und Federn	A
25.94	* Herstellung von Schrauben und Nieten	A
25.99	* Herstellung von sonstigen Metallwaren a. n. g.	A
26	Herstellung von Datenverarbeitungsgeräten, elektronischen und optischen Erzeugnissen	
26.1	Herstellung von elektronischen Bauelementen und Leiterplatten	
26.11	* Herstellung von elektronischen Bauelementen	A
26.12	* Herstellung von bestückten Leiterplatten	A
26.2	Herstellung von Datenverarbeitungsgeräten und peripheren Geräten	
26.20	* Herstellung von Datenverarbeitungsgeräten und peripheren Geräten	B
26.3	Herstellung von Geräten und Einrichtungen der Telekommunikationstechnik	
26.30	* Herstellung von Geräten und Einrichtungen der Telekommunikationstechnik	B
26.4	Herstellung von Geräten der Unterhaltungselektronik	
26.40	* Herstellung von Geräten der Unterhaltungselektronik	GG
26.5	Herstellung von Mess-, Kontroll-, Navigations- u. ä. Instrumenten und Vorrichtungen; Herstellung von Uhren	
26.51	* Herstellung von Mess-, Kontroll-, Navigations- u. ä. Instrumenten und Vorrichtungen	B
26.52	* Herstellung von Uhren	B
26.6	Herstellung von Bestrahlungs- und Elektrotherapiegeräten und elektromedizinischen Geräten	
26.60	* Herstellung von Bestrahlungs- und Elektrotherapiegeräten und elektromedizinischen Geräten	B
26.7	Herstellung von optischen und fotografischen Instrumenten und Geräten	
26.70	* Herstellung von optischen und fotografischen Instrumenten und Geräten	GG
26.8	Herstellung von magnetischen und optischen Datenträgern	
26.80	* Herstellung von magnetischen und optischen Datenträgern	A
27	Herstellung von elektrischen Ausrüstungen	
27.1	Herstellung von Elektromotoren, Generatoren, Transformatoren, Elektrizitätsverteilungs- und -schalteinrichtungen	
27.11	* Herstellung von Elektromotoren, Generatoren und Transformatoren	A
27.12	* Herstellung von Elektrizitätsverteilungs- und -schalteinrichtungen	A
27.2	Herstellung von Batterien und Akkumulatoren	
27.20	* Herstellung von Batterien und Akkumulatoren	A
27.3	Herstellung von Kabeln und elektrischem Installationsmaterial	
27.31	* Herstellung von Glasfaserkabeln	A
27.32	* Herstellung von sonstigen elektronischen und elektrischen Drähten und Kabeln	A
27.33	* Herstellung von elektrischem Installationsmaterial	A
27.4	Herstellung von elektrischen Lampen und Leuchten	
27.40	* Herstellung von elektrischen Lampen und Leuchten	A
27.5	Herstellung von Haushaltsgeräten	
27.51	* Herstellung von elektrischen Haushaltsgeräten	GG
27.52	* Herstellung von nicht elektrischen Haushaltsgeräten	GG

Nr. der WZ 2008	Bezeichnung	Hauptgruppe
27.9	Herstellung von sonstigen elektrischen Ausrüstungen und Geräten a. n. g.	
27.90	* Herstellung von sonstigen elektrischen Ausrüstungen und Geräten a. n. g.	A
28	Maschinenbau	
28.1	Herstellung von nicht wirtschaftszweigspezifischen Maschinen	
28.11	* Herstellung von Verbrennungsmotoren und Turbinen (ohne Motoren für Luft- und Straßenfahrzeuge)	B
28.12	* Herstellung von hydraulischen und pneumatischen Komponenten und Systemen	B
28.13	* Herstellung von Pumpen und Kompressoren a. n. g.	B
28.14	* Herstellung von Armaturen a. n. g.	B
28.15	* Herstellung von Lagern, Getrieben, Zahnrädern und Antriebselementen	B
28.2	Herstellung von sonstigen nicht wirtschaftszweigspezifischen Maschinen	
28.21	* Herstellung von Öfen und Brennern	B
28.22	* Herstellung von Hebezeugen und Fördermitteln	B
28.23	* Herstellung von Büromaschinen (ohne Datenverarbeitungsgeräte und periphere Geräte)	B
28.24	* Herstellung von handgeführten Werkzeugen mit Motorantrieb	B
28.25	* Herstellung von kälte- und lufttechnischen Erzeugnissen, nicht für den Haushalt	B
28.29	* Herstellung von sonstigen nicht wirtschaftszweigspezifischen Maschinen a. n. g.	B
28.3	Herstellung von land- und forstwirtschaftlichen Maschinen	
28.30	* Herstellung von land- und forstwirtschaftlichen Maschinen	B
28.4	Herstellung von Werkzeugmaschinen	
28.41	* Herstellung von Werkzeugmaschinen für die Metallbearbeitung	B
28.49	* Herstellung von sonstigen Werkzeugmaschinen	B
28.9	Herstellung von Maschinen für sonstige bestimmte Wirtschaftszweige	
28.91	* Herstellung von Maschinen für die Metallerzeugung, von Walzwerkseinrichtungen und Gießmaschinen	B
28.92	* Herstellung von Bergwerks-, Bau- und Baustoffmaschinen	B
28.93	* Herstellung von Maschinen für die Nahrungs- und Genussmittelerzeugung und die Tabakverarbeitung	B
28.94	* Herstellung von Maschinen für die Textil- und Bekleidungsherstellung und die Lederverarbeitung	B
28.95	* Herstellung von Maschinen für die Papiererzeugung und -verarbeitung	B
28.96	* Herstellung von Maschinen für die Verarbeitung von Kunststoffen und Kautschuk	B
28.99	* Herstellung von Maschinen für sonstige bestimmte Wirtschaftszweige a. n. g.	B
29	Herstellung von Kraftwagen und Kraftwagenteilen	
29.1	Herstellung von Kraftwagen und Kraftwagenmotoren	
29.10	* Herstellung von Kraftwagen und Kraftwagenmotoren	B
29.2	Herstellung von Karosserien, Aufbauten und Anhängern	
29.20	* Herstellung von Karosserien, Aufbauten und Anhängern	B
29.3	Herstellung von Teilen und Zubehör für Kraftwagen	
29.31	* Herstellung elektrischer und elektronischer Ausrüstungsgegenstände für Kraftwagen	B
29.32	* Herstellung von sonstigen Teilen und sonstigem Zubehör für Kraftwagen	B
30	Sonstiger Fahrzeugbau	
30.1	Schiff- und Bootsbau	
30.11	* Schiffbau (ohne Boots- und Yachtbau)	B
30.12	* Boots- und Yachtbau	B
30.2	Schienenfahrzeugbau	
30.20	* Schienenfahrzeugbau	B
30.3	Luft- und Raumfahrzeugbau	
30.30	* Luft- und Raumfahrzeugbau	B
30.4	Herstellung von militärischen Kampffahrzeugen	
30.40	* Herstellung von militärischen Kampffahrzeugen	B
30.9	Herstellung von Fahrzeugen a. n. g.	
30.91	* Herstellung von Krafträdern	GG
30.92	* Herstellung von Fahrrädern sowie von Behindertenfahrzeugen	GG
30.99	* Herstellung von sonstigen Fahrzeugen a. n. g.	GG

Nr. der WZ 2008	Bezeichnung	Hauptgruppe
31	Herstellung von Möbeln	
31.0	Herstellung von Möbeln	
31.01	Herstellung von Büro- und Ladenmöbeln	GG
31.02	Herstellung von Küchenmöbeln	GG
31.03	Herstellung von Matratzen	GG
31.09	Herstellung von sonstigen Möbeln	GG
32	Herstellung von sonstigen Waren	
32.1	Herstellung von Münzen, Schmuck und ähnlichen Erzeugnissen	
32.11	Herstellung von Münzen	GG
32.12	Herstellung von Schmuck, Gold- und Silberschmiedewaren (ohne Fantasieschmuck)	GG
32.13	Herstellung von Fantasieschmuck	GG
32.2	Herstellung von Musikinstrumenten	
32.20	Herstellung von Musikinstrumenten	GG
32.3	Herstellung von Sportgeräten	
32.30	Herstellung von Sportgeräten	VG
32.4	Herstellung von Spielwaren	
32.40	Herstellung von Spielwaren	VG
32.5	Herstellung von medizinischen und zahnmedizinischen Apparaten und Materialien	
32.50	Herstellung von medizinischen und zahnmedizinischen Apparaten und Materialien	B
32.9	Herstellung von Erzeugnissen a. n. g.	
32.91	Herstellung von Besen und Bürsten	VG
32.99	Herstellung von sonstigen Erzeugnissen a. n. g.	VG
33	Reparatur und Installation von Maschinen und Ausrüstungen	
33.1	Reparatur von Metallerzeugnissen, Maschinen und Ausrüstungen	
33.11	Reparatur von Metallerzeugnissen	B
33.12	Reparatur von Maschinen	B
33.13	Reparatur von elektronischen und optischen Geräten	B
33.14	Reparatur von elektrischen Ausrüstungen	B
33.15	Reparatur und Instandhaltung von Schiffen und Booten und Yachten	B
33.16	Reparatur und Instandhaltung von Luft- und Raumfahrzeugen	B
33.17	Reparatur und Instandhaltung von Fahrzeugen a. n. g.	B
33.19	Reparatur von sonstigen Ausrüstungen	B
33.2	Installation von Maschinen und Ausrüstungen a. n. g.	
33.20	Installation von Maschinen und Ausrüstungen a. n. g.	B

Hinweise zur Benutzung der Klassifikation der Wirtschaftszweige, Ausgabe 2008 (WZ 2008)

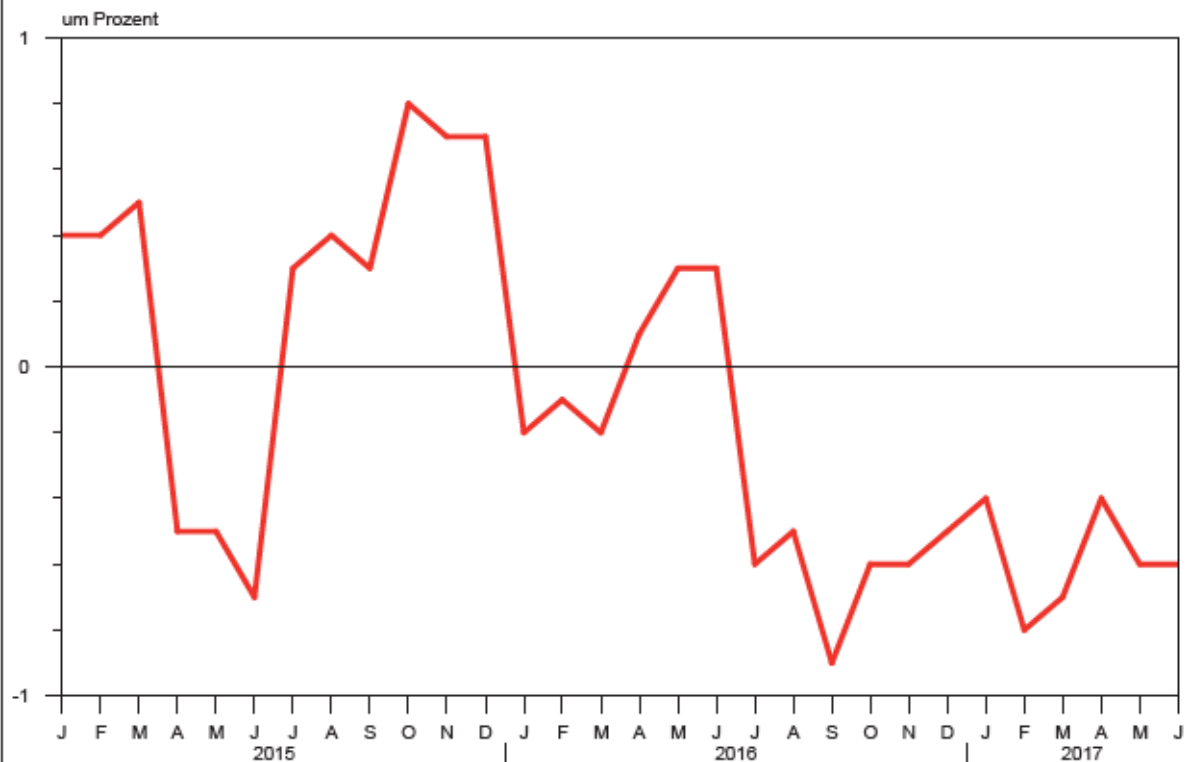
In der ersten Spalte sind die Buchstaben der Abschnitte sowie die Nummern der Abteilungen, Gruppen und Klassen der WZ 2008 angegeben. Die Reihenfolge der Wirtschaftszweige richtet sich nach der WZ 2008. In der zweiten Spalte ist die Bezeichnung des jeweiligen Wirtschaftszweiges angegeben.

In der dritten Spalte ist die Zuordnung der Klassen (Viersteller) der WZ 2008 zu den Hauptgruppen im Verarbeitenden Gewerbe sowie Bergbau und der Gewinnung von Steinen und Erden durch folgende Buchstaben gekennzeichnet:

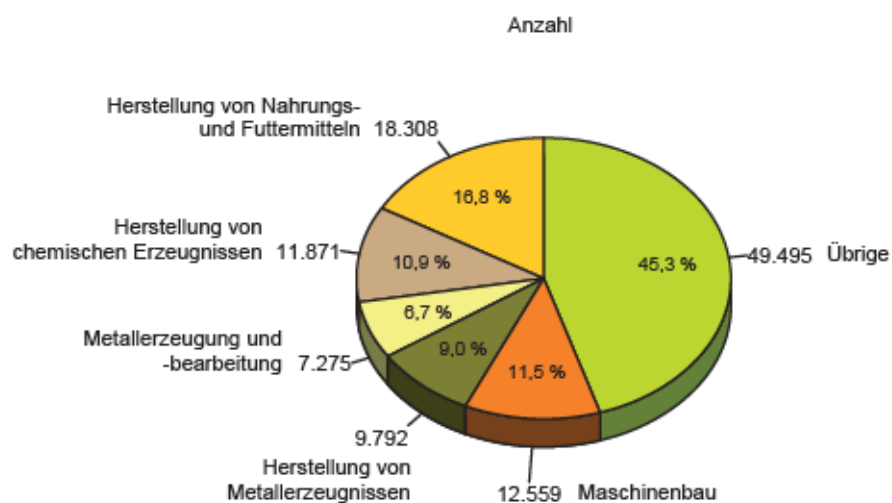
A = Vorleistungsgüterproduzenten, B = Investitionsgüterproduzenten, GG = Gebrauchsgüterproduzenten, VG = Verbrauchsgüterproduzenten, EN = Energie. Aus Geheimhaltungsgründen werden die Hauptgruppen A = Vorleistungsgüterproduzenten und EN = Energie zusammengefasst ausgewiesen.

Angaben zum Auftragseingang müssen nur für die mit einem * gekennzeichneten Wirtschaftszweige gemeldet werden.

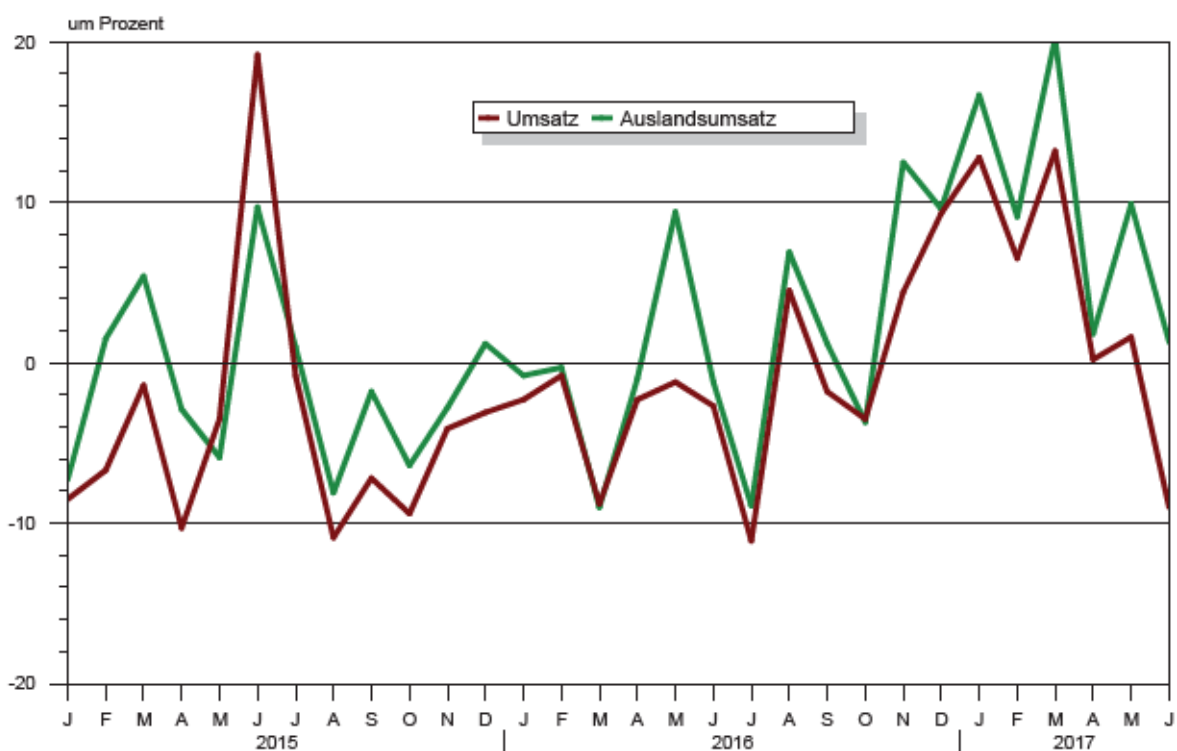
**Veränderung der Zahl der tätigen Personen gegenüber dem Vorjahr
im Verarbeitenden Gewerbe sowie im Bergbau
und der Gewinnung von Steinen und Erden**



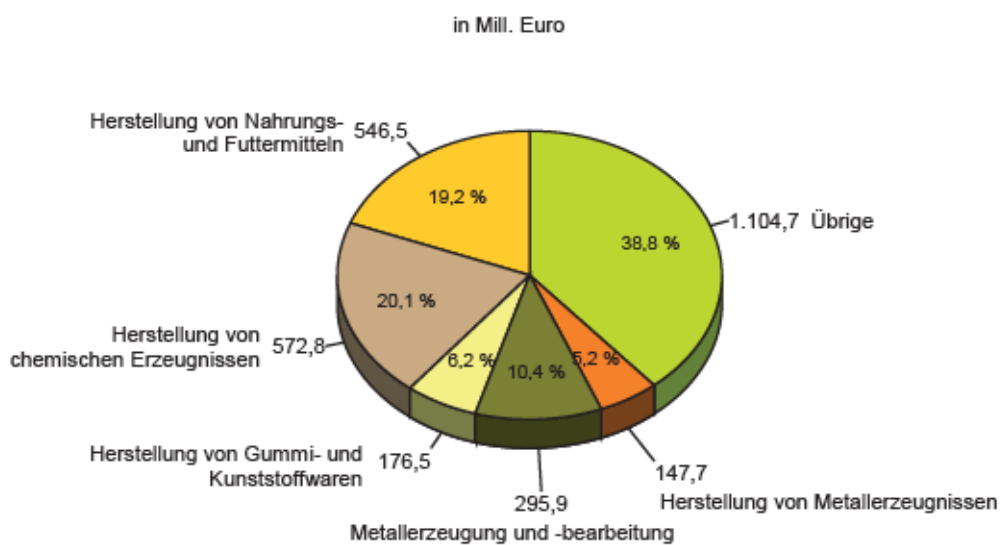
**Anteil der tätigen Personen
in ausgewählten Wirtschaftszweigen
im Juni 2017**



**Veränderung des Umsatzes und des Auslandsumsatzes gegenüber dem Vorjahr
im Verarbeitenden Gewerbe sowie im Bergbau
und der Gewinnung von Steinen und Erden**



**Anteil des Umsatzes
in ausgewählten Wirtschaftszweigen
im Juni 2017**



1. Ergebnisse der Betriebe¹ im Verarbeitenden Gewerbe sowie im Bergbau und der Gewinnung von Steinen und Erden Sachsen - Anhalts
1.1 Betriebe im Verarbeitenden Gewerbe sowie im Bergbau und der Gewinnung von Steinen und Erden Sachsen-Anhalts - Jahr 2007 bis Juni 2017

Jahr Monat	Betriebe ²	Tätige Personen ² insgesamt	Geleistete Arbeitsstunden	Entgelte ³	Gesamtumsatz	
					insgesamt	dar. Ausland
	Anzahl		1 000		1 000 EUR	
2007	625	97 278	165 093	2 816 061	34 192 511	9 761 982
2008	654	103 132	174 147	3 039 218	35 530 951	10 579 722
2009	663	103 072	165 509	2 943 791	29 400 099	8 018 946
2010	658	103 141	171 244	3 088 441	34 801 295	9 574 897
2011	668	107 118	179 815	3 319 453	39 334 398	10 940 446
2012	684	109 186	181 825	3 477 621	38 619 002	10 561 719
2013	689	109 502	180 831	3 536 418	38 233 980	10 792 115
2014	686	110 034	180 959	3 687 225	37 971 662	10 743 231
2015	686	110 303	180 694	3 822 513	36 365 667	10 594 412
<u>2016</u>	676	109 972	179 230	3 910 735	35 804 459	10 692 488
Januar	673	109 636	14 314	310 973	2 659 196	798 031
Februar	673	109 654	15 171	307 534	2 788 844	847 686
März	673	109 623	15 348	332 434	2 992 814	895 687
April	679	109 762	15 508	319 826	2 980 924	889 293
Mai	679	109 900	14 656	329 898	2 966 075	895 045
Juni	679	109 929	15 394	331 471	3 124 130	935 172
Juli	677	109 722	14 191	315 288	2 827 402	836 907
August	677	110 452	15 421	310 061	3 001 512	858 820
September	677	110 467	15 414	310 052	3 100 104	921 265
Oktober	676	110 328	14 364	336 722	2 984 569	863 724
November	676	110 230	15 706	379 666	3 260 831	989 048
Dezember	676	109 956	13 743	326 811	3 118 057	961 809
<u>2017</u>
Januar	663	109 191	15 106	319 804	2 998 934	931 079
Februar	663	108 734	14 474	309 564	2 971 113	924 492
März	663	108 866	16 177	331 121	3 387 890	1 076 752
April	669	109 290	14 035	331 762	2 986 817	905 289
Mai	669	109 272	15 149	337 382	3 014 095	983 341
Juni	669	109 300	14 904	336 286	2 844 060	947 402
Juli
August
September
Oktober
November
Dezember

¹ Betriebe mit 50 und mehr tätigen Personen

² bei Jahresangaben im Monatsdurchschnitt

³ Bruttolohn- und Bruttogehaltssumme

1.2 Betriebe¹ im Verarbeitenden Gewerbe Sachsen-Anhalts - Jahr 2007 bis Juni 2017

Jahr Monat	Betriebe ²	Tätige Personen ² insgesamt	Geleistete Arbeitsstunden	Entgelte ³	Gesamtumsatz	
					insgesamt	dar. Ausland
	Anzahl		1 000		1 000 EUR	
2007	616	93 135	158 666	2 655 175	33 450 128	.
2008	645	98 907	167 515	2 868 431	34 663 336	.
2009	654	98 776	159 032	2 766 397	28 544 980	.
2010	649	98 822	164 340	2 893 819	33 872 430	.
2011	660	104 319	175 464	3 197 498	38 783 669	.
2012	676	106 408	177 689	3 353 060	38 052 300	.
2013	680	106 688	176 649	3 412 376	37 669 185	.
2014	676	107 213	176 787	3 559 673	37 455 747	.
2015	676	107 478	176 496	3 689 808	35 829 614	.
<u>2016</u>	667	107 283	175 171	3 784 549	35 333 894	.
Januar	664	106 881	13 969	301 139	2 612 910	.
Februar	664	106 938	14 813	297 640	2 751 644	.
März	664	106 916	15 001	322 316	2 957 584	.
April	670	107 069	15 147	309 804	2 949 645	.
Mai	670	107 208	14 338	319 183	2 934 175	.
Juni	670	107 251	15 041	321 469	3 083 170	.
Juli	668	107 065	13 882	304 660	2 792 671	.
August	668	107 766	15 071	300 169	2 963 484	.
September	668	107 782	15 063	299 852	3 057 166	.
Oktober	667	107 652	14 051	322 075	2 944 468	.
November	667	107 565	15 346	369 316	3 217 819	.
Dezember	667	107 300	13 451	316 927	3 069 157	.
<u>2017</u>
Januar	655	106 590	14 757	310 055	2 943 334	.
Februar	655	106 127	14 144	300 164	2 929 563	.
März	655	106 271	15 803	321 803	3 349 121	.
April	661	106 683	13 737	318 728	2 951 736	.
Mai	661	106 664	14 817	327 025	2 970 347	.
Juni	661	106 694	14 592	326 360	2 807 292	.
Juli
August
September
Oktober
November
Dezember

¹ Betriebe mit 50 und mehr Tätigen Personen² bei Jahresangaben im Monatsdurchschnitt³ Bruttolohn- und Brutto Gehaltssumme

1.3 Fachliche Betriebsteile, Tätige Personen und Umsatz im Verarbeitenden Gewerbe sowie nach beteiligten

Systematik- Nummer der WZ 2008	Abschnitt Abteilung Hauptgruppe	Fachliche Betriebs- teile	Tätige Personen insgesamt
		Anzahl	
B	Bergbau und Gewinnung von Steinen und Erden	20	3 934
05	Kohlenbergbau	4	.
06	Gewinnung von Erdöl und Erdgas	1	.
08	Gewinnung von Steinen und Erden, sonstiger Bergbau	14	2 123
09	Erbringung von Dienstleistungen für den Bergbau und für die Gewinnung von Steinen und Erden	1	.
C	Verarbeitendes Gewerbe	842	103 627
10	Herstellung von Nahrungs- und Futtermitteln	125	18 319
11	Getränkeherstellung	10	1 602
13	Herstellung von Textilien	5	515
16	Herstellung von Holz-, Flecht-, Korb- und Korkwaren (ohne Möbel)	12	1 442
17	Herstellung von Papier, Pappe und Waren daraus	19	2 539
18	Herstellung von Druckerzeugnissen; Vervielfältigung von bespielten Ton-, Bild- und Datenträgern	15	1 814
19	Kokerei und Mineralölverarbeitung	5	967
20	Herstellung von chemischen Erzeugnissen	110	10 085
21	Herstellung von pharmazeutischen Erzeugnissen	14	4 419
22	Herstellung von Gummi- und Kunststoffwaren	58	7 554
23	Herstellung von Glas und Glaswaren, Keramik, Verarbeitung von Steinen und Erden	58	6 509
24	Metallerzeugung und -bearbeitung	41	7 152
25	Herstellung von Metallerzeugnissen	116	9 840
26	Herstellung von Datenverarbeitungsgeräten, elektronischen und optischen Erzeugnissen	17	2 199
27	Herstellung von elektrischen Ausrüstungen	28	2 780
28	Maschinenbau	98	12 934
29	Herstellung von Kraftwagen und Kraftwagenteilen	22	3 115
30	Sonstiger Fahrzeugbau	10	1 784
31	Herstellung von Möbeln	12	1 925
32	Herstellung von sonstigen Waren	8	823
33	Reparatur und Installation von Maschinen und Ausrüstungen	59	5 310
	Vorleistungsgüterproduzenten und Energie	422	49 768
	Investitionsgüterproduzenten	256	29 930
	Gebrauchsgüterproduzenten	15	2 047
	Verbrauchsgüterproduzenten	169	25 816
B + C	Verarbeitendes Gewerbe sowie Bergbau und Gewinnung von Steinen und Erden insgesamt	862	107 561

im Bergbau und der Gewinnung von Steinen und Erden Sachsen-Anhalts im Juni 2017
Wirtschaftszweigen

Umsatz					Systematik- Nummer der WZ 2008
insgesamt	Inland	Ausland	je tätige Person	Anteil Ausland an Gesamt	
1 000 EUR			EUR	%	
32 332	.	.	8 219	.	B
.	05
.	06
.	08
.	09
2 644 160	.	.	25 516	.	C
532 117	426 085	106 032	29 047	19,9	10
73 701	.	.	46 006	.	11
.	13
44 456	31 651	12 805	30 829	28,8	16
105 586	60 709	44 878	41 586	42,5	17
20 754	19 681	1 073	11 441	5,2	18
.	19
513 410	248 857	264 553	50 908	51,5	20
70 650	34 730	35 920	15 988	50,8	21
166 975	110 812	56 163	22 104	33,6	22
126 872	100 917	25 955	19 492	20,5	23
283 675	121 871	161 804	39 664	57,0	24
151 925	118 825	33 100	15 440	21,8	25
24 256	14 022	10 234	11 031	42,2	26
27 073	21 332	5 741	9 738	21,2	27
205 226	117 987	87 239	15 867	42,5	28
59 901	39 528	20 373	19 230	34,0	29
23 462	.	.	13 151	.	30
31 521	26 333	5 188	16 375	16,5	31
10 159	.	.	12 344	.	32
59 739	57 134	2 605	11 250	4,4	33
1 531 732	905 270	626 463	30 777	40,9	
445 005	311 365	133 641	14 868	30,0	
32 268	26 967	5 302	15 764	16,4	
667 486	526 271	141 215	25 856	21,2	
2 676 492	1 769 872	906 620	24 883	33,9	B + C

**1.4 Betriebe, Tätige Personen, Arbeitsstunden, Entgelte und Umsatz im Verarbeitenden
nach hauptbeteiligten**

Systematik- Nummer der WZ 2008	Abschnitt Abteilung Gruppe ausgewählte Klassen	Betriebe	Tätige Personen insgesamt	Geleistete Arbeits- stunden	Entgelte
		Anzahl		1 000	1 000 EUR
B	Bergbau und Gewinnung von Steinen und Erden	8	2 606	312	9 927
05	Kohlenbergbau	3	.	.	.
06	Gewinnung von Erdöl und Erdgas	1	.	.	.
08	Gewinnung von Steinen und Erden, sonstiger Bergbau	3	811	109	3 443
09	Erbringung von Dienstleistungen für den Bergbau und für die Gewinnung von Steinen und Erden	1	.	.	.
C	Verarbeitendes Gewerbe	661	106 694	14 592	326 360
10	Herstellung von Nahrungs- und Futtermitteln	101	18 308	2 532	40 903
10.1	Schlachten und Fleischverarbeitung	23	3 994	582	7 681
10.11	Schlachten (ohne Schlachten von Geflügel)	5	.	.	.
10.12	Schlachten von Geflügel	2	.	.	.
10.13	Fleischverarbeitung	16	2 541	375	4 479
10.2	Fischverarbeitung	1	.	.	.
10.3	Obst- und Gemüseverarbeitung	8	1 249	188	2 864
10.31	Kartoffelverarbeitung	2	.	.	.
10.32	Herstellung von Frucht- und Gemüsesäften	1	.	.	.
10.39	Sonstige Verarbeitung von Obst und Gemüse	5	919	138	2 054
10.4	Herstellung von pflanzlichen und tierischen Ölen und Fetten	2	.	.	.
10.41	Herstellung von Ölen und Fetten (ohne Margarine u. ä. Nahrungsfette)	1	.	.	.
10.42	Herstellung von Margarine u. ä. Nahrungsfetten	1	.	.	.
10.5	Milchverarbeitung	7	1 165	170	3 427
10.51	Milchverarbeitung (ohne Herstellung von Speiseeis)	7	1 165	170	3 427
10.6	Mahl- und Schälmaschinen, H. v. Stärke und Stärkeerzeugnissen	7	1 112	158	2 955
10.61	Mahl- und Schälmaschinen	5	.	.	.
10.62	Herstellung von Stärke und Stärkeerzeugnissen	2	.	.	.
10.7	Herstellung von Back- und Teigwaren	34	6 970	927	13 654
10.71	Herstellung von Backwaren (ohne Dauerbackwaren)	31	6 474	858	12 477
10.72	Herstellung von Dauerbackwaren	3	496	68	1 178
10.8	Herstellung von sonstigen Nahrungsmitteln	16	2 976	383	7 840
10.81	Herstellung von Zucker	3	.	.	.
10.82	Herstellung von Süßwaren (ohne Dauerbackwaren)	6	869	109	1 944
10.83	Verarbeitung von Kaffee und Tee, Herstellung von Kaffee-Ersatz	1	.	.	.
10.84	Herstellung von Würzmitteln und Soßen	1	.	.	.
10.85	Herstellung von Fertiggerichten	5	1 100	147	2 337
10.9	Herstellung von Futtermitteln	3	285	44	965
10.91	Herstellung von Futtermitteln für Nutztiere	2	.	.	.
10.92	Herstellung von Futtermitteln für sonstige Tiere	1	.	.	.
11	Getränkeherstellung	8	1 649	207	5 585
13	Herstellung von Textilien	4	512	74	1 398
16	Herstellung von Holz-, Flecht-, Korb- und Korkwaren (ohne Möbel)	10	1 412	189	4 174
17	Herstellung von Papier, Pappe und Waren daraus	17	2 605	343	8 836
18	H. v. Druckerzeugnissen; Vervielfältigung von bespielten Ton-, Bild- und Datenträgern	14	1 860	218	4 228
19	Kokerei und Mineralölverarbeitung	4	1 181	157	4 653

**Noch 1.4 Betriebe, Tätige Personen, Arbeitsstunden, Entgelte und Umsatz im Verarbeitenden
nach hauptbeteiligten**

Systematik- Nummer der WZ 2008	Abteilung Gruppe ausgewählte Klassen	Betriebe	Tätige Personen insgesamt	Geleistete Arbeits- stunden	Entgelte
		Anzahl		1 000	1 000 EUR
20	Herstellung von chemischen Erzeugnissen	69	11 871	1 651	46 492
20.1	H. v. chem. Grundstoffen, Düngemitteln und Stickstoffverbindungen, Kunststoffen in Primärformen u. synth. Kautschuk in Primärformen	39	8 646	1 178	35 686
20.11	Herstellung von Industriegasen	2	.	.	.
20.13	H. v. sonstigen anorganischen Grundstoffen und Chemikalien	7	1 005	139	3 849
20.14	H. v. sonstigen organischen Grundstoffen und Chemikalien	13	2 521	343	11 078
20.15	H. v. Düngemitteln und Stickstoffverbindungen	2	.	.	.
20.16	Herstellung von Kunststoffen in Primärformen	14	1 610	229	5 911
20.17	Herstellung von synthetischem Kautschuk in Primärformen	1	.	.	.
20.2	H. v. Schädlingsbekämpfung-, Pflanzenschutz- u. Desinfektionsmitteln	2	.	.	.
20.3	Herstellung von Anstrichmitteln, Druckfarben und Kittlen	3	.	.	.
20.4	H. v. Seifen, Wasch-, Reinigungs- und Körperpflegemitteln sowie von Duftstoffen	10	1 067	166	2 830
20.41	Herstellung von Seifen, Wasch-, Reinigungs- und Poliermitteln	6	460	74	1 223
20.42	Herstellung von Körperpflegemitteln und Duftstoffen	4	607	93	1 608
20.5	Herstellung von sonstigen chemischen Erzeugnissen	15	1 471	209	6 076
20.51	Herstellung von pyrotechnischen Erzeugnissen	3	.	.	.
20.52	Herstellung von Klebstoffen	1	.	.	.
20.59	Herstellung von sonstigen chemischen Erzeugnissen a. n. g.	11	1 049	150	4 748
21	Herstellung von pharmazeutischen Erzeugnissen	10	4 782	617	19 518
22	Herstellung von Gummi- und Gummiwaren,	53	7 854	1 084	20 881
22.1	Herstellung von Gummiwaren	6	1 179	160	3 259
22.19	Herstellung von sonstigen Gummiwaren	6	1 179	160	3 259
22.2	Herstellung von Kunststoffwaren	47	6 675	924	17 622
22.21	H. v. Platten, Folien, Schläuchen und Profilen aus Kunststoffen	17	3 110	428	9 085
22.22	Herstellung von Verpackungsmitteln aus Kunststoffen	6	563	83	1 337
22.23	Herstellung von Baubedarfsartikeln aus Kunststoffen	10	943	139	2 343
22.29	Herstellung von sonstigen Kunststoffwaren	14	2 059	275	4 857
23	H. v. Glas und Glaswaren, Keramik, Verarbeitung v. Steinen und Erden	45	6 572	891	21 323
23.1	Herstellung von Glas und Glaswaren	11	2 232	307	7 912
23.11	Herstellung von Flachglas	4	1 029	141	3 047
23.12	Veredlung und Bearbeitung von Flachglas	4	424	55	1 070
23.13	Herstellung von Hohlglas	1	.	.	.
23.14	Herstellung von Glasfasern und Waren daraus	1	.	.	.
23.19	Herstellung, Veredlung und Bearbeitung von sonstigem Glas einschließlich technischer Glaswaren	1	.	.	.
23.2	Herstellung von feuerfesten keramischen Werkstoffen und Waren	1	.	.	.
23.3	Herstellung von keramischen Baumaterialien	5	588	84	1 709
23.31	Herstellung von keramischen Wand- und Bodenfliesen und -platten	2	.	.	.
23.32	Herstellung von Ziegeln und sonstiger Baukeramik	3	.	.	.
23.4	Herstellung von sonst. Porzellan- und keramischen Erzeugnissen	1	.	.	.
23.42	Herstellung von Sanitärkeramik	1	.	.	.
23.5	Herstellung von Zement, Kalk und gebranntem Gips	3	491	63	2 062
23.51	Herstellung von Zement	2	.	.	.
23.52	Herstellung von Kalk und gebranntem Gips	1	.	.	.
23.6	Herstellung von Erzeugnissen aus Beton, Zement und Gips	19	2 067	284	5 844
23.61	H. v. Erzeugnissen aus Beton, Zement u. Kalksandstein für den Bau	16	1 703	239	4 472
23.62	Herstellung von Gipszeugnissen für den Bau	2	.	.	.
23.64	Herstellung von Mörtel und anderem Beton (Trockenbeton)	1	.	.	.
23.7	Be- und Verarbeitung von Naturwerksteinen u. Natursteinen a. n. g.	2	.	.	.

**Noch 1.4 Betriebe, Tatige Personen, Arbeitsstunden, Entgelte und Umsatz im Verarbeitenden
nach hauptbeteiligten**

Systematik- Nummer der WZ 2008	Abteilung Gruppe ausgewahlte Klassen	Betriebe	Tatige Personen insgesamt	Geleistete Arbeits- stunden	Entgelte
		Anzahl		1 000	1 000 EUR
23.9	H. v. Schleifkorpern und Schleifmitteln auf Unterlage sowie sonstigen Erzeugnissen aus nichtmetallischen Mineralien a. n. g.	3	584	78	2 054
23.99	H. v. sonstigen Erzeugnissen aus nichtmetallischen Mineralien a. n. g.	3	584	78	2 054
24	Metallerzeugung und -bearbeitung	34	7 275	922	24 972
24.1	Erzeugung aus Roheisen, Stahl und Ferrolegierungen	1	.	.	.
24.2	H. v. Stahlrohren, Rohrform-, Rohrverschluss- und Rohrverbindungsstuckchen aus Stahl	5	.	.	.
24.3	Sonstige erste Bearbeitung von Eisen und Stahl	2	.	.	.
24.33	Herstellung von Kaltprofilen	1	.	.	.
24.34	Herstellung von kaltgezogenem Draht	1	.	.	.
24.4	Erzeugung und erste Bearbeitung von NE-Metallen	12	2 982	371	10 429
24.42	Erzeugung und erste Bearbeitung von Aluminium	9	1 677	207	5 959
24.44	Erzeugung und erste Bearbeitung von Kupfer	2	.	.	.
24.45	Erzeugung und erste Bearbeitung von sonstigen NE-Metallen	1	.	.	.
24.5	Gieereien	14	2 696	358	9 750
24.51	Eisengieereien	3	.	.	.
24.52	Stahlgieereien	2	.	.	.
24.53	Leichtmetallgieereien	9	2 124	286	8 177
25	Herstellung von Metallerzeugnissen	89	9 792	1 386	27 912
25.1	Stahl- und Leichtmetallbau	37	4 445	617	12 363
25.11	Herstellung von Metallkonstruktionen	33	4 072	566	11 285
25.12	Herstellung aus Ausbauelementen aus Metall	4	373	51	1 078
25.2	Herstellung von Metalltanks und -behaltlern; Herstellung von Heizkorpern und -kesseln fur Zentralheizungen	4	273	40	627
25.29	Herstellung von Sammelbehaltlern, Tanks u. a. Behaltlern aus Metall	4	273	40	627
25.3	Herstellung von Dampfkesseln (ohne Zentralheizungskessel)	1	.	.	.
25.4	Herstellung von Waffen und Munition	1	.	.	.
25.5	Herstellung von Schmiede-, Press-, Zieh- und Stanzteilen, gewalzten Ringen und pulvermetallurgischen Erzeugnissen	9	1 381	191	4 207
25.6	Oberflachenveredlung und Warmebehandlung, Mechanik a. n. g.	21	1 762	253	5 134
25.61	Oberflachenveredlung und Warmebehandlung	10	849	124	2 724
25.62	Mechanik a. n. g.	11	913	129	2 410
25.7	H. v. Schneidwaren, Werkzeugen, Schlossern u. Beschlagen aus unedlen Metallen	4	.	.	.
25.72	Herstellung von Schlossern und Beschlagen aus unedlen Metallen	2	.	.	.
25.73	Herstellung von Werkzeugen	2	.	.	.
25.9	Herstellung von sonstigen Metallwaren	12	1 351	201	3 822
25.92	H. v. Verpackungen u. Verschlussen aus Eisen, Stahl und NE-Metall	1	.	.	.
25.93	Herstellung von Drahtwaren, Ketten und Federn	4	.	.	.
25.94	Herstellung von Schrauben und Nieten	1	.	.	.
25.99	Herstellung von sonstigen Metallwaren a. n. g.	6	594	91	1 468
26	H. v. Datenverarbeitungsgeraten, elektron. und opt. Erzeugnissen	17	2 348	331	6 143
26.1	Herstellung von elektronischen Bauelementen und Leiterplatten	4	575	83	1 612
26.11	Herstellung von elektronischen Bauelementen	3	.	.	.
26.12	Herstellung von bestuckten Leiterplatten	1	.	.	.
26.2	H. v. Datenverarbeitungsgeraten und peripheren Geraten	1	.	.	.
26.3	H. v. Geraten und Einrichtungen der Telekommunikationstechnik	3	.	.	.
26.5	H. v. Mess-, Kontroll-, Navigations- u. a. Instrumenten und Vorrichtungen; Herstellung von Uhren	9	1 149	154	3 001
26.51	Herstellung von Mess-, Kontroll-, Navigations- u. a. Instrumenten und Vorrichtungen	9	1 149	154	3 001
27	Herstellung von elektrischen Ausrustungen	21	2 741	363	8 492

Gewerbe sowie im Bergbau und der Gewinnung von Steinen und Erden Sachsen-Anhalts im Juni 2017
Wirtschaftszweigen

Gesamtumsatz					Umsatz aus Eigenerzeugung		Systematik- Nummer der WZ 2008
insgesamt	Inland	Ausland			insgesamt	dar. Ausland	
		insgesamt	Eurozone	Nicht-Eurozone			
1 000 EUR							
13 305	12 941	.	23.9
13 305	12 941	.	23.99
295 851	127 307	168 544	60 268	108 276	292 220	168 544	24
.	24.1
.	24.2
.	24.3
.	24.33
.	24.34
190 683	64 792	125 890	40 366	85 524	190 648	125 890	24.4
98 489	32 361	66 128	.	.	98 489	66 128	24.42
.	24.44
.	24.45
53 310	32 268	21 042	11 337	9 705	49 842	21 042	24.5
.	24.51
.	24.52
44 844	24 321	20 523	.	.	41 376	20 523	24.53
147 669	121 328	26 341	17 232	9 109	141 743	26 195	25
67 308	61 124	6 184	5 385	799	64 326	6 155	25.1
60 605	58 020	.	25.11
6 703	6 307	.	25.12
3 153	3 153	.	25.2
3 153	3 153	.	25.29
.	25.3
.	25.4
22 833	16 098	6 734	4 714	2 020	21 081	6 734	25.5
21 079	16 972	4 107	.	.	20 915	4 024	25.6
11 635	7 957	3 678	.	.	11 471	3 595	25.61
9 444	9 016	429	9 016	429	9 444	429	25.62
.	25.7
.	25.72
.	25.73
25 311	19 078	6 233	2 783	3 450	24 317	6 233	25.9
.	25.92
.	25.93
.	25.94
12 859	11 507	1 351	.	.	12 581	1 351	25.99
26 085	15 066	11 018	2 933	8 085	25 000	10 234	26
3 576	3 563	.	26.1
.	26.11
.	26.12
.	26.2
.	26.3
13 847	7 188	6 658	1 803	4 855	12 775	5 874	26.5
13 847	7 188	6 658	1 803	4 855	12 775	5 874	26.51
26 574	21 149	5 425	1 423	4 002	26 224	5 333	27

**Noch 1.4 Betriebe, Tätige Personen, Arbeitsstunden, Entgelte und Umsatz im Verarbeitenden
nach hauptbeteiligten**

Systematik- Nummer der WZ 2008	Abteilung Gruppe ausgewählte Klassen Hauptgruppe	Betriebe	Tätige Personen insgesamt	Geleistete Arbeits- stunden	Entgelte
		Anzahl		1 000	1 000 EUR
28	Maschinenbau	78	12 559	1 758	40 387
28.1	Herstellung von nicht wirtschaftszweigspezifischen Maschinen	27	5 874	832	20 274
28.11	H. v. Verbrennungsmotoren und Turbinen (ohne Motoren für Luft- und Straßenfahrzeuge)	7	1 661	229	5 703
28.12	H. v. hydraulischen und pneumatischen Komponenten und Systemen	5	1 135	152	4 622
28.13	Herstellung von Pumpen und Kompressen a. n. g.	4	844	121	3 217
28.14	Herstellung von Armaturen a. n. g.	3	504	84	1 607
28.15	H. v. Lagern, Getrieben, Zahnrädern und Antriebselementen	8	1 730	245	5 124
28.2	H. v. sonstigen nicht wirtschaftszweigspezifischen Maschinen	22	2 585	361	7 912
28.21	Herstellung von Öfen und Brennern	2	.	.	.
28.22	Herstellung von Hebezeugen und Fördermitteln	11	1 564	212	4 940
28.25	H. v. kälte- u. lufttechnischen Erzeugnissen, nicht für den Haushalt	3	.	.	.
28.29	H. v. sonst. nicht wirtschaftszweigspezifischen Maschinen a. n. g.	6	512	78	1 748
28.3	Herstellung von land- und forstwirtschaftlichen Maschinen	5	694	91	1 609
28.4	Herstellung von Werkzeugmaschinen	8	1 263	187	4 544
28.41	Herstellung von Werkzeugmaschinen für die Metallbearbeitung	6	.	.	.
28.49	Herstellung von sonstigen Werkzeugmaschinen	2	.	.	.
28.9	Herstellung von Maschinen für sonstige bestimmte Wirtschaftszweige	16	2 143	287	6 049
28.91	H. v. Maschinen für die Metallerzeugung, von Walzwerks- einrichtungen und Gießmaschinen	2	.	.	.
28.92	Herstellung von Bergwerks-, Bau- und Baustoffmaschinen	2	.	.	.
28.93	H. v. Maschinen für die Nahrungs- und Genussmittelerzeugung und die Tabakverarbeitung	1	.	.	.
28.94	H. v. Maschinen für die Textil- und Bekleidungsherstellung und die Lederverarbeitung	1	.	.	.
28.95	H. v. Maschinen für die Papiererzeugung und -verarbeitung	1	.	.	.
28.99	H. v. Maschinen für sonstige bestimmte Wirtschaftszweige a. n. g.	9	1 335	174	3 461
29	Herstellung von Kraftwagen und Kraftwagenteilen	17	3 364	498	9 535
30	Sonstiger Fahrzeugbau	8	1 690	220	5 231
31	Herstellung von Möbeln	12	1 945	274	4 987
32	Herstellung von sonstigen Waren	8	904	128	2 638
33	Reparatur und Installation von Maschinen und Ausrüstungen	42	5 470	752	18 071
33.1	Reparatur von Metallerzeugnissen, Maschinen und Ausrüstungen	27	3 174	434	11 113
33.11	Reparatur von Metallerzeugnissen	6	485	66	1 582
33.12	Reparatur von Maschinen	10	1 206	180	4 596
33.13	Reparatur von elektronischen und optischen Geräten	1	.	.	.
33.14	Reparatur von elektrischen Ausrüstungen	3	.	.	.
33.17	Reparatur und Instandhaltung von Fahrzeugen a. n. g.	7	1 042	134	3 008
33.2	Installation von Maschinen und Ausrüstungen a. n. g.	15	2 296	317	6 958
	Vorleistungsgüterproduzenten und Energie	313	50 142	6 763	167 271
	Investitionsgüterproduzenten	204	30 075	4 208	92 309
	Gebrauchsgüterproduzenten	14	2 042	288	5 162
	Verbrauchsgüterproduzenten	138	27 041	3 646	71 544
B + C	Verarbeitendes Gewerbe sowie Bergbau und Gewinnung von Steinen und Erden insgesamt	669	109 300	14 904	336 286

Gewerbe sowie im Bergbau und der Gewinnung von Steinen und Erden Sachsen-Anhalts im Juni 2017
Wirtschaftszweigen

Gesamtumsatz					Umsatz aus Eigenerzeugung		Systematik- Nummer der WZ 2008
insgesamt	Inland	Ausland			insgesamt	dar. Ausland	
		insgesamt	Eurozone	Nicht-Eurozone			
1 000 EUR							
206 546	117 325	89 221	40 485	48 736	202 566	88 100	28
108 006	64 177	43 829	23 318	20 510	104 619	42 891	28.1
31 430	31 430	.	28.11
11 930	11 930	.	28.12
.	28.13
.	28.14
40 012	40 012	.	28.15
34 771	16 164	18 607	7 156	11 451	34 746	18 592	28.2
.	28.21
27 071	10 435	16 636	.	.	27 071	16 636	28.22
.	28.25
3 561	2 907	654	.	.	3 536	639	28.29
7 888	3 269	4 619	.	.	7 759	4 574	28.3
17 962	16 043	1 919	.	.	17 861	1 912	28.4
.	28.41
.	28.49
37 919	17 672	20 248	7 080	13 168	37 582	20 130	28.9
.	28.91
.	28.92
.	28.93
.	28.94
.	28.95
21 147	13 043	8 104	2 710	5 394	20 877	8 052	28.99
61 794	41 762	20 031	15 316	4 716	61 344	19 776	29
22 383	22 383	.	30
33 832	28 644	5 188	.	.	31 521	5 188	31
10 812	10 199	.	32
62 183	59 522	2 662	1 592	1 070	62 018	2 654	33
33 584	31 906	1 678	.	.	33 513	1 671	33.1
3 825	3 825	.	33.11
14 459	14 230	229	.	.	14 428	221	33.12
.	33.13
.	33.14
8 255	8 214	.	33.17
28 600	27 616	984	.	.	28 506	984	33.2
1 613 912	963 999	649 913	322 329	327 584	1 543 431	632 352	
449 921	317 195	132 726	68 874	63 852	440 719	130 495	
34 433	29 146	5 287	5 104	183	32 121	5 287	
745 794	586 318	159 475	74 957	84 518	660 222	138 486	
2 844 060	1 896 658	947 402	471 265	476 136	2 676 492	906 620	B + C

**1.5 Tatige Personen, Arbeitsstunden, Entgelte und Umsatz in den Betrieben des Verarbeitenden
im Juni 2017 nach hauptbeteiligten Wirtschaftszweigen -**

Systematik- Nummer der WZ 2008	Abschnitt Abteilung Hauptgruppe	Tatige Personen insgesamt	
		Anzahl	um %
B	Bergbau und Gewinnung von Steinen und Erden	- 72	- 2,7
05	Kohlenbergbau	.	.
06	Gewinnung von Erdol und Erdgas	.	.
08	Gewinnung von Steinen und Erden, sonstiger Bergbau	33	4,2
09	Erbringung von Dienstleistungen fur den Bergbau und fur die Gewinnung von Steinen und Erden	.	.
C	Verarbeitendes Gewerbe	- 557	- 0,5
10	Herstellung von Nahrungs- und Futtermitteln	- 416	- 2,2
11	Getrankeherstellung	238	16,9
13	Herstellung von Textilien	- 57	- 10,0
16	Herstellung von Holz-, Flecht-, Korb- und Korkwaren (ohne Mobel)	- 71	- 4,8
17	Herstellung von Papier, Pappe und Waren daraus	30	1,2
18	Herstellung von Druckerzeugnissen; Vervielfaltigung von bespielten Ton-, Bild- und Datentragern	- 62	- 3,2
19	Kokerei und Mineralolverarbeitung	- 23	- 1,9
20	Herstellung von chemischen Erzeugnissen	41	0,3
21	Herstellung von pharmazeutischen Erzeugnissen	49	1,0
22	Herstellung von Gummi- und Kunststoffwaren	66	0,8
23	Herstellung von Glas und Glaswaren, Keramik, Verarbeitung von Steinen und Erden	44	0,7
24	Metallerzeugung und -bearbeitung	135	1,9
25	Herstellung von Metallerzeugnissen	439	4,7
26	Herstellung von Datenverarbeitungsgeraten, elektronischen und optischen Erzeugnissen	67	2,9
27	Herstellung von elektrischen Ausrustungen	- 127	- 4,4
28	Maschinenbau	- 241	- 1,9
29	Herstellung von Kraftwagen und Kraftwagenteilen	182	5,7
30	Sonstiger Fahrzeugbau	- 771	- 31,3
31	Herstellung von Mobeln	79	4,2
32	Herstellung von sonstigen Waren	- 36	- 3,8
33	Reparatur und Installation von Maschinen und Ausrustungen	- 123	- 2,2
	Vorleistungsguterproduzenten und Energie	274	0,5
	Investitionsguterproduzenten	- 315	- 1,0
	Gebrauchsguterproduzenten	- 491	- 19,4
	Verbrauchsguterproduzenten	- 97	- 0,4
B + C	Verarbeitendes Gewerbe sowie Bergbau und Gewinnung von Steinen und Erden insgesamt	- 629	- 0,6

**Gewerbes sowie im Bergbau und der Gewinnung von Steinen und Erden Sachsen-Anhalts
Veränderung gegenüber dem Vorjahresmonat**

Geleistete Arbeits- stunden	Entgelte	Gesamtumsatz			Umsatz aus Eigenerzeugung		Systematik- Nummer der WZ 2008
		insgesamt	Inland	Ausland	insgesamt	dar. Ausland	
um %							
- 11,4	- 0,8	- 10,2	.	.	0,2	.	B
.	05
.	06
- 0,2	9,5	08
.	09
- 3,0	1,5	- 8,9	.	.	- 9,2	.	C
- 4,2	1,2	7,0	5,6	13,2	7,7	13,1	10
12,2	23,5	- 3,8	.	.	- 3,9	.	11
- 4,9	- 3,9	13
- 9,5	- 3,1	- 6,4	- 14,4	21,4	- 6,1	21,6	16
- 3,0	3,8	- 0,7	1,1	- 3,0	1,5	1,2	17
- 3,0	- 2,8	- 10,9	- 9,4	- 31,9	- 10,9	- 29,8	18
- 3,7	- 11,9	19
- 1,6	- 1,4	8,4	3,9	13,5	8,0	12,7	20
- 3,4	7,1	2,5	7,1	- 2,6	24,0	32,5	21
- 1,8	4,6	3,3	6,4	- 2,5	3,9	- 1,7	22
- 5,8	1,9	- 12,7	- 15,0	- 2,1	- 13,2	- 3,1	23
- 0,8	0,6	- 1,6	- 5,4	1,4	- 1,5	1,5	24
3,3	7,4	9,1	10,2	4,7	7,8	5,3	25
0,4	3,9	10,7	19,4	0,7	9,3	- 2,1	26
- 7,3	- 6,8	- 11,9	- 15,0	2,6	- 10,1	12,0	27
- 5,7	1,2	8,3	7,7	9,1	8,4	10,4	28
1,5	6,7	1,5	- 2,9	12,2	1,5	11,1	29
- 34,4	- 19,5	- 31,9	.	.	- 31,9	.	30
3,1	4,7	- 12,3	- 4,8	- 38,7	- 12,7	- 38,7	31
- 0,1	- 1,3	- 6,5	.	.	- 7,4	.	32
0,8	1,7	- 1,3	- 0,8	- 10,5	- 0,7	- 8,8	33
- 2,8	0,4	- 16,2	- 24,1	- 1,1	- 16,8	- 1,1	
- 3,2	2,0	2,7	0,7	7,9	2,6	8,4	
- 18,0	- 13,4	- 22,7	- 15,5	- 47,3	- 23,3	- 47,3	
- 2,6	4,5	4,4	2,9	10,0	6,9	20,6	
- 3,2	1,5	- 9,0	- 13,4	1,3	- 9,1	2,4	B + C

1.6 Betriebe, Tätige Personen, Arbeitsstunden, Entgelte und Umsatz im Verarbeitenden Gewerbe sowie nach hauptbeteiligten

Systematik- Nummer der WZ 2008	Abschnitt Abteilung Hauptgruppe	Betriebe	Tätige Personen insgesamt	Geleistete Arbeits- stunden	Entgelte
		Anzahl		1 000	1 000 EUR
B	Bergbau und Gewinnung von Steinen und Erden	8	2 604	1 995	61 786
05	Kohlenbergbau	3	.	.	.
06	Gewinnung von Erdöl und Erdgas	1	.	.	.
08	Gewinnung von Steinen und Erden, sonstiger Bergbau	3	804	654	19 758
09	Erbringung von Dienstleistungen für den Bergbau und für die Gewinnung von Steinen und Erden	1	.	.	.
C	Verarbeitendes Gewerbe	658	106 505	87 851	1 904 134
10	Herstellung von Nahrungs- und Futtermitteln	101	18 307	15 449	236 438
11	Getränkeherstellung	8	1 626	1 226	29 713
13	Herstellung von Textilien	5	523	447	8 012
16	Herstellung von Holz-, Flecht-, Korb- und Korkwaren (ohne Möbel)	10	1 428	1 133	22 459
17	Herstellung von Papier, Pappe und Waren daraus	17	2 592	2 059	52 537
18	Herstellung von Druckerzeugnissen; Vervielfältigung von Ton-, Bild- und Datenträgern	14	1 884	1 325	25 164
19	Kokerei und Mineralölverarbeitung	4	1 191	956	31 434
20	Herstellung von chemischen Erzeugnissen	68	11 844	9 968	295 278
21	Herstellung von pharmazeutischen Erzeugnissen	10	4 734	3 696	110 028
22	Herstellung von Gummi- und Kunststoffwaren	53	7 791	6 522	122 246
23	Herstellung von Glas und Glaswaren, Keramik, Verarbeitung von Steinen und Erden	45	6 515	5 332	119 535
24	Metallerzeugung und -bearbeitung	34	7 234	5 721	146 899
25	Herstellung von Metallerzeugnissen	89	9 723	8 188	155 254
26	Herstellung von Datenverarbeitungsgeräten, elektronischen und optischen Erzeugnissen	17	2 354	1 966	35 984
27	Herstellung von elektrischen Ausrüstungen	21	2 748	2 172	45 029
28	Maschinenbau	78	12 544	10 519	233 969
29	Herstellung von Kraftwagen und Kraftwagenteilen	17	3 318	2 995	55 278
30	Sonstiger Fahrzeugbau	9	1 857	1 439	33 935
31	Herstellung von Möbeln	12	1 927	1 572	27 208
32	Herstellung von sonstigen Waren	8	917	759	15 966
33	Reparatur und Installation von Maschinen und Ausrüstungen	41	5 450	4 407	101 769
	Vorleistungsgüterproduzenten und Energie	311	49 915	40 889	997 078
	Investitionsgüterproduzenten	203	30 015	25 083	531 824
	Gebrauchsgüterproduzenten	15	2 182	1 758	29 859
	Verbrauchsgüterproduzenten	138	26 996	22 116	407 156
B + C	Verarbeitendes Gewerbe sowie Bergbau und Gewinnung von Steinen und Erden insgesamt	666	109 109	89 846	1 965 920

im Bergbau und der Gewinnung von Steinen und Erden Sachsen-Anhalts im Zeitraum Januar bis Juni 2017
Wirtschaftszweigen

Gesamtumsatz					Umsatz aus Eigenerzeugung		Systematik- Nummer der WZ 2008
insgesamt	Inland	Ausland			insgesamt	dar. Ausland	
		insgesamt	Eurozone	Nicht-Eurozone			
1 000 EUR							
251 514	216 909	.	B
.	05
.	06
.	08
.	09
17 951 394	16 996 351	.	C
3 184 201	2 610 514	573 687	320 084	253 603	3 063 864	562 151	10
384 016	337 508	.	11
.	13
239 309	184 251	55 059	47 526	7 533	237 672	54 862	16
654 649	366 334	288 316	129 232	159 083	620 536	263 804	17
137 375	129 033	8 341	.	.	129 099	8 047	18
.	19
3 428 938	1 745 264	1 683 674	912 161	771 513	3 159 622	1 590 451	20
658 042	362 149	295 893	.	.	350 951	178 416	21
1 012 347	676 697	335 650	218 760	116 890	979 999	327 268	22
692 104	536 253	155 852	92 142	63 710	655 627	150 252	23
1 852 068	765 208	1 086 860	395 605	691 254	1 833 679	1 086 853	24
810 062	656 662	153 401	92 912	60 489	783 799	152 787	25
147 411	85 862	61 549	17 340	44 209	142 326	57 282	26
158 543	130 985	27 558	10 793	16 765	155 649	26 902	27
1 167 082	684 052	483 030	231 991	251 038	1 144 137	475 587	28
368 768	244 039	124 729	98 636	26 093	362 427	123 918	29
131 153	131 153	.	30
197 442	168 978	28 463	.	.	184 671	28 464	31
59 247	55 806	.	32
307 511	295 111	12 400	8 409	3 992	306 703	12 330	33
11 235 082	7 124 804	4 110 278	2 152 534	1 957 743	10 794 309	3 977 227	
2 503 358	1 770 943	732 413	398 076	334 337	2 447 934	719 676	
205 408	175 767	29 641	28 788	853	191 831	29 641	
4 259 060	3 363 038	896 020	407 869	488 153	3 779 185	766 352	
18 202 908	12 434 554	5 768 354	2 987 268	2 781 087	17 213 260	5 492 895	B + C

**1.7 Tätige Personen, Arbeitsstunden, Entgelte und Umsatz in den Betrieben des Verarbeitenden
im Zeitraum Januar bis Juni 2017 nach hauptbeteiligten Wirtschaftszweigen**

Systematik- Nummer der WZ 2008	Abschnitt Abteilung Hauptgruppe	Tätige Personen im Monatsdurchschnitt insgesamt		Geleistete Arbeits- stunden	Entgelte
		Anzahl	um %		
B	Bergbau und Gewinnung von Steinen und Erden	- 103	- 3,8	- 4,2	2,0
05	Kohlenbergbau
06	Gewinnung von Erdöl und Erdgas
08	Gewinnung von Steinen und Erden, sonstiger Bergbau	25	3,2	2,9	10,4
09	Erbringung von Dienstleistungen für den Bergbau und für die Gewinnung von Steinen und Erden
C	Verarbeitendes Gewerbe	- 539	- 0,5	- 0,5	1,7
10	Herstellung von Nahrungs- und Futtermitteln	- 425	- 2,3	- 2,6	- 1,5
11	Getränkeherstellung	223	15,9	20,3	20,5
13	Herstellung von Textilien	- 4	- 0,8	6,0	5,1
16	Herstellung von Holz-, Flecht-, Korb- und Korkwaren (ohne Möbel)	- 36	- 2,5	- 2,0	-
17	Herstellung von Papier, Pappe und Waren daraus	46	1,8	1,5	3,1
18	Herstellung von Druckerzeugnissen; Vervielfältigung von Ton-, Bild- und Datenträgern	22	1,2	1,2	- 0,8
19	Kokerei und Mineralölverarbeitung	- 18	- 1,5	- 1,5	- 2,1
20	Herstellung von chemischen Erzeugnissen	- 38	- 0,3	- 1,4	- 0,7
21	Herstellung von pharmazeutischen Erzeugnissen	38	0,8	1,2	4,2
22	Herstellung von Gummi- und Kunststoffwaren	66	0,9	0,9	5,6
23	Herstellung von Glas und Glaswaren, Keramik, Verarbeitung von Steinen und Erden	58	0,9	- 1,9	3,3
24	Metallerzeugung und -bearbeitung	84	1,2	1,6	2,1
25	Herstellung von Metallerzeugnissen	375	4,0	6,1	7,6
26	Herstellung von Datenverarbeitungsgeräten, elektronischen und optischen Erzeugnissen	20	0,9	1,9	4,7
27	Herstellung von elektrischen Ausrüstungen	- 97	- 3,4	- 2,7	- 1,4
28	Maschinenbau	- 271	- 2,1	- 2,2	0,7
29	Herstellung von Kraftwagen und Kraftwagenteilen	152	4,8	4,6	13,3
30	Sonstiger Fahrzeugbau	- 681	- 26,8	- 30,2	- 17,5
31	Herstellung von Möbeln	75	4,0	3,2	5,5
32	Herstellung von sonstigen Waren	- 29	- 3,1	- 2,3	- 0,6
33	Reparatur und Installation von Maschinen und Ausrüstungen	- 99	- 1,8	0,2	0,4
	Vorleistungsgüterproduzenten und Energie	141	0,3	- 0,1	2,0
	Investitionsgüterproduzenten	- 364	- 1,2	- 0,4	1,8
	Gebrauchsgüterproduzenten	- 396	- 15,4	- 17,8	- 10,7
	Verbrauchsgüterproduzenten	- 23	- 0,1	-	1,9
B + C	Verarbeitendes Gewerbe sowie Bergbau und Gewinnung von Steinen und Erden insgesamt	- 642	- 0,6	- 0,6	1,7

Gewerbes sowie im Bergbau und der Gewinnung von Steinen und Erden Sachsen-Anhalts
- Veränderung gegenüber dem Vorjahreszeitraum

Gesamtumsatz					Umsatz aus Eigenerzeugung		Systematik- Nummer der WZ 2008
insgesamt	Inland	Ausland			insgesamt	dar. Ausland	
		insgesamt	Eurozone	Nicht- Eurozone			
um %							
12,9	12,0	.	B
.	05
.	06
.	08
.	09
3,8	4,3	.	C
6,5	5,7	10,3	6,9	14,8	7,7	10,4	10
9,3	10,4	.	11
.	13
- 5,9	- 7,8	0,9	- 3,5	41,7	- 5,8	1,0	16
- 0,4	- 1,4	0,9	5,0	- 2,2	0,3	2,2	17
1,7	2,6	- 10,6	.	.	1,8	- 8,6	18
.	19
8,6	2,4	16,0	20,4	11,2	8,2	13,7	20
0,3	- 0,6	1,4	.	.	13,9	17,7	21
7,3	10,9	0,7	- 0,9	3,9	7,8	1,1	22
- 5,9	- 10,1	11,9	12,7	10,7	- 6,4	10,9	23
10,6	6,3	14,0	- 4,5	28,2	10,8	14,1	24
7,5	8,0	5,7	9,3	0,7	7,6	6,1	25
18,2	20,9	14,7	- 5,8	25,4	18,4	13,8	26
- 3,0	- 3,3	- 1,4	- 3,0	- 0,3	- 2,3	3,0	27
3,2	0,9	6,5	0,6	12,6	3,1	7,4	28
11,7	4,9	27,9	29,2	23,4	11,0	27,5	29
- 31,6	- 31,6	.	30
- 9,5	- 4,2	- 31,8	.	.	- 9,9	- 31,8	31
- 5,1	- 5,6	.	32
- 3,3	- 1,5	- 33,0	- 40,5	- 8,9	- 2,9	- 32,0	33
4,3	1,0	10,5	7,2	14,4	4,1	9,8	
1,9	- 0,5	8,1	5,9	11,0	1,8	8,7	
- 22,2	- 18,1	- 40,0	- 37,2	- 76,0	- 23,0	- 40,0	
6,0	5,0	9,9	7,3	12,1	8,8	15,5	
3,9	1,5	9,6	6,3	13,5	4,4	9,9	B + C

**1.8 Ausgewählte Berechnungskennziffern in Betrieben im Verarbeitenden Gewerbe
nach hauptbeteiligten**

Systematik- Nummer der WZ 2008	Abschnitt Abteilung Hauptgruppe	Tätige Personen je Betrieb	Geleistete Arbeitsstunden je tätige Person	Entgelte je geleisteter Arbeitsstunde
		Anzahl	h	EUR
B	Bergbau und Gewinnung von Steinen und Erden	326	120	32
05	Kohlenbergbau	.	.	.
06	Gewinnung von Erdöl und Erdgas	.	.	.
08	Gewinnung von Steinen und Erden, sonstiger Bergbau	270	134	32
09	Erbringung von Dienstleistungen für den Bergbau und für die Gewinnung von Steinen und Erden	.	.	.
C	Verarbeitendes Gewerbe	161	137	22
10	Herstellung von Nahrungs- und Futtermitteln	181	138	16
11	Getränkeherstellung	206	125	27
13	Herstellung von Textilien	128	144	19
16	Herstellung von Holz-, Flecht-, Korb- und Korkwaren (ohne Möbel)	141	134	22
17	Herstellung von Papier, Pappe und Waren daraus	153	132	26
18	Herstellung von Druckerzeugnissen; Vervielfältigung von bespielten Ton-, Bild- und Datenträgern	133	117	19
19	Kokerei und Mineralölverarbeitung	295	133	30
20	Herstellung von chemischen Erzeugnissen	172	139	28
21	Herstellung von pharmazeutischen Erzeugnissen	478	129	32
22	Herstellung von Gummi- und Kunststoffwaren	148	138	19
23	Herstellung von Glas und Glaswaren, Keramik, Verarbeitung von Steinen und Erden	146	136	24
24	Metallerzeugung und -bearbeitung	214	127	27
25	Herstellung von Metallerzeugnissen	110	141	20
26	Herstellung von Datenverarbeitungsgeräten, elektronischen und optischen Erzeugnissen	138	141	19
27	Herstellung von elektrischen Ausrüstungen	131	132	23
28	Maschinenbau	161	140	23
29	Herstellung von Kraftwagen und Kraftwagenteilen	198	148	19
30	Sonstiger Fahrzeugbau	211	130	24
31	Herstellung von Möbeln	162	141	18
32	Herstellung von sonstigen Waren	113	142	21
33	Reparatur und Installation von Maschinen und Ausrüstungen	130	137	24
	Vorleistungsgüterproduzenten und Energie	160	135	25
	Investitionsgüterproduzenten	147	140	22
	Gebrauchsgüterproduzenten	146	141	18
	Verbrauchsgüterproduzenten	196	135	20
B + C	Verarbeitendes Gewerbe sowie Bergbau und Gewinnung von Steinen und Erden insgesamt	163	136	23

sowie im Bergbau und der Gewinnung von Steinen und Erden Sachsen-Anhalts im Juni 2017
Wirtschaftszweigen

Entgelte je tätige Person	Gesamtumsatz je tätige Person	Umsatz aus Eigenerzeu- gung je tätige Person	Anteile Entgelte am Gesamtumsatz	Anteile Auslands- umsatz am Gesamt- umsatz	Umsatz je geleisteter Arbeits- stunde	Systematik- Nummer der WZ 2008
EUR			%		EUR	
3 809	14 109	12 685	27	.	118	B
.	05
.	06
4 245	08
.	09
3 059	26 312	25 178	12	.	192	C
2 234	29 853	28 746	7	19	216	10
3 387	47 622	42 808	7	.	380	11
2 730	13
2 956	31 505	31 687	9	29	236	16
3 392	42 462	41 264	8	44	322	17
2 273	11 719	11 460	19	5	100	18
3 940	19
3 916	48 253	45 866	8	50	347	20
4 082	24 331	14 971	17	44	189	21
2 659	22 468	22 363	12	32	163	22
3 244	19 904	18 888	16	20	147	23
3 433	40 667	40 245	8	57	321	24
2 851	15 081	14 641	19	18	107	25
2 616	11 109	10 730	24	42	79	26
3 098	9 695	9 613	32	20	73	27
3 216	16 446	16 221	20	43	117	28
2 835	18 369	18 284	15	32	124	29
3 095	13 244	13 244	23	.	102	30
2 564	17 394	16 375	15	15	124	31
2 918	11 960	12 156	24	.	84	32
3 304	11 368	11 417	29	4	83	33
3 336	32 187	31 222	10	40	239	
3 069	14 960	14 778	21	29	107	
2 528	16 863	15 941	15	15	120	
2 646	27 580	25 114	10	21	205	
3 077	26 021	24 883	12	33	191	B + C

**1.9 Auslandsumsatz nach Euro- und Nicht-Eurozone in Betrieben des Verarbeitenden Gewerbes sowie im Bergbau und der Gewinnung von Steinen und Erden Sachsens-Anhalts im Juni 2017 nach hauptbeteiligten Wirtschaftszweigen
- Veränderung gegenüber dem Vorjahresmonat**

Systematik- Nummer der WZ 2008	Abschnitt Abteilung Hauptgruppe	Auslandsumsatz		
		insgesamt	Eurozone	Nicht-Eurozone
		um %		
B	Bergbau und Gewinnung von Steinen und Erden	.	.	.
05	Kohlenbergbau	.	.	.
06	Gewinnung von Erdöl und Erdgas	.	.	.
08	Gewinnung von Steinen und Erden, sonstiger Bergbau	.	.	.
09	Erbringung von Dienstleistungen für den Bergbau und Gewinnung von Steinen und Erden	.	.	.
C	Verarbeitendes Gewerbe	.	.	.
10	Herstellung von Nahrungs- und Futtermitteln	13,2	13,9	12,2
11	Getränkeherstellung	.	.	.
13	Herstellung von Textilien	.	.	.
16	Herstellung von Holz-, Flecht-, Korb- und Korkwaren (ohne Möbel)	21,4	- 0,7	193,2
17	Herstellung von Papier, Pappe und Waren daraus	- 3,0	11,7	- 12,7
18	Herstellung von Druckerzeugnissen; Vervielfältigung von bespielten Ton-, Bild- und Datenträgern	- 31,9	.	.
19	Kokerei und Mineralölverarbeitung	.	.	.
20	Herstellung von chemischen Erzeugnissen	13,5	14,8	12,0
21	Herstellung von pharmazeutischen Erzeugnissen	- 2,6	.	.
22	Herstellung von Gummi- und Kunststoffwaren	- 2,5	- 11,9	21,1
23	Herstellung von Glas und Glaswaren, Keramik, Verarbeitung von Steinen und Erden	- 2,1	- 1,7	- 2,7
24	Metallerzeugung und -bearbeitung	1,4	- 22,1	21,9
25	Herstellung von Metallerzeugnissen	4,7	10,1	- 4,3
26	Herstellung von Datenverarbeitungsgeräten, elektronischen und optischen Erzeugnissen	0,7	- 6,5	3,6
27	Herstellung von elektrischen Ausrüstungen	2,6	- 13,7	9,9
28	Maschinenbau	9,1	3,8	13,9
29	Herstellung von Kraftwagen und Kraftwagenteilen	12,2	1,1	73,7
30	Sonstiger Fahrzeugbau	.	.	.
31	Herstellung von Möbeln	- 38,7	.	.
32	Herstellung von sonstigen Waren	.	.	.
33	Reparatur und Installation von Maschinen und Ausrüstungen	- 10,5	- 28,7	43,9
	Vorleistungsgüterproduzenten und Energie	- 1,1	- 10,7	10,6
	Investitionsgüterproduzenten	7,9	1,4	15,8
	Gebrauchsgüterproduzenten	- 47,3	- 46,6	- 61,4
	Verbrauchsgüterproduzenten	10,0	2,0	18,3
B + C	Verarbeitendes Gewerbe sowie Bergbau und Gewinnung von Steinen und Erden insgesamt	1,3	- 7,9	12,5

Ergebnisse nach Kreisen

2. Betriebe im Verarbeitenden Gewerbe sowie im Bergbau und der Gewinnung von Steinen und Erden

Lfd. Nr.	Kreisfreie Stadt Landkreis Land	Betriebe	Tätige Personen insgesamt	Geleistete Arbeitsstunden	Entgelte
		Anzahl		1 000	1 000 EUR
1	Dessau-Roßlau, Stadt	24	4 779	647	16 686
2	Halle (Saale), Stadt	23	3 358	457	11 542
3	Magdeburg, Landeshauptstadt	38	6 705	884	22 036
4	Altmarkkreis Salzwedel	25	3 686	491	10 672
5	Anhalt-Bitterfeld	75	11 959	1 675	37 262
6	Börde	68	13 355	1 797	41 558
7	Burgenlandkreis	58	9 291	1 215	26 381
8	Harz	76	11 862	1 612	38 390
9	Jerichower Land	33	3 825	571	10 956
10	Mansfeld-Südharz	36	6 480	830	16 236
11	Saalekreis	73	10 753	1 521	38 361
12	Salzlandkreis	72	11 778	1 661	34 596
13	Stendal	23	4 226	552	10 629
14	Wittenberg	45	7 243	991	20 982
15	Sachsen-Anhalt	669	109 300	14 904	336 286

Sachsen-Anhalts im Juni 2017 nach kreisfreien Städten und Landkreisen

Gesamtumsatz					Lfd. Nr.
insgesamt	Inland	Ausland			
		insgesamt	Eurozone	Nicht-Eurozone	
1 000 EUR					
59 496	38 829	20 667	10 851	9 817	1
50 818	32 575	18 242	.	.	2
94 627	65 139	29 488	17 866	11 622	3
66 826	48 331	18 495	12 759	5 736	4
308 154	217 963	90 191	58 457	31 734	5
319 704	198 426	121 279	39 381	81 898	6
432 477	350 241	82 235	51 905	30 330	7
205 957	131 397	74 559	43 279	31 281	8
87 888	66 290	21 598	11 395	10 203	9
176 051	94 414	81 636	43 756	37 881	10
446 576	272 674	173 903	92 843	81 060	11
294 233	165 764	128 469	38 759	89 710	12
114 249	81 839	32 410	.	.	13
187 005	132 776	54 229	25 791	28 438	14
2 844 060	1 896 658	947 402	471 265	476 136	15

Veröffentlichungen im Statistischen Landesamt Sachsen-Anhalt

Im Monat Oktober 2017 erschienen

Bestell-Nr. ¹	Kennziffer/Periodizität	Titel	Preis (in EUR)
1 Z 0 03	Z	Statistisches Monatsheft 10/2017	5,50
3 A 1 02	A I, II, III - hj-1/16	Natürliche Bevölkerungsbewegungen, Wanderungen - Stand: 30.06.2016	4,00
3 A 1 15	A I, VI - j/16	Ergebnisse des Mikrozensus - Ergebnisse nach Kreisen	5,00
3 A 6 03	A VI - j/16	Erwerbstätige am Arbeitsort und Wirtschaftszweigen - 1991 - 2016 ; I/2008 - IV/2016 - Stand: August 2016/Mai 2017	7,00
3 E 1 02	E I - m-5/17	Beschäftigte, Umsatz im Verarbeitenden Gewerbe sowie im Bergbau und der Gewinnung von Steinen und Erden - Mai 2017 - Vorläufige Ergebnisse Betriebe mit 50 und mehr tätigen Personen	5,00
3 F 1 02	F I - j/16	Baufertigstellungen, Bauabgang und Wohnungsbestand im Wohn- und Nichtwohnbau - Jahr 2016	4,50
3 G 1 01	G I - m-2/17	Entwicklung von Umsatz und Beschäftigten im Einzelhandel - Februar 2017	2,00
3 G 1 01	G I - m-3/17	Entwicklung von Umsatz und Beschäftigten im Einzelhandel - März 2017	2,00
3 G 3 02	G III - j/15	Aus- und Einfuhr - Jahr 2015 - Endgültige Ergebnisse	5,50
3G 4 01	G IV - m-5/17	Gäste und Übernachtungen im Reiseverkehr, Beherbergungskapazität Mai 2017 - Januar bis Mai 2017 - Vorläufige Ergebnisse	6,00
3 H 2 01	H II - m-4/17	Binnenschifffahrt - April 2017	4,00
3 H 2 01	H II - m-5/17	Binnenschifffahrt - Mai 2017	4,00
3 H 2 01	H II - m-6/17	Binnenschifffahrt - Juni 2017	4,00
3 K 5 04	K V - j/17	Tageseinrichtungen für Kinder und öffentlich geförderte Kindertagespflege - Stichtag: 1. März 2017	3,50
3 K 7 01	K VII -j/16	Wohngeld - Jahr 2016	2,50
3 L 4 06	L IV - j/16	Vererben, Erben und Schenken - Erbschafts- und Schenkungssteuerstatistik - 2016	3,00
3 M 1 02	M I - vj-3/17	Preisindex für Bauwerke - August 2017	3,00
3 P 1 05	P I - j/15	Primäreinkommen und Verfügbares Einkommen der privaten Haushalte in den kreisfreien Städten und Landkreisen - 2000 - 2015 - Stand: Frühjahr 2017	3,50
3 Q 3 02	Q III - j/14	Waren, Bau- und Dienstleistungen für den Umweltschutz - 2014	2,50
3 Q 4 01	Q IV - j/15	Bestimmte klimawirksame Stoffe - 2015	3,50
3 Q 4 02	Q IV - j/15	Unfälle beim Umgang mit und bei der Beförderung von wassergefährdenden Stoffen - 2015	3,50

¹ Veröffentlichung als PDF-Datei kostenfrei erhältlich - bei Bestellung bitte die erste Stelle der Bestellnummer durch eine „6“ ersetzen

