



Produzierendes Gewerbe, Handwerk

Tätige Personen, Umsatz
im Verarbeitenden Gewerbe
sowie im Bergbau und bei
der Gewinnung von Steinen
und Erden

Mai 2017
Vorläufige Ergebnisse
Betriebe mit 50 und mehr tätigen Personen





Produzierendes Gewerbe, Handwerk

Tätige Personen, Umsatz im
Verarbeitenden Gewerbe
sowie im Bergbau
und der Gewinnung
von Steinen und Erden

Vorläufige Ergebnisse
Betriebe mit 50 und
mehr tätigen Personen

Mai 2017

Land Sachsen-Anhalt

Inhaltsverzeichnis

	Seite
Vorbemerkungen	4
Klassifikation der Wirtschaftszweige	8
Grafiken	16
1. Ergebnisse der Betriebe im Verarbeitenden Gewerbe sowie im Bergbau und der Gewinnung von Steinen und Erden Sachsen-Anhalts	
1.1 Betriebe im Verarbeitenden Gewerbe sowie im Bergbau und der Gewinnung von Steinen und Erden Sachsen-Anhalts - Jahr 2007 bis Mai 2017	18
1.2 Betriebe im Verarbeitenden Gewerbe Sachsen-Anhalts - Jahr 2007 bis Mai 2017	19
1.3 Fachliche Betriebsteile, Tätige Personen und Umsatz im Verarbeitenden Gewerbe sowie im Bergbau und der Gewinnung von Steinen und Erden Sachsen-Anhalts im Mai 2017 nach beteiligten Wirtschaftszweigen	20
1.4 Betriebe, Tätige Personen, Arbeitsstunden, Entgelte und Umsatz im Verarbeitenden Gewerbe sowie im Bergbau und der Gewinnung von Steinen und Erden Sachsen-Anhalts im Mai 2017 nach hauptbeteiligten Wirtschaftszweigen	22
1.5 Tätige Personen, Arbeitsstunden, Entgelte und Umsatz in den Betrieben des Verarbeitenden Gewerbes sowie im Bergbau und der Gewinnung von Steinen und Erden Sachsen-Anhalts im Mai 2017 nach hauptbeteiligten Wirtschaftszweigen - Veränderung gegenüber dem Vorjahresmonat	30
1.6 Ausgewählte Berechnungskennziffern in Betrieben im Verarbeitenden Gewerbe sowie im Bergbau und der Gewinnung von Steinen und Erden Sachsen-Anhalts im Mai 2017 nach hauptbeteiligten Wirtschaftszweigen	32
1.7 Auslandsumsatz nach Euro- und Nicht-Eurozone in Betrieben des Verarbeitenden Gewerbes sowie im Bergbau und der Gewinnung von Steinen und Erden Sachsen-Anhalts im Mai 2017 nach hauptbeteiligten Wirtschaftszweigen - Veränderung gegenüber dem Vorjahresmonat	34
2. Betriebe im Verarbeitenden Gewerbe sowie im Bergbau und der Gewinnung von Steinen und Erden Sachsen-Anhalts im Mai 2017 nach kreisfreien Städten und Landkreisen	36

Vorbemerkungen

In dem vorliegenden Bericht werden die Daten des Monatsberichtes für Betriebe im Verarbeitenden Gewerbe sowie im Bergbau und der Gewinnung von Steinen und Erden des Landes Sachsen-Anhalt in der fachlichen Gliederung der „Klassifikation der Wirtschaftszweige, Ausgabe 2008“ (WZ 2008), nachgewiesen.

Ab 2007 werden mit dem Monatsbericht die produzierenden Betriebe mit 50 und mehr tätigen Personen von Unternehmen des Verarbeitenden Gewerbes sowie des Bergbaus und der Gewinnung von Steinen und Erden sowie die produzierenden Betriebe mit 50 und mehr tätigen Personen von Unternehmen anderer Wirtschaftszweige erfasst.

Die unterhalb dieser Abschneidegrenze liegenden Betriebe werden ab dem Berichtsjahr 2007 nur noch im neu eingeführten Jahresbericht für Betriebe nach den tätigen Personen, den Entgelten und dem Umsatz befragt.

Die Ergebnisse für Betriebe im Verarbeitenden Gewerbe sowie im Bergbau und der Gewinnung von Steinen und Erden von Unternehmen des Produzierenden Gewerbes mit im Allgemeinen 20 oder mehr tätigen Personen und die produzierenden Betriebe mit im Allgemeinen 20 oder mehr tätigen Personen von Unternehmen der übrigen Wirtschaftsbereiche werden jährlich zusammen mit denen für Unternehmen im Jahresbericht (Bestellnummer 3E103) für das Produzierende Gewerbe als Jahresdaten veröffentlicht.

Rechtsgrundlagen

Rechtsgrundlagen für die Durchführung des Monatsberichts über die Abschnitte B „Bergbau und Gewinnung von Steinen und Erden“ und C „Verarbeitendes Gewerbe“ der „Klassifikation der Wirtschaftszweige, Ausgabe 2008 (WZ 2008)“ sind:

- das Gesetz über die Statistik im Produzierenden Gewerbe (ProdGewStatG) in der Fassung der Bekanntmachung vom 21. März 2002 (BGBl. I S. 1181), zuletzt geändert durch Artikel 271 der Verordnung vom 31. August 2015 (BGBl. I S.1474)
- das Gesetz über die Statistik für Bundeszwecke (Bundesstatistikgesetz - BStatG) vom 22. Januar 1987 (BGBl. I S. 462, 565), zuletzt geändert durch Artikel 1 des Gesetzes vom 21. Juli 2016 (BGBl. I S. 1768).

Klassifikation

Die Zuordnung der Betriebe bzw. Unternehmen und die fachliche Gliederung der Ergebnisse erfolgt auf Grundlage der „Klassifikation der Wirtschaftszweige, Ausgabe 2008“ (WZ 2008). Mit der Einführung der WZ 2008 wird die Verordnung (EG) Nr. 1893/2006 des Europäischen Parlaments und des Rates vom 20. Dezember 2006 (ABl. Nr. L 393 vom 30.12.2006 S. 1) zur Einführung der Statistischen Systematik der Wirtschaftszweige in der Europäischen Gemeinschaft (NACE Rev. 2) umgesetzt. Das Kodierungssystem der WZ 2008 unterscheidet zwischen Abschnitten (Buchstaben A - U), Abteilungen (Zweisteller), Gruppen (Dreisteller), Klassen (Viersteller) und Unterklassen (Fünfsteller).

Der Wirtschaftsbereich „Verarbeitendes Gewerbe sowie Bergbau und Gewinnung von Steinen und Erden“ erstreckt sich über die Abschnitte B und C sowie - in der numerischen Gliederung - über die Abteilungen 05 bis 33 der WZ 2008 (siehe Seite 8 ff).

Die Anwendung der neuen Klassifikation hat Auswirkungen auf den Berichtskreis der Statistiken im Produzierenden Gewerbe, weil einige Tätigkeiten innerhalb des Produzierenden Gewerbes umgruppiert, andere zusätzlich aufgenommen oder ausgegliedert wurden. Darüber hinaus erfolgt die Kodierung der Wirtschaftszweige nunmehr nach einem völlig neuen Nummerierungssystem.

Infolge der strukturellen Veränderungen beim Produzierenden Gewerbe durch den Übergang auf die WZ 2008 zählen zum Beispiel die Branchen des Verlagsgewerbes und des Recyclings nicht mehr in das Verarbeitende Gewerbe. Aber auch innerhalb des Verarbeitenden Gewerbes wurden mit der WZ 2008 erhebliche Anpassungen bei der Zusammensetzung der Wirtschaftszweige vorgenommen. So werden künftig Montage- und Installationsleistungen in eigenständigen Klassen der WZ 2008 nachgewiesen.

Neben den Angaben für die Wirtschaftszweiggliederungen der WZ 2008 werden auch Ergebnisse für die Hauptgruppen Vorleistungsgüter, Investitionsgüter, Gebrauchsgüter, Verbrauchsgüter und Energie veröffentlicht.

Die Verordnung (EG) Nr. 586/2001 der Kommission vom 26. März 2001 zur Durchführung der Verordnung (EG) Nr. 656/2007 der Kommission vom 14. Juni 2007 (ABl. EU Nr. L 155 S. 3) legt die Definition der Hauptgruppen fest.

Die genaue Zusammensetzung der Hauptgruppen kann dem Auszug der Klassifikation der Wirtschaftszweige, Ausgabe 2008 (WZ 2008), ab Seite 8 entnommen werden.

Aus Geheimhaltungsgründen wird die Hauptgruppe Energie nicht gesondert veröffentlicht, sondern wird mit der Hauptgruppe Vorleistungs-güterproduzenten zusammengefasst.

Berichtskreis

Im Monatsbericht werden Betriebe des Wirtschaftsbereichs Verarbeitendes Gewerbe sowie Bergbau und Gewinnung von Steinen und Erden (Industrie und Handwerk einschließlich handwerklicher Nebenbetriebe) mit mindestens 50 tätigen Personen erfasst.

Mit Einführung der WZ 2008 werden Einheiten (Betriebe) ohne eigene Warenproduktion, die fremdbezogene Waren oder Dienstleistungen in eigenem Namen bzw. im Namen des Unternehmens/der Unternehmensgruppe, zu dem/der sie gehören, verkaufen (Converter), nicht mehr dem Verarbeitenden Gewerbe zugerechnet (nähere Hinweise siehe Erhebungsunterlagen des Monatsberichts für Betriebe).

Als Betrieb gilt in der amtlichen Unternehmensstatistik ein an einem räumlich festgestellten Ort gelegenes Unternehmen oder Teil eines Unternehmens (z. B. Fabrikations-/Werkstätte, Werk, Bergwerk, Grube). An diesem Ort oder von diesem Ort werden Wirtschaftstätigkeiten ausgeübt, für die - mit Ausnahmen - eine oder mehrere Personen (ggf. auch nur Teilzeitbeschäftigte) im Auftrag ein und desselben Unternehmens arbeiten. Ein Betrieb untersteht immer einem (einzigen) Unternehmen, das seinerseits seinen Sitz stets in einem seiner Betriebe hat.

Örtlich getrennte Hauptverwaltungen von Unternehmen des Erhebungsbereichs werden ebenfalls als eigenständige Betriebe dieses Bereichs erfasst.

Die Merkmalswerte sind für den gesamten Betrieb zu melden und schließen auch die nichtproduzierenden Teile ein.

Methodische Hinweise zu den Ergebnissen

In der Tabellengruppe 1 sind die Ergebnisse des Monatsberichts der Betriebe im Bergbau und der Gewinnung von Steinen und Erden in Sachsen-Anhalt dargestellt.

Bei Betrieben werden die tätigen Personen und die Umsätze nach fachlichen Betriebsteilen, alle übrigen Merkmale nur für den gesamten Betrieb erhoben.

Ein fachlicher Betriebsteil ist ein Teil eines Betriebes, in welchem nur eine bestimmte wirtschaftliche Tätigkeit ausgeführt wird. Im Falle, ein Betrieb übt nur eine wirtschaftliche Tätigkeit aus, sind die Einheiten Betrieb und fachlicher Betriebsteil identisch.

Hinsichtlich der Darstellung der Ergebnisse wird bei tätigen Personen und Umsätzen zwischen einem Nachweis nach hauptbeteiligten und beteiligten Wirtschaftszweigen unterschieden. Beim Nachweis nach hauptbeteiligten Wirtschaftszweigen werden alle Angaben eines Betriebes dem Wirtschaftszweig zugeordnet, in dem das wirtschaftliche Schwergewicht des Betriebes liegt. Für die Darstellung nach beteiligten Wirtschaftszweigen (fachliche Einheiten) werden die tätigen Personen und Umsätze (Betriebe mit Betriebsteilen in mehreren Klassen der WZ 2008) auf diejenigen Zweige aufgeteilt, denen die einzelnen Betriebsteile entsprechend ihrer Produktion zuzuordnen sind. Bei diesem Nachweis werden die tätigen Personen und Umsätze in den sonstigen Betriebsteilen nicht berücksichtigt.

Im Monatsbericht für Betriebe sind die Ergebnisse aller Betriebe des Verarbeitenden Gewerbes sowie des Bergbaus und der Gewinnung von Steinen und Erden auf dem Territorium Sachsen-Anhalts enthalten, auch wenn sich der Unternehmenssitz einzelner Betriebe außerhalb des Landes Sachsen-Anhalts befindet.

Die Tabelle 2 enthält die Ergebnisse des Monatsberichts für Betriebe in der territorialen Gliederung nach kreisfreien Städten und Landkreisen des Landes Sachsen-Anhalt.

Erhebungsmerkmale

Tätige Personen: Alle am Monatsende im Betrieb tätigen Personen einschl. der tätigen Inhaber/-innen, mithelfenden Familienangehörigen (auch unbezahlt mithelfende Familienangehörige, soweit sie mindestens ein Drittel der üblichen Arbeitszeit im Betrieb tätig sind), an andere Unternehmen überlassenen Mitarbeiter/-innen und Heimarbeiter/-innen, aber ohne Leiharbeiter/-innen. Einbezogen werden u. a. Erkrankte, Urlauber/-innen, Kurzarbeiter/-innen, Streikende, von der Aussperrung Betroffene, Personen in Altersteilzeitregelungen, Auszubildende, Saison- und Aushilfsarbeiter/-innen sowie Teilzeitbeschäftigte. Die tätigen Personen umfassen auch die kaufmännischen Auszubildenden (einschl. der Auszubildenden in den übrigen nichtgewerblichen Ausbildungsberufen) und die gewerblich Auszubildenden.

Nicht zu den tätigen Personen rechnen Leiharbeiterinnen/Leiharbeiter im Sinne des Arbeitnehmerüberlassungsgesetzes (AÜG), Arbeitskräfte, die als Beauftragte anderer Betriebe/Unternehmen im meldenden Betrieb Montage- und Reparaturarbeiten durchführen sowie aufgrund einer tarifvertraglichen Vorruhestandsregelung vorzeitig ausgeschiedene Mitarbeiterinnen/Mitarbeiter.

Geleistete Arbeitsstunden: Zu melden sind die von allen tätigen Personen (einschl. der Heimarbeiter/-innen und der Auszubildenden) im Betrieb tatsächlich geleisteten (nicht die bezahlten) Stunden, einschl. Über-, Nacht-, Sonntags- und Feiertagsstunden.

Entgelte: Die Entgelte entsprechen der Brutto-lohn- und Bruttogehaltssumme. Dies ist die Bruttosumme der Bar- und Sachbezüge der tätigen Personen einschl. der an andere Unternehmen überlassenen Mitarbeiter/-innen, ohne Pflichtanteile des Arbeitgebers zur Sozialversicherung und Vergütungen, die als Spesenersatz anzusehen sind.

Einzubeziehen sind tariflich oder frei vereinbarte Zulagen (z. B. Akkord-, Nachtarbeits-, Schmutzzulagen), Naturalvergütungen, Vergütungen für ausgefallene Arbeitszeit (z. B. Urlaubslöhne), Lohn- und Gehaltsfortzahlung im Krankheitsfall und Zuschüsse des Arbeitgebers zum Krankengeld, Arbeitsentgelte und sonstige lohnsteuerpflichtige Zahlungen des Arbeitgebers im Rahmen von Altersteilzeitregelungen, Urlaubsbeihilfen, Gratifikationen, Gewinnbeteiligungen, tariflich oder frei vereinbarte Kindergelder und sonstige Familienzuschläge sowie Erziehungsbeihilfen, ferner vermögenswirksame Leistungen des Arbeitgebers und gezahlte Beträge an tätige Personen in eigenen Sozialeinrichtungen (z. B. Werksarzt) sowie Bezüge von Gesellschaftern, Vorstandsmitgliedern und anderen leitenden Kräften (soweit sie steuerlich als Einkünfte aus unselbständiger Arbeit gelten) und Provisionen und Tantiemen.

Nicht einzubeziehen sind Anweisungen des staatlichen Kindergeldes, Sozial- und sonstige Aufwendungen des Arbeitgebers (u. a. Pflichtbeiträge zur Sozialversicherung, Aufwendungen für die betriebliche Altersversorgung, Vorruhestandszahlungen, Kurzarbeitergeld), an andere Unternehmen für entgeltliche Überlassung von Arbeitskräften gezahlte Beträge sowie Einnahmen von anderen Unternehmen für die Überlassung von Arbeitnehmern.

Umsatz: Umsatz aus eigener Erzeugung (einschließlich Umsatz aus dem Verkauf von Energie und Nebenerzeugnissen und Abfällen sowie Entgelte für industrielle Dienstleistungen, Instandhaltungen und Montagen). Umsatz aus Handelsware und sonstigen nichtindustriellen/nichthandwerklichen Tätigkeiten (z. B. Erlöse aus Vermietung und Verpachtung sowie aus Lizenzverträgen, Provisionseinnahmen und Einnahmen aus der Veräußerung von Patenten). Der Umsatz beruht auf den Rechnungswerten (Fakturenwerte) ohne in Rechnung gestellte Umsatzsteuer. Im Umsatz enthalten sind Verbrauchssteuern und Kosten für Fracht, Verpackung und Porto, auch wenn diese gesondert berechnet werden. Außerordentliche und betriebsfremde Erträge aus dem Verkauf von Anlagegütern, aus der Verpachtung von Grundstücken, Zinsen, Dividenden und dgl. sind nicht im Umsatz enthalten. Da es sich grundsätzlich um fakturierte Werte handelt, enthält der Umsatz auch nicht den Wert der Lieferungen, die innerhalb eines Unternehmens von Werk zu Werk stattfinden.

Inlandsumsatz: Umsatz mit Abnehmern im gesamten Bundesgebiet sowie Umsatz mit den im Bundesgebiet stationierten ausländischen Streitkräften.

Auslandsumsatz: Umsatz mit Abnehmern im Ausland und - soweit einwandfrei erkennbar - Umsatz mit deutschen Exporteuren.

Als Auslandsumsatz mit der Eurozone gilt der Umsatz mit den Staaten Belgien, Estland, Lettland, Finnland, Frankreich, Griechenland, Irland, Italien, Luxemburg, Malta, den Niederlanden, Österreich, Portugal, Slowakei, Slowenien, Spanien und Zypern.

Als Auslandsumsatz mit der Nicht-Eurozone gilt der Umsatz mit allen Staaten außer den oben genannten Staaten der Eurozone.

Anmerkung

Abweichungen in den Summen sind auf das Runden der Zahlen zurückzuführen.

Zeichenerklärung

- nichts vorhanden (genau null)
- 0 weniger als die Hälfte von 1 in der letzten besetzten Stelle, jedoch mehr als nichts
- . Zahlenwert unbekannt oder geheim zu halten
- x Tabellenfach gesperrt, weil Aussage nicht sinnvoll
- ... Angabe fällt später an

Abkürzungen

- a. n. g. = anderweitig nicht genannt
- bzw. = beziehungsweise
- einschl. = einschließlich
- EUR = Euro
- H. v. = Herstellung von
- u. dgl. = und dergleichen
- usw. = und so weiter
- z. B. = zum Beispiel

**Klassifikation der Wirtschaftszweige, Ausgabe 2008 (WZ 2008),
und Zuordnung der Klassen nach WZ 2008 zu den Hauptgruppen**

Wirtschaftsbereich: Verarbeitendes Gewerbe sowie Bergbau und Gewinnung von Steinen und Erden

Nr. der WZ 2008	Bezeichnung	Hauptgruppe
B	Abschnitt B – Bergbau und Gewinnung von Steinen und Erden	
05	Kohlenbergbau	
05.1	Steinkohlenbergbau	
05.10	Steinkohlenbergbau	EN
05.2	Braunkohlenbergbau	
05.20	Braunkohlenbergbau	EN
06	Gewinnung von Erdöl und Erdgas	
06.1	Gewinnung von Erdöl	
06.10	Gewinnung von Erdöl	EN
06.2	Gewinnung von Erdgas	
06.20	Gewinnung von Erdgas	EN
07	Erzbergbau	
07.1	Eisenerzbergbau	
07.10	Eisenerzbergbau	A
07.2	NE-Metallerzbergbau	
07.21	Bergbau auf Uran- und Thoriumerze	A
07.29	Sonstiger NE-Metallerzbergbau	A
08	Gewinnung von Steinen und Erden, sonstiger Bergbau	
08.1	Gewinnung von Natursteinen, Kies, Sand, Ton und Kaolin	
08.11	Gewinnung von Naturwerksteinen und Natursteinen, Kalk- und Gipsstein, Kreide und Schiefer	A
08.12	Gewinnung von Kies, Sand, Ton und Kaolin	A
08.9	Sonstiger Bergbau; Gewinnung von Steinen und Erden a. n. g.	
08.91	Bergbau auf chemische und Düngemittelminerale	A
08.92	Torfgewinnung	A
08.93	Gewinnung von Salz	A
08.99	Gewinnung von Steinen und Erden a. n. g.	A
09	Erbringung von Dienstleistungen für den Bergbau und für die Gewinnung von Steinen und Erden	
09.1	Erbringung von Dienstleistungen für die Gewinnung von Erdöl und Erdgas	
09.10	Erbringung von Dienstleistungen für die Gewinnung von Erdöl und Erdgas	A
09.9	Erbringung von Dienstleistungen für den sonstigen Bergbau und die Gewinnung von Steinen und Erden	
09.90	Erbringung von Dienstleistungen für den sonstigen Bergbau und die Gewinnung von Steinen und Erden	A
C	Abschnitt C – Verarbeitendes Gewerbe	
10	Herstellung von Nahrungs- und Futtermitteln	
10.1	Schlachten und Fleischverarbeitung	
10.11	Schlachten (ohne Schlachten von Geflügel)	VG
10.12	Schlachten von Geflügel	VG
10.13	Fleischverarbeitung	VG
10.2	Fischverarbeitung	
10.20	Fischverarbeitung	VG

Nr. der WZ 2008	Bezeichnung	Hauptgruppe
10.3	Obst- und Gemüseverarbeitung	
10.31	Kartoffelverarbeitung	VG
10.32	Herstellung von Frucht- und Gemüsesäften	VG
10.39	Sonstige Verarbeitung von Obst und Gemüse	VG
10.4	Herstellung von pflanzlichen und tierischen Ölen und Fetten	
10.41	Herstellung von Ölen und Fetten (ohne Margarine u. ä. Nahrungsfette)	VG
10.42	Herstellung von Margarine u. ä. Nahrungsfetten	VG
10.5	Milchverarbeitung	
10.51	Milchverarbeitung (ohne Herstellung von Speiseeis)	VG
10.52	Herstellung von Speiseeis	VG
10.6	Mahl- und Schälmaschinen, Herstellung von Stärke und Stärkeerzeugnissen	
10.61	Mahl- und Schälmaschinen	A
10.62	Herstellung von Stärke und Stärkeerzeugnissen	A
10.7	Herstellung von Back- und Teigwaren	
10.71	Herstellung von Backwaren (ohne Dauerbackwaren)	VG
10.72	Herstellung von Dauerbackwaren	VG
10.73	Herstellung von Teigwaren	VG
10.8	Herstellung von sonstigen Nahrungsmitteln	
10.81	Herstellung von Zucker	VG
10.82	Herstellung von Süßwaren (ohne Dauerbackwaren)	VG
10.83	Verarbeitung von Kaffee und Tee, Herstellung von Kaffee-Ersatz	VG
10.84	Herstellung von Würzmitteln und Soßen	VG
10.85	Herstellung von Fertiggerichten	VG
10.86	Herstellung von homogenisierten und diätetischen Nahrungsmitteln	VG
10.89	Herstellung von sonstigen Nahrungsmitteln a. n. g.	VG
10.9	Herstellung von Futtermitteln	
10.91	Herstellung von Futtermitteln für Nutztiere	A
10.92	Herstellung von Futtermitteln für sonstige Tiere	A
11	Getränkeherstellung	
11.0	Getränkeherstellung	
11.01	Herstellung von Spirituosen	VG
11.02	Herstellung von Traubenwein	VG
11.03	Herstellung von Apfelwein und anderen Fruchtweinen	VG
11.04	Herstellung von Wermutwein und sonstigen aromatisierten Weinen	VG
11.05	Herstellung von Bier	VG
11.06	Herstellung von Malz	VG
11.07	Herstellung von Erfrischungsgetränken, Gewinnung natürlicher Mineralwässer	VG
12	Tabakverarbeitung	
12.0	Tabakverarbeitung	
12.00	Tabakverarbeitung	VG
13	Herstellung von Textilien	
13.1	Spinnstoffaufbereitung und Spinnerei	
13.10	* Spinnstoffaufbereitung und Spinnerei	A
13.2	Weberei	
13.20	* Weberei	A
13.3	Veredlung von Textilien und Bekleidung	
13.30	* Veredlung von Textilien und Bekleidung	A

Nr. der WZ 2008	Bezeichnung	Hauptgruppe
13.9	Herstellung von sonstigen Textilwaren	
13.91	* Herstellung von gewirktem und gestricktem Stoff	VG
13.92	* Herstellung von konfektionierten Textilwaren (ohne Bekleidung)	VG
13.93	* Herstellung von Teppichen	VG
13.94	* Herstellung von Seilerwaren	VG
13.95	* Herstellung von Vliesstoff und Erzeugnissen daraus (ohne Bekleidung)	VG
13.96	* Herstellung von technischen Textilien	VG
13.99	* Herstellung von sonstigen Textilwaren a. n. g.	VG
14	Herstellung von Bekleidung	
14.1	Herstellung von Bekleidung (ohne Pelzbekleidung)	
14.11	* Herstellung von Lederbekleidung	VG
14.12	* Herstellung von Arbeits- und Berufsbekleidung	VG
14.13	* Herstellung von sonstiger Oberbekleidung	VG
14.14	* Herstellung von Wäsche	VG
14.19	* Herstellung von sonstiger Bekleidung und Bekleidungszubehör a. n. g.	VG
14.2	Herstellung von Pelzwaren	
14.20	* Herstellung von Pelzwaren	VG
14.3	Herstellung von Bekleidung aus gewirktem und gestricktem Stoff	
14.31	* Herstellung von Strumpfwaren	VG
14.39	* Herstellung von sonstiger Bekleidung aus gewirktem und gestricktem Stoff	VG
15	Herstellung von Leder, Lederwaren und Schuhen	
15.1	Herstellung von Leder und Lederwaren (ohne Herstellung von Lederbekleidung)	
15.11	Herstellung von Leder und Lederfaserstoff; Zurichtung und Färben von Fellen	VG
15.12	Lederverarbeitung (ohne Herstellung von Lederbekleidung)	VG
15.2	Herstellung von Schuhen	
15.20	Herstellung von Schuhen	VG
16	Herstellung von Holz-, Flecht-, Korb- und Korkwaren (ohne Möbel)	
16.1	Säge-, Hobel- und Holzimprägnierwerke	
16.10	Säge-, Hobel- und Holzimprägnierwerke	A
16.2	Herstellung von sonstigen Holz-, Kork-, Flecht- und Korbwaren (ohne Möbel)	
16.21	Herstellung von Furnier-, Sperrholz-, Holzfaser- und Holzspanplatten	A
16.22	Herstellung von Parketttafeln	A
16.23	Herstellung von sonstigen Konstruktionsteilen, Fertigbauteilen, Ausbauelementen und Fertigteilmontagen aus Holz	A
16.24	Herstellung von Verpackungsmitteln, Lagerbehältern und Ladungsträgern aus Holz	A
16.29	Herstellung von Holzwaren a. n. g. Kork-, Flecht- und Korbwaren (ohne Möbel)	A
17	Herstellung von Papier-, Pappe und Waren daraus	
17.1	Herstellung von Holz- und Zellstoff, Papier, Karton und Pappe	
17.11	* Herstellung von Holz- und Zellstoff	A
17.12	* Herstellung von Papier, Karton und Pappe	A
17.2	Herstellung von Waren aus Papier, Karton und Pappe	
17.21	* Herstellung von Wellpapier und -pappe sowie von Verpackungsmitteln aus Papier, Karton und Pappe	A
17.22	* Herstellung von Haushalts-, Hygiene- und Toilettenartikeln aus Zellstoff, Papier und Pappe	A
17.23	* Herstellung von Schreibwaren und Bürobedarf aus Papier, Karton und Pappe	A
17.24	* Herstellung von Tapeten	A
17.29	* Herstellung von sonstigen Waren aus Papier, Karton und Pappe	A
18	Herstellung von Druckerzeugnissen; Vervielfältigung von bespielten Ton-, Bild- und Datenträgern	
18.1	Herstellung von Druckerzeugnissen	
18.11	Drucken von Zeitungen	VG
18.12	Drucken a. n. g.	VG
18.13	Druck- und Mediovorstufe	VG
18.14	Binden von Druckerzeugnissen und damit verbundene Dienstleistungen	VG

Nr. der WZ 2008	Bezeichnung	Hauptgruppe
18.2	Vervielfältigung von bespielten Ton-, Bild- und Datenträgern	
18.20	Vervielfältigung von bespielten Ton-, Bild- und Datenträgern	VG
19	Kokerei und Mineralölverarbeitung	
19.1	Kokerei	
19.10	Kokerei	EN
19.2	Mineralölverarbeitung	
19.20	Mineralölverarbeitung	EN
20	Herstellung von chemischen Erzeugnissen	
20.1	Herstellung von chemischen Grundstoffen, Düngemitteln und Stickstoffverbindungen, Kunststoffen in Primärformen und synthetischem Kautschuk in Primärformen	
20.11	* Herstellung von Industriegasen	A
20.12	* Herstellung von Farbstoffen und Pigmenten	A
20.13	* Herstellung von sonstigen anorganischen Grundstoffen und Chemikalien	A
20.14	* Herstellung von sonstigen organischen Grundstoffen und Chemikalien	A
20.15	* Herstellung von Düngemitteln und Stickstoffverbindungen	A
20.16	* Herstellung von Kunststoffen in Primärformen	A
20.17	* Herstellung von synthetischem Kautschuk in Primärformen	A
20.2	Herstellung von Schädlingsbekämpfungsmitteln, Pflanzenschutz- und Desinfektionsmitteln	
20.20	* Herstellung von Schädlingsbekämpfungsmitteln, Pflanzenschutz- und Desinfektionsmitteln	A
20.3	Herstellung von Anstrichmitteln, Druckfarben und Kittungen	
20.30	* Herstellung von Anstrichmitteln, Druckfarben und Kittungen	A
20.4	Herstellung von Seifen, Wasch-, Reinigungs- und Körperpflegemitteln sowie von Duftstoffen	
20.41	* Herstellung von Seifen, Wasch-, Reinigungs- und Poliermitteln	VG
20.42	* Herstellung von Körperpflegemitteln und Duftstoffen	VG
20.5	Herstellung von sonstigen chemischen Erzeugnissen	
20.51	* Herstellung von pyrotechnischen Erzeugnissen	A
20.52	* Herstellung von Klebstoffen	A
20.53	* Herstellung von ätherischen Ölen	A
20.59	* Herstellung von sonstigen chemischen Erzeugnissen a. n. g.	A
20.6	Herstellung von Chemiefasern	
20.60	* Herstellung von Chemiefasern	A
21	Herstellung von pharmazeutischen Erzeugnissen	
21.1	Herstellung von pharmazeutischen Grundstoffen	
21.10	* Herstellung von pharmazeutischen Grundstoffen	VG
21.2	Herstellung von pharmazeutischen Spezialitäten und sonstigen pharmazeutischen Erzeugnissen	
21.20	* Herstellung von pharmazeutischen Spezialitäten und sonstigen pharmazeutischen Erzeugnissen	VG
22	Herstellung von Gummi- und Kunststoffwaren	
22.1	Herstellung von Gummiwaren	
22.11	Herstellung und Runderneuerung von Bereifungen	A
22.19	Herstellung von sonstigen Gummiwaren	A
22.2	Herstellung von Kunststoffwaren	
22.21	Herstellung von Platten, Folien, Schläuchen und Profilen aus Kunststoffen	A
22.22	Herstellung von Verpackungsmitteln aus Kunststoffen	A
22.23	Herstellung von Baubedarfsartikeln aus Kunststoffen	A
22.29	Herstellung von sonstigen Kunststoffwaren	A
23	Herstellung von Glas und Glaswaren, Keramik, Verarbeitung von Steinen und Erden	
23.1	Herstellung von Glas und Glaswaren	
23.11	Herstellung von Flachglas	A
23.12	Veredlung und Bearbeitung von Flachglas	A
23.13	Herstellung von Hohlglas	A
23.14	Herstellung von Glasfasern und Waren daraus	A
23.19	Herstellung, Veredlung und Bearbeitung von sonstigem Glas einschließlich technischen Glaswaren	A

Nr. der WZ 2008	Bezeichnung	Hauptgruppe
23.2	Herstellung von feuerfesten keramischen Werkstoffen und Waren	
23.20	Herstellung von feuerfesten keramischen Werkstoffen und Waren	A
23.3	Herstellung von keramischen Baumaterialien	
23.31	Herstellung von keramischen Wand- und Bodenfliesen und -platten	A
23.32	Herstellung von Ziegeln und sonstiger Baukeramik	A
23.4	Herstellung von sonstigen Porzellan- und keramischen Erzeugnissen	
23.41	Herstellung von keramischen Haushaltswaren und Ziergegenständen	A
23.42	Herstellung von Sanitärkeramik	A
23.43	Herstellung von Isolatoren und Isolierteilen aus Keramik	A
23.44	Herstellung von keramischen Erzeugnissen für sonstige technische Zwecke	A
23.49	Herstellung von sonstigen keramischen Erzeugnissen	A
23.5	Herstellung von Zement, Kalk und gebranntem Gips	
23.51	Herstellung von Zement	A
23.52	Herstellung von Kalk und gebranntem Gips	A
23.6	Herstellung von Erzeugnissen aus Beton, Zement und Gips	
23.61	Herstellung von Erzeugnissen aus Beton, Zement und Kalksandstein für den Bau	A
23.62	Herstellung von Gipserzeugnissen für den Bau	A
23.63	Herstellung von Frischbeton (Transportbeton)	A
23.64	Herstellung von Mörtel und anderem Beton (Trockenbeton)	A
23.65	Herstellung von Faserzementwaren	A
23.69	Herstellung von sonstigen Erzeugnissen aus Beton, Zement und Gips a. n. g.	A
23.7	Be- und Verarbeitung von Naturwerksteinen und Natursteinen a. n. g.	
23.70	Be- und Verarbeitung von Naturwerksteinen und Natursteinen a. n. g.	A
23.9	Herstellung von Schleifkörpern und Schleifmitteln auf Unterlage sowie sonstigen Erzeugnissen aus nichtmetallischen Mineralien a. n. g.	
23.91	Herstellung von Schleifkörpern und Schleifmitteln auf Unterlage	A
23.99	Herstellung von sonstigen Erzeugnissen aus nichtmetallischen Mineralien a. n. g.	A
24	Metallerzeugung und -bearbeitung	
24.1	Erzeugung von Roheisen, Stahl und Ferrolegierungen	
24.10	* Erzeugung von Roheisen, Stahl und Ferrolegierungen	A
24.2	Herstellung von Stahlrohren, Rohrform-, Rohrverschluss- und Rohrverbindungsstücken aus Stahl	
24.20	* Herstellung von Stahlrohren, Rohrform-, Rohrverschluss- und Rohrverbindungsstücken aus Stahl	A
24.3	Sonstige erste Bearbeitung von Eisen und Stahl	
24.31	* Herstellung von Blankstahl	A
24.32	* Herstellung von Kaltband mit einer Breite von weniger als 600 mm	A
24.33	* Herstellung von Kaltprofilen	A
24.34	* Herstellung von kaltgezogenem Draht	
24.4	Erzeugung und erste Bearbeitung von NE-Metallen	
24.41	* Erzeugung und erste Bearbeitung von Edelmetallen	A
24.42	* Erzeugung und erste Bearbeitung von Aluminium	A
24.43	* Erzeugung und erste Bearbeitung von Blei, Zink und Zinn	A
24.44	* Erzeugung und erste Bearbeitung von Kupfer	A
24.45	* Erzeugung und erste Bearbeitung von sonstigen NE-Metallen	A
24.46	* Aufbereitung von Kernbrennstoffen	A
24.5	Gießereien	
24.51	* Eisengießereien	A
24.52	* Stahlgießereien	A
24.53	* Leichtmetallgießereien	A
24.54	* Buntmetallgießereien	A
25	Herstellung von Metallerzeugnissen	
25.1	Stahl- und Leichtmetallbau	
25.11	* Herstellung von Metallkonstruktionen	B
25.12	* Herstellung von Ausbauelementen aus Metall	B
25.2	Herstellung von Metalltanks und -behältern; Herstellung von Heizkörpern und -kesseln für Zentralheizungen	
25.21	* Herstellung von Heizkörpern und -kesseln für Zentralheizungen	B
25.29	* Herstellung von Sammelbehältern, Tanks u. ä. Behältern aus Metall	B

Nr. der WZ 2008	Bezeichnung	Hauptgruppe
25.3	Herstellung von Dampfkesseln (ohne Zentralheizungskessel)	
25.30	* Herstellung von Dampfkesseln (ohne Zentralheizungskessel)	B
25.4	Herstellung von Waffen und Munition	
25.40	* Herstellung von Waffen und Munition	B
25.5	Herstellung von Schmiede-, Press-, Zieh- und Stanzteilen, gewalzten Ringen und pulvermetallurgischen Erzeugnissen	
25.50	* Herstellung von Schmiede-, Press-, Zieh- und Stanzteilen, gewalzten Ringen und pulvermetallurgischen Erzeugnissen	A
25.6	* Oberflächenveredlung und Wärmebehandlung, Mechanik a. n. g.	
25.61	* Oberflächenveredlung und Wärmebehandlung	A
25.62	* Mechanik a. n. g.	A
25.7	Herstellung von Schneidwaren, Werkzeugen, Schlössern und Beschlägen aus unedlen Metallen	
25.71	* Herstellung von Schneidwaren und Bestecken aus unedlen Metallen	A
25.72	* Herstellung von Schlössern und Beschlägen aus unedlen Metallen	A
25.73	* Herstellung von Werkzeugen	A
25.9	Herstellung von sonstigen Metallwaren	
25.91	* Herstellung von Fässern, Trommeln, Dosen, Eimern u. ä. Behältern aus Metall	A
25.92	* Herstellung von Verpackungen und Verschlüssen aus Eisen, Stahl und NE-Metall	A
25.93	* Herstellung von Drahtwaren, Ketten und Federn	A
25.94	* Herstellung von Schrauben und Nieten	A
25.99	* Herstellung von sonstigen Metallwaren a. n. g.	A
26	Herstellung von Datenverarbeitungsgeräten, elektronischen und optischen Erzeugnissen	
26.1	Herstellung von elektronischen Bauelementen und Leiterplatten	
26.11	* Herstellung von elektronischen Bauelementen	A
26.12	* Herstellung von bestückten Leiterplatten	A
26.2	Herstellung von Datenverarbeitungsgeräten und peripheren Geräten	
26.20	* Herstellung von Datenverarbeitungsgeräten und peripheren Geräten	B
26.3	Herstellung von Geräten und Einrichtungen der Telekommunikationstechnik	
26.30	* Herstellung von Geräten und Einrichtungen der Telekommunikationstechnik	B
26.4	Herstellung von Geräten der Unterhaltungselektronik	
26.40	* Herstellung von Geräten der Unterhaltungselektronik	GG
26.5	Herstellung von Mess-, Kontroll-, Navigations- u. ä. Instrumenten und Vorrichtungen; Herstellung von Uhren	
26.51	* Herstellung von Mess-, Kontroll-, Navigations- u. ä. Instrumenten und Vorrichtungen	B
26.52	* Herstellung von Uhren	B
26.6	Herstellung von Bestrahlungs- und Elektrotherapiegeräten und elektromedizinischen Geräten	
26.60	* Herstellung von Bestrahlungs- und Elektrotherapiegeräten und elektromedizinischen Geräten	B
26.7	Herstellung von optischen und fotografischen Instrumenten und Geräten	
26.70	* Herstellung von optischen und fotografischen Instrumenten und Geräten	GG
26.8	Herstellung von magnetischen und optischen Datenträgern	
26.80	* Herstellung von magnetischen und optischen Datenträgern	A
27	Herstellung von elektrischen Ausrüstungen	
27.1	Herstellung von Elektromotoren, Generatoren, Transformatoren, Elektrizitätsverteilungs- und -schalteinrichtungen	
27.11	* Herstellung von Elektromotoren, Generatoren und Transformatoren	A
27.12	* Herstellung von Elektrizitätsverteilungs- und -schalteinrichtungen	A
27.2	Herstellung von Batterien und Akkumulatoren	
27.20	* Herstellung von Batterien und Akkumulatoren	A
27.3	Herstellung von Kabeln und elektrischem Installationsmaterial	
27.31	* Herstellung von Glasfaserkabeln	A
27.32	* Herstellung von sonstigen elektronischen und elektrischen Drähten und Kabeln	A
27.33	* Herstellung von elektrischem Installationsmaterial	A
27.4	Herstellung von elektrischen Lampen und Leuchten	
27.40	* Herstellung von elektrischen Lampen und Leuchten	A
27.5	Herstellung von Haushaltsgeräten	
27.51	* Herstellung von elektrischen Haushaltsgeräten	GG
27.52	* Herstellung von nicht elektrischen Haushaltsgeräten	GG

Nr. der WZ 2008	Bezeichnung	Hauptgruppe
27.9	Herstellung von sonstigen elektrischen Ausrüstungen und Geräten a. n. g.	
27.90	* Herstellung von sonstigen elektrischen Ausrüstungen und Geräten a. n. g.	A
28	Maschinenbau	
28.1	Herstellung von nicht wirtschaftszweigspezifischen Maschinen	
28.11	* Herstellung von Verbrennungsmotoren und Turbinen (ohne Motoren für Luft- und Straßenfahrzeuge)	B
28.12	* Herstellung von hydraulischen und pneumatischen Komponenten und Systemen	B
28.13	* Herstellung von Pumpen und Kompressoren a. n. g.	B
28.14	* Herstellung von Armaturen a. n. g.	B
28.15	* Herstellung von Lagern, Getrieben, Zahnrädern und Antriebselementen	B
28.2	Herstellung von sonstigen nicht wirtschaftszweigspezifischen Maschinen	
28.21	* Herstellung von Öfen und Brennern	B
28.22	* Herstellung von Hebezeugen und Fördermitteln	B
28.23	* Herstellung von Büromaschinen (ohne Datenverarbeitungsgeräte und periphere Geräte)	B
28.24	* Herstellung von handgeführten Werkzeugen mit Motorantrieb	B
28.25	* Herstellung von kälte- und lufttechnischen Erzeugnissen, nicht für den Haushalt	B
28.29	* Herstellung von sonstigen nicht wirtschaftszweigspezifischen Maschinen a. n. g.	B
28.3	Herstellung von land- und forstwirtschaftlichen Maschinen	
28.30	* Herstellung von land- und forstwirtschaftlichen Maschinen	B
28.4	Herstellung von Werkzeugmaschinen	
28.41	* Herstellung von Werkzeugmaschinen für die Metallbearbeitung	B
28.49	* Herstellung von sonstigen Werkzeugmaschinen	B
28.9	Herstellung von Maschinen für sonstige bestimmte Wirtschaftszweige	
28.91	* Herstellung von Maschinen für die Metallerzeugung, von Walzwerkseinrichtungen und Gießmaschinen	B
28.92	* Herstellung von Bergwerks-, Bau- und Baustoffmaschinen	B
28.93	* Herstellung von Maschinen für die Nahrungs- und Genussmittelerzeugung und die Tabakverarbeitung	B
28.94	* Herstellung von Maschinen für die Textil- und Bekleidungsherstellung und die Lederverarbeitung	B
28.95	* Herstellung von Maschinen für die Papiererzeugung und -verarbeitung	B
28.96	* Herstellung von Maschinen für die Verarbeitung von Kunststoffen und Kautschuk	B
28.99	* Herstellung von Maschinen für sonstige bestimmte Wirtschaftszweige a. n. g.	B
29	Herstellung von Kraftwagen und Kraftwagenteilen	
29.1	Herstellung von Kraftwagen und Kraftwagenmotoren	
29.10	* Herstellung von Kraftwagen und Kraftwagenmotoren	B
29.2	Herstellung von Karosserien, Aufbauten und Anhängern	
29.20	* Herstellung von Karosserien, Aufbauten und Anhängern	B
29.3	Herstellung von Teilen und Zubehör für Kraftwagen	
29.31	* Herstellung elektrischer und elektronischer Ausrüstungsgegenstände für Kraftwagen	B
29.32	* Herstellung von sonstigen Teilen und sonstigem Zubehör für Kraftwagen	B
30	Sonstiger Fahrzeugbau	
30.1	Schiff- und Bootsbau	
30.11	* Schiffbau (ohne Boots- und Yachtbau)	B
30.12	* Boots- und Yachtbau	B
30.2	Schienenfahrzeugbau	
30.20	* Schienenfahrzeugbau	B
30.3	Luft- und Raumfahrzeugbau	
30.30	* Luft- und Raumfahrzeugbau	B
30.4	Herstellung von militärischen Kampffahrzeugen	
30.40	* Herstellung von militärischen Kampffahrzeugen	B
30.9	Herstellung von Fahrzeugen a. n. g.	
30.91	* Herstellung von Krafträdern	GG
30.92	* Herstellung von Fahrrädern sowie von Behindertenfahrzeugen	GG
30.99	* Herstellung von sonstigen Fahrzeugen a. n. g.	GG

Nr. der WZ 2008	Bezeichnung	Hauptgruppe
31	Herstellung von Möbeln	
31.0	Herstellung von Möbeln	
31.01	Herstellung von Büro- und Ladenmöbeln	GG
31.02	Herstellung von Küchenmöbeln	GG
31.03	Herstellung von Matratzen	GG
31.09	Herstellung von sonstigen Möbeln	GG
32	Herstellung von sonstigen Waren	
32.1	Herstellung von Münzen, Schmuck und ähnlichen Erzeugnissen	
32.11	Herstellung von Münzen	GG
32.12	Herstellung von Schmuck, Gold- und Silberschmiedewaren (ohne Fantasieschmuck)	GG
32.13	Herstellung von Fantasieschmuck	GG
32.2	Herstellung von Musikinstrumenten	
32.20	Herstellung von Musikinstrumenten	GG
32.3	Herstellung von Sportgeräten	
32.30	Herstellung von Sportgeräten	VG
32.4	Herstellung von Spielwaren	
32.40	Herstellung von Spielwaren	VG
32.5	Herstellung von medizinischen und zahnmedizinischen Apparaten und Materialien	
32.50	Herstellung von medizinischen und zahnmedizinischen Apparaten und Materialien	B
32.9	Herstellung von Erzeugnissen a. n. g.	
32.91	Herstellung von Besen und Bürsten	VG
32.99	Herstellung von sonstigen Erzeugnissen a. n. g.	VG
33	Reparatur und Installation von Maschinen und Ausrüstungen	
33.1	Reparatur von Metallerzeugnissen, Maschinen und Ausrüstungen	
33.11	Reparatur von Metallerzeugnissen	B
33.12	Reparatur von Maschinen	B
33.13	Reparatur von elektronischen und optischen Geräten	B
33.14	Reparatur von elektrischen Ausrüstungen	B
33.15	Reparatur und Instandhaltung von Schiffen und Booten und Yachten	B
33.16	Reparatur und Instandhaltung von Luft- und Raumfahrzeugen	B
33.17	Reparatur und Instandhaltung von Fahrzeugen a. n. g.	B
33.19	Reparatur von sonstigen Ausrüstungen	B
33.2	Installation von Maschinen und Ausrüstungen a. n. g.	
33.20	Installation von Maschinen und Ausrüstungen a. n. g.	B

Hinweise zur Benutzung der Klassifikation der Wirtschaftszweige, Ausgabe 2008 (WZ 2008)

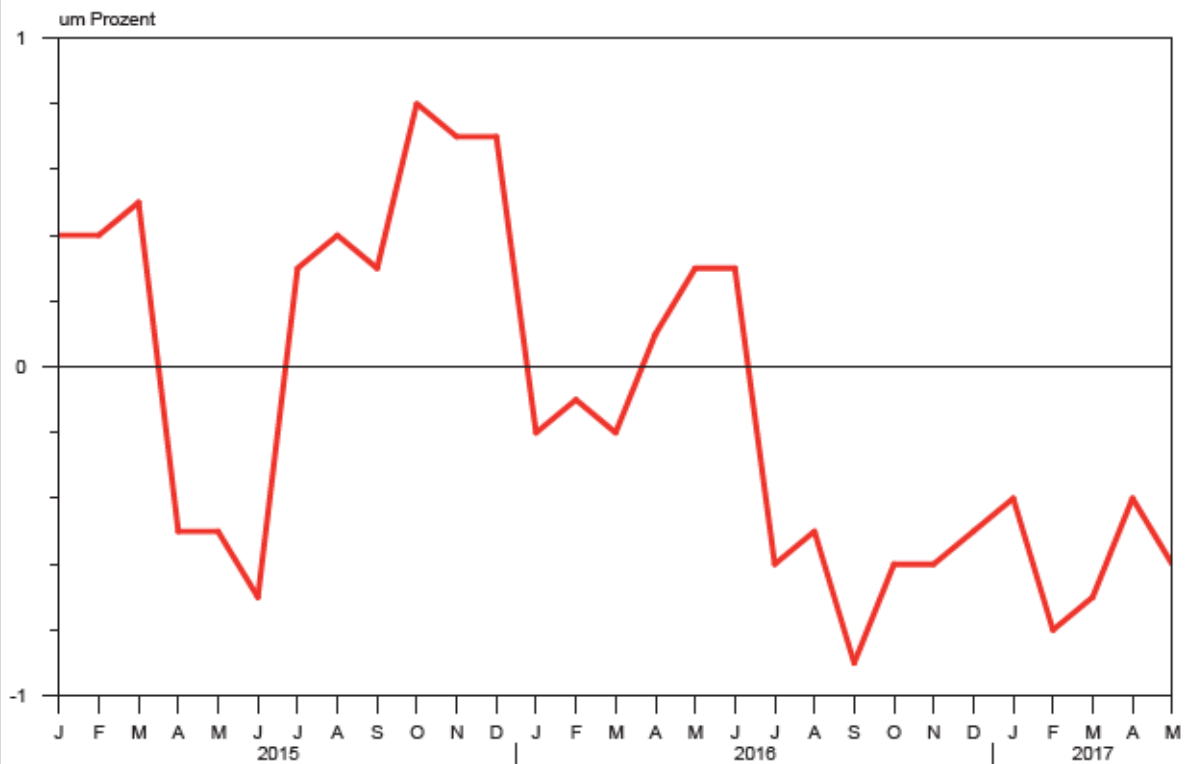
In der ersten Spalte sind die Buchstaben der Abschnitte sowie die Nummern der Abteilungen, Gruppen und Klassen der WZ 2008 angegeben. Die Reihenfolge der Wirtschaftszweige richtet sich nach der WZ 2008. In der zweiten Spalte ist die Bezeichnung des jeweiligen Wirtschaftszweiges angegeben.

In der dritten Spalte ist die Zuordnung der Klassen (Viersteller) der WZ 2008 zu den Hauptgruppen im Verarbeitenden Gewerbe sowie Bergbau und der Gewinnung von Steinen und Erden durch folgende Buchstaben gekennzeichnet:

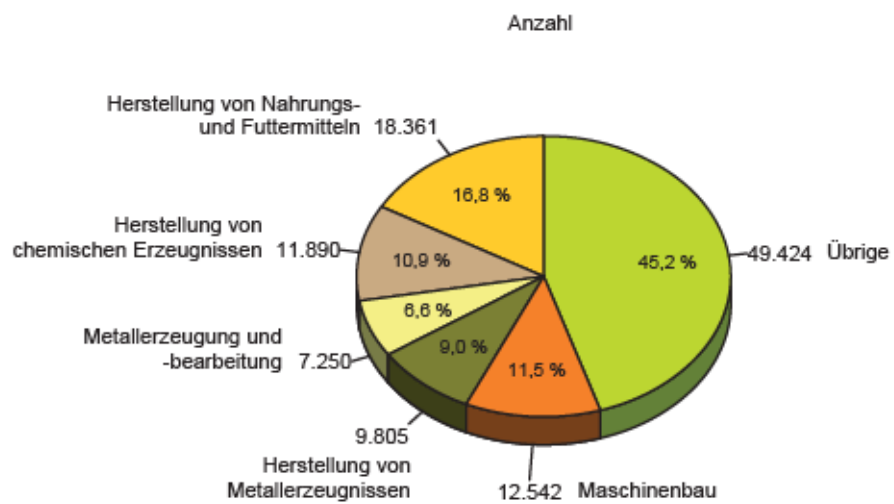
A = Vorleistungsgüterproduzenten, B = Investitionsgüterproduzenten, GG = Gebrauchsgüterproduzenten, VG = Verbrauchsgüterproduzenten, EN = Energie. Aus Geheimhaltungsgründen werden die Hauptgruppen A = Vorleistungsgüterproduzenten und EN = Energie zusammengefasst ausgewiesen.

Angaben zum Auftragseingang müssen nur für die mit einem * gekennzeichneten Wirtschaftszweige gemeldet werden.

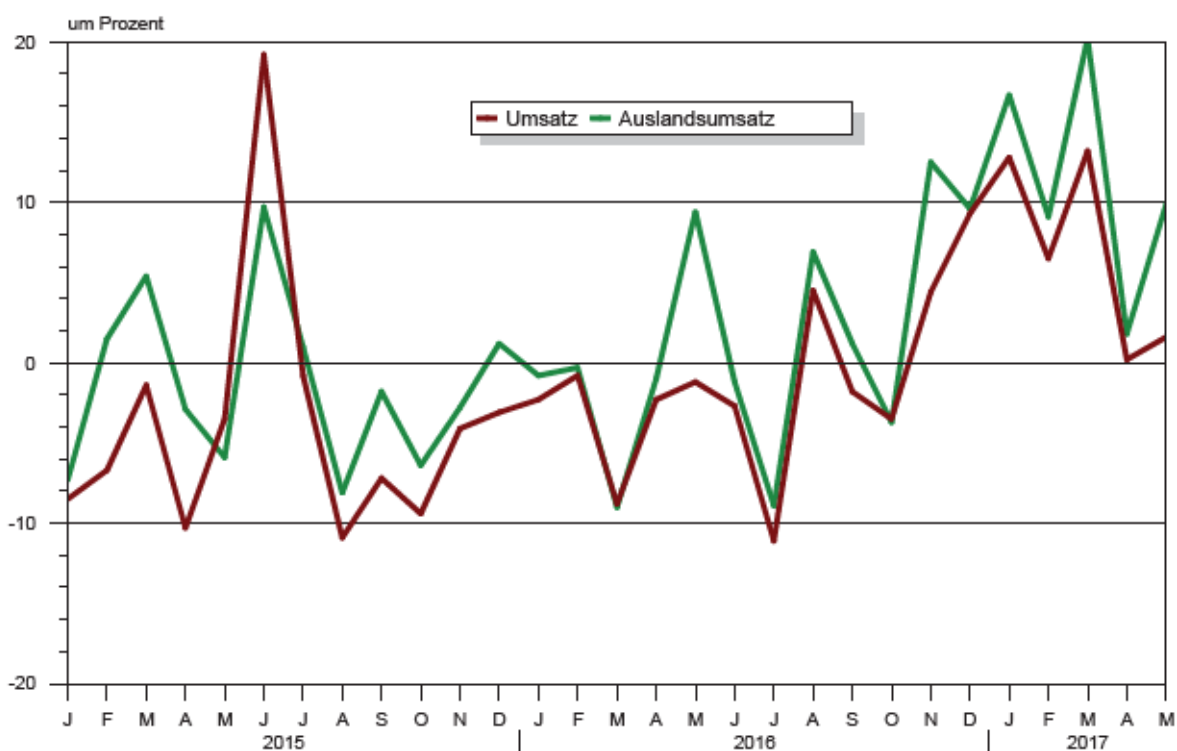
**Veränderung der Zahl der tätigen Personen gegenüber dem Vorjahr
im Verarbeitenden Gewerbe sowie im Bergbau
und der Gewinnung von Steinen und Erden**



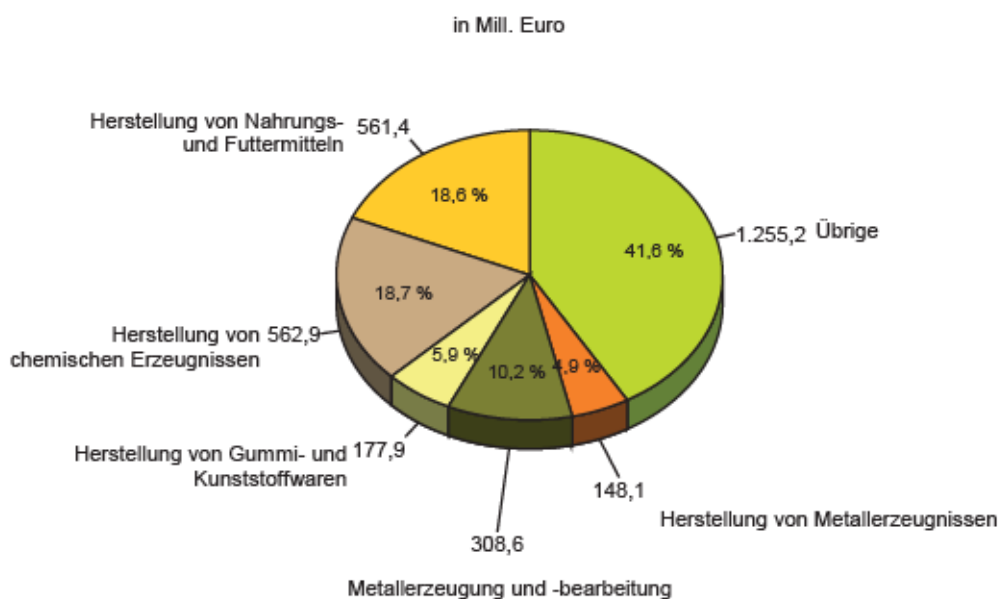
**Anteil der tätigen Personen
in ausgewählten Wirtschaftszweigen
im Mai 2017**



**Veränderung des Umsatzes und des Auslandsumsatzes gegenüber dem Vorjahr
im Verarbeitenden Gewerbe sowie im Bergbau
und der Gewinnung von Steinen und Erden**



**Anteil des Umsatzes
in ausgewählten Wirtschaftszweigen
im Mai 2017**



1. Ergebnisse der Betriebe¹ im Verarbeitenden Gewerbe sowie im Bergbau und der Gewinnung von Steinen und Erden Sachsen - Anhalts
1.1 Betriebe im Verarbeitenden Gewerbe sowie im Bergbau und der Gewinnung von Steinen und Erden Sachsen-Anhalts - Jahr 2007 bis Mai 2017

Jahr Monat	Betriebe ²	Tätige Personen ² insgesamt	Geleistete Arbeitsstunden	Entgelte ³	Gesamtumsatz	
					insgesamt	dar. Ausland
	Anzahl		1 000		1 000 EUR	
2007	625	97 278	165 093	2 816 061	34 192 511	9 761 982
2008	654	103 132	174 147	3 039 218	35 530 951	10 579 722
2009	663	103 072	165 509	2 943 791	29 400 099	8 018 946
2010	658	103 141	171 244	3 088 441	34 801 295	9 574 897
2011	668	107 118	179 815	3 319 453	39 334 398	10 940 446
2012	684	109 186	181 825	3 477 621	38 619 002	10 561 719
2013	689	109 502	180 831	3 536 418	38 233 980	10 792 115
2014	686	110 034	180 959	3 687 225	37 971 662	10 743 231
2015	686	110 303	180 694	3 822 513	36 365 667	10 594 412
<u>2016</u>	676	109 972	179 230	3 910 735	35 804 459	10 692 488
Januar	673	109 636	14 314	310 973	2 659 196	798 031
Februar	673	109 654	15 171	307 534	2 788 844	847 686
März	673	109 623	15 348	332 434	2 992 814	895 687
April	679	109 762	15 508	319 826	2 980 924	889 293
Mai	679	109 900	14 656	329 898	2 966 075	895 045
Juni	679	109 929	15 394	331 471	3 124 130	935 172
Juli	677	109 722	14 191	315 288	2 827 402	836 907
August	677	110 452	15 421	310 061	3 001 512	858 820
September	677	110 467	15 414	310 052	3 100 104	921 265
Oktober	676	110 328	14 364	336 722	2 984 569	863 724
November	676	110 230	15 706	379 666	3 260 831	989 048
Dezember	676	109 956	13 743	326 811	3 118 057	961 809
<u>2017</u>
Januar	663	109 191	15 106	319 804	2 998 934	931 079
Februar	663	108 734	14 474	309 564	2 971 113	924 492
März	663	108 866	16 177	331 121	3 387 890	1 076 752
April	669	109 290	14 035	331 762	2 986 817	905 289
Mai	669	109 272	15 149	337 382	3 014 095	983 341
Juni
Juli
August
September
Oktober
November
Dezember

¹ Betriebe mit 50 und mehr tätigen Personen

² bei Jahresangaben im Monatsdurchschnitt

³ Bruttolohn- und Bruttogehaltssumme

1.2 Betriebe¹ im Verarbeitenden Gewerbe Sachsen-Anhalts - Jahr 2007 bis Mai 2017

Jahr Monat	Betriebe ²	Tätige Personen ² insgesamt	Geleistete Arbeitsstunden	Entgelte ³	Gesamtumsatz	
					insgesamt	dar. Ausland
	Anzahl		1 000		1 000 EUR	
2007	616	93 135	158 666	2 655 175	33 450 128	.
2008	645	98 907	167 515	2 868 431	34 663 336	.
2009	654	98 776	159 032	2 766 397	28 544 980	.
2010	649	98 822	164 340	2 893 819	33 872 430	.
2011	660	104 319	175 464	3 197 498	38 783 669	.
2012	676	106 408	177 689	3 353 060	38 052 300	.
2013	680	106 688	176 649	3 412 376	37 669 185	.
2014	676	107 213	176 787	3 559 673	37 455 747	.
2015	676	107 478	176 496	3 689 808	35 829 614	.
<u>2016</u>	667	107 283	175 171	3 784 549	35 333 894	.
Januar	664	106 881	13 969	301 139	2 612 910	.
Februar	664	106 938	14 813	297 640	2 751 644	.
März	664	106 916	15 001	322 316	2 957 584	.
April	670	107 069	15 147	309 804	2 949 645	.
Mai	670	107 208	14 338	319 183	2 934 175	.
Juni	670	107 251	15 041	321 469	3 083 170	.
Juli	668	107 065	13 882	304 660	2 792 671	.
August	668	107 766	15 071	300 169	2 963 484	.
September	668	107 782	15 063	299 852	3 057 166	.
Oktober	667	107 652	14 051	322 075	2 944 468	.
November	667	107 565	15 346	369 316	3 217 819	.
Dezember	667	107 300	13 451	316 927	3 069 157	.
<u>2017</u>
Januar	655	106 590	14 757	310 055	2 943 334	.
Februar	655	106 127	14 144	300 164	2 929 563	.
März	655	106 271	15 803	321 803	3 349 121	.
April	661	106 683	13 737	318 728	2 951 736	.
Mai	661	106 664	14 817	327 025	2 970 347	.
Juni
Juli
August
September
Oktober
November
Dezember

¹ Betriebe mit 50 und mehr Tätigen Personen² bei Jahresangaben im Monatsdurchschnitt³ Bruttolohn- und Brutto Gehaltssumme

1.3 Fachliche Betriebsteile, Tätige Personen und Umsatz im Verarbeitenden Gewerbe sowie nach beteiligten

Systematik- Nummer der WZ 2008	Abschnitt Abteilung Hauptgruppe	Fachliche Betriebs- teile	Tätige Personen insgesamt
		Anzahl	
B	Bergbau und Gewinnung von Steinen und Erden	20	3 946
05	Kohlenbergbau	4	.
06	Gewinnung von Erdöl und Erdgas	1	.
08	Gewinnung von Steinen und Erden, sonstiger Bergbau	14	2 131
09	Erbringung von Dienstleistungen für den Bergbau und für die Gewinnung von Steinen und Erden	1	.
C	Verarbeitendes Gewerbe	843	103 613
10	Herstellung von Nahrungs- und Futtermitteln	125	18 353
11	Getränkeherstellung	10	1 609
13	Herstellung von Textilien	5	512
16	Herstellung von Holz-, Flecht-, Korb- und Korkwaren (ohne Möbel)	12	1 445
17	Herstellung von Papier, Pappe und Waren daraus	19	2 528
18	Herstellung von Druckerzeugnissen; Vervielfältigung von bespielten Ton-, Bild- und Datenträgern	15	1 824
19	Kokerei und Mineralölverarbeitung	5	971
20	Herstellung von chemischen Erzeugnissen	110	10 114
21	Herstellung von pharmazeutischen Erzeugnissen	14	4 419
22	Herstellung von Gummi- und Kunststoffwaren	58	7 492
23	Herstellung von Glas und Glaswaren, Keramik, Verarbeitung von Steinen und Erden	58	6 487
24	Metallerzeugung und -bearbeitung	41	7 136
25	Herstellung von Metallerzeugnissen	116	9 888
26	Herstellung von Datenverarbeitungsgeräten, elektronischen und optischen Erzeugnissen	17	2 204
27	Herstellung von elektrischen Ausrüstungen	29	2 760
28	Maschinenbau	98	12 939
29	Herstellung von Kraftwagen und Kraftwagenteilen	22	3 104
30	Sonstiger Fahrzeugbau	10	1 783
31	Herstellung von Möbeln	12	1 907
32	Herstellung von sonstigen Waren	8	834
33	Reparatur und Installation von Maschinen und Ausrüstungen	59	5 304
	Vorleistungsgüterproduzenten und Energie	422	49 732
	Investitionsgüterproduzenten	256	29 977
	Gebrauchsgüterproduzenten	16	2 032
	Verbrauchsgüterproduzenten	169	25 818
B + C	Verarbeitendes Gewerbe sowie Bergbau und Gewinnung von Steinen und Erden insgesamt	863	107 559

im Bergbau und der Gewinnung von Steinen und Erden Sachsen-Anhalts im Mai 2017
Wirtschaftszweigen

Umsatz					Systematik- Nummer der WZ 2008
insgesamt	Inland	Ausland	je tätige Person	Anteil Ausland an Gesamt	
1 000 EUR			EUR	%	
32 479	.	.	8 231	.	B
.	05
.	06
.	08
.	09
2 781 385	.	.	26 844	.	C
548 669	439 234	109 435	29 895	20,0	10
71 338	.	.	44 337	.	11
.	13
43 333	33 278	10 055	29 988	23,2	16
112 319	64 956	47 364	44 430	42,2	17
23 041	21 415	1 626	12 632	7,1	18
.	19
499 583	246 641	252 942	49 395	50,6	20
73 968	34 932	39 037	16 739	52,8	21
167 928	109 291	58 636	22 414	34,9	22
121 730	96 238	25 492	18 765	20,9	23
296 129	125 686	170 443	41 498	57,6	24
154 276	119 009	35 267	15 602	22,9	25
24 054	13 891	10 163	10 914	42,3	26
26 713	21 723	4 990	9 679	18,7	27
207 867	129 029	78 838	16 065	37,9	28
60 825	40 406	20 419	19 596	33,6	29
22 865	19 351	3 514	12 824	15,4	30
30 385	26 226	4 159	15 933	13,7	31
10 776	.	.	12 921	.	32
50 021	47 806	2 215	9 431	4,4	33
1 655 985	1 018 797	637 187	33 298	38,5	
439 289	313 319	125 970	14 654	28,7	
31 111	26 901	4 211	15 311	13,5	
687 480	538 599	148 880	26 628	21,7	
2 813 865	1 897 616	916 248	26 161	32,6	B + C

**1.4 Betriebe, Tatige Personen, Arbeitsstunden, Entgelte und Umsatz im Verarbeitenden
nach hauptbeteiligten**

Systematik- Nummer der WZ 2008	Abschnitt Abteilung Gruppe ausgewahlte Klassen	Betriebe	Tatige Personen insgesamt	Geleistete Arbeits- stunden	Entgelte
		Anzahl		1 000	1 000 EUR
B	Bergbau und Gewinnung von Steinen und Erden	8	2 608	331	10 357
05	Kohlenbergbau	3	.	.	.
06	Gewinnung von Erdol und Erdgas	1	.	.	.
08	Gewinnung von Steinen und Erden, sonstiger Bergbau	3	810	106	3 131
09	Erbringung von Dienstleistungen fur den Bergbau und fur die Gewinnung von Steinen und Erden	1	.	.	.
C	Verarbeitendes Gewerbe	661	106 664	14 817	327 025
10	Herstellung von Nahrungs- und Futtermitteln	101	18 361	2 599	40 890
10.1	Schlachten und Fleischverarbeitung	23	3 999	606	7 927
10.11	Schlachten (ohne Schlachten von Geflugel)	5	.	.	.
10.12	Schlachten von Geflugel	2	.	.	.
10.13	Fleischverarbeitung	16	2 577	393	4 477
10.2	Fischverarbeitung	1	.	.	.
10.3	Obst- und Gemuseverarbeitung	8	1 264	182	2 755
10.31	Kartoffelverarbeitung	2	.	.	.
10.32	Herstellung von Frucht- und Gemusesaften	1	.	.	.
10.39	Sonstige Verarbeitung von Obst und Gemuse	5	932	132	1 887
10.4	Herstellung von pflanzlichen und tierischen olen und Fetten	2	.	.	.
10.41	Herstellung von olen und Fetten (ohne Margarine u. a. Nahrungsfette)	1	.	.	.
10.42	Herstellung von Margarine u. a. Nahrungsfetten	1	.	.	.
10.5	Milchverarbeitung	7	1 174	175	3 512
10.51	Milchverarbeitung (ohne Herstellung von Speiseeis)	7	1 174	175	3 512
10.6	Mahl- und Schalmuhlen, H. v. Starke und Starkeerzeugnissen	7	1 106	162	2 983
10.61	Mahl- und Schalmuhlen	5	.	.	.
10.62	Herstellung von Starke und Starkeerzeugnissen	2	.	.	.
10.7	Herstellung von Back- und Teigwaren	34	6 992	966	13 622
10.71	Herstellung von Backwaren (ohne Dauerbackwaren)	31	6 492	896	12 663
10.72	Herstellung von Dauerbackwaren	3	500	69	959
10.8	Herstellung von sonstigen Nahrungsmitteln	16	2 984	383	7 751
10.81	Herstellung von Zucker	3	.	.	.
10.82	Herstellung von Suwaren (ohne Dauerbackwaren)	6	881	108	2 024
10.83	Verarbeitung von Kaffee und Tee, Herstellung von Kaffee-Ersatz	1	.	.	.
10.84	Herstellung von Wurzmitteln und Soen	1	.	.	.
10.85	Herstellung von Fertiggerichten	5	1 097	148	2 318
10.9	Herstellung von Futtermitteln	3	283	44	845
10.91	Herstellung von Futtermitteln fur Nutztiere	2	.	.	.
10.92	Herstellung von Futtermitteln fur sonstige Tiere	1	.	.	.
11	Getrankeherstellung	8	1 647	212	5 173
13	Herstellung von Textilien	4	509	73	1 305
16	Herstellung von Holz-, Flecht-, Korb- und Korkwaren (ohne Mobel)	10	1 420	192	3 932
17	Herstellung von Papier, Pappe und Waren daraus	17	2 591	347	9 240
18	H. v. Druckerzeugnissen; Vervielfaltigung von bespielten Ton-, Bild- und Datentragern	14	1 871	224	4 262
19	Kokerei und Mineralolverarbeitung	4	1 185	170	5 087

**Noch 1.4 Betriebe, Tätige Personen, Arbeitsstunden, Entgelte und Umsatz im Verarbeitenden
nach hauptbeteiligten**

Systematik- Nummer der WZ 2008	Abteilung Gruppe ausgewählte Klassen	Betriebe	Tätige Personen insgesamt	Geleistete Arbeits- stunden	Entgelte
		Anzahl		1 000	1 000 EUR
20	Herstellung von chemischen Erzeugnissen	69	11 890	1 686	48 100
20.1	H. v. chem. Grundstoffen, Düngemitteln und Stickstoffverbindungen, Kunststoffen in Primärformen u. synth. Kautschuk in Primärformen	39	8 660	1 201	37 872
20.11	Herstellung von Industriegasen	2	.	.	.
20.13	H. v. sonstigen anorganischen Grundstoffen und Chemikalien	7	1 011	140	4 065
20.14	H. v. sonstigen organischen Grundstoffen und Chemikalien	13	2 505	348	10 890
20.15	H. v. Düngemitteln und Stickstoffverbindungen	2	.	.	.
20.16	Herstellung von Kunststoffen in Primärformen	14	1 615	237	6 312
20.17	Herstellung von synthetischem Kautschuk in Primärformen	1	.	.	.
20.2	H. v. Schädlingsbekämpfung-, Pflanzenschutz- u. Desinfektions- mitteln	2	.	.	.
20.3	Herstellung von Anstrichmitteln, Druckfarben und Kitten	3	.	.	.
20.4	H. v. Seifen, Wasch-, Reinigungs- und Körperpflegemitteln sowie von Duftstoffen	10	1 074	171	2 645
20.41	Herstellung von Seifen, Wasch-, Reinigungs- und Poliermitteln	6	464	76	1 223
20.42	Herstellung von Körperpflegemitteln und Duftstoffen	4	610	95	1 422
20.5	Herstellung von sonstigen chemischen Erzeugnissen	15	1 468	214	5 422
20.51	Herstellung von pyrotechnischen Erzeugnissen	3	.	.	.
20.52	Herstellung von Klebstoffen	1	.	.	.
20.59	Herstellung von sonstigen chemischen Erzeugnissen a. n. g.	11	1 045	155	4 306
21	Herstellung von pharmazeutischen Erzeugnissen	10	4 762	622	18 203
22	Herstellung von Gummi- und Gummiwaren,	53	7 786	1 096	21 258
22.1	Herstellung von Gummiwaren	6	1 167	156	3 736
22.19	Herstellung von sonstigen Gummiwaren	6	1 167	156	3 736
22.2	Herstellung von Kunststoffwaren	47	6 619	940	17 522
22.21	H. v. Platten, Folien, Schläuchen und Profilen aus Kunststoffen	17	3 084	435	9 324
22.22	Herstellung von Verpackungsmitteln aus Kunststoffen	6	561	82	1 321
22.23	Herstellung von Baubedarfsartikeln aus Kunststoffen	10	936	140	2 249
22.29	Herstellung von sonstigen Kunststoffwaren	14	2 038	283	4 629
23	H. v. Glas und Glaswaren, Keramik, Verarbeitung v. Steinen und Erden	45	6 555	911	20 133
23.1	Herstellung von Glas und Glaswaren	11	2 213	316	7 657
23.11	Herstellung von Flachglas	4	1 031	149	3 411
23.12	Veredlung und Bearbeitung von Flachglas	4	400	54	969
23.13	Herstellung von Hohlglas	1	.	.	.
23.14	Herstellung von Glasfasern und Waren daraus	1	.	.	.
23.19	Herstellung, Veredlung und Bearbeitung von sonstigem Glas einschließlich technischer Glaswaren	1	.	.	.
23.2	Herstellung von feuerfesten keramischen Werkstoffen und Waren	1	.	.	.
23.3	Herstellung von keramischen Baumaterialien	5	583	86	1 732
23.31	Herstellung von keramischen Wand- und Bodenfliesen und -platten	2	.	.	.
23.32	Herstellung von Ziegeln und sonstiger Baukeramik	3	.	.	.
23.4	Herstellung von sonst. Porzellan- und keramischen Erzeugnissen	1	.	.	.
23.42	Herstellung von Sanitärkeramik	1	.	.	.
23.5	Herstellung von Zement, Kalk und gebranntem Gips	3	498	68	1 934
23.51	Herstellung von Zement	2	.	.	.
23.52	Herstellung von Kalk und gebranntem Gips	1	.	.	.
23.6	Herstellung von Erzeugnissen aus Beton, Zement und Gips	19	2 063	283	5 163
23.61	H. v. Erzeugnissen aus Beton, Zement u. Kalksandstein für den Bau	16	1 696	239	3 915
23.62	Herstellung von Gipszeugnissen für den Bau	2	.	.	.
23.64	Herstellung von Mörtel und anderem Beton (Trockenbeton)	1	.	.	.
23.7	Be- und Verarbeitung von Naturwerksteinen u. Natursteinen a. n. g.	2	.	.	.

**Noch 1.4 Betriebe, Tätige Personen, Arbeitsstunden, Entgelte und Umsatz im Verarbeitenden
nach hauptbeteiligten**

Systematik- Nummer der WZ 2008	Abteilung Gruppe ausgewählte Klassen	Betriebe	Tätige Personen insgesamt	Geleistete Arbeits- stunden	Entgelte
		Anzahl		1 000	1 000 EUR
23.9	H. v. Schleifkörpern und Schleifmitteln auf Unterlage sowie sonstigen Erzeugnissen aus nichtmetallischen Mineralien a. n. g.	3	589	83	1 777
23.99	H. v. sonstigen Erzeugnissen aus nichtmetallischen Mineralien a. n. g.	3	589	83	1 777
24	Metallerzeugung und -bearbeitung	34	7 250	946	28 478
24.1	Erzeugung aus Roheisen, Stahl und Ferrolegierungen	1	.	.	.
24.2	H. v. Stahlrohren, Rohrform-, Rohrverschluss- und Rohrverbindungsstücken aus Stahl	5	.	.	.
24.3	Sonstige erste Bearbeitung von Eisen und Stahl	2	.	.	.
24.33	Herstellung von Kaltprofilen	1	.	.	.
24.34	Herstellung von kaltgezogenem Draht	1	.	.	.
24.4	Erzeugung und erste Bearbeitung von NE-Metallen	12	2 974	382	13 664
24.42	Erzeugung und erste Bearbeitung von Aluminium	9	1 665	215	8 999
24.44	Erzeugung und erste Bearbeitung von Kupfer	2	.	.	.
24.45	Erzeugung und erste Bearbeitung von sonstigen NE-Metallen	1	.	.	.
24.5	Gießereien	14	2 673	365	9 443
24.51	Eisengießereien	3	.	.	.
24.52	Stahlgießereien	2	.	.	.
24.53	Leichtmetallgießereien	9	2 103	296	8 052
25	Herstellung von Metallerzeugnissen	89	9 805	1 391	27 394
25.1	Stahl- und Leichtmetallbau	37	4 470	619	11 735
25.11	Herstellung von Metallkonstruktionen	33	4 092	569	10 725
25.12	Herstellung aus Ausbauelementen aus Metall	4	378	50	1 009
25.2	Herstellung von Metalltanks und -behältern; Herstellung von Heizkörpern und -kesseln für Zentralheizungen	4	273	43	652
25.29	Herstellung von Sammelbehältern, Tanks u. ä. Behältern aus Metall	4	273	43	652
25.3	Herstellung von Dampfkesseln (ohne Zentralheizungskessel)	1	.	.	.
25.4	Herstellung von Waffen und Munition	1	.	.	.
25.5	Herstellung von Schmiede-, Press-, Zieh- und Stanzteilen, gewalzten Ringen und pulvermetallurgischen Erzeugnissen	9	1 381	187	4 689
25.6	Oberflächenveredlung und Wärmebehandlung, Mechanik a. n. g.	21	1 756	259	4 812
25.61	Oberflächenveredlung und Wärmebehandlung	10	844	124	2 404
25.62	Mechanik a. n. g.	11	912	134	2 408
25.7	H. v. Schneidwaren, Werkzeugen, Schössern u. Beschlügen aus unedlen Metallen	4	.	.	.
25.72	Herstellung von Schössern und Beschlügen aus unedlen Metallen	2	.	.	.
25.73	Herstellung von Werkzeugen	2	.	.	.
25.9	Herstellung von sonstigen Metallwaren	12	1 344	200	3 813
25.92	H. v. Verpackungen u. Verschlüssen aus Eisen, Stahl und NE-Metall	1	.	.	.
25.93	Herstellung von Drahtwaren, Ketten und Federn	4	.	.	.
25.94	Herstellung von Schrauben und Nieten	1	.	.	.
25.99	Herstellung von sonstigen Metallwaren a. n. g.	6	591	92	1 446
26	H. v. Datenverarbeitungsgeräten, elektron. und opt. Erzeugnissen	17	2 347	331	5 998
26.1	Herstellung von elektronischen Bauelementen und Leiterplatten	4	580	86	1 666
26.11	Herstellung von elektronischen Bauelementen	3	.	.	.
26.12	Herstellung von bestückten Leiterplatten	1	.	.	.
26.2	H. v. Datenverarbeitungsgeräten und peripheren Geräten	1	.	.	.
26.3	H. v. Geräten und Einrichtungen der Telekommunikationstechnik	3	.	.	.
26.5	H. v. Mess-, Kontroll-, Navigations- u. ä. Instrumenten und Vorrichtungen; Herstellung von Uhren	9	1 145	150	2 843
26.51	Herstellung von Mess-, Kontroll-, Navigations- u. ä. Instrumenten und Vorrichtungen	9	1 145	150	2 843
27	Herstellung von elektrischen Ausrüstungen	21	2 755	372	7 524

Gewerbe sowie im Bergbau und der Gewinnung von Steinen und Erden Sachsen-Anhalts im Mai 2017
Wirtschaftszweigen

Gesamtumsatz					Umsatz aus Eigenerzeugung		Systematik- Nummer der WZ 2008
insgesamt	Inland	Ausland			insgesamt	dar. Ausland	
		insgesamt	Eurozone	Nicht-Eurozone			
1 000 EUR							
12 519	12 179	.	23.9
12 519	12 179	.	23.99
308 648	130 835	177 813	67 655	110 158	305 080	177 811	24
.	24.1
.	24.2
.	24.3
.	24.33
.	24.34
196 190	66 937	129 253	.	.	196 136	129 251	24.4
101 398	33 858	67 540	.	.	101 398	67 540	24.42
.	24.44
.	24.45
55 844	33 301	22 543	13 456	9 088	52 481	22 543	24.5
.	24.51
.	24.52
47 254	25 575	21 679	12 860	8 819	43 891	21 679	24.53
148 102	120 003	28 099	18 849	9 250	143 782	28 005	25
68 309	61 144	7 165	6 235	930	65 101	7 145	25.1
62 081	59 086	.	25.11
6 228	6 014	.	25.12
3 791	3 791	.	25.2
3 791	3 791	.	25.29
.	25.3
.	25.4
21 566	15 228	6 339	4 765	1 574	21 459	6 339	25.5
17 451	13 350	4 101	3 355	746	17 312	4 027	25.6
10 286	6 701	3 585	.	.	10 147	3 511	25.61
7 164	6 649	516	.	.	7 164	516	25.62
.	25.7
.	25.72
.	25.73
26 493	19 410	7 083	2 930	4 154	25 628	7 083	25.9
.	25.92
.	25.93
.	25.94
13 706	12 144	1 562	.	.	13 487	1 562	25.99
25 445	14 729	10 715	3 045	7 670	24 798	10 163	26
3 861	1 479	2 382	.	.	3 795	.	26.1
.	26.11
.	26.12
.	26.2
.	26.3
13 341	6 966	6 375	1 980	4 395	12 759	5 822	26.5
13 341	6 966	6 375	1 980	4 395	12 759	5 822	26.51
27 028	21 989	5 039	2 301	2 737	26 393	4 949	27

**Noch 1.4 Betriebe, Tätige Personen, Arbeitsstunden, Entgelte und Umsatz im Verarbeitenden
nach hauptbeteiligten**

Systematik- Nummer der WZ 2008	Abteilung Gruppe ausgewählte Klassen Hauptgruppe	Betriebe	Tätige Personen insgesamt	Geleistete Arbeits- stunden	Entgelte
		Anzahl		1 000	1 000 EUR
28	Maschinenbau	78	12 542	1 759	39 775
28.1	Herstellung von nicht wirtschaftszweigspezifischen Maschinen	27	5 875	843	19 987
28.11	H. v. Verbrennungsmotoren und Turbinen (ohne Motoren für Luft- und Straßenfahrzeuge)	7	1 660	230	5 953
28.12	H. v. hydraulischen und pneumatischen Komponenten und Systemen	5	1 127	154	3 323
28.13	Herstellung von Pumpen und Kompressen a. n. g.	4	851	125	3 233
28.14	Herstellung von Armaturen a. n. g.	3	503	86	1 497
28.15	H. v. Lagern, Getrieben, Zahnrädern und Antriebselementen	8	1 734	248	5 981
28.2	H. v. sonstigen nicht wirtschaftszweigspezifischen Maschinen	22	2 569	351	7 630
28.21	Herstellung von Öfen und Brennern	2	.	.	.
28.22	Herstellung von Hebezeugen und Fördermitteln	11	1 553	205	4 935
28.25	H. v. kälte- u. lufttechnischen Erzeugnissen, nicht für den Haushalt	3	.	.	.
28.29	H. v. sonst. nicht wirtschaftszweigspezifischen Maschinen a. n. g.	6	507	74	1 504
28.3	Herstellung von land- und forstwirtschaftlichen Maschinen	5	685	90	1 601
28.4	Herstellung von Werkzeugmaschinen	8	1 259	189	4 279
28.41	Herstellung von Werkzeugmaschinen für die Metallbearbeitung	6	.	.	.
28.49	Herstellung von sonstigen Werkzeugmaschinen	2	.	.	.
28.9	Herstellung von Maschinen für sonstige bestimmte Wirtschaftszweige	16	2 154	286	6 278
28.91	H. v. Maschinen für die Metallerzeugung, von Walzwerks- einrichtungen und Gießmaschinen	2	.	.	.
28.92	Herstellung von Bergwerks-, Bau- und Baustoffmaschinen	2	.	.	.
28.93	H. v. Maschinen für die Nahrungs- und Genussmittelerzeugung und die Tabakverarbeitung	1	.	.	.
28.94	H. v. Maschinen für die Textil- und Bekleidungsherstellung und die Lederverarbeitung	1	.	.	.
28.95	H. v. Maschinen für die Papiererzeugung und -verarbeitung	1	.	.	.
28.99	H. v. Maschinen für sonstige bestimmte Wirtschaftszweige a. n. g.	9	1 349	173	3 668
29	Herstellung von Kraftwagen und Kraftwagenteilen	17	3 366	505	9 712
30	Sonstiger Fahrzeugbau	8	1 692	224	5 230
31	Herstellung von Möbeln	12	1 927	260	4 515
32	Herstellung von sonstigen Waren	8	919	128	2 775
33	Reparatur und Installation von Maschinen und Ausrüstungen	42	5 484	768	18 041
33.1	Reparatur von Metallerzeugnissen, Maschinen und Ausrüstungen	27	3 183	433	11 022
33.11	Reparatur von Metallerzeugnissen	6	490	66	1 547
33.12	Reparatur von Maschinen	10	1 207	183	4 753
33.13	Reparatur von elektronischen und optischen Geräten	1	.	.	.
33.14	Reparatur von elektrischen Ausrüstungen	3	.	.	.
33.17	Reparatur und Instandhaltung von Fahrzeugen a. n. g.	7	1 046	132	3 000
33.2	Installation von Maschinen und Ausrüstungen a. n. g.	15	2 301	336	7 019
	Vorleistungsgüterproduzenten und Energie	313	50 039	6 905	171 798
	Investitionsgüterproduzenten	204	30 109	4 237	90 960
	Gebrauchsgüterproduzenten	14	2 026	274	4 693
	Verbrauchsgüterproduzenten	138	27 098	3 733	69 931
B + C	Verarbeitendes Gewerbe sowie Bergbau und Gewinnung von Steinen und Erden insgesamt	669	109 272	15 149	337 382

Gewerbe sowie im Bergbau und der Gewinnung von Steinen und Erden Sachsen-Anhalts im Mai 2017
Wirtschaftszweigen

Gesamtumsatz					Umsatz aus Eigenerzeugung		Systematik- Nummer der WZ 2008
insgesamt	Inland	Ausland			insgesamt	dar. Ausland	
		insgesamt	Eurozone	Nicht-Eurozone			
1 000 EUR							
207 724	127 401	80 323	38 467	41 856	203 760	79 235	28
109 394	64 871	44 523	23 590	20 933	105 985	43 594	28.1
32 696	32 696	.	28.11
12 009	12 009	.	28.12
.	28.13
.	28.14
39 622	25 307	14 315	.	.	39 622	14 315	28.15
45 699	27 564	18 135	7 633	10 502	45 682	18 126	28.2
.	28.21
36 986	21 637	15 349	.	.	36 986	15 349	28.22
.	28.25
4 105	3 223	881	.	.	4 088	872	28.29
8 616	2 901	5 715	.	.	8 503	5 675	28.3
19 003	16 957	2 046	.	.	18 909	2 039	28.4
.	28.41
.	28.49
25 013	15 109	9 904	3 286	6 618	24 681	9 800	28.9
.	28.91
.	28.92
.	28.93
.	28.94
.	28.95
15 636	11 631	4 004	2 032	1 972	15 360	3 954	28.99
63 673	43 717	19 955	17 806	2 149	62 553	19 851	29
21 974	18 460	3 514	.	.	21 974	3 514	30
32 508	28 349	4 159	.	.	30 385	4 159	31
11 421	10 838	.	32
52 459	50 378	2 081	1 340	741	52 354	2 074	33
25 521	24 679	841	.	.	25 455	834	33.1
3 363	3 363	-	-	-	3 363	-	33.11
13 559	12 918	641	.	.	13 529	633	33.12
.	33.13
.	33.14
5 470	5 435	.	33.17
26 939	25 699	1 240	.	.	26 899	1 240	33.2
1 749 372	1 082 981	666 391	338 603	327 789	1 668 776	645 881	
444 143	319 947	124 195	70 842	53 354	434 675	122 423	
33 287	29 086	4 201	.	.	30 898	4 201	
787 292	598 738	188 554	.	.	679 515	143 744	
3 014 095	2 030 754	983 341	490 369	492 972	2 813 865	916 248	B + C

**1.5 Tatige Personen, Arbeitsstunden, Entgelte und Umsatz in den Betrieben des Verarbeitenden
im Mai 2017 nach hauptbeteiligten Wirtschaftszweigen -**

Systematik- Nummer der WZ 2008	Abschnitt Abteilung Hauptgruppe	Tatige Personen insgesamt	
		Anzahl	um %
B	Bergbau und Gewinnung von Steinen und Erden	- 84	- 3,1
05	Kohlenbergbau	.	.
06	Gewinnung von Erdol und Erdgas	.	.
08	Gewinnung von Steinen und Erden, sonstiger Bergbau	30	3,8
09	Erbringung von Dienstleistungen fur den Bergbau und fur die Gewinnung von Steinen und Erden	.	.
C	Verarbeitendes Gewerbe	- 544	- 0,5
10	Herstellung von Nahrungs- und Futtermitteln	- 393	- 2,1
11	Getrankeherstellung	231	16,3
13	Herstellung von Textilien	- 78	- 13,3
16	Herstellung von Holz-, Flecht-, Korb- und Korkwaren (ohne Mobel)	- 80	- 5,3
17	Herstellung von Papier, Pappe und Waren daraus	36	1,4
18	Herstellung von Druckerzeugnissen; Vervielfaltigung von bespielten Ton-, Bild- und Datentragern	- 55	- 2,9
19	Kokerei und Mineralolverarbeitung	- 23	- 1,9
20	Herstellung von chemischen Erzeugnissen	21	0,2
21	Herstellung von pharmazeutischen Erzeugnissen	65	1,4
22	Herstellung von Gummi- und Kunststoffwaren	1	-
23	Herstellung von Glas und Glaswaren, Keramik, Verarbeitung von Steinen und Erden	43	0,7
24	Metallerzeugung und -bearbeitung	116	1,6
25	Herstellung von Metallerzeugnissen	466	5,0
26	Herstellung von Datenverarbeitungsgeraten, elektronischen und optischen Erzeugnissen	72	3,2
27	Herstellung von elektrischen Ausrustungen	- 102	- 3,6
28	Maschinenbau	- 245	- 1,9
29	Herstellung von Kraftwagen und Kraftwagenteilen	188	5,9
30	Sonstiger Fahrzeugbau	- 777	- 31,5
31	Herstellung von Mobeln	62	3,3
32	Herstellung von sonstigen Waren	- 21	- 2,2
33	Reparatur und Installation von Maschinen und Ausrustungen	- 71	- 1,3
	Vorleistungsguterproduzenten und Energie	131	0,3
	Investitionsguterproduzenten	- 210	- 0,7
	Gebrauchsguterproduzenten	- 508	- 20,0
	Verbrauchsguterproduzenten	- 41	- 0,2
B + C	Verarbeitendes Gewerbe sowie Bergbau und Gewinnung von Steinen und Erden insgesamt	- 628	- 0,6

**Gewerbes sowie im Bergbau und der Gewinnung von Steinen und Erden Sachsen-Anhalts
Veränderung gegenüber dem Vorjahresmonat**

Geleistete Arbeits- stunden	Entgelte	Gesamtumsatz			Umsatz aus Eigenerzeugung		Systematik- Nummer der WZ 2008
		insgesamt	Inland	Ausland	insgesamt	dar. Ausland	
um %							
4,1	- 3,3	37,1	.	.	14,5	.	B
.	05
.	06
10,2	10,1	08
.	09
3,3	2,5	1,2	.	.	0,2	.	C
0,2	1,1	12,2	10,1	21,6	12,9	22,0	10
24,0	24,7	32,5	.	.	37,8	.	11
- 0,2	- 8,7	13
- 2,7	6,2	1,7	- 1,2	12,8	1,9	12,9	16
4,5	0,1	10,1	9,7	10,7	12,5	15,1	17
6,3	- 0,7	9,4	10,3	- 1,1	9,9	- 0,6	18
7,7	- 2,6	19
- 0,2	- 1,6	2,9	- 2,1	8,4	2,1	7,0	20
10,1	- 5,0	29,6	8,7	54,2	17,4	9,3	21
3,0	7,6	11,3	14,1	6,2	10,0	5,6	22
0,2	1,5	- 4,6	- 8,0	11,0	- 6,1	5,2	23
5,6	10,8	14,4	14,7	14,1	14,4	14,1	24
12,2	11,1	21,0	24,7	7,5	21,6	7,5	25
6,3	6,3	28,4	33,0	22,6	28,5	23,0	26
2,7	3,2	9,0	2,9	46,7	8,8	51,4	27
3,5	- 0,6	18,6	22,9	12,3	18,4	12,7	28
10,7	16,2	12,3	16,8	3,4	11,7	3,0	29
- 29,2	- 20,6	- 41,9	- 42,3	- 40,1	- 41,9	- 40,1	30
9,2	8,6	- 5,2	2,8	- 37,9	- 5,7	- 37,9	31
5,2	- 4,7	18,3	.	.	19,7	.	32
5,2	1,5	2,7	4,6	- 28,6	3,1	- 27,3	33
3,0	3,3	- 5,6	- 11,0	4,7	- 6,6	4,0	
5,2	2,1	13,0	14,3	9,8	12,9	10,0	
- 17,2	- 12,2	- 30,4	- 24,4	- 54,9	- 32,3	- 54,9	
3,8	1,1	17,2	11,7	38,5	15,9	24,9	
3,4	2,3	1,6	- 1,9	9,9	0,3	7,0	B + C

1.6 Betriebe, Tätige Personen, Arbeitsstunden, Entgelte und Umsatz im Verarbeitenden Gewerbe sowie nach hauptbeteiligten

Systematik- Nummer der WZ 2008	Abschnitt Abteilung Hauptgruppe	Betriebe	Tätige Personen insgesamt	Geleistete Arbeits- stunden	Entgelte
		Anzahl		1 000	1 000 EUR
B	Bergbau und Gewinnung von Steinen und Erden	8	2 604	1 682	51 860
05	Kohlenbergbau	3	.	.	.
06	Gewinnung von Erdöl und Erdgas	1	.	.	.
08	Gewinnung von Steinen und Erden, sonstiger Bergbau	3	803	545	16 315
09	Erbringung von Dienstleistungen für den Bergbau und für die Gewinnung von Steinen und Erden	1	.	.	.
C	Verarbeitendes Gewerbe	657	106 467	73 259	1 577 774
10	Herstellung von Nahrungs- und Futtermitteln	101	18 307	12 917	195 535
11	Getränkeherstellung	8	1 621	1 019	24 127
13	Herstellung von Textilien	5	526	373	6 615
16	Herstellung von Holz-, Flecht-, Korb- und Korkwaren (ohne Möbel)	10	1 431	944	18 284
17	Herstellung von Papier, Pappe und Waren daraus	17	2 589	1 715	43 702
18	Herstellung von Druckerzeugnissen; Vervielfältigung von Ton-, Bild- und Datenträgern	14	1 889	1 107	20 936
19	Kokerei und Mineralölverarbeitung	4	1 193	799	26 781
20	Herstellung von chemischen Erzeugnissen	68	11 838	8 317	248 786
21	Herstellung von pharmazeutischen Erzeugnissen	10	4 724	3 079	90 510
22	Herstellung von Gummi- und Kunststoffwaren	52	7 778	5 439	101 365
23	Herstellung von Glas und Glaswaren, Keramik, Verarbeitung von Steinen und Erden	44	6 503	4 441	98 213
24	Metallerzeugung und -bearbeitung	34	7 225	4 800	121 927
25	Herstellung von Metallerzeugnissen	89	9 709	6 803	127 342
26	Herstellung von Datenverarbeitungsgeräten, elektronischen und optischen Erzeugnissen	17	2 356	1 635	29 841
27	Herstellung von elektrischen Ausrüstungen	21	2 750	1 809	36 537
28	Maschinenbau	77	12 541	8 761	193 582
29	Herstellung von Kraftwagen und Kraftwagenteilen	16	3 309	2 497	45 742
30	Sonstiger Fahrzeugbau	9	1 891	1 219	28 705
31	Herstellung von Möbeln	12	1 923	1 298	22 221
32	Herstellung von sonstigen Waren	8	920	630	13 328
33	Reparatur und Installation von Maschinen und Ausrüstungen	41	5 446	3 656	83 697
	Vorleistungsgüterproduzenten und Energie	311	49 870	34 126	829 807
	Investitionsgüterproduzenten	202	30 003	20 875	439 515
	Gebrauchsgüterproduzenten	15	2 210	1 470	24 697
	Verbrauchsgüterproduzenten	138	26 987	18 470	335 612
B + C	Verarbeitendes Gewerbe sowie Bergbau und Gewinnung von Steinen und Erden insgesamt	665	109 071	74 942	1 629 634

im Bergbau und der Gewinnung von Steinen und Erden Sachsen-Anhalts im Zeitraum Januar bis Mai 2017
Wirtschaftszweigen

Gesamtumsatz					Umsatz aus Eigenerzeugung		Systematik- Nummer der WZ 2008
insgesamt	Inland	Ausland			insgesamt	dar. Ausland	
		insgesamt	Eurozone	Nicht-Eurozone			
1 000 EUR							
214 747	184 754	.	B
.	05
.	06
.	08
.	09
15 144 102	14 352 014	.	C
2 637 656	2 167 259	470 398	260 283	210 115	2 539 906	460 424	10
305 487	267 217	.	11
.	13
194 824	152 632	42 192	38 198	3 994	193 405	42 028	16
544 036	303 846	240 190	107 175	133 015	514 488	218 907	17
115 577	108 341	7 236	.	.	108 631	6 999	18
.	19
2 856 125	1 458 421	1 397 703	760 823	636 880	2 628 538	1 317 290	20
541 691	297 570	244 121	.	.	287 997	145 853	21
835 880	557 151	278 729	181 884	96 845	808 069	271 282	22
561 297	431 654	129 642	76 715	52 928	532 663	124 419	23
1 556 216	637 901	918 316	335 337	582 978	1 541 459	918 309	24
662 394	535 334	127 059	75 680	51 379	642 056	126 592	25
121 326	70 796	50 530	14 407	36 123	117 326	47 048	26
131 969	109 836	22 133	9 370	12 763	129 425	21 569	27
960 536	566 727	393 808	191 506	202 302	941 571	387 487	28
306 975	202 277	104 697	83 320	21 378	301 083	104 142	29
108 771	96 314	12 456	.	.	108 770	12 456	30
163 610	140 335	23 275	.	.	153 150	23 276	31
48 434	45 607	.	32
245 328	235 589	9 738	6 817	2 922	244 685	9 676	33
9 621 170	6 160 805	3 460 365	1 830 205	1 630 159	9 250 878	3 344 875	
2 053 437	1 453 748	599 687	329 202	270 485	2 007 215	589 181	
170 975	146 621	24 354	.	.	159 710	24 354	
3 513 266	2 776 720	536 545	.	.	3 118 963	627 866	
15 358 849	10 537 896	4 820 953	2 516 002	2 304 950	14 536 768	4 586 275	B + C

**1.7 Tätige Personen, Arbeitsstunden, Entgelte und Umsatz in den Betrieben des Verarbeitenden
im Zeitraum Januar bis Mai 2017 nach hauptbeteiligten Wirtschaftszweigen**

Systematik- Nummer der WZ 2008	Abschnitt Abteilung Hauptgruppe	Tätige Personen im Monatsdurchschnitt insgesamt		Geleistete Arbeits- stunden	Entgelte
		Anzahl	um %		
B	Bergbau und Gewinnung von Steinen und Erden	- 109	- 4,0	- 2,8	2,5
05	Kohlenbergbau
06	Gewinnung von Erdöl und Erdgas
08	Gewinnung von Steinen und Erden, sonstiger Bergbau	24	3,1	3,6	10,6
09	Erbringung von Dienstleistungen für den Bergbau und für die Gewinnung von Steinen und Erden
C	Verarbeitendes Gewerbe	- 535	- 0,5	-	1,8
10	Herstellung von Nahrungs- und Futtermitteln	- 427	- 2,3	- 2,2	- 2,1
11	Getränkeherstellung	220	15,6	22,1	19,9
13	Herstellung von Textilien	7	1,3	8,4	7,2
16	Herstellung von Holz-, Flecht-, Korb- und Korkwaren (ohne Möbel)	- 28	- 2,0	- 0,3	0,7
17	Herstellung von Papier, Pappe und Waren daraus	49	1,9	2,5	3,0
18	Herstellung von Druckerzeugnissen; Vervielfältigung von Ton-, Bild- und Datenträgern	39	2,1	2,0	- 0,4
19	Kokerei und Mineralölverarbeitung	- 17	- 1,4	- 1,0	- 0,2
20	Herstellung von chemischen Erzeugnissen	- 54	- 0,5	- 1,3	- 0,6
21	Herstellung von pharmazeutischen Erzeugnissen	35	0,7	2,2	3,5
22	Herstellung von Gummi- und Kunststoffwaren	66	0,9	1,5	5,8
23	Herstellung von Glas und Glaswaren, Keramik, Verarbeitung von Steinen und Erden	61	0,9	- 1,1	3,5
24	Metallerzeugung und -bearbeitung	73	1,0	2,1	2,4
25	Herstellung von Metallerzeugnissen	362	3,9	6,7	7,7
26	Herstellung von Datenverarbeitungsgeräten, elektronischen und optischen Erzeugnissen	11	0,5	2,2	4,9
27	Herstellung von elektrischen Ausrüstungen	- 91	- 3,2	- 1,8	- 0,1
28	Maschinenbau	- 277	- 2,2	- 1,4	0,6
29	Herstellung von Kraftwagen und Kraftwagenteilen	146	4,6	5,2	14,8
30	Sonstiger Fahrzeugbau	- 663	- 26,0	- 29,4	- 17,1
31	Herstellung von Möbeln	74	4,0	3,2	5,6
32	Herstellung von sonstigen Waren	- 27	- 2,9	- 2,8	- 0,4
33	Reparatur und Installation von Maschinen und Ausrüstungen	- 94	- 1,7	-	0,1
	Vorleistungsgüterproduzenten und Energie	115	0,2	0,4	2,4
	Investitionsgüterproduzenten	- 374	- 1,2	0,1	1,8
	Gebrauchsgüterproduzenten	- 377	- 14,6	- 17,8	- 10,1
	Verbrauchsgüterproduzenten	- 8	-	0,5	1,4
B + C	Verarbeitendes Gewerbe sowie Bergbau und Gewinnung von Steinen und Erden insgesamt	- 644	- 0,6	- 0,1	1,8

Gewerbes sowie im Bergbau und der Gewinnung von Steinen und Erden Sachsen-Anhalts
- Veränderung gegenüber dem Vorjahreszeitraum

Gesamtumsatz					Umsatz aus Eigenerzeugung		Systematik- Nummer der WZ 2008
insgesamt	Inland	Ausland			insgesamt	dar. Ausland	
		insgesamt	Eurozone	Nicht- Eurozone			
um %							
18,1	14,3	.	B
.	05
.	06
.	08
.	09
6,6	7,2	.	C
6,4	5,7	9,6	5,5	15,3	7,7	9,9	10
13,3	14,9	.	11
.	13
- 5,8	- 6,3	- 4,0	- 4,1	- 2,8	- 5,7	- 4,0	16
- 0,3	- 1,9	1,7	3,8	0,2	-	2,5	17
4,4	5,2	- 6,1	.	.	4,6	- 4,3	18
.	19
8,6	2,1	16,5	21,5	11,0	8,2	13,9	20
- 0,2	- 2,1	2,3	.	.	11,9	14,9	21
8,2	11,9	1,4	1,6	0,9	8,6	1,6	22
- 4,2	- 8,8	15,2	16,1	13,8	- 4,7	14,3	23
13,3	8,9	16,6	- 0,5	29,4	13,4	16,6	24
7,2	7,5	5,9	9,1	1,6	7,4	6,3	25
20,0	21,3	18,3	- 5,7	31,6	20,5	18,0	26
- 1,0	- 0,7	- 2,3	- 1,1	- 3,2	- 0,6	1,0	27
2,1	- 0,4	6,0	-	12,3	2,0	6,8	28
14,0	6,6	31,5	36,2	15,9	13,1	31,2	29
- 31,6	- 28,6	- 48,2	.	.	- 31,6	- 48,2	30
- 8,9	- 4,1	- 30,1	.	.	- 9,3	- 30,1	31
- 4,8	- 5,2	.	32
- 3,8	- 1,6	- 37,4	- 42,8	- 19,6	- 3,4	- 36,4	33
8,8	6,5	13,0	11,1	15,3	8,7	12,2	
1,7	- 0,7	8,2	6,9	9,9	1,6	8,8	
- 22,1	- 18,6	- 38,1	.	.	- 22,9	- 38,1	
6,3	5,5	9,8	.	.	9,2	14,4	
6,7	4,7	11,4	9,5	13,7	7,3	11,5	B + C

**1.8 Ausgewählte Berechnungskennziffern in Betrieben im Verarbeitenden Gewerbe
nach hauptbeteiligten**

Systematik- Nummer der WZ 2008	Abschnitt Abteilung Hauptgruppe	Tätige Personen je Betrieb	Geleistete Arbeitsstunden je tätige Person	Entgelte je geleisteter Arbeitsstunde
		Anzahl	h	EUR
B	Bergbau und Gewinnung von Steinen und Erden	326	127	31
05	Kohlenbergbau	.	.	.
06	Gewinnung von Erdöl und Erdgas	.	.	.
08	Gewinnung von Steinen und Erden, sonstiger Bergbau	270	131	29
09	Erbringung von Dienstleistungen für den Bergbau und für die Gewinnung von Steinen und Erden	.	.	.
C	Verarbeitendes Gewerbe	161	139	22
10	Herstellung von Nahrungs- und Futtermitteln	182	142	16
11	Getränkeherstellung	206	129	24
13	Herstellung von Textilien	127	144	18
16	Herstellung von Holz-, Flecht-, Korb- und Korkwaren (ohne Möbel)	142	135	20
17	Herstellung von Papier, Pappe und Waren daraus	152	134	27
18	Herstellung von Druckerzeugnissen; Vervielfältigung von bespielten Ton-, Bild- und Datenträgern	134	120	19
19	Kokerei und Mineralölverarbeitung	296	143	30
20	Herstellung von chemischen Erzeugnissen	172	142	29
21	Herstellung von pharmazeutischen Erzeugnissen	476	131	29
22	Herstellung von Gummi- und Kunststoffwaren	147	141	19
23	Herstellung von Glas und Glaswaren, Keramik, Verarbeitung von Steinen und Erden	146	139	22
24	Metallerzeugung und -bearbeitung	213	130	30
25	Herstellung von Metallerzeugnissen	110	142	20
26	Herstellung von Datenverarbeitungsgeräten, elektronischen und optischen Erzeugnissen	138	141	18
27	Herstellung von elektrischen Ausrüstungen	131	135	20
28	Maschinenbau	161	140	23
29	Herstellung von Kraftwagen und Kraftwagenteilen	198	150	19
30	Sonstiger Fahrzeugbau	212	132	23
31	Herstellung von Möbeln	161	135	17
32	Herstellung von sonstigen Waren	115	139	22
33	Reparatur und Installation von Maschinen und Ausrüstungen	131	140	23
	Vorleistungsgüterproduzenten und Energie	160	138	25
	Investitionsgüterproduzenten	148	141	21
	Gebrauchsgüterproduzenten	145	135	17
	Verbrauchsgüterproduzenten	196	138	19
B + C	Verarbeitendes Gewerbe sowie Bergbau und Gewinnung von Steinen und Erden insgesamt	163	139	22

sowie im Bergbau und der Gewinnung von Steinen und Erden Sachsen-Anhalts im Mai 2017
Wirtschaftszweigen

Entgelte je tätige Person	Gesamtumsatz je tätige Person	Umsatz aus Eigenerzeu- gung je tätige Person	Anteile Entgelte am Gesamtumsatz	Anteile Auslands- umsatz am Gesamt- umsatz	Umsatz je geleisteter Arbeits- stunde	Systematik- Nummer der WZ 2008
EUR			%		EUR	
3 971	16 774	12 799	24	.	132	B
.	05
.	06
3 866	08
.	09
3 066	27 848	26 484	11	.	200	C
2 227	30 574	29 578	7	19	216	10
3 141	48 134	42 107	7	.	373	11
2 565	13
2 769	30 548	30 835	9	23	226	16
3 566	45 515	44 194	8	43	340	17
2 278	12 880	12 644	18	7	108	18
4 293	19
4 045	47 343	44 669	9	49	334	20
3 823	29 012	14 878	13	55	222	21
2 730	22 847	22 523	12	34	162	22
3 071	19 284	18 210	16	21	139	23
3 928	42 572	42 161	9	58	326	24
2 794	15 105	14 832	18	19	106	25
2 556	10 841	10 620	24	42	77	26
2 731	9 811	9 622	28	19	73	27
3 171	16 562	16 343	19	39	118	28
2 885	18 916	18 634	15	31	126	29
3 091	12 987	12 987	24	16	98	30
2 343	16 870	15 933	14	13	125	31
3 019	12 427	12 751	24	.	90	32
3 290	9 566	9 613	34	4	68	33
3 433	34 960	33 819	10	38	253	
3 021	14 751	14 561	20	28	105	
2 316	16 430	15 457	14	13	121	
2 581	29 054	25 776	9	24	211	
3 088	27 583	26 161	11	33	199	B + C

**1.9 Auslandsumsatz nach Euro- und Nicht-Eurozone in Betrieben des Verarbeitenden Gewerbes sowie im Bergbau und der Gewinnung von Steinen und Erden Sachsens-Anhalts im Mai 2017 nach hauptbeteiligten Wirtschaftszweigen
- Veränderung gegenüber dem Vorjahresmonat**

Systematik- Nummer der WZ 2008	Abschnitt Abteilung Hauptgruppe	Auslandsumsatz		
		insgesamt	Eurozone	Nicht-Eurozone
		um %		
B	Bergbau und Gewinnung von Steinen und Erden	.	.	.
05	Kohlenbergbau	.	.	.
06	Gewinnung von Erdöl und Erdgas	.	.	.
08	Gewinnung von Steinen und Erden, sonstiger Bergbau	.	.	.
09	Erbringung von Dienstleistungen für den Bergbau und Gewinnung von Steinen und Erden	.	.	.
C	Verarbeitendes Gewerbe	.	.	.
10	Herstellung von Nahrungs- und Futtermitteln	21,6	13,8	32,9
11	Getränkeherstellung	.	.	.
13	Herstellung von Textilien	.	.	.
16	Herstellung von Holz-, Flecht-, Korb- und Korkwaren (ohne Möbel)	12,8	12,5	15,1
17	Herstellung von Papier, Pappe und Waren daraus	10,7	8,1	13,0
18	Herstellung von Druckerzeugnissen; Vervielfältigung von bespielten Ton-, Bild- und Datenträgern	- 1,1	.	.
19	Kokerei und Mineralölverarbeitung	.	.	.
20	Herstellung von chemischen Erzeugnissen	8,4	7,8	9,1
21	Herstellung von pharmazeutischen Erzeugnissen	54,2	.	.
22	Herstellung von Gummi- und Kunststoffwaren	6,2	- 2,5	22,2
23	Herstellung von Glas und Glaswaren, Keramik, Verarbeitung von Steinen und Erden	11,0	15,1	5,0
24	Metallerzeugung und -bearbeitung	14,1	- 6,7	32,2
25	Herstellung von Metallerzeugnissen	7,5	19,1	- 10,3
26	Herstellung von Datenverarbeitungsgeräten, elektronischen und optischen Erzeugnissen	22,6	16,1	25,4
27	Herstellung von elektrischen Ausrüstungen	46,7	58,7	38,0
28	Maschinenbau	12,3	12,1	12,5
29	Herstellung von Kraftwagen und Kraftwagenteilen	3,4	35,5	-65,1
30	Sonstiger Fahrzeugbau	- 40,1	.	.
31	Herstellung von Möbeln	- 37,9	.	.
32	Herstellung von sonstigen Waren	.	.	.
33	Reparatur und Installation von Maschinen und Ausrüstungen	- 28,6	- 47,5	102,8
	Vorleistungsgüterproduzenten und Energie	4,7	- 4,3	15,9
	Investitionsgüterproduzenten	9,8	16,5	2,0
	Gebrauchsgüterproduzenten	- 54,9	.	.
	Verbrauchsgüterproduzenten	38,5	.	.
B + C	Verarbeitendes Gewerbe sowie Bergbau und Gewinnung von Steinen und Erden insgesamt	9,9	- 0,1	22,0

Ergebnisse nach Kreisen

2. Betriebe im Verarbeitenden Gewerbe sowie im Bergbau und der Gewinnung von Steinen und Erden

Lfd. Nr.	Kreisfreie Stadt Landkreis Land	Betriebe	Tätige Personen insgesamt	Geleistete Arbeitsstunden	Entgelte
		Anzahl		1 000	1 000 EUR
1	Dessau-Roßlau, Stadt	24	4 739	650	15 447
2	Halle (Saale), Stadt	23	3 368	455	10 975
3	Magdeburg, Landeshauptstadt	38	6 732	893	19 338
4	Altmarkkreis Salzwedel	25	3 672	508	10 749
5	Anhalt-Bitterfeld	75	11 950	1 708	35 765
6	Börde	68	13 362	1 834	42 288
7	Burgenlandkreis	58	9 251	1 237	27 548
8	Harz	76	11 832	1 629	36 675
9	Jerichower Land	33	3 820	570	10 294
10	Mansfeld-Südharz	36	6 475	878	16 901
11	Saalekreis	73	10 783	1 557	40 972
12	Salzlandkreis	72	11 795	1 679	39 263
13	Stendal	23	4 229	545	10 452
14	Wittenberg	45	7 264	1 007	20 714
15	Sachsen-Anhalt	669	109 272	15 149	337 382

Sachsen-Anhalts im Mai 2017 nach kreisfreien Städten und Landkreisen

		Gesamtumsatz			Lfd. Nr.
insgesamt	Inland	Ausland			
		insgesamt	Eurozone	Nicht-Eurozone	
1 000 EUR					
87 870	36 417	51 453	10 410	41 043	1
53 032	33 079	19 953	.	.	2
99 735	76 372	23 363	15 305	8 058	3
65 646	48 732	16 914	8 887	8 027	4
300 457	210 811	89 646	57 634	32 012	5
300 391	190 871	109 520	40 223	69 297	6
441 992	358 861	83 131	49 010	34 121	7
213 133	138 473	74 660	44 911	29 749	8
87 935	66 405	21 531	12 306	9 225	9
177 279	93 668	83 611	45 567	38 044	10
566 931	380 616	186 314	106 863	79 451	11
295 039	168 760	126 278	43 011	83 267	12
117 337	80 032	37 306	.	.	13
207 319	147 656	59 663	29 393	30 270	14
3 014 095	2 030 754	983 341	490 369	492 972	15

Veröffentlichungen im Statistischen Landesamt Sachsen-Anhalt

Im Monat September 2017 erschienen

Bestell-Nr. ¹	Kennziffer/Periodizität	Titel	Preis (in EUR)
1 Z 0 03	Z	Statistisches Monatsheft 9/2017	5,50
3 A 1 13	A I, VI - j/16	Ergebnisse des Mikrozensus - Haushalt und Familie - 2016	5,00
3 A 1 14	A I, VI - j/16	Ergebnisse des Mikrozensus - Bevölkerung und Erwerbstätigkeit - 2016	5,00
3 A 6 04	A VI - j/15	Erwerbstätige am Arbeitsort nach Kreisen - Jahresdurchschnittsberechnungen 1991 - 2015 - Stand: August 2016	8,50
3 A 6 06	A VI - j/16	Pendlerströme der sozialversicherungspflichtig Beschäftigten - Stichtag: 30.06.2016	3,00
3 B 2 02	B II - j/16	Berufsbildung - Auszubildende und Prüfungen - Stand: 31.12.2016	12,00
3 C 3 01	3 C III - j/17	Viehbestände - Rinder und Schweine - Stand: 3. Mai 2017	2,00
3 C 3 09	3 C III - j/17	Viehbestände - Schweine - Stand: 3. Mai 2017	1,50
3C 4 25	C IV - 3j/16	Agrarstrukturerhebung Teil 2 - 2016 - Viehbestände 2016, Teil ökologischer Landbau - Viehbestand, Landwirtschaftliche Betriebe mit ökologischem Landbau 2016 nach dem Grad der Umstellung nach Größenklassen der landwirtschaftlich genutzten Fläche und der betriebswirtschaftlichen Ausrichtung	9,50
3 E 2 01	E II,III - m-6/17	Umsatz, Tätige Personen, Auftragseingang und Auftragsbestand im Baugewerbe Juni 2017	2,50
3 G 1 01	G I - m-1/17	Entwicklung von Umsatz und Beschäftigten im Einzelhandel - Januar 2017	2,00
3 L 2 01	L II - vj-2/17	Gemeindefinanzen - Einzahlungen und Auszahlungen - Schuldenstände - Kassenstatistik - 01.01. - 30.06.2017 - Schuldenstatistik 30.06.2017	14,50
3 M 1 01	M I - vj-/2/17	Verbraucherpreisindex - Juni 2017	5,00
3 P 1 04	P I - j/15	Bruttoinlandsprodukt und Bruttowertschöpfung in den kreisfreien Städten und Landkreisen 2000 bis 2015 - Stand: Frühjahr 2017	6,50

¹ Veröffentlichung als PDF-Datei kostenfrei erhältlich - bei Bestellung bitte die erste Stelle der Bestellnummer durch eine „6“ ersetzen



Bestellnummer: 3E102

www.statistik.sachsen-anhalt.de



EI
m-05/17