



Produzierendes Gewerbe, Handwerk

**Tätige Personen, Umsatz
im Verarbeitenden Gewerbe
sowie im Bergbau und bei
der Gewinnung von Steinen
und Erden**

**Februar 2017
Vorläufige Ergebnisse
Betriebe mit 50 und mehr tätigen Personen**





Produzierendes Gewerbe, Handwerk

Tätige Personen, Umsatz im
Verarbeitenden Gewerbe
sowie im Bergbau
und der Gewinnung
von Steinen und Erden

Vorläufige Ergebnisse
Betriebe mit 50 und
mehr tätigen Personen

Februar 2017

Land Sachsen-Anhalt

Inhaltsverzeichnis

	Seite
Vorbemerkungen	4
Klassifikation der Wirtschaftszweige	8
Grafiken	16
1. Ergebnisse der Betriebe im Verarbeitenden Gewerbe sowie im Bergbau und der Gewinnung von Steinen und Erden Sachsen-Anhalts	
1.1 Betriebe im Verarbeitenden Gewerbe sowie im Bergbau und der Gewinnung von Steinen und Erden Sachsen-Anhalts - Jahr 2007 bis Februar 2017	18
1.2 Betriebe im Verarbeitenden Gewerbe Sachsen-Anhalts - Jahr 2007 bis Februar 2017	19
1.3 Fachliche Betriebsteile, Tätige Personen und Umsatz im Verarbeitenden Gewerbe sowie im Bergbau und der Gewinnung von Steinen und Erden Sachsen-Anhalts im Februar 2017 nach beteiligten Wirtschaftszweigen	20
1.4 Betriebe, Tätige Personen, Arbeitsstunden, Entgelte und Umsatz im Verarbeitenden Gewerbe sowie im Bergbau und der Gewinnung von Steinen und Erden Sachsen-Anhalts im Februar 2017 nach hauptbeteiligten Wirtschaftszweigen	22
1.5 Tätige Personen, Arbeitsstunden, Entgelte und Umsatz in den Betrieben des Verarbeitenden Gewerbes sowie im Bergbau und der Gewinnung von Steinen und Erden Sachsen-Anhalts im Februar 2017 nach hauptbeteiligten Wirtschaftszweigen - Veränderung gegenüber dem Vorjahresmonat	30
1.6 Ausgewählte Berechnungskennziffern in Betrieben im Verarbeitenden Gewerbe sowie im Bergbau und der Gewinnung von Steinen und Erden Sachsen-Anhalts im Februar 2017 nach hauptbeteiligten Wirtschaftszweigen	32
1.7 Auslandsumsatz nach Euro- und Nicht-Eurozone in Betrieben des Verarbeitenden Gewerbes sowie im Bergbau und der Gewinnung von Steinen und Erden Sachsen-Anhalts im Februar 2017 nach hauptbeteiligten Wirtschaftszweigen - Veränderung gegenüber dem Vorjahresmonat	34
2. Betriebe im Verarbeitenden Gewerbe sowie im Bergbau und der Gewinnung von Steinen und Erden Sachsen-Anhalts im Februar 2017 nach kreisfreien Städten und Landkreisen	36

Vorbemerkungen

In dem vorliegenden Bericht werden die Daten des Monatsberichtes für Betriebe im Verarbeitenden Gewerbe sowie im Bergbau und der Gewinnung von Steinen und Erden des Landes Sachsen-Anhalt in der fachlichen Gliederung der „Klassifikation der Wirtschaftszweige, Ausgabe 2008“ (WZ 2008), nachgewiesen.

Ab 2007 werden mit dem Monatsbericht die produzierenden Betriebe mit 50 und mehr tätigen Personen von Unternehmen des Verarbeitenden Gewerbes sowie des Bergbaus und der Gewinnung von Steinen und Erden sowie die produzierenden Betriebe mit 50 und mehr tätigen Personen von Unternehmen anderer Wirtschaftszweige erfasst.

Die unterhalb dieser Abschneidegrenze liegenden Betriebe werden ab dem Berichtsjahr 2007 nur noch im neu eingeführten Jahresbericht für Betriebe nach den tätigen Personen, den Entgelten und dem Umsatz befragt.

Die Ergebnisse für Betriebe im Verarbeitenden Gewerbe sowie im Bergbau und der Gewinnung von Steinen und Erden von Unternehmen des Produzierenden Gewerbes mit im Allgemeinen 20 oder mehr tätigen Personen und die produzierenden Betriebe mit im Allgemeinen 20 oder mehr tätigen Personen von Unternehmen der übrigen Wirtschaftsbereiche werden jährlich zusammen mit denen für Unternehmen im Jahresbericht (Bestellnummer 3E103) für das Produzierende Gewerbe als Jahresdaten veröffentlicht.

Rechtsgrundlagen

Rechtsgrundlagen für die Durchführung des Monatsberichts über die Abschnitte B „Bergbau und Gewinnung von Steinen und Erden“ und C „Verarbeitendes Gewerbe“ der „Klassifikation der Wirtschaftszweige, Ausgabe 2008 (WZ 2008)“ sind:

- das Gesetz über die Statistik im Produzierenden Gewerbe (ProdGewStatG) in der Fassung der Bekanntmachung vom 21. März 2002 (BGBl. I S. 1181), zuletzt geändert durch Artikel 271 der Verordnung vom 31. August 2015 (BGBl. I S.1474)
- das Gesetz über die Statistik für Bundeszwecke (Bundesstatistikgesetz - BStatG) vom 22. Januar 1987 (BGBl. I S. 462, 565), zuletzt geändert durch Artikel 1 des Gesetzes vom 21. Juli 2016 (BGBl. I S. 1768).

Klassifikation

Die Zuordnung der Betriebe bzw. Unternehmen und die fachliche Gliederung der Ergebnisse erfolgt auf Grundlage der „Klassifikation der Wirtschaftszweige, Ausgabe 2008“ (WZ 2008). Mit der Einführung der WZ 2008 wird die Verordnung (EG) Nr. 1893/2006 des Europäischen Parlaments und des Rates vom 20. Dezember 2006 (ABl. Nr. L 393 vom 30.12.2006 S. 1) zur Einführung der Statistischen Systematik der Wirtschaftszweige in der Europäischen Gemeinschaft (NACE Rev. 2) umgesetzt. Das Kodierungssystem der WZ 2008 unterscheidet zwischen Abschnitten (Buchstaben A - U), Abteilungen (Zweisteller), Gruppen (Dreisteller), Klassen (Viersteller) und Unterklassen (Fünfsteller).

Der Wirtschaftsbereich „Verarbeitendes Gewerbe sowie Bergbau und Gewinnung von Steinen und Erden“ erstreckt sich über die Abschnitte B und C sowie - in der numerischen Gliederung - über die Abteilungen 05 bis 33 der WZ 2008 (siehe Seite 8 ff).

Die Anwendung der neuen Klassifikation hat Auswirkungen auf den Berichtskreis der Statistiken im Produzierenden Gewerbe, weil einige Tätigkeiten innerhalb des Produzierenden Gewerbes umgruppiert, andere zusätzlich aufgenommen oder ausgegliedert wurden. Darüber hinaus erfolgt die Kodierung der Wirtschaftszweige nunmehr nach einem völlig neuen Nummerierungssystem.

Infolge der strukturellen Veränderungen beim Produzierenden Gewerbe durch den Übergang auf die WZ 2008 zählen zum Beispiel die Branchen des Verlagsgewerbes und des Recyclings nicht mehr in das Verarbeitende Gewerbe. Aber auch innerhalb des Verarbeitenden Gewerbes wurden mit der WZ 2008 erhebliche Anpassungen bei der Zusammensetzung der Wirtschaftszweige vorgenommen. So werden künftig Montage- und Installationsleistungen in eigenständigen Klassen der WZ 2008 nachgewiesen.

Neben den Angaben für die Wirtschaftszweiggliederungen der WZ 2008 werden auch Ergebnisse für die Hauptgruppen Vorleistungsgüter, Investitionsgüter, Gebrauchsgüter, Verbrauchsgüter und Energie veröffentlicht.

Die Verordnung (EG) Nr. 586/2001 der Kommission vom 26. März 2001 zur Durchführung der Verordnung (EG) Nr. 656/2007 der Kommission vom 14. Juni 2007 (ABl. EU Nr. L 155 S. 3) legt die Definition der Hauptgruppen fest.

Die genaue Zusammensetzung der Hauptgruppen kann dem Auszug der Klassifikation der Wirtschaftszweige, Ausgabe 2008 (WZ 2008), ab Seite 8 entnommen werden.

Aus Geheimhaltungsgründen wird die Hauptgruppe Energie nicht gesondert veröffentlicht, sondern wird mit der Hauptgruppe Vorleistungs-güterproduzenten zusammengefasst.

Berichtskreis

Im Monatsbericht werden Betriebe des Wirtschaftsbereichs Verarbeitendes Gewerbe sowie Bergbau und Gewinnung von Steinen und Erden (Industrie und Handwerk einschließlich handwerklicher Nebenbetriebe) mit mindestens 50 tätigen Personen erfasst.

Mit Einführung der WZ 2008 werden Einheiten (Betriebe) ohne eigene Warenproduktion, die fremdbezogene Waren oder Dienstleistungen in eigenem Namen bzw. im Namen des Unternehmens/der Unternehmensgruppe, zu dem/der sie gehören, verkaufen (Converter), nicht mehr dem Verarbeitenden Gewerbe zugerechnet (nähere Hinweise siehe Erhebungsunterlagen des Monatsberichts für Betriebe).

Als Betrieb gilt in der amtlichen Unternehmensstatistik ein an einem räumlich festgestellten Ort gelegenes Unternehmen oder Teil eines Unternehmens (z. B. Fabrikations-/Werkstätte, Werk, Bergwerk, Grube). An diesem Ort oder von diesem Ort werden Wirtschaftstätigkeiten ausgeübt, für die - mit Ausnahmen - eine oder mehrere Personen (ggf. auch nur Teilzeitbeschäftigte) im Auftrag ein und desselben Unternehmens arbeiten. Ein Betrieb untersteht immer einem (einzigen) Unternehmen, das seinerseits seinen Sitz stets in einem seiner Betriebe hat.

Örtlich getrennte Hauptverwaltungen von Unternehmen des Erhebungsbereichs werden ebenfalls als eigenständige Betriebe dieses Bereichs erfasst.

Die Merkmalswerte sind für den gesamten Betrieb zu melden und schließen auch die nichtproduzierenden Teile ein.

Methodische Hinweise zu den Ergebnissen

In der Tabellengruppe 1 sind die Ergebnisse des Monatsberichts der Betriebe im Bergbau und der Gewinnung von Steinen und Erden in Sachsen-Anhalt dargestellt.

Bei Betrieben werden die tätigen Personen und die Umsätze nach fachlichen Betriebsteilen, alle übrigen Merkmale nur für den gesamten Betrieb erhoben.

Ein fachlicher Betriebsteil ist ein Teil eines Betriebes, in welchem nur eine bestimmte wirtschaftliche Tätigkeit ausgeführt wird. Im Falle, ein Betrieb übt nur eine wirtschaftliche Tätigkeit aus, sind die Einheiten Betrieb und fachlicher Betriebsteil identisch.

Hinsichtlich der Darstellung der Ergebnisse wird bei tätigen Personen und Umsätzen zwischen einem Nachweis nach hauptbeteiligten und beteiligten Wirtschaftszweigen unterschieden. Beim Nachweis nach hauptbeteiligten Wirtschaftszweigen werden alle Angaben eines Betriebes dem Wirtschaftszweig zugeordnet, in dem das wirtschaftliche Schwergewicht des Betriebes liegt. Für die Darstellung nach beteiligten Wirtschaftszweigen (fachliche Einheiten) werden die tätigen Personen und Umsätze (Betriebe mit Betriebsteilen in mehreren Klassen der WZ 2008) auf diejenigen Zweige aufgeteilt, denen die einzelnen Betriebsteile entsprechend ihrer Produktion zuzuordnen sind. Bei diesem Nachweis werden die tätigen Personen und Umsätze in den sonstigen Betriebsteilen nicht berücksichtigt.

Im Monatsbericht für Betriebe sind die Ergebnisse aller Betriebe des Verarbeitenden Gewerbes sowie des Bergbaus und der Gewinnung von Steinen und Erden auf dem Territorium Sachsen-Anhalts enthalten, auch wenn sich der Unternehmenssitz einzelner Betriebe außerhalb des Landes Sachsen-Anhalts befindet.

Die Tabelle 2 enthält die Ergebnisse des Monatsberichts für Betriebe in der territorialen Gliederung nach kreisfreien Städten und Landkreisen des Landes Sachsen-Anhalt.

Erhebungsmerkmale

Tätige Personen: Alle am Monatsende im Betrieb tätigen Personen einschl. der tätigen Inhaber/-innen, mithelfenden Familienangehörigen (auch unbezahlt mithelfende Familienangehörige, soweit sie mindestens ein Drittel der üblichen Arbeitszeit im Betrieb tätig sind), an andere Unternehmen überlassenen Mitarbeiter/-innen und Heimarbeiter/-innen, aber ohne Leiharbeiter/-innen. Einbezogen werden u. a. Erkrankte, Urlauber/-innen, Kurzarbeiter/-innen, Streikende, von der Aussperrung Betroffene, Personen in Altersteilzeitregelungen, Auszubildende, Saison- und Aushilfsarbeiter/-innen sowie Teilzeitbeschäftigte. Die tätigen Personen umfassen auch die kaufmännischen Auszubildenden (einschl. der Auszubildenden in den übrigen nichtgewerblichen Ausbildungsberufen) und die gewerblich Auszubildenden.

Nicht zu den tätigen Personen rechnen Leiharbeiterinnen/Leiharbeiter im Sinne des Arbeitnehmerüberlassungsgesetzes (AÜG), Arbeitskräfte, die als Beauftragte anderer Betriebe/Unternehmen im meldenden Betrieb Montage- und Reparaturarbeiten durchführen sowie aufgrund einer tarifvertraglichen Vorruhestandsregelung vorzeitig ausgeschiedene Mitarbeiterinnen/Mitarbeiter.

Geleistete Arbeitsstunden: Zu melden sind die von allen tätigen Personen (einschl. der Heimarbeiter/-innen und der Auszubildenden) im Betrieb tatsächlich geleisteten (nicht die bezahlten) Stunden, einschl. Über-, Nacht-, Sonntags- und Feiertagsstunden.

Entgelte: Die Entgelte entsprechen der Brutto-lohn- und Bruttogehaltssumme. Dies ist die Bruttosumme der Bar- und Sachbezüge der tätigen Personen einschl. der an andere Unternehmen überlassenen Mitarbeiter/-innen, ohne Pflichtanteile des Arbeitgebers zur Sozialversicherung und Vergütungen, die als Spesenersatz anzusehen sind.

Einzubeziehen sind tariflich oder frei vereinbarte Zulagen (z. B. Akkord-, Nachtarbeits-, Schmutzzulagen), Naturalvergütungen, Vergütungen für ausgefallene Arbeitszeit (z. B. Urlaubslöhne), Lohn- und Gehaltsfortzahlung im Krankheitsfall und Zuschüsse des Arbeitgebers zum Krankengeld, Arbeitsentgelte und sonstige lohnsteuerpflichtige Zahlungen des Arbeitgebers im Rahmen von Altersteilzeitregelungen, Urlaubsbeihilfen, Gratifikationen, Gewinnbeteiligungen, tariflich oder frei vereinbarte Kindergelder und sonstige Familienzuschläge sowie Erziehungsbeihilfen, ferner vermögenswirksame Leistungen des Arbeitgebers und gezahlte Beträge an tätige Personen in eigenen Sozialeinrichtungen (z. B. Werksarzt) sowie Bezüge von Gesellschaftern, Vorstandsmitgliedern und anderen leitenden Kräften (soweit sie steuerlich als Einkünfte aus unselbständiger Arbeit gelten) und Provisionen und Tantiemen.

Nicht einzubeziehen sind Anweisungen des staatlichen Kindergeldes, Sozial- und sonstige Aufwendungen des Arbeitgebers (u. a. Pflichtbeiträge zur Sozialversicherung, Aufwendungen für die betriebliche Altersversorgung, Vorruhestandszahlungen, Kurzarbeitergeld), an andere Unternehmen für entgeltliche Überlassung von Arbeitskräften gezahlte Beträge sowie Einnahmen von anderen Unternehmen für die Überlassung von Arbeitnehmern.

Umsatz: Umsatz aus eigener Erzeugung (einschließlich Umsatz aus dem Verkauf von Energie und Nebenerzeugnissen und Abfällen sowie Entgelte für industrielle Dienstleistungen, Instandhaltungen und Montagen). Umsatz aus Handelsware und sonstigen nichtindustriellen/nichthandwerklichen Tätigkeiten (z. B. Erlöse aus Vermietung und Verpachtung sowie aus Lizenzverträgen, Provisionseinnahmen und Einnahmen aus der Veräußerung von Patenten). Der Umsatz beruht auf den Rechnungswerten (Fakturenwerte) ohne in Rechnung gestellte Umsatzsteuer. Im Umsatz enthalten sind Verbrauchssteuern und Kosten für Fracht, Verpackung und Porto, auch wenn diese gesondert berechnet werden. Außerordentliche und betriebsfremde Erträge aus dem Verkauf von Anlagegütern, aus der Verpachtung von Grundstücken, Zinsen, Dividenden und dgl. sind nicht im Umsatz enthalten. Da es sich grundsätzlich um fakturierte Werte handelt, enthält der Umsatz auch nicht den Wert der Lieferungen, die innerhalb eines Unternehmens von Werk zu Werk stattfinden.

Inlandsumsatz: Umsatz mit Abnehmern im gesamten Bundesgebiet sowie Umsatz mit den im Bundesgebiet stationierten ausländischen Streitkräften.

Auslandsumsatz: Umsatz mit Abnehmern im Ausland und - soweit einwandfrei erkennbar - Umsatz mit deutschen Exporteuren.

Als Auslandsumsatz mit der Eurozone gilt der Umsatz mit den Staaten Belgien, Estland, Lettland, Finnland, Frankreich, Griechenland, Irland, Italien, Luxemburg, Malta, den Niederlanden, Österreich, Portugal, Slowakei, Slowenien, Spanien und Zypern.

Als Auslandsumsatz mit der Nicht-Eurozone gilt der Umsatz mit allen Staaten außer den oben genannten Staaten der Eurozone.

Anmerkung

Abweichungen in den Summen sind auf das Runden der Zahlen zurückzuführen.

Zeichenerklärung

- nichts vorhanden (genau null)
- 0 weniger als die Hälfte von 1 in der letzten besetzten Stelle, jedoch mehr als nichts
- . Zahlenwert unbekannt oder geheim zu halten
- x Tabellenfach gesperrt, weil Aussage nicht sinnvoll
- ... Angabe fällt später an

Abkürzungen

- a. n. g. = anderweitig nicht genannt
- bzw. = beziehungsweise
- einschl. = einschließlich
- EUR = Euro
- H. v. = Herstellung von
- u. dgl. = und dergleichen
- usw. = und so weiter
- z. B. = zum Beispiel

**Klassifikation der Wirtschaftszweige, Ausgabe 2008 (WZ 2008),
und Zuordnung der Klassen nach WZ 2008 zu den Hauptgruppen**

Wirtschaftsbereich: Verarbeitendes Gewerbe sowie Bergbau und Gewinnung von Steinen und Erden

Nr. der WZ 2008	Bezeichnung	Hauptgruppe
B	Abschnitt B – Bergbau und Gewinnung von Steinen und Erden	
05	Kohlenbergbau	
05.1	Steinkohlenbergbau	
05.10	Steinkohlenbergbau	EN
05.2	Braunkohlenbergbau	
05.20	Braunkohlenbergbau	EN
06	Gewinnung von Erdöl und Erdgas	
06.1	Gewinnung von Erdöl	
06.10	Gewinnung von Erdöl	EN
06.2	Gewinnung von Erdgas	
06.20	Gewinnung von Erdgas	EN
07	Erzbergbau	
07.1	Eisenerzbergbau	
07.10	Eisenerzbergbau	A
07.2	NE-Metallerzbergbau	
07.21	Bergbau auf Uran- und Thoriumerze	A
07.29	Sonstiger NE-Metallerzbergbau	A
08	Gewinnung von Steinen und Erden, sonstiger Bergbau	
08.1	Gewinnung von Natursteinen, Kies, Sand, Ton und Kaolin	
08.11	Gewinnung von Naturwerksteinen und Natursteinen, Kalk- und Gipsstein, Kreide und Schiefer	A
08.12	Gewinnung von Kies, Sand, Ton und Kaolin	A
08.9	Sonstiger Bergbau; Gewinnung von Steinen und Erden a. n. g.	
08.91	Bergbau auf chemische und Düngemittelminerale	A
08.92	Torfgewinnung	A
08.93	Gewinnung von Salz	A
08.99	Gewinnung von Steinen und Erden a. n. g.	A
09	Erbringung von Dienstleistungen für den Bergbau und für die Gewinnung von Steinen und Erden	
09.1	Erbringung von Dienstleistungen für die Gewinnung von Erdöl und Erdgas	
09.10	Erbringung von Dienstleistungen für die Gewinnung von Erdöl und Erdgas	A
09.9	Erbringung von Dienstleistungen für den sonstigen Bergbau und die Gewinnung von Steinen und Erden	
09.90	Erbringung von Dienstleistungen für den sonstigen Bergbau und die Gewinnung von Steinen und Erden	A
C	Abschnitt C – Verarbeitendes Gewerbe	
10	Herstellung von Nahrungs- und Futtermitteln	
10.1	Schlachten und Fleischverarbeitung	
10.11	Schlachten (ohne Schlachten von Geflügel)	VG
10.12	Schlachten von Geflügel	VG
10.13	Fleischverarbeitung	VG
10.2	Fischverarbeitung	
10.20	Fischverarbeitung	VG

Nr. der WZ 2008	Bezeichnung	Hauptgruppe
10.3	Obst- und Gemüseverarbeitung	
10.31	Kartoffelverarbeitung	VG
10.32	Herstellung von Frucht- und Gemüsesäften	VG
10.39	Sonstige Verarbeitung von Obst und Gemüse	VG
10.4	Herstellung von pflanzlichen und tierischen Ölen und Fetten	
10.41	Herstellung von Ölen und Fetten (ohne Margarine u. ä. Nahrungsfette)	VG
10.42	Herstellung von Margarine u. ä. Nahrungsfetten	VG
10.5	Milchverarbeitung	
10.51	Milchverarbeitung (ohne Herstellung von Speiseeis)	VG
10.52	Herstellung von Speiseeis	VG
10.6	Mahl- und Schälmaschinen, Herstellung von Stärke und Stärkeerzeugnissen	
10.61	Mahl- und Schälmaschinen	A
10.62	Herstellung von Stärke und Stärkeerzeugnissen	A
10.7	Herstellung von Back- und Teigwaren	
10.71	Herstellung von Backwaren (ohne Dauerbackwaren)	VG
10.72	Herstellung von Dauerbackwaren	VG
10.73	Herstellung von Teigwaren	VG
10.8	Herstellung von sonstigen Nahrungsmitteln	
10.81	Herstellung von Zucker	VG
10.82	Herstellung von Süßwaren (ohne Dauerbackwaren)	VG
10.83	Verarbeitung von Kaffee und Tee, Herstellung von Kaffee-Ersatz	VG
10.84	Herstellung von Würzmitteln und Soßen	VG
10.85	Herstellung von Fertiggerichten	VG
10.86	Herstellung von homogenisierten und diätetischen Nahrungsmitteln	VG
10.89	Herstellung von sonstigen Nahrungsmitteln a. n. g.	VG
10.9	Herstellung von Futtermitteln	
10.91	Herstellung von Futtermitteln für Nutztiere	A
10.92	Herstellung von Futtermitteln für sonstige Tiere	A
11	Getränkeherstellung	
11.0	Getränkeherstellung	
11.01	Herstellung von Spirituosen	VG
11.02	Herstellung von Traubenwein	VG
11.03	Herstellung von Apfelwein und anderen Fruchtweinen	VG
11.04	Herstellung von Wermutwein und sonstigen aromatisierten Weinen	VG
11.05	Herstellung von Bier	VG
11.06	Herstellung von Malz	VG
11.07	Herstellung von Erfrischungsgetränken, Gewinnung natürlicher Mineralwässer	VG
12	Tabakverarbeitung	
12.0	Tabakverarbeitung	
12.00	Tabakverarbeitung	VG
13	Herstellung von Textilien	
13.1	Spinnstoffaufbereitung und Spinnerei	
13.10	* Spinnstoffaufbereitung und Spinnerei	A
13.2	Weberei	
13.20	* Weberei	A
13.3	Veredlung von Textilien und Bekleidung	
13.30	* Veredlung von Textilien und Bekleidung	A

Nr. der WZ 2008	Bezeichnung	Hauptgruppe
13.9	Herstellung von sonstigen Textilwaren	
13.91	* Herstellung von gewirktem und gestricktem Stoff	VG
13.92	* Herstellung von konfektionierten Textilwaren (ohne Bekleidung)	VG
13.93	* Herstellung von Teppichen	VG
13.94	* Herstellung von Seilerwaren	VG
13.95	* Herstellung von Vliesstoff und Erzeugnissen daraus (ohne Bekleidung)	VG
13.96	* Herstellung von technischen Textilien	VG
13.99	* Herstellung von sonstigen Textilwaren a. n. g.	VG
14	Herstellung von Bekleidung	
14.1	Herstellung von Bekleidung (ohne Pelzbekleidung)	
14.11	* Herstellung von Lederbekleidung	VG
14.12	* Herstellung von Arbeits- und Berufsbekleidung	VG
14.13	* Herstellung von sonstiger Oberbekleidung	VG
14.14	* Herstellung von Wäsche	VG
14.19	* Herstellung von sonstiger Bekleidung und Bekleidungszubehör a. n. g.	VG
14.2	Herstellung von Pelzwaren	
14.20	* Herstellung von Pelzwaren	VG
14.3	Herstellung von Bekleidung aus gewirktem und gestricktem Stoff	
14.31	* Herstellung von Strumpfwaren	VG
14.39	* Herstellung von sonstiger Bekleidung aus gewirktem und gestricktem Stoff	VG
15	Herstellung von Leder, Lederwaren und Schuhen	
15.1	Herstellung von Leder und Lederwaren (ohne Herstellung von Lederbekleidung)	
15.11	Herstellung von Leder und Lederfaserstoff; Zurichtung und Färben von Fellen	VG
15.12	Lederverarbeitung (ohne Herstellung von Lederbekleidung)	VG
15.2	Herstellung von Schuhen	
15.20	Herstellung von Schuhen	VG
16	Herstellung von Holz-, Flecht-, Korb- und Korkwaren (ohne Möbel)	
16.1	Säge-, Hobel- und Holzimprägnierwerke	
16.10	Säge-, Hobel- und Holzimprägnierwerke	A
16.2	Herstellung von sonstigen Holz-, Kork-, Flecht- und Korbwaren (ohne Möbel)	
16.21	Herstellung von Furnier-, Sperrholz-, Holzfaser- und Holzspanplatten	A
16.22	Herstellung von Parketttafeln	A
16.23	Herstellung von sonstigen Konstruktionsteilen, Fertigbauteilen, Ausbauelementen und Fertigteilmontagen aus Holz	A
16.24	Herstellung von Verpackungsmitteln, Lagerbehältern und Ladungsträgern aus Holz	A
16.29	Herstellung von Holzwaren a. n. g. Kork-, Flecht- und Korbwaren (ohne Möbel)	A
17	Herstellung von Papier-, Pappe und Waren daraus	
17.1	Herstellung von Holz- und Zellstoff, Papier, Karton und Pappe	
17.11	* Herstellung von Holz- und Zellstoff	A
17.12	* Herstellung von Papier, Karton und Pappe	A
17.2	Herstellung von Waren aus Papier, Karton und Pappe	
17.21	* Herstellung von Wellpapier und -pappe sowie von Verpackungsmitteln aus Papier, Karton und Pappe	A
17.22	* Herstellung von Haushalts-, Hygiene- und Toilettenartikeln aus Zellstoff, Papier und Pappe	A
17.23	* Herstellung von Schreibwaren und Bürobedarf aus Papier, Karton und Pappe	A
17.24	* Herstellung von Tapeten	A
17.29	* Herstellung von sonstigen Waren aus Papier, Karton und Pappe	A
18	Herstellung von Druckerzeugnissen; Vervielfältigung von bespielten Ton-, Bild- und Datenträgern	
18.1	Herstellung von Druckerzeugnissen	
18.11	Drucken von Zeitungen	VG
18.12	Drucken a. n. g.	VG
18.13	Druck- und Mediovorstufe	VG
18.14	Binden von Druckerzeugnissen und damit verbundene Dienstleistungen	VG

Nr. der WZ 2008	Bezeichnung	Hauptgruppe
18.2	Vervielfältigung von bespielten Ton-, Bild- und Datenträgern	
18.20	Vervielfältigung von bespielten Ton-, Bild- und Datenträgern	VG
19	Kokerei und Mineralölverarbeitung	
19.1	Kokerei	
19.10	Kokerei	EN
19.2	Mineralölverarbeitung	
19.20	Mineralölverarbeitung	EN
20	Herstellung von chemischen Erzeugnissen	
20.1	Herstellung von chemischen Grundstoffen, Düngemitteln und Stickstoffverbindungen, Kunststoffen in Primärformen und synthetischem Kautschuk in Primärformen	
20.11	* Herstellung von Industriegasen	A
20.12	* Herstellung von Farbstoffen und Pigmenten	A
20.13	* Herstellung von sonstigen anorganischen Grundstoffen und Chemikalien	A
20.14	* Herstellung von sonstigen organischen Grundstoffen und Chemikalien	A
20.15	* Herstellung von Düngemitteln und Stickstoffverbindungen	A
20.16	* Herstellung von Kunststoffen in Primärformen	A
20.17	* Herstellung von synthetischem Kautschuk in Primärformen	A
20.2	Herstellung von Schädlingsbekämpfungsmitteln, Pflanzenschutz- und Desinfektionsmitteln	
20.20	* Herstellung von Schädlingsbekämpfungsmitteln, Pflanzenschutz- und Desinfektionsmitteln	A
20.3	Herstellung von Anstrichmitteln, Druckfarben und Kittungen	
20.30	* Herstellung von Anstrichmitteln, Druckfarben und Kittungen	A
20.4	Herstellung von Seifen, Wasch-, Reinigungs- und Körperpflegemitteln sowie von Duftstoffen	
20.41	* Herstellung von Seifen, Wasch-, Reinigungs- und Poliermitteln	VG
20.42	* Herstellung von Körperpflegemitteln und Duftstoffen	VG
20.5	Herstellung von sonstigen chemischen Erzeugnissen	
20.51	* Herstellung von pyrotechnischen Erzeugnissen	A
20.52	* Herstellung von Klebstoffen	A
20.53	* Herstellung von ätherischen Ölen	A
20.59	* Herstellung von sonstigen chemischen Erzeugnissen a. n. g.	A
20.6	Herstellung von Chemiefasern	
20.60	* Herstellung von Chemiefasern	A
21	Herstellung von pharmazeutischen Erzeugnissen	
21.1	Herstellung von pharmazeutischen Grundstoffen	
21.10	* Herstellung von pharmazeutischen Grundstoffen	VG
21.2	Herstellung von pharmazeutischen Spezialitäten und sonstigen pharmazeutischen Erzeugnissen	
21.20	* Herstellung von pharmazeutischen Spezialitäten und sonstigen pharmazeutischen Erzeugnissen	VG
22	Herstellung von Gummi- und Kunststoffwaren	
22.1	Herstellung von Gummiwaren	
22.11	Herstellung und Runderneuerung von Bereifungen	A
22.19	Herstellung von sonstigen Gummiwaren	A
22.2	Herstellung von Kunststoffwaren	
22.21	Herstellung von Platten, Folien, Schläuchen und Profilen aus Kunststoffen	A
22.22	Herstellung von Verpackungsmitteln aus Kunststoffen	A
22.23	Herstellung von Baubedarfsartikeln aus Kunststoffen	A
22.29	Herstellung von sonstigen Kunststoffwaren	A
23	Herstellung von Glas und Glaswaren, Keramik, Verarbeitung von Steinen und Erden	
23.1	Herstellung von Glas und Glaswaren	
23.11	Herstellung von Flachglas	A
23.12	Veredlung und Bearbeitung von Flachglas	A
23.13	Herstellung von Hohlglas	A
23.14	Herstellung von Glasfasern und Waren daraus	A
23.19	Herstellung, Veredlung und Bearbeitung von sonstigem Glas einschließlich technischen Glaswaren	A

Nr. der WZ 2008	Bezeichnung	Hauptgruppe
23.2	Herstellung von feuerfesten keramischen Werkstoffen und Waren	
23.20	Herstellung von feuerfesten keramischen Werkstoffen und Waren	A
23.3	Herstellung von keramischen Baumaterialien	
23.31	Herstellung von keramischen Wand- und Bodenfliesen und -platten	A
23.32	Herstellung von Ziegeln und sonstiger Baukeramik	A
23.4	Herstellung von sonstigen Porzellan- und keramischen Erzeugnissen	
23.41	Herstellung von keramischen Haushaltswaren und Ziergegenständen	A
23.42	Herstellung von Sanitärkeramik	A
23.43	Herstellung von Isolatoren und Isolierteilen aus Keramik	A
23.44	Herstellung von keramischen Erzeugnissen für sonstige technische Zwecke	A
23.49	Herstellung von sonstigen keramischen Erzeugnissen	A
23.5	Herstellung von Zement, Kalk und gebranntem Gips	
23.51	Herstellung von Zement	A
23.52	Herstellung von Kalk und gebranntem Gips	A
23.6	Herstellung von Erzeugnissen aus Beton, Zement und Gips	
23.61	Herstellung von Erzeugnissen aus Beton, Zement und Kalksandstein für den Bau	A
23.62	Herstellung von Gipserzeugnissen für den Bau	A
23.63	Herstellung von Frischbeton (Transportbeton)	A
23.64	Herstellung von Mörtel und anderem Beton (Trockenbeton)	A
23.65	Herstellung von Faserzementwaren	A
23.69	Herstellung von sonstigen Erzeugnissen aus Beton, Zement und Gips a. n. g.	A
23.7	Be- und Verarbeitung von Naturwerksteinen und Natursteinen a. n. g.	
23.70	Be- und Verarbeitung von Naturwerksteinen und Natursteinen a. n. g.	A
23.9	Herstellung von Schleifkörpern und Schleifmitteln auf Unterlage sowie sonstigen Erzeugnissen aus nichtmetallischen Mineralien a. n. g.	
23.91	Herstellung von Schleifkörpern und Schleifmitteln auf Unterlage	A
23.99	Herstellung von sonstigen Erzeugnissen aus nichtmetallischen Mineralien a. n. g.	A
24	Metallerzeugung und -bearbeitung	
24.1	Erzeugung von Roheisen, Stahl und Ferrolegierungen	
24.10	* Erzeugung von Roheisen, Stahl und Ferrolegierungen	A
24.2	Herstellung von Stahlrohren, Rohrform-, Rohrverschluss- und Rohrverbindungsstücken aus Stahl	
24.20	* Herstellung von Stahlrohren, Rohrform-, Rohrverschluss- und Rohrverbindungsstücken aus Stahl	A
24.3	Sonstige erste Bearbeitung von Eisen und Stahl	
24.31	* Herstellung von Blankstahl	A
24.32	* Herstellung von Kaltband mit einer Breite von weniger als 600 mm	A
24.33	* Herstellung von Kaltprofilen	A
24.34	* Herstellung von kaltgezogenem Draht	
24.4	Erzeugung und erste Bearbeitung von NE-Metallen	
24.41	* Erzeugung und erste Bearbeitung von Edelmetallen	A
24.42	* Erzeugung und erste Bearbeitung von Aluminium	A
24.43	* Erzeugung und erste Bearbeitung von Blei, Zink und Zinn	A
24.44	* Erzeugung und erste Bearbeitung von Kupfer	A
24.45	* Erzeugung und erste Bearbeitung von sonstigen NE-Metallen	A
24.46	* Aufbereitung von Kernbrennstoffen	A
24.5	Gießereien	
24.51	* Eisengießereien	A
24.52	* Stahlgießereien	A
24.53	* Leichtmetallgießereien	A
24.54	* Buntmetallgießereien	A
25	Herstellung von Metallerzeugnissen	
25.1	Stahl- und Leichtmetallbau	
25.11	* Herstellung von Metallkonstruktionen	B
25.12	* Herstellung von Ausbauelementen aus Metall	B
25.2	Herstellung von Metalltanks und -behältern; Herstellung von Heizkörpern und -kesseln für Zentralheizungen	
25.21	* Herstellung von Heizkörpern und -kesseln für Zentralheizungen	B
25.29	* Herstellung von Sammelbehältern, Tanks u. ä. Behältern aus Metall	B

Nr. der WZ 2008	Bezeichnung	Hauptgruppe
25.3	Herstellung von Dampfkesseln (ohne Zentralheizungskessel)	
25.30	* Herstellung von Dampfkesseln (ohne Zentralheizungskessel)	B
25.4	Herstellung von Waffen und Munition	
25.40	* Herstellung von Waffen und Munition	B
25.5	Herstellung von Schmiede-, Press-, Zieh- und Stanzteilen, gewalzten Ringen und pulvermetallurgischen Erzeugnissen	
25.50	* Herstellung von Schmiede-, Press-, Zieh- und Stanzteilen, gewalzten Ringen und pulvermetallurgischen Erzeugnissen	A
25.6	* Oberflächenveredlung und Wärmebehandlung, Mechanik a. n. g.	
25.61	* Oberflächenveredlung und Wärmebehandlung	A
25.62	* Mechanik a. n. g.	A
25.7	Herstellung von Schneidwaren, Werkzeugen, Schlössern und Beschlägen aus unedlen Metallen	
25.71	* Herstellung von Schneidwaren und Bestecken aus unedlen Metallen	A
25.72	* Herstellung von Schlössern und Beschlägen aus unedlen Metallen	A
25.73	* Herstellung von Werkzeugen	A
25.9	Herstellung von sonstigen Metallwaren	
25.91	* Herstellung von Fässern, Trommeln, Dosen, Eimern u. ä. Behältern aus Metall	A
25.92	* Herstellung von Verpackungen und Verschlüssen aus Eisen, Stahl und NE-Metall	A
25.93	* Herstellung von Drahtwaren, Ketten und Federn	A
25.94	* Herstellung von Schrauben und Nieten	A
25.99	* Herstellung von sonstigen Metallwaren a. n. g.	A
26	Herstellung von Datenverarbeitungsgeräten, elektronischen und optischen Erzeugnissen	
26.1	Herstellung von elektronischen Bauelementen und Leiterplatten	
26.11	* Herstellung von elektronischen Bauelementen	A
26.12	* Herstellung von bestückten Leiterplatten	A
26.2	Herstellung von Datenverarbeitungsgeräten und peripheren Geräten	
26.20	* Herstellung von Datenverarbeitungsgeräten und peripheren Geräten	B
26.3	Herstellung von Geräten und Einrichtungen der Telekommunikationstechnik	
26.30	* Herstellung von Geräten und Einrichtungen der Telekommunikationstechnik	B
26.4	Herstellung von Geräten der Unterhaltungselektronik	
26.40	* Herstellung von Geräten der Unterhaltungselektronik	GG
26.5	Herstellung von Mess-, Kontroll-, Navigations- u. ä. Instrumenten und Vorrichtungen; Herstellung von Uhren	
26.51	* Herstellung von Mess-, Kontroll-, Navigations- u. ä. Instrumenten und Vorrichtungen	B
26.52	* Herstellung von Uhren	B
26.6	Herstellung von Bestrahlungs- und Elektrotherapiegeräten und elektromedizinischen Geräten	
26.60	* Herstellung von Bestrahlungs- und Elektrotherapiegeräten und elektromedizinischen Geräten	B
26.7	Herstellung von optischen und fotografischen Instrumenten und Geräten	
26.70	* Herstellung von optischen und fotografischen Instrumenten und Geräten	GG
26.8	Herstellung von magnetischen und optischen Datenträgern	
26.80	* Herstellung von magnetischen und optischen Datenträgern	A
27	Herstellung von elektrischen Ausrüstungen	
27.1	Herstellung von Elektromotoren, Generatoren, Transformatoren, Elektrizitätsverteilungs- und -schalteinrichtungen	
27.11	* Herstellung von Elektromotoren, Generatoren und Transformatoren	A
27.12	* Herstellung von Elektrizitätsverteilungs- und -schalteinrichtungen	A
27.2	Herstellung von Batterien und Akkumulatoren	
27.20	* Herstellung von Batterien und Akkumulatoren	A
27.3	Herstellung von Kabeln und elektrischem Installationsmaterial	
27.31	* Herstellung von Glasfaserkabeln	A
27.32	* Herstellung von sonstigen elektronischen und elektrischen Drähten und Kabeln	A
27.33	* Herstellung von elektrischem Installationsmaterial	A
27.4	Herstellung von elektrischen Lampen und Leuchten	
27.40	* Herstellung von elektrischen Lampen und Leuchten	A
27.5	Herstellung von Haushaltsgeräten	
27.51	* Herstellung von elektrischen Haushaltsgeräten	GG
27.52	* Herstellung von nicht elektrischen Haushaltsgeräten	GG

Nr. der WZ 2008	Bezeichnung	Hauptgruppe
27.9	Herstellung von sonstigen elektrischen Ausrüstungen und Geräten a. n. g.	
27.90	* Herstellung von sonstigen elektrischen Ausrüstungen und Geräten a. n. g.	A
28	Maschinenbau	
28.1	Herstellung von nicht wirtschaftszweigspezifischen Maschinen	
28.11	* Herstellung von Verbrennungsmotoren und Turbinen (ohne Motoren für Luft- und Straßenfahrzeuge)	B
28.12	* Herstellung von hydraulischen und pneumatischen Komponenten und Systemen	B
28.13	* Herstellung von Pumpen und Kompressoren a. n. g.	B
28.14	* Herstellung von Armaturen a. n. g.	B
28.15	* Herstellung von Lagern, Getrieben, Zahnrädern und Antriebselementen	B
28.2	Herstellung von sonstigen nicht wirtschaftszweigspezifischen Maschinen	
28.21	* Herstellung von Öfen und Brennern	B
28.22	* Herstellung von Hebezeugen und Fördermitteln	B
28.23	* Herstellung von Büromaschinen (ohne Datenverarbeitungsgeräte und periphere Geräte)	B
28.24	* Herstellung von handgeführten Werkzeugen mit Motorantrieb	B
28.25	* Herstellung von kälte- und lufttechnischen Erzeugnissen, nicht für den Haushalt	B
28.29	* Herstellung von sonstigen nicht wirtschaftszweigspezifischen Maschinen a. n. g.	B
28.3	Herstellung von land- und forstwirtschaftlichen Maschinen	
28.30	* Herstellung von land- und forstwirtschaftlichen Maschinen	B
28.4	Herstellung von Werkzeugmaschinen	
28.41	* Herstellung von Werkzeugmaschinen für die Metallbearbeitung	B
28.49	* Herstellung von sonstigen Werkzeugmaschinen	B
28.9	Herstellung von Maschinen für sonstige bestimmte Wirtschaftszweige	
28.91	* Herstellung von Maschinen für die Metallerzeugung, von Walzwerkseinrichtungen und Gießmaschinen	B
28.92	* Herstellung von Bergwerks-, Bau- und Baustoffmaschinen	B
28.93	* Herstellung von Maschinen für die Nahrungs- und Genussmittelerzeugung und die Tabakverarbeitung	B
28.94	* Herstellung von Maschinen für die Textil- und Bekleidungsherstellung und die Lederverarbeitung	B
28.95	* Herstellung von Maschinen für die Papiererzeugung und -verarbeitung	B
28.96	* Herstellung von Maschinen für die Verarbeitung von Kunststoffen und Kautschuk	B
28.99	* Herstellung von Maschinen für sonstige bestimmte Wirtschaftszweige a. n. g.	B
29	Herstellung von Kraftwagen und Kraftwagenteilen	
29.1	Herstellung von Kraftwagen und Kraftwagenmotoren	
29.10	* Herstellung von Kraftwagen und Kraftwagenmotoren	B
29.2	Herstellung von Karosserien, Aufbauten und Anhängern	
29.20	* Herstellung von Karosserien, Aufbauten und Anhängern	B
29.3	Herstellung von Teilen und Zubehör für Kraftwagen	
29.31	* Herstellung elektrischer und elektronischer Ausrüstungsgegenstände für Kraftwagen	B
29.32	* Herstellung von sonstigen Teilen und sonstigem Zubehör für Kraftwagen	B
30	Sonstiger Fahrzeugbau	
30.1	Schiff- und Bootsbau	
30.11	* Schiffbau (ohne Boots- und Yachtbau)	B
30.12	* Boots- und Yachtbau	B
30.2	Schienenfahrzeugbau	
30.20	* Schienenfahrzeugbau	B
30.3	Luft- und Raumfahrzeugbau	
30.30	* Luft- und Raumfahrzeugbau	B
30.4	Herstellung von militärischen Kampffahrzeugen	
30.40	* Herstellung von militärischen Kampffahrzeugen	B
30.9	Herstellung von Fahrzeugen a. n. g.	
30.91	* Herstellung von Krafträdern	GG
30.92	* Herstellung von Fahrrädern sowie von Behindertenfahrzeugen	GG
30.99	* Herstellung von sonstigen Fahrzeugen a. n. g.	GG

Nr. der WZ 2008	Bezeichnung	Hauptgruppe
31	Herstellung von Möbeln	
31.0	Herstellung von Möbeln	
31.01	Herstellung von Büro- und Ladenmöbeln	GG
31.02	Herstellung von Küchenmöbeln	GG
31.03	Herstellung von Matratzen	GG
31.09	Herstellung von sonstigen Möbeln	GG
32	Herstellung von sonstigen Waren	
32.1	Herstellung von Münzen, Schmuck und ähnlichen Erzeugnissen	
32.11	Herstellung von Münzen	GG
32.12	Herstellung von Schmuck, Gold- und Silberschmiedewaren (ohne Fantasieschmuck)	GG
32.13	Herstellung von Fantasieschmuck	GG
32.2	Herstellung von Musikinstrumenten	
32.20	Herstellung von Musikinstrumenten	GG
32.3	Herstellung von Sportgeräten	
32.30	Herstellung von Sportgeräten	VG
32.4	Herstellung von Spielwaren	
32.40	Herstellung von Spielwaren	VG
32.5	Herstellung von medizinischen und zahnmedizinischen Apparaten und Materialien	
32.50	Herstellung von medizinischen und zahnmedizinischen Apparaten und Materialien	B
32.9	Herstellung von Erzeugnissen a. n. g.	
32.91	Herstellung von Besen und Bürsten	VG
32.99	Herstellung von sonstigen Erzeugnissen a. n. g.	VG
33	Reparatur und Installation von Maschinen und Ausrüstungen	
33.1	Reparatur von Metallerzeugnissen, Maschinen und Ausrüstungen	
33.11	Reparatur von Metallerzeugnissen	B
33.12	Reparatur von Maschinen	B
33.13	Reparatur von elektronischen und optischen Geräten	B
33.14	Reparatur von elektrischen Ausrüstungen	B
33.15	Reparatur und Instandhaltung von Schiffen und Booten und Yachten	B
33.16	Reparatur und Instandhaltung von Luft- und Raumfahrzeugen	B
33.17	Reparatur und Instandhaltung von Fahrzeugen a. n. g.	B
33.19	Reparatur von sonstigen Ausrüstungen	B
33.2	Installation von Maschinen und Ausrüstungen a. n. g.	
33.20	Installation von Maschinen und Ausrüstungen a. n. g.	B

Hinweise zur Benutzung der Klassifikation der Wirtschaftszweige, Ausgabe 2008 (WZ 2008)

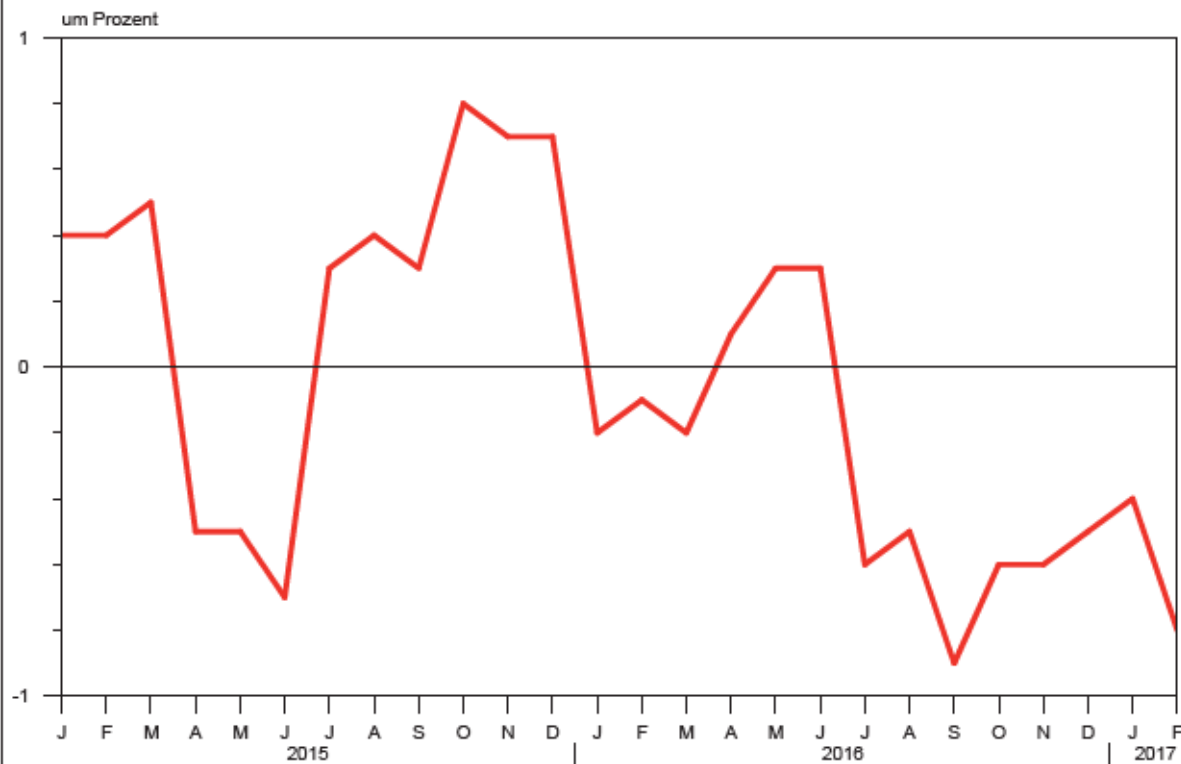
In der ersten Spalte sind die Buchstaben der Abschnitte sowie die Nummern der Abteilungen, Gruppen und Klassen der WZ 2008 angegeben. Die Reihenfolge der Wirtschaftszweige richtet sich nach der WZ 2008. In der zweiten Spalte ist die Bezeichnung des jeweiligen Wirtschaftszweiges angegeben.

In der dritten Spalte ist die Zuordnung der Klassen (Viersteller) der WZ 2008 zu den Hauptgruppen im Verarbeitenden Gewerbe sowie Bergbau und der Gewinnung von Steinen und Erden durch folgende Buchstaben gekennzeichnet:

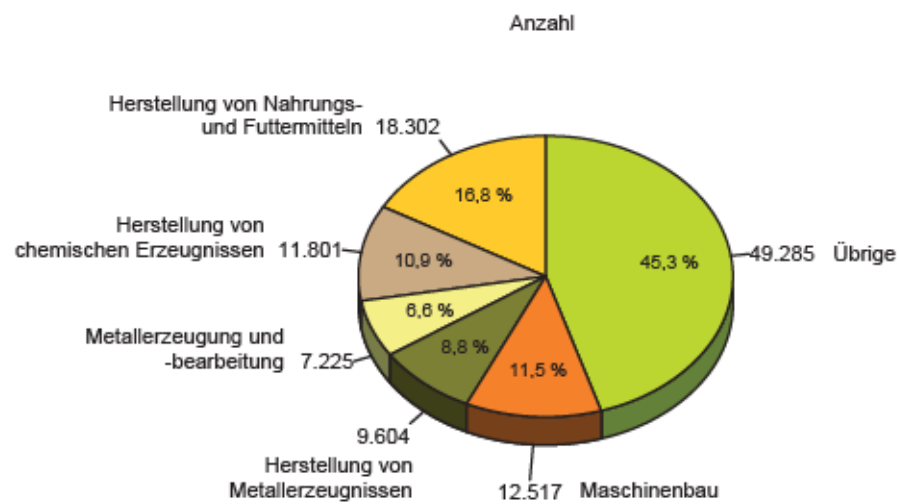
A = Vorleistungsgüterproduzenten, B = Investitionsgüterproduzenten, GG = Gebrauchsgüterproduzenten, VG = Verbrauchsgüterproduzenten, EN = Energie. Aus Geheimhaltungsgründen werden die Hauptgruppen A = Vorleistungsgüterproduzenten und EN = Energie zusammengefasst ausgewiesen.

Angaben zum Auftragseingang müssen nur für die mit einem * gekennzeichneten Wirtschaftszweige gemeldet werden.

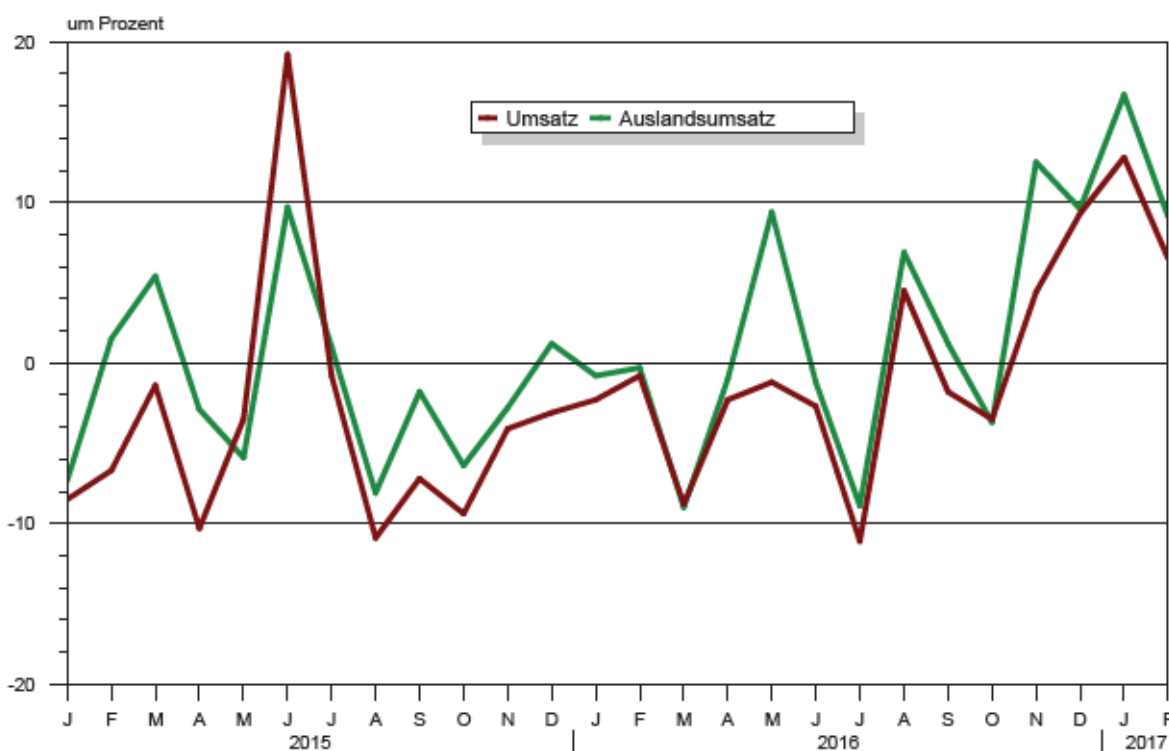
**Veränderung der Zahl der tätigen Personen gegenüber dem Vorjahr
im Verarbeitenden Gewerbe sowie im Bergbau
und der Gewinnung von Steinen und Erden**



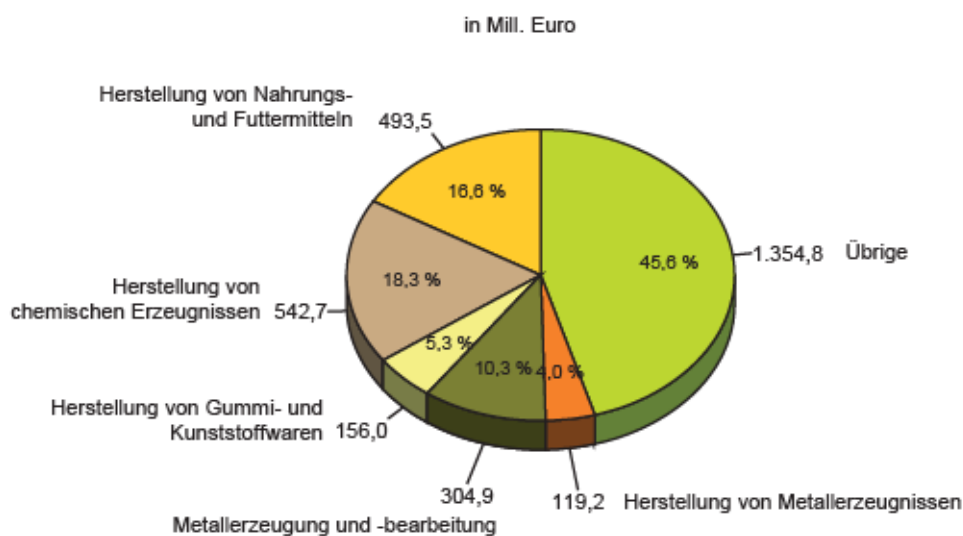
**Anteil der tätigen Personen
in ausgewählten Wirtschaftszweigen
im Februar 2017**



**Veränderung des Umsatzes und des Auslandsumsatzes gegenüber dem Vorjahr
im Verarbeitenden Gewerbe sowie im Bergbau
und der Gewinnung von Steinen und Erden**



**Anteil des Umsatzes
in ausgewählten Wirtschaftszweigen
im Februar 2017**



1. Ergebnisse der Betriebe¹⁾ im Verarbeitenden Gewerbe sowie im Bergbau und der Gewinnung von Steinen und Erden Sachsen-Anhalts
1.1 Betriebe im Verarbeitenden Gewerbe sowie im Bergbau und der Gewinnung von Steinen und Erden Sachsen-Anhalts - Jahr 2007 bis Februar 2017

Jahr Monat	Betriebe ²⁾	Tätige Personen ²⁾ insgesamt	Geleistete Arbeitsstunden	Entgelte ³⁾	Gesamtumsatz	
					insgesamt	dar. Ausland
	Anzahl		1 000		1 000 EUR	
2007	625	97 278	165 093	2 816 061	34 192 511	9 761 982
2008	654	103 132	174 147	3 039 218	35 530 951	10 579 722
2009	663	103 072	165 509	2 943 791	29 400 099	8 018 946
2010	658	103 141	171 244	3 088 441	34 801 295	9 574 897
2011	668	107 118	179 815	3 319 453	39 334 398	10 940 446
2012	684	109 186	181 825	3 477 621	38 619 002	10 561 719
2013	689	109 502	180 831	3 536 418	38 233 980	10 792 115
2014	686	110 034	180 959	3 687 225	37 971 662	10 743 231
2015	686	110 303	180 694	3 822 513	36 365 667	10 594 412
<u>2016</u>	676	109 972	179 230	3 910 735	35 804 459	10 692 488
Januar	673	109 636	14 314	310 973	2 659 196	798 031
Februar	673	109 654	15 171	307 534	2 788 844	847 686
März	673	109 623	15 348	332 434	2 992 814	895 687
April	679	109 762	15 508	319 826	2 980 924	889 293
Mai	679	109 900	14 656	329 898	2 966 075	895 045
Juni	679	109 929	15 394	331 471	3 124 130	935 172
Juli	677	109 722	14 191	315 288	2 827 402	836 907
August	677	110 452	15 421	310 061	3 001 512	858 820
September	677	110 467	15 414	310 052	3 100 104	921 265
Oktober	676	110 328	14 364	336 722	2 984 569	863 724
November	676	110 230	15 706	379 666	3 260 831	989 048
Dezember	676	109 956	13 743	326 811	3 118 057	961 809
<u>2017</u>
Januar	663	109 191	15 106	319 804	2 998 934	931 079
Februar	663	108 734	14 474	309 564	2 971 113	924 492
März
April
Mai
Juni
Juli
August
September
Oktober
November
Dezember

¹⁾ Betriebe mit 50 und mehr Tätigen Personen

²⁾ bei Jahresangaben im Monatsdurchschnitt

³⁾ Bruttolohn- und Bruttogehaltssumme

1.2 Betriebe¹⁾ im Verarbeitenden Gewerbe Sachsen-Anhalts - Jahr 2007 bis Februar 2017

Jahr Monat	Betriebe ²⁾ Anzahl	Tätige Personen ²⁾ insgesamt	Geleistete Arbeitsstunden 1 000	Entgelte ³⁾ 1 000 EUR	Gesamtumsatz	
					insgesamt	dar. Ausland
2007	616	93 135	158 666	2 655 175	33 450 128	.
2008	645	98 907	167 515	2 868 431	34 663 336	.
2009	654	98 776	159 032	2 766 397	28 544 980	.
2010	649	98 822	164 340	2 893 819	33 872 430	.
2011	660	104 319	175 464	3 197 498	38 783 669	.
2012	676	106 408	177 689	3 353 060	38 052 300	.
2013	680	106 688	176 649	3 412 376	37 669 185	.
2014	676	107 213	176 787	3 559 673	37 455 747	.
2015	676	107 478	176 496	3 689 808	35 829 614	.
<u>2016</u>	667	107 283	175 171	3 784 549	35 333 894	.
Januar	664	106 881	13 969	301 139	2 612 910	.
Februar	664	106 938	14 813	297 640	2 751 644	.
März	664	106 916	15 001	322 316	2 957 584	.
April	670	107 069	15 147	309 804	2 949 645	.
Mai	670	107 208	14 338	319 183	2 934 175	.
Juni	670	107 251	15 041	321 469	3 083 170	.
Juli	668	107 065	13 882	304 660	2 792 671	.
August	668	107 766	15 071	300 169	2 963 484	.
September	668	107 782	15 063	299 852	3 057 166	.
Oktober	667	107 652	14 051	322 075	2 944 468	.
November	667	107 565	15 346	369 316	3 217 819	.
Dezember	667	107 300	13 451	316 927	3 069 157	.
<u>2017</u>
Januar	655	106 590	14 757	310 055	2 943 334	.
Februar	655	106 127	14 144	300 164	2 929 563	.
März
April
Mai
Juni
Juli
August
September
Oktober
November
Dezember

1) Betriebe mit 50 und mehr Tätigen Personen

2) bei Jahresangaben im Monatsdurchschnitt

3) Bruttolohn- und Bruttogehaltssumme

1.3 Fachliche Betriebsteile, Tätige Personen und Umsatz im Verarbeitenden Gewerbe sowie nach beteiligten

Systematik- Nummer der WZ 2008	Abschnitt Abteilung Hauptgruppe	Fachliche Betriebs- teile	Tätige Personen insgesamt
		Anzahl	
B	Bergbau und Gewinnung von Steinen und Erden	20	3 933
05	Kohlenbergbau	4	.
06	Gewinnung von Erdöl und Erdgas	1	.
08	Gewinnung von Steinen und Erden, sonstiger Bergbau	14	2 117
09	Erbringung von Dienstleistungen für den Bergbau und für die Gewinnung von Steinen und Erden	1	.
C	Verarbeitendes Gewerbe	836	103 097
10	Herstellung von Nahrungs- und Futtermitteln	125	18 326
11	Getränkeherstellung	10	1 537
13	Herstellung von Textilien	6	518
16	Herstellung von Holz-, Flecht-, Korb- und Korkwaren (ohne Möbel)	12	1 441
17	Herstellung von Papier, Pappe und Waren daraus	19	2 522
18	Herstellung von Druckerzeugnissen; Vervielfältigung von bespielten Ton-, Bild- und Datenträgern	15	1 820
19	Kokerei und Mineralölverarbeitung	5	980
20	Herstellung von chemischen Erzeugnissen	108	10 050
21	Herstellung von pharmazeutischen Erzeugnissen	14	4 359
22	Herstellung von Gummi- und Kunststoffwaren	57	7 438
23	Herstellung von Glas und Glaswaren, Keramik, Verarbeitung von Steinen und Erden	57	6 395
24	Metallerzeugung und -bearbeitung	41	7 097
25	Herstellung von Metallerzeugnissen	116	9 692
26	Herstellung von Datenverarbeitungsgeräten, elektronischen und optischen Erzeugnissen	17	2 210
27	Herstellung von elektrischen Ausrüstungen	28	2 794
28	Maschinenbau	97	12 882
29	Herstellung von Kraftwagen und Kraftwagenteilen	21	2 992
30	Sonstiger Fahrzeugbau	11	2 052
31	Herstellung von Möbeln	12	1 902
32	Herstellung von sonstigen Waren	8	839
33	Reparatur und Installation von Maschinen und Ausrüstungen	57	5 251
	Vorleistungsgüterproduzenten und Energie	418	49 470
	Investitionsgüterproduzenten	253	29 674
	Gebrauchsgüterproduzenten	16	2 285
	Verbrauchsgüterproduzenten	169	25 601
B + C	Verarbeitendes Gewerbe sowie Bergbau und Gewinnung von Steinen und Erden insgesamt	856	107 030

im Bergbau und der Gewinnung von Steinen und Erden Sachsen-Anhalts im Februar 2017
Wirtschaftszweigen

Umsatz					Systematik- Nummer der WZ 2008
insgesamt	Inland	Ausland	je Tatige Person	Anteil Ausland an Gesamt	
1 000 EUR			EUR	%	
36 722	.	.	9 337	.	B
.	05
.	06
.	08
.	09
2 788 158	.	.	27 044	.	C
485 529	396 401	89 128	26 494	18,4	10
55 023	.	.	35 799	.	11
.	13
34 403	27 261	7 142	23 874	20,8	16
103 166	56 215	46 951	40 906	45,5	17
20 921	19 225	1 696	11 495	8,1	18
.	19
504 375	274 798	229 577	50 187	45,5	20
67 163	33 193	33 970	15 408	50,6	21
143 772	91 082	52 690	19 329	36,7	22
96 374	73 205	23 169	15 070	24,0	23
295 502	117 289	178 214	41 638	60,3	24
122 501	95 660	26 841	12 639	21,9	25
20 120	12 392	7 728	9 104	38,4	26
25 865	22 037	3 827	9 257	14,8	27
198 375	121 131	77 244	15 399	38,9	28
55 029	34 313	20 716	18 392	37,7	29
21 729	18 777	2 952	10 589	13,6	30
29 057	25 300	3 757	15 277	12,9	31
7 705	.	.	9 183	.	32
41 874	39 401	2 473	7 974	5,9	33
1 800 864	1 159 925	640 938	36 403	35,6	
393 187	274 517	118 669	13 250	30,2	
30 678	26 678	4 000	13 426	13,0	
600 152	477 264	122 888	23 443	20,5	
2 824 880	1 938 385	886 495	26 393	31,4	B + C

**1.4 Betriebe, Tätige Personen, Arbeitsstunden, Entgelte und Umsatz im Verarbeitenden
nach hauptbeteiligten**

Systematik- Nummer der WZ 2008	Abschnitt Abteilung Gruppe ausgewählte Klassen	Betriebe	Tätige Personen insgesamt	Geleistete Arbeits- stunden	Entgelte
		Anzahl		1 000	1 000 EUR
B	Bergbau und Gewinnung von Steinen und Erden	8	2 607	329	9 400
05	Kohlenbergbau	3	.	.	.
06	Gewinnung von Erdöl und Erdgas	1	.	.	.
08	Gewinnung von Steinen und Erden, sonstiger Bergbau	3	801	107	3 069
09	Erbringung von Dienstleistungen für den Bergbau und für die Gewinnung von Steinen und Erden	1	.	.	.
C	Verarbeitendes Gewerbe	655	106 127	14 144	300 164
10	Herstellung von Nahrungs- und Futtermitteln	101	18 302	2 528	37 214
10.1	Schlachten und Fleischverarbeitung	23	4 052	583	7 207
10.11	Schlachten (ohne Schlachten von Geflügel)	5	.	.	.
10.12	Schlachten von Geflügel	2	.	.	.
10.13	Fleischverarbeitung	16	2 602	384	4 277
10.2	Fischverarbeitung	1	.	.	.
10.3	Obst- und Gemüseverarbeitung	8	1 217	171	2 628
10.31	Kartoffelverarbeitung	2	.	.	.
10.32	Herstellung von Frucht- und Gemüsesäften	1	.	.	.
10.39	Sonstige Verarbeitung von Obst und Gemüse	5	890	125	1 838
10.4	Herstellung von pflanzlichen und tierischen Ölen und Fetten	2	.	.	.
10.41	Herstellung von Ölen und Fetten (ohne Margarine u. ä. Nahrungsfette)	1	.	.	.
10.42	Herstellung von Margarine u. ä. Nahrungsfetten	1	.	.	.
10.5	Milchverarbeitung	7	1 175	170	3 206
10.51	Milchverarbeitung (ohne Herstellung von Speiseeis)	7	1 175	170	3 206
10.6	Mahl- und Schälmlühen, H. v. Stärke und Stärkerzeugnissen	7	1 101	153	2 727
10.61	Mahl- und Schälmlühen	5	.	.	.
10.62	Herstellung von Stärke und Stärkerzeugnissen	2	.	.	.
10.7	Herstellung von Back- und Teigwaren	34	6 944	948	12 293
10.71	Herstellung von Backwaren (ohne Dauerbackwaren)	31	6 458	885	11 431
10.72	Herstellung von Dauerbackwaren	3	486	63	862
10.8	Herstellung von sonstigen Nahrungsmitteln	16	2 968	378	6 854
10.81	Herstellung von Zucker	3	.	.	.
10.82	Herstellung von Süßwaren (ohne Dauerbackwaren)	6	901	117	1 938
10.83	Verarbeitung von Kaffee und Tee, Herstellung von Kaffee-Ersatz	1	.	.	.
10.84	Herstellung von Würzmitteln und Soßen	1	.	.	.
10.85	Herstellung von Fertiggerichten	5	1 078	140	2 131
10.9	Herstellung von Futtermitteln	3	280	44	825
10.91	Herstellung von Futtermitteln für Nutztiere	2	.	.	.
10.92	Herstellung von Futtermitteln für sonstige Tiere	1	.	.	.
11	Getränkeherstellung	8	1 592	189	4 395
13	Herstellung von Textilien	5	515	68	1 210
16	Herstellung von Holz-, Flecht-, Korb- und Korkwaren (ohne Möbel)	10	1 431	178	3 462
17	Herstellung von Papier, Pappe und Waren daraus	17	2 585	329	8 268
18	H. v. Druckerzeugnissen; Vervielfältigung von bespielten Ton-, Bild- und Datenträgern	14	1 870	216	3 996
19	Kokerei und Mineralölverarbeitung	4	1 193	149	4 969

**Noch 1.4 Betriebe, Tätige Personen, Arbeitsstunden, Entgelte und Umsatz im Verarbeitenden
nach hauptbeteiligten**

Systematik- Nummer der WZ 2008	Abteilung Gruppe ausgewählte Klassen	Betriebe	Tätige Personen insgesamt	Geleistete Arbeits- stunden	Entgelte
		Anzahl		1 000	1 000 EUR
20	Herstellung von chemischen Erzeugnissen	67	11 801	1 586	44 923
20.1	H. v. chem. Grundstoffen, Düngemitteln und Stickstoffverbindungen, Kunststoffen in Primärformen u. synth. Kautschuk in Primärformen	38	8 646	1 139	35 922
20.11	Herstellung von Industriegasen	2	.	.	.
20.13	H. v. sonstigen anorganischen Grundstoffen und Chemikalien	6	964	134	3 520
20.14	H. v. sonstigen organischen Grundstoffen und Chemikalien	13	2 548	332	11 585
20.15	H. v. Düngemitteln und Stickstoffverbindungen	2	.	.	.
20.16	Herstellung von Kunststoffen in Primärformen	14	1 589	220	5 733
20.17	Herstellung von synthetischem Kautschuk in Primärformen	1	.	.	.
20.2	H. v. Schädlingsbekämpfung-, Pflanzenschutz- u. Desinfektionsmitteln	2	.	.	.
20.3	Herstellung von Anstrichmitteln, Druckfarben und Kitteln	3	.	.	.
20.4	H. v. Seifen, Wasch-, Reinigungs- und Körperpflegemitteln sowie von Duftstoffen	9	1 026	155	2 251
20.41	Herstellung von Seifen, Wasch-, Reinigungs- und Poliermitteln	6	466	71	1 059
20.42	Herstellung von Körperpflegemitteln und Duftstoffen	3	560	84	1 192
20.5	Herstellung von sonstigen chemischen Erzeugnissen	15	1 444	197	4 864
20.51	Herstellung von pyrotechnischen Erzeugnissen	3	.	.	.
20.52	Herstellung von Klebstoffen	1	.	.	.
20.59	Herstellung von sonstigen chemischen Erzeugnissen a. n. g.	11	1 019	147	3 737
21	Herstellung von pharmazeutischen Erzeugnissen	10	4 696	599	17 275
22	Herstellung von Gummi- und Kunststoffwaren,	52	7 751	1 043	19 987
22.1	Herstellung von Gummiwaren	6	1 164	157	3 878
22.19	Herstellung von sonstigen Gummiwaren	6	1 164	157	3 878
22.2	Herstellung von Kunststoffwaren	46	6 587	886	16 109
22.21	H. v. Platten, Folien, Schläuchen und Profilen aus Kunststoffen	17	3 074	405	8 328
22.22	Herstellung von Verpackungsmitteln aus Kunststoffen	6	592	79	1 510
22.23	Herstellung von Baubedarfsartikeln aus Kunststoffen	10	911	129	2 077
22.29	Herstellung von sonstigen Kunststoffwaren	13	2 010	273	4 194
23	H. v. Glas und Glaswaren, Keramik, Verarbeitung v. Steinen und Erden	44	6 465	849	18 871
23.1	Herstellung von Glas und Glaswaren	11	2 210	297	7 358
23.11	Herstellung von Flachglas	4	1 026	137	3 328
23.12	Veredlung und Bearbeitung von Flachglas	4	398	49	935
23.13	Herstellung von Hohlglas	1	.	.	.
23.14	Herstellung von Glasfasern und Waren daraus	1	.	.	.
23.19	Herstellung, Veredlung und Bearbeitung von sonstigem Glas einschließlich technischer Glaswaren	1	.	.	.
23.2	Herstellung von feuerfesten keramischen Werkstoffen und Waren	1	.	.	.
23.3	Herstellung von keramischen Baumaterialien	4	535	68	1 432
23.31	Herstellung von keramischen Wand- und Bodenfliesen und -platten	2	.	.	.
23.32	Herstellung von Ziegeln und sonstiger Baukeramik	2	.	.	.
23.4	Herstellung von sonst. Porzellan- und keramischen Erzeugnissen	1	.	.	.
23.42	Herstellung von Sanitärkeramik	1	.	.	.
23.5	Herstellung von Zement, Kalk und gebranntem Gips	3	505	66	1 878
23.51	Herstellung von Zement	2	.	.	.
23.52	Herstellung von Kalk und gebranntem Gips	1	.	.	.
23.6	Herstellung von Erzeugnissen aus Beton, Zement und Gips	19	2 027	265	4 945
23.61	H. v. Erzeugnissen aus Beton, Zement u. Kalksandstein für den Bau	16	1 665	219	3 850
23.62	Herstellung von Gipszeugnissen für den Bau	2	.	.	.
23.64	Herstellung von Mörtel und anderem Beton (Trockenbeton)	1	.	.	.
23.7	Be- und Verarbeitung von Naturwerksteinen u. Natursteinen a. n. g.	2	.	.	.

**Noch 1.4 Betriebe, Tatige Personen, Arbeitsstunden, Entgelte und Umsatz im Verarbeitenden
nach hauptbeteiligten**

Systematik- Nummer der WZ 2008	Abteilung Gruppe ausgewahlte Klassen	Betriebe	Tatige Personen insgesamt	Geleistete Arbeits- stunden	Entgelte
		Anzahl		1 000	1 000 EUR
23.9	H. v. Schleifkorpern und Schleifmitteln auf Unterlage sowie sonstigen Erzeugnissen aus nichtmetallischen Mineralien a. n. g.	3	583	76	1 697
23.99	H. v. sonstigen Erzeugnissen aus nichtmetallischen Mineralien a. n. g.	3	583	76	1 697
24	Metallerzeugung und -bearbeitung	34	7 225	927	23 444
24.1	Erzeugung aus Roheisen, Stahl und Ferrolegierungen	1	.	.	.
24.2	H. v. Stahlrohren, Rohrform-, Rohrverschluss- und Rohrverbindungsstuckchen aus Stahl	5	.	.	.
24.3	Sonstige erste Bearbeitung von Eisen und Stahl	2	.	.	.
24.33	Herstellung von Kaltprofilen	1	.	.	.
24.34	Herstellung von kaltgezogenem Draht	1	.	.	.
24.4	Erzeugung und erste Bearbeitung von NE-Metallen	12	2 961	371	10 344
24.42	Erzeugung und erste Bearbeitung von Aluminium	9	1 657	209	5 660
24.44	Erzeugung und erste Bearbeitung von Kupfer	2	.	.	.
24.45	Erzeugung und erste Bearbeitung von sonstigen NE-Metallen	1	.	.	.
24.5	Gieereien	14	2 648	356	8 426
24.51	Eisengieereien	3	.	.	.
24.52	Stahlgieereien	2	.	.	.
24.53	Leichtmetallgieereien	9	2 066	282	7 065
25	Herstellung von Metallerzeugnissen	89	9 604	1 306	24 620
25.1	Stahl- und Leichtmetallbau	38	4 376	582	10 956
25.11	Herstellung von Metallkonstruktionen	34	4 000	534	9 876
25.12	Herstellung aus Ausbauelementen aus Metall	4	376	48	1 079
25.2	Herstellung von Metalltanks und -behaltlern; Herstellung von Heizkorpern und -kesseln fur Zentralheizungen	4	294	38	649
25.29	Herstellung von Sammelbehaltlern, Tanks u. a. Behaltlern aus Metall	4	294	38	649
25.3	Herstellung von Dampfkesseln (ohne Zentralheizungskessel)	1	.	.	.
25.4	Herstellung von Waffen und Munition	1	.	.	.
25.5	Herstellung von Schmiede-, Press-, Zieh- und Stanzteilen, gewalzten Ringen und pulvermetallurgischen Erzeugnissen	9	1 354	180	3 205
25.6	Oberflachenveredlung und Warmebehandlung, Mechanik a. n. g.	20	1 656	226	4 312
25.61	Oberflachenveredlung und Warmebehandlung	9	754	104	2 174
25.62	Mechanik a. n. g.	11	902	122	2 139
25.7	H. v. Schneidwaren, Werkzeugen, Schlossern u. Beschlagen aus unedlen Metallen	4	.	.	.
25.72	Herstellung von Schlossern und Beschlagen aus unedlen Metallen	2	.	.	.
25.73	Herstellung von Werkzeugen	2	.	.	.
25.9	Herstellung von sonstigen Metallwaren	12	1 351	195	3 530
25.92	H. v. Verpackungen u. Verschlussen aus Eisen, Stahl und NE-Metall	1	.	.	.
25.93	Herstellung von Drahtwaren, Ketten und Federn	4	.	.	.
25.94	Herstellung von Schrauben und Nieten	1	.	.	.
25.99	Herstellung von sonstigen Metallwaren a. n. g.	6	600	91	1 372
26	H. v. Datenverarbeitungsgeraten, elektron. und opt. Erzeugnissen	17	2 352	310	5 784
26.1	Herstellung von elektronischen Bauelementen und Leiterplatten	4	580	72	1 602
26.11	Herstellung von elektronischen Bauelementen	3	485	58	1 440
26.12	Herstellung von bestuckten Leiterplatten	1	.	.	.
26.2	H. v. Datenverarbeitungsgeraten und peripheren Geraten	1	.	.	.
26.3	H. v. Geraten und Einrichtungen der Telekommunikationstechnik	3	575	83	1 342
26.5	H. v. Mess-, Kontroll-, Navigations- u. a. Instrumenten und Vorrichtungen; Herstellung von Uhren	9	1 131	147	2 708
26.51	Herstellung von Mess-, Kontroll-, Navigations- u. a. Instrumenten und Vorrichtungen	9	1 131	147	2 708
27	Herstellung von elektrischen Ausrustungen	21	2 758	353	7 004

Gewerbe sowie im Bergbau und der Gewinnung von Steinen und Erden Sachsen-Anhalts im Februar 2017
Wirtschaftszweigen

Gesamtumsatz					Umsatz aus Eigenerzeugung		Systematik- Nummer der WZ 2008
insgesamt	Inland	Ausland			insgesamt	dar. Ausland	
		insgesamt	Eurozone	Nicht-Eurozone			
1 000 EUR							
11 543	11 366	.	23.9
11 543	11 366	.	23.99
304 853	121 536	183 318	64 721	118 596	301 966	183 315	24
.	24.1
.	24.2
.	24.3
.	24.33
.	24.34
206 718	58 770	147 948	48 809	99 138	206 666	147 945	24.4
108 762	29 342	79 420	.	.	108 762	79 420	24.42
.	24.44
.	24.45
50 577	30 966	19 612	11 017	8 595	47 929	19 612	24.5
.	24.51
.	24.52
42 617	24 134	18 483	10 608	7 875	39 969	18 483	24.53
119 193	97 258	21 935	12 224	9 711	115 831	21 869	25
51 515	47 675	3 839	2 753	1 086	49 331	3 818	25.1
46 067	44 009	.	25.11
5 448	5 322	.	25.12
3 622	3 622	.	25.2
3 622	3 622	.	25.29
.	25.3
.	25.4
20 336	14 341	5 994	2 835	3 159	20 240	5 994	25.5
14 794	11 150	3 644	2 648	996	14 721	3 600	25.6
8 823	5 533	3 290	2 310	980	8 750	3 246	25.61
5 971	5 971	.	25.62
.	25.7
.	25.72
.	25.73
20 291	14 459	5 832	2 816	3 016	19 538	5 831	25.9
.	25.92
.	25.93
.	25.94
9 606	9 383	.	25.99
21 697	13 240	8 457	2 311	6 146	20 886	7 728	26
1 447	1 397	.	26.1
.	26.11
.	26.12
.	26.2
6 250	6 250	.	26.3
12 755	6 436	6 319	1 417	4 902	11 994	5 590	26.5
12 755	6 436	6 319	1 417	4 902	11 994	5 590	26.51
25 660	21 889	3 772	1 461	2 311	25 119	3 698	27

**Noch 1.4 Betriebe, Tätige Personen, Arbeitsstunden, Entgelte und Umsatz im Verarbeitenden
nach hauptbeteiligten**

Systematik- Nummer der WZ 2008	Abteilung Gruppe ausgewählte Klassen Hauptgruppe	Betriebe	Tätige Personen insgesamt	Geleistete Arbeits- stunden	Entgelte
		Anzahl		1 000	1 000 EUR
28	Maschinenbau	77	12 517	1 707	37 430
28.1	Herstellung von nicht wirtschaftszweigspezifischen Maschinen	26	5 879	811	18 694
28.11	H. v. Verbrennungsmotoren und Turbinen (ohne Motoren für Luft- und Straßenfahrzeuge)	7	1 658	217	5 731
28.12	H. v. hydraulischen und pneumatischen Komponenten und Systemen	5	1 141	157	3 129
28.13	Herstellung von Pumpen und Kompressen a. n. g.	4	842	118	3 067
28.14	Herstellung von Armaturen a. n. g.	3	510	79	1 811
28.15	H. v. Lagern, Getrieben, Zahnrädern und Antriebselementen	7	1 728	240	4 956
28.2	H. v. sonstigen nicht wirtschaftszweigspezifischen Maschinen	22	2 549	348	7 113
28.21	Herstellung von Öfen und Brennern	2	.	.	.
28.22	Herstellung von Hebezeugen und Fördermitteln	11	1 556	208	4 724
28.25	H. v. Kälte- u. Lufttechnischen Erzeugnissen, nicht für den Haushalt	3	.	.	.
28.29	H. v. sonst. nicht wirtschaftszweigspezifischen Maschinen a. n. g.	6	487	68	1 278
28.3	Herstellung von land- und forstwirtschaftlichen Maschinen	5	672	84	1 518
28.4	Herstellung von Werkzeugmaschinen	8	1 266	178	4 102
28.41	Herstellung von Werkzeugmaschinen für die Metallbearbeitung	6	.	.	.
28.49	Herstellung von sonstigen Werkzeugmaschinen	2	.	.	.
28.9	Herstellung von Maschinen für sonstige bestimmte Wirtschaftszweige	16	2 151	285	6 005
28.91	H. v. Maschinen für die Metallerzeugung, von Walzwerks- einrichtungen und Gießmaschinen	2	.	.	.
28.92	Herstellung von Bergwerks-, Bau- und Baustoffmaschinen	2	.	.	.
28.93	H. v. Maschinen für die Nahrungs- und Genussmittelerzeugung und die Tabakverarbeitung	1	.	.	.
28.94	H. v. Maschinen für die Textil- und Bekleidungsherstellung und die Lederverarbeitung	1	.	.	.
28.95	H. v. Maschinen für die Papiererzeugung und -verarbeitung	1	.	.	.
28.99	H. v. Maschinen für sonstige bestimmte Wirtschaftszweige a. n. g.	9	1 354	174	3 545
29	Herstellung von Kraftwagen und Kraftwagenteilen	16	3 264	482	8 880
30	Sonstiger Fahrzeugbau	9	1 959	242	5 462
31	Herstellung von Möbeln	12	1 922	257	4 234
32	Herstellung von sonstigen Waren	8	914	124	2 709
33	Reparatur und Installation von Maschinen und Ausrüstungen	40	5 411	702	16 029
33.1	Reparatur von Metallerzeugnissen, Maschinen und Ausrüstungen	26	3 131	399	9 812
33.11	Reparatur von Metallerzeugnissen	6	486	57	1 451
33.12	Reparatur von Maschinen	9	1 157	164	3 914
33.13	Reparatur von elektronischen und optischen Geräten	1	.	.	.
33.14	Reparatur von elektrischen Ausrüstungen	3	.	.	.
33.17	Reparatur und Instandhaltung von Fahrzeugen a. n. g.	7	1 044	126	3 095
33.2	Installation von Maschinen und Ausrüstungen a. n. g.	14	2 280	303	6 217
	Vorleistungsgüterproduzenten und Energie	309	49 728	6 543	155 774
	Investitionsgüterproduzenten	201	29 843	4 039	84 985
	Gebrauchsgüterproduzenten	15	2 280	296	4 812
	Verbrauchsgüterproduzenten	138	26 883	3 596	63 992
B + C	Verarbeitendes Gewerbe sowie Bergbau und Gewinnung von Steinen und Erden insgesamt	663	108 734	14 474	309 564

Gewerbe sowie im Bergbau und der Gewinnung von Steinen und Erden Sachsen-Anhalts im Februar 2017
Wirtschaftszweigen

Gesamtumsatz					Umsatz aus Eigenerzeugung		Systematik- Nummer der WZ 2008
insgesamt	Inland	Ausland			insgesamt	dar. Ausland	
		insgesamt	Eurozone	Nicht-Eurozone			
1 000 EUR							
199 349	120 338	79 011	45 849	33 161	195 849	77 836	28
97 478	59 592	37 886	21 377	16 509	94 779	36 849	28.1
28 038	12 059	15 979	.	.	28 038	15 979	28.11
15 057	15 057	.	28.12
12 254	28.13
.	28.14
34 354	22 274	12 080	9 152	2 928	34 354	12 080	28.15
54 092	31 046	23 047	14 964	8 083	54 032	23 006	28.2
.	28.21
47 163	25 854	21 309	14 303	7 006	47 163	21 309	28.22
.	28.25
3 239	2 726	513	278	235	3 179	.	28.29
7 848	2 247	5 601	.	.	7 687	5 563	28.3
14 361	12 216	2 145	.	.	14 069	2 142	28.4
.	28.41
.	28.49
25 570	15 238	10 332	4 971	5 361	25 282	10 276	28.9
.	28.91
.	28.92
.	28.93
.	28.94
.	28.95
16 016	10 907	5 110	1 725	3 385	15 754	5 075	28.99
59 486	39 109	20 376	15 214	5 162	56 715	20 327	29
21 139	18 187	2 952	2 346	607	21 139	2 952	30
31 102	27 345	3 757	3 739	17	29 057	3 757	31
8 300	7 737	.	32
41 875	39 757	2 118	1 495	623	41 769	2 100	33
22 517	21 386	1 131	900	232	22 455	1 113	33.1
2 103	2 103	.	33.11
11 808	11 722	86	.	.	11 780	68	33.12
.	33.13
.	33.14
5 642	5 512	130	.	.	5 609	130	33.17
19 358	18 371	987	.	.	19 314	987	33.2
1 883 858	1 210 127	.	372 699	301 032	1 814 624	.	
399 901	281 665	118 236	70 662	47 574	390 046	116 244	
32 846	28 861	3 985	3 939	46	30 501	3 985	
654 507	525 968	128 540	58 642	69 898	589 708	114 608	
2 971 113	2 046 621	924 492	505 942	418 550	2 824 880	886 495	B + C

**1.5 Tatige Personen, Arbeitsstunden, Entgelte und Umsatz in den Betrieben des Verarbeitenden
im Februar 2017 nach hauptbeteiligten Wirtschaftszweigen -**

Systematik- Nummer der WZ 2008	Abschnitt Abteilung Hauptgruppe	Tatige Personen insgesamt	
		Anzahl	um %
B	Bergbau und Gewinnung von Steinen und Erden	- 109	- 4,0
05	Kohlenbergbau	.	.
06	Gewinnung von Erdol und Erdgas	.	.
08	Gewinnung von Steinen und Erden, sonstiger Bergbau	21	2,7
09	Erbringung von Dienstleistungen fur den Bergbau und fur die Gewinnung von Steinen und Erden	.	.
C	Verarbeitendes Gewerbe	- 811	- 0,8
10	Herstellung von Nahrungs- und Futtermitteln	- 456	- 2,4
11	Getrankeherstellung	202	14,5
13	Herstellung von Textilien	33	6,8
16	Herstellung von Holz-, Flecht-, Korb- und Korkwaren (ohne Mobel)	- 17	- 1,2
17	Herstellung von Papier, Pappe und Waren daraus	51	2,0
18	Herstellung von Druckerzeugnissen; Vervielfaltigung von bespielten Ton-, Bild- und Datentragern	66	3,7
19	Kokerei und Mineralolverarbeitung	- 19	- 1,6
20	Herstellung von chemischen Erzeugnissen	- 98	- 0,8
21	Herstellung von pharmazeutischen Erzeugnissen	20	0,4
22	Herstellung von Gummi- und Kunststoffwaren	59	0,8
23	Herstellung von Glas und Glaswaren, Keramik, Verarbeitung von Steinen und Erden	64	1,0
24	Metallerzeugung und -bearbeitung	72	1,0
25	Herstellung von Metallerzeugnissen	244	2,6
26	Herstellung von Datenverarbeitungsgeraten, elektronischen und optischen Erzeugnissen	- 36	- 1,5
27	Herstellung von elektrischen Ausrustungen	- 61	- 2,2
28	Maschinenbau	- 304	- 2,4
29	Herstellung von Kraftwagen und Kraftwagenteilen	106	3,4
30	Sonstiger Fahrzeugbau	- 664	- 25,3
31	Herstellung von Mobeln	85	4,6
32	Herstellung von sonstigen Waren	- 25	- 2,7
33	Reparatur und Installation von Maschinen und Ausrustungen	- 133	- 2,4
	Vorleistungsguterproduzenten und Energie	50	0,1
	Investitionsguterproduzenten	- 577	- 1,9
	Gebrauchsguterproduzenten	- 346	- 13,2
	Verbrauchsguterproduzenten	- 47	- 0,2
B + C	Verarbeitendes Gewerbe sowie Bergbau und Gewinnung von Steinen und Erden insgesamt	- 920	- 0,8

**Gewerbes sowie im Bergbau und der Gewinnung von Steinen und Erden Sachsen-Anhalts
Veränderung gegenüber dem Vorjahresmonat**

Geleistete Arbeits- stunden	Entgelte	Gesamtumsatz			Umsatz aus Eigenerzeugung		Systematik- Nummer der WZ 2008
		insgesamt	Inland	Ausland	insgesamt	dar. Ausland	
um %							
- 8,2	- 5,0	11,7	.	.	12,7	.	B
.	05
.	06
- 3,3	1,4	08
.	09
- 4,5	0,8	6,5	.	.	8,0	.	C
- 4,2	- 4,5	1,8	2,5	- 1,6	4,2	- 1,8	10
11,7	12,4	46,1	.	.	51,7	.	11
6,0	17,4	13
- 2,8	- 3,0	- 15,4	- 15,0	- 16,6	- 15,3	- 16,5	16
- 1,4	-	- 1,3	- 6,7	5,6	- 2,3	4,2	17
2,3	3,4	4,0	2,9	18,5	4,6	20,4	18
- 6,5	0,8	19
- 5,7	1,4	7,6	2,8	13,3	7,7	10,3	20
- 4,9	4,3	- 11,3	- 5,7	- 18,5	14,1	15,9	21
- 2,9	5,5	2,6	5,6	- 2,7	5,4	1,9	22
- 4,5	2,3	- 10,9	- 15,4	6,5	- 10,0	4,9	23
- 2,8	0,8	14,6	2,6	24,2	14,7	24,2	24
0,2	4,1	- 5,9	- 5,3	- 8,3	- 6,5	- 8,4	25
- 4,5	2,1	5,9	15,0	- 5,7	6,9	- 7,0	26
- 8,1	- 2,7	- 8,9	- 7,9	- 14,4	- 9,2	- 13,0	27
- 6,3	-	- 7,8	- 13,8	3,1	- 7,7	4,0	28
0,2	15,2	15,1	5,7	38,8	10,6	38,6	29
- 34,3	- 20,7	- 25,7	- 17,1	- 54,7	- 25,7	- 54,7	30
- 3,3	3,0	- 15,8	- 8,5	- 46,7	- 15,9	- 46,7	31
- 9,4	- 0,4	- 15,5	.	.	- 17,0	.	32
- 4,9	- 1,3	- 23,9	- 24,6	- 10,0	- 23,5	- 5,4	33
- 4,2	1,5	12,6	12,0	13,8	13,2	13,4	
- 5,2	0,6	- 8,7	- 13,2	3,9	- 9,4	4,5	
- 22,9	- 12,9	- 18,0	- 9,4	- 51,3	- 18,1	- 51,3	
- 2,7	- 0,1	2,5	4,3	- 4,0	8,3	6,5	
- 4,6	0,7	6,5	5,4	9,1	8,1	10,4	B + C

1.6 Betriebe, Tätige Personen, Arbeitsstunden, Entgelte und Umsatz im Verarbeitenden Gewerbe sowie nach hauptbeteiligten

Systematik- Nummer der WZ 2008	Abschnitt Abteilung Hauptgruppe	Betriebe	Tätige Personen insgesamt	Geleistete Arbeits- stunden	Entgelte
		Anzahl		1 000	1 000 EUR
B	Bergbau und Gewinnung von Steinen und Erden	8	2 604	679	19 149
05	Kohlenbergbau	3	.	.	.
06	Gewinnung von Erdöl und Erdgas	1	.	.	.
08	Gewinnung von Steinen und Erden, sonstiger Bergbau	3	796	217	6 291
09	Erbringung von Dienstleistungen für den Bergbau und für die Gewinnung von Steinen und Erden	1	.	.	.
C	Verarbeitendes Gewerbe	655	106 359	28 902	610 218
10	Herstellung von Nahrungs- und Futtermitteln	101	18 286	5 153	76 519
11	Getränkeherstellung	8	1 591	388	9 228
13	Herstellung von Textilien	5	542	149	2 678
16	Herstellung von Holz-, Flecht-, Korb- und Korkwaren (ohne Möbel)	10	1 433	362	7 072
17	Herstellung von Papier, Pappe und Waren daraus	17	2 587	667	17 600
18	Herstellung von Druckerzeugnissen; Vervielfältigung von Ton-, Bild- und Datenträgern	14	1 883	435	8 337
19	Kokerei und Mineralölverarbeitung	4	1 195	313	11 428
20	Herstellung von chemischen Erzeugnissen	67	11 818	3 283	91 984
21	Herstellung von pharmazeutischen Erzeugnissen	10	4 702	1 228	34 723
22	Herstellung von Gummi- und Kunststoffwaren	52	7 767	2 139	40 060
23	Herstellung von Glas und Glaswaren, Keramik, Verarbeitung von Steinen und Erden	44	6 465	1 724	38 258
24	Metallerzeugung und -bearbeitung	34	7 219	1 917	46 397
25	Herstellung von Metallerzeugnissen	89	9 615	2 648	48 921
26	Herstellung von Datenverarbeitungsgeräten, elektronischen und optischen Erzeugnissen	17	2 354	632	11 820
27	Herstellung von elektrischen Ausrüstungen	21	2 746	705	14 470
28	Maschinenbau	77	12 533	3 483	74 743
29	Herstellung von Kraftwagen und Kraftwagenteilen	16	3 268	978	18 114
30	Sonstiger Fahrzeugbau	9	2 109	536	12 301
31	Herstellung von Möbeln	12	1 922	515	8 649
32	Herstellung von sonstigen Waren	8	910	243	5 271
33	Reparatur und Installation von Maschinen und Ausrüstungen	40	5 419	1 403	31 645
	Vorleistungsgüterproduzenten und Energie	309	49 745	13 416	317 696
	Investitionsgüterproduzenten	201	29 899	8 209	170 386
	Gebrauchsgüterproduzenten	15	2 419	630	10 393
	Verbrauchsgüterproduzenten	138	26 900	7 326	130 891
B + C	Verarbeitendes Gewerbe sowie Bergbau und Gewinnung von Steinen und Erden insgesamt	663	108 963	29 580	629 368

im Bergbau und der Gewinnung von Steinen und Erden Sachsen-Anhalts im Zeitraum Januar bis Februar 2017
Wirtschaftszweigen

Gesamtumsatz					Umsatz aus Eigenerzeugung		Systematik- Nummer der WZ 2008
insgesamt	Inland	Ausland			insgesamt	dar. Ausland	
		insgesamt	Eurozone	Nicht-Eurozone			
1 000 EUR							
97 149	88 086	.	B
.	05
.	06
.	08
.	09
5 872 898	5 582 135	.	C
1 020 155	850 386	169 768	93 797	75 971	983 173	165 137	10
101 329	89 577	.	11
.	13
69 662	55 330	14 332	13 133	1 199	68 953	14 273	16
216 311	117 201	99 111	42 939	56 171	204 424	90 581	17
44 531	41 486	3 045	.	.	41 474	2 947	18
.	19
1 120 827	578 995	541 832	300 100	241 733	1 027 069	505 434	20
196 028	114 461	81 567	23 823	57 744	110 223	54 777	21
302 902	197 825	105 077	68 209	36 868	292 662	102 352	22
180 963	136 027	44 935	26 270	18 665	175 200	44 361	23
607 873	250 709	357 164	129 252	227 912	602 688	357 161	24
236 601	190 223	46 378	24 577	21 801	229 113	46 163	25
44 672	26 958	17 714	4 954	12 759	43 219	16 454	26
50 553	43 156	7 397	2 973	4 424	49 522	7 281	27
367 328	214 657	152 671	80 865	71 806	360 046	150 262	28
119 324	78 198	41 126	31 748	9 379	116 283	41 017	29
40 643	36 268	4 374	3 106	1 268	40 642	4 374	30
65 908	55 234	10 674	.	.	61 942	10 675	31
16 082	14 951	.	32
84 183	80 696	3 488	2 493	995	83 954	3 465	33
3 813 051	2 455 657	1 357 394	714 807	642 586	3 670 862	1 308 800	
761 020	533 399	227 621	129 519	98 102	743 028	223 790	
70 625	59 187	11 438	10 957	481	66 198	11 438	
1 325 350	1 066 233	259 118	120 386	138 732	1 190 131	227 570	
5 970 047	4 114 475	1 855 571	975 669	879 902	5 670 220	1 771 598	B + C

**1.7 Tätige Personen, Arbeitsstunden, Entgelte und Umsatz in den Betrieben des Verarbeitenden
im Zeitraum Januar bis Februar 2017 nach hauptbeteiligten Wirtschaftszweigen**

Systematik- Nummer der WZ 2008	Abschnitt Abteilung Hauptgruppe	Tätige Personen im Monatsdurchschnitt insgesamt		Geleistete Arbeits- stunden	Entgelte
		Anzahl	um %		
B	Bergbau und Gewinnung von Steinen und Erden	- 132	- 4,8	- 3,6	- 2,9
05	Kohlenbergbau
06	Gewinnung von Erdöl und Erdgas
08	Gewinnung von Steinen und Erden, sonstiger Bergbau	16	2,1	1,5	6,5
09	Erbringung von Dienstleistungen für den Bergbau und für die Gewinnung von Steinen und Erden
C	Verarbeitendes Gewerbe	-551	- 0,5	0,4	1,9
10	Herstellung von Nahrungs- und Futtermitteln	- 457	- 2,4	- 1,5	- 3,4
11	Getränkeherstellung	202	14,5	17,4	19,1
13	Herstellung von Textilien	64	13,4	15,3	21,5
16	Herstellung von Holz-, Flecht-, Korb- und Korkwaren (ohne Möbel)	- 8	- 0,6	0,1	- 0,3
17	Herstellung von Papier, Pappe und Waren daraus	51	2,0	1,4	5,8
18	Herstellung von Druckerzeugnissen; Vervielfältigung von bespielten Ton-, Bild- und Datenträgern	76	4,2	1,5	- 3,1
19	Kokerei und Mineralölverarbeitung	-16	- 1,3	- 2,3	0,5
20	Herstellung von chemischen Erzeugnissen	- 93	- 0,8	- 1,2	2,6
21	Herstellung von pharmazeutischen Erzeugnissen	27	0,6	2,8	3,1
22	Herstellung von Gummi- und Kunststoffwaren	88	1,1	1,9	6,1
23	Herstellung von Glas und Glaswaren, Keramik, Verarbeitung von Steinen und Erden	75	1,2	0,5	3,6
24	Metallerzeugung und -bearbeitung	46	0,6	3,3	0,5
25	Herstellung von Metallerzeugnissen	277	3,0	6,1	6,1
26	Herstellung von Datenverarbeitungsgeräten, elektronischen und optischen Erzeugnissen	-39	- 1,6	0,1	5,7
27	Herstellung von elektrischen Ausrüstungen	-84	- 2,9	- 1,2	- 2,5
28	Maschinenbau	-319	- 2,5	- 0,4	0,4
29	Herstellung von Kraftwagen und Kraftwagenteilen	113	3,6	4,0	11,1
30	Sonstiger Fahrzeugbau	-496	- 19,0	- 22,6	- 9,9
31	Herstellung von Möbeln	83	4,5	4,3	5,5
32	Herstellung von sonstigen Waren	-30	- 3,2	- 5,7	- 1,2
33	Reparatur und Installation von Maschinen und Ausrüstungen	-113	- 2,0	- 0,7	- 0,1
	Vorleistungsgüterproduzenten und Energie	42	- 0,1	0,7	2,7
	Investitionsgüterproduzenten	-507	- 1,7	0,4	1,5
	Gebrauchsgüterproduzenten	-203	- 7,7	- 11,8	-4,7
	Verbrauchsgüterproduzenten	-15	- 0,1	0,8	0,4
B + C	Verarbeitendes Gewerbe sowie Bergbau und Gewinnung von Steinen und Erden insgesamt	-683	- 0,6	0,3	1,8

Gewerbes sowie im Bergbau und der Gewinnung von Steinen und Erden Sachsen-Anhalts
- Veränderung gegenüber dem Vorjahreszeitraum

Gesamtumsatz					Umsatz aus Eigenerzeugung		Systematik- Nummer der WZ 2008
insgesamt	Inland	Ausland			insgesamt	dar. Ausland	
		insgesamt	Eurozone	Nicht- Eurozone			
um %							
16,4	17,4	.	B
.	05
.	06
.	08
.	09
9,5	10,8	.	C
4,5	4,8	2,6	- 0,2	6,2	6,2	2,6	10
27,5	29,2	.	11
.	13
- 9,3	- 9,4	- 8,8	- 8,0	- 16,7	- 9,1	- 8,7	16
0,2	- 2,8	3,9	4,2	3,7	0,7	3,2	17
8,0	7,9	9,3	.	.	6,9	10,7	18
.	19
10,3	3,5	18,7	24,7	12,0	10,2	14,9	20
- 7,4	- 1,8	- 14,3	8,1	- 21,1	14,6	15,4	21
5,1	8,0	0,1	1,2	- 2,0	7,3	2,0	22
- 6,1	- 9,2	4,5	4,5	4,6	- 5,7	12,0	23
14,9	8,1	20,1	0,9	34,7	15,1	20,2	24
3,9	3,1	7,4	0,9	15,6	4,6	8,4	25
15,2	21,5	6,9	- 21,5	24,4	17,1	7,2	26
- 2,0	0,2	- 13,1	- 14,4	- 12,2	- 2,7	- 12,6	27
- 1,1	- 7,4	9,3	7,9	10,9	- 1,4	9,6	28
16,1	5,0	45,3	45,3	45,0	14,3	45,6	29
- 17,3	- 7,5	- 56,0	- 39,8	- 73,5	- 17,3	- 56,0	30
- 7,6	- 5,3	- 18,1	.	.	- 7,6	- 18,1	31
- 14,6	- 16,0	.	32
- 15,2	- 14,9	- 21,4	- 26,3	- 5,7	- 14,8	- 19,2	33
14,7	13,6	16,7	15,2	18,3	.	15,7	
- 1,8	- 6,3	10,6	12,6	8,0	- 2,0	11,1	
- 8,3	- 5,4	- 20,6	- 14,7	- 69,2	- 8,0	- 20,6	
4,3	5,6	- 1,0	2,4	- 3,8	8,8	8,7	
9,6	8,2	12,8	12,7	12,9	10,9	13,9	B + C

**1.8 Ausgewählte Berechnungskennziffern in Betrieben im Verarbeitenden Gewerbe
nach hauptbeteiligten**

Systematik- Nummer der WZ 2008	Abschnitt Abteilung Hauptgruppe	Tätige Personen je Betrieb	Geleistete Arbeitsstunden je Tätige Person	Entgelte je geleisteter Arbeitsstunde
		Anzahl	h	EUR
B	Bergbau und Gewinnung von Steinen und Erden	326	126	29
05	Kohlenbergbau	.	.	.
06	Gewinnung von Erdöl und Erdgas	.	.	.
08	Gewinnung von Steinen und Erden, sonstiger Bergbau	267	134	29
09	Erbringung von Dienstleistungen für den Bergbau und für die Gewinnung von Steinen und Erden	.	.	.
C	Verarbeitendes Gewerbe	162	133	21
10	Herstellung von Nahrungs- und Futtermitteln	181	138	15
11	Getränkeherstellung	199	119	23
13	Herstellung von Textilien	103	133	18
16	Herstellung von Holz-, Flecht-, Korb- und Korkwaren (ohne Möbel)	143	125	19
17	Herstellung von Papier, Pappe und Waren daraus	152	127	25
18	Herstellung von Druckerzeugnissen; Vervielfältigung von bespielten Ton-, Bild- und Datenträgern	134	115	19
19	Kokerei und Mineralölverarbeitung	298	125	33
20	Herstellung von chemischen Erzeugnissen	176	134	28
21	Herstellung von pharmazeutischen Erzeugnissen	470	128	29
22	Herstellung von Gummi- und Kunststoffwaren	149	135	19
23	Herstellung von Glas und Glaswaren, Keramik, Verarbeitung von Steinen und Erden	147	131	22
24	Metallerzeugung und -bearbeitung	213	128	25
25	Herstellung von Metallerzeugnissen	108	136	19
26	Herstellung von Datenverarbeitungsgeräten, elektronischen und optischen Erzeugnissen	138	132	19
27	Herstellung von elektrischen Ausrüstungen	131	128	20
28	Maschinenbau	163	136	22
29	Herstellung von Kraftwagen und Kraftwagenteilen	204	148	18
30	Sonstiger Fahrzeugbau	218	124	23
31	Herstellung von Möbeln	160	134	16
32	Herstellung von sonstigen Waren	114	136	22
33	Reparatur und Installation von Maschinen und Ausrüstungen	135	130	23
	Vorleistungsgüterproduzenten und Energie	161	132	24
	Investitionsgüterproduzenten	148	135	21
	Gebrauchsgüterproduzenten	152	130	16
	Verbrauchsgüterproduzenten	195	134	18
B + C	Verarbeitendes Gewerbe sowie Bergbau und Gewinnung von Steinen und Erden insgesamt	164	133	21

sowie im Bergbau und der Gewinnung von Steinen und Erden Sachsen-Anhalts im Februar 2017
Wirtschaftszweigen

Entgelte je Tätige Person	Gesamtumsatz je Tätige Person	Umsatz aus Eigenerzeu- gung je Tätige Person	Anteile Entgelte am Gesamtumsatz	Anteile Auslands- umsatz am Gesamt- umsatz	Umsatz je geleisteter Arbeits- stunde	Systematik- Nummer der WZ 2008
EUR			%		EUR	
3 606	15 938	14 651	23	.	126	B
.	05
.	06
3 831	08
.	09
2 828	27 604	26 678	10	.	207	C
2 033	26 965	26 180	8	17	195	10
2 760	36 893	33 285	7	.	311	11
2 350	13
2 419	24 148	24 536	10	21	194	16
3 199	42 602	40 690	8	47	335	17
2 137	11 815	11 480	18	8	102	18
4 165	19
3 807	45 988	43 300	8	48	342	20
3 679	20 475	13 281	18	40	160	21
2 579	20 131	19 749	13	34	150	22
2 919	14 519	14 109	20	25	111	23
3 245	42 194	41 876	8	60	329	24
2 564	12 411	12 200	21	18	91	25
2 459	9 225	8 929	27	39	70	26
2 539	9 304	9 147	27	15	73	27
2 990	15 926	15 736	19	40	117	28
2 721	18 225	17 424	15	34	124	29
2 788	10 791	10 791	26	14	87	30
2 203	16 182	15 277	14	12	121	31
2 964	9 081	9 038	33	.	67	32
2 962	7 739	7 771	38	5	60	33
3 133	37 883	37 020	8	36	288	
2 848	13 400	13 177	21	30	99	
2 111	14 406	13 538	15	12	111	
2 380	24 347	22 543	10	20	182	
2 847	27 325	26 393	10	31	205	B + C

**1.9 Auslandsumsatz nach Euro- und Nicht-Eurozone in Betrieben des Verarbeitenden Gewerbes sowie im Bergbau und der Gewinnung von Steinen und Erden Sachsens-Anhalts im Februar 2017 nach hauptbeteiligten Wirtschaftszweigen
- Veränderung gegenüber dem Vorjahresmonat**

Systematik- Nummer der WZ 2008	Abschnitt Abteilung Hauptgruppe	Auslandsumsatz		
		insgesamt	Eurozone	Nicht-Eurozone
		um %		
B	Bergbau und Gewinnung von Steinen und Erden	.	.	.
05	Kohlenbergbau	.	.	.
06	Gewinnung von Erdöl und Erdgas	.	.	.
08	Gewinnung von Steinen und Erden, sonstiger Bergbau	.	.	.
09	Erbringung von Dienstleistungen für den Bergbau und Gewinnung von Steinen und Erden	.	.	.
C	Verarbeitendes Gewerbe	.	.	.
10	Herstellung von Nahrungs- und Futtermitteln	- 1,6	- 8,0	6,9
11	Getränkeherstellung	.	.	.
13	Herstellung von Textilien	.	.	.
16	Herstellung von Holz-, Flecht-, Korb- und Korkwaren (ohne Möbel)	- 16,6	- 15,1	- 31,3
17	Herstellung von Papier, Pappe und Waren daraus	5,6	8,2	3,7
18	Herstellung von Druckerzeugnissen; Vervielfältigung von bespielten Ton-, Bild- und Datenträgern	18,5	.	.
19	Kokerei und Mineralölverarbeitung	.	.	.
20	Herstellung von chemischen Erzeugnissen	13,3	32,8	- 7,9
21	Herstellung von pharmazeutischen Erzeugnissen	- 18,5	.	.
22	Herstellung von Gummi- und Kunststoffwaren	- 2,7	1,4	- 9,1
23	Herstellung von Glas und Glaswaren, Keramik, Verarbeitung von Steinen und Erden	6,5	5,0	8,9
24	Metallerzeugung und -bearbeitung	24,2	- 1,4	44,7
25	Herstellung von Metallerzeugnissen	- 8,3	- 8,8	- 7,7
26	Herstellung von Datenverarbeitungsgeräten, elektronischen und optischen Erzeugnissen	- 5,7	- 21,8	2,3
27	Herstellung von elektrischen Ausrüstungen	- 14,4	- 17,3	- 12,4
28	Maschinenbau	3,1	13,2	- 8,2
29	Herstellung von Kraftwagen und Kraftwagenteilen	38,8	30,5	71,0
30	Sonstiger Fahrzeugbau	- 54,7	.	.
31	Herstellung von Möbeln	- 46,7	.	.
32	Herstellung von sonstigen Waren	.	.	.
33	Reparatur und Installation von Maschinen und Ausrüstungen	- 10,0	- 14,5	3,2
	Vorleistungsgüterproduzenten und Energie	13,8	17,3	9,9
	Investitionsgüterproduzenten	3,9	11,8	- 6,1
	Gebrauchsgüterproduzenten	- 51,3	- 47,7	- 93,0
	Verbrauchsgüterproduzenten	- 4,0	- 2,3	- 5,3
B + C	Verarbeitendes Gewerbe sowie Bergbau und Gewinnung von Steinen und Erden insgesamt	9,1	12,8	4,9

Ergebnisse nach Kreisen

2. Betriebe im Verarbeitenden Gewerbe sowie im Bergbau und der Gewinnung von Steinen und Erden

Lfd. Nr.	Kreisfreie Stadt Landkreis Land	Betriebe	Tätige Personen insgesamt	Geleistete Arbeitsstunden	Entgelte
		Anzahl		1 000	1 000 EUR
1	Dessau-Roßlau, Stadt	23	4 611	602	14 150
2	Halle (Saale), Stadt	23	3 365	443	10 270
3	Magdeburg, Landeshauptstadt	37	6 656	865	18 231
4	Altmarkkreis Salzwedel	25	3 669	493	9 842
5	Anhalt-Bitterfeld	75	11 867	1 624	33 649
6	Börde	66	13 275	1 728	39 460
7	Burgenlandkreis	58	9 197	1 172	24 598
8	Harz	76	11 775	1 571	33 351
9	Jerichower Land	33	3 709	521	9 152
10	Mansfeld-Südharz	37	6 679	884	16 204
11	Saalekreis	71	10 784	1 459	36 574
12	Salzlandkreis	72	11 724	1 634	33 187
13	Stendal	22	4 165	525	10 529
14	Wittenberg	45	7 258	953	20 367
15	Sachsen-Anhalt	663	108 734	14 474	309 564

Sachsen-Anhalts im Februar 2017 nach kreisfreien Städten und Landkreisen

Gesamtumsatz					Lfd. Nr.
insgesamt	Inland	Ausland			
		insgesamt	Eurozone	Nicht-Eurozone	
1 000 EUR					
49 152	32 594	16 558	9 208	7 350	1
40 527	24 296	16 231	.	.	2
107 263	80 677	26 586	19 452	7 135	3
59 478	44 288	15 190	10 544	4 646	4
274 410	183 873	90 537	64 654	25 883	5
254 687	168 577	86 110	38 487	47 623	6
370 021	296 230	73 791	46 701	27 089	7
202 407	137 423	64 984	37 098	27 886	8
74 807	56 826	17 981	9 676	8 305	9
169 077	84 156	84 921	47 633	37 288	10
794 950	591 286	203 664	137 028	66 636	11
285 283	150 451	134 832	37 320	97 512	12
104 152	69 725	34 427	.	.	13
184 898	126 219	58 679	24 302	34 377	14
2 971 113	2 046 621	924 492	505 942	418 550	15

Veröffentlichungen im Statistischen Landesamt Sachsen-Anhalt

Im Monat April 2017 erschienen

Bestell-Nr. ¹	Kennziffer/Periodizität	Titel	Preis (in EUR)
1 Z 0 03	Z	Statistisches Monatsheft 4/17	5,50
3 D 3 01	D III – j/16	Insolvenzverfahren	4,00
3 E 2 01	E II - m-1/17	Umsatz, Tätige Personen, Auftragseingang und Auftragsbestand im Baugewerbe Januar 2017	2,50
3 H 2 01	H II - m-10/16	Binnenschifffahrt - Oktober 2016 -	4,00
3 H 2 01	H II - m-11/16	Binnenschifffahrt - November 2016 -	4,00
3 K 8 01	K VIII - 2j/15	Gesetzliche Pflegestatistik - Ambulante Pflegedienste; Stationäre Pflegeheime; Pflegegeld - Jahr 2015	6,00
3 L 2 02	L II – j/15	Gemeindefinanzen - Einzahlungen und Auszahlungen – Jahresrechnung 2015	8,00

¹ Veröffentlichung als PDF-Datei kostenfrei erhältlich - bei Bestellung bitte die erste Stelle der Bestellnummer durch eine „6“ ersetzen



Bestellnummer: 3E102

www.statistik.sachsen-anhalt.de



EI
m-02/17