

# Öffentliche Finanzen, Personal, Steuern

Das lohn- und einkommen-  
steuerpflichtige Einkommen  
und seine Besteuerung

Ergebnisse der Lohn- und  
Einkommensteuerstatistik

Jahr 2013



SACHSEN-ANHALT

Statistisches Landesamt

## Herausgabemonat Januar 2018

### **Inhaltliche Verantwortung:**

Dezernat Steuern, Kommunale Finanzaufweisungen  
Frau Pitzschke                      Telefon: 0345 2318-204

### **Pressesprecherin/Dezernatsleiterin Öffentlichkeitsarbeit:**

Frau Richter-Grünwald              Telefon: 0345 2318-702

### **Auskünfte:**

Frau Schöne                              Telefon: 0345 2318-777  
Frau Heyl                                 Telefon: 0345 2318-716  
    Telefax: 0345 2318-913  
    E-Mail: [info@stala.mi.sachsen-anhalt.de](mailto:info@stala.mi.sachsen-anhalt.de)  
    Internet: [www.statistik.sachsen-anhalt.de](http://www.statistik.sachsen-anhalt.de)

**Vertrieb:**                                 Telefon: 0345 2318-718  
    E-Mail: [shop@stala.mi.sachsen-anhalt.de](mailto:shop@stala.mi.sachsen-anhalt.de)

**Bibliothek und  
Besucherdienst:**                         Merseburger Straße 2  
    Montag - Freitag: 8.00 Uhr - 12.00 Uhr  
    Telefon: 0345 2318-714  
    E-Mail: [bibliothek@stala.mi.sachsen-anhalt.de](mailto:bibliothek@stala.mi.sachsen-anhalt.de)

**Schriftliche  
Bestellungen an:**                         Statistisches Landesamt Sachsen-Anhalt  
    Öffentlichkeitsarbeit  
    Postfach 20 11 56  
    06012 Halle (Saale)

**Herausgeber:**                             Statistisches Landesamt Sachsen-Anhalt

©                      Statistisches Landesamt Sachsen-Anhalt, Halle (Saale) 2018  
                            Auszugsweise Vervielfältigung und Verbreitung mit Quellenangabe gestattet.

Bezug:                                         Preis: 7,50 Euro  
    kostenfrei als PDF-Datei verfügbar - Bestell-Nr.: 6L403



Öffentliche Finanzen,  
Personal, Steuern

Das lohn- und einkommensteuerpflichtige  
Einkommen und seine Besteuerung

Ergebnisse der Lohn- und  
Einkommensteuerstatistik

Jahr 2013

Land Sachsen-Anhalt

---

# Inhaltsverzeichnis

	Seite
Zeichenerklärung, Abkürzungen, Hinweis	4
 <u>Textteil</u>	
1. Vorbemerkungen	5
1.1 Allgemeine Erläuterungen	5
1.2 Gesetzliche Grundlagen	5
1.3 Methodische Grundlagen	5
1.4 Begriffserklärungen	6
Schematische Darstellung des Umfangs der Besteuerung	9
2. Ergebnisse	10
 <u>Tabellenteil</u>	
1. Gesamtübersichten 2013	12
2. Unbeschränkt Lohn- und Einkommensteuerpflichtige 2013 insgesamt gegliedert nach Größenklassen des Gesamtbetrages der Einkünfte	15
3. Unbeschränkt Lohn- und Einkommensteuerpflichtige 2013 nach Grundtabelle besteuert gegliedert nach Größenklassen des Gesamtbetrages der Einkünfte	18
4. Unbeschränkt Lohn- und Einkommensteuerpflichtige 2013 nach Splittingtabelle besteuert gegliedert nach Größenklassen des Gesamtbetrages der Einkünfte	21
5. Unbeschränkt Einkommensteuerpflichtige 2013 mit Einkünften aus freiberuflicher Tätigkeit in ausgewählten freien Berufen nach Größenklassen der individuellen Einkünfte aus freiberuflicher Tätigkeit	24
6. Einkommensteuerpflichtige mit Einkünften aus selbstständiger Arbeit 2013 in regionaler Gliederung nach Größenklassen des Gesamtbetrages der Einkünfte	31
7. Unbeschränkt Lohn- und Einkommensteuerpflichtige, Gesamtbetrag der Einkünfte und festzusetzende Einkommen-/Jahreslohnsteuer 2013 nach Größenklassen des Gesamtbetrages der Einkünfte in regionaler Gliederung	32
 <u>Grafik</u>	
Durchschnittlicher Gesamtbetrag der Einkünfte je Steuerpflichtigem im Jahr 2013 nach Gemeinden	66

### Zeichenerklärung

-	nichts vorhanden
0	weniger als die Hälfte von 1 in der letzten besetzten Stelle, jedoch mehr als nichts
.	Zahlenwert unbekannt oder geheim zu halten

### Abkürzungen

Abs.	Absatz
AGS	Amtlicher Gemeindeschlüssel
AIG	Auslandsinvestitionsgesetz (Gesetz über steuerliche Maßnahmen bei Auslandsinvestitionen der deutschen Wirtschaft)
AO	Abgabenordnung
AStG	Außensteuergesetz (Gesetz über die Besteuerung bei Auslandsbeziehungen)
d. h.	das heißt
EStDV	Einkommensteuer-Durchführungsverordnung
EStG	Einkommensteuergesetz
i. d. F.	in der Fassung
i. V. m.	in Verbindung mit
LStDV	Lohnsteuer-Durchführungsverordnung
u. a.	unter anderem
z. B.	zum Beispiel

### Hinweis

Auftretende Abweichungen in den Endsummen sind auf Rundungsdifferenzen zurückzuführen.



## 1. Vorbemerkungen

### 1.1 Allgemeine Erläuterungen

Der vorliegende Bericht enthält die Ergebnisse der Lohn- und Einkommensteuerstatistik 2013 des Landes Sachsen-Anhalt.

Die Lohn- und Einkommensteuerstatistik bildet die Eckgrößen des Einkommensteuergesetzes ab und gibt in den Grundzügen Aufschluss über dessen Struktur und Wirkungsweise. Sie dient als Datenbasis für Analysen und ist eine wichtige Informationsquelle für finanz-, steuer- und wirtschaftspolitische Entscheidungen.

Aufgrund der Datenvielfalt bietet die Lohn- und Einkommensteuerstatistik verschiedene Analysemöglichkeiten so z. B. nach den Einkunftsarten (Einkünfte aus freiberuflicher Tätigkeit) oder nach der regionalen Gliederung.

Die vorhandenen Daten ermöglichen es Gesetzentwürfe zum Einkommensteuergesetz mithilfe von Modellberechnungen zu analysieren und deren Auswirkungen für den Fiskus und die Steuerpflichtigen abzuschätzen. Neben den rein steuerlichen Betrachtungen sind darüber hinaus auch Untersuchungen zur Einkommensverteilung möglich.

Besondere fiskalpolitische Bedeutung wird der Lohn- und Einkommensteuerstatistik im Rahmen der Berechnung des Gemeindeanteils an der Einkommensteuer zuteil. So werden auf Basis der Ergebnisse dieser Statistik die erforderlichen Schlüsselzahlen für die Verteilung des Gemeindeanteiles auf die Gemeinden ermittelt. Grundlegend wird damit die örtliche Steuerleistung der Gemeindeeinwohner bis zu einem bestimmten Einkommensbetrag zu Grunde gelegt. Im Jahr 2013 lag dieser bei 35 000 Euro bzw. in den Fällen des § 32a Abs. 5 oder 6 Einkommensteuergesetz (EStG) bei 70 000 Euro.

Eine weitere wichtige Rolle im Rahmen der Bund - Länder Finanzbeziehungen stellen die verwendeten Erhebungsunterlagen der Lohn- und Einkommensteuerstatistik im Rahmen der Lohnsteuerzerlegung dar. Hierbei wird die Feststellung des Zerlegungsanteils vorgenommen, sprich die Lohnsteuerbeträge die nicht vom Wohnsitzland der Steuerpflichtigen, vereinnahmt worden sind.

Die Hauptnutzer der Lohn- und Einkommensteuerstatistik sind das Bundesministerium der Finanzen und die jeweiligen Landesresorts. Des Weiteren werden die Daten nachhaltig von der Wissenschaft sowie von Wirtschaftsverbänden, Interessenvertretungen, Unternehmen, Kirchen und privaten Interessenten verwendet. Zudem fließen die Ergebnisse in die

Volkswirtschaftlichen Gesamtrechnungen zur Vervollständigung und Revision ihrer Ergebnisse ein.

### 1.2 Gesetzliche Grundlagen

Die Lohn- und Einkommensteuerstatistik wurde auf Grund des Gesetzes über Steuerstatistiken (StStatG) vom 11. Oktober 1995, veröffentlicht als Art. 35 im Jahressteuergesetz 1996 (BGBl. I S. 1250, 1409) zuletzt geändert durch Artikel 13 des Gesetzes vom 14. August 2017 (BGBl. I S. 3214), in Verbindung mit dem Gesetz über die Statistik für Bundeszwecke (BStatG) in der Fassung der Bekanntmachung vom 20. Oktober 2016 (BGBl. I S. 2394).

Maßgebend für die erhobenen steuerrechtlichen Tatbestände waren insbesondere nachfolgend genannte Gesetze in ihrer jeweils gültigen Fassung:

- das Einkommensteuergesetz (EStG), neu gefasst durch die Bekanntmachung vom 08. Oktober 2009 (BGBl. I S. 3366, 3862),
- die Einkommensteuer-Durchführungsverordnung (EStDV), neu gefasst durch die Bekanntmachung vom 10. Mai 2000 (BGBl. I S.717),
- die Lohnsteuer-Durchführungsverordnung (LStDV), neu gefasst durch die Bekanntmachung vom 10. Oktober 1989 (BGBl. I S. 1848).

### 1.3 Methodische Grundlagen

Die Lohn- und Einkommensteuerstatistik wurde ursprünglich bundeseinheitlich im dreijährigen Turnus durchgeführt. Aufgrund einer Gesetzesänderung ist ab dem Veranlagungsjahr 2012 jedoch eine jährliche Aufbereitung der Daten für die Lohn- und Einkommensteuerstatistik angeordnet.

Wie alle Steuerstatistiken ist auch die Lohn- und Einkommensteuerstatistik eine Sekundärstatistik. Die Angaben, welche für deren Erstellung benötigt werden, basieren auf den Verwaltungsdaten der Finanzverwaltung. Es handelt sich um eine Vollerhebung aus den zur Einkommensteuer veranlagten Fällen und den Lohnsteuerbescheinigungen der Steuerpflichtigen, welche sich nicht zur Einkommensteuer veranlagten lassen. Aufgrund der langen Erklärungsfristen für die Steuerpflichtigen war der Schlusstermin für den Abzug der Daten aus dem Festsetzungsspeicher der Finanzverwaltung bundeseinheitlich auf den 30. September des dritten Folgejahres, d. h. 2016, gelegt.

Ergebnisse aus zu diesem Zeitpunkt noch laufenden Einspruchsverfahren gingen somit nicht mehr in die Aufbereitung des Statistischen Landesamtes Sachsen-Anhalt ein. Ebenso sind die wegen Fristverlängerungen noch nicht abgeschlossenen Veranlagungen nicht berücksichtigt.

Der Nachweis der Anzahl der Steuerpflichtigen ist an steuerrechtliche Tatbestände gebunden. Bei der Einkommensteuer haben Ehepaare für den Fall der Zusammenveranlagung (§ 26b EStG) eine gemeinsame Steuererklärung abzugeben und werden als ein Steuerpflichtiger gezählt. Im Fall der Nicht-Veranlagung ist eine Zusammenführung von Eheleuten nicht gegeben, so dass jeder Lohnbezieher als ein Steuerpflichtiger aufgeführt wird. Hingegen gilt ein Steuerpflichtiger, der gleichzeitig in mehreren Dienstverhältnissen beschäftigt war, d. h. für den mehrere Lohnsteuerbescheinigungen vorlagen, als eine steuerpflichtige Person.

Die Besteuerung von Kapitalerträgen wurde zum 01.01.2009 durch die Einführung der Abgeltungsteuer neu geregelt. Demnach werden Kapitalerträge, welche über den Sparerpauschbetrag (801 Euro für einzeln veranlagte und 1 602 Euro für Ehegatten, die zusammen veranlagt werden) hinausgehen, pauschal mit 25 Prozent besteuert. Die Besteuerung erfolgt in Form einer Quellensteuer und wird direkt von dem jeweiligen Finanzinstitut, bei dem die Kapitalanlagen gehalten werden einbehalten und an das Finanzamt abgeführt. Gleichzeitig wird der Solidaritätszuschlag (5,5 Prozent der Abgeltungsteuer) und im Falle einer eingetragenen Religionszugehörigkeit die Kirchensteuer (8 oder 9 Prozent der Abgeltungsteuer abhängig vom jeweiligen Bundesland) abgeführt. Somit ist ab 2009 die Angabe von Kapitalerträgen in der Einkommensteuererklärung des Steuerpflichtigen nicht mehr notwendig. Es gibt allerdings Ausnahmen bei denen weiterhin eine Veranlagung vorgeschrieben ist.

Für die regionale Zuordnung der Lohn- und Einkommensteuerpflichtigen 2013 ist der Gebietsstand Sachsen-Anhalts vom 31.12.2016 zu Grunde gelegt.

Die Einzeldaten der Einkommensteuerstatistik unterliegen sowohl dem Steuergeheimnis nach § 30 Abgabenordnung als auch dem Statistikgeheimnis nach § 16 Bundesstatistikgesetz. In Tabellen, bei denen das Steuer- oder Statistikgeheimnis verletzt wäre, werden aus diesem Grund Ergebnisse geheim gehalten.

## 1.4 Begriffserklärungen

Nachfolgend wird, in Anlehnung an die Begriffsbestimmungen in den jeweiligen Rechts-

grundlagen, zum besseren Verständnis der Tabellen eine Auswahl der wichtigsten lohn- und einkommensteuerrechtlichen Begriffe erläutert.

### Lohn- und Einkommensteuerpflichtige

*Einkommensteuerpflichtig* sind alle natürlichen Personen, soweit sie Einkünfte aus einer der in § 2 Abs. 1 EStG benannten sieben Einkunftsarten beziehen.

Das Einkommensteuerrecht unterscheidet zwischen unbeschränkter und beschränkter Steuerpflicht. Natürliche Personen, welche im Inland einen Wohnsitz oder ihren gewöhnlichen Aufenthaltsort haben (§ 1 EStG), sind *unbeschränkt* einkommensteuerpflichtig. Des Weiteren sind deutsche Staatsangehörige, welche in einem Dienstverhältnis zu einer inländischen juristischen Person des öffentlichen Rechts stehen (§ 1 Abs. 2 und 3 EStG), *unbeschränkt* einkommensteuerpflichtig. Dieser Personenkreis unterliegt mit seinen sämtlichen, d.h. allen in- und ausländischen Einkünften der Einkommensteuerpflicht. Dagegen sind natürliche Personen, die im Inland weder ihren Wohnsitz noch ihren gewöhnlichen Aufenthalt haben nur mit ihren inländischen Einkünften (§ 49 EStG) *beschränkt* einkommensteuerpflichtig.

Nach § 38 Abs. 1 EStG wird bei Einkünften aus nichtselbstständiger Arbeit die Einkommensteuer durch Abzug vom Arbeitslohn erhoben (Lohnsteuer).

Als *Lohnsteuerpflichtige* gelten alle Arbeitnehmer nach § 1 Abs. 1 EStG, die im Inland ihren Wohnsitz oder ihren gewöhnlichen Aufenthalt haben. Arbeitnehmer sind gemäß § 1 Abs. 1 Satz 1 LStDV Personen, die im öffentlichen oder privaten Dienst beschäftigt sind oder waren und die aus diesem Dienstverhältnis oder einem früherem Dienstverhältnis Arbeitslohn beziehen. Arbeitnehmer im Sinne von § 1 Abs. 1 Satz 2 LStDV sind auch die Rechtsnachfolger dieser Personen, soweit sie Arbeitslohn aus dem früheren Dienstverhältnis ihres Rechtsvorgängers beziehen (u. a. Witwen- und Waisengeldempfänger).

Unter Arbeitslohn im steuerrechtlichen Sinne (§ 2 LStDV) sind alle Einnahmen eines Arbeitnehmers oder seines Rechtsnachfolgers zu verstehen, die aus dem Dienstverhältnis zufließen. In der Statistik werden die Summen der Arbeitslöhne als Bruttolöhne sowie nach Abzug der Werbungskosten als Einkünfte aus nichtselbstständiger Arbeit nachgewiesen. Darin nicht enthalten sind u. a. steuerfreie Bezüge wie Kurzarbeiter-, Schlechtwetter-, Arbeitslosengeld, Arbeitslosenhilfe, Abfindungen, Vorruhestands-, Mutterschafts-, Kranken-, Kinder-, Wohngeld, Zuschläge für Sonntags-, Feiertags- und Nachtarbeit.



### Steuerbelastete, Nichtsteuerbelastete, Verlustfälle

*Steuerbelastete* sind Einkommensteuerpflichtige, wenn ihre Veranlagung zu einer Steuerschuld von mindestens 1 EUR führt, alle übrigen sind *Nichtsteuerbelastete*. Ohne Steuerbelastung kann ein Veranlagter bei positivem Einkommen dann bleiben, wenn er durch Geltendmachung von Freibeträgen beim zu versteuernden Einkommen unter den Besteuerungsgrenzen liegt.

Um *Verlustfälle* handelt es sich, wenn die Veranlagung ein negatives Einkommen bzw. ein solches von 0 EUR ergab. Dabei kann entweder bereits ein negativer Gesamtbetrag der Einkünfte vorliegen, weil die Verluste aus einer oder mehreren Einkunftsarten nicht durch positive Einkünfte anderer Einkunftsarten ausgeglichen wurden oder aber bei positivem Gesamtbetrag der Einkünfte der Abzug von Sonderausgaben oder von Verlusten vorangegangener Jahre insgesamt zu einem Verlust führt.

### Einkunftsarten

Das Einkommensteuerrecht (§ 2 Abs. 1 EStG) unterscheidet nachstehende sieben Einkunftsarten, die der Einkommensteuer unterliegen:

1. Einkünfte aus Land- und Forstwirtschaft,
2. Einkünfte aus Gewerbebetrieb,
3. Einkünfte aus selbstständiger Arbeit,
4. Einkünfte aus nichtselbstständiger Arbeit,
5. Einkünfte aus Kapitalvermögen,
6. Einkünfte aus Vermietung und Verpachtung,
7. sonstige Einkünfte im Sinne des § 22 EStG.

Einkünfte sind bei den ersten drei Einkunftsarten die *Gewinne*, bei den übrigen der *Überschuss* der Einnahmen über die Werbungskosten (§ 2 Abs. 2 EStG). Der Gewinn kann i. d. R. aus dem Vergleich der Betriebsvermögen zweier aufeinanderfolgender Wirtschaftsjahre (§ 4 Abs. 1 und § 5 EStG) ermittelt werden oder als Überschuss der Betriebseinnahmen über die Betriebsausgaben (§ 4 Abs. 3 EStG). Bei kleineren Land- und Forstwirtschaften, welche nicht zur Buchführung verpflichtet sind, erfolgt die Ermittlung der Gewinne nach Durchschnittssätzen. Nach § 162 AO kann der Gewinn bei mangelhaften Besteuerungsunterlagen auch geschätzt werden.

### Werbungskosten

Werbungskosten sind gemäß § 9 EStG Aufwendungen zur Erwerbung, Sicherung und Erhaltung der Einnahmen. Sie sind bei der Einkunftsart abzuziehen, bei der sie erwachsen sind. Sofern nicht höhere Werbungskosten nachgewiesen werden, kommen gemäß § 9a EStG folgende Pauschbeträge zum Abzug:

- bei den Einnahmen aus nichtselbstständiger Arbeit der Arbeitnehmer-Pauschbetrag von 1 000 EUR
- soweit es sich um Versorgungsbezüge im Sinnedes § 19 Abs. 2 EStG handelt ein Pauschbetrag in Höhe von 102 EUR
- bei wiederkehrenden Bezügen im Sinne des § 22 EStG ein Pauschbetrag von insgesamt 102 EUR.

Dabei darf der Abzug von Pauschbeträgen nur bis zur Höhe der Einnahmen, beim Arbeitnehmer-Pauschbetrag nur bis zur Höhe der um den Versorgungs-Freibetrag geminderten Einnahmen (§ 19 Abs. 2 EStG), erfolgen.

### Sonderausgaben

Sonderausgaben im Sinne des § 10 Abs. 1 EStG sind Aufwendungen, die weder Betriebsausgaben noch Werbungskosten sind und auch nicht wie Betriebsausgaben oder Werbungskosten behandelt werden. Es handelt sich um privat veranlasste Aufwendungen der Lebensführung, die nur abgezogen werden dürfen, wenn es im EStG ausdrücklich vorgesehen ist.

Es sind zwei Arten von Sonderausgaben zu unterscheiden:

- a) *unbeschränkt abzugsfähige Sonderausgaben*, die in unbegrenzter Höhe abgezogen werden können, und
- b) *beschränkt abzugsfähige Sonderausgaben*, die nur im Rahmen bestimmter Höchstbeträge geltend gemacht werden können.

Zu den unbeschränkt abzugsfähigen Sonderausgaben zählen u. a.:

- Altersvorsorgeaufwendungen (§ 10 Abs. 1 Nr. 2 EStG),
- sonstige Vorsorgeversicherungen (§ 10 Abs. 1 Nr. 3, 3a EStG),
- Kirchensteuer (§ 10 Abs. 1 Nr. 4 EStG).

Dagegen sind u. a.:

- Kinderbetreuungskosten (§ 10 Abs. 1 Nr. 5 EStG),
- Ausbildungskosten (§ 10 Abs. 1 Nr. 7 EStG),
- Schulgeld (§ 10 Abs. 1 Nr. 9 EStG),
- Spenden und Mitgliedsbeiträge (§ 10b EStG)

nur beschränkt abzugsfähige Sonderausgaben.

Wenn nicht höhere Sonderausgaben nachgewiesen werden, gewährt § 10c EStG für die vorgenannten Sonderausgaben Pauschbeträge in Höhe von 36 EUR. Bei der Zusammenveranlagung von Ehegatten verdoppelt sich der Pauschbetrag auf 72 EUR.

Für Versorgungsaufwendungen gibt es Versorgungshöchstbeträge nach § 10 Abs. 3 bis 4a EStG.

#### Außergewöhnliche Belastungen

Außergewöhnliche Belastungen sind Aufwendungen, die einem Steuerpflichtigen zwangsläufig und in einem höheren Umfang als der überwiegenden Mehrzahl der Steuerpflichtigen gleicher Einkommen- und Vermögensverhältnisse und gleichen Familienstandes erwachsen. In diesen Fällen wird auf Antrag des Steuerpflichtigen der Teil der Aufwendungen, der die zumutbare Eigenbelastung übersteigt, vom Gesamtbetrag der Einkünfte abgezogen (Grundtatbestand nach § 33 EStG).

Außergewöhnliche Belastungen in besonderen Fällen sind in den §§ 33a und 33b EStG speziell typisiert. Zu diesen besonderen Tatbeständen zählen u. a.:

- Unterhaltsaufwendungen (§ 33a Abs. 1 EStG),
- Ausbildung volljähriger Kinder bei auswärtiger Unterbringung (§ 33a Abs. 2 EStG),
- Behinderten-, Hinterbliebenen- und Pflegepauschbetrag (§ 33b EStG).

#### Gesamtbetrag der Einkünfte

Die Summe der Einkünfte, vermindert um den Altersentlastungsbetrag (§ 24a EStG), den Entlastungsbetrag für Alleinerziehende (§ 24b EStG) und den Abzug für Einkünfte aus Land- und Forstwirtschaft nach § 13 Abs. 3 EStG, ist gemäß § 2 Abs. 3 EStG der Gesamtbetrag der Einkünfte.

#### Einkommen

Der Gesamtbetrag der Einkünfte, vermindert um die Sonderausgaben und die außergewöhnlichen Belastungen, ist gemäß § 2 Abs. 4 EStG das Einkommen.

#### Zu versteuerndes Einkommen

Das Einkommen, vermindert um die Kinderfreibeträge (§ 32 Abs. 6 EStG) und um die sonstigen vom Einkommen abzuziehenden Beträge, ist das zu versteuernde Einkommen. Dieses bildet die Bemessungsgrundlage für die tarifliche Einkommensteuer nach der Grund- bzw. Splittingtabelle.

#### Tarifliche und festzusetzende Einkommensteuer

Die tarifliche Einkommensteuer ergibt sich aus dem Einkommensteuertarif, welcher aus der Grund- und Splittingtabelle besteht. Der Einkommensteuertarif wird auf das zu versteuernde Einkommen angewendet. Die Splittingtabel-

le, die bei der Zusammenveranlagung von Ehegatten zur Anwendung kommt, führt zu einer Abmilderung des progressiven Steuertarifs, indem die Steuer von der Hälfte des gemeinsamen zu versteuernden Einkommens ermittelt und dann verdoppelt wird. Ein besonderer Steuersatz ist nach § 32b EStG auf das zu versteuernde Einkommen anzuwenden, wenn während des Veranlagungszeitraums Lohn- und Einkommensteuerleistungen bezogen wurden, die dem Progressionsvorbehalt unterliegen (z. B. Arbeitslosen-, Kurzarbeiter-, Mutterschafts-, Krankengeld oder Arbeitslosenhilfe). Diese Einkünfte erhöhen, ohne selbst steuerpflichtig zu werden, faktisch den Steuersatz für die übrigen steuerpflichtigen Einkünfte.

Die festgesetzte Einkommensteuer ist der Steuerbetrag, der im Steuerbescheid letztendlich festgesetzt wird und somit an das Finanzamt abzuführen ist.

Die tarifliche Einkommensteuer,

- vermindert um die anzurechnenden ausländischen Steuern und die Steuerermäßigungen,
  - vermehrt um die Steuer nach § 32d Abs. 3 und 4 EStG, § 34c Abs. 5 und den Zuschlag nach § 3 Abs. 4 S. 2 des Forstschäden-Ausgleichsgesetzes
- ist die festzusetzende Einkommensteuer.

#### Verbleibende Einkommensteuer

Auf die festzusetzende Einkommensteuer werden angerechnet:

- einbehaltene Lohnsteuer
- Kapitalertragsteuer
- Körperschaftsteuer
- geleistete Vorauszahlungen

Eine verbleibende Einkommensteuer mit positivem Betrag entspricht einer Steuerschuld und ist vom Steuerpflichtigen gemäß Steuerbescheid zu entrichten, eine solche mit negativem Betrag ist vom Finanzamt zu erstatten.

#### Steuerbelastungsquote, Steuersatz

Die durchschnittliche Steuerbelastung ergibt sich als Quotient aus der festgesetzten Einkommensteuer und dem Gesamtbetrag der Einkünfte. Der durchschnittliche Steuersatz ist das prozentuale Verhältnis der festgesetzten Einkommensteuer zum zu versteuernden Einkommen.

## Schematische Darstellung des Umfangs der Besteuerung

- Einkünfte aus Land- und Forstwirtschaft (§ 13 EStG)
- + Einkünfte aus Gewerbebetrieb (§ 15 EStG)
- + Einkünfte aus selbstständiger Arbeit (§ 18 EStG)
- + Einkünfte aus nichtselbstständiger Arbeit (§ 19 EStG)
- + Einkünfte aus Kapitalvermögen (§ 20 EStG)
- + Einkünfte aus Vermietung und Verpachtung (§ 21 EStG)
- + Sonstige Einkünfte (§ 22 EStG)

---

### = Summe der Einkünfte

- Altersentlastungsbetrag (§ 24a EStG)
- Freibetrag für Land- und Forstwirte (§ 13 Abs. 3 EStG)
- Entlastungsbetrag für Alleinerziehende (§ 24b EStG)
- + Hinzurechnungen (§ 52 Abs. 2 S. 3 EStG sowie § 8 Abs. 5 Satz 2 AIG)

---

### = Gesamtbetrag der Einkünfte (§ 2 Abs. 3 Satz 1 EStG)

- Verlustabzug (§ 10d EStG)
- Sonderausgaben (§§ 10, 10a, 10b, 10c EStG)
- außergewöhnliche Belastungen (§§ 33 bis 33b EStG)
- Steuerbegünstigung der zu Wohnzwecken genutzten Wohnungen, Gebäude und Baudenkmale sowie der schutzwürdigen Kulturgüter (§§ 10e bis 10g EStG, § 52 Abs. 26 Satz 6 EStG i. d. F. vom 22.12.2005, BGBl. I S. 3683 und § 7 FördG)
- + zuzurechnendes Einkommen (§ 15 Abs. 1 AStG)

---

### = Einkommen (§ 2 Abs. 4 EStG)

- Freibeträge für Kinder (§§ 31, 32 Abs. 6 EStG)
- Härtefallausgleich (§ 46 Abs. 3 EStG, § 70 EStDV)

---

### = zu versteuerndes Einkommen (§ 2 Abs. 5 EStG)

Die festzusetzende Einkommenssteuer ist wie folgt zu ermitteln:

Steuerbetrag

- a) nach § 32a Abs. 1, 5, § 50 Abs. 3 EStG oder
- b) nach dem bei Anwendung des Progressionsvorbehalts (§ 32b EStG) oder der Steuerabsatzbegrenzung sich ergebenden Steuersatz
- + Steuer auf Grund der Berechnung nach den §§ 34, 34b EStG
- + Steuer auf Grund der Berechnung nach § 32d Abs. 3 EStG
- + Steuer auf Grund der Berechnung nach § 34a Abs. 1, 4 bis 6 EStG

---

### = tarifliche Einkommensteuer (§ 32a Abs. 1, 5 EStG)

- Minderungsbeitrag nach Punkt 11 Ziffer 2 des Schlussprotokolls zu Artikel 23 DBA Belgien in der durch Art. 2 des Zusatzabkommens vom 5.11.2002 geänderten Fassung (BGBl. 2003 II S. 1615)
- ausländische Steuern nach § 34c Abs. 1 und 6 EStG, § 12 AStG
- Steuerermäßigung nach § 35 EStG
- Steuerermäßigung für Steuerpflichtige mit Kindern bei Inanspruchnahme erhöhter Absetzungen für Wohngebäude oder der Steuerbegünstigungen für eigengenutztes Wohneigentum (§ 34f Abs. 1 und 2 EStG)
- Steuerermäßigung bei Zuwendungen an politische Parteien und unabhängige Wählervereinigungen (§ 34g EStG)
- Steuerermäßigung nach § 34f Abs. 3 EStG
- Steuerermäßigung nach § 35a EStG
- Steuerermäßigung bei Belastung mit Erbschaftsteuer (§ 35b EStG)
- + Steuer auf Grund Berechnung nach § 32d Abs. 3 und 4 EStG
- + Steuern nach § 34c Abs. 5 EStG
- + Nachsteuer nach § 10 Abs. 5 EStG i. V. m. § 30 EStDV
- + Zuschlag nach § 3 Abs. 4 Satz 2 Forstschäden-Ausgleichsgesetz
- + Anspruch auf Zulage für Altersvorsorge nach § 10a Abs. 2 EStG
- + Anspruch auf Kindergeld oder vergleichbare Leistungen, soweit in den Fällen des § 31 EStG das Einkommen um Freibeträge für Kinder gemindert wurde

---

### = festzusetzende Einkommensteuer (§ 2 Abs. 6 EStG).

## 2. Ergebnisse

Die Lohn- und Einkommensteuerstatistik für das Jahr 2013 weist 983 497 steuerpflichtige natürliche Personen mit einem Gesamtbetrag der Einkünfte von 27,6 Milliarden EUR aus. Das ergab ein zu versteuerndes Einkommen in Höhe von 23,1 Milliarden EUR und eine festgesetzte Einkommensteuer von 3,9 Milliarden EUR.

Von diesen steuerpflichtigen natürlichen Personen hatten 99,3 Prozent im Rahmen der unbeschränkten Steuerpflicht einen positiven Gesamtbetrag der Einkünfte, während 0,5 Prozent einen negativen Gesamtbetrag der Einkünfte (sogenannte Verlustfälle) erwirtschafteten.

Im Rahmen der beschränkten Steuerpflicht wurde für 0,08 Prozent der steuerpflichtigen Personen ein positiver Gesamtbetrag der Einkünfte und für 0,05 Prozent ein Verlustfall festgestellt.

Im Vergleich zur vorangegangenen Statistik des Jahres 2010 sind die Gesamtbeträge der Einkünfte der unbeschränkt Steuerpflichtigen innerhalb von 3 Jahren um ca. 12,2 Prozent gestiegen. Gleichzeitig wurden 20 Prozent mehr Einkommensteuern festgesetzt.

Bezogen auf die unbeschränkt Steuerpflichtigen mit positivem Gesamtbetrag der Einkünfte konnte jeder Steuerpflichtige Einkünfte in Höhe von durchschnittlich 28 326 EUR erzielen. Das sind durchschnittlich rund 3 400 EUR je Steuerpflichtigem mehr als noch im Jahr 2010.

Für etwa 38 Prozent der unbeschränkt Steuerpflichtigen kam der Splittingtarif zur Anwendung, dabei handelt es sich um nach Splittingtabelle besteuerte Ehegatten, welche als gemeinsam veranlagte Ehegatten in einem steuerpflichtigen Fall aufgeführt werden (sogenannte Splittingfälle). Deren durchschnittliche Einkünfte beliefen sich auf 42 802 EUR, damit im Schnitt 4 550 EUR mehr als im Jahr 2010. Entscheiden sich Ehegatten für die Anwendung des Splittingtarifs, hat das die rechnerische Aufteilung des gesamten Einkommens der beiden Ehegatten je zur Hälfte auf beide Ehegatten zur Folge. Dabei kommt es nicht darauf an in welcher Höhe jeder einzelne Ehegatte tatsächlich Einkommen erzielte. Zu verzeichnen war bei den Ehegatten im Vergleich zum Berichtsjahr 2010, dass die „doppelt verdienenden“ Ehegatten (also die Ehepaare, in den beide Ehegatten Einkünfte tätigten) einen Anstieg ihres Gesamtbetrages der Einkünfte von durchschnittlich 5 560 EUR je Splittingfall erzielten.

Gemessen am Gesamtbetrag der Einkünfte für die unbeschränkt steuerpflichtigen Personen, erzielten die Ehegatten, bei denen der Split-

tingtarif zur Anwendung kam einen Gesamtbetrag der Einkünfte in Höhe von 15,9 Milliarden EUR. Auf deren Einkommen wurden 3,1 Milliarden EUR Steuern festgesetzt, je Splittingfall damit durchschnittlich 6 280 EUR (doppelt und allein verdienende Ehegatten gemeinsam).

Die durchschnittlich festgesetzte Einkommensteuer der nach Grundtabelle besteuerten Steuerpflichtigen betrug im Vergleich dazu 2 660 EUR.

Betrachtet man die einzelnen Einkunftsarten, so lässt sich für den Teil der unbeschränkt Steuerpflichtigen, die einen positiven Gesamtbetrag der Einkünfte erzielten, festhalten, dass diese Personen zu 82,6 Prozent ihre Einkünfte aus nichtselbstständiger Arbeit, kurzum als Arbeitnehmer erzielten. Damit trugen sie mit 79,4 Prozent zum Steueraufkommen bei. Im Rahmen der Einkünfte aus Gewerbebetrieb wurden 2 Milliarden EUR festgestellt, das entspricht einem Anteil von nur 7,2 Prozent des Gesamtbetrages der Einkünfte und 7,9 Prozent am Steueraufkommen.

Weitere 4,8 Prozent am Gesamtbetrag der Einkünfte wurden durch Einkünfte aus selbstständiger Arbeit realisiert, das entspricht etwa einem Zehntel (9,2 Prozent) der festgesetzten Einkommensteuer.

Schaut man auf die Einteilung nach Größenklassen ist erkennbar, dass fast die Hälfte der Steuerpflichtigen (48,6 Prozent) mit einem positiven Gesamtbetrag der Einkünfte in den Größenklassen von 0 EUR bis unter 20 000 EUR und einem Anteil an der festgesetzten Einkommensteuer von nur 4,7 Prozent nachgewiesen wird, das entspricht 183 Millionen EUR.

Im Gegensatz dazu sind in den Größenklassen des Gesamtbetrages der Einkünfte von 100 000 EUR und mehr nur knapp 2,6 Prozent der Steuerpflichtigen eingeordnet. Deren Anteil an der Steuerlast betrug hingegen mit zusammen 1,2 Milliarden EUR festgesetzter Einkommensteuern 30,3 Prozent.

Die Quelle der Höchsteinkommen lag überwiegend in Einkünften aus Gewerbebetrieb und aus selbstständiger Arbeit.

Unter den Spitzenverdienern waren 104 Einkommensmillionäre mit Durchschnittseinkünften je Steuerpflichtigem von 1,7 Millionen EUR. Im Vergleich zum Jahr 2010 stieg die Zahl der Einkommensmillionäre von 64 auf 104, das entspricht einem Anstieg um 62,5 Prozent. Sie erzielten zusammen 173 Millionen EUR. Die durchschnittlichen Einkünfte je Einkommensmillionär stiegen gegenüber dem Jahr 2010 um 2,1 Prozent an.

Die meisten Einkommensmillionäre (92,6 Prozent) erzielten ihre Einkünfte aus Gewerbebetrieben. Mit 91,1 Millionen EUR bzw. 52,6 Pro-

zent dominierte diese Einkunftsart deren Einkünfte insgesamt, gefolgt von den Einkünften aus selbstständiger Arbeit mit 32,4 Millionen EUR bzw. 18,7 Prozent sowie den Einkünften aus Land- und Forstwirtschaft in Höhe von 31,1 Millionen EUR bzw. 17,9 Prozent.

Sechs von zehn Einkommensmillionären erzielten Einkünfte aus nichtselbstständiger Arbeit. Mit 16,7 Millionen EUR wurde jeder zehnte Euro der Einkünfte der Einkommensmillionäre insgesamt durch nichtselbstständige Arbeit erwirtschaftet.

Eine Auswertung der Ergebnisse nach Geschlecht zeigt, dass 53,2 Prozent aller Lohn- und Einkommensteuerfälle männlich sind. Zusammen realisierten die männlichen Steuerpflichtigen 16,4 Milliarden EUR bzw. 59,1 Prozent der Einkünfte aller nachgewiesenen Fälle. Im Schnitt konnte somit jeder Mann Einkünfte von 25 660 EUR erzielen. Das sind 5 440 EUR mehr als jede Frau durchschnittlich erreichen konnte, deren durchschnittlichen Einkünfte je Steuerfall lagen bei 20 220 EUR.

Staffelt man die Ergebnisse nach Altersgruppen, so zeigt sich, dass die Steuerfälle der Altersgruppe von 40 bis unter 50 Jahren die höchsten durchschnittlichen Einkünfte je Steuerfall erreicht haben. Im Schnitt erwirtschaftete hier jeder 28 390 EUR.

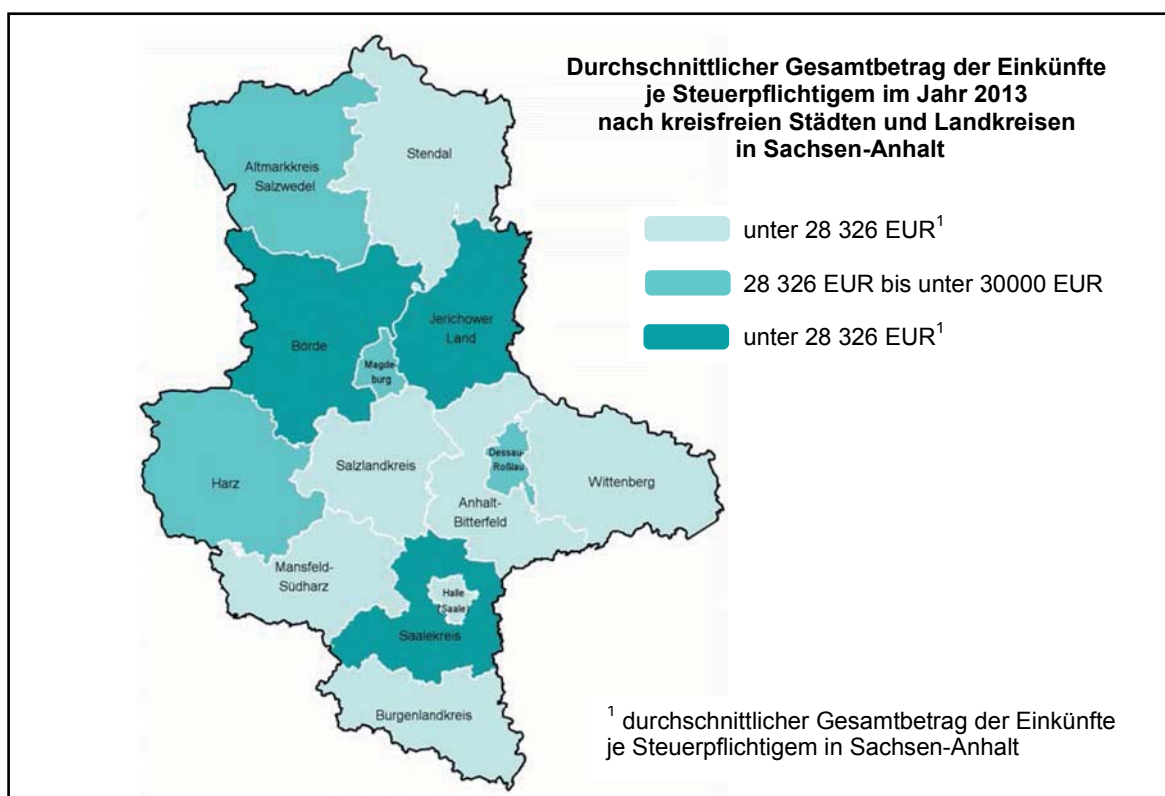
Betrachtet man nur die männlichen Steuerfälle, ist in dieser Altersgruppe auch der höchste Durchschnittswert der Summe der Einkünfte mit 31 800 EUR je Fall zu lokalisieren. Die weiblichen Steuerfälle der gleichen Altersgruppe erzielten im Schnitt 24 600 EUR je Steuerfall und damit durchschnittlich 7 200 EUR weniger als die Männer.

Etwa die Hälfte (48,7 Prozent) aller Lohn- und Einkommensteuerfälle hatte ein Alter von 40 bis unter 60 Jahren. Bei ihnen wurde ein Drittel der anzurechnenden Lohnsteuer insgesamt fällig.

Die Auswertung auf regionaler Ebene zeigt, dass ein Viertel der unbeschränkt Lohn- und Einkommensteuerpflichtigen in den kreisfreien Städten des Landes wohnhaft sind. Die unbeschränkt Steuerpflichtigen der Stadt Halle (Saale) konnten mit ihren durchschnittlichen Einkünften je Steuerpflichtigen den Landesdurchschnitt nicht erreichen. Mit durchschnittlich 27 030 EUR blieben sie knapp 1 300 EUR unter dem Landesdurchschnitt zurück. Bei Betrachtung der Landkreise bilden die unbeschränkt Steuerpflichtigen der Landkreise Mansfeld-Südharz und Anhalt-Bitterfeld mit jeweils 26 310 EUR bzw. 26 540 EUR durchschnittlichen Einkünften die Schlusslichter.

Das höchste Durchschnittseinkommen wurde im Landkreis Börde mit 31 594 EUR je unbeschränkt Steuerpflichtigem ermittelt. Es folgen der Saalekreis mit 30 343 EUR und der Landkreis Jerichower Land mit 30 176 EUR je unbeschränkt Steuerpflichtigem.

Bezogen auf die Spitzenverdiener mit mindestens 125 000 EUR wurden die meisten in der Landeshauptstadt Magdeburg gezählt (1 704 unbeschränkt Steuerpflichtige), es folgen die Stadt Halle (Saale) mit 1 585 und der Saalekreis mit 1 303 Steuerpflichtigen. Das Schlusslicht bildet der Altmarkkreis Salzwedel mit nur 522 Großverdienern.

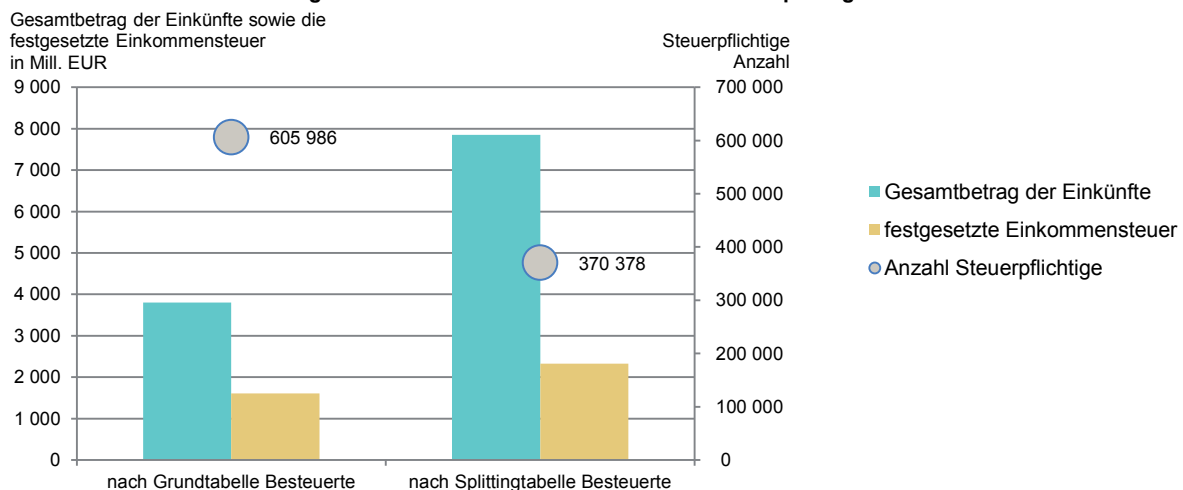


Merkmal	Steuerpflichtige	Gesamtbetrag der Einkünfte		Zu versteuerndes Einkommen	Festgesetzte Einkommensteuer
		absolut	je Steuerpflichtigem		
	Anzahl	1 000 EUR	EUR	1 000 EUR	
<b>Steuerpflichtige natürliche Personen insgesamt</b>	<b>983 497</b>	<b>27 634 600</b>	<b>28 098</b>	<b>23 146 660</b>	<b>3 944 450</b>
darunter nichtveranlagte Lohnsteuerpflichtige	352 339	4 882 037	13 856	4 369 861	559 005
davon unbeschränkt Steuerpflichtige	981 117	27 605 368	28 137	23 127 359	3 937 592
davon mit positivem Gesamtbetrag der Einkünfte	976 364	27 656 036	28 326	23 188 356	3 937 280
Verlustfälle	4 753	- 50 668	- 10 660	- 60 997	312
beschränkt Steuerpflichtige	1 270	13 973		6 754	5 502
davon mit positivem Gesamtbetrag der Einkünfte	824	22 657	27 496	15 438	5 502
Verlustfälle	446	- 8 684	- 19 471	- 8 684	-
auf Antrag unbeschränkt Steuerpflichtige	1 110	15 259	13 747	12 547	1 356

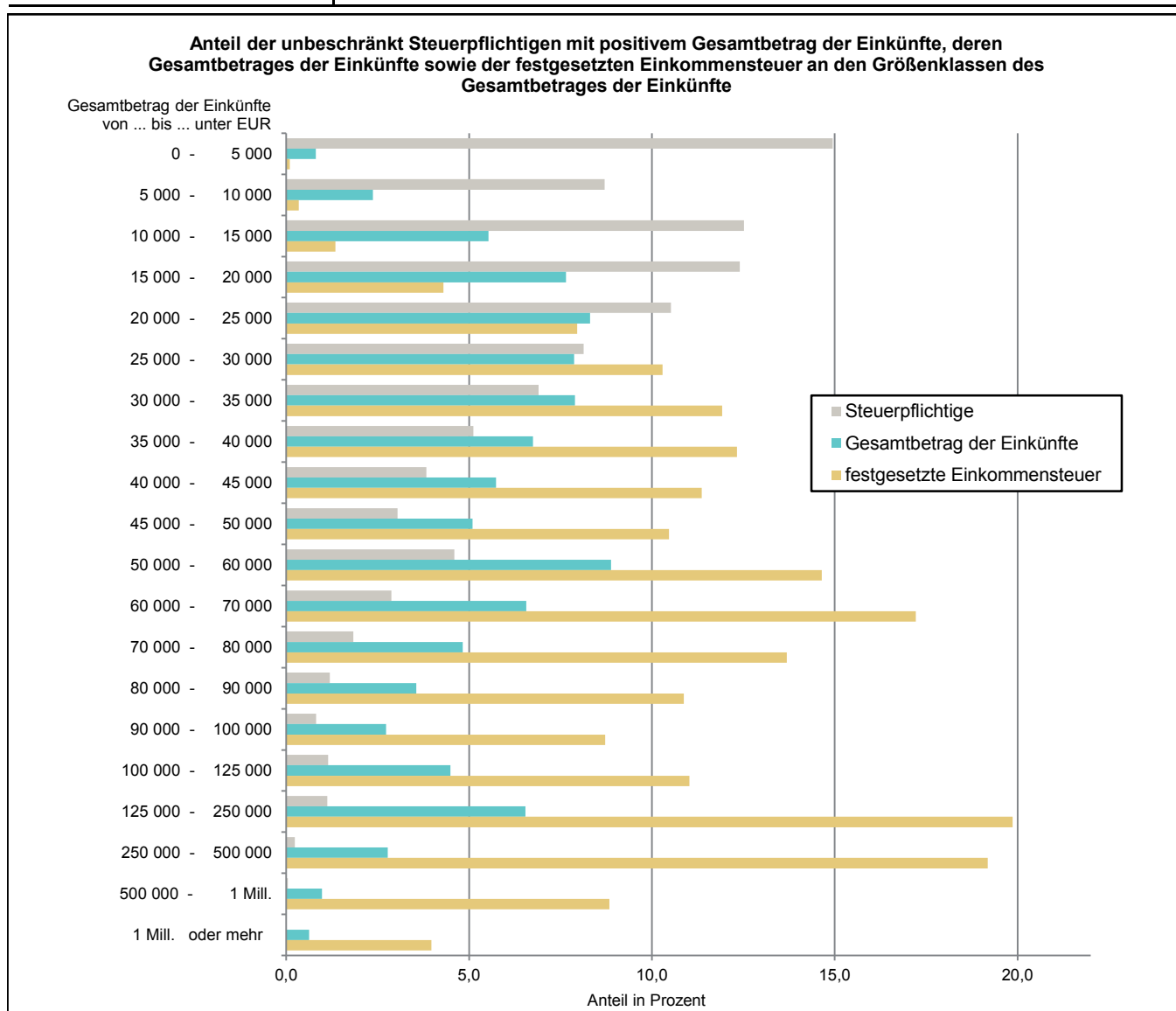
noch 1. Gesamtübersichten 2013

Merkmal	Steuerpflichtige	Gesamtbetrag der Einkünfte		Zu versteuerndes Einkommen	Festgesetzte Einkommensteuer
		absolut	je Steuerpflichtigem		
	Anzahl	1 000 EUR	EUR	1 000 EUR	
<b>Unbeschränkt Steuerpflichtige mit positivem Gesamtbetrag der Einkünfte</b>	<b>976 364</b>	<b>27 656 036</b>	<b>28 326</b>	<b>23 188 356</b>	<b>3 937 279</b>
davon nach Grundtabelle Besteuerte	605 986	11 803 041	19 477	9 957 277	1 611 492
nach Splittingtabelle Besteuerte	370 378	15 852 995	42 802	13 231 079	2 325 787
davon Alleinverdiener	110 072	2 213 104	20 106	1 906 856	241 694
Doppelterdiener	260 306	13 639 891	52 399	11 324 222	2 084 093
davon mit Einkünften überwiegend aus Land- und Forstwirtschaft	2 266	312 090	137 727	276 499	92 565
Gewerbebetrieb	47 773	2 003 209	41 932	1 690 901	311 985
selbstständiger Arbeit	14 515	1 337 477	92 144	1 146 633	360 719
nichtselbstständiger Arbeit	834 023	22 838 341	27 383	19 191 863	3 126 067
Kapitalvermögen	1 423	24 757	17 398	20 092	3 231
Vermietung und Verpachtung	4 477	130 752	29 205	107 885	22 583
sonstige Einkünfte	71 887	1 009 410	14 042	754 482	20 130

**Unbeschränkt Lohn- und Einkommensteuerpflichtige 2013, deren Gesamtbetrag der Einkünfte sowie die festgesetzte Einkommensteuer nach Grund- und Splittingtabelle**

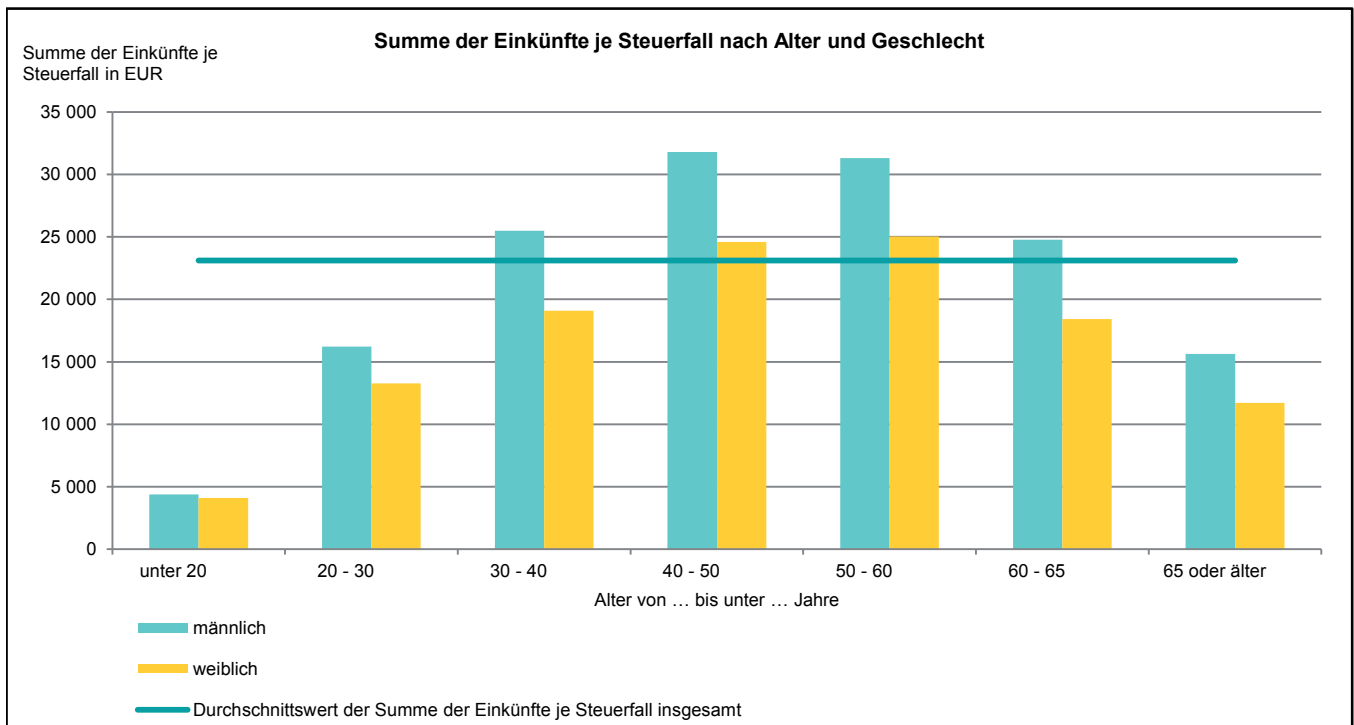


Gesamtbetrag der Einkünfte von ... bis unter ... EUR	Unbeschränkt Steuerpflichtige	Gesamtbetrag der Einkünfte		Zu versteuerndes Einkommen	Festgesetzte Einkommensteuer
		absolut	je Steuer- pflichtigem		
	Anzahl	1 000 EUR	EUR	1 000 EUR	
0	42 251	-	-	- 2 259	241
1 - 5 000	103 619	223 730	2 159	153 470	3 622
5 000 - 10 000	84 986	655 121	7 709	485 839	9 951
10 000 - 15 000	122 202	1 530 423	12 524	1 192 974	43 005
15 000 - 20 000	121 124	2 116 586	17 475	1 733 177	126 265
20 000 - 25 000	102 736	2 298 375	22 372	1 913 363	186 982
25 000 - 30 000	79 421	2 177 761	27 420	1 830 775	218 321
30 000 - 35 000	67 375	2 182 790	32 398	1 849 712	250 980
35 000 - 40 000	49 950	1 867 036	37 378	1 577 867	234 417
40 000 - 45 000	37 438	1 587 017	42 391	1 334 810	212 789
45 000 - 50 000	29 739	1 409 825	47 407	1 187 297	199 163
50 000 - 60 000	44 923	2 456 168	54 675	2 079 176	377 448
60 000 - 70 000	28 090	1 816 144	64 654	1 548 330	300 267
70 000 - 80 000	17 884	1 334 491	74 619	1 120 277	238 673
80 000 - 90 000	11 614	983 343	84 669	807 958	189 313
90 000 - 100 000	7 972	754 860	94 689	624 021	154 225
100 000 - 125 000	11 205	1 241 139	110 767	1 044 065	279 962
125 000 - 250 000	10 979	1 809 487	164 813	1 584 876	501 947
250 000 - 500 000	2 339	768 534	328 574	703 569	253 303
500 000 - 1 000 000	413	270 109	654 017	253 779	94 687
1 000 000 oder mehr	104	173 098	1 664 404	165 281	61 719
<b>Insgesamt</b>	<b>976 364</b>	<b>27 656 037</b>	<b>28 326</b>	<b>23 188 357</b>	<b>3 937 280</b>



Alter von ... bis unter ... Jahre	Summe der Einkünfte		Summe der Einkünfte je Steuerfall	Anzurechnende Lohnsteuer
	Fälle	1 000 EUR	EUR	1 000 EUR
<b>Unbeschränkte Lohn- und Einkommensteuerfälle<sup>1</sup> 2013 nach Alter und Geschlecht</b>				
<b>insgesamt</b>				
unter 20	18 551	79 268	4 273	1 082
20 - 30	172 426	2 572 146	14 917	286 850
30 - 40	198 828	4 503 170	22 649	590 998
40 - 50	276 538	7 851 956	28 394	1 062 993
50 - 60	307 523	8 684 303	28 240	1 162 127
60 - 65	115 097	2 505 062	21 765	270 366
65 oder älter	109 172	1 499 396	13 734	35 303
<b>Insgesamt</b>	<b>1 198 135</b>	<b>27 695 300</b>	<b>23 115</b>	<b>3 409 718</b>
<b>männlich</b>				
unter 20	11 321	49 655	4 386	704
20 - 30	96 144	1 558 914	16 214	183 129
30 - 40	110 524	2 817 461	25 492	376 557
40 - 50	145 743	4 634 822	31 801	622 364
50 - 60	157 316	4 925 510	31 310	663 896
60 - 65	60 501	1 499 572	24 786	175 897
65 oder älter	56 108	877 579	15 641	28 646
Zusammen	637 657	16 363 514	25 662	2 051 194
<b>weiblich</b>				
unter 20	7 230	29 612	4 096	378
20 - 30	76 282	1 013 232	13 283	103 721
30 - 40	88 304	1 685 708	19 090	214 441
40 - 50	130 795	3 217 134	24 597	440 628
50 - 60	150 207	3 758 793	25 024	498 231
60 - 65	54 596	1 005 490	18 417	94 468
65 oder älter	53 064	621 817	11 718	6 657
Zusammen	560 478	11 331 787	20 218	1 358 524

<sup>1</sup> Einschließlich der Steuerfälle/Steuerpflichtigen ohne Einkommensteueranmeldung, soweit Werte in der elektronischen Lohnsteuerbescheinigung enthalten waren.





Gesamtbetrag der Einkünfte von ... bis unter ... EUR	Einkünfte aus							
	Land- und Forstwirtschaft		Gewerbebetrieb		selbstständiger Arbeit		nichtselbstständiger Arbeit	
	Steuer- pflichtige	1 000 EUR	Steuer- pflichtige	1 000 EUR	Steuer- pflichtige	1 000 EUR	Steuer- pflichtige	1 000 EUR
Nullfälle	10	4	.	.	-	-	1 292	569
1 - 5 000	144	121	.	.	1 726	2 650	93 381	204 225
5 000 - 10 000	312	705	8 689	38 765	1 667	7 027	69 521	519 692
10 000 - 15 000	486	1 364	9 929	68 852	2 017	11 103	84 440	1 013 376
15 000 - 20 000	487	1 552	9 403	85 259	2 196	14 103	106 041	1 773 141
20 000 - 25 000	474	2 317	8 671	95 515	2 154	16 909	93 577	1 990 535
25 000 - 30 000	424	3 502	7 323	90 651	1 767	18 132	74 887	1 959 444
30 000 - 35 000	340	2 692	6 284	82 368	1 643	18 429	64 561	2 006 390
35 000 - 40 000	295	2 790	5 434	74 014	1 605	20 586	47 950	1 714 584
40 000 - 45 000	301	3 574	4 809	76 512	1 397	19 805	35 820	1 447 895
45 000 - 50 000	250	3 246	4 009	70 645	1 334	19 966	28 480	1 288 055
50 000 - 60 000	457	7 435	6 425	117 664	2 451	43 890	43 179	2 247 717
60 000 - 70 000	316	6 657	4 707	105 550	2 009	42 572	26 829	1 631 766
70 000 - 80 000	251	6 029	3 425	90 462	1 650	40 091	16 980	1 177 461
80 000 - 90 000	212	6 733	2 468	72 055	1 413	40 596	10 953	847 909
90 000 - 100 000	182	6 600	1 884	64 909	1 182	43 963	7 430	625 692
100 000 - 125 000	304	17 019	2 963	122 479	2 228	111 417	10 163	964 962
125 000 - 250 000	628	69 864	4 318	280 081	4 134	432 761	8 906	974 511
250 000 - 500 000	276	72 821	1 366	185 516	1 207	274 091	1 606	211 362
500 000 - 1 000 000	98	48 522	317	96 959	174	79 550	249	38 050
1 000 000 oder mehr	29	31 067	96	91 105	43	32 433	63	16 743
Insgesamt	6 276	294 613	99 541	1 918 149	33 997	1 290 074	826 308	22 654 081
Verlustfälle	87	- 1 499	2 992	- 51 385	462	- 1 602	1 592	4 625

Gesamtbetrag der Einkünfte von ... bis unter ... EUR	Noch Einkünfte aus						Summe der Einkünfte	
	Kapitalvermögen		Vermietung und Verpachtung		sonstigen Einkünften		Steuer- pflichtige	1 000 EUR
	Steuer- pflichtige	1 000 EUR	Steuer- pflichtige	1 000 EUR	Steuer- pflichtige	1 000 EUR		
Nullfälle	-	-	.	.	-	-	1 302	553
1 - 5 000	987	1 215	.	.	4 066	12 722	103 558	230 976
5 000 - 10 000	1 816	2 730	3 732	5 562	13 271	87 551	84 986	662 033
10 000 - 15 000	7 488	10 684	8 842	17 891	40 126	423 703	122 202	1 546 972
15 000 - 20 000	4 337	9 964	8 341	20 989	21 948	226 603	121 124	2 131 611
20 000 - 25 000	3 445	9 755	7 633	19 580	17 767	175 278	102 736	2 309 887
25 000 - 30 000	2 194	6 655	6 364	14 663	11 687	92 443	79 421	2 185 498
30 000 - 35 000	1 681	5 238	5 951	13 440	8 592	60 142	67 375	2 188 699
35 000 - 40 000	1 182	3 489	5 214	11 828	6 399	43 807	49 950	1 871 098
40 000 - 45 000	788	2 372	4 434	9 190	4 382	30 405	37 438	1 589 754
45 000 - 50 000	565	1 683	3 919	6 935	3 004	21 297	29 739	1 411 828
50 000 - 60 000	854	2 255	6 613	13 373	3 882	26 774	44 923	2 459 107
60 000 - 70 000	534	1 290	4 958	10 583	2 391	19 090	28 090	1 817 508
70 000 - 80 000	401	741	3 547	9 627	1 267	10 910	17 884	1 335 321
80 000 - 90 000	282	766	2 682	8 299	820	7 648	11 614	984 006
90 000 - 100 000	248	566	2 082	7 439	570	6 155	7 972	755 325
100 000 - 125 000	365	1 503	3 453	15 191	831	9 378	11 205	1 241 950
125 000 - 250 000	543	5 025	5 081	30 434	1 251	18 158	10 979	1 810 834
250 000 - 500 000	159	2 779	1 518	16 880	342	5 461	2 339	768 910
500 000 - 1 000 000	47	823	329	5 395	71	915	413	270 214
1 000 000 oder mehr	12	56	89	1 558	14	149	104	173 111
Insgesamt	27 928	69 591	86 261	240 090	142 681	1 278 588	935 354	27 745 194
Verlustfälle	163	858	666	- 3 289	496	2 400	4 572	- 49 893

<sup>1</sup> Einschließlich der Steuerfälle/Steuerpflichtigen ohne Einkommensteuerveranlagung, soweit Werte in der elektronischen Lohnsteuerbescheinigung enthalten waren.

Noch 2. Unbeschränkt Lohn- und Einkommensteuerpflichtige<sup>1</sup> 2013 insgesamt  
gegliedert nach Größenklassen des Gesamtbetrages der Einkünfte

Gesamtbetrag der Einkünfte von ... bis unter ... EUR	Darunter (abzüglich)						Gesamtbetrag der Einkünfte		Sonderausgaben insgesamt	
	Altersentlastungs- betrag nach § 24a EStG		Entlastungsbetrag für Alleinerziehende nach § 24b EStG		Freibetrag für Land- und Forstwirte nach § 13 Abs. 3 EStG					
	Steuer- pflichtige	1 000 EUR	Steuer- pflichtige	1 000 EUR	Steuer- pflichtige	1 000 EUR	Steuer- pflichtige	1 000 EUR	Steuer- pflichtige	1 000 EUR
Nullfälle	670	165	621	385	10	4	42 251	-	3 593	1 867
1 - 5 000	3 463	3 536	2 848	3 633	109	77	103 619	223 730	103 619	65 187
5 000 - 10 000	3 571	2 327	3 481	4 409	223	176	84 986	655 121	84 986	158 170
10 000 - 15 000	14 913	10 334	4 758	5 963	303	252	122 202	1 530 423	122 202	310 591
15 000 - 20 000	8 981	9 653	4 120	5 107	310	266	121 124	2 116 586	121 124	356 420
20 000 - 25 000	6 081	7 427	3 091	3 798	316	286	102 736	2 298 375	102 736	353 187
25 000 - 30 000	3 098	4 221	2 606	3 215	317	302	79 421	2 177 761	79 421	316 764
30 000 - 35 000	2 046	2 752	2 447	2 981	155	176	67 375	2 182 790	67 375	301 848
35 000 - 40 000	1 418	1 946	1 582	1 952	134	164	49 950	1 867 036	49 950	252 676
40 000 - 45 000	968	1 393	967	1 179	138	164	37 438	1 587 017	37 438	213 070
45 000 - 50 000	717	1 055	675	815	113	134	29 739	1 409 825	29 739	189 452
50 000 - 60 000	990	1 463	973	1 190	235	286	44 923	2 456 168	44 923	324 519
60 000 - 70 000	689	986	307	378	3	0	28 090	1 816 144	28 090	235 148
70 000 - 80 000	414	608	181	223	-	-	17 884	1 334 491	17 884	166 027
80 000 - 90 000	303	504	130	159	-	-	11 614	983 343	11 614	116 863
90 000 - 100 000	227	369	79	96	-	-	7 972	754 860	7 972	84 701
100 000 - 125 000	392	653	132	158	-	-	11 205	1 241 139	11 205	127 083
125 000 - 250 000	641	1 148	163	199	-	-	10 979	1 809 487	10 979	148 620
250 000 - 500 000	192	342	28	34	-	-	2 339	768 534	2 339	45 359
500 000 - 1 000 000	.	.	.	.	-	-	413	270 109	413	11 146
1 000 000 oder mehr	.	.	.	.	-	-	104	173 098	104	3 935
Insgesamt	49 828	50 989	29 196	35 881	2 366	2 287	976 364	27 656 036	937 706	3 782 630
Verlustfälle	40	45	578	716	15	14	4 753	- 50 668	4 753	9 332

Gesamtbetrag der Einkünfte von ... bis unter ... EUR	Außergewöhnliche Belastungen insgesamt		Als Sonderausgabenabzug berücksichtigte Altersvorsorgebeiträge nach § 10a EStG		Steuerbegünstigungen		Verlustabzug nach § 10d EStG		Einkommen	
					darunter: Summe der Abzugsbeträge nach §§ 10e, 10f, 10h EStG zur Förderung des Wohneigentums		steuerlich wirksam gewordene Verluste			
	Steuer- pflichtige	1 000 EUR	Steuer- pflichtige	1 000 EUR	Steuer- pflichtige	1 000 EUR	Steuer- pflichtige	1 000 EUR	Steuer- pflichtige	1 000 EUR
Nullfälle	659	421	401	260	.	.	-	-	3 589	- 2 259
1 - 5 000	3 261	2 820	1 876	1 209	.	.	1 332	2 013	99 180	153 742
5 000 - 10 000	6 606	7 226	3 439	2 156	25	68	837	3 624	84 981	486 061
10 000 - 15 000	17 973	21 549	8 174	5 049	50	144	581	4 111	122 201	1 193 348
15 000 - 20 000	13 956	18 039	13 193	9 258	105	218	410	3 348	121 124	1 734 265
20 000 - 25 000	13 582	18 626	14 224	11 576	115	252	272	2 980	102 736	1 917 312
25 000 - 30 000	11 259	15 706	13 805	12 722	133	255	197	2 420	79 421	1 835 434
30 000 - 35 000	10 027	14 565	13 426	13 600	157	432	152	2 042	67 375	1 855 304
35 000 - 40 000	8 185	12 382	11 114	12 289	128	385	105	1 864	49 950	1 591 599
40 000 - 45 000	6 568	10 076	9 209	10 814	123	355	72	1 346	37 438	1 354 881
45 000 - 50 000	5 460	8 518	7 728	9 605	131	427	56	1 295	29 739	1 203 567
50 000 - 60 000	8 513	13 639	12 892	17 208	222	832	81	2 481	44 923	2 101 941
60 000 - 70 000	5 725	9 138	8 603	12 473	168	859	52	1 671	28 090	1 559 607
70 000 - 80 000	3 853	6 820	5 722	9 058	125	636	23	819	17 883	1 152 726
80 000 - 90 000	2 763	4 919	3 672	6 178	96	433	37	1 678	11 614	854 192
90 000 - 100 000	1 895	3 658	2 602	4 682	60	348	23	1 184	7 972	660 857
100 000 - 125 000	2 865	5 770	3 597	6 865	127	1 002	40	2 220	11 205	1 098 913
125 000 - 250 000	2 897	6 418	2 880	5 336	201	2 030	68	5 190	10 979	1 642 672
250 000 - 500 000	680	1 661	528	888	60	1 035	.	.	2 339	717 383
500 000 - 1 000 000	111	241	73	124	20	273	5	2 007	413	256 355
1 000 000 oder mehr	30	53	13	17	6	190	.	.	104	166 166
Insgesamt	126 868	182 245	137 171	151 366	2 063	10 210	4 360	47 267	933 256	23 534 067
Verlustfälle	831	720	371	272	10	326	-	-	4 753	- 60 984

<sup>1</sup> Einschließlich der Steuerfälle/Steuerpflichtigen ohne Einkommensteuerveranlagung, soweit Werte in der elektronischen Lohnsteuerbescheinigung enthalten waren.

Gesamtbetrag der Einkünfte von ... bis unter ... EUR	Abzusetzende Beträge				Zu versteuerndes Einkommen		Tarifliche Einkommensteuer <sup>2</sup>		Anspruch auf Altersvorsorgezulage nach § 10a Abs. 2 EStG	
	abzuziehende Freibeträge für Kinder nach § 32 Abs. 6 EStG		Härteausgleich nach § 46 Abs. 3 EStG und § 70 EStDV							
	Steuer- pflichtige	1 000 EUR	Steuer- pflichtige	1 000 EUR	Steuer- pflichtige	1 000 EUR	Steuer- pflichtige	1 000 EUR	Steuer- pflichtige	1 000 EUR
Nullfälle	-	-	-	-	3 589	- 2 259	4 652	127	401	66
1 - 5 000	9	38	1 124	234	99 180	153 470	24 408	3 528	1 876	337
5 000 - 10 000	13	61	805	161	84 981	485 839	29 064	9 794	3 438	590
10 000 - 15 000	19	78	1 464	297	122 201	1 192 974	97 635	44 140	8 171	1 335
15 000 - 20 000	.	.	.	.	121 124	1 733 177	100 433	126 745	13 188	2 225
20 000 - 25 000	717	3 432	2 473	517	102 736	1 913 363	96 737	187 170	14 219	2 615
25 000 - 30 000	760	4 153	2 402	506	79 421	1 830 775	78 936	219 323	13 796	2 818
30 000 - 35 000	1 003	5 070	2 483	522	67 375	1 849 712	67 225	252 221	13 423	2 996
35 000 - 40 000	3 385	13 269	2 131	463	49 950	1 577 867	49 875	233 059	11 112	2 664
40 000 - 45 000	4 391	19 711	1 712	360	37 438	1 334 810	37 398	209 635	9 200	2 372
45 000 - 50 000	3 233	15 961	1 488	309	29 739	1 187 297	29 708	197 326	7 724	2 139
50 000 - 60 000	4 253	22 250	2 492	515	44 923	2 079 176	44 871	376 381	12 887	3 674
60 000 - 70 000	2 115	10 952	1 598	325	28 090	1 548 330	28 071	302 673	8 599	2 622
70 000 - 80 000	5 030	32 218	1 084	231	17 883	1 120 277	17 869	233 828	5 721	1 833
80 000 - 90 000	5 537	46 086	710	148	11 614	807 958	11 597	179 236	3 671	1 207
90 000 - 100 000	3 920	36 724	540	112	7 972	624 021	7 960	147 189	2 602	867
100 000 - 125 000	5 711	54 716	672	132	11 205	1 044 065	11 191	271 124	3 591	1 278
125 000 - 250 000	5 717	57 702	432	94	10 979	1 584 876	10 958	500 410	2 876	1 167
250 000 - 500 000	1 300	13 810	19	4	2 339	703 569	2 334	259 101	528	232
500 000 - 1 000 000	.	.	.	.	413	253 779	412	100 285	73	34
1 000 000 oder mehr	67	885	-	-	104	165 281	104	67 737	13	5
Zusammen	47 555	340 299	25 939	5 412	933 256	23 188 356	751 438	3 921 034	137 109	33 075
Verlustfälle	.	.	.	.	4 753	- 60 997	.	.	371	78

Gesamtbetrag der Einkünfte von ... bis unter ... EUR	Hinzuzurechnendes Kindergeld nach § 31 Satz 4 EStG		Festzusetzende Einkommen-/ Jahreslohnsteuer <sup>3</sup>		Verbleibende Einkommensteuer				Festzusetzender Solidaritätszuschlag <sup>3</sup>	
					positiv		negativ			
	Steuer- pflichtige	1 000 EUR	Steuer- pflichtige	1 000 EUR	Steuer- pflichtige	1 000 EUR	Steuer- pflichtige	1 000 EUR	Steuer- pflichtige	1 000 EUR
Nullfälle	25	67	4 686	241	24	66	824	- 49	1 740	10
1 - 5 000	73	153	24 185	3 622	770	94	9 630	- 2 406	9 760	96
5 000 - 10 000	111	237	28 822	9 951	1 964	427	17 836	- 7 810	11 211	245
10 000 - 15 000	99	232	94 806	43 005	25 225	6 214	39 823	- 19 376	19 213	558
15 000 - 20 000	254	477	99 911	126 265	15 497	10 452	52 016	- 30 914	60 714	3 821
20 000 - 25 000	913	1 346	95 217	186 982	17 097	14 164	50 453	- 36 558	67 807	7 933
25 000 - 30 000	1 177	2 098	78 580	218 321	14 798	16 168	42 671	- 36 084	53 812	9 261
30 000 - 35 000	1 720	3 141	67 158	250 980	12 615	16 524	37 885	- 34 709	50 818	10 670
35 000 - 40 000	3 900	5 343	49 850	234 417	10 493	16 638	29 611	- 29 661	41 101	10 509
40 000 - 45 000	4 646	6 736	37 384	212 789	8 493	16 782	23 097	- 25 311	33 052	9 699
45 000 - 50 000	3 378	5 299	29 707	199 163	6 940	16 391	19 338	- 23 141	27 415	9 255
50 000 - 60 000	4 602	7 809	44 870	377 448	10 335	30 807	30 743	- 40 373	43 900	18 087
60 000 - 70 000	2 152	3 462	28 066	300 267	7 251	30 222	19 546	- 28 540	27 874	14 565
70 000 - 80 000	5 036	10 126	17 870	238 673	5 091	28 030	12 243	- 20 742	17 831	11 714
80 000 - 90 000	5 542	14 494	11 597	189 313	3 566	25 560	7 778	- 15 121	11 582	9 440
90 000 - 100 000	3 920	11 561	7 961	154 225	2 832	26 210	4 981	- 11 256	7 952	7 785
100 000 - 125 000	5 710	17 242	11 193	279 962	4 615	62 170	6 385	- 17 036	11 187	14 366
125 000 - 250 000	5 717	18 234	10 962	501 947	7 353	231 783	3 517	- 14 111	10 956	26 540
250 000 - 500 000	1 299	4 375	2 334	253 303	2 095	177 249	235	- 1 820	2 333	13 677
500 000 - 1 000 000	236	817	412	94 687	.	.	.	.	412	5 160
1 000 000 oder mehr	67	282	104	61 719	.	.	.	.	104	3 378
Zusammen	50 577	113 529	745 675	3 937 280	157 552	856 113	408 631	- 395 211	510 774	186 769
Verlustfälle	-	-	38	312	22	35	1 026	- 1 241	37	17

<sup>1</sup> Einschließlich der Steuerfälle/Steuerpflichtigen ohne Einkommensteuerveranlagung, soweit Werte in der elektronischen Lohnsteuerbescheinigung enthalten waren.

<sup>2</sup> Für Fälle ohne Einkommensteuerveranlagung: Einbehaltenen Lohnsteuer.

<sup>3</sup> Für Fälle ohne Einkommensteuerveranlagung: Einbehaltenen Solidaritätszuschlag/Einbehaltenen Kirchensteuer.

3. Unbeschränkt Lohn- und Einkommensteuerpflichtige<sup>1</sup> 2013 nach Grundtabelle besteuert  
 gegliedert nach Größenklassen des Gesamtbetrages der Einkünfte

Gesamtbetrag der Einkünfte von ... bis unter ... EUR	Einkünfte aus							
	Land- und Forstwirtschaft		Gewerbebetrieb		selbstständiger Arbeit		nichtselbstständiger Arbeit	
	Steuer- pflichtige	1 000 EUR	Steuer- pflichtige	1 000 EUR	Steuer- pflichtige	1 000 EUR	Steuer- pflichtige	1 000 EUR
	Lohn- und Einkommensteuerpflichtige nach der Grundtabelle besteuert							
Nullfälle	10	4	-	-	-	-	837	439
1 - 5 000	107	142	5 822	9 245	1 597	2 522	79 849	173 088
5 000 - 10 000	206	555	6 758	34 825	1 424	6 711	58 082	437 523
10 000 - 15 000	282	972	6 706	56 158	1 508	9 685	68 351	838 854
15 000 - 20 000	221	752	5 631	62 125	1 215	10 855	80 721	1 390 269
20 000 - 25 000	203	1 011	4 654	63 383	1 107	11 525	64 302	1 419 540
25 000 - 30 000	175	1 681	3 404	53 672	932	12 139	46 453	1 260 724
30 000 - 35 000	116	1 190	2 465	43 130	795	11 871	35 949	1 153 894
35 000 - 40 000	94	1 134	1 842	34 879	701	12 037	22 793	843 797
40 000 - 45 000	95	1 639	1 452	33 985	613	11 382	14 433	605 855
45 000 - 50 000	76	1 456	1 128	29 157	523	11 184	9 413	439 887
50 000 - 60 000	104	2 617	1 423	39 801	834	20 913	11 646	625 554
60 000 - 70 000	84	3 799	919	32 636	585	18 726	4 473	280 305
70 000 - 80 000	48	1 845	589	25 606	399	16 354	2 118	151 767
80 000 - 90 000	36	1 649	440	19 749	306	14 944	1 228	98 917
90 000 - 100 000	30	1 690	300	15 071	250	14 518	731	64 452
100 000 - 125 000	54	4 349	516	29 269	516	40 719	943	95 234
125 000 - 250 000	136	18 366	909	78 661	883	116 865	910	122 195
250 000 - 500 000	48	11 379	250	46 190	174	43 886	149	30 059
500 000 - 1 000 000	18	11 332	63	21 915	.	.	27	6 180
1 000 000 oder mehr	6	7 629	14	9 057	.	.	3	558
Zusammen	2 149	75 189	45 285	738 515	14 387	398 981	503 411	10 039 092
Verlustfälle	51	- 1 080	2 314	- 28 881	406	- 1 613	1 271	285

Gesamtbetrag der Einkünfte von ... bis unter ... EUR	Noch Einkünfte aus						Summe der Einkünfte	
	Kapitalvermögen		Vermietung und Verpachtung		sonstigen Einkünften			
	Steuer- pflichtige	1 000 EUR	Steuer- pflichtige	1 000 EUR	Steuer- pflichtige	1 000 EUR	Steuer- pflichtige	1 000 EUR
	Lohn- und Einkommensteuerpflichtige nach der Grundtabelle besteuert							
Nullfälle	-	-	-	-	-	-	847	443
1 - 5 000	901	1 071	1 092	955	2 887	8 220	88 296	195 244
5 000 - 10 000	1 508	2 184	2 699	4 340	8 879	58 206	69 918	544 344
10 000 - 15 000	6 374	8 695	5 830	12 316	29 377	314 600	98 460	1 241 279
15 000 - 20 000	2 036	4 980	3 964	8 790	7 835	64 476	88 004	1 542 247
20 000 - 25 000	880	2 349	3 349	7 197	3 917	18 949	67 999	1 523 955
25 000 - 30 000	621	1 094	2 841	5 367	2 498	10 239	48 967	1 344 916
30 000 - 35 000	537	848	2 485	4 372	1 786	5 735	37 653	1 221 040
35 000 - 40 000	409	485	1 835	4 087	988	3 167	24 040	899 586
40 000 - 45 000	302	153	1 452	3 118	522	1 963	15 513	658 094
45 000 - 50 000	231	179	1 176	1 770	301	1 411	10 228	485 044
50 000 - 60 000	349	429	1 680	4 053	340	1 730	12 751	695 097
60 000 - 70 000	162	243	965	2 556	198	2 210	5 275	340 474
70 000 - 80 000	84	153	579	2 503	112	1 388	2 674	199 617
80 000 - 90 000	72	184	400	1 879	83	624	1 626	137 947
90 000 - 100 000	46	51	318	1 872	50	793	1 038	98 447
100 000 - 125 000	60	492	528	3 443	102	1 526	1 572	175 031
125 000 - 250 000	95	881	913	5 840	166	3 556	2 052	346 364
250 000 - 500 000	23	507	233	2 047	37	320	417	134 389
500 000 - 1 000 000	.	.	60	1 620	.	.	78	50 799
1 000 000 oder mehr	.	.	13	169	.	.	16	20 198
Zusammen	14 703	25 276	32 412	78 295	60 087	499 208	577 424	11 854 555
Verlustfälle	118	443	455	- 2 732	292	1 002	3 791	- 32 577

<sup>1</sup> Einschließlich der Steuerfälle/Steuerpflichtigen ohne Einkommensteuerveranlagung, soweit Werte in der elektronischen Lohnsteuerbescheinigung enthalten waren.

Gesamtbetrag der Einkünfte von ... bis unter ... EUR	Darunter (abzüglich)						Gesamtbetrag der Einkünfte		Sonderausgaben insgesamt	
	Altersentlastungs- betrag nach § 24a EStG		Entlastungsbetrag für Alleinerziehende nach § 24b EStG		Freibetrag für Land- und Forstwirte nach § 13 Abs. 3 EStG		Steuer- pflichtige	1 000 EUR	Steuer- pflichtige	1 000 EUR
	Steuer- pflichtige	1 000 EUR	Steuer- pflichtige	1 000 EUR	Steuer- pflichtige	1 000 EUR				
Nullfälle	216	54	621	385	10	4	29 377	-	3 120	1 487
1 - 5 000	1 105	996	2 845	3 629	87	53	88 328	190 566	88 328	54 013
5 000 - 10 000	2 604	1 694	3 471	4 397	146	90	69 918	538 162	69 918	127 125
10 000 - 15 000	10 360	6 758	4 745	5 949	173	106	98 460	1 228 467	98 460	241 742
15 000 - 20 000	2 428	2 828	4 111	5 095	137	82	88 004	1 534 242	88 004	237 674
20 000 - 25 000	720	1 004	3 065	3 769	136	82	67 999	1 519 100	67 999	204 252
25 000 - 30 000	391	548	2 585	3 191	129	80	48 967	1 341 097	48 967	169 628
30 000 - 35 000	240	338	2 426	2 959	4	1	37 653	1 217 741	37 653	146 121
35 000 - 40 000	146	210	1 567	1 936	-	-	24 040	897 440	24 040	104 614
40 000 - 45 000	92	136	951	1 160	-	-	15 513	656 798	15 513	74 908
45 000 - 50 000	75	109	670	810	-	-	10 228	484 125	10 228	53 733
50 000 - 60 000	103	151	965	1 181	-	-	12 751	693 765	12 751	72 638
60 000 - 70 000	61	93	300	370	-	-	5 275	340 011	5 275	31 569
70 000 - 80 000	41	62	181	223	-	-	2 674	199 332	2 674	17 195
80 000 - 90 000	30	47	127	156	-	-	1 626	137 744	1 626	11 395
90 000 - 100 000	23	35	76	93	-	-	1 038	98 318	1 038	7 605
100 000 - 125 000	48	74	129	156	-	-	1 572	174 801	1 572	12 945
125 000 - 250 000	86	137	159	196	-	-	2 052	346 031	2 052	21 914
250 000 - 500 000	22	36	28	34	-	-	417	134 319	417	5 982
500 000 - 1 000 000	.	.	.	.	-	-	78	50 784	78	1 594
1 000 000 oder mehr	.	.	.	.	-	-	16	20 195	16	475
Zusammen	18 797	15 319	29 029	35 697	822	498	605 986	11 803 041	579 729	1 598 609
Verlustfälle	.	.	.	.	6	4	3 972	- 33 295	3 972	6 318

Gesamtbetrag der Einkünfte von ... bis unter ... EUR	Außergewöhnliche Belastungen insgesamt		Als Sonderausgabenabzug berücksichtigte Altersvorsorgebeiträge nach § 10a EStG		Steuerbegünstigungen darunter: Summe der Abzugsbeträge nach §§ 10e, 10f, 10h EStG zur Förderung des Wohneigentums		Verlustabzug nach § 10d EStG steuerlich wirksam gewordene Verluste		Einkommen	
	Steuer- pflichtige	1 000 EUR	Steuer- pflichtige	1 000 EUR	Steuer- pflichtige	1 000 EUR	Steuer- pflichtige	1 000 EUR	Steuer- pflichtige	1 000 EUR
	Nullfälle	526	277	356	221	.	.	-	-	3 118
1 - 5 000	2 376	1 830	1 583	963	.	.	1 078	1 577	84 930	133 165
5 000 - 10 000	4 244	4 396	2 802	1 662	17	40	660	2 765	69 915	403 816
10 000 - 15 000	13 098	15 547	6 968	4 129	39	83	428	2 686	98 459	967 692
15 000 - 20 000	6 739	8 720	10 569	7 109	67	137	311	2 261	88 004	1 281 154
20 000 - 25 000	4 866	6 840	9 857	7 803	73	192	194	1 905	67 999	1 300 312
25 000 - 30 000	3 969	5 605	8 300	7 558	77	172	126	1 266	48 967	1 158 652
30 000 - 35 000	3 393	5 166	6 908	7 171	78	213	84	1 023	37 653	1 059 204
35 000 - 40 000	2 342	3 802	4 652	5 444	64	214	63	1 154	24 040	782 794
40 000 - 45 000	1 626	2 659	3 094	4 017	47	189	42	721	15 513	574 602
45 000 - 50 000	1 210	2 147	1 942	2 727	47	172	27	655	10 228	424 861
50 000 - 60 000	1 731	3 113	2 602	3 988	63	283	33	994	12 751	612 864
60 000 - 70 000	619	1 237	915	1 509	43	224	20	689	5 275	304 797
70 000 - 80 000	324	628	427	727	14	94	12	332	2 673	180 362
80 000 - 90 000	244	465	208	360	15	102	11	334	1 626	125 051
90 000 - 100 000	164	318	114	199	7	37	7	344	1 038	89 817
100 000 - 125 000	244	497	131	226	22	233	16	1 037	1 572	159 874
125 000 - 250 000	372	977	116	215	36	392	23	1 640	2 052	320 964
250 000 - 500 000	83	171	21	37	6	119	.	.	417	126 590
500 000 - 1 000 000	.	.	.	.	.	.	.	.	78	48 460
1 000 000 oder mehr	.	.	.	.	.	.	.	.	16	19 690
Zusammen	48 183	64 411	61 568	56 071	723	2 949	3 143	23 548	576 324	10 072 978
Verlustfälle	613	441	294	192	5	18	-	-	3 972	- 40 021

<sup>1</sup> Einschließlich der Steuerfälle/Steuerpflichtigen ohne Einkommensteuerveranlagung, soweit Werte in der elektronischen Lohnsteuerbescheinigung enthalten waren.

Gesamtbetrag der Einkünfte von ... bis unter ... EUR	Abzusetzende Beträge				Zu versteuerndes Einkommen		Tarifliche Einkommensteuer <sup>2</sup>		Anspruch auf Altersvorsorgezulage nach § 10a Abs. 2 EStG	
	abzuziehende Freibeträge für Kinder nach § 32 Abs. 6 EStG		Härteausgleich nach § 46 Abs. 3 EStG und § 70 EStDV							
	Steuer- pflichtige	1 000 EUR	Steuer- pflichtige	1 000 EUR	Steuer- pflichtige	1 000 EUR	Steuer- pflichtige	1 000 EUR	Steuer- pflichtige	1 000 EUR
Nullfälle	-	-	-	-	3 118	- 1 744	3 863	103	356	50
1 - 5 000	9	38	981	205	84 930	132 922	20 929	2 888	1 583	229
5 000 - 10 000	9	28	676	134	69 915	403 654	25 116	8 191	2 802	397
10 000 - 15 000	.	.	.	.	98 459	967 409	89 856	39 997	6 968	968
15 000 - 20 000	137	601	1 774	372	88 004	1 280 181	87 529	115 004	10 569	1 414
20 000 - 25 000	713	3 422	1 796	379	67 999	1 296 511	67 870	162 018	9 857	1 296
25 000 - 30 000	754	4 115	1 545	332	48 967	1 154 205	48 909	173 793	8 299	1 092
30 000 - 35 000	988	4 997	1 492	316	37 653	1 053 891	37 620	179 751	6 908	914
35 000 - 40 000	3 262	12 672	1 122	250	24 040	769 872	24 014	144 187	4 652	621
40 000 - 45 000	4 270	19 029	815	177	15 513	555 396	15 498	111 746	3 094	404
45 000 - 50 000	3 112	15 282	574	121	10 228	409 458	10 216	88 752	1 942	252
50 000 - 60 000	4 068	21 182	784	172	12 751	591 511	12 737	141 276	2 602	348
60 000 - 70 000	1 770	9 105	315	64	5 275	295 629	5 267	79 224	915	128
70 000 - 80 000	995	5 401	165	34	2 673	174 926	2 671	50 760	427	62
80 000 - 90 000	686	3 729	108	24	1 626	121 297	1 623	37 164	208	31
90 000 - 100 000	403	2 167	62	13	1 038	87 636	1 035	28 067	114	17
100 000 - 125 000	697	3 830	63	12	1 572	156 032	1 565	52 278	131	21
125 000 - 250 000	960	5 570	44	11	2 052	315 383	2 046	114 467	116	20
250 000 - 500 000	225	1 328	-	-	417	125 262	414	49 503	21	4
500 000 - 1 000 000	.	.	.	.	78	48 237	78	20 273	.	.
1 000 000 oder mehr	10	83	-	-	16	19 608	16	7 855	.	.
Zusammen	23 123	112 846	13 510	2 855	576 324	9 957 277	458 872	1 607 294	61 567	8 268
Verlustfälle	-	-	55	10	3 972	- 40 031	-	-	294	44

Gesamtbetrag der Einkünfte von ... bis unter ... EUR	Hinzuzurechnendes Kindergeld nach § 31 Satz 4 EStG		Festzusetzende Einkommen-/ Jahreslohnsteuer <sup>3</sup>		Verbleibende Einkommensteuer				Festzusetzender Solidaritätszuschlag <sup>3</sup>	
					positiv		negativ			
	Steuer- pflichtige	1 000 EUR	Steuer- pflichtige	1 000 EUR	Steuer- pflichtige	1 000 EUR	Steuer- pflichtige	1 000 EUR	Steuer- pflichtige	1 000 EUR
Nullfälle	18	49	3 894	216	.	.	.	.	1 544	9
1 - 5 000	63	124	20 748	2 930	.	.	.	.	8 427	79
5 000 - 10 000	80	153	24 968	8 317	1 696	368	15 144	- 6 723	9 542	207
10 000 - 15 000	72	167	87 108	38 872	24 823	6 119	32 706	- 16 022	16 509	470
15 000 - 20 000	212	373	87 283	114 602	14 038	10 032	37 986	- 21 233	55 250	3 526
20 000 - 25 000	857	1 179	67 842	162 418	10 766	11 935	32 234	- 19 568	61 451	7 301
25 000 - 30 000	1 044	1 716	48 906	173 944	7 381	11 350	25 034	- 16 997	47 760	8 410
30 000 - 35 000	1 409	2 332	37 618	179 780	5 310	9 878	19 930	- 14 575	37 309	8 908
35 000 - 40 000	3 545	4 528	24 013	146 655	3 602	8 898	13 345	- 11 143	23 928	7 350
40 000 - 45 000	4 403	6 194	15 499	116 123	2 525	8 685	8 726	- 8 566	15 473	5 903
45 000 - 50 000	3 190	4 929	10 216	91 978	1 845	8 136	5 913	- 7 044	10 207	4 725
50 000 - 60 000	4 255	7 080	12 736	145 524	2 400	13 641	7 691	- 10 718	12 726	7 557
60 000 - 70 000	1 788	2 888	5 265	79 990	1 494	12 893	2 870	- 4 920	5 262	4 213
70 000 - 80 000	994	1 690	2 671	50 654	949	10 889	1 362	- 2 783	2 669	2 679
80 000 - 90 000	691	1 183	1 623	37 095	683	9 392	771	- 1 823	1 623	1 966
90 000 - 100 000	403	676	1 035	27 580	527	8 780	413	- 1 012	1 035	1 475
100 000 - 125 000	695	1 183	1 566	51 275	936	21 567	507	- 1 508	1 564	2 748
125 000 - 250 000	959	1 741	2 046	110 491	1 620	68 286	371	- 1 988	2 046	5 972
250 000 - 500 000	224	417	414	47 169	370	34 674	40	- 324	413	2 569
500 000 - 1 000 000	43	70	78	19 124	75	15 127	3	- 36	78	1 048
1 000 000 oder mehr	10	26	16	6 756	16	6 487	-	-	16	370
Zusammen	24 955	38 700	455 545	1 611 492	81 781	277 293	214 428	- 149 156	314 832	77 487
Verlustfälle	-	-	20	42	12	1	762	- 664	20	2

<sup>1</sup> Einschließlich der Steuerfälle/Steuerpflichtigen ohne Einkommensteueranmeldung, soweit Werte in der elektronischen Lohnsteuerbescheinigung enthalten waren.

<sup>2</sup> Für Fälle ohne Einkommensteueranmeldung: Einbehalten Lohnsteuer.

<sup>3</sup> Für Fälle ohne Einkommensteueranmeldung: Einbehalten Solidaritätszuschlag/Einbehalten Kirchensteuer.

Gesamtbetrag der Einkünfte von ... bis unter ... EUR	Einkünfte aus							
	Land- und Forstwirtschaft		Gewerbebetrieb		selbstständiger Arbeit		nichtselbstständiger Arbeit	
	Steuer- pflichtige	1 000 EUR	Steuer- pflichtige	1 000 EUR	Steuer- pflichtige	1 000 EUR	Steuer- pflichtige	1 000 EUR
Nullfälle	-	-	.	.	-	-	455	130
1 - 5 000	37	- 21	.	.	129	128	13 532	31 136
5 000 - 10 000	106	150	1 931	3 940	243	316	11 439	82 170
10 000 - 15 000	204	392	3 223	12 694	509	1 418	16 089	174 523
15 000 - 20 000	266	801	3 772	23 133	981	3 248	25 320	382 871
20 000 - 25 000	271	1 306	4 017	32 132	1 047	5 383	29 275	570 995
25 000 - 30 000	249	1 820	3 919	36 980	835	5 992	28 434	698 721
30 000 - 35 000	224	1 503	3 819	39 238	848	6 558	28 612	852 496
35 000 - 40 000	201	1 656	3 592	39 135	904	8 549	25 157	870 787
40 000 - 45 000	206	1 935	3 357	42 527	784	8 423	21 387	842 041
45 000 - 50 000	174	1 790	2 881	41 488	811	8 782	19 067	848 168
50 000 - 60 000	353	4 817	5 002	77 863	1 617	22 977	31 533	1 622 163
60 000 - 70 000	232	2 858	3 788	72 914	1 424	23 846	22 356	1 351 461
70 000 - 80 000	203	4 184	2 836	64 855	1 251	23 737	14 862	1 025 694
80 000 - 90 000	176	5 085	2 028	52 306	1 107	25 652	9 725	748 992
90 000 - 100 000	152	4 910	1 584	49 838	932	29 444	6 699	561 240
100 000 - 125 000	250	12 670	2 447	93 210	1 712	70 699	9 220	869 728
125 000 - 250 000	492	51 498	3 409	201 420	3 251	315 896	7 996	852 316
250 000 - 500 000	228	61 442	1 116	139 326	1 033	230 205	1 457	181 302
500 000 - 1 000 000	80	37 190	254	75 045	.	.	222	31 870
1 000 000 oder mehr	23	23 438	82	82 048	.	.	60	16 185
Zusammen	4 127	219 423	54 256	1 179 633	19 610	891 093	322 897	12 614 989
Verlustfälle	36	- 419	678	- 22 504	56	11	321	4 340

Gesamtbetrag der Einkünfte von ... bis unter ... EUR	Noch Einkünfte aus						Summe der Einkünfte	
	Kapitalvermögen		Vermietung und Verpachtung		sonstigen Einkünften		Steuer- pflichtige	1 000 EUR
	Steuer- pflichtige	1 000 EUR	Steuer- pflichtige	1 000 EUR	Steuer- pflichtige	1 000 EUR		
Nullfälle	-	-	.	.	-	-	455	110
1 - 5 000	86	144	.	.	1 179	4 503	15 262	35 732
5 000 - 10 000	308	546	1 033	1 222	4 392	29 345	15 068	117 689
10 000 - 15 000	1 114	1 989	3 012	5 575	10 749	109 102	23 742	305 693
15 000 - 20 000	2 301	4 984	4 377	12 199	14 113	162 128	33 120	589 364
20 000 - 25 000	2 565	7 406	4 284	12 383	13 850	156 328	34 737	785 932
25 000 - 30 000	1 573	5 560	3 523	9 296	9 189	82 204	30 454	840 582
30 000 - 35 000	1 144	4 391	3 466	9 068	6 806	54 407	29 722	967 659
35 000 - 40 000	773	3 005	3 379	7 740	5 411	40 640	25 910	971 512
40 000 - 45 000	486	2 219	2 982	6 073	3 860	28 442	21 925	931 659
45 000 - 50 000	334	1 505	2 743	5 165	2 703	19 887	19 511	926 784
50 000 - 60 000	505	1 826	4 933	9 319	3 542	25 044	32 172	1 764 009
60 000 - 70 000	372	1 047	3 993	8 027	2 193	16 880	22 815	1 477 033
70 000 - 80 000	317	588	2 968	7 124	1 155	9 522	15 210	1 135 704
80 000 - 90 000	210	582	2 282	6 420	737	7 024	9 988	846 059
90 000 - 100 000	202	516	1 764	5 567	520	5 362	6 934	656 878
100 000 - 125 000	305	1 011	2 925	11 748	729	7 852	9 633	1 066 919
125 000 - 250 000	448	4 145	4 168	24 594	1 085	14 602	8 927	1 464 470
250 000 - 500 000	136	2 272	1 285	14 833	305	5 140	1 922	634 521
500 000 - 1 000 000	.	.	269	3 775	.	.	335	219 415
1 000 000 oder mehr	.	.	76	1 389	.	.	88	152 913
Zusammen	13 225	44 315	53 849	161 795	82 594	779 380	357 930	15 890 638
Verlustfälle	45	415	211	- 557	204	1 398	781	- 17 316

<sup>1</sup> Einschließlich der Steuerfälle/Steuerpflichtigen ohne Einkommensteuerveranlagung, soweit Werte in der elektronischen Lohnsteuerbescheinigung enthalten waren.

22 Noch 4. Unbeschränkt Lohn- und Einkommensteuerpflichtige<sup>1</sup> 2013 nach Splittingtabelle besteuert  
gegliedert nach Größenklassen des Gesamtbetrages der Einkünfte

Gesamtbetrag der Einkünfte von ... bis unter ... EUR	Darunter (abzüglich)						Gesamtbetrag der Einkünfte		Sonderausgaben insgesamt		
	Altersentlastungs- betrag nach § 24a EStG		Entlastungsbetrag für Alleinerziehende nach § 24b EStG		Freibetrag für Land- und Forstwirte nach § 13 Abs. 3 EStG		Steuer- pflichtige	1 000 EUR	Steuer- pflichtige	1 000 EUR	
	Steuer- pflichtige	1 000 EUR	Steuer- pflichtige	1 000 EUR	Steuer- pflichtige	1 000 EUR					
Nullfälle	454	110	-	-	-	-	12 874	-	473	379	
1 - 5 000	2 358	2 540	3	4	22	24	15 291	33 164	15 291	11 174	
5 000 - 10 000	967	633	10	12	77	86	15 068	116 959	15 068	31 045	
10 000 - 15 000	4 553	3 577	13	15	130	146	23 742	301 955	23 742	68 849	
15 000 - 20 000	6 553	6 825	9	11	173	184	33 120	582 344	33 120	118 746	
20 000 - 25 000	5 361	6 423	26	29	180	204	34 737	779 276	34 737	148 935	
25 000 - 30 000	2 707	3 672	21	24	188	222	30 454	836 664	30 454	147 135	
30 000 - 35 000	1 806	2 414	21	22	151	175	29 722	965 048	29 722	155 726	
35 000 - 40 000	1 272	1 737	15	16	134	164	25 910	969 595	25 910	148 062	
40 000 - 45 000	876	1 257	16	20	138	164	21 925	930 219	21 925	138 162	
45 000 - 50 000	642	946	5	5	113	134	19 511	925 699	19 511	135 719	
50 000 - 60 000	887	1 312	8	9	235	286	32 172	1 762 403	32 172	251 881	
60 000 - 70 000	628	893	7	8	3	0	22 815	1 476 132	22 815	203 579	
70 000 - 80 000	373	546	-	-	-	-	15 210	1 135 159	15 210	148 831	
80 000 - 90 000	273	457	3	3	-	-	9 988	845 599	9 988	105 468	
90 000 - 100 000	204	333	3	3	-	-	6 934	656 542	6 934	77 095	
100 000 - 125 000	344	580	3	2	-	-	9 633	1 066 338	9 633	114 138	
125 000 - 250 000	555	1 011	4	3	-	-	8 927	1 463 456	8 927	126 706	
250 000 - 500 000	170	306	-	-	-	-	1 922	634 215	1 922	39 377	
500 000 - 1 000 000	42	89	-	-	-	-	335	219 325	335	9 551	
1 000 000 oder mehr	6	10	-	-	-	-	88	152 903	88	3 460	
Zusammen	31 031	35 671	167	184	1 544	1 789	370 378	15 852 995	357 977	2 184 021	
Verlustfälle	.	.	.	.	.	9	10	781	- 17 373	781	3 014

Gesamtbetrag der Einkünfte von ... bis unter ... EUR	Außergewöhnliche Belastungen insgesamt		Als Sonderausgabenabzug berücksichtigte Altersvorsorgebeiträge nach § 10a EStG		Steuerbegünstigungen darunter: Summe der Abzugsbeträge nach §§10e, 10f, 10h EStG zur Förderung des Wohneigentums		Verlustabzug nach § 10d EStG steuerlich wirksam gewordene Verluste		Einkommen	
	Steuer- pflichtige	1 000 EUR	Steuer- pflichtige	1 000 EUR	Steuer- pflichtige	1 000 EUR	Steuer- pflichtige	1 000 EUR	Steuer- pflichtige	1 000 EUR
	Nullfälle	133	144	45	39	.	.	-	-	471
1 - 5 000	885	989	293	246	4	14	254	436	14 250	20 577
5 000 - 10 000	2 362	2 830	637	494	8	29	177	859	15 066	82 246
10 000 - 15 000	4 875	6 002	1 206	920	11	61	153	1 425	23 742	225 656
15 000 - 20 000	7 217	9 319	2 624	2 148	38	81	99	1 087	33 120	453 111
20 000 - 25 000	8 716	11 787	4 367	3 773	42	60	78	1 075	34 737	617 000
25 000 - 30 000	7 290	10 101	5 505	5 164	56	83	71	1 154	30 454	676 782
30 000 - 35 000	6 634	9 399	6 518	6 429	79	219	68	1 019	29 722	796 100
35 000 - 40 000	5 843	8 581	6 462	6 844	64	170	42	710	25 910	808 804
40 000 - 45 000	4 942	7 417	6 115	6 797	76	166	30	625	21 925	780 280
45 000 - 50 000	4 250	6 371	5 786	6 878	84	255	29	639	19 511	778 706
50 000 - 60 000	6 782	10 526	10 290	13 221	159	550	48	1 487	32 172	1 489 076
60 000 - 70 000	5 106	7 901	7 688	10 963	125	634	32	982	22 815	1 254 810
70 000 - 80 000	3 529	6 192	5 295	8 331	111	541	11	486	15 210	972 364
80 000 - 90 000	2 519	4 454	3 464	5 818	81	331	26	1 344	9 988	729 142
90 000 - 100 000	1 731	3 340	2 488	4 483	53	312	16	840	6 934	571 040
100 000 - 125 000	2 621	5 273	3 466	6 639	105	769	24	1 183	9 633	939 039
125 000 - 250 000	2 525	5 442	2 764	5 122	165	1 638	45	3 550	8 927	1 321 707
250 000 - 500 000	597	1 490	507	851	54	916	9	950	1 922	590 794
500 000 - 1 000 000	.	.	.	.	.	.	.	.	335	207 895
1 000 000 oder mehr	.	.	.	.	.	.	.	.	88	146 476
Zusammen	78 685	117 834	75 603	95 295	1 340	7 260	1 217	23 719	356 932	13 461 089
Verlustfälle	218	278	77	80	5	308	-	-	781	- 20 962

<sup>1</sup> Einschließlich der Steuerfälle/Steuerpflichtigen ohne Einkommensteuerveranlagung, soweit Werte in der elektronischen Lohnsteuerbescheinigung enthalten waren.



Gesamtbetrag der Einkünfte von ... bis unter ... EUR	Abzusetzende Beträge				Zu versteuerndes Einkommen		Tarifliche Einkommensteuer <sup>2</sup>		Anspruch auf Altersvorsorgezulage nach § 10a Abs. 2 EStG	
	abzuziehende Freibeträge für Kinder nach § 32 Abs. 6 EStG		Härteausgleich nach § 46 Abs. 3 EStG und § 70 EStDV							
	Steuer- pflichtige	1 000 EUR	Steuer- pflichtige	1 000 EUR	Steuer- pflichtige	1 000 EUR	Steuer- pflichtige	1 000 EUR	Steuer- pflichtige	1 000 EUR
Nullfälle	-	-	-	-	471	- 516	789	24	45	16
1 - 5 000	-	-	143	29	14 250	20 548	3 479	640	293	108
5 000 - 10 000	4	33	129	27	15 066	82 185	3 948	1 604	636	193
10 000 - 15 000	.	.	.	.	23 742	225 564	7 779	4 143	1 203	367
15 000 - 20 000	.	.	.	.	33 120	452 996	12 904	11 741	2 619	811
20 000 - 25 000	4	11	677	138	34 737	616 852	28 867	25 152	4 362	1 320
25 000 - 30 000	6	38	857	174	30 454	676 570	30 027	45 530	5 497	1 727
30 000 - 35 000	15	74	991	206	29 722	795 820	29 605	72 470	6 515	2 082
35 000 - 40 000	123	597	1 009	212	25 910	807 994	25 861	88 873	6 460	2 043
40 000 - 45 000	121	682	897	183	21 925	779 414	21 900	97 889	6 106	1 967
45 000 - 50 000	121	678	914	188	19 511	777 840	19 492	108 574	5 782	1 887
50 000 - 60 000	185	1 068	1 708	344	32 172	1 487 665	32 134	235 105	10 285	3 327
60 000 - 70 000	345	1 847	1 283	262	22 815	1 252 701	22 804	223 450	7 684	2 494
70 000 - 80 000	4 035	26 817	919	196	15 210	945 351	15 198	183 068	5 294	1 771
80 000 - 90 000	4 851	42 357	602	124	9 988	686 660	9 974	142 071	3 463	1 176
90 000 - 100 000	3 517	34 557	478	99	6 934	536 385	6 925	119 123	2 488	850
100 000 - 125 000	5 014	50 886	609	120	9 633	888 033	9 626	218 847	3 460	1 256
125 000 - 250 000	4 757	52 132	388	83	8 927	1 269 492	8 912	385 943	2 760	1 147
250 000 - 500 000	1 075	12 483	19	4	1 922	578 307	1 920	209 597	507	228
500 000 - 1 000 000	193	2 352	-	-	335	205 543	334	80 012	.	.
1 000 000 oder mehr	57	803	-	-	88	145 673	88	59 882	.	.
Zusammen	24 432	227 454	12 429	2 557	356 932	13 231 079	292 566	2 313 740	75 542	24 807
Verlustfälle	.	.	.	.	781	- 20 966	.	.	77	34

Gesamtbetrag der Einkünfte von ... bis unter ... EUR	Hinzuzurechnendes Kindergeld nach § 31 Satz 4 EStG		Festzusetzende Einkommen-/ Jahreslohnsteuer <sup>3</sup>		Verbleibende Einkommensteuer				Festzusetzender Solidaritätszuschlag <sup>3</sup>	
					positiv		negativ			
	Steuer- pflichtige	1 000 EUR	Steuer- pflichtige	1 000 EUR	Steuer- pflichtige	1 000 EUR	Steuer- pflichtige	1 000 EUR	Steuer- pflichtige	1 000 EUR
Nullfälle	7	18	792	25	.	.	.	.	196	0
1 - 5 000	10	29	3 437	692	.	.	.	.	1 333	17
5 000 - 10 000	31	84	3 854	1 634	268	59	2 692	- 1 088	1 669	39
10 000 - 15 000	27	65	7 698	4 132	402	95	7 117	- 3 354	2 704	88
15 000 - 20 000	42	104	12 628	11 663	1 459	420	14 030	- 9 681	5 464	295
20 000 - 25 000	56	167	27 375	24 564	6 331	2 229	18 219	- 16 990	6 356	632
25 000 - 30 000	133	381	29 674	44 377	7 417	4 818	17 637	- 19 087	6 052	851
30 000 - 35 000	311	810	29 540	71 200	7 305	6 646	17 955	- 20 133	13 509	1 762
35 000 - 40 000	355	815	25 837	87 762	6 891	7 740	16 266	- 18 518	17 173	3 159
40 000 - 45 000	243	542	21 885	96 666	5 968	8 097	14 371	- 16 745	17 579	3 796
45 000 - 50 000	188	370	19 491	107 185	5 095	8 254	13 425	- 16 097	17 208	4 530
50 000 - 60 000	347	728	32 134	231 925	7 935	17 166	23 052	- 29 655	31 174	10 530
60 000 - 70 000	364	574	22 801	220 277	5 757	17 329	16 676	- 23 620	22 612	10 353
70 000 - 80 000	4 042	8 436	15 199	188 019	4 142	17 141	10 881	- 17 960	15 162	9 035
80 000 - 90 000	4 851	13 311	9 974	152 218	2 883	16 167	7 007	- 13 298	9 959	7 474
90 000 - 100 000	3 517	10 884	6 926	126 645	2 305	17 430	4 568	- 10 244	6 917	6 310
100 000 - 125 000	5 015	16 059	9 627	228 687	3 679	40 602	5 878	- 15 528	9 623	11 618
125 000 - 250 000	4 758	16 492	8 916	391 457	5 733	163 497	3 146	- 12 123	8 910	20 568
250 000 - 500 000	1 075	3 958	1 920	206 134	1 725	142 575	195	- 1 496	1 920	11 107
500 000 - 1 000 000	193	747	334	75 562	.	.	.	.	334	4 113
1 000 000 oder mehr	57	256	88	54 963	.	.	.	.	88	3 008
Zusammen	25 622	74 829	290 130	2 325 787	75 771	578 820	194 203	- 246 055	195 942	109 282
Verlustfälle	-	-	18	270	10	34	264	- 576	17	15

<sup>1</sup> Einschließlich der Steuerfälle/Steuerpflichtigen ohne Einkommensteueranmeldung, soweit Werte in der elektronischen Lohnsteuerbescheinigung enthalten waren.

<sup>2</sup> Für Fälle ohne Einkommensteueranmeldung: Einbehalten Lohnsteuer.

<sup>3</sup> Für Fälle ohne Einkommensteueranmeldung: Einbehalten Solidaritätszuschlag/Einbehalten Kirchensteuer.

5. Unbeschränkt Einkommensteuerpflichtige 2013 mit Einkünften aus freiberuflicher Tätigkeit in ausgewählten freien Berufen nach Größenklassen der individuellen Einkünfte aus freiberuflicher Tätigkeit

Einkünfte aus freiberuflicher Tätigkeit von ... bis unter ... EUR	Einkünfte aus freiberuflicher Tätigkeit <sup>1</sup>		Positive Einkunftsarten	Negative Einkunftsarten	Summe der Einkünfte <sup>2</sup>
	Fälle	1 000 EUR	1 000 EUR	1 000 EUR	1 000 EUR
Freiberufler insgesamt					
kleiner als 0	3 468	-9 527	105 359	-11 961	93 398
1 - 2 500	7 144	6 559	217 084	-3 543	213 541
2 500 - 5 000	2 436	8 887	65 222	-1 130	64 092
5 000 - 7 500	1 581	9 723	45 861	- 555	45 307
7 500 - 10 000	1 230	10 690	34 225	- 749	33 476
10 000 - 12 500	1 065	11 881	28 938	- 344	28 594
12 500 - 15 000	833	11 440	24 848	- 412	24 436
15 000 - 20 000	1 351	23 488	42 243	- 669	41 574
20 000 - 25 000	1 058	23 752	36 379	- 576	35 803
25 000 - 30 000	947	25 893	36 174	- 643	35 531
30 000 - 37 500	1 178	39 582	53 169	- 836	52 333
37 500 - 50 000	1 473	63 929	77 552	-1 433	76 119
50 000 - 75 000	1 956	119 872	141 594	-2 304	139 290
75 000 - 100 000	1 339	116 237	125 884	-1 419	124 465
100 000 - 150 000	1 874	230 193	243 835	-2 575	241 261
150 000 - 200 000	1 041	179 717	187 337	-2 082	185 255
200 000 - 250 000	612	135 868	143 825	-1 846	141 979
250 000 oder mehr	628	243 903	253 776	-4 092	249 684
Insgesamt	31 214	1 252 087	1 863 305	-37 166	1 826 138
Positive Einkünfte zusammen	27 746	1 261 614	1 757 946	-25 205	1 732 740
darunter:					
Rechtsanwälte, Notare (einschließlich Patentanwälte)					
kleiner als 0	70	- 318	2 440	- 293	2 147
1 - 2 500	58	62	.	.	2 229
2 500 - 5 000	60	228	1 484	- 7	1 477
5 000 - 7 500	48	298	854	- 16	838
7 500 - 10 000	34	302	505	.	505
10 000 - 12 500	42	472	.	.	696
12 500 - 15 000	33	458	756	- 17	739
15 000 - 20 000	72	1 262	1 717	- 14	1 703
20 000 - 25 000	80	1 783	2 207	- 38	2 169
25 000 - 30 000	61	1 673	2 221	- 13	2 208
30 000 - 37 500	102	3 397	3 738	- 27	3 712
37 500 - 50 000	141	6 138	6 475	- 113	6 362
50 000 - 75 000	169	10 404	11 411	- 190	11 222
75 000 - 100 000	78	6 747	6 965	- 46	6 919
100 000 - 150 000	108	13 093	13 608	- 132	13 475
150 000 - 200 000	38	6 441	6 895	- 42	6 853
200 000 - 250 000	25	5 508	5 592	- 315	5 277
250 000 oder mehr	25	10 489	10 861	- 514	10 347
Insgesamt	1 244	68 438	80 701	-1 822	78 879
Positive Einkünfte zusammen	1 174	68 756	78 261	-1 530	76 732
Steuerberater und Steuerbevollmächtigte					
kleiner als 0	19	- 48	817	- 55	762
1 - 2 500	30	29	.	.	1 339
2 500 - 5 000	13	54	.	.	632
5 000 - 7 500	9	56	.	.	607
7 500 - 10 000	7	62	.	.	664
10 000 - 12 500	14	150	.	.	455
12 500 - 15 000	7	98	217	- 2	216
15 000 - 20 000	11	189	776	- 2	774
20 000 - 25 000	15	348	.	.	526
25 000 - 30 000	11	309	490	- 34	455
30 000 - 37 500	27	899	1 224	- 8	1 217
37 500 - 50 000	37	1 628	1 778	- 26	1 753
50 000 - 75 000	59	3 613	3 870	- 111	3 758
75 000 - 100 000	55	4 725	4 843	- 40	4 803
100 000 - 150 000	78	9 266	9 774	- 146	9 627
150 000 - 200 000	22	3 814	3 934	- 64	3 870
200 000 - 250 000	15	3 430	3 499	- 126	3 374
250 000 oder mehr	21	8 289	8 460	- 126	8 334
Insgesamt	450	36 910	44 130	- 963	43 167
Positive Einkünfte zusammen	431	36 958	43 313	- 908	42 405

<sup>1</sup> Bei freiberuflich tätigen Personen (gültige GKZ für freie Berufe) sind in den Einkünften aus freiberuflicher Tätigkeit laut gesonderter Feststellung und aus Beteiligung enthalten.

<sup>2</sup> Die "Summe der Einkünfte" enthält nicht nur die Summe der positiven und die Summe der negativen Einkunftsarten, sondern auch die "Hinzurechnungen".

Einkünfte aus freiberuflicher Tätigkeit von ... bis unter ... EUR	Einkünfte aus freiberuflicher Tätigkeit <sup>1</sup>		Positive Einkunftsarten	Negative Einkunftsarten	Summe der Einkünfte <sup>2</sup>
	Fälle	1 000 EUR	1 000 EUR	1 000 EUR	1 000 EUR
Sonstige Wirtschaftsprüfer (ohne Vermögensberater und -verwalter)					
kleiner als 0	92	- 297	4 656	- 425	4 230
1 - 2 500	72	78	2 340	- 21	2 319
2 500 - 5 000	60	222	1 718	- 50	1 668
5 000 - 7 500	28	173	1 523	- 7	1 516
7 500 - 10 000	40	343	2 242	- 304	1 937
10 000 - 12 500	27	300	1 133	- 10	1 123
12 500 - 15 000	16	219	.	.	481
15 000 - 20 000	30	526	.	.	1 142
20 000 - 25 000	27	593	1 410	- 1	1 409
25 000 - 30 000	23	627	1 164	- 27	1 137
30 000 - 37 500	19	626	1 189	- 12	1 177
37 500 - 50 000	35	1 525	2 215	- 47	2 168
50 000 - 75 000	35	2 079	7 294	- 82	7 212
75 000 - 100 000	19	1 630	.	.	1 841
100 000 - 150 000	11	1 279	.	.	1 346
150 000 - 200 000	11	1 867	1 974	- 9	1 964
200 000 - 250 000	3	705	4 823	-	4 823
250 000 oder mehr	6	1 868	.	.	1 933
Insgesamt	554	14 364	40 484	- 1 057	39 427
Positive Einkünfte zusammen	462	14 661	35 829	- 632	35 197
Tätigkeiten im Bereich Datenverarbeitung zusammen					
kleiner als 0	36	- 65	1 021	- 67	954
1 - 2 500	90	91	2 193	- 17	2 176
2 500 - 5 000	27	95	682	- 26	656
5 000 - 7 500	21	126	.	.	449
7 500 - 10 000	14	118	492	-	492
10 000 - 12 500	17	189	.	.	421
12 500 - 15 000	11	146	371	-	371
15 000 - 20 000	14	232	.	.	303
20 000 - 25 000	10	225	313	-	313
25 000 - 30 000	15	413	452	- 20	432
30 000 - 37 500	12	403	.	.	418
37 500 - 50 000	23	986	1 108	- 15	1 093
50 000 - 75 000	21	1 253	1 375	- 3	1 372
75 000 - 100 000	25	2 146	2 325	- 72	2 253
100 000 - 150 000	18	2 157	2 282	- 232	2 050
150 000 - 200 000	.	.	.	.	.
200 000 - 250 000	.	.	.	.	.
250 000 oder mehr	-	-	-	-	-
Insgesamt	362	9 901	15 651	- 532	15 119
Positive Einkünfte zusammen	326	9 966	14 630	- 465	14 165
Forschungs- und Entwicklungstätigkeit					
kleiner als 0	37	- 90	1 198	- 95	1 103
1 - 2 500	46	47	.	.	1 351
2 500 - 5 000	17	62	.	.	570
5 000 - 7 500	21	125	.	.	701
7 500 - 10 000	10	87	.	.	378
10 000 - 12 500	11	125	.	.	223
12 500 - 15 000	6	83	.	.	164
15 000 - 20 000	11	193	386	-	386
20 000 - 25 000	6	137	168	-	168
25 000 - 30 000	9	248	.	.	475
30 000 - 37 500	9	296	.	.	491
37 500 - 50 000	9	403	.	.	625
50 000 - 75 000	12	690	.	.	736
75 000 - 100 000	4	352	352	-	352
100 000 - 150 000	.	.	.	.	.
150 000 - 200 000	.	.	.	.	.
200 000 - 250 000	3	653	.	.	646
250 000 oder mehr	.	.	.	.	.
Insgesamt	217	5 508	10 674	- 279	10 396
Positive Einkünfte zusammen	180	5 598	9 477	- 184	9 293

<sup>1</sup> Bei freiberuflich tätigen Personen (gültige GKZ für freie Berufe) sind in den Einkünften aus freiberuflicher Tätigkeit laut gesonderter Feststellung und aus Beteiligung enthalten.

<sup>2</sup> Die "Summe der Einkünfte" enthält nicht nur die Summe der positiven und die Summe der negativen Einkunftsarten, sondern auch die "Hinzurechnungen".

Einkünfte aus freiberuflicher Tätigkeit von ... bis unter ... EUR	Einkünfte aus freiberuflicher Tätigkeit <sup>1</sup>		Positive Einkunftsarten	Negative Einkunftsarten	Summe der Einkünfte <sup>2</sup>
	Fälle	1 000 EUR	1 000 EUR	1 000 EUR	1 000 EUR
<b>Lehrtätigkeit</b>					
kleiner als 0	286	- 744	7 741	- 810	6 931
1 - 2 500	899	958	23 168	- 117	23 051
2 500 - 5 000	511	1 845	12 025	- 97	11 928
5 000 - 7 500	301	1 855	7 037	- 73	6 963
7 500 - 10 000	247	2 161	5 250	- 40	5 210
10 000 - 12 500	208	2 316	3 883	- 27	3 856
12 500 - 15 000	162	2 230	3 773	- 21	3 752
15 000 - 20 000	239	4 120	6 593	- 79	6 514
20 000 - 25 000	151	3 382	4 709	- 68	4 641
25 000 - 30 000	109	2 981	3 852	- 31	3 821
30 000 - 37 500	85	2 846	3 558	- 61	3 497
37 500 - 50 000	67	2 902	3 546	- 65	3 482
50 000 - 75 000	83	4 973	6 589	- 84	6 505
75 000 - 100 000	29	2 451	2 681	- 75	2 606
100 000 - 150 000	15	1 823	2 042	- 6	2 036
150 000 - 200 000	17	2 959	3 181	- 130	3 051
200 000 - 250 000	6	1 344	.	.	1 357
250 000 oder mehr	5	1 876	.	.	1 938
<b>Insgesamt</b>	<b>3 420</b>	<b>42 281</b>	<b>102 996</b>	<b>-1 856</b>	<b>101 140</b>
<b>Positive Einkünfte zusammen</b>	<b>3 134</b>	<b>43 025</b>	<b>95 255</b>	<b>-1 046</b>	<b>94 209</b>
<b>Ärzte (ohne Zahnärzte)</b>					
kleiner als 0	89	- 887	6 120	- 903	5 217
1 - 2 500	75	83	6 078	- 88	5 990
2 500 - 5 000	62	231	4 873	- 22	4 851
5 000 - 7 500	56	354	.	.	4 673
7 500 - 10 000	54	467	4 747	- 27	4 720
10 000 - 12 500	36	405	3 787	- 39	3 748
12 500 - 15 000	36	502	3 178	- 42	3 135
15 000 - 20 000	54	945	3 877	- 20	3 856
20 000 - 25 000	40	883	.	.	3 384
25 000 - 30 000	41	1 114	3 465	- 37	3 428
30 000 - 37 500	45	1 495	3 663	- 29	3 634
37 500 - 50 000	90	3 955	7 109	- 47	7 062
50 000 - 75 000	216	13 597	17 836	- 206	17 630
75 000 - 100 000	320	28 093	31 437	- 315	31 122
100 000 - 150 000	770	96 660	102 428	- 863	101 565
150 000 - 200 000	575	99 951	103 403	-1 002	102 401
200 000 - 250 000	346	76 835	78 566	- 594	77 971
250 000 oder mehr	358	140 140	145 653	-1 966	143 685
<b>Insgesamt</b>	<b>3 263</b>	<b>464 823</b>	<b>534 293</b>	<b>-6 217</b>	<b>528 076</b>
<b>Positive Einkünfte zusammen</b>	<b>3 174</b>	<b>465 710</b>	<b>528 173</b>	<b>-5 314</b>	<b>522 859</b>
<b>Zahnärzte (einschließlich Dentisten), ohne Zahntechniker</b>					
kleiner als 0	19	- 257	373	- 269	104
1 - 2 500	4	6	.	.	303
2 500 - 5 000	7	26	.	.	408
5 000 - 7 500	4	25	104	-	104
7 500 - 10 000	4	35	73	-	73
10 000 - 12 500	4	43	87	-	87
12 500 - 15 000	3	40	71	-	71
15 000 - 20 000	10	175	.	.	231
20 000 - 25 000	16	367	416	- 16	400
25 000 - 30 000	15	406	564	- 2	562
30 000 - 37 500	39	1 323	1 418	- 17	1 401
37 500 - 50 000	86	3 808	4 184	- 93	4 091
50 000 - 75 000	219	13 723	14 460	- 267	14 193
75 000 - 100 000	259	22 822	23 560	- 244	23 316
100 000 - 150 000	444	54 512	57 168	- 623	56 545
150 000 - 200 000	208	35 469	36 554	- 384	36 171
200 000 - 250 000	127	28 074	28 801	- 354	28 447
250 000 oder mehr	101	34 945	35 603	- 510	35 093
<b>Insgesamt</b>	<b>1 569</b>	<b>195 541</b>	<b>204 392</b>	<b>-2 792</b>	<b>201 600</b>
<b>Positive Einkünfte zusammen</b>	<b>1 550</b>	<b>195 798</b>	<b>204 019</b>	<b>-2 523</b>	<b>201 496</b>

<sup>1</sup> Bei freiberuflich tätigen Personen (gültige GKZ für freie Berufe) sind in den Einkünften aus freiberuflicher Tätigkeit laut gesonderter Feststellung und aus Beteiligung enthalten.

<sup>2</sup> Die "Summe der Einkünfte" enthält nicht nur die Summe der positiven und die Summe der negativen Einkunftsarten, sondern auch die "Hinzurechnungen".

Einkünfte aus freiberuflicher Tätigkeit von ... bis unter ... EUR	Einkünfte aus freiberuflicher Tätigkeit <sup>1</sup>		Positive Einkunftsarten	Negative Einkunftsarten	Summe der Einkünfte <sup>2</sup>
	Fälle	1 000 EUR	1 000 EUR	1 000 EUR	1 000 EUR
Tierärzte					
kleiner als 0	32	- 122	933	- 161	771
1 - 2 500	17	21	238	-	238
2 500 - 5 000	18	66	.	.	422
5 000 - 7 500	10	64	.	.	157
7 500 - 10 000	12	104	.	.	191
10 000 - 12 500	13	143	276	- 11	265
12 500 - 15 000	12	166	.	.	236
15 000 - 20 000	17	301	.	.	515
20 000 - 25 000	15	340	.	.	426
25 000 - 30 000	11	301	.	.	329
30 000 - 37 500	18	614	689	- 26	664
37 500 - 50 000	36	1 558	1 751	- 28	1 722
50 000 - 75 000	46	2 769	2 953	- 8	2 944
75 000 - 100 000	40	3 476	3 877	- 48	3 829
100 000 - 150 000	24	2 760	3 003	- 40	2 963
150 000 - 200 000	8	1 410	1 630	- 50	1 580
200 000 - 250 000	.	.	.	.	.
250 000 oder mehr	.	.	.	.	.
Insgesamt	335	16 242	20 356	- 429	19 926
Positive Einkünfte zusammen	303	16 364	19 423	- 268	19 155
Heilpraktiker					
kleiner als 0	70	- 325	860	- 342	518
1 - 2 500	40	34	.	.	614
2 500 - 5 000	16	57	174	-	174
5 000 - 7 500	19	115	.	.	198
7 500 - 10 000	20	174	.	.	195
10 000 - 12 500	12	137	.	.	227
12 500 - 15 000	9	124	.	.	126
15 000 - 20 000	26	456	.	.	611
20 000 - 25 000	11	252	271	-	271
25 000 - 30 000	6	156	.	.	157
30 000 - 37 500	14	467	.	.	487
37 500 - 50 000	15	653	696	- 22	674
50 000 - 75 000	14	869	.	.	881
75 000 - 100 000	8	693	698	- 27	671
100 000 - 150 000	.	.	.	.	.
150 000 - 200 000	.	.	.	.	.
200 000 - 250 000	.	.	.	.	.
250 000 oder mehr	.	.	.	.	.
Insgesamt	283	4 798	7 159	- 495	6 664
Positive Einkünfte zusammen	213	5 122	6 299	- 153	6 146
Sonstige Heilberufe					
kleiner als 0	282	- 1 120	6 702	- 1 192	5 509
1 - 2 500	296	303	11 747	- 120	11 627
2 500 - 5 000	233	873	8 976	- 123	8 853
5 000 - 7 500	205	1 274	8 053	- 63	7 990
7 500 - 10 000	165	1 439	5 306	- 76	5 230
10 000 - 12 500	139	1 562	4 292	- 43	4 249
12 500 - 15 000	151	2 069	4 463	- 66	4 397
15 000 - 20 000	256	4 473	8 577	- 151	8 426
20 000 - 25 000	217	4 889	7 800	- 157	7 643
25 000 - 30 000	237	6 521	8 699	- 57	8 642
30 000 - 37 500	292	9 833	12 580	- 138	12 442
37 500 - 50 000	368	15 975	18 827	- 486	18 340
50 000 - 75 000	427	26 004	28 741	- 432	28 308
75 000 - 100 000	190	16 210	17 479	- 301	17 178
100 000 - 150 000	90	10 867	11 432	- 201	11 232
150 000 - 200 000	46	8 020	8 677	- 154	8 523
200 000 - 250 000	28	6 209	6 507	- 92	6 415
250 000 oder mehr	30	11 643	11 940	- 350	11 589
Insgesamt	3 652	127 044	190 798	- 4 203	186 595
Positive Einkünfte zusammen	3 370	128 164	184 096	- 3 011	181 086

<sup>1</sup> Bei freiberuflich tätigen Personen (gültige GKZ für freie Berufe) sind in den Einkünften aus freiberuflicher Tätigkeit laut gesonderter Feststellung und aus Beteiligung enthalten.

<sup>2</sup> Die "Summe der Einkünfte" enthält nicht nur die Summe der positiven und die Summe der negativen Einkunftsarten, sondern auch die "Hinzurechnungen".

Einkünfte aus freiberuflicher Tätigkeit von ... bis unter ... EUR	Einkünfte aus freiberuflicher Tätigkeit <sup>1</sup>		Positive Einkunftsarten	Negative Einkunftsarten	Summe der Einkünfte <sup>2</sup>
	Fälle	1 000 EUR	1 000 EUR	1 000 EUR	1 000 EUR
Architekten, Innenarchitekten, Vermessungs- und Bauingenieure (ohne Film- und Bühnenarchitekten)					
kleiner als 0	368	-1 580	10 459	-2 483	7 976
1 - 2 500	220	219	6 254	- 84	6 170
2 500 - 5 000	175	654	4 056	- 27	4 029
5 000 - 7 500	118	717	3 278	- 46	3 232
7 500 - 10 000	107	925	3 141	- 114	3 028
10 000 - 12 500	100	1 103	2 659	- 36	2 623
12 500 - 15 000	77	1 062	2 080	- 81	1 998
15 000 - 20 000	131	2 296	4 432	- 90	4 343
20 000 - 25 000	122	2 757	3 699	- 8	3 691
25 000 - 30 000	125	3 397	4 352	- 118	4 234
30 000 - 37 500	173	5 843	8 185	- 140	8 045
37 500 - 50 000	228	9 886	11 651	- 159	11 493
50 000 - 75 000	273	16 723	18 988	- 409	18 579
75 000 - 100 000	167	14 311	15 452	- 123	15 330
100 000 - 150 000	137	16 261	17 910	- 115	17 794
150 000 - 200 000	47	7 974	8 310	- 104	8 205
200 000 - 250 000	23	5 075	5 538	- 170	5 368
250 000 oder mehr	23	8 493	8 652	- 134	8 517
Insgesamt	2 614	96 119	139 097	-4 442	134 655
Positive Einkünfte zusammen	2 246	97 699	128 638	-1 959	126 679
Ingenieurbüros für technische Fachplanung und Ingenieurdesign					
kleiner als 0	115	- 331	3 862	- 360	3 502
1 - 2 500	71	66	2 467	- 145	2 321
2 500 - 5 000	42	148	1 145	- 6	1 139
5 000 - 7 500	35	208	858	- 8	849
7 500 - 10 000	27	237	.	.	738
10 000 - 12 500	35	390	780	- 17	763
12 500 - 15 000	28	381	.	.	746
15 000 - 20 000	45	798	1 464	- 35	1 429
20 000 - 25 000	43	952	1 337	- 63	1 274
25 000 - 30 000	29	793	1 002	- 59	942
30 000 - 37 500	55	1 867	2 590	- 34	2 557
37 500 - 50 000	61	2 598	3 454	- 35	3 419
50 000 - 75 000	107	6 445	6 925	- 115	6 810
75 000 - 100 000	48	4 103	4 453	- 11	4 442
100 000 - 150 000	48	5 790	5 862	- 98	5 764
150 000 - 200 000	9	1 499	.	.	1 816
200 000 - 250 000	9	1 977	1 987	- 56	1 931
250 000 oder mehr	11	5 703	.	.	5 873
Insgesamt	818	33 624	47 560	-1 245	46 314
Positive Einkünfte zusammen	703	33 955	43 698	- 886	42 812
Technische, physische und chemische Untersuchung					
kleiner als 0	6	- 3	.	.	90
1 - 2 500	5	3	.	.	170
2 500 - 5 000	-	-	-	-	-
5 000 - 7 500	-	-	-	-	-
7 500 - 10 000	.	.	.	-	.
10 000 - 12 500	.	.	.	-	.
12 500 - 15 000	-	-	-	-	-
15 000 - 20 000	-	-	-	-	-
20 000 - 25 000	-	-	-	-	-
25 000 - 30 000	.	.	.	-	.
30 000 - 37 500	.	.	.	-	.
37 500 - 50 000	.	.	.	-	.
50 000 - 75 000	4	244	245	-	245
75 000 - 100 000	.	.	.	-	.
100 000 - 150 000	-	-	-	-	-
150 000 - 200 000	-	-	-	-	-
200 000 - 250 000	-	-	-	-	-
250 000 oder mehr	.	.	.	-	.
Insgesamt	26	1 691	2 161	- 13	2 148
Positive Einkünfte zusammen	20	1 695	2 069	- 11	2 058

<sup>1</sup> Bei freiberuflich tätigen Personen (gültige GKZ für freie Berufe) sind in den Einkünften aus freiberuflicher Tätigkeit laut gesonderter Feststellung und aus Beteiligung enthalten.

<sup>2</sup> Die "Summe der Einkünfte" enthält nicht nur die Summe der positiven und die Summe der negativen Einkunftsarten, sondern auch die "Hinzurechnungen".

Einkünfte aus freiberuflicher Tätigkeit von ... bis unter ... EUR	Einkünfte aus freiberuflicher Tätigkeit <sup>1</sup>		Positive Einkunftsarten	Negative Einkunftsarten	Summe der Einkünfte <sup>2</sup>
	Fälle	1 000 EUR	1 000 EUR	1 000 EUR	1 000 EUR
<b>Künstlerische Berufe</b>					
kleiner als 0	420	- 720	9 954	- 773	9 181
1 - 2 500	884	786	21 210	- 131	21 078
2 500 - 5 000	401	1 477	7 593	- 24	7 568
5 000 - 7 500	233	1 430	3 852	- 61	3 791
7 500 - 10 000	168	1 462	2 216	- 12	2 204
10 000 - 12 500	145	1 610	2 703	- 15	2 688
12 500 - 15 000	77	1 055	.	.	1 601
15 000 - 20 000	125	2 158	2 901	- 55	2 846
20 000 - 25 000	58	1 296	1 663	- 3	1 661
25 000 - 30 000	39	1 062	.	.	1 219
30 000 - 37 500	44	1 499	1 868	- 32	1 836
37 500 - 50 000	22	978	1 036	- 26	1 010
50 000 - 75 000	22	1 378	.	.	1 662
75 000 - 100 000	11	992	1 127	- 47	1 080
100 000 - 150 000	11	1 352	.	.	1 432
150 000 - 200 000	9	1 521	.	.	1 615
200 000 - 250 000	.	.	.	.	.
250 000 oder mehr	.	.	.	.	.
<b>Insgesamt</b>	<b>2 673</b>	<b>20 586</b>	<b>65 078</b>	<b>- 1 286</b>	<b>63 793</b>
<b>Positive Einkünfte zusammen</b>	<b>2 253</b>	<b>21 306</b>	<b>55 125</b>	<b>- 513</b>	<b>54 612</b>
<b>Freiberufliche Tätigkeit im Bereich Journalismus</b>					
kleiner als 0	79	- 129	1 745	- 162	1 583
1 - 2 500	169	158	3 956	- 15	3 941
2 500 - 5 000	56	208	1 049	- 18	1 031
5 000 - 7 500	50	298	936	- 14	922
7 500 - 10 000	45	395	965	- 9	956
10 000 - 12 500	30	339	.	.	457
12 500 - 15 000	16	213	.	.	317
15 000 - 20 000	47	814	1 057	- 24	1 034
20 000 - 25 000	50	1 119	.	.	1 333
25 000 - 30 000	39	1 067	1 241	- 7	1 234
30 000 - 37 500	44	1 471	1 703	- 37	1 666
37 500 - 50 000	44	1 936	2 087	- 11	2 076
50 000 - 75 000	19	1 106	.	.	1 117
75 000 - 100 000	4	347	.	.	352
100 000 - 150 000	3	355	355	-	355
150 000 - 200 000	-	-	-	-	-
200 000 - 250 000	-	-	-	-	-
250 000 oder mehr	-	-	-	-	-
<b>Insgesamt</b>	<b>695</b>	<b>9 697</b>	<b>18 694</b>	<b>- 320</b>	<b>18 374</b>
<b>Positive Einkünfte zusammen</b>	<b>616</b>	<b>9 826</b>	<b>16 949</b>	<b>- 158</b>	<b>16 791</b>
<b>Freiberuflich tätige Fotografen</b>					
kleiner als 0	52	- 122	1 246	- 120	1 126
1 - 2 500	48	47	641	- 12	629
2 500 - 5 000	19	63	248	- 26	221
5 000 - 7 500	15	91	.	.	191
7 500 - 10 000	11	93	120	-	120
10 000 - 12 500	6	64	81	-	81
12 500 - 15 000	5	71	76	-	76
15 000 - 20 000	9	149	.	.	184
20 000 - 25 000	3	66	66	-	66
25 000 - 30 000	5	132	140	-	140
30 000 - 37 500	3	107	107	-	107
37 500 - 50 000	5	210	.	.	210
50 000 - 75 000	6	347	.	.	388
75 000 - 100 000	-	-	-	-	-
100 000 - 150 000	-	-	-	-	-
150 000 - 200 000	-	-	-	-	-
200 000 - 250 000	-	-	-	-	-
250 000 oder mehr	-	-	-	-	-
<b>Insgesamt</b>	<b>187</b>	<b>1 319</b>	<b>3 712</b>	<b>- 172</b>	<b>3 540</b>
<b>Positive Einkünfte zusammen</b>	<b>135</b>	<b>1 441</b>	<b>2 466</b>	<b>- 52</b>	<b>2 414</b>

<sup>1</sup> Bei freiberuflich tätigen Personen (gültige GKZ für freie Berufe) sind in den Einkünften aus freiberuflicher Tätigkeit laut gesonderter Feststellung und aus Beteiligung enthalten.

<sup>2</sup> Die "Summe der Einkünfte" enthält nicht nur die Summe der positiven und die Summe der negativen Einkunftsarten, sondern auch die "Hinzurechnungen".

Einkünfte aus freiberuflicher Tätigkeit von ... bis unter ... EUR	Einkünfte aus freiberuflicher Tätigkeit <sup>1</sup>		Positive Einkunftsarten	Negative Einkunftsarten	Summe der Einkünfte <sup>2</sup>
	Fälle	1 000 EUR	1 000 EUR	1 000 EUR	1 000 EUR
Übersetzer, Dolmetscher					
kleiner als 0	13	- 25	276	- 26	251
1 - 2 500	32	29	.	.	488
2 500 - 5 000	22	78	.	.	315
5 000 - 7 500	9	53	154	- 7	147
7 500 - 10 000	9	81	120	.	120
10 000 - 12 500	10	116	.	.	118
12 500 - 15 000	9	119	173	.	173
15 000 - 20 000	14	245	.	.	267
20 000 - 25 000	8	181	.	.	183
25 000 - 30 000	8	224	.	.	219
30 000 - 37 500	8	267	.	.	281
37 500 - 50 000	12	499	505	.	505
50 000 - 75 000	.	.	.	.	.
75 000 - 100 000	.	.	.	.	.
100 000 - 150 000	.	.	.	.	.
150 000 - 200 000	.	.	.	.	.
200 000 - 250 000	.	.	.	.	.
250 000 oder mehr	.	.	.	.	.
Insgesamt	161	2 353	3 610	- 78	3 532
Positive Einkünfte zusammen	148	2 378	3 334	- 53	3 281
Textil-, Schmuck- und Möbeldesigner					
kleiner als 0	96	- 183	1 402	- 185	1 216
1 - 2 500	132	125	1 022	- 16	1 006
2 500 - 5 000	70	260	769	- 11	758
5 000 - 7 500	51	318	537	- 13	523
7 500 - 10 000	37	324	383	.	383
10 000 - 12 500	29	324	402	- 12	389
12 500 - 15 000	24	327	.	.	572
15 000 - 20 000	23	393	447	.	447
20 000 - 25 000	17	381	.	.	379
25 000 - 30 000	14	377	378	.	378
30 000 - 37 500	12	405	.	.	386
37 500 - 50 000	13	557	557	.	557
50 000 - 75 000	7	454	.	.	600
75 000 - 100 000	.	.	.	.	.
100 000 - 150 000	.	.	.	.	.
150 000 - 200 000	.	.	.	.	.
200 000 - 250 000	.	.	.	.	.
250 000 oder mehr	.	.	.	.	.
Insgesamt	531	6 964	10 877	- 354	10 523
Positive Einkünfte zusammen	435	7 147	9 476	- 168	9 307
Freiberuflich tätige Sachverständige					
kleiner als 0	112	- 155	4 725	- 234	4 491
1 - 2 500	206	190	5 773	- 120	5 653
2 500 - 5 000	94	339	2 205	- 47	2 158
5 000 - 7 500	63	387	1 917	- 27	1 889
7 500 - 10 000	51	443	1 469	- 61	1 408
10 000 - 12 500	35	397	.	.	1 455
12 500 - 15 000	25	346	.	.	991
15 000 - 20 000	44	755	.	.	1 203
20 000 - 25 000	29	648	1 352	- 28	1 324
25 000 - 30 000	17	469	.	.	844
30 000 - 37 500	30	996	.	.	1 309
37 500 - 50 000	44	1 894	2 575	- 25	2 551
50 000 - 75 000	59	3 595	3 786	- 89	3 697
75 000 - 100 000	23	2 028	2 104	- 8	2 096
100 000 - 150 000	24	2 766	2 925	- 4	2 921
150 000 - 200 000	.	.	.	- 15	.
200 000 - 250 000	.	.	.	.	.
250 000 oder mehr	.	.	.	.	.
Insgesamt	870	19 055	38 727	- 695	38 032
Positive Einkünfte zusammen	758	19 209	34 002	- 461	33 541

<sup>1</sup> Bei freiberuflich tätigen Personen (gültige GKZ für freie Berufe) sind in den Einkünften aus freiberuflicher Tätigkeit laut gesonderter Feststellung und aus Beteiligung enthalten.

<sup>2</sup> Die "Summe der Einkünfte" enthält nicht nur die Summe der positiven und die Summe der negativen Einkunftsarten, sondern auch die "Hinzurechnungen".



Kreis-Nr.	Kreisfreie Stadt Landkreis Land	Gesamtbetrag der Einkünfte von . . . bis unter . . . EUR							
		0		1 - 5 000		5 000 - 10 000		10 000 - 15 000	
		Steuer- pflichtige	1 000 EUR	Steuer- pflichtige	1 000 EUR	Steuer- pflichtige	1 000 EUR	Steuer- pflichtige	1 000 EUR
15001	Dessau-Roßlau, Stadt	-	-	60	112	62	292	76	469
15002	Halle (Saale), Stadt	-	-	612	1 125	445	2 510	388	2 698
15003	Magdeburg, Landeshauptstadt	-	-	292	502	254	1 308	260	1 823
15081	Altmarkkreis Salzwedel	-	-	34	96	38	176	61	311
15082	Anhalt-Bitterfeld	-	-	60	120	67	317	111	658
15083	Börde	-	-	55	113	54	256	74	476
15084	Burgenlandkreis	-	-	61	112	70	287	131	788
15085	Harz	-	-	68	144	104	477	156	1 002
15086	Jerichower Land	-	-	33	83	37	192	50	332
15087	Mansfeld-Südharz	-	-	54	128	56	282	86	558
15088	Saalekreis	-	-	79	152	95	437	111	732
15089	Salzlandkreis	-	-	71	135	70	449	109	662
15090	Stendal	-	-	46	91	62	273	73	373
15091	Wittenberg	-	-	65	126	63	319	110	610
<b>15</b>	<b>Sachsen-Anhalt</b>	-	-	<b>1 590</b>	<b>3 039</b>	<b>1 477</b>	<b>7 575</b>	<b>1 796</b>	<b>11 490</b>

Kreis-Nr.	Kreisfreie Stadt Landkreis Land	Gesamtbetrag der Einkünfte von . . . bis unter . . . EUR							
		15 000 - 20 000		20 000 - 25 000		25 000 - 30 000		30 000 - 35 000	
		Steuer- pflichtige	1 000 EUR	Steuer- pflichtige	1 000 EUR	Steuer- pflichtige	1 000 EUR	Steuer- pflichtige	1 000 EUR
15001	Dessau-Roßlau, Stadt	83	631	82	666	73	1 020	42	569
15002	Halle (Saale), Stadt	351	2 883	326	3 471	242	2 941	241	3 461
15003	Magdeburg, Landeshauptstadt	268	2 348	255	2 373	230	2 594	186	2 289
15081	Altmarkkreis Salzwedel	75	438	70	552	56	430	59	685
15082	Anhalt-Bitterfeld	111	880	91	841	89	1 054	77	1 320
15083	Börde	101	717	107	940	97	1 208	82	1 072
15084	Burgenlandkreis	144	1 056	138	1 251	112	1 463	113	1 566
15085	Harz	199	1 327	153	1 465	122	1 420	132	1 648
15086	Jerichower Land	62	578	83	849	57	880	61	955
15087	Mansfeld-Südharz	95	722	116	934	93	1 103	80	856
15088	Saalekreis	156	983	147	1 233	125	1 482	123	1 728
15089	Salzlandkreis	123	720	127	1 060	106	1 050	89	1 124
15090	Stendal	94	743	113	868	94	1 028	68	844
15091	Wittenberg	101	611	103	880	79	770	70	853
<b>15</b>	<b>Sachsen-Anhalt</b>	<b>1 963</b>	<b>14 637</b>	<b>1 911</b>	<b>17 383</b>	<b>1 575</b>	<b>18 443</b>	<b>1 423</b>	<b>18 970</b>

Kreis-Nr.	Kreisfreie Stadt Landkreis Land	Gesamtbetrag der Einkünfte von . . . bis unter . . . EUR							
		35 000 - 50 000		50 000 - 125 000		125 000 und mehr		insgesamt	
		Steuer- pflichtige	1 000 EUR	Steuer- pflichtige	1 000 EUR	Steuer- pflichtige	1 000 EUR	Steuer- pflichtige	1 000 EUR
15001	Dessau-Roßlau, Stadt	159	2 454	419	13 935	243	34 258	1 299	54 406
15002	Halle (Saale), Stadt	630	10 234	1 522	47 637	765	115 320	5 522	192 282
15003	Magdeburg, Landeshauptstadt	495	7 444	1 395	41 122	755	115 694	4 390	177 497
15081	Altmarkkreis Salzwedel	142	2 141	345	11 019	160	25 737	1 040	41 583
15082	Anhalt-Bitterfeld	219	3 638	571	18 636	316	51 473	1 712	78 938
15083	Börde	246	3 892	736	25 588	396	55 843	1 948	90 105
15084	Burgenlandkreis	279	4 593	669	22 926	387	57 767	2 104	91 810
15085	Harz	354	5 247	924	28 053	500	76 682	2 712	117 465
15086	Jerichower Land	159	3 178	463	14 279	265	37 570	1 270	58 895
15087	Mansfeld-Südharz	219	3 614	475	17 876	286	47 111	1 560	73 184
15088	Saalekreis	305	5 182	842	26 846	399	56 954	2 382	95 728
15089	Salzlandkreis	247	3 775	685	22 992	373	58 705	2 000	90 673
15090	Stendal	196	3 207	486	14 730	252	40 369	1 484	62 525
15091	Wittenberg	207	2 953	529	18 614	286	45 822	1 613	71 558
<b>15</b>	<b>Sachsen-Anhalt</b>	<b>3 857</b>	<b>61 553</b>	<b>10 061</b>	<b>324 254</b>	<b>5 383</b>	<b>819 305</b>	<b>31 036</b>	<b>1 296 649</b>

AGS	Land Kreisfreie Städte Landkreise Gemeinden		Größenklassen des Gesamtbetrages der Einkünfte von ... bis unter ... EUR					
			Nullfälle	1 5 000	5 000 10 000	10 000 15 000	15 000 20 000	20 000 25 000
<b>15</b>	<b>Sachsen-Anhalt</b>	a)	42 251	103 619	84 986	122 202	121 124	102 736
		b)	-	223 730	655 121	1 530 423	2 116 586	2 298 375
		c)	- 2 259	153 470	485 839	1 192 974	1 733 177	1 913 363
		d)	241	3 622	9 951	43 005	126 265	186 982
15001	Dessau-Roßlau, Stadt	a)	1 801	3 395	3 120	4 621	4 187	3 476
		b)	-	7 548	24 160	57 526	73 171	77 657
		c)	- 64	5 188	18 022	44 838	60 229	65 012
		d)	3	121	362	1 527	4 419	6 355
15002	Halle (Saale), Stadt	a)	6 600	13 798	9 596	13 538	11 445	9 339
		b)	-	29 404	74 131	169 195	199 515	208 773
		c)	- 214	21 042	56 104	132 674	164 540	174 637
		d)	20	425	1 112	4 785	12 262	17 743
15003	Magdeburg, Landeshauptstadt	a)	5 002	12 682	9 852	12 699	11 721	9 898
		b)	-	27 757	75 611	158 617	204 169	221 583
		c)	- 213	19 658	57 306	125 338	169 212	187 296
		d)	67	461	1 264	4 773	12 817	19 715
15081	Altmarkkreis Salzwedel	a)	1 236	3 855	3 130	4 569	5 121	4 216
		b)	-	8 881	24 157	57 297	89 658	94 252
		c)	- 74	6 083	17 720	44 553	73 364	78 124
		d)	26	152	385	1 647	5 331	7 542
15081026	Apenburg-Winterfeld, Flecken	a)	10	57	60	94	99	103
		b)	-	170	461	1 206	1 757	2 298
		c)	-	115	331	946	1 433	1 876
		d)	0	1	8	40	105	156
15081030	Arendsee (Altmark), Stadt	a)	114	282	333	389	419	324
		b)	-	684	2 696	4 864	7 275	7 219
		c)	- 4	460	2 020	3 758	5 855	5 959
		d)	1	13	31	128	414	544
15081045	Beetzendorf	a)	50	144	121	191	195	135
		b)	-	373	919	2 378	3 407	3 012
		c)	- 1	263	662	1 810	2 818	2 471
		d)	0	6	14	68	205	249
15081095	Dähre	a)	11	53	58	76	98	84
		b)	-	127	445	960	1 726	1 881
		c)	0	79	322	749	1 412	1 583
		d)	0	3	6	26	88	167
15081105	Diesdorf, Flecken	a)	26	79	80	105	124	118
		b)	-	201	622	1 331	2 182	2 636
		c)	- 1	145	436	1 015	1 779	2 209
		d)	0	3	10	35	124	219
15081135	Gardelegen, Hansestadt	a)	311	1 192	777	1 174	1 511	1 108
		b)	-	2 732	5 929	14 749	26 411	24 840
		c)	- 34	1 986	4 325	11 369	21 679	20 498
		d)	1	36	107	441	1 599	2 010
15081225	Jübar	a)	18	50	48	65	83	81
		b)	-	128	394	805	1 463	1 800
		c)	- 1	92	258	636	1 189	1 492
		d)	0	2	8	23	95	153
15081240	Kalbe (Milde), Stadt	a)	100	320	379	448	490	392
		b)	-	734	3 034	5 589	8 560	8 764
		c)	- 5	451	2 261	4 288	6 868	7 122
		d)	0	10	28	140	472	617
15081280	Klötze, Stadt	a)	141	383	324	507	621	545
		b)	-	900	2 435	6 382	10 916	12 135
		c)	- 5	577	1 778	4 996	8 908	10 105
		d)	0	14	47	185	670	989

Größenklassen des Gesamtbetrages der Einkünfte von ... bis unter ... EUR									AGS
25 000 - 30 000	30 000 - 35 000	35 000 - 40 000	40 000 - 50 000	50 000 - 60 000	60 000 - 70 000	70 000 - 125 000	125 000 und mehr	Ins- gesamt	
79 421	67 375	49 950	67 177	44 923	28 090	48 675	13 835	976 364	a) 15
2 177 761	2 182 790	1 867 036	2 996 842	2 456 168	1 816 144	4 313 833	3 021 228	27 656 036	b)
1 830 775	1 849 712	1 577 867	2 522 108	2 079 176	1 548 330	3 596 321	2 707 505	23 188 356	c)
218 321	250 980	234 417	411 952	377 448	300 267	862 173	911 656	3 937 280	d)
2 864	2 609	1 835	2 360	1 656	1 107	1 982	560	35 573	a) 15001
78 610	84 448	68 582	105 221	90 558	71 569	176 020	118 511	1 033 581	b)
66 757	72 458	58 307	88 380	76 796	61 042	147 575	105 798	870 334	c)
8 235	10 278	9 009	14 600	14 091	11 984	35 610	35 515	152 109	d)
7 299	6 418	4 875	6 733	4 464	2 809	5 297	1 585	103 796	a) 15002
200 344	208 115	182 133	300 200	244 253	181 604	474 654	333 598	2 805 919	b)
170 189	178 378	155 465	253 922	207 150	155 124	393 734	295 936	2 358 680	c)
21 694	25 989	25 006	45 153	41 036	32 349	98 148	102 211	427 930	d)
8 377	7 354	5 321	7 302	4 684	3 171	5 895	1 704	105 662	a) 15003
230 198	238 106	198 969	325 266	256 044	205 101	527 216	364 304	3 032 942	b)
197 152	205 744	170 837	277 033	218 827	176 424	439 503	325 783	2 569 902	c)
25 810	30 231	27 896	49 590	43 070	36 713	109 640	112 275	474 324	d)
3 170	2 568	2 084	2 812	1 996	1 177	1 885	522	38 341	a) 15081
86 809	83 318	77 830	125 626	109 218	76 098	165 783	114 418	1 113 347	b)
72 473	69 794	65 440	104 780	91 817	64 576	137 201	102 609	928 459	c)
8 495	9 097	9 334	16 622	16 206	12 201	32 201	33 015	152 253	d)
72	54	42	63	45	21	32	12	764	a) 15081026
1 973	1 750	1 562	2 863	2 472	1 362	2 678	2 829	23 382	b)
1 631	1 472	1 303	2 368	2 009	1 129	2 248	2 602	19 462	c)
183	179	178	355	336	207	510	953	3 211	d)
274	175	153	202	147	70	116	31	3 029	a) 15081030
7 520	5 692	5 707	8 930	7 999	4 481	10 447	8 070	81 585	b)
6 250	4 743	4 807	7 399	6 660	3 814	8 608	7 352	67 684	c)
700	557	669	1 118	1 167	698	2 076	2 369	10 484	d)
113	81	76	111	66	40	79	15	1 417	a) 15081045
3 091	2 640	2 845	5 023	3 573	2 591	6 846	3 239	39 938	b)
2 564	2 206	2 366	4 202	3 005	2 184	5 623	2 921	33 094	c)
299	303	321	684	519	400	1 312	817	5 198	d)
74	45	33	58	40	25	29	9	693	a) 15081095
2 037	1 458	1 220	2 581	2 193	1 613	2 521	1 912	20 675	b)
1 725	1 192	1 013	2 144	1 832	1 385	2 084	1 714	17 233	c)
206	159	127	312	307	252	485	574	2 710	d)
80	65	49	91	64	36	59	16	992	a) 15081105
2 182	2 095	1 830	4 079	3 512	2 325	5 415	2 425	30 836	b)
1 840	1 745	1 550	3 439	2 975	1 969	4 391	2 053	25 546	c)
214	219	212	530	539	379	1 015	585	4 087	d)
859	758	551	714	494	322	530	128	10 429	a) 15081135
23 562	24 583	20 583	31 963	27 085	20 768	46 443	25 934	295 582	b)
19 639	20 530	17 280	26 592	22 693	17 554	38 506	23 064	245 681	c)
2 332	2 731	2 525	4 227	3 968	3 353	9 088	7 500	39 917	d)
75	50	49	61	60	34	44	10	728	a) 15081225
2 069	1 598	1 831	2 717	3 243	2 187	3 738	2 400	24 373	b)
1 727	1 347	1 535	2 251	2 757	1 874	3 052	2 131	20 340	c)
191	174	212	370	502	351	706	655	3 442	d)
285	205	166	231	134	69	118	42	3 379	a) 15081240
7 783	6 622	6 210	10 297	7 341	4 469	10 397	8 938	88 737	b)
6 405	5 467	5 113	8 410	6 123	3 774	8 600	7 922	72 801	c)
686	667	647	1 246	1 063	700	1 954	2 653	10 885	d)
357	305	253	388	327	185	277	68	4 681	a) 15081280
9 784	9 921	9 480	17 302	17 922	11 991	24 425	15 830	149 424	b)
8 161	8 208	7 919	14 347	15 049	10 165	20 002	14 274	124 485	c)
964	1 043	1 170	2 361	2 717	1 956	4 744	4 484	21 345	d)

AGS	Land Kreisfreie Städte Landkreise Gemeinden		Größenklassen des Gesamtbetrages der Einkünfte von ... bis unter ... EUR					
			Nullfälle	1 5 000	5 000 10 000	10 000 15 000	15 000 20 000	20 000 25 000
		a) Steuerpflichtige						
		b) Gesamtbetrag der Einkünfte (1 000 EUR)		-	-	-	-	-
		c) Zu versteuerndes Einkommen (1 000 EUR)		5 000	10 000	15 000	20 000	25 000
		d) Festzusetzende Einkommen-/ Jahreslohnsteuer (1 000 EUR)						
15081290	Kuhfelde	a)	13	39	29	65	52	64
		b)	-	76	220	814	917	1 431
		c)	-	47	166	639	756	1 198
		d)	0	1	5	28	49	116
15081440	Rohrberg	a)	22	40	28	64	64	59
		b)	-	102	213	810	1 142	1 317
		c)	- 3	72	158	639	944	1 106
		d)	0	2	4	25	80	107
15081455	Salzwedel, Hansestadt	a)	408	1 189	864	1 348	1 305	1 165
		b)	-	2 597	6 568	16 855	22 839	26 063
		c)	- 19	1 774	4 836	13 277	18 854	21 792
		d)	22	59	112	497	1 370	2 147
15081545	Wallstawe	a)	12	27	29	43	60	38
		b)	-	59	220	552	1 063	858
		c)	0	21	166	430	868	713
		d)	0	1	5	13	59	68
<b>15082</b>	<b>Anhalt-Bitterfeld</b>	<b>a)</b>	<b>3 185</b>	<b>8 502</b>	<b>6 556</b>	<b>9 366</b>	<b>9 759</b>	<b>7 913</b>
		<b>b)</b>	<b>-</b>	<b>17 784</b>	<b>51 341</b>	<b>117 200</b>	<b>170 996</b>	<b>176 941</b>
		<b>c)</b>	<b>- 181</b>	<b>12 380</b>	<b>38 029</b>	<b>90 961</b>	<b>140 203</b>	<b>147 108</b>
		<b>d)</b>	<b>11</b>	<b>265</b>	<b>738</b>	<b>3 213</b>	<b>10 177</b>	<b>14 222</b>
15082005	Aken (Elbe), Stadt	a)	173	332	276	363	375	346
		b)	-	767	2 111	4 527	6 596	7 794
		c)	- 8	556	1 568	3 543	5 358	6 488
		d)	1	10	30	129	379	638
15082015	Bitterfeld-Wolfen, Stadt	a)	743	1 945	1 926	2 655	2 420	1 803
		b)	-	4 099	15 464	33 124	42 292	40 402
		c)	- 54	2 853	11 705	25 618	34 724	33 664
		d)	3	70	195	851	2 503	3 345
15082180	Köthen (Anhalt), Stadt	a)	845	2 253	934	1 315	1 428	1 036
		b)	-	4 163	7 151	16 483	25 021	23 110
		c)	- 24	3 051	5 357	12 788	20 567	19 283
		d)	3	57	115	464	1 475	1 842
15082241	Muldestausee	a)	178	386	359	629	665	590
		b)	-	927	2 740	7 877	11 605	13 169
		c)	- 5	610	1 941	5 978	9 325	10 788
		d)	1	15	37	197	649	995
15082256	Osternienburger Land	a)	143	370	368	424	557	454
		b)	-	854	2 931	5 295	9 795	10 109
		c)	- 6	586	2 140	4 134	7 992	8 299
		d)	0	15	28	155	578	788
15082301	Raguhn-Jeßnitz, Stadt	a)	123	381	388	559	610	502
		b)	-	878	3 007	6 957	10 767	11 223
		c)	- 12	565	2 168	5 414	8 779	9 288
		d)	0	13	46	191	650	884
15082340	Sandersdorf-Brehna, Stadt	a)	276	545	508	858	845	701
		b)	-	1 265	3 919	10 658	14 815	15 787
		c)	- 22	797	2 902	8 243	12 102	13 125
		d)	1	24	52	288	894	1 307
15082377	Südliches Anhalt, Stadt	a)	201	912	498	706	905	735
		b)	-	1 661	3 816	8 820	15 905	16 435
		c)	- 21	1 184	2 773	6 855	13 053	13 672
		d)	1	19	58	262	935	1 263
15082430	Zerbst/Anhalt, Stadt	a)	362	1 031	964	1 304	1 388	1 243
		b)	-	2 339	7 594	16 604	24 278	27 701
		c)	- 14	1 663	5 585	13 126	20 174	23 312
		d)	1	35	145	502	1 522	2 274

Größenklassen des Gesamtbetrages der Einkünfte von ... bis unter ... EUR									AGS
25 000 - 30 000	30 000 - 35 000	35 000 - 40 000	40 000 - 50 000	50 000 - 60 000	60 000 - 70 000	70 000 - 125 000	125 000 und mehr	Ins- gesamt	
52	43	39	48	34	14	16	8	516	a) 15081290
1 409	1 390	1 454	2 159	1 875	915	1 370	1 220	15 249	b)
1 157	1 169	1 237	1 792	1 579	775	1 144	1 044	12 704	c)
126	150	181	280	280	136	247	330	1 930	d)
38	28	38	49	31	17	24	7	509	a) 15081440
1 052	917	1 416	2 201	1 700	1 104	2 179	1 152	15 305	b)
889	766	1 164	1 855	1 464	943	1 813	1 048	12 858	c)
98	96	179	313	272	173	436	229	2 014	d)
864	736	613	755	531	332	537	169	10 816	a) 15081455
23 606	23 907	22 875	33 682	29 072	21 498	47 237	38 854	315 654	b)
19 865	20 330	19 475	28 444	24 637	18 347	39 384	34 998	265 993	c)
2 426	2 734	2 825	4 580	4 372	3 470	9 220	11 343	45 177	d)
27	23	22	41	23	12	24	7	388	a) 15081545
740	746	816	1 829	1 230	793	2 088	1 613	12 608	b)
619	617	678	1 538	1 033	663	1 748	1 486	10 580	c)
69	84	89	244	163	126	410	523	1 852	d)
<b>5 815</b>	<b>4 626</b>	<b>3 585</b>	<b>4 776</b>	<b>3 093</b>	<b>1 923</b>	<b>3 122</b>	<b>837</b>	<b>73 058</b>	<b>a) 15082</b>
<b>159 231</b>	<b>149 877</b>	<b>134 003</b>	<b>212 973</b>	<b>169 096</b>	<b>124 064</b>	<b>275 195</b>	<b>180 075</b>	<b>1 938 776</b>	<b>b)</b>
<b>133 203</b>	<b>126 197</b>	<b>112 649</b>	<b>179 327</b>	<b>142 955</b>	<b>105 680</b>	<b>229 717</b>	<b>162 034</b>	<b>1 620 262</b>	<b>c)</b>
<b>15 329</b>	<b>16 546</b>	<b>16 028</b>	<b>28 289</b>	<b>25 316</b>	<b>19 898</b>	<b>53 744</b>	<b>53 397</b>	<b>257 173</b>	<b>d)</b>
277	235	167	194	138	90	133	41	3 140	a) 15082005
7 570	7 633	6 225	8 729	7 576	5 810	11 533	8 946	85 817	b)
6 315	6 443	5 245	7 266	6 452	4 937	9 613	7 918	71 693	c)
709	833	748	1 072	1 121	907	2 194	2 373	11 142	d)
1 417	1 028	854	1 151	636	418	646	146	17 788	a) 15082015
38 736	33 263	31 948	51 219	34 819	26 908	56 161	31 290	439 724	b)
32 612	28 004	26 882	43 446	29 678	23 007	47 209	28 260	367 607	c)
3 888	3 766	3 916	7 120	5 374	4 424	11 037	9 300	55 792	d)
775	772	492	596	433	270	446	114	11 709	a) 15082180
21 252	25 016	18 390	26 595	23 607	17 365	40 087	25 167	273 409	b)
17 852	21 218	15 435	22 483	19 809	14 797	33 369	22 565	228 550	c)
2 081	2 851	2 218	3 630	3 580	2 813	8 041	7 456	36 624	d)
459	377	296	429	281	179	310	103	5 241	a) 15082241
12 594	12 196	11 063	19 095	15 330	11 621	27 320	20 061	165 598	b)
10 507	10 142	9 237	16 010	12 929	9 874	22 897	17 944	138 177	c)
1 204	1 311	1 294	2 504	2 303	1 847	5 303	5 575	23 234	d)
314	231	223	260	181	106	157	35	3 823	a) 15082256
8 658	7 514	8 337	11 599	9 827	6 858	13 695	6 734	102 206	b)
7 121	6 307	7 033	9 735	8 298	5 818	11 285	5 979	84 719	c)
810	777	961	1 468	1 396	1 066	2 570	1 952	12 564	d)
354	296	214	319	215	132	191	53	4 337	a) 15082301
9 668	9 641	8 014	14 210	11 746	8 484	16 787	13 183	124 565	b)
8 058	8 082	6 681	11 883	9 946	7 185	13 904	12 092	104 034	c)
921	1 034	929	1 822	1 808	1 334	3 146	4 044	16 820	d)
595	433	364	486	326	202	369	90	6 598	a) 15082340
16 289	14 024	13 576	21 606	17 829	12 992	32 947	19 769	195 477	b)
13 697	11 823	11 390	18 175	15 052	11 070	27 651	17 796	163 802	c)
1 632	1 599	1 661	2 945	2 623	2 076	6 472	6 211	27 785	d)
489	363	292	389	278	154	251	76	6 249	a) 15082377
13 389	11 753	10 878	17 365	15 235	10 000	22 160	16 570	163 985	b)
11 124	9 780	9 124	14 516	12 798	8 547	18 331	15 083	136 819	c)
1 158	1 160	1 212	2 129	2 138	1 597	4 251	5 039	21 221	d)
806	627	466	644	386	229	418	130	9 998	a) 15082430
22 087	20 348	17 428	28 794	21 132	14 806	36 394	27 630	267 136	b)
18 457	17 246	14 755	24 322	17 911	12 618	30 461	24 764	224 379	c)
2 091	2 272	2 114	3 789	3 180	2 418	7 116	8 311	35 769	d)

AGS	Land Kreisfreie Städte Landkreise Gemeinden		Größenklassen des Gesamtbetrages der Einkünfte von ... bis unter ... EUR					
			Nullfälle	1 5 000	5 000 10 000	10 000 15 000	15 000 20 000	20 000 25 000
		a) Steuerpflichtige						
		b) Gesamtbetrag der Einkünfte (1 000 EUR)		-	-	-	-	-
		c) Zu versteuerndes Einkommen (1 000 EUR)		5 000	10 000	15 000	20 000	25 000
		d) Festzusetzende Einkommen-/ Jahreslohnsteuer (1 000 EUR)						
15082440	Zörbig, Stadt	a)	141	347	335	553	566	503
		b)	-	832	2 607	6 856	9 921	11 211
		c)	- 15	515	1 891	5 262	8 130	9 189
		d)	1	9	33	176	592	887
<b>15083</b>	<b>Börde</b>	<b>a)</b>	<b>2 388</b>	<b>6 635</b>	<b>5 933</b>	<b>8 540</b>	<b>9 810</b>	<b>8 590</b>
		<b>b)</b>	<b>-</b>	<b>14 641</b>	<b>45 751</b>	<b>107 348</b>	<b>171 451</b>	<b>192 563</b>
		<b>c)</b>	<b>- 170</b>	<b>10 061</b>	<b>33 706</b>	<b>84 220</b>	<b>140 906</b>	<b>160 641</b>
		<b>d)</b>	<b>8</b>	<b>293</b>	<b>750</b>	<b>3 315</b>	<b>10 505</b>	<b>16 168</b>
15083020	Altenhausen	a)	9	31	33	51	70	54
		b)	-	68	252	635	1 225	1 201
		c)	- 1	42	171	494	1 016	1 001
		d)	0	1	3	16	76	96
15083025	Am Großen Bruch	a)	17	72	65	95	112	99
		b)	-	159	484	1 199	1 977	2 214
		c)	- 1	96	354	934	1 636	1 853
		d)	0	1	6	36	130	193
15083030	Angern	a)	28	83	75	120	119	103
		b)	-	172	573	1 497	2 077	2 300
		c)	- 2	110	393	1 153	1 642	1 873
		d)	0	2	6	46	110	170
15083035	Ausleben	a)	14	65	59	70	102	97
		b)	-	159	459	897	1 789	2 197
		c)	0	113	334	695	1 460	1 867
		d)	0	3	6	28	99	201
15083040	Barleben	a)	113	261	296	406	464	396
		b)	-	613	2 315	5 075	8 067	8 875
		c)	- 7	427	1 720	3 931	6 627	7 346
		d)	0	13	41	162	493	735
15083060	Beendorf	a)	10	31	23	35	47	44
		b)	-	81	179	433	832	973
		c)	0	60	129	345	671	801
		d)	0	1	2	16	45	77
15083115	Bülstringen	a)	10	20	27	41	49	55
		b)	-	46	208	520	865	1 243
		c)	- 2	19	146	402	711	1 035
		d)	0	1	1	17	57	117
15083120	Burgstall	a)	15	41	49	73	78	94
		b)	-	94	358	917	1 358	2 091
		c)	- 1	69	258	688	1 114	1 733
		d)	0	1	9	24	88	170
15083125	Calvörde	a)	34	130	125	194	253	204
		b)	-	249	933	2 480	4 385	4 568
		c)	0	176	677	1 947	3 596	3 800
		d)	0	5	14	78	260	397
15083130	Colbitz	a)	41	120	105	134	167	146
		b)	-	260	793	1 663	2 924	3 274
		c)	- 1	164	581	1 268	2 338	2 705
		d)	0	4	13	50	162	278
15083190	Eilsleben	a)	67	147	122	192	238	195
		b)	-	339	938	2 431	4 123	4 363
		c)	- 4	213	685	1 920	3 343	3 634
		d)	0	51	12	80	232	362
15083205	Erxleben	a)	27	102	106	156	193	165
		b)	-	228	835	1 943	3 392	3 696
		c)	- 4	138	625	1 524	2 756	3 099
		d)	0	4	9	61	197	318

Größenklassen des Gesamtbetrages der Einkünfte von ... bis unter ... EUR									AGS
25 000 - 30 000	30 000 - 35 000	35 000 - 40 000	40 000 - 50 000	50 000 - 60 000	60 000 - 70 000	70 000 - 125 000	125 000 und mehr	Ins- gesamt	
329	264	217	308	219	143	201	49	4 175	a) 15082440
8 989	8 489	8 144	13 759	11 995	9 219	18 112	10 723	120 858	b)
7 459	7 152	6 867	11 492	10 082	7 827	14 996	9 635	100 482	c)
835	944	976	1 810	1 793	1 416	3 613	3 137	16 221	d)
<b>6 856</b>	<b>5 839</b>	<b>4 311</b>	<b>6 320</b>	<b>4 273</b>	<b>2 719</b>	<b>4 838</b>	<b>1 295</b>	<b>78 347</b>	a) <b>15083</b>
<b>188 142</b>	<b>189 086</b>	<b>161 251</b>	<b>282 385</b>	<b>233 762</b>	<b>176 011</b>	<b>426 911</b>	<b>285 975</b>	<b>2 475 278</b>	b)
<b>158 251</b>	<b>160 102</b>	<b>135 776</b>	<b>237 621</b>	<b>197 629</b>	<b>149 979</b>	<b>354 757</b>	<b>257 030</b>	<b>2 080 509</b>	c)
<b>19 131</b>	<b>21 701</b>	<b>20 029</b>	<b>38 604</b>	<b>35 377</b>	<b>28 675</b>	<b>84 271</b>	<b>85 755</b>	<b>364 580</b>	d)
49	37	25	46	35	19	29	4	492	a) 15083020
1 332	1 199	923	2 066	1 902	1 213	2 813	834	15 662	b)
1 104	994	777	1 706	1 588	1 003	2 391	760	13 046	c)
121	124	114	255	285	174	638	252	2 155	d)
86	64	42	74	35	32	35	10	838	a) 15083025
2 370	2 076	1 582	3 304	1 906	2 094	3 113	1 809	24 288	b)
1 980	1 730	1 323	2 741	1 591	1 753	2 588	1 612	20 191	c)
213	220	175	399	268	315	612	515	3 084	d)
81	57	54	77	67	32	49	16	961	a) 15083030
2 203	1 823	2 010	3 392	3 678	2 092	4 210	4 043	30 070	b)
1 815	1 528	1 692	2 839	3 078	1 759	3 483	3 666	25 029	c)
205	189	241	479	535	323	850	1 247	4 404	d)
82	53	36	62	44	13	23	11	731	a) 15083035
2 264	1 716	1 345	2 795	2 396	841	1 998	3 081	21 936	b)
1 883	1 448	1 128	2 333	2 032	725	1 665	2 746	18 429	c)
236	191	163	376	326	145	383	986	3 143	d)
361	326	275	422	305	209	404	98	4 336	a) 15083040
9 917	10 545	10 293	18 847	16 669	13 575	35 181	19 546	159 519	b)
8 351	8 973	8 709	16 009	14 186	11 597	29 377	17 443	134 689	c)
1 046	1 294	1 386	2 673	2 626	2 265	6 985	5 633	25 352	d)
27	35	27	24	24	14	33	9	383	a) 15083060
733	1 130	1 008	1 086	1 323	902	2 920	1 922	13 523	b)
605	961	820	910	1 104	768	2 443	1 730	11 346	c)
61	135	118	152	205	147	591	589	2 139	d)
51	39	24	34	24	11	.	.	416	a) 15083115
1 412	1 275	903	1 502	1 298	705	.	.	13 671	b)
1 204	1 081	746	1 252	1 085	584	.	.	11 286	c)
154	149	86	192	188	99	.	.	1 843	d)
63	51	35	58	41	27	.	.	673	a) 15083120
1 703	1 653	1 335	2 586	2 242	1 744	.	.	21 091	b)
1 449	1 354	1 110	2 118	1 860	1 462	.	.	17 460	c)
168	156	163	344	324	270	.	.	2 768	d)
160	145	91	128	76	52	83	21	1 696	a) 15083125
4 361	4 723	3 397	5 739	4 155	3 357	7 335	4 234	49 914	b)
3 631	3 997	2 811	4 786	3 515	2 862	6 009	3 851	41 657	c)
430	539	404	751	618	555	1 409	1 290	6 749	d)
130	106	69	144	91	52	145	42	1 492	a) 15083130
3 561	3 434	2 575	6 488	5 027	3 411	12 853	9 205	55 469	b)
3 002	2 888	2 160	5 473	4 288	2 908	10 521	8 241	46 537	c)
362	391	347	908	784	546	2 482	2 575	8 902	d)
133	137	89	136	73	61	79	13	1 682	a) 15083190
3 657	4 442	3 324	6 110	4 026	3 931	6 813	3 285	47 781	b)
3 077	3 738	2 779	5 118	3 367	3 363	5 618	2 789	39 639	c)
383	474	413	787	556	651	1 309	901	6 211	d)
112	103	71	107	72	50	53	19	1 336	a) 15083205
3 062	3 356	2 649	4 762	3 960	3 220	4 442	4 511	40 056	b)
2 509	2 783	2 194	3 932	3 322	2 697	3 696	3 941	33 213	c)
276	356	321	642	600	483	854	1 350	5 472	d)

AGS	Land Kreisfreie Städte Landkreise Gemeinden		Größenklassen des Gesamtbetrages der Einkünfte von ... bis unter ... EUR					
			Nullfälle	1 - 5 000	5 000 - 10 000	10 000 - 15 000	15 000 - 20 000	20 000 - 25 000
15083230	Flechtingen	a)	43	94	82	148	150	117
		b)	-	220	648	1 843	2 613	2 608
		c)	- 1	161	475	1 450	2 153	2 190
		d)	0	3	8	55	167	271
15083245	Gröningen, Stadt	a)	46	139	127	186	194	186
		b)	-	327	937	2 331	3 406	4 184
		c)	- 4	232	686	1 852	2 773	3 497
		d)	0	6	15	67	187	343
15083270	Haldensleben, Stadt	a)	320	916	703	1 040	1 291	960
		b)	-	2 007	5 360	13 109	22 485	21 551
		c)	- 13	1 402	4 000	10 357	18 680	18 137
		d)	1	35	90	407	1 390	1 821
15083275	Harbke	a)	52	50	37	73	79	72
		b)	-	112	267	929	1 400	1 615
		c)	- 1	79	193	735	1 160	1 365
		d)	0	1	3	26	89	146
15083298	Hohe Börde	a)	214	604	646	884	1 038	893
		b)	-	1 456	5 016	11 161	18 142	20 070
		c)	- 17	997	3 672	8 784	14 914	16 641
		d)	1	25	98	380	1 154	1 716
15083320	Hötensleben	a)	54	114	110	160	216	201
		b)	-	266	825	1 991	3 830	4 471
		c)	- 3	180	600	1 570	3 176	3 753
		d)	0	6	12	57	242	381
15083323	Ingersleben	a)	20	43	48	77	93	54
		b)	-	97	380	955	1 634	1 209
		c)	- 1	67	290	760	1 320	1 006
		d)	0	1	6	27	92	104
15083355	Kroppenstedt, Stadt	a)	13	55	56	95	84	94
		b)	-	139	429	1 203	1 456	2 105
		c)	- 3	88	318	917	1 196	1 728
		d)	-	2	6	35	84	168
15083361	Loitsche-Heinrichsberg	a)	11	38	34	51	54	41
		b)	-	72	258	630	939	900
		c)	-	49	188	512	761	780
		d)	0	1	5	22	57	79
15083390	Niedere Börde	a)	95	247	198	348	384	352
		b)	-	539	1 548	4 385	6 710	7 937
		c)	- 4	338	1 135	3 472	5 537	6 624
		d)	0	8	35	146	407	653
15083411	Oebisfelde-Weferlingen, Stadt	a)	254	495	460	624	730	713
		b)	-	1 135	3 489	7 776	12 826	16 032
		c)	- 20	781	2 561	6 069	10 555	13 411
		d)	1	23	82	237	855	1 389
15083415	Oschersleben (Bode), Stadt	a)	288	956	832	1 020	1 121	947
		b)	-	1 952	6 598	12 792	19 577	21 175
		c)	- 25	1 394	4 935	9 990	16 160	17 699
		d)	1	32	87	374	1 219	1 778
15083440	Rogätz	a)	13	53	51	83	110	123
		b)	-	105	398	1 059	1 943	2 733
		c)	0	67	302	822	1 575	2 292
		d)	0	1	6	34	123	211
15083485	Sommersdorf	a)	25	47	45	67	59	63
		b)	-	87	344	846	1 024	1 416
		c)	- 2	56	257	668	831	1 165
		d)	-	2	5	22	54	108



Größenklassen des Gesamtbetrages der Einkünfte von ... bis unter ... EUR									AGS
25 000 - 30 000	30 000 - 35 000	35 000 - 40 000	40 000 - 50 000	50 000 - 60 000	60 000 - 70 000	70 000 - 125 000	125 000 und mehr	Ins- gesamt	
119	125	80	111	76	48	90	19	1 302	a) 15083230
3 285	4 030	2 990	4 997	4 161	3 103	7 901	3 481	41 880	b)
2 792	3 472	2 506	4 153	3 491	2 670	6 418	3 048	34 977	c)
353	486	349	676	609	533	1 554	983	6 048	d)
140	104	79	87	65	51	60	21	1 485	a) 15083245
3 811	3 383	2 971	3 888	3 568	3 310	5 209	4 010	41 337	b)
3 150	2 864	2 429	3 287	3 024	2 821	4 390	3 527	34 527	c)
349	376	345	496	518	524	996	1 204	5 425	d)
873	653	462	630	399	242	432	115	9 036	a) 15083270
23 917	21 094	17 255	28 021	21 873	15 660	38 713	28 147	259 192	b)
20 471	18 149	14 570	23 423	18 470	13 318	32 250	25 375	218 588	c)
2 542	2 517	2 120	3 778	3 309	2 543	7 828	8 321	36 703	d)
49	55	48	48	41	23	40	5	672	a) 15083275
1 361	1 777	1 807	2 144	2 245	1 489	3 478	695	19 319	b)
1 148	1 509	1 538	1 792	1 916	1 261	2 881	606	16 182	c)
139	203	227	295	362	254	664	225	2 635	d)
738	653	534	726	521	353	697	199	8 700	a) 15083298
20 281	21 135	19 958	32 401	28 571	22 833	62 268	44 237	307 529	b)
17 127	17 994	16 815	27 115	24 227	19 468	51 917	39 750	259 403	c)
2 170	2 524	2 522	4 470	4 423	3 797	12 310	13 839	49 428	d)
146	130	84	144	92	44	72	21	1 588	a) 15083320
4 020	4 185	3 121	6 427	5 054	2 844	6 397	4 841	48 274	b)
3 397	3 479	2 616	5 359	4 205	2 421	5 297	4 420	40 471	c)
399	464	368	806	747	466	1 244	1 579	6 769	d)
55	59	26	54	27	24	40	7	627	a) 15083323
1 508	1 928	973	2 425	1 496	1 553	3 408	1 849	19 414	b)
1 268	1 626	811	2 047	1 270	1 320	2 834	1 655	16 274	c)
150	205	111	323	222	258	671	576	2 747	d)
47	44	37	36	25	16	22	16	640	a) 15083355
1 304	1 417	1 378	1 609	1 328	1 033	1 967	3 440	18 809	b)
1 061	1 174	1 169	1 327	1 121	880	1 626	3 150	15 753	c)
122	147	144	181	203	168	361	982	2 604	d)
42	26	30	44	23	22	26	4	446	a) 15083361
1 169	831	1 122	1 955	1 250	1 414	2 140	677	13 355	b)
988	699	940	1 742	1 063	1 194	1 773	596	11 285	c)
119	89	143	306	187	232	398	163	1 800	d)
281	258	179	288	193	129	262	65	3 279	a) 15083390
7 719	8 345	6 682	12 813	10 533	8 291	23 301	15 431	114 235	b)
6 462	7 083	5 670	10 768	8 920	7 077	19 438	14 169	96 686	c)
772	961	828	1 748	1 567	1 328	4 576	4 557	17 587	d)
562	510	372	599	451	234	399	70	6 473	a) 15083411
15 433	16 503	13 921	26 994	24 556	15 167	34 253	14 113	202 198	b)
12 931	13 952	11 671	22 563	20 634	12 936	28 150	12 466	168 662	c)
1 630	1 968	1 800	3 800	3 830	2 491	6 582	4 086	28 773	d)
755	538	393	520	331	226	332	136	8 395	a) 15083415
20 739	17 421	14 714	23 173	18 053	14 637	29 092	31 005	230 927	b)
17 450	14 757	12 398	19 575	15 284	12 494	24 289	28 163	194 564	c)
2 051	1 937	1 767	3 072	2 692	2 381	5 712	9 619	32 723	d)
78	52	67	111	51	38	62	11	903	a) 15083440
2 136	1 687	2 511	4 919	2 814	2 452	5 291	2 614	30 663	b)
1 779	1 431	2 142	4 186	2 432	2 111	4 330	2 493	25 960	c)
221	202	338	729	444	391	976	788	4 465	d)
65	64	37	45	38	16	46	4	621	a) 15083485
1 797	2 077	1 387	1 990	2 072	1 032	4 018	629	18 719	b)
1 478	1 709	1 172	1 657	1 773	881	3 378	551	15 575	c)
181	195	180	258	319	172	807	176	2 478	d)

AGS	Land Kreisfreie Städte Landkreise Gemeinden		Größenklassen des Gesamtbetrages der Einkünfte von ... bis unter ... EUR					
			Nullfälle	1 - 5 000	5 000 - 10 000	10 000 - 15 000	15 000 - 20 000	20 000 - 25 000
15083490	Sülzetal	a)	117	275	308	403	464	453
		b)	-	643	2 358	5 051	8 079	10 159
		c)	- 16	414	1 737	3 990	6 637	8 505
		d)	0	6	40	154	493	876
15083505	Ummendorf	a)	8	39	30	46	44	44
		b)	-	102	238	580	780	1 005
		c)	- 3	70	173	465	608	840
		d)	-	1	4	17	43	82
15083515	Völpke	a)	18	52	48	54	75	67
		b)	-	121	360	693	1 296	1 518
		c)	0	87	249	537	1 051	1 244
		d)	-	3	7	18	67	112
15083531	Wanzleben-Börde, Stadt	a)	184	588	505	787	838	730
		b)	-	1 353	3 920	9 933	14 698	16 347
		c)	- 16	975	2 850	7 818	12 135	13 609
		d)	1	22	57	322	909	1 340
15083535	Wefensleben	a)	28	59	70	83	97	101
		b)	-	135	546	1 054	1 706	2 258
		c)	0	90	419	831	1 379	1 867
		d)	0	3	10	29	103	180
15083557	Westheide	a)	20	64	42	80	104	101
		b)	-	143	329	1 010	1 788	2 258
		c)	- 3	95	245	801	1 488	1 915
		d)	0	2	6	33	105	199
15083565	Wolmirstedt, Stadt	a)	156	543	348	575	597	547
		b)	-	1 023	2 652	7 217	10 432	12 228
		c)	- 12	712	1 962	5 640	8 562	10 148
		d)	0	19	35	207	628	964
15083580	Zielitz	a)	24	61	68	89	96	79
		b)	-	139	522	1 107	1 670	1 789
		c)	- 2	101	384	879	1 347	1 478
		d)	0	4	10	30	88	134
<b>15084</b>	<b>Burgenlandkreis</b>	<b>a)</b>	<b>3 054</b>	<b>8 111</b>	<b>6 914</b>	<b>10 568</b>	<b>10 280</b>	<b>8 786</b>
		<b>b)</b>	<b>-</b>	<b>17 315</b>	<b>53 202</b>	<b>132 038</b>	<b>179 510</b>	<b>196 371</b>
		<b>c)</b>	<b>- 182</b>	<b>11 687</b>	<b>39 237</b>	<b>102 536</b>	<b>146 060</b>	<b>162 389</b>
		<b>d)</b>	<b>10</b>	<b>285</b>	<b>734</b>	<b>3 510</b>	<b>10 432</b>	<b>15 482</b>
15084012	An der Poststraße	a)	23	64	66	80	110	104
		b)	-	141	505	993	1 929	2 291
		c)	0	99	369	770	1 575	1 896
		d)	0	2	9	29	114	167
15084013	Meineweh	a)	13	31	38	50	76	94
		b)	-	63	284	635	1 333	2 116
		c)	0	39	208	497	1 094	1 772
		d)	0	2	3	18	75	171
15084015	Bad Bibra, Stadt	a)	34	116	101	147	184	157
		b)	-	257	794	1 838	3 266	3 514
		c)	0	164	561	1 401	2 643	2 854
		d)	0	4	7	47	198	269
15084025	Balgstädt	a)	20	38	44	51	73	66
		b)	-	80	323	635	1 280	1 450
		c)	0	46	217	484	1 027	1 184
		d)	0	2	4	18	77	109
15084115	Droyßig	a)	32	92	82	89	106	84
		b)	-	213	609	1 113	1 827	1 881
		c)	- 9	139	445	868	1 470	1 542
		d)	0	3	8	24	105	155

Größenklassen des Gesamtbetrages der Einkünfte von ... bis unter ... EUR									AGS
25 000 - 30 000	30 000 - 35 000	35 000 - 40 000	40 000 - 50 000	50 000 - 60 000	60 000 - 70 000	70 000 - 125 000	125 000 und mehr	Ins- gesamt	
353	328	208	320	233	179	310	112	4 063	a) 15083490
9 734	10 668	7 800	14 303	12 787	11 658	27 696	24 415	145 352	b)
8 229	9 025	6 525	11 931	10 753	9 941	23 146	21 807	122 623	c)
1 025	1 242	928	1 857	1 913	1 897	5 696	7 324	23 453	d)
37	34	27	34	20	14	14	12	403	a) 15083505
1 015	1 095	1 011	1 496	1 092	909	1 218	2 676	13 217	b)
840	898	821	1 241	928	741	968	2 255	10 848	c)
93	111	123	194	152	144	229	722	1 916	d)
47	49	31	46	23	13	26	8	557	a) 15083515
1 293	1 597	1 152	2 051	1 238	842	2 351	1 851	16 365	b)
1 090	1 349	963	1 702	1 053	708	1 942	1 627	13 603	c)
131	160	127	253	177	130	497	542	2 223	d)
492	454	393	438	306	189	350	97	6 351	a) 15083531
13 480	14 736	14 687	19 499	16 745	12 219	31 320	21 277	190 214	b)
11 219	12 426	12 427	16 452	14 112	10 438	26 088	19 111	159 645	c)
1 274	1 673	1 794	2 593	2 411	2 002	6 201	6 350	26 950	d)
72	72	43	63	48	31	54	10	831	a) 15083535
1 972	2 330	1 594	2 800	2 618	2 011	4 627	1 771	25 422	b)
1 652	1 981	1 353	2 356	2 218	1 750	3 876	1 563	21 335	c)
201	270	190	371	416	341	859	484	3 457	d)
83	74	50	59	49	22	45	12	805	a) 15083557
2 281	2 408	1 884	2 645	2 687	1 428	3 950	3 103	25 915	b)
1 918	2 016	1 601	2 206	2 282	1 217	3 321	2 845	21 947	c)
229	241	225	344	373	228	804	959	3 748	d)
436	351	247	489	297	197	372	85	5 240	a) 15083565
11 927	11 343	9 272	21 925	16 226	12 711	33 082	17 982	168 019	b)
10 018	9 566	7 909	18 903	13 762	10 821	27 454	16 268	141 713	c)
1 185	1 312	1 252	3 288	2 514	2 030	6 555	5 419	25 407	d)
51	53	46	116	77	36	85	13	894	a) 15083580
1 386	1 725	1 716	5 235	4 211	2 333	7 431	2 677	31 942	b)
1 173	1 468	1 481	4 618	3 675	2 029	6 277	2 459	27 366	c)
137	199	218	805	673	393	1 526	800	5 018	d)
<b>6 717</b>	<b>5 380</b>	<b>4 027</b>	<b>5 157</b>	<b>3 451</b>	<b>2 090</b>	<b>3 403</b>	<b>982</b>	<b>78 920</b>	<b>a) 15084</b>
<b>184 017</b>	<b>174 203</b>	<b>150 552</b>	<b>230 306</b>	<b>188 552</b>	<b>135 104</b>	<b>300 501</b>	<b>216 297</b>	<b>2 157 969</b>	<b>b)</b>
<b>153 852</b>	<b>146 246</b>	<b>126 486</b>	<b>192 841</b>	<b>159 054</b>	<b>114 900</b>	<b>250 511</b>	<b>193 897</b>	<b>1 799 514</b>	<b>c)</b>
<b>17 942</b>	<b>19 274</b>	<b>18 321</b>	<b>30 518</b>	<b>28 132</b>	<b>21 702</b>	<b>59 059</b>	<b>65 825</b>	<b>291 225</b>	<b>d)</b>
57	49	46	56	18	18	26	8	725	a) 15084012
1 553	1 582	1 718	2 506	970	1 156	2 263	2 073	19 680	b)
1 290	1 301	1 441	2 072	840	960	1 922	1 833	16 367	c)
141	166	190	311	151	176	473	640	2 570	d)
60	42	24	41	21	12	10	8	520	a) 15084013
1 650	1 351	898	1 832	1 136	782	940	1 706	14 726	b)
1 381	1 112	738	1 532	968	676	809	1 504	12 329	c)
166	125	97	242	170	129	191	550	1 937	d)
91	108	55	85	57	33	47	20	1 235	a) 15084015
2 502	3 485	2 055	3 790	3 097	2 128	4 232	4 564	35 523	b)
2 042	2 912	1 711	3 181	2 572	1 784	3 520	4 070	29 416	c)
227	381	228	486	446	334	856	1 450	4 932	d)
47	33	29	33	15	11	18	7	485	a) 15084025
1 279	1 066	1 075	1 475	810	723	1 503	1 200	12 900	b)
1 073	896	892	1 232	681	609	1 192	1 026	10 560	c)
125	100	131	172	112	130	261	315	1 556	d)
73	50	39	60	46	33	67	9	862	a) 15084115
2 003	1 630	1 445	2 666	2 491	2 154	6 100	1 718	25 851	b)
1 672	1 343	1 202	2 242	2 123	1 784	5 067	1 514	21 402	c)
205	163	184	381	374	337	1 247	445	3 631	d)

AGS	Land Kreisfreie Städte Landkreise Gemeinden		Größenklassen des Gesamtbetrages der Einkünfte von ... bis unter ... EUR					
			Nullfälle	1 - 5 000	5 000 - 10 000	10 000 - 15 000	15 000 - 20 000	20 000 - 25 000
15084125	Eckartsberga, Stadt	a)	40	102	102	116	159	119
		b)	-	212	788	1 466	2 775	2 661
		c)	- 3	117	567	1 113	2 238	2 230
		d)	0	3	12	39	163	226
15084130	Elsteraue	a)	102	304	294	471	508	447
		b)	-	675	2 285	5 879	8 909	9 963
		c)	- 7	407	1 647	4 570	7 170	8 177
		d)	0	8	25	146	500	744
15084132	Finne	a)	18	43	38	83	63	82
		b)	-	86	297	1 051	1 111	1 827
		c)	- 1	58	206	817	901	1 480
		d)	-	1	4	24	54	138
15084133	Finneland	a)	13	33	41	54	67	70
		b)	-	80	321	691	1 188	1 561
		c)	- 3	47	222	525	946	1 257
		d)	0	1	4	20	66	113
15084135	Freyburg (Unstrut), Stadt	a)	61	190	197	290	276	236
		b)	-	422	1 502	3 618	4 864	5 262
		c)	- 3	280	1 072	2 768	3 960	4 357
		d)	0	5	20	92	280	409
15084150	Gleina	a)	11	50	48	79	91	91
		b)	-	142	366	1 002	1 584	2 004
		c)	-	96	281	785	1 301	1 662
		d)	0	2	8	31	99	155
15084170	Goseck	a)	13	19	26	48	57	68
		b)	-	44	194	607	995	1 544
		c)	- 1	30	127	473	789	1 277
		d)	0	2	1	17	53	126
15084207	Gutenborn	a)	25	59	58	119	118	86
		b)	-	125	450	1 486	2 049	1 945
		c)	- 2	75	340	1 156	1 661	1 612
		d)	0	1	6	43	123	155
15084235	Hohenmölsen, Stadt	a)	142	360	338	595	551	475
		b)	-	805	2 582	7 409	9 595	10 597
		c)	- 10	544	1 921	5 771	7 797	8 797
		d)	1	12	39	188	525	828
15084246	Kaiserpfalz	a)	27	64	64	95	135	79
		b)	-	127	489	1 217	2 375	1 769
		c)	0	88	358	948	1 910	1 448
		d)	0	3	7	32	119	112
15084250	Karsdorf	a)	35	74	65	85	90	93
		b)	-	167	491	1 066	1 594	2 093
		c)	- 2	118	368	826	1 295	1 761
		d)	0	3	5	30	95	168
15084275	Kretzschau	a)	40	116	85	141	153	124
		b)	-	273	670	1 742	2 672	2 775
		c)	- 4	179	506	1 336	2 135	2 282
		d)	0	4	6	41	145	212
15084282	Lanitz-Hassel-Tal	a)	15	39	38	59	77	50
		b)	-	109	274	736	1 357	1 116
		c)	-	79	194	573	1 100	929
		d)	0	2	3	16	81	91
15084285	Laucha an der Unstrut, Stadt	a)	46	109	116	152	177	133
		b)	-	249	886	1 886	3 099	2 980
		c)	- 2	166	602	1 422	2 534	2 447
		d)	0	4	9	49	178	214

Größenklassen des Gesamtbetrages der Einkünfte von ... bis unter ... EUR									AGS
25 000 - 30 000	30 000 - 35 000	35 000 - 40 000	40 000 - 50 000	50 000 - 60 000	60 000 - 70 000	70 000 - 125 000	125 000 und mehr	Ins- gesamt	
96	64	59	53	43	17	34	11	1 015	a) 15084125
2 612	2 063	2 172	2 375	2 354	1 089	2 990	1 953	25 511	b)
2 162	1 716	1 800	1 977	1 959	943	2 483	1 688	20 990	c)
231	226	232	307	327	172	605	559	3 102	d)
304	267	217	268	195	139	176	35	3 727	a) 15084130
8 322	8 713	8 107	11 938	10 620	9 005	15 371	17 694	117 481	b)
6 907	7 337	6 820	9 963	9 017	7 734	12 798	16 534	99 074	c)
779	953	940	1 567	1 589	1 467	2 987	6 631	18 337	d)
47	38	27	33	16	8	16	6	518	a) 15084132
1 277	1 242	1 023	1 489	875	515	1 411	1 358	13 562	b)
1 061	1 010	841	1 216	739	423	1 195	1 256	11 201	c)
126	113	126	163	117	76	276	375	1 595	d)
43	42	24	34	12	12	18	8	471	a) 15084133
1 179	1 346	885	1 530	657	780	1 635	1 894	13 746	b)
964	1 113	718	1 195	558	646	1 354	1 720	11 263	c)
100	127	93	167	97	115	304	573	1 780	d)
200	146	102	141	100	45	81	43	2 108	a) 15084135
5 483	4 727	3 813	6 275	5 451	2 916	7 240	9 684	61 256	b)
4 588	3 940	3 184	5 196	4 544	2 484	5 998	8 504	50 872	c)
533	495	445	968	802	473	1 440	2 848	8 810	d)
62	47	29	48	24	19	23	6	628	a) 15084150
1 684	1 517	1 076	2 120	1 302	1 214	2 092	1 448	17 551	b)
1 401	1 267	892	1 762	1 074	1 039	1 751	1 298	14 611	c)
153	152	112	267	184	180	392	465	2 201	d)
46	24	21	42	37	14	28	6	449	a) 15084170
1 256	786	782	1 862	2 020	902	2 501	1 079	14 571	b)
1 056	632	664	1 524	1 694	768	2 060	966	12 059	c)
121	84	102	243	286	134	466	304	1 939	d)
74	65	57	76	41	43	50	21	892	a) 15084207
2 023	2 114	2 129	3 398	2 276	2 794	4 429	4 420	29 637	b)
1 685	1 759	1 794	2 855	1 930	2 401	3 655	3 975	24 896	c)
205	226	260	477	342	461	841	1 233	4 374	d)
391	288	267	312	198	134	211	44	4 306	a) 15084235
10 728	9 327	9 998	13 980	10 897	8 621	17 958	9 971	122 469	b)
8 959	7 885	8 515	11 833	9 292	7 317	15 119	8 914	102 654	c)
1 005	1 029	1 273	1 842	1 647	1 349	3 464	3 103	16 303	d)
64	44	35	37	28	15	31	8	726	a) 15084246
1 757	1 433	1 304	1 618	1 538	977	2 674	2 040	19 317	b)
1 421	1 177	1 084	1 344	1 280	829	2 210	1 894	15 992	c)
149	134	135	193	213	169	486	610	2 361	d)
53	43	29	42	23	9	.	.	663	a) 15084250
1 459	1 385	1 085	1 884	1 245	595	.	.	15 436	b)
1 214	1 159	934	1 544	1 047	507	.	.	12 787	c)
127	148	133	244	170	108	.	.	1 767	d)
105	71	48	72	57	39	60	23	1 134	a) 15084275
2 866	2 284	1 796	3 260	3 115	2 536	5 204	5 048	34 243	b)
2 384	1 946	1 466	2 716	2 641	2 122	4 249	4 552	28 509	c)
267	262	208	415	444	405	970	1 539	4 919	d)
39	39	26	38	39	8	.	.	490	a) 15084282
1 066	1 278	974	1 720	2 124	508	.	.	13 481	b)
889	1 045	819	1 427	1 789	425	.	.	11 171	c)
101	140	118	201	298	71	.	.	1 565	d)
119	109	71	78	59	29	49	18	1 265	a) 15084285
3 266	3 531	2 652	3 494	3 236	1 855	4 575	3 642	35 350	b)
2 666	2 955	2 154	2 955	2 728	1 580	3 721	3 300	29 230	c)
325	372	305	476	460	291	938	1 382	5 003	d)

AGS	Land Kreisfreie Städte Landkreise Gemeinden		Größenklassen des Gesamtbetrages der Einkünfte von ... bis unter ... EUR					
			Nullfälle	1 5 000	5 000 10 000	10 000 15 000	15 000 20 000	20 000 25 000
15084315	Lützen, Stadt	a)	89	295	309	507	466	454
		b)	-	716	2 408	6 314	8 116	10 168
		c)	- 6	495	1 767	4 900	6 531	8 376
		d)	0	12	32	170	450	803
15084335	Mertendorf	a)	22	63	49	91	104	72
		b)	-	149	376	1 155	1 831	1 624
		c)	- 2	108	290	900	1 497	1 367
		d)	0	4	7	31	105	137
15084341	Molauer Land	a)	10	42	33	74	85	56
		b)	-	101	245	925	1 468	1 244
		c)	- 3	63	180	711	1 197	1 038
		d)	0	2	6	27	89	87
15084355	Naumburg (Saale), Stadt	a)	596	1 623	1 284	1 992	1 770	1 511
		b)	-	3 344	9 827	24 960	30 931	33 732
		c)	- 23	2 291	7 161	19 348	25 227	27 775
		d)	2	46	126	693	1 832	2 752
15084360	Nebra (Unstrut), Stadt	a)	50	118	121	184	177	195
		b)	-	255	918	2 315	3 094	4 350
		c)	- 1	145	644	1 761	2 491	3 575
		d)	0	3	11	59	188	342
15084375	Osterfeld, Stadt	a)	22	92	81	167	173	178
		b)	-	210	636	2 079	3 010	3 973
		c)	- 2	125	471	1 646	2 477	3 280
		d)	0	5	7	57	182	314
15084442	Schnaudertal	a)	11	31	45	69	58	45
		b)	-	68	325	875	1 019	996
		c)	0	41	220	687	824	821
		d)	0	2	3	27	56	73
15084445	Schönburg	a)	13	33	46	56	71	66
		b)	-	82	362	710	1 262	1 467
		c)	0	43	259	554	1 025	1 223
		d)	-	1	6	19	73	125
15084470	Stößen, Stadt	a)	6	21	29	62	54	53
		b)	-	37	243	762	948	1 183
		c)	-	23	183	599	766	954
		d)	0	0	3	24	50	96
15084490	Teuchern, Stadt	a)	112	375	303	457	462	408
		b)	-	777	2 333	5 772	8 097	9 171
		c)	- 12	528	1 713	4 503	6 583	7 620
		d)	0	12	28	162	456	745
15084550	Weißenfels, Stadt	a)	856	2 066	1 527	2 232	2 148	1 759
		b)	-	4 333	11 679	27 850	37 398	39 279
		c)	- 33	3 066	8 843	21 779	30 811	32 778
		d)	4	93	216	775	2 282	3 149
15084560	Wethau	a)	16	58	34	53	50	51
		b)	-	123	264	657	876	1 158
		c)	- 2	79	202	527	720	963
		d)	0	2	4	19	52	89
15084565	Wetterzeube	a)	16	66	54	97	99	101
		b)	-	166	417	1 212	1 722	2 276
		c)	0	91	318	938	1 400	1 859
		d)	0	1	6	30	96	176
15084590	Zeitz, Stadt	a)	525	1 325	1 158	1 723	1 492	1 179
		b)	-	2 686	9 058	21 385	25 935	26 400
		c)	- 48	1 816	6 774	16 582	20 965	21 798
		d)	1	40	98	513	1 469	2 033

Größenklassen des Gesamtbetrages der Einkünfte von ... bis unter ... EUR									AGS
25 000 - 30 000	30 000 - 35 000	35 000 - 40 000	40 000 - 50 000	50 000 - 60 000	60 000 - 70 000	70 000 - 125 000	125 000 und mehr	Ins- gesamt	
372	271	181	295	180	127	218	57	3 821	a) 15084315
10 181	8 751	6 770	13 133	9 786	8 226	19 214	13 259	117 041	b)
8 440	7 295	5 643	10 959	8 303	7 030	16 009	12 117	97 858	c)
945	892	798	1 774	1 411	1 306	3 767	4 002	16 362	d)
91	56	53	48	40	26	33	11	759	a) 15084335
2 509	1 812	1 997	2 167	2 205	1 683	2 853	2 152	22 512	b)
2 094	1 555	1 665	1 788	1 818	1 450	2 402	1 953	18 885	c)
257	200	230	263	322	277	527	638	3 000	d)
45	37	26	38	18	21	18	4	507	a) 15084341
1 232	1 188	974	1 718	987	1 362	1 668	709	13 822	b)
1 007	991	813	1 433	842	1 152	1 377	613	11 413	c)
114	110	105	228	131	237	309	207	1 652	d)
1 166	980	715	819	614	346	659	231	14 306	a) 15084355
31 952	31 753	26 679	36 558	33 605	22 365	58 842	47 429	391 975	b)
26 604	26 753	22 262	30 386	28 238	18 956	48 921	41 723	325 623	c)
3 129	3 731	3 345	4 926	5 236	3 686	11 854	13 750	55 108	d)
110	104	82	105	66	40	46	14	1 412	a) 15084360
2 998	3 366	3 084	4 711	3 579	2 560	3 906	2 451	37 588	b)
2 491	2 786	2 539	3 957	3 029	2 202	3 290	2 151	31 060	c)
275	354	359	584	519	404	729	681	4 505	d)
131	63	55	73	64	37	32	9	1 177	a) 15084375
3 580	2 045	2 067	3 256	3 489	2 392	2 751	1 411	30 898	b)
2 986	1 671	1 739	2 783	2 907	2 027	2 342	1 259	25 710	c)
341	195	234	418	474	384	539	351	3 500	d)
44	50	29	35	19	15	14	8	473	a) 15084442
1 191	1 625	1 089	1 572	1 008	969	1 337	1 621	13 695	b)
981	1 312	917	1 291	847	820	1 129	1 436	11 325	c)
105	166	130	194	151	158	303	470	1 839	d)
44	37	38	31	25	16	23	8	507	a) 15084445
1 207	1 199	1 437	1 383	1 348	1 039	2 054	2 004	15 554	b)
1 009	1 009	1 231	1 155	1 154	876	1 726	1 769	13 033	c)
126	131	196	183	207	171	407	640	2 286	d)
34	28	13	21	16	18	18	7	380	a) 15084470
945	908	483	964	877	1 177	1 623	1 077	11 227	b)
785	750	409	808	750	1 002	1 332	950	9 312	c)
92	87	48	107	139	180	309	320	1 455	d)
314	273	216	249	174	84	140	31	3 598	a) 15084490
8 641	8 877	8 068	11 026	9 455	5 466	12 240	5 428	95 349	b)
7 247	7 409	6 903	9 297	8 010	4 686	10 198	4 879	79 564	c)
834	946	1 027	1 399	1 350	858	2 287	1 533	11 638	d)
1 469	1 115	811	1 104	662	442	735	197	17 123	a) 15084550
40 242	36 019	30 329	49 304	36 231	28 513	64 474	41 320	446 972	b)
34 082	30 533	25 619	41 433	30 439	24 221	54 059	37 074	374 704	c)
4 188	4 193	3 754	6 587	5 402	4 553	12 723	12 427	60 345	d)
40	30	29	31	22	11	24	6	455	a) 15084560
1 096	977	1 087	1 363	1 187	728	2 156	1 467	13 140	b)
933	806	905	1 112	998	612	1 803	1 360	11 018	c)
112	97	121	171	185	114	442	479	1 887	d)
61	72	48	52	40	30	42	11	789	a) 15084565
1 679	2 335	1 810	2 330	2 196	1 948	3 791	2 466	24 348	b)
1 384	1 941	1 517	1 924	1 882	1 647	3 132	2 227	20 259	c)
152	246	208	294	331	315	725	626	3 208	d)
825	695	526	707	482	239	416	102	11 394	a) 15084590
22 597	22 489	19 692	31 607	26 386	15 426	37 021	20 875	281 556	b)
18 991	18 927	16 655	26 746	22 361	13 187	30 736	18 876	234 367	c)
2 186	2 529	2 454	4 267	4 047	2 480	7 279	6 362	35 758	d)

AGS	Land Kreisfreie Städte Landkreise Gemeinden		Größenklassen des Gesamtbetrages der Einkünfte von ... bis unter ... EUR					
			Nullfälle	1 5 000	5 000 10 000	10 000 15 000	15 000 20 000	20 000 25 000
<b>15085</b>	<b>Harz</b>	a) Steuerpflichtige	<b>4 171</b>	<b>9 360</b>	<b>8 034</b>	<b>11 696</b>	<b>11 655</b>	<b>10 191</b>
		b) Gesamtbetrag der Einkünfte (1 000 EUR)	-	<b>19 804</b>	<b>61 658</b>	<b>146 611</b>	<b>203 895</b>	<b>228 131</b>
		c) Zu versteuerndes Einkommen (1 000 EUR)	- 171	<b>13 252</b>	<b>45 399</b>	<b>114 243</b>	<b>166 553</b>	<b>189 804</b>
		d) Festzusetzende Einkommen-/ Jahreslohnsteuer (1 000 EUR)	12	<b>312</b>	<b>979</b>	<b>4 151</b>	<b>12 106</b>	<b>18 594</b>
15085040	Ballenstedt, Stadt	a)	140	318	290	413	436	410
		b)	-	641	2 222	5 122	7 619	9 240
		c)	- 4	403	1 556	3 947	6 239	7 712
		d)	1	11	30	139	454	762
15085055	Blankenburg (Harz), Stadt	a)	377	762	828	1 115	1 123	922
		b)	-	1 729	6 520	13 979	19 602	20 572
		c)	- 20	1 127	4 767	10 910	15 975	17 153
		d)	1	29	103	402	1 145	1 711
15085090	Dittfurt	a)	29	64	58	94	107	102
		b)	-	153	460	1 187	1 878	2 294
		c)	0	102	338	934	1 543	1 928
		d)	0	2	5	39	119	197
15085110	Falkenstein/Harz, Stadt	a)	93	244	192	306	288	268
		b)	-	531	1 461	3 840	5 018	6 000
		c)	- 6	348	1 059	2 954	4 104	5 003
		d)	1	9	21	104	309	466
15085125	Groß Quenstedt	a)	17	39	36	54	62	54
		b)	-	87	300	677	1 079	1 206
		c)	-	62	227	537	877	1 008
		d)	0	2	6	22	64	98
15085135	Halberstadt, Stadt	a)	908	1 822	1 387	2 077	2 023	1 710
		b)	-	3 734	10 520	26 030	35 400	38 282
		c)	- 30	2 590	7 797	20 281	28 987	31 897
		d)	2	58	171	705	2 097	3 132
15085140	Harsleben	a)	32	65	57	102	122	129
		b)	-	139	433	1 311	2 135	2 881
		c)	- 2	94	319	1 026	1 743	2 423
		d)	0	3	8	41	136	246
15085145	Harzgerode, Stadt	a)	138	348	304	402	436	389
		b)	-	802	2 343	5 039	7 610	8 779
		c)	- 6	553	1 722	3 920	6 200	7 266
		d)	0	8	39	142	431	666
15085160	Hedersleben	a)	24	63	59	94	87	63
		b)	-	155	434	1 188	1 512	1 419
		c)	- 2	113	311	939	1 249	1 181
		d)	0	2	7	41	95	119
15085185	Huy	a)	109	265	251	344	387	365
		b)	-	577	1 912	4 360	6 816	8 201
		c)	- 7	349	1 399	3 320	5 512	6 742
		d)	0	10	28	124	393	644
15085190	Ilseburg (Harz), Stadt	a)	362	307	299	465	446	408
		b)	-	655	2 384	5 811	7 828	9 164
		c)	- 9	402	1 749	4 584	6 363	7 704
		d)	1	13	33	168	450	814
15085227	Nordharz	a)	177	256	252	381	457	425
		b)	-	608	1 938	4 767	7 987	9 528
		c)	- 14	386	1 433	3 756	6 558	7 931
		d)	0	13	34	134	497	818
15085228	Oberharz am Brocken, Stadt	a)	127	431	428	597	627	532
		b)	-	1 011	3 286	7 449	10 986	11 862
		c)	- 4	607	2 374	5 774	8 957	9 745
		d)	1	15	47	194	664	912



Größenklassen des Gesamtbetrages der Einkünfte von ... bis unter ... EUR									AGS	
25 000 - 30 000	30 000 - 35 000	35 000 - 40 000	40 000 - 50 000	50 000 - 60 000	60 000 - 70 000	70 000 - 125 000	125 000 und mehr	Ins- gesamt		
<b>7 810</b>	<b>6 885</b>	<b>5 297</b>	<b>6 771</b>	<b>4 391</b>	<b>2 856</b>	<b>4 494</b>	<b>1 235</b>	<b>94 846</b>	a)	<b>15085</b>
<b>213 973</b>	<b>223 303</b>	<b>198 032</b>	<b>301 460</b>	<b>240 175</b>	<b>184 860</b>	<b>395 888</b>	<b>277 006</b>	<b>2 694 794</b>	b)	
<b>179 097</b>	<b>188 663</b>	<b>167 419</b>	<b>253 562</b>	<b>203 115</b>	<b>157 151</b>	<b>329 700</b>	<b>246 528</b>	<b>2 254 314</b>	c)	
<b>20 930</b>	<b>25 350</b>	<b>24 798</b>	<b>40 414</b>	<b>36 192</b>	<b>29 789</b>	<b>77 789</b>	<b>84 297</b>	<b>375 713</b>	d)	
286	245	199	281	181	114	157	51	3 521	a)	15085040
7 824	7 939	7 451	12 458	9 958	7 378	13 803	13 307	104 963	b)	
6 539	6 625	6 278	10 491	8 476	6 286	11 402	11 991	87 940	c)	
750	818	898	1 650	1 504	1 192	2 709	4 081	15 000	d)	
716	657	481	613	423	262	430	101	8 810	a)	15085055
19 673	21 330	18 014	27 293	23 169	16 974	38 208	22 669	249 730	b)	
16 394	17 950	15 222	22 906	19 626	14 472	31 732	20 233	208 447	c)	
1 884	2 390	2 297	3 643	3 388	2 679	7 380	6 689	33 740	d)	
43	57	46	46	34	11	.	.	720	a)	15085090
1 178	1 834	1 741	2 062	1 850	715	.	.	19 123	b)	
974	1 535	1 489	1 712	1 579	589	.	.	16 042	c)	
109	176	223	256	272	112	.	.	2 507	d)	
193	144	117	161	102	56	100	30	2 294	a)	15085110
5 258	4 665	4 389	7 153	5 639	3 631	8 828	6 608	63 022	b)	
4 442	3 965	3 680	6 102	4 776	3 139	7 380	5 900	52 845	c)	
512	484	496	943	841	585	1 757	2 042	8 570	d)	
31	23	26	28	17	11	.	.	413	a)	15085125
854	739	970	1 249	945	703	.	.	11 000	b)	
723	621	838	1 050	806	597	.	.	9 087	c)	
81	80	133	165	139	112	.	.	1 432	d)	
1 261	1 198	830	1 140	723	480	749	236	16 544	a)	15085135
34 561	38 858	31 005	50 783	39 506	31 127	65 562	52 506	457 875	b)	
28 900	32 862	26 156	42 586	33 399	26 588	54 528	46 886	383 425	c)	
3 387	4 390	3 926	6 809	6 071	5 070	12 917	15 652	64 388	d)	
95	81	70	66	62	36	54	13	984	a)	15085140
2 589	2 619	2 621	2 958	3 409	2 322	4 851	3 342	31 610	b)	
2 144	2 187	2 176	2 485	2 909	1 997	4 077	3 085	26 661	c)	
257	299	305	403	523	380	1 025	1 003	4 629	d)	
411	227	178	234	133	81	129	31	3 441	a)	15085145
11 198	7 375	6 679	10 361	7 222	5 242	11 275	6 636	90 561	b)	
9 410	6 171	5 577	8 647	6 117	4 403	9 407	5 787	75 176	c)	
1 055	795	754	1 325	1 085	812	2 136	1 897	11 145	d)	
47	45	28	35	22	13	18	6	604	a)	15085160
1 289	1 457	1 046	1 545	1 230	837	1 524	1 554	15 191	b)	
1 081	1 239	904	1 306	1 011	705	1 283	1 441	12 760	c)	
139	160	129	199	159	125	302	472	1 948	d)	
291	216	188	239	148	82	125	48	3 058	a)	15085185
8 004	6 998	7 040	10 668	8 058	5 311	10 769	10 567	89 281	b)	
6 620	5 796	5 745	8 860	6 836	4 499	8 926	9 440	74 035	c)	
754	734	791	1 345	1 157	830	2 148	3 158	12 117	d)	
350	343	384	432	263	192	319	72	4 642	a)	15085190
9 605	11 191	14 372	19 190	14 385	12 436	27 972	14 587	149 580	b)	
8 141	9 638	12 526	16 461	12 221	10 570	23 206	13 114	126 671	c)	
1 015	1 411	2 075	2 803	2 202	2 055	5 403	5 638	24 082	d)	
287	291	285	311	218	139	209	29	3 717	a)	15085227
7 871	9 449	10 651	13 884	11 898	8 968	18 321	5 444	111 315	b)	
6 561	7 976	9 108	11 666	9 934	7 594	15 206	4 731	92 827	c)	
764	1 098	1 419	1 840	1 713	1 399	3 515	1 476	14 720	d)	
367	357	312	368	229	143	201	44	4 763	a)	15085228
10 060	11 580	11 615	16 325	12 462	9 227	17 308	8 279	131 450	b)	
8 353	9 696	9 857	13 683	10 479	7 782	14 137	7 440	108 880	c)	
948	1 242	1 434	2 061	1 735	1 407	3 150	2 315	16 127	d)	

AGS	Land Kreisfreie Städte Landkreise Gemeinden		Größenklassen des Gesamtbetrages der Einkünfte von ... bis unter ... EUR					
			Nullfälle	1 - 5 000	5 000 - 10 000	10 000 - 15 000	15 000 - 20 000	20 000 - 25 000
15085230	Osterwieck, Stadt	a)	132	398	373	553	629	655
		b)	-	903	2 852	6 955	11 064	14 610
		c)	- 14	602	2 086	5 398	8 991	12 196
		d)	0	18	50	204	666	1 177
15085235	Quedlinburg, Welterbestadt	a)	480	1 335	1 049	1 495	1 345	1 134
		b)	-	2 716	8 001	18 655	23 592	25 382
		c)	- 13	1 866	5 986	14 553	19 307	21 041
		d)	1	35	133	527	1 411	2 005
15085285	Schwanebeck, Stadt	a)	31	84	114	142	159	113
		b)	-	204	855	1 793	2 757	2 538
		c)	- 2	128	627	1 387	2 276	2 091
		d)	0	3	12	61	153	189
15085287	Selke-Aue	a)	26	51	50	71	95	72
		b)	-	128	399	905	1 649	1 619
		c)	- 4	92	296	716	1 334	1 342
		d)	0	1	7	31	99	127
15085330	Thale, Stadt	a)	363	905	632	949	921	804
		b)	-	1 630	4 812	11 912	16 115	18 014
		c)	- 10	1 078	3 551	9 319	13 124	15 093
		d)	1	23	74	321	917	1 491
15085365	Wegeleben, Stadt	a)	41	96	89	162	187	133
		b)	-	198	703	2 081	3 278	2 968
		c)	- 1	125	523	1 622	2 708	2 457
		d)	0	4	9	64	207	238
15085370	Wernigerode, Stadt	a)	565	1 507	1 286	1 880	1 718	1 503
		b)	-	3 202	9 823	23 549	29 968	33 573
		c)	- 24	2 226	7 279	18 366	24 508	27 891
		d)	2	53	163	688	1 800	2 782
<b>15086</b>	<b>Jerichower Land</b>	<b>a)</b>	<b>1 535</b>	<b>3 888</b>	<b>3 421</b>	<b>4 604</b>	<b>5 168</b>	<b>4 734</b>
		<b>b)</b>	<b>-</b>	<b>8 739</b>	<b>26 211</b>	<b>57 883</b>	<b>90 619</b>	<b>105 927</b>
		<b>c)</b>	<b>- 81</b>	<b>5 961</b>	<b>19 349</b>	<b>45 000</b>	<b>73 951</b>	<b>88 164</b>
		<b>d)</b>	<b>6</b>	<b>150</b>	<b>439</b>	<b>1 732</b>	<b>5 458</b>	<b>8 667</b>
15086005	Biederitz	a)	115	302	263	389	407	396
		b)	-	690	2 017	4 910	7 131	8 865
		c)	- 4	447	1 469	3 871	5 731	7 394
		d)	0	10	32	156	442	771
15086015	Burg, Stadt	a)	344	1 105	836	1 125	1 260	1 197
		b)	-	2 428	6 332	14 176	22 084	26 721
		c)	- 21	1 717	4 710	10 995	18 143	22 520
		d)	1	41	109	439	1 351	2 256
15086035	Elbe-Parey	a)	110	256	258	328	401	361
		b)	-	598	1 954	4 091	7 021	8 096
		c)	- 5	396	1 437	3 155	5 735	6 723
		d)	0	9	35	107	435	639
15086040	Genthin, Stadt	a)	396	687	672	763	922	757
		b)	-	1 568	5 317	9 565	16 140	16 930
		c)	- 11	1 099	3 974	7 427	13 215	14 091
		d)	1	22	86	278	959	1 324
15086055	Gommern, Stadt	a)	131	381	340	504	509	508
		b)	-	864	2 564	6 353	8 934	11 330
		c)	- 11	578	1 907	4 940	7 214	9 314
		d)	0	16	38	176	522	890
15086080	Jerichow, Stadt	a)	117	264	300	386	450	351
		b)	-	634	2 289	4 849	7 902	7 860
		c)	- 7	431	1 668	3 768	6 457	6 493
		d)	0	10	38	139	472	620

Größenklassen des Gesamtbetrages der Einkünfte von ... bis unter ... EUR									AGS
25 000 - 30 000	30 000 - 35 000	35 000 - 40 000	40 000 - 50 000	50 000 - 60 000	60 000 - 70 000	70 000 - 125 000	125 000 und mehr	Ins- gesamt	
500	393	317	412	258	172	239	66	5 097	a) 15085230
13 668	12 742	11 851	18 330	14 062	11 117	20 127	17 543	155 825	b) 15085230
11 343	10 653	9 917	15 267	11 775	9 430	16 792	14 217	128 653	c) 15085230
1 246	1 405	1 366	2 317	1 998	1 798	3 803	4 737	20 786	d) 15085230
856	664	503	645	432	290	469	170	10 867	a) 15085235
23 457	21 523	18 778	28 750	23 672	18 798	41 589	35 337	290 251	b) 15085235
19 652	18 291	15 882	24 142	20 051	15 941	34 477	31 310	242 485	c) 15085235
2 327	2 506	2 367	3 999	3 824	3 098	8 270	10 566	41 070	d) 15085235
89	70	51	77	45	39	36	8	1 058	a) 15085285
2 465	2 273	1 903	3 442	2 485	2 513	3 436	2 423	29 086	b) 15085285
2 057	1 910	1 574	2 900	2 094	2 146	2 889	2 317	24 392	c) 15085285
228	249	215	479	372	431	693	1 226	4 312	d) 15085285
62	57	28	52	29	22	25	8	648	a) 15085287
1 704	1 854	1 043	2 332	1 577	1 394	2 103	2 028	18 735	b) 15085287
1 444	1 550	844	1 957	1 367	1 189	1 752	1 832	15 711	c) 15085287
166	207	111	306	236	211	417	620	2 539	d) 15085287
613	569	343	501	318	211	312	75	7 516	a) 15085330
16 831	18 422	12 806	22 453	17 292	13 661	27 192	16 545	197 684	b) 15085330
14 143	15 690	10 749	18 985	14 737	11 666	22 791	15 106	166 023	c) 15085330
1 660	2 113	1 507	2 910	2 521	2 125	5 308	5 273	26 244	d) 15085330
109	94	50	62	49	30	35	14	1 151	a) 15085365
2 981	3 045	1 865	2 787	2 684	1 961	3 037	3 431	31 019	b) 15085365
2 487	2 543	1 585	2 341	2 266	1 666	2 566	3 033	25 920	c) 15085365
263	329	221	334	388	298	590	1 056	4 000	d) 15085365
1 203	1 154	861	1 068	705	472	851	225	14 998	a) 15085370
32 903	37 410	32 193	47 437	38 670	30 545	76 665	51 557	447 496	b) 15085370
27 690	31 766	27 311	40 016	32 656	25 894	64 396	46 358	376 334	c) 15085370
3 386	4 464	4 132	6 626	6 062	5 070	15 574	15 557	66 359	d) 15085370
<b>3 342</b>	<b>3 039</b>	<b>2 033</b>	<b>2 756</b>	<b>1 943</b>	<b>1 264</b>	<b>2 331</b>	<b>715</b>	<b>40 773</b>	<b>a) 15086</b>
<b>91 464</b>	<b>98 482</b>	<b>76 034</b>	<b>123 038</b>	<b>106 010</b>	<b>81 785</b>	<b>208 453</b>	<b>155 720</b>	<b>1 230 365</b>	<b>b) 15086</b>
<b>76 585</b>	<b>83 316</b>	<b>64 121</b>	<b>102 848</b>	<b>89 618</b>	<b>69 409</b>	<b>174 251</b>	<b>140 399</b>	<b>1 032 893</b>	<b>c) 15086</b>
<b>9 021</b>	<b>11 256</b>	<b>9 358</b>	<b>16 505</b>	<b>15 798</b>	<b>13 349</b>	<b>42 100</b>	<b>47 150</b>	<b>180 989</b>	<b>d) 15086</b>
314	334	233	301	235	182	373	128	3 972	a) 15086005
8 629	10 833	8 713	13 466	12 875	11 782	34 145	24 270	148 326	b) 15086005
7 302	9 226	7 361	11 286	10 932	9 980	28 454	21 472	124 921	c) 15086005
950	1 328	1 136	1 987	2 014	2 041	7 160	7 115	25 142	d) 15086005
777	742	443	598	404	247	400	125	9 603	a) 15086015
21 257	24 061	16 572	26 655	22 083	15 924	35 146	29 355	262 795	b) 15086015
18 027	20 349	14 111	22 414	18 740	13 559	29 432	26 370	221 066	c) 15086015
2 155	2 827	2 131	3 633	3 280	2 587	6 960	8 602	36 372	d) 15086015
271	230	165	196	128	68	100	17	2 889	a) 15086035
7 455	7 439	6 151	8 685	6 965	4 433	8 735	2 994	74 618	b) 15086035
6 169	6 287	5 188	7 271	5 818	3 726	7 396	2 617	61 914	c) 15086035
653	790	731	1 065	962	710	1 651	787	8 574	d) 15086035
515	471	320	392	235	153	284	60	6 627	a) 15086040
14 095	15 273	11 981	17 500	12 807	9 895	24 889	12 293	168 251	b) 15086040
11 736	12 995	10 036	14 535	10 672	8 416	20 793	10 925	139 901	c) 15086040
1 333	1 725	1 384	2 253	1 828	1 608	4 835	3 446	21 083	d) 15086040
393	343	259	359	280	174	347	112	4 640	a) 15086055
10 705	11 118	9 699	16 055	15 312	11 241	31 619	23 442	159 236	b) 15086055
8 907	9 349	8 143	13 360	12 938	9 557	26 435	21 047	133 678	c) 15086055
1 051	1 251	1 234	2 195	2 321	1 839	6 427	7 248	25 206	d) 15086055
251	232	123	209	129	86	138	31	3 067	a) 15086080
6 853	7 505	4 601	9 320	6 981	5 595	12 056	6 252	82 697	b) 15086080
5 688	6 257	3 829	7 827	5 880	4 660	9 902	5 700	68 552	c) 15086080
641	779	507	1 184	982	864	2 304	1 980	10 520	d) 15086080

AGS	Land Kreisfreie Städte Landkreise Gemeinden		Größenklassen des Gesamtbetrages der Einkünfte von ... bis unter ... EUR					
			Nullfälle	1 5 000	5 000 10 000	10 000 15 000	15 000 20 000	20 000 25 000
		a) Steuerpflichtige						
		b) Gesamtbetrag der Einkünfte (1 000 EUR)						
		c) Zu versteuerndes Einkommen (1 000 EUR)						
		d) Festzusetzende Einkommen-/ Jahreslohnsteuer (1 000 EUR)						
15086140	Möckern, Stadt	a)	246	650	502	783	872	771
		b)	-	1 415	3 803	9 856	15 347	17 306
		c)	- 20	938	2 764	7 703	12 535	14 340
		d)	2	35	70	315	914	1 426
15086145	Möser	a)	76	243	250	326	347	393
		b)	-	543	1 933	4 083	6 059	8 819
		c)	- 2	356	1 420	3 141	4 921	7 288
		d)	0	7	31	121	362	740
<b>15087</b>	<b>Mansfeld-Südharz</b>	<b>a)</b>	<b>2 343</b>	<b>6 302</b>	<b>5 500</b>	<b>8 024</b>	<b>7 638</b>	<b>6 139</b>
		<b>b)</b>	<b>-</b>	<b>13 428</b>	<b>42 641</b>	<b>100 976</b>	<b>132 961</b>	<b>137 242</b>
		<b>c)</b>	<b>- 199</b>	<b>8 847</b>	<b>31 219</b>	<b>78 049</b>	<b>107 924</b>	<b>112 664</b>
		<b>d)</b>	<b>8</b>	<b>193</b>	<b>586</b>	<b>2 687</b>	<b>7 388</b>	<b>9 887</b>
15087010	Ahlsdorf	a)	18	61	66	90	88	79
		b)	-	139	506	1 123	1 533	1 763
		c)	- 1	87	368	865	1 236	1 453
		d)	0	2	7	29	85	119
15087015	Allstedt, Stadt	a)	117	335	312	418	475	380
		b)	-	796	2 404	5 267	8 285	8 519
		c)	- 23	497	1 692	4 103	6 753	6 959
		d)	1	12	35	155	475	592
15087031	Arnstein, Stadt	a)	116	249	255	356	398	319
		b)	-	551	1 935	4 464	6 921	7 137
		c)	- 4	343	1 372	3 447	5 600	5 859
		d)	0	9	26	125	395	518
15087045	Benndorf	a)	37	110	70	133	109	72
		b)	-	230	503	1 679	1 900	1 611
		c)	- 2	164	364	1 296	1 560	1 293
		d)	0	3	7	45	115	111
15087055	Berga	a)	33	82	49	70	92	98
		b)	-	193	382	888	1 601	2 192
		c)	0	124	279	683	1 318	1 821
		d)	0	3	6	25	104	168
15087070	Blankenheim	a)	22	52	50	77	62	60
		b)	-	121	383	980	1 091	1 328
		c)	- 4	76	284	759	839	1 080
		d)	-	2	4	22	52	82
15087075	Bornstedt	a)	13	33	32	51	51	42
		b)	-	74	255	640	890	943
		c)	0	51	194	492	726	771
		d)	0	2	1	12	48	78
15087101	Brücken-Hackpfüffel	a)	14	36	47	62	62	45
		b)	-	80	360	773	1 065	998
		c)	-	56	258	587	873	839
		d)	0	1	6	20	61	77
15087125	Edersleben	a)	17	40	37	57	50	50
		b)	-	91	290	723	876	1 111
		c)	0	53	217	549	716	918
		d)	-	2	8	18	50	89
15087130	Eisleben, Lutherstadt	a)	376	1 246	1 342	1 440	1 307	1 028
		b)	-	2 614	11 012	18 066	22 674	22 943
		c)	- 31	1 818	8 300	13 884	18 416	18 889
		d)	1	38	107	473	1 279	1 652
15087165	Gerbstedt, Stadt	a)	125	300	230	402	375	353
		b)	-	630	1 738	5 068	6 572	7 839
		c)	- 20	408	1 258	3 932	5 314	6 412
		d)	0	12	29	142	339	549

Größenklassen des Gesamtbetrages der Einkünfte von ... bis unter ... EUR									AGS
25 000 - 30 000	30 000 - 35 000	35 000 - 40 000	40 000 - 50 000	50 000 - 60 000	60 000 - 70 000	70 000 - 125 000	125 000 und mehr	Ins- gesamt	
520	394	263	394	255	171	261	96	6 178	a) 15086140
14 225	12 744	9 821	17 599	13 909	11 050	22 900	23 324	173 299	b)
11 905	10 722	8 261	14 724	11 722	9 336	19 182	21 547	145 661	c)
1 396	1 365	1 153	2 249	1 998	1 698	4 543	7 372	24 538	d)
301	293	227	307	277	183	428	146	3 797	a) 15086145
8 245	9 509	8 497	13 758	15 079	11 865	38 962	33 791	161 144	b)
6 851	8 131	7 191	11 432	12 916	10 176	32 658	30 723	137 200	c)
843	1 192	1 082	1 940	2 414	2 001	8 221	10 601	29 554	d)
<b>4 698</b>	<b>3 952</b>	<b>2 808</b>	<b>3 616</b>	<b>2 343</b>	<b>1 317</b>	<b>2 238</b>	<b>713</b>	<b>57 631</b>	a) <b>15087</b>
<b>128 989</b>	<b>128 085</b>	<b>104 913</b>	<b>161 340</b>	<b>128 036</b>	<b>85 000</b>	<b>196 280</b>	<b>156 630</b>	<b>1 516 521</b>	b)
<b>107 279</b>	<b>107 771</b>	<b>88 049</b>	<b>135 405</b>	<b>108 135</b>	<b>72 316</b>	<b>163 892</b>	<b>140 387</b>	<b>1 261 738</b>	c)
<b>11 819</b>	<b>13 825</b>	<b>12 219</b>	<b>20 851</b>	<b>18 750</b>	<b>13 471</b>	<b>38 407</b>	<b>46 562</b>	<b>196 654</b>	d)
58	49	53	44	28	13	42	8	697	a) 15087010
1 591	1 587	1 985	1 971	1 495	842	3 662	1 218	19 415	b)
1 314	1 318	1 703	1 664	1 256	707	2 952	1 084	16 005	c)
140	178	245	236	221	127	673	319	2 380	d)
278	218	124	198	136	79	125	39	3 234	a) 15087015
7 611	7 083	4 633	8 751	7 467	5 119	10 902	8 920	85 755	b)
6 249	5 852	3 828	7 341	6 333	4 289	9 195	8 118	71 186	c)
626	720	521	1 113	1 093	773	2 197	2 674	10 988	d)
246	203	151	191	120	60	125	36	2 825	a) 15087031
6 745	6 574	5 638	8 546	6 522	3 860	10 970	7 746	77 611	b)
5 614	5 499	4 725	7 162	5 487	3 314	9 172	7 045	64 634	c)
602	677	648	1 053	929	615	2 086	2 308	9 991	d)
64	52	26	48	22	25	28	5	801	a) 15087045
1 750	1 691	974	2 116	1 202	1 604	2 549	1 472	19 283	b)
1 463	1 444	833	1 801	1 017	1 339	2 153	1 329	16 054	c)
166	190	118	267	187	240	552	686	2 687	d)
73	41	49	46	33	15	30	7	718	a) 15087055
2 014	1 331	1 819	2 055	1 778	962	2 550	1 471	19 237	b)
1 693	1 099	1 529	1 744	1 520	826	2 092	1 274	16 001	c)
185	129	226	277	246	161	463	415	2 407	d)
46	38	25	33	33	16	24	6	544	a) 15087070
1 242	1 236	931	1 464	1 839	1 043	2 034	993	14 685	b)
1 018	1 053	789	1 207	1 590	916	1 698	897	12 202	c)
106	146	104	171	279	178	372	293	1 809	d)
22	25	12	23	5	7	11	4	331	a) 15087075
587	815	455	1 038	263	445	884	536	7 824	b)
472	660	374	862	224	381	770	465	6 443	c)
36	66	50	121	33	67	183	120	817	d)
56	22	20	19	15	11	9	5	423	a) 15087101
1 531	699	734	851	816	703	697	1 129	10 438	b)
1 276	588	602	717	687	603	566	1 029	8 683	c)
136	74	76	136	120	103	117	319	1 246	d)
31	37	23	33	15	15	22	7	434	a) 15087125
847	1 192	863	1 481	816	954	1 817	2 053	13 113	b)
718	981	719	1 237	699	799	1 556	1 958	11 119	c)
87	106	87	185	120	144	344	714	1 954	d)
746	628	485	560	366	213	330	119	10 186	a) 15087130
20 440	20 310	18 148	24 910	19 949	13 756	29 017	25 035	248 873	b)
17 004	17 106	15 249	20 919	16 887	11 714	24 222	22 603	206 979	c)
1 860	2 218	2 102	3 319	2 965	2 197	5 822	7 686	31 719	d)
245	286	162	210	134	77	122	28	3 049	a) 15087165
6 745	9 281	6 080	9 393	7 314	4 979	10 956	6 052	82 646	b)
5 530	7 788	5 096	7 839	6 161	4 273	9 187	5 521	68 700	c)
580	958	684	1 167	1 005	853	2 166	1 772	10 257	d)

AGS	Land Kreisfreie Städte Landkreise Gemeinden		Größenklassen des Gesamtbetrages der Einkünfte von ... bis unter ... EUR					
			Nullfälle	1 5 000	5 000 10 000	10 000 15 000	15 000 20 000	20 000 25 000
		a) Steuerpflichtige						
		b) Gesamtbetrag der Einkünfte (1 000 EUR)		-	-	-	-	-
		c) Zu versteuerndes Einkommen (1 000 EUR)		5 000	10 000	15 000	20 000	25 000
		d) Festzusetzende Einkommen-/ Jahreslohnsteuer (1 000 EUR)						
15087205	Helbra	a)	91	186	146	248	252	183
		b)	-	331	1 097	3 144	4 373	4 080
		c)	- 11	221	800	2 425	3 576	3 320
		d)	0	4	17	78	259	298
15087210	Hergisdorf	a)	26	84	53	95	90	76
		b)	-	155	405	1 199	1 591	1 694
		c)	- 2	107	273	935	1 275	1 373
		d)	0	2	5	32	80	105
15087220	Hettstedt, Stadt	a)	252	643	463	726	699	548
		b)	-	1 264	3 471	9 093	12 258	12 281
		c)	- 13	879	2 531	7 079	10 076	10 164
		d)	1	17	54	231	669	888
15087250	Kelbra (Kyffhäuser), Stadt	a)	48	157	128	191	178	159
		b)	-	385	997	2 396	3 087	3 546
		c)	- 6	256	730	1 847	2 504	2 903
		d)	0	5	15	63	170	290
15087260	Klostermannsfeld	a)	48	89	76	135	152	98
		b)	-	213	583	1 709	2 654	2 163
		c)	- 1	135	428	1 323	2 137	1 750
		d)	0	2	8	50	138	139
15087275	Mansfeld, Stadt	a)	141	366	343	513	506	404
		b)	-	750	2 639	6 462	8 760	9 073
		c)	- 21	498	1 891	4 945	7 104	7 318
		d)	1	12	37	165	470	616
15087370	Sangerhausen, Stadt	a)	496	1 306	980	1 679	1 448	1 126
		b)	-	2 760	7 403	21 150	25 182	25 156
		c)	- 28	1 846	5 415	16 423	20 387	20 698
		d)	1	39	124	570	1 388	1 800
15087386	Seegebiet Mansfelder Land	a)	158	364	307	519	487	393
		b)	-	821	2 398	6 479	8 461	8 774
		c)	- 19	512	1 777	5 014	6 861	7 267
		d)	1	10	41	158	470	689
15087412	Südharz	a)	134	415	368	555	534	460
		b)	-	937	2 765	7 034	9 288	10 373
		c)	- 8	532	1 971	5 410	7 442	8 489
		d)	1	13	35	200	500	742
15087440	Wallhausen	a)	48	110	107	140	156	114
		b)	-	214	817	1 783	2 730	2 542
		c)	- 2	135	587	1 376	2 272	2 134
		d)	0	3	9	50	173	201
15087470	Wimmelburg	a)	13	38	39	67	67	52
		b)	-	78	298	856	1 168	1 175
		c)	- 1	51	229	676	940	951
		d)	-	1	4	24	67	86
<b>15088</b>	<b>Saalekreis</b>	<b>a)</b>	<b>2 996</b>	<b>7 772</b>	<b>6 539</b>	<b>10 332</b>	<b>10 255</b>	<b>8 955</b>
		<b>b)</b>	<b>-</b>	<b>16 658</b>	<b>50 424</b>	<b>129 806</b>	<b>179 414</b>	<b>200 324</b>
		<b>c)</b>	<b>- 202</b>	<b>11 215</b>	<b>37 294</b>	<b>100 965</b>	<b>146 628</b>	<b>166 549</b>
		<b>d)</b>	<b>11</b>	<b>312</b>	<b>791</b>	<b>3 541</b>	<b>10 723</b>	<b>16 295</b>
15088020	Bad Dürrenberg, Stadt	a)	202	537	521	661	562	474
		b)	-	1 223	4 213	8 255	9 801	10 610
		c)	- 7	831	3 205	6 412	7 990	8 842
		d)	1	21	50	229	572	865
15088025	Bad Lauchstädt, Goethestadt	a)	138	353	285	478	489	415
		b)	-	758	2 193	5 955	8 514	9 292
		c)	- 10	508	1 607	4 652	6 959	7 685
		d)	0	10	31	158	504	770

Größenklassen des Gesamtbetrages der Einkünfte von ... bis unter ... EUR									AGS
25 000 - 30 000	30 000 - 35 000	35 000 - 40 000	40 000 - 50 000	50 000 - 60 000	60 000 - 70 000	70 000 - 125 000	125 000 und mehr	Ins- gesamt	
115	104	63	108	61	45	59	25	1 686	a) 15087205
3 155	3 373	2 330	4 836	3 349	2 901	5 104	5 729	43 801	b)
2 622	2 827	1 952	4 051	2 836	2 459	4 264	5 244	36 587	c)
297	350	265	659	471	461	1 003	1 629	5 793	d)
63	40	27	38	17	15	34	4	662	a) 15087210
1 724	1 290	1 003	1 724	919	980	2 980	750	16 413	b)
1 426	1 060	848	1 481	752	828	2 480	697	13 533	c)
139	128	119	215	127	150	596	213	1 911	d)
468	414	262	314	236	126	168	65	5 384	a) 15087220
12 947	13 487	9 786	13 982	12 871	8 161	15 002	14 643	139 247	b)
10 865	11 491	8 247	11 863	10 946	7 010	12 643	13 126	116 907	c)
1 243	1 532	1 165	1 806	1 920	1 295	2 998	4 331	18 150	d)
139	92	66	90	57	21	42	14	1 382	a) 15087250
3 838	2 972	2 467	4 026	3 087	1 355	3 592	2 702	34 451	b)
3 176	2 497	2 059	3 374	2 560	1 157	2 944	2 432	28 433	c)
350	307	276	482	448	213	660	757	4 036	d)
70	61	45	62	59	30	52	10	987	a) 15087260
1 906	1 977	1 686	2 780	3 210	1 921	4 469	2 486	27 755	b)
1 603	1 681	1 413	2 324	2 690	1 640	3 722	2 294	23 139	c)
192	230	193	355	464	294	844	875	3 783	d)
325	264	197	267	172	93	156	35	3 782	a) 15087275
8 917	8 536	7 360	11 907	9 442	5 968	13 593	7 796	101 203	b)
7 323	7 205	6 169	9 959	7 950	5 084	11 374	6 762	83 562	c)
758	934	820	1 561	1 404	903	2 618	2 272	12 571	d)
858	733	540	667	423	237	438	172	11 103	a) 15087370
23 611	23 760	20 158	29 739	23 202	15 330	38 628	36 593	292 673	b)
19 733	20 016	16 919	24 919	19 623	12 960	32 343	32 941	244 196	c)
2 259	2 615	2 452	3 947	3 492	2 465	7 629	10 870	39 650	d)
320	286	191	296	192	101	192	53	3 859	a) 15087386
8 752	9 274	7 129	13 253	10 460	6 508	16 799	11 768	110 875	b)
7 326	7 902	5 981	11 179	8 773	5 558	13 940	10 338	92 409	c)
848	1 067	855	1 743	1 490	1 031	3 271	3 412	15 084	d)
353	254	209	260	160	76	163	45	3 986	a) 15087412
9 679	8 232	7 815	11 671	8 783	4 891	14 362	12 024	107 854	b)
8 039	6 846	6 578	9 683	7 445	4 160	11 762	10 373	88 723	c)
886	840	901	1 422	1 257	776	2 710	3 287	13 570	d)
77	73	41	76	38	27	45	20	1 072	a) 15087440
2 112	2 347	1 535	3 381	2 089	1 738	3 915	4 529	29 732	b)
1 771	1 980	1 260	2 836	1 712	1 475	3 356	3 952	24 843	c)
205	244	163	420	315	266	754	1 319	4 121	d)
45	32	37	33	21	15	21	6	486	a) 15087470
1 245	1 039	1 383	1 466	1 162	980	1 799	987	13 637	b)
1 043	878	1 175	1 244	985	824	1 500	907	11 402	c)
116	115	153	197	165	161	349	291	1 730	d)
<b>6 776</b>	<b>5 743</b>	<b>4 407</b>	<b>6 207</b>	<b>4 374</b>	<b>2 800</b>	<b>5 065</b>	<b>1 303</b>	<b>83 524</b>	<b>a) 15088</b>
<b>185 726</b>	<b>186 133</b>	<b>164 819</b>	<b>277 225</b>	<b>239 129</b>	<b>181 023</b>	<b>449 805</b>	<b>273 865</b>	<b>2 534 351</b>	<b>b)</b>
<b>155 621</b>	<b>157 109</b>	<b>138 910</b>	<b>233 224</b>	<b>202 646</b>	<b>154 492</b>	<b>376 479</b>	<b>246 395</b>	<b>2 127 326</b>	<b>c)</b>
<b>18 286</b>	<b>21 251</b>	<b>20 842</b>	<b>37 827</b>	<b>36 511</b>	<b>29 792</b>	<b>90 232</b>	<b>81 694</b>	<b>368 107</b>	<b>d)</b>
315	314	231	323	218	135	250	59	4 802	a) 15088020
8 597	10 195	8 626	14 338	11 861	8 717	22 357	11 192	129 988	b)
7 199	8 669	7 296	12 082	10 038	7 426	18 624	10 055	108 661	c)
813	1 182	1 118	1 950	1 879	1 467	4 506	3 085	17 737	d)
329	282	207	294	192	150	240	59	3 911	a) 15088025
9 048	9 097	7 753	13 154	10 511	9 692	21 101	13 103	120 171	b)
7 489	7 657	6 459	11 019	8 947	8 250	17 644	11 837	100 702	c)
850	1 010	933	1 740	1 621	1 563	4 203	4 012	17 407	d)

AGS	Land Kreisfreie Städte Landkreise Gemeinden		Größenklassen des Gesamtbetrages der Einkünfte von ... bis unter ... EUR					
			Nullfälle	1 - 5 000	5 000 - 10 000	10 000 - 15 000	15 000 - 20 000	20 000 - 25 000
15088030	Barnstädt	a)	18	43	35	51	72	50
		b)	-	118	266	631	1 270	1 106
		c)	- 5	77	198	489	1 028	913
		d)	-	3	3	14	72	84
15088065	Braunsbedra, Stadt	a)	168	440	413	681	631	495
		b)	-	963	3 147	8 592	11 032	11 130
		c)	- 9	672	2 326	6 657	8 970	9 273
		d)	1	25	71	247	673	931
15088100	Farnstädt	a)	27	68	50	82	77	93
		b)	-	151	385	1 039	1 368	2 065
		c)	- 5	101	275	793	1 127	1 727
		d)	0	2	3	25	82	169
15088150	Kabelsketal	a)	151	360	312	439	519	559
		b)	-	797	2 369	5 589	9 088	12 434
		c)	- 7	505	1 711	4 313	7 490	10 439
		d)	0	11	33	173	570	1 090
15088195	Landsberg, Stadt	a)	249	559	483	723	810	830
		b)	-	1 236	3 700	9 073	14 233	18 611
		c)	- 6	787	2 763	7 016	11 656	15 558
		d)	1	17	59	248	911	1 576
15088205	Leuna, Stadt	a)	198	703	466	764	774	675
		b)	-	1 370	3 616	9 619	13 620	15 143
		c)	- 16	903	2 701	7 520	11 180	12 589
		d)	0	24	67	280	862	1 253
15088216	Wettin-Löbejün, Stadt	a)	146	438	379	545	539	446
		b)	-	892	2 933	6 834	9 436	10 002
		c)	- 15	576	2 132	5 300	7 632	8 249
		d)	0	13	45	189	530	806
15088220	Merseburg, Stadt	a)	639	1 536	1 190	1 929	1 691	1 416
		b)	-	3 227	9 104	24 201	29 494	31 697
		c)	- 37	2 335	6 807	18 983	24 237	26 536
		d)	2	48	152	645	1 720	2 644
15088235	Mücheln (Geiseltal), Stadt	a)	111	346	344	557	505	436
		b)	-	793	2 640	7 037	8 833	9 708
		c)	- 14	532	1 942	5 478	7 134	8 027
		d)	0	11	32	186	499	735
15088250	Nemsdorf-Göhrendorf	a)	11	22	37	65	54	46
		b)	-	44	279	814	946	1 034
		c)	- 1	24	197	641	775	877
		d)	0	1	6	24	56	89
15088265	Obhausen	a)	43	101	69	124	157	120
		b)	-	212	543	1 588	2 776	2 687
		c)	-	163	402	1 246	2 315	2 211
		d)	0	4	9	43	176	194
15088295	Petersberg	a)	153	314	337	479	498	514
		b)	-	688	2 644	5 992	8 742	11 521
		c)	- 12	432	1 913	4 622	7 120	9 536
		d)	0	9	35	164	512	902
15088305	Querfurt, Stadt	a)	222	587	420	613	657	534
		b)	-	1 198	3 182	7 654	11 472	11 927
		c)	- 8	816	2 361	5 968	9 438	9 897
		d)	0	14	82	204	686	907
15088319	Salzatal	a)	159	411	390	634	720	548
		b)	-	863	3 061	7 989	12 506	12 236
		c)	- 17	559	2 271	6 175	10 196	10 008
		d)	0	12	31	213	717	932



Größenklassen des Gesamtbetrages der Einkünfte von ... bis unter ... EUR									AGS
25 000 - 30 000	30 000 - 35 000	35 000 - 40 000	40 000 - 50 000	50 000 - 60 000	60 000 - 70 000	70 000 - 125 000	125 000 und mehr	Ins- gesamt	
46	29	25	36	15	6	16	7	449	a) 15088030
1 258	937	947	1 578	809	391	1 419	1 606	12 334	b)
1 068	784	785	1 325	687	334	1 197	1 468	10 350	c)
135	96	123	198	113	56	281	458	1 635	d)
368	303	225	332	212	128	222	46	4 664	a) 15088065
10 114	9 785	8 383	14 854	11 519	8 261	19 357	8 963	126 099	b)
8 436	8 216	7 021	12 531	9 787	7 100	16 150	7 989	105 118	c)
988	1 026	996	2 045	1 701	1 318	3 737	2 589	16 348	d)
61	52	42	47	27	13	29	5	673	a) 15088100
1 702	1 679	1 563	2 073	1 487	826	2 443	1 411	18 192	b)
1 425	1 418	1 297	1 720	1 248	710	2 035	1 332	15 204	c)
158	185	179	257	225	135	476	449	2 345	d)
355	282	247	319	241	162	307	68	4 321	a) 15088150
9 740	9 162	9 200	14 156	13 185	10 492	27 199	12 188	135 599	b)
8 273	7 743	7 757	11 994	11 224	9 026	22 688	10 890	114 045	c)
1 022	1 094	1 144	1 956	2 019	1 749	5 419	3 429	19 710	d)
648	491	395	567	440	290	559	127	7 171	a) 15088195
17 744	15 967	14 778	25 391	24 072	18 759	49 424	27 983	240 973	b)
14 944	13 525	12 470	21 326	20 218	16 004	41 364	25 035	202 660	c)
1 791	1 866	1 878	3 448	3 674	3 096	9 729	8 328	36 622	d)
577	454	368	531	320	211	386	95	6 522	a) 15088205
15 788	14 689	13 794	23 754	17 384	13 554	34 609	18 966	195 905	b)
13 164	12 373	11 630	19 958	14 734	11 497	28 914	16 896	164 043	c)
1 578	1 695	1 831	3 263	2 665	2 177	7 362	5 580	28 638	d)
357	315	230	345	199	132	228	69	4 368	a) 15088216
9 788	10 234	8 621	15 376	10 806	8 526	20 040	16 331	129 820	b)
8 158	8 546	7 257	12 926	9 162	7 235	16 650	14 886	108 693	c)
918	1 098	1 020	1 985	1 604	1 338	3 906	4 960	18 414	d)
1 091	906	687	1 029	706	425	740	215	14 200	a) 15088220
29 897	29 324	25 683	46 028	38 606	27 476	65 953	42 058	402 746	b)
25 318	25 023	21 988	38 963	32 855	23 550	55 440	37 910	339 908	c)
3 105	3 578	3 474	6 575	6 175	4 683	13 479	12 173	58 454	d)
312	252	163	234	193	99	142	49	3 743	a) 15088235
8 530	8 155	6 084	10 377	10 557	6 369	12 473	10 064	101 622	b)
7 052	6 810	5 036	8 684	8 942	5 402	10 481	9 054	84 561	c)
786	863	721	1 335	1 566	965	2 426	2 909	13 034	d)
49	26	14	34	12	17	.	.	407	a) 15088250
1 336	848	526	1 535	649	1 099	.	.	11 371	b)
1 109	715	437	1 287	549	931	.	.	9 525	c)
106	95	59	201	108	176	.	.	1 554	d)
79	64	54	60	45	21	38	7	982	a) 15088265
2 158	2 071	2 022	2 655	2 459	1 380	3 265	2 872	26 687	b)
1 819	1 723	1 691	2 206	2 083	1 172	2 777	2 734	22 541	c)
218	218	223	322	343	211	624	986	3 572	d)
368	320	260	374	271	191	356	103	4 538	a) 15088295
10 051	10 385	9 737	16 757	14 776	12 303	31 973	19 194	154 763	b)
8 363	8 708	8 160	14 014	12 453	10 457	26 729	17 264	129 759	c)
978	1 168	1 200	2 255	2 134	2 002	6 471	5 538	23 367	d)
396	308	242	286	188	118	192	63	4 826	a) 15088305
10 827	9 976	9 055	12 721	10 297	7 656	16 766	14 707	127 437	b)
8 983	8 404	7 610	10 679	8 802	6 466	13 928	13 207	106 552	c)
968	1 101	1 120	1 707	1 579	1 243	3 259	4 529	17 400	d)
428	375	302	419	325	213	432	121	5 477	a) 15088319
11 707	12 120	11 291	18 826	17 862	13 865	38 686	25 312	186 324	b)
9 785	10 188	9 542	15 716	15 135	11 804	32 382	22 000	155 743	c)
1 130	1 330	1 441	2 543	2 674	2 285	7 736	7 356	28 400	d)

AGS	Land Kreisfreie Städte Landkreise Gemeinden		Größenklassen des Gesamtbetrages der Einkünfte von ... bis unter ... EUR					
			Nullfälle	1 - 5 000	5 000 - 10 000	10 000 - 15 000	15 000 - 20 000	20 000 - 25 000
		a) Steuerpflichtige						
		b) Gesamtbetrag der Einkünfte (1 000 EUR)						
		c) Zu versteuerndes Einkommen (1 000 EUR)						
		d) Festzusetzende Einkommen-/ Jahreslohnsteuer (1 000 EUR)						
15088330	Schkopau	a)	155	355	299	605	596	559
		b)	-	823	2 268	7 615	10 433	12 495
		c)	- 14	551	1 663	5 907	8 545	10 452
		d)	0	14	29	202	631	1 074
15088340	Schraplau, Stadt	a)	14	51	32	75	52	44
		b)	-	120	227	946	907	996
		c)	- 1	70	168	753	744	814
		d)	2	2	4	24	51	64
15088355	Steigra	a)	23	44	44	68	91	82
		b)	-	93	341	847	1 609	1 829
		c)	- 9	60	242	647	1 324	1 524
		d)	0	1	6	25	106	138
15088365	Teutschenthal	a)	169	504	433	759	761	619
		b)	-	1 090	3 313	9 536	13 336	13 802
		c)	- 8	713	2 409	7 395	10 768	11 393
		d)	1	68	44	248	794	1 074
<b>15089</b>	<b>Salzlandkreis</b>	<b>a)</b>	<b>3 316</b>	<b>8 584</b>	<b>7 122</b>	<b>10 253</b>	<b>10 065</b>	<b>9 039</b>
		<b>b)</b>	<b>-</b>	<b>18 538</b>	<b>54 397</b>	<b>128 183</b>	<b>176 259</b>	<b>202 378</b>
		<b>c)</b>	<b>- 199</b>	<b>12 850</b>	<b>40 381</b>	<b>99 760</b>	<b>144 431</b>	<b>168 928</b>
		<b>d)</b>	<b>22</b>	<b>277</b>	<b>850</b>	<b>3 538</b>	<b>10 471</b>	<b>16 159</b>
15089005	Alsleben (Saale), Stadt	a)	30	88	85	129	133	110
		b)	-	200	646	1 668	2 344	2 468
		c)	- 2	131	466	1 308	1 929	2 030
		d)	0	2	8	55	146	198
15089015	Aschersleben, Stadt	a)	572	1 348	981	1 452	1 394	1 226
		b)	-	2 835	7 504	18 140	24 347	27 453
		c)	- 12	2 062	5 604	14 195	19 995	22 943
		d)	1	34	126	490	1 424	2 203
15089026	Barby, Stadt	a)	118	323	345	393	482	408
		b)	-	759	2 647	4 887	8 426	9 105
		c)	- 10	480	1 926	3 757	6 804	7 501
		d)	0	9	47	142	485	692
15089030	Bernburg (Saale), Stadt	a)	681	1 592	1 227	1 743	1 591	1 399
		b)	-	3 242	9 424	21 787	27 815	31 318
		c)	- 39	2 271	6 985	17 088	22 853	26 356
		d)	16	53	143	597	1 702	2 573
15089041	Bördeau	a)	22	64	74	106	111	92
		b)	-	148	618	1 321	1 933	2 053
		c)	- 1	99	449	1 038	1 558	1 695
		d)	0	1	5	40	109	147
15089042	Bördeland	a)	85	259	247	375	387	402
		b)	-	608	1 923	4 732	6 745	8 990
		c)	- 8	400	1 440	3 702	5 518	7 472
		d)	0	15	32	141	395	697
15089043	Börde-Hakel	a)	34	120	134	173	162	156
		b)	-	275	1 074	2 152	2 876	3 492
		c)	- 4	181	798	1 672	2 361	2 910
		d)	0	5	15	66	168	269
15089045	Borne	a)	18	55	43	49	78	69
		b)	-	114	335	604	1 349	1 550
		c)	- 8	82	256	474	1 104	1 280
		d)	0	2	9	21	86	125
15089055	Calbe (Saale), Stadt	a)	115	378	340	458	450	426
		b)	-	847	2 552	5 737	7 896	9 549
		c)	- 4	543	1 888	4 431	6 494	7 931
		d)	0	13	36	150	480	765

Größenklassen des Gesamtbetrages der Einkünfte von ... bis unter ... EUR									AGS
25 000 - 30 000	30 000 - 35 000	35 000 - 40 000	40 000 - 50 000	50 000 - 60 000	60 000 - 70 000	70 000 - 125 000	125 000 und mehr	Ins- gesamt	
427	401	295	426	349	221	377	84	5 149	a) 15088330
11 800	13 053	11 013	19 088	19 139	14 276	33 510	16 726	172 239	b) 15088340
9 981	11 065	9 321	16 138	16 273	12 221	28 039	15 048	145 189	c) 15088350
1 231	1 582	1 463	2 660	2 986	2 400	6 736	5 126	26 136	d) 15088355
36	40	26	32	27	10	.	.	459	a) 15088360
995	1 290	979	1 452	1 486	651	.	.	12 050	b) 15088365
842	1 067	793	1 232	1 263	564	.	.	10 031	c) 15088370
98	137	107	205	208	105	.	.	1 457	d) 15088375
56	40	29	43	16	20	29	10	595	a) 15088380
1 543	1 304	1 091	1 913	860	1 307	2 672	2 828	18 237	b) 15088385
1 273	1 103	930	1 599	736	1 152	2 295	2 598	15 473	c) 15088390
123	133	131	283	122	257	601	985	2 912	d) 15088395
478	489	365	476	378	238	488	110	6 267	a) 15088400
13 102	15 861	13 674	21 200	20 802	15 424	43 679	26 975	211 793	b) 15088405
10 942	13 372	11 430	17 826	17 510	13 191	36 697	24 930	178 568	c) 15088410
1 289	1 793	1 679	2 898	3 117	2 566	8 733	8 665	32 968	d) 15088415
<b>6 994</b>	<b>5 857</b>	<b>4 229</b>	<b>5 354</b>	<b>3 573</b>	<b>2 150</b>	<b>3 489</b>	<b>1 032</b>	<b>81 057</b>	a) <b>15089</b>
<b>191 816</b>	<b>189 559</b>	<b>158 011</b>	<b>238 800</b>	<b>195 371</b>	<b>139 101</b>	<b>307 384</b>	<b>244 433</b>	<b>2 244 231</b>	b) <b>15089</b>
<b>161 259</b>	<b>160 892</b>	<b>133 671</b>	<b>201 020</b>	<b>165 560</b>	<b>118 704</b>	<b>257 352</b>	<b>220 783</b>	<b>1 885 394</b>	c) <b>15089</b>
<b>18 785</b>	<b>21 334</b>	<b>19 032</b>	<b>31 819</b>	<b>29 023</b>	<b>22 444</b>	<b>60 546</b>	<b>73 706</b>	<b>308 007</b>	d) <b>15089</b>
88	65	58	62	34	17	47	12	958	a) 15089005
2 427	2 105	2 148	2 775	1 876	1 100	4 215	3 700	27 674	b) 15089010
2 018	1 776	1 815	2 313	1 561	933	3 460	3 357	23 095	c) 15089015
223	233	234	340	284	174	793	1 130	3 820	d) 15089020
859	772	507	679	480	278	484	160	11 192	a) 15089025
23 642	24 992	18 979	30 271	26 256	17 937	42 631	40 772	305 760	b) 15089030
20 036	21 375	16 106	25 564	22 381	15 282	35 536	36 948	258 016	c) 15089035
2 428	2 969	2 376	4 201	4 090	2 925	8 458	12 956	44 682	d) 15089040
372	264	184	244	138	97	167	50	3 585	a) 15089045
10 196	8 544	6 833	10 919	7 555	6 222	14 647	12 603	103 343	b) 15089050
8 467	7 152	5 707	8 986	6 342	5 286	12 116	11 653	86 168	c) 15089055
977	903	796	1 368	1 090	969	2 786	3 963	14 228	d) 15089060
1 129	1 007	772	993	646	408	628	204	14 020	a) 15089065
30 918	32 550	28 878	44 102	35 279	26 525	55 947	42 585	390 368	b) 15089070
26 312	27 901	24 799	37 676	29 869	22 727	47 024	38 325	330 148	c) 15089075
3 125	3 825	3 734	6 018	5 310	4 389	11 294	12 745	55 523	d) 15089080
56	69	33	51	32	24	.	.	769	a) 15089085
1 538	2 218	1 225	2 258	1 740	1 551	.	.	24 491	b) 15089090
1 258	1 847	1 022	1 895	1 461	1 326	.	.	20 019	c) 15089095
123	205	149	277	239	243	.	.	3 465	d) 15089100
324	272	202	270	183	116	176	48	3 346	a) 15089105
8 893	8 803	7 549	12 030	10 014	7 577	15 591	10 437	103 893	b) 15089110
7 400	7 379	6 355	10 081	8 457	6 500	13 318	9 319	87 334	c) 15089115
855	950	846	1 583	1 422	1 239	3 175	3 100	14 450	d) 15089120
130	101	75	74	55	28	54	14	1 310	a) 15089125
3 568	3 264	2 800	3 276	3 026	1 823	4 706	2 739	35 071	b) 15089130
2 964	2 730	2 351	2 748	2 573	1 553	3 933	2 463	29 234	c) 15089135
307	352	328	424	408	277	895	820	4 334	d) 15089140
56	58	44	47	25	18	20	5	585	a) 15089145
1 522	1 879	1 638	2 062	1 337	1 177	1 792	979	16 338	b) 15089150
1 245	1 573	1 365	1 738	1 131	1 004	1 532	873	13 650	c) 15089155
133	214	190	282	196	187	369	291	2 105	d) 15089160
331	261	154	214	140	80	159	38	3 544	a) 15089165
9 022	8 482	5 785	9 508	7 692	5 186	13 755	7 212	93 224	b) 15089170
7 602	7 205	4 858	7 964	6 540	4 443	11 485	6 400	77 779	c) 15089175
857	949	663	1 225	1 110	856	2 636	2 292	12 033	d) 15089180

AGS	Land Kreisfreie Städte Landkreise Gemeinden		Größenklassen des Gesamtbetrages der Einkünfte von ... bis unter ... EUR					
			Nullfälle	1 - 5 000	5 000 - 10 000	10 000 - 15 000	15 000 - 20 000	20 000 - 25 000
15089075	Egeln, Stadt	a)	38	169	174	190	189	170
		b)	-	350	1 404	2 371	3 307	3 766
		c)	- 4	243	1 056	1 827	2 678	3 069
		d)	0	3	12	71	182	280
15089130	Giersleben	a)	29	29	27	61	55	52
		b)	-	67	201	775	950	1 162
		c)	0	43	155	613	779	962
		d)	0	1	6	24	59	82
15089165	Güsten, Stadt	a)	141	165	161	234	204	192
		b)	-	391	1 219	2 916	3 595	4 301
		c)	0	269	908	2 281	2 971	3 652
		d)	0	7	18	81	213	363
15089175	Hecklingen, Stadt	a)	87	266	231	365	395	368
		b)	-	630	1 755	4 549	6 942	8 238
		c)	- 7	462	1 290	3 542	5 669	6 888
		d)	0	9	25	123	439	688
15089185	Ilberstedt	a)	15	41	49	73	74	57
		b)	-	101	376	936	1 290	1 269
		c)	-	68	289	752	1 070	1 084
		d)	0	2	10	32	80	110
15089195	Könnern, Stadt	a)	101	311	313	476	506	458
		b)	-	689	2 379	6 012	8 885	10 253
		c)	- 8	474	1 762	4 680	7 252	8 556
		d)	0	12	41	183	498	803
15089235	Nienburg (Saale), Stadt	a)	109	242	204	322	371	322
		b)	-	526	1 540	4 002	6 487	7 231
		c)	- 3	324	1 135	3 115	5 322	6 054
		d)	0	10	20	94	366	597
15089245	Plötzkau	a)	18	84	45	65	67	55
		b)	-	156	347	824	1 197	1 241
		c)	- 7	109	265	632	972	1 046
		d)	0	2	6	22	72	97
15089305	Schönebeck (Elbe), Stadt	a)	485	1 423	1 213	1 671	1 553	1 444
		b)	-	3 091	9 226	20 891	27 224	32 363
		c)	- 31	2 170	6 909	16 186	22 298	27 090
		d)	1	46	147	582	1 626	2 621
15089307	Seeland, Stadt	a)	157	392	239	435	438	392
		b)	-	799	1 806	5 438	7 667	8 754
		c)	- 8	525	1 319	4 191	6 342	7 302
		d)	0	14	33	151	478	695
15089310	Staßfurt, Stadt	a)	443	1 184	942	1 422	1 341	1 166
		b)	-	2 587	7 050	17 701	23 499	26 141
		c)	- 45	1 829	5 222	13 722	19 267	21 728
		d)	1	35	108	457	1 378	2 028
15089365	Wolmirsleben	a)	18	51	48	61	84	75
		b)	-	119	370	740	1 484	1 681
		c)	0	84	258	555	1 195	1 382
		d)	0	1	3	15	85	123
<b>15090</b>	<b>Stendal</b>	<b>a)</b>	<b>2 131</b>	<b>5 024</b>	<b>4 277</b>	<b>5 868</b>	<b>6 244</b>	<b>5 226</b>
		<b>b)</b>	<b>-</b>	<b>10 872</b>	<b>32 834</b>	<b>73 787</b>	<b>109 153</b>	<b>116 955</b>
		<b>c)</b>	<b>- 137</b>	<b>7 288</b>	<b>24 103</b>	<b>57 302</b>	<b>88 994</b>	<b>96 739</b>
		<b>d)</b>	<b>29</b>	<b>199</b>	<b>495</b>	<b>2 124</b>	<b>6 415</b>	<b>9 229</b>
15090003	Aland	a)	27	59	60	79	97	82
		b)	-	151	455	984	1 693	1 819
		c)	- 4	103	330	757	1 405	1 457
		d)	0	1	8	24	99	138

Größenklassen des Gesamtbetrages der Einkünfte von ... bis unter ... EUR									AGS
25 000 - 30 000	30 000 - 35 000	35 000 - 40 000	40 000 - 50 000	50 000 - 60 000	60 000 - 70 000	70 000 - 125 000	125 000 und mehr	Ins- gesamt	
124	90	62	80	50	25	56	21	1 438	a) 15089075
3 391	2 909	2 309	3 574	2 712	1 631	4 839	5 320	37 881	b)
2 796	2 442	1 912	2 979	2 322	1 394	4 126	4 927	31 767	c)
318	323	264	541	429	301	988	1 595	5 307	d)
30	28	32	29	15	16	13	6	422	a) 15089130
829	911	1 182	1 292	831	1 045	1 154	1 511	11 910	b)
694	780	1 001	1 095	716	897	1 004	1 388	10 127	c)
74	105	133	154	127	162	231	471	1 630	d)
156	135	113	134	92	46	50	16	1 839	a) 15089165
4 330	4 382	4 219	6 028	5 047	2 995	4 127	3 299	46 848	b)
3 694	3 737	3 609	5 058	4 236	2 492	3 440	3 008	39 355	c)
426	480	492	793	713	470	761	1 000	5 817	d)
284	211	162	196	130	76	113	38	2 922	a) 15089175
7 800	6 819	6 072	8 766	7 127	4 894	9 750	8 306	81 646	b)
6 564	5 778	5 126	7 345	6 045	4 169	8 236	7 339	68 444	c)
776	754	707	1 161	1 038	771	1 914	2 520	10 926	d)
41	27	25	29	15	8	.	.	470	a) 15089185
1 133	871	935	1 282	810	511	.	.	12 459	b)
953	731	790	1 105	693	430	.	.	10 586	c)
115	95	114	154	113	82	.	.	1 546	d)
314	252	165	260	185	100	144	40	3 625	a) 15089195
8 566	8 168	6 128	11 500	10 187	6 427	12 544	10 827	102 564	b)
7 114	6 858	5 208	9 711	8 628	5 469	10 418	10 025	86 147	c)
783	832	718	1 497	1 503	998	2 421	3 318	13 607	d)
220	213	155	208	135	88	96	26	2 711	a) 15089235
6 046	6 910	5 807	9 304	7 376	5 669	8 463	5 840	75 203	b)
5 085	5 822	4 943	7 848	6 295	4 777	7 116	5 119	62 951	c)
545	712	646	1 165	1 095	874	1 636	1 743	9 503	d)
50	40	35	39	29	13	.	.	556	a) 15089245
1 381	1 296	1 306	1 784	1 596	836	.	.	13 743	b)
1 139	1 062	1 081	1 490	1 356	710	.	.	11 413	c)
114	121	135	221	217	123	.	.	1 554	d)
1 120	916	689	784	533	319	620	173	12 943	a) 15089305
30 667	29 610	25 746	35 147	29 114	20 587	55 076	38 748	357 492	b)
25 823	25 172	21 577	29 440	24 691	17 638	45 907	35 166	300 037	c)
3 120	3 413	3 144	4 770	4 347	3 364	10 880	11 439	49 501	d)
297	262	183	285	164	108	156	34	3 542	a) 15089307
8 145	8 503	6 856	12 737	8 936	6 957	13 508	6 912	97 017	b)
6 821	7 273	5 869	10 795	7 578	5 906	11 402	6 169	81 483	c)
778	984	865	1 754	1 266	1 082	2 604	1 947	12 653	d)
952	776	552	617	467	264	419	127	10 672	a) 15089310
26 125	25 112	20 610	27 561	25 508	17 089	36 841	33 336	289 161	b)
21 926	21 288	17 337	23 004	21 543	14 584	30 747	30 433	242 587	c)
2 561	2 796	2 385	3 566	3 825	2 735	7 184	9 896	38 953	d)
61	38	27	59	25	21	32	8	608	a) 15089365
1 677	1 230	1 005	2 626	1 351	1 364	2 944	1 554	18 143	b)
1 350	1 010	838	2 184	1 141	1 185	2 482	1 387	15 050	c)
147	119	113	324	203	221	545	469	2 369	d)
<b>4 180</b>	<b>3 332</b>	<b>2 268</b>	<b>3 173</b>	<b>2 248</b>	<b>1 263</b>	<b>2 134</b>	<b>637</b>	<b>48 005</b>	<b>a) 15090</b>
<b>114 438</b>	<b>107 883</b>	<b>84 629</b>	<b>141 733</b>	<b>123 193</b>	<b>81 707</b>	<b>188 895</b>	<b>144 254</b>	<b>1 330 333</b>	<b>b)</b>
<b>95 791</b>	<b>90 530</b>	<b>70 828</b>	<b>118 278</b>	<b>103 674</b>	<b>69 280</b>	<b>156 955</b>	<b>128 794</b>	<b>1 108 417</b>	<b>c)</b>
<b>11 098</b>	<b>11 681</b>	<b>9 848</b>	<b>18 593</b>	<b>18 419</b>	<b>13 062</b>	<b>36 957</b>	<b>42 482</b>	<b>180 632</b>	<b>d)</b>
52	52	23	35	20	11	20	6	623	a) 15090003
1 401	1 677	849	1 557	1 093	711	1 824	1 248	15 463	b)
1 158	1 378	721	1 306	936	600	1 571	1 088	12 806	c)
133	148	95	177	157	117	370	338	1 806	d)

AGS	Land Kreisfreie Städte Landkreise Gemeinden		Größenklassen des Gesamtbetrages der Einkünfte von ... bis unter ... EUR					
			Nullfälle	1 - 5 000	5 000 - 10 000	10 000 - 15 000	15 000 - 20 000	20 000 - 25 000
15090007	Altmärkische Höhe	a)	20	82	65	109	120	102
		b)	-	210	480	1 377	2 096	2 298
		c)	-	121	343	1 080	1 708	1 894
		d)	0	4	4	40	119	166
15090008	Altmärkische Wische	a)	11	29	36	47	39	28
		b)	-	72	267	582	678	634
		c)	- 2	53	194	441	541	512
		d)	0	1	7	14	32	54
15090010	Arneburg, Stadt	a)	18	84	55	71	86	69
		b)	-	163	421	896	1 495	1 531
		c)	- 1	107	297	670	1 183	1 251
		d)	0	4	7	26	74	118
15090070	Bismark (Altmark), Stadt	a)	139	315	304	402	482	408
		b)	-	733	2 326	5 049	8 444	9 094
		c)	- 18	467	1 674	3 811	6 879	7 466
		d)	1	14	40	135	486	686
15090135	Eichstedt (Altmark)	a)	12	40	29	40	40	64
		b)	-	110	230	502	716	1 440
		c)	- 1	78	178	398	599	1 183
		d)	-	2	5	15	48	109
15090180	Goldbeck	a)	28	64	51	72	79	66
		b)	-	140	383	912	1 365	1 477
		c)	0	105	291	716	1 125	1 201
		d)	0	3	6	28	77	110
15090220	Hassel	a)	21	35	29	44	31	40
		b)	-	78	217	548	536	895
		c)	- 3	57	155	408	426	722
		d)	0	2	5	14	26	63
15090225	Havelberg, Hansestadt	a)	99	341	374	372	339	308
		b)	-	705	3 171	4 667	5 927	6 895
		c)	- 6	497	2 400	3 639	4 844	5 726
		d)	1	10	34	138	353	522
15090245	Hohenberg-Krusemark	a)	20	39	42	70	80	70
		b)	-	89	316	885	1 407	1 574
		c)	- 2	53	227	679	1 158	1 307
		d)	0	1	6	22	83	131
15090270	Iden	a)	12	33	31	45	46	40
		b)	-	69	234	554	791	884
		c)	- 1	44	180	430	639	725
		d)	0	2	3	18	43	61
15090285	Kamern	a)	16	51	49	65	88	61
		b)	-	125	376	825	1 517	1 356
		c)	- 4	74	251	652	1 260	1 106
		d)	0	3	3	23	93	95
15090310	Klietz	a)	21	65	49	88	108	63
		b)	-	140	370	1 120	1 889	1 412
		c)	- 1	80	279	844	1 514	1 168
		d)	0	3	5	32	106	99
15090415	Osterburg (Altmark), Hansestadt	a)	150	435	367	514	568	509
		b)	-	992	2 778	6 454	9 920	11 428
		c)	- 18	652	2 039	4 930	8 047	9 456
		d)	1	14	35	179	568	906
15090435	Rochau	a)	16	39	31	55	67	64
		b)	-	96	238	704	1 164	1 441
		c)	- 3	58	147	559	929	1 175
		d)	0	3	4	22	65	108

Größenklassen des Gesamtbetrages der Einkünfte von ... bis unter ... EUR									AGS
25 000 - 30 000	30 000 - 35 000	35 000 - 40 000	40 000 - 50 000	50 000 - 60 000	60 000 - 70 000	70 000 - 125 000	125 000 und mehr	Ins- gesamt	
84	51	43	61	37	19	32	5	830	a) 15090007
2 282	1 631	1 605	2 710	2 016	1 254	2 703	1 239	21 902	b)
1 861	1 342	1 305	2 196	1 691	1 085	2 214	1 086	17 927	c)
194	158	151	323	272	209	487	381	2 509	d)
34	18	13	30	9	14	12	8	328	a) 15090008
932	585	488	1 362	510	914	1 100	1 605	9 728	b)
758	474	396	1 135	419	732	900	1 447	7 998	c)
67	42	53	157	78	140	221	511	1 377	d)
60	41	34	55	26	21	27	9	656	a) 15090010
1 644	1 333	1 267	2 473	1 437	1 360	2 416	1 995	18 431	b)
1 379	1 127	1 057	2 012	1 204	1 146	1 988	1 788	15 207	c)
157	142	139	320	222	207	470	580	2 467	d)
324	264	201	270	148	105	153	40	3 555	a) 15090070
8 887	8 532	7 516	12 084	8 122	6 779	13 628	11 266	102 460	b)
7 369	7 095	6 208	10 016	6 752	5 698	11 253	10 198	84 866	c)
813	855	838	1 560	1 177	1 029	2 737	3 805	14 175	d)
39	24	13	26	17	11	23	5	383	a) 15090135
1 069	777	475	1 164	936	707	1 973	1 102	11 201	b)
875	641	402	975	796	600	1 642	982	9 347	c)
86	75	56	126	125	127	391	352	1 517	d)
60	42	31	61	26	17	30	10	637	a) 15090180
1 644	1 351	1 142	2 757	1 423	1 109	2 612	2 592	18 906	b)
1 359	1 125	974	2 264	1 184	918	2 142	2 317	15 720	c)
153	140	150	334	197	153	503	714	2 569	d)
48	29	20	36	31	21	40	10	435	a) 15090220
1 342	945	741	1 597	1 720	1 394	3 523	2 091	15 628	b)
1 117	790	610	1 348	1 455	1 161	2 926	1 871	13 041	c)
132	101	82	225	252	219	661	612	2 393	d)
235	169	124	164	128	65	100	40	2 858	a) 15090225
6 445	5 459	4 639	7 281	7 026	4 239	8 745	8 185	73 383	b)
5 441	4 587	3 903	6 206	5 925	3 663	7 310	7 348	61 484	c)
645	568	546	952	1 033	701	1 723	2 100	9 327	d)
53	41	25	28	24	20	32	8	552	a) 15090245
1 456	1 330	935	1 252	1 300	1 290	2 892	1 917	16 644	b)
1 226	1 124	773	1 077	1 099	1 115	2 385	1 759	13 980	c)
130	142	104	162	205	209	569	605	2 368	d)
33	20	28	29	12	8	.	.	365	a) 15090270
897	654	1 047	1 312	652	520	.	.	10 694	b)
763	545	880	1 098	554	430	.	.	8 935	c)
85	60	118	184	112	76	.	.	1 456	d)
46	37	26	37	17	10	.	.	524	a) 15090285
1 275	1 201	971	1 621	936	638	.	.	13 297	b)
1 047	997	808	1 388	727	552	.	.	10 957	c)
113	130	113	208	124	101	.	.	1 585	d)
53	52	29	44	32	14	.	.	654	a) 15090310
1 450	1 673	1 072	1 987	1 739	903	.	.	17 848	b)
1 215	1 420	910	1 565	1 471	770	.	.	14 829	c)
141	172	130	236	224	132	.	.	2 242	d)
352	278	218	292	192	89	178	53	4 195	a) 15090415
9 583	8 996	8 160	13 107	10 462	5 717	15 768	11 167	114 531	b)
8 020	7 488	6 793	10 930	8 747	4 819	13 060	9 870	94 832	c)
914	938	945	1 674	1 531	882	3 047	3 124	14 759	d)
51	33	25	31	17	17	33	3	482	a) 15090435
1 397	1 071	929	1 395	920	1 085	2 930	503	13 874	b)
1 174	893	786	1 195	798	887	2 466	386	11 450	c)
136	123	102	179	147	181	534	123	1 727	d)

AGS	Land Kreisfreie Städte Landkreise Gemeinden		Größenklassen des Gesamtbetrages der Einkünfte von ... bis unter ... EUR					
			Nullfälle	1 - 5 000	5 000 - 10 000	10 000 - 15 000	15 000 - 20 000	20 000 - 25 000
15090445	Sandau (Elbe), Stadt	a)	7	26	45	39	39	39
		b)	-	53	356	481	689	874
		c)	-	27	269	373	572	701
		d)	0	1	1	14	45	53
15090485	Schollene	a)	17	48	56	56	83	47
		b)	-	106	440	708	1 461	1 056
		c)	0	73	306	532	1 183	836
		d)	0	0	6	20	92	75
15090500	Schönhausen (Elbe)	a)	34	100	93	117	141	108
		b)	-	230	703	1 478	2 449	2 437
		c)	- 1	147	520	1 158	1 994	2 017
		d)	0	4	8	48	146	182
15090520	Seehausen (Altmark), Hansestadt	a)	89	198	221	285	225	214
		b)	-	443	1 694	3 608	3 928	4 791
		c)	- 4	296	1 243	2 851	3 201	3 944
		d)	0	8	20	113	222	378
15090535	Stendal, Hansestadt	a)	1 010	1 882	1 369	1 953	2 029	1 662
		b)	-	3 923	10 329	24 479	35 510	37 221
		c)	- 26	2 721	7 652	19 170	29 079	31 045
		d)	3	69	181	730	2 155	3 097
15090546	Tangerhütte, Stadt	a)	158	488	378	583	646	545
		b)	-	1 004	2 882	7 391	11 339	12 155
		c)	- 21	670	2 102	5 707	9 125	10 038
		d)	22	20	42	190	636	946
15090550	Tangermünde, Stadt	a)	148	431	397	599	605	514
		b)	-	919	3 034	7 547	10 527	11 491
		c)	- 12	616	2 219	5 932	8 639	9 547
		d)	1	19	50	231	648	939
15090610	Werben (Elbe), Hansestadt	a)	26	30	41	53	59	49
		b)	-	77	312	663	1 041	1 109
		c)	- 1	56	229	528	849	900
		d)	0	3	6	17	60	75
15090631	Wust-Fischbeck	a)	19	72	60	66	95	42
		b)	-	166	462	819	1 658	925
		c)	- 8	90	324	621	1 349	760
		d)	0	2	6	18	94	56
15090635	Zehrental	a)	13	38	45	44	52	32
		b)	-	79	360	554	913	715
		c)	- 1	44	255	416	745	603
		d)	-	2	4	14	42	62
<b>15091</b>	<b>Wittenberg</b>	a)	<b>2 493</b>	<b>5 711</b>	<b>4 992</b>	<b>7 524</b>	<b>7 776</b>	<b>6 234</b>
		b)	-	<b>12 361</b>	<b>38 603</b>	<b>93 954</b>	<b>135 814</b>	<b>139 278</b>
		c)	- <b>172</b>	<b>7 957</b>	<b>27 972</b>	<b>72 534</b>	<b>110 182</b>	<b>115 310</b>
		d)	<b>7</b>	<b>177</b>	<b>467</b>	<b>2 461</b>	<b>7 763</b>	<b>10 923</b>
15091010	Annaburg, Stadt	a)	119	297	243	399	467	371
		b)	-	629	1 873	4 914	8 161	8 319
		c)	- 6	345	1 316	3 791	6 621	6 864
		d)	0	9	21	122	450	635
15091020	Bad Schmiedeberg, Stadt	a)	163	361	443	512	588	393
		b)	-	827	3 529	6 338	10 218	8 796
		c)	- 21	470	2 535	4 824	8 266	7 152
		d)	0	15	34	138	574	634
15091060	Coswig (Anhalt), Stadt	a)	206	495	438	691	729	658
		b)	-	1 153	3 296	8 668	12 731	14 674
		c)	- 10	774	2 396	6 747	10 413	12 312
		d)	1	17	44	237	743	1 211

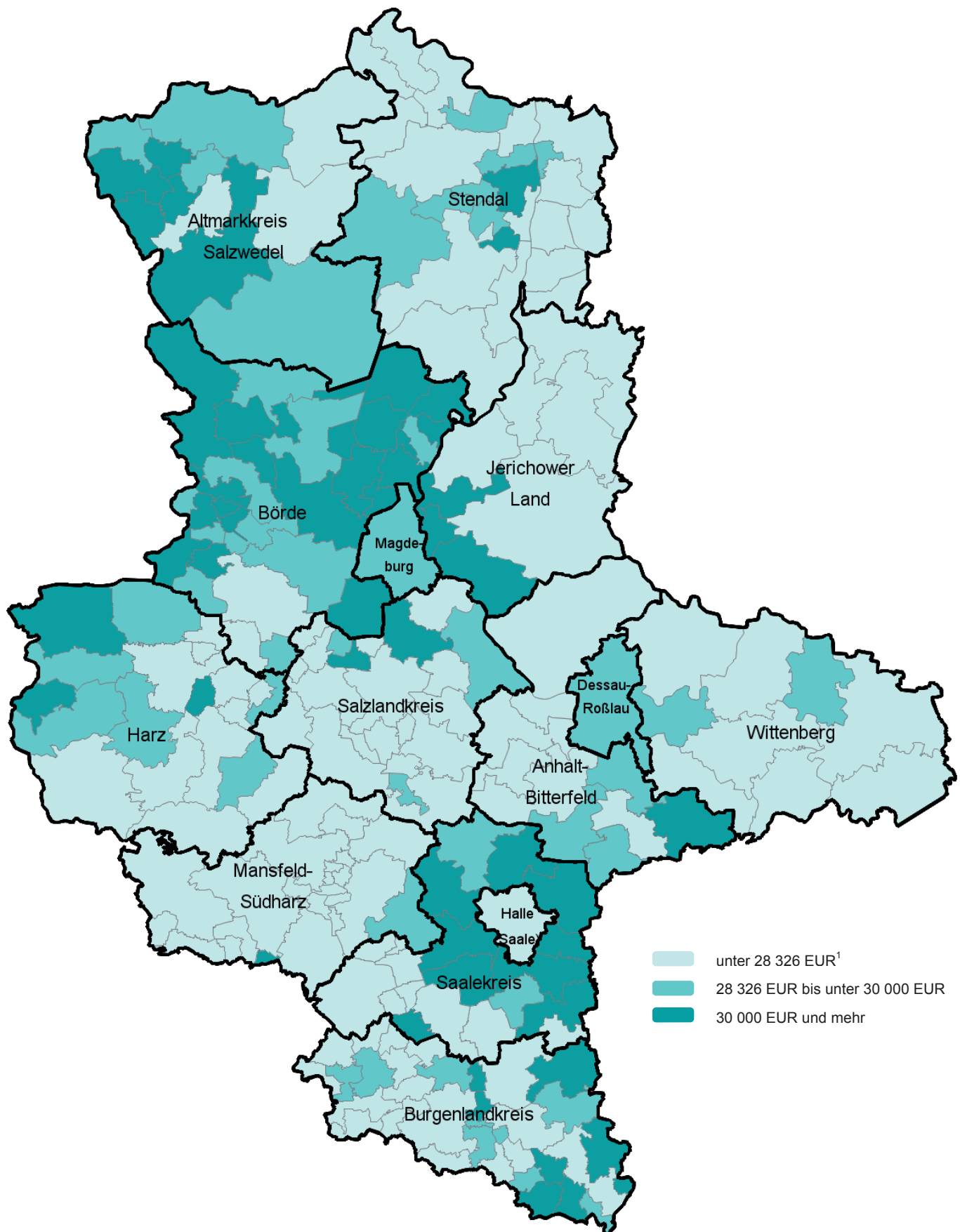


Größenklassen des Gesamtbetrages der Einkünfte von ... bis unter ... EUR									AGS
25 000 - 30 000	30 000 - 35 000	35 000 - 40 000	40 000 - 50 000	50 000 - 60 000	60 000 - 70 000	70 000 - 125 000	125 000 und mehr	Ins- gesamt	
26	29	22	27	16	7	15	5	342	a) 15090445
706	965	813	1 208	881	447	1 313	1 013	9 798	b)
608	817	684	1 013	770	382	1 095	937	8 249	c)
67	102	74	161	143	76	266	316	1 319	d)
43	29	24	27	14	14	16	4	478	a) 15090485
1 193	931	889	1 191	777	918	1 400	1 172	12 244	b)
991	779	737	984	643	776	1 108	1 131	10 081	c)
120	84	91	134	101	153	232	454	1 562	d)
71	61	45	46	49	13	37	11	926	a) 15090500
1 956	1 975	1 677	2 076	2 718	837	3 368	2 183	24 087	b)
1 560	1 658	1 403	1 713	2 235	706	2 770	1 912	19 790	c)
142	217	186	259	401	122	647	583	2 945	d)
213	157	89	112	91	58	86	29	2 067	a) 15090520
5 826	5 058	3 322	4 997	4 987	3 770	7 695	7 567	57 685	b)
4 851	4 249	2 784	4 167	4 208	3 209	6 307	6 923	48 227	c)
575	528	369	626	749	605	1 512	2 257	7 963	d)
1 411	1 203	752	1 082	811	478	776	253	16 671	a) 15090535
38 690	38 975	28 103	48 302	44 401	30 894	68 880	53 677	463 384	b)
32 736	32 983	23 637	40 422	37 465	26 331	57 356	47 895	388 466	c)
3 972	4 520	3 425	6 641	6 827	5 074	13 660	15 835	66 191	d)
394	283	209	320	237	115	197	61	4 614	a) 15090546
10 751	9 182	7 799	14 257	13 016	7 425	17 425	13 334	127 960	b)
8 922	7 626	6 476	11 927	10 974	6 241	14 457	11 178	105 422	c)
1 037	964	883	1 878	1 921	1 149	3 331	3 671	16 688	d)
393	315	214	269	230	116	211	51	4 493	a) 15090550
10 733	10 211	7 960	12 006	12 628	7 512	18 356	13 756	126 680	b)
8 993	8 602	6 755	9 971	10 711	6 355	15 302	12 656	106 286	c)
1 041	1 151	965	1 584	1 941	1 201	3 570	4 116	17 456	d)
30	33	13	27	14	7	8	6	396	a) 15090610
821	1 074	481	1 224	768	457	739	1 256	10 022	b)
656	893	405	1 022	626	399	631	1 123	8 317	c)
69	104	52	154	106	75	151	368	1 241	d)
35	31	29	44	28	10	22	4	557	a) 15090631
971	1 010	1 084	1 925	1 530	630	1 972	1 365	14 518	b)
821	843	861	1 609	1 293	535	1 562	1 285	11 943	c)
90	108	107	239	212	96	380	412	1 821	d)
40	40	18	20	22	3	11	6	384	a) 15090635
1 089	1 288	663	888	1 192	196	969	1 056	9 964	b)
893	1 053	560	740	996	169	850	934	8 257	c)
86	109	73	101	161	31	198	285	1 169	d)
<b>4 523</b>	<b>3 773</b>	<b>2 870</b>	<b>3 840</b>	<b>2 434</b>	<b>1 444</b>	<b>2 502</b>	<b>715</b>	<b>56 831</b>	<b>a) 15091</b>
<b>124 003</b>	<b>122 193</b>	<b>107 278</b>	<b>171 268</b>	<b>132 771</b>	<b>93 116</b>	<b>220 847</b>	<b>156 143</b>	<b>1 547 629</b>	<b>b)</b>
<b>103 267</b>	<b>102 512</b>	<b>89 910</b>	<b>143 866</b>	<b>112 201</b>	<b>79 254</b>	<b>184 693</b>	<b>141 129</b>	<b>1 290 614</b>	<b>c)</b>
<b>11 745</b>	<b>13 167</b>	<b>12 696</b>	<b>22 567</b>	<b>19 528</b>	<b>14 840</b>	<b>43 470</b>	<b>47 771</b>	<b>207 583</b>	<b>d)</b>
211	207	129	161	90	66	86	29	2 875	a) 15091010
5 800	6 700	4 807	7 236	4 924	4 238	7 623	5 205	70 430	b)
4 728	5 534	3 972	6 057	4 216	3 629	6 569	4 529	58 166	c)
484	635	505	897	692	691	1 577	1 524	8 244	d)
282	255	193	244	145	78	152	38	3 847	a) 15091020
7 748	8 331	7 171	10 915	7 841	5 022	13 414	7 824	97 975	b)
6 391	7 008	5 985	9 130	6 569	4 285	11 220	6 947	80 762	c)
724	906	811	1 408	1 102	782	2 562	2 325	12 016	d)
469	374	279	338	236	125	248	62	5 348	a) 15091060
12 877	12 076	10 445	15 039	12 915	8 047	21 572	13 377	146 870	b)
10 866	10 169	8 750	12 576	11 004	6 881	17 886	12 122	122 886	c)
1 279	1 289	1 188	1 851	1 862	1 287	4 171	4 020	19 201	d)

AGS	Land Kreisfreie Städte Landkreise Gemeinden		Größenklassen des Gesamtbetrages der Einkünfte von ... bis unter ... EUR					
			Nullfälle	1 5 000	5 000 10 000	10 000 15 000	15 000 20 000	20 000 25 000
		a) Steuerpflichtige						
		b) Gesamtbetrag der Einkünfte (1 000 EUR)		-	-	-	-	-
		c) Zu versteuerndes Einkommen (1 000 EUR)		5 000	10 000	15 000	20 000	25 000
		d) Festzusetzende Einkommen-/ Jahreslohnsteuer (1 000 EUR)						
15091110	Gräfenhainichen, Stadt	a)	221	512	419	747	750	574
		b)	-	1 054	3 233	9 464	13 144	12 893
		c)	- 10	694	2 321	7 262	10 586	10 594
		d)	1	13	37	240	722	965
15091145	Jessen (Elster), Stadt	a)	268	643	508	831	976	797
		b)	-	1 412	3 856	10 498	17 032	17 771
		c)	- 26	830	2 717	8 027	13 764	14 764
		d)	1	18	43	283	1 007	1 411
15091160	Kemberg, Stadt	a)	191	440	437	616	665	498
		b)	-	1 005	3 525	7 707	11 637	11 119
		c)	- 22	607	2 590	5 950	9 331	9 111
		d)	1	14	32	206	638	840
15091241	Oranienbaum-Wörlitz, Stadt	a)	143	288	292	483	511	423
		b)	-	660	2 236	6 002	8 961	9 462
		c)	- 14	436	1 553	4 631	7 226	7 816
		d)	0	9	34	168	511	751
15091375	Wittenberg, Lutherstadt	a)	1 004	2 286	1 841	2 726	2 535	2 041
		b)	-	4 774	14 204	33 958	44 228	45 570
		c)	- 50	3 290	10 458	26 374	36 184	37 957
		d)	3	70	192	907	2 567	3 670
15091391	Zahna-Elster, Stadt	a)	178	389	371	519	555	479
		b)	-	847	2 850	6 404	9 703	10 674
		c)	- 14	510	2 086	4 928	7 791	8 740
		d)	0	12	30	157	549	806

Größenklassen des Gesamtrages der Einkünfte von ... bis unter ... EUR									AGS
25 000 - 30 000	30 000 - 35 000	35 000 - 40 000	40 000 - 50 000	50 000 - 60 000	60 000 - 70 000	70 000 - 125 000	125 000 und mehr	Ins- gesamt	
461	341	256	347	222	121	243	47	5 261	a) 15091110
12 604	11 052	9 575	15 462	12 095	7 813	21 634	11 348	141 370	b)
10 403	9 231	7 964	12 877	10 278	6 588	18 175	10 319	117 281	c)
1 167	1 219	1 168	1 971	1 824	1 185	4 307	3 507	18 326	d)
519	461	288	414	267	158	242	78	6 450	a) 15091145
14 248	14 897	10 790	18 459	14 567	10 219	21 514	16 626	171 889	b)
11 805	12 461	8 948	15 476	12 322	8 676	18 120	15 018	142 902	c)
1 298	1 515	1 228	2 347	2 106	1 614	4 252	4 566	21 690	d)
357	284	230	329	222	124	204	43	4 640	a) 15091160
9 758	9 190	8 601	14 707	12 173	8 013	17 773	9 085	124 293	b)
8 051	7 642	7 162	12 325	10 194	6 826	14 615	8 036	102 418	c)
854	958	962	1 929	1 725	1 220	3 413	2 642	15 435	d)
322	249	209	284	174	103	176	59	3 716	a) 15091241
8 834	8 074	7 790	12 638	9 400	6 629	15 380	13 628	109 695	b)
7 375	6 657	6 425	10 439	7 925	5 629	12 761	12 400	91 259	c)
866	858	856	1 608	1 361	1 055	2 867	4 219	15 166	d)
1 583	1 332	1 044	1 443	901	566	925	301	20 528	a) 15091375
43 421	43 133	39 102	64 305	49 117	36 494	82 053	65 240	565 597	b)
36 392	36 518	33 145	54 523	41 512	31 107	68 775	59 160	475 344	c)
4 241	4 890	4 928	8 990	7 423	5 992	16 376	20 424	80 674	d)
319	270	242	280	177	103	226	58	4 166	a) 15091391
8 714	8 740	8 996	12 507	9 740	6 641	19 884	13 810	119 510	b)
7 256	7 292	7 560	10 464	8 181	5 634	16 572	12 597	99 597	c)
831	898	1 050	1 565	1 433	1 013	3 944	4 544	16 833	d)

Durchschnittlicher Gesamtbetrag der Einkünfte je Steuerpflichtigem im Jahr 2013  
nach Gemeinden



<sup>1</sup> durchschnittlicher Gesamtbetrag der Einkünfte je Steuerpflichtigem in Sachsen-Anhalt

# Veröffentlichungen im Statistischen Landesamt Sachsen-Anhalt

Im Monat Dezember 2017 erschienen

Bestell-Nr. <sup>1</sup>	Kennziffer/Periodizität	Titel	Preis (in EUR)
1 Z 0 01	Z	Statistisches Jahrbuch - 2017	30,00
1 Z 0 03	Z	Statistisches Monatsheft 12/2017	5,50
3 A 4 01	A IV - j/16	Krankenhäuser, Vorsorge- oder Rehabilitationseinrichtungen - Jahr 2016	4,00
3 B 1 02	B I - j/16	Allgemeinbildende Schulen - Schuljahresendstatistik - Schuljahr 2016/17	6,50
3 C 1 08	C I - 5j/17	Flächen der Baumobstanlagen und Baumobstbestände von Tafelobst der Äpfel und Birnen Jahr 2017	4,50
3 D 1 01	D I - hj-01/17	Gewerbeanmeldungen und Gewerbeabmeldungen - 1. Halbjahr 2017	2,50
3 E 1 02	E I - m-7/17	Beschäftigte, Umsatz im Verarbeitenden Gewerbe sowie im Bergbau und der Gewinnung von Steinen und Erden - Juli 2017 - Vorläufige Ergebnisse Betriebe mit 50 und mehr tätigen Personen	5,00
3 E 1 02	E I - m-8/17	Beschäftigte, Umsatz im Verarbeitenden Gewerbe sowie im Bergbau und der Gewinnung von Steinen und Erden - August 2017 - Vorläufige Ergebnisse Betriebe mit 50 und mehr tätigen Personen	5,00
3 E 1 02	E I - m-9/17	Beschäftigte, Umsatz im Verarbeitenden Gewerbe sowie im Bergbau und der Gewinnung von Steinen und Erden - September 2017 - Vorläufige Ergebnisse Betriebe mit 50 und mehr tätigen Personen	5,00
3 E 2 01	E II, III - m-9/17	Umsatz, Tätige Personen, Auftragseingang und Auftragsbestand im Baugewerbe - September 2017	2,50
3 H 2 01	H II - m-07/17	Binnenschifffahrt - Juli 2017	4,00
3 L 2 01	L II - vj-03/17	Gemeindefinanzen - Einzahlungen und Auszahlungen - Schuldenstände - Kassenstatistik - 01.01. - 30.09.2017 - Schuldenstatistik 30.09.2017	14,50
3 L 3 02	L III - j/16	Realsteuervergleich - Realsteuern und kommunale Steuerbeteiligung - Jahr 2016	12,50
3 P 1 03	P I - j/15	Bruttoanlageinvestitionen - 2009 - 2015 - Stand: August 2017	3,50
3 Q 2 01	Q II - j/15	Abfallwirtschaft - Jahr 2015	9,50

<sup>1</sup> Veröffentlichung als PDF-Datei kostenfrei erhältlich - bei Bestellung bitte die erste Stelle der Bestellnummer durch eine „6“ ersetzen



Bestellnummer: 3L403

