




Öffentliche Finanzen, Personal, Steuern

Die Umsätze und
ihre Besteuerung

Ergebnisse der
Umsatzsteuerstatistik
Voranmeldungen

Jahr 2015



SACHSEN-ANHALT

Statistisches Landesamt

Herausgabemonat November 2017

Inhaltliche Verantwortung:

Dezernat Steuern, Kommunale Finanzausweisungen
Frau Pitzschke Telefon: 0345 2318-204

Pressesprecherin/Dezernatsleiterin Öffentlichkeitsarbeit:

Frau Richter-Grünewald Telefon: 0345 2318-702

Auskünfte:

Frau Schöne Telefon: 0345 2318-777
Frau Heyl Telefon: 0345 2318-716
 Telefax: 0345 2318-913
 E-Mail: info@stala.mi.sachsen-anhalt.de
 Internet: www.statistik.sachsen-anhalt.de

Vertrieb: Telefon: 0345 2318-718
 E-Mail: shop@stala.mi.sachsen-anhalt.de

**Bibliothek und
Besucherdienst:** Merseburger Straße 2
 Montag - Freitag: 8.00 Uhr - 12.00 Uhr
 Telefon: 0345 2318-714
 E-Mail: bibliothek@stala.mi.sachsen-anhalt.de

**Schriftliche
Bestellungen an:** Statistisches Landesamt Sachsen-Anhalt
 Öffentlichkeitsarbeit
 Postfach 20 11 56
 06012 Halle (Saale)

Herausgeber: Statistisches Landesamt Sachsen-Anhalt

© Statistisches Landesamt Sachsen-Anhalt, Halle (Saale) 2017
 Auszugsweise Vervielfältigung und Verbreitung mit Quellenangabe gestattet.

Bezug: Preis: 17,00 Euro
 kostenfrei als PDF-Datei verfügbar - Bestell-Nr.: 6L401



Öffentliche Finanzen,
Personal, Steuern

Die Umsätze und
ihre Besteuerung

Ergebnisse der Umsatzsteuerstatistik
Vorankündigungen

Jahr 2015

Land Sachsen-Anhalt

Inhaltsverzeichnis

	Seite
Zeichenerklärung, Abkürzungen, Hinweis	4
<u>Textteil</u>	
1. Vorbemerkungen	5
1.1 Allgemeine Erläuterungen	5
1.2 Gesetzliche Grundlagen und methodische Hinweise	5
1.3 Begriffserklärungen	6
2. Übersicht über die in der Umsatzsteuerstatistik erfassten steuerbaren Umsätze	8
3. Ergebnisse	9
Graphische Darstellungen	10
<u>Tabellenteil</u>	
1. Gesamtübersichten 2015	16
2. Umsatzsteuerpflichtige, deren steuerbarer Umsatz und Umsatzsteuer-Vorauszahlung 2015 nach Wirtschaftszweigen	19
3. Umsatzsteuerpflichtige und deren Lieferungen und Leistungen 2015 nach Umsatzgrößenklassen und Wirtschaftszweigen	37
4. Umsatzsteuerpflichtige und deren Lieferungen und Leistungen 2015 nach Rechtsformen und Wirtschaftszweigen	94
5. Umsatzsteuerpflichtige und deren Lieferungen und Leistungen 2015 nach der Besteuerung der Umsätze und Wirtschaftszweigen	128
6. Umsatzsteuerpflichtige und Lieferungen und Leistungen 2015 in den kreisfreien Städten und Landkreisen nach Wirtschaftsabschnitten	146
7. Umsatzsteuerpflichtige, deren steuerbarer Umsatz und Umsatzsteuer-Vorauszahlung 2015 in regionaler Gliederung	149

Anhang

Zeichenerklärung

- . = Zahlenwert unbekannt oder geheim zu halten
- = keine Werte vorhanden
- 0 = weniger als die Hälfte von 1 in der letzten besetzten Stelle, jedoch mehr als nichts
- x = Tabellenfach gesperrt, weil Aussage nicht sinnvoll

Abkürzungen

Abs.	Absatz
AG	Aktiengesellschaft
AO	Abgabenordnung
a. n. g.	anderweitig nicht genannt
BgA	Betrieb gewerblicher Art
BGBI.	Bundesgesetzblatt
bspw.	beispielsweise
BStatG	Bundesstatistikgesetz
bzw.	beziehungsweise
EGKS	Europäische Gemeinschaft für Kohle und Stahl
EU	Europäische Union
EWG	Erwerbs- und Wirtschaftsgenossenschaften
GbR	Gesellschaft bürgerlichen Rechts
gem.	gemäß
GKZ	Gewerbekennzahl
GmbH	Gesellschaft mit beschränkter Haftung
i. d. F.	in der Fassung
Kfz	Kraftfahrzeug
KG	Kommanditgesellschaft
NE	Nicht Eisen
OHG	Offene Handelsgesellschaft
sog.	sogenannte
u.	und
u. a.	unter anderem
u. Ä.	und Ähnlichem
UStDV	Umsatzsteuer-Durchführungsverordnung
UStG	Umsatzsteuergesetz

Hinweis:

Auftretende Abweichungen in den Endsummen sind auf Rundungsdifferenzen zurückzuführen.

1. Vorbemerkungen

1.1 Allgemeine Erläuterungen

Der vorliegende Bericht enthält die Ergebnisse der Statistik über die Umsatzsteuer-Voranmeldungen des Jahres 2015 von Unternehmen mit Hauptsitz in Sachsen-Anhalt.

Diese Statistik gewährleistet neben Informationen über steuerliche Tatbestände vor allem einen Einblick in die Wirtschaftsstruktur. Sie stellt insbesondere die Anzahl der Umsatzsteuerpflichtigen, die steuerbaren Umsätze und die Umsatzsteuer-Vorauszahlungen in der Gliederung nach Umsatzgrößenklassen, Wirtschaftszweigen, Rechtsformen und Regionen dar. Dabei bildet sie wie keine andere Statistik die Unternehmen über alle Wirtschaftsbereiche ab.

Aus der Beobachtung der Struktur und Wirkungsweise der Umsätze ergeben sich wertvolle Informationen für Steuerschätzungen, Haushaltsplanungen und die allgemeine Wirtschaftspolitik des Bundes und der Länder. Die Statistik der Umsatzsteuer-Voranmeldung ist eine wichtige Datenbasis für die Erstellung volkswirtschaftlicher Gesamtrechnungen und die Berechnungen der an die Europäische Union abzuführenden Mittel.

Die Aufbereitung der Ergebnisse erfolgt nach der Klassifikation der Wirtschaftszweige Ausgabe 2008 (WZ 2008), die auf der statistischen Systematik der Wirtschaftszweige in der Europäischen Gemeinschaft (NACE Rev. 2) aufbaut und in ihrer nationalen Fassung in der Tiefengliederung für die Steuerstatistiken (GKZ 2008) verwendet wird.

Jedes Unternehmen wird mit seinen gesamten Umsätzen einer Unterklasse der WZ 2008 zugeordnet, zu der dessen Haupttätigkeit gehört. Als Haupttätigkeit eines Unternehmens ist die Tätigkeit zu benennen, die den größten Beitrag zur wirtschaftlichen Wertschöpfung dieser Einheit leistet.

Alle regionalen Auswertungen basieren auf dem Gebietsstand vom 31.12.2015.

1.2 Gesetzliche Grundlagen und methodische Hinweise

Die Aufbereitung der Umsatzsteuerstatistik, auf Basis der Umsatzsteuer-Voranmeldungen, wird aufgrund des Gesetzes über die Steuerstatistiken (StStatG) vom 11. Oktober 1995, veröffentlicht als Artikel 35 im Jahressteuergesetz 1996 (BGBl. I 1250, 1409), zuletzt geändert durch Artikel 13 des Gesetzes vom 14. August 2017 (BGBl. I S. 3214), seit dem Berichtsjahr 1996 als jährliche Statistik durchgeführt.

Gesetzliche Grundlage für die Besteuerung der Umsätze für das Kalenderjahr 2015 war das Umsatzsteuergesetz (UStG) i. d. F. der Bekanntmachung vom 21. Februar 2005 (BGBl. I S. 386) und die Umsatzsteuerdurchführungsverordnung (UStDV) vom 21. Februar 2005 (BGBl. I S. 434) in ihrer jeweils gültigen Fassung.

Als Erhebungsgrundlagen für die Statistik der Umsatzsteuer-Voranmeldungen standen ausschließlich von der Finanzverwaltung des Landes elektronisch übermittelte Datensätze mit anonymisierten Angaben aus dem automatisierten Umsatzsteuer-Voranmeldungs- und -Vorauszahlungsverfahren (UVV) zur Verfügung.

Diese Statistik ist eine sogenannte Sekundärstatistik, die die im Verwaltungsvollzug anfallenden Angaben auswertet und damit an steuerrechtliche Tatbestände gebunden ist.

Zur Umsatzsteuer-Voranmeldung bzw. Festsetzung der Umsatzsteuer-Vorauszahlung dienen amtliche Vordrucke (siehe Anhang), welche die für die Statistik relevanten Daten enthalten. Das sind u. a.:

- die steuerfreien und steuerpflichtigen Umsätze,
- die darauf entfallende Umsatzsteuer,
- die zulässigen Kürzungsbeträge,
- die abzugsfähigen Vorsteuern,
- die errechnete Umsatzsteuer-Vorauszahlung bzw. den verbleibenden Überschuss.

Daneben werden für die Statistik aus dem Grundinformationsdienst der Finanzverwaltung u. a. die Kennziffern für die Wirtschaftszweige, Rechtsformen sowie die Gemeindegemeinschaften übernommen.

Die Statistik erfasst alle Unternehmen, welche aufgrund ihrer gewerblichen oder beruflichen Tätigkeit mit Sitz oder Geschäftsleitung in Sachsen-Anhalt verpflichtet sind monatliche oder vierteljährliche Umsatzsteuer-Voranmeldungen abzugeben.

Nicht erfasst und ausgewertet werden dabei diejenigen Unternehmen deren Vorjahresumsatz inklusive der Umsatzsteuer weniger als 17 501 Euro betragen hat und mit einem Umsatz im laufenden Jahr, der voraussichtlich 50 000 Euro nicht übersteigen wird (sog. Kleinunternehmer gem. § 19 UStG) sowie diejenigen, die von der Abgabe der Umsatzsteuer-Voranmeldung befreit sind, weil die auf die Umsätze des Vorjahres zu entrichtende Steuer weniger als 1 000 Euro betrug (sog. Jahreszahler gem. § 18 Abs. 2 UStG).

Ferner bleiben land- und forstwirtschaftliche Betriebe unberücksichtigt, für die keine Steuerlast entsteht, und Unternehmen, die nahezu ausschließlich steuerfreie Umsätze tätigen.

Banken und Versicherungen werden mit ihren steuerpflichtigen Umsätzen erfasst. Insoweit steuerfreie Umsätze generiert werden, die zum Vorsteuerabzug berechtigen sind diese ebenfalls abgebildet. Steuerfreie Umsätze ohne Vorsteuerabzug bleiben unberücksichtigt und fließen nicht in die Darstellung ein.

Die Einzeldaten der Statistik unterliegen dem Steuergeheimnis nach § 30 Abgabenordnung (AO) und gleichzeitig dem Statistikgeheimnis nach § 16 Bundesstatistikgesetz (BStatG), zu dessen Wahrung die Ergebnisse in den Tabellen geheim zu halten sind (primäre Geheimhaltung). Um zu vermeiden, dass durch Differenzrechnung gesperrte Felder ermittelt werden können, wurden zusätzliche Ergebnisfelder geheim gehalten (sekundäre Geheimhaltung).

Neben der Umsatzsteuerstatistik auf Basis der Voranmeldungen wird seit dem Berichtsjahr 2006 auch eine Statistik auf Basis der Umsatzsteuer-Jahreserklärung aufbereitet. Ergebnisse dieser Statistik liegen jedoch erst im vierten Jahr nach Ende des Berichtszeitraumes vor.

Diese Umsatzsteuerstatistik der Veranlagungen berücksichtigt im Gegensatz zur Umsatzsteuerstatistik auf Basis der Voranmeldungen alle umsatzsteuerpflichtigen Unternehmen, insbesondere also auch die Jahreszahler und die Kleinunternehmer.

1.3 Begriffserklärungen

Steuerpflichtige

Steuerpflichtig im Sinne des § 2 Abs. 1 UStG ist der Unternehmer. Gemäß dieser Vorschrift ist Unternehmer, wer eine gewerbliche oder berufliche Tätigkeit selbständig, nachhaltig zur Erzielung von Einnahmen ausübt, auch wenn diese nicht auf die Erzielung von Gewinn ausgerichtet ist. Das Unternehmen umfasst die gesamte gewerbliche und berufliche Tätigkeit des Unternehmens. Gehören zu einem Unternehmen mehrere Betriebe, bilden diese umsatzsteuerrechtlich eine Einheit und werden von dem Finanzamt erfasst, von deren Gemeinde/Stadt aus der Unternehmer sein Unternehmen hauptsächlich oder ausschließlich betreibt.

Die Körperschaften des öffentlichen Rechts sind nur im Rahmen ihrer Betriebe gewerblicher Art und ihrer land- und forstwirtschaftlichen Betriebe gewerblich oder beruflich tätig (§ 2 Abs. 3 UStG).

Organschaft (= Organkreis)

Wie Betriebe eines Unternehmens sind auch juristische Personen des privaten Rechts umsatzsteuerrechtlich dann nicht selbständig (§ 2 Abs. 2 Nr. 2 UStG), wenn sie nach dem Gesamtbild der tatsächlichen Verhältnisse finanzi-

ell, wirtschaftlich und organisatorisch in ein Unternehmen eingegliedert sind (Organschaft). Die Umsätze der unselbständigen Organgesellschaft werden dem Organträger, der die Umsatzsteuer schuldet, zugerechnet.

Steuerbarer Umsatz

Der Umsatzsteuer unterliegen nach § 1 Abs. 1 UStG die folgenden drei Arten *steuerbarer Umsätze*:

1. die Lieferungen und sonstigen Leistungen, die ein Unternehmer im Inland gegen Entgelt im Rahmen seines Unternehmens ausführt,
2. die Einfuhr von Gegenständen im Inland oder in den österreichischen Gebieten Jungholz und Mittelberg (Einfuhrumsatzsteuer),
3. der innergemeinschaftliche Erwerb im Inland gegen Entgelt.

Die Einfuhrumsätze aus dem Drittland, die der Einfuhrumsatzsteuer unterliegen, sind nicht Gegenstand der vorliegenden Statistik. Generieren Unternehmen Einfuhrumsätze wird in Folge nicht das tatsächlich vollständige erwirtschaftete Umsatzvolumen abgebildet.

Die steuerbaren Umsätze sind grundsätzlich steuerpflichtig, sofern nicht die Befreiungsvorschriften nach §§ 4 und 5 UStG fallen.

Steuerfreie Umsätze lassen sich nach § 15 UStG in Umsätze mit Vorsteuerabzug (z. B. Ausfuhrlieferungen) und ohne Vorsteuerabzug (z. B. Versicherungsumsätze, Umsätze der Heilberufe und der Vermietung und Verpachtung von Grundstücken) unterteilen. Unter bestimmten Voraussetzungen (vgl. § 9 UStG) kann der Unternehmer auf die Steuerbefreiungen verzichten und einen eigentlich steuerbefreiten wie einen steuerpflichtigen Umsatz behandeln, um infolgedessen wieder in den Genuss des Vorsteuerabzugs zu gelangen.

Lieferungen und sonstige Leistungen

Lieferungen liegen gemäß § 3 Abs. 1 UStG vor, wenn ein Unternehmer einem Abnehmer die Verfügungsmacht an einem Gegenstand verschafft.

Sonstige Leistungen sind nach § 3 Abs. 9 UStG alle Leistungen, die keine Lieferungen sind, insbesondere Dienstleistungen, Gebrauchs- und Nutzungsüberlassungen z. B. Vermietung, Verpachtung, Darlehensgewährung, Einräumung eines Nießbrauchs, Einräumung, Übertragung und Wahrnehmung von Patenten, Reiseleistungen gem. § 25 Abs. 1 UStG, Übertragung immaterieller Wirtschaftsgüter, aber auch der Verzicht auf die Ausübung einer Tätigkeit.

Inneregemeinschaftlicher Erwerb

Ein inneregemeinschaftlicher Erwerb ergibt sich nach § 1a UStG, wenn:

- es sich um die Lieferung eines Gegenstandes gegen Entgelt aus dem Gebiet eines EU-Mitgliedstaates in das Gebiet eines anderen Mitgliedstaates (Gemeinschaftsgebiet) handelt,
- der Erwerber ein Unternehmer ist, der diesen Gegenstand für sein Unternehmen erwirbt oder eine juristische Person, die nicht Unternehmer ist oder die den Gegenstand nicht für ihr Unternehmen erwirbt und
- die Lieferung an den Erwerber durch einen Unternehmer gegen Entgelt im Rahmen seines Unternehmens ausgeführt wird und nach dem Steuerrecht des Mitgliedstaates des Lieferers nicht auf Grund der Sonderregelungen für Kleinunternehmer steuerbefreit ist.

Der inneregemeinschaftliche Erwerb wird im Bestimmungsland steuerpflichtig, d. h. Steuerschuldner ist der Erwerber.

Steuersätze

Für die steuerpflichtigen Umsätze gilt der *Regelsteuersatz* von 19 % (§ 12 Abs. 1 UStG).

Für Umsätze nach § 12 Abs. 2 UStG gilt der *ermäßigte Steuersatz* von 7 %.

Darunter fallen vor allem:

- Lieferungen, Einfuhr und inneregemeinschaftliche Erwerbe vorwiegend von Lebensmitteln sowie die Vermietung der in Anlage 2 UStG genannten Gegenstände,
- Aufzucht und Halten von Vieh,
- Leistungen aus der Tätigkeit als Zahntechniker sowie bestimmte Leistungen der Zahnärzte,
- bestimmte Leistungen kultureller Art sowie Eintrittsberechtigungen für kulturelle Einrichtungen,
- Leistungen der Körperschaften, die ausschließlich und mittelbar gemeinnützige, mildtätige oder kirchliche Zwecke verfolgen sowie deren nichtrechtsfähige Personenvereinigungen und Gemeinschaften,
- Umsätze die unmittelbar mit dem Betrieb von Schwimmbädern und der Verabreichung von Heilbädern zusammen hängen,
- Personenbeförderungen mit bestimmten Beförderungsmitteln,
- Vermietung von Wohn- und Schlafräumen zur kurzfristigen Beherbergung,
- die Einfuhr von Kunstgegenständen und Sammlungsstücken,
- die von bestimmten Unternehmern ausgeführten Lieferungen und inneregemeinschaftlichen Erwerbe von Kunstgegenständen und Sammlungsstücken.

Neben den allgemeinen Durchschnittssätzen (§§ 23, 23a UStG) für nicht buchführungspflichtige Unternehmer sind auf die im Rahmen eines land- und forstwirtschaftlichen Betriebes ausgeführten Umsätze die *Durchschnittssätzen* nach § 24 UStG maßgebend, dabei werden die Umsatzsteuer und die Vorsteuer pauschal festgesetzt. Allerdings besteht die Möglichkeit, zur Regelbesteuerung zu optieren.

Vorsteuerabzug

Gemäß § 15 Abs. 1 UStG ist der Unternehmer berechtigt, von seiner Steuerschuld diejenigen Umsatzsteuerbeträge abzusetzen, die ihm andere Unternehmen für getätigte Lieferungen und Leistungen gesondert in Rechnung gestellt haben. Dieser Vorsteuerabzug bewirkt, dass auf jeder Umsatzstufe jeweils nur der Nettoumsatz steuerlich erfasst und demnach nur der „Mehrwert“ beim Endverbraucher besteuert wird.

Als abziehbare Vorsteuerbeträge gelten u. a.:

- die in Rechnungen gesondert ausgewiesene Steuern für Lieferungen oder sonstige Leistungen, die von anderen Unternehmern für das eigene Unternehmen ausgeführt worden sind,
- die entrichtete Einfuhrumsatzsteuer für Gegenstände, die der Unternehmer für sein Unternehmen in das Inland einführt,
- die Steuer für den inneregemeinschaftlichen Erwerb von Gegenständen für sein Unternehmen, wenn dieser Erwerb im Inland bewirkt wird,
- die Steuer auf eine im Inland erbrachte Leistung bei der der Unternehmer im übrigen Gemeinschaftsgebiet ansässig ist (§ 13b Abs. 1 UStG),
- diverse Leistungen des § 13b Abs. 2 UStG.

Vom Vorsteuerabzug ausgeschlossen sind nach § 15 Abs. 2 UStG u. a. Steuerbeträge für Lieferungen, die Einfuhr und den inneregemeinschaftlichen Erwerb von Gegenständen, die der Unternehmer zur Ausführung steuerfreier Umsätze verwendet oder Umsätze im Ausland, die wenn sie im Inland ausgeführt werden würden, steuerfrei wären.

Umsatzsteuer-Vorauszahlung

Die Umsatzsteuer-Vorauszahlung hat der Unternehmer nach Ablauf des vierteljährlichen oder monatlichen Voranmeldungszeitraumes in seiner Voranmeldung selbst zu ermitteln. Sie ergibt sich durch Anwendung der entsprechenden Steuersätze auf die steuerpflichtigen Umsätze, vermindert um die abziehbare Vorsteuer, die Steuer, die der Abnehmer bzw. Leistungsempfänger nach §§ 6a Abs. 4 oder 13b UStG schuldet sowie der festgesetzten Sondervorauszahlung.

lung als Zahllast oder Steuererstattungsanspruch gegenüber dem Finanzamt.

Steuerschuldner und Umkehr

Grundsätzlich schuldet der leistende Unternehmer die Umsatzsteuer für steuerbare Lieferungen und Leistungen gem. § 13a UStG.

Weist ein Unternehmer in der Rechnung einen höheren Steuerbetrag gesondert aus, als er für die Lieferung oder sonstige Leistung schuldet, muss er auch den Mehrbetrag abführen. Eine Ausnahme von diesem Grundprinzip stellt das sog. Reverse-Charge-Verfahren gem. § 13b UStG dar. Demnach schulden Unternehmer als Leistungsempfänger die, für bestimmte an sie ausgeführte steuerpflichtige Umsätze, entstandene Steuer = Umkehr der Schuldnerschaft.

Einzelunternehmen

Ein Einzelunternehmen ist jede selbständige Betätigung einer einzelnen natürlichen Person als Landwirt, Gewerbetreibender oder Freiberufler.

Personengesellschaften

Eine Personengesellschaft ist ein Zusammenschluss von mindestens zwei Gesellschaftern,

dabei können diese natürliche oder juristische Personen sein. Die Personengesellschaft selbst besitzt keine eigene Rechtspersönlichkeit, daher spricht man im Rahmen des Besteuerungsverfahrens auch vom Transparenzprinzip infolge dessen die Besteuerung beim Gesellschafter selbst vorgenommen wird.

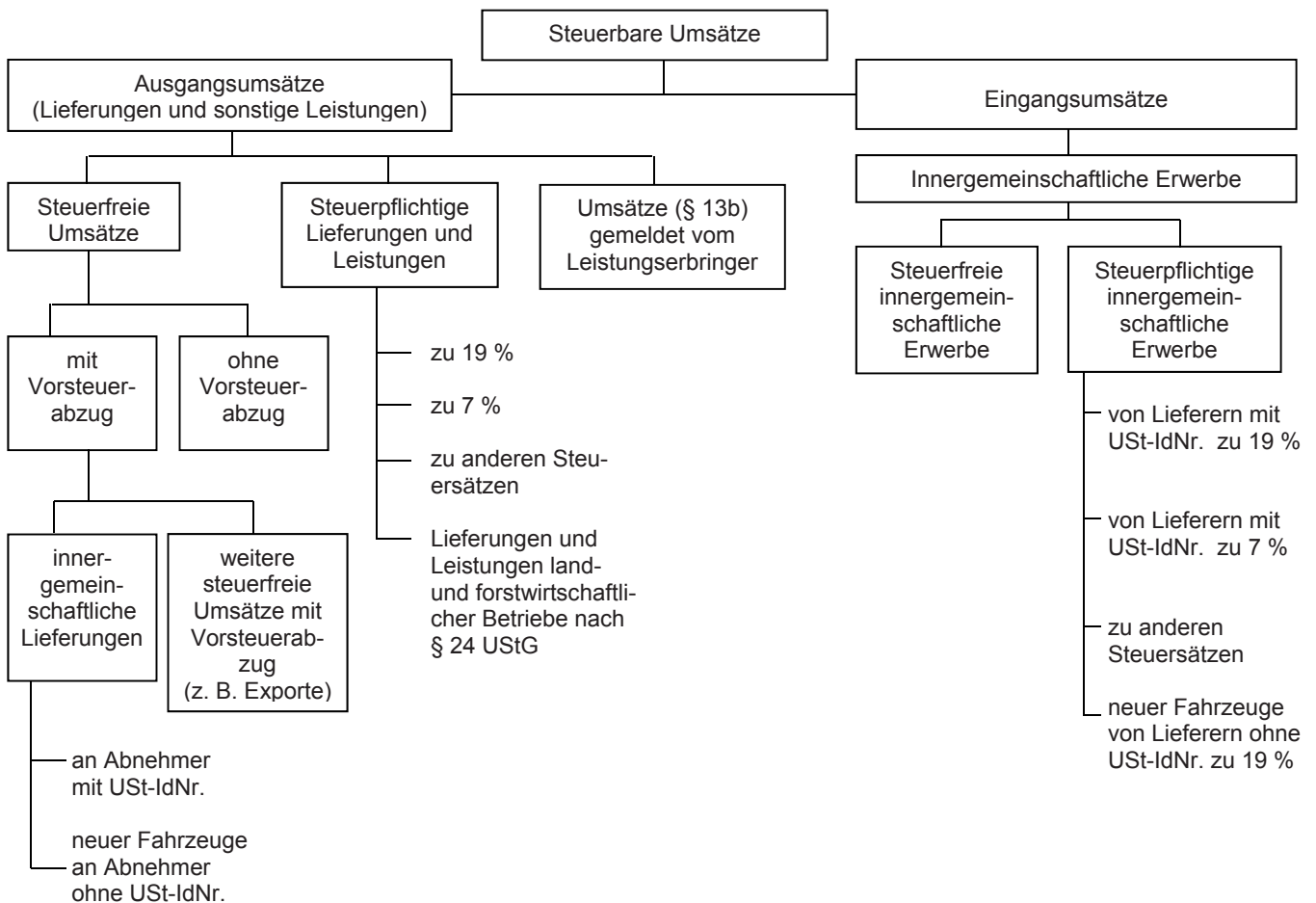
Kapitalgesellschaften

Kapitalgesellschaften besitzen eine eigene Rechtspersönlichkeit und sind daher selbst steuerpflichtig. Die Besteuerung wird nach dem Trennungsprinzip vollzogen. Das bedeutet, dass die Gesellschaftsebene und Gesellschafterebene besteuert wird (bspw. GmbH, AG).

Sonstige Rechtsformen

Um sonstige Rechtsformen handelt es sich, wenn die Rechtsform Einzelunternehmen, Personengesellschaft oder Kapitalgesellschaft nicht zutreffen, z. B. eingetragene Genossenschaften (eG), Stiftungen, eingetragene Vereine (e. V.) sowie Körperschaften und Anstalten des öffentlichen Rechts.

2. Übersicht über die in der Umsatzsteuerstatistik erfassten steuerbaren Umsätze



3. Ergebnisse

Im Jahr 2015 tätigten 65 848 Unternehmen mit Hauptsitz in Sachsen-Anhalt, die einen Jahresumsatz von mehr als 17 500 Euro erzielten und zur Abgabe einer Umsatzsteuer-Voranmeldung verpflichtet waren, steuerbare Lieferungen und sonstige Leistungen in Höhe von 66 Milliarden Euro. Gegenüber dem Vorjahr hat sich die Anzahl der Steuerpflichtigen um 551 bzw. 0,8 % verringert. Die Lieferungen und sonstigen Leistungen hingegen blieben mit 66 Milliarden Euro etwa auf dem Niveau des Vorjahres, hier war ein leichtes Plus von 29 Millionen Euro bzw. 0,04 % zu verbuchen.

Neben den Lieferungen und sonstigen Leistungen innerhalb Deutschlands wurden durch innergemeinschaftliche Erwerbe weitere 4,1 Milliarden Euro erwirtschaftet. Nach dem Anstieg im Vorjahr war somit im Vergleich zu 2014 ein Rückgang der innergemeinschaftlichen Erwerbe um 127 Millionen Euro bzw. 3,0 % zu verzeichnen. Der Anteil an den steuerbaren Umsätzen insgesamt betrug 5,8 %, rund 0,2 Prozentpunkte weniger als im Vorjahr.

Besondere Bedeutung hatten die innergemeinschaftlichen Erwerbe im Verarbeitenden Gewerbe. Mit einem Volumen von 3,1 Milliarden Euro erzielten die Unternehmen dieser Branche drei Viertel aller Erwerbe aus dem Gemeinschaftsgebiet. Weitere 734 Millionen Euro erzielten die Unternehmen aus dem Bereich Handel einschließlich Instandhaltung und Reparatur von Kfz, denen damit 17,9 % der innergemeinschaftlichen Erwerbe zugerechnet werden konnten.

Die Umsatzsteuer vor Abzug der Vorsteuer betrug 2015 insgesamt 10,5 Milliarden Euro, somit 0,4 % bzw. 41 Millionen Euro weniger als im Vorjahr. Gleichzeitig sanken die abziehbaren Vorsteuern um 157 Millionen Euro bzw. 1,8 %, damit deutlicher als die Umsatzsteuer vor Abzug der Vorsteuer, so dass sich die an den Fiskus abgeführten Umsatzsteuer-Vorauszahlungen im Vergleich zum Vorjahr erhöhten. Insgesamt wurden rd. 1,9 Milliarden Euro Umsatzsteuer-Vorauszahlungen getätigt.

Die höchsten Vorauszahlungen wurden im Handel geleistet.

Verglichen mit dem Jahr 2014 sind die Exportlieferungen, die als steuerfreie Lieferungen und Leistungen mit Vorsteuerabzug in der Umsatzsteuerstatistik ausgewiesen werden, auch im Jahr 2015 weiter angestiegen. Insgesamt stiegen sie im Vergleich zum Vorjahr um 0,3 % bzw. 22,5 Millionen Euro. Gut 84,6 % dieser Exportlieferungen wurden durch die Unternehmen des Verarbeitenden Gewerbes getätigt.

In der Gliederung nach Rechtsformen wurden auch im Jahr 2015 wiederum die meisten Unternehmen (47 032) als Einzelunternehmen geführt. Mit einem Anteil von 71,4 % an allen sachsen-anhaltischen Unternehmen erwirtschafteten diese Umsätze aus Lieferungen und sonstigen Leistungen in Höhe von 13 Milliarden Euro. Das ist etwa jeder fünfte Euro im Land. Im Vergleich zum Vorjahr konnten sie damit auch im Jahr 2015 ihre Umsätze um 319 Millionen bzw. 2,5 % steigern.

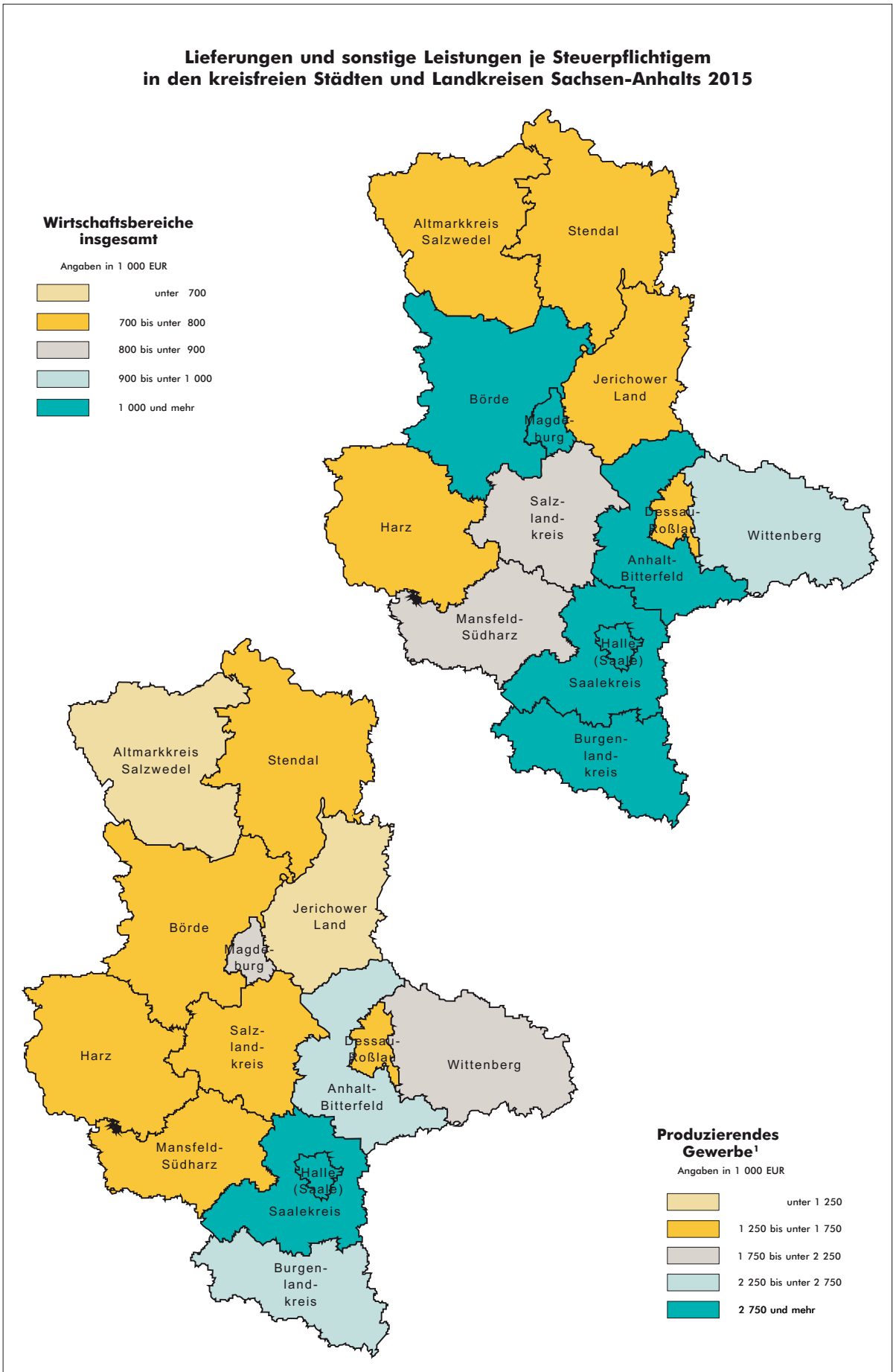
Im Durchschnitt erwirtschaftete jedes Einzelunternehmen 275 000 Euro steuerpflichtige Lieferungen und sonstige Leistungen. Damit lag deren durchschnittlicher Umsatz weit unter dem Durchschnitt aller Unternehmen im Land, der mit 1 Million Euro je Unternehmen erstmals die Millionenmarke überschritt. Die höchsten durchschnittlichen Umsätze je Unternehmen erzielten die Steuerpflichtigen die in der Form einer Kapitalgesellschaft geführt wurden. Im Schnitt setzte jede Kapitalgesellschaft 3,7 Millionen Euro um. Zusammen erreichten die 10 840 Unternehmen mit dieser Rechtsform Umsätze in Höhe von 39,7 Milliarden Euro, damit 1 % bzw. 381 Millionen Euro weniger als im Vorjahr. Darunter wurden von den Gesellschaften mit beschränkter Haftung mit zusammen 38,1 Milliarden Euro mehr als die Hälfte (57,7 %) aller Umsätze im Land erwirtschaftet.

Daneben wurden weitere 10,7 Milliarden Euro durch Unternehmen getätigt, die in der Rechtsform einer Personengesellschaft geführt wurden. Gegenüber dem Vorjahr konnten die 6 750 Personengesellschaften ihren Umsatz um 53 Millionen Euro bzw. 0,5 % steigern. Jede Personengesellschaft war durchschnittlich mit 1,6 Millionen Euro am Gesamtumsatz im Land beteiligt.

Die häufigste Form der Personengesellschaft war die Gesellschaft bürgerlichen Rechts. 3 882 steuerpflichtige Unternehmen waren in dieser Rechtsform tätig. Sie erzielten zusammen 1,4 Milliarden Euro Umsatz, damit durchschnittlich 366 000 Euro je Steuerpflichtigem.

Demgegenüber wurden von 1 564 Steuerpflichtigen in der Rechtsform einer GmbH & Co. KG Umsätze in Höhe von 7,8 Milliarden Euro erzielt, je Steuerpflichtigem somit im Durchschnitt 5 Millionen Euro. Lediglich die in Form einer Aktiengesellschaft geführten Kapitalgesellschaften sowie die Betriebe gewerblicher Art von Körperschaften des öffentlichen Rechts übertrafen mit 18,5 Millionen Euro bzw. 6,1 Millionen Euro diesen durchschnittlichen Wert der Lieferungen und sonstigen Leistungen je Steuerpflichtigem.

Lieferungen und sonstige Leistungen je Steuerpflichtigem in den kreisfreien Städten und Landkreisen Sachsen-Anhalts 2015

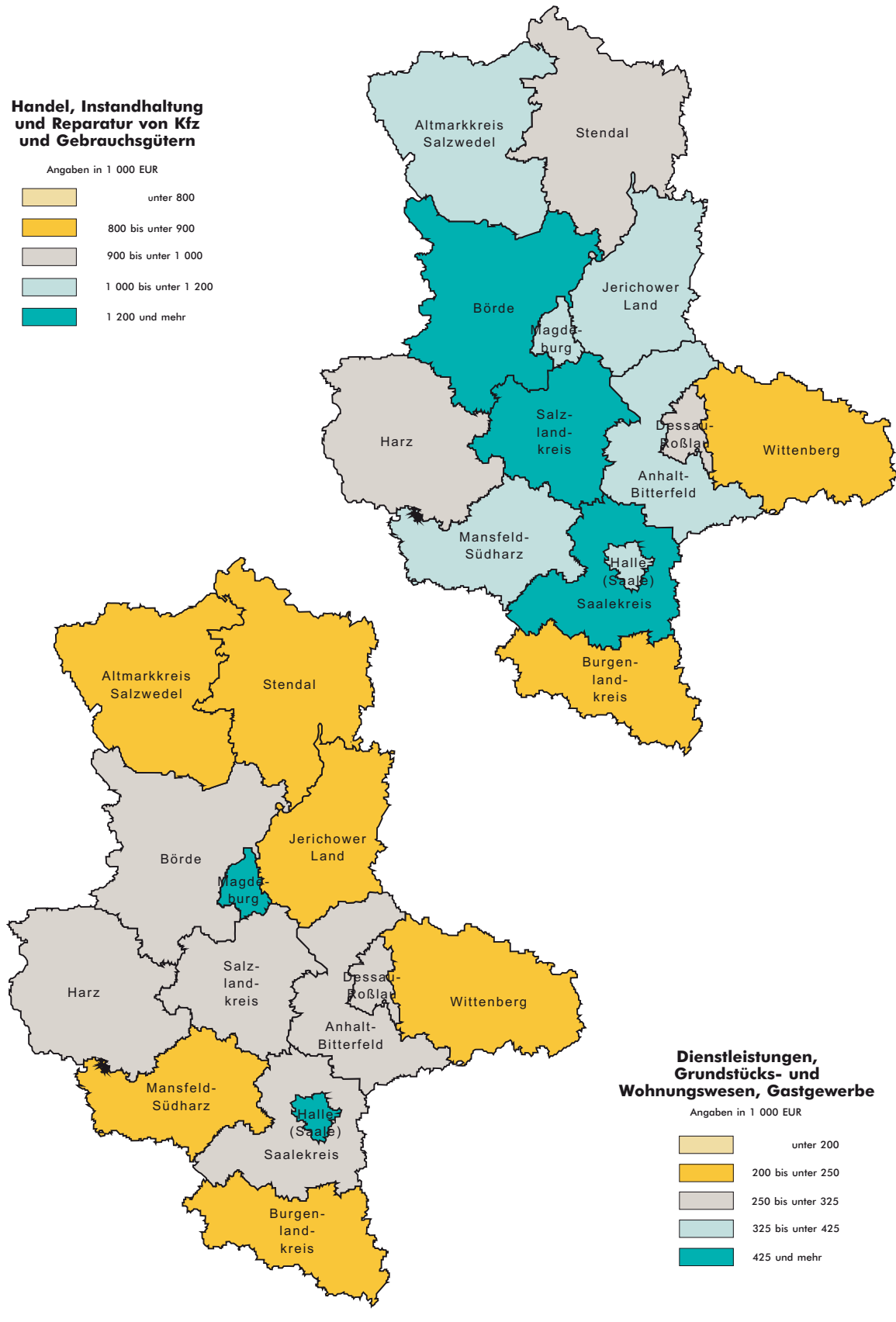
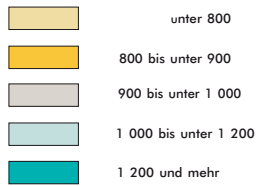


¹ umfasst die Wirtschaftsabschnitte B bis F

Lieferungen und sonstige Leistungen je Steuerpflichtigem in den kreisfreien Städten und Landkreisen Sachsen-Anhalts 2015

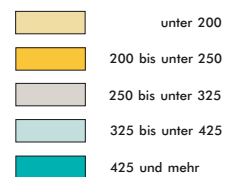
Handel, Instandhaltung und Reparatur von Kfz und Gebrauchsgütern

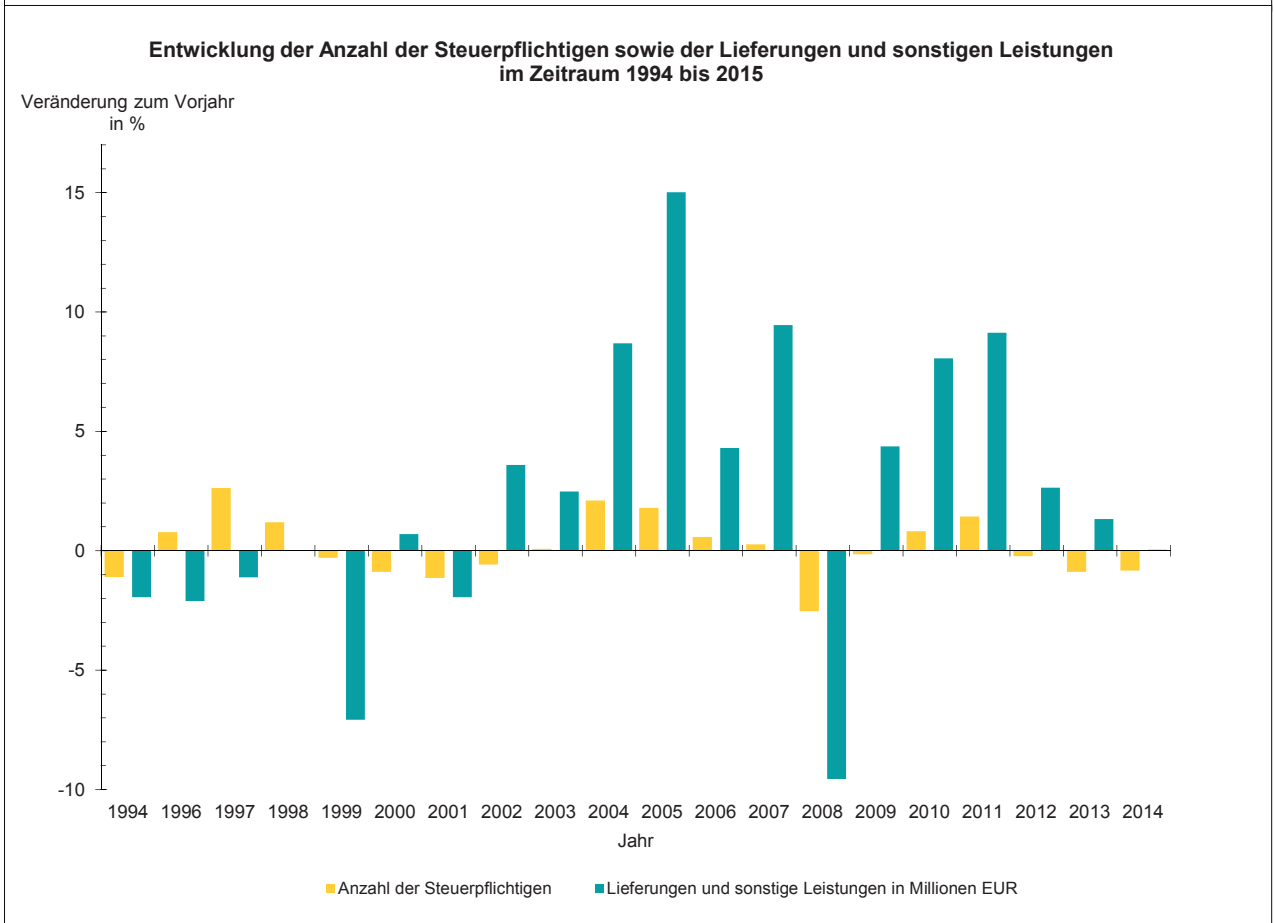
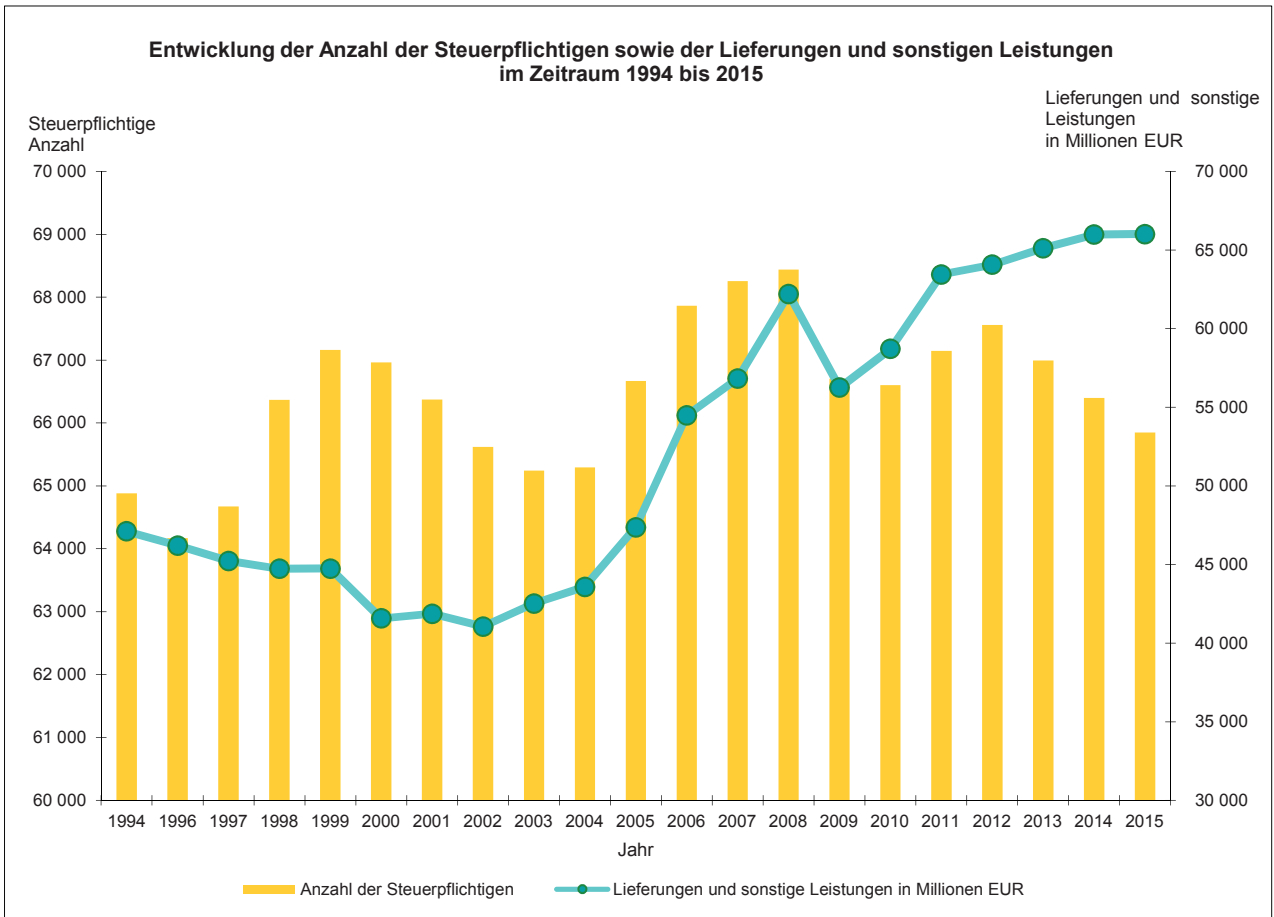
Angaben in 1 000 EUR



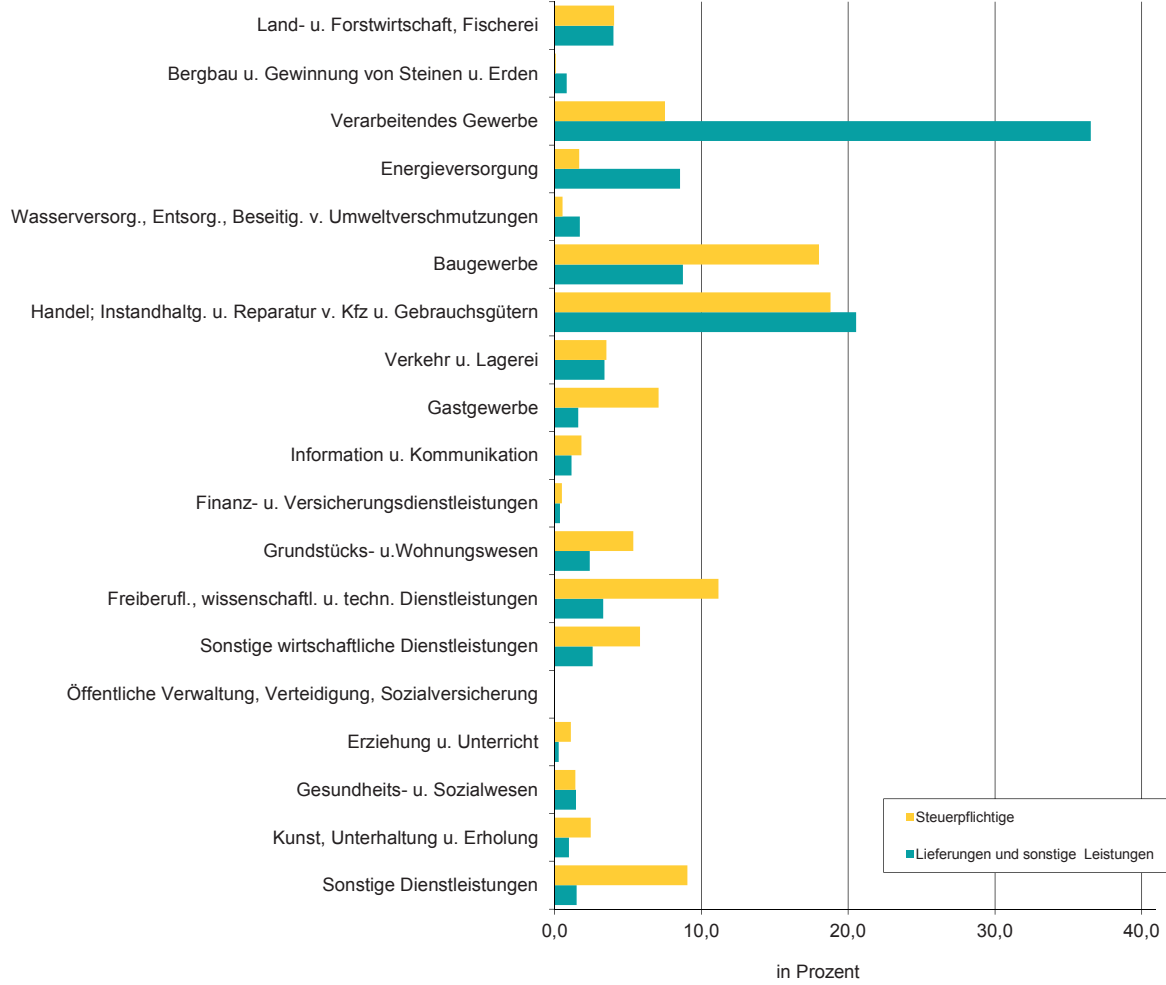
Dienstleistungen, Grundstücks- und Wohnungswesen, Gastgewerbe

Angaben in 1 000 EUR

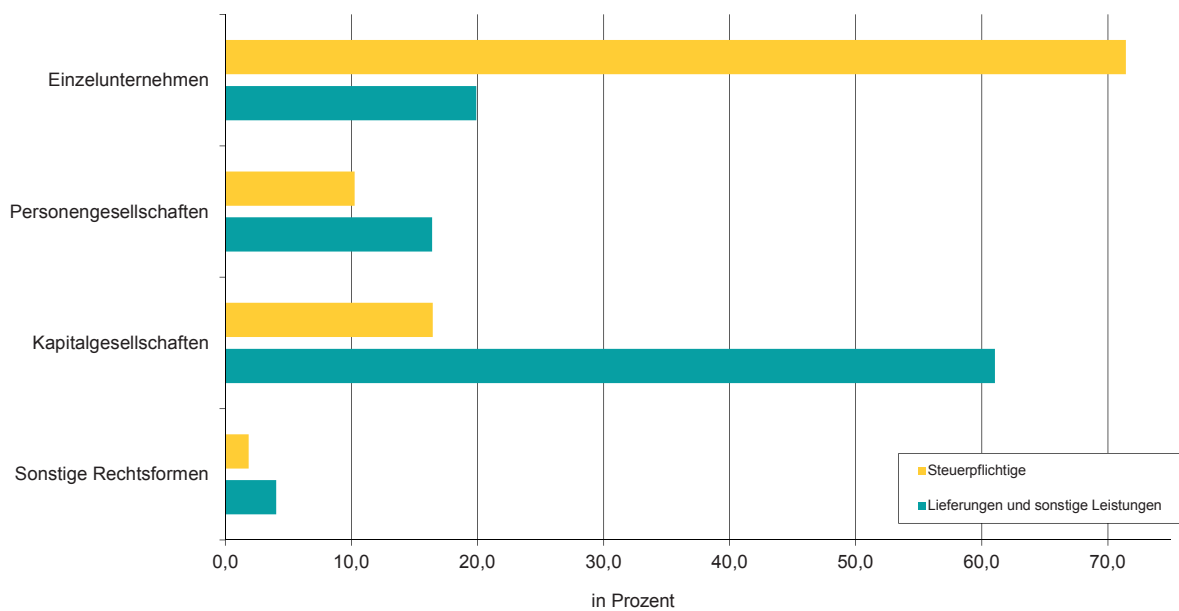


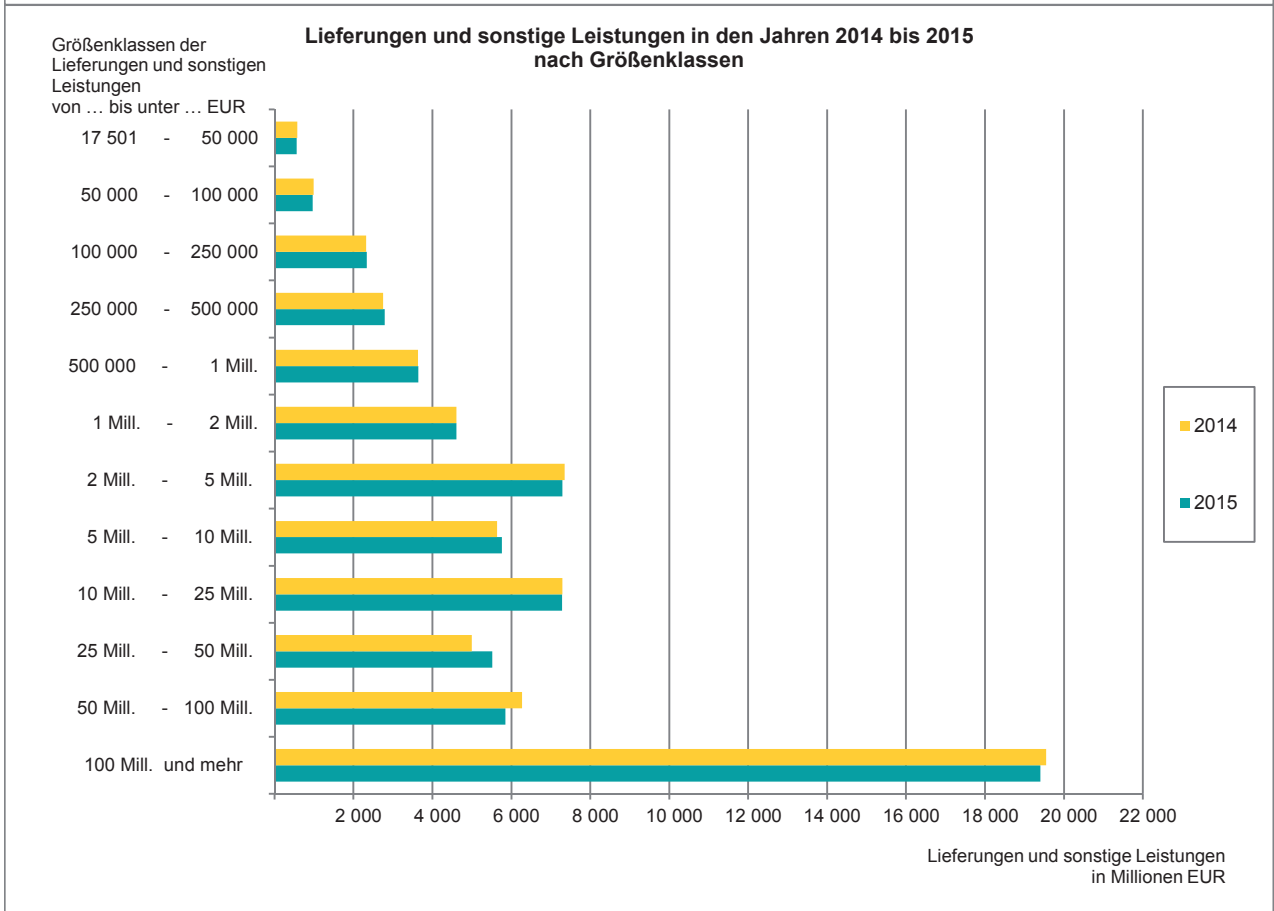
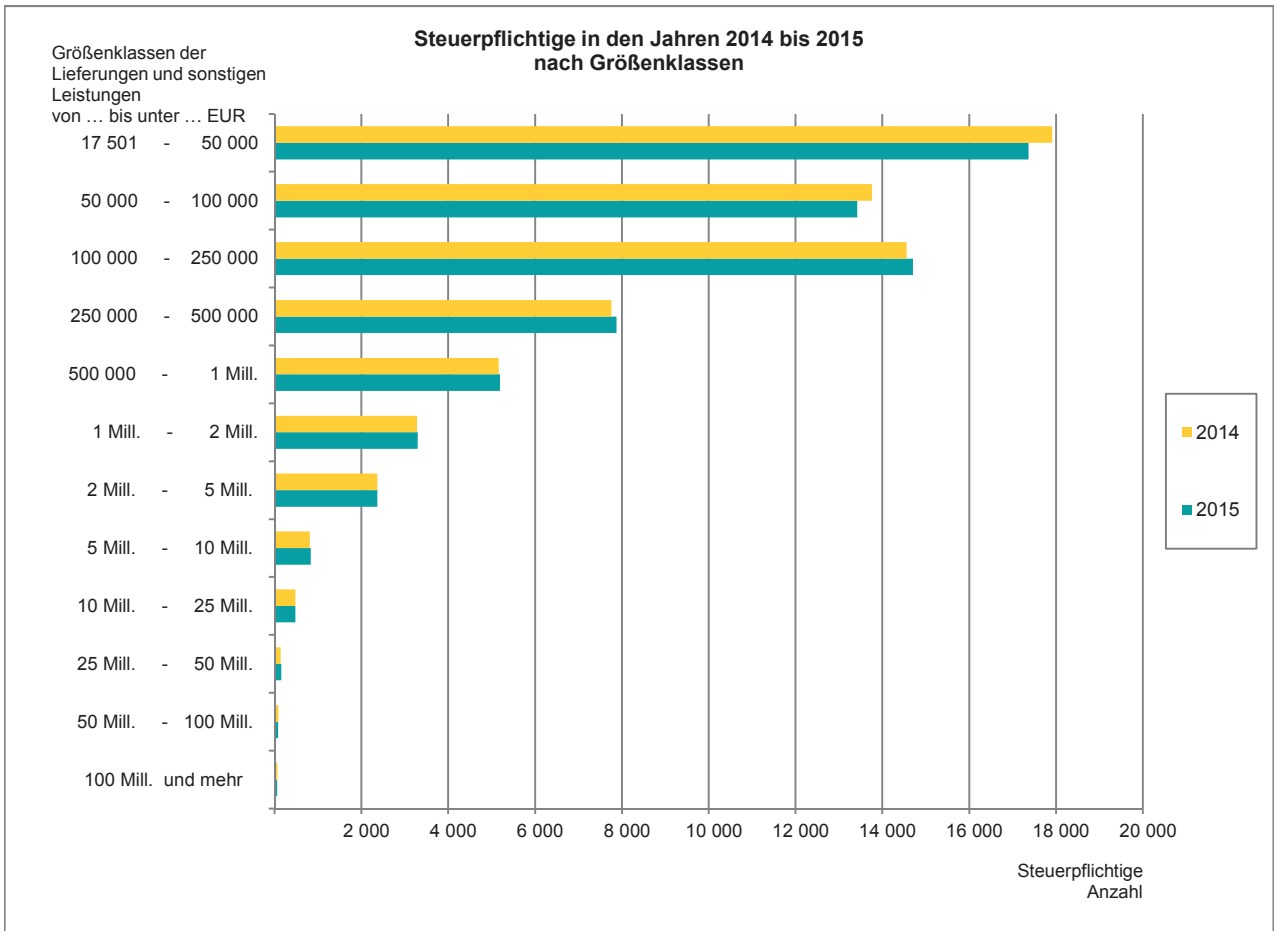


Anteile der Wirtschaftsabschnitte nach Steuerpflichtigen und Lieferungen und sonstigen Leistungen 2015

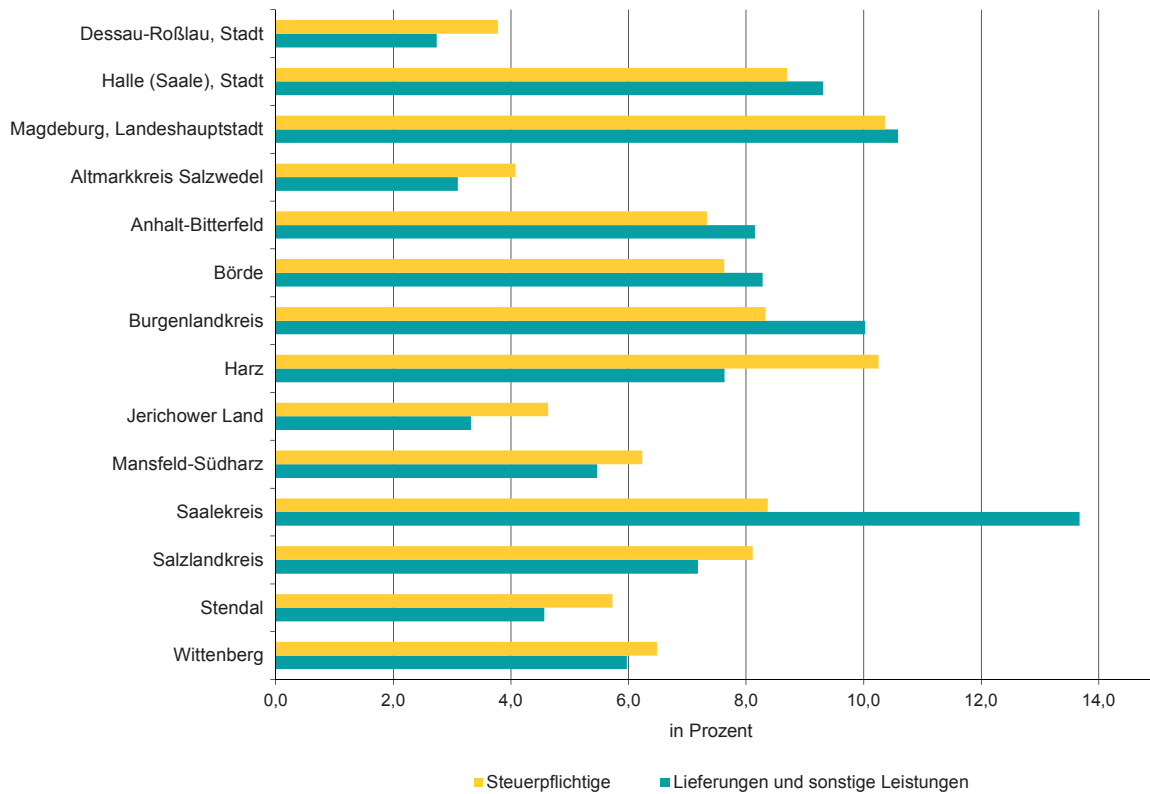


Anteil der Rechtsformen nach Steuerpflichtigen und Lieferungen und sonstigen Leistungen 2015

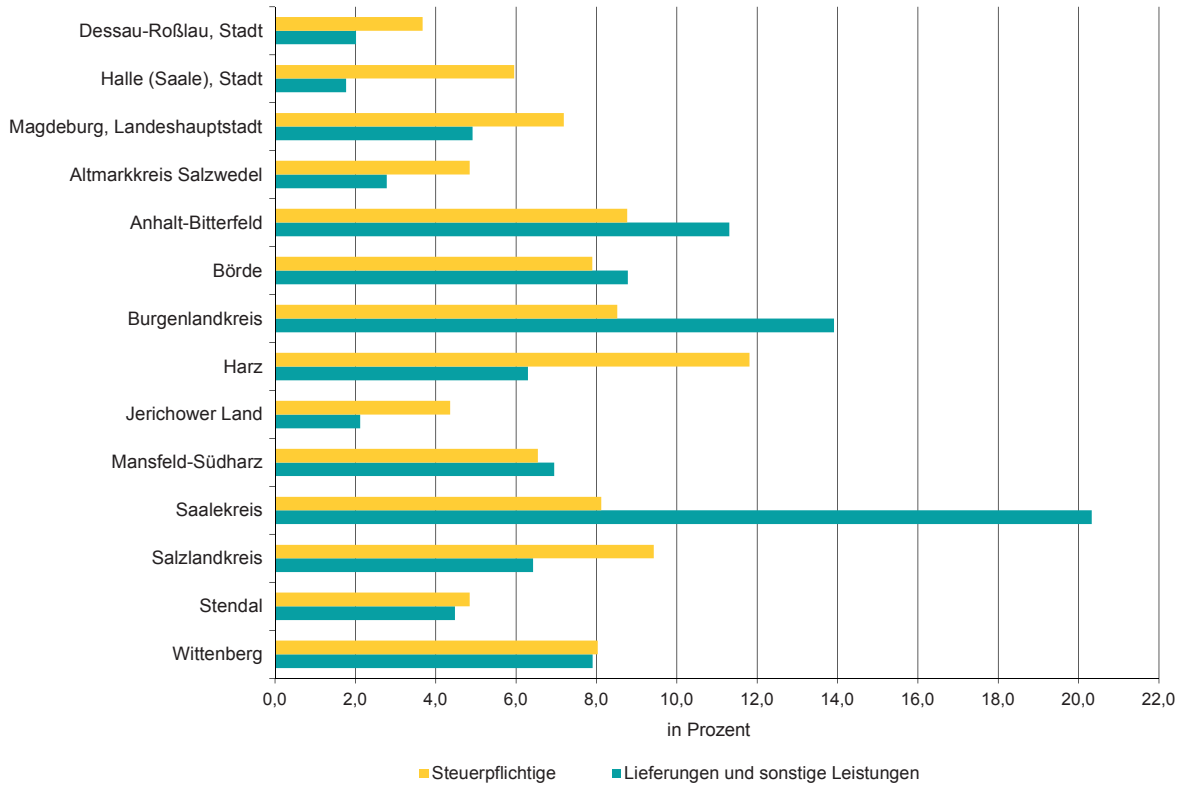




Anteil der Steuerpflichtigen sowie der Lieferungen und sonstigen Leistungen 2015 nach Landkreisen und kreisfreien Städten



Anteil der Steuerpflichtigen sowie der Lieferungen und sonstigen Leistungen 2015 im Wirtschaftsabschnitt Verarbeitendes Gewerbe nach Landkreisen und kreisfreien Städten



Jahr	Steuerpflichtige ¹	Steuerbarer Umsatz aus			Umsatzsteuer vor Abzug der Vorsteuer	Abziehbare Vorsteuern	Umsatzsteuer-Vorauszahlung
		Lieferungen und sonstigen Leistungen		innergemeinschaftlichen Erwerben			
		insgesamt	darunter steuerfreie Lieferungen und sonstige Leistungen mit Vorsteuerabzug				
Anzahl	1 000 EUR						
Umsatzsteuerpflichtige ¹ und steuerbarer Umsatz in Sachsen-Anhalt 1994 bis 2015							
1994	64 880	47 108 503	1 246 460	421 036	6 224 985	5 008 657	1 222 939
1996	64 168	46 195 579	1 306 070	598 415	6 155 707	4 830 910	1 327 407
1997	64 670	45 223 685	1 326 210	717 909	6 004 424	4 787 269	1 225 305
1998	66 366	44 723 347	1 325 623	605 776	6 232 034	4 759 941	1 473 619
1999	67 159	44 736 697	1 429 098	649 925	6 310 818	4 661 528	1 653 902
2000	66 962	41 568 736	1 765 993	656 272	5 765 708	4 478 044	1 285 108
2001	66 374	41 859 876	2 295 853	798 438	5 708 481	4 245 232	1 464 332
2002	65 618	41 047 775	2 446 318	783 154	5 608 923	4 228 038	1 382 856
2003	65 240	42 520 566	2 801 621	908 048	5 817 374	4 441 818	1 377 346
2004	65 294	43 575 703	3 201 398	1 420 821	6 110 288	4 788 821	1 323 278
2005	66 667	47 361 992	4 049 564	2 244 368	6 504 490	5 116 785	1 388 906
2006	67 863	54 478 064	5 210 262	3 591 744	7 543 049	6 076 457	1 467 770
2007	68 257	56 826 431	5 943 720	3 818 994	9 187 482	7 530 927	1 659 055
2008	68 439	62 196 938	7 527 333	4 000 772	9 795 208	8 238 137	1 561 231
2009	66 702	56 249 238	4 839 201	2 959 288	9 053 942	7 337 117	1 721 956
2010	66 600	58 706 251	5 976 083	3 891 646	9 428 477	7 983 840	1 446 719
2011	67 147	63 438 795	6 720 062	4 518 179	10 219 904	8 791 110	1 432 172
2012	67 557	64 066 748	6 570 964	4 540 422	10 271 089	8 839 409	1 431 442
2013	66 993	65 115 451	6 762 977	4 197 202	10 393 921	8 835 895	1 558 117
2014	66 399	65 976 534	6 892 214	4 225 814	10 542 889	8 761 428	1 786 509
2015	65 848	66 005 957	6 914 753	4 098 475	10 502 095	8 604 071	1 898 035

Noch 1. Gesamtübersichten 2015

Merkmal	Steuerpflichtige		Lieferungen und sonstige Leistungen		Umsatzsteuer-Vorauszahlung	
	2015	Veränderung zu 2014	2015	Veränderung zu 2014	2015	Veränderung zu 2014
	Anzahl	auf %	1 000 EUR	auf %	1 000 EUR	auf %
nach Umsatzgrößenklassen (von ... bis unter ... EUR)						
17 501 - 50 000	17 366	97,0	560 215	97,1	44 029	99,3
50 000 - 100 000	13 425	97,6	964 736	97,5	74 919	99,8
100 000 - 250 000	14 706	101,0	2 334 545	100,7	167 809	104,4
250 000 - 500 000	7 877	101,5	2 792 814	101,6	171 771	101,5
500 000 - 1 Mill.	5 191	100,5	3 642 516	100,3	186 340	95,2
1 Mill. - 2 Mill.	3 294	100,3	4 605 279	99,9	225 995	104,1
2 Mill. - 5 Mill.	2 370	100,0	7 289 752	99,2	286 997	114,4
5 Mill. - 10 Mill.	835	102,5	5 757 998	102,1	179 249	101,8
10 Mill. - 25 Mill.	483	100,6	7 288 195	100,0	224 506	103,9
25 Mill. - 50 Mill.	154	109,2	5 513 250	110,2	176 531	94,6
50 Mill. - 100 Mill.	84	92,3	5 853 241	93,3	159 832	103,1
100 Mill. und mehr	63	95,5	19 403 414	99,2	57	x
Insgesamt	65 848	99,2	66 005 957	100,0	1 898 035	106,2

¹ Steuerpflichtige mit Umsätzen über 12 782 EUR im Jahr 1994; 16 617 EUR für die Jahre 1996 bis 2001; 16 620 EUR im Jahr 2002 bzw. 17 501 EUR ab 2003

Merkmal	Steuerpflichtige		Lieferungen und sonstige Leistungen		Umsatzsteuer-Vorauszahlung	
	2015	Veränderung zu 2014	2015	Veränderung zu 2014	2015	Veränderung zu 2014
	Anzahl	auf %	1 000 EUR	auf %	1 000 EUR	auf %
nach Rechtsformen						
Einzelunternehmen	47 032	98,9	12 956 748	102,5	700 835	106,2
Personengesellschaften	6 750	99,1	10 676 624	100,5	309 544	97,4
darunter:						
Offene Handelsgesellschaft	261	100,0	723 476	97,2	58 128	114,5
Gesellschaft bürgerlichen Rechts	3 882	98,0	1 420 321	97,2	68 307	107,6
Kommanditgesellschaft	204	100,5	372 490	131,3	23 974	479,2
GmbH & Co. KG	1 564	101,3	7 847 782	100,4	157 576	87,2
Kapitalgesellschaften	10 840	100,4	39 745 124	99,0	873 589	108,2
darunter:						
Aktiengesellschaft	83	88,3	1 535 940	94,1	38 977	113,6
Gesellschaft mit beschränkter Haftung	10 154	99,6	38 099 827	99,2	827 137	107,8
Sonstige Rechtsformen	1 226	98,7	2 627 462	101,5	14 068	x
darunter:						
Erwerbs- und Wirtschaftsgenossenschaften	371	99,2	1 414 996	93,9	- 13 702	x
Betriebe gewerblicher Art von Körperschaften des öffentlichen Rechts	118	100,9	721 928	114,5	12 655	293,6
Insgesamt	65 848	99,2	66 005 957	100,0	1 898 035	106,2
nach Art der Besteuerung ¹						
Steuerpflichtige Umsätze	65 789	99,2	56 661 625	99,7	1 898 035	106,2
zu 19 %	64 993	99,3	44 964 509	99,5	x	x
zu 7 %	17 271	99,7	8 161 980	98,1	x	x
zu anderen Steuersätzen nach § 24 Abs. 1 UStG	877	79,6	1 474	132,3	x	x
nach § 24 Abs. 1 UStG	12	150,0	573	73,0	x	x
Steuerpflichtige Umsätze nach §13b UStG	14 180	96,9	3 533 091	106,8	x	x
Steuerfreie Umsätze	8 968	100,4	9 344 331	102,0	x	x
darunter mit Vorsteuerabzug	4 408	101,9	6 914 753	100,3	x	x
ohne Vorsteuerabzug	5 328	98,8	2 429 578	107,0	x	x

¹ Bei dieser Gliederung wird die Anzahl der Fälle ausgewiesen, da auf einen Steuerpflichtigen Umsätze zu unterschiedlichen Steuersätzen als auch steuerfreie Umsätze entfallen können.

Noch 1. Gesamtübersicht

Gliederungsmerkmal	Steuerpflichtige		Lieferungen und sonstige Leistungen		Umsatzsteuer-Vorauszahlung	
	2015	Veränderung zu 2014	2015	Veränderung zu 2014	2015	Veränderung zu 2014
	Anzahl	auf %	1 000 EUR	auf %	1 000 EUR	auf %
	nach wirtschaftlicher Untergliederung					
A Land- und Forstwirtschaft, Fischerei	2 667	101,3	2 645 374	91,0	- 64 952	x
B Bergbau und Gewinnung von Steinen und Erden	54	90,0	550 616	92,5	45 732	81,9
C Verarbeitendes Gewerbe	4 952	98,1	24 106 225	97,5	136 848	498,1
D Energieversorgung	1 106	107,3	5 638 491	98,8	125 541	68,2
E Wasserversorgung; Abwasser, Abfallentsorgung, Beseitigung von Umweltverschmutzungen	353	96,4	1 140 361	104,8	42 398	124,3
F Baugewerbe	11 855	98,2	5 772 846	101,6	328 567	96,6
G Handel; Instandhaltung und Reparatur von Kraftfahrzeugen	12 380	98,0	13 565 230	103,5	449 111	109,7
H Verkehr und Lagerei	2 328	96,4	2 240 621	103,1	114 737	98,1
I Gastgewerbe	4 659	98,8	1 059 643	104,4	68 881	112,4
J Information und Kommunikation	1 208	98,8	763 654	102,5	56 756	99,2
K Erbringung von Finanz- und Versicherungsdienstleistungen	322	93,9	248 202	117,0	8 271	39,9
L Grundstücks- und Wohnungswesen	3 535	102,1	1 587 540	104,1	53 174	77,8
M Freiberufliche, wissenschaftliche und technische Dienstleistungen	7 347	98,9	2 179 950	99,1	234 047	105,3
N Sonstige wirtschaftliche Dienstleistungen	3 828	100,9	1 714 028	105,7	171 397	110,5
O Öffentliche Verwaltung, Verteidigung, Sozialversicherung						
P Erziehung und Unterricht	736	100,3	187 488	101,1	12 636	108,9
Q Gesundheits- und Sozialwesen	939	104,9	962 935	103,9	7 003	104,7
R Kunst, Unterhaltung und Erholung	1 627	104,0	649 418	106,8	26 666	116,7
S Sonstige Dienstleistungen	5 952	99,4	993 335	104,9	81 224	111,9
	nach regionaler Gliederung					
Dessau-Roßlau, Stadt	2 487	98,5	1 806 754	102,2	77 648	102,8
Halle (Saale), Stadt	5 726	99,8	6 146 324	103,2	98 883	64,3
Magdeburg, Landeshauptstadt	6 822	99,5	6 988 152	101,6	371 174	103,1
Altmarkkreis Salzwedel	2 686	99,0	2 044 974	98,2	70 428	101,0
Anhalt-Bitterfeld	4 828	99,1	5 379 413	101,5	97 981	175,4
Börde	5 021	98,8	5 466 804	97,8	139 637	102,0
Burgenlandkreis	5 484	100,1	6 614 531	104,1	237 559	97,8
Harz	6 751	98,7	5 039 184	103,6	223 116	101,7
Jerichower Land	3 049	100,0	2 192 595	91,2	91 579	91,0
Mansfeld-Südharz	4 103	98,4	3 605 948	100,0	106 228	135,2
Saalekreis	5 512	98,5	9 025 526	95,6	25 896	x
Salzlandkreis	5 340	99,1	4 738 727	99,9	180 042	104,2
Stendal	3 770	100,6	3 015 495	98,7	73 362	99,2
Wittenberg	4 269	98,4	3 941 531	100,3	104 501	106,6
Sachsen-Anhalt	65 848	99,2	66 005 957	100,0	1 898 035	106,2

WZ 2008 Kode	WZ 2008-Bezeichnung	Steuer- pflich- tige	Steuerbarer Umsatz		Umsatzsteuer vor Abzug der Vorsteuer		Abziehbare Vorsteuer	Umsatz- steuer- Voraus- zahlung
			insgesamt	darunter Lieferungen und sonstige Leistungen	insgesamt	darunter Lieferungen und sonstige Leistungen		
A	Land- u. Forstwirtschaft, Fischerei	2 667	2 754 686	2 645 374	256 666	243 943	321 620	- 64 952
01	Landwirtschaft, Jagd u. damit verbundene Tätigkeiten	2 437	2 626 525	2 517 721	234 540	222 019	307 893	- 73 351
01.1	Anbau einjähriger Pflanzen	587	421 916	419 364	35 909	35 555	54 126	- 18 217
01.11	Anbau von Getreide (ohne Reis), Hülsenfrüchten u. Ölsaaten	551	397 183	395 204	33 943	33 670	51 692	- 17 749
01.13	Anbau von Gemüse u. Melonen sowie Wurzeln u. Knollen	17	19 931	19 451	1 559	1 492	1 874	- 315
01.19	Anbau von sonstigen einjährigen Pflanzen	19	4 803	4 709	407	393	560	- 153
01.2	Anbau mehrjähriger Pflanzen
01.21	Anbau von Wein- u. Tafeltrauben	27	9 943	9 894	1 811	1 802	892	920
01.24	Anbau von Kern- u. Steinobst	18	11 535	11 203	915	870	923	- 8
01.25	Anbau von sonstigem Obst u. Nüssen
01.27	Anbau von Pflanzen zur Herstellung von Getränken
01.29	Anbau sonstiger mehrjähriger Pflanzen	6	786	769	76	73	107	- 31
01.3	Betrieb von Baumschulen sowie Anbau von Pflanzen zu Vermehrungszwecken	38	26 638	24 810	2 404	1 825	2 982	- 578
01.30.1	Anbau von Zimmer-, Beet- u. Balkonpflanzen	16	18 179	16 520	1 168	620	2 213	- 1 045
01.30.2	Betrieb von Baumschulen	22	8 459	8 290	1 236	1 204	769	467
01.4	Tierhaltung	353	724 892	631 477	57 871	48 694	65 591	- 7 720
01.41	Haltung von Milchkühen	87	101 879	100 480	8 915	8 555	12 518	- 3 603
01.42	Haltung von anderen Rindern	10	5 517	5 395	434	398	783	- 349
01.43	Haltung von Pferden u. Eseln	25	3 925	3 518	563	469	627	- 65
01.44	Haltung von Kamelen
01.45	Haltung von Schafen u. Ziegen
01.46	Haltung von Schweinen	70	306 021	296 366	24 265	22 344	31 494	- 7 228
01.47	Haltung von Geflügel	83	264 944	184 533	19 734	13 340	15 303	4 430
01.49	Sonstige Tierhaltung	38	39 016	37 647	3 546	3 181	4 347	- 801
01.5	Gemischte Landwirtschaft	1 152	1 203 934	1 196 027	103 821	102 275	154 312	- 50 490
01.6	Erbringung von landwirtschaftlichen Dienstleistungen	252	226 058	223 353	31 646	30 840	28 827	2 819
01.61	Erbringung von landwirtschaftlichen Dienstleistungen für den Pflanzenbau	134	181 770	179 846	26 143	25 452	24 256	1 887
01.62	Erbringung von landwirtschaftlichen Dienstleistungen für die Tierhaltung	63	23 484	23 421	3 025	2 995	2 218	807
01.63	Nach der Ernte anfallende Tätigkeiten in der pflanzlichen Erzeugung	4	2 051	2 051	324	318	522	- 198
01.64	Saatgutaufbereitung	51	18 753	18 034	2 155	2 075	1 831	324
01.7	Jagd, Fallenstellerei u. damit verbundene Tätigkeiten
02	Forstwirtschaft u. Holzeinschlag	211	123 802	123 632	21 713	21 538	13 385	8 328
02.1	Forstwirtschaft	52	52 125	52 124	9 491	9 469	5 776	3 714
02.2	Holzeinschlag	66	30 778	30 759	5 201	5 168	3 126	2 076
02.4	Erbringung von Dienstleistungen für die Forstwirtschaft u. Holzeinschlag	93	40 898	40 750	7 021	6 902	4 483	2 538
03	Fischerei u. Aquakultur	19	4 359	4 021	413	385	342	71
03.1	Fischerei	7	994	897	91	84	111	- 20
03.2	Aquakultur	12	3 365	3 124	322	301	231	91
B	Bergbau u. Gewinnung von Steinen u. Erden	54	552 282	550 616	104 393	101 058	58 662	45 732
05	Kohlenbergbau
05.2	Braunkohlenbergbau
06	Gewinnung von Erdöl u. von Erdgas
06.2	Gewinnung von Erdöl
07	Erzbergbau
07.2	NE-Metallerzbergbau
08	Gewinnung von Steinen u. Erden, sonstiger Bergbau	45	108 965	108 749	20 609	20 560	15 729	4 879
08.1	Gewinnung von Natursteinen, Kies, Sand, Ton u. Kaolin	41	105 285	105 069	19 940	19 891	15 242	4 697
08.9	Sonstiger Bergbau; Gewinnung von Steinen u. Erden a. n. g.	4	3 680	3 680	669	669	487	182

WZ 2008 Kode	WZ 2008-Bezeichnung	Steuer- pflich- tige	Steuerbarer Umsatz		Umsatzsteuer vor Abzug der Vorsteuer		Abziehbare Vorsteuer	Umsatz- steuer- Voraus- zahlung
			insgesamt	darunter Lieferungen und sonstige Leistungen	insgesamt	darunter Lieferungen und sonstige Leistungen		
			Anzahl	1 000 EUR				
09	Erbringung von Dienstleistungen für den Bergbau u. für die Gewinnung von Steinen u. Erden
09.1	Erbringung von Dienstleistungen für die Gewinnung von Erdöl u. Erdgas
09.9	Erbringung von Dienstleistungen für den sonstigen Bergbau u. die Gewinnung von Steinen u. Erden	3	8 831	8 750	1 678	1 662	1 193	485
C	Verarbeitendes Gewerbe	4 952	27 189 905	24 106 225	3 803 352	3 019 912	3 666 505	136 848
10	Herstellung von Nahrungs- u. Futtermitteln	698	3 649 989	3 416 995	254 159	230 613	324 104	- 69 945
10.1	Schlachten u. Fleischverarbeitung	223	397 808	394 770	29 900	29 558	32 157	- 2 257
10.13	Fleischverarbeitung	196	277 545	275 139	20 865	20 614	20 577	288
10.2	Fischverarbeitung	5	8 647	8 307	636	606	767	- 131
10.3	Obst- u. Gemüseverarbeitung	25	261 870	223 230	21 045	17 698	21 679	- 635
10.31	Kartoffelverarbeitung	5	19 171	19 010	1 468	1 448	1 609	- 141
10.32	Herstellung von Frucht- u. Gemüsesäften	11	39 845	31 978	4 620	3 780	3 029	1 591
10.39	Sonstige Verarbeitung von Obst u. Gemüse	9	202 855	172 242	14 957	12 470	17 041	- 2 085
10.4	Herstellung von pflanzlichen u. tierischen Ölen u. Fetten	8	10 149	9 033	1 081	972	927	155
10.5	Milchverarbeitung	29	427 462	395 010	33 513	29 668	42 129	- 8 616
10.51	Milchverarbeitung (ohne Herstellung von Speiseeis)	9	422 496	390 082	32 922	29 083	41 722	- 8 800
10.52	Herstellung von Speiseeis	20	4 966	4 928	590	585	407	184
10.6	Mahl- u. Schäl- u. -erzeugnissen	17	1 010 387	985 551	83 848	80 754	96 950	- 13 102
10.7	Herstellung von Back- u. Teigwaren	330	344 387	332 701	24 453	22 997	30 517	- 6 064
10.71	Herstellung von Backwaren (ohne Dauerbackwaren)	315	297 609	288 616	21 033	19 905	26 490	- 5 457
10.72	Herstellung von Dauerbackwaren	12	46 200	43 507	3 375	3 048	3 991	- 616
10.73	Herstellung von Teigwaren	3	578	578	45	45	36	9
10.8	Herstellung von sonstigen Nahrungsmitteln	37	1 051 298	938 121	49 224	38 631	87 020	- 37 796
10.82	Herstellung von Süßwaren (ohne Dauerbackwaren)	6	719 944	647 147	27 357	20 105	57 536	- 30 179
10.9	Herstellung von Futtermitteln	24	137 980	130 272	10 459	9 728	11 958	- 1 498
10.91	Herstellung von Futtermitteln für Nutztiere	10	121 680	116 803	9 138	8 618	10 863	- 1 725
10.92	Herstellung von Futtermitteln für sonstige Tiere	14	16 299	13 469	1 322	1 110	1 095	227
11	Getränkeherstellung	35	2 078 958	1 949 288	365 984	337 340	264 339	101 644
11.01	Herstellung von Spirituosen	15	92 223	85 834	16 335	14 932	6 380	9 955
11.05	Herstellung von Bier	9	8 201	8 196	1 557	1 556	1 073	484
13	Herstellung von Textilien	55	121 106	101 483	17 612	13 801	15 735	1 877
13.3	Veredlung von Textilien u. Bekleidung	22	7 343	7 197	1 443	1 359	774	669
13.9	Herstellung von sonstigen Textilwaren	33	113 763	94 286	16 169	12 442	14 961	1 208
14	Herstellung von Bekleidung	51	8 115	7 234	1 674	1 359	884	790
14.1	Herstellung von Bekleidung (ohne Pelzbekleidung)	41	6 748	5 875	1 415	1 102	769	646
14.2	Herstellung von Pelzwaren
14.3	Herstellung von Bekleidung aus gewirktem u. gestricktem Stoff
15	Herstellung von Leder, Lederwaren u. Schuhen	52	24 009	21 074	3 207	2 631	2 589	618
15.1	Herstellung von Leder u. Lederwaren (ohne Herstellung von Lederbekleidung)	27	11 669	9 656	1 333	942	1 291	42
15.2	Herstellung von Schuhen	25	12 341	11 418	1 875	1 689	1 298	576
16	Herstellung von Holz-, Flecht-, Korb- u. Korkwaren (ohne Möbel)	260	354 205	304 192	51 357	38 948	43 095	8 262
16.1	Säge-, Hobel- u. Holzimprägnierwerke	34	31 954	31 178	4 256	4 089	4 643	- 387
16.2	Herstellung von sonstigen Holz-, Korb-, Flecht- u. Korbwaren (ohne Möbel)	226	322 251	273 014	47 101	34 859	38 452	8 648
17	Herstellung von Papier, Pappe u. Waren daraus	25	904 178	769 006	114 972	84 798	114 113	859
17.1	Herstellung von Holz- u. Zellstoff, Papier, Karton u. Pappe

WZ 2008 Kode	WZ 2008-Bezeichnung	Steuer- pflich- tige	Steuerbarer Umsatz		Umsatzsteuer vor Abzug der Vorsteuer		Abziehbare Vorsteuer	Umsatz- steuer- Voraus- zahlung
			insgesamt	darunter Lieferungen und sonstige Leistungen	insgesamt	darunter Lieferungen und sonstige Leistungen		
			Anzahl	1 000 EUR				
17.2	Herstellung von Waren aus Papier, Karton u. Pappe
18	Herstellung von Druckerzeugnissen; Vervielfältigung von bespielten Ton-, Bild- u. Datenträgern	176	197 795	190 263	29 630	28 119	21 943	7 687
18.1	Herstellung von Druckerzeugnissen	170	195 115	188 074	29 153	27 736	21 614	7 539
18.11	Drucken von Zeitungen	7	33 556	33 402	4 660	4 639	3 800	860
18.2	Vervielfältigung von bespielten Ton-, Bild- u. Datenträgern	6	2 681	2 189	477	383	329	148
19	Kokerei u. Mineralölverarbeitung	5	336 166	296 435	46 259	41 584	36 990	9 270
19.2	Mineralölverarbeitung	5	336 166	296 435	46 259	41 584	36 990	9 270
20	Herstellung von chemischen Erzeugnissen	127	7 528 384	6 295 331	1 181 236	881 695	1 331 864	- 150 627
20.1	Herstellung von chemischen Grundstoffen, Düngemitteln, Kunststoffen u. synthetischem Kautschuk in Primärformen	64	6 770 375	5 659 806	1 094 082	824 529	1 235 929	- 141 847
20.2	Herstellung von Schädlingsbekämpfung-, Pflanzenschutz- u. Desinfektionsmitteln
20.3	Herstellung von Anstrichmitteln, Druckfarben u. Kitten	7	18 714	17 266	2 878	2 584	2 755	123
20.4	Herstellung von Seifen, Wasch-, Reinigungs- u. Körperpflegemitteln sowie Duftstoffen	12	104 800	87 755	15 648	12 084	13 468	2 180
20.5	Herstellung von sonstigen chemischen Erzeugnissen	40	628 825	525 119	67 668	41 593	79 137	- 11 469
20.6	Herstellung von Chemiefasern
21	Herstellung von pharmazeutischen Erzeugnissen	17	444 451	390 697	57 630	45 495	53 353	4 277
21.1	Herstellung von pharmazeutischen Grundstoffen
21.2	Herstellung von pharmazeutischen Spezialitäten u. sonstigen pharmazeutischen Erzeugnissen
22	Herstellung von Gummi- u. Kunststoffwaren	178	1 293 662	1 116 680	172 801	134 143	167 310	5 491
22.1	Herstellung von Gummiwaren	52	204 495	184 833	29 548	25 002	24 864	4 684
22.11	Herstellung u. Runderneuerung von Bereifungen	35	56 938	56 770	10 437	10 361	7 145	3 292
22.19	Herstellung von sonstigen Gummiwaren	17	147 557	128 063	19 111	14 641	17 719	1 392
22.2	Herstellung von Kunststoffwaren	126	1 089 167	931 847	143 252	109 140	142 446	807
22.21	Herstellung von Platten, Folien, Schläuchen u. Profilen aus Kunststoff
22.22	Herstellung von Verpackungsmitteln aus Kunststoffen
22.23	Herstellung von Baubedarfsartikeln aus Kunststoffen	47	250 915	232 765	32 604	28 412	34 902	- 2 298
22.29	Herstellung von sonstigen Kunststoffwaren	57	406 756	368 412	60 317	50 861	51 727	8 590
23	Herstellung von Glas, Glaswaren, Keramik, Verarbeitung von Steinen u. Erden	301	847 094	806 228	151 365	139 211	115 510	35 855
23.1	Herstellung von Glas u. Glaswaren
23.11	Herstellung von Flachglas	7	155 372	146 519	26 674	24 775	26 464	210
23.12	Veredlung u. Bearbeitung von Flachglas	10	20 155	19 148	3 085	2 837	2 385	700
23.13	Herstellung von Hohlglas
23.19	Herstellung, Veredlung, Bearbeitung von sonstigem Glas einschließlich technischer Glaswaren
23.2	Herstellung von feuerfesten keramischen Werkstoffen u. Waren
23.3	Herstellung von keramischen Baumaterialien	7	14 918	13 266	1 825	1 326	1 914	- 88
23.4	Herstellung von sonstigen Porzellan- u. keramischen Erzeugnissen	21	4 315	4 246	752	739	389	363
23.5	Herstellung von Zement, Kalk u. gebranntem Gips
23.6	Herstellung von Erzeugnissen aus Beton, Zement u. Gips	65	272 426	268 428	48 218	46 423	37 853	10 366

WZ 2008 Kode	WZ 2008-Bezeichnung	Steuer- pflich- tige	Steuerbarer Umsatz		Umsatzsteuer vor Abzug der Vorsteuer		Abziehbare Vorsteuer	Umsatz- steuer- Voraus- zahlung
			insgesamt	darunter Lieferungen und sonstige Leistungen	insgesamt	darunter Lieferungen und sonstige Leistungen		
23.61	Herstellung von Erzeugnissen aus Beton, Zement u. Kalksandstein für den Bau	37	143 952	141 844	25 534	24 413	18 860	6 673
23.63	Herstellung von Frischbeton (Transportbeton)	13	91 680	91 367	17 521	17 335	13 468	4 053
23.64	Herstellung von Mörtel u. anderem Beton (Trockenbeton)
23.65	Herstellung von Faserzementwaren
23.69	Herstellung von sonstigen Erzeugnissen aus Beton, Zement u. Gips a. n. g.	10	5 591	5 560	1 008	956	590	419
23.7	Be- u. Verarbeitung von Naturwerksteinen u. Natursteinen a. n. g.	160	89 758	78 576	16 494	13 919	9 385	7 109
23.9	Herstellung von Schleifkörpern, -mitteln, sonstigen Erzeugnissen aus nichtmetallischen Mineralien a. n. g.	11	77 479	75 240	12 362	11 714	9 636	2 726
23.99	Herstellung von sonstigen Erzeugnissen aus nichtmetallischen Mineralien a. n. g.	11	77 479	75 240	12 362	11 714	9 636	2 726
24	Metallerzeugung u. -bearbeitung	87	2 210 195	1 679 487	318 493	143 187	288 261	30 233
24.1	Erzeugung von Roheisen, Stahl u. Ferrolegierungen
24.2	Herstellung von Stahlrohren, Rohrform-, -verschluss- u. -verbindungsstücken aus Stahl	14	191 533	130 042	30 718	18 785	19 130	11 588
24.3	Sonstige erste Bearbeitung von Eisen u. Stahl
24.4	Erzeugung u. erste Bearbeitung von NE-Metallen
24.5	Gießereien	24	520 565	467 915	86 619	60 243	77 524	9 095
24.51	Eisengießereien	7	34 334	33 768	5 522	4 772	3 798	1 724
24.52	Stahlgießereien
24.53	Leichtmetallgießereien	10	413 616	366 119	66 368	43 924	62 926	3 443
24.54	Buntmetallgießereien
25	Herstellung von Metallerzeugnissen	1 366	2 429 547	2 243 327	393 542	329 989	297 177	96 366
25.1	Stahl- u. Leichtmetallbau	468	1 231 870	1 132 661	205 398	169 587	160 268	45 131
25.11	Herstellung von Metallkonstruktionen	300	1 023 572	931 592	170 897	138 527	134 126	36 772
25.12	Herstellung von Ausbauelementen aus Metall	168	208 298	201 069	34 501	31 061	26 142	8 359
25.2	Herstellung von Metalltanks u. -behältern; Herstellung von Heizkörpern u. -kesseln für Zentralheizungen	26	104 054	91 382	16 112	12 775	13 519	2 593
25.3	Herstellung von Dampfkesseln (ohne Zentralheizungskessel)
25.4	Herstellung von Waffen u. Munition
25.5	Herstellung von Schmiede-, Press-, Zieh- u. Stanzteilen, metallurgischen Erzeugnissen	23	100 344	95 070	18 061	14 166	14 894	3 168
25.6	Oberflächenveredlung u. Wärmebehandlung; Mechanik a. n. g.	594	522 257	477 010	82 055	69 226	57 676	24 379
25.61	Oberflächenveredlung u. Wärmebehandlung	82	203 630	176 032	31 342	24 283	23 805	7 537
25.62	Mechanik a. n. g.	512	318 627	300 978	50 713	44 944	33 872	16 842
25.7	Herstellung von Schneidwaren, Werkzeugen, Schlössern, Beschlägen aus unedlen Metallen	82	100 205	97 672	17 577	15 506	10 717	6 859
25.73	Herstellung von Werkzeugen	43	73 194	71 401	12 968	11 087	7 981	4 987
25.9	Herstellung von sonstigen Metallwaren	169	311 488	292 964	49 449	44 831	33 735	15 714
26	Herstellung von Datenverarbeitungsgeräten, elektronischen u. optischen Erzeugnissen	156	846 341	807 120	87 423	66 242	119 467	- 32 044
26.1	Herstellung von elektronischen Bauelementen u. Leiterplatten	47	682 809	648 385	63 615	43 579	101 570	- 37 954
26.2	Herstellung von Datenverarbeitungsgeräten u. peripheren Geräten	16	20 772	19 674	3 713	3 497	2 797	917
26.3	Herstellung von Geräten u. Einrichtungen der Telekommunikationstechnik	26	21 725	21 357	4 016	3 823	2 639	1 377
26.4	Herstellung von Geräten der Unterhaltungselektronik

WZ 2008 Kode	WZ 2008-Bezeichnung	Steuer- pflich- tige	Steuerbarer Umsatz		Umsatzsteuer vor Abzug der Vorsteuer		Abziehbare Vorsteuer	Umsatz- steuer- Voraus- zahlung
			insgesamt	darunter Lieferungen und sonstige Leistungen	insgesamt	darunter Lieferungen und sonstige Leistungen		
			Anzahl	1 000 EUR				
26.5	Herstellung von Mess-, Kontroll-, Navigations- u. ähnlichen Instrumenten u. Vorrichtungen; Herstellung von Uhren	50	83 156	82 168	12 521	12 272	7 680	4 841
26.6	Herstellung von Bestrahlungs- u. Elektrotherapie-u. elektromedizinischen Geräten
26.7	Herstellung von optischen u. fotografischen Instrumenten u. Geräten	4	3 356	3 336	547	525	421	126
26.8	Herstellung von magnetischen u. optischen Datenträgern
27	Herstellung von elektrischen Ausrüstungen	137	479 588	469 422	77 308	71 210	56 526	20 782
27.1	Herstellung von Elektromotoren, Transformatoren, Verteilungs- u. -schalteneinrichtungen	54	335 475	328 202	52 486	47 735	40 043	12 443
27.11	Herstellung von Elektromotoren, Generatoren u. Transformatoren	40	288 905	282 024	45 003	40 660	33 917	11 086
27.12	Herstellung von Elektrizitätsverteilungs- u. -schalteneinrichtungen	14	46 570	46 179	7 484	7 075	6 126	1 357
27.2	Herstellung von Batterien u. Akkumulatoren
27.3	Herstellung von Kabeln u. elektrischen Installationsmaterial	26	46 751	46 450	8 101	7 965	5 402	2 699
27.32	Herstellung von sonstigen elektronischen u. elektrischen Drähten u. Kabeln	8	7 212	7 113	1 089	1 053	844	245
27.33	Herstellung von elektrischem Installationsmaterial	18	39 539	39 337	7 012	6 912	4 558	2 454
27.4	Herstellung von elektrischen Lampen u. Leuchten	11	9 594	9 278	1 716	1 647	1 038	678
27.5	Herstellung von Haushaltsgeräten
27.9	Herstellung von sonstigen elektrischen Ausrüstungen u. Geräten a. n. g.	42	73 984	72 498	12 515	11 563	7 985	4 530
28	Maschinenbau	364	2 204 588	2 065 552	282 862	249 111	264 180	18 682
28.1	Herstellung von nicht wirtschaftszweigspezifischen Maschinen	82	728 518	683 781	105 662	95 758	97 169	8 493
28.2	Herstellung von sonstigen nicht wirtschaftszweig spezifischen Maschinen	136	954 444	887 345	101 433	84 997	104 236	- 2 803
28.3	Herstellung von land- u. forstwirtschaftlichen Maschinen	7	10 086	8 345	1 448	1 101	2 944	- 1 495
28.4	Herstellung von Werkzeugmaschinen	25	66 357	64 050	11 200	10 733	7 441	3 759
28.41	Herstellung von Werkzeugmaschinen für die Metallbearbeitung	11	36 967	36 561	6 297	6 219	4 635	1 662
28.49	Herstellung von sonstigen Werkzeugmaschinen	14	29 390	27 490	4 903	4 514	2 806	2 097
28.9	Herstellung von Maschinen für sonstige bestimmte Wirtschaftszweige	114	445 183	422 031	63 118	56 521	52 390	10 728
29	Herstellung von Kraftwagen u. Kraftwagenteilen	68	214 926	203 178	32 359	29 759	29 140	3 219
29.1	Herstellung von Kraftwagen u. -motoren	12	13 036	11 694	2 404	2 134	1 599	805
29.2	Herstellung von Karosserien, Aufbauten u. Anhängern	35	166 648	157 876	24 602	22 701	22 847	1 755
29.3	Herstellung von Teilen u. Zubehör für Kraftwagen	21	35 242	33 607	5 354	4 924	4 694	660
30	Sonstiger Fahrzeugbau	35	262 583	247 743	44 834	41 692	40 083	4 750
30.1	Schiff- u. Bootsbau	10	27 782	27 499	4 861	4 741	3 693	1 168
30.11	Schiffbau (ohne Boots- u. Yachtbau)	6	26 536	26 308	4 658	4 548	3 589	1 069
30.12	Boots- und Yachtbau	4	1 246	1 191	203	193	104	99
30.2	Schienenfahrzeugbau
30.3	Luft- u. Raumfahrzeugbau
30.9	Herstellung von Fahrzeugen a. n. g.	13	173 514	165 025	30 680	28 867	29 797	883
31	Herstellung von Möbeln	145	202 382	186 260	35 365	31 507	23 302	12 063
31.01	Herstellung von Büro- u. Ladenmöbeln	22	26 292	26 119	4 755	4 425	3 125	1 630
31.02	Herstellung von Küchenmöbeln	10	11 317	11 238	2 082	2 056	1 323	759
31.09	Herstellung von sonstigen Möbeln	113	164 772	148 902	28 528	25 026	18 854	9 674
31.09.1	Herstellung von Polstermöbeln	22	32 523	27 086	6 128	5 094	4 073	2 055
31.09.9	Herstellung von sonstigen Möbeln a. n. g.	91	132 250	121 816	22 400	19 932	14 780	7 619

WZ 2008 Kode	WZ 2008-Bezeichnung	Steuer- pflich- tige	Steuerbarer Umsatz		Umsatzsteuer vor Abzug der Vorsteuer		Abziehbare Vorsteuer	Umsatz- steuer- Voraus- zahlung
			insgesamt	darunter Lieferungen und sonstige Leistungen	insgesamt	darunter Lieferungen und sonstige Leistungen		
32	Herstellung von sonstigen Waren	376	264 113	258 095	34 705	33 403	24 927	9 778
32.1	Herstellung von Münzen, Schmuck u. ähnlichen Erzeugnissen	60	8 834	8 776	1 516	1 491	788	729
32.2	Herstellung von Musikinstrumenten	20	1 885	1 814	345	330	157	188
32.3	Herstellung von Sportgeräten	5	1 102	959	182	155	97	85
32.4	Herstellung von Spielwaren	5	222	220	42	41	22	20
32.5	Herstellung von medizinischen u. zahn- medizinischen Apparaten u. Materialien	245	176 924	173 701	19 296	18 597	14 239	5 057
32.50.1	Herstellung von medizintechnischen Apparaten u. Materialien a. n. g.	30	40 154	37 375	6 148	5 617	4 552	1 596
32.50.2	Herstellung von orthopädischen Erzeugnissen	59	51 903	51 522	6 554	6 487	4 904	1 649
32.50.3	Zahntechnische Laboratorien	156	84 867	84 804	6 595	6 494	4 783	1 812
32.9	Herstellung von Erzeugnissen a. n. g.	41	75 145	72 625	13 323	12 790	9 624	3 699
33	Reparatur u. Installation von Maschinen u. Ausrüstungen	238	287 531	281 133	48 574	44 075	31 613	16 961
33.1	Reparatur von Metallernzeugnissen, Maschinen u. Ausrüstungen	131	125 725	124 566	23 066	22 229	14 115	8 951
33.2	Installation von Maschinen u. Ausrüstungen a. n. g.	107	161 806	156 568	25 508	21 847	17 498	8 010
D / 35	Energieversorgung	1 106	5 647 780	5 638 491	1 005 582	847 975	880 041	125 541
35.1	Elektrizitätsversorgung	969	4 561 645	4 554 092	790 798	664 223	722 542	68 256
35.11	Elektrizitätserzeugung	908	1 351 798	1 348 522	255 720	201 307	215 660	40 060
35.11.1	Elektrizitätserzeugung ohne Verteilung	49	8 884	8 883	1 218	1 190	1 540	- 322
35.11.2	Elektrizitätserzeugung mit Fremdbezug zur Verteilung	126	623 467	623 191	109 819	81 750	99 114	10 705
35.11.3	Elektrizitätserzeugung ohne Fremdbezug zur Verteilung	733	719 448	716 448	144 683	118 368	115 006	29 677
35.12	Elektrizitätsübertragung	8	14 931	14 931	2 113	2 113	4 321	- 2 207
35.13	Elektrizitätsverteilung	40	3 154 566	3 150 294	524 825	454 029	496 889	27 936
35.14	Elektrizitätshandel	13	40 351	40 346	8 139	6 774	5 673	2 467
35.2	Gasversorgung	88	399 899	399 232	80 848	65 684	65 613	15 235
35.3	Wärme- u. Kälteversorgung	49	686 236	685 167	133 936	118 068	91 886	42 050
E	Wasserversorgung; Abwasser- u. Abfallentsorgung, Beseitigung von Umweltverschmutzungen	353	1 151 888	1 140 361	180 954	161 542	138 557	42 398
36	Wasserversorgung	37	281 999	281 943	30 377	27 926	24 047	6 331
37	Abwasserentsorgung	39	123 003	122 941	21 891	21 849	13 523	8 369
37.00.1	Betrieb der Sammelkanalisation	29	107 114	107 081	19 793	19 779	11 855	7 938
37.00.2	Betrieb von Kläranlagen	10	15 889	15 860	2 098	2 069	1 667	431
38	Sammlung, Behandlung u. Beseitigung von Abfällen; Rückgewinnung	259	717 203	705 796	123 468	106 867	94 684	28 784
38.1	Sammlung von Abfällen	58	145 757	145 717	26 571	25 069	15 452	11 119
38.2	Abfallbehandlung u. -beseitigung	60	178 348	177 750	32 927	32 340	22 054	10 873
38.3	Rückgewinnung	141	393 098	382 330	63 971	49 459	57 179	6 792
39	Beseitigung von Umweltverschmutzungen u. sonstige Entsorgung	18	29 684	29 680	5 218	4 900	6 304	- 1 086
F	Baugewerbe	11 855	5 800 226	5 772 846	988 840	822 329	660 275	328 567
41	Hochbau	739	959 276	956 441	195 125	140 997	120 081	75 044
41.1	Erschließung von Grundstücken; Bau- träger	97	134 737	134 356	31 994	21 287	16 947	15 048
41.10.1	Erschließung von unbebauten Grund- stücken	15	10 172	10 172	923	827	763	160
41.10.2	Baukörper für Nichtwohngebäude	14	10 160	10 113	2 118	1 662	1 176	942
41.10.3	Baukörper für Wohngebäude	68	114 404	114 070	28 954	18 798	15 008	13 946
41.2	Bau von Gebäuden	642	824 539	822 085	163 131	119 710	103 135	59 997
41.20.1	Bau von Gebäuden (ohne Fertigteilbau)	592	779 217	777 561	156 932	115 057	97 124	59 808
41.20.2	Errichtung von Fertigteilbauten	50	45 322	44 523	6 199	4 653	6 010	189
42	Tiefbau	323	754 009	750 943	138 158	107 341	93 348	44 810
42.1	Bau von Straßen u. Bahnverkehrsstrecken	172	356 494	354 847	63 854	48 278	44 989	18 865
42.11	Bau von Straßen	136	283 684	282 178	49 625	41 307	35 069	14 556
42.12	Bau von Bahnverkehrsstrecken	22	29 192	29 052	4 294	2 188	3 643	651
42.13	Brücken- u. Tunnelbau	14	43 617	43 617	9 935	4 783	6 277	3 659
42.2	Leitungstiefbau u. Kläranlagenbau	81	103 444	103 085	19 400	13 722	12 141	7 259

WZ 2008 Kode	WZ 2008-Bezeichnung	Steuer- pflich- tige	Steuerbarer Umsatz		Umsatzsteuer vor Abzug der Vorsteuer		Abziehbare Vorsteuer	Umsatz- steuer- Voraus- zahlung
			insgesamt	darunter Lieferungen und sonstige Leistungen	insgesamt	darunter Lieferungen und sonstige Leistungen		
			Anzahl	1 000 EUR				
42.21	Rohrleitungstiefbau, Brunnen- u. Kläranlagenbau	70	86 642	86 283	17 120	11 869	11 038	6 082
42.22	Kabelnetzleitungstiefbau	11	16 803	16 803	2 280	1 853	1 103	1 177
42.9	Sonstiger Tiefbau	70	294 071	293 011	54 903	45 341	36 217	18 686
42.91	Wasserbau	14	113 414	112 449	23 321	19 085	14 141	9 180
42.99	Sonstiger Tiefbau a. n. g.	56	180 657	180 561	31 582	26 256	22 076	9 506
43	Vorbereitende Baustellenarbeiten, Bauinstallation u. sonstiges Ausbaugewerbe	10 793	4 086 941	4 065 463	655 556	573 991	446 846	208 712
43.1	Abbrucharbeiten u. vorbereitende Baustellenarbeiten	245	165 127	164 361	26 153	24 089	19 614	6 539
43.11	Abbrucharbeiten	139	71 955	71 289	10 762	9 528	8 417	2 345
43.12	Vorbereitende Baustellenarbeiten	96	86 334	86 237	14 364	13 608	10 589	3 775
43.13	Test- u. Suchbohrung	10	6 838	6 834	1 026	952	608	418
43.2	Bauinstallation	4 241	1 920 166	1 914 131	296 455	262 381	213 217	83 238
43.21	Elektroinstallation	1 179	685 547	683 953	102 633	87 777	73 583	29 050
43.22	Gas-, Wasser-, Heizungs- sowie Lüftungs- u. Klimainstallation	1 467	859 822	856 985	142 368	130 985	101 622	40 746
43.29	Sonstige Bauinstallation	1 595	374 798	373 193	51 454	43 619	38 012	13 443
43.29.1	Dämmung gegen Kälte, Wärme, Schall u. Erschütterung	898	208 255	207 722	28 987	23 742	21 324	7 663
43.29.9	Sonstige Bauinstallation a. n. g.	697	166 543	165 470	22 467	19 877	16 688	5 779
43.3	Sonstiger Ausbau	4 308	1 063 605	1 057 348	172 220	151 685	111 823	60 397
43.31	Anbringen von Stuckaturen, Gipserei u. Verputzerei	103	25 928	25 920	3 088	2 658	2 359	729
43.32	Bautischlerei u. -schlosserei	936	240 673	237 947	37 655	35 129	26 378	11 277
43.33	Fußboden-, Fliesen- u. Plattenlegerei, Tapeziererei	1 354	280 899	279 361	46 624	39 385	31 035	15 590
43.34	Malerei u. Glaserei	757	241 541	241 057	40 888	37 599	23 303	17 585
43.34.1	Maler- u. Lackierergewerbe	694	211 213	210 825	36 325	33 475	19 801	16 524
43.34.2	Glasergewerbe	63	30 328	30 232	4 563	4 124	3 502	1 061
43.39	Sonstiger Ausbau a. n. g.	1 158	274 564	273 062	43 964	36 914	28 749	15 216
43.9	Sonstige spezialisierte Bautätigkeiten	1 999	938 042	929 623	160 730	135 836	102 191	58 538
43.91	Dachdeckerei u. Zimmerei	763	341 672	341 336	55 646	51 789	36 669	18 977
43.91.1	Dachdeckerei u. Bauspenglerei	588	269 467	269 358	44 058	41 550	28 383	15 675
43.91.2	Zimmerei u. Ingenieurholzbau	175	72 204	71 979	11 588	10 239	8 286	3 302
43.99	Sonstige spezialisierte Bautätigkeiten a. n. g.	1 236	596 371	588 287	105 083	84 047	65 523	39 561
43.99.1	Gerüstbau	112	54 033	54 023	10 118	10 059	3 119	6 999
43.99.2	Schornstein-, Feuerungs- u. Industrie- ofenbau	46	40 024	38 862	6 779	5 618	5 089	1 691
43.99.9	Baugewerbe a. n. g.	1 078	502 313	495 402	88 186	68 371	57 315	30 871
G	Handel; Instandhaltung u. Reparatur von Kraftfahrzeugen	12 380	14 299 573	13 565 230	2 319 482	2 154 905	1 870 374	449 111
45	Handel mit Kraftfahrzeugen; Instand- haltung u. Reparatur von Kfz	2 788	3 327 183	3 116 801	617 587	576 585	496 137	121 450
45.1	Handel mit Kraftwagen	1 093	2 702 242	2 513 087	500 541	463 916	417 970	82 571
45.11	Handel mit Kfz mit einem Gesamtgewicht von 3,5 t oder weniger	1 057	2 628 170	2 441 972	488 521	452 479	404 655	83 866
45.19	Handel mit Kfz mit einem Gesamtgewicht von mehr als 3,5 t	36	74 072	71 114	12 020	11 437	13 315	- 1 295
45.2	Instandhaltung u. Reparatur von Kfz	1 177	422 612	414 837	79 526	77 918	51 046	28 480
45.20.1	Lackieren von Kraftwagen	137	50 489	50 429	9 595	9 551	4 859	4 736
45.20.2	Autowaschanlagen	53	6 825	6 774	1 287	1 277	575	712
45.20.3	Instandhaltung u. Rep. von Kfz bis 3,5 t Gesamtgewicht (ohne Lackierung, Autowäsche)	957	338 745	331 731	63 765	62 338	42 178	21 587
45.20.4	Instandhaltung u. Rep. von Kfz mit einem Gesamtgewicht von mehr als 3,5 t	30	26 552	25 903	4 880	4 751	3 434	1 445
45.3	Handel mit Kraftwagenteilen u. -zubehör	395	153 316	145 167	28 338	26 600	20 830	7 508
45.31	Großhandel mit Kraftwagenteilen u. -zubehör	47	25 504	22 851	4 807	4 283	3 519	1 288
45.32	Einzelhandel mit Kraftwagenteilen u. -zubehör	348	127 812	122 316	23 531	22 317	17 311	6 220

WZ 2008 Kode	WZ 2008-Bezeichnung	Steuer- pflich- tige	Steuerbarer Umsatz		Umsatzsteuer vor Abzug der Vorsteuer		Abziehbare Vorsteuer	Umsatz- steuer- Voraus- zahlung
			insgesamt	darunter Lieferungen und sonstige Leistungen	insgesamt	darunter Lieferungen und sonstige Leistungen		
			Anzahl	1 000 EUR				
45.4	Handel mit Krafträdern, Teilen, Zubehör; Instandhaltung u. Reparatur von Krafträdern	123	49 013	43 711	9 181	8 151	6 291	2 891
46	Großhandel (ohne Handel mit Kfz)	2 255	5 542 956	5 126 383	810 767	716 918	653 358	157 409
46.1	Handelsvermittlung	1 008	324 903	295 997	50 750	37 670	41 891	8 859
46.11	Handelsvermittlung von landwirtschaft- lichen Grundstoffen, lebenden Tieren, textilen Rohstoffen, Halbwaren
46.12	Handelsvermittlung von Brennstoffen, Erzen, Metallen u. technischen Chemikalien
46.13	Handelsvermittlung von Holz, Baustoffen u. Anstrichmitteln	103	25 110	23 602	4 024	3 669	3 321	703
46.14	Handelsvermittlung von Maschinen, technischem Bedarf, Wasser- u. Luftfahrzeugen	166	68 672	65 778	11 300	10 663	9 190	2 110
46.15	Handelsvermittlung von Möbeln, Einrich- tungs-, Haushaltsgegenständen, Eisen-, Metallwaren	120	26 128	25 116	4 793	4 583	3 106	1 686
46.16	Handelsvermittlung von Textilien, Beklei- dung, Schuhen u. Lederwaren	52	7 878	7 437	1 201	1 115	848	353
46.17	Handelsvermittlung von Nahrungsmitteln, Getränken u. Tabakwaren	54	3 920	3 912	598	597	355	243
46.18	Handelsvermittlung von sonstigen Waren	341	63 822	61 616	10 848	10 132	7 408	3 440
46.19	Handelsvermittlung von Waren ohne ausgeprägten Schwerpunkt	117	30 384	28 047	4 881	4 349	3 411	1 470
46.2	Großhandel mit landwirtschaftlichen Grundstoffen u. lebenden Tieren	106	772 403	735 940	75 785	72 306	72 216	3 570
46.21	Großhandel mit Getreide, Rohtabak, Saatgut, Futtermitteln	61	613 201	594 535	64 631	62 760	60 489	4 143
46.22	Großhandel mit Blumen u. Pflanzen	27	110 354	93 586	7 703	6 274	7 716	- 14
46.23	Großhandel mit lebenden Tieren	18	48 848	47 819	3 451	3 272	4 011	- 559
46.3	Großhandel mit Nahrungs-, Genuss- mitteln, Getränken u. Tabakwaren	143	501 272	484 911	61 562	59 990	56 759	4 803
46.31	Großhandel mit Obst, Gemüse u. Kartoffeln	22	50 872	47 490	4 367	4 045	4 781	- 414
46.32	Großhandel mit Fleisch u. Fleischwaren	13	82 248	76 536	6 875	6 421	6 621	254
46.33	Großhandel mit Milch, Milcherzeug- nissen, Eiern, Speiseölen, -fetten
46.34	Großhandel mit Getränken	56	185 664	185 580	35 135	35 086	30 073	5 062
46.36	Großhandel mit Zucker, Süßwaren u. Backwaren	5	29 518	24 801	2 119	1 751	2 317	- 197
46.37	Großhandel mit Kaffee, Tee, Kakao u. Gewürzen
46.38	Großhandel mit sonstigen Nahrungs- u. Genussmitteln	20	27 563	26 914	2 463	2 363	2 593	- 130
46.39	Großhandel mit Nahrungs-, Genussmit- teln, Getränken, Tabakwaren ohne ausgeprägten Schwerpunkt	17	47 705	47 194	4 857	4 819	4 573	284
46.4	Großhandel mit Gebrauchs- u. Ver- brauchsgütern	211	960 660	847 522	167 346	144 160	128 710	38 636
46.41	Großhandel mit Textilien	25	7 453	6 447	1 392	1 074	830	563
46.42	Großhandel mit Bekleidung und Schuhen	12	15 659	15 060	2 322	2 202	2 125	197
46.43	Großhandel mit Foto- u. optischen Erzeugnissen, elektrischen Haushalts- u. Geräten der Unterhaltungselektronik	36	64 931	55 258	12 400	10 396	8 163	4 237
46.44	Großhandel mit keramischen Erzeugnis- sen, Glaswaren u. Reinigungsmitteln	22	29 891	27 754	5 672	5 266	4 274	1 399
46.45	Großhandel mit kosmetischen Erzeug- nissen u. Körperpflegemitteln	10	184 343	146 126	34 663	27 063	23 588	11 075
46.46	Großhandel mit pharmazeutischen, medizinischen u. orthopädischen Erzeugnissen	31	197 612	193 772	34 803	33 371	31 676	3 127
46.47	Großhandel mit Möbeln, Teppichen, Lampen u. Leuchten	14	11 709	11 482	2 231	2 170	1 614	616
46.48	Großhandel mit Uhren u. Schmuck	9	11 172	10 776	2 357	2 006	1 577	780
46.49	Großhandel mit sonstigen Gebrauchs- u. Verbrauchsgütern	52	437 890	380 846	71 507	60 613	54 865	16 642

WZ 2008 Kode	WZ 2008-Bezeichnung	Steuer- pflich- tige	Steuerbarer Umsatz		Umsatzsteuer vor Abzug der Vorsteuer		Abziehbarer Vorsteuer	Umsatz- steuer- Voraus- zahlung
			insgesamt	darunter Lieferungen und sonstige Leistungen	insgesamt	darunter Lieferungen und sonstige Leistungen		
46.49.1	Großhandel mit Spielwaren u. Musikinstrumenten	6	5 605	5 407	890	819	630	259
46.49.2	Großhandel mit Fahrrädern, Zubehör, Sport-, Campingartikeln (ohne Campingmöbel)	9	6 785	6 224	1 202	1 081	1 064	138
46.49.3	Großhandel mit Lederwaren, Reisegepäck, Geschenk- u. Werbeartikeln	7	4 938	4 651	925	861	590	335
46.49.4	Großhandel mit Papier, Schreibwaren, Bürobedarf, Büchern, Zeitschriften	19	409 555	354 140	66 585	56 055	51 017	15 568
46.49.5	Großhandel mit nicht elektrischen Haushaltsgegenständen aus Metall, sonstigen Gebrauchsgütern a. n. g.	11	11 007	10 424	1 906	1 797	1 563	343
46.5	Großhandel mit Geräten der Informations- u. Kommunikationstechnik	32	49 133	48 531	9 467	9 084	7 607	1 860
46.51	Großhandel mit Datenverarbeitungsgeräten, peripheren Geräten u. Software	15	23 691	23 228	4 492	4 403	3 947	545
46.52	Großhandel mit elektronischen Bauteilen u. Telekommunikationsgeräten	17	25 442	25 303	4 975	4 680	3 660	1 315
46.6	Großhandel mit sonstigen Maschinen, Ausrüstungen u. Zubehör	275	684 405	565 399	118 296	95 138	89 503	28 793
46.61	Großhandel mit landwirtschaftlichen Maschinen u. Geräten	74	374 482	285 798	68 016	50 950	47 911	20 106
46.62	Großhandel mit Werkzeugmaschinen	20	18 123	17 381	3 286	3 147	2 670	616
46.63	Großhandel mit Bergwerks-, Bau- u. Baustoffmaschinen	26	66 199	60 581	9 526	8 367	9 062	464
46.64	Großhandel mit Textil-, Näh- u. Strickmaschinen	3	453	403	85	76	50	36
46.65	Großhandel mit Büromöbeln	5	10 237	9 989	1 919	1 871	1 505	414
46.66	Großhandel mit sonstigen Büromaschinen u. -einrichtungen	17	12 201	12 149	2 283	2 272	1 614	669
46.69	Großhandel mit sonstigen Maschinen u. Ausrüstungen	130	202 710	179 097	33 181	28 454	26 693	6 488
46.7	Sonstiger Großhandel	405	2 147 968	2 055 134	312 747	285 838	245 443	67 303
46.71	Großhandel mit festen Brennstoffen u. Mineralölerzeugnissen	44	1 091 084	1 045 469	125 402	116 001	88 818	36 584
46.71.1	Großhandel mit festen Brennstoffen	5	682	682	129	129	86	43
46.71.2	Großhandel mit Mineralölerzeugnissen	39	1 090 402	1 044 788	125 273	115 872	88 732	36 541
46.72	Großhandel mit Erzen, Metallen u. Metallhalbzeug	14	58 281	51 246	7 622	5 725	7 032	590
46.73	Großhandel mit Holz, Baustoffen, Anstrichmitteln u. Sanitärkeramik	178	663 940	643 704	123 885	119 294	101 685	22 200
46.74	Großhandel mit Metall- u. Kunststoffwaren für Bauzwecke, Installationsbedarf für Gas, Wasser, Heizung	65	181 520	175 795	34 365	33 029	28 489	5 876
46.74.1	Großhandel mit Werkzeugen u. Klein-eisenwaren	45	163 520	158 555	30 958	29 940	25 887	5 072
46.74.2	Großhandel mit Installationsbedarf für Gas, Wasser u. Heizung	12	15 778	15 075	2 990	2 703	2 243	747
46.74.3	Großhandel mit Metall- u. Kunststoffwaren für Bauzwecke	8	2 223	2 165	417	385	360	57
46.75	Großhandel mit chemischen Erzeugnissen	24	70 543	58 095	12 259	9 426	9 450	2 810
46.76	Großhandel mit sonstigen Halbwaren	6	3 729	3 355	282	211	519	- 237
46.77	Großhandel mit Altmaterialien u. Reststoffen	74	78 871	77 471	8 932	2 152	9 451	- 519
46.9	Großhandel ohne ausgeprägten Schwerpunkt	75	102 211	92 950	14 815	12 732	11 228	3 586
47	Einzelhandel (ohne Handel mit Kfz)	7 337	5 429 433	5 322 046	891 128	861 402	720 878	170 251
47.1	Einzelhandel mit Waren verschiedener Art (in Verkaufsräumen)	898	1 276 228	1 254 250	169 323	159 661	153 342	15 982
47.11	Einzelhandel mit Waren verschiedener Art, Hauptrichtung Nahrungsmittel, Getränke, Tabak	396	1 042 501	1 027 487	133 517	125 418	125 135	8 383
47.19	Sonstiger Einzelhandel mit Waren verschiedener Art	502	233 727	226 764	35 806	34 243	28 207	7 599
47.2	Einzelhandel mit Nahrungs- u. Genussmittel, Getränken, Tabakwaren (in Verkaufsräumen)	666	328 945	326 493	37 956	37 723	32 886	5 071

WZ 2008 Kode	WZ 2008-Bezeichnung	Steuer- pflich- tige	Steuerbarer Umsatz		Umsatzsteuer vor Abzug der Vorsteuer		Abziehbare Vorsteuer	Umsatz- steuer- Voraus- zahlung
			insgesamt	darunter Lieferungen und sonstige Leistungen	insgesamt	darunter Lieferungen und sonstige Leistungen		
			Anzahl	1 000 EUR				
47.21	Einzelhandel mit Obst, Gemüse u. Kartoffeln	89	31 077	30 278	2 996	2 939	2 694	302
47.22	Einzelhandel mit Fleisch u. Fleischwaren	98	48 836	48 386	3 754	3 707	3 213	541
47.23	Einzelhandel mit Fisch, Meeresfrüchten u. Fischerzeugnissen	15	1 734	1 686	141	137	113	28
47.24	Einzelhandel mit Back- u. Süßwaren	89	23 154	23 071	2 298	2 288	1 548	750
47.25	Einzelhandel mit Getränken	172	38 953	38 669	7 070	7 019	5 523	1 547
47.26	Einzelhandel mit Tabakwaren	43	25 303	25 238	4 511	4 499	3 993	518
47.29	Sonstiger Einzelhandel mit Nahrungs- u. Genussmitteln	160	159 888	159 166	17 187	17 134	15 802	1 385
47.3	Einzelhandel mit Motorenkraftstoffen (Tankstellen)	247	411 813	410 965	74 006	73 843	61 774	12 231
47.30.1	Einzelhandel in fremdem Namen mit Motorkraftstoffen (Agenturtankstellen)	206	342 617	342 108	61 628	61 525	51 468	10 161
47.30.2	Einzelhandel in eigenem Namen mit Motorkraftstoffen (Freie Tankstellen)	41	69 196	68 857	12 378	12 318	10 307	2 071
47.4	Einzelhandel mit Geräten der Informations- u. Kommunikationstechnik (in Verkaufsräumen)	417	156 822	155 183	29 210	28 332	19 934	9 276
47.41	Einzelhandel mit Datenverarbeitungsgeräten, peripheren Geräten u. Software	210	77 184	76 587	14 273	14 102	9 444	4 829
47.42	Einzelhandel mit Telekommunikationsgeräten	80	21 044	20 569	4 008	3 747	2 468	1 540
47.43	Einzelhandel mit Geräten der Unterhaltungselektronik	127	58 594	58 027	10 929	10 483	8 022	2 907
47.5	Einzelhandel mit sonstigen Haushaltsgeräten, Textilien, Heimwerker-, Einrichtungsbedarf (in Verkaufsräumen)	1 021	533 394	509 691	99 358	93 559	73 185	26 172
47.51	Einzelhandel mit Textilien	275	55 076	51 283	10 584	9 609	7 009	3 575
47.52	Einzelhandel mit Metallwaren, Anstrichmitteln, Bau- u. Heimwerkerbedarf	276	227 218	217 156	41 690	39 430	32 002	9 688
47.52.1	Einzelhandel mit Metall- u. Kunststoffwaren a. n. g.	92	38 510	36 868	6 644	6 265	4 959	1 685
47.52.3	Einzelhandel mit Anstrichmitteln, Bau- u. Heimwerkerbedarf	184	188 708	180 287	35 046	33 164	27 043	8 003
47.53	Einzelhandel mit Vorhängen, Teppichen, Fußbodenbelägen u. Tapeten	60	19 823	18 835	3 748	3 454	2 296	1 453
47.54	Einzelhandel mit elektrischen Haushaltsgeräten	166	82 762	82 388	15 328	14 910	12 045	3 283
47.59	Einzelhandel mit Möbeln, Einrichtungsgegenständen u. sonstiger Hausrat	244	148 515	140 029	28 007	26 157	19 834	8 174
47.59.1	Einzelhandel mit Wohnmöbeln	145	122 754	115 180	23 319	21 664	16 809	6 510
47.59.2	Einzelhandel mit keramischen Erzeugnissen u. Glaswaren	23	6 488	6 179	1 156	1 091	790	366
47.59.3	Einzelhandel mit Musikinstrumenten u. Musikalien	21	3 934	3 750	685	651	442	243
47.59.9	Einzelhandel mit Haushaltsgegenständen a. n. g.	55	15 339	14 920	2 847	2 751	1 793	1 054
47.6	Einzelhandel mit Verlagsprodukten, Sportausrüstungen u. Spielwaren (in Verkaufsräumen)	493	159 083	154 440	26 532	25 494	19 974	6 558
47.61	Einzelhandel mit Büchern	68	22 241	22 213	1 937	1 934	1 674	263
47.62	Einzelhandel mit Zeitschriften, Zeitungen, Schreibwaren u. Bürobedarf	176	47 972	47 820	8 103	8 069	6 084	2 019
47.62.1	Einzelhandel mit Zeitschriften u. Zeitungen	71	27 931	27 928	4 732	4 731	3 548	1 184
47.62.2	Einzelhandel mit Schreib- u. Papierwaren, Schul- u. Büroartikeln	105	20 041	19 892	3 371	3 338	2 536	835
47.63	Einzelhandel mit bespielten Ton- u. Bildträgern	5	677	572	127	107	73	54
47.64	Einzelhandel mit Fahrrädern, Sport- u. Campingartikeln	207	80 939	76 748	15 049	14 128	11 178	3 871
47.64.1	Einzelhandel mit Fahrrädern, Fahrradteilen u. -zubehör	123	38 902	36 365	7 367	6 870	5 329	2 038
47.64.2	Einzelhandel mit Sport- u. Campingartikeln (ohne Campingmöbel)	84	42 037	40 383	7 682	7 258	5 849	1 833
47.65	Einzelhandel mit Spielwaren	37	7 254	7 087	1 315	1 256	964	350

WZ 2008 Kode	WZ 2008-Bezeichnung	Steuer- pflich- tige	Steuerbarer Umsatz		Umsatzsteuer vor Abzug der Vorsteuer		Abziehbare Vorsteuer	Umsatz- steuer- Voraus- zahlung
			insgesamt	darunter Lieferungen und sonstige Leistungen	insgesamt	darunter Lieferungen und sonstige Leistungen		
			Anzahl	1 000 EUR				
47.7	Einzelhandel mit sonstigen Gütern (in Verkaufsräumen)	2 708	2 148 383	2 122 217	381 452	376 287	301 758	79 694
47.71	Einzelhandel mit Bekleidung	366	80 279	75 204	15 181	14 181	9 795	5 385
47.72	Einzelhandel mit Schuhen u. Lederwaren	119	36 214	32 898	7 096	6 191	4 457	2 639
47.72.1	Einzelhandel mit Schuhen	77	27 605	24 796	5 263	4 666	3 375	1 888
47.72.2	Einzelhandel mit Lederwaren u. Reisegepäck	42	8 609	8 102	1 833	1 525	1 082	751
47.73	Apotheken	494	1 504 869	1 503 157	280 519	279 909	234 112	46 407
47.74	Einzelhandel mit medizinischen u. orthopädischen Artikeln	113	131 429	130 958	20 989	20 840	14 312	6 677
47.75	Einzelhandel mit kosmetischen Erzeugnissen u. Körperpflegemitteln	102	19 029	18 883	3 423	3 368	2 467	956
47.76	Einzelhandel mit Blumen, Düngemitteln, zoologischem Bedarf u. lebenden Tieren	576	154 403	146 090	15 712	14 918	12 547	3 164
47.76.1	Einzelhandel mit Blumen, Pflanzen, Sämereien u. Düngemitteln	485	117 967	110 347	11 097	10 425	8 799	2 298
47.76.2	Einzelhandel mit zoologischem Bedarf u. lebenden Tieren	91	36 437	35 743	4 615	4 493	3 749	866
47.77	Einzelhandel mit Uhren u. Schmuck	111	21 175	20 754	3 635	3 519	2 254	1 381
47.78	Sonstiger Einzelhandel in Verkaufsräumen (ohne Antiquitäten u. Gebrauchtwaren)	663	172 761	167 180	30 234	29 016	18 744	11 490
47.78.1	Augenoptiker	189	64 243	63 455	11 308	11 160	5 894	5 415
47.78.2	Einzelhandel mit Foto- u. optischen Erzeugnissen (ohne Augenoptiker)	23	2 957	2 911	526	517	305	221
47.78.3	Einzelhandel mit Kunstgegenständen, Bildern, Briefmarken, Münzen u. Geschenkartikeln	71	12 563	12 014	2 174	2 050	1 535	639
47.78.9	Sonstiger Einzelhandel a. n. g. (in Verkaufsräumen)	380	92 998	88 800	16 226	15 289	11 011	5 215
47.79	Einzelhandel mit Antiquitäten u. Gebrauchtwaren	164	28 225	27 093	4 664	4 346	3 070	1 593
47.79.1	Einzelhandel mit Antiquitäten u. antiken Teppichen	24	2 178	2 137	345	330	152	193
47.79.2	Antiquariate	4	129	129	14	14	12	2
47.79.9	Einzelhandel mit sonstigen Gebrauchtwaren	136	25 917	24 827	4 304	4 002	2 905	1 399
47.8	Einzelhandel an Verkaufsständen u. auf Märkten	190	24 562	23 458	2 955	2 839	2 200	755
47.81	Einzelhandel mit Nahrungs-, Genussmitteln, Getränken, Tabakwaren an Verkaufsständen u. auf Märkten	74	13 675	13 348	1 368	1 345	1 086	282
47.82	Einzelhandel mit Textilien, Bekleidung, Schuhen an Verkaufsständen u. auf Märkten	106	9 084	8 714	1 392	1 332	974	418
47.89	Einzelhandel mit sonstigen Gütern an Verkaufsständen u. auf Märkten	10	1 803	1 396	195	162	140	55
47.9	Einzelhandel, nicht in Verkaufsräumen, an Verkaufsständen oder auf Märkten	697	390 203	365 348	70 336	63 665	55 824	14 512
47.91	Versand- u. Internet-Einzelhandel	342	180 170	160 004	32 252	26 571	23 407	8 845
47.99	Sonstiger Einzelhandel, nicht in Verkaufsräumen, an Verkaufsständen oder auf Märkten	355	210 033	205 344	38 084	37 094	32 417	5 667
47.99.1	Einzelhandel vom Lager mit Brennstoffen	81	156 846	156 121	29 218	29 037	26 528	2 690
47.99.9	Sonstiger Einzelhandel a. n. g. (nicht in Verkaufsräumen)	274	53 187	49 223	8 865	8 056	5 888	2 977
H	Verkehr u. Lagerei	2 328	2 258 738	2 240 621	402 494	387 687	287 757	114 737
49	Landverkehr u. Transport in Rohrfernleitungen	1 496	1 206 676	1 192 479	198 524	192 737	140 933	57 592
49.1	Personenbeförderung im Eisenbahnfernverkehr
49.2	Güterbeförderung im Eisenbahnverkehr
49.3	Sonstige Personenbeförderung im Landverkehr	602	412 065	403 850	50 913	49 294	52 231	- 1 317
49.31	Personenbeförderung im Nahverkehr zu Lande (ohne Taxi)	45	165 859	164 082	17 594	17 254	26 969	- 9 375
49.32	Betrieb von Taxis	467	129 871	129 603	17 566	17 464	9 873	7 694

WZ 2008 Kode	WZ 2008-Bezeichnung	Steuer- pflich- tige	Steuerbarer Umsatz		Umsatzsteuer vor Abzug der Vorsteuer		Abziehbare Vorsteuer	Umsatz- steuer- Voraus- zahlung
			insgesamt	darunter Lieferungen und sonstige Leistungen	insgesamt	darunter Lieferungen und sonstige Leistungen		
49.39	Sonstige Personenbeförderung im Landverkehr a. n. g.	90	116 335	110 164	15 753	14 576	15 389	364
49.39.1	Personenbeförderung im Omnibus-Linienfernverkehr	30	65 149	59 062	8 396	7 237	11 177	- 2 781
49.39.2	Personenbeförderung im Omnibus-Gelegenheitsverkehr	50	42 166	42 159	6 053	6 050	3 562	2 491
49.39.9	Personenbeförderung im Landverkehr a. n. g.	10	9 020	8 944	1 304	1 289	650	654
49.4	Güterbeförderung im Straßenverkehr, Umzugstransporte	883	712 928	706 954	133 377	129 485	78 229	55 148
49.41	Güterbeförderung im Straßenverkehr	856	706 156	700 183	132 140	128 252	77 765	54 376
49.42	Umzugstransporte	27	6 771	6 771	1 237	1 232	464	772
49.5	Transport in Rohrfernleitungen
50	Schifffahrt	67	23 458	23 275	4 344	3 952	1 597	2 747
50.3	Personenbeförderung in der Binnenschifffahrt	23	7 069	7 069	928	907	433	495
50.4	Güterbeförderung in der Binnenschifffahrt	44	16 389	16 205	3 416	3 045	1 165	2 252
51	Luftfahrt	10	1 885	1 881	353	351	246	108
51.1	Personenbeförderung in der Luftfahrt
51.2	Güterbeförderung in der Luftfahrt u. Raumtransport
52	Lagerei, Erbringung von sonstigen Dienstleistungen für den Verkehr	554	951 133	947 483	185 480	177 062	139 710	45 770
52.1	Lagerei	21	28 412	27 472	7 677	5 202	23 883	- 16 206
52.2	Erbringung von sonstigen Dienstleistungen für den Verkehr	533	922 721	920 011	177 802	171 860	115 826	61 976
52.21	Erbringung von sonstigen Dienstleistungen für den Landverkehr	41	34 732	34 701	6 593	6 402	4 265	2 328
52.22	Erbringung von sonstigen Dienstleistungen für die Schifffahrt	11	14 782	14 732	2 891	2 770	2 591	300
52.23	Erbringung von sonstigen Dienstleistungen für die Luftfahrt
52.24	Frachturnschlag
52.29	Erbringung von sonstigen Dienstleistungen für den Verkehr a. n. g.	470	864 769	862 192	166 899	161 295	107 226	59 674
52.29.1	Spedition	401	773 184	770 715	148 247	144 262	93 079	55 168
52.29.9	Erbringung von Dienstleistungen für den Verkehr a. n. g.	69	91 586	91 477	18 653	17 032	14 147	4 506
53	Post-, Kurier- u. Expressdienste	201	75 586	75 504	13 793	13 585	5 272	8 521
53.2	Sonstige Post-, Kurier- u. Expressdienste	201	75 586	75 504	13 793	13 585	5 272	8 521
I	Gastgewerbe	4 659	1 061 908	1 059 643	152 780	151 772	83 900	68 881
55	Beherbergung	780	298 033	297 416	39 570	39 053	24 815	14 755
55.1	Hotels, Gasthöfe u. Pensionen	660	259 934	259 413	36 428	36 025	21 265	15 163
55.10.1	Hotels (ohne Hotels garnis)	232	155 548	155 187	21 677	21 366	13 076	8 601
55.10.2	Hotels garnis	71	38 991	38 950	5 163	5 124	2 885	2 278
55.10.3	Gasthöfe	169	44 713	44 618	7 062	7 033	3 472	3 589
55.10.4	Pensionen	188	20 683	20 658	2 527	2 503	1 832	695
55.2	Ferienunterkünfte u. ä. Beherbergungsstätten	63	27 243	27 200	2 006	1 931	2 677	- 671
55.3	Campingplätze	25	5 798	5 763	521	513	439	82
55.9	Sonstige Beherbergungsstätten	32	5 058	5 041	615	583	435	180
55.90.1	Privatquartiere	16	948	934	132	108	116	16
55.90.9	Sonstige Beherbergungsstätten a. n. g.	16	4 110	4 107	483	475	319	164
56	Gastronomie	3 879	763 875	762 227	113 210	112 720	59 084	54 126
56.1	Restaurants, Gaststätten, Imbissstuben, Cafés, Eissalons u. Ä.	2 845	537 707	536 270	79 612	79 235	41 416	38 196
56.10.1	Restaurants mit herkömmlicher Bedienung	1 568	315 166	314 487	51 308	51 113	24 360	26 949
56.10.2	Restaurants mit Selbstbedienung	46	47 508	47 387	6 399	6 334	3 882	2 516
56.10.3	Imbissstuben u. Ä.	870	115 275	115 081	12 872	12 820	8 744	4 127
56.10.4	Cafés	194	32 084	31 995	5 153	5 136	2 512	2 641
56.10.5	Eissalons	167	27 674	27 320	3 881	3 831	1 918	1 963
56.2	Caterer u. Erbringung sonstiger Verpflegungsdienstleistungen	296	118 020	117 902	15 604	15 539	8 310	7 294
56.21	Event-Caterer	74	12 499	12 469	1 757	1 712	1 112	645

WZ 2008 Kode	WZ 2008-Bezeichnung	Steuer- pflich- tige	Steuerbarer Umsatz		Umsatzsteuer vor Abzug der Vorsteuer		Abziehbare Vorsteuer	Umsatz- steuer- Voraus- zahlung
			insgesamt	darunter Lieferungen und sonstige Leistungen	insgesamt	darunter Lieferungen und sonstige Leistungen		
			Anzahl	1 000 EUR				
56.29	Erbringung sonstiger Verpflegungs- dienstleistungen	222	105 521	105 432	13 847	13 827	7 198	6 649
56.3	Ausschank von Getränken	738	108 148	108 055	17 995	17 946	9 359	8 636
56.30.1	Schankwirtschaften	642	95 108	95 031	15 750	15 706	7 937	7 813
56.30.2	Diskotheken u. Tanzlokale	35	6 533	6 516	1 201	1 196	795	406
56.30.3	Bars	26	2 900	2 900	527	526	284	243
56.30.4	Vergnügungslokale	4	1 538	1 538	184	184	141	43
56.30.9	Sonstige getränkegeprägte Gastronomie	31	2 070	2 070	334	334	203	131
J	Information u. Kommunikation	1 208	767 013	763 654	136 492	132 822	79 736	56 756
58	Verlagswesen	91	183 314	182 746	27 977	27 882	23 701	4 276
58.1	Verlegen von Büchern, Zeitschriften; sonstiges Verlagswesen (ohne Software)	83	178 057	177 490	26 982	26 899	23 194	3 788
58.11	Verlegen von Büchern	13	1 237	1 173	149	133	95	54
58.12	Verlegen von Adressbüchern u. Verzeich- nissen
58.13	Verlegen von Zeitungen	23	123 368	122 901	16 965	16 909	16 642	324
58.14	Verlegen von Zeitschriften
58.19	Sonstiges Verlagswesen (ohne Software)	34	48 285	48 253	9 049	9 041	5 962	3 087
58.2	Verlegen von Software	8	5 257	5 256	996	984	507	489
58.21	Verlegen von Computerspielen	5	2 244	2 244	428	426	198	229
58.29	Verlegen von sonstiger Software	3	3 013	3 012	568	558	309	259
59	Herstellung, Verleih, Vertrieb von Filmen u. Fernsehprogrammen; Kinos; Verlegen von Musik	72	31 382	31 239	3 345	3 204	3 683	- 338
59.1	Herstellung von Filmen u. Fernsehpro- grammen, deren Verleih u. Vertrieb; Kinos	59	27 901	27 852	2 745	2 642	3 247	- 502
59.14	Kinos	13	12 821	12 781	1 166	1 150	923	243
59.2	Tonstudios; Herstellung von Hörfunkbei- trägen; Verlegen von bespielten Tonträgern u. Musikalien	13	3 482	3 388	599	562	436	163
60	Rundfunkveranstalter	5	18 105	18 105	3 367	3 361	1 710	1 657
60.1	Hörfunkveranstalter
60.2	Fernsehveranstalter
61	Telekommunikation	30	42 949	42 606	8 110	7 919	3 885	4 225
61.1	Leitungsgebundene Telekommunikation
61.2	Drahtlose Telekommunikation
61.3	Satellitentelekommunikation
61.9	Sonstige Telekommunikation
62	Erbringung von Dienstleistungen der Informationstechnologie	778	421 666	420 159	80 301	77 750	39 215	41 086
62.01	Programmierungstätigkeiten	361	153 418	152 620	29 100	28 384	10 647	18 453
62.01.1	Entwicklung u. Programmierung von Internetpräsentationen	154	54 200	53 991	10 527	10 148	3 666	6 861
62.01.9	Sonstige Softwareentwicklung	207	99 219	98 629	18 573	18 236	6 981	11 591
62.02	Erbringung von Beratungsleistungen auf dem Gebiet der Informationstechnologie	204	150 062	149 641	27 788	27 457	18 228	9 560
62.03	Betrieb von Datenverarbeitungsein- richtungen für Dritte	56	23 366	23 340	4 414	4 331	1 791	2 623
62.09	Erbringung von sonstigen Dienstlei- stungen der Informationstechnologie	157	94 820	94 558	18 998	17 578	8 549	10 449
63	Informationsdienstleistungen	232	69 597	68 799	13 392	12 707	7 542	5 850
63.1	Datenverarbeitung, Hosting u. damit verbundene Tätigkeiten, Webportale	12	6 389	6 388	1 307	1 213	518	789
63.9	Erbringung von sonstigen Informa- tionsdienstleistungen	220	63 208	62 410	12 085	11 494	7 024	5 061
K	Erbringung von Finanz- u. Ver- sicherungsdienstleistungen	322	265 940	248 202	39 781	39 333	31 510	8 271
64	Erbringung von Finanzdienstleistungen	93	146 243	132 146	21 290	17 914	17 761	3 528
64.1	Zentralbanken u. Kreditinstitute
64.2	Beteiligungsgesellschaften	62	109 549	95 642	14 142	11 001	13 218	925
64.9	Sonstige Finanzierungsinstitutionen
65	Versicherungen, Rückversicherungen u. Pensionskassen (ohne Sozialver- sicherung)

WZ 2008 Kode	WZ 2008-Bezeichnung	Steuer- pflich- tige	Steuerbarer Umsatz		Umsatzsteuer vor Abzug der Vorsteuer		Abziehbare Vorsteuer	Umsatz- steuer- Voraus- zahlung
			insgesamt	darunter Lieferungen und sonstige Leistungen	insgesamt	darunter Lieferungen und sonstige Leistungen		
			Anzahl	1 000 EUR				
65.1	Versicherungen
66	Mit Finanz- u. Versicherungsdienst- leistungen verbundene Tätigkeiten
66.1	Mit Finanzdienstleistungen verbundene Tätigkeiten
66.2	Mit Versicherungsdienstleistungen u. Pensionskassen verbunden Tätigkeiten	136	21 919	19 401	3 930	3 442	1 399	2 532
L / 68	Grundstücks- u. Wohnungswesen	3 535	1 592 788	1 587 540	126 423	112 878	73 250	53 174
68.1	Kauf u. Verkauf von eigenen Grund- stücken, Gebäuden u. Wohnungen	154	69 888	68 811	11 551	8 410	9 631	1 920
68.2	Vermietung, Verpachtung von eigenen oder geleasteten Grundstücken, Ge- bäuden, Wohnungen	2 513	1 296 633	1 293 195	82 430	76 219	48 744	33 685
68.3	Vermittlung u. Verwaltung von Grund- stücken, Gebäuden u. Wohnungen für Dritte	868	226 268	225 534	32 442	28 248	14 874	17 568
68.31	Vermittlung von Grundstücken, Gebäuden u. Wohnungen für Dritte	484	85 465	85 166	17 375	14 457	8 172	9 203
68.32	Verwaltung von Grundstücken, Gebäuden u. Wohnungen für Dritte	384	140 803	140 368	15 067	13 791	6 701	8 366
M	Erbringung von freiberuflichen, wissenschaftlichen u. technischen Dienstleistungen	7 347	2 209 868	2 179 950	405 192	384 708	171 146	234 047
69	Rechts- u. Steuerberatung, Wirtschafts- prüfung	1 857	457 311	457 098	86 111	85 995	19 981	66 130
69.1	Rechtsberatung	1 051	215 509	215 458	40 793	40 758	9 028	31 766
69.10.2	Rechtsanwaltskanzleien ohne Notariat	917	153 974	153 924	29 146	29 112	7 155	21 990
69.10.3	Notariate	76	40 667	40 667	7 714	7 714	885	6 829
69.10.4	Patentanwaltskanzleien	3	629	629	120	120	39	81
69.10.9	Erbringung sonstiger juristischer Dienst- leistungen a. n. g.	55	20 238	20 237	3 813	3 813	948	2 865
69.2	Wirtschaftsprüfung u. Steuerberatung; Buchführung	806	241 802	241 640	45 318	45 237	10 953	34 365
69.20.3	Praxen von Steuerbevollmächtigten, Steuerberater(inne)n, -gesellschaften	601	210 094	209 997	39 734	39 662	9 588	30 147
70	Verwaltung u. Führung von Unternehmen u. Betrieben; Unternehmensberatung	799	405 890	398 266	69 532	66 158	39 483	30 050
70.1	Verwaltung u. Führung von Unternehmen u. Betrieben	195	193 690	186 359	28 951	27 081	20 500	8 451
70.2	Public-Relations- u. Unternehmens- beratung	604	212 199	211 907	40 582	39 077	18 983	21 599
70.21	Public-Relations-Beratung	29	5 797	5 797	1 086	1 086	526	559
70.22	Unternehmensberatung	575	206 402	206 110	39 496	37 992	18 456	21 040
71	Architektur- u. Ingenieurbüros; tech- nische, physikalische u. chemische Untersuchung	2 900	953 600	941 570	182 344	168 076	75 536	106 808
71.1	Architektur- u. Ingenieurbüros	2 795	872 000	860 434	167 495	153 548	69 601	97 894
71.11	Architekturbüros	392	90 391	90 043	18 212	16 209	7 492	10 720
71.11.1	Architekturbüros für Hochbau	227	61 387	61 258	12 694	10 808	5 855	6 838
71.11.2	Büros für Innenarchitektur	36	6 578	6 445	1 257	1 222	477	780
71.11.3	Architekturbüros für Orts-, Regional- u. Landesplanung	63	9 517	9 513	1 873	1 800	462	1 410
71.11.4	Architekturbüros für Garten- u. Land- schaftsgestaltung	66	12 909	12 828	2 388	2 380	697	1 691
71.12	Ingenieurbüros	2 403	781 609	770 391	149 283	137 339	62 110	87 174
71.12.1	Ingenieurbüros für bautechnische Ge- samtplanung	1 126	338 193	336 426	68 653	62 864	27 157	41 496
71.12.2	Ingenieurbüros für technische Fach- planung u. Ingenieurdesign	706	251 961	246 120	46 458	44 048	18 692	27 766
71.12.3	Vermessungsbüros	93	30 521	30 520	5 760	5 753	1 570	4 190
71.12.9	Sonstige Ingenieurbüros	478	160 934	157 325	28 412	24 673	14 690	13 722
71.2	Technische, physikalische u. chemische Untersuchung	105	81 600	81 136	14 848	14 527	5 934	8 914
72	Forschung u. Entwicklung	174	97 609	93 631	14 811	13 385	9 326	5 485
72.1	Forschung u. Entwicklung im Bereich Natur-, Ingenieur-, Agrarwissenschaft u. Medizin	161	92 877	88 899	14 195	12 777	9 002	5 193

WZ 2008 Kode	WZ 2008-Bezeichnung	Steuer- pflich- tige	Steuerbarer Umsatz		Umsatzsteuer vor Abzug der Vorsteuer		Abziehbare Vorsteuer	Umsatz- steuer- Voraus- zahlung
			insgesamt	darunter Lieferungen und sonstige Leistungen	insgesamt	darunter Lieferungen und sonstige Leistungen		
			Anzahl	1 000 EUR				
72.11	Forschung u. Entwicklung im Bereich Biotechnologie	15	3 714	3 603	682	648	792	- 111
72.19	Sonstige Forschung u. Entwicklung im Bereich Natur-, Ingenieur-, Agrarwissenschaft, Medizin	146	89 163	85 296	13 513	12 129	8 210	5 304
72.2	Forschung, Entwicklung im Bereich Rechts-, Wirtschafts-, Sozial-, Kulturwissenschaft	13	4 732	4 732	616	608	324	292
73	Werbung u. Marktforschung	530	106 580	104 714	19 874	19 309	10 153	9 722
73.1	Werbung	515	104 390	102 523	19 354	18 896	9 908	9 446
73.11	Werbeagenturen	493	93 660	92 555	17 367	17 073	8 614	8 753
73.12	Vermarktung u. Vermittlung von Werbezwecken u. Werbeflächen	22	10 730	9 968	1 986	1 823	1 294	692
73.2	Markt- u. Meinungsforschung	15	2 191	2 191	521	413	244	276
74	Sonstige freiberufliche, wissenschaftliche u. technische Tätigkeiten	792	116 383	112 535	19 309	18 645	9 758	9 551
74.1	Ateliers f. Textil-, Schmuck-, Grafik-Design	196	13 880	13 778	2 417	2 368	1 118	1 299
74.10.1	Industrie-, Produkt- u. Mode-Design	39	2 684	2 679	430	428	197	233
74.10.2	Grafik- u. Kommunikationsdesign	95	5 669	5 638	981	974	383	599
74.10.3	Interior Design u. Raumgestaltung	62	5 527	5 460	1 006	966	539	467
74.2	Fotografie u. Fotolabors	179	59 809	56 121	9 016	8 442	5 965	3 052
74.3	Übersetzen u. Dolmetschen	82	5 833	5 823	1 107	1 084	312	794
74.30.1	Übersetzen	7	548	548	110	104	45	65
74.30.2	Dolmetschen	75	5 286	5 275	997	980	268	729
74.9	Sonstige freiberufliche, wissenschaftliche u. technische Tätigkeit a. n. g.	335	36 860	36 814	6 769	6 751	2 363	4 406
75	Veterinärwesen	295	72 495	72 136	13 211	13 140	6 910	6 301
75.00.1	Tierarztpraxen	274	69 600	69 274	12 683	12 619	6 672	6 011
75.00.9	Sonstiges Veterinärwesen	21	2 895	2 862	528	522	238	290
N	Erbringung von sonstigen wirtschaftlichen Dienstleistungen	3 828	1 736 430	1 714 028	310 060	293 824	138 664	171 397
77	Vermietung von beweglichen Sachen	479	348 855	336 950	62 739	56 664	45 871	16 868
77.1	Vermietung von Kraftwagen	127	65 007	64 751	11 958	11 815	8 378	3 580
77.11	Vermietung von Kraftwagen mit einem Gesamtgewicht von 3,5 t oder weniger	91	48 489	48 459	8 854	8 820	6 631	2 223
77.12	Vermietung von Kraftwagen mit einem Gesamtgewicht von mehr als 3,5 t	36	16 518	16 292	3 105	2 995	1 747	1 357
77.2	Vermietung von Gebrauchsgütern
77.21	Vermietung von Sport- u. Freizeitgeräten	11	1 203	1 200	218	217	120	98
77.22	Videotheken	11	1 403	1 403	255	255	137	118
77.29	Vermietung von sonstigen Gebrauchsgütern
77.3	Vermietung von Maschinen, Geräten u. sonstigen beweglichen Sachen	271	236 975	226 481	41 981	36 311	31 633	10 349
77.31	Vermietung von landwirtschaftlichen Maschinen u. Geräten
77.32	Vermietung von Baumaschinen u. -geräten	121	103 350	99 826	19 582	16 542	13 785	5 797
77.33	Vermietung von Büromaschinen, Datenverarbeitungsgeräten u. -einrichtungen
77.34	Vermietung von Wasserfahrzeugen	6	773	772	136	135	71	64
77.35	Vermietung von Luftfahrzeugen
77.39	Vermietung von sonstigen Maschinen, Geräten u. beweglichen Sachen a. n. g.	113	87 213	80 537	14 663	12 088	10 349	4 314
77.4	Leasing von nichtfinanziellen immateriellen Vermögensgegenständen (ohne Copyrights)
78	Vermittlung u. Überlassung von Arbeitskräften	239	293 680	293 638	54 646	54 031	7 618	47 027
78.1	Vermittlung von Arbeitskräften	133	121 190	121 165	22 175	21 969	2 657	19 517
78.2	Befristete Überlassung von Arbeitskräften	86	155 087	155 070	29 308	28 943	4 493	24 815
78.3	Sonstige Überlassung von Arbeitskräften	20	17 403	17 403	3 163	3 119	468	2 695
79	Reisebüros, -veranstalter, Erbringung sonstiger Reservierungsdienstleistungen	238	73 815	73 683	10 160	9 890	5 759	4 401
79.1	Reisebüros u. Reiseveranstalter	230	71 755	71 633	9 807	9 543	5 607	4 200

WZ 2008 Kode	WZ 2008-Bezeichnung	Steuer- pflich- tige	Steuerbarer Umsatz		Umsatzsteuer vor Abzug der Vorsteuer		Abziehbare Vorsteuer	Umsatz- steuer- Voraus- zahlung
			insgesamt	darunter Lieferungen und sonstige Leistungen	insgesamt	darunter Lieferungen und sonstige Leistungen		
		Anzahl	1 000 EUR					
79.11	Reisebüros	192	38 999	38 979	6 242	6 112	2 902	3 340
79.12	Reiseveranstalter	38	32 757	32 654	3 565	3 431	2 705	860
79.9	Erbringung sonstiger Reservierungs- dienstleistungen	8	2 059	2 050	353	347	152	201
80	Wach- u. Sicherheitsdienste sowie Detekteien	164	141 584	141 422	26 586	26 424	7 622	18 964
80.1	Private Wach- u. Sicherheitsdienste	120	134 735	134 628	25 315	25 170	7 137	18 178
80.2	Sicherheitsdienste mithilfe von Über- wachungs- u. Alarmsystemen	9	4 118	4 063	765	750	319	447
80.3	Detekteien	35	2 731	2 731	506	504	166	340
81	Gebäudebetreuung; Garten- u. Land- schaftsbau	1 839	564 819	562 115	98 560	93 654	37 522	61 038
81.1	Hausmeisterdienste	759	85 137	85 082	13 626	12 908	6 823	6 802
81.2	Reinigung von Gebäuden, Straßen u. Verkehrsmitteln	682	313 626	313 051	57 333	55 491	14 522	42 811
81.21	Allgemeine Gebäudereinigung	322	238 983	238 958	43 790	42 175	10 314	33 475
81.22	Spezielle Reinigung von Gebäuden u. Reinigung von Maschinen	265	49 061	49 002	8 814	8 742	2 237	6 578
81.22.1	Schornsteinreinigung	229	34 930	34 872	6 629	6 617	1 242	5 387
81.22.9	Sonstige spezielle Reinigung von Gebäuden u. Maschinen	36	14 131	14 129	2 185	2 125	995	1 191
81.29	Reinigung a. n. g.	95	25 582	25 091	4 729	4 574	1 971	2 759
81.29.1	Reinigung von Verkehrsmitteln	17	3 988	3 988	748	748	305	443
81.29.2	Desinfektion u. Schädlingsbekämpfung	33	9 642	9 629	1 707	1 678	600	1 108
81.29.9	Sonstige Reinigung a. n. g.	45	11 952	11 474	2 274	2 148	1 066	1 208
81.3	Garten- u. Landschaftsbau, Erbringung von sonstigen gärtnerischen Dienst- leistungen	398	166 056	163 982	27 602	25 255	16 177	11 425
81.30.1	Garten- u. Landschaftsbau	372	162 090	160 026	26 936	24 591	15 775	11 161
81.30.9	Erbringung von sonstigen gärtnerischen Dienstleistungen	26	3 966	3 956	666	664	402	264
82	Erbringung von wirtschaftlichen Dienst- leistungen	869	313 677	306 220	57 369	53 162	34 271	23 098
82.1	Sekretariats- u. Schreibdienste, Copy- Shops	176	10 709	10 636	1 911	1 885	771	1 140
82.11	Allgemeine Sekretariats- u. Schreib- dienste	94	5 304	5 231	955	929	385	571
82.19	Copy-Shops; Erbringung sonstiger spezieller Sekretariatsdienste	82	5 405	5 405	956	956	386	570
82.2	Call Center	18	23 162	23 146	5 760	4 283	4 180	1 580
82.3	Messe-, Ausstellungs- u. Kongress- veranstalter	89	16 270	16 209	3 047	2 982	1 841	1 207
82.9	Erbringung sonstiger wirtschaftlicher Dienstleistungen für Unternehmen u. Privatpersonen	586	263 536	256 229	46 651	44 012	27 480	19 171
82.91	Inkassobüros u. Auskunftfeien	17	24 513	24 513	4 655	4 654	1 261	3 394
82.91.1	Inkassobüros	14	23 808	23 808	4 522	4 521	1 205	3 317
82.91.2	Auskunftfeien	3	704	704	133	133	56	77
82.92	Abfüllen u. Verpacken	13	20 158	15 454	2 911	1 929	4 262	- 1 351
82.99	Erbringung sonstiger wirtschaftlicher Dienstleistungen für Unternehmen u. Privatpersonen a. n. g.	556	218 865	216 262	39 085	37 428	21 957	17 128
82.99.1	Versteigerungsgewerbe	7	1 508	1 187	275	211	141	134
82.99.9	Erbringung von anderen wirtschaftlichen Dienstleistungen für Unternehmen u. Privatpersonen a. n. g.	549	217 358	215 075	38 810	37 217	21 816	16 994
O / 84	Öffentliche Verwaltung, Vertei- digung; Sozialversicherung	-	-	-	-	-	-	-
P / 85	Erziehung u. Unterricht	736	191 965	187 488	22 565	21 020	9 929	12 636
85.1	Kindergärten u. Vorschulen
85.3	Weiterführende Schulen	45	9 465	9 464	433	433	194	239
85.31	Allgemein bildende weiterführende Schulen	4	639	639	84	84	34	50
85.32	Berufsbildende weiterführende Schulen	41	8 825	8 825	349	349	160	189
85.4	Tertiärer u. post-sekundärer, nicht tertiärer Unterricht	35	48 602	44 531	8 113	6 752	3 667	4 446

WZ 2008 Kode	WZ 2008-Bezeichnung	Steuer- pflich- tige	Steuerbarer Umsatz		Umsatzsteuer vor Abzug der Vorsteuer		Abziehbare Vorsteuer	Umsatz- steuer- Voraus- zahlung
			insgesamt	darunter Lieferungen und sonstige Leistungen	insgesamt	darunter Lieferungen und sonstige Leistungen		
85.41	Post-sekundärer, nicht tertiärer Unterricht	20	1 375	1 374	193	193	55	138
85.42	Tertiärer Unterricht	15	47 226	43 157	7 920	6 559	3 612	4 308
85.5	Sonstiger Unterricht	649	133 154	132 748	13 926	13 743	6 027	7 899
85.51	Sport- u. Freizeitunterricht	88	6 404	6 367	1 082	1 074	568	514
85.52	Kulturunterricht	40	4 023	4 023	673	673	278	395
85.53	Fahr- u. Flugschulen	308	40 131	39 841	6 406	6 302	3 149	3 257
85.59	Sonstiger Unterricht a. n. g.	213	82 596	82 517	5 764	5 694	2 032	3 732
85.59.1	Allgemein u. politische Erwachsenen- bildung	6	947	933	137	130	70	67
85.59.2	Berufliche Erwachsenenbildung	158	66 986	66 943	4 884	4 832	1 646	3 238
85.59.9	Unterricht a. n. g.	49	14 663	14 641	743	732	316	427
85.6	Erbringung von Dienstleistungen für den Unterricht
Q	Gesundheits- u. Sozialwesen	939	967 064	962 935	24 562	23 622	17 560	7 003
86	Gesundheitswesen	733	673 139	669 194	17 798	16 932	8 813	8 985
86.1	Krankenhäuser	19	459 797	456 464	9 164	8 435	5 303	3 861
86.2	Arzt- u. Zahnarztpraxen	315	120 443	120 377	2 837	2 808	956	1 881
86.21	Arztpraxen für Allgemeinmedizin	58	15 191	15 191	817	817	246	571
86.22	Facharztpraxen	127	49 263	49 205	1 189	1 172	193	996
86.23	Zahnarztpraxen	130	55 989	55 982	831	819	517	314
86.9	Gesundheitswesen a. n. g.	399	92 899	92 353	5 798	5 688	2 554	3 244
86.90.1	Praxen von psychologischen Psychothera- peut(inn)en	36	4 658	4 658	556	555	87	469
86.90.2	Massage-, Krankengymnastik-, Praxen von medizinischen Bademeistern, Hebammen und ähnliche Berufe	106	15 449	15 438	695	693	227	469
86.90.3	Heilpraktikerpraxen	8	994	947	99	89	38	61
86.90.9	Sonstige selbstständige Tätigkeiten im Gesundheitswesen	249	71 798	71 309	4 448	4 351	2 203	2 245
87	Heime (ohne Erholungs- u. Ferienheime)	50	188 910	188 789	3 056	3 018	5 122	- 2 066
87.1	Pflegeheime	33	126 607	126 589	2 049	2 041	3 480	- 1 431
87.2	Stationäre Einrichtungen zur psychosozialen Betreuung, Suchtbekämpfung u. Ä.
87.3	Altenheime; Alten- u. Behinderten- wohnheime	10	22 982	22 953	406	391	1 028	- 622
87.9	Sonstige Heime (ohne Erholungs- u. Ferienheime)
88	Sozialwesen (ohne Heime)	156	105 015	104 951	3 708	3 672	3 625	83
88.1	Soziale Betreuung älterer Menschen u. Behinderter	75	36 362	36 340	951	929	454	497
88.10.1	Ambulante soziale Dienste	57	24 314	24 313	730	714	248	482
88.10.2	Sonstige soziale Betreuung älterer Menschen u. Behinderter	18	12 048	12 028	221	214	206	15
88.9	Sonstiges Sozialwesen (ohne Heime)	81	68 653	68 611	2 757	2 743	3 171	- 414
88.91	Tagesbetreuung von Kindern	3	212	212	39	39	8	30
88.99	Sonstiges Sozialwesen a. n. g.	78	68 441	68 399	2 719	2 705	3 163	- 444
R	Kunst, Unterhaltung u. Erholung	1 627	652 661	649 418	65 683	62 840	39 017	26 666
90	Kreative, künstlerische u. unterhaltende Tätigkeiten	642	98 834	98 487	8 300	8 111	5 130	3 170
90.01	Darstellende Kunst	148	50 362	50 336	1 694	1 654	989	704
90.02	Erbringung von Dienstleistungen für die darstellende Kunst	27	2 721	2 692	521	499	286	235
90.03	Künstlerisches u. schriftstellerisches Schaffen	446	27 216	27 028	3 524	3 465	1 455	2 070
90.03.1	Selbständige Komponist(inn)en, Musik- bearbeiter	26	1 647	1 622	176	170	93	83
90.03.2	Selbständige Schriftsteller/innen	37	2 070	2 070	288	288	78	210
90.03.3	Selbständige bildende Künstler/innen	114	6 609	6 465	947	913	508	440
90.03.4	Selbständige Restaurator(inn)en	40	3 485	3 485	622	605	212	410
90.03.5	Selbständige Journalist(inn)en u. Presse- fotograf(inn)en	229	13 406	13 387	1 491	1 488	564	927
90.04	Betrieb von Kultur- u. Unterhaltungs- einrichtungen	21	18 534	18 431	2 561	2 493	2 400	161
91	Bibliotheken, Archive, Museen, bota- nische, zoologische Gärten	26	12 928	12 716	1 398	1 344	1 593	- 194

WZ 2008 Kode	WZ 2008-Bezeichnung	Steuer- pflich- tige	Steuerbarer Umsatz		Umsatzsteuer vor Abzug der Vorsteuer		Abziehbare Vorsteuer	Umsatz- steuer- Voraus- zahlung
			insgesamt	darunter Lieferungen und sonstige Leistungen	insgesamt	darunter Lieferungen und sonstige Leistungen		
92	Spiel-, Wett- u. Lotteriewesen	181	259 483	259 053	12 882	12 309	6 356	6 526
93	Erbringung von Dienstleistungen des Sports, der Unterhaltung u. der Erholung	778	281 416	279 162	43 102	41 076	25 938	17 164
93.1	Erbringung von Dienstleistungen des Sports	392	207 247	205 686	31 776	29 969	18 076	13 700
93.11	Betrieb von Sportanlagen	87	129 829	128 568	17 756	16 128	10 799	6 957
93.12	Sportvereine	111	22 015	21 999	3 764	3 752	1 591	2 174
93.13	Fitnesszentren	126	29 947	29 914	5 445	5 418	3 161	2 284
93.19	Erbringung von sonstigen Dienstleis- tungen des Sports	68	25 455	25 205	4 811	4 671	2 526	2 285
93.2	Erbringung von sonstigen Dienstleis- tungen der Unterhaltung u. der Erholung	386	74 169	73 476	11 326	11 107	7 862	3 464
93.21	Vergnügungs- u. Themenparks	73	15 080	14 514	1 849	1 739	1 404	445
93.29	Erbringung von Dienstleistungen der Unterhaltung u. Erholung a. n. g.	313	59 089	58 962	9 477	9 368	6 458	3 019
S	Erbringung von sonstigen Dienst- leistungen	5 952	1 003 717	993 335	156 793	152 572	75 570	81 224
94	Interessenvertretungen sowie kirchlichen u. sonstige religiöse Vereinigungen (ohne Sozialwesen und Sport)	286	161 606	160 206	7 962	7 692	5 449	2 513
94.1	Wirtschafts- u. Arbeitgeberverbände, Berufsorganisationen	21	9 178	9 173	1 678	1 605	1 188	491
94.11	Wirtschafts- u. Arbeitgeberverbände	15	8 839	8 834	1 614	1 541	1 158	456
94.12	Berufsorganisationen	6	339	339	64	64	30	34
94.9	Kirchliche Vereinigungen; politische Parteien, Interessenvertretungen, Vereini- gungen a. n. g.	265	152 429	151 033	6 284	6 087	4 261	2 022
95	Reparatur von Datenverarbeitungsgeräten u. Gebrauchsgütern	303	50 611	49 213	9 279	8 981	5 199	4 080
95.1	Reparatur von Datenverarbeitungs- u. Telekommunikationsgeräten	23	7 282	6 960	1 324	1 233	750	574
95.11	Reparatur von DV- u. peripheren Geräten	19	6 859	6 536	1 243	1 152	724	520
95.12	Reparatur von Telekommunikations- geräten	4	424	424	81	81	26	54
95.2	Reparatur von Gebrauchsgütern	280	43 329	42 253	7 955	7 749	4 450	3 506
95.21	Reparatur von Geräten der Unterhaltungs- elektronik	8	897	897	170	170	129	42
95.22	Reparatur von elektrischen Haushalts- u. Gartengeräten	46	9 646	9 619	1 785	1 778	1 196	589
95.23	Reparatur von Schuhen u. Lederwaren	38	3 033	2 931	542	523	309	233
95.24	Reparatur von Möbeln u. Einrichtungs- gegenständen	15	1 300	1 293	242	241	108	134
95.25	Reparatur von Uhren u. Schmuck	42	4 151	4 106	738	729	421	317
95.29	Reparatur von sonstigen Gebrauchsgütern	131	24 301	23 406	4 478	4 307	2 287	2 192
96	Erbringung von sonstigen überwiegend persönlichen Dienstleistungen	5 363	791 499	783 916	139 552	135 898	64 921	74 631
96.01	Wäscherei u. chemische Reinigung	120	86 488	84 856	16 408	16 096	7 371	9 037
96.02	Frisör- u. Kosmetiksalons	2 146	207 113	206 532	38 645	38 426	11 628	27 017
96.02.1	Frisörsalons	1 379	163 465	163 032	30 716	30 522	8 428	22 288
96.02.2	Kosmetiksalons	767	43 648	43 500	7 929	7 904	3 200	4 729
96.03	Bestattungswesen	179	60 254	59 653	11 121	11 004	5 104	6 017
96.03.1	Bestattungsinstitute	168	51 983	51 408	9 656	9 546	4 108	5 548
96.03.2	Friedhöfe u. Krematorien	11	8 270	8 245	1 464	1 458	996	469
96.04	Saunas, Solarien, Bäder u. Ä.	69	15 152	14 889	2 267	2 210	1 570	698
96.09	Erbringung von sonstigen Dienstleis- tungen a. n. g.	2 849	422 493	417 985	71 111	68 162	39 249	31 862
	Insgesamt	65 848	70 104 432	66 005 957	10 502 095	9 114 741	8 604 071	1 898 035

WZ 2008 Kode	WZ 2008-Bezeichnung	Steuer- pflichtige	Lieferungen und sonstige Leistungen	Davon in Größenklassen von ... bis unter ... EUR					
				17 501 bis 50 000		50 000 bis 100 000		100 000 bis 250 000	
				Anzahl	1 000 EUR	Anzahl	1 000 EUR	Anzahl	1 000 EUR
A	Land- u. Forstwirtschaft, Fischerei	2 667	2 645 374	348	11 130	335	24 678	494	82 131
01	Landwirtschaft, Jagd u. damit verbundene Tätigkeiten	2 437	2 517 721	301	9 706	287	21 103	434	72 426
01.1	Anbau einjähriger Pflanzen	587	419 364	66	2 163	53	3 980	113	19 494
01.11	Anbau von Getreide (ohne Reis), Hülsenfrüchten u. Ölsaaten	551	395 204	59	1 955	49	3 680	103	17 319
01.13	Anbau von Gemüse u. Melonen sowie Wurzeln u. Knollen	17	19 451	3	91	.	.	4	878
01.19	Anbau von sonstigen einjährigen Pflanzen	19	4 709	4	117	.	.	6	1 297
01.2	Anbau mehrjähriger Pflanzen	.	.	8	257	11	842	12	1 967
01.21	Anbau von Wein- u. Tafeltrauben	27	9 894	5	180	7	559	.	.
01.24	Anbau von Kern- u. Steinobst	18	11 203
01.25	Anbau von sonstigem Obst u. Nüssen
01.27	Anbau von Pflanzen zur Herstellung von Getränken
01.29	Anbau sonstiger mehrjähriger Pflanzen	6	769	3	609
01.3	Betrieb von Baumschulen sowie Anbau von Pflanzen zu Vermehrungszwecken	38	24 810	4	139	.	.	12	2 271
01.30.1	Anbau von Zimmer-, Beet- u. Balkonpflanzen	16	16 520	.	.	3	214	5	996
01.30.2	Betrieb von Baumschulen	22	8 290	7	1 275
01.4	Tierhaltung	353	631 477	65	2 159	71	5 046	49	7 829
01.41	Haltung von Milchkühen	87	100 480	6	223	11	781	15	2 539
01.42	Haltung von anderen Rindern	10	5 395	4	720
01.43	Haltung von Pferden u. Eseln	25	3 518	10	324	8	654	3	474
01.44	Haltung von Kamelen
01.45	Haltung von Schafen u. Ziegen	10	678	10	1 557
01.46	Haltung von Schweinen	70	296 366	3	92	4	274	4	695
01.47	Haltung von Geflügel	83	184 533	12	454	31	2 178	8	1 164
01.49	Sonstige Tierhaltung	38	37 647	15	466	.	.	5	679
01.5	Gemischte Landwirtschaft	1 152	1 196 027	109	3 463	107	8 003	203	33 911
01.6	Erbringung von landwirtschaftlichen Dienstleistungen	252	223 353	49	1 525	37	2 657	45	6 954
01.61	Erbringung von landwirtschaftlichen Dienstleistungen für den Pflanzenbau	134	179 846	20	583	12	958	20	3 290
01.62	Erbringung von landwirtschaftlichen Dienstleistungen für die Tierhaltung	63	23 421	22	691	.	.	7	785
01.63	Nach der Ernte anfallende Tätigkeiten in der pflanzlichen Erzeugung	4	2 051
01.64	Saatgutaufbereitung	51	18 034	7	250	6	383	18	2 878
01.7	Jagd, Fallenstellerei u. damit verbundene Tätigkeiten
02	Forstwirtschaft u. Holzeinschlag	211	123 632	43	1 293	.	.	52	8 365
02.1	Forstwirtschaft	52	52 124	17	515	.	.	13	1 965
02.2	Holzeinschlag	66	30 759	12	340	13	933	17	2 818
02.4	Erbringung von Dienstleistungen für die Forstwirtschaft u. Holzeinschlag	93	40 750	14	438	21	1 628	22	3 582
03	Fischerei u. Aquakultur	19	4 021	4	130	.	.	8	1 340
03.1	Fischerei	7	897	4	517
03.2	Aquakultur	12	3 124	4	823
B	Bergbau u. Gewinnung von Steinen u. Erden	54	550 616	8	258	3	210	12	2 212
05	Kohlenbergbau
05.2	Braunkohlenbergbau
06	Gewinnung von Erdöl u. von Erdgas
06.2	Gewinnung von Erdöl
07	Erzbergbau
07.2	NE-Metallerzbergbau
08	Gewinnung von Steinen u. Erden, sonstiger Bergbau	45	108 749	.	.	3	210	.	.
08.1	Gewinnung von Natursteinen, Kies, Sand, Ton u. Kaolin	41	105 069	.	.	3	210	.	.

WZ 2008 Kode	WZ 2008-Bezeichnung	Davon in Größenklassen von ... bis unter ... EUR							
		250 000 bis 500 000		500 000 bis 1 Mill.		1 Mill. bis 2 Mill.		2 Mill. bis 5 Mill.	
		Anzahl	1 000 EUR	Anzahl	1 000 EUR	Anzahl	1 000 EUR	Anzahl	1 000 EUR
A	Land- u. Forstwirtschaft, Fischerei	468	168 417	391	276 656	323	450 370	239	750 696
01	Landwirtschaft, Jagd u. damit verbundene Tätigkeiten	432	155 437	367	260 297	317	442 481	234	737 901
01.1	Anbau einjähriger Pflanzen	145	51 723	100	71 033	63	88 363	.	.
01.11	Anbau von Getreide (ohne Reis), Hülsenfrüchten u. Ölsaaten	136	48 755	40	124 580
01.13	Anbau von Gemüse u. Melonen sowie Wurzeln u. Knollen	5	1 761
01.19	Anbau von sonstigen einjährigen Pflanzen	4	1 208
01.2	Anbau mehrjähriger Pflanzen	7	2 449
01.21	Anbau von Wein- u. Tafeltrauben	.	.	5	3 622
01.24	Anbau von Kern- u. Steinobst	.	.	4	2 558	3	4 301	.	.
01.25	Anbau von sonstigem Obst u. Nüssen
01.27	Anbau von Pflanzen zur Herstellung von Getränken
01.29	Anbau sonstiger mehrjähriger Pflanzen
01.3	Betrieb von Baumschulen sowie Anbau von Pflanzen zu Vermehrungszwecken	10	3 586
01.30.1	Anbau von Zimmer-, Beet- u. Balkonpflanzen	4	1 497
01.30.2	Betrieb von Baumschulen	6	2 089
01.4	Tierhaltung	31	11 245	30	20 924	49	68 566	39	122 407
01.41	Haltung von Milchkühen	12	3 962	13	9 787	16	20 602	10	31 718
01.42	Haltung von anderen Rindern
01.43	Haltung von Pferden u. Eseln
01.44	Haltung von Kamelen
01.45	Haltung von Schafen u. Ziegen
01.46	Haltung von Schweinen	5	2 207	6	3 498	19	26 896	19	64 480
01.47	Haltung von Geflügel	6	2 008	7	4 879	9	13 096	7	18 045
01.49	Sonstige Tierhaltung
01.5	Gemischte Landwirtschaft	201	73 901	194	137 760	178	248 159	130	418 594
01.6	Erbringung von landwirtschaftlichen Dienstleistungen	38	12 532	31	22 286	21	28 891	22	64 447
01.61	Erbringung von landwirtschaftlichen Dienstleistungen für den Pflanzenbau	22	7 238	20	15 082	14	19 952	.	.
01.62	Erbringung von landwirtschaftlichen Dienstleistungen für die Tierhaltung	5	1 515	3	2 166
01.63	Nach der Ernte anfallende Tätigkeiten in der pflanzlichen Erzeugung
01.64	Saatgutaufbereitung
01.7	Jagd, Fallenstellerei u. damit verbundene Tätigkeiten
02	Forstwirtschaft u. Holzeinschlag	32	11 454	.	.	6	7 890	5	12 795
02.1	Forstwirtschaft	5	1 963	4	2 519
02.2	Holzeinschlag	15	5 258
02.4	Erbringung von Dienstleistungen für die Forstwirtschaft u. Holzeinschlag	12	4 233	14	9 304
03	Fischerei u. Aquakultur	4	1 526
03.1	Fischerei
03.2	Aquakultur
B	Bergbau u. Gewinnung von Steinen u. Erden	5	1 878	6	4 407	4	5 660	7	18 611
05	Kohlenbergbau
05.2	Braunkohlenbergbau
06	Gewinnung von Erdöl u. von Erdgas
06.2	Gewinnung von Erdöl
07	Erzbergbau
07.2	NE-Metallerzbergbau
08	Gewinnung von Steinen u. Erden, sonstiger Bergbau	.	.	6	4 407	4	5 660	.	.
08.1	Gewinnung von Natursteinen, Kies, Sand, Ton u. Kaolin	.	.	6	4 407	4	5 660	.	.

WZ 2008 Kode	WZ 2008-Bezeichnung	Davon in Größenklassen von ... bis unter ... EUR							
		5 Mill. bis 10 Mill.		10 Mill. bis 25 Mill.		25 Mill. bis 50 Mill.		50 Mill. und mehr	
		Anzahl	1 000 EUR	Anzahl	1 000 EUR	Anzahl	1 000 EUR	Anzahl	1 000 EUR
A	Land- u. Forstwirtschaft, Fischerei	46	320 284	20	292 646
01	Landwirtschaft, Jagd u. damit verbundene Tätigkeiten	.	.	20	292 646	-	-	.	.
01.1	Anbau einjähriger Pflanzen	.	.	4	44 572	-	-	-	-
01.11	Anbau von Getreide (ohne Reis), Hülsenfrüchten u. Ölsaaten	-	-	-	-
01.13	Anbau von Gemüse u. Melonen sowie Wurzeln u. Knollen	-	-	.	.	-	-	-	-
01.19	Anbau von sonstigen einjährigen Pflanzen	-	-	-	-	-	-	-	-
01.2	Anbau mehrjähriger Pflanzen	-	-	-	-	-	-	-	-
01.21	Anbau von Wein- u. Tafeltrauben	-	-	-	-	-	-	-	-
01.24	Anbau von Kern- u. Steinobst	-	-	-	-	-	-	-	-
01.25	Anbau von sonstigem Obst u. Nüssen	-	-	-	-	-	-	-	-
01.27	Anbau von Pflanzen zur Herstellung von Getränken	-	-	-	-	-	-	-	-
01.29	Anbau sonstiger mehrjähriger Pflanzen	-	-	-	-	-	-	-	-
01.3	Betrieb von Baumschulen sowie Anbau von Pflanzen zu Vermehrungszwecken	-	-	.	.	-	-	-	-
01.30.1	Anbau von Zimmer-, Beet- u. Balkonpflanzen	-	-	.	.	-	-	-	-
01.30.2	Betrieb von Baumschulen	-	-	-	-	-	-	-	-
01.4	Tierhaltung	11	79 748	.	.	-	-	.	.
01.41	Haltung von Milchkühen	4	30 868	-	-	-	-	-	-
01.42	Haltung von anderen Rindern	-	-	-	-	-	-	-	-
01.43	Haltung von Pferden u. Eseln	-	-	-	-	-	-	-	-
01.44	Haltung von Kamelen	-	-	-	-	-	-	-	-
01.45	Haltung von Schafen u. Ziegen	-	-	-	-	-	-	-	-
01.46	Haltung von Schweinen	.	.	4	57 521	-	-	.	.
01.47	Haltung von Geflügel	-	-	.	.
01.49	Sonstige Tierhaltung	-	-	-	-
01.5	Gemischte Landwirtschaft	23	162 681	7	109 554	-	-	-	-
01.6	Erbringung von landwirtschaftlichen Dienstleistungen	-	-	-	-
01.61	Erbringung von landwirtschaftlichen Dienstleistungen für den Pflanzenbau	6	42 786	.	.	-	-	-	-
01.62	Erbringung von landwirtschaftlichen Dienstleistungen für die Tierhaltung	.	.	-	-	-	-	-	-
01.63	Nach der Ernte anfallende Tätigkeiten in der pflanzlichen Erzeugung	-	-	-	-	-	-	-	-
01.64	Saatgutaufbereitung	-	-	-	-	-	-	-	-
01.7	Jagd, Fallenstellerei u. damit verbundene Tätigkeiten	-	-	-	-	-	-	-	-
02	Forstwirtschaft u. Holzeinschlag	.	.	-	-	.	.	-	-
02.1	Forstwirtschaft	-	-	-	-	.	.	-	-
02.2	Holzeinschlag	.	.	-	-	-	-	-	-
02.4	Erbringung von Dienstleistungen für die Forstwirtschaft u. Holzeinschlag	.	.	-	-	-	-	-	-
03	Fischerei u. Aquakultur	-	-	-	-	-	-	-	-
03.1	Fischerei	-	-	-	-	-	-	-	-
03.2	Aquakultur	-	-	-	-	-	-	-	-
B	Bergbau u. Gewinnung von Steinen u. Erden	5	34 355
05	Kohlenbergbau	-	-	-	-	-	-	.	.
05.2	Braunkohlenbergbau	-	-	-	-	-	-	.	.
06	Gewinnung von Erdöl u. von Erdgas	-	-	.	.	-	-	-	-
06.2	Gewinnung von Erdöl	-	-	.	.	-	-	-	-
07	Erzbergbau	-	-	-	-	-	-	-	-
07.2	NE-Metallerzbergbau	-	-	-	-	-	-	-	-
08	Gewinnung von Steinen u. Erden, sonstiger Bergbau	5	34 355	-	-
08.1	Gewinnung von Natursteinen, Kies, Sand, Ton u. Kaolin	5	34 355	-	-

WZ 2008 Kode	WZ 2008-Bezeichnung	Steuer- pflichtige	Lieferungen und sonstige Leistungen	Davon in Größenklassen von ... bis unter ... EUR					
				17 501 bis 50 000		50 000 bis 100 000		100 000 bis 250 000	
				Anzahl	1 000 EUR	Anzahl	1 000 EUR	Anzahl	1 000 EUR
08.9	Sonstiger Bergbau; Gewinnung von Steinen u. Erden a. n. g.	4	3 680	-	-	-	-	-	-
09	Erbringung von Dienstleistungen für den Bergbau u. für die Gewinnung von Steinen u. Erden	.	.	-	-	-	-	-	-
09.1	Erbringung von Dienstleistungen für die Gewinnung von Erdöl u. Erdgas	.	.	-	-	-	-	-	-
09.9	Erbringung von Dienstleistungen für den sonstigen Bergbau u. die Gewinnung von Steinen u. Erden	3	8 750	-	-	-	-	-	-
C	Verarbeitendes Gewerbe	4 952	24 106 225	606	19 718	649	46 628	975	160 625
10	Herstellung von Nahrungs- u. Futtermitteln	698	3 416 995	47	1 535	75	5 551	181	30 918
10.1	Schlachten u. Fleischverarbeitung	223	394 770	14	455	24	1 722	46	7 934
10.13	Fleischverarbeitung	196	275 139	10	342	17	1 215	42	7 293
10.2	Fischverarbeitung	5	8 307	-	-	-	-	-	-
10.3	Obst- u. Gemüseverarbeitung	25	223 230	.	.	3	270	.	.
10.31	Kartoffelverarbeitung	5	19 010	-	-	-	-	-	-
10.32	Herstellung von Frucht- u. Gemüsesäften	11	31 978
10.39	Sonstige Verarbeitung von Obst u. Gemüse	9	172 242	-	-	.	.	-	-
10.4	Herstellung von pflanzlichen u. tierischen Ölen u. Fetten	8	9 033	-	-
10.5	Milchverarbeitung	29	395 010	9	1 310
10.51	Milchverarbeitung (ohne Herstellung von Speiseeis)	9	390 082	-	-	-	-	-	-
10.52	Herstellung von Speiseeis	20	4 928	9	1 310
10.6	Mahl- u. Schälmaschinen, Herstellung von Stärke u. -erzeugnissen	17	985 551	3	84	-	-	7	1 403
10.7	Herstellung von Back- u. Teigwaren	330	332 701	21	713	36	2 686	109	18 451
10.71	Herstellung von Backwaren (ohne Dauerbackwaren)	315	288 616	21	713	.	.	105	17 793
10.72	Herstellung von Dauerbackwaren	12	43 507	-	-	-	-	.	.
10.73	Herstellung von Teigwaren	3	578	-	-
10.8	Herstellung von sonstigen Nahrungsmitteln	37	938 121	.	.	4	313	3	644
10.82	Herstellung von Süßwaren (ohne Dauerbackwaren)	6	647 147	-	-	.	.	-	-
10.9	Herstellung von Futtermitteln	24	130 272	3	94	3	207	.	.
10.91	Herstellung von Futtermitteln für Nutztiere	10	116 803	-	-
10.92	Herstellung von Futtermitteln für sonstige Tiere	14	13 469	3	94
11	Getränkeherstellung	35	1 949 288	7	217	5	330	3	366
11.01	Herstellung von Spirituosen	15	85 834	-	-
11.05	Herstellung von Bier	9	8 196	.	.	-	-	.	.
13	Herstellung von Textilien	55	101 483	11	354	8	528	15	2 125
13.3	Veredlung von Textilien u. Bekleidung	22	7 197	6	206	3	186	7	972
13.9	Herstellung von sonstigen Textilwaren	33	94 286	5	148	5	342	8	1 153
14	Herstellung von Bekleidung	51	7 234	29	839	10	684	8	1 057
14.1	Herstellung von Bekleidung (ohne Pelzbekleidung)	41	5 875	25	712	7	487	.	.
14.2	Herstellung von Pelzwaren	3	197	.	.
14.3	Herstellung von Bekleidung aus gewirktem u. gestricktem Stoff	-	-	-	-
15	Herstellung von Leder, Lederwaren u. Schuhen	52	21 074	9	221	14	931	12	1 827
15.1	Herstellung von Leder u. Lederwaren (ohne Herstellung von Lederbekleidung)	27	9 656	.	.	9	569	3	521
15.2	Herstellung von Schuhen	25	11 418	.	.	5	362	9	1 306
16	Herstellung von Holz-, Flecht-, Korb- u. Korkwaren (ohne Möbel)	260	304 192	43	1 390	33	2 489	53	8 980
16.1	Säge-, Hobel- u. Holzimprägnierwerke	34	31 178	9	326	3	227	5	844
16.2	Herstellung von sonstigen Holz-, Korb-, Flecht- u. Korbwaren (ohne Möbel)	226	273 014	34	1 064	30	2 262	48	8 136

WZ 2008 Kode	WZ 2008-Bezeichnung	Davon in Größenklassen von ... bis unter ... EUR							
		250 000 bis 500 000		500 000 bis 1 Mill.		1 Mill. bis 2 Mill.		2 Mill. bis 5 Mill.	
		Anzahl	1 000 EUR	Anzahl	1 000 EUR	Anzahl	1 000 EUR	Anzahl	1 000 EUR
08.9	Sonstiger Bergbau; Gewinnung von Steinen u. Erden a. n. g.	.	.	-	-	-	-	.	.
09	Erbringung von Dienstleistungen für den Bergbau u. für die Gewinnung von Steinen u. Erden	.	.	-	-	-	-	.	.
09.1	Erbringung von Dienstleistungen für die Gewinnung von Erdöl u. Erdgas	.	.	-	-	-	-	.	.
09.9	Erbringung von Dienstleistungen für den sonstigen Bergbau u. die Gewinnung von Steinen u. Erden	-	-	-	-	-	-	3	8 750
C	Verarbeitendes Gewerbe	760	270 925	611	436 826	425	590 205	438	1 365 211
10	Herstellung von Nahrungs- u. Futtermitteln	146	51 283	81	57 579	64	83 399	47	145 825
10.1	Schlachten u. Fleischverarbeitung	46	16 839	32	23 812	28	36 184	17	52 910
10.13	Fleischverarbeitung	42	15 616	.	.	25	32 125	.	.
10.2	Fischverarbeitung	-	-	-	-	-	-	.	.
10.3	Obst- u. Gemüseverarbeitung	.	.	7	4 983
10.31	Kartoffelverarbeitung	.	.	-	-	.	.	-	-
10.32	Herstellung von Frucht- u. Gemüsesäften	.	.	3	2 046	-	-	.	.
10.39	Sonstige Verarbeitung von Obst u. Gemüse	-	-	4	2 937	-	-	.	.
10.4	Herstellung von pflanzlichen u. tierischen Ölen u. Fetten	.	.	-	-	3	4 112	.	.
10.5	Milchverarbeitung	5	1 851
10.51	Milchverarbeitung (ohne Herstellung von Speiseeis)	.	.	-	-	-	-	.	.
10.52	Herstellung von Speiseeis	-	-
10.6	Mahl- u. Schälmaschinen, Herstellung von Stärke u. -erzeugnissen	-	-	-	-
10.7	Herstellung von Back- u. Teigwaren	79	27 267	35	24 188	24	30 656	18	56 635
10.71	Herstellung von Backwaren (ohne Dauerbackwaren)	75	26 107
10.72	Herstellung von Dauerbackwaren
10.73	Herstellung von Teigwaren	.	.	-	-	-	-	-	-
10.8	Herstellung von sonstigen Nahrungsmitteln	5	1 565	.	.	5	6 739	3	7 000
10.82	Herstellung von Süßwaren (ohne Dauerbackwaren)	-	-	-	-	-	-	-	-
10.9	Herstellung von Futtermitteln	5	1 740	4	2 567
10.91	Herstellung von Futtermitteln für Nutztiere	-	-	.	.
10.92	Herstellung von Futtermitteln für sonstige Tiere	-	-
11	Getränkeherstellung	.	.	6	3 998	.	.	3	10 612
11.01	Herstellung von Spirituosen
11.05	Herstellung von Bier	.	.	3	2 083
13	Herstellung von Textilien	6	2 158	3	2 006	4	5 952	5	14 482
13.3	Veredlung von Textilien u. Bekleidung	.	.	-	-
13.9	Herstellung von sonstigen Textilwaren	.	.	3	2 006
14	Herstellung von Bekleidung	-	-	.	.
14.1	Herstellung von Bekleidung (ohne Pelzbekleidung)	.	.	-	-	-	-	.	.
14.2	Herstellung von Pelzwaren	-	-	.	.	-	-	-	-
14.3	Herstellung von Bekleidung aus gewirktem u. gestricktem Stoff	-	-	-	-	-	-	-	-
15	Herstellung von Leder, Lederwaren u. Schuhen	8	2 790	5	4 089
15.1	Herstellung von Leder u. Lederwaren (ohne Herstellung von Lederbekleidung)
15.2	Herstellung von Schuhen
16	Herstellung von Holz-, Flecht-, Korb- u. Korbwaren (ohne Möbel)	38	14 538	40	27 043	23	30 767	20	65 636
16.1	Säge-, Hobel- u. Holzimprägnierwerke	3	1 073	5	3 378
16.2	Herstellung von sonstigen Holz-, Korb-, Flecht- u. Korbwaren (ohne Möbel)	35	13 465	35	23 665

WZ 2008 Kode	WZ 2008-Bezeichnung	Davon in Größenklassen von ... bis unter ... EUR							
		5 Mill. bis 10 Mill.		10 Mill. bis 25 Mill.		25 Mill. bis 50 Mill.		50 Mill. und mehr	
		Anzahl	1 000 EUR	Anzahl	1 000 EUR	Anzahl	1 000 EUR	Anzahl	1 000 EUR
08.9	Sonstiger Bergbau; Gewinnung von Steinen u. Erden a. n. g.	-	-	-	-	-	-	-	-
09	Erbringung von Dienstleistungen für den Bergbau u. für die Gewinnung von Steinen u. Erden	-	-	-	-	-	-	-	-
09.1	Erbringung von Dienstleistungen für die Gewinnung von Erdöl u. Erdgas	-	-	-	-	-	-	-	-
09.9	Erbringung von Dienstleistungen für den sonstigen Bergbau u. die Gewinnung von Steinen u. Erden	-	-	-	-	-	-	-	-
C	Verarbeitendes Gewerbe	201	1 409 156	156	2 367 889	59	2 143 500	72	15 295 543
10	Herstellung von Nahrungs- u. Futtermitteln	21	145 239	16	253 477	5	183 217	15	2 458 971
10.1	Schlachten u. Fleischverarbeitung	8	57 152	.	.	-	-	.	.
10.13	Fleischverarbeitung	8	57 152	6	89 087	-	-	-	-
10.2	Fischverarbeitung	-	-	-	-	-	-	-	-
10.3	Obst- u. Gemüseverarbeitung
10.31	Kartoffelverarbeitung
10.32	Herstellung von Frucht- u. Gemüsesäften	-	-	-	-	.	.	-	-
10.39	Sonstige Verarbeitung von Obst u. Gemüse	.	.	-	-
10.4	Herstellung von pflanzlichen u. tierischen Ölen u. Fetten	-	-	-	-	-	-	-	-
10.5	Milchverarbeitung	-	-	3	334 506
10.51	Milchverarbeitung (ohne Herstellung von Speiseeis)	-	-	3	334 506
10.52	Herstellung von Speiseeis	-	-	-	-	-	-	-	-
10.6	Mahl- u. Schälmaschinen, Herstellung von Stärke u. -erzeugnissen	-	-
10.7	Herstellung von Back- u. Teigwaren	5	28 239	.	.	-	-	.	.
10.71	Herstellung von Backwaren (ohne Dauerbackwaren)	5	28 239	-	-	-	-	.	.
10.72	Herstellung von Dauerbackwaren	-	-	.	.	-	-	-	-
10.73	Herstellung von Teigwaren	-	-	-	-	-	-	-	-
10.8	Herstellung von sonstigen Nahrungsmitteln	5	35 217	6	823 389
10.82	Herstellung von Süßwaren (ohne Dauerbackwaren)	-	-	3	628 330
10.9	Herstellung von Futtermitteln	-	-	.	.
10.91	Herstellung von Futtermitteln für Nutztiere	-	-	.	.	-	-	.	.
10.92	Herstellung von Futtermitteln für sonstige Tiere	.	.	-	-	-	-	-	-
11	Getränkeherstellung	-	-	.	.
11.01	Herstellung von Spirituosen	-	-	.	.	-	-	.	.
11.05	Herstellung von Bier	-	-	-	-	-	-	-	-
13	Herstellung von Textilien	-	-	.	.
13.3	Veredlung von Textilien u. Bekleidung	-	-	-	-	-	-	-	-
13.9	Herstellung von sonstigen Textilwaren	-	-	.	.
14	Herstellung von Bekleidung	-	-	-	-	-	-	-	-
14.1	Herstellung von Bekleidung (ohne Pelzbekleidung)	-	-	-	-	-	-	-	-
14.2	Herstellung von Pelzwaren	-	-	-	-	-	-	-	-
14.3	Herstellung von Bekleidung aus gewirktem u. gestricktem Stoff	-	-	-	-	-	-	-	-
15	Herstellung von Leder, Lederwaren u. Schuhen	-	-	-	-	-	-	-	-
15.1	Herstellung von Leder u. Lederwaren (ohne Herstellung von Lederbekleidung)	-	-	-	-	-	-	-	-
15.2	Herstellung von Schuhen	-	-	-	-	-	-	-	-
16	Herstellung von Holz-, Flecht-, Korb- u. Korbwaren (ohne Möbel)	-	-	.	.
16.1	Säge-, Hobel- u. Holzimprägnierwerke	-	-	-	-	-	-	-	-
16.2	Herstellung von sonstigen Holz-, Korb-, Flecht- u. Korbwaren (ohne Möbel)	-	-	.	.

WZ 2008 Kode	WZ 2008-Bezeichnung	Steuer- pflichtige	Lieferungen und sonstige Leistungen	Davon in Größenklassen von ... bis unter ... EUR					
				17 501 bis 50 000		50 000 bis 100 000		100 000 bis 250 000	
				Anzahl	1 000 EUR	Anzahl	1 000 EUR	Anzahl	1 000 EUR
17	Herstellung von Papier, Pappe u. Waren daraus	25	769 006	.	.	-	-	5	922
17.1	Herstellung von Holz- u. Zellstoff, Papier, Karton u. Pappe	.	.	-	-	-	-	.	.
17.2	Herstellung von Waren aus Papier, Karton u. Pappe	-	-	.	.
18	Herstellung von Druckerzeugnissen; Vervielfältigung von bespielten Ton-, Bild- u. Datenträgern	176	190 263	26	803	32	2 308	44	7 735
18.1	Herstellung von Druckerzeugnissen	170	188 074	44	7 735
18.11	Drucken von Zeitungen	7	33 402	-	-
18.2	Vervielfältigung von bespielten Ton-, Bild- u. Datenträgern	6	2 189	-	-
19	Kokerei u. Mineralölverarbeitung	5	296 435	-	-	-	-	.	.
19.2	Mineralölverarbeitung	5	296 435	-	-	-	-	.	.
20	Herstellung von chemischen Erzeugnissen	127	6 295 331	8	244	7	463	9	1 467
20.1	Herstellung von chemischen Grundstoffen, Düngemitteln, Kunststoffen u. synthetischem Kautschuk in Primärformen	64	5 659 806	.	.	3	172	5	903
20.2	Herstellung von Schädlingsbekämpfungsmitteln	.	.	-	-	.	.	-	-
20.3	Herstellung von Anstrichmitteln, Druckfarben u. Kitten	7	17 266
20.4	Herstellung von Seifen, Wasch-, Reinigungs- u. Körperpflegemitteln sowie Duftstoffen	12	87 755	.	.	-	-	-	-
20.5	Herstellung von sonstigen chemischen Erzeugnissen	40	525 119	3	99
20.6	Herstellung von Chemiefasern	.	.	-	-	-	-	-	-
21	Herstellung von pharmazeutischen Erzeugnissen	17	390 697	-	-	-	-	.	.
21.1	Herstellung von pharmazeutischen Grundstoffen	.	.	-	-	-	-	-	-
21.2	Herstellung von pharmazeutischen Spezialitäten u. sonstigen pharmazeutischen Erzeugnissen	.	.	-	-	-	-	.	.
22	Herstellung von Gummi- u. Kunststoffwaren	178	1 116 680	14	460	11	779	26	4 551
22.1	Herstellung von Gummiwaren	52	184 833	3	82	5	325	13	2 160
22.11	Herstellung u. Runderneuerung von Bereifungen	35	56 770	.	.	5	325	.	.
22.19	Herstellung von sonstigen Gummiwaren	17	128 063	.	.	-	-	.	.
22.2	Herstellung von Kunststoffwaren	126	931 847	11	378	6	455	13	2 391
22.21	Herstellung von Platten, Folien, Schläuchen u. Profilen aus Kunststoff	-	-	.	.
22.22	Herstellung von Verpackungsmitteln aus Kunststoffen
22.23	Herstellung von Baubedarfsartikeln aus Kunststoffen	47	232 765	3	94	3	227	9	1 631
22.29	Herstellung von sonstigen Kunststoffwaren	57	368 412	5	188
23	Herstellung von Glas, Glaswaren, Keramik, Verarbeitung von Steinen u. Erden	301	806 228	44	1 306	39	2 829	74	11 950
23.1	Herstellung von Glas u. Glaswaren	.	.	7	194	.	.	7	904
23.11	Herstellung von Flachglas	7	146 519	.	.	-	-	.	.
23.12	Veredlung u. Bearbeitung von Flachglas	10	19 148	.	.	-	-	.	.
23.13	Herstellung von Hohlglas	-	-	.	.
23.19	Herstellung, Veredlung, Bearbeitung von sonstigem Glas einschließlich technischer Glaswaren	.	.	3	82	.	.	4	560
23.2	Herstellung von feuerfesten keramischen Werkstoffen u. Waren	.	.	-	-	.	.	-	-
23.3	Herstellung von keramischen Baumaterialien	7	13 266	-	-	.	.	4	912

WZ 2008 Kode	WZ 2008-Bezeichnung	Davon in Größenklassen von ... bis unter ... EUR							
		250 000 bis 500 000		500 000 bis 1 Mill.		1 Mill. bis 2 Mill.		2 Mill. bis 5 Mill.	
		Anzahl	1 000 EUR	Anzahl	1 000 EUR	Anzahl	1 000 EUR	Anzahl	1 000 EUR
17	Herstellung von Papier, Pappe u. Waren daraus	3	12 184
17.1	Herstellung von Holz- u. Zellstoff, Papier, Karton u. Pappe	.	.	-	-	-	-	.	.
17.2	Herstellung von Waren aus Papier, Karton u. Pappe
18	Herstellung von Druckerzeugnissen; Vervielfältigung von bespielten Ton-, Bild- u. Datenträgern	35	12 052	13	9 100	7	10 900	8	24 224
18.1	Herstellung von Druckerzeugnissen	.	.	13	9 100	.	.	8	24 224
18.11	Drucken von Zeitungen	-	-	-	-	-	-	.	.
18.2	Vervielfältigung von bespielten Ton-, Bild- u. Datenträgern	.	.	-	-	.	.	-	-
19	Kokerei u. Mineralölverarbeitung	-	-	-	-	-	-	-	-
19.2	Mineralölverarbeitung	-	-	-	-	-	-	-	-
20	Herstellung von chemischen Erzeugnissen	14	5 205	13	9 741	5	7 851	17	59 004
20.1	Herstellung von chemischen Grundstoffen, Düngemitteln, Kunststoffen u. synthetischem Kautschuk in Primärformen	8	3 129	8	5 977
20.2	Herstellung von Schädlingsbekämpfungsmitteln, Pflanzenschutz- u. Desinfektionsmitteln	-	-	.	.	-	-	.	.
20.3	Herstellung von Anstrichmitteln, Druckfarben u. Kitten	-	-	.	.	-	-	.	.
20.4	Herstellung von Seifen, Wasch-, Reinigungs- u. Körperpflegemitteln sowie Duftstoffen	-	-	3	7 622
20.5	Herstellung von sonstigen chemischen Erzeugnissen	6	22 404
20.6	Herstellung von Chemiefasern	.	.	-	-	-	-	-	-
21	Herstellung von pharmazeutischen Erzeugnissen	3	976
21.1	Herstellung von pharmazeutischen Grundstoffen	-	-	.	.	-	-	-	-
21.2	Herstellung von pharmazeutischen Spezialitäten u. sonstigen pharmazeutischen Erzeugnissen	3	976
22	Herstellung von Gummi- u. Kunststoffwaren	21	7 439	27	19 690	17	23 488	28	88 375
22.1	Herstellung von Gummiwaren	6	1 919	11	8 598	4	5 939	4	12 173
22.11	Herstellung u. Runderneuerung von Bereifungen	6	1 919	8	6 261
22.19	Herstellung von sonstigen Gummiwaren	-	-	3	2 336
22.2	Herstellung von Kunststoffwaren	15	5 520	16	11 093	13	17 550	24	76 202
22.21	Herstellung von Platten, Folien, Schläuchen u. Profilen aus Kunststoff	3	1 264	-	-	-	-	.	.
22.22	Herstellung von Verpackungsmitteln aus Kunststoffen	-	-	.	.	-	-	-	-
22.23	Herstellung von Baubedarfsartikeln aus Kunststoffen	3	1 066	4	2 941	7	9 804	10	29 724
22.29	Herstellung von sonstigen Kunststoffwaren	9	3 189	.	.	6	7 746	.	.
23	Herstellung von Glas, Glaswaren, Keramik, Verarbeitung von Steinen u. Erden	58	20 932	30	22 413	15	19 638	17	58 501
23.1	Herstellung von Glas u. Glaswaren	.	.	5	3 643
23.11	Herstellung von Flachglas	-	-	.	.	-	-	.	.
23.12	Veredlung u. Bearbeitung von Flachglas	-	-
23.13	Herstellung von Hohlglas	.	.	-	-	-	-	.	.
23.19	Herstellung, Veredlung, Bearbeitung von sonstigem Glas einschließlich technischer Glaswaren	-	-	.	.
23.2	Herstellung von feuerfesten keramischen Werkstoffen u. Waren	-	-	-	-	-	-	-	-
23.3	Herstellung von keramischen Baumaterialien	-	-	.	.	-	-	-	-

WZ 2008 Kode	WZ 2008-Bezeichnung	Davon in Größenklassen von ... bis unter ... EUR							
		5 Mill. bis 10 Mill.		10 Mill. bis 25 Mill.		25 Mill. bis 50 Mill.		50 Mill. und mehr	
		Anzahl	1 000 EUR	Anzahl	1 000 EUR	Anzahl	1 000 EUR	Anzahl	1 000 EUR
17	Herstellung von Papier, Pappe u. Waren daraus	.	.	6	88 244	-	-	4	654 672
17.1	Herstellung von Holz- u. Zellstoff, Papier, Karton u. Pappe	-	-	.	.	-	-	.	.
17.2	Herstellung von Waren aus Papier, Karton u. Pappe	-	-	.	.
18	Herstellung von Druckerzeugnissen; Vervielfältigung von bespielten Ton-, Bild- u. Datenträgern	7	49 019	-	-
18.1	Herstellung von Druckerzeugnissen	7	49 019	-	-
18.11	Drucken von Zeitungen	-	-	-	-
18.2	Vervielfältigung von bespielten Ton-, Bild- u. Datenträgern	-	-	-	-	-	-	-	-
19	Kokerei u. Mineralölverarbeitung	.	.	-	-
19.2	Mineralölverarbeitung	.	.	-	-
20	Herstellung von chemischen Erzeugnissen	15	107 964	16	274 484	7	231 588	16	5 597 320
20.1	Herstellung von chemischen Grundstoffen, Düngemitteln, Kunststoffen u. synthetischem Kautschuk in Primärformen	13	5 380 148
20.2	Herstellung von Schädlingsbekämpfungsmitteln, Pflanzenschutz- u. Desinfektionsmitteln	-	-	-	-	-	-	-	-
20.3	Herstellung von Anstrichmitteln, Druckfarben u. Kitten	-	-	.	.	-	-	-	-
20.4	Herstellung von Seifen, Wasch-, Reinigungs- u. Körperpflegemitteln sowie Duftstoffen	.	.	3	63 573	-	-	-	-
20.5	Herstellung von sonstigen chemischen Erzeugnissen	5	33 361	5	87 779	.	.	3	217 172
20.6	Herstellung von Chemiefasern	-	-	-	-	-	-	-	-
21	Herstellung von pharmazeutischen Erzeugnissen	-	-	3	314 449
21.1	Herstellung von pharmazeutischen Grundstoffen	-	-	-	-	-	-	.	.
21.2	Herstellung von pharmazeutischen Spezialitäten u. sonstigen pharmazeutischen Erzeugnissen	-	-
22	Herstellung von Gummi- u. Kunststoffwaren	13	88 185	9	140 412	8	315 270	4	428 030
22.1	Herstellung von Gummiwaren	3	21 189	-	-	3	132 448	-	-
22.11	Herstellung u. Runderneuerung von Bereifungen	-	-	-	-	.	.	-	-
22.19	Herstellung von sonstigen Gummiwaren	3	21 189	-	-	.	.	-	-
22.2	Herstellung von Kunststoffwaren	10	66 996	9	140 412	5	182 821	4	428 030
22.21	Herstellung von Platten, Folien, Schläuchen u. Profilen aus Kunststoff
22.22	Herstellung von Verpackungsmitteln aus Kunststoffen	.	.	-	-	.	.	-	-
22.23	Herstellung von Baubedarfsartikeln aus Kunststoffen	.	.	4	63 715	-	-	.	.
22.29	Herstellung von sonstigen Kunststoffwaren	5	30 231
23	Herstellung von Glas, Glaswaren, Keramik, Verarbeitung von Steinen u. Erden	7	47 924	8	103 659	5	177 435	4	339 642
23.1	Herstellung von Glas u. Glaswaren	-	-
23.11	Herstellung von Flachglas	-	-	.	.	-	-	.	.
23.12	Veredlung u. Bearbeitung von Flachglas	-	-	.	.	-	-	-	-
23.13	Herstellung von Hohlglas	-	-	-	-	-	-	-	-
23.19	Herstellung, Veredlung, Bearbeitung von sonstigem Glas einschließlich technischer Glaswaren	-	-	-	-	.	.	-	-
23.2	Herstellung von feuerfesten keramischen Werkstoffen u. Waren	-	-	-	-	-	-	-	-
23.3	Herstellung von keramischen Baumaterialien	-	-	.	.	-	-	-	-

WZ 2008 Kode	WZ 2008-Bezeichnung	Steuer- pflichtige	Lieferungen und sonstige Leistungen	Davon in Größenklassen von ... bis unter ... EUR					
				17 501 bis 50 000		50 000 bis 100 000		100 000 bis 250 000	
				Anzahl	1 000 EUR	Anzahl	1 000 EUR	Anzahl	1 000 EUR
23.4	Herstellung von sonstigen Porzellan- u. keramischen Erzeugnissen	21	4 246	.	.	4	289	4	472
23.5	Herstellung von Zement, Kalk u. gebranntem Gips	.	.	-	-	-	-	-	-
23.6	Herstellung von Erzeugnissen aus Beton, Zement u. Gips	65	268 428	6	195	5	328	9	1 691
23.61	Herstellung von Erzeugnissen aus Beton, Zement u. Kalksandstein für den Bau	37	141 844	3	77	.	.	5	1 027
23.63	Herstellung von Frischbeton (Transportbeton)	13	91 367	.	.	-	-	.	.
23.64	Herstellung von Mörtel u. anderem Beton (Trockenbeton)	.	.	-	-
23.65	Herstellung von Faserzementwaren	.	.	-	-	-	-	-	-
23.69	Herstellung von sonstigen Erzeugnissen aus Beton, Zement u. Gips a. n. g.	10	5 560	.	.	-	-	.	.
23.7	Be- u. Verarbeitung von Naturwerksteinen u. Natursteinen a. n. g.	160	78 576	20	637	25	1 887	50	7 971
23.9	Herstellung von Schleifkörpern, -mitteln, sonstigen Erzeugnissen aus nichtmetallischen Mineralien a. n. g.	11	75 240	.	.	-	-	-	-
23.99	Herstellung von sonstigen Erzeugnissen aus nichtmetallischen Mineralien a. n. g.	11	75 240	.	.	-	-	-	-
24	Metallerzeugung u. -bearbeitung	87	1 679 487	8	272	7	500	11	1 854
24.1	Erzeugung von Roheisen, Stahl u. Ferrolegierungen
24.2	Herstellung von Stahlrohren, Rohrform-, -verschluss- u. -verbindungsstücken aus Stahl	14	130 042	-	-
24.3	Sonstige erste Bearbeitung von Eisen u. Stahl	.	.	-	-	-	-	.	.
24.4	Erzeugung u. erste Bearbeitung von NE-Metallen	.	.	4	144	3	243	6	1 084
24.5	Gießereien	24	467 915	-	-	-	-	.	.
24.51	Eisengießereien	7	33 768	-	-	-	-	-	-
24.52	Stahlgießereien	.	.	-	-	-	-	-	-
24.53	Leichtmetallgießereien	10	366 119	-	-	-	-	.	.
24.54	Buntmetallgießereien	.	.	-	-	-	-	.	.
25	Herstellung von Metallerzeugnissen	1 366	2 243 327	197	6 630	223	15 755	253	41 409
25.1	Stahl- u. Leichtmetallbau	468	1 132 661	44	1 491	44	3 114	90	15 389
25.11	Herstellung von Metallkonstruktionen	300	931 592	22	736	28	2 012	.	.
25.12	Herstellung von Ausbauelementen aus Metall	168	201 069	22	755	16	1 102	.	.
25.2	Herstellung von Metalltanks u. -behältern; Herstellung von Heizkörpern u. -kesseln für Zentralheizungen	26	91 382	-	-	6	359	4	653
25.3	Herstellung von Dampfkesseln (ohne Zentralheizungskessel)	.	.	-	-	-	-	-	-
25.4	Herstellung von Waffen u. Munition	-	-	-	-
25.5	Herstellung von Schmiede-, Press-, Zieh- u. Stanzteilen, metallurgischen Erzeugnissen	23	95 070	.	.	5	353	5	775
25.6	Oberflächenveredlung u. Wärmebehandlung; Mechanik a. n. g.	594	477 010	113	3 771	136	9 679	120	19 142
25.61	Oberflächenveredlung u. Wärmebehandlung	82	176 032	6	218	12	810	12	2 245
25.62	Mechanik a. n. g.	512	300 978	107	3 552	124	8 869	108	16 897
25.7	Herstellung von Schneidwaren, Werkzeugen, Schössern, Beschlägen aus unedlen Metallen	82	97 672	15	493	14	992	11	1 745
25.73	Herstellung von Werkzeugen	43	71 401	7	232	.	.	5	737
25.9	Herstellung von sonstigen Metallwaren	169	292 964	22	788	18	1 258	23	3 706
26	Herstellung von Datenverarbeitungsgeräten, elektronischen u. optischen Erzeugnissen	156	807 120	16	499	14	1 049	25	3 484
26.1	Herstellung von elektronischen Bauelementen u. Leiterplatten	47	648 385	5	160	.	.	4	614

WZ 2008 Kode	WZ 2008-Bezeichnung	Davon in Größenklassen von ... bis unter ... EUR							
		250 000 bis 500 000		500 000 bis 1 Mill.		1 Mill. bis 2 Mill.		2 Mill. bis 5 Mill.	
		Anzahl	1 000 EUR	Anzahl	1 000 EUR	Anzahl	1 000 EUR	Anzahl	1 000 EUR
23.4	Herstellung von sonstigen Porzellan- u. keramischen Erzeugnissen
23.5	Herstellung von Zement, Kalk u. gebranntem Gips	-	-	-	-	-	-	-	-
23.6	Herstellung von Erzeugnissen aus Beton, Zement u. Gips	6	2 462	8	6 080	7	9 660	11	40 535
23.61	Herstellung von Erzeugnissen aus Beton, Zement u. Kalksandstein für den Bau	.	.	5	3 769	.	.	7	26 521
23.63	Herstellung von Frischbeton (Transportbeton)	-	-	-	-	3	4 483	4	14 014
23.64	Herstellung von Mörtel u. anderem Beton (Trockenbeton)	.	.	-	-	-	-	-	-
23.65	Herstellung von Faserzementwaren	-	-	-	-	-	-	-	-
23.69	Herstellung von sonstigen Erzeugnissen aus Beton, Zement u. Gips a. n. g.	.	.	3	2 311	.	.	-	-
23.7	Be- u. Verarbeitung von Naturwerksteinen u. Natursteinen a. n. g.	46	16 142	12	8 885
23.9	Herstellung von Schleifkörpern, -mitteln, sonstigen Erzeugnissen aus nichtmetallischen Mineralien a. n. g.	3	1 234	-	-
23.99	Herstellung von sonstigen Erzeugnissen aus nichtmetallischen Mineralien a. n. g.	3	1 234	-	-
24	Metallerzeugung u. -bearbeitung	16	5 993	9	6 079	9	13 499	7	23 922
24.1	Erzeugung von Roheisen, Stahl u. Ferrolegerungen	6	2 339
24.2	Herstellung von Stahlrohren, Rohrform-, -verschluss- u. -verbindungsstücken aus Stahl
24.3	Sonstige erste Bearbeitung von Eisen u. Stahl	-	-	-	-	-	-	-	-
24.4	Erzeugung u. erste Bearbeitung von NE-Metallen	7	2 397	.	.	3	4 066	3	9 189
24.5	Gießereien	.	.	4	2 720	3	4 498	.	.
24.51	Eisengießereien	-	-
24.52	Stahlgießereien	-	-	-	-	-	-	-	-
24.53	Leichtmetallgießereien	-	-	-	-
24.54	Buntmetallgießereien	-	-	-	-	-	-	-	-
25	Herstellung von Metallerzeugnissen	199	70 542	168	120 705	112	157 592	123	360 328
25.1	Stahl- u. Leichtmetallbau	73	26 066	61	44 003	50	71 032	66	198 862
25.11	Herstellung von Metallkonstruktionen	47	16 559	42	30 083	27	37 267	37	114 767
25.12	Herstellung von Ausbauelementen aus Metall	26	9 506	19	13 920	23	33 765	29	84 095
25.2	Herstellung von Metalltanks u. -behältern; Herstellung von Heizkörpern u. -kesseln für Zentralheizungen
25.3	Herstellung von Dampfkesseln (ohne Zentralheizungskessel)	-	-	-	-	-	-	-	-
25.4	Herstellung von Waffen u. Munition	-	-	-	-	-	-	-	-
25.5	Herstellung von Schmiede-, Press-, Zieh- u. Stanzteilen, metallurgischen Erzeugnissen
25.6	Oberflächenveredlung u. Wärmebehandlung; Mechanik a. n. g.	85	30 397	64	46 009	31	41 622	23	61 780
25.61	Oberflächenveredlung u. Wärmebehandlung	15	5 376	11	8 779	8	11 561	8	20 331
25.62	Mechanik a. n. g.	70	25 021	53	37 230	23	30 061	15	41 449
25.7	Herstellung von Schneidwaren, Werkzeugen, Schlössern, Beschlägen aus unedlen Metallen	8	2 762	14	10 263	6	9 793	9	26 136
25.73	Herstellung von Werkzeugen	.	.	10	7 255	.	.	9	26 136
25.9	Herstellung von sonstigen Metallwaren	29	10 101	22	15 239	22	30 967	19	59 231
26	Herstellung von Datenverarbeitungsgeräten, elektronischen u. optischen Erzeugnissen	13	4 583	23	16 090	23	31 255	21	71 038
26.1	Herstellung von elektronischen Bauelementen u. Leiterplatten	4	1 548	5	3 281	7	9 524	6	22 413

WZ 2008 Kode	WZ 2008-Bezeichnung	Steuer- pflichtige	Lieferungen und sonstige Leistungen	Davon in Größenklassen von ... bis unter ... EUR					
				17 501 bis 50 000		50 000 bis 100 000		100 000 bis 250 000	
				Anzahl	1 000 EUR	Anzahl	1 000 EUR	Anzahl	1 000 EUR
26.2	Herstellung von Datenverarbeitungsgeräten u. peripheren Geräten	16	19 674	6	720
26.3	Herstellung von Geräten u. Einrichtungen der Telekommunikationstechnik	26	21 357	4	80	5	358	4	608
26.4	Herstellung von Geräten der Unterhaltungselektronik	.	.	-	-	-	-	.	.
26.5	Herstellung von Mess-, Kontroll-, Navigations- u. ähnlichen Instrumenten u. Vorrichtungen; Herstellung von Uhren	50	82 168	4	139	3	241	7	992
26.6	Herstellung von Bestrahlungs- u. Elektrotherapie-u. elektromedizinischen Geräten	.	.	-	-
26.7	Herstellung von optischen u. fotografischen Instrumenten u. Geräten	4	3 336	-	-	-	-	.	.
26.8	Herstellung von magnetischen u. optischen Datenträgern	-	-	-	-
27	Herstellung von elektrischen Ausrüstungen	137	469 422	11	377	10	703	24	3 967
27.1	Herstellung von Elektromotoren, Transformatoren, Verteilungs- u. -schalteinrichtungen	54	328 202
27.11	Herstellung von Elektromotoren, Generatoren u. Transformatoren	40	282 024	8	1 164
27.12	Herstellung von Elektrizitätsverteilungs- u. -schalteinrichtungen	14	46 179	-	-
27.2	Herstellung von Batterien u. Akkumulatoren	.	.	-	-	-	-	.	.
27.3	Herstellung von Kabeln u. elektrischen Installationsmaterial	26	46 450	3	112
27.32	Herstellung von sonstigen elektronischen u. elektrischen Drähten u. Kabeln	8	7 113	-	-	-	-	-	-
27.33	Herstellung von elektrischem Installationsmaterial	18	39 337	3	112
27.4	Herstellung von elektrischen Lampen u. Leuchten	11	9 278	.	.	4	263	3	552
27.5	Herstellung von Haushaltsgeräten	.	.	-	-	-	-	-	-
27.9	Herstellung von sonstigen elektrischen Ausrüstungen u. Geräten a. n. g.	42	72 498	5	142	3	237	9	1 608
28	Maschinenbau	364	2 065 552	25	818	20	1 503	46	7 246
28.1	Herstellung von nicht wirtschaftszweigspezifischen Maschinen	82	683 781	.	.	5	354	8	1 330
28.2	Herstellung von sonstigen nicht wirtschaftszweig spezifischen Maschinen	136	887 345	7	225	10	752	20	3 041
28.3	Herstellung von land- u. forstwirtschaftlichen Maschinen	7	8 345	.	.	-	-	.	.
28.4	Herstellung von Werkzeugmaschinen	25	64 050	.	.	-	-	.	.
28.41	Herstellung von Werkzeugmaschinen für die Metallbearbeitung	11	36 561	.	.	-	-	.	.
28.49	Herstellung von sonstigen Werkzeugmaschinen	14	27 490	-	-	-	-	.	.
28.9	Herstellung von Maschinen für sonstige bestimmte Wirtschaftszweige	114	422 031	10	326	5	396	14	2 199
29	Herstellung von Kraftwagen u. Kraftwagenteilen	68	203 178	5	208	7	475	12	2 253
29.1	Herstellung von Kraftwagen u. -motoren	12	11 694	-	-
29.2	Herstellung von Karosserien, Aufbauten u. Anhängern	35	157 876	6	1 094
29.3	Herstellung von Teilen u. Zubehör für Kraftwagen	21	33 607	.	.	3	208	6	1 159
30	Sonstiger Fahrzeugbau	35	247 743	.	.	3	210	3	504
30.1	Schiff- u. Bootsbau	10	27 499	-	-	.	.	-	-
30.11	Schiffbau (ohne Boots- u. Yachtbau)	6	26 308	-	-	-	-	-	-
30.12	Boots- und Yachtbau	4	1 191	-	-	.	.	-	-
30.2	Schienenfahrzeugbau	.	.	-	-	-	-	-	-
30.3	Luft- u. Raumfahrzeugbau	.	.	-	-
30.9	Herstellung von Fahrzeugen a. n. g.	13	165 025

WZ 2008 Kode	WZ 2008-Bezeichnung	Davon in Größenklassen von ... bis unter ... EUR							
		250 000 bis 500 000		500 000 bis 1 Mill.		1 Mill. bis 2 Mill.		2 Mill. bis 5 Mill.	
		Anzahl	1 000 EUR	Anzahl	1 000 EUR	Anzahl	1 000 EUR	Anzahl	1 000 EUR
26.2	Herstellung von Datenverarbeitungsgeräten u. peripheren Geräten	.	.	-	-
26.3	Herstellung von Geräten u. Einrichtungen der Telekommunikationstechnik	.	.	5	3 487	3	4 705	.	.
26.4	Herstellung von Geräten der Unterhaltungselektronik	-	-	-	-	-	-	-	-
26.5	Herstellung von Mess-, Kontroll-, Navigations- u. ähnlichen Instrumenten u. Vorrichtungen; Herstellung von Uhren	4	1 559	9	6 002	9	11 772	10	30 592
26.6	Herstellung von Bestrahlungs- u. Elektrotherapie-u. elektromedizinischen Geräten	.	.	4	3 318	-	-	-	-
26.7	Herstellung von optischen u. fotografischen Instrumenten u. Geräten	.	.	-	-	.	.	-	-
26.8	Herstellung von magnetischen u. optischen Datenträgern	-	-	-	-	-	-	-	-
27	Herstellung von elektrischen Ausrüstungen	17	5 995	20	14 834	13	18 914	19	62 378
27.1	Herstellung von Elektromotoren, Transformatoren, Verteilungs- u. -schalteinrichtungen	5	1 859	8	6 440	5	6 825	8	27 475
27.11	Herstellung von Elektromotoren, Generatoren u. Transformatoren	.	.	8	6 440	.	.	4	12 470
27.12	Herstellung von Elektrizitätsverteilungs- u. -schalteinrichtungen	.	.	-	-	.	.	4	15 005
27.2	Herstellung von Batterien u. Akkumulatoren	-	-	-	-	.	.	-	-
27.3	Herstellung von Kabeln u. elektrischen Installationsmaterial	6	2 155
27.32	Herstellung von sonstigen elektronischen u. elektrischen Drähten u. Kabeln	3	1 031	-	-
27.33	Herstellung von elektrischem Installationsmaterial	3	1 125
27.4	Herstellung von elektrischen Lampen u. Leuchten	-	-	.	.	-	-	-	-
27.5	Herstellung von Haushaltsgeräten	-	-	-	-	-	-	.	.
27.9	Herstellung von sonstigen elektrischen Ausrüstungen u. Geräten a. n. g.	6	1 981	6	4 193	3	4 556	5	13 293
28	Maschinenbau	35	12 736	55	40 262	61	84 745	61	186 584
28.1	Herstellung von nicht wirtschaftszweigspezifischen Maschinen	7	2 647	15	10 205	.	.	13	45 262
28.2	Herstellung von sonstigen nicht wirtschaftszweig spezifischen Maschinen	9	3 334	16	12 959	27	37 861	19	55 054
28.3	Herstellung von land- u. forstwirtschaftlichen Maschinen
28.4	Herstellung von Werkzeugmaschinen	4	5 074	.	.
28.41	Herstellung von Werkzeugmaschinen für die Metallbearbeitung
28.49	Herstellung von sonstigen Werkzeugmaschinen	5	15 654
28.9	Herstellung von Maschinen für sonstige bestimmte Wirtschaftszweige	14	4 835	19	13 161	14	18 304	20	60 345
29	Herstellung von Kraftwagen u. Kraftwagenteilen	8	2 815	9	6 364	6	8 101	9	27 298
29.1	Herstellung von Kraftwagen u. -motoren
29.2	Herstellung von Karosserien, Aufbauten u. Anhängern	4	1 224	3	2 009	.	.	5	15 623
29.3	Herstellung von Teilen u. Zubehör für Kraftwagen
30	Sonstiger Fahrzeugbau	6	2 230	5	3 230	-	-	5	14 806
30.1	Schiff- u. Bootsbau	-	-	.	.
30.11	Schiffbau (ohne Boots- u. Yachtbau)	-	-	.	.
30.12	Boots- und Yachtbau	.	.	-	-	-	-	-	-
30.2	Schienenfahrzeugbau	-	-	.	.
30.3	Luft- u. Raumfahrzeugbau	-	-	-	-	-	-	.	.
30.9	Herstellung von Fahrzeugen a. n. g.	-	-	.	.

WZ 2008 Kode	WZ 2008-Bezeichnung	Davon in Größenklassen von ... bis unter ... EUR							
		5 Mill. bis 10 Mill.		10 Mill. bis 25 Mill.		25 Mill. bis 50 Mill.		50 Mill. und mehr	
		Anzahl	1 000 EUR	Anzahl	1 000 EUR	Anzahl	1 000 EUR	Anzahl	1 000 EUR
26.2	Herstellung von Datenverarbeitungsgeräten u. peripheren Geräten	.	.	-	-	-	-	-	-
26.3	Herstellung von Geräten u. Einrichtungen der Telekommunikationstechnik	-	-	-	-	-	-	-	-
26.4	Herstellung von Geräten der Unterhaltungselektronik	-	-	.	.	-	-	-	-
26.5	Herstellung von Mess-, Kontroll-, Navigations- u. ähnlichen Instrumenten u. Vorrichtungen; Herstellung von Uhren	4	30 870	-	-	-	-	-	-
26.6	Herstellung von Bestrahlungs- u. Elektrotherapie-u. elektromedizinischen Geräten	-	-	.	.	-	-	-	-
26.7	Herstellung von optischen u. fotografischen Instrumenten u. Geräten	-	-	-	-	-	-	-	-
26.8	Herstellung von magnetischen u. optischen Datenträgern	-	-	-	-	-	-	-	-
27	Herstellung von elektrischen Ausrüstungen	11	80 336	9	138 308
27.1	Herstellung von Elektromotoren, Transformatoren, Verteilungs- u. -schalteinrichtungen	4	29 550
27.11	Herstellung von Elektromotoren, Generatoren u. Transformatoren	.	.	6	91 062
27.12	Herstellung von Elektrizitätsverteilungs- u. -schalteinrichtungen	-	-	-	-
27.2	Herstellung von Batterien u. Akkumulatoren	.	.	-	-	-	-	-	-
27.3	Herstellung von Kabeln u. elektrischen Installationsmaterial	.	.	-	-	-	-	-	-
27.32	Herstellung von sonstigen elektronischen u. elektrischen Drähten u. Kabeln	-	-	-	-	-	-	-	-
27.33	Herstellung von elektrischem Installationsmaterial	.	.	-	-	-	-	-	-
27.4	Herstellung von elektrischen Lampen u. Leuchten	.	.	-	-	-	-	-	-
27.5	Herstellung von Haushaltsgeräten	-	-	-	-	-	-	-	-
27.9	Herstellung von sonstigen elektrischen Ausrüstungen u. Geräten a. n. g.	-	-	-	-
28	Maschinenbau	22	154 673	23	329 184	10	361 643	6	886 157
28.1	Herstellung von nicht wirtschaftszweigspezifischen Maschinen	.	.	7	105 730
28.2	Herstellung von sonstigen nicht wirtschaftszweig spezifischen Maschinen	12	88 080	9	123 319	4	135 747	3	426 974
28.3	Herstellung von land- u. forstwirtschaftlichen Maschinen	-	-	-	-	-	-	-	-
28.4	Herstellung von Werkzeugmaschinen	.	.	-	-	.	.	-	-
28.41	Herstellung von Werkzeugmaschinen für die Metallbearbeitung	-	-	-	-	.	.	-	-
28.49	Herstellung von sonstigen Werkzeugmaschinen	.	.	-	-	-	-	-	-
28.9	Herstellung von Maschinen für sonstige bestimmte Wirtschaftszweige	7	43 853	7	100 136
29	Herstellung von Kraftwagen u. Kraftwagenteilen	7	41 177	-	-
29.1	Herstellung von Kraftwagen u. -motoren	-	-	-	-	-	-	-	-
29.2	Herstellung von Karosserien, Aufbauten u. Anhängern	.	.	3	54 049	.	.	-	-
29.3	Herstellung von Teilen u. Zubehör für Kraftwagen	-	-	-	-
30	Sonstiger Fahrzeugbau	7	49 817	3	55 555	-	-	.	.
30.1	Schiff- u. Bootsbau	3	20 593	-	-	-	-	-	-
30.11	Schiffbau (ohne Boots- u. Yachtbau)	3	20 593	-	-	-	-	-	-
30.12	Boots- und Yachtbau	-	-	-	-	-	-	-	-
30.2	Schienenfahrzeugbau	-	-	-	-
30.3	Luft- u. Raumfahrzeugbau	-	-	-	-	-	-	-	-
30.9	Herstellung von Fahrzeugen a. n. g.	-	-	.	.

WZ 2008 Kode	WZ 2008-Bezeichnung	Steuer- pflichtige	Lieferungen und sonstige Leistungen	Davon in Größenklassen von ... bis unter ... EUR					
				17 501 bis 50 000		50 000 bis 100 000		100 000 bis 250 000	
				Anzahl	1 000 EUR	Anzahl	1 000 EUR	Anzahl	1 000 EUR
31	Herstellung von Möbeln	145	186 260	23	840	31	2 342	25	3 789
31.01	Herstellung von Büro- u. Ladenmöbeln	22	26 119	4	611
31.02	Herstellung von Küchenmöbeln	10	11 238
31.09	Herstellung von sonstigen Möbeln	113	148 902	.	.	27	2 032	.	.
31.09.1	Herstellung von Polstermöbeln	22	27 086	.	.	5	327	.	.
31.09.9	Herstellung von sonstigen Möbeln a. n. g.	91	121 816	15	556	22	1 705	16	2 307
32	Herstellung von sonstigen Waren	376	258 095	50	1 609	60	4 317	85	14 200
32.1	Herstellung von Münzen, Schmuck u. ähnlichen Erzeugnissen	60	8 776	17	518	16	1 090	17	2 552
32.2	Herstellung von Musikinstrumenten	20	1 814	8	271	.	.	4	602
32.3	Herstellung von Sportgeräten	5	959	-	-
32.4	Herstellung von Spielwaren	5	220	-	-
32.5	Herstellung von medizinischen u. zahnmedizinischen Apparaten u. Materialien	245	173 701	13	421	22	1 649	61	10 547
32.50.1	Herstellung von medizintechnischen Apparaten u. Materialien a. n. g.	30	37 375	.	.	7	469	5	1 011
32.50.2	Herstellung von orthopädischen Erzeugnissen	59	51 522	.	.	3	209	13	2 136
32.50.3	Zahntechnische Laboratorien	156	84 804	6	206	12	972	43	7 400
32.9	Herstellung von Erzeugnissen a. n. g.	41	72 625	8	249	12	875	3	499
33	Reparatur u. Installation von Maschinen u. Ausrüstungen	238	281 133	30	996	40	2 880	58	9 478
33.1	Reparatur von Metallerzeugnissen, Maschinen u. Ausrüstungen	131	124 566	18	562	22	1 646	37	6 232
33.2	Installation von Maschinen u. Ausrüstungen a. n. g.	107	156 568	12	434	18	1 234	21	3 246
D / 35	Energieversorgung	1 106	5 638 491	388	11 521	181	12 717	187	29 845
35.1	Elektrizitätsversorgung	969	4 554 092	384	11 405	165	11 603	167	26 664
35.11	Elektrizitätserzeugung	908	1 348 522	376	11 201	158	11 155	159	25 173
35.11.1	Elektrizitätserzeugung ohne Verteilung	49	8 883	18	541	12	846	12	1 825
35.11.2	Elektrizitätserzeugung mit Fremdbezug zur Verteilung	126	623 191	54	1 566	21	1 524	17	2 923
35.11.3	Elektrizitätserzeugung ohne Fremdbezug zur Verteilung	733	716 448	304	9 094	125	8 785	130	20 425
35.12	Elektrizitätsübertragung	8	14 931	-	-
35.13	Elektrizitätsverteilung	40	3 150 294	3	85	4	242	5	909
35.14	Elektrizitätshandel	13	40 346	3	582
35.2	Gasversorgung	88	399 232	.	.	8	542	17	2 678
35.3	Wärme- u. Kälteversorgung	49	685 167	.	.	8	571	3	503
E	Wasserversorgung; Abwasser- u. Abfallentsorgung, Beseitigung von Umweltverschmutzungen	353	1 140 361	25	871	38	2 779	56	9 273
36	Wasserversorgung	37	281 943	3	482
37	Abwasserentsorgung	39	122 941	4	680
37.00.1	Betrieb der Sammelkanalisation	29	107 081
37.00.2	Betrieb von Kläranlagen	10	15 860	.	.	-	-	.	.
38	Sammlung, Behandlung u. Beseitigung von Abfällen; Rückgewinnung	259	705 796	20	706	34	2 528	46	7 601
38.1	Sammlung von Abfällen	58	145 717	4	150	10	709	12	2 032
38.2	Abfallbehandlung u. -beseitigung	60	177 750	3	119	6	477	7	1 239
38.3	Rückgewinnung	141	382 330	13	437	18	1 342	27	4 331
39	Beseitigung von Umweltverschmutzungen u. sonstige Entsorgung	18	29 680	3	509
F	Baugewerbe	11 855	5 772 846	2 623	89 218	2 476	177 700	2 780	447 900
41	Hochbau	739	956 441	91	2 997	72	5 323	138	22 929
41.1	Erschließung von Grundstücken; Bauträger	97	134 356	10	358	9	714	16	2 523
41.10.1	Erschließung von unbebauten Grundstücken	15	10 172
41.10.2	Bauträger für Nichtwohngebäude	14	10 113
41.10.3	Bauträger für Wohngebäude	68	114 070	7	263	4	342	11	1 775
41.2	Bau von Gebäuden	642	822 085	81	2 638	63	4 610	122	20 406
41.20.1	Bau von Gebäuden (ohne Fertigteilbau)	592	777 561	64	2 094	53	3 916	115	19 179

WZ 2008 Kode	WZ 2008-Bezeichnung	Davon in Größenklassen von ... bis unter ... EUR							
		250 000 bis 500 000		500 000 bis 1 Mill.		1 Mill. bis 2 Mill.		2 Mill. bis 5 Mill.	
		Anzahl	1 000 EUR	Anzahl	1 000 EUR	Anzahl	1 000 EUR	Anzahl	1 000 EUR
31	Herstellung von Möbeln	19	6 973	21	13 354	7	10 194	10	34 497
31.01	Herstellung von Büro- u. Ladenmöbeln	3	1 252	8	5 002
31.02	Herstellung von Küchenmöbeln	-	-	3	1 553	-	-	.	.
31.09	Herstellung von sonstigen Möbeln	16	5 721	10	6 799	.	.	7	25 801
31.09.1	Herstellung von Polstermöbeln	5	1 674	.	.	-	-	.	.
31.09.9	Herstellung von sonstigen Möbeln a. n. g.	11	4 047
32	Herstellung von sonstigen Waren	72	25 927	57	40 914	28	38 137	15	44 376
32.1	Herstellung von Münzen, Schmuck u. ähnlichen Erzeugnissen	-	-
32.2	Herstellung von Musikinstrumenten	.	.	-	-	-	-	-	-
32.3	Herstellung von Sportgeräten	.	.	-	-	-	-	-	-
32.4	Herstellung von Spielwaren	-	-	-	-	-	-	-	-
32.5	Herstellung von medizinischen u. zahnmedizinischen Apparaten u. Materialien	53	19 290	.	.	25	33 861	.	.
32.50.1	Herstellung von medizintechnischen Apparaten u. Materialien a. n. g.	3	920	.	.	5	7 551	.	.
32.50.2	Herstellung von orthopädischen Erzeugnissen	13	4 472	15	11 361	3	4 831	4	10 833
32.50.3	Zahntechnische Laboratorien	37	13 899	35	24 839	17	21 479	6	16 009
32.9	Herstellung von Erzeugnissen a. n. g.
33	Reparatur u. Installation von Maschinen u. Ausrüstungen	40	13 761	22	16 555	24	34 184	15	43 982
33.1	Reparatur von Metallerzeugnissen, Maschinen u. Ausrüstungen	13	4 628	16	12 052	13	19 165	6	17 324
33.2	Installation von Maschinen u. Ausrüstungen a. n. g.	27	9 132	6	4 503	11	15 019	9	26 658
D / 35	Energieversorgung	116	41 338	90	62 181	43	58 448	39	115 469
35.1	Elektrizitätsversorgung	95	33 297	66	45 814	32	43 917	25	68 129
35.11	Elektrizitätserzeugung	.	.	58	40 606	29	39 079	20	51 898
35.11.1	Elektrizitätserzeugung ohne Verteilung	.	.	3	2 189	-	-	.	.
35.11.2	Elektrizitätserzeugung mit Fremdbezug zur Verteilung	11	4 503	9	6 790
35.11.3	Elektrizitätserzeugung ohne Fremdbezug zur Verteilung	79	27 122	46	31 627	.	.	15	37 692
35.12	Elektrizitätsübertragung	-	-	.	.	-	-	.	.
35.13	Elektrizitätsverteilung	.	.	5	3 305
35.14	Elektrizitätshandel
35.2	Gasversorgung	19	7 372	.	.	7	9 601	9	30 040
35.3	Wärme- u. Kälteversorgung	.	.	5	3 637	4	4 930	5	17 300
E	Wasserversorgung; Abwasser- u. Abfallentsorgung, Beseitigung von Umweltverschmutzungen	48	16 614	40	29 246	47	66 677	47	153 082
36	Wasserversorgung	8	11 887	8	25 640
37	Abwasserentsorgung	7	2 472	9	6 739	6	9 509	.	.
37.00.1	Betrieb der Sammelkanalisation
37.00.2	Betrieb von Kläranlagen	-	-
38	Sammlung, Behandlung u. Beseitigung von Abfällen; Rückgewinnung	38	13 169	25	18 400	29	39 643	35	118 324
38.1	Sammlung von Abfällen	7	2 784	.	.	7	9 913	7	21 856
38.2	Abfallbehandlung u. -beseitigung	12	3 956	.	.	8	11 352	13	49 106
38.3	Rückgewinnung	19	6 429	19	14 500	14	18 378	15	47 362
39	Beseitigung von Umweltverschmutzungen u. sonstige Entsorgung	4	5 638	.	.
F	Baugewerbe	1 644	586 651	1 166	813 710	680	946 007	343	1 037 814
41	Hochbau	111	41 019	109	74 676	111	157 871	71	228 606
41.1	Erschließung von Grundstücken; Bauträger	15	5 667	14	10 084	15	20 828	.	.
41.10.1	Erschließung von unbebauten Grundstücken	-	-
41.10.2	Bauträger für Nichtwohngebäude
41.10.3	Bauträger für Wohngebäude	9	3 576	11	7 902	10	13 978	10	35 668
41.2	Bau von Gebäuden	96	35 351	95	64 592	96	137 043	.	.
41.20.1	Bau von Gebäuden (ohne Fertigteilbau)	91	33 580	90	61 370	.	.	59	186 546

WZ 2008 Kode	WZ 2008-Bezeichnung	Davon in Größenklassen von ... bis unter ... EUR							
		5 Mill. bis 10 Mill.		10 Mill. bis 25 Mill.		25 Mill. bis 50 Mill.		50 Mill. und mehr	
		Anzahl	1 000 EUR	Anzahl	1 000 EUR	Anzahl	1 000 EUR	Anzahl	1 000 EUR
31	Herstellung von Möbeln	4	27 559
31.01	Herstellung von Büro- u. Ladenmöbeln	-	-	.	.	-	-	-	-
31.02	Herstellung von Küchenmöbeln	.	.	-	-	-	-	-	-
31.09	Herstellung von sonstigen Möbeln	.	.	3	45 762	.	.	-	-
31.09.1	Herstellung von Polstermöbeln	-	-	.	.	-	-	-	-
31.09.9	Herstellung von sonstigen Möbeln a. n. g.	-	-
32	Herstellung von sonstigen Waren	-	-
32.1	Herstellung von Münzen, Schmuck u. ähnlichen Erzeugnissen	-	-	-	-	-	-	-	-
32.2	Herstellung von Musikinstrumenten	-	-	-	-	-	-	-	-
32.3	Herstellung von Sportgeräten	-	-	-	-	-	-	-	-
32.4	Herstellung von Spielwaren	-	-	-	-	-	-	-	-
32.5	Herstellung von medizinischen u. zahnmedizinischen Apparaten u. Materialien	5	32 089	-	-	-	-	-	-
32.50.1	Herstellung von medizintechnischen Apparaten u. Materialien a. n. g.	.	.	-	-	-	-	-	-
32.50.2	Herstellung von orthopädischen Erzeugnissen	.	.	-	-	-	-	-	-
32.50.3	Zahntechnische Laboratorien	-	-	-	-	-	-	-	-
32.9	Herstellung von Erzeugnissen a. n. g.	-	-
33	Reparatur u. Installation von Maschinen u. Ausrüstungen	4	26 043
33.1	Reparatur von Metallerzeugnissen, Maschinen u. Ausrüstungen	-	-	-	-
33.2	Installation von Maschinen u. Ausrüstungen a. n. g.	.	.	-	-
D / 35	Energieversorgung	13	95 642	17	273 826	11	389 672	21	4 547 833
35.1	Elektrizitätsversorgung	6	44 352	8	123 119	7	271 949	14	3 873 842
35.11	Elektrizitätserzeugung	7	980 480
35.11.1	Elektrizitätserzeugung ohne Verteilung	-	-	-	-	-	-	-	-
35.11.2	Elektrizitätserzeugung mit Fremdbezug zur Verteilung	3	20 367	-	-	.	.	4	530 882
35.11.3	Elektrizitätserzeugung ohne Fremdbezug zur Verteilung	3	449 598
35.12	Elektrizitätsübertragung	-	-	.	.	-	-	-	-
35.13	Elektrizitätsverteilung	3	126 599	7	2 893 362
35.14	Elektrizitätshandel	-	-	-	-	.	.	-	-
35.2	Gasversorgung	5	36 828	.	.	-	-	.	.
35.3	Wärme- u. Kälteversorgung	4	117 722	.	.
E	Wasserversorgung; Abwasser- u. Abfallentsorgung, Beseitigung von Umweltverschmutzungen	26	182 033	16	254 271	7	259 846	3	165 667
36	Wasserversorgung	7	42 937
37	Abwasserentsorgung	3	20 812	-	-
37.00.1	Betrieb der Sammelkanalisation	-	-
37.00.2	Betrieb von Kläranlagen	.	.	-	-	-	-	-	-
38	Sammlung, Behandlung u. Beseitigung von Abfällen; Rückgewinnung	16	118 284	11	181 014
38.1	Sammlung von Abfällen	4	29 538	-	-
38.2	Abfallbehandlung u. -beseitigung	6	46 385	-	-
38.3	Rückgewinnung	6	42 361	7	122 156
39	Beseitigung von Umweltverschmutzungen u. sonstige Entsorgung	-	-	.	.	-	-	-	-
F	Baugewerbe	104	717 069	26	380 937	9	300 930	4	274 911
41	Hochbau	23	151 429	10	140 212
41.1	Erschließung von Grundstücken; Bauträger	5	29 961	.	.	-	-	-	-
41.10.1	Erschließung von unbebauten Grundstücken	.	.	-	-	-	-	-	-
41.10.2	Bauträger für Nichtwohngebäude	-	-	-	-	-	-	-	-
41.10.3	Bauträger für Wohngebäude	-	-	-	-
41.2	Bau von Gebäuden	18	121 468
41.20.1	Bau von Gebäuden (ohne Fertigteilbau)	.	.	7	99 678

WZ 2008 Kode	WZ 2008-Bezeichnung	Steuer- pflichtige	Lieferungen und sonstige Leistungen	Davon in Größenklassen von ... bis unter ... EUR					
				17 501 bis 50 000		50 000 bis 100 000		100 000 bis 250 000	
				Anzahl	1 000 EUR	Anzahl	1 000 EUR	Anzahl	1 000 EUR
41.20.2	Errichtung von Fertigteilbauten	50	44 523	17	544	10	694	7	1 227
42	Tiefbau	323	750 943	24	780	25	1 791	55	9 153
42.1	Bau von Straßen u. Bahnverkehrsstrecken	172	354 847	10	367	12	878	31	5 144
42.11	Bau von Straßen	136	282 178	7	250	.	.	24	3 855
42.12	Bau von Bahnverkehrsstrecken	22	29 052	.	.	-	-	.	.
42.13	Brücken- u. Tunnelbau	14	43 617
42.2	Leitungstiefbau u. Kläranlagenbau	81	103 085	9	266	10	727	18	2 838
42.21	Rohrleitungstiefbau, Brunnen- u. Kläranlagenbau	70	86 283	15	2 341
42.22	Kabelnetzleitungstiefbau	11	16 803	3	497
42.9	Sonstiger Tiefbau	70	293 011	5	147	3	187	6	1 170
42.91	Wasserbau	14	112 449	.	.	-	-	.	.
42.99	Sonstiger Tiefbau a. n. g.	56	180 561	.	.	3	187	.	.
43	Vorbereitende Baustellenarbeiten, Bauinstallation u. sonstiges Ausbaugewerbe	10 793	4 065 463	2 508	85 442	2 379	170 586	2 587	415 818
43.1	Abbrucharbeiten u. vorbereitende Baustellenarbeiten	245	164 361	46	1 615	43	3 130	52	8 483
43.11	Abbrucharbeiten	139	71 289	25	839
43.12	Vorbereitende Baustellenarbeiten	96	86 237	21	776	21	1 486	20	3 261
43.13	Test- u. Suchbohrung	10	6 834	-	-
43.2	Bauinstallation	4 241	1 914 131	874	29 722	871	63 222	1 007	163 380
43.21	Elektroinstallation	1 179	683 953	198	6 823	219	15 763	287	46 194
43.22	Gas-, Wasser-, Heizungs- sowie Lüftungs- u. Klimainstallation	1 467	856 985	136	4 581	234	17 540	407	66 422
43.29	Sonstige Bauinstallation	1 595	373 193	540	18 318	418	29 920	313	50 763
43.29.1	Dämmung gegen Kälte, Wärme, Schall u. Erschütterung	898	207 722	344	11 748	223	15 844	170	27 269
43.29.9	Sonstige Bauinstallation a. n. g.	697	165 470	196	6 570	195	14 076	143	23 494
43.3	Sonstiger Ausbau	4 308	1 057 348	1 191	40 730	1 123	79 610	1 047	165 403
43.31	Anbringen von Stuckaturen, Gipserei u. Verputzerei	103	25 920	24	814	29	2 035	24	3 700
43.32	Bautischlerei u. -schlosserei	936	237 947	207	7 109	230	16 305	265	41 976
43.33	Fußboden-, Fliesen- u. Plattenlegerei, Tapeziererei	1 354	279 361	448	15 228	397	27 898	297	46 239
43.34	Malerei u. Glaserei	757	241 057	175	6 186	173	12 380	188	30 369
43.34.1	Maler- u. Lackierergewerbe	694	210 825	164	5 803	159	11 340	168	27 318
43.34.2	Glasergererbe	63	30 232	11	384	14	1 039	20	3 051
43.39	Sonstiger Ausbau a. n. g.	1 158	273 062	337	11 393	294	20 992	273	43 118
43.9	Sonstige spezialisierte Bautätigkeiten	1 999	929 623	397	13 375	342	24 624	481	78 552
43.91	Dachdeckerei u. Zimmerei	763	341 336	83	2 814	98	7 262	194	32 376
43.91.1	Dachdeckerei u. Bauspenglerei	588	269 358	62	2 124	65	4 724	147	24 645
43.91.2	Zimmerei u. Ingenieurholzbau	175	71 979	21	690	33	2 538	47	7 730
43.99	Sonstige spezialisierte Bautätigkeiten a. n. g.	1 236	588 287	314	10 561	244	17 362	287	46 177
43.99.1	Gerüstbau	112	54 023	7	231	16	1 032	24	4 233
43.99.2	Schornstein-, Feuerungs- u. Industrieofenbau	46	38 862	5	214	5	388	18	3 085
43.99.9	Baugewerbe a. n. g.	1 078	495 402	302	10 116	223	15 942	245	38 859
G	Handel; Instandhaltung u. Reparatur von Kraftfahrzeugen	12 380	13 565 230	2 514	81 495	2 336	170 962	2 869	458 639
45	Handel mit Kraftfahrzeugen; Instandhaltung u. Reparatur von Kfz	2 788	3 116 801	471	15 815	503	36 964	675	109 135
45.1	Handel mit Kraftwagen	1 093	2 513 087	157	5 203	156	11 523	188	31 170
45.11	Handel mit Kfz mit einem Gesamtgewicht von 3,5 t oder weniger	1 057	2 441 972	150	5 010	150	11 121	184	30 480
45.19	Handel mit Kfz mit einem Gesamtgewicht von mehr als 3,5 t	36	71 114	7	193	6	401	4	691
45.2	Instandhaltung u. Reparatur von Kfz	1 177	414 837	202	6 793	250	18 235	335	53 042
45.20.1	Lackieren von Kraftwagen	137	50 429	23	696	18	1 291	41	6 391
45.20.2	Autowaschanlagen	53	6 774	.	.	14	963	15	2 267

WZ 2008 Kode	WZ 2008-Bezeichnung	Davon in Größenklassen von ... bis unter ... EUR							
		250 000 bis 500 000		500 000 bis 1 Mill.		1 Mill. bis 2 Mill.		2 Mill. bis 5 Mill.	
		Anzahl	1 000 EUR	Anzahl	1 000 EUR	Anzahl	1 000 EUR	Anzahl	1 000 EUR
41.20.2	Errichtung von Fertigteilbauten	5	1 771	5	3 222
42	Tiefbau	47	17 416	51	37 195	46	67 011	44	144 941
42.1	Bau von Straßen u. Bahnverkehrsstrecken	26	10 131	25	18 065	24	33 785	24	78 564
42.11	Bau von Straßen	21	8 263	22	15 677	19	27 072	18	58 392
42.12	Bau von Bahnverkehrsstrecken	5	1 867	3	2 388
42.13	Brücken- u. Tunnelbau	-	-	-	-
42.2	Leitungstiefbau u. Kläranlagenbau	8	2 702	14	10 525	9	13 415	8	29 725
42.21	Rohrleitungstiefbau, Brunnen- u. Kläranlagenbau	8	2 702	8	29 725
42.22	Kabelnetzleitungstiefbau	-	-	-	-
42.9	Sonstiger Tiefbau	13	4 583	12	8 606	13	19 811	12	36 652
42.91	Wasserbau	4	1 692	3	10 520
42.99	Sonstiger Tiefbau a. n. g.	9	2 891	9	26 132
43	Vorbereitende Baustellenarbeiten, Bauinstallation u. sonstiges Ausbaugewerbe	1 486	528 216	1 006	701 839	523	721 125	228	664 268
43.1	Abbrucharbeiten u. vorbereitende Baustellenarbeiten	39	13 747	.	.	24	35 086	14	37 912
43.11	Abbrucharbeiten	24	8 523	6	15 657
43.12	Vorbereitende Baustellenarbeiten	11	4 068	9	7 076	6	9 434	.	.
43.13	Test- u. Suchbohrung	4	1 156	-	-
43.2	Bauinstallation	605	215 426	.	.	252	346 274	125	375 693
43.21	Elektroinstallation	174	61 625	.	.	78	108 000	52	148 007
43.22	Gas-, Wasser-, Heizungs- sowie Lüftungs- u. Klimainstallation	278	100 868	211	146 554	127	173 014	54	172 091
43.29	Sonstige Bauinstallation	153	52 933	101	71 580	47	65 261	19	55 595
43.29.1	Dämmung gegen Kälte, Wärme, Schall u. Erschütterung	68	23 634	53	37 792	26	35 919	.	.
43.29.9	Sonstige Bauinstallation a. n. g.	85	29 298	48	33 788	21	29 342	.	.
43.3	Sonstiger Ausbau	499	175 894	280	191 650	120	165 240	32	86 618
43.31	Anbringen von Stuckaturen, Gipserei u. Verputzerei	12	4 175	9	5 990
43.32	Bautischlerei u. -schlosserei	122	42 780	73	50 156	30	41 198	5	12 144
43.33	Fußboden-, Fliesen- u. Plattenlegerei, Tapeziererei	115	40 711	61	41 567	24	34 049	.	.
43.34	Malerei u. Glaserei	115	41 039	62	41 510	.	.	7	18 672
43.34.1	Maler- u. Lackierergewerbe	106	37 794	58	39 208	30	39 414	.	.
43.34.2	Glasergewerbe	9	3 245	4	2 302
43.39	Sonstiger Ausbau a. n. g.	135	47 189	75	52 428	31	43 166	8	23 893
43.9	Sonstige spezialisierte Bautätigkeiten	343	123 149	234	164 433	127	174 524	57	164 044
43.91	Dachdeckerei u. Zimmerei	192	69 810	118	85 242	55	74 763	.	.
43.91.1	Dachdeckerei u. Bauspenglerei	157	57 381	91	66 455	48	65 116	.	.
43.91.2	Zimmerei u. Ingenieurholzbau	35	12 429	27	18 786	7	9 647	.	.
43.99	Sonstige spezialisierte Bautätigkeiten a. n. g.	151	53 339	116	79 191	72	99 761	.	.
43.99.1	Gerüstbau	27	9 835	25	17 450
43.99.2	Schornstein-, Feuerungs- u. Industrieofenbau	6	2 066	5	3 196
43.99.9	Baugewerbe a. n. g.	118	41 438	86	58 545	58	82 648	32	94 495
G	Handel; Instandhaltung u. Reparatur von Kraftfahrzeugen	1 543	546 831	1 071	757 352	859	1 231 145	725	2 245 468
45	Handel mit Kraftfahrzeugen; Instandhaltung u. Reparatur von Kfz	398	141 692	274	193 446	190	274 154	144	445 311
45.1	Handel mit Kraftwagen	124	45 344	112	80 546	124	182 326	113	364 922
45.11	Handel mit Kfz mit einem Gesamtgewicht von 3,5 t oder weniger	120	43 852	109	78 217	116	169 678	.	.
45.19	Handel mit Kfz mit einem Gesamtgewicht von mehr als 3,5 t	4	1 492	3	2 330	8	12 648	.	.
45.2	Instandhaltung u. Reparatur von Kfz	200	69 273	116	80 771	44	62 055	20	52 612
45.20.1	Lackieren von Kraftwagen	22	7 857	.	.	11	15 526	.	.
45.20.2	Autowaschanlagen	6	2 170	.	.	-	-	-	-

WZ 2008 Kode	WZ 2008-Bezeichnung	Steuer- pflichtige	Lieferungen und sonstige Leistungen	Davon in Größenklassen von ... bis unter ... EUR					
				17 501 bis 50 000		50 000 bis 100 000		100 000 bis 250 000	
				Anzahl	1 000 EUR	Anzahl	1 000 EUR	Anzahl	1 000 EUR
45.20.3	Instandhaltung u. Rep. von Kfz bis 3,5 t Gesamtgewicht (ohne Lackierung, Autowäsche)	957	331 731	160	5 444	215	15 723	276	43 811
45.20.4	Instandhaltung u. Rep. von Kfz mit einem Gesamtgewicht von mehr als 3,5 t	30	25 903	.	.	3	258	3	574
45.3	Handel mit Kraftwagenteilen u. -zubehör	395	145 167	87	3 004	78	5 830	117	19 356
45.31	Großhandel mit Kraftwagenteilen u. -zubehör	47	22 851	7	245	3	195	18	2 927
45.32	Einzelhandel mit Kraftwagenteilen u. -zubehör	348	122 316	80	2 760	75	5 635	99	16 429
45.4	Handel mit Krafträdern, Teilen, Zubehör; Instandhaltung u. Reparatur von Krafträdern	123	43 711	25	815	19	1 377	35	5 566
46	Großhandel (ohne Handel mit Kfz)	2 255	5 126 383	483	15 080	413	29 956	410	64 961
46.1	Handelsvermittlung	1 008	295 997	346	10 575	254	18 162	209	32 067
46.11	Handelsvermittlung von landwirtschaft- lichen Grundstoffen, lebenden Tieren, textilen Rohstoffen, Halbwaren	.	.	8	277	8	499	3	542
46.12	Handelsvermittlung von Brennstoffen, Erzen, Metallen u. technischen Chemikalien	.	.	11	345	6	486	4	631
46.13	Handelsvermittlung von Holz, Baustoffen u. Anstrichmitteln	103	23 602	33	1 018	27	1 845	18	2 843
46.14	Handelsvermittlung von Maschinen, technischem Bedarf, Wasser- u. Luftfahrzeugen	166	65 778	45	1 357	33	2 614	43	6 254
46.15	Handelsvermittlung von Möbeln, Einrich- tungs-, Haushaltsgegenständen, Eisen-, Metallwaren	120	25 116	31	939	32	2 285	31	4 595
46.16	Handelsvermittlung von Textilien, Beklei- dung, Schuhen u. Lederwaren	52	7 437	13	339	16	1 197	14	2 203
46.17	Handelsvermittlung von Nahrungsmitteln, Getränken u. Tabakwaren	54	3 912	30	984	16	1 107	5	702
46.18	Handelsvermittlung von sonstigen Waren	341	61 616	132	4 115	94	6 562	64	9 918
46.19	Handelsvermittlung von Waren ohne ausgeprägten Schwerpunkt	117	28 047	43	1 200	22	1 568	27	4 378
46.2	Großhandel mit landwirtschaftlichen Grundstoffen u. lebenden Tieren	106	735 940	12	368	16	1 206	18	3 028
46.21	Großhandel mit Getreide, Rohtabak, Saatgut, Futtermitteln	61	594 535	5	137	5	405	10	1 475
46.22	Großhandel mit Blumen u. Pflanzen	27	93 586	.	.	6	463	5	975
46.23	Großhandel mit lebenden Tieren	18	47 819	.	.	5	338	3	578
46.3	Großhandel mit Nahrungs-, Genuss- mitteln, Getränken u. Tabakwaren	143	484 911	11	347	15	1 104	22	3 794
46.31	Großhandel mit Obst, Gemüse u. Kartoffeln	22	47 490	3	559
46.32	Großhandel mit Fleisch u. Fleischwaren	13	76 536	-	-	-	-	4	593
46.33	Großhandel mit Milch, Milcherzeug- nissen, Eiern, Speiseölen, -fetten	.	.	-	-	-	-	.	.
46.34	Großhandel mit Getränken	56	185 580	4	123	6	413	9	1 511
46.36	Großhandel mit Zucker, Süßwaren u. Backwaren	5	24 801	.	.	-	-	-	-
46.37	Großhandel mit Kaffee, Tee, Kakao u. Gewürzen	-	-	-	-
46.38	Großhandel mit sonstigen Nahrungs- u. Genussmitteln	20	26 914	.	.	4	322	.	.
46.39	Großhandel mit Nahrungs-, Genussmit- teln, Getränken, Tabakwaren ohne ausgeprägten Schwerpunkt	17	47 194
46.4	Großhandel mit Gebrauchs- u. Ver- brauchsgütern	211	847 522	23	769	33	2 517	37	5 589
46.41	Großhandel mit Textilien	25	6 447	6	181	5	351	7	1 008
46.42	Großhandel mit Bekleidung und Schuhen	12	15 060	.	.	3	204	4	558
46.43	Großhandel mit Foto- u. optischen Erzeugnissen, elektrischen Haushalts- u. Geräten der Unterhaltungselektronik	36	55 258	4	145	7	545	6	881

WZ 2008 Kode	WZ 2008-Bezeichnung	Davon in Größenklassen von ... bis unter ... EUR							
		250 000 bis 500 000		500 000 bis 1 Mill.		1 Mill. bis 2 Mill.		2 Mill. bis 5 Mill.	
		Anzahl	1 000 EUR	Anzahl	1 000 EUR	Anzahl	1 000 EUR	Anzahl	1 000 EUR
45.20.3	Instandhaltung u. Rep. von Kfz bis 3,5 t Gesamtgewicht (ohne Lackierung, Autowäsche)	166	57 081	88	61 825	27	37 947	.	.
45.20.4	Instandhaltung u. Rep. von Kfz mit einem Gesamtgewicht von mehr als 3,5 t	6	2 166	7	4 442	6	8 582	.	.
45.3	Handel mit Kraftwagenteilen u. -zubehör	55	20 386	30	20 965	18	24 846	6	14 604
45.31	Großhandel mit Kraftwagenteilen u. -zubehör	9	3 597	6	3 954
45.32	Einzelhandel mit Kraftwagenteilen u. -zubehör	46	16 789	24	17 011
45.4	Handel mit Krafrädern, Teilen, Zubehör; Instandhaltung u. Reparatur von Krafrädern	19	6 689	16	11 164	4	4 927	5	13 173
46	Großhandel (ohne Handel mit Kfz)	260	91 903	220	159 120	161	232 012	150	470 894
46.1	Handelsvermittlung	83	28 964	63	45 162	.	.	13	38 628
46.11	Handelsvermittlung von landwirtschaft- lichen Grundstoffen, lebenden Tieren, textilen Rohstoffen, Halbwaren	4	1 243	.	.	-	-	-	-
46.12	Handelsvermittlung von Brennstoffen, Erzen, Metallen u. technischen Chemikalien	3	969	-	-
46.13	Handelsvermittlung von Holz, Baustoffen u. Anstrichmitteln	10	3 198	12	8 193
46.14	Handelsvermittlung von Maschinen, technischem Bedarf, Wasser- u. Luftfahrzeugen	13	4 432	12	8 631	11	15 116	9	27 373
46.15	Handelsvermittlung von Möbeln, Einrich- tungs-, Haushaltsgegenständen, Eisen-, Metallwaren	13	4 490	9	7 118	4	5 688	-	-
46.16	Handelsvermittlung von Textilien, Beklei- dung, Schuhen u. Lederwaren	.	.	-	-	.	.	-	-
46.17	Handelsvermittlung von Nahrungsmitteln, Getränken u. Tabakwaren	-	-	-	-
46.18	Handelsvermittlung von sonstigen Waren	24	8 963	13	9 338
46.19	Handelsvermittlung von Waren ohne ausgeprägten Schwerpunkt	6	2 443	11	7 956	8	10 501	-	-
46.2	Großhandel mit landwirtschaftlichen Grundstoffen u. lebenden Tieren	9	3 082	5	3 070	8	12 873	16	56 435
46.21	Großhandel mit Getreide, Rohtabak, Saatgut, Futtermitteln	5	7 872	10	33 937
46.22	Großhandel mit Blumen u. Pflanzen
46.23	Großhandel mit lebenden Tieren	.	.	-	-
46.3	Großhandel mit Nahrungs-, Genuss- mitteln, Getränken u. Tabakwaren	24	8 599	16	11 587	15	22 301	18	61 365
46.31	Großhandel mit Obst, Gemüse u. Kartoffeln	.	.	3	2 391	5	7 258	3	12 192
46.32	Großhandel mit Fleisch u. Fleischwaren	.	.	-	-	-	-	.	.
46.33	Großhandel mit Milch, Milcherzeug- nissen, Eiern, Speiseölen, -fetten	-	-	.	.	-	-	.	.
46.34	Großhandel mit Getränken	11	3 667	7	5 499	6	8 719	.	.
46.36	Großhandel mit Zucker, Süßwaren u. Backwaren	-	-	-	-
46.37	Großhandel mit Kaffee, Tee, Kakao u. Gewürzen	.	.	-	-	.	.	-	-
46.38	Großhandel mit sonstigen Nahrungs- u. Genussmitteln	6	2 479	3	1 807
46.39	Großhandel mit Nahrungs-, Genussmit- teln, Getränken, Tabakwaren ohne ausgeprägten Schwerpunkt	-	-	.	.
46.4	Großhandel mit Gebrauchs- u. Ver- brauchsgütern	28	10 072	33	22 571	18	26 033	21	64 224
46.41	Großhandel mit Textilien	3	901	-	-
46.42	Großhandel mit Bekleidung und Schuhen	-	-	.	.
46.43	Großhandel mit Foto- u. optischen Erzeugnissen, elektrischen Haushalts- u. Geräten der Unterhaltungselektronik	6	2 344	3	1 943	3	5 038	4	13 529

WZ 2008 Kode	WZ 2008-Bezeichnung	Davon in Größenklassen von ... bis unter ... EUR							
		5 Mill. bis 10 Mill.		10 Mill. bis 25 Mill.		25 Mill. bis 50 Mill.		50 Mill. und mehr	
		Anzahl	1 000 EUR	Anzahl	1 000 EUR	Anzahl	1 000 EUR	Anzahl	1 000 EUR
45.20.3	Instandhaltung u. Rep. von Kfz bis 3,5 t Gesamtgewicht (ohne Lackierung, Autowäsche)	8	51 641	.	.	-	-	-	-
45.20.4	Instandhaltung u. Rep. von Kfz mit einem Gesamtgewicht von mehr als 3,5 t	.	.	-	-	-	-	-	-
45.3	Handel mit Kraftwagenteilen u. -zubehör	-	-	-	-
45.31	Großhandel mit Kraftwagenteilen u. -zubehör	.	.	-	-	-	-	-	-
45.32	Einzelhandel mit Kraftwagenteilen u. -zubehör	-	-	-	-
45.4	Handel mit Krafträdern, Teilen, Zubehör; Instandhaltung u. Reparatur von Krafträdern	-	-	-	-	-	-	-	-
46	Großhandel (ohne Handel mit Kfz)	66	453 995	49	747 973	23	795 529	20	2 064 958
46.1	Handelsvermittlung	-	-	-	-	-	-	.	.
46.11	Handelsvermittlung von landwirtschaft- lichen Grundstoffen, lebenden Tieren, textilen Rohstoffen, Halbwaren	-	-	-	-	-	-	-	-
46.12	Handelsvermittlung von Brennstoffen, Erzen, Metallen u. technischen Chemikalien	-	-	-	-	-	-	.	.
46.13	Handelsvermittlung von Holz, Baustoffen u. Anstrichmitteln	-	-	-	-	-	-	-	-
46.14	Handelsvermittlung von Maschinen, technischem Bedarf, Wasser- u. Luftfahrzeugen	-	-	-	-	-	-	-	-
46.15	Handelsvermittlung von Möbeln, Einrich- tungs-, Haushaltsgegenständen, Eisen-, Metallwaren	-	-	-	-	-	-	-	-
46.16	Handelsvermittlung von Textilien, Beklei- dung, Schuhen u. Lederwaren	-	-	-	-	-	-	-	-
46.17	Handelsvermittlung von Nahrungsmitteln, Getränken u. Tabakwaren	-	-	-	-	-	-	-	-
46.18	Handelsvermittlung von sonstigen Waren	-	-	-	-	-	-	-	-
46.19	Handelsvermittlung von Waren ohne ausgeprägten Schwerpunkt	-	-	-	-	-	-	-	-
46.2	Großhandel mit landwirtschaftlichen Grundstoffen u. lebenden Tieren	6	41 209	12	184 372
46.21	Großhandel mit Getreide, Rohtabak, Saatgut, Futtermitteln	.	.	9	131 375
46.22	Großhandel mit Blumen u. Pflanzen	-	-
46.23	Großhandel mit lebenden Tieren
46.3	Großhandel mit Nahrungs-, Genuss- mitteln, Getränken u. Tabakwaren	11	76 811	7	121 614
46.31	Großhandel mit Obst, Gemüse u. Kartoffeln	-	-	-	-
46.32	Großhandel mit Fleisch u. Fleischwaren	.	.	3	53 794	-	-	-	-
46.33	Großhandel mit Milch, Milcherzeug- nissen, Eiern, Speiseölen, -fetten	-	-	.	.	-	-	.	.
46.34	Großhandel mit Getränken	.	.	-	-
46.36	Großhandel mit Zucker, Süßwaren u. Backwaren	-	-	.	.	-	-	-	-
46.37	Großhandel mit Kaffee, Tee, Kakao u. Gewürzen	-	-	-	-	-	-	-	-
46.38	Großhandel mit sonstigen Nahrungs- u. Genussmitteln	.	.	-	-	-	-	-	-
46.39	Großhandel mit Nahrungs-, Genussmit- teln, Getränken, Tabakwaren ohne ausgeprägten Schwerpunkt	4	23 913	.	.	-	-	-	-
46.4	Großhandel mit Gebrauchs- u. Ver- brauchsgütern	6	37 264	3	54 050	5	154 803	4	469 630
46.41	Großhandel mit Textilien	-	-	-	-	-	-	-	-
46.42	Großhandel mit Bekleidung und Schuhen	.	.	-	-	-	-	-	-
46.43	Großhandel mit Foto- u. optischen Erzeugnissen, elektrischen Haushalts- u. Geräten der Unterhaltungselektronik	-	-	-	-

WZ 2008 Kode	WZ 2008-Bezeichnung	Steuer- pflichtige	Lieferungen und sonstige Leistungen	Davon in Größenklassen von ... bis unter ... EUR					
				17 501 bis 50 000		50 000 bis 100 000		100 000 bis 250 000	
				Anzahl	1 000 EUR	Anzahl	1 000 EUR	Anzahl	1 000 EUR
46.44	Großhandel mit keramischen Erzeugnissen, Glaswaren u. Reinigungsmitteln	22	27 754	3	101	4	326	5	919
46.45	Großhandel mit kosmetischen Erzeugnissen u. Körperpflegemitteln	10	146 126	-	-	-	-	4	556
46.46	Großhandel mit pharmazeutischen, medizinischen u. orthopädischen Erzeugnissen	31	193 772
46.47	Großhandel mit Möbeln, Teppichen, Lampen u. Leuchten	14	11 482
46.48	Großhandel mit Uhren u. Schmuck	9	10 776	-	-	-	-	.	.
46.49	Großhandel mit sonstigen Gebrauchs- u. Verbrauchsgütern	52	380 846	5	160	7	568	4	545
46.49.1	Großhandel mit Spielwaren u. Musikinstrumenten	6	5 407	-	-	.	.	-	-
46.49.2	Großhandel mit Fahrrädern, Zubehör, Sport-, Campingartikeln (ohne Campingmöbel)	9	6 224
46.49.3	Großhandel mit Lederwaren, Reisegepäck, Geschenk- u. Werbeartikeln	7	4 651	-	-
46.49.4	Großhandel mit Papier, Schreibwaren, Bürobedarf, Büchern, Zeitschriften	19	354 140	.	.	3	274	-	-
46.49.5	Großhandel mit nicht elektrischen Haushaltsgegenständen aus Metall, sonstigen Gebrauchsgütern a. n. g.	11	10 424	-	-	-	-	.	.
46.5	Großhandel mit Geräten der Informations- u. Kommunikationstechnik	32	48 531	5	174	6	468	4	686
46.51	Großhandel mit Datenverarbeitungsgeräten, peripheren Geräten u. Software	15	23 228	4	686
46.52	Großhandel mit elektronischen Bauteilen u. Telekommunikationsgeräten	17	25 303	-	-
46.6	Großhandel mit sonstigen Maschinen, Ausrüstungen u. Zubehör	275	565 399	27	851	33	2 490	34	5 512
46.61	Großhandel mit landwirtschaftlichen Maschinen u. Geräten	74	285 798	4	108	6	441	7	1 177
46.62	Großhandel mit Werkzeugmaschinen	20	17 381	3	415
46.63	Großhandel mit Bergwerks-, Bau- u. Baustoffmaschinen	26	60 581	3	89	3	197	3	367
46.64	Großhandel mit Textil-, Näh- u. Strickmaschinen	3	403	.	.	-	-	.	.
46.65	Großhandel mit Büromöbeln	5	9 989	-	-	-	-	-	-
46.66	Großhandel mit sonstigen Büromaschinen u. -einrichtungen	17	12 149	3	92
46.69	Großhandel mit sonstigen Maschinen u. Ausrüstungen	130	179 097	13	428	18	1 429	18	3 064
46.7	Sonstiger Großhandel	405	2 055 134	46	1 599	42	3 016	73	12 270
46.71	Großhandel mit festen Brennstoffen u. Mineralölerzeugnissen	44	1 045 469
46.71.1	Großhandel mit festen Brennstoffen	5	682	-	-
46.71.2	Großhandel mit Mineralölerzeugnissen	39	1 044 788	.	.	-	-	.	.
46.72	Großhandel mit Erzen, Metallen u. Metallhalbzeug	14	51 246	.	.	-	-	.	.
46.73	Großhandel mit Holz, Baustoffen, Anstrichmitteln u. Sanitärkeramik	178	643 704	16	526	17	1 253	34	5 821
46.74	Großhandel mit Metall- u. Kunststoffwaren für Bauzwecke, Installationsbedarf für Gas, Wasser, Heizung	65	175 795	8	300	5	373	15	2 762
46.74.1	Großhandel mit Werkzeugen u. Klein-eisenwaren	45	158 555	3	111	.	.	12	2 343
46.74.2	Großhandel mit Installationsbedarf für Gas, Wasser u. Heizung	12	15 075	.	.	-	-	.	.
46.74.3	Großhandel mit Metall- u. Kunststoffwaren für Bauzwecke	8	2 165
46.75	Großhandel mit chemischen Erzeugnissen	24	58 095	4	572
46.76	Großhandel mit sonstigen Halbwaren	6	3 355	-	-

WZ 2008 Kode	WZ 2008-Bezeichnung	Davon in Größenklassen von ... bis unter ... EUR							
		250 000 bis 500 000		500 000 bis 1 Mill.		1 Mill. bis 2 Mill.		2 Mill. bis 5 Mill.	
		Anzahl	1 000 EUR	Anzahl	1 000 EUR	Anzahl	1 000 EUR	Anzahl	1 000 EUR
46.44	Großhandel mit keramischen Erzeugnissen, Glaswaren u. Reinigungsmitteln	.	.	5	3 647
46.45	Großhandel mit kosmetischen Erzeugnissen u. Körperpflegemitteln	-	-	.	.
46.46	Großhandel mit pharmazeutischen, medizinischen u. orthopädischen Erzeugnissen	3	1 174	7	4 329	.	.	6	18 173
46.47	Großhandel mit Möbeln, Teppichen, Lampen u. Leuchten	.	.	4	2 646	-	-	.	.
46.48	Großhandel mit Uhren u. Schmuck	.	.	-	-	-	-	3	9 361
46.49	Großhandel mit sonstigen Gebrauchs- u. Verbrauchsgütern	7	2 467	10	7 214	9	12 131	.	.
46.49.1	Großhandel mit Spielwaren u. Musikinstrumenten
46.49.2	Großhandel mit Fahrrädern, Zubehör, Sport-, Campingartikeln (ohne Campingmöbel)
46.49.3	Großhandel mit Lederwaren, Reisegepäck, Geschenk- u. Werbeartikeln
46.49.4	Großhandel mit Papier, Schreibwaren, Bürobedarf, Büchern, Zeitschriften	-	-	6	4 048	.	.	-	-
46.49.5	Großhandel mit nicht elektrischen Haushaltsgegenständen aus Metall, sonstigen Gebrauchsgütern a. n. g.	3	1 075	.	.	3	4 142	.	.
46.5	Großhandel mit Geräten der Informations- u. Kommunikationstechnik	4	1 615	5	3 437	.	.	3	10 432
46.51	Großhandel mit Datenverarbeitungsgeräten, peripheren Geräten u. Software	-	-	.	.
46.52	Großhandel mit elektronischen Bauteilen u. Telekommunikationsgeräten
46.6	Großhandel mit sonstigen Maschinen, Ausrüstungen u. Zubehör	43	15 577	39	29 178	37	53 386	37	114 361
46.61	Großhandel mit landwirtschaftlichen Maschinen u. Geräten	6	2 027	12	9 087	17	25 082	10	32 914
46.62	Großhandel mit Werkzeugmaschinen	3	3 665	4	10 098
46.63	Großhandel mit Bergwerks-, Bau- u. Baustoffmaschinen	6	2 253	.	.	3	3 939	.	.
46.64	Großhandel mit Textil-, Näh- u. Strickmaschinen	-	-	-	-	-	-	-	-
46.65	Großhandel mit Büromöbeln	-	-	.	.
46.66	Großhandel mit sonstigen Büromaschinen u. -einrichtungen	3	1 102	3	2 368	-	-	3	8 237
46.69	Großhandel mit sonstigen Maschinen u. Ausrüstungen	24	8 690	19	13 909	14	20 701	14	39 404
46.7	Sonstiger Großhandel	58	19 840	53	40 160	37	52 872	35	102 155
46.71	Großhandel mit festen Brennstoffen u. Mineralölerzeugnissen	4	5 597	3	9 368
46.71.1	Großhandel mit festen Brennstoffen	-	-	-	-	-	-	-	-
46.71.2	Großhandel mit Mineralölerzeugnissen	4	5 597	3	9 368
46.72	Großhandel mit Erzen, Metallen u. Metallhalbzeug	-	-	.	.	3	4 541	4	13 554
46.73	Großhandel mit Holz, Baustoffen, Anstrichmitteln u. Sanitärkeramik	31	10 852	24	18 146	16	24 173	16	49 541
46.74	Großhandel mit Metall- u. Kunststoffwaren für Bauzwecke, Installationsbedarf für Gas, Wasser, Heizung	11	3 729	10	7 809	5	6 425	5	12 320
46.74.1	Großhandel mit Werkzeugen u. Klein-eisenwaren	.	.	5	3 954
46.74.2	Großhandel mit Installationsbedarf für Gas, Wasser u. Heizung	-	-	5	3 855
46.74.3	Großhandel mit Metall- u. Kunststoffwaren für Bauzwecke	.	.	-	-	.	.	-	-
46.75	Großhandel mit chemischen Erzeugnissen	4	1 321	4	2 745
46.76	Großhandel mit sonstigen Halbwaren	.	.	-	-	.	.	-	-

WZ 2008 Kode	WZ 2008-Bezeichnung	Steuer- pflichtige	Lieferungen und sonstige Leistungen	Davon in Größenklassen von ... bis unter ... EUR					
				17 501 bis 50 000		50 000 bis 100 000		100 000 bis 250 000	
		Anzahl	1 000 EUR	Anzahl	1 000 EUR	Anzahl	1 000 EUR	Anzahl	1 000 EUR
46.77	Großhandel mit Altmaterialien u. Reststoffen	74	77 471	16	584	15	1 095	13	1 933
46.9	Großhandel ohne ausgeprägten Schwerpunkt	75	92 950	13	397	14	993	13	2 015
47	Einzelhandel (ohne Handel mit Kfz)	7 337	5 322 046	1 560	50 599	1 420	104 042	1 784	284 543
47.1	Einzelhandel mit Waren verschiedener Art (in Verkaufsräumen)	898	1 254 250	199	6 150	183	13 280	215	34 715
47.11	Einzelhandel mit Waren verschiedener Art, Hauptrichtung Nahrungsmittel, Getränke, Tabak	396	1 027 487	50	1 526	67	4 826	89	14 282
47.19	Sonstiger Einzelhandel mit Waren verschiedener Art	502	226 764	149	4 624	116	8 454	126	20 433
47.2	Einzelhandel mit Nahrungs- u. Genussmitteln, Getränken, Tabakwaren (in Verkaufsräumen)	666	326 493	106	3 773	141	10 668	219	36 493
47.21	Einzelhandel mit Obst, Gemüse u. Kartoffeln	89	30 278	7	282	28	2 065	39	6 171
47.22	Einzelhandel mit Fleisch u. Fleischwaren	98	48 386	6	194	10	731	30	4 967
47.23	Einzelhandel mit Fisch, Meeresfrüchten u. Fischerzeugnissen	15	1 686	7	1 130
47.24	Einzelhandel mit Back- u. Süßwaren	89	23 071	12	458	28	2 047	24	3 987
47.25	Einzelhandel mit Getränken	172	38 669	43	1 484	36	2 737	56	9 158
47.26	Einzelhandel mit Tabakwaren	43	25 238	14	2 876
47.29	Sonstiger Einzelhandel mit Nahrungs- u. Genussmitteln	160	159 166	35	1 258	32	2 511	49	8 204
47.3	Einzelhandel mit Motorenkraftstoffen (Tankstellen)	247	410 965	.	.	3	231	8	1 359
47.30.1	Einzelhandel in fremdem Namen mit Motorkraftstoffen (Agenturtankstellen)	206	342 108	.	.	3	231	.	.
47.30.2	Einzelhandel in eigenem Namen mit Motorkraftstoffen (Freie Tankstellen)	41	68 857	-	-	-	-	.	.
47.4	Einzelhandel mit Geräten der Informations- u. Kommunikationstechnik (in Verkaufsräumen)	417	155 183	94	3 126	87	6 544	116	18 862
47.41	Einzelhandel mit Datenverarbeitungsgeräten, peripheren Geräten u. Software	210	76 587	54	1 843	45	3 374	50	8 161
47.42	Einzelhandel mit Telekommunikationsgeräten	80	20 569	15	470	17	1 198	28	4 495
47.43	Einzelhandel mit Geräten der Unterhaltungselektronik	127	58 027	25	812	25	1 972	38	6 205
47.5	Einzelhandel mit sonstigen Haushaltsgeräten, Textilien, Heimwerker-, Einrichtungsbedarf (in Verkaufsräumen)	1 021	509 691	246	7 781	195	14 174	244	38 106
47.51	Einzelhandel mit Textilien	275	51 283	96	3 051	80	6 025	59	9 044
47.52	Einzelhandel mit Metallwaren, Anstrichmitteln, Bau- u. Heimwerkerbedarf	276	217 156	51	1 718	40	2 898	68	10 744
47.52.1	Einzelhandel mit Metall- u. Kunststoffwaren a. n. g.	92	36 868	22	747	10	791	25	4 076
47.52.3	Einzelhandel mit Anstrichmitteln, Bau- u. Heimwerkerbedarf	184	180 287	29	971	30	2 107	43	6 668
47.53	Einzelhandel mit Vorhängen, Teppichen, Fußbodenbelägen u. Tapeten	60	18 835	18	555	9	589	13	2 216
47.54	Einzelhandel mit elektrischen Haushaltsgeräten	166	82 388	39	1 234	21	1 496	45	6 681
47.59	Einzelhandel mit Möbeln, Einrichtungsgegenständen u. sonstiger Hausrat	244	140 029	42	1 223	45	3 167	59	9 423
47.59.1	Einzelhandel mit Wohnmöbeln	145	115 180	14	405	23	1 551	31	5 076
47.59.2	Einzelhandel mit keramischen Erzeugnissen u. Glaswaren	23	6 179	6	195	5	363	8	1 151
47.59.3	Einzelhandel mit Musikinstrumenten u. Musikalien	21	3 750	5	128	4	294	7	1 281
47.59.9	Einzelhandel mit Haushaltsgegenständen a. n. g.	55	14 920	17	494	13	959	13	1 914
47.6	Einzelhandel mit Verlagsprodukten, Sportausrüstungen u. Spielwaren (in Verkaufsräumen)	493	154 440	.	.	85	6 146	157	25 287

WZ 2008 Kode	WZ 2008-Bezeichnung	Davon in Größenklassen von ... bis unter ... EUR							
		250 000 bis 500 000		500 000 bis 1 Mill.		1 Mill. bis 2 Mill.		2 Mill. bis 5 Mill.	
		Anzahl	1 000 EUR	Anzahl	1 000 EUR	Anzahl	1 000 EUR	Anzahl	1 000 EUR
46.77	Großhandel mit Altmaterialien u. Reststoffen	9	2 716	9	6 392	5	7 185	.	.
46.9	Großhandel ohne ausgeprägten Schwerpunkt	11	4 154	6	3 954	5	7 631	7	23 293
47	Einzelhandel (ohne Handel mit Kfz)	885	313 236	577	404 785	508	724 979	431	1 329 263
47.1	Einzelhandel mit Waren verschiedener Art (in Verkaufsräumen)	101	35 649	48	32 966	27	37 234	63	225 039
47.11	Einzelhandel mit Waren verschiedener Art, Hauptrichtung Nahrungsmittel, Getränke, Tabak	45	15 787	24	16 132	12	17 477	55	202 201
47.19	Sonstiger Einzelhandel mit Waren verschiedener Art	56	19 862	24	16 835	15	19 757	8	22 837
47.2	Einzelhandel mit Nahrungs- u. Genussmitteln, Getränken, Tabakwaren (in Verkaufsräumen)	102	36 715	65	44 270	10	13 858	10	31 115
47.21	Einzelhandel mit Obst, Gemüse u. Kartoffeln	10	3 439	-	-
47.22	Einzelhandel mit Fleisch u. Fleischwaren	28	10 385	17	10 905	3	4 120	.	.
47.23	Einzelhandel mit Fisch, Meeresfrüchten u. Fischerzeugnissen	-	-	-	-	-	-	-	-
47.24	Einzelhandel mit Back- u. Süßwaren	12	3 940	9	6 384
47.25	Einzelhandel mit Getränken	20	7 203	.	.	-	-	.	.
47.26	Einzelhandel mit Tabakwaren	15	5 332	9	6 758
47.29	Sonstiger Einzelhandel mit Nahrungs- u. Genussmitteln	17	6 416	13	8 222	.	.	4	11 732
47.3	Einzelhandel mit Motorenkraftstoffen (Tankstellen)	18	7 311	72	55 812	98	140 682	.	.
47.30.1	Einzelhandel in fremdem Namen mit Motorkraftstoffen (Agenturtankstellen)	.	.	63	48 503	81	116 313	33	90 434
47.30.2	Einzelhandel in eigenem Namen mit Motorkraftstoffen (Freie Tankstellen)	.	.	9	7 310	17	24 369	.	.
47.4	Einzelhandel mit Geräten der Informations- u. Kommunikationstechnik (in Verkaufsräumen)	57	19 831	30	20 443	.	.	8	21 359
47.41	Einzelhandel mit Datenverarbeitungsgeräten, peripheren Geräten u. Software	31	11 176	14	10 143	10	13 570	.	.
47.42	Einzelhandel mit Telekommunikationsgeräten	9	3 312	7	4 952
47.43	Einzelhandel mit Geräten der Unterhaltungselektronik	17	5 343	9	5 349	8	11 717	.	.
47.5	Einzelhandel mit sonstigen Haushaltsgeräten, Textilien, Heimwerker-, Einrichtungsbedarf (in Verkaufsräumen)	142	50 273	91	62 444	54	74 217	37	115 542
47.51	Einzelhandel mit Textilien	26	8 933	7	5 702	4	5 867	.	.
47.52	Einzelhandel mit Metallwaren, Anstrichmitteln, Bau- u. Heimwerkerbedarf	48	17 876	28	19 161	17	23 144	17	58 403
47.52.1	Einzelhandel mit Metall- u. Kunststoffwaren a. n. g.	16	6 332	12	8 100	4	5 760	3	11 062
47.52.3	Einzelhandel mit Anstrichmitteln, Bau- u. Heimwerkerbedarf	32	11 543	16	11 061	13	17 384	14	47 341
47.53	Einzelhandel mit Vorhängen, Teppichen, Fußbodenbelägen u. Tapeten	9	3 255	4	2 567	7	9 653	-	-
47.54	Einzelhandel mit elektrischen Haushaltsgeräten	33	11 044	18	12 294	5	7 655	.	.
47.59	Einzelhandel mit Möbeln, Einrichtungsgegenständen u. sonstiger Hausrat	26	9 166	34	22 719	21	27 898	14	41 665
47.59.1	Einzelhandel mit Wohnmöbeln	17	6 003	29	19 151
47.59.2	Einzelhandel mit keramischen Erzeugnissen u. Glaswaren	.	.	-	-	.	.	-	-
47.59.3	Einzelhandel mit Musikinstrumenten u. Musikalien	-	-	-	-
47.59.9	Einzelhandel mit Haushaltsgegenständen a. n. g.	4	1 506
47.6	Einzelhandel mit Verlagsprodukten, Sportausrüstungen u. Spielwaren (in Verkaufsräumen)	91	32 231	42	29 756	23	30 503	6	17 345

WZ 2008 Kode	WZ 2008-Bezeichnung	Davon in Größenklassen von ... bis unter ... EUR							
		5 Mill. bis 10 Mill.		10 Mill. bis 25 Mill.		25 Mill. bis 50 Mill.		50 Mill. und mehr	
		Anzahl	1 000 EUR	Anzahl	1 000 EUR	Anzahl	1 000 EUR	Anzahl	1 000 EUR
46.77	Großhandel mit Altmaterialien u. Reststoffen	.	.	-	-	.	.	-	-
46.9	Großhandel ohne ausgeprägten Schwerpunkt	-	-	-	-
47	Einzelhandel (ohne Handel mit Kfz)	113	756 290	43	600 484	12	414 172	4	339 652
47.1	Einzelhandel mit Waren verschiedener Art (in Verkaufsräumen)	38	252 281	18	262 834
47.11	Einzelhandel mit Waren verschiedener Art, Hauptrichtung Nahrungsmittel, Getränke, Tabak	35	230 243	.	.	3	114 858	.	.
47.19	Sonstiger Einzelhandel mit Waren verschiedener Art	3	22 038	-	-
47.2	Einzelhandel mit Nahrungs- u. Genussmitteln, Getränken, Tabakwaren (in Verkaufsräumen)	9	59 029	-	-
47.21	Einzelhandel mit Obst, Gemüse u. Kartoffeln	.	.	-	-	-	-	-	-
47.22	Einzelhandel mit Fleisch u. Fleischwaren	.	.	-	-	-	-	-	-
47.23	Einzelhandel mit Fisch, Meeresfrüchten u. Fischerzeugnissen	-	-	-	-	-	-	-	-
47.24	Einzelhandel mit Back- u. Süßwaren	-	-	-	-	-	-	-	-
47.25	Einzelhandel mit Getränken	-	-	-	-	-	-	-	-
47.26	Einzelhandel mit Tabakwaren	.	.	-	-	-	-	-	-
47.29	Sonstiger Einzelhandel mit Nahrungs- u. Genussmitteln	-	-
47.3	Einzelhandel mit Motorenkraftstoffen (Tankstellen)	.	.	-	-	-	-	.	.
47.30.1	Einzelhandel in fremdem Namen mit Motorkraftstoffen (Agenturtankstellen)	.	.	-	-	-	-	.	.
47.30.2	Einzelhandel in eigenem Namen mit Motorkraftstoffen (Freie Tankstellen)	.	.	-	-	-	-	-	-
47.4	Einzelhandel mit Geräten der Informations- u. Kommunikationstechnik (in Verkaufsräumen)	-	-	-	-
47.41	Einzelhandel mit Datenverarbeitungsgeräten, peripheren Geräten u. Software	-	-	-	-
47.42	Einzelhandel mit Telekommunikationsgeräten	-	-	-	-	-	-	-	-
47.43	Einzelhandel mit Geräten der Unterhaltungselektronik	-	-	-	-
47.5	Einzelhandel mit sonstigen Haushaltsgeräten, Textilien, Heimwerker-, Einrichtungsbedarf (in Verkaufsräumen)	7	47 717	-	-
47.51	Einzelhandel mit Textilien	.	.	-	-	-	-	-	-
47.52	Einzelhandel mit Metallwaren, Anstrichmitteln, Bau- u. Heimwerkerbedarf	4	27 664	-	-
47.52.1	Einzelhandel mit Metall- u. Kunststoffwaren a. n. g.	-	-	-	-	-	-	-	-
47.52.3	Einzelhandel mit Anstrichmitteln, Bau- u. Heimwerkerbedarf	4	27 664	-	-
47.53	Einzelhandel mit Vorhängen, Teppichen, Fußbodenbelägen u. Tapeten	-	-	-	-	-	-	-	-
47.54	Einzelhandel mit elektrischen Haushaltsgeräten	-	-	-	-	.	.	-	-
47.59	Einzelhandel mit Möbeln, Einrichtungsgegenständen u. sonstiger Hausrat	-	-	-	-
47.59.1	Einzelhandel mit Wohnmöbeln	-	-	-	-
47.59.2	Einzelhandel mit keramischen Erzeugnissen u. Glaswaren	-	-	-	-	-	-	-	-
47.59.3	Einzelhandel mit Musikinstrumenten u. Musikalien	-	-	-	-	-	-	-	-
47.59.9	Einzelhandel mit Haushaltsgegenständen a. n. g.	-	-	-	-	-	-	-	-
47.6	Einzelhandel mit Verlagsprodukten, Sportausrüstungen u. Spielwaren (in Verkaufsräumen)	-	-	.	.	-	-	-	-

WZ 2008 Kode	WZ 2008-Bezeichnung	Steuer- pflichtige	Lieferungen und sonstige Leistungen	Davon in Größenklassen von ... bis unter ... EUR					
				17 501 bis 50 000		50 000 bis 100 000		100 000 bis 250 000	
				Anzahl	1 000 EUR	Anzahl	1 000 EUR	Anzahl	1 000 EUR
47.61	Einzelhandel mit Büchern	68	22 213	8	297	5	356	27	4 670
47.62	Einzelhandel mit Zeitschriften, Zeitungen, Schreibwaren u. Bürobedarf	176	47 820	28	983	33	2 413	53	8 491
47.62.1	Einzelhandel mit Zeitschriften u. Zeitungen	71	27 928	6	200	8	578	20	3 287
47.62.2	Einzelhandel mit Schreib- u. Papierwaren, Schul- u. Büroartikeln	105	19 892	22	783	25	1 834	33	5 204
47.63	Einzelhandel mit bespielten Ton- u. Bildträgern	5	572	-	-
47.64	Einzelhandel mit Fahrrädern, Sport- u. Campingartikeln	207	76 748	40	1 376	42	2 979	62	9 837
47.64.1	Einzelhandel mit Fahrrädern, Fahrradteilen u. -zubehör	123	36 365	24	862	.	.	47	7 436
47.64.2	Einzelhandel mit Sport- u. Campingartikeln (ohne Campingmöbel)	84	40 383	16	514	.	.	15	2 401
47.65	Einzelhandel mit Spielwaren	37	7 087	10	397	.	.	15	2 288
47.7	Einzelhandel mit sonstigen Gütern (in Verkaufsräumen)	2 708	2 122 217	512	16 612	519	38 219	649	102 353
47.71	Einzelhandel mit Bekleidung	366	75 204	90	2 898	74	5 644	122	19 376
47.72	Einzelhandel mit Schuhen u. Lederwaren	119	32 898	21	671	31	2 336	32	4 873
47.72.1	Einzelhandel mit Schuhen	77	24 796	13	395	13	994	22	3 251
47.72.2	Einzelhandel mit Lederwaren u. Reisegepäck	42	8 102	8	276	18	1 342	10	1 622
47.73	Apotheken	494	1 503 157	4	102	.	.	5	934
47.74	Einzelhandel mit medizinischen u. orthopädischen Artikeln	113	130 958	10	325	13	979	24	3 773
47.75	Einzelhandel mit kosmetischen Erzeugnissen u. Körperpflegemitteln	102	18 883	40	1 206	.	.	25	4 349
47.76	Einzelhandel mit Blumen, Düngemitteln, zoologischem Bedarf u. lebenden Tieren	576	146 090	116	3 820	165	12 130	182	28 163
47.76.1	Einzelhandel mit Blumen, Pflanzen, Sämereien u. Düngemitteln	485	110 347	92	3 134	148	10 887	160	24 491
47.76.2	Einzelhandel mit zoologischem Bedarf u. lebenden Tieren	91	35 743	24	686	17	1 243	22	3 672
47.77	Einzelhandel mit Uhren u. Schmuck	111	20 754	25	869	27	1 994	35	5 085
47.78	Sonstiger Einzelhandel in Verkaufsräumen (ohne Antiquitäten u. Gebrauchtwaren)	663	167 180	141	4 689	151	11 224	184	30 238
47.78.1	Augenoptiker	189	63 455	12	439	35	2 690	67	11 309
47.78.2	Einzelhandel mit Foto- u. optischen Erzeugnissen (ohne Augenoptiker)	23	2 911	9	333	.	.	7	979
47.78.3	Einzelhandel mit Kunstgegenständen, Bildern, Briefmarken, Münzen u. Geschenkartikeln	71	12 014	24	789	20	1 515	14	1 966
47.78.9	Sonstiger Einzelhandel a. n. g. (in Verkaufsräumen)	380	88 800	96	3 128	.	.	96	15 984
47.79	Einzelhandel mit Antiquitäten u. Gebrauchtwaren	164	27 093	65	2 032	34	2 204	40	5 560
47.79.1	Einzelhandel mit Antiquitäten u. antiken Teppichen	24	2 137	14	462	3	171	.	.
47.79.2	Antiquariate	4	129	4	129	-	-	-	-
47.79.9	Einzelhandel mit sonstigen Gebrauchtwaren	136	24 827	47	1 442	31	2 033	.	.
47.8	Einzelhandel an Verkaufsständen u. auf Märkten	190	23 458	75	2 417	54	3 888	45	6 819
47.81	Einzelhandel mit Nahrungs-, Genussmitteln, Getränken, Tabakwaren an Verkaufsständen u. auf Märkten	74	13 348	14	425	27	1 999	22	3 478
47.82	Einzelhandel mit Textilien, Bekleidung, Schuhen an Verkaufsständen u. auf Märkten	106	8 714	55	1 797	.	.	23	3 341
47.89	Einzelhandel mit sonstigen Gütern an Verkaufsständen u. auf Märkten	10	1 396	6	196	.	.	-	-
47.9	Einzelhandel, nicht in Verkaufsräumen, an Verkaufsständen oder auf Märkten	697	365 348	239	7 581	153	10 892	131	20 550
47.91	Versand- u. Internet-Einzelhandel	342	160 004	114	3 718	86	6 138	61	9 667

WZ 2008 Kode	WZ 2008-Bezeichnung	Davon in Größenklassen von ... bis unter ... EUR							
		250 000 bis 500 000		500 000 bis 1 Mill.		1 Mill. bis 2 Mill.		2 Mill. bis 5 Mill.	
		Anzahl	1 000 EUR	Anzahl	1 000 EUR	Anzahl	1 000 EUR	Anzahl	1 000 EUR
47.61	Einzelhandel mit Büchern	15	5 113
47.62	Einzelhandel mit Zeitschriften, Zeitungen, Schreibwaren u. Bürobedarf	41	14 504	10	6 795	11	14 634	-	-
47.62.1	Einzelhandel mit Zeitschriften u. Zeitungen	22	7 896	-	-
47.62.2	Einzelhandel mit Schreib- u. Papierwaren, Schul- u. Büroartikeln	19	6 608	-	-
47.63	Einzelhandel mit bespielten Ton- u. Bildträgern	.	.	-	-	-	-	-	-
47.64	Einzelhandel mit Fahrrädern, Sport- u. Campingartikeln	27	9 405	19	13 514
47.64.1	Einzelhandel mit Fahrrädern, Fahrrad- teilen u. -zubehör	12	4 390	8	5 997	.	.	-	-
47.64.2	Einzelhandel mit Sport- u. Campingartikeln (ohne Campingmöbel)	15	5 015	11	7 517	7	9 113	.	.
47.65	Einzelhandel mit Spielwaren	-	-	-	-
47.7	Einzelhandel mit sonstigen Gütern (in Verkaufsräumen)	311	109 901	174	122 214	243	355 316	237	711 092
47.71	Einzelhandel mit Bekleidung	53	18 760	16	10 703
47.72	Einzelhandel mit Schuhen u. Lederwaren	20	6 704	8	5 302	4	5 220	3	7 791
47.72.1	Einzelhandel mit Schuhen	4	5 220	.	.
47.72.2	Einzelhandel mit Lederwaren u. Reise- gepäck	-	-	.	.
47.73	Apotheken	9	3 031	33	26 940	175	262 148	213	644 062
47.74	Einzelhandel mit medizinischen u. orthopädischen Artikeln	21	8 298	22	15 804	13	19 482	4	12 832
47.75	Einzelhandel mit kosmetischen Erzeugnissen u. Körperpflegemitteln	8	2 955	.	.	3	3 655	.	.
47.76	Einzelhandel mit Blumen, Düngemitteln, zoologischem Bedarf u. lebenden Tieren	73	26 074	20	12 762	11	14 940	.	.
47.76.1	Einzelhandel mit Blumen, Pflanzen, Sämereien u. Düngemitteln	56	20 297	16	10 373
47.76.2	Einzelhandel mit zoologischem Bedarf u. lebenden Tieren	17	5 777	4	2 389	.	.	4	10 293
47.77	Einzelhandel mit Uhren u. Schmuck	15	5 003	5	2 779	4	5 025	-	-
47.78	Sonstiger Einzelhandel in Verkaufsräu- men (ohne Antiquitäten u. Gebraucht- waren)	102	35 217	57	39 399	21	28 688	7	17 725
47.78.1	Augenoptiker	44	15 312	20	14 019	7	9 757	4	9 929
47.78.2	Einzelhandel mit Foto- u. optischen Erzeugnissen (ohne Augenoptiker)	-	-	-	-
47.78.3	Einzelhandel mit Kunstgegenständen, Bildern, Briefmarken, Münzen u. Geschenkartikeln	-	-
47.78.9	Sonstiger Einzelhandel a. n. g. (in Ver- kaufsräumen)	50	17 376	31	21 510	.	.	3	7 796
47.79	Einzelhandel mit Antiquitäten u. Ge- brauchtwaren	10	3 858
47.79.1	Einzelhandel mit Antiquitäten u. antiken Teppichen	.	.	-	-	-	-	-	-
47.79.2	Antiquariate	-	-	-	-	-	-	-	-
47.79.9	Einzelhandel mit sonstigen Gebraucht- waren
47.8	Einzelhandel an Verkaufsständen u. auf Märkten	9	3 292	4	2 531
47.81	Einzelhandel mit Nahrungs-, Genuss- mitteln, Getränken, Tabakwaren an Verkaufsständen u. auf Märkten
47.82	Einzelhandel mit Textilien, Bekleidung, Schuhen an Verkaufsständen u. auf Märkten	.	.	-	-	.	.	-	-
47.89	Einzelhandel mit sonstigen Gütern an Verkaufsständen u. auf Märkten	-	-	.	.	-	-	-	-
47.9	Einzelhandel, nicht in Verkaufsräumen, an Verkaufsständen oder auf Märkten	54	18 033	51	34 348	30	41 838	25	83 811
47.91	Versand- u. Internet-Einzelhandel	25	8 534	24	16 484	16	22 673	9	29 774

WZ 2008 Kode	WZ 2008-Bezeichnung	Davon in Größenklassen von ... bis unter ... EUR							
		5 Mill. bis 10 Mill.		10 Mill. bis 25 Mill.		25 Mill. bis 50 Mill.		50 Mill. und mehr	
		Anzahl	1 000 EUR	Anzahl	1 000 EUR	Anzahl	1 000 EUR	Anzahl	1 000 EUR
47.61	Einzelhandel mit Büchern	-	-	-	-	-	-	-	-
47.62	Einzelhandel mit Zeitschriften, Zeitungen, Schreibwaren u. Bürobedarf	-	-	-	-	-	-	-	-
47.62.1	Einzelhandel mit Zeitschriften u. Zeitungen	-	-	-	-	-	-	-	-
47.62.2	Einzelhandel mit Schreib- u. Papierwaren, Schul- u. Büroartikeln	-	-	-	-	-	-	-	-
47.63	Einzelhandel mit bespielten Ton- u. Bildträgern	-	-	-	-	-	-	-	-
47.64	Einzelhandel mit Fahrrädern, Sport- u. Campingartikeln	-	-	-	-	-	-	-	-
47.64.1	Einzelhandel mit Fahrrädern, Fahrradteilen u. -zubehör	-	-	-	-	-	-	-	-
47.64.2	Einzelhandel mit Sport- u. Campingartikeln (ohne Campingmöbel)	-	-	-	-	-	-	-	-
47.65	Einzelhandel mit Spielwaren	-	-	-	-	-	-	-	-
47.7	Einzelhandel mit sonstigen Gütern (in Verkaufsräumen)	47	317 960	12	181 916
47.71	Einzelhandel mit Bekleidung	-	-	-	-	-	-	-	-
47.72	Einzelhandel mit Schuhen u. Lederwaren	-	-	-	-	-	-	-	-
47.72.1	Einzelhandel mit Schuhen	-	-	-	-	-	-	-	-
47.72.2	Einzelhandel mit Lederwaren u. Reisegepäck	-	-	-	-	-	-	-	-
47.73	Apotheken	41	274 599
47.74	Einzelhandel mit medizinischen u. orthopädischen Artikeln	-	-	-	-	-	-	-	-
47.75	Einzelhandel mit kosmetischen Erzeugnissen u. Körperpflegemitteln	-	-	-	-	-	-	-	-
47.76	Einzelhandel mit Blumen, Düngemitteln, zoologischem Bedarf u. lebenden Tieren	-	-	-	-	-	-	-	-
47.76.1	Einzelhandel mit Blumen, Pflanzen, Sämereien u. Düngemitteln	-	-	-	-	-	-	-	-
47.76.2	Einzelhandel mit zoologischem Bedarf u. lebenden Tieren	-	-	-	-	-	-	-	-
47.77	Einzelhandel mit Uhren u. Schmuck	-	-	-	-	-	-	-	-
47.78	Sonstiger Einzelhandel in Verkaufsräumen (ohne Antiquitäten u. Gebrauchtwaren)	-	-	-	-	-	-	-	-
47.78.1	Augenoptiker	-	-	-	-	-	-	-	-
47.78.2	Einzelhandel mit Foto- u. optischen Erzeugnissen (ohne Augenoptiker)	-	-	-	-	-	-	-	-
47.78.3	Einzelhandel mit Kunstgegenständen, Bildern, Briefmarken, Münzen u. Geschenkartikeln	-	-	-	-	-	-	-	-
47.78.9	Sonstiger Einzelhandel a. n. g. (in Verkaufsräumen)	-	-	-	-	-	-	-	-
47.79	Einzelhandel mit Antiquitäten u. Gebrauchtwaren	-	-	-	-	-	-	-	-
47.79.1	Einzelhandel mit Antiquitäten u. antiken Teppichen	-	-	-	-	-	-	-	-
47.79.2	Antiquariate	-	-	-	-	-	-	-	-
47.79.9	Einzelhandel mit sonstigen Gebrauchtwaren	-	-	-	-	-	-	-	-
47.8	Einzelhandel an Verkaufsständen u. auf Märkten	-	-	-	-	-	-	-	-
47.81	Einzelhandel mit Nahrungs-, Genussmitteln, Getränken, Tabakwaren an Verkaufsständen u. auf Märkten	-	-	-	-	-	-	-	-
47.82	Einzelhandel mit Textilien, Bekleidung, Schuhen an Verkaufsständen u. auf Märkten	-	-	-	-	-	-	-	-
47.89	Einzelhandel mit sonstigen Gütern an Verkaufsständen u. auf Märkten	-	-	-	-	-	-	-	-
47.9	Einzelhandel, nicht in Verkaufsräumen, an Verkaufsständen oder auf Märkten	8	52 300
47.91	Versand- u. Internet-Einzelhandel	4	26 161	3	36 854	-	-	-	-

WZ 2008 Kode	WZ 2008-Bezeichnung	Steuer- pflichtige	Lieferungen und sonstige Leistungen	Davon in Größenklassen von ... bis unter ... EUR					
				17 501 bis 50 000		50 000 bis 100 000		100 000 bis 250 000	
				Anzahl	1 000 EUR	Anzahl	1 000 EUR	Anzahl	1 000 EUR
47.99	Sonstiger Einzelhandel, nicht in Verkaufsräumen, an Verkaufsständen oder auf Märkten	355	205 344	125	3 863	67	4 753	70	10 883
47.99.1	Einzelhandel vom Lager mit Brennstoffen	81	156 121	12	351	5	379	12	1 898
47.99.9	Sonstiger Einzelhandel a. n. g. (nicht in Verkaufsräumen)	274	49 223	113	3 512	62	4 375	58	8 985
H	Verkehr u. Lagerei	2 328	2 240 621	338	11 090	368	27 067	556	87 795
49	Landverkehr u. Transport in Rohrfernleitungen	1 496	1 192 479	218	7 353	255	18 528	390	61 547
49.1	Personenbeförderung im Eisenbahnfernverkehr
49.2	Güterbeförderung im Eisenbahnverkehr
49.3	Sonstige Personenbeförderung im Landverkehr	602	403 850	.	.	127	9 127	.	.
49.31	Personenbeförderung im Nahverkehr zu Lande (ohne Taxi)	45	164 082	.	.	5	335	.	.
49.32	Betrieb von Taxis	467	129 603	72	2 567	110	7 994	141	22 969
49.39	Sonstige Personenbeförderung im Landverkehr a. n. g.	90	110 164	14	417	12	799	19	3 177
49.39.1	Personenbeförderung im Omnibus-Linienfernverkehr	30	59 062
49.39.2	Personenbeförderung im Omnibus-Gelegenheitsverkehr	50	42 159	11	319	7	432	10	1 916
49.39.9	Personenbeförderung im Landverkehr a. n. g.	10	8 944
49.4	Güterbeförderung im Straßenverkehr, Umzugstransporte	883	706 954	129	4 283	128	9 401	220	33 877
49.41	Güterbeförderung im Straßenverkehr	856	700 183	122	4 048	125	9 142	212	32 809
49.42	Umzugstransporte	27	6 771	7	236	3	259	8	1 068
49.5	Transport in Rohrfernleitungen
50	Schifffahrt	67	23 275	6	201	.	.	22	4 303
50.3	Personenbeförderung in der Binnenschifffahrt	23	7 069	8	1 669
50.4	Güterbeförderung in der Binnenschifffahrt	44	16 205	.	.	4	346	14	2 633
51	Luftfahrt	10	1 881	4	141	.	.	3	537
51.1	Personenbeförderung in der Luftfahrt	.	.	4	141	.	.	3	537
51.2	Güterbeförderung in der Luftfahrt u. Raumtransport
52	Lagerei, Erbringung von sonstigen Dienstleistungen für den Verkehr	554	947 483	50	1 516	65	4 920	104	16 284
52.1	Lagerei	21	27 472	3	73	.	.	6	917
52.2	Erbringung von sonstigen Dienstleistungen für den Verkehr	533	920 011	47	1 443	.	.	98	15 367
52.21	Erbringung von sonstigen Dienstleistungen für den Landverkehr	41	34 701	4	100	8	654	7	1 142
52.22	Erbringung von sonstigen Dienstleistungen für die Schifffahrt	11	14 732
52.23	Erbringung von sonstigen Dienstleistungen für die Luftfahrt
52.24	Frachttumschlag
52.29	Erbringung von sonstigen Dienstleistungen für den Verkehr a. n. g.	470	862 192	40	1 258	54	4 072	85	13 252
52.29.1	Spedition	401	770 715	28	882	42	3 233	76	12 035
52.29.9	Erbringung von Dienstleistungen für den Verkehr a. n. g.	69	91 477	12	376	12	839	9	1 217
53	Post-, Kurier- u. Expressdienste	201	75 504	60	1 878	39	2 912	37	5 124
53.2	Sonstige Post-, Kurier- u. Expressdienste	201	75 504	60	1 878	39	2 912	37	5 124
I	Gastgewerbe	4 659	1 059 643	1 225	40 926	1 193	85 961	1 258	195 755
55	Beherbergung	780	297 416	161	5 373	134	9 726	204	32 123
55.1	Hotels, Gasthöfe u. Pensionen	660	259 413	.	.	114	8 300	171	26 785
55.10.1	Hotels (ohne Hotels garnis)	232	155 187	17	574	17	1 325	52	8 748
55.10.2	Hotels garnis	71	38 950	.	.	12	874	15	2 450
55.10.3	Gasthöfe	169	44 618	27	975	32	2 227	56	8 688
55.10.4	Pensionen	188	20 658	70	2 287	53	3 873	48	6 899

WZ 2008 Kode	WZ 2008-Bezeichnung	Davon in Größenklassen von ... bis unter ... EUR							
		250 000 bis 500 000		500 000 bis 1 Mill.		1 Mill. bis 2 Mill.		2 Mill. bis 5 Mill.	
		Anzahl	1 000 EUR	Anzahl	1 000 EUR	Anzahl	1 000 EUR	Anzahl	1 000 EUR
47.99	Sonstiger Einzelhandel, nicht in Verkaufsräumen, an Verkaufsständen oder auf Märkten	29	9 499	27	17 864	14	19 165	16	54 037
47.99.1	Einzelhandel vom Lager mit Brennstoffen	9	2 990	14	9 299	10	13 673	12	42 251
47.99.9	Sonstiger Einzelhandel a. n. g. (nicht in Verkaufsräumen)	20	6 508	13	8 565	4	5 492	4	11 786
H	Verkehr u. Lagerei	360	127 867	298	211 359	194	270 835	129	395 375
49	Landverkehr u. Transport in Rohrfernleitungen	242	86 438	175	123 673	109	154 806	63	189 188
49.1	Personenbeförderung im Eisenbahnfernverkehr
49.2	Güterbeförderung im Eisenbahnverkehr
49.3	Sonstige Personenbeförderung im Landverkehr	109	37 965	.	.	23	31 348	10	30 894
49.31	Personenbeförderung im Nahverkehr zu Lande (ohne Taxi)	5	1 792	8	6 333	4	5 950	5	16 492
49.32	Betrieb von Taxis	92	31 744	.	.	11	13 318	.	.
49.39	Sonstige Personenbeförderung im Landverkehr a. n. g.	12	4 429	15	10 435	8	12 081	.	.
49.39.1	Personenbeförderung im Omnibus-Linienfernverkehr	.	.	5	3 182
49.39.2	Personenbeförderung im Omnibus-Gelegenheitsverkehr	9	3 134	7	4 894
49.39.9	Personenbeförderung im Landverkehr a. n. g.	.	.	3	2 359
49.4	Güterbeförderung im Straßenverkehr, Umzugstransporte	.	.	113	81 712	86	123 457	.	.
49.41	Güterbeförderung im Straßenverkehr	127	46 502	109	79 095
49.42	Umzugstransporte	.	.	4	2 617
49.5	Transport in Rohrfernleitungen
50	Schifffahrt	17	5 991	11	7 145
50.3	Personenbeförderung in der Binnenschifffahrt	7	2 440
50.4	Güterbeförderung in der Binnenschifffahrt	10	3 551
51	Luftfahrt
51.1	Personenbeförderung in der Luftfahrt
51.2	Güterbeförderung in der Luftfahrt u. Raumtransport
52	Lagerei, Erbringung von sonstigen Dienstleistungen für den Verkehr	81	28 682	89	63 007	65	89 278	59	185 507
52.1	Lagerei	4	1 388	4	2 766
52.2	Erbringung von sonstigen Dienstleistungen für den Verkehr	77	27 294	85	60 241	65	89 278	.	.
52.21	Erbringung von sonstigen Dienstleistungen für den Landverkehr	4	1 390
52.22	Erbringung von sonstigen Dienstleistungen für die Schifffahrt
52.23	Erbringung von sonstigen Dienstleistungen für die Luftfahrt
52.24	Frachturnschlag
52.29	Erbringung von sonstigen Dienstleistungen für den Verkehr a. n. g.	.	.	75	54 270	58	80 256	50	158 547
52.29.1	Spedition	.	.	68	49 565	51	70 416	.	.
52.29.9	Erbringung von Dienstleistungen für den Verkehr a. n. g.	14	4 557	7	4 705	7	9 840	.	.
53	Post-, Kurier- u. Expressdienste	20	6 755	23	17 535	15	20 619	7	20 681
53.2	Sonstige Post-, Kurier- u. Expressdienste	20	6 755	23	17 535	15	20 619	7	20 681
I	Gastgewerbe	580	203 852	253	175 150	90	122 833	46	123 232
55	Beherbergung	132	46 497	88	61 985	37	50 385	17	43 339
55.1	Hotels, Gasthöfe u. Pensionen	118	41 960	77	53 903	.	.	17	43 339
55.10.1	Hotels (ohne Hotels garnis)	57	20 400	49	34 307	24	32 613	.	.
55.10.2	Hotels garnis	13	4 461
55.10.3	Gasthöfe	34	12 383	13	9 141	4	4 322	3	6 882
55.10.4	Pensionen	14	4 715

WZ 2008 Kode	WZ 2008-Bezeichnung	Steuer- pflichtige	Lieferungen und sonstige Leistungen	Davon in Größenklassen von ... bis unter ... EUR					
				17 501 bis 50 000		50 000 bis 100 000		100 000 bis 250 000	
				Anzahl	1 000 EUR	Anzahl	1 000 EUR	Anzahl	1 000 EUR
55.2	Ferienunterkünfte u. ä. Beherbergungs- stätten	63	27 200	25	807	.	.	15	2 361
55.3	Campingplätze	25	5 763	12	2 002
55.9	Sonstige Beherbergungsstätten	32	5 041	.	.	6	458	6	975
55.90.1	Privatquartiere	16	934	10	278
55.90.9	Sonstige Beherbergungsstätten a. n. g.	16	4 107
56	Gastronomie	3 879	762 227	1 064	35 553	1 059	76 235	1 054	163 631
56.1	Restaurants, Gaststätten, Imbissstuben, Cafés, Eissalons u. Ä.	2 845	536 270	751	25 470	779	56 157	792	124 218
56.10.1	Restaurants mit herkömmlicher Be- dienung	1 568	314 487	319	10 929	381	28 115	496	79 019
56.10.2	Restaurants mit Selbstbedienung	46	47 387	7	256	10	704	8	1 301
56.10.3	Imbissstuben u. Ä.	870	115 081	320	10 873	292	20 617	186	27 603
56.10.4	Cafés	194	31 995	61	1 901	55	3 759	46	7 164
56.10.5	Eissalons	167	27 320	44	1 511	41	2 961	56	9 132
56.2	Caterer u. Erbringung sonstiger Ver- pflegungsdienstleistungen	296	117 902	75	2 548	70	5 101	68	10 038
56.21	Event-Caterer	74	12 469	28	901	17	1 243	14	2 279
56.29	Erbringung sonstiger Verpflegungs- dienstleistungen	222	105 432	47	1 647	53	3 858	54	7 759
56.3	Ausschank von Getränken	738	108 055	238	7 535	210	14 976	194	29 375
56.30.1	Schankwirtschaften	642	95 031	211	6 649	172	12 223	171	25 724
56.30.2	Diskotheken u. Tanzlokale	35	6 516	11	364	8	588	11	1 873
56.30.3	Bars	26	2 900	.	.	11	862	.	.
56.30.4	Vergnügungslokale	4	1 538	.	.	-	-	.	.
56.30.9	Sonstige getränkegeprägte Gastronomie	31	2 070	8	270	19	1 303	4	497
J	Information u. Kommunikation	1 208	763 654	382	12 328	239	17 533	295	45 919
58	Verlagswesen	91	182 746	23	761	9	593	14	2 224
58.1	Verlegen von Büchern, Zeitschriften; sonstiges Verlagswesen (ohne Software)	83	177 490	.	.	9	593	14	2 224
58.11	Verlegen von Büchern	13	1 173	7	204
58.12	Verlegen von Adressbüchern u. Verzeich- nissen	-	-	-	-
58.13	Verlegen von Zeitungen	23	122 901
58.14	Verlegen von Zeitschriften	.	.	4	170	.	.	3	504
58.19	Sonstiges Verlagswesen (ohne Software)	34	48 253	7	216	.	.	5	910
58.2	Verlegen von Software	8	5 256	.	.	-	-	-	-
58.21	Verlegen von Computerspielen	5	2 244	.	.	-	-	-	-
58.29	Verlegen von sonstiger Software	3	3 012	-	-	-	-	-	-
59	Herstellung, Verleih, Vertrieb von Filmen u. Fernsehprogrammen; Kinos; Verlegen von Musik	72	31 239	28	912	11	818	12	1 731
59.1	Herstellung von Filmen u. Fernsehpro- grammen, deren Verleih u. Vertrieb; Kinos	59	27 852	20	600
59.14	Kinos	13	12 781	.	.	-	-	.	.
59.2	Tonstudios; Herstellung von Hörfunkbei- trägen; Verlegen von bespielten Tonträgern u. Musikalien	13	3 388	8	313
60	Rundfunkveranstalter	5	18 105	-	-	-	-	.	.
60.1	Hörfunkveranstalter	.	.	-	-	-	-	.	.
60.2	Fernsehveranstalter	.	.	-	-	-	-	-	-
61	Telekommunikation	30	42 606	7	201	7	544	.	.
61.1	Leitungsgebundene Telekommunikation	.	.	-	-	-	-	.	.
61.2	Drahtlose Telekommunikation	.	.	-	-	-	-	-	-
61.3	Satellitentelekommunikation	.	.	-	-	-	-	.	.
61.9	Sonstige Telekommunikation	.	.	7	201	4	319	4	493
62	Erbringung von Dienstleistungen der Informationstechnologie	778	420 159	232	7 456	162	11 899	215	33 626
62.01	Programmierungstätigkeiten	361	152 620	110	3 555	77	5 540	91	14 370
62.01.1	Entwicklung u. Programmierung von Internetpräsentationen	154	53 991	61	1 904	34	2 324	34	5 371
62.01.9	Sonstige Softwareentwicklung	207	98 629	49	1 651	43	3 216	57	8 999

WZ 2008 Kode	WZ 2008-Bezeichnung	Davon in Größenklassen von ... bis unter ... EUR							
		250 000 bis 500 000		500 000 bis 1 Mill.		1 Mill. bis 2 Mill.		2 Mill. bis 5 Mill.	
		Anzahl	1 000 EUR	Anzahl	1 000 EUR	Anzahl	1 000 EUR	Anzahl	1 000 EUR
55.2	Ferienunterkünfte u. ä. Beherbergungsstätten	5	1 516	-	-
55.3	Campingplätze	4	1 389	3	1 994	-	-	-	-
55.9	Sonstige Beherbergungsstätten	5	1 632	.	.	-	-	-	-
55.90.1	Privatquartiere	-	-	-	-	-	-	-	-
55.90.9	Sonstige Beherbergungsstätten a. n. g.	5	1 632	.	.	-	-	-	-
56	Gastronomie	448	157 354	165	113 166	53	72 448	29	79 893
56.1	Restaurants, Gaststätten, Imbissstuben, Cafés, Eissalons u. Ä.	347	121 731	127	86 846
56.10.1	Restaurants mit herkömmlicher Bedienung	254	89 376	95	63 937	16	23 180	7	19 932
56.10.2	Restaurants mit Selbstbedienung	8	2 668	5	3 915	3	5 330	.	.
56.10.3	Imbissstuben u. Ä.	49	17 113	12	8 108	5	6 334	.	.
56.10.4	Cafés	21	7 438	.	.	4	4 612	.	.
56.10.5	Eissalons	15	5 137	-	-
56.2	Caterer u. Erbringung sonstiger Verpflegungsdienstleistungen	35	12 775	21	15 540	12	17 505	12	33 581
56.21	Event-Caterer	9	3 345	-	-
56.29	Erbringung sonstiger Verpflegungsdienstleistungen	26	9 430	12	33 581
56.3	Ausschank von Getränken	66	22 848	17	10 780
56.30.1	Schankwirtschaften	62	21 380	.	.	8	9 657	.	.
56.30.2	Diskotheken u. Tanzlokale	.	.	-	-	.	.	-	-
56.30.3	Bars	-	-	-	-
56.30.4	Vergnügungslokale	.	.	-	-	.	.	-	-
56.30.9	Sonstige getränkgeprägte Gastronomie	.	.	-	-	-	-	-	-
J	Information u. Kommunikation	111	39 199	81	59 023	53	74 146	25	77 272
58	Verlagswesen	10	4 054	14	10 432
58.1	Verlegen von Büchern, Zeitschriften; sonstiges Verlagswesen (ohne Software)	.	.	14	10 432
58.11	Verlegen von Büchern	.	.	-	-	-	-	-	-
58.12	Verlegen von Adressbüchern u. Verzeichnissen	-	-	-	-	.	.	-	-
58.13	Verlegen von Zeitungen	3	3 651	.	.
58.14	Verlegen von Zeitschriften	-	-	-	-
58.19	Sonstiges Verlagswesen (ohne Software)	4	1 667	4	2 815	7	10 757	-	-
58.2	Verlegen von Software	.	.	-	-	4	4 748	-	-
58.21	Verlegen von Computerspielen	-	-	-	-	.	.	-	-
58.29	Verlegen von sonstiger Software	.	.	-	-	.	.	-	-
59	Herstellung, Verleih, Vertrieb von Filmen u. Fernsehprogrammen; Kinos; Verlegen von Musik	8	2 760	5	4 126	3	4 153	.	.
59.1	Herstellung von Filmen u. Fernsehprogrammen, deren Verleih u. Vertrieb; Kinos	.	.	5	4 126	3	4 153	3	7 957
59.14	Kinos	4	1 308	.	.	-	-	3	7 957
59.2	Tonstudios; Herstellung von Hörfunkbeiträgen; Verlegen von bespielten Tonträgern u. Musikalien	.	.	-	-	-	-	.	.
60	Rundfunkveranstalter	-	-	.	.	-	-	-	-
60.1	Hörfunkveranstalter	-	-	.	.	-	-	-	-
60.2	Fernsehveranstalter	-	-	.	.	-	-	-	-
61	Telekommunikation	4	1 344
61.1	Leitungsgebundene Telekommunikation	-	-	-	-
61.2	Drahtlose Telekommunikation	-	-	-	-	-	-	-	-
61.3	Satellitentelekommunikation	.	.	-	-	-	-	-	-
61.9	Sonstige Telekommunikation	-	-
62	Erbringung von Dienstleistungen der Informationstechnologie	63	22 381	47	33 098	30	41 214	17	55 785
62.01	Programmierungstätigkeiten	31	11 003	21	14 556	16	22 544	11	36 472
62.01.1	Entwicklung u. Programmierung von Internetpräsentationen	8	3 042	.	.	6	8 353	.	.
62.01.9	Sonstige Softwareentwicklung	23	7 961	.	.	10	14 191	.	.

WZ 2008 Kode	WZ 2008-Bezeichnung	Davon in Größenklassen von ... bis unter ... EUR							
		5 Mill. bis 10 Mill.		10 Mill. bis 25 Mill.		25 Mill. bis 50 Mill.		50 Mill. und mehr	
		Anzahl	1 000 EUR	Anzahl	1 000 EUR	Anzahl	1 000 EUR	Anzahl	1 000 EUR
55.2	Ferienunterkünfte u. ä. Beherbergungsstätten
55.3	Campingplätze	-	-	-	-	-	-	-	-
55.9	Sonstige Beherbergungsstätten	-	-	-	-	-	-	-	-
55.90.1	Privatquartiere	-	-	-	-	-	-	-	-
55.90.9	Sonstige Beherbergungsstätten a. n. g.	-	-	-	-	-	-	-	-
56	Gastronomie
56.1	Restaurants, Gaststätten, Imbissstuben, Cafés, Eissalons u. Ä.
56.10.1	Restaurants mit herkömmlicher Bedienung	-	-	-	-	-	-	-	-
56.10.2	Restaurants mit Selbstbedienung	-	-	.	.	-	-	-	-
56.10.3	Imbissstuben u. Ä.	.	.	-	-	-	-	-	-
56.10.4	Cafés	-	-	-	-	-	-	-	-
56.10.5	Eissalons	-	-	-	-	-	-	-	-
56.2	Caterer u. Erbringung sonstiger Verpflegungsdienstleistungen	3	20 813	-	-	-	-	-	-
56.21	Event-Caterer	-	-	-	-	-	-	-	-
56.29	Erbringung sonstiger Verpflegungsdienstleistungen	3	20 813	-	-	-	-	-	-
56.3	Ausschank von Getränken	.	.	-	-	-	-	-	-
56.30.1	Schankwirtschaften	.	.	-	-	-	-	-	-
56.30.2	Diskotheken u. Tanzlokale	-	-	-	-	-	-	-	-
56.30.3	Bars	-	-	-	-	-	-	-	-
56.30.4	Vergnügungslokale	-	-	-	-	-	-	-	-
56.30.9	Sonstige getränkegeprägte Gastronomie	-	-	-	-	-	-	-	-
J	Information u. Kommunikation	12	80 852	7	126 325
58	Verlagswesen	.	.	-	-
58.1	Verlegen von Büchern, Zeitschriften; sonstiges Verlagswesen (ohne Software)	.	.	-	-
58.11	Verlegen von Büchern	-	-	-	-	-	-	-	-
58.12	Verlegen von Adressbüchern u. Verzeichnissen	-	-	-	-	-	-	-	-
58.13	Verlegen von Zeitungen	.	.	-	-	-	-	.	.
58.14	Verlegen von Zeitschriften	-	-	-	-	-	-	.	.
58.19	Sonstiges Verlagswesen (ohne Software)	-	-	-	-	.	.	-	-
58.2	Verlegen von Software	-	-	-	-	-	-	-	-
58.21	Verlegen von Computerspielen	-	-	-	-	-	-	-	-
58.29	Verlegen von sonstiger Software	-	-	-	-	-	-	-	-
59	Herstellung, Verleih, Vertrieb von Filmen u. Fernsehprogrammen; Kinos; Verlegen von Musik	.	.	-	-	-	-	-	-
59.1	Herstellung von Filmen u. Fernsehprogrammen, deren Verleih u. Vertrieb; Kinos	.	.	-	-	-	-	-	-
59.14	Kinos	-	-	-	-	-	-	-	-
59.2	Tonstudios; Herstellung von Hörfunkbeiträgen; Verlegen von bespielten Tonträgern u. Musikalien	-	-	-	-	-	-	-	-
60	Rundfunkveranstalter	-	-	-	-
60.1	Hörfunkveranstalter	-	-	-	-
60.2	Fernsehveranstalter	-	-	-	-	-	-	-	-
61	Telekommunikation	-	-	-	-
61.1	Leitungsgebundene Telekommunikation	-	-	-	-	-	-	-	-
61.2	Drahtlose Telekommunikation	-	-	-	-	-	-	-	-
61.3	Satellitentelekommunikation	-	-	-	-	-	-	-	-
61.9	Sonstige Telekommunikation	.	.	-	-	-	-	-	-
62	Erbringung von Dienstleistungen der Informationstechnologie	7	50 364	.	.	-	-	.	.
62.01	Programmierungstätigkeiten	-	-	-	-
62.01.1	Entwicklung u. Programmierung von Internetpräsentationen	-	-	-	-
62.01.9	Sonstige Softwareentwicklung	-	-	-	-

WZ 2008 Kode	WZ 2008-Bezeichnung	Steuer- pflichtige	Lieferungen und sonstige Leistungen	Davon in Größenklassen von ... bis unter ... EUR					
				17 501 bis 50 000		50 000 bis 100 000		100 000 bis 250 000	
				Anzahl	1 000 EUR	Anzahl	1 000 EUR	Anzahl	1 000 EUR
62.02	Erbringung von Beratungsleistungen auf dem Gebiet der Informationstechnologie	204	149 641	66	2 166	47	3 590	56	8 362
62.03	Betrieb von Datenverarbeitungseinrichtungen für Dritte	56	23 340	14	401	12	958	15	2 371
62.09	Erbringung von sonstigen Dienstleistungen der Informationstechnologie	157	94 558	42	1 334	26	1 810	53	8 523
63	Informationsdienstleistungen	232	68 799	92	2 997	50	3 679	46	7 225
63.1	Datenverarbeitung, Hosting u. damit verbundene Tätigkeiten, Webportale	12	6 388	5	139
63.9	Erbringung von sonstigen Informationsdienstleistungen	220	62 410	87	2 858
K	Erbringung von Finanz- u. Versicherungsdienstleistungen	322	248 202	108	3 550	71	5 073	74	11 571
64	Erbringung von Finanzdienstleistungen	93	132 146	8	280	13	930	27	4 439
64.1	Zentralbanken u. Kreditinstitute	5	846
64.2	Beteiligungsgesellschaften	62	95 642	19	3 005
64.9	Sonstige Finanzierungsinstitutionen	.	.	-	-	-	-	3	587
65	Versicherungen, Rückversicherungen u. Pensionskassen (ohne Sozialversicherung)	.	.	-	-	-	-	.	.
65.1	Versicherungen	.	.	-	-	-	-	.	.
66	Mit Finanz- u. Versicherungsdienstleistungen verbundene Tätigkeiten	.	.	100	3 270	58	4 143	.	.
66.1	Mit Finanzdienstleistungen verbundene Tätigkeiten	.	.	37	1 217	18	1 264	22	3 364
66.2	Mit Versicherungsdienstleistungen u. Pensionskassen verbunden Tätigkeiten	136	19 401	63	2 053	40	2 880	.	.
L / 68	Grundstücks- u. Wohnungswesen	3 535	1 587 540	1 578	47 841	781	54 254	595	91 918
68.1	Kauf u. Verkauf von eigenen Grundstücken, Gebäuden u. Wohnungen	154	68 811	36	1 159	17	1 254	48	7 351
68.2	Vermietung, Verpachtung von eigenen oder geleasteten Grundstücken, Gebäuden, Wohnungen	2 513	1 293 195	1 272	37 953	532	36 794	337	52 317
68.3	Vermittlung u. Verwaltung von Grundstücken, Gebäuden u. Wohnungen für Dritte	868	225 534	270	8 729	232	16 206	210	32 250
68.31	Vermittlung von Grundstücken, Gebäuden u. Wohnungen für Dritte	484	85 166	158	5 194	133	9 211	122	18 359
68.32	Verwaltung von Grundstücken, Gebäuden u. Wohnungen für Dritte	384	140 368	112	3 535	99	6 995	88	13 892
M	Erbringung von freiberuflichen, wissenschaftlichen u. technischen Dienstleistungen	7 347	2 179 950	2 091	68 151	1 764	126 659	1 879	295 387
69	Rechts- u. Steuerberatung, Wirtschaftsprüfung	1 857	457 098	436	14 088	388	28 170	526	85 381
69.1	Rechtsberatung	1 051	215 458	246	8 203	264	19 129	308	48 546
69.10.2	Rechtsanwaltskanzleien ohne Notariat	917	153 924	228	7 639	246	17 836	290	45 931
69.10.3	Notariate	76	40 667	-	-
69.10.4	Patentanwaltskanzleien	3	629	-	-
69.10.9	Erbringung sonstiger juristischer Dienstleistungen a. n. g.	55	20 237	18	563	15	1 089	12	1 766
69.2	Wirtschaftsprüfung u. Steuerberatung; Buchführung	806	241 640	190	5 886	124	9 041	218	36 835
69.20.3	Praxen von Steuerbevollmächtigten, Steuerberater(inne)n, -gesellschaften	601	209 997	91	2 896	67	4 934	187	31 969
70	Verwaltung u. Führung von Unternehmen u. Betrieben; Unternehmensberatung	799	398 266	277	8 910	196	14 357	190	29 723
70.1	Verwaltung u. Führung von Unternehmen u. Betrieben	195	186 359	50	1 701	38	2 794	47	7 569
70.2	Public-Relations- u. Unternehmensberatung	604	211 907	227	7 209	158	11 563	143	22 155
70.21	Public-Relations-Beratung	29	5 797	6	187	7	472	8	1 167
70.22	Unternehmensberatung	575	206 110	221	7 022	151	11 091	135	20 987
71	Architektur- u. Ingenieurbüros; technische, physikalische u. chemische Untersuchung	2 900	941 570	718	23 887	736	52 894	749	115 054

WZ 2008 Kode	WZ 2008-Bezeichnung	Davon in Größenklassen von ... bis unter ... EUR							
		250 000 bis 500 000		500 000 bis 1 Mill.		1 Mill. bis 2 Mill.		2 Mill. bis 5 Mill.	
		Anzahl	1 000 EUR	Anzahl	1 000 EUR	Anzahl	1 000 EUR	Anzahl	1 000 EUR
62.02	Erbringung von Beratungsleistungen auf dem Gebiet der Informationstechnologie	17	6 002	6	4 457	6	7 844	.	.
62.03	Betrieb von Datenverarbeitungseinrichtungen für Dritte	4	1 457	8	5 497
62.09	Erbringung von sonstigen Dienstleistungen der Informationstechnologie	11	3 918	12	8 588
63	Informationsdienstleistungen	26	8 660	12	9 435	3	5 052	.	.
63.1	Datenverarbeitung, Hosting u. damit verbundene Tätigkeiten, Webportale	.	.	-	-	-	-	-	-
63.9	Erbringung von sonstigen Informationsdienstleistungen	.	.	12	9 435	3	5 052	.	.
K	Erbringung von Finanz- u. Versicherungsdienstleistungen	22	8 300	21	15 097	9	13 239	10	31 025
64	Erbringung von Finanzdienstleistungen	15	5 353	14	10 254	6	8 719	7	21 296
64.1	Zentralbanken u. Kreditinstitute	4	1 454	6	4 056	.	.	3	9 914
64.2	Beteiligungsgesellschaften	11	3 899	8	6 197	.	.	4	11 381
64.9	Sonstige Finanzierungsinstitutionen	-	-	-	-	-	-	-	-
65	Versicherungen, Rückversicherungen u. Pensionskassen (ohne Sozialversicherung)	-	-	-	-	.	.	-	-
65.1	Versicherungen	-	-	-	-	.	.	-	-
66	Mit Finanz- u. Versicherungsdienstleistungen verbundene Tätigkeiten	7	2 947	7	4 843	.	.	3	9 729
66.1	Mit Finanzdienstleistungen verbundene Tätigkeiten	4	1 837	3	2 173	.	.	3	9 729
66.2	Mit Versicherungsdienstleistungen u. Pensionskassen verbunden Tätigkeiten	3	1 111	4	2 671	.	.	-	-
L / 68	Grundstücks- u. Wohnungswesen	256	89 449	140	95 116	71	96 998	61	182 402
68.1	Kauf u. Verkauf von eigenen Grundstücken, Gebäuden u. Wohnungen	20	7 222	14	9 306	10	15 393	.	.
68.2	Vermietung, Verpachtung von eigenen oder geleasten Grundstücken, Gebäuden, Wohnungen	143	50 012	89	61 648	50	66 259	42	132 520
68.3	Vermittlung u. Verwaltung von Grundstücken, Gebäuden u. Wohnungen für Dritte	93	32 215	37	24 162	11	15 347	.	.
68.31	Vermittlung von Grundstücken, Gebäuden u. Wohnungen für Dritte	45	16 544	18	11 139	3	4 241	.	.
68.32	Verwaltung von Grundstücken, Gebäuden u. Wohnungen für Dritte	48	15 671	19	13 023	8	11 105	7	19 680
M	Erbringung von freiberuflichen, wissenschaftlichen u. technischen Dienstleistungen	876	309 109	425	290 592	189	257 133	83	248 193
69	Rechts- u. Steuerberatung, Wirtschaftsprüfung	296	106 869	152	102 883	43	55 614	13	37 188
69.1	Rechtsberatung	147	52 274	66	45 795	14	18 238	.	.
69.10.2	Rechtsanwaltskanzleien ohne Notariat	107	37 084	35	24 194	7	9 234	4	12 006
69.10.3	Notariate	35	13 511	28	18 951	.	.	-	-
69.10.4	Patentanwaltskanzleien	.	.	-	-	-	-	-	-
69.10.9	Erbringung sonstiger juristischer Dienstleistungen a. n. g.	.	.	3	2 650
69.2	Wirtschaftsprüfung u. Steuerberatung; Buchführung	149	54 595	86	57 088	29	37 375	.	.
69.20.3	Praxen von Steuerbevollmächtigten, Steuerberater(inne)n, -gesellschaften	142	52 273	82	53 810	25	31 366	.	.
70	Verwaltung u. Führung von Unternehmen u. Betrieben; Unternehmensberatung	66	23 126	27	18 714	19	26 735	13	38 787
70.1	Verwaltung u. Führung von Unternehmen u. Betrieben	27	9 161	12	7 859	8	11 406	6	17 658
70.2	Public-Relations- u. Unternehmensberatung	39	13 965	15	10 854	11	15 329	7	21 129
70.21	Public-Relations-Beratung	5	1 779	3	2 191	-	-	-	-
70.22	Unternehmensberatung	34	12 186	12	8 663	11	15 329	7	21 129
71	Architektur- u. Ingenieurbüros; technische, physikalische u. chemische Untersuchung	354	124 276	182	124 981	96	131 000	45	135 784

WZ 2008 Kode	WZ 2008-Bezeichnung	Davon in Größenklassen von ... bis unter ... EUR							
		5 Mill. bis 10 Mill.		10 Mill. bis 25 Mill.		25 Mill. bis 50 Mill.		50 Mill. und mehr	
		Anzahl	1 000 EUR	Anzahl	1 000 EUR	Anzahl	1 000 EUR	Anzahl	1 000 EUR
62.02	Erbringung von Beratungsleistungen auf dem Gebiet der Informationstechnologie	.	.	-	-	-	-	.	.
62.03	Betrieb von Datenverarbeitungseinrichtungen für Dritte	.	.	-	-	-	-	-	-
62.09	Erbringung von sonstigen Dienstleistungen der Informationstechnologie	3	24 009	.	.	-	-	-	-
63	Informationsdienstleistungen	-	-	-	-
63.1	Datenverarbeitung, Hosting u. damit verbundene Tätigkeiten, Webportale	.	.	-	-	-	-	-	-
63.9	Erbringung von sonstigen Informationsdienstleistungen	-	-	.	.	-	-	-	-
K	Erbringung von Finanz- u. Versicherungsdienstleistungen	4	26 676	-	-
64	Erbringung von Finanzdienstleistungen	.	.	-	-	-	-	.	.
64.1	Zentralbanken u. Kreditinstitute	.	.	-	-	-	-	-	-
64.2	Beteiligungsgesellschaften	-	-	-	-	-	-	.	.
64.9	Sonstige Finanzierungsinstitutionen	.	.	-	-	-	-	-	-
65	Versicherungen, Rückversicherungen u. Pensionskassen (ohne Sozialversicherung)	-	-	-	-	-	-	-	-
65.1	Versicherungen	-	-	-	-	-	-	-	-
66	Mit Finanz- u. Versicherungsdienstleistungen verbundene Tätigkeiten	.	.	-	-	.	.	-	-
66.1	Mit Finanzdienstleistungen verbundene Tätigkeiten	.	.	-	-	.	.	-	-
66.2	Mit Versicherungsdienstleistungen u. Pensionskassen verbunden Tätigkeiten	.	.	-	-	-	-	-	-
L / 68	Grundstücks- u. Wohnungswesen	26	188 769	20	320 717	4	172 519	3	247 556
68.1	Kauf u. Verkauf von eigenen Grundstücken, Gebäuden u. Wohnungen	.	.	-	-	-	-	-	-
68.2	Vermietung, Verpachtung von eigenen oder geleasteten Grundstücken, Gebäuden, Wohnungen	23	170 142	3	247 556
68.3	Vermittlung u. Verwaltung von Grundstücken, Gebäuden u. Wohnungen für Dritte	-	-
68.31	Vermittlung von Grundstücken, Gebäuden u. Wohnungen für Dritte	-	-	.	.	-	-	-	-
68.32	Verwaltung von Grundstücken, Gebäuden u. Wohnungen für Dritte	.	.	-	-	.	.	-	-
M	Erbringung von freiberuflichen, wissenschaftlichen u. technischen Dienstleistungen	23	157 160	12	158 684
69	Rechts- u. Steuerberatung, Wirtschaftsprüfung	-	-	-	-
69.1	Rechtsberatung	.	.	-	-	-	-	-	-
69.10.2	Rechtsanwaltskanzleien ohne Notariat	-	-	-	-	-	-	-	-
69.10.3	Notariate	-	-	-	-	-	-	-	-
69.10.4	Patentanwaltskanzleien	-	-	-	-	-	-	-	-
69.10.9	Erbringung sonstiger juristischer Dienstleistungen a. n. g.	.	.	-	-	-	-	-	-
69.2	Wirtschaftsprüfung u. Steuerberatung; Buchführung	-	-	-	-
69.20.3	Praxen von Steuerbevollmächtigten, Steuerberater(inne)n, -gesellschaften	-	-	-	-
70	Verwaltung u. Führung von Unternehmen u. Betrieben; Unternehmensberatung	5	29 842	.	.	-	-	.	.
70.1	Verwaltung u. Führung von Unternehmen u. Betrieben	.	.	3	44 495	-	-	.	.
70.2	Public-Relations- u. Unternehmensberatung	-	-	.	.
70.21	Public-Relations-Beratung	-	-	-	-	-	-	-	-
70.22	Unternehmensberatung	-	-	.	.
71	Architektur- u. Ingenieurbüros; technische, physikalische u. chemische Untersuchung	13	91 933	-	-

WZ 2008 Kode	WZ 2008-Bezeichnung	Steuer- pflichtige	Lieferungen und sonstige Leistungen	Davon in Größenklassen von ... bis unter ... EUR					
				17 501 bis 50 000		50 000 bis 100 000		100 000 bis 250 000	
				Anzahl	1 000 EUR	Anzahl	1 000 EUR	Anzahl	1 000 EUR
71.1	Architektur- u. Ingenieurbüros	2 795	860 434	705	23 488	722	51 859	722	111 289
71.11	Architekturbüros	392	90 043	122	4 081	94	6 820	97	15 499
71.11.1	Architekturbüros für Hochbau	227	61 258	63	2 121	60	4 369	54	8 651
71.11.2	Büros für Innenarchitektur	36	6 445	10	312	10	759	10	1 577
71.11.3	Architekturbüros für Orts-, Regional- u. Landesplanung	63	9 513	28	964	9	587	16	2 694
71.11.4	Architekturbüros für Garten- u. Landschaftsgestaltung	66	12 828	21	685	15	1 105	17	2 576
71.12	Ingenieurbüros	2 403	770 391	583	19 407	628	45 040	625	95 790
71.12.1	Ingenieurbüros für bautechnische Gesamtplanung	1 126	336 426	287	9 781	274	19 666	292	44 356
71.12.2	Ingenieurbüros für technische Fachplanung u. Ingenieurdesign	706	246 120	164	5 460	190	13 498	166	25 601
71.12.3	Vermessungsbüros	93	30 520	7	229	14	1 068	31	5 032
71.12.9	Sonstige Ingenieurbüros	478	157 325	125	3 937	150	10 808	136	20 802
71.2	Technische, physikalische u. chemische Untersuchung	105	81 136	13	399	14	1 035	27	3 765
72	Forschung u. Entwicklung	174	93 631	39	1 327	38	2 702	32	5 340
72.1	Forschung u. Entwicklung im Bereich Natur-, Ingenieur-, Agrarwissenschaft u. Medizin	161	88 899	36	1 245	.	.	27	4 566
72.11	Forschung u. Entwicklung im Bereich Biotechnologie	15	3 603	4	133	.	.	3	511
72.19	Sonstige Forschung u. Entwicklung im Bereich Natur-, Ingenieur-, Agrarwissenschaft, Medizin	146	85 296	32	1 113	32	2 222	24	4 055
72.2	Forschung, Entwicklung im Bereich Rechts-, Wirtschafts-, Sozial-, Kulturwissenschaft	13	4 732	3	82	.	.	5	774
73	Werbung u. Marktforschung	530	104 714	198	6 281	139	9 756	110	17 268
73.1	Werbung	515	102 523	188	5 976
73.11	Werbeagenturen	493	92 555	181	5 778	.	.	103	16 197
73.12	Vermarktung u. Vermittlung von Werbezwecken u. Werbeflächen	22	9 968	7	198
73.2	Markt- u. Meinungsforschung	15	2 191	10	305
74	Sonstige freiberufliche, wissenschaftliche u. technische Tätigkeiten	792	112 535	379	12 159	222	15 536	150	21 838
74.1	Ateliers f. Textil-, Schmuck-, Grafik-Design	196	13 778	110	3 441	58	3 844	21	3 432
74.10.1	Industrie-, Produkt- u. Mode-Design	39	2 679	23	748	9	544	.	.
74.10.2	Grafik- u. Kommunikationsdesign	95	5 638	55	1 697	33	2 224	4	725
74.10.3	Interior Design u. Raumgestaltung	62	5 460	32	997	16	1 076	.	.
74.2	Fotografie u. Fotolabors	179	56 121	97	3 174	43	2 995	33	4 537
74.3	Übersetzen u. Dolmetschen	82	5 823	44	1 402	21	1 431	14	1 971
74.30.1	Übersetzen	7	548	4	101
74.30.2	Dolmetschen	75	5 275	40	1 301
74.9	Sonstige freiberufliche, wissenschaftliche u. technische Tätigkeit a. n. g.	335	36 814	128	4 140	100	7 265	82	11 898
75	Veterinärwesen	295	72 136	44	1 499	45	3 244	122	20 783
75.00.1	Tierarztpraxen	274	69 274	36	1 262	36	2 602	.	.
75.00.9	Sonstiges Veterinärwesen	21	2 862	8	237	9	643	.	.
N	Erbringung von sonstigen wirtschaftlichen Dienstleistungen	3 828	1 714 028	1 228	39 336	758	53 557	909	143 187
77	Vermietung von beweglichen Sachen	479	336 950	112	3 647	97	6 988	107	17 624
77.1	Vermietung von Kraftwagen	127	64 751	30	934	28	1 985	27	4 285
77.11	Vermietung von Kraftwagen mit einem Gesamtgewicht von 3,5 t oder weniger	91	48 459	21	675	21	1 483	21	3 290
77.12	Vermietung von Kraftwagen mit einem Gesamtgewicht von mehr als 3,5 t	36	16 292	9	259	7	501	6	996
77.2	Vermietung von Gebrauchsgütern	21	3 466
77.21	Vermietung von Sport- u. Freizeitgeräten	11	1 200	3	98
77.22	Videotheken	11	1 403	.	.	3	262	.	.
77.29	Vermietung von sonstigen Gebrauchsgütern	.	.	14	446	11	743	14	2 409

WZ 2008 Kode	WZ 2008-Bezeichnung	Davon in Größenklassen von ... bis unter ... EUR							
		250 000 bis 500 000		500 000 bis 1 Mill.		1 Mill. bis 2 Mill.		2 Mill. bis 5 Mill.	
		Anzahl	1 000 EUR	Anzahl	1 000 EUR	Anzahl	1 000 EUR	Anzahl	1 000 EUR
71.1	Architektur- u. Ingenieurbüros	334	117 104	171	117 044	84	114 110	41	122 573
71.11	Architekturbüros	52	17 639	14	9 868	9	12 172	.	.
71.11.1	Architekturbüros für Hochbau	36	11 971	6	4 391	4	5 790	.	.
71.11.2	Büros für Innenarchitektur	.	.	-	-	.	.	-	-
71.11.3	Architekturbüros für Orts-, Regional- u. Landesplanung	6	2 058	-	-
71.11.4	Architekturbüros für Garten- u. Landschaftsgestaltung	-	-
71.12	Ingenieurbüros	282	99 465	157	107 176	75	101 938	.	.
71.12.1	Ingenieurbüros für bautechnische Gesamtplanung	145	52 029	67	45 505	39	53 452	.	.
71.12.2	Ingenieurbüros für technische Fachplanung u. Ingenieurdesign	89	31 029	49	32 821	26	34 117	15	41 493
71.12.3	Vermessungsbüros	21	7 219	16	11 685	4	5 287	-	-
71.12.9	Sonstige Ingenieurbüros	27	9 188	25	17 164	6	9 082	5	16 943
71.2	Technische, physikalische u. chemische Untersuchung	20	7 172	11	7 938	12	16 891	4	13 211
72	Forschung u. Entwicklung	27	10 014	15	11 332	16	21 563	4	14 955
72.1	Forschung u. Entwicklung im Bereich Natur-, Ingenieur-, Agrarwissenschaft u. Medizin	16	21 563	.	.
72.11	Forschung u. Entwicklung im Bereich Biotechnologie	-	-
72.19	Sonstige Forschung u. Entwicklung im Bereich Natur-, Ingenieur-, Agrarwissenschaft, Medizin	24	8 969
72.2	Forschung, Entwicklung im Bereich Rechts-, Wirtschafts-, Sozial-, Kulturwissenschaft	-	-	.	.
73	Werbung u. Marktforschung	41	14 229	26	17 466	9	12 889	.	.
73.1	Werbung	41	14 229	.	.	9	12 889	.	.
73.11	Werbeagenturen	38	13 250	23	15 195	.	.	4	10 888
73.12	Vermarktung u. Vermittlung von Werbezwecken u. Werbeflächen	3	980
73.2	Markt- u. Meinungsforschung	-	-	.	.	-	-	-	-
74	Sonstige freiberufliche, wissenschaftliche u. technische Tätigkeiten	32	10 717	5	3 786
74.1	Ateliers f. Textil-, Schmuck-, Grafik-Design	-	-	-	-
74.10.1	Industrie-, Produkt- u. Mode-Design	.	.	-	-	-	-	-	-
74.10.2	Grafik- u. Kommunikationsdesign	3	993	-	-	-	-	-	-
74.10.3	Interior Design u. Raumgestaltung	-	-	-	-
74.2	Fotografie u. Fotolabors	-	-	-	-
74.3	Übersetzen u. Dolmetschen	3	1 018	-	-	-	-	-	-
74.30.1	Übersetzen	.	.	-	-	-	-	-	-
74.30.2	Dolmetschen	.	.	-	-	-	-	-	-
74.9	Sonstige freiberufliche, wissenschaftliche u. technische Tätigkeit a. n. g.	20	6 520
75	Veterinärwesen	60	19 878	18	11 431
75.00.1	Tierarztpraxen	60	19 878	18	11 431	3	4 561	.	.
75.00.9	Sonstiges Veterinärwesen	-	-	-	-	.	.	-	-
N	Erbringung von sonstigen wirtschaftlichen Dienstleistungen	361	126 185	247	173 582	158	216 160	108	329 262
77	Vermietung von beweglichen Sachen	60	20 816	41	29 115	27	37 660	21	61 213
77.1	Vermietung von Kraftwagen	20	7 427	11	7 721	4	5 534	3	8 463
77.11	Vermietung von Kraftwagen mit einem Gesamtgewicht von 3,5 t oder weniger	12	4 021	.	.	4	5 534	.	.
77.12	Vermietung von Kraftwagen mit einem Gesamtgewicht von mehr als 3,5 t	8	3 405	.	.	-	-	.	.
77.2	Vermietung von Gebrauchsgütern	.	.	5	3 706	5	6 640	.	.
77.21	Vermietung von Sport- u. Freizeitgeräten	.	.	-	-	-	-	-	-
77.22	Videotheken	.	.	-	-	-	-	-	-
77.29	Vermietung von sonstigen Gebrauchsgütern	4	1 099	5	3 706	5	6 640	.	.

WZ 2008 Kode	WZ 2008-Bezeichnung	Davon in Größenklassen von ... bis unter ... EUR							
		5 Mill. bis 10 Mill.		10 Mill. bis 25 Mill.		25 Mill. bis 50 Mill.		50 Mill. und mehr	
		Anzahl	1 000 EUR	Anzahl	1 000 EUR	Anzahl	1 000 EUR	Anzahl	1 000 EUR
71.1	Architektur- u. Ingenieurbüros	.	.	4	56 942	.	.	-	-
71.11	Architekturbüros	-	-	.	.	-	-	-	-
71.11.1	Architekturbüros für Hochbau	-	-	.	.	-	-	-	-
71.11.2	Büros für Innenarchitektur	-	-	-	-	-	-	-	-
71.11.3	Architekturbüros für Orts-, Regional- u. Landesplanung	-	-	-	-	-	-	-	-
71.11.4	Architekturbüros für Garten- u. Landschaftsgestaltung	-	-	-	-	-	-	-	-
71.12	Ingenieurbüros	-	-
71.12.1	Ingenieurbüros für bautechnische Gesamtplanung	-	-
71.12.2	Ingenieurbüros für technische Fachplanung u. Ingenieurdesign	-	-	-	-
71.12.3	Vermessungsbüros	-	-	-	-	-	-	-	-
71.12.9	Sonstige Ingenieurbüros	-	-
71.2	Technische, physikalische u. chemische Untersuchung	-	-	-	-
72	Forschung u. Entwicklung	-	-	-	-
72.1	Forschung u. Entwicklung im Bereich Natur-, Ingenieur-, Agrarwissenschaft u. Medizin	-	-	-	-
72.11	Forschung u. Entwicklung im Bereich Biotechnologie	-	-	-	-	-	-	-	-
72.19	Sonstige Forschung u. Entwicklung im Bereich Natur-, Ingenieur-, Agrarwissenschaft, Medizin	-	-	-	-
72.2	Forschung, Entwicklung im Bereich Rechts-, Wirtschafts-, Sozial-, Kulturwissenschaft	-	-	-	-	-	-	-	-
73	Werbung u. Marktforschung	-	-	.	.	-	-	-	-
73.1	Werbung	-	-	.	.	-	-	-	-
73.11	Werbeagenturen	-	-	.	.	-	-	-	-
73.12	Vermarktung u. Vermittlung von Werbezeiten u. Werbeflächen	-	-	-	-	-	-	-	-
73.2	Markt- u. Meinungsforschung	-	-	-	-	-	-	-	-
74	Sonstige freiberufliche, wissenschaftliche u. technische Tätigkeiten	-	-	-	-	.	.	-	-
74.1	Ateliers f. Textil-, Schmuck-, Grafik-Design	-	-	-	-	-	-	-	-
74.10.1	Industrie-, Produkt- u. Mode-Design	-	-	-	-	-	-	-	-
74.10.2	Grafik- u. Kommunikationsdesign	-	-	-	-	-	-	-	-
74.10.3	Interior Design u. Raumgestaltung	-	-	-	-	-	-	-	-
74.2	Fotografie u. Fotolabors	-	-	-	-	.	.	-	-
74.3	Übersetzen u. Dolmetschen	-	-	-	-	-	-	-	-
74.30.1	Übersetzen	-	-	-	-	-	-	-	-
74.30.2	Dolmetschen	-	-	-	-	-	-	-	-
74.9	Sonstige freiberufliche, wissenschaftliche u. technische Tätigkeit a. n. g.	-	-	-	-	-	-	-	-
75	Veterinärwesen	.	.	-	-	-	-	-	-
75.00.1	Tierarztpraxen	.	.	-	-	-	-	-	-
75.00.9	Sonstiges Veterinärwesen	-	-	-	-	-	-	-	-
N	Erbringung von sonstigen wirtschaftlichen Dienstleistungen	38	263 582	-	-
77	Vermietung von beweglichen Sachen	9	64 452	-	-
77.1	Vermietung von Kraftwagen	4	28 402	-	-	-	-	-	-
77.11	Vermietung von Kraftwagen mit einem Gesamtgewicht von 3,5 t oder weniger	.	.	-	-	-	-	-	-
77.12	Vermietung von Kraftwagen mit einem Gesamtgewicht von mehr als 3,5 t	.	.	-	-	-	-	-	-
77.2	Vermietung von Gebrauchsgütern	-	-	-	-
77.21	Vermietung von Sport- u. Freizeitgeräten	-	-	-	-	-	-	-	-
77.22	Videotheken	-	-	-	-	-	-	-	-
77.29	Vermietung von sonstigen Gebrauchsgütern	-	-	-	-

WZ 2008 Kode	WZ 2008-Bezeichnung	Steuer- pflichtige	Lieferungen und sonstige Leistungen	Davon in Größenklassen von ... bis unter ... EUR					
				17 501 bis 50 000		50 000 bis 100 000		100 000 bis 250 000	
				Anzahl	1 000 EUR	Anzahl	1 000 EUR	Anzahl	1 000 EUR
77.3	Vermietung von Maschinen, Geräten u. sonstigen beweglichen Sachen	271	226 481	62	2 053	49	3 556	59	9 872
77.31	Vermietung von landwirtschaftlichen Maschinen u. Geräten	.	.	6	212	.	.	3	417
77.32	Vermietung von Baumaschinen u. -geräten	121	99 826	18	631	23	1 578	24	4 063
77.33	Vermietung von Büromaschinen, Datenverarbeitungsgeräten u. -einrichtungen	3	225	-	-
77.34	Vermietung von Wasserfahrzeugen	6	772
77.35	Vermietung von Luftfahrzeugen	.	.	-	-	-	-	.	.
77.39	Vermietung von sonstigen Maschinen, Geräten u. beweglichen Sachen a. n. g.	113	80 537	35	1 117	19	1 470	29	4 945
77.4	Leasing von nichtfinanziellen immateriellen Vermögensgegenständen (ohne Copyrights)	-	-
78	Vermittlung u. Überlassung von Arbeitskräften	239	293 638	46	1 390	29	2 175	39	6 514
78.1	Vermittlung von Arbeitskräften	133	121 165	41	1 278	21	1 574	25	4 220
78.2	Befristete Überlassung von Arbeitskräften	86	155 070	10	1 534
78.3	Sonstige Überlassung von Arbeitskräften	20	17 403	4	761
79	Reisebüros, -veranstalter, Erbringung sonstiger Reservierungsdienstleistungen	238	73 683	67	2 292	52	3 752	61	9 101
79.1	Reisebüros u. Reiseveranstalter	230	71 633	64	2 195	.	.	61	9 101
79.11	Reisebüros	192	38 979	59	2 011	43	3 118	53	7 720
79.12	Reiseveranstalter	38	32 654	5	183	.	.	8	1 381
79.9	Erbringung sonstiger Reservierungsdienstleistungen	8	2 050	3	97	.	.	-	-
80	Wach- u. Sicherheitsdienste sowie Detekteien	164	141 422	50	1 431	20	1 471	28	4 824
80.1	Private Wach- u. Sicherheitsdienste	120	134 628	26	692	11	823	22	3 730
80.2	Sicherheitsdienste mithilfe von Überwachungs- u. Alarmsystemen	9	4 063	.	.	3	258	.	.
80.3	Detekteien	35	2 731	.	.	6	391	.	.
81	Gebäudebetreuung; Garten- u. Landschaftsbau	1 839	562 115	601	19 608	367	25 961	508	79 036
81.1	Hausmeisterdienste	759	85 082	379	12 312	193	13 406	130	19 277
81.2	Reinigung von Gebäuden, Straßen u. Verkehrsmitteln	682	313 051	132	4 319	98	7 011	284	44 302
81.21	Allgemeine Gebäudereinigung	322	238 958	85	2 740	55	3 982	55	8 634
81.22	Spezielle Reinigung von Gebäuden u. Reinigung von Maschinen	265	49 002	12	404	22	1 631	214	33 147
81.22.1	Schornsteinreinigung	229	34 872	.	.	14	1 048	208	32 215
81.22.9	Sonstige spezielle Reinigung von Gebäuden u. Maschinen	36	14 129	.	.	8	583	6	932
81.29	Reinigung a. n. g.	95	25 091	35	1 175	21	1 398	15	2 521
81.29.1	Reinigung von Verkehrsmitteln	17	3 988	6	194	4	230	4	741
81.29.2	Desinfektion u. Schädlingsbekämpfung	33	9 629	7	246	6	429	7	1 118
81.29.9	Sonstige Reinigung a. n. g.	45	11 474	22	736	11	739	4	662
	von sonstigen gärtnerischen Dienstleistungen	398	163 982	90	2 977	76	5 544	94	15 457
81.30.1	Garten- u. Landschaftsbau	372	160 026	81	2 642	69	5 040	.	.
81.30.9	Erbringung von sonstigen gärtnerischen Dienstleistungen	26	3 956	9	336	7	504	.	.
82	Erbringung von wirtschaftlichen Dienstleistungen	869	306 220	352	10 968	193	13 210	166	26 088
82.1	Sekretariats- u. Schreibdienste, Copy-Shops	176	10 636	114	3 451	36	2 510	.	.
82.11	Allgemeine Sekretariats- u. Schreibdienste	94	5 231	62	1 848	18	1 286	.	.
82.19	Copy-Shops; Erbringung sonstiger spezieller Sekretariatsdienste	82	5 405	52	1 603	18	1 224	.	.
82.2	Call Center	18	23 146	4	115
82.3	Messe-, Ausstellungs- u. Kongressveranstalter	89	16 209	34	1 088

WZ 2008 Kode	WZ 2008-Bezeichnung	Steuer- pflichtige	Lieferungen und sonstige Leistungen	Davon in Größenklassen von ... bis unter ... EUR					
				17 501 bis 50 000		50 000 bis 100 000		100 000 bis 250 000	
				Anzahl	1 000 EUR	Anzahl	1 000 EUR	Anzahl	1 000 EUR
82.9	Erbringung sonstiger wirtschaftlicher Dienstleistungen für Unternehmen u. Privatpersonen	586	256 229	200	6 314	137	9 364	116	18 299
82.91	Inkassobüros u. Auskunfteien	17	24 513	7	201
82.91.1	Inkassobüros	14	23 808
82.91.2	Auskunfteien	3	704
82.92	Abfüllen u. Verpacken	13	15 454	3	116
82.99	Erbringung sonstiger wirtschaftlicher Dienstleistungen für Unternehmen u. Privatpersonen a. n. g.	556	216 262	190	5 998	134	9 121	.	.
82.99.1	Versteigerungsgewerbe	7	1 187
82.99.9	Erbringung von anderen wirtschaftlichen Dienstleistungen für Unternehmen u. Privatpersonen a. n. g.	549	215 075	110	17 198
O / 84	Öffentliche Verwaltung, Verteidigung; Sozialversicherung	-	-	-	-	-	-	-	-
P / 85	Erziehung u. Unterricht	736	187 488	296	9 712	203	14 151	134	20 329
85.1	Kindergärten u. Vorschulen
85.3	Weiterführende Schulen	45	9 464	23	703	8	628	7	1 066
85.31	Allgemein bildende weiterführende Schulen	4	639	-	-
85.32	Berufsbildende weiterführende Schulen	41	8 825	23	703
85.4	Tertiärer u. post-sekundärer, nicht tertiärer Unterricht	35	44 531	11	334	.	.	7	1 123
85.41	Post-sekundärer, nicht tertiärer Unterricht	20	1 374	4	654
85.42	Tertiärer Unterricht	15	43 157	3	469
85.5	Sonstiger Unterricht	649	132 748	.	.	187	13 002	120	18 139
85.51	Sport- u. Freizeitunterricht	88	6 367	.	.	23	1 634	14	1 944
85.52	Kulturunterricht	40	4 023	19	582	7	516	9	1 427
85.53	Fahr- u. Flugschulen	308	39 841	104	3 573	110	7 642	60	8 983
85.59	Sonstiger Unterricht a. n. g.	213	82 517	86	2 807	47	3 210	37	5 785
85.59.1	Allgemein u. politische Erwachsenenbildung	6	933
85.59.2	Berufliche Erwachsenenbildung	158	66 943	.	.	30	2 074	29	4 513
85.59.9	Unterricht a. n. g.	49	14 641	24	761
85.6	Erbringung von Dienstleistungen für den Unterricht	.	.	4	176
Q	Gesundheits- u. Sozialwesen	939	962 935	310	9 749	151	10 991	178	29 503
86	Gesundheitswesen	733	669 194	227	7 313	120	8 678	147	24 545
86.1	Krankenhäuser	19	456 464	.	.	3	211	3	411
86.2	Arzt- u. Zahnarztpraxen	315	120 377	49	1 636	37	2 668	64	11 174
86.21	Arztpraxen für Allgemeinmedizin	58	15 191	15	465	5	383	14	2 450
86.22	Facharztpraxen	127	49 205	25	860	22	1 510	24	4 198
86.23	Zahnarztpraxen	130	55 982	9	311	10	775	26	4 526
86.9	Gesundheitswesen a. n. g.	399	92 353	.	.	80	5 799	80	12 960
86.90.1	Praxen von psychologischen Psychotherapeut(inn)en	36	4 658	12	360	4	321	16	2 570
86.90.2	Massage-, Krankengymnastik-, Praxen von medizinischen Bademeistern, Hebammen und ähnliche Berufe	106	15 438	35	1 155	22	1 540	27	4 962
86.90.3	Heilpraktikerpraxen	8	947	.	.	3	230	.	.
86.90.9	Sonstige selbstständige Tätigkeiten im Gesundheitswesen	249	71 309	128	4 093	51	3 708	.	.
87	Heime (ohne Erholungs- u. Ferienheime)	50	188 789	3	85	6	447	10	1 616
87.1	Pflegeheime	33	126 589
87.2	Stationäre Einrichtungen zur psychosozialen Betreuung, Suchtbekämpfung u. Ä.
87.3	Altenheime; Alten- u. Behindertenwohnheime	10	22 953
87.9	Sonstige Heime (ohne Erholungs- u. Ferienheime)	.	.	-	-	.	.	-	-
88	Sozialwesen (ohne Heime)	156	104 951	80	2 351	25	1 866	21	3 342

WZ 2008 Kode	WZ 2008-Bezeichnung	Davon in Größenklassen von ... bis unter ... EUR							
		250 000 bis 500 000		500 000 bis 1 Mill.		1 Mill. bis 2 Mill.		2 Mill. bis 5 Mill.	
		Anzahl	1 000 EUR	Anzahl	1 000 EUR	Anzahl	1 000 EUR	Anzahl	1 000 EUR
82.9	Erbringung sonstiger wirtschaftlicher Dienstleistungen für Unternehmen u. Privatpersonen	.	.	32	22 492	25	34 817	.	.
82.91	Inkassobüros u. Auskunfteien	3	1 151	-	-
82.91.1	Inkassobüros	.	.	-	-
82.91.2	Auskunfteien	.	.	-	-
82.92	Abfüllen u. Verpacken	.	.	-	-
82.99	Erbringung sonstiger wirtschaftlicher Dienstleistungen für Unternehmen u. Privatpersonen a. n. g.	48	16 111	32	22 492	22	31 235	8	22 178
82.99.1	Versteigerungsgewerbe	-	-	.	.	-	-	-	-
82.99.9	Erbringung von anderen wirtschaftlichen Dienstleistungen für Unternehmen u. Privatpersonen a. n. g.	48	16 111	.	.	22	31 235	8	22 178
O / 84	Öffentliche Verwaltung, Verteidigung; Sozialversicherung	-	-	-	-	-	-	-	-
P / 85	Erziehung u. Unterricht	48	16 720	21	15 093	16	21 041	14	43 555
85.1	Kindergärten u. Vorschulen	-	-	-	-	-	-	-	-
85.3	Weiterführende Schulen	3	1 047
85.31	Allgemein bildende weiterführende Schulen	.	.	-	-	-	-	-	-
85.32	Berufsbildende weiterführende Schulen
85.4	Tertiärer u. post-sekundärer, nicht tertiärer Unterricht
85.41	Post-sekundärer, nicht tertiärer Unterricht	-	-	-	-	-	-	-	-
85.42	Tertiärer Unterricht
85.5	Sonstiger Unterricht	42	14 622	17	11 839	13	16 450	11	33 898
85.51	Sport- u. Freizeitunterricht	-	-	-	-
85.52	Kulturunterricht	5	1 497	-	-	-	-	-	-
85.53	Fahr- u. Flugschulen
85.59	Sonstiger Unterricht a. n. g.	10	3 817	10	7 264
85.59.1	Allgemein u. politische Erwachsenenbildung	-	-	.	.	-	-	-	-
85.59.2	Berufliche Erwachsenenbildung	10	3 817
85.59.9	Unterricht a. n. g.	-	-	-	-
85.6	Erbringung von Dienstleistungen für den Unterricht	.	.	-	-	-	-	-	-
Q	Gesundheits- u. Sozialwesen	149	53 058	67	45 476	37	49 921	22	70 949
86	Gesundheitswesen	137	48 967	61	41 745	23	29 150	13	39 303
86.1	Krankenhäuser	3	1 089	-	-	-	-	.	.
86.2	Arzt- u. Zahnarztpraxen	94	34 635	47	32 071	19	23 523	5	14 670
86.21	Arztpraxen für Allgemeinmedizin	17	6 076	-	-
86.22	Facharztpraxen	35	13 378	10	6 984
86.23	Zahnarztpraxen	42	15 181	.	.	10	11 378	.	.
86.9	Gesundheitswesen a. n. g.	40	13 243	14	9 674	4	5 628	.	.
86.90.1	Praxen von psychologischen Psychotherapeut(inn)en	4	1 406	-	-	-	-	-	-
86.90.2	Massage-, Krankengymnastik-, Praxen von medizinischen Bademeistern, Hebammen und ähnliche Berufe	19	6 035	3	1 747	-	-	-	-
86.90.3	Heilpraktikerpraxen	.	.	-	-	-	-	-	-
86.90.9	Sonstige selbstständige Tätigkeiten im Gesundheitswesen	.	.	11	7 927	4	5 628	.	.
87	Heime (ohne Erholungs- u. Ferienheime)	.	.	3	1 915	8	12 492	5	20 684
87.1	Pflegeheime	5	7 913	.	.
87.2	Stationäre Einrichtungen zur psychosozialen Betreuung, Suchtbekämpfung u. Ä.	-	-	-	-	.	.	-	-
87.3	Altenheime; Alten- u. Behindertenwohnheime	-	-
87.9	Sonstige Heime (ohne Erholungs- u. Ferienheime)	-	-	-	-
88	Sozialwesen (ohne Heime)	.	.	3	1 816	6	8 279	4	10 962

WZ 2008 Kode	WZ 2008-Bezeichnung	Davon in Größenklassen von ... bis unter ... EUR							
		5 Mill. bis 10 Mill.		10 Mill. bis 25 Mill.		25 Mill. bis 50 Mill.		50 Mill. und mehr	
		Anzahl	1 000 EUR	Anzahl	1 000 EUR	Anzahl	1 000 EUR	Anzahl	1 000 EUR
82.9	Erbringung sonstiger wirtschaftlicher Dienstleistungen für Unternehmen u. Privatpersonen	7	45 639	.	.	-	-	-	-
82.91	Inkassobüros u. Auskunftfeien	-	-	.	.	-	-	-	-
82.91.1	Inkassobüros	-	-	.	.	-	-	-	-
82.91.2	Auskunftfeien	-	-	-	-	-	-	-	-
82.92	Abfüllen u. Verpacken	.	.	-	-	-	-	-	-
82.99	Erbringung sonstiger wirtschaftlicher Dienstleistungen für Unternehmen u. Privatpersonen a. n. g.	-	-	-	-
82.99.1	Versteigerungsgewerbe	-	-	-	-	-	-	-	-
82.99.9	Erbringung von anderen wirtschaftlichen Dienstleistungen für Unternehmen u. Privatpersonen a. n. g.	-	-	-	-
O / 84	Öffentliche Verwaltung, Verteidigung; Sozialversicherung	-	-	-	-	-	-	-	-
P / 85	Erziehung u. Unterricht	-	-	-	-
85.1	Kindergärten u. Vorschulen	-	-	-	-	-	-	-	-
85.3	Weiterführende Schulen	-	-	-	-	-	-	-	-
85.31	Allgemein bildende weiterführende Schulen	-	-	-	-	-	-	-	-
85.32	Berufsbildende weiterführende Schulen	-	-	-	-	-	-	-	-
85.4	Tertiärer u. post-sekundärer, nicht tertiärer Unterricht	-	-	-	-
85.41	Post-sekundärer, nicht tertiärer Unterricht	-	-	-	-	-	-	-	-
85.42	Tertiärer Unterricht	-	-	-	-
85.5	Sonstiger Unterricht	-	-	-	-
85.51	Sport- u. Freizeitunterricht	-	-	-	-	-	-	-	-
85.52	Kulturunterricht	-	-	-	-	-	-	-	-
85.53	Fahr- u. Flugschulen	-	-	-	-	-	-	-	-
85.59	Sonstiger Unterricht a. n. g.	-	-	-	-
85.59.1	Allgemein u. politische Erwachsenenbildung	-	-	-	-	-	-	-	-
85.59.2	Berufliche Erwachsenenbildung	.	.	-	-	-	-	-	-
85.59.9	Unterricht a. n. g.	-	-	.	.	-	-	-	-
85.6	Erbringung von Dienstleistungen für den Unterricht	-	-	-	-	-	-	-	-
Q	Gesundheits- u. Sozialwesen	8	59 764	14	193 978
86	Gesundheitswesen	-	-	.	.	-	-	-	-
86.1	Krankenhäuser	-	-	.	.	-	-	-	-
86.2	Arzt- u. Zahnarztpraxen	-	-	-	-	-	-	-	-
86.21	Arztpraxen für Allgemeinmedizin	-	-	-	-	-	-	-	-
86.22	Facharztpraxen	-	-	-	-	-	-	-	-
86.23	Zahnarztpraxen	-	-	-	-	-	-	-	-
86.9	Gesundheitswesen a. n. g.	-	-	.	.	-	-	-	-
86.90.1	Praxen von psychologischen Psychotherapeut(inn)en	-	-	-	-	-	-	-	-
86.90.2	Massage-, Krankengymnastik-, Praxen von medizinischen Bademeistern, Hebammen und ähnliche Berufe	-	-	-	-	-	-	-	-
86.90.3	Heilpraktikerpraxen	-	-	-	-	-	-	-	-
86.90.9	Sonstige selbstständige Tätigkeiten im Gesundheitswesen	-	-	.	.	-	-	-	-
87	Heime (ohne Erholungs- u. Ferienheime)	-	-
87.1	Pflegeheime	3	25 318	4	50 660	.	.	-	-
87.2	Stationäre Einrichtungen zur psychosozialen Betreuung, Suchtbekämpfung u. Ä.	-	-	-	-	-	-	-	-
87.3	Altenheime; Alten- u. Behindertenwohnheime	.	.	-	-	-	-	-	-
87.9	Sonstige Heime (ohne Erholungs- u. Ferienheime)	-	-	-	-
88	Sozialwesen (ohne Heime)	.	.	5	60 118	-	-	-	-

WZ 2008 Kode	WZ 2008-Bezeichnung	Steuer- pflichtige	Lieferungen und sonstige Leistungen	Davon in Größenklassen von ... bis unter ... EUR					
				17 501 bis 50 000		50 000 bis 100 000		100 000 bis 250 000	
				Anzahl	1 000 EUR	Anzahl	1 000 EUR	Anzahl	1 000 EUR
88.1	Soziale Betreuung älterer Menschen u. Behinderter	75	36 340	42	1 202	10	727	13	2 042
88.10.1	Ambulante soziale Dienste	57	24 313	32	922	.	.	8	1 361
88.10.2	Sonstige soziale Betreuung älterer Menschen u. Behinderter	18	12 028	10	279	.	.	5	681
88.9	Sonstiges Sozialwesen (ohne Heime)	81	68 611	38	1 149	15	1 139	8	1 300
88.91	Tagesbetreuung von Kindern	3	212	-	-	3	212	-	-
88.99	Sonstiges Sozialwesen a. n. g.	78	68 399	38	1 149	12	927	8	1 300
R	Kunst, Unterhaltung u. Erholung	1 627	649 418	687	21 822	367	25 527	298	47 341
90	Kreative, künstlerische u. unterhaltende Tätigkeiten	642	98 487	384	12 096	162	10 860	55	7 817
90.01	Darstellende Kunst	148	50 336	84	2 566	34	2 431	17	2 057
90.02	Erbringung von Dienstleistungen für die darstellende Kunst	27	2 692	18	573
90.03	Künstlerisches u. schriftstellerisches Schaffen	446	27 028	277	8 802	124	8 132	33	5 030
90.03.1	Selbständige Komponist(inn)en, Musikbearbeiter	26	1 622	13	413
90.03.2	Selbständige Schriftsteller/innen	37	2 070	24	692	8	523	5	855
90.03.3	Selbständige bildende Künstler/innen	114	6 465	76	2 329
90.03.4	Selbständige Restaurator(inn)en	40	3 485	22	689	11	713	3	597
90.03.5	Selbständige Journalist(inn)en u. Pressefotograf(inn)en	229	13 387	142	4 680	70	4 621	13	1 952
90.04	Betrieb von Kultur- u. Unterhaltungseinrichtungen	21	18 431	5	154
91	Bibliotheken, Archive, Museen, botanische, zoologische Gärten	26	12 716	5	162	7	507	3	488
92	Spiel-, Wett- u. Lotteriewesen	181	259 053	23	766	23	1 724	65	11 618
93	Erbringung von Dienstleistungen des Sports, der Unterhaltung u. der Erholung	778	279 162	275	8 797	175	12 437	175	27 418
93.1	Erbringung von Dienstleistungen des Sports	392	205 686	123	3 947	94	6 763	88	13 336
93.11	Betrieb von Sportanlagen	87	128 568	24	811	19	1 287	23	3 550
93.12	Sportvereine	111	21 999	53	1 673	26	1 842	20	2 889
93.13	Fitnesszentren	126	29 914	22	771	28	2 057	32	4 960
93.19	Erbringung von sonstigen Dienstleistungen des Sports	68	25 205	24	693	21	1 577	13	1 937
93.2	Erbringung von sonstigen Dienstleistungen der Unterhaltung u. der Erholung	386	73 476	152	4 850	81	5 673	87	14 082
93.21	Vergnügungs- u. Themenparks	73	14 514	17	606	19	1 465	25	3 885
93.29	Erbringung von Dienstleistungen der Unterhaltung u. Erholung a. n. g.	313	58 962	135	4 244	62	4 208	62	10 197
S	Erbringung von sonstigen Dienstleistungen	5 952	993 335	2 611	81 500	1 512	108 288	1 157	175 215
94	Interessenvertretungen sowie kirchlichen u. sonstige religiöse Vereinigungen (ohne Sozialwesen und Sport)	286	160 206	118	3 837	68	4 955	54	8 058
94.1	Wirtschafts- u. Arbeitgeberverbände, Berufsorganisationen	21	9 173	5	150	4	291	6	730
94.11	Wirtschafts- u. Arbeitgeberverbände	15	8 834
94.12	Berufsorganisationen	6	339
94.9	Kirchliche Vereinigungen; politische Parteien, Interessenvertretungen, Vereinigungen a. n. g.	265	151 033	113	3 687	64	4 664	48	7 328
95	Reparatur von Datenverarbeitungsgeräten u. Gebrauchsgütern	303	49 213	100	3 274	77	5 804	75	11 816
95.1	Reparatur von Datenverarbeitungs- u. Telekommunikationsgeräten	23	6 960	.	.	4	350	9	1 321
95.11	Reparatur von DV- u. peripheren Geräten	19	6 536
95.12	Reparatur von Telekommunikationsgeräten	4	424
95.2	Reparatur von Gebrauchsgütern	280	42 253	.	.	73	5 454	66	10 496
95.21	Reparatur von Geräten der Unterhaltungselektronik	8	897

WZ 2008 Kode	WZ 2008-Bezeichnung	Davon in Größenklassen von ... bis unter ... EUR							
		250 000 bis 500 000		500 000 bis 1 Mill.		1 Mill. bis 2 Mill.		2 Mill. bis 5 Mill.	
		Anzahl	1 000 EUR	Anzahl	1 000 EUR	Anzahl	1 000 EUR	Anzahl	1 000 EUR
88.1	Soziale Betreuung älterer Menschen u. Behinderter	.	.	-	-	-	-	.	.
88.10.1	Ambulante soziale Dienste	.	.	-	-	-	-	.	.
88.10.2	Sonstige soziale Betreuung älterer Menschen u. Behinderter	-	-	-	-	-	-	-	-
88.9	Sonstiges Sozialwesen (ohne Heime)	4	1 538	3	1 816	6	8 279	.	.
88.91	Tagesbetreuung von Kindern	-	-	-	-	-	-	-	-
88.99	Sonstiges Sozialwesen a. n. g.	4	1 538	3	1 816	6	8 279	.	.
R	Kunst, Unterhaltung u. Erholung	142	49 970	76	53 273	34	47 772	12	35 435
90	Kreative, künstlerische u. unterhaltende Tätigkeiten	22	7 992	13	9 237
90.01	Darstellende Kunst	9	3 358	-	-
90.02	Erbringung von Dienstleistungen für die darstellende Kunst	-	-	-	-
90.03	Künstlerisches u. schriftstellerisches Schaffen	9	3 095	3	1 967	-	-	-	-
90.03.1	Selbständige Komponist(inn)en, Musikbearbeiter	.	.	-	-	-	-	-	-
90.03.2	Selbständige Schriftsteller/innen	-	-	-	-	-	-	-	-
90.03.3	Selbständige bildende Künstler/innen	-	-	-	-
90.03.4	Selbständige Restaurator(inn)en	4	1 485	-	-	-	-	-	-
90.03.5	Selbständige Journalist(inn)en u. Pressefotograf(inn)en	-	-	-	-
90.04	Betrieb von Kultur- u. Unterhaltungseinrichtungen	.	.	7	5 026
91	Bibliotheken, Archive, Museen, botanische, zoologische Gärten	3	887	3	1 958
92	Spiel-, Wett- u. Lotteriewesen	34	12 156	21	14 966	10	14 587	.	.
93	Erbringung von Dienstleistungen des Sports, der Unterhaltung u. der Erholung	83	28 935	39	27 112	18	25 301	5	16 107
93.1	Erbringung von Dienstleistungen des Sports	50	17 668	15	10 118	12	16 677	.	.
93.11	Betrieb von Sportanlagen	7	2 604
93.12	Sportvereine	5	1 782	4	2 384
93.13	Fitnesszentren	33	11 529	6	4 176	5	6 422	-	-
93.19	Erbringung von sonstigen Dienstleistungen des Sports	5	1 754
93.2	Erbringung von sonstigen Dienstleistungen der Unterhaltung u. der Erholung	33	11 267	24	16 994	6	8 624	.	.
93.21	Vergnügungs- u. Themenparks	6	1 828
93.29	Erbringung von Dienstleistungen der Unterhaltung u. Erholung a. n. g.	27	9 439
S	Erbringung von sonstigen Dienstleistungen	388	136 452	187	128 375	62	86 691	22	66 699
94	Interessenvertretungen sowie kirchlichen u. sonstige religiöse Vereinigungen (ohne Sozialwesen und Sport)	22	7 975	10	6 578	7	9 439	3	8 657
94.1	Wirtschafts- u. Arbeitgeberverbände, Berufsorganisationen
94.11	Wirtschafts- u. Arbeitgeberverbände
94.12	Berufsorganisationen	-	-	-	-	-	-	-	-
94.9	Kirchliche Vereinigungen; politische Parteien, Interessenvertretungen, Vereinigungen a. n. g.
95	Reparatur von Datenverarbeitungsgeräten u. Gebrauchsgütern	29	10 192	18	12 807	4	5 320	-	-
95.1	Reparatur von Datenverarbeitungs- u. Telekommunikationsgeräten	3	921	4	3 264	.	.	-	-
95.11	Reparatur von DV- u. peripheren Geräten	3	921	4	3 264	.	.	-	-
95.12	Reparatur von Telekommunikationsgeräten	-	-	-	-	-	-	-	-
95.2	Reparatur von Gebrauchsgütern	26	9 271	14	9 544	.	.	-	-
95.21	Reparatur von Geräten der Unterhaltungselektronik	.	.	-	-	-	-	-	-

WZ 2008 Kode	WZ 2008-Bezeichnung	Steuer- pflichtige	Lieferungen und sonstige Leistungen	Davon in Größenklassen von ... bis unter ... EUR					
				17 501 bis 50 000		50 000 bis 100 000		100 000 bis 250 000	
				Anzahl	1 000 EUR	Anzahl	1 000 EUR	Anzahl	1 000 EUR
95.22	Reparatur von elektrischen Haushalts- u. Gartengeräten	46	9 619	10	354	11	894	13	2 212
95.23	Reparatur von Schuhen u. Lederwaren	38	2 931	20	664	11	743	.	.
95.24	Reparatur von Möbeln u. Einrichtungsgegenständen	15	1 293	7	260	3	220	.	.
95.25	Reparatur von Uhren u. Schmuck	42	4 106	14	441	.	.	11	1 744
95.29	Reparatur von sonstigen Gebrauchsgütern	131	23 406	43	1 384	32	2 277	30	4 990
96	Erbringung von sonstigen überwiegend persönlichen Dienstleistungen	5 363	783 916	2 393	74 388	1 367	97 529	1 028	155 341
96.01	Wäscherei u. chemische Reinigung	120	84 856	30	1 018	34	2 323	26	3 553
96.02	Frisör- u. Kosmetiksalons	2 146	206 532	1 036	31 969	575	41 253	415	61 064
96.02.1	Frisörsalons	1 379	163 032	506	16 042	427	31 193	341	50 720
96.02.2	Kosmetiksalons	767	43 500	530	15 927	148	10 060	74	10 344
96.03	Bestattungswesen	179	59 653	14	442	20	1 475	59	9 978
96.03.1	Bestattungsinstitute	168	51 408	.	.	17	1 283	.	.
96.03.2	Friedhöfe u. Krematorien	11	8 245	.	.	3	192	.	.
96.04	Saunas, Solarien, Bäder u. Ä.	69	14 889	25	858	17	1 162	12	1 645
96.09	Erbringung von sonstigen Dienstleistungen a. n. g.	2 849	417 985	1 288	40 101	721	51 316	516	79 101
Insgesamt		65 848	66 005 957	17 366	560 215	13 425	964 736	14 706	2 334 545

WZ 2008 Kode	WZ 2008-Bezeichnung	Davon in Größenklassen von ... bis unter ... EUR							
		250 000 bis 500 000		500 000 bis 1 Mill.		1 Mill. bis 2 Mill.		2 Mill. bis 5 Mill.	
		Anzahl	1 000 EUR	Anzahl	1 000 EUR	Anzahl	1 000 EUR	Anzahl	1 000 EUR
95.22	Reparatur von elektrischen Haushalts- u. Gartengeräten	6	1 994	-	-
95.23	Reparatur von Schuhen u. Lederwaren	-	-	.	.	-	-	-	-
95.24	Reparatur von Möbeln u. Einrichtungsgegenständen	.	.	-	-	-	-	-	-
95.25	Reparatur von Uhren u. Schmuck	.	.	-	-	-	-	-	-
95.29	Reparatur von sonstigen Gebrauchsgütern	16	5 810	-	-
96	Erbringung von sonstigen überwiegend persönlichen Dienstleistungen	337	118 286	159	108 990	51	71 932	19	58 043
96.01	Wäscherei u. chemische Reinigung	12	4 444	6	4 229	5	7 061	4	8 902
96.02	Frisör- u. Kosmetiksalons	.	.	32	21 933	15	23 014	.	.
96.02.1	Frisörsalons	.	.	27	18 180	15	23 014	.	.
96.02.2	Kosmetiksalons	10	3 416	5	3 753	-	-	-	-
96.03	Bestattungswesen	51	18 206	27	17 649
96.03.1	Bestattungsinstitute	51	18 206	23	14 566	6	7 164	-	-
96.03.2	Friedhöfe u. Krematorien	-	-	4	3 083
96.04	Saunas, Solarien, Bäder u. Ä.	.	.	6	4 480
96.09	Erbringung von sonstigen Dienstleistungen a. n. g.	196	68 666	88	60 700	22	31 062	12	40 960
	Insgesamt	7 877	2 792 814	5 191	3 642 516	3 294	4 605 279	2 370	7 289 752

WZ 2008 Kode	WZ 2008-Bezeichnung	Davon in Größenklassen von ... bis unter ... EUR							
		5 Mill. bis 10 Mill.		10 Mill. bis 25 Mill.		25 Mill. bis 50 Mill.		50 Mill. und mehr	
		Anzahl	1 000 EUR	Anzahl	1 000 EUR	Anzahl	1 000 EUR	Anzahl	1 000 EUR
95.22	Reparatur von elektrischen Haushalts- u. Gartengeräten	-	-	-	-	-	-	-	-
95.23	Reparatur von Schuhen u. Lederwaren	-	-	-	-	-	-	-	-
95.24	Reparatur von Möbeln u. Einrichtungsgegenständen	-	-	-	-	-	-	-	-
95.25	Reparatur von Uhren u. Schmuck	-	-	-	-	-	-	-	-
95.29	Reparatur von sonstigen Gebrauchsgütern	-	-	-	-	-	-	-	-
96	Erbringung von sonstigen überwiegend persönlichen Dienstleistungen	-	-
96.01	Wäscherei u. chemische Reinigung	-	-
96.02	Frisör- u. Kosmetiksalons	-	-	-	-	-	-	-	-
96.02.1	Frisörsalons	-	-	-	-	-	-	-	-
96.02.2	Kosmetiksalons	-	-	-	-	-	-	-	-
96.03	Bestattungswesen	-	-	-	-	-	-	-	-
96.03.1	Bestattungsinstitute	-	-	-	-	-	-	-	-
96.03.2	Friedhöfe u. Krematorien	-	-	-	-	-	-	-	-
96.04	Saunas, Solarien, Bäder u. Ä.	-	-	-	-	-	-	-	-
96.09	Erbringung von sonstigen Dienstleistungen a. n. g.	-	-	-	-
	Insgesamt	835	5 757 998	483	7 288 195	154	5 513 250	147	25 256 656

WZ 2008 Kode	WZ 2008-Bezeichnung	Steuer- pflichtige	Lieferungen und sonstige Leistungen	Davon Umsatzsteuerpflichtige	
				Einzelunternehmen	
				Anzahl	1 000 EUR
A	Land- u. Forstwirtschaft, Fischerei	2 667	2 645 374	1 398	465 548
01	Landwirtschaft, Jagd u. damit verbundene Tätigkeiten	2 437	2 517 721	1 253	420 211
01.1	Anbau einjähriger Pflanzen	587	419 364	369	151 994
01.2	Anbau mehrjähriger Pflanzen	.	.	40	13 117
01.21	Anbau von Wein- u. Tafeltrauben	27	9 894	21	6 694
01.24	Anbau von Kern- u. Steinobst	18	11 203	13	5 236
01.25	Anbau von sonstigem Obst u. Nüssen
01.27	Anbau von Pflanzen zur Herstellung von Getränken
01.29	Anbau sonstiger mehrjähriger Pflanzen	6	769	.	.
01.3	Betrieb von Baumschulen sowie Anbau von Pflanzen zu Vermehrungszwecken	38	24 810	.	.
01.30.1	Anbau von Zimmer-, Beet- u. Balkonpflanzen	16	16 520	12	1 785
01.30.2	Betrieb von Baumschulen	22	8 290	.	.
01.4	Tierhaltung	353	631 477	172	47 284
01.41	Haltung von Milchkühen	87	100 480	26	6 736
01.42	Haltung von anderen Rindern	10	5 395	.	.
01.43	Haltung von Pferden u. Eseln	25	3 518	.	.
01.44	Haltung von Kamelen
01.45	Haltung von Schafen u. Ziegen	.	.	32	2 639
01.46	Haltung von Schweinen	70	296 366	12	19 387
01.47	Haltung von Geflügel	83	184 533	59	13 359
01.49	Sonstige Tierhaltung	38	37 647	.	.
01.5	Gemischte Landwirtschaft	1 152	1 196 027	517	167 587
01.6	Erbringung von landwirtschaftlichen Dienstleistungen	252	223 353	.	.
01.61	Erbringung von landwirtschaftlichen Dienstleistungen für den Pflanzenbau	134	179 846	.	.
01.62	Erbringung von landwirtschaftlichen Dienstleistungen für die Tierhaltung	63	23 421	45	7 299
01.63	Nach der Ernte anfallende Tätigkeiten in der pflanzlichen Erzeugung	4	2 051	.	.
01.64	Saatgutaufbereitung	51	18 034	39	11 870
01.7	Jagd, Fallenstellerei u. damit verbundene Tätigkeiten	.	.	-	-
02	Forstwirtschaft u. Holzeinschlag	211	123 632	130	42 669
02.1	Forstwirtschaft	52	52 124	.	.
02.2	Holzeinschlag	66	30 759	.	.
02.4	Erbringung von Dienstleistungen für die Forstwirtschaft u. Holzeinschlag	93	40 750	69	22 544
03	Fischerei u. Aquakultur	19	4 021	15	2 668
03.1	Fischerei	7	897	.	.
03.2	Aquakultur	12	3 124	.	.
B	Bergbau u. Gewinnung von Steinen u. Erden	54	550 616	8	1 398
C	Verarbeitendes Gewerbe	4 952	24 106 225	2 656	1 037 597
10	Herstellung von Nahrungs- u. Futtermitteln	698	3 416 995	.	.
10.1	Schlachten u. Fleischverarbeitung	223	394 770	175	103 927
10.13	Fleischverarbeitung	196	275 139	156	95 058
10.2	Fischverarbeitung	5	8 307	.	.
10.3	Obst- u. Gemüseverarbeitung	25	223 230	6	1 530
10.31	Kartoffelverarbeitung	5	19 010	-	-
10.32	Herstellung von Frucht- u. Gemüsesäften	11	31 978	.	.
10.39	Sonstige Verarbeitung von Obst u. Gemüse	9	172 242	.	.
10.4	Herstellung von pflanzlichen u. tierischen Ölen u. Fetten	8	9 033	.	.
10.5	Milchverarbeitung	29	395 010	16	3 632
10.51	Milchverarbeitung (ohne Herstellung von Speiseeis)	9	390 082	-	-
10.52	Herstellung von Speiseeis	20	4 928	16	3 632
10.6	Mahl- u. Schäl- u. Mühlen, Herstellung von Stärke u. -erzeugnissen	17	985 551	12	2 413
10.7	Herstellung von Back- u. Teigwaren	330	332 701	283	129 526
10.71	Herstellung von Backwaren (ohne Dauerbackwaren)	315	288 616	274	122 451

und deren Umsätze mit der Rechtsform						WZ 2008 Kode
Personengesellschaften		Kapitalgesellschaften		sonstige Rechtsformen		
Anzahl	1 000 EUR	Anzahl	1 000 EUR	Anzahl	1 000 EUR	
713	775 767	291	760 965	265	643 094	A
673	760 116	285	751 860	226	585 534	01
146	105 432	38	67 423	34	94 516	01.1
10	2 909	.	.	-	-	-01.2
.	.	.	.	-	-	-01.21
.	.	.	.	-	-	-01.24
.	.	-	-	-	-	-01.25
-	-	-	-	-	-	-01.27
.	.	.	.	-	-	-01.29
6	15 325	3	2 393	.	.	01.3
.	01.30.1
.	.	.	.	-	-	-01.30.2
115	245 569	58	321 836	8	16 788	01.4
41	58 731	16	24 209	4	10 804	01.41
5	3 495	.	.	-	-	-01.42
5	538	.	.	-	-	-01.43
-	-	-	-	-	-	-01.44
5	570	.	.	-	-	-01.45
32	111 528	26	165 451	-	-	-01.46
15	38 492	01.47
12	32 215	3	170	.	.	01.49
330	310 253	128	252 510	177	465 677	01.5
66	80 629	53	101 034	.	.	01.6
50	71 883	40	87 917	.	.	01.61
8	4 324	01.62
-	-	.	.	-	-	-01.63
8	4 423	4	1 742	-	-	-01.64
-	-	.	.	-	-	-01.7
36	14 297	6	9 105	39	57 561	02
13	2 012	-	-	.	.	02.1
15	10 144	-	-	.	.	02.2
8	2 142	6	9 105	10	6 959	02.4
4	1 353	-	-	-	-	-03
.	.	-	-	-	-	-03.1
.	.	-	-	-	-	-03.2
13	48 695	33	500 523	-	-	B
506	4 889 755	1 772	18 106 778	18	72 096	C
55	1 824 208	126	1 286 741	.	.	10
16	142 097	32	148 745	-	-	10.1
.	.	.	.	-	-	-10.13
.	.	.	.	-	-	-10.2
.	.	.	.	-	-	-10.3
.	.	.	.	-	-	-10.31
.	.	.	.	-	-	-10.32
.	.	.	.	-	-	-10.39
-	-	.	.	-	-	-10.4
.	.	9	321 999	.	.	10.5
.	10.51
.	.	.	.	-	-	-10.52
.	.	.	.	-	-	-10.6
22	131 170	25	72 006	-	-	-10.7
19	130 772	22	35 393	-	-	-10.71

WZ 2008 Kode	WZ 2008-Bezeichnung	Steuer- pflichtige	Lieferungen und sonstige Leistungen	Davon Umsatzsteuerpflichtige	
				Einzelunternehmen	
				Anzahl	1 000 EUR
10.72	Herstellung von Dauerbackwaren	12	43 507	.	.
10.73	Herstellung von Teigwaren	3	578	.	.
10.8	Herstellung von sonstigen Nahrungsmitteln	37	938 121	7	1 351
10.82	Herstellung von Süßwaren (ohne Dauerbackwaren)	6	647 147	-	-
10.9	Herstellung von Futtermitteln	24	130 272	8	1 863
10.91	Herstellung von Futtermitteln für Nutztiere	10	116 803	.	.
10.92	Herstellung von Futtermitteln für sonstige Tiere	14	13 469	.	.
11	Getränkeherstellung	35	1 949 288	11	2 241
11.01	Herstellung von Spirituosen	15	85 834	6	1 875
11.05	Herstellung von Bier	9	8 196	.	.
13	Herstellung von Textilien	55	101 483	.	.
13.3	Veredlung von Textilien u. Bekleidung	22	7 197	.	.
13.9	Herstellung von sonstigen Textilwaren	33	94 286	.	.
14	Herstellung von Bekleidung	51	7 234	.	.
14.1	Herstellung von Bekleidung (ohne Pelzbekleidung)	41	5 875	.	.
14.2	Herstellung von Pelzwaren	.	.	8	1 245
14.3	Herstellung von Bekleidung aus gewirktem u. gestricktem Stoff
15	Herstellung von Leder, Lederwaren u. Schuhen	52	21 074	.	.
15.1	Herstellung von Leder u. Lederwaren (ohne Herstellung von Lederbekleidung)	27	9 656	20	2 391
15.2	Herstellung von Schuhen	25	11 418	.	.
16	Herstellung von Holz-, Flecht-, Korb- u. Korbwaren (ohne Möbel)	260	304 192	154	51 319
16.1	Säge-, Hobel- u. Holzimprägnierwerke	34	31 178	15	2 657
16.2	Herstellung von sonstigen Holz-, Flecht- u. Korbwaren (ohne Möbel)	226	273 014	139	48 661
17	Herstellung von Papier, Pappe u. Waren daraus	25	769 006	3	298
17.1	Herstellung von Holz- u. Zellstoff, Papier, Karton u. Pappe
17.2	Herstellung von Waren aus Papier, Karton u. Pappe
18	Herstellung von Druckerzeugnissen; Vervielfältigung von bespielten Ton-, Bild- u. Datenträgern	176	190 263	105	29 545
18.1	Herstellung von Druckerzeugnissen	170	188 074	.	.
18.11	Drucken von Zeitungen	7	33 402	.	.
18.2	Vervielfältigung von bespielten Ton-, Bild- u. Datenträgern	6	2 189	.	.
19	Kokerei u. Mineralölverarbeitung	5	296 435	-	-
19.2	Mineralölverarbeitung	5	296 435	-	-
20	Herstellung von chemischen Erzeugnissen	127	6 295 331	15	6 805
20.1	Herstellung von chemischen Grundstoffen, Düngemitteln, Kunststoffen u. synthe- tischem Kautschuk in Primärformen	64	5 659 806	6	5 604
20.2	Herstellung von Schädlingsbekämpfungs-, Pflanzenschutz- u. Desinfektionsmitteln
20.3	Herstellung von Anstrichmitteln, Druckfarben u. Kittlen	7	17 266	.	.
20.4	Herstellung von Seifen, Wasch-, Reini- gungs- u. Körperpflegemitteln sowie Duftstoffen	12	87 755	.	.
20.5	Herstellung von sonstigen chemischen Erzeugnissen	40	525 119	.	.
20.6	Herstellung von Chemiefasern	.	.	-	-
21	Herstellung von pharmazeutischen Erzeugnissen	17	390 697	.	.
21.1	Herstellung von pharmazeutischen Grundstoffen	.	.	-	-
21.2	Herstellung von pharmazeutischen Spezialitäten u. sonstigen pharma- zeutischen Erzeugnissen

und deren Umsätze mit der Rechtsform						WZ 2008 Kode
Personengesellschaften		Kapitalgesellschaften		sonstige Rechtsformen		
Anzahl	1 000 EUR	Anzahl	1 000 EUR	Anzahl	1 000 EUR	
.	.	3	36 613	-	-	10.72
.	.	-	-	-	-	10.73
.	10.8
.	.	.	.	-	-	10.82
.	10.9
.	10.91
.	.	6	11 558	-	-	10.92
.	11
3	633	6	83 326	-	-	11.01
.	.	6	7 217	-	-	11.05
.	.	24	95 430	-	-	13
.	.	4	4 842	-	-	13.3
.	.	20	90 587	-	-	13.9
4	229	.	.	-	-	14
.	.	.	.	-	-	14.1
.	.	-	-	-	-	14.2
-	-	-	-	-	-	14.3
.	.	14	11 193	-	-	15
-	-	7	7 265	-	-	15.1
.	.	7	3 928	-	-	15.2
33	67 315	16
.	.	.	.	-	-	16.1
.	.	56	157 538	.	.	16.2
5	40 565	17	728 143	-	-	17
.	.	.	.	-	-	17.1
.	.	.	.	-	-	17.2
19	50 516	18
.	18.1
.	.	.	.	-	-	18.11
.	.	-	-	-	-	18.2
-	-	5	296 435	-	-	19
-	-	5	296 435	-	-	19.2
14	455 500	98	5 833 027	-	-	20
8	415 848	50	5 238 354	-	-	20.1
-	-	.	.	-	-	20.2
.	.	.	.	-	-	20.3
.	.	.	.	-	-	20.4
.	.	31	488 209	-	-	20.5
-	-	.	.	-	-	20.6
.	.	14	389 687	-	-	21
-	-	.	.	-	-	21.1
.	.	.	.	-	-	21.2

WZ 2008 Kode	WZ 2008-Bezeichnung	Steuer- pflichtige	Lieferungen und sonstige Leistungen	Davon Umsatzsteuerpflichtige	
				Einzelunternehmen	
				Anzahl	1 000 EUR
22	Herstellung von Gummi- u. Kunststoff- waren	178	1 116 680	51	31 970
22.1	Herstellung von Gummiwaren	52	184 833	.	.
22.11	Herstellung u. Runderneuerung von Bereifungen	35	56 770	22	8 638
22.19	Herstellung von sonstigen Gummiwaren	17	128 063	.	.
22.2	Herstellung von Kunststoffwaren	126	931 847	.	.
22.21	Herstellung von Platten, Folien, Schläuchen u. Profilen aus Kunststoff
22.22	Herstellung von Verpackungsmitteln aus Kunststoffen
22.23	Herstellung von Baubedarfsartikeln aus Kunststoffen	47	232 765	6	3 483
22.29	Herstellung von sonstigen Kunststoffwaren	57	368 412	14	11 203
23	Herstellung von Glas, Glaswaren, Kera- mik, Verarbeitung von Steinen u. Erden	301	806 228	.	.
23.1	Herstellung von Glas u. Glaswaren	.	.	14	4 142
23.11	Herstellung von Flachglas	7	146 519	.	.
23.12	Veredlung u. Bearbeitung von Flachglas	10	19 148	.	.
23.13	Herstellung von Hohlglas	.	.	3	404
23.19	Herstellung, Veredlung, Bearbeitung von sonstigem Glas einschließlich tech- nischer Glaswaren	.	.	7	552
23.2	Herstellung von feuerfesten keramischen Werkstoffen u. Waren
23.3	Herstellung von keramischen Baumaterialien	7	13 266	.	.
23.4	Herstellung von sonstigen Porzellan- u. keramischen Erzeugnissen	21	4 246	.	.
23.5	Herstellung von Zement, Kalk u. gebranntem Gips	.	.	-	-
23.6	Herstellung von Erzeugnissen aus Beton, Zement u. Gips	65	268 428	14	4 667
23.61	Herstellung von Erzeugnissen aus Beton, Zement u. Kalksandstein für den Bau	37	141 844	10	3 466
23.63	Herstellung von Frischbeton (Transportbeton)	13	91 367	-	-
23.64	Herstellung von Mörtel u. anderem Beton (Trockenbeton)	.	.	-	-
23.65	Herstellung von Faserzementwaren	.	.	-	-
23.69	Herstellung von sonstigen Erzeugnissen aus Beton, Zement u. Gips a. n. g.	10	5 560	4	1 201
23.7	Be- u. Verarbeitung von Naturwerksteinen u. Natursteinen a. n. g.	160	78 576	124	26 158
23.9	Herstellung von Schleifkörpern, -mitteln, sonstigen Erzeugnissen aus nichtmetallischen Mineralien a. n. g.	11	75 240	.	.
23.99	Herstellung von sonstigen Erzeugnissen aus nichtmetallischen Mineralien a. n. g.	11	75 240	.	.
24	Metallerzeugung u. -bearbeitung	87	1 679 487	30	16 394
24.1	Erzeugung von Roheisen, Stahl u. Ferrolegierungen
24.2	Herstellung von Stahlrohren, Rohrform-, -verschluss- u. -verbindungsstücken aus Stahl	14	130 042	6	2 372
24.3	Sonstige erste Bearbeitung von Eisen u. Stahl
24.4	Erzeugung u. erste Bearbeitung von NE- Metallen	.	.	10	2 808
24.5	Gießereien	24	467 915	3	8 432
24.51	Eisengießereien	7	33 768	.	.
24.52	Stahlgießereien
24.53	Leichtmetallgießereien	10	366 119	.	.
24.54	Buntmetallgießereien	.	.	-	-
25	Herstellung von Metallerzeugnissen	1 366	2 243 327	801	311 189
25.1	Stahl- u. Leichtmetallbau	468	1 132 661	209	132 720
25.11	Herstellung von Metallkonstruktionen	300	931 592	137	101 565
25.12	Herstellung von Ausbauelementen aus Metall	168	201 069	72	31 155

und deren Umsätze mit der Rechtsform						WZ 2008 Kode
Personengesellschaften		Kapitalgesellschaften		sonstige Rechtsformen		
Anzahl	1 000 EUR	Anzahl	1 000 EUR	Anzahl	1 000 EUR	
29	195 414	98	889 296	-	-	- 22
.	.	21	87 467	-	-	- 22.1
.	.	.	.	-	-	- 22.11
.	.	.	.	-	-	- 22.19
.	.	77	801 830	-	-	- 22.2
.	.	.	.	-	-	- 22.21
-	-	.	.	-	-	- 22.22
13	62 499	28	166 783	-	-	- 22.23
8	46 876	35	310 333	-	-	- 22.29
.	.	82	618 610	.	.	. 23
. 23.1
. 23.11
-	-	5	15 942	.	.	. 23.12
-	-	.	.	-	-	- 23.13
.	.	.	.	-	-	- 23.19
-	-	-	-	-	-	- 23.2
-	- 23.3
.	.	5	3 299	-	-	- 23.4
-	-	.	.	-	-	- 23.5
21	131 756	30	132 005	-	-	- 23.6
7	45 562	20	92 816	-	-	- 23.61
.	.	.	.	-	-	- 23.63
.	.	3	550	-	-	- 23.64
-	-	.	.	-	-	- 23.65
3	2 718	3	1 641	-	-	- 23.69
15	4 159	21	48 259	-	-	- 23.7
.	.	6	72 545	-	-	- 23.9
.	.	6	72 545	-	-	- 23.99
9	197 410	48	1 465 684	-	-	- 24
-	-	.	.	-	-	- 24.1
.	.	.	.	-	-	- 24.2
-	-	-	-	-	-	- 24.3
.	.	.	.	-	-	- 24.4
.	.	.	.	-	-	- 24.5
-	-	.	.	-	-	- 24.51
-	-	4	28 559	-	-	- 24.52
.	.	.	.	-	-	- 24.53
-	-	.	.	-	-	- 24.54
139	335 490	426	1 596 648	-	-	- 25
64	174 767	195	825 173	-	-	- 25.1
46	127 490	117	702 537	-	-	- 25.11
18	47 278	78	122 636	-	-	- 25.12

WZ 2008 Kode	WZ 2008-Bezeichnung	Steuer- pflichtige	Lieferungen und sonstige Leistungen	Davon Umsatzsteuerpflichtige	
				Einzelunternehmen	
				Anzahl	1 000 EUR
25.2	Herstellung von Metalltanks u. -behältern; Herstellung von Heizkörpern u. -kesseln für Zentralheizungen	26	91 382	14	13 011
25.3	Herstellung von Dampfkesseln (ohne Zentralheizungskessel)	.	.	-	-
25.4	Herstellung von Waffen u. Munition
25.5	Herstellung von Schmiede-, Press-, Zieh- u. Stanzteilen, metallurgischen Erzeugnissen	23	95 070	16	3 827
25.6	Oberflächenveredlung u. Wärme- behandlung; Mechanik a. n. g.	594	477 010	441	121 126
25.61	Oberflächenveredlung u. Wärmebe- handlung	82	176 032	23	4 700
25.62	Mechanik a. n. g.	512	300 978	418	116 426
25.7	Herstellung von Schneidwaren, Werkzeugen, Schlössern, Beschlägen aus unedlen Metallen	82	97 672	.	.
25.73	Herstellung von Werkzeugen	43	71 401	.	.
25.9	Herstellung von sonstigen Metallwaren	169	292 964	72	27 186
26	Herstellung von Datenverarbeitungs- geräten, elektronischen u. optischen Erzeugnissen	156	807 120	53	37 993
26.1	Herstellung von elektronischen Bau- elementen u. Leiterplatten	47	648 385	.	.
26.2	Herstellung von Datenverarbeitungs- geräten u. peripheren Geräten	16	19 674	10	2 136
26.3	Herstellung von Geräten u. Einrichtungen der Telekommunikationstechnik	26	21 357	8	663
26.4	Herstellung von Geräten der Unterhaltungselektronik
26.5	Herstellung von Mess-, Kontroll-, Navi- gations- u. ähnlichen Instrumenten u. Vorrichtungen; Herstellung von Uhren	50	82 168	.	.
26.6	Herstellung von Bestrahlungs- u. Elektrotherapie-u. elektromedizinischen Geräten	.	.	3	474
26.7	Herstellung von optischen u. fotogra- fischen Instrumenten u. Geräten	4	3 336	.	.
26.8	Herstellung von magnetischen u. optischen Datenträgern
27	Herstellung von elektrischen Ausrüstungen	137	469 422	43	20 360
27.1	Herstellung von Elektromotoren, Transformatoren, Verteilungs- u. -schalteinrichtungen	54	328 202	.	.
27.11	Herstellung von Elektromotoren, Generatoren u. Transformatoren	40	282 024	.	.
27.12	Herstellung von Elektrizitätsverteilungs- u. -schalteinrichtungen	14	46 179	.	.
27.2	Herstellung von Batterien u. Akkumulatoren
27.3	Herstellung von Kabeln u. elektrischen Installationsmaterial	26	46 450	.	.
27.32	Herstellung von sonstigen elektronischen u. elektrischen Drähten u. Kabeln	8	7 113	3	1 031
27.33	Herstellung von elektrischem Installationsmaterial	18	39 337	.	.
27.4	Herstellung von elektrischen Lampen u. Leuchten	11	9 278	.	.
27.5	Herstellung von Haushaltsgeräten	.	.	-	-
27.9	Herstellung von sonstigen elektrischen Ausrüstungen u. Geräten a. n. g.	42	72 498	13	2 595
28	Maschinenbau	364	2 065 552	.	.
28.1	Herstellung von nicht wirtschafts- zweigspezifischen Maschinen	82	683 781	22	7 873
28.2	Herstellung von sonstigen nicht wirt- schaftszweig spezifischen Maschinen	136	887 345	35	18 867
28.3	Herstellung von land- u. forstwirt- schaftlichen Maschinen	7	8 345	.	.
28.4	Herstellung von Werkzeugmaschinen	25	64 050	4	1 630

und deren Umsätze mit der Rechtsform						WZ 2008 Kode
Personengesellschaften		Kapitalgesellschaften		sonstige Rechtsformen		
Anzahl	1 000 EUR	Anzahl	1 000 EUR	Anzahl	1 000 EUR	
-	-	12	78 371	-	-	- 25.2
-	-	.	.	-	-	- 25.3
-	-	.	.	-	-	- 25.4
-	-	7	91 243	-	-	- 25.5
49	99 146	104	256 737	-	-	- 25.6
14	29 978	45	141 355	-	-	- 25.61
35	69 168	59	115 383	-	-	- 25.62
9	40 973	.	.	-	-	- 25.7
.	.	20	33 385	-	-	- 25.73
17	20 604	80	245 174	-	-	- 25.9
17	11 306	86	757 821	-	-	- 26
.	.	31	636 463	-	-	- 26.1
-	-	6	17 538	-	-	- 26.2
4	2 265	14	18 429	-	-	- 26.3
-	-	-	-	-	-	- 26.4
.	.	.	.	-	-	- 26.5
.	.	.	.	-	-	- 26.6
.	.	.	.	-	-	- 26.7
-	-	-	-	-	-	- 26.8
10	8 102	84	440 960	-	-	- 27
.	.	37	317 187	-	-	- 27.1
.	.	27	278 036	-	-	- 27.11
.	.	10	39 151	-	-	- 27.12
-	-	.	.	-	-	- 27.2
.	.	16	34 448	-	-	- 27.3
.	.	.	.	-	-	- 27.32
-	-	.	.	-	-	- 27.33
-	-	.	.	-	-	- 27.4
-	-	.	.	-	-	- 27.5
5	1 510	24	68 394	-	-	- 27.9
40	256 944	235	1 764 606	.	.	. 28
9	44 923	51	630 985	-	-	- 28.1
10	143 819	91	724 658	-	-	- 28.2
.	.	3	3 040	.	.	. 28.3
7	37 267	14	25 154	-	-	- 28.4

WZ 2008 Code	WZ 2008-Bezeichnung	Steuer- pflichtige	Lieferungen und sonstige Leistungen	Davon Umsatzsteuerpflichtige	
				Einzelunternehmen	
				Anzahl	1 000 EUR
28.41	Herstellung von Werkzeugmaschinen für die Metallbearbeitung	11	36 561	.	.
28.49	Herstellung von sonstigen Werkzeugmaschinen	14	27 490	.	.
28.9	Herstellung von Maschinen für sonstige bestimmte Wirtschaftszweige	114	422 031	24	10 117
29	Herstellung von Kraftwagen u. Kraftwagenteilen	68	203 178	30	20 117
29.1	Herstellung von Kraftwagen u. -motoren	12	11 694	.	.
29.2	Herstellung von Karosserien, Aufbauten u. Anhängern	35	157 876	.	.
29.3	Herstellung von Teilen u. Zubehör für Kraftwagen	21	33 607	.	.
30	Sonstiger Fahrzeugbau	35	247 743	.	.
30.1	Schiff- u. Bootsbau	10	27 499	.	.
30.11	Schiffbau (ohne Boots- u. Yachtbau)	6	26 308	.	.
30.12	Boots- und Yachtbau	4	1 191	.	.
30.2	Schienenfahrzeugbau	.	.	-	-
30.3	Luft- u. Raumfahrzeugbau	.	.	-	-
30.9	Herstellung von Fahrzeugen a. n. g.	13	165 025	4	701
31	Herstellung von Möbeln	145	186 260	.	.
31.01	Herstellung von Büro- u. Ladenmöbeln	22	26 119	.	.
31.02	Herstellung von Küchenmöbeln	10	11 238	10	11 238
31.09	Herstellung von sonstigen Möbeln	113	148 902	.	.
31.09.1	Herstellung von Polstermöbeln	22	27 086	.	.
31.09.9	Herstellung von sonstigen Möbeln a. n. g.	91	121 816	.	.
32	Herstellung von sonstigen Waren	376	258 095	240	76 116
32.1	Herstellung von Münzen, Schmuck u. ähnlichen Erzeugnissen	60	8 776	53	6 727
32.2	Herstellung von Musikinstrumenten	20	1 814	.	.
32.3	Herstellung von Sportgeräten	5	959	.	.
32.4	Herstellung von Spielwaren	5	220	.	.
32.5	Herstellung von medizinischen u. zahnmedizinischen Apparaten u. Materialien	245	173 701	.	.
32.50.1	Herstellung von medizintechnischen Apparaten u. Materialien a. n. g.	30	37 375	.	.
32.50.2	Herstellung von orthopädischen Erzeugnissen	59	51 522	42	24 995
32.50.3	Zahntechnische Laboratorien	156	84 804	84	34 734
32.9	Herstellung von Erzeugnissen a. n. g.	41	72 625	.	.
33	Reparatur u. Installation von Maschinen u. Ausrüstungen	238	281 133	.	.
33.1	Reparatur von Metallerzeugnissen, Maschinen u. Ausrüstungen	131	124 566	80	19 716
33.2	Installation von Maschinen u. Ausrüstungen a. n. g.	107	156 568	.	.
D / 35	Energieversorgung	1 106	5 638 491	435	120 003
35.1	Elektrizitätsversorgung	969	4 554 092	422	117 176
35.11	Elektrizitätserzeugung	908	1 348 522	405	113 426
35.11.1	Elektrizitätserzeugung ohne Verteilung	49	8 883	10	1 862
35.11.2	Elektrizitätserzeugung mit Fremdbezug zur Verteilung	126	623 191	67	10 763
35.11.3	Elektrizitätserzeugung ohne Fremdbezug zur Verteilung	733	716 448	328	100 800
35.12	Elektrizitätsübertragung	8	14 931	4	188
35.13	Elektrizitätsverteilung	40	3 150 294	9	3 425
35.14	Elektrizitätshandel	13	40 346	4	137
35.2	Gasversorgung	88	399 232	.	.
35.3	Wärme- u. Kälteversorgung	49	685 167	.	.
E	Wasserversorgung; Abwasser- u. Abfallentsorgung, Beseitigung von Umweltverschmutzungen	353	1 140 361	129	54 673
36	Wasserversorgung	37	281 943	.	.
37	Abwasserentsorgung	39	122 941	.	.
37.00.1	Betrieb der Sammelkanalisation	29	107 081	.	.
37.00.2	Betrieb von Kläranlagen	10	15 860	.	.
38	Sammlung, Behandlung u. Beseitigung von Abfällen; Rückgewinnung	259	705 796	105	41 711

und deren Umsätze mit der Rechtsform						WZ 2008 Kode
Personengesellschaften		Kapitalgesellschaften		sonstige Rechtsformen		
Anzahl	1 000 EUR	Anzahl	1 000 EUR	Anzahl	1 000 EUR	
.	28.41
.	28.49
.	.	76	380 768	.	.	28.9
.	29
-	-	29.1
.	.	15	92 879	.	.	29.2
.	29.3
.	.	25	214 933	.	.	30
.	30.1
.	30.11
-	-	30.12
.	.	7	30 848	.	.	30.2
-	-	30.3
-	-	9	164 323	.	.	30.9
.	.	30	95 783	.	.	31
.	.	11	21 595	.	.	31.01
-	-	31.02
12	39 319	19	74 188	.	.	31.09
.	31.09.1
.	31.09.9
36	70 359	100	111 620	.	.	32
.	32.1
-	-	32.2
-	-	32.3
-	-	32.4
.	.	79	83 642	.	.	32.5
.	.	11	27 300	.	.	32.50.1
7	9 613	10	16 915	.	.	32.50.2
14	10 644	58	39 426	.	.	32.50.3
.	.	12	26 361	.	.	32.9
19	74 637	33
.	.	40	93 303	.	.	33.1
.	33.2
490	675 983	169	4 837 711	12	4 792	D / 35
436	617 049	103	3 816 644	8	3 223	35.1
.	35.11
.	35.11.1
44	28 213	15	584 215	.	.	35.11.2
.	.	58	520 788	.	.	35.11.3
.	35.12
.	35.13
3	660	6	39 549	.	.	35.14
45	31 695	32	363 457	.	.	35.2
9	27 239	34	657 610	.	.	35.3
31	75 324	155	869 405	38	140 959	E
-	-	6	154 059	.	.	36
.	.	18	105 036	.	.	37
.	37.00.1
.	37.00.2
.	.	122	587 920	.	.	38

WZ 2008 Kode	WZ 2008-Bezeichnung	Steuer- pflichtige	Lieferungen und sonstige Leistungen	Davon Umsatzsteuerpflichtige	
				Einzelunternehmen	
				Anzahl	1 000 EUR
38.1	Sammlung von Abfällen	58	145 717	26	7 566
38.2	Abfallbehandlung u. -beseitigung	60	177 750	15	3 702
38.3	Rückgewinnung	141	382 330	64	30 443
39	Beseitigung von Umweltverschmutzungen u. sonstige Entsorgung	18	29 680	.	.
F	Baugewerbe	11 855	5 772 846	8 743	1 968 511
41	Hochbau	739	956 441	269	117 043
41.1	Erschließung von Grundstücken; Bau- träger	97	134 356	18	6 798
41.10.1	Erschließung von unbebauten Grund- stücken	15	10 172	.	.
41.10.2	Bauträger für Nichtwohngebäude	14	10 113	.	.
41.10.3	Bauträger für Wohngebäude	68	114 070	13	4 777
41.2	Bau von Gebäuden	642	822 085	251	110 245
41.20.1	Bau von Gebäuden (ohne Fertigteilmbau)	592	777 561	.	.
41.20.2	Errichtung von Fertigteilmbauten	50	44 523	.	.
42	Tiefbau	323	750 943	115	61 516
42.1	Bau von Straßen u. Bahnverkehrsstrecken	172	354 847	57	36 785
42.11	Bau von Straßen	136	282 178	51	34 349
42.12	Bau von Bahnverkehrsstrecken	22	29 052	.	.
42.13	Brücken- u. Tunnelbau	14	43 617	.	.
42.2	Leitungstiefbau u. Kläranlagenbau	81	103 085	36	9 512
42.21	Rohrleitungstiefbau, Brunnen- u. Kläranlagenbau	70	86 283	.	.
42.22	Kabelnetzleitungstiefbau	11	16 803	.	.
42.9	Sonstiger Tiefbau	70	293 011	22	15 220
42.91	Wasserbau	14	112 449	.	.
42.99	Sonstiger Tiefbau a. n. g.	56	180 561	.	.
43	Vorbereitende Baustellenarbeiten, Bauinstallation u. sonstiges Ausbaugewerbe	10 793	4 065 463	8 359	1 789 952
43.1	Abbrucharbeiten u. vorbereitende Baustellenarbeiten	245	164 361	.	.
43.11	Abbrucharbeiten	139	71 289	.	.
43.12	Vorbereitende Baustellenarbeiten	96	86 237	.	.
43.13	Test- u. Suchbohrung	10	6 834	.	.
43.2	Bauinstallation	4 241	1 914 131	3 137	795 591
43.21	Elektroinstallation	1 179	683 953	842	294 003
43.22	Gas-, Wasser-, Heizungs- sowie Lüftungs- u. Klimainstallation	1 467	856 985	973	300 914
43.29	Sonstige Bauinstallation	1 595	373 193	1 322	200 673
43.29.1	Dämmung gegen Kälte, Wärme, Schall u. Erschütterung	898	207 722	764	107 306
43.29.9	Sonstige Bauinstallation a. n. g.	697	165 470	558	93 367
43.3	Sonstiger Ausbau	4 308	1 057 348	3 672	597 034
43.31	Anbringen von Stuckaturen, Gipserei u. Verputzerei	103	25 920	85	14 397
43.32	Bautischlerei u. -schlosserei	936	237 947	808	163 749
43.33	Fußboden-, Fliesen- u. Plattenlegerei, Tapeziererei	1 354	279 361	1 184	141 183
43.34	Malerei u. Glaserei	757	241 057	599	111 879
43.34.1	Maler- u. Lackierergewerbe	694	210 825	552	98 007
43.34.2	Glasergerbe	63	30 232	47	13 873
43.39	Sonstiger Ausbau a. n. g.	1 158	273 062	996	165 826
43.9	Sonstige spezialisierte Bautätigkeiten	1 999	929 623	.	.
43.91	Dachdeckerei u. Zimmerei	763	341 336	.	.
43.91.1	Dachdeckerei u. Bauspenglerei	588	269 358	.	.
43.91.2	Zimmerei u. Ingenieurholzbau	175	71 979	133	42 789
43.99	Sonstige spezialisierte Bautätigkeiten a. n. g.	1 236	588 287	871	170 603
43.99.1	Gerüstbau	112	54 023	.	.
43.99.2	Schornstein-, Feuerungs- u. Industrie- ofenbau	46	38 862	.	.
43.99.9	Baugewerbe a. n. g.	1 078	495 402	780	139 784
G	Handel; Instandhaltung u. Reparatur von Kraftfahrzeugen	12 380	13 565 230	9 584	5 425 373
45	Handel mit Kraftfahrzeugen; Instand- haltung u. Reparatur von Kfz	2 788	3 116 801	2 000	1 041 824

und deren Umsätze mit der Rechtsform						WZ 2008 Kode
Personengesellschaften		Kapitalgesellschaften		sonstige Rechtsformen		
Anzahl	1 000 EUR	Anzahl	1 000 EUR	Anzahl	1 000 EUR	
.	.	26	132 746	.	.	38.1
7	23 295	35	146 887	3	3 866	38.2
16	43 599	61	308 288	-	-	38.3
.	.	9	22 390	-	-	39
856	637 828	2 240	3 151 735	16	14 773	F
.	.	391	725 229	.	.	41
13	16 347	66	111 210	-	-	41.1
.	.	8	3 095	-	-	41.10.1
.	.	10	7 868	-	-	41.10.2
7	9 046	48	100 247	-	-	41.10.3
.	.	325	614 019	.	.	41.2
56	75 131	315	594 371	.	.	41.20.1
.	.	10	19 648	.	.	41.20.2
79	175 200	129	514 227	-	-	42
48	130 632	67	187 431	-	-	42.1
28	76 817	57	171 012	-	-	42.11
9	16 566	.	.	-	-	42.12
11	37 249	.	.	-	-	42.13
19	24 603	26	68 971	-	-	42.2
.	.	.	.	-	-	42.21
.	.	.	.	-	-	42.22
12	19 966	36	257 825	-	-	42.9
.	.	9	102 482	-	-	42.91
.	.	27	155 343	-	-	42.99
.	.	1 720	1 912 279	.	.	43
.	43.1
.	.	.	.	-	-	43.11
.	43.12
.	.	.	.	-	-	43.13
282	143 278	817	969 332	5	5 931	43.2
81	46 144	256	343 806	-	-	43.21
97	60 270	392	489 871	5	5 931	43.22
104	36 865	169	135 655	-	-	43.29
54	20 378	80	80 038	-	-	43.29.1
50	16 486	89	55 617	-	-	43.29.9
238	90 522	394	366 610	4	3 181	43.3
7	1 422	11	10 101	-	-	43.31
53	17 442	75	56 755	-	-	43.32
61	23 096	109	115 082	-	-	43.33
52	28 845	102	97 152	4	3 181	43.34
43	26 480	95	83 157	4	3 181	43.34.1
9	2 365	7	13 995	-	-	43.34.2
65	19 717	97	87 519	-	-	43.39
.	43.9
56	26 426	43.91
44	19 696	43.91.1
12	6 730	30	22 459	-	-	43.91.2
.	.	266	344 348	.	.	43.99
.	.	38	26 039	-	-	43.99.1
.	.	15	26 861	-	-	43.99.2
.	.	213	291 449	.	.	43.99.9
890	1 984 832	1 833	5 656 739	73	498 286	G
273	677 304	512	1 396 755	3	918	45

WZ 2008 Kode	WZ 2008-Bezeichnung	Steuer- pflichtige	Lieferungen und sonstige Leistungen	Davon Umsatzsteuerpflichtige	
				Einzelunternehmen	
		Anzahl	1 000 EUR	Anzahl	1 000 EUR
45.1	Handel mit Kraftwagen	1 093	2 513 087	662	695 624
45.11	Handel mit Kfz mit einem Gesamtgewicht von 3,5 t oder weniger	1 057	2 441 972	640	646 704
45.19	Handel mit Kfz mit einem Gesamtgewicht von mehr als 3,5 t	36	71 114	22	48 920
45.2	Instandhaltung u. Reparatur von Kfz	1 177	414 837	916	240 955
45.20.1	Lackieren von Kraftwagen	137	50 429	96	29 058
45.20.2	Autowaschanlagen	53	6 774	46	5 559
45.20.3	Instandhaltung u. Rep. von Kfz bis 3,5 t Gesamtgewicht (ohne Lackierung, Autowäsche)	957	331 731	757	198 767
45.20.4	Instandhaltung u. Rep. von Kfz mit einem Gesamtgewicht von mehr als 3,5 t	30	25 903	17	7 570
45.3	Handel mit Kraftwagenteilen u. -zubehör	395	145 167	320	79 855
45.31	Großhandel mit Kraftwagenteilen u. -zubehör	47	22 851	.	.
45.32	Einzelhandel mit Kraftwagenteilen u. -zubehör	348	122 316	.	.
45.4	Handel mit Krafträdern, Teilen, Zubehör; Instandhaltung u. Reparatur von Krafträdern	123	43 711	102	25 391
46	Großhandel (ohne Handel mit Kfz)	2 255	5 126 383	1 388	868 106
46.1	Handelsvermittlung	1 008	295 997	852	137 574
46.11	Handelsvermittlung von landwirtschaftlichen Grundstoffen, lebenden Tieren, textilen Rohstoffen, Halbwaren	.	.	24	3 921
46.12	Handelsvermittlung von Brennstoffen, Erzen, Metallen u. technischen Chemikalien
46.13	Handelsvermittlung von Holz, Baustoffen u. Anstrichmitteln	103	23 602	80	10 317
46.14	Handelsvermittlung von Maschinen, technischem Bedarf, Wasser- u. Luftfahrzeugen	166	65 778	118	29 055
46.15	Handelsvermittlung von Möbeln, Einrichtungs-, Haushaltsgegenständen, Eisen-, Metallwaren	120	25 116	.	.
46.16	Handelsvermittlung von Textilien, Bekleidung, Schuhen u. Lederwaren	52	7 437	.	.
46.17	Handelsvermittlung von Nahrungsmitteln, Getränken u. Tabakwaren	54	3 912	.	.
46.18	Handelsvermittlung von sonstigen Waren	341	61 616	306	47 647
46.19	Handelsvermittlung von Waren ohne ausgeprägten Schwerpunkt	117	28 047	97	16 025
46.2	Großhandel mit landwirtschaftlichen Grundstoffen u. lebenden Tieren	106	735 940	46	36 625
46.21	Großhandel mit Getreide, Rohtabak, Saatgut, Futtermitteln	61	594 535	24	28 388
46.22	Großhandel mit Blumen u. Pflanzen	27	93 586	.	.
46.23	Großhandel mit lebenden Tieren	18	47 819	.	.
46.3	Großhandel mit Nahrungs-, Genussmitteln, Getränken u. Tabakwaren	143	484 911	67	69 871
46.31	Großhandel mit Obst, Gemüse u. Kartoffeln	22	47 490	.	.
46.32	Großhandel mit Fleisch u. Fleischwaren	13	76 536	.	.
46.33	Großhandel mit Milch, Milcherzeugnissen, Eiern, Speiseölen, -fetten
46.34	Großhandel mit Getränken	56	185 580	.	.
46.36	Großhandel mit Zucker, Süßwaren u. Backwaren	5	24 801	.	.
46.37	Großhandel mit Kaffee, Tee, Kakao u. Gewürzen	.	.	3	308
46.38	Großhandel mit sonstigen Nahrungs- u. Genussmitteln	20	26 914	.	.
46.39	Großhandel mit Nahrungs-, Genussmitteln, Getränken, Tabakwaren ohne ausgeprägten Schwerpunkt	17	47 194	.	.
46.4	Großhandel mit Gebrauchs- u. Verbrauchsgütern	211	847 522	.	.
46.41	Großhandel mit Textilien	25	6 447	.	.

und deren Umsätze mit der Rechtsform						WZ 2008 Kode
Personengesellschaften		Kapitalgesellschaften		sonstige Rechtsformen		
Anzahl	1 000 EUR	Anzahl	1 000 EUR	Anzahl	1 000 EUR	
.	.	310	1 203 127	.	.	45.1
.	45.11
.	.	.	.	-	-	45.19
.	.	142	126 052	.	.	45.2
.	.	23	14 049	.	.	45.20.1
.	.	.	.	-	-	45.20.2
94	39 333	106	93 631	-	-	45.20.3
.	.	.	.	-	-	45.20.4
.	.	49	55 297	.	.	45.3
.	.	16	15 582	.	.	45.31
.	.	33	39 715	-	-	45.32
10	6 040	11	12 279	-	-	45.4
161	797 009	672	3 211 023	34	250 246	46
39	19 015	110	136 401	7	3 007	46.1
-	-	.	.	-	-	46.11
-	-	.	.	-	-	46.12
5	5 742	18	7 543	-	-	46.13
.	.	32	29 681	.	.	46.14
.	46.15
-	-	.	.	-	-	46.16
-	-	.	.	-	-	46.17
.	46.18
6	2 768	46.19
9	8 934	42	603 246	9	87 135	46.2
4	3 726	29	503 058	4	59 363	46.21
.	.	8	82 633	.	.	46.22
.	.	5	17 554	.	.	46.23
.	.	60	304 043	.	.	46.3
-	-	46.31
.	.	7	66 714	-	-	46.32
.	46.33
.	.	23	157 013	-	-	46.34
.	.	.	.	-	-	46.36
-	-	.	.	-	-	46.37
.	.	8	11 553	.	.	46.38
.	.	.	.	-	-	46.39
27	193 832	80	599 354	.	.	46.4
-	-	.	.	-	-	46.41

WZ 2008 Kode	WZ 2008-Bezeichnung	Steuer- pflichtige	Lieferungen und sonstige Leistungen	Davon Umsatzsteuerpflichtige	
				Einzelunternehmen	
				Anzahl	1 000 EUR
46.42	Großhandel mit Bekleidung und Schuhen	12	15 060	.	.
46.43	Großhandel mit Foto- u. optischen Erzeugnissen, elektrischen Haushalts- u. Geräten der Unterhaltungselektronik	36	55 258	13	9 389
46.44	Großhandel mit keramischen Erzeugnissen, Glaswaren u. Reinigungsmitteln	22	27 754	.	.
46.45	Großhandel mit kosmetischen Erzeugnissen u. Körperpflegemitteln	10	146 126	.	.
46.46	Großhandel mit pharmazeutischen, medizinischen u. orthopädischen Erzeugnissen	31	193 772	.	.
46.47	Großhandel mit Möbeln, Teppichen, Lampen u. Leuchten	14	11 482	.	.
46.48	Großhandel mit Uhren u. Schmuck	9	10 776	5	3 817
46.49	Großhandel mit sonstigen Gebrauchs- u. Verbrauchsgütern	52	380 846	.	.
46.49.1	Großhandel mit Spielwaren u. Musikinstrumenten	6	5 407	.	.
46.49.2	Großhandel mit Fahrrädern, Zubehör, Sport-, Campingartikeln (ohne Campingmöbel)	9	6 224	5	1 664
46.49.3	Großhandel mit Lederwaren, Reisegepäck, Geschenk- u. Werbeartikeln	7	4 651	4	528
46.49.4	Großhandel mit Papier, Schreibwaren, Bürobedarf, Büchern, Zeitschriften	19	354 140	.	.
46.49.5	Großhandel mit nicht elektrischen Haushaltsgegenständen aus Metall, sonstigen Gebrauchsgütern a. n. g.	11	10 424	.	.
46.5	Großhandel mit Geräten der Informations- u. Kommunikationstechnik	32	48 531	.	.
46.51	Großhandel mit Datenverarbeitungsgeräten, peripheren Geräten u. Software	15	23 228	6	539
46.52	Großhandel mit elektronischen Bauteilen u. Telekommunikationsgeräten	17	25 303	.	.
46.6	Großhandel mit sonstigen Maschinen, Ausrüstungen u. Zubehör	275	565 399	106	90 346
46.61	Großhandel mit landwirtschaftlichen Maschinen u. Geräten	74	285 798	37	42 630
46.62	Großhandel mit Werkzeugmaschinen	20	17 381	.	.
46.63	Großhandel mit Bergwerks-, Bau- u. Baustoffmaschinen	26	60 581	.	.
46.64	Großhandel mit Textil-, Näh- u. Strickmaschinen	3	403	3	403
46.65	Großhandel mit Büromöbeln	5	9 989	.	.
46.66	Großhandel mit sonstigen Büromaschinen u. -einrichtungen	17	12 149	.	.
46.69	Großhandel mit sonstigen Maschinen u. Ausrüstungen	130	179 097	40	32 413
46.7	Sonstiger Großhandel	405	2 055 134	167	457 528
46.71	Großhandel mit festen Brennstoffen u. Mineralölerzeugnissen	44	1 045 469	14	374 183
46.71.1	Großhandel mit festen Brennstoffen	5	682	.	.
46.71.2	Großhandel mit Mineralölerzeugnissen	39	1 044 788	.	.
46.72	Großhandel mit Erzen, Metallen u. Metallhalbzeug	14	51 246	.	.
46.73	Großhandel mit Holz, Baustoffen, Anstrichmitteln u. Sanitärkeramik	178	643 704	.	.
46.74	Großhandel mit Metall- u. Kunststoffwaren für Bauzwecke, Installationsbedarf für Gas, Wasser, Heizung	65	175 795	.	.
46.74.1	Großhandel mit Werkzeugen u. Klein-eisenwaren	45	158 555	14	8 327
46.74.2	Großhandel mit Installationsbedarf für Gas, Wasser u. Heizung	12	15 075	.	.
46.74.3	Großhandel mit Metall- u. Kunststoffwaren für Bauzwecke	8	2 165	.	.
46.75	Großhandel mit chemischen Erzeugnissen	24	58 095	.	.
46.76	Großhandel mit sonstigen Halbwaren	6	3 355	.	.
46.77	Großhandel mit Altmaterialien u. Reststoffen	74	77 471	54	17 494

und deren Umsätze mit der Rechtsform						WZ 2008 Kode
Personengesellschaften		Kapitalgesellschaften		sonstige Rechtsformen		
Anzahl	1 000 EUR	Anzahl	1 000 EUR	Anzahl	1 000 EUR	
3	257	.	.	-	.	46.42
.	.	.	.	-	.	46.43
.	.	7	23 002	-	.	46.44
-	-	46.45
.	.	18	95 484	-	.	46.46
.	.	.	.	-	.	46.47
.	.	.	.	-	.	46.48
6	71 700	21	293 525	.	.	46.49
-	-	.	.	-	.	46.49.1
-	-	4	4 560	-	.	46.49.2
.	46.49.3
.	.	.	.	-	.	46.49.4
.	.	.	.	-	.	46.49.5
.	.	18	24 107	.	.	46.5
.	46.51
.	.	.	.	-	.	46.52
25	77 596	141	396 920	3	537	46.6
4	9 887	33	233 281	-	.	46.61
.	.	11	14 777	.	.	46.62
.	.	15	29 723	-	.	46.63
-	-	-	-	-	.	46.64
-	-	.	.	-	.	46.65
.	.	.	.	-	.	46.66
.	.	72	108 374	.	.	46.69
.	.	187	1 085 866	.	.	46.7
.	.	25	562 120	.	.	46.71
-	-	.	.	-	.	46.71.1
.	46.71.2
.	.	.	.	-	.	46.72
26	370 005	81	216 053	.	.	46.73
.	.	37	158 333	.	.	46.74
.	.	26	145 262	.	.	46.74.1
.	.	6	11 391	-	.	46.74.2
.	.	5	1 680	-	.	46.74.3
.	.	16	44 530	-	.	46.75
.	46.76
4	2 601	16	57 377	-	.	46.77

WZ 2008 Kode	WZ 2008-Bezeichnung	Steuer- pflichtige	Lieferungen und sonstige Leistungen	Davon Umsatzsteuerpflichtige	
				Einzelunternehmen	
		Anzahl	1 000 EUR	Anzahl	1 000 EUR
46.9	Großhandel ohne ausgeprägten Schwerpunkt	75	92 950	37	22 842
47	Einzelhandel (ohne Handel mit Kfz)	7 337	5 322 046	6 196	3 515 443
47.1	Einzelhandel mit Waren verschiedener Art (in Verkaufsräumen)	898	1 254 250	766	650 364
47.11	Einzelhandel mit Waren verschiedener Art, Hauptrichtung Nahrungsmittel, Getränke, Tabak	396	1 027 487	332	523 248
47.19	Sonstiger Einzelhandel mit Waren verschiedener Art	502	226 764	434	127 117
47.2	Einzelhandel mit Nahrungs- u. Genussmitteln, Getränken, Tabakwaren (in Verkaufsräumen)	666	326 493	600	274 264
47.21	Einzelhandel mit Obst, Gemüse u. Kartoffeln	89	30 278	80	27 856
47.22	Einzelhandel mit Fleisch u. Fleischwaren	98	48 386	85	34 619
47.23	Einzelhandel mit Fisch, Meeresfrüchten u. Fischerzeugnissen	15	1 686	.	.
47.24	Einzelhandel mit Back- u. Süßwaren	89	23 071	84	19 776
47.25	Einzelhandel mit Getränken	172	38 669	.	.
47.26	Einzelhandel mit Tabakwaren	43	25 238	40	23 786
47.29	Sonstiger Einzelhandel mit Nahrungs- u. Genussmitteln	160	159 166	145	136 997
47.3	Einzelhandel mit Motorenkraftstoffen (Tankstellen)	247	410 965	201	245 082
47.30.1	Einzelhandel in fremdem Namen mit Motorkraftstoffen (Agenturtankstellen)	206	342 108	177	212 853
47.30.2	Einzelhandel in eigenem Namen mit Motorkraftstoffen (Freie Tankstellen)	41	68 857	24	32 229
47.4	Einzelhandel mit Geräten der Informations- u. Kommunikationstechnik (in Verkaufsräumen)	417	155 183	297	54 897
47.41	Einzelhandel mit Datenverarbeitungsgeräten, peripheren Geräten u. Software	210	76 587	146	22 671
47.42	Einzelhandel mit Telekommunikationsgeräten	80	20 569	60	10 650
47.43	Einzelhandel mit Geräten der Unterhaltungselektronik	127	58 027	91	21 576
47.5	Einzelhandel mit sonstigen Haushaltsgeräten, Textilien, Heimwerker-, Einrichtungsbedarf (in Verkaufsräumen)	1 021	509 691	785	175 528
47.51	Einzelhandel mit Textilien	275	51 283	234	26 183
47.52	Einzelhandel mit Metallwaren, Anstrichmitteln, Bau- u. Heimwerkerbedarf	276	217 156	205	65 323
47.52.1	Einzelhandel mit Metall- u. Kunststoffwaren a. n. g.	92	36 868	67	16 093
47.52.3	Einzelhandel mit Anstrichmitteln, Bau- u. Heimwerkerbedarf	184	180 287	138	49 230
47.53	Einzelhandel mit Vorhängen, Teppichen, Fußbodenbelägen u. Tapeten	60	18 835	47	9 135
47.54	Einzelhandel mit elektrischen Haushaltsgeräten	166	82 388	128	31 946
47.59	Einzelhandel mit Möbeln, Einrichtungsgegenständen u. sonstiger Hausrat	244	140 029	171	42 941
47.59.1	Einzelhandel mit Wohnmöbeln	145	115 180	.	.
47.59.2	Einzelhandel mit keramischen Erzeugnissen u. Glaswaren	23	6 179	17	2 978
47.59.3	Einzelhandel mit Musikinstrumenten u. Musikalien	21	3 750	.	.
47.59.9	Einzelhandel mit Haushaltsgegenständen a. n. g.	55	14 920	42	7 198
47.6	Einzelhandel mit Verlagsprodukten, Sportausrüstungen u. Spielwaren (in Verkaufsräumen)	493	154 440	414	93 519
47.61	Einzelhandel mit Büchern	68	22 213	57	14 587
47.62	Einzelhandel mit Zeitschriften, Zeitungen, Schreibwaren u. Bürobedarf	176	47 820	155	39 732
47.62.1	Einzelhandel mit Zeitschriften u. Zeitungen	71	27 928	62	22 573
47.62.2	Einzelhandel mit Schreib- u. Papierwaren, Schul- u. Büroartikeln	105	19 892	93	17 159

und deren Umsätze mit der Rechtsform						WZ 2008 Kode
Personengesellschaften		Kapitalgesellschaften		sonstige Rechtsformen		
Anzahl	1 000 EUR	Anzahl	1 000 EUR	Anzahl	1 000 EUR	
.	.	34	61 087	.	.	46.9
456	510 519	649	1 048 962	36	247 122	47
65	188 697	54	195 550	13	219 638	47.1
.	.	.	.	6	164 620	47.11
.	.	.	.	7	55 018	47.19
.	.	31	18 477	.	.	47.2
6	1 731	3	691	-	-	47.21
6	9 677	7	4 089	-	-	47.22
.	.	-	-	-	-	47.23
.	.	.	.	-	-	47.24
.	.	11	7 544	.	.	47.25
.	.	.	.	-	-	47.26
9	19 628	6	2 542	-	-	47.29
13	20 786	33	145 096	-	-	47.3
7	10 667	22	118 587	-	-	47.30.1
6	10 119	11	26 509	-	-	47.30.2
.	.	79	81 193	.	.	47.4
17	9 600	47	44 316	-	-	47.41
.	.	13	7 353	.	.	47.42
.	.	19	29 524	.	.	47.43
77	95 907	153	232 178	6	6 077	47.5
.	.	27	20 260	.	.	47.51
.	.	52	114 772	.	.	47.52
9	6 201	16	14 575	-	-	47.52.1
.	.	36	100 198	.	.	47.52.3
5	3 219	8	6 481	-	-	47.53
19	36 175	19	14 267	-	-	47.54
.	.	47	76 399	.	.	47.59
16	14 302	36	70 960	.	.	47.59.1
.	.	.	.	-	-	47.59.2
.	.	-	-	-	-	47.59.3
5	5 147	47.59.9
.	.	46	46 552	.	.	47.6
3	1 732	8	5 895	-	-	47.61
11	2 082	10	6 006	-	-	47.62
4	1 056	5	4 299	-	-	47.62.1
7	1 026	5	1 707	-	-	47.62.2

WZ 2008 Kode	WZ 2008-Bezeichnung	Steuer- pflichtige	Lieferungen und sonstige Leistungen	Davon Umsatzsteuerpflichtige	
				Einzelunternehmen	
		Anzahl	1 000 EUR	Anzahl	1 000 EUR
47.63	Einzelhandel mit bespielten Ton- u. Bildträgern	5	572	.	.
47.64	Einzelhandel mit Fahrrädern, Sport- u. Campingartikeln	207	76 748	165	32 820
47.64.1	Einzelhandel mit Fahrrädern, Fahrradteilen u. -zubehör	123	36 365	109	22 497
47.64.2	Einzelhandel mit Sport- u. Campingartikeln (ohne Campingmöbel)	84	40 383	56	10 323
47.65	Einzelhandel mit Spielwaren	37	7 087	.	.
47.7	Einzelhandel mit sonstigen Gütern (in Verkaufsräumen)	2 708	2 122 217	2 375	1 822 562
47.71	Einzelhandel mit Bekleidung	366	75 204	326	55 913
47.72	Einzelhandel mit Schuhen u. Lederwaren	119	32 898	98	16 995
47.72.1	Einzelhandel mit Schuhen	77	24 796	65	13 396
47.72.2	Einzelhandel mit Lederwaren u. Reisegepäck	42	8 102	33	3 599
47.73	Apotheken	494	1 503 157	481	1 462 621
47.74	Einzelhandel mit medizinischen u. orthopädischen Artikeln	113	130 958	60	25 142
47.75	Einzelhandel mit kosmetischen Erzeugnissen u. Körperpflegemitteln	102	18 883	95	17 277
47.76	Einzelhandel mit Blumen, Düngemitteln, zoologischem Bedarf u. lebenden Tieren	576	146 090	517	89 245
47.76.1	Einzelhandel mit Blumen, Pflanzen, Sämereien u. Düngemitteln	485	110 347	440	72 794
47.76.2	Einzelhandel mit zoologischem Bedarf u. lebenden Tieren	91	35 743	77	16 451
47.77	Einzelhandel mit Uhren u. Schmuck	111	20 754	95	15 285
47.78	Sonstiger Einzelhandel in Verkaufsräumen (ohne Antiquitäten u. Gebrauchtwaren)	663	167 180	561	119 596
47.78.1	Augenoptiker	189	63 455	161	49 058
47.78.2	Einzelhandel mit Foto- u. optischen Erzeugnissen (ohne Augenoptiker)	23	2 911	19	2 127
47.78.3	Einzelhandel mit Kunstgegenständen, Bildern, Briefmarken, Münzen u. Geschenkartikeln	71	12 014	66	9 315
47.78.9	Sonstiger Einzelhandel a. n. g. (in Verkaufsräumen)	380	88 800	315	59 095
47.79	Einzelhandel mit Antiquitäten u. Gebrauchtwaren	164	27 093	142	20 489
47.79.1	Einzelhandel mit Antiquitäten u. antiken Teppichen	24	2 137	.	.
47.79.2	Antiquariate	4	129	4	129
47.79.9	Einzelhandel mit sonstigen Gebrauchtwaren	136	24 827	.	.
47.8	Einzelhandel an Verkaufsständen u. auf Märkten	190	23 458	185	22 600
47.81	Einzelhandel mit Nahrungs-, Genussmitteln, Getränken, Tabakwaren an Verkaufsständen u. auf Märkten	74	13 348	69	12 490
47.82	Einzelhandel mit Textilien, Bekleidung, Schuhen an Verkaufsständen u. auf Märkten	106	8 714	106	8 714
47.89	Einzelhandel mit sonstigen Gütern an Verkaufsständen u. auf Märkten	10	1 396	10	1 396
47.9	Einzelhandel, nicht in Verkaufsräumen, an Verkaufsständen oder auf Märkten	697	365 348	573	176 626
47.91	Versand- u. Internet-Einzelhandel	342	160 004	268	59 715
47.99	Sonstiger Einzelhandel, nicht in Verkaufsräumen, an Verkaufsständen oder auf Märkten	355	205 344	305	116 911
47.99.1	Einzelhandel vom Lager mit Brennstoffen	81	156 121	69	84 105
47.99.9	Sonstiger Einzelhandel a. n. g. (nicht in Verkaufsräumen)	274	49 223	236	32 806
H	Verkehr u. Lagerei	2 328	2 240 621	1 724	702 479
49	Landverkehr u. Transport in Rohrfernleitungen	1 496	1 192 479	.	.
49.1	Personenbeförderung im Eisenbahnfernverkehr

und deren Umsätze mit der Rechtsform						WZ 2008 Kode
Personengesellschaften		Kapitalgesellschaften		sonstige Rechtsformen		
Anzahl	1 000 EUR	Anzahl	1 000 EUR	Anzahl	1 000 EUR	
-	-	.	.	-	-	47.63
15	9 244	47.64
5	660	9	13 208	-	-	47.64.1
10	8 584	47.64.2
.	.	.	.	-	-	47.65
152	102 292	177	197 001	4	363	47.7
18	8 923	22	10 369	-	-	47.71
10	7 210	11	8 693	-	-	47.72
7	6 707	5	4 693	-	-	47.72.1
3	503	6	4 001	-	-	47.72.2
.	.	.	.	-	-	47.73
.	.	34	97 073	.	.	47.74
.	47.75
34	19 047	25	37 797	-	-	47.76
.	.	.	.	-	-	47.76.1
.	.	.	.	-	-	47.76.2
8	999	8	4 470	-	-	47.77
.	47.78
14	4 904	14	9 493	-	-	47.78.1
.	.	.	.	-	-	47.78.2
.	.	.	.	-	-	47.78.3
23	10 963	47.78.9
.	47.79
.	.	-	-	-	-	47.79.1
.	.	-	-	-	-	47.79.2
8	2 247	47.79.9
.	.	-	-	.	.	47.8
.	.	-	-	.	.	47.81
-	-	-	-	-	-	47.82
-	-	-	-	-	-	47.89
42	36 524	76	132 914	6	19 284	47.9
.	.	43	66 458	.	.	47.91
.	.	33	66 456	.	.	47.99
.	.	7	52 574	.	.	47.99.1
.	.	26	13 882	.	.	47.99.9
148	328 951	428	1 201 316	28	7 875	H
.	49
-	-	.	.	-	-	49.1

WZ 2008 Kode	WZ 2008-Bezeichnung	Steuer- pflichtige	Lieferungen und sonstige Leistungen	Davon Umsatzsteuerpflichtige	
				Einzelunternehmen	
				Anzahl	1 000 EUR
49.2	Güterbeförderung im Eisenbahnverkehr
49.3	Sonstige Personenbeförderung im Land- verkehr	602	403 850	501	126 297
49.31	Personenbeförderung im Nahverkehr zu Lande (ohne Taxi)	45	164 082	18	11 775
49.32	Betrieb von Taxis	467	129 603	436	97 161
49.39	Sonstige Personenbeförderung im Land- verkehr a. n. g.	90	110 164	47	17 361
49.39.1	Personenbeförderung im Omnibus- Linienfernverkehr	30	59 062	12	5 829
49.39.2	Personenbeförderung im Omnibus- Gelegenheitsverkehr	50	42 159	.	.
49.39.9	Personenbeförderung im Landverkehr a. n. g.	10	8 944	.	.
49.4	Güterbeförderung im Straßenverkehr, Umzugstransporte	883	706 954	703	348 254
49.41	Güterbeförderung im Straßenverkehr	856	700 183	680	343 468
49.42	Umzugstransporte	27	6 771	23	4 786
49.5	Transport in Rohrfernleitungen	.	.	-	-
50	Schifffahrt	67	23 275	.	.
50.3	Personenbeförderung in der Binnen- schifffahrt	23	7 069	11	3 377
50.4	Güterbeförderung in der Binnenschifffahrt	44	16 205	.	.
51	Luftfahrt	10	1 881	.	.
51.1	Personenbeförderung in der Luftfahrt	.	.	7	541
51.2	Güterbeförderung in der Luftfahrt u. Raumtransport
52	Lagerei, Erbringung von sonstigen Dienstleistungen für den Verkehr	554	947 483	.	.
52.1	Lagerei	21	27 472	.	.
52.2	Erbringung von sonstigen Dienst- leistungen für den Verkehr	533	920 011	292	172 893
52.21	Erbringung von sonstigen Dienstleis- tungen für den Landverkehr	41	34 701	18	6 388
52.22	Erbringung von sonstigen Dienstleis- tungen für die Schifffahrt	11	14 732	7	2 696
52.23	Erbringung von sonstigen Dienstleis- tungen für die Luftfahrt
52.24	Frachtumschlag	.	.	-	-
52.29	Erbringung von sonstigen Dienstleis- tungen für den Verkehr a. n. g.	470	862 192	.	.
52.29.1	Spedition	401	770 715	.	.
52.29.9	Erbringung von Dienstleistungen für den Verkehr a. n. g.	69	91 477	33	10 109
53	Post-, Kurier- u. Expressdienste	201	75 504	.	.
53.2	Sonstige Post-, Kurier- u. Expressdienste	201	75 504	.	.
I	Gastgewerbe	4 659	1 059 643	3 920	639 657
55	Beherbergung	780	297 416	517	118 235
55.1	Hotels, Gasthöfe u. Pensionen	660	259 413	455	109 974
55.10.1	Hotels (ohne Hotels garnis)	232	155 187	113	44 342
55.10.2	Hotels garnis	71	38 950	42	15 738
55.10.3	Gasthöfe	169	44 618	142	33 241
55.10.4	Pensionen	188	20 658	158	16 654
55.2	Ferienunterkünfte u. ä. Beherbergungs- stätten	63	27 200	25	2 548
55.3	Campingplätze	25	5 763	12	2 165
55.9	Sonstige Beherbergungsstätten	32	5 041	25	3 548
55.90.1	Privatquartiere	16	934	.	.
55.90.9	Sonstige Beherbergungsstätten a. n. g.	16	4 107	.	.
56	Gastronomie	3 879	762 227	3 403	521 422
56.1	Restaurants, Gaststätten, Imbissstuben, Cafés, Eissalons u. Ä.	2 845	536 270	2 514	386 262
56.10.1	Restaurants mit herkömmlicher Be- dienung	1 568	314 487	1 354	224 942
56.10.2	Restaurants mit Selbstbedienung	46	47 387	28	25 424
56.10.3	Imbissstuben u. Ä.	870	115 081	816	91 358
56.10.4	Cafés	194	31 995	164	22 739
56.10.5	Eissalons	167	27 320	152	21 798

und deren Umsätze mit der Rechtsform							WZ 2008 Kode
Personengesellschaften		Kapitalgesellschaften		sonstige Rechtsformen			
Anzahl	1 000 EUR	Anzahl	1 000 EUR	Anzahl	1 000 EUR		
-	-	.	.	-	-	49.2	
.	49.3	
.	.	.	.	-	-	49.31	
15	25 423	49.32	
8	6 653	20	84 282	15	1 869	49.39	
-	-	9	52 360	9	873	49.39.1	
.	.	6	28 202	6	997	49.39.2	
.	.	5	3 720	-	-	49.39.9	
.	.	124	250 474	.	.	49.4	
53	106 338	49.41	
.	.	.	.	-	-	49.42	
.	.	-	-	-	-	49.5	
.	50	
.	.	5	2 278	.	.	50.3	
4	2 569	.	.	-	-	50.4	
.	.	.	.	-	-	51	
.	.	.	.	-	-	51.1	
-	-	-	-	-	-	51.2	
.	52	
3	752	.	.	-	-	52.1	
.	.	191	609 672	.	.	52.2	
.	52.21	
-	-	4	12 036	-	-	52.22	
-	-	.	.	-	-	52.23	
-	-	.	.	-	-	52.24	
45	133 009	159	564 661	.	.	52.29	
38	124 992	130	491 310	.	.	52.29.1	
7	8 017	29	73 351	-	-	52.29.9	
.	53	
.	53.2	
339	179 674	358	222 184	42	18 127	I	
134	82 376	116	82 351	13	14 454	55	
98	68 346	101	79 572	6	1 521	55.1	
.	.	67	62 881	.	.	55.10.1	
12	11 971	55.10.2	
.	.	14	5 097	.	.	55.10.3	
23	2 508	55.10.4	
24	11 627	55.2	
.	.	5	1 308	.	.	55.3	
.	.	.	.	-	-	55.9	
.	.	-	-	-	-	55.90.1	
4	1 168	.	.	-	-	55.90.9	
205	97 298	242	139 833	29	3 674	56	
165	77 904	153	69 462	13	2 642	56.1	
93	45 176	113	42 276	8	2 093	56.10.1	
11	17 227	7	4 737	-	-	56.10.2	
33	8 749	56.10.3	
19	4 874	56.10.4	
9	1 879	6	3 642	-	-	56.10.5	

WZ 2008 Kode	WZ 2008-Bezeichnung	Steuer- pflichtige	Lieferungen und sonstige Leistungen	Davon Umsatzsteuerpflichtige	
				Einzelunternehmen	
				Anzahl	1 000 EUR
56.2	Caterer u. Erbringung sonstiger Ver- pflegungsdienstleistungen	296	117 902	232	51 170
56.21	Event-Caterer	74	12 469	62	8 734
56.29	Erbringung sonstiger Verpflegungs- dienstleistungen	222	105 432	170	42 436
56.3	Ausschank von Getränken	738	108 055	657	83 990
56.30.1	Schankwirtschaften	642	95 031	586	76 189
56.30.2	Diskotheken u. Tanzlokale	35	6 516	21	3 185
56.30.3	Bars	26	2 900	21	2 578
56.30.4	Vergnügungslokale	4	1 538	.	.
56.30.9	Sonstige getränkegeprägte Gastronomie	31	2 070	.	.
J	Information u. Kommunikation	1 208	763 654	716	84 297
58	Verlagswesen	91	182 746	25	2 789
58.1	Verlegen von Büchern, Zeitschriften; sonstiges Verlagswesen (ohne Software)	83	177 490	.	.
58.11	Verlegen von Büchern	13	1 173	.	.
58.12	Verlegen von Adressbüchern u. Verzeich- nissen
58.13	Verlegen von Zeitungen	23	122 901	.	.
58.14	Verlegen von Zeitschriften	.	.	3	274
58.19	Sonstiges Verlagswesen (ohne Software)	34	48 253	.	.
58.2	Verlegen von Software	8	5 256	.	.
58.21	Verlegen von Computerspielen	5	2 244	.	.
58.29	Verlegen von sonstiger Software	3	3 012	-	-
59	Herstellung, Verleih, Vertrieb von Filmen u. Fernsehprogrammen; Kinos; Verlegen von Musik	72	31 239	43	8 861
59.1	Herstellung von Filmen u. Fernsehpro- grammen, deren Verleih u. Vertrieb; Kinos	59	27 852	35	7 810
59.14	Kinos	13	12 781	.	.
59.2	Tonstudios; Herstellung von Hörfunkbei- trägen; Verlegen von bespielten Tonträgern u. Musikalien	13	3 388	8	1 051
60	Rundfunkveranstalter	5	18 105	-	-
60.1	Hörfunkveranstalter	.	.	-	-
60.2	Fernsehveranstalter	.	.	-	-
61	Telekommunikation	30	42 606	18	2 201
61.1	Leitungsgebundene Telekommunikation
61.2	Drahtlose Telekommunikation
61.3	Satellitentelekommunikation
61.9	Sonstige Telekommunikation	.	.	12	1 492
62	Erbringung von Dienstleistungen der Informationstechnologie	778	420 159	459	53 179
62.01	Programmierungstätigkeiten	361	152 620	203	27 128
62.01.1	Entwicklung u. Programmierung von Internetpräsentationen	154	53 991	104	12 081
62.01.9	Sonstige Softwareentwicklung	207	98 629	99	15 047
62.02	Erbringung von Beratungsleistungen auf dem Gebiet der Informationstechnologie	204	149 641	145	14 881
62.03	Betrieb von Datenverarbeitungsein- richtungen für Dritte	56	23 340	27	2 444
62.09	Erbringung von sonstigen Dienstleis- tungen der Informationstechnologie	157	94 558	84	8 727
63	Informationsdienstleistungen	232	68 799	171	17 266
63.1	Datenverarbeitung, Hosting u. damit verbundene Tätigkeiten, Webportale	12	6 388	6	261
63.9	Erbringung von sonstigen Informa- tionsdienstleistungen	220	62 410	165	17 005
K	Erbringung von Finanz- u. Ver- sicherungsdienstleistungen	322	248 202	166	16 670
64	Erbringung von Finanzdienstleistungen	93	132 146	.	.
64.1	Zentralbanken u. Kreditinstitute	.	.	-	-
64.2	Beteiligungsgesellschaften	62	95 642	-	-
64.9	Sonstige Finanzierungsinstitutionen
65	Versicherungen, Rückversicherungen u. Pensionskassen (ohne Sozialver- sicherung)	.	.	-	-

und deren Umsätze mit der Rechtsform							WZ 2008 Kode
Personengesellschaften		Kapitalgesellschaften		sonstige Rechtsformen			
Anzahl	1 000 EUR	Anzahl	1 000 EUR	Anzahl	1 000 EUR		
16	12 687	45	53 911	3		133 56.2	
5	1 940	7	1 795	-		- 56.21	
11	10 747	38	52 116	3		133 56.29	
24	6 707	44	16 460	13		898 56.3	
19	5 246	27	12 798	10		799 56.30.1	
.	.	11	3 093	.		. 56.30.2	
. 56.30.3	
.		- 56.30.4	
-	-	3	205	.		. 56.30.9	
94	86 016	392	591 655	6		1 686 J	
14	39 195	52	140 761	-		- 58	
14	39 195	.	.	-		- 58.1	
3	154	.	.	-		- 58.11	
-	-	.	.	-		- 58.12	
.	.	.	.	-		- 58.13	
.	.	.	.	-		- 58.14	
.	.	16	13 372	-		- 58.19	
-	-	.	.	-		- 58.2	
-	-	.	.	-		- 58.21	
-	-	3	3 012	-		- 58.29	
.	.	.	.	-		- 59	
.	.	.	.	-		- 59.1	
-	-	.	.	-		- 59.14	
.	.	.	.	-		- 59.2	
.	.	.	.	-		- 60	
.	.	.	.	-		- 60.1	
-	-	.	.	-		- 60.2	
-	-	12	40 405	-		- 61	
-	-	.	.	-		- 61.1	
-	-	.	.	-		- 61.2	
-	-	.	.	-		- 61.3	
-	-	.	.	-		- 61.9	
.	.	258	342 250	.		. 62	
24	11 292	131	113 723	3		476 62.01	
.	.	36	34 492	.		. 62.01.1	
.	.	95	79 231	.		. 62.01.9	
.	.	47	132 125	.		. 62.02	
5	1 335	24	19 562	-		- 62.03	
.	.	56	76 840	.		. 62.09	
.	.	49	47 414	.		. 63	
-	-	6	6 128	-		- 63.1	
.	.	43	41 287	.		. 63.9	
25	80 580	92	111 789	39		39 163 K	
. 64	
-	- 64.1	
.	.	46	91 233	.		. 64.2	
-	-	.	.	-		- 64.9	
-	-	-	-	.		. 65	

WZ 2008 Kode	WZ 2008-Bezeichnung	Steuer- pflichtige	Lieferungen und sonstige Leistungen	Davon Umsatzsteuerpflichtige	
				Einzelunternehmen	
		Anzahl	1 000 EUR	Anzahl	1 000 EUR
65.1	Versicherungen	.	.	-	-
66	Mit Finanz- u. Versicherungsdienstleistungen verbundene Tätigkeiten
66.1	Mit Finanzdienstleistungen verbundene Tätigkeiten
66.2	Mit Versicherungsdienstleistungen u. Pensionskassen verbundenen Tätigkeiten	136	19 401	119	11 497
L / 68	Grundstücks- u. Wohnungswesen	3 535	1 587 540	1 740	273 307
68.1	Kauf u. Verkauf von eigenen Grundstücken, Gebäuden u. Wohnungen	154	68 811	13	2 470
68.2	Vermietung, Verpachtung von eigenen oder geleasteten Grundstücken, Gebäuden, Wohnungen	2 513	1 293 195	1 227	214 112
68.3	Vermittlung u. Verwaltung von Grundstücken, Gebäuden u. Wohnungen für Dritte	868	225 534	500	56 725
68.31	Vermittlung von Grundstücken, Gebäuden u. Wohnungen für Dritte	484	85 166	.	.
68.32	Verwaltung von Grundstücken, Gebäuden u. Wohnungen für Dritte	384	140 368	.	.
M	Erbringung von freiberuflichen, wissenschaftlichen u. technischen Dienstleistungen	7 347	2 179 950	5 482	810 250
69	Rechts- u. Steuerberatung, Wirtschaftsprüfung	1 857	457 098	1 447	250 655
69.1	Rechtsberatung	1 051	215 458	861	136 921
69.10.2	Rechtsanwaltskanzleien ohne Notariat	917	153 924	740	89 795
69.10.3	Notariate	76	40 667	.	.
69.10.4	Patentanwaltskanzleien	3	629	.	.
69.10.9	Erbringung sonstiger juristischer Dienstleistungen a. n. g.	55	20 237	.	.
69.2	Wirtschaftsprüfung u. Steuerberatung; Buchführung	806	241 640	586	113 733
69.20.3	Praxen von Steuerbevollmächtigten, Steuerberater(inne)n, -gesellschaften	601	209 997	425	98 973
70	Verwaltung u. Führung von Unternehmen u. Betrieben; Unternehmensberatung	799	398 266	411	45 353
70.1	Verwaltung u. Führung von Unternehmen u. Betrieben	195	186 359	.	.
70.2	Public-Relations- u. Unternehmensberatung	604	211 907	.	.
70.21	Public-Relations-Beratung	29	5 797	.	.
70.22	Unternehmensberatung	575	206 110	383	39 226
71	Architektur- u. Ingenieurbüros; technische, physikalische u. chemische Untersuchung	2 900	941 570	2 151	327 816
71.1	Architektur- u. Ingenieurbüros	2 795	860 434	2 106	319 089
71.11	Architekturbüros	392	90 043	309	40 130
71.11.1	Architekturbüros für Hochbau	227	61 258	167	22 067
71.11.2	Büros für Innenarchitektur	36	6 445	29	3 107
71.11.3	Architekturbüros für Orts-, Regional- u. Landesplanung	63	9 513	55	5 262
71.11.4	Architekturbüros für Garten- u. Landschaftsgestaltung	66	12 828	58	9 694
71.12	Ingenieurbüros	2 403	770 391	1 797	278 959
71.12.1	Ingenieurbüros für bautechnische Gesamtplanung	1 126	336 426	835	120 277
71.12.2	Ingenieurbüros für technische Fachplanung u. Ingenieurdesign	706	246 120	488	70 642
71.12.3	Vermessungsbüros	93	30 520	76	21 906
71.12.9	Sonstige Ingenieurbüros	478	157 325	398	66 133
71.2	Technische, physikalische u. chemische Untersuchung	105	81 136	45	8 727
72	Forschung u. Entwicklung	174	93 631	64	8 076
72.1	Forschung u. Entwicklung im Bereich Natur-, Ingenieur-, Agrarwissenschaft u. Medizin	161	88 899	57	7 544
72.11	Forschung u. Entwicklung im Bereich Biotechnologie	15	3 603	5	317

und deren Umsätze mit der Rechtsform						WZ 2008 Kode
Personengesellschaften		Kapitalgesellschaften		sonstige Rechtsformen		
Anzahl	1 000 EUR	Anzahl	1 000 EUR	Anzahl	1 000 EUR	
-	-	-	-	.	.	65.1
.	66
13	77 174	32	12 943	.	.	66.1
.	66.2
1 181	196 893	517	807 856	97	309 484	L / 68
54	19 057	87	47 284	-	-	68.1
1 002	153 793	193	616 322	91	308 968	68.2
125	24 043	237	144 250	6	516	68.3
41	9 488	101	38 354	.	.	68.31
84	14 555	136	105 895	.	.	68.32
687	343 349	1 146	993 899	32	32 451	M
262	124 924	143	78 934	5	2 586	69
184	77 340	69.1
174	63 029	3	1 101	-	-	69.10.2
.	.	-	-	-	-	69.10.3
.	.	-	-	-	-	69.10.4
.	69.10.9
78	47 584	69.2
.	.	112	69 845	.	.	69.20.3
48	43 806	335	302 323	5	6 783	70
16	33 830	163	141 519	.	.	70.1
32	9 976	172	160 804	.	.	70.2
.	.	11	3 832	.	.	70.21
.	.	161	156 972	.	.	70.22
.	.	478	462 615	.	.	71
.	.	435	414 547	.	.	71.1
46	29 892	37	20 021	-	-	71.11
33	24 833	27	14 358	-	-	71.11.1
4	1 731	3	1 606	-	-	71.11.2
5	2 174	3	2 077	-	-	71.11.3
4	1 154	4	1 980	-	-	71.11.4
.	.	398	394 526	.	.	71.12
105	50 897	186	165 251	-	-	71.12.1
.	.	155	142 868	.	.	71.12.2
.	.	11	5 323	.	.	71.12.3
34	10 108	46	81 084	-	-	71.12.9
.	.	43	48 068	.	.	71.2
.	.	88	66 748	.	.	72
.	.	.	.	11	13 838	72.1
.	.	.	.	-	-	72.11

WZ 2008 Kode	WZ 2008-Bezeichnung	Steuer- pflichtige	Lieferungen und sonstige Leistungen	Davon Umsatzsteuerpflichtige	
				Einzelunternehmen	
		Anzahl	1 000 EUR	Anzahl	1 000 EUR
72.19	Sonstige Forschung u. Entwicklung im Bereich Natur-, Ingenieur-, Agrarwissenschaft, Medizin	146	85 296	52	7 227
72.2	Forschung, Entwicklung im Bereich Rechts-, Wirtschafts-, Sozial-, Kulturwissenschaft	13	4 732	7	532
73	Werbung u. Marktforschung	530	104 714	433	67 369
73.1	Werbung	515	102 523	.	.
73.11	Werbeagenturen	493	92 555	407	59 763
73.12	Vermarktung u. Vermittlung von Werbezeiten u. Werbeflächen	22	9 968	.	.
73.2	Markt- u. Meinungsforschung	15	2 191	.	.
74	Sonstige freiberufliche, wissenschaftliche u. technische Tätigkeiten	792	112 535	704	54 013
74.1	Ateliers f. Textil-, Schmuck-, Grafik-Design	196	13 778	170	10 422
74.10.1	Industrie-, Produkt- u. Mode-Design	39	2 679	31	1 682
74.10.2	Grafik- u. Kommunikationsdesign	95	5 638	82	4 281
74.10.3	Interior Design u. Raumgestaltung	62	5 460	57	4 458
74.2	Fotografie u. Fotolabors	179	56 121	.	.
74.3	Übersetzen u. Dolmetschen	82	5 823	.	.
74.30.1	Übersetzen	7	548	.	.
74.30.2	Dolmetschen	75	5 275	.	.
74.9	Sonstige freiberufliche, wissenschaftliche u. technische Tätigkeit a. n. g.	335	36 814	.	.
75	Veterinärwesen	295	72 136	272	56 968
75.00.1	Tierarztpraxen	274	69 274	.	.
75.00.9	Sonstiges Veterinärwesen	21	2 862	.	.
N	Erbringung von sonstigen wirtschaftlichen Dienstleistungen	3 828	1 714 028	2 803	515 573
77	Vermietung von beweglichen Sachen	479	336 950	301	138 265
77.1	Vermietung von Kraftwagen	127	64 751	91	39 494
77.11	Vermietung von Kraftwagen mit einem Gesamtgewicht von 3,5 t oder weniger	91	48 459	70	28 613
77.12	Vermietung von Kraftwagen mit einem Gesamtgewicht von mehr als 3,5 t	36	16 292	21	10 881
77.2	Vermietung von Gebrauchsgütern	.	.	56	17 033
77.21	Vermietung von Sport- u. Freizeitgeräten	11	1 200	.	.
77.22	Videotheken	11	1 403	8	1 079
77.29	Vermietung von sonstigen Gebrauchsgütern
77.3	Vermietung von Maschinen, Geräten u. sonstigen beweglichen Sachen	271	226 481	.	.
77.31	Vermietung von landwirtschaftlichen Maschinen u. Geräten	.	.	10	1 886
77.32	Vermietung von Baumaschinen u. -geräten	121	99 826	64	38 024
77.33	Vermietung von Büromaschinen, Datenverarbeitungsgeräten u. -einrichtungen
77.34	Vermietung von Wasserfahrzeugen	6	772	.	.
77.35	Vermietung von Luftfahrzeugen
77.39	Vermietung von sonstigen Maschinen, Geräten u. beweglichen Sachen a. n. g.	113	80 537	71	38 645
77.4	Leasing von nichtfinanziellen immateriellen Vermögensgegenständen (ohne Copyrights)
78	Vermittlung u. Überlassung von Arbeitskräften	239	293 638	87	19 471
78.1	Vermittlung von Arbeitskräften	133	121 165	64	11 585
78.2	Befristete Überlassung von Arbeitskräften	86	155 070	.	.
78.3	Sonstige Überlassung von Arbeitskräften	20	17 403	.	.
79	Reisebüros, -veranstalter, Erbringung sonstiger Reservierungsdienstleistungen	238	73 683	166	24 010
79.1	Reisebüros u. Reiseveranstalter	230	71 633	.	.
79.11	Reisebüros	192	38 979	143	17 198
79.12	Reiseveranstalter	38	32 654	.	.
79.9	Erbringung sonstiger Reservierungsdienstleistungen	8	2 050	.	.

und deren Umsätze mit der Rechtsform						WZ 2008 Kode
Personengesellschaften		Kapitalgesellschaften		sonstige Rechtsformen		
Anzahl	1 000 EUR	Anzahl	1 000 EUR	Anzahl	1 000 EUR	
7	3 711	76	60 520	11	13 838	72.19
.	72.2
39	7 924	55	29 332	3	89	73
39	7 924	73.1
.	.	47	25 022	.	.	73.11
.	73.12
.	73.2
41	5 206	74
17	2 110	9	1 246	.	.	74.1
.	74.10.1
9	1 147	4	210	.	.	74.10.2
.	74.10.3
.	74.2
.	74.3
.	74.30.1
.	74.30.2
21	2 921	74.9
.	75
.	75.00.1
.	75.00.9
292	199 081	705	988 157	28	11 218	N
.	.	96	142 382	.	.	77
13	2 079	23	23 179	.	.	77.1
.	77.11
.	77.12
11	24 237	77.2
.	77.21
.	77.22
8	23 951	9	3 658	.	.	77.29
55	29 435	61	115 269	.	.	77.3
9	8 151	77.31
20	10 385	37	51 417	.	.	77.32
.	77.33
.	77.34
.	77.35
22	10 658	77.39
.	77.4
15	18 941	133	253 158	4	2 068	78
.	.	58	101 450	.	.	78.1
.	.	64	137 662	.	.	78.2
4	1 378	11	14 046	.	.	78.3
.	.	43	43 231	.	.	79
27	6 142	79.1
.	79.11
.	.	18	25 915	.	.	79.12
.	79.9

WZ 2008 Kode	WZ 2008-Bezeichnung	Steuer- pflichtige	Lieferungen und sonstige Leistungen	Davon Umsatzsteuerpflichtige	
				Einzelunternehmen	
		Anzahl	1 000 EUR	Anzahl	1 000 EUR
80	Wach- u. Sicherheitsdienste sowie Detekteien	164	141 422	88	16 368
80.1	Private Wach- u. Sicherheitsdienste	120	134 628	.	.
80.2	Sicherheitsdienste mithilfe von Überwachungs- u. Alarmsystemen	9	4 063	.	.
80.3	Detekteien	35	2 731	.	.
81	Gebäudebetreuung; Garten- u. Landschaftsbau	1 839	562 115	1 526	253 764
81.1	Hausmeisterdienste	759	85 082	679	62 637
81.2	Reinigung von Gebäuden, Straßen u. Verkehrsmitteln	682	313 051	562	111 996
81.21	Allgemeine Gebäudereinigung	322	238 958	239	58 400
81.22	Spezielle Reinigung von Gebäuden u. Reinigung von Maschinen	265	49 002	257	45 516
81.22.1	Schornsteinreinigung	229	34 872	.	.
81.22.9	Sonstige spezielle Reinigung von Gebäuden u. Maschinen	36	14 129	.	.
81.29	Reinigung a. n. g.	95	25 091	66	8 080
81.29.1	Reinigung von Verkehrsmitteln	17	3 988	14	2 184
81.29.2	Desinfektion u. Schädlingsbekämpfung	33	9 629	20	3 916
81.29.9	Sonstige Reinigung a. n. g.	45	11 474	32	1 981
81.3	Garten- u. Landschaftsbau, Erbringung von sonstigen gärtnerischen Dienstleistungen	398	163 982	285	79 130
81.30.1	Garten- u. Landschaftsbau	372	160 026	263	76 321
81.30.9	Erbringung von sonstigen gärtnerischen Dienstleistungen	26	3 956	22	2 809
82	Erbringung von wirtschaftlichen Dienstleistungen	869	306 220	635	63 696
82.1	Sekretariats- u. Schreibdienste, Copy-Shops	176	10 636	165	9 899
82.11	Allgemeine Sekretariats- u. Schreibdienste	94	5 231	87	4 800
82.19	Copy-Shops; Erbringung sonstiger spezieller Sekretariatsdienste	82	5 405	78	5 099
82.2	Call Center	18	23 146	.	.
82.3	Messe-, Ausstellungs- u. Kongressveranstalter	89	16 209	.	.
82.9	Erbringung sonstiger wirtschaftlicher Dienstleistungen für Unternehmen u. Privatpersonen	586	256 229	394	43 621
82.91	Inkassobüros u. Auskunfteien	17	24 513	9	779
82.91.1	Inkassobüros	14	23 808	.	.
82.91.2	Auskunfteien	3	704	.	.
82.92	Abfüllen u. Verpacken	13	15 454	.	.
82.99	Erbringung sonstiger wirtschaftlicher Dienstleistungen für Unternehmen u. Privatpersonen a. n. g.	556	216 262	.	.
82.99.1	Versteigerungsgewerbe	7	1 187	.	.
82.99.9	Erbringung von anderen wirtschaftlichen Dienstleistungen für Unternehmen u. Privatpersonen a. n. g.	549	215 075	371	38 134
O / 84	Öffentliche Verwaltung, Verteilung; Sozialversicherung	-	-	-	-
P / 85	Erziehung u. Unterricht	736	187 488	601	60 521
85.1	Kindergärten u. Vorschulen
85.3	Weiterführende Schulen	45	9 464	.	.
85.31	Allgemein bildende weiterführende Schulen	4	639	.	.
85.32	Berufsbildende weiterführende Schulen	41	8 825	30	1 884
85.4	Tertiärer u. post-sekundärer, nicht tertiärer Unterricht	35	44 531	.	.
85.41	Post-sekundärer, nicht tertiärer Unterricht	20	1 374	.	.
85.42	Tertiärer Unterricht	15	43 157	.	.
85.5	Sonstiger Unterricht	649	132 748	546	52 781
85.51	Sport- u. Freizeitunterricht	88	6 367	80	5 057
85.52	Kulturunterricht	40	4 023	33	3 025
85.53	Fahr- u. Flugschulen	308	39 841	283	28 805

und deren Umsätze mit der Rechtsform						WZ 2008 Kode
Personengesellschaften		Kapitalgesellschaften		sonstige Rechtsformen		
Anzahl	1 000 EUR	Anzahl	1 000 EUR	Anzahl	1 000 EUR	
18	18 542	58	106 511	-	-	80
.	.	49	101 924	-	-	80.1
.	.	6	3 850	-	-	80.2
.	.	3	738	-	-	80.3
83	44 853	223	260 553	7	2 945	81
.	.	46	18 719	.	.	81.1
.	.	87	175 994	.	.	81.2
21	23 675	62	156 883	-	-	81.21
3	612	5	2 873	-	-	81.22
.	.	-	-	-	-	81.22.1
.	.	5	2 873	-	-	81.22.9
.	.	20	16 238	.	.	81.29
.	.	.	.	-	-	81.29.1
4	480	9	5 233	-	-	81.29.2
.	81.29.9
.	.	90	65 839	.	.	81.3
20	16 251	81.30.1
.	81.30.9
68	54 503	152	182 322	14	5 698	82
.	.	6	498	.	.	82.1
.	82.11
.	.	.	.	-	-	82.19
.	.	9	18 397	-	-	82.2
.	.	19	6 716	.	.	82.3
.	.	118	156 711	.	.	82.9
.	.	.	.	-	-	82.91
.	.	.	.	-	-	82.91.1
.	.	.	.	-	-	82.91.2
.	.	.	.	-	-	82.92
56	46 625	111	125 371	.	.	82.99
.	.	-	-	-	-	82.99.1
.	.	111	125 371	.	.	82.99.9
-	-	-	-	-	-	O / 84
24	5 990	91	76 515	20	44 462	P / 85
.	.	.	.	-	-	85.1
.	.	9	5 017	.	.	85.3
.	85.31
.	85.32
.	.	.	.	9	36 075	85.4
.	.	-	-	-	-	85.41
.	.	.	.	9	36 075	85.42
.	.	75	68 131	.	.	85.5
.	.	.	.	-	-	85.51
.	.	.	.	-	-	85.52
.	.	21	10 397	.	.	85.53

WZ 2008 Kode	WZ 2008-Bezeichnung	Steuer- pflichtige	Lieferungen und sonstige Leistungen	Davon Umsatzsteuerpflichtige	
				Einzelunternehmen	
		Anzahl	1 000 EUR	Anzahl	1 000 EUR
85.59	Sonstiger Unterricht a. n. g.	213	82 517	150	15 895
85.59.1	Allgemein u. politische Erwachsenen- bildung	6	933	.	.
85.59.2	Berufliche Erwachsenenbildung	158	66 943	.	.
85.59.9	Unterricht a. n. g.	49	14 641	.	.
85.6	Erbringung von Dienstleistungen für den Unterricht
Q	Gesundheits- u. Sozialwesen	939	962 935	678	132 787
86	Gesundheitswesen	733	669 194	585	110 175
86.1	Krankenhäuser	19	456 464	-	-
86.2	Arzt- u. Zahnarztpraxen	315	120 377	252	73 660
86.21	Arztpraxen für Allgemeinmedizin	58	15 191	53	11 167
86.22	Facharztpraxen	127	49 205	103	25 294
86.23	Zahnarztpraxen	130	55 982	96	37 199
86.9	Gesundheitswesen a. n. g.	399	92 353	333	36 515
86.90.1	Praxen von psychologischen Psychothera- peut(inn)en	36	4 658	31	4 097
86.90.2	Massage-, Krankengymnastik-, Praxen von medizinischen Bademeistern, Hebammen und ähnliche Berufe	106	15 438	95	13 829
86.90.3	Heilpraktikerpraxen	8	947	8	947
86.90.9	Sonstige selbstständige Tätigkeiten im Gesundheitswesen	249	71 309	199	17 642
87	Heime (ohne Erholungs- u. Ferienheime)	50	188 789	7	13 054
87.1	Pflegeheime	33	126 589	.	.
87.2	Stationäre Einrichtungen zur psychosozialen Betreuung, Suchtbekämpfung u. Ä.	.	.	-	-
87.3	Altenheime; Alten- u. Behinderten- wohnheime	10	22 953	.	.
87.9	Sonstige Heime (ohne Erholungs- u. Ferienheime)
88	Sozialwesen (ohne Heime)	156	104 951	86	9 557
88.1	Soziale Betreuung älterer Menschen u. Behinderter	75	36 340	53	7 868
88.10.1	Ambulante soziale Dienste	57	24 313	.	.
88.10.2	Sonstige soziale Betreuung älterer Menschen u. Behinderter	18	12 028	.	.
88.9	Sonstiges Sozialwesen (ohne Heime)	81	68 611	33	1 689
88.91	Tagesbetreuung von Kindern	3	212	3	212
88.99	Sonstiges Sozialwesen a. n. g.	78	68 399	30	1 477
R	Kunst, Unterhaltung u. Erholung	1 627	649 418	1 167	131 946
90	Kreative, künstlerische u. unterhaltende Tätigkeiten	642	98 487	599	40 864
90.01	Darstellende Kunst	148	50 336	.	.
90.02	Erbringung von Dienstleistungen für die darstellende Kunst	27	2 692	22	1 239
90.03	Künstlerisches u. schriftstellerisches Schaffen	446	27 028	434	24 743
90.03.1	Selbstständige Komponist(inn)en, Musik- bearbeiter	26	1 622	23	1 338
90.03.2	Selbstständige Schriftsteller/innen	37	2 070	37	2 070
90.03.3	Selbstständige bildende Künstler/innen	114	6 465	.	.
90.03.4	Selbstständige Restaurator(inn)en	40	3 485	.	.
90.03.5	Selbstständige Journalist(inn)en u. Presse- fotograf(inn)en	229	13 387	223	11 889
90.04	Betrieb von Kultur- u. Unterhaltungs- einrichtungen	21	18 431	.	.
91	Bibliotheken, Archive, Museen, bota- nische, zoologische Gärten	26	12 716	4	813
92	Spiel-, Wett- u. Lotteriewesen	181	259 053	118	31 335
93	Erbringung von Dienstleistungen des Sports, der Unterhaltung u. der Erholung	778	279 162	446	58 934
93.1	Erbringung von Dienstleistungen des Sports	392	205 686	149	21 163
93.11	Betrieb von Sportanlagen	87	128 568	34	3 353
93.12	Sportvereine	111	21 999	-	-
93.13	Fitnesszentren	126	29 914	68	13 827

und deren Umsätze mit der Rechtsform						WZ 2008 Kode
Personengesellschaften		Kapitalgesellschaften		sonstige Rechtsformen		
Anzahl	1 000 EUR	Anzahl	1 000 EUR	Anzahl	1 000 EUR	
10	2 682	45	56 070	8	7 871	85.59
.	.	.	.	-	-	85.59.1
.	.	.	.	8	7 871	85.59.2
.	.	.	.	-	-	85.59.9
-	-	.	.	-	-	85.6
95	54 301	93	309 976	73	465 871	Q
86	49 681	86
-	-	86.1
.	.	.	.	-	-	86.2
.	.	.	.	-	-	86.21
.	.	.	.	-	-	86.22
34	18 782	-	-	-	-	86.23
.	.	29	31 027	.	.	86.9
5	561	-	-	-	-	86.90.1
5	563	6	1 047	-	-	86.90.2
-	-	-	-	-	-	86.90.3
.	.	23	29 980	.	.	86.90.9
5	1 267	22	79 969	16	94 499	87
.	.	16	54 513	9	58 773	87.1
-	-	-	-	.	.	87.2
.	87.3
.	87.9
4	3 353	88
.	.	12	14 518	.	.	88.1
.	88.10.1
-	-	88.10.2
.	.	.	.	36	26 969	88.9
-	-	-	-	-	-	88.91
.	.	.	.	36	26 969	88.99
110	39 564	191	350 428	159	127 480	R
.	.	16	54 001	.	.	90
12	1 249	90.01
.	90.02
.	.	.	.	-	-	90.03
.	.	.	.	-	-	90.03.1
-	-	-	-	-	-	90.03.2
.	.	-	-	-	-	90.03.3
.	.	-	-	-	-	90.03.4
.	.	.	.	-	-	90.03.5
.	.	.	.	-	-	90.04
.	.	8	7 260	.	.	91
14	11 657	49	216 061	-	-	92
71	24 238	118	73 105	143	122 885	93
41	12 113	80	53 284	122	119 126	93.1
16	5 430	93.11
-	-	93.12
21	6 243	37	9 845	-	-	93.13

WZ 2008 Kode	WZ 2008-Bezeichnung	Steuer- pflichtige	Lieferungen und sonstige Leistungen	Davon Umsatzsteuerpflichtige	
				Einzelunternehmen	
		Anzahl	1 000 EUR	Anzahl	1 000 EUR
93.19	Erbringung von sonstigen Dienstleistungen des Sports	68	25 205	47	3 983
93.2	Erbringung von sonstigen Dienstleistungen der Unterhaltung u. der Erholung	386	73 476	297	37 771
93.21	Vergnügungs- u. Themenparks	73	14 514	.	.
93.29	Erbringung von Dienstleistungen der Unterhaltung u. Erholung a. n. g.	313	58 962	.	.
S	Erbringung von sonstigen Dienstleistungen	5 952	993 335	5 082	516 156
94	Interessenvertretungen sowie kirchlichen u. sonstige religiöse Vereinigungen (ohne Sozialwesen und Sport)	286	160 206	63	4 150
94.1	Wirtschafts- u. Arbeitgeberverbände, Berufsorganisationen	21	9 173	.	.
94.11	Wirtschafts- u. Arbeitgeberverbände	15	8 834	-	-
94.12	Berufsorganisationen	6	339	.	.
94.9	Kirchliche Vereinigungen; politische Parteien, Interessenvertretungen, Vereinigungen a. n. g.	265	151 033	.	.
95	Reparatur von Datenverarbeitungsgeräten u. Gebrauchsgütern	303	49 213	265	38 740
95.1	Reparatur von Datenverarbeitungs- u. Telekommunikationsgeräten	23	6 960	17	4 610
95.11	Reparatur von DV- u. peripheren Geräten	19	6 536	13	4 186
95.12	Reparatur von Telekommunikationsgeräten	4	424	4	424
95.2	Reparatur von Gebrauchsgütern	280	42 253	248	34 131
95.21	Reparatur von Geräten der Unterhaltungselektronik	8	897	8	897
95.22	Reparatur von elektrischen Haushalts- u. Gartengeräten	46	9 619	40	8 196
95.23	Reparatur von Schuhen u. Lederwaren	38	2 931	.	.
95.24	Reparatur von Möbeln u. Einrichtungsgegenständen	15	1 293	.	.
95.25	Reparatur von Uhren u. Schmuck	42	4 106	42	4 106
95.29	Reparatur von sonstigen Gebrauchsgütern	131	23 406	108	17 315
96	Erbringung von sonstigen überwiegend persönlichen Dienstleistungen	5 363	783 916	4 754	473 265
96.01	Wäscherei u. chemische Reinigung	120	84 856	101	20 946
96.02	Frisör- u. Kosmetiksalons	2 146	206 532	1 991	158 260
96.02.1	Frisörsalons	1 379	163 032	1 251	117 041
96.02.2	Kosmetiksalons	767	43 500	740	41 219
96.03	Bestattungswesen	179	59 653	130	36 580
96.03.1	Bestattungsinstitute	168	51 408	.	.
96.03.2	Friedhöfe u. Krematorien	11	8 245	.	.
96.04	Saunas, Solarien, Bäder u. Ä.	69	14 889	47	5 968
96.09	Erbringung von sonstigen Dienstleistungen a. n. g.	2 849	417 985	2 485	251 511
	Insgesamt	65 848	66 005 957	47 032	12 956 748

und deren Umsätze mit der Rechtsform							WZ 2008 Kode
Personengesellschaften		Kapitalgesellschaften		sonstige Rechtsformen			
Anzahl	1 000 EUR	Anzahl	1 000 EUR	Anzahl	1 000 EUR		
4	441	17	20 781	-	-	93.19	
30	12 125	38	19 821	21	3 759	93.2	
5	2 785	.	.	-	-	93.21	
25	9 340	.	.	21	3 759	93.29	
256	74 041	334	207 493	280	195 645	S	
-	-	13	14 210	210	141 846	94	
-	-	.	.	17	8 294	94.1	
-	-	94.11	
-	-	94.12	
-	-	.	.	193	133 552	94.9	
.	.	21	6 884	.	.	95	
.	.	.	.	-	-	95.1	
.	.	.	.	-	-	95.11	
-	-	-	-	-	-	95.12	
15	3 273	95.2	
-	-	-	-	-	-	95.21	
3	674	3	749	-	-	95.22	
.	.	-	-	-	-	95.23	
-	-	.	.	-	-	95.24	
-	-	-	-	-	-	95.25	
.	.	11	3 443	.	.	95.29	
.	.	300	186 398	.	.	96	
.	.	11	58 730	.	.	96.01	
77	8 759	65	29 457	13	10 056	96.02	
.	.	55	28 281	.	.	96.02.1	
.	.	10	1 176	.	.	96.02.2	
17	9 139	26	11 274	6	2 660	96.03	
.	.	22	10 334	.	.	96.03.1	
.	.	4	940	.	.	96.03.2	
.	.	8	3 001	.	.	96.04	
128	44 004	190	83 937	46	38 534	96.09	
6 750	10 676 624	10 840	39 745 124	1 226	2 627 462	Insg.	

WZ 2008 Kode	WZ 2008-Bezeichnung	Steuer- pflich- tige	Lieferungen und sonstige Leistungen	Steuerpflichtige Umsätze					
				zu 19 %		zu 7 %		zu anderen Steuersätzen	
				Anzahl	1 000 EUR	Fälle	1 000 EUR	Fälle	1 000 EUR
A	Land- u. Forstwirtschaft, Fischerei	2 667	2 645 374	2 530	540 958	2 299	2 014 914	45	923
01	Landwirtschaft, Jagd u. damit verbundene Tätigkeiten	2 437	2 517 721	2 303	429 208	2 164	2 005 147	40	795
01.1	Anbau einjähriger Pflanzen	587	419 364	534	54 735	558	358 761	.	.
01.2	Anbau mehrjähriger Pflanzen
01.3	Betrieb von Baumschulen sowie Anbau von Pflanzen zu Vermehrungszwecken	38	24 810	38	5 960	35	9 888	-	-
01.4	Tierhaltung	353	631 477	335	60 668	280	530 752	3	139
01.5	Gemischte Landwirtschaft	1 152	1 196 027	1 095	168 589	1 101	1 002 912	.	.
01.6	Erbringung von landwirtschaftlichen Dienstleistungen	252	223 353	249	128 675	148	91 248	.	.
01.7	Jagd, Fallenstellerei u. damit verbundene Tätigkeiten	-	-
02	Forstwirtschaft u. Holzeinschlag	211	123 632	209	110 878	116	6 630	5	129
02.1	Forstwirtschaft	52	52 124	51	49 094	38	1 989	.	.
02.2	Holzeinschlag	66	30 759	65	26 303	40	2 352	.	.
02.4	Erbringung von Dienstleistungen für die Forstwirtschaft u. Holzeinschlag	93	40 750	93	35 481	38	2 289	.	.
03	Fischerei u. Aquakultur	19	4 021	18	872	19	3 138	-	-
03.1	Fischerei	7	897	6	178	7	720	-	-
03.2	Aquakultur	12	3 124	12	694	12	2 419	-	-
B	Bergbau u. Gewinnung von Steinen u. Erden	54	550 616	54	531 856	5	29	4	19
05	Kohlenbergbau	-	-
05.2	Braunkohlenbergbau	-	-
06	Gewinnung von Erdöl u. von Erdgas	-	-
06.2	Gewinnung von Erdöl	-	-
07	Erzbergbau	-	-
07.2	NE-Metallerzbergbau	-	-
08	Gewinnung von Steinen u. Erden, sonstiger Bergbau	45	108 749	45	108 187	.	.	4	19
08.1	Gewinnung von Natursteinen, Kies, Sand, Ton u. Kaolin	41	105 069	4	19
08.9	Sonstiger Bergbau; Gewinnung von Steinen u. Erden a. n. g.	4	3 680	.	.	-	-	-	-
09	Erbringung von Dienstleistungen für den Bergbau u. für die Gewinnung von Steinen u. Erden	-	-	-	-
09.1	Erbringung von Dienstleistungen für die Gewinnung von Erdöl u. Erdgas	-	-	-	-
09.9	Erbringung von Dienstleistungen für den sonstigen Bergbau u. die Gewinnung von Steinen u. Erden	3	8 750	3	8 747	-	-	-	-
C	Verarbeitendes Gewerbe	4 952	24 106 225	4 882	14 888 116	1 213	2 730 631	114	228
10	Herstellung von Nahrungs- u. Futtermitteln	698	3 416 995	671	302 089	666	2 474 521	.	.
10.1	Schlachten u. Fleischverarbeitung	223	394 770	215	22 628	214	360 840	.	.
10.2	Fischverarbeitung	5	8 307	.	.	4	8 101	-	-
10.3	Obst- u. Gemüseverarbeitung	25	223 230	25	25 033	20	184 888	-	-
10.4	Herstellung von pflanzlichen u. tierischen Ölen u. Fetten	8	9 033	.	.	5	4 341	-	-
10.5	Milchverarbeitung	29	395 010	28	35 285	28	328 057	-	-
10.6	Mahl- u. Schälmaschinen, Herstellung von Stärke u. -erzeugnissen	17	985 551	16	175 049	14	678 489	-	-
10.7	Herstellung von Back- u. Teigwaren	330	332 701	315	17 753	326	280 349	-	-
10.8	Herstellung von sonstigen Nahrungsmitteln	37	938 121	35	16 754	36	506 399	.	.
10.9	Herstellung von Futtermitteln	24	130 272	24	5 863	19	123 055	-	-
11	Getränkeherstellung	35	1 949 288	35	1 775 134	16	910	3	4
13	Herstellung von Textilien	55	101 483	55	72 621	5	46	-	-
13.3	Veredlung von Textilien u. Bekleidung	22	7 197	22	7 146	.	.	-	-
13.9	Herstellung von sonstigen Textilwaren	33	94 286	33	65 475	.	.	-	-
14	Herstellung von Bekleidung	51	7 234	51	7 151	.	.	-	-
14.1	Herstellung von Bekleidung (ohne Pelzbekleidung)	41	5 875	41	5 801	.	.	-	-

Steuerpflichtige Umsätze				Steuerfreie Umsätze						WZ 2008 Kode
nach § 24 Abs.1 UStG		nach §13 b UStG für die der Leistungsempfänger die Steuer schuldet		zusammen		darunter				
						mit Vorsteuerabzug		ohne Vorsteuerabzug		
Fälle	1 000 EUR	Fälle	1 000 EUR	Fälle	1 000 EUR	Fälle	1 000 EUR	Fälle	1 000 EUR	
5	363	254	3 959	517	84 257	186	53 276	376	30 980	A
.	.	.	.	487	80 100	172	52 588	357	27 512	01
.	.	56	359	102	5 074	30	1 187	77	3 887	01.1
.	01.2
-	-	5	122	7	8 841	4	8 828	4	13	01.3
.	.	.	.	78	39 885	41	35 633	46	4 252	01.4
.	.	140	924	255	23 157	72	4 311	205	18 846	01.5
-	-	20	674	01.6
-	-	01.7
.	.	9	1 847	19	3 468	02
-	-	.	.	8	1 016	02.1
.	.	3	1 749	.	.	4	85	.	.	02.2
-	-	.	.	12	2 875	7	179	6	2 697	02.4
-	-	03
-	-	03.1
-	-	03.2
-	-	17	3 916	9	14 796	7	12 555	5	2 241	B
-	-	05
-	-	05.2
-	-	06
-	-	06.2
-	-	07
-	-	07.2
-	-	12	340	08
-	-	08.1
-	-	08.9
-	-	09
-	-	09.1
-	-	09.9
-	-	1 857	617 927	1 255	5 869 324	1 100	5 852 301	298	17 022	C
-	-	.	.	82	639 857	63	638 572	29	1 284	10
-	-	8	7	21	11 294	14	11 208	8	86	10.1
-	-	10.2
-	-	4	21	6	13 288	6	13 288	.	.	10.3
-	-	3	1 172	.	.	10.4
-	-	3	68	7	31 600	10.5
-	-	4	331	4	131 682	4	131 682	.	.	10.6
-	-	6	16	13	34 583	6	34 416	9	167	10.7
-	-	.	.	18	414 883	18	414 868	4	15	10.8
-	-	4	1 004	10.9
-	-	7	504	8	172 737	6	169 175	4	3 562	11
-	-	3	62	20	28 754	13
-	-	.	.	4	23	4	23	.	.	13.3
-	-	.	.	16	28 730	13.9
-	-	4	74	.	.	14
-	-	.	.	4	71	14.1

WZ 2008 Kode	WZ 2008-Bezeichnung	Steuer- pflich- tige	Lieferungen und sonstige Leistungen	Steuerpflichtige Umsätze					
				zu 19 %		zu 7 %		zu anderen Steuersätzen	
				Anzahl	1 000 EUR	Fälle	1 000 EUR	Fälle	1 000 EUR
14.2	Herstellung von Pelzwaren
14.3	Herstellung von Bekleidung aus gewirktem u. gestricktem Stoff
15	Herstellung von Leder, Lederwaren u. Schuhen	52	21 074	52	12 648	16	3 257	.	.
15.1	Herstellung von Leder u. Lederwaren (ohne Herstellung von Lederbekleidung)	27	9 656	27	4 946
15.2	Herstellung von Schuhen	25	11 418	25	7 702
16	Herstellung von Holz-, Flecht-, Korb- u. Korkwaren (ohne Möbel)	260	304 192	259	200 332	41	12 640	.	.
16.1	Säge-, Hobel- u. Holzimprägnierwerke	34	31 178	34	18 454	23	8 319	.	.
16.2	Herstellung von sonstigen Holz-, Korb-, Flecht- u. Korbwaren (ohne Möbel)	226	273 014	225	181 879	18	4 321	.	.
17	Herstellung von Papier, Pappe u. Waren daraus	25	769 006	25	446 276	4	77	.	.
17.1	Herstellung von Holz- u. Zellstoff, Papier, Karton u. Pappe
17.2	Herstellung von Waren aus Papier, Karton u. Pappe
18	Herstellung von Druckerzeugnissen; Vervielfältigung von bespielten Ton-, Bild- u. Datenträgern	176	190 263	176	133 841	75	38 417	.	.
18.1	Herstellung von Druckerzeugnissen	170	188 074	170	131 830
18.2	Vervielfältigung von bespielten Ton-, Bild- u. Datenträgern	6	2 189	6	2 012
19	Kokerei u. Mineralölverarbeitung	5	296 435	5	202 403	3	44 674	.	.
19.2	Mineralölverarbeitung	5	296 435	5	202 403	3	44 674	.	.
20	Herstellung von chemischen Erzeugnissen	127	6 295 331	127	4 632 972
20.1	Herstellung von chemischen Grundstoffen, Düngemitteln, Kunststoffen u. synthetischem Kautschuk in Primärformen	64	5 659 806	64	4 332 626	9	18 999	.	.
20.2	Herstellung von Schädlingsbekämpfung-, Pflanzenschutz- u. Desinfektionsmitteln
20.3	Herstellung von Anstrichmitteln, Druckfarben u. Kitten	7	17 266	7	13 601
20.4	Herstellung von Seifen, Wasch-, Reinigungs- u. Körperpflegemitteln sowie Duftstoffen	12	87 755	12	63 589
20.5	Herstellung von sonstigen chemischen Erzeugnissen	40	525 119	40	218 391	7	1 408	.	.
20.6	Herstellung von Chemiefasern
21	Herstellung von pharmazeutischen Erzeugnissen	17	390 697	17	235 043	7	11 951	.	.
21.1	Herstellung von pharmazeutischen Grundstoffen
21.2	Herstellung von pharmazeutischen Spezialitäten u. sonstigen pharmazeutischen Erzeugnissen
22	Herstellung von Gummi- u. Kunststoffwaren	178	1 116 680	178	705 451	9	1 528	8	3
22.1	Herstellung von Gummiwaren	52	184 833	52	131 588
22.2	Herstellung von Kunststoffwaren	126	931 847	126	573 863
23	Herstellung von Glas, Glaswaren, Keramik, Verarbeitung von Steinen u. Erden	301	806 228	301	732 376	19	844	22	2
23.1	Herstellung von Glas u. Glaswaren
23.2	Herstellung von feuerfesten keramischen Werkstoffen u. Waren
23.3	Herstellung von keramischen Baumaterialien	7	13 266	7	6 968
23.4	Herstellung von sonstigen Porzellan- u. keramischen Erzeugnissen	21	4 246	21	3 886
23.5	Herstellung von Zement, Kalk u. gebranntem Gips
23.6	Herstellung von Erzeugnissen aus Beton, Zement u. Gips	65	268 428	65	244 318	3	4	12	14
23.7	Be- u. Verarbeitung von Naturwerksteinen u. Natursteinen a. n. g.	160	78 576	160	73 203	5	199	4	- 23

Steuerpflichtige Umsätze				Steuerfreie Umsätze						WZ 2008 Kode
nach § 24 Abs.1 UStG		nach §13 b UStG für die der Leistungsempfänger die Steuer schuldet		zusammen		darunter				
						mit Vorsteuerabzug		ohne Vorsteuerabzug		
Fälle	1 000 EUR	Fälle	1 000 EUR	Fälle	1 000 EUR	Fälle	1 000 EUR	Fälle	1 000 EUR	
-	-	-	-	14.2
-	-	-	-	-	-	-	-	-	-	14.3
-	-	.	.	11	4 954	15
-	-	.	.	6	4 458	15.1
-	-	-	-	5	495	15.2
-	-	128	23 341	38	67 878	31	67 806	10	73	16
-	-	9	280	9	4 126	16.1
-	-	119	23 062	29	63 753	16.2
-	-	8	2 175	.	.	17	320 405	.	.	17
-	-	17.1
-	-	17.2
-	-	.	.	39	17 159	32	16 956	14	203	18
-	-	17	813	36	17 029	18.1
-	-	.	.	3	130	18.2
-	-	.	.	3	48 322	3	48 322	-	-	19
-	-	.	.	3	48 322	3	48 322	-	-	19.2
-	-	49	77 209	84	1 564 726	81	1 564 095	15	631	20
-	-	26	43 090	45	1 265 090	43	1 264 537	9	553	20.1
-	-	-	-	-	-	20.2
-	-	5	3 588	.	.	20.3
-	-	.	.	7	24 146	7	24 146	-	-	20.4
-	-	19	34 114	24	271 206	20.5
-	-	-	-	-	-	20.6
-	-	3	44 963	13	98 740	21
-	-	-	-	21.1
-	-	21.2
-	-	66	13 577	89	396 121	84	395 945	17	176	22
-	-	15	438	19	52 796	19	52 696	3	100	22.1
-	-	51	13 140	70	343 325	65	343 249	14	76	22.2
-	-	116	22 685	64	50 321	52	49 906	19	415	23
-	-	23.1
-	-	-	-	-	-	23.2
-	-	4	53	3	6 221	3	6 221	-	-	23.3
-	-	.	.	6	339	3	334	4	5	23.4
-	-	23.5
-	-	36	13 501	15	10 592	11	10 519	4	73	23.6
-	-	55	3 270	11	1 928	9	1 842	4	85	23.7

WZ 2008 Kode	WZ 2008-Bezeichnung	Steuer- pflich- tige	Lieferungen und sonstige Leistungen	Steuerpflichtige Umsätze					
				zu 19 %		zu 7 %		zu anderen Steuersätzen	
				Anzahl	1 000 EUR	Fälle	1 000 EUR	Fälle	1 000 EUR
23.9	Herstellung von Schleifkörpern, -mitteln, sonstigen Erzeugnissen aus nichtmetallischen Mineralien a. n. g.	11	75 240	11	61 452	3	538	.	.
24	Metallerzeugung u. -bearbeitung	87	1 679 487	87	753 566
24.1	Erzeugung von Roheisen, Stahl u. Ferrolegierungen	-	-	-	-
24.2	Herstellung von Stahlrohren, Rohrform-, -verschluss- u. -verbindungsstücken aus Stahl	14	130 042	14	98 868	-	-	.	.
24.3	Sonstige erste Bearbeitung von Eisen u. Stahl	-	-	-	-
24.4	Erzeugung u. erste Bearbeitung von NE-Metallen
24.5	Gießereien	24	467 915	24	317 049	4	50	-	-
25	Herstellung von Metallerzeugnissen	1 366	2 243 327	1 351	1 736 636	43	292	34	59
25.1	Stahl- u. Leichtmetallbau	468	1 132 661	464	892 537	18	138	10	- 27
25.2	Herstellung von Metalltanks u. -behältern; Herstellung von Heizkörpern u. -kesseln für Zentralheizungen	26	91 382	24	67 234	4	13	-	-
25.3	Herstellung von Dampfkesseln (ohne Zentralheizungskessel)	-	-	.	.
25.4	Herstellung von Waffen u. Munition	-	-
25.5	Herstellung von Schmiede-, Press-, Zieh- u. Stanzteilen, metallurgischen Erzeugnissen	23	95 070	23	74 548	-	-	.	.
25.6	Oberflächenveredlung u. Wärmebehandlung; Mechanik a. n. g.	594	477 010	585	364 291	14	124	15	18
25.7	Herstellung von Schneidwaren, Werkzeugen, Schlössern, Beschlägen aus unedlen Metallen	82	97 672	82	81 608	3	6	-	-
25.9	Herstellung von sonstigen Metallwaren	169	292 964	169	235 958
26	Herstellung von Datenverarbeitungsgeräten, elektronischen u. optischen Erzeugnissen	156	807 120	155	347 880	15	2 060	6	4
26.1	Herstellung von elektronischen Bauelementen u. Leiterplatten	47	648 385	46	229 361
26.2	Herstellung von Datenverarbeitungsgeräten u. peripheren Geräten	16	19 674	16	18 404	.	.	-	-
26.3	Herstellung von Geräten u. Einrichtungen der Telekommunikationstechnik	26	21 357	26	20 120
26.4	Herstellung von Geräten der Unterhaltungselektronik	-	-	-	-
26.5	Herstellung von Mess-, Kontroll-, Navigations- u. ähnlichen Instrumenten u. Vorrichtungen; Herstellung von Uhren	50	82 168	50	64 589	.	.	3	3
26.6	Herstellung von Bestrahlungs- u. Elektrotherapie- u. elektromedizinischen Geräten	-	-
26.7	Herstellung von optischen u. fotografischen Instrumenten u. Geräten	4	3 336	4	2 681	.	.	-	-
26.8	Herstellung von magnetischen u. optischen Datenträgern	-	-
27	Herstellung von elektrischen Ausrüstungen	137	469 422	136	374 775	5	22	4	6
27.1	Herstellung von Elektromotoren, Transformatoren, Verteilungs- u. -schalteneinrichtungen	54	328 202	53	251 225
27.2	Herstellung von Batterien u. Akkumulatoren	-	-	.	.
27.3	Herstellung von Kabeln u. elektrischen Installationsmaterial	26	46 450	26	41 922	.	.	-	-
27.4	Herstellung von elektrischen Lampen u. Leuchten	11	9 278	11	8 664	-	-	.	.
27.5	Herstellung von Haushaltsgeräten	-	-	-	-
27.9	Herstellung von sonstigen elektrischen Ausrüstungen u. Geräten a. n. g.	42	72 498	42	60 859	-	-	-	-
28	Maschinenbau	364	2 065 552	363	1 311 027	16	185	12	21
28.1	Herstellung von nicht wirtschaftszweigspezifischen Maschinen	82	683 781	82	503 988

Steuerpflichtige Umsätze				Steuerfreie Umsätze						WZ 2008 Kode
nach § 24 Abs.1 UStG		nach §13 b UStG für die der Leistungsempfänger die Steuer schuldet		zusammen		darunter				
						mit Vorsteuerabzug		ohne Vorsteuerabzug		
Fälle	1 000 EUR	Fälle	1 000 EUR	Fälle	1 000 EUR	Fälle	1 000 EUR	Fälle	1 000 EUR	
-	-	3	372	.	.	7	12 700	.	.	23.9
-	-	56	108 179	36	817 613	35	815 322	8	2 291	24
-	-	-	-	24.1
-	-	8	2 780	.	.	7	28 372	.	.	24.2
-	-	-	-	-	-	-	-	-	-	24.3
-	-	24.4
-	-	15	61 104	15	89 711	15	89 686	3	25	24.5
-	-	802	206 223	244	300 116	209	297 359	64	2 757	25
-	-	330	137 687	85	102 326	70	101 635	26	691	25.1
-	-	16	9 900	9	14 234	9	14 234	-	-	25.2
-	-	-	-	25.3
-	-	-	-	25.4
-	-	15	10 125	.	.	9	10 349	.	.	25.5
-	-	307	32 630	58	79 947	45	79 729	19	218	25.6
-	-	36	3 385	23	12 672	25.7
-	-	95	10 219	58	46 794	53	45 323	12	1 471	25.9
-	-	51	17 794	83	439 383	77	439 257	13	127	26
-	-	16	13 404	35	405 620	33	405 589	6	31	26.1
-	-	.	.	7	888	7	888	-	-	26.2
-	-	11	1 074	.	.	4	160	.	.	26.3
-	-	-	-	26.4
-	-	18	2 748	.	.	27	14 733	.	.	26.5
-	-	-	-	-	-	26.6
-	-	.	.	3	369	3	369	-	-	26.7
-	-	-	-	-	-	-	-	-	-	26.8
-	-	70	33 921	47	60 698	41	58 519	13	2 179	27
-	-	32	26 614	20	50 340	16	49 138	7	1 202	27.1
-	-	27.2
-	-	13	1 862	.	.	7	1 901	.	.	27.3
-	-	.	.	3	127	3	127	-	-	27.4
-	-	-	-	-	-	27.5
-	-	21	4 961	12	6 678	27.9
-	-	184	39 762	188	714 557	175	714 004	29	553	28
-	-	.	.	48	174 898	46	174 654	8	244	28.1

WZ 2008 Kode	WZ 2008-Bezeichnung	Steuer- pflich- tige	Lieferungen und sonstige Leistungen	Steuerpflichtige Umsätze					
				zu 19 %		zu 7 %		zu anderen Steuersätzen	
				Anzahl	1 000 EUR	Fälle	1 000 EUR	Fälle	1 000 EUR
28.2	Herstellung von sonstigen nicht wirtschaftszweig spezifischen Maschinen	136	887 345	135	447 312	7	97	7	7
28.3	Herstellung von land- u. forstwirtschaftlichen Maschinen	7	8 345	7	5 797	-	-	-	-
28.4	Herstellung von Werkzeugmaschinen	25	64 050	25	56 492	.	.	-	-
28.9	Herstellung von Maschinen für sonstige bestimmte Wirtschaftszweige	114	422 031	114	297 438
29	Herstellung von Kraftwagen u. Kraftwagenteilen	68	203 178	68	156 577	4	14	4	45
29.1	Herstellung von Kraftwagen u. -motoren	12	11 694	12	11 227	.	.	-	-
29.2	Herstellung von Karosserien, Aufbauten u. Anhängern	35	157 876	35	119 476
29.3	Herstellung von Teilen u. Zubehör für Kraftwagen	21	33 607	21	25 874	-	-	.	.
30	Sonstiger Fahrzeugbau	35	247 743	35	219 160
30.1	Schiff- u. Bootsbau	10	27 499	10	24 679	4	740	-	-
30.2	Schienefahrzeugbau	-	-	.	.
30.3	Luft- u. Raumfahrzeugbau	-	-	-	-
30.9	Herstellung von Fahrzeugen a. n. g.	13	165 025	13	151 929	.	.	-	-
31	Herstellung von Möbeln	145	186 260	145	165 810	7	36	4	2
32	Herstellung von sonstigen Waren	376	258 095	357	132 386	223	117 855	.	.
32.1	Herstellung von Münzen, Schmuck u. ähnlichen Erzeugnissen	60	8 776	60	7 846	4	1	-	-
32.2	Herstellung von Musikinstrumenten	20	1 814	20	1 732
32.3	Herstellung von Sportgeräten	5	959	5	814	.	.	-	-
32.4	Herstellung von Spielwaren	5	220	5	218	-	-	-	-
32.5	Herstellung von medizinischen u. zahnmedizinischen Apparaten u. Materialien	245	173 701	227	55 681	213	114 536	.	.
32.9	Herstellung von Erzeugnissen a. n. g.	41	72 625	40	66 095
33	Reparatur u. Installation von Maschinen u. Ausrüstungen	238	281 133	233	231 961	8	20	3	63
33.1	Reparatur von Metallerzeugnissen, Maschinen u. Ausrüstungen	131	124 566	131	116 978	5	19	3	63
33.2	Installation von Maschinen u. Ausrüstungen a. n. g.	107	156 568	102	114 983	3	1	-	-
D / 35	Energieversorgung	1 106	5 638 491	1 105	4 415 261	153	130 445	31	- 343
35.1	Elektrizitätsversorgung	969	4 554 092	968	3 460 615	102	96 612	19	- 352
35.2	Gasversorgung	88	399 232	88	344 635	32	2 884	3	11
35.3	Wärme- u. Kälteversorgung	49	685 167	49	610 011	19	30 949	9	- 3
E	Wasserversorgung; Abwasser- u. Abfallentsorgung, Beseitigung von Umweltverschmutzungen	353	1 140 361	352	772 151	72	211 845	26	28
36	Wasserversorgung	37	281 943	37	72 530	34	202 103	.	.
37	Abwasserentsorgung	39	122 941	39	111 727
38	Sammlung, Behandlung u. Beseitigung von Abfällen; Rückgewinnung	259	705 796	258	562 107	30	951	15	5
38.1	Sammlung von Abfällen	58	145 717	58	131 759	6	492	6	0
38.2	Abfallbehandlung u. -beseitigung	60	177 750	60	170 086	11	323	6	6
38.3	Rückgewinnung	141	382 330	140	260 262	13	136	3	- 2
39	Beseitigung von Umweltverschmutzungen u. sonstige Entsorgung	18	29 680	18	25 788
F	Baugewerbe	11 855	5 772 846	11 654	4 325 215	332	7 628	118	62
41	Hochbau	739	956 441	730	741 944	23	515	13	- 48
41.1	Erschließung von Grundstücken; Bau-träger	97	134 356	96	112 068	6	54	.	.
41.2	Bau von Gebäuden	642	822 085	634	629 876	17	461	.	.
42	Tiefbau	323	750 943	312	564 959	14	67	7	- 38
42.1	Bau von Straßen u. Bahnverkehrsstrecken	172	354 847	167	254 072	7	48	3	4
42.2	Leitungstiefbau u. Kläranlagenbau	81	103 085	77	72 216	3	18	-	-
42.9	Sonstiger Tiefbau	70	293 011	68	238 671	4	1	4	- 42
43	Vorbereitende Baustellenarbeiten, Bauinstallation u. sonstiges Ausbaugewerbe	10 793	4 065 463	10 612	3 018 312	295	7 047	98	149
43.1	Abbrucharbeiten u. vorbereitende Baustellenarbeiten	245	164 361	238	126 493	15	761	4	12

Steuerpflichtige Umsätze				Steuerfreie Umsätze						WZ 2008 Kode	
nach § 24 Abs.1 UStG		nach §13 b UStG für die der Leistungsempfänger die Steuer schuldet		zusammen		darunter					
						mit Vorsteuerabzug		ohne Vorsteuerabzug			
Fälle	1 000 EUR	Fälle	1 000 EUR	Fälle	1 000 EUR	Fälle	1 000 EUR	Fälle	1 000 EUR		
-	-	79	26 773	67	413 156	64	413 236	8	-	81	28.2
-	-	3	16	3	2 532	28.3
-	-	.	.	14	7 269	28.4
-	-	49	7 791	56	116 701	50	116 489	9	212	212	28.9
-	-	21	659	33	45 882	32	45 757	5	125	125	29
-	-	.	.	6	282	29.1
-	-	14	455	16	37 939	15	37 937	3	2	2	29.2
-	-	.	.	11	7 661	29.3
-	-	20	777	22	27 064	19	26 857	6	207	207	30
-	-	5	167	7	1 913	30.1
-	-	30.2
-	-	30.3
-	-	5	142	.	.	7	12 911	.	.	.	30.9
-	-	64	7 303	29	13 108	19	11 546	13	1 562	1 562	31
-	-	.	.	59	6 970	44	6 649	16	321	321	32
-	-	31	795	6	133	32.1
-	-	32.2
-	-	.	.	3	143	3	143	.	.	.	32.3
-	-	32.4
-	-	.	.	33	3 448	21	3 233	12	215	215	32.5
-	-	8	47	14	3 167	32.9
-	-	96	15 285	41	33 804	33	33 748	14	56	56	33
-	-	33	3 782	25	3 723	21	3 688	8	35	35	33.1
-	-	63	11 503	16	30 082	12	30 061	6	21	21	33.2
-	-	127	1 075 424	79	17 705	17	7 382	66	10 323	10 323	D / 35
-	-	94	982 781	64	14 436	35.1
-	-	16	50 742	8	960	.	.	8	960	960	35.2
-	-	17	41 901	7	2 309	35.3
-	-	206	100 655	75	55 681	51	47 412	34	8 269	8 269	E
-	-	5	15	5	7 172	7 172	36
-	-	10	2 389	37
-	-	178	94 617	63	48 117	46	47 276	26	841	841	38
-	-	35	12 967	13	499	10	308	5	191	191	38.1
-	-	27	5 142	14	2 193	10	2 021	5	172	172	38.2
-	-	116	76 508	36	45 425	26	44 947	16	478	478	38.3
-	-	13	3 635	39
-	-	8 137	1 359 775	522	80 166	230	29 248	318	50 917	50 917	F
-	-	492	154 400	87	59 630	17	13 021	74	46 609	46 609	41
-	-	30	6 098	28	16 184	16 184	41.1
-	-	462	148 302	46	30 425	30 425	41.2
-	-	241	182 282	24	3 673	15	3 196	12	477	477	42
-	-	127	99 849	14	875	8	489	6	385	385	42.1
-	-	57	30 841	4	10	42.2
-	-	57	51 592	6	2 788	42.9
-	-	7 404	1 023 093	411	16 862	198	13 031	232	3 831	3 831	43
-	-	174	36 908	15	187	8	82	7	105	105	43.1

WZ 2008 Kode	WZ 2008-Bezeichnung	Steuer- pflich- tige	Lieferungen und sonstige Leistungen	Steuerpflichtige Umsätze					
				zu 19 %		zu 7 %		zu anderen Steuersätzen	
				Anzahl	1 000 EUR	Fälle	1 000 EUR	Fälle	1 000 EUR
43.2	Bauinstallation	4 241	1 914 131	4 159	1 379 410	131	4 036	53	75
43.3	Sonstiger Ausbau	4 308	1 057 348	4 249	797 762	96	1 528	24	37
43.9	Sonstige spezialisierte Bautätigkeiten	1 999	929 623	1 966	714 647	53	722	17	25
G	Handel; Instandhaltung u. Reparatur von Kraftfahrzeugen	12 380	13 565 230	12 287	10 589 003	4 282	2 043 056	.	.
45	Handel mit Kraftfahrzeugen; Instand- haltung u. Reparatur von Kfz	2 788	3 116 801	2 786	3 033 280	156	3 438	72	131
45.1	Handel mit Kraftwagen	1 093	2 513 087	1 091	2 440 792	84	2 107	42	102
45.2	Instandhaltung u. Reparatur von Kfz	1 177	414 837	1 177	409 803	46	751	24	26
45.3	Handel mit Kraftwagenteilen u. -zubehör	395	145 167	395	139 806
45.4	Handel mit Krafträdern, Teilen, Zubehör; Instandhaltung u. Reparatur von Krafträdern	123	43 711	123	42 879
46	Großhandel (ohne Handel mit Kfz)	2 255	5 126 383	2 231	3 440 371	515	904 070	.	.
46.1	Handelsvermittlung	1 008	295 997	1 000	195 834	117	7 268	5	- 293
46.2	Großhandel mit landwirtschaftlichen Grundstoffen u. lebenden Tieren	106	735 940	104	196 162	93	500 423	.	.
46.3	Großhandel mit Nahrungs-, Genuss- mitteln, Getränken u. Tabakwaren	143	484 911	137	223 554	115	250 209	.	.
46.4	Großhandel mit Gebrauchs- u. Ver- brauchsgütern	211	847 522	210	720 496	54	103 793	5	5
46.5	Großhandel mit Geräten der Informations- u. Kommunikationstechnik	32	48 531	32	47 806	.	.	-	-
46.6	Großhandel mit sonstigen Maschinen, Ausrüstungen u. Zubehör	275	565 399	272	499 589	44	3 051	17	40
46.7	Sonstiger Großhandel	405	2 055 134	401	1 499 735	.	.	27	12
46.9	Großhandel ohne ausgeprägten Schwer- punkt	75	92 950	75	57 195	20	26 648	.	.
47	Einzelhandel (ohne Handel mit Kfz)	7 337	5 322 046	7 270	4 115 351	3 611	1 135 548	.	.
47.1	Einzelhandel mit Waren verschiedener Art (in Verkaufsräumen)	898	1 254 250	890	606 043	612	635 898	3	0
47.2	Einzelhandel mit Nahrungs- u. Genuss- mitteln, Getränken, Tabakwaren (in Verkaufsräumen)	666	326 493	641	124 498	597	200 977	.	.
47.3	Einzelhandel mit Motorenkraftstoffen (Tankstellen)	247	410 965	247	376 009	239	34 305	-	-
47.4	Einzelhandel mit Geräten der Informations- u. Kommunikationstechnik (in Verkaufsräumen)	417	155 183	417	148 597	30	1 418	-	-
47.5	Einzelhandel mit sonstigen Haushalts- geräten, Textilien, Heimwerker-, Einrich- tungsbedarf (in Verkaufsräumen)	1 021	509 691	1 019	489 380	153	8 238	.	.
47.6	Einzelhandel mit Verlagsprodukten, Sportausrüstungen u. Spielwaren (in Verkaufsräumen)	493	154 440	493	124 019	273	27 584	-	-
47.7	Einzelhandel mit sonstigen Gütern (in Verkaufsräumen)	2 708	2 122 217	2 697	1 907 371	1 434	198 411	7	- 9
47.8	Einzelhandel an Verkaufsständen u. auf Märkten	190	23 458	181	10 030	95	13 328	-	-
47.9	Einzelhandel, nicht in Verkaufsräumen, an Verkaufsständen oder auf Märkten	697	365 348	685	329 405	178	15 389	6	5
H	Verkehr u. Lagerei	2 328	2 240 621	2 322	1 958 513	659	222 399	19	16
49	Landverkehr u. Transport in Rohrfern- leitungen	1 496	1 192 479	1 492	934 660	571	216 430	12	13
49.1	Personenbeförderung im Eisenbahn- fernverkehr	-	-
49.2	Güterbeförderung im Eisenbahnverkehr	-	-
49.3	Sonstige Personenbeförderung im Land- verkehr	602	403 850	599	186 793	499	197 200	.	.
49.4	Güterbeförderung im Straßenverkehr, Umzugstransporte	883	706 954	882	678 844	68	7 182	.	.
49.5	Transport in Rohrfernleitungen	-	-	-	-
50	Schifffahrt	67	23 275	66	19 523	19	3 465	-	-
50.3	Personenbeförderung in der Binnen- schifffahrt	23	7 069	.	.	19	3 465	-	-
50.4	Güterbeförderung in der Binnenschifffahrt	44	16 205	.	.	-	-	-	-
51	Luftfahrt	10	1 881	10	1 836	.	.	-	-

Steuerpflichtige Umsätze				Steuerfreie Umsätze						WZ 2008 Kode
nach § 24 Abs.1 UStG		nach §13 b UStG für die der Leistungsempfänger die Steuer schuldet		zusammen		darunter				
						mit Vorsteuerabzug		ohne Vorsteuerabzug		
Fälle	1 000 EUR	Fälle	1 000 EUR	Fälle	1 000 EUR	Fälle	1 000 EUR	Fälle	1 000 EUR	
-	-	2 863	527 477	189	3 133	91	1 911	110	1 222	43.2
-	-	3 010	253 669	120	4 352	56	3 551	67	802	43.3
-	-	1 357	205 039	87	9 190	43	7 487	48	1 703	43.9
.	.	1 173	159 109	2 407	774 101	1 606	752 178	1 095	21 923	G
-	-	455	3 133	819	76 819	540	70 224	454	6 595	45
-	-	160	857	518	69 228	368	63 523	281	5 706	45.1
-	-	197	589	164	3 668	89	3 231	97	437	45.2
-	-	79	1 469	92	3 362	64	3 081	43	281	45.3
-	-	19	218	45	560	19	389	33	171	45.4
.	.	343	132 998	569	649 123	488	643 869	131	5 254	46
-	-	110	43 950	152	49 238	124	48 372	33	866	46.1
.	.	12	450	36	38 850	31	38 309	9	541	46.2
-	-	.	.	30	11 103	21	10 362	11	742	46.3
-	-	19	399	73	22 828	61	21 678	19	1 150	46.4
-	-	.	.	7	428	5	386	4	42	46.5
-	-	50	12 106	131	50 614	122	50 075	21	540	46.6
.	.	133	73 978	111	468 736	98	467 574	24	1 162	46.7
-	-	.	.	29	7 326	26	7 114	10	212	46.9
.	.	375	22 978	1 019	48 159	578	38 085	510	10 074	47
-	-	44	2 573	141	9 736	59	6 663	92	3 074	47.1
-	-	.	.	42	875	16	257	30	618	47.2
-	-	5	29	31	621	8	290	25	331	47.3
-	-	23	3 084	102	2 084	48	1 426	64	659	47.4
.	.	119	7 862	155	4 201	92	2 911	74	1 290	47.5
-	-	13	173	91	2 665	46	2 204	52	461	47.6
.	.	.	.	305	11 028	183	8 053	137	2 975	47.7
-	-	4	65	9	35	4	8	5	27	47.8
-	-	42	3 635	143	16 914	122	16 274	31	640	47.9
-	-	179	19 570	422	40 124	262	26 629	197	13 495	H
-	-	103	14 474	261	26 902	145	15 374	139	11 528	49
-	-	-	-	-	-	-	-	-	-	49.1
-	-	49.2
-	-	.	.	129	19 687	36	8 837	104	10 850	49.3
-	-	82	13 952	49.4
-	-	-	-	-	-	-	-	-	-	49.5
-	-	3	196	.	.	50
-	-	50.3
-	-	-	-	50.4
-	-	-	-	.	.	-	-	.	.	51

WZ 2008 Kode	WZ 2008-Bezeichnung	Steuer- pflich- tige	Lieferungen und sonstige Leistungen	Steuerpflichtige Umsätze					
				zu 19 %		zu 7 %		zu anderen Steuersätzen	
				Anzahl	1 000 EUR	Fälle	1 000 EUR	Fälle	1 000 EUR
66.2	Mit Versicherungsdienstleistungen u. Pensionskassen verbunden Tätigkeiten	136	19 401	136	17 486	12	1 701	.	.
L / 68	Grundstücks- u. Wohnungswesen	3 535	1 587 540	3 486	580 515	417	37 431	14	- 205
68.1	Kauf u. Verkauf von eigenen Grundstücken, Gebäuden u. Wohnungen	154	68 811	151	43 846	13	1 139	-	-
68.2	Vermietung, Verpachtung von eigenen oder geleasteten Grundstücken, Gebäuden, Wohnungen	2 513	1 293 195	2 472	388 976	350	33 627	.	.
68.3	Vermittlung u. Verwaltung von Grundstücken, Gebäuden u. Wohnungen für Dritte	868	225 534	863	147 693	54	2 665	.	.
M	Erbringung von freiberuflichen, wissenschaftlichen u. technischen Dienstleistungen	7 347	2 179 950	7 340	2 004 814	739	53 922	.	.
69	Rechts- u. Steuerberatung, Wirtschaftsprüfung	1 857	457 098	1 857	452 038	110	1 405	191	62
69.1	Rechtsberatung	1 051	215 458	1 051	214 420	37	136	.	.
69.2	Wirtschaftsprüfung u. Steuerberatung; Buchführung	806	241 640	806	237 618	73	1 269	.	.
70	Verwaltung u. Führung von Unternehmen u. Betrieben; Unternehmensberatung	799	398 266	799	341 905	65	17 291	6	- 84
70.1	Verwaltung u. Führung von Unternehmen u. Betrieben	195	186 359	195	137 215	13	14 568	3	- 57
70.2	Public-Relations- u. Unternehmensberatung	604	211 907	604	204 690	52	2 723	3	- 28
71	Architektur- u. Ingenieurbüros; technische, physikalische u. chemische Untersuchung	2 900	941 570	2 898	882 613	89	5 207	29	104
71.1	Architektur- u. Ingenieurbüros	2 795	860 434	2 793	807 605	82	1 284	24	96
71.2	Technische, physikalische u. chemische Untersuchung	105	81 136	105	75 008	7	3 923	5	8
72	Forschung u. Entwicklung	174	93 631	173	67 435	34	8 048	.	.
72.1	Forschung u. Entwicklung im Bereich Natur-, Ingenieur-, Agrarwissenschaft u. Medizin	161	88 899	161	65 073	28	5 770	.	.
72.2	Forschung, Entwicklung im Bereich Rechts-, Wirtschafts-, Sozial-, Kulturwissenschaft	13	4 732	12	2 362	6	2 277	-	-
73	Werbung u. Marktforschung	530	104 714	530	101 131	67	1 342	3	0
73.1	Werbung	515	102 523	515	98 960	.	.	3	0
73.2	Markt- u. Meinungsforschung	15	2 191	15	2 172	.	.	-	-
74	Sonstige freiberufliche, wissenschaftliche u. technische Tätigkeiten	792	112 535	788	92 230	133	16 019	4	1
74.1	Ateliers f. Textil-, Schmuck-, Grafik-Design	196	13 778	195	12 021	54	1 203	.	.
74.2	Fotografie u. Fotolabors	179	56 121	176	39 265	51	14 028	-	-
74.3	Übersetzen u. Dolmetschen	82	5 823	82	5 696	.	.	-	-
74.9	Sonstige freiberufliche, wissenschaftliche u. technische Tätigkeit a. n. g.	335	36 814	335	35 248
75	Veterinärwesen	295	72 136	295	67 461	241	4 610	.	.
N	Erbringung von sonstigen wirtschaftlichen Dienstleistungen	3 828	1 714 028	3 793	1 530 077	403	44 415	52	16
77	Vermietung von beweglichen Sachen	479	336 950	479	292 598	58	15 316	11	- 9
77.1	Vermietung von Kraftwagen	127	64 751	127	62 147
77.2	Vermietung von Gebrauchsgütern
77.3	Vermietung von Maschinen, Geräten u. sonstigen beweglichen Sachen	271	226 481	271	185 828	29	14 369	5	- 14
77.4	Leasing von nichtfinanziellen immateriellen Vermögensgegenständen (ohne Copyrights)
78	Vermittlung u. Überlassung von Arbeitskräften	239	293 638	236	283 522	17	2 275	6	15
78.1	Vermittlung von Arbeitskräften	133	121 165	130	114 828	11	2 161	.	.
78.2	Befristete Überlassung von Arbeitskräften	86	155 070	86	152 277
78.3	Sonstige Überlassung von Arbeitskräften	20	17 403	20	16 416	.	.	-	-
79	Reisebüros, -veranstalter, Erbringung sonstiger Reservierungsdienstleistungen	238	73 683	238	50 963	55	2 952	-	-

Steuerpflichtige Umsätze				Steuerfreie Umsätze						WZ 2008 Kode
nach § 24 Abs.1 UStG		nach §13 b UStG für die der Leistungsempfänger die Steuer schuldet		zusammen		darunter				
						mit Vorsteuerabzug		ohne Vorsteuerabzug		
Fälle	1 000 EUR	Fälle	1 000 EUR	Fälle	1 000 EUR	Fälle	1 000 EUR	Fälle	1 000 EUR	
-	-	.	.	7	75	7	75	-	-	66.2
-	-	114	18 675	887	951 123	86	14 527	828	936 596	L / 68
-	-	15	3 186	61	20 640	7	20	56	20 620	68.1
-	-	.	.	651	859 974	55	14 400	612	845 574	68.2
-	-	.	.	175	70 509	24	107	160	70 402	68.3
.	.	207	38 254	657	82 765	240	42 550	449	40 216	M
-	-	8	364	148	3 229	29	88	122	3 141	69
-	-	.	.	94	844	14	23	82	820	69.1
-	-	.	.	54	2 385	15	64	40	2 321	69.2
-	-	16	116	104	39 038	36	15 291	80	23 747	70
-	-	5	138	20	34 770	13	14 948	12	19 822	70.1
-	-	11	254	84	4 268	23	343	68	3 924	70.2
-	-	109	35 171	184	18 475	62	14 385	127	4 090	71
-	-	99	34 028	173	17 422	56	13 650	121	3 771	71.1
-	-	10	1 143	11	1 054	6	734	6	319	71.2
.	.	.	.	45	16 859	33	9 663	16	7 196	72
.	.	.	.	42	16 766	33	9 663	13	7 104	72.1
-	-	-	-	3	93	-	-	3	93	72.2
-	-	26	736	75	1 504	50	283	30	1 221	73
-	-	26	736	73.1
-	-	-	-	73.2
-	-	34	690	85	3 596	26	2 832	62	764	74
-	-	.	.	24	230	10	64	14	165	74.1
-	-	3	58	14	2 769	6	2 708	9	61	74.2
-	-	.	.	19	82	4	17	17	64	74.3
-	-	8	283	28	515	6	42	22	473	74.9
-	-	.	.	16	64	4	8	12	56	75
-	-	910	85 132	468	54 388	253	33 890	304	20 498	N
-	-	69	13 128	79	15 918	55	15 011	31	907	77
-	-	77.1
-	-	77.2
-	-	51	12 156	50	14 141	38	13 693	15	449	77.3
-	-	-	-	-	-	-	-	-	-	77.4
-	-	18	4 844	48	2 982	6	257	47	2 725	78
-	-	.	.	43	2 858	6	257	42	2 601	78.1
-	-	7	2 541	5	123	-	-	5	123	78.2
-	-	.	.	-	-	-	-	-	-	78.3
-	-	19	28	154	19 740	109	6 527	118	13 213	79

WZ 2008 Kode	WZ 2008-Bezeichnung	Steuer- pflich- tige	Lieferungen und sonstige Leistungen	Steuerpflichtige Umsätze					
				zu 19 %		zu 7 %		zu anderen Steuersätzen	
				Anzahl	1 000 EUR	Fälle	1 000 EUR	Fälle	1 000 EUR
79.1	Reisebüros u. Reiseveranstalter	230	71 633	230	49 269	.	.	-	-
79.9	Erbringung sonstiger Reservierungs- dienstleistungen	8	2 050	8	1 694	.	.	-	-
80	Wach- u. Sicherheitsdienste sowie Detekteien	164	141 422	163	138 996	10	216	4	1
80.1	Private Wach- u. Sicherheitsdienste	120	134 628	120	132 400	.	.	4	1
80.2	Sicherheitsdienste mithilfe von Über- wachungs- u. Alarmsystemen	9	4 063	9	3 945	-	-	-	-
80.3	Detekteien	35	2 731	34	2 650	.	.	-	-
81	Gebäudebetreuung; Garten- u. Land- schaftsbau	1 839	562 115	1 814	487 167	173	15 604	27	5
81.1	Hausmeisterdienste	759	85 082	740	67 823
81.2	Reinigung von Gebäuden, Straßen u. Verkehrsmitteln	682	313 051	681	290 701
81.3	Garten- u. Landschaftsbau, Erbringung von sonstigen gärtnerischen Dienst- leistungen	398	163 982	393	128 643	110	11 634	5	- 11
82	Erbringung von wirtschaftlichen Dienst- leistungen	869	306 220	863	276 831	90	8 052	4	3
82.1	Sekretariats- u. Schreibdienste, Copy- Shops	176	10 636	174	9 846	16	199	-	-
82.2	Call Center	18	23 146	18	22 519	.	.	-	-
82.3	Messe-, Ausstellungs- u. Kongress- veranstalter	89	16 209	89	15 654
82.9	Erbringung sonstiger wirtschaftlicher Dienstleistungen für Unternehmen u. Privatpersonen	586	256 229	582	228 811	64	7 678	.	.
O / 84	Öffentliche Verwaltung, Vertei- digung; Sozialversicherung	-	-	-	-	-	-	-	-
P / 85	Erziehung u. Unterricht	736	187 488	725	108 420	268	5 835	6	167
85.1	Kindergärten u. Vorschulen	-	-	-	-
85.3	Weiterführende Schulen	45	9 464	42	2 102	.	.	-	-
85.4	Tertiärer u. post-sekundärer, nicht tertiärer Unterricht	35	44 531	34	34 903	16	1 716	-	-
85.5	Sonstiger Unterricht	649	132 748	642	71 048	234	3 313	6	167
85.6	Erbringung von Dienstleistungen für den Unterricht	-	-
Q	Gesundheits- u. Sozialwesen	939	962 935	872	96 150	368	76 480	-	-
86	Gesundheitswesen	733	669 194	671	80 596	269	23 127	-	-
86.1	Krankenhäuser	19	456 464	19	42 219	.	.	-	-
86.2	Arzt- u. Zahnarztpraxen	315	120 377	261	11 295	136	9 461	-	-
86.9	Gesundheitswesen a. n. g.	399	92 353	391	27 081	.	.	-	-
87	Heime (ohne Erholungs- u. Ferienheime)	50	188 789	50	4 224	41	31 646	-	-
87.1	Pflegeheime	33	126 589	33	3 089	27	20 776	-	-
87.2	Stationäre Einrichtungen zur psychosozialen Betreuung, Suchtbekämpfung u. Ä.	-	-
87.3	Altenheime; Alten- u. Behinderten- wohnheime	10	22 953	10	414	9	4 459	-	-
87.9	Sonstige Heime (ohne Erholungs- u. Ferienheime)	-	-
88	Sozialwesen (ohne Heime)	156	104 951	151	11 330	58	21 707	-	-
88.1	Soziale Betreuung älterer Menschen u. Behinderter	75	36 340	72	4 230	18	1 789	-	-
88.9	Sonstiges Sozialwesen (ohne Heime)	81	68 611	79	7 101	40	19 918	-	-
R	Kunst, Unterhaltung u. Erholung	1 627	649 418	1 527	305 696	929	67 962	9	7
90	Kreative, künstlerische u. unterhaltende Tätigkeiten	642	98 487	560	32 594	420	27 412	-	-
91	Bibliotheken, Archive, Museen, bota- nische, zoologische Gärten	26	12 716	25	6 158	22	2 489	-	-
92	Spiel-, Wett- u. Lotteriewesen	181	259 053	176	64 018	48	2 073	-	-
93	Erbringung von Dienstleistungen des Sports, der Unterhaltung u. der Erholung	778	279 162	766	202 926	439	35 988	9	7
93.1	Erbringung von Dienstleistungen des Sports	392	205 686	391	151 802	241	16 085	6	6
93.2	Erbringung von sonstigen Dienstleis- tungen der Unterhaltung u. der Erholung	386	73 476	375	51 124	198	19 903	3	1

Steuerpflichtige Umsätze				Steuerfreie Umsätze						WZ 2008 Kode
nach § 24 Abs.1 UStG		nach §13 b UStG für die der Leistungsempfänger die Steuer schuldet		zusammen		darunter				
						mit Vorsteuerabzug		ohne Vorsteuerabzug		
Fälle	1 000 EUR	Fälle	1 000 EUR	Fälle	1 000 EUR	Fälle	1 000 EUR	Fälle	1 000 EUR	
-	-	19	28	79.1
-	-	-	-	79.9
-	-	14	1 428	12	781	4	261	9	520	80
-	-	.	.	7	706	80.1
-	-	80.2
-	-	80.3
-	-	684	58 379	80	958	31	210	50	748	81
-	-	342	16 595	26	351	14	123	12	228	81.1
-	-	167	18 417	28	259	8	56	20	204	81.2
-	-	175	23 366	26	348	9	32	18	317	81.3
-	-	106	7 325	95	14 009	48	11 624	49	2 385	82
-	-	7	233	17	358	4	42	13	316	82.1
-	-	-	-	.	.	82.2
-	-	.	.	6	31	3	4	3	27	82.3
-	-	80	6 670	.	.	41	11 578	.	.	82.9
-	-	-	-	-	-	-	-	-	-	O / 84
-	-	20	511	234	72 556	20	559	224	71 997	P / 85
-	-	-	-	-	-	-	-	-	-	85.1
-	-	.	.	23	6 885	85.3
-	-	12	7 822	85.4
-	-	17	508	196	57 712	15	395	189	57 317	85.5
-	-	-	-	85.6
-	-	22	121	490	790 184	17	108	483	790 077	Q
-	-	12	70	424	565 402	11	91	420	565 311	86
-	-	.	.	7	408 331	-	-	7	408 331	86.1
-	-	8	47	235	99 573	4	5	235	99 568	86.2
-	-	.	.	182	57 497	7	86	178	57 412	86.9
-	-	7	50	27	152 869	87
-	-	4	31	16	102 693	87.1
-	-	87.2
-	-	6	18 081	87.3
-	-	-	-	.	.	-	-	.	.	87.9
-	-	3	1	39	71 913	88
-	-	88.1
-	-	15	41 591	88.9
-	-	58	4 663	166	271 090	37	610	131	270 480	R
-	-	23	513	58	37 968	19	141	41	37 828	90
-	-	-	-	5	4 069	91
-	-	17	192 940	92
-	-	14	355	.	.	93
-	-	10	2 903	51	34 891	6	8	45	34 882	93.1
-	-	8	347	.	.	93.2

WZ 2008 Kode	WZ 2008-Bezeichnung	Steuer- pflich- tige	Lieferungen und sonstige Leistungen	Steuerpflichtige Umsätze					
				zu 19 %		zu 7 %		zu anderen Steuersätzen	
				Anzahl	1 000 EUR	Fälle	1 000 EUR	Fälle	1 000 EUR
S	Erbringung von sonstigen Dienstleistungen	5 952	993 335	5 917	788 585	653	39 059	.	.
94	Interessenvertretungen sowie kirchlichen u. sonstige religiöse Vereinigungen (ohne Sozialwesen und Sport)	286	160 206	280	34 419	158	16 369	4	127
94.1	Wirtschafts- u. Arbeitgeberverbände, Berufsorganisationen	21	9 173	20	8 304	13	290	.	.
94.9	Kirchliche Vereinigungen; politische Parteien, Interessenvertretungen, Vereinigungen a. n. g.	265	151 033	260	26 115	145	16 079	.	.
95	Reparatur von Datenverarbeitungsgeräten u. Gebrauchsgütern	303	49 213	303	46 990	24	748	.	.
95.1	Reparatur von Datenverarbeitungs- u. Telekommunikationsgeräten	23	6 960	23	6 487	-	-	-	-
95.2	Reparatur von Gebrauchsgütern	280	42 253	280	40 503	24	748	.	.
96	Erbringung von sonstigen überwiegend persönlichen Dienstleistungen	5 363	783 916	5 334	707 176	471	21 941	17	- 6
	Insgesamt	65 848	66 005 957	64 993	44 964 509	17 271	8 161 980	877	1 474

Steuerpflichtige Umsätze				Steuerfreie Umsätze						WZ 2008 Kode
nach § 24 Abs.1 UStG		nach §13 b UStG für die der Leistungsempfänger die Steuer schuldet		zusammen		darunter				
Fälle	1 000 EUR	Fälle	1 000 EUR	Fälle	1 000 EUR	mit Vorsteuerabzug		ohne Vorsteuerabzug		
Fälle	1 000 EUR	Fälle	1 000 EUR	Fälle	1 000 EUR	Fälle	1 000 EUR	Fälle	1 000 EUR	
.	.	765	37 604	392	127 923	141	4 293	272	123 629	S
-	-	8	125	42	109 167	9	616	36	108 551	94
-	-	.	.	3	346	-	-	3	346	94.1
-	-	.	.	39	108 821	9	616	33	108 205	94.9
-	-	.	.	23	370	11	143	13	227	95
-	-	4	415	3	58	95.1
-	-	.	.	20	312	95.2
.	.	.	.	327	18 386	121	3 534	223	14 852	96
12	573	14 180	3 533 091	8 968	9 344 331	4 408	6 914 753	5 328	2 429 578	insg.

6. Umsatzsteuerpflichtige und deren Lieferungen und sonstigen Leistungen 2015 in den
kreisfreien Städten und Landkreisen nach Wirtschaftsabschnitten

Kreisfreie Stadt Landkreis Land	Land- und Forstwirtschaft, Fischerei		Bergbau und Gewinnung von Steinen und Erden		Verarbeitendes Gewerbe	
	Steuer- pflichtige	Lieferungen und sonstige Leistungen	Steuer- pflichtige	Lieferungen und sonstige Leistungen	Steuer- pflichtige	Lieferungen und sonstige Leistungen
	Anzahl	1 000 EUR	Anzahl	1 000 EUR	Anzahl	1 000 EUR
Dessau-Roßlau, Stadt	37	9 881	-	-	182	485 823
Halle (Saale), Stadt	15	3 937	.	.	295	427 937
Magdeburg, Landeshauptstadt	14	54 429	.	.	356	1 185 971
Altmarkkreis Salzwedel	279	213 236	.	.	240	670 836
Anhalt-Bitterfeld	208	164 138	.	.	434	2 726 747
Börde	300	444 415	4	457	391	2 117 629
Burgenlandkreis	225	218 269	.	.	422	3 353 697
Harz	227	207 619	4	3 575	585	1 518 296
Jerichower Land	226	260 506	.	.	216	511 236
Mansfeld-Südharz	205	157 647	9	4 875	324	1 675 201
Saalekreis	234	251 413	.	.	402	4 899 344
Salzlandkreis	183	235 141	6	20 539	467	1 548 341
Stendal	340	237 252	.	.	240	1 079 371
Wittenberg	174	187 491	.	.	398	1 905 797
Insgesamt	2 667	2 645 374	54	550 616	4 952	24 106 225

Noch 6. Umsatzsteuerpflichtige und deren Lieferungen und sonstigen Leistungen 2015 in den
kreisfreien Städten und Landkreisen nach Wirtschaftsabschnitten

Kreisfreie Stadt Landkreis Land	Energieversorgung		Wasserversorgung; Abwasser- und Abfallentsorgung und Beseitigung von Umweltverschmutzungen		Baugewerbe	
	Steuer- pflichtige	Lieferungen und sonstige Leistungen	Steuer- pflichtige	Lieferungen und sonstige Leistungen	Steuer- pflichtige	Lieferungen und sonstige Leistungen
	Anzahl	1 000 EUR	Anzahl	1 000 EUR	Anzahl	1 000 EUR
Dessau-Roßlau, Stadt	.	.	12	9 213	368	206 214
Halle (Saale), Stadt	42	2 502 324	16	95 265	626	380 681
Magdeburg, Landeshauptstadt	38	939 823	25	137 027	877	621 509
Altmarkkreis Salzwedel	.	.	15	28 580	500	268 926
Anhalt-Bitterfeld	101	248 584	27	86 861	891	336 199
Börde	91	85 185	36	29 361	1 037	461 284
Burgenlandkreis	105	143 254	30	158 276	1 161	558 409
Harz	86	197 629	32	117 770	1 161	688 710
Jerichower Land	64	75 520	27	62 151	589	267 911
Mansfeld-Südharz	85	89 453	22	37 796	832	263 434
Saalekreis	98	544 849	42	232 406	1 143	535 860
Salzlandkreis	114	319 020	21	75 968	1 066	384 106
Stendal	106	149 467	23	40 795	744	421 909
Wittenberg	61	133 105	25	28 893	860	377 693
Insgesamt	1 106	5 638 491	353	1 140 361	11 855	5 772 846

Kreisfreie Stadt Landkreis Land	Handel; Instandhaltung und Reparatur von Kraftfahrzeugen		Verkehr und Lagerei		Gastgewerbe	
	Steuer- pflichtige	Lieferungen und sonstige Leistungen	Steuer- pflichtige	Lieferungen und sonstige Leistungen	Steuer- pflichtige	Lieferungen und sonstige Leistungen
	Anzahl	1 000 EUR	Anzahl	1 000 EUR	Anzahl	1 000 EUR
Dessau-Roßlau, Stadt	486	475 801	65	43 054	172	45 628
Halle (Saale), Stadt	979	1 001 263	164	154 832	.	.
Magdeburg, Landeshauptstadt	1 192	1 237 544	239	165 970	449	141 123
Altmarkkreis Salzwedel	513	546 886	70	39 708	186	30 808
Anhalt-Bitterfeld	995	1 011 890	189	224 059	315	76 202
Börde	898	1 432 718	213	245 306	292	56 573
Burgenlandkreis	1 044	876 662	172	206 779	426	87 708
Harz	1 304	1 230 211	261	256 674	688	202 564
Jerichower Land	562	626 402	110	112 040	.	.
Mansfeld-Südharz	835	966 350	125	57 823	299	56 545
Saalekreis	1 033	1 441 865	189	350 018	342	62 299
Salzlandkreis	1 031	1 377 067	231	162 082	357	60 251
Stendal	671	613 051	128	97 212	229	47 571
Wittenberg	837	727 522	172	125 063	304	69 394
Insgesamt	12 380	13 565 230	2 328	2 240 621	4 659	1 059 643

Noch 6. Umsatzsteuerpflichtige und deren Lieferungen und sonstigen Leistungen 2015 in den
kreisfreien Städten und Landkreisen nach Wirtschaftsabschnitten

Kreisfreie Stadt Landkreis Land	Information und Kommunikation		Erbringung von Finanz- und Versicherungsdienstleistungen		Grundstücks- und Wohnungswesen	
	Steuer- pflichtige	Lieferungen und sonstige Leistungen	Steuer- pflichtige	Lieferungen und sonstige Leistungen	Steuer- pflichtige	Lieferungen und sonstige Leistungen
	Anzahl	1 000 EUR	Anzahl	1 000 EUR	Anzahl	1 000 EUR
Dessau-Roßlau, Stadt	.	.	9	3 085	163	53 765
Halle (Saale), Stadt	189	114 032	43	47 902	412	361 067
Magdeburg, Landeshauptstadt	243	417 454	46	88 169	475	352 681
Altmarkkreis Salzwedel	29	21 585	15	1 910	121	20 909
Anhalt-Bitterfeld	59	31 657	.	.	257	97 976
Börde	93	19 489	25	4 998	233	108 516
Burgenlandkreis	.	.	18	7 121	254	84 155
Harz	109	25 175	29	48 953	378	110 476
Jerichower Land	38	7 522	19	9 173	170	40 065
Mansfeld-Südharz	54	15 629	19	4 517	191	66 303
Saalekreis	89	27 618	.	.	265	112 971
Salzlandkreis	83	32 380	20	9 359	229	58 074
Stendal	52	14 149	18	4 029	178	36 941
Wittenberg	.	.	22	6 782	209	83 641
Insgesamt	1 208	763 654	322	248 202	3 535	1 587 540

Noch 6. Umsatzsteuerpflichtige und deren Lieferungen und sonstigen Leistungen 2015 in den
kreisfreien Städten und Landkreisen nach Wirtschaftsabschnitten

Kreisfreie Stadt Landkreis Land	Erbringung von freiberuflichen, wissenschaftlichen und technischen Dienstleistungen		Erbringung von sonstigen wirtschaftlichen Dienstleistungen		Erziehung und Unterricht	
	Steuer- pflichtige	Lieferungen und sonstige Leistungen	Steuer- pflichtige	Lieferungen und sonstige Leistungen	Steuer- pflichtige	Lieferungen und sonstige Leistungen
	Anzahl	1 000 EUR	Anzahl	1 000 EUR	Anzahl	1 000 EUR
Dessau-Roßlau, Stadt	364	89 180	179	89 738	31	7 689
Halle (Saale), Stadt	1 155	416 357	369	231 802	106	48 712
Magdeburg, Landeshauptstadt	1 155	421 709	446	285 791	.	.
Altmarkkreis Salzwedel	186	39 287	121	48 912	16	1 883
Anhalt-Bitterfeld	414	160 177	288	83 165	50	6 473
Börde	468	194 782	253	92 459	47	11 447
Burgenlandkreis	525	117 742	321	145 458	51	7 029
Harz	598	140 769	387	118 540	63	12 681
Jerichower Land	298	66 774	183	66 000	26	4 013
Mansfeld-Südharz	364	67 156	182	50 108	50	21 533
Saalekreis	606	196 120	351	191 916	66	10 627
Salzlandkreis	469	122 966	324	145 650	59	15 740
Stendal	332	74 618	202	80 910	.	.
Wittenberg	413	72 312	222	83 579	32	2 393
Insgesamt	7 347	2 179 950	3 828	1 714 028	736	187 488

Noch 6. Umsatzsteuerpflichtige und deren Lieferungen und sonstigen Leistungen 2015 in den
kreisfreien Städten und Landkreisen nach Wirtschaftsabschnitten

Kreisfreie Stadt Landkreis Land	Gesundheits- und Sozialwesen		Kunst, Unterhaltung und Erholung		Erbringung von sonstigen Dienstleistungen	
	Steuer- pflichtige	Lieferungen und sonstige Leistungen	Steuer- pflichtige	Lieferungen und sonstige Leistungen	Steuer- pflichtige	Lieferungen und sonstige Leistungen
	Anzahl	1 000 EUR	Anzahl	1 000 EUR	Anzahl	1 000 EUR
Dessau-Roßlau, Stadt	41	45 900	83	12 494	220	38 668
Halle (Saale), Stadt	142	84 247	264	101 391	487	80 158
Magdeburg, Landeshauptstadt	145	375 397	270	313 764	740	211 746
Altmarkkreis Salzwedel	27	23 432	47	5 532	228	28 295
Anhalt-Bitterfeld	66	21 275	84	11 190	431	83 323
Börde	59	42 402	93	19 865	488	99 917
Burgenlandkreis	63	117 047	95	17 518	490	68 399
Harz	89	50 356	156	32 314	594	76 872
Jerichower Land	31	6 561	55	6 041	254	38 494
Mansfeld-Südharz	57	16 082	78	12 331	372	43 164
Saalekreis	64	38 971	129	24 252	432	56 209
Salzlandkreis	66	43 014	116	69 722	498	59 304
Stendal	36	34 901	64	8 987	374	59 663
Wittenberg	53	63 349	93	14 016	344	49 123
Insgesamt	939	962 935	1 627	649 418	5 952	993 335

Gemeinde- schlüssel	Kreisfreie Stadt Landkreis Gemeinde (Gebietsstand: 31.12.2015)	Steuer- pflichtige	Steuerbarer Umsatz		Umsatzsteuer vor Abzug der Vorsteuer	Abziehbare Vorsteuer	Umsatzsteuer- Vorauszahlung
			insgesamt	darunter Lieferungen und sonstige Leistungen			
		Anzahl	1 000 EUR				
15001000	Dessau-Roßlau, Stadt	2 487	1 843 803	1 806 754	290 826	213 179	77 648
15002000	Halle (Saale), Stadt	5 726	6 220 625	6 146 324	930 568	831 685	98 883
15003000	Magdeburg, Landeshauptstadt	6 822	7 151 852	6 988 152	1 040 401	669 228	371 174
15081	Altmarkkreis Salzwedel	2 686	2 139 455	2 044 974	311 552	241 125	70 428
15081026	Apenburg-Winterfeld, Flecken	69	71 900	70 586	9 453	7 925	1 528
15081030	Arendsee (Altmark), Stadt	257	242 701	219 427	36 841	29 115	7 726
15081045	Beetzendorf	86	26 343	26 107	3 739	4 010	- 271
15081095	Dähre	50	50 391	50 381	4 669	4 858	- 189
15081105	Diesdorf, Flecken	85	33 281	32 709	4 604	3 721	882
15081135	Gardelegen, Hansestadt	628	572 406	543 082	87 695	65 263	22 432
15081225	Jübar	55	16 971	16 914	2 373	1 704	669
15081240	Kalbe (Milde), Stadt	247	110 339	109 822	17 381	13 467	3 914
15081280	Klötze, Stadt	338	223 421	214 514	32 724	24 707	8 017
15081290	Kuhfelde	31	9 960	9 960	1 208	1 218	- 10
15081440	Rohrberg	27	4 863	4 859	613	619	- 6
15081455	Salzwedel, Hansestadt	785	763 724	733 471	108 803	82 865	25 938
15081545	Wallstawe	28	13 156	13 143	1 449	1 651	- 202
15082	Anhalt-Bitterfeld	4 828	5 841 995	5 379 413	835 062	737 082	97 981
15082005	Aken (Elbe), Stadt	170	172 021	156 824	21 364	20 733	631
15082015	Bitterfeld-Wolfen, Stadt	1 131	2 069 726	1 933 093	251 748	283 010	- 31 262
15082180	Köthen (Anhalt), Stadt	760	575 428	564 855	90 383	64 146	26 237
15082241	Muldestausee	351	133 827	122 327	21 713	15 591	6 122
15082256	Osternienburger Land	231	85 331	84 564	13 538	8 324	5 214
15082301	Raguhn-Jeßnitz, Stadt	333	249 083	240 065	34 944	31 033	3 910
15082340	Sandersdorf-Brehna, Stadt	449	522 187	402 217	93 618	59 384	34 234
15082377	Südliches Anhalt, Stadt	346	221 461	216 827	33 724	28 136	5 588
15082430	Zerbst/Anhalt, Stadt	766	636 412	612 177	94 755	78 726	16 029
15082440	Zörbig, Stadt	291	1 176 520	1 046 462	179 275	147 999	31 276
15083	Börde	5 021	5 754 694	5 466 804	777 540	637 904	139 637
15083020	Altenhausen	25	6 690	6 689	859	825	34
15083025	Am Großen Bruch	48	13 834	13 812	1 682	1 417	264
15083030	Angern	72	24 740	24 716	3 755	2 966	789
15083035	Ausleben	32	10 567	10 563	1 428	1 037	391
15083040	Barleben	399	395 897	372 137	54 027	43 553	10 474
15083060	Beendorf	12	3 165	3 086	564	726	- 162
15083115	Bülstringen
15083120	Burgstall	60	48 312	44 461	6 295	4 775	1 520
15083125	Calvörde	100	120 711	100 064	19 999	13 965	6 034
15083130	Colbitz	98	25 506	24 966	3 734	2 796	939
15083190	Eilsleben	91	55 275	54 297	7 487	5 886	1 601
15083205	Erxleben	91	40 712	40 277	6 536	4 637	1 899
15083230	Flechtingen	69	183 426	181 875	33 767	27 904	5 862
15083245	Gröningen, Stadt
15083270	Haldensleben, Stadt	587	817 737	805 173	128 065	102 951	25 114
15083275	Harbke	29	30 938	30 047	4 328	2 477	1 852
15083298	Hohe Börde	586	263 184	258 253	41 288	30 124	11 165
15083320	Hötensleben	73	373 867	270 533	37 226	27 627	9 599
15083323	Ingersleben	32	9 739	9 145	1 531	1 332	199
15083355	Kroppenstedt, Stadt	67	56 264	55 043	7 984	6 007	1 977
15083361	Loitsche-Heinrichsberg	37	56 148	45 862	10 202	6 464	3 738
15083390	Niedere Börde	205	301 689	286 741	28 500	26 048	2 452
15083411	Oebisfelde-Weferlingen, Stadt	290	196 636	193 326	31 201	22 583	8 618
15083415	Oschersleben (Bode), Stadt	534	520 116	503 705	72 538	55 191	17 347

Gemeinde- schlüssel	Kreisfreie Stadt Landkreis Gemeinde (Gebietsstand: 31.12.2015)	Steuer- pflichtige	Steuerbarer Umsatz		Umsatzsteuer vor Abzug der Vorsteuer	Abziehbare Vorsteuer	Umsatzsteuer- Vorauszahlung
			insgesamt	darunter Lieferungen und sonstige Leistungen			
		Anzahl	1 000 EUR				
15083440	Rogätz	70	19 200	19 182	2 363	1 801	561
15083485	Sommersdorf	19	7 169	7 152	1 338	1 291	47
15083490	Sülzetal	337	589 922	550 968	89 601	74 542	15 059
15083505	Ummendorf	23	8 178	8 156	1 037	718	319
15083515	Völpke	35	49 091	48 559	5 146	6 772	- 1 626
15083531	Wanzleben-Börde, Stadt	430	293 728	287 960	43 505	32 544	10 961
15083535	Wefensleben	31	21 025	20 968	1 934	2 491	- 557
15083557	Westheide	40	31 868	31 775	3 999	3 538	461
15083565	Wolmirstedt, Stadt	339	195 821	189 330	28 634	22 544	6 090
15083580	Zielitz	33	20 223	20 156	3 481	2 457	1 024
15084	Burgenlandkreis	5 484	6 923 193	6 614 531	1 049 935	812 377	237 559
15084012	An der Poststraße	64	12 060	11 738	1 534	1 238	296
15084013	Anhalt Süd	38	66 379	66 217	10 943	9 167	1 776
15084015	Bad Bibra, Stadt	101	68 017	67 805	10 681	7 402	3 279
15084025	Balgstädt	47	15 398	15 309	1 878	1 749	129
15084115	Droyßig	55	15 728	15 710	2 651	1 953	698
15084125	Eckartsberga, Stadt	66	25 316	25 203	3 198	2 803	395
15084130	Elsteraue	233	496 520	445 241	58 927	63 523	- 4 596
15084132	Finne	33	10 850	10 636	1 817	1 350	467
15084133	Finneland	70	32 464	32 349	4 708	4 536	171
15084135	Freyburg (Unstrut), Stadt	194	963 081	885 676	181 615	91 250	90 365
15084150	Gleina	43	38 375	32 269	5 807	4 111	1 696
15084170	Goseck	30	10 043	9 974	1 720	964	756
15084207	Gutenborn	87	50 816	49 748	6 168	5 466	701
15084235	Hohenmölsen, Stadt	224	93 228	93 101	14 941	12 061	2 879
15084246	Kaiserpfalz	61	110 816	107 032	12 455	12 413	42
15084250	Karsdorf	45	213 128	202 289	41 716	29 300	12 417
15084275	Kretzschau	113	50 993	46 297	8 136	6 105	2 031
15084282	Lanitz-Hassel-Tal	33	13 752	13 686	1 646	1 462	185
15084285	Laucha an der Unstrut, Stadt	113	159 569	149 496	27 459	19 060	8 399
15084315	Lützen, Stadt	305	192 609	189 376	31 729	22 517	9 212
15084335	Mertendorf	59	89 230	88 556	15 625	10 962	4 663
15084341	Molauer Land	31	7 339	7 272	1 124	855	269
15084355	Naumburg (Saale), Stadt	1 176	633 204	627 259	87 993	56 897	31 096
15084360	Nebra (Unstrut), Stadt	92	23 930	23 364	3 628	2 135	1 492
15084375	Osterfeld, Stadt	74	27 941	27 745	4 156	3 131	1 025
15084442	Schnaudertal	46	16 471	16 394	2 045	1 876	169
15084445	Schönburg	52	57 309	55 348	9 297	5 469	3 827
15084470	Stößen, Stadt	23	5 572	5 511	907	454	452
15084490	Teuchern, Stadt	159	84 273	83 218	12 826	9 792	3 034
15084550	Weißenfels, Stadt	1 019	2 499 411	2 376 760	336 113	334 861	1 252
15084560	Wethau	23	5 808	5 807	885	670	215
15084565	Wetterzeube	53	31 280	30 821	4 866	4 148	717
15084590	Zeitz, Stadt	722	802 282	797 323	140 743	82 695	58 048
15085	Harz	6 751	5 241 123	5 039 184	837 047	613 933	223 116
15085040	Ballenstedt, Stadt	269	156 356	152 279	23 997	17 508	6 490
15085055	Blankenburg (Harz), Stadt	596	423 942	415 298	71 751	45 675	26 076
15085090	Ditfurt	55	18 614	18 463	2 373	2 047	327
15085110	Falkenstein/Harz, Stadt	161	163 195	147 078	28 634	19 878	8 756
15085125	Groß Quenstedt	22	4 755	4 754	687	458	229
15085135	Halberstadt, Stadt	1 093	878 191	841 020	136 938	99 391	37 548
15085140	Harsleben	56	38 686	37 726	4 513	4 475	38
15085145	Harzgerode, Stadt	265	140 470	134 885	24 235	15 897	8 338
15085160	Hedersleben	33	43 090	43 038	5 961	5 409	552

Gemeinde- schlüssel	Kreisfreie Stadt Landkreis Gemeinde (Gebietsstand: 31.12.2015)	Steuer- pflichtige	Steuerbarer Umsatz		Umsatzsteuer vor Abzug der Vorsteuer	Abziehbare Vorsteuer	Umsatzsteuer- Vorauszahlung
			insgesamt	darunter Lieferungen und sonstige Leistungen			
		Anzahl	1 000 EUR				
15085185	Huy	178	64 556	64 141	8 748	6 267	2 480
15085190	Ilseburg (Harz), Stadt	263	136 800	129 403	22 352	15 878	6 474
15085227	Nordharz	210	98 026	94 067	14 977	11 258	3 719
15085228	Oberharz am Brocken, Stadt	390	170 954	168 325	29 382	18 915	10 467
15085230	Osterwieck, Stadt	318	263 627	259 643	35 082	32 332	2 751
15085235	Quedlinburg, Welterbestadt	985	607 811	589 030	100 959	64 696	36 263
15085285	Schwanebeck, Stadt	60	115 969	115 859	21 576	13 003	8 574
15085287	Selke-Aue	37	15 689	15 277	2 096	1 734	362
15085330	Thale, Stadt	531	332 822	326 679	51 640	36 704	14 936
15085365	Wegeleben, Stadt	67	51 048	45 370	8 226	6 099	2 127
15085370	Wernigerode, Stadt	1 162	1 516 523	1 436 847	242 919	196 308	46 611
15086	Jerichower Land	3 049	2 338 779	2 192 595	364 784	273 205	91 579
15086005	Biederitz	300	156 297	153 678	26 654	19 822	6 832
15086015	Burg, Stadt	713	776 973	746 702	126 624	94 287	32 338
15086035	Elbe-Parey	177	68 309	66 895	9 323	7 898	1 425
15086040	Genthin, Stadt	509	651 645	550 834	98 567	71 834	26 733
15086055	Gommern, Stadt	363	184 300	180 924	30 158	20 564	9 594
15086080	Jerichow, Stadt	206	113 340	109 938	17 927	14 935	2 992
15086140	Möckern, Stadt	456	293 735	292 028	39 711	33 470	6 241
15086145	Möser	325	94 180	91 595	15 820	10 395	5 424
15087	Mansfeld-Südharz	4 103	4 104 811	3 605 948	620 267	514 040	106 228
15087010	Ahlsdorf	34	7 085	7 008	1 150	752	398
15087015	Allstedt, Stadt	225	80 194	79 357	12 656	9 007	3 650
15087031	Arnstein, Stadt	192	87 530	86 146	12 049	8 840	3 209
15087045	Benndorf	32	11 591	11 583	1 638	1 169	470
15087055	Berga	82	96 589	90 484	13 466	11 621	1 845
15087070	Blankenheim	30	9 835	9 812	1 500	1 200	300
15087075	Bornstedt	17	2 176	2 151	372	238	135
15087101	Brücken-Hackpfüffel	22	2 425	2 425	404	198	207
15087125	Edersleben	37	31 319	30 701	5 880	4 034	1 846
15087130	Eisleben, Lutherstadt	686	640 908	594 974	104 552	75 588	28 964
15087165	Gerbstedt, Stadt	180	161 667	161 178	27 269	20 725	6 544
15087205	Helbra	118	80 914	78 852	13 468	11 693	1 775
15087210	Hergisdorf	39	4 567	4 555	681	449	232
15087220	Hettstedt, Stadt	327	1 617 764	1 198 080	218 896	204 149	14 748
15087250	Kelbra (Kyffhäuser), Stadt	100	34 496	34 108	5 212	3 744	1 468
15087260	Klostermansfeld	68	14 520	14 263	2 260	1 472	788
15087275	Mansfeld, Stadt	299	197 075	196 262	34 407	27 660	6 747
15087370	Sangerhausen, Stadt	914	672 020	656 678	112 501	90 481	22 020
15087386	Seegebiet Mansfelder Land	243	134 724	133 820	19 909	14 222	5 687
15087412	Südharz	339	126 305	124 950	19 572	15 361	4 211
15087440	Wallhausen	85	74 936	72 392	9 466	8 976	490
15087470	Wimmelburg	34	16 170	16 169	2 958	2 464	494
15088	Saalekreis	5 512	10 288 522	9 025 526	1 654 562	1 628 667	25 896
15088020	Bad Dürrenberg, Stadt	294	145 366	143 384	18 333	12 617	5 716
15088025	Bad Lauchstädt, Goethestadt	240	106 022	105 499	16 332	12 286	4 046
15088030	Barnstädt	37	15 934	15 904	2 679	1 824	856
15088065	Braunsbedra, Stadt	254	206 096	201 365	30 421	21 665	8 756
15088100	Farnstädt	52	41 520	40 963	6 753	4 153	2 601
15088150	Kabelsketal	290	216 845	201 207	33 860	26 894	6 967
15088195	Landsberg, Stadt	583	1 184 661	1 074 108	192 925	154 709	38 217
15088205	Leuna, Stadt	467	1 957 133	1 783 640	258 217	269 415	- 11 198
15088216	Wettin-Löbejün, Stadt	266	127 875	119 188	18 721	14 158	4 563

Gemeinde- schlüssel	Kreisfreie Stadt Landkreis Gemeinde (Gebietsstand: 31.12.2015)	Steuer- pflichtige	Steuerbarer Umsatz		Umsatzsteuer vor Abzug der Vorsteuer	Abziehbare Vorsteuer	Umsatzsteuer- Vorauszahlung
			insgesamt	darunter Lieferungen und sonstige Leistungen			
		Anzahl	1 000 EUR				
15088220	Merseburg, Stadt	852	801 149	750 837	136 882	85 571	51 311
15088235	Mücheln (Geiselatal), Stadt	223	110 286	110 050	15 813	13 281	2 532
15088250	Nemsdorf-Göhrendorf	18	28 599	28 593	2 806	3 108	- 302
15088265	Obhausen	52	16 257	16 237	1 842	1 891	- 49
15088295	Petersberg	317	203 518	197 256	34 044	25 595	8 449
15088305	Querfurt, Stadt	383	288 072	283 965	43 449	33 092	10 357
15088319	Salzatal	369	187 588	186 809	26 239	21 176	5 063
15088330	Schkopau	315	4 315 070	3 446 758	763 682	887 507	- 123 825
15088340	Schraplau, Stadt	26	12 490	12 172	2 063	1 044	1 019
15088355	Steigra	49	66 944	66 855	10 238	9 520	719
15088365	Teuschenthal	425	257 098	240 734	39 261	29 162	10 099
15089	Salzlandkreis	5 340	5 020 233	4 738 727	745 855	565 814	180 042
15089005	Alsleben (Saale), Stadt	79	214 519	205 910	17 986	19 831	- 1 845
15089015	Aschersleben, Stadt	776	802 917	741 329	103 625	92 768	10 857
15089026	Barby, Stadt	251	148 573	144 551	23 696	18 570	5 126
15089030	Bernburg (Saale), Stadt	890	755 549	712 738	117 439	88 992	28 447
15089041	Bördeau	51	73 149	70 552	9 104	7 814	1 290
15089042	Bördeland	193	86 411	83 636	11 032	8 998	2 034
15089043	Börde-Hakel	80	35 195	35 147	5 121	4 828	294
15089045	Borne	27	8 224	8 224	907	778	129
15089055	Calbe (Saale), Stadt	234	180 373	177 072	26 755	19 574	7 181
15089075	Egeln, Stadt	152	114 588	114 262	18 503	14 613	3 890
15089130	Giersleben	29	11 244	11 222	1 291	1 022	268
15089165	Güsten, Stadt	72	56 607	54 656	8 623	6 658	1 965
15089175	Hecklingen, Stadt	182	103 442	102 720	15 814	12 117	3 697
15089185	Ilberstedt	22	19 274	19 252	1 610	2 073	- 464
15089195	Könnern, Stadt	236	245 812	190 311	37 177	24 538	12 639
15089235	Nienburg (Saale), Stadt	144	90 883	85 016	13 949	10 094	3 855
15089245	Plötzkau	22	3 001	2 997	464	207	256
15089305	Schönebeck (Elbe), Stadt	911	1 106 450	1 063 606	164 766	106 400	58 366
15089307	Seeland, Stadt	189	119 129	112 955	20 838	15 569	5 268
15089310	Staßfurt, Stadt	752	811 292	769 682	142 525	106 125	36 400
15089365	Wolmirsleben	48	33 601	32 887	4 633	4 245	388
15090	Stendal	3 770	3 134 962	3 015 495	443 984	370 622	73 362
15090003	Aland	58	16 413	15 354	2 699	1 857	843
15090007	Altmärkische Höhe	57	18 065	18 031	2 291	1 857	435
15090008	Altmärkische Wische	28	5 525	5 525	665	821	- 156
15090010	Arneburg, Stadt	57	578 930	511 862	72 220	73 465	- 1 245
15090070	Bismark (Altmark), Stadt	309	209 223	208 508	27 192	23 586	3 607
15090135	Eichstedt (Altmark)	37	14 556	14 535	1 666	1 869	- 204
15090180	Goldbeck	40	21 004	20 902	2 409	2 616	- 208
15090220	Hassel	26	5 854	5 852	769	591	178
15090225	Havelberg, Hansestadt	265	137 454	132 206	22 503	15 866	6 637
15090245	Hohenberg-Krusemark	50	17 476	17 449	2 105	2 243	- 137
15090270	Iden	37	10 970	10 938	1 274	1 343	- 69
15090285	Kamern	44	18 442	18 436	2 280	2 048	232
15090310	Klietz	60	17 416	17 391	2 793	2 126	668
15090415	Osterburg (Altmark), Hansestadt	355	257 283	255 721	41 561	36 108	5 454
15090435	Rochau	43	19 021	18 879	2 584	2 556	28
15090445	Sandau (Elbe), Stadt	19	6 019	5 957	844	725	119
15090485	Schollene	27	6 911	6 911	1 118	735	383
15090500	Schönhausen (Elbe)	101	36 958	36 751	5 411	4 681	730
15090520	Seehausen (Altmark), Hansestadt	188	174 669	170 159	26 827	21 232	5 594
15090535	Stendal, Hansestadt	1 150	1 141 969	1 106 451	161 199	124 214	36 985

Gemeinde- schlüssel	Kreisfreie Stadt Landkreis Gemeinde (Gebietsstand: 31.12.2015)	Steuer- pflichtige	Steuerbarer Umsatz		Umsatzsteuer vor Abzug der Vorsteuer	Abziehbare Vorsteuer	Umsatzsteuer- Vorauszahlung
			insgesamt	darunter Lieferungen und sonstige Leistungen			
		Anzahl	1 000 EUR				
15090546	Tangerhütte, Stadt	379	227 968	225 576	34 624	28 921	5 704
15090550	Tangermünde, Stadt	315	155 287	154 721	24 003	16 553	7 449
15090610	Werben (Elbe), Hansestadt	43	8 989	8 989	1 166	1 451	- 285
15090631	Wust-Fischbeck	46	18 247	18 154	2 515	2 036	479
15090635	Zehrental	36	10 310	10 236	1 267	1 125	142
15091	Wittenberg	4 269	4 100 383	3 941 531	599 711	495 211	104 501
15091010	Annaburg, Stadt	220	125 876	124 546	18 186	15 343	2 843
15091020	Bad Schmiedeberg, Stadt	283	119 332	117 118	14 695	11 152	3 543
15091060	Coswig (Anhalt), Stadt	362	268 930	246 840	40 652	31 601	9 051
15091110	Gräfenhainichen, Stadt	370	364 954	354 432	59 010	50 087	8 923
15091145	Jessen (Elster), Stadt	562	600 361	562 970	79 170	66 117	13 054
15091160	Kemberg, Stadt	338	138 789	137 442	20 297	15 664	4 633
15091241	Oranienbaum-Wörlitz, Stadt	315	247 083	230 700	31 084	25 715	5 369
15091375	Wittenberg, Lutherstadt	1 457	1 960 656	1 904 613	294 594	250 612	43 982
15091391	Zahna-Elster, Stadt	362	274 403	262 871	42 024	28 921	13 103
	Insgesamt	65 848	70 104 432	66 005 957	10 502 095	8 604 071	1 898 035

Anhang

Zeile
1
2
3
4
5
6
7
8
9
10
11
12
13
14
15
16
17
18
19
20
21
22
23
24
25
26
27
28
29
30
31
32
33
34
35
36
37
38
39
40
41
42
43

Fallart	Steuernummer	Unterfallart
11		56

30 Eingangsstempel oder -datum

Umsatzsteuer-Voranmeldung 2015

Finanzamt

Voranmeldungszeitraum
 bei **monatlicher** Abgabe bitte ankreuzen
 bei **vierteljährlicher** Abgabe bitte ankreuzen

15 01	Jan.	<input type="checkbox"/>	15 07	Juli	<input type="checkbox"/>
15 02	Feb.	<input type="checkbox"/>	15 08	Aug.	<input type="checkbox"/>
15 03	März	<input type="checkbox"/>	15 09	Sept.	<input type="checkbox"/>
15 04	April	<input type="checkbox"/>	15 10	Okt.	<input type="checkbox"/>
15 05	Mai	<input type="checkbox"/>	15 11	Nov.	<input type="checkbox"/>
15 06	Juni	<input type="checkbox"/>	15 12	Dez.	<input type="checkbox"/>

15 41	I. Kalender- vierteljahr	<input type="checkbox"/>
15 42	II. Kalender- vierteljahr	<input type="checkbox"/>
15 43	III. Kalender- vierteljahr	<input type="checkbox"/>
15 44	IV. Kalender- vierteljahr	<input type="checkbox"/>

Unternehmer – ggf. abweichende Firmenbezeichnung –
 Anschrift – Telefon – E-Mail-Adresse

Berichtigte Anmeldung
 (falls ja, bitte eine „1“ eintragen) **10**

Belege (Verträge, Rechnungen, Erläuterungen usw.)
 sind beigelegt bzw. werden gesondert eingereicht
 (falls ja, bitte eine „1“ eintragen) **22**

I. Anmeldung der Umsatzsteuer-Vorauszahlung

	Bemessungsgrundlage ohne Umsatzsteuer		Steuer	
	volle EUR	Ct	EUR	Ct
Lieferungen und sonstige Leistungen (einschließlich unentgeltlicher Wertabgaben)				
Steuerfreie Umsätze mit Vorsteuerabzug				
Innergemeinschaftliche Lieferungen (§ 4 Nr. 1 Buchst. b UStG) an Abnehmer mit USt-IdNr.	41	<input type="checkbox"/>		
neuer Fahrzeuge an Abnehmer ohne USt-IdNr.	44	<input type="checkbox"/>		
neuer Fahrzeuge außerhalb eines Unternehmens (§ 2a UStG)	49	<input type="checkbox"/>		
Weitere steuerfreie Umsätze mit Vorsteuerabzug (z.B. Ausfuhrlieferungen, Umsätze nach § 4 Nr. 2 bis 7 UStG)	43	<input type="checkbox"/>		
Steuerfreie Umsätze ohne Vorsteuerabzug Umsätze nach § 4 Nr. 8 bis 28 UStG	48	<input type="checkbox"/>		
Steuerpflichtige Umsätze (Lieferungen und sonstige Leistungen einschl. unentgeltlicher Wertabgaben)				
zum Steuersatz von 19 %	81	<input type="checkbox"/>		
zum Steuersatz von 7 %	86	<input type="checkbox"/>		
zu anderen Steuersätzen	35	<input type="checkbox"/>	36	
Lieferungen land- und forstwirtschaftlicher Betriebe nach § 24 UStG an Abnehmer mit USt-IdNr.	77	<input type="checkbox"/>		
Umsätze, für die eine Steuer nach § 24 UStG zu entrichten ist (Säge- werkserzeugnisse, Getränke und alkohol. Flüssigkeiten, z.B. Wein) ...	76	<input type="checkbox"/>	80	
Innergemeinschaftliche Erwerbe				
Steuerfreie innergemeinschaftliche Erwerbe Erwerbe nach §§ 4b und 25c UStG	91	<input type="checkbox"/>		
Steuerpflichtige innergemeinschaftliche Erwerbe zum Steuersatz von 19 %	89	<input type="checkbox"/>		
zum Steuersatz von 7 %	93	<input type="checkbox"/>		
zu anderen Steuersätzen	95	<input type="checkbox"/>	98	
neuer Fahrzeuge (§ 1b Abs. 2 und 3 UStG) von Lieferern ohne USt-IdNr. zum allgemeinen Steuersatz	94	<input type="checkbox"/>	96	
Ergänzende Angaben zu Umsätzen				
Lieferungen des ersten Abnehmers bei innergemeinschaftlichen Dreiecksgeschäften (§ 25b Abs. 2 UStG)	42	<input type="checkbox"/>		
Steuerpflichtige Umsätze, für die der Leistungsempfänger die Steuer nach § 13b Abs. 5 Satz 1 i.V.m. Abs. 2 Nr. 10 UStG schuldet	68	<input type="checkbox"/>		
Übrige steuerpflichtige Umsätze, für die der Leistungsempfänger die Steuer nach § 13b Abs. 5 UStG schuldet	60	<input type="checkbox"/>		
Nicht steuerbare sonstige Leistungen gem. § 18b Satz 1 Nr. 2 UStG	21	<input type="checkbox"/>		
Übrige nicht steuerbare Umsätze (Leistungsort nicht im Inland)	45	<input type="checkbox"/>		
Übertrag	zu übertragen in Zeile 45			

		Steuer	
		EUR	Ct
44	Steuernummer:		
45	Übertrag		
46	Leistungsempfänger als Steuerschuldner		
47	(§ 13b UStG)		
48	Steuerpflichtige sonstige Leistungen eines im übrigen Gemeinschafts-	46	47
49	gebiet ansässigen Unternehmers (§13b Abs. 1 UStG)		
49	Andere Leistungen eines im Ausland ansässigen Unternehmers	52	53
50	(§ 13b Abs. 2 Nr. 1 und 5 Buchst. a UStG)		
50	Lieferungen sicherungsübereigneter Gegenstände und Umsätze,	73	74
51	die unter das GrEStG fallen (§ 13b Abs. 2 Nr. 2 und 3 UStG)		
51	Lieferungen von Mobilfunkgeräten, Tablet-Computern, Spielekonsolen	78	79
52	und integrierten Schaltkreisen (§ 13b Abs. 2 Nr. 10 UStG)		
52	Andere Leistungen	84	85
53	(§ 13b Abs. 2 Nr. 4, 5 Buchst. b, Nr. 6 bis 9 und 11 UStG)		
53	Steuer infolge Wechsels der Besteuerungsform		65
54	sowie Nachsteuer auf versteuerte Anzahlungen u. ä. wegen Steuersatzänderung		
54	Umsatzsteuer		
55	Abziehbare Vorsteuerbeträge		
56	Vorsteuerbeträge aus Rechnungen von anderen Unternehmern (§ 15 Abs. 1 Satz 1 Nr. 1 UStG),		66
57	aus Leistungen im Sinne des § 13a Abs. 1 Nr. 6 UStG (§ 15 Abs. 1 Satz 1 Nr. 5 UStG) und aus		
58	innergemeinschaftlichen Dreiecksgeschäften (§ 25b Abs. 5 UStG)		61
59	Vorsteuerbeträge aus dem innergemeinschaftlichen Erwerb von Gegenständen		62
60	(§ 15 Abs. 1 Satz 1 Nr. 3 UStG)		
61	Entstandene Einfuhrumsatzsteuer (§ 15 Abs. 1 Satz 1 Nr. 2 UStG)		67
62	Vorsteuerbeträge aus Leistungen im Sinne des § 13b UStG (§ 15 Abs. 1 Satz 1 Nr. 4 UStG)		63
63	Vorsteuerbeträge, die nach allgemeinen Durchschnittssätzen berechnet sind (§§ 23 und 23a UStG)		64
64	Berichtigung des Vorsteuerabzugs (§ 15a UStG)		59
65	Vorsteuerabzug für innergemeinschaftliche Lieferungen neuer Fahrzeuge außerhalb eines Unternehmens		
66	(§ 2a UStG) sowie von Kleinunternehmern im Sinne des § 19 Abs. 1 UStG (§ 15 Abs. 4a UStG)		
67	Verbleibender Betrag		
68	Andere Steuerbeträge		
69	In Rechnungen unrichtig oder unberechtigt ausgewiesene Steuerbeträge (§ 14c UStG) sowie Steuerbeträge,		69
70	die nach § 6a Abs. 4 Satz 2, § 17 Abs. 1 Satz 6, § 25b Abs. 2 UStG oder von einem Auslagerer oder Lager-		
71	halter nach § 13a Abs. 1 Nr. 6 UStG geschuldet werden		
72	Umsatzsteuer-Vorauszahlung/Überschuss		
73	Anrechnung (Abzug) der festgesetzten Sondervorauszahlung für Dauerfristverlängerung		39
74	(nur auszufüllen in der letzten Voranmeldung des Besteuerungszeitraums, in der Regel Dezember)		
75	Verbleibende Umsatzsteuer-Vorauszahlung (bitte in jedem Fall ausfüllen)		83
76	Verbleibender Überschuss - bitte dem Betrag ein Minuszeichen voranstellen -		

II. Sonstige Angaben und Unterschrift

Ein Erstattungsbetrag wird auf das dem Finanzamt benannte Konto überwiesen, soweit der Betrag nicht mit Steuerschulden verrechnet wird.

Verrechnung des Erstattungsbetrags erwünscht / Erstattungsbetrag ist abgetreten

(falls ja, bitte eine „1“ eintragen)

29

Geben Sie bitte die Verrechnungswünsche auf einem besonderen Blatt an oder auf dem beim Finanzamt erhältlichen Vordruck „Verrechnungsantrag“.

Das **SEPA-Lastschriftmandat** wird ausnahmsweise (z.B. wegen Verrechnungswünschen) für diesen

Voranmeldungszeitraum **widerrufen** (falls ja, bitte eine „1“ eintragen)

26

Ein ggf. verbleibender Restbetrag ist gesondert zu entrichten.

Hinweis nach den Vorschriften der Datenschutzgesetze:

Die mit der Steueranmeldung angeforderten Daten werden auf Grund der §§ 149 ff. der Abgabenordnung und der §§ 18, 18b des Umsatzsteuergesetzes erhoben. Die Angabe der Telefonnummern und der E-Mail-Adressen ist freiwillig.

Bei der Anfertigung dieser Steueranmeldung hat mitgewirkt:

(Name, Anschrift, Telefon, E-Mail-Adresse)

11

19

12

- nur vom Finanzamt auszufüllen -

Bearbeitungshinweis

- Die aufgeführten Daten sind mit Hilfe des geprüften und genehmigten Programms sowie ggf. unter Berücksichtigung der gespeicherten Daten maschinell zu verarbeiten.
- Die weitere Bearbeitung richtet sich nach den Ergebnissen der maschinellen Verarbeitung.

Datum, Namenszeichen

Kontrollzahl und/oder Datenerfassungsvermerk

Datum, Unterschrift

Anleitung zur Umsatzsteuer-Voranmeldung 2015

Abkürzungen:	AO	=	Abgabenordnung	UStAE	=	Umsatzsteuer-Anwendungserlass
	BZSt	=	Bundeszentralamt für Steuern	UStDV	=	Umsatzsteuer-Durchführungsverordnung
	GrEStG	=	Grunderwerbsteuergesetz	UStG	=	Umsatzsteuergesetz
	Kj.	=	Kalenderjahr	USt-IdNr.	=	Umsatzsteuer-Identifikationsnummer

Diese Anleitung soll Sie informieren, wie Sie die Vordrucke richtig ausfüllen.

Die Anleitung kann allerdings nicht auf alle Fragen eingehen.

Wesentliche Änderungen gegenüber der Anleitung zur Umsatzsteuer-Voranmeldung des Vorjahres sind durch Randstriche gekennzeichnet.

Übermittlung der Umsatzsteuer-Voranmeldung auf elektronischem Weg

Die Umsatzsteuer-Voranmeldung ist nach amtlich vorgeschriebenem Datensatz durch Datenfernübertragung nach Maßgabe der Steuerdaten-Übermittlungsverordnung authentifiziert zu übermitteln (§ 18 Abs. 1 Satz 1 UStG). Für die elektronische authentifizierte Übermittlung benötigen Sie ein Zertifikat. Dieses erhalten Sie nach kostenloser Registrierung unter www.elsteronline.de. Bitte beachten Sie, dass die Registrierung bis zu zwei Wochen dauern kann. Unter www.elster.de/elster_soft_nw.php finden Sie Programme zur elektronischen Übermittlung. Auf Antrag kann das Finanzamt zur Vermeidung von unbilligen Härten auf eine elektronische Übermittlung verzichten.

So werden die Vordrucke ausgefüllt:

Bitte tragen Sie aus erfassungstechnischen Gründen die Steuernummer auf jeder Vordruckseite (oben) ein.

Füllen Sie bitte nur die weißen Felder der Vordrucke deutlich und vollständig aus, bei denen Sie Angaben zu erklären haben; nicht benötigte Felder lassen Sie bitte frei und sehen von Streichungen ab. Bitte berücksichtigen Sie **Entgeltserhöhungen** und **Entgeltsminderungen** bei den Bemessungsgrundlagen. Als Bemessungsgrundlagen sind die Entgelte für Umsätze sowie die Anzahlungen einzutragen. **Negative Beträge** sind durch ein Minuszeichen zu kennzeichnen.

Werden Belege (Verträge, Rechnungen, Erläuterungen auf gesonderten Anlagen usw.) eingereicht, tragen Sie bitte in Zeile 15 eine „1“ ein.

Tragen Sie bei den Bemessungsgrundlagen bitte nur Beträge in vollen Euro ein; bei den Umsatzsteuer- und Vorsteuerbeträgen ist dagegen stets auch die Eintragung von Centbeträgen erforderlich. Rechnen Sie Werte in fremder Währung in Euro um.

Die Umsatzsteuer-Voranmeldung ist vom Unternehmer oder dessen Bevollmächtigten zu unterschreiben, sofern sie nicht elektronisch übermittelt wird.

Umsatzsteuer-Voranmeldung

Steuerfreie Lieferungen und sonstige Leistungen

Zeilen 20 bis 22

Inneregemeinschaftliche Lieferungen (§ 4 Nr. 1 Buchst. b, § 6a Abs. 1 UStG) sind in dem Voranmeldungszeitraum zu erklären, in dem die Rechnung ausgestellt wird, spätestens jedoch in dem Voranmeldungszeitraum, in dem der Monat endet, der auf die Lieferung folgt.

Über die in Zeile 20 einzutragenden Umsätze sind **Zusammenfassende Meldungen** an das Bundeszentralamt für Steuern auf elektronischem Weg zu übermitteln. Außerdem sind diese Umsätze grundsätzlich dem Statistischen Bundesamt monatlich für die **Intrahandelsstatistik** zu melden. Nähere Informationen zur Intrahandelsstatistik erhalten Sie beim Statistischen Bundesamt, 65180 Wiesbaden, Telefon 0611 / 75-1, Telefax 0611 / 75-724000 sowie unter www.destatis.de.

Über die in den Zeilen 21 und 22 einzutragenden Umsätze ist für jede inneregemeinschaftliche Lieferung eines neuen Fahrzeugs eine **Meldung nach der Fahrzeuglieferungs-Meldepflichtverordnung** an das BZSt zu übermitteln.

Nähere Informationen zu den vorgenannten Verfahren erhalten Sie beim BZSt (Dienstszitz Saarlouis, Ahornweg 1 - 3, 66740 Saarlouis, www.bzst.de, Telefon 0228 / 406-0).

Zeile 23

In Zeile 23 sind neben steuerfreien **Ausfuhrlieferungen** (§ 4 Nr. 1 Buchst. a, § 6 UStG) weitere steuerfreie Umsätze mit Vorsteuerabzug einzutragen, z.B.:

- Lohnveredelungen an Gegenständen der Ausfuhr (§ 4 Nr. 1 Buchst. a, § 7 UStG);
- Umsätze für die Seeschifffahrt und für die Luftfahrt (§ 4 Nr. 2, § 8 UStG);
- grenzüberschreitende Güterbeförderungen und andere sonstige Leistungen nach § 4 Nr. 3 UStG;

- Vermittlungsleistungen nach § 4 Nr. 5 UStG (z.B. Provisionen im Zusammenhang mit Ausfuhrlieferungen);
- Umsätze im Sinne des Offshore-Steuerabkommens, des Zusatzabkommens zum NATO-Truppenstatut, des Ergänzungsabkommens zum Protokoll über die NATO-Hauptquartiere;
- Reiseleistungen, soweit die Reisevorleistungen im Drittlandsgebiet bewirkt werden (§ 25 Abs. 2 UStG).

Zeile 24

Steuerfreie Umsätze ohne Vorsteuerabzug sind z.B. Grundstücksvermietungen (§ 4 Nr. 12 UStG), Umsätze aus der Tätigkeit als Arzt oder aus ähnlicher heilberuflicher Tätigkeit (§ 4 Nr. 14 UStG).

Steuerpflichtige Lieferungen und sonstige Leistungen

Zeilen 26 bis 28

Es sind die Umsätze und Anzahlungen einzutragen, für die die Umsatzsteuer entstanden ist. Bemessungsgrundlagen sind stets Nettobeträge (ohne Umsatzsteuer), die in vollen Euro (ohne Centbeträge) anzugeben sind. Es sind auch Umsätze einzutragen, bei denen die sog. Mindestbemessungsgrundlage (§ 10 Abs. 5 UStG) anzuwenden ist. Dagegen sind Umsätze, für die der Leistungsempfänger die Umsatzsteuer nach § 13b Abs. 5 UStG schuldet, nicht hier einzutragen, sondern in Zeile 39 bzw. 40 (vgl. Erläuterungen zu den Zeilen 39, 40 und 48 bis 52).

Unentgeltliche Wertabgaben aus dem Unternehmen sind, soweit sie in der Abgabe von Gegenständen bestehen, regelmäßig den entgeltlichen Lieferungen und, soweit sie in der Abgabe oder Ausführung von sonstigen Leistungen bestehen, regelmäßig den entgeltlichen sonstigen Leistungen gleichgestellt. Sie umfassen auch unentgeltliche Sachzuwendungen und sonstige Leistungen an Arbeitnehmer.

Es sind auch die Umsätze bei der Lieferung von Gegenständen aus einem Umsatzsteuerlager einzutragen, wenn dem liefernden Unter-

nehmer die Auslagerung zuzurechnen ist. In allen anderen Fällen der Auslagerung - insbesondere wenn dem Abnehmer die Auslagerung zuzurechnen ist - sind die Umsätze in Zeile 65 einzutragen (vgl. Erläuterungen zu Zeile 65).

Zeilen 29 bis 30

Land- und forstwirtschaftliche Betriebe, die ihre Umsätze nach den Durchschnittssätzen des § 24 Abs. 1 UStG versteuern, müssen Lieferungen in das übrige Gemeinschaftsgebiet an Abnehmer mit USt-IdNr. in Zeile 29 eintragen. Diese Lieferungen sind im Rahmen Zusammenfassender Meldungen anzugeben sowie zur Intrahandelsstatistik zu melden (vgl. Erläuterungen zu den Zeilen 20 bis 22).

Bei den in Zeile 30 bezeichneten Umsätzen, für die eine Steuer zu entrichten ist, sind die anzuwendenden Durchschnittssätze um die Sätze für pauschalierte Vorsteuerbeträge zu vermindern.

Land- und Forstwirte, die ihre Umsätze nach den allgemeinen Vorschriften des UStG versteuern, tragen ihre Umsätze in den Zeilen 20 bis 28 ein.

Innergemeinschaftliche Erwerbe

Zeilen 32 bis 36

Innergemeinschaftliche Erwerbe sind in dem Voranmeldungszeitraum zu erklären, in dem die Rechnung ausgestellt wird, spätestens jedoch in dem Voranmeldungszeitraum, in dem der Monat endet, der auf den Erwerb folgt.

Bei **neuen Fahrzeugen** liegt ein innergemeinschaftlicher Erwerb selbst dann vor, wenn das Fahrzeug nicht von einem Unternehmer geliefert wurde. Werden neue Fahrzeuge von Lieferanten ohne USt-IdNr. erworben - insbesondere von „Privatpersonen“ -, sind die Erwerbe in der Zeile 36 zu erklären. Wird das neue Fahrzeug von einer „Privatperson“ oder von einem Unternehmer für seinen privaten Bereich erworben, ist der innergemeinschaftliche Erwerb nur mit Vordruck USt 1 B anzumelden (Fahrzeugeinzelbesteuerung).

Die in den Zeilen 33 bis 35 einzutragenden innergemeinschaftlichen Erwerbe sind grundsätzlich im Rahmen der Intrahandelsstatistik zu melden (vgl. Erläuterungen zu den Zeilen 20 bis 22).

Ergänzende Angaben zu Umsätzen

Zeile 38

Bei **innergemeinschaftlichen Dreiecksgeschäften** (§ 25b UStG) hat der erste Abnehmer Zeile 38 auszufüllen, wenn für diese Lieferungen der letzte Abnehmer die Steuer schuldet. Einzutragen ist die Bemessungsgrundlage (§ 25b Abs. 4 UStG) seiner Lieferungen an den letzten Abnehmer.

Die Steuer, die der letzte Abnehmer nach § 25b Abs. 2 UStG für die Lieferung des ersten Abnehmers schuldet, ist in Zeile 65 einzutragen (vgl. Erläuterungen zu Zeile 65). Zum Vorsteuerabzug für diese Lieferung vgl. Erläuterungen zu den Zeilen 56 bis 60.

Zeile 39

Einzutragen sind die **im Inland ausgeführten steuerpflichtigen Lieferungen von Mobilfunkgeräten, Tablet-Computern, Spielekonsolen sowie integrierten Schaltkreisen** im Sinne von § 13b Abs. 2 Nr. 10 UStG des leistenden Unternehmers, für die der Leistungsempfänger die Umsatzsteuer nach § 13b Abs. 5 Satz 1 UStG schuldet (vgl. Erläuterungen zu den Zeilen 48 bis 52, sechster Spiegelstrich).

Zeile 40

Einzutragen sind die **übrigen im Inland ausgeführten steuerpflichtigen Umsätze** nach § 13b Abs. 1 und 2 UStG des leistenden Unternehmers, für die der Leistungsempfänger die Umsatzsteuer nach § 13b Abs. 5 UStG schuldet.

Zeile 41

Einzutragen sind die nach § 3a Abs. 2 UStG **im übrigen Gemeinschaftsgebiet ausgeführten sonstigen Leistungen**, für die die Steuer in einem anderen Mitgliedstaat von einem dort ansässigen Leistungsempfänger geschuldet wird. Über die in Zeile 41 einzutragenden sonstigen Leistungen sind Zusammenfassende Meldungen an das BZSt auf elektronischem Weg zu übermitteln (vgl. Erläuterungen zu den Zeilen 20 bis 22).

Zeile 42

Einzutragen sind die **übrigen nicht steuerbaren Umsätze**, deren Leistungsort nicht im Inland liegt und die der Umsatzsteuer unterliegen, wenn sie im Inland ausgeführt worden wären. Hierzu gehören auch Telekommunikationsleistungen, Rundfunk- und Fernsehdienstleistungen und auf elektronischem Weg erbrachte sonstige Leistungen, die ein im Inland ansässiger Unternehmer an Nichtunternehmer mit Sitz, Wohnsitz oder gewöhnlichem Aufenthalt im übrigen Gemeinschaftsgebiet ausführt. Im Inland ausgeführte nicht steuerbare Umsätze (z.B. Geschäftsveräußerungen im Ganzen, Innenumsätze zwischen Unternehmensteilen) sind nicht anzugeben. Dies gilt auch für die Umsätze, die in den Zeilen 38 bis 41 einzutragen sind.

Leistungsempfänger als Steuerschuldner (§ 13b UStG)

Zeilen 48 bis 52

Vorbehaltlich der Ausnahmeregelungen des § 13b Abs. 6 UStG sind folgende im Inland steuerpflichtige Umsätze einzutragen, für die Unternehmer oder juristische Personen die Steuer als Leistungsempfänger schulden:

- Sonstige Leistungen nach § 3a Abs. 2 UStG eines im übrigen Gemeinschaftsgebiet ansässigen Unternehmers (Zeile 48);
- Werklieferungen und die nicht in Zeile 48 einzutragenden sonstigen Leistungen eines im Ausland ansässigen Unternehmers (Zeile 49);
- Lieferungen von Gas über das Erdgasnetz oder von Elektrizität sowie von Wärme oder Kälte durch einen im Ausland ansässigen Unternehmer unter den Bedingungen des § 3g UStG (Zeile 49);
- Lieferungen sicherungsübergabener Gegenstände durch den Sicherungsgeber an den Sicherungsnehmer außerhalb des Insolvenzverfahrens (Zeile 50);
- unter das GrEStG fallende Umsätze, insbesondere Lieferungen von Grundstücken, für die der leistende Unternehmer nach § 9 Abs. 3 UStG zur Steuerpflicht optiert hat (Zeile 50);
- Lieferungen von Mobilfunkgeräten, Tablet-Computern und Spielekonsolen sowie von integrierten Schaltkreisen vor Einbau in einen zur Lieferung auf der Einzelhandelsstufe geeigneten Gegenstand, wenn der Leistungsempfänger ein Unternehmer ist und die Summe der für sie in Rechnung zu stellenden Entgelte im Rahmen eines wirtschaftlichen Vorgangs mindestens 5 000 EUR beträgt; nachträgliche Minderungen des Entgelts bleiben unberücksichtigt (Zeile 51);
- Werklieferungen und sonstige Leistungen, die der Herstellung, Instandsetzung, Instandhaltung, Änderung oder Beseitigung von Bauwerken dienen (ohne Planungs- und Überwachungsleistungen), wenn der Leistungsempfänger ein Unternehmer ist, der selbst solche Bauleistungen erbringt (Zeile 52);
- Lieferungen von Gas über das Erdgasnetz durch einen im Inland ansässigen Unternehmer, wenn der Leistungsempfänger Wiederverkäufer von Gas im Sinne des § 3g UStG ist (Zeile 52);
- Lieferungen von Elektrizität eines im Inland ansässigen Unternehmers, wenn der liefernde Unternehmer und der Leistungsempfänger Wiederverkäufer von Elektrizität im Sinne des § 3g UStG sind; nicht hierunter fallen Betreiber von Photovoltaikanlagen (Zeile 52);
- Übertragung der in § 13b Abs. 2 Nr. 6 UStG bezeichneten sog. CO₂-Emissionszertifikate (Zeile 52);
- Lieferungen der in den Anlagen 3 und 4 zum UStG aufgeführten Gegenstände, insbesondere Metalle, Altmetalle und Schrott (Zeile 52);
- Reinigen von Gebäuden und Gebäudeteilen, wenn der Leistungsempfänger ein Unternehmer ist, der selbst solche Leistungen erbringt (Zeile 52);
- Lieferungen von Gold in der in § 13b Abs. 2 Nr. 9 UStG bezeichneten Art (Zeile 52).

Für die in Zeile 48 einzutragenden Umsätze entsteht die Steuer mit Ablauf des Voranmeldungszeitraums, in dem die Leistungen ausgeführt worden sind. Die Steuer für die übrigen Umsätze entsteht mit Ausstellung der Rechnung, spätestens jedoch mit Ablauf des Kalendermonats, der auf die Ausführung der Leistung folgt. Wird das Entgelt oder ein Teil des Entgelts vereinnahmt, bevor die Leistung oder die Teilleistung ausgeführt worden ist, entsteht insoweit die Steuer mit Ablauf des Voranmeldungszeitraums, in dem das Entgelt

oder Teilentgelt vereinnahmt worden ist. Abweichend von diesen Grundsätzen entsteht die Steuer bei so genannten Dauerleistungen für die unter den ersten beiden Spiegelstrichen aufgeführten sonstigen Leistungen spätestens mit Ablauf eines jeden Kalenderjahres, in dem sie tatsächlich erbracht werden.

Zum Vorsteuerabzug für die vom Leistungsempfänger geschuldete Steuer vgl. Erläuterungen zu den Zeilen 56 bis 60.

Abziehbare Vorsteuerbeträge

Zeilen 56 bis 60

Abziehbar sind nur die nach dem deutschen Umsatzsteuergesetz geschuldeten Steuerbeträge. Zur Vergütung von ausländischen Vorsteuerbeträgen erhalten Sie Informationen beim BZSt (Dienst-sitz Schwedt, Passower Chaussee 3b, 16303 Schwedt / Oder, www.bzst.de, Tel. 0228 / 406-0).

Es können insbesondere folgende Vorsteuerbeträge berücksichtigt werden:

- die gesetzlich geschuldete Steuer für Lieferungen und sonstige Leistungen, die von einem anderen Unternehmer für sein Unternehmen ausgeführt worden sind, sofern eine Rechnung nach den §§ 14, 14a UStG vorliegt (Zeile 56);
- die in einer Kleinbetragsrechnung (Rechnung, deren Gesamtbetrag 150 EUR nicht übersteigt) enthaltene Umsatzsteuer, sofern eine Rechnung nach § 33 UStDV vorliegt (Zeile 56);
- bei innergemeinschaftlichen Dreiecksgeschäften (vgl. Erläuterungen zu Zeile 38) die vom letzten Abnehmer nach § 25b Abs. 2 UStG geschuldete Umsatzsteuer (Zeile 56);
- die Umsatzsteuer, die der Unternehmer schuldet, dem die Auslagerung aus einem Umsatzsteuerlager zuzurechnen ist; vgl. Erläuterungen zu Zeile 65 (Zeile 56);
- die Umsatzsteuer für im Inland nach § 3d Satz 1 UStG bewirkte innergemeinschaftliche Erwerbe (Zeile 57);
- die entstandene Einfuhrumsatzsteuer für Gegenstände, die für das Unternehmen nach § 1 Abs. 1 Nr. 4 UStG eingeführt worden sind (Zeile 58);
- die Umsatzsteuer aus Leistungen im Sinne des § 13b Abs. 1 und 2 UStG, die der Leistungsempfänger nach § 13b Abs. 5 UStG schuldet (vgl. Erläuterungen zu den Zeilen 48 bis 52), wenn die Leistungen für sein Unternehmen ausgeführt worden sind (Zeile 59);
- nach Durchschnittssätzen (§ 23 UStG) ermittelte Beträge bei Unternehmern, deren **Umsatz** im Sinne des § 69 Abs. 2 UStDV in den einzelnen in der Anlage der UStDV bezeichneten Berufs- und Gewerbebezügen im vorangegangenen KJ. 61 356 EUR nicht überstiegen hat, und die nicht verpflichtet sind, Bücher zu führen und auf Grund jährlicher Bestandsaufnahmen regelmäßig Abschlüsse zu machen (Zeile 60);
- nach einem Durchschnittssatz (§ 23a UStG) ermittelte Beträge bei Körperschaften, Personenvereinigungen und Vermögensmassen im Sinne des § 5 Abs. 1 Nr. 9 Körperschaftsteuergesetz, deren **steuerpflichtiger Umsatz**, mit Ausnahme der Einfuhr und des innergemeinschaftlichen Erwerbs, im vorangegangenen KJ. 35 000 EUR nicht überstiegen hat und die nicht verpflichtet sind, Bücher zu führen und auf Grund jährlicher Bestandsaufnahmen regelmäßig Abschlüsse zu machen (Zeile 60).

Vorsteuerbeträge, die auf Entgeltserhöhungen und Entgeltsminderungen entfallen, sowie herabgesetzte, erlassene oder erstattete Einfuhrumsatzsteuer sind zu berücksichtigen.

Ein Vorsteuerabzug für Wirtschaftsgüter, die der Unternehmer zu weniger als 10 % für sein Unternehmen nutzt, ist generell nicht möglich (§ 15 Abs. 1 Satz 2 UStG).

Zur umsatzsteuerrechtlichen Behandlung eines einheitlichen Gegenstands, der teilweise unternehmerisch und teilweise nicht unternehmerisch genutzt wird, vgl. Abschn. 15.2c Abs. 2 und Abschn. 15.6a UStAE.

Zeile 61

Der Vorsteuerabzug ist nach Maßgabe des § 15a UStG i.V.m. § 44 UStDV zu berichtigen.

Handelt es sich bei den Berichtigungsbeträgen um zurückzuzahlende Vorsteuerbeträge, ist dem Betrag ein Minuszeichen voranzustellen.

Beispiel

Der Unternehmer hat im KJ. 2012 ein Bürogebäude errichtet, das er ab 1.12.2012 zur Hälfte steuerpflichtig und zur Hälfte steuerfrei vermietet. Die auf die Herstellungskosten entfallende Vorsteuer von 60 000 EUR hat er in Höhe von 30 000 EUR abgezogen. Am 2.7.2015 wird das gesamte Gebäude steuerfrei veräußert. Die steuerfreie Veräußerung führt zu einer Berichtigung des Vorsteuerabzugs in Höhe von 22 250 EUR. Dieser Betrag ist mit einem Minuszeichen versehen in Zeile 61 einzutragen.

Berechnung: 30 000 EUR Vorsteuer : 120 Monate Berichtigungszeitraum = 250 EUR monatliche Berichtigung x 89 Monate restlicher Berichtigungszeitraum (Juli 2015 bis November 2022) = 22 250 EUR.

Zeile 62

Die auf die Anschaffung (Lieferung, Einfuhr oder innergemeinschaftlicher Erwerb) eines neuen Fahrzeugs entfallende Umsatzsteuer von Fahrzeuglieferern im Sinne des § 2a UStG und Kleinunternehmern im Sinne des § 19 Abs. 1 UStG kann unter den sonstigen Voraussetzungen des § 15 UStG berücksichtigt werden. Der Vorsteuerabzug ist nur bis zu dem Betrag zulässig, der für die Lieferung des neuen Fahrzeugs geschuldet würde, wenn die Lieferung nicht steuerfrei wäre. Der Abzug ist erst mit der Ausführung der innergemeinschaftlichen Lieferung des neuen Fahrzeugs (Eintragung in die Zeile 22 bzw. bei Kleinunternehmern in Zeile 20 oder 21) zulässig (§ 15 Abs. 4a UStG).

Zeile 65

Einzutragen sind

- in Rechnungen unrichtig ausgewiesene Steuerbeträge, die der Unternehmer schuldet (§ 14c Abs. 1 UStG);
- in Rechnungen unberechtigt ausgewiesene Steuerbeträge, die der Rechnungsaussteller schuldet (§ 14c Abs. 2 UStG);
- Steuerbeträge für Umsätze, die Auslagerungen von Gegenständen aus einem Umsatzsteuerlager vorangegangen sind (§ 4 Nr. 4a Satz 1 Buchst. a Satz 2 UStG) und die der Unternehmer schuldet, dem die Auslagerung zuzurechnen ist (Auslagerer). Nicht einzutragen sind hier Lieferungen, die dem liefernden Unternehmer zuzurechnen sind, wenn die Auslagerung im Zusammenhang mit diesen Lieferungen steht. Diese Umsätze sind in den Zeilen 26 bis 28 einzutragen (vgl. Erläuterungen zu den Zeilen 26 bis 28);
- Steuerbeträge, die der Lagerhalter eines Umsatzsteuerlagers als Gesamtschuldner schuldet (§ 13a Abs. 1 Nr. 6 UStG);
- Steuerbeträge, die der Abnehmer bei einer als steuerfrei behandelten innergemeinschaftlichen Lieferung in den Fällen des § 6a Abs. 4 UStG schuldet;
- Steuerbeträge, die ein dritter Unternehmer (insbesondere Zentralregulierer) schuldet (§ 17 Abs. 1 Satz 6 UStG);
- Steuerbeträge, die der letzte Abnehmer im Rahmen eines innergemeinschaftlichen Dreiecksgeschäfts für die Lieferung des ersten Abnehmers schuldet (§ 25b Abs. 2 UStG).

Sonstiges

Zeile 67

Wird die gewerbliche oder berufliche Tätigkeit im Laufe eines KJ. eingestellt oder wird im Laufe des KJ. auf die Dauerfristverlängerung verzichtet, ist die Sondervorauszahlung im letzten Voranmeldungszeitraum des Besteuerungszeitraums anzurechnen (vgl. auch Erläuterungen zu den Zeilen 68, 71 bis 75).

Zeilen 68, 71 bis 75

Die Vorauszahlung ist am 10. Tag nach Ablauf des Voranmeldungszeitraums fällig und an das Finanzamt zu entrichten. Wird das **SEPA-Lastschriftmandat** wegen Verrechnungswünschen ausnahmsweise widerrufen, ist ein durch die Verrechnung nicht gedeckter Restbetrag zu entrichten.

Ein Überschuss wird nach Zustimmung (§ 168 AO) ohne besonderen Antrag ausgezahlt, soweit der Betrag nicht mit Steuerschulden verrechnet wird. Wünscht der Unternehmer eine **Verrechnung** oder liegt eine **Abtretung** vor, ist in Zeile 72 eine „1“ einzutragen. Liegt dem Finanzamt bei Abtretungen die Abtretungsanzeige nach amtlichem Muster noch nicht vor, ist sie beizufügen oder gesondert einzureichen.

Zeile 1
2
3
4
5
6
7
8
9
10
11
12
13
14
15
16
17
18
19
20
21
22
23
24
25
26
27
28
29
30
31
32
33
34
35
36
37
38
39
40
41
42
43

Fallart	Steuernummer
11	

Unterfallart	Zeitraum
56	1500

30 Eingangsstempel oder -datum

Finanzamt

Unternehmer – ggf. abweichende Firmenbezeichnung –
Anschrift – Telefon – E-Mail-Adresse

Antrag auf Dauerfristverlängerung Anmeldung der Sondervorauszahlung (§§ 46 bis 48 UStDV)

Zur Beachtung
für Unternehmer, die ihre Voranmeldungen **vierteljährlich** zu übermitteln haben:
Der Antrag auf Dauerfristverlängerung ist nicht zu stellen, wenn Dauerfristverlängerung bereits gewährt worden ist. Er ist nicht jährlich zu wiederholen. Eine Sondervorauszahlung ist nicht zu berechnen und anzumelden.

I. Antrag auf Dauerfristverlängerung

(Dieser Abschnitt ist gegenstandslos, wenn Dauerfristverlängerung bereits gewährt worden ist.)

Ich beantrage, die Fristen für die Übermittlung der Umsatzsteuer-Voranmeldungen und für die Entrichtung der Umsatzsteuer-Vorauszahlungen um einen Monat zu verlängern.

II. Berechnung und Anmeldung der Sondervorauszahlung auf die Steuer für das Kalenderjahr 2015 von Unternehmern, die ihre Voranmeldungen monatlich zu übermitteln haben

Berichtigte Anmeldung (falls ja, bitte eine „1“ eintragen) 10

	volle EUR	ct
1. Summe der verbleibenden Umsatzsteuer-Vorauszahlungen zuzüglich der angerechneten Sondervorauszahlung für das Kalenderjahr 2014		■
2. Davon $\frac{1}{11}$ = Sondervorauszahlung 2015	38	■

Verrechnung des Erstattungsbetrags erwünscht / Erstattungsbetrag ist abgetreten (falls ja, bitte eine „1“ eintragen)

29

Geben Sie bitte die Verrechnungswünsche auf einem besonderen Blatt an oder auf dem beim Finanzamt erhältlichen Vordruck „Verrechnungsantrag“.

Das **SEPA-Lastschriftmandat** wird ausnahmsweise (z.B. wegen Verrechnungswünschen) für die Sondervorauszahlung dieses Jahres **widerrufen** (falls ja, bitte eine „1“ eintragen)

26

Ein ggf. verbleibender Restbetrag ist gesondert zu entrichten.

Hinweis nach den Vorschriften der Datenschutzgesetze:

Die mit der Steueranmeldung angeforderten Daten werden auf Grund der §§ 149 ff. der Abgabenordnung und des § 18 des Umsatzsteuergesetzes erhoben. Die Angabe der Telefonnummern und der E-Mail-Adressen ist freiwillig.

Bei der Anfertigung dieser Steueranmeldung hat mitgewirkt:
(Name, Anschrift, Telefon, E-Mail-Adresse)

- nur vom Finanzamt auszufüllen -

11	19
	

Bearbeitungshinweis

- Die aufgeführten Daten sind mit Hilfe des geprüften und genehmigten Programms sowie ggf. unter Berücksichtigung der gespeicherten Daten maschinell zu verarbeiten.
- Die weitere Bearbeitung richtet sich nach den Ergebnissen der maschinellen Verarbeitung.

Datum, Namenszeichen

Datum, Unterschrift

Kontrollzahl und/oder Datenerfassungsvermerk

Anleitung zum Antrag auf Dauerfristverlängerung/ zur Anmeldung der Sondervorauszahlung

2015

Übermittlung des Antrags auf Dauerfristverlängerung/der Anmeldung der Sondervorauszahlung auf elektronischem Weg

Der Antrag auf Dauerfristverlängerung/die Anmeldung der Sondervorauszahlung ist nach amtlich vorgeschriebenem Datensatz durch Datenfernübertragung nach Maßgabe der Steuerdaten-Übermittlungsverordnung authentifiziert zu übermitteln (§ 48 Abs. 1 Satz 2 UStDV). Informationen hierzu erhalten Sie unter der Internet-Adresse www.elster.de. Auf Antrag kann das Finanzamt zur Vermeidung von unbilligen Härten auf eine elektronische Übermittlung verzichten. In diesem Fall ist der Antrag auf Dauerfristverlängerung/die Anmeldung der Sondervorauszahlung vom Unternehmer oder dessen Bevollmächtigten zu unterschreiben.

Antrag auf Dauerfristverlängerung

Zeilen 17 bis 19

Die Fristverlängerung kann in Anspruch genommen werden, wenn das Finanzamt den Antrag nicht ablehnt; ein Bewilligungsbescheid wird nicht erteilt. Die Fristverlängerung gilt solange, bis der Unternehmer gegenüber dem Finanzamt erklärt, dass er die Fristverlängerung nicht mehr in Anspruch nehmen will oder das Finanzamt die Fristverlängerung widerruft (§ 46 UStDV).

Anmeldung der Sondervorauszahlung

Zeilen 25 bis 27

Die Fristverlängerung wird bei monatlicher Übermittlung der Voranmeldungen unter der Auflage erteilt, dass während der Geltungsdauer der Fristverlängerung jährlich bis zum 10. Februar eine Sondervorauszahlung angemeldet und entrichtet wird. Die Sondervorauszahlung beträgt ein Elftel der Summe der Umsatzsteuer-Vorauszahlungen - ohne Anrechnung der Sondervorauszahlung - für das Kalenderjahr 2014 (§ 47 Abs. 1 und § 48 Abs. 2 UStDV).

Beispiel

Unternehmer A hat für das Kalenderjahr 2014 Umsatzsteuer-Vorauszahlungen in Höhe von 39 000 EUR angemeldet (Summe der verbleibenden Umsatzsteuer-Vorauszahlungen aus Zeile 68 - Kennzahl 83 - der Umsatzsteuer-Voranmeldungen). In der Umsatzsteuer-Voranmeldung für Dezember 2014 (Zeile 67 - Kennzahl 39 - der Umsatzsteuer-Voranmeldung) hat A die Sondervorauszahlung für das Kalenderjahr 2014 in Höhe von 5 000 EUR angerechnet.

Zur Berechnung der Sondervorauszahlung für das Kalenderjahr 2015 ist die Summe der Umsatzsteuer-Vorauszahlungen 2014 in Höhe von 39 000 EUR um die angerechnete Sondervorauszahlung in Höhe von 5 000 EUR zu erhöhen. Aus der Bemessungsgrundlage von 44 000 EUR (einzutragen in Zeile 26) errechnet sich für A eine Sondervorauszahlung von 4 000 EUR (einzutragen in Zeile 27 - Kennzahl 38).

Ergibt sich bei der Berechnung der Sondervorauszahlung in Zeile 26 ein Überschuss zu Gunsten des Unternehmers, ist die Sondervorauszahlung in Zeile 27 mit 0 EUR einzutragen.

Wurde die gewerbliche oder berufliche Tätigkeit nur in einem Teil des vorangegangenen Kalenderjahres ausgeübt, ist die Summe der Vorauszahlungen dieses Zeitraums in eine Jahressumme umzurechnen. Angefangene Kalendermonate sind hierbei als volle Kalendermonate zu behandeln (§ 47 Abs. 2 UStDV).

Bei Beginn der gewerblichen oder beruflichen Tätigkeit im laufenden Kalenderjahr ist die Sondervorauszahlung auf der Grundlage der zu erwartenden Vorauszahlungen dieses Kalenderjahres zu berechnen (§ 47 Abs. 3 UStDV). Die Sondervorauszahlung soll der durchschnittlichen Vorauszahlung eines Kalendermonats entsprechen. Fügen Sie bitte in diesem Fall ein besonderes Blatt mit kurzer Erläuterung der Berechnung bei.

Die festgesetzte Sondervorauszahlung ist bei der Festsetzung der Vorauszahlung für den letzten Voranmeldungszeitraum des Besteuerungszeitraums anzurechnen, für den die Fristverlängerung gilt. Die Anrechnung erfolgt somit grundsätzlich bei der Berechnung der Vorauszahlung für den Monat Dezember.

Zeile 31

Wird für die zu entrichtende Sondervorauszahlung das SEPA-Lastschriftmandat wegen Verrechnungswünschen ausnahmsweise widerrufen, ist ein durch die Verrechnung nicht gedeckter Restbetrag zu entrichten.

Unterschrift

Zeile 43

Bitte vergessen Sie nicht, den Antrag auf Dauerfristverlängerung/die Anmeldung der Sondervorauszahlung zu unterschreiben, sofern diese nicht elektronisch übermittelt werden.

Veröffentlichungen im Statistischen Landesamt Sachsen-Anhalt

Im Monat Oktober 2017 erschienen

Bestell-Nr. ¹	Kennziffer/Periodizität	Titel	Preis (in EUR)
1 Z 0 03	Z	Statistisches Monatsheft 10/2017	5,50
3 A 1 02	A I, II, III - hj-1/16	Natürliche Bevölkerungsbewegungen, Wanderungen - Stand: 30.06.2016	4,00
3 A 1 15	A I, VI - j/16	Ergebnisse des Mikrozensus - Ergebnisse nach Kreisen	5,00
3 A 6 03	A VI - j/16	Erwerbstätige am Arbeitsort und Wirtschaftszweigen - 1991 - 2016 ; I/2008 - IV/2016 - Stand: August 2016/Mai 2017	7,00
3 E 1 02	E I - m-5/17	Beschäftigte, Umsatz im Verarbeitenden Gewerbe sowie im Bergbau und der Gewinnung von Steinen und Erden - Mai 2017 - Vorläufige Ergebnisse Betriebe mit 50 und mehr tätigen Personen	5,00
3 F 1 02	F I - j/16	Baufertigstellungen, Bauabgang und Wohnungsbestand im Wohn- und Nichtwohnbau - Jahr 2016	4,50
3 G 1 01	G I - m-2/17	Entwicklung von Umsatz und Beschäftigten im Einzelhandel - Februar 2017	2,00
3 G 1 01	G I - m-3/17	Entwicklung von Umsatz und Beschäftigten im Einzelhandel - März 2017	2,00
3 G 3 02	G III - j/15	Aus- und Einfuhr - Jahr 2015 - Endgültige Ergebnisse	5,50
3G 4 01	G IV - m-5/17	Gäste und Übernachtungen im Reiseverkehr, Beherbergungskapazität Mai 2017 - Januar bis Mai 2017 - Vorläufige Ergebnisse	6,00
3 H 2 01	H II - m-4/17	Binnenschifffahrt - April 2017	4,00
3 H 2 01	H II - m-5/17	Binnenschifffahrt - Mai 2017	4,00
3 H 2 01	H II - m-6/17	Binnenschifffahrt - Juni 2017	4,00
3 K 5 04	K V - j/17	Tageseinrichtungen für Kinder und öffentlich geförderte Kindertagespflege - Stichtag: 1. März 2017	3,50
3 K 7 01	K VII -j/16	Wohngeld - Jahr 2016	2,50
3 L 4 06	L IV - j/16	Vererben, Erben und Schenken - Erbschafts- und Schenkungssteuerstatistik - 2016	3,00
3 M 1 02	M I - vj-3/17	Preisindex für Bauwerke - August 2017	3,00
3 P 1 05	P I - j/15	Primäreinkommen und Verfügbares Einkommen der privaten Haushalte in den kreisfreien Städten und Landkreisen - 2000 - 2015 - Stand: Frühjahr 2017	3,50
3 Q 3 02	Q III - j/14	Waren, Bau- und Dienstleistungen für den Umweltschutz - 2014	2,50
3 Q 4 01	Q IV - j/15	Bestimmte klimawirksame Stoffe - 2015	3,50
3 Q 4 02	Q IV - j/15	Unfälle beim Umgang mit und bei der Beförderung von wassergefährdenden Stoffen - 2015	3,50

¹ Veröffentlichung als PDF-Datei kostenfrei erhältlich - bei Bestellung bitte die erste Stelle der Bestellnummer durch eine „6“ ersetzen

