



Gewerbeanzeigen

Gewerbebeanmeldungen und -abmeldungen

Jahr 2016

2015

2016

2017



SACHSEN-ANHALT

Statistisches Landesamt

Herausgabemonat Juli 2017

Inhaltliche Verantwortung:

Dezernat Forschungsdatenzentrum, Unternehmensregister, Gesamtrechnungen
Herr Rößner Telefon: 0345 2318-355

Pressesprecherin/Dezernatsleiterin Öffentlichkeitsarbeit:

Frau Richter-Grünewald Telefon: 0345 2318-702

Auskünfte:

Frau Schöne Telefon: 0345 2318-777
Frau Hohlstamm Telefon: 0345 2318-715
Frau Heyl Telefon: 0345 2318-716
 Telefax: 0345 2318-913
 E-Mail: info@stala.mi.sachsen-anhalt.de
 Internet: www.statistik.sachsen-anhalt.de

Vertrieb: Telefon: 0345 2318-718
 E-Mail: shop@stala.mi.sachsen-anhalt.de

**Bibliothek und
Besucherdienst:** Merseburger Straße 2
 Montag - Freitag: 8.00 Uhr - 12.00 Uhr
 Telefon: 0345 2318-714
 E-Mail: bibliothek@stala.mi.sachsen-anhalt.de


**Schriftliche
Bestellungen an:** Statistisches Landesamt Sachsen-Anhalt
 Öffentlichkeitsarbeit
 Postfach 20 11 56
 06012 Halle (Saale)

Herausgeber: Statistisches Landesamt Sachsen-Anhalt

© Statistisches Landesamt Sachsen-Anhalt, Halle (Saale) 2017
 Auszugsweise Vervielfältigung und Verbreitung mit Quellenangabe gestattet.

Bezug: Preis: 2,50 Euro
 kostenfrei als PDF-Datei verfügbar - Bestell-Nr.: 6D101

Statistischer Bericht



Gewerbeanzeigen

Gewerbeanmeldungen-
und abmeldungen

Jahr 2016

Land Sachsen-Anhalt

Inhaltsverzeichnis

Seite

Vorbemerkungen	3
----------------	---

Tabellen

1. Gewerbeanmeldungen und -abmeldungen 1990 - Jahr 2016	4
2. Gewerbeanmeldungen und -abmeldungen nach kreisfreien Städten und Landkreisen im Jahr 2016	5
3. Gewerbeanmeldungen - nur Neuerrichtungen - nach Wirtschaftsbereichen, kreisfreien Städten und Landkreisen im Jahr 2016	6
4. Gewerbeabmeldungen - nur Betriebsaufgaben - nach Wirtschaftsbereichen, kreisfreien Städten und Landkreisen im Jahr 2016	8
5. Gewerbeanmeldungen nach Wirtschaftsbereichen im Jahr 2016	10
6. Gewerbeabmeldungen nach Wirtschaftsbereichen im Jahr 2016	12
7. Gewerbeanmeldungen und -abmeldungen nach Wirtschaftsbereichen im Jahr 2016 - Veränderungen gegenüber dem Vorjahreszeitraum	14
8. Gewerbeanmeldungen und -abmeldungen nach Art der Niederlassung, Rechtsform, Einzelunternehmen nach Staatsangehörigkeit und Geschlecht im Jahr 2016	15

Grafiken

1. Gegenüberstellung der Gewerbeanmeldungen und Gewerbeabmeldungen nach Kreisen im Jahr 2016	16
2. Anteile der Wirtschaftsbereiche an den Gewerbeanmeldungen und Gewerbeabmeldungen im Jahr 2016	17

Zeichenerklärung

- = nichts vorhanden (genau Null)
- 0 = weniger als die Hälfte von 1 in der letzten besetzten Stelle, jedoch mehr als nichts
- . = Zahlenwert unbekannt oder geheimzuhalten
- x = Tabellenfach gesperrt, weil Aussage nicht sinnvoll
- ... = Angaben fallen später an

Vorbemerkungen

Die Gewerbeanzeigenstatistik wird seit 1996 bundeseinheitlich durchgeführt. Sie beruht auf der in der Gewerbeordnung festgelegten Pflicht, nach der Beginn oder Beendigung eines Gewerbes sowie sonstige Änderungen in der Gewerbeausübung der zuständigen Behörde anzuzeigen sind.

Aufgabe der Gewerbeanzeigenstatistik ist es insbesondere, Informationen über Existenzgründungen und Stilllegungen bereitzustellen, die in der Wirtschafts- und Strukturpolitik Verwendung finden. Darüber hinaus werden aktuelle Informationen für die Aktualisierung und Pflege des statistischen Unternehmensregisters gewonnen.

Rechtsgrundlage

Rechtsgrundlage der Gewerbeanzeigenstatistik bildet die Gewerbeordnung in der Fassung der Bekanntmachung vom 22. Februar 1999 (BGBl. I S. 202), zuletzt geändert durch Artikel 10 des Gesetzes vom 11. März 2016 (BGBl. I S. 396). Das Gesetz bestimmt die konkreten Inhalte aus den Gewerbeanzeigen für die monatliche Übermittlung durch die Gewerbeämter an die Statistischen Landesämter.

Methodische Hinweise

Die vorstehend aufgeführte Rechtsvorschrift bildet die Grundlage für die Erfassung und Auswertung der Gewerbeanzeigen nach bundeseinheitlichen Kriterien.

Die Gewerbeanzeigen beinhalten u. a. solche betriebsbezogenen Erhebungsmerkmale wie

- ausgeübte Tätigkeit,
- Art eines Betriebes,
- Anzahl der beschäftigten Arbeitnehmer,
- Grad der Selbständigkeit,
- Grund der Meldung,
- Geschlecht.

Im vorliegenden Bericht werden die Gewerbeanzeigen in regionaler Gliederung nach kreisfreien Städten, Landkreisen und dem Land Sachsen-Anhalt sowie nach den Abschnitten der ab dem Jahr 2008 gültigen EU-einheitlichen „Klassifikation der Wirtschaftszweige, Ausgabe 2008“ (WZ 2008) dargestellt. Eine Rückrechnung der Ergebnisse zurückliegender Jahre ist auf Grund der Nichtvergleichbarkeit nicht möglich. Grundlage für die regionale Darstellung bildet der aktuelle Gebietsstand.

Ab 1996 werden alle Ergebnisse ohne Automatenaufsteller und Reisegewerbe dargestellt.

Definitionen

Gewerbeanmeldung: Eine Gewerbeanmeldung ist bei Beginn eines Gewerbes durch Neuerrichtung, bei Übernahme eines bereits bestehenden Betriebes

durch einen anderen Gewerbetreibenden, bei Änderung der Rechtsform und durch Verlagerung eines Betriebes aus einem anderen Meldebezirk abzugeben.

Neuerrichtung: Zur Neuerrichtung zählen die erstmalige Anmeldung eines Gewerbebetriebes als Hauptniederlassung, Zweigniederlassung, unselbstständige Zweigstelle, die Anmeldung als Neuerrichtung eines Kleingewerbetreibenden bzw. einer Nebentätigkeit sowie Gründungen nach dem Umwandlungsgesetz.

Zuzug: Verlagerung eines Betriebes infolge Zuzug aus einem anderen Meldebezirk.

Übernahme: Hier sind alle übrigen Meldegründe - vom Kauf bis zur Rechtsformänderung - zusammengefasst.

Gewerbeabmeldung: Eine Gewerbeabmeldung erfolgt bei vollständiger Aufgabe eines Betriebes, bei teilweiser Aufgabe eines weiterhin bestehenden Betriebes (z. B. einer Zweigniederlassung) bzw. Aufgabe eines weiterhin bestehenden Betriebes infolge Eigentümerwechsels, bei Änderung der Rechtsform sowie bei Verlagerung eines Betriebes in einen anderen Meldebezirk.

Aufgabe: Hierin sind die vollständige Aufgabe eines Gewerbebetriebes, eines Kleingewerbetreibenden bzw. einer Nebenerwerbstätigkeit und die teilweise Aufgabe eines weiterhin bestehenden Betriebes durch Aufgabe einer Zweigniederlassung oder unselbstständigen Zweigstelle enthalten, sowie die Schließung nach dem Umwandlungsgesetz.

Fortzug: Verlagerung eines Betriebes infolge Fortzug in einen anderen Meldebezirk.

Übergabe: Hier sind alle übrigen Meldegründe - vom Verkauf bis zur Rechtsformänderung - zusammengefasst.

Ummeldung: Eine Ummeldung erfolgt bei Änderung der Betriebstätigkeit (z. B. Umwandlung eines Großhandels in einen Einzelhandel), bei Erweiterung der Betriebstätigkeit (z. B. eines Handwerks um einen Einzelhandel) sowie bei Verlagerung des Betriebes innerhalb eines Meldebezirkes.

Hinweis: Mit der Einführung des „Ersten Gesetzes zum Abbau bürokratischer Hemmnisse, insbesondere in der mittelständischen Wirtschaft“ am 22.08.2006 werden die Gewerbeummeldungen für die Zwecke der Gewerbeanzeigenstatistik seit 01.01.2007 nicht mehr ausgewertet.

Abweichungen gegenüber früheren Veröffentlichungen erklären sich durch später vorgenommene Korrekturen bzw. Gebietsveränderungen.

1. Gewerbeanmeldungen und -abmeldungen 1990 - 2016

Jahr ----- Wirtschaftsbereich	Anmeldungen ¹				Abmeldungen ¹			
	insgesamt	Veränder. zum Vor- jahr bzw. Vorjahres- zeitraum	darunter		insgesamt	Veränder. zum Vorjahr bzw. Vorjahres- zeitraum	darunter	
			Neu- errich- tungen ²	Veränder. zum Vor- jahr bzw. Vorjahres- zeitraum			Auf- gaben ³	Veränder. zum Vorjahr bzw. Vorjahres- zeitraum
	Anzahl	um %	Anzahl	um %	Anzahl	um %	Anzahl	um %
Insgesamt								
Jahr 1990	47 991	.	.	.	4 862	.	.	.
Jahr 1991	45 061	-6,1	.	.	15 504	218,9	.	.
Jahr 1992	36 336	-19,4	.	.	19 631	26,6	.	.
Jahr 1993	32 427	-10,8	26 787	.	21 200	8,0	16 185	.
Jahr 1994	28 237	-12,9	23 760	-11,3	20 097	-5,2	14 826	-8,4
Jahr 1995	28 200	-0,1	23 739	-0,1	21 647	7,7	16 153	9,0
Jahr 1996	22 716	-19,4	19 034	-19,8	20 300	-6,2	15 172	-6,1
Jahr 1997	23 103	1,6	18 752	-1,6	20 661	1,7	14 858	-2,2
Jahr 1998	23 797	3,0	19 537	4,2	21 358	3,4	15 646	5,3
Jahr 1999	21 797	-8,4	17 635	-9,7	21 939	2,7	16 424	5,0
Jahr 2000	19 893	-8,7	15 851	-10,1	20 862	4,9	17 132	.
Jahr 2001	19 148	-3,7	15 543	-1,9	20 589	-1,3	17 257	0,7
Jahr 2002	17 258	-9,9	14 333	-7,8	18 149	-11,9	15 472	-10,3
Jahr 2003	19 645	13,8	17 612	22,9	16 499	9,1	14 701	-5,0
Jahr 2004	25 071	27,6	22 925	30,2	17 688	7,2	15 843	7,8
Jahr 2005	21 401	-14,6	19 145	-16,5	18 700	5,7	16 683	5,3
Jahr 2006	19 908	-7,0	17 618	-8,0	17 464	-6,6	15 291	-8,3
Jahr 2007	17 868	-10,2	15 524	-11,9	16 989	-2,7	14 775	-3,4
Jahr 2008	16 622	-7,0	14 404	-7,2	16 944	-0,3	14 773	-0,0
Jahr 2009	17 137	3,1	14 658	1,8	16 845	-0,6	14 425	-2,4
Jahr 2010	16 533	-3,5	14 266	-2,7	15 211	-9,7	12 957	-10,2
Jahr 2011	14 677	-11,2	12 522	-12,2	15 171	-0,3	13 103	1,1
Jahr 2012	13 378	-8,9	11 264	-10,0	15 321	1,0	13 152	0,4
Jahr 2013	12 688	-5,2	10 665	-5,3	14 037	-8,4	12 046	-8,4
Jahr 2014	12 513	-1,4	10 567	-0,9	14 017	-0,1	12 086	0,3
Jahr 2015	12 031	-3,9	10 040	-5,0	13 729	-2,1	11 924	-1,3
Jahr 2016	11 562	-3,9	9 601	-4,4	13 307	-3,1	11 347	-4,8
Verarbeitendes Gewerbe	440	-3,5	332	-5,7	498	-1,8	388	-7,0
Baugewerbe	1 224	-10,7	1 004	-11,0	1 665	-5,5	1 455	-5,3
Handel, Gastgewerbe	3 753	-0,2	3 017	-0,3	4 470	-4,7	3 850	-6,7
Information und Kommunikation	304	2,0	262	6,9	307	-13,0	257	-11,7
Andere Dienstleistungen u. Übrige	5 841	-5,0	4 986	-5,7	6 367	-0,8	5 397	-2,8
Insgesamt	11 562	-3,9	9 601	-4,4	13 307	-3,1	11 347	-4,8

¹ ab 1996 ohne Automatenaufsteller und Reisegewerbe² ohne Verlagerung³ bis 1999 nur vollständige Aufgabe, ab 2000 vollständige Aufgabe (ohne Verlagerung) und teilweise Aufgabe eines weiterhin bestehenden Betriebes

2. Gewerbebeanmeldungen und Gewerbeabmeldungen nach kreisfreien Städten und Landkreisen im Jahr 2016

Lfd. Nr.	Kreisfreie Stadt Landkreis Land	Anmeldungen			Abmeldungen		
		insgesamt	Veränd. zum Vorjahres- zeitraum	darunter	ins- gesamt	Veränd. zum Vorjahres- zeitraum	darunter
				Neuerrich- tungen ¹			Aufgaben ¹
		Anzahl	um %	Anzahl	Anzahl	um %	Anzahl
1	Dessau-Roßlau, Stadt	400	-2,7	363	524	-4,9	442
2	Halle (Saale), Stadt	1 402	-12,4	1 172	1 644	-9,6	1 450
3	Magdeburg, Stadt	1 728	-7,6	1 548	1 892	7,6	1 661
4	Altmarkkreis Salzwedel	401	4,2	323	466	8,4	395
5	Anhalt-Bitterfeld	903	4,5	775	937	-6,2	819
6	Bördekreis	812	-4,8	661	832	-13,0	698
7	Burgenlandkreis	840	-1,6	652	1 020	4,3	842
8	Harz	1 016	-3,8	832	1 211	-3,0	1 037
9	Jerichower Land	600	7,9	486	626	10,0	503
10	Mansfeld-Südharz	605	-7,4	491	730	-13,2	606
11	Saalekreis	925	-0,1	717	1 074	-6,5	875
12	Salzlandkreis	859	-7,6	726	1 036	-5,6	895
13	Stendal	491	3,6	380	571	14,7	473
14	Wittenberg	580	-3,2	475	744	-11,1	651
15	Sachsen-Anhalt	11 562	-3,9	9 601	13 307	-3,1	11 347

¹ ohne Verlagerung

3. Gewerbeanmeldungen - nur Neuerrichtungen - nach

Lfd. Nr.	Kreisfreie Stadt Landkreis Land	Neuerrichtungen insgesamt	Verarbeitendes Gewerbe	Baugewerbe	Handel, Instandhaltung und Reparatur von Kfz	Verkehr und Lagerei
1	Dessau-Roßlau, Stadt	363	13	34	91	12
2	Halle (Saale), Stadt	1 172	32	101	252	21
3	Magdeburg, Stadt	1 548	26	110	292	28
4	Altmarkkreis Salzwedel	323	11	55	61	3
5	Anhalt-Bitterfeld	775	30	159	182	15
6	Börde	661	35	72	143	15
7	Burgenlandkreis	652	23	89	149	11
8	Harz	832	39	71	206	15
9	Jerichower Land	486	15	40	117	12
10	Mansfeld-Südharz	491	18	49	135	10
11	Saalekreis	717	34	75	178	20
12	Salzlandkreis	726	29	64	196	26
13	Stendal	380	8	39	95	6
14	Wittenberg	475	19	46	102	13
15	Sachsen-Anhalt	9 601	332	1 004	2 199	207

Wirtschaftsbereichen, kreisfreien Städten und Landkreisen im Jahr 2016

Gastgewerbe/ Beherbergung und Gastronomie	Information und Kommunikation	Erbringung von Finanz- und Versicherungs- dienstleistungen	Grundstücks- und Wohnungswesen	Erbringung von freiberufl., wissen- schaftl. und techn. Dienstleistungen	Erbringung von sonstigen wirtschaftlichen Dienstleistungen	Sonstiges	Lfd. Nr.
Anzahl							
39	10	10	8	30	52	64	1
59	59	36	25	95	173	319	2
157	69	40	22	86	207	511	3
30	7	8	4	14	46	84	4
56	11	22	10	24	94	172	5
46	12	17	7	43	99	172	6
77	10	11	11	47	76	148	7
103	20	24	13	55	117	169	8
20	6	9	11	42	101	113	9
42	5	17	2	34	74	105	10
53	21	28	18	40	93	157	11
52	14	20	8	35	121	161	12
35	7	19	13	18	55	85	13
49	11	11	13	34	76	101	14
818	262	272	165	597	1 384	2 361	15

4. Gewerbeabmeldungen - nur Betriebsaufgaben - nach

Lfd. Nr.	Kreisfreie Stadt Landkreis Land	Aufgaben insgesamt	Verarbeitendes Gewerbe	Baugewerbe	Handel, Instandhaltung und Reparatur von Kfz	Verkehr und Lagererei
		Anzahl				
1	Dessau-Roßlau, Stadt	442	24	25	130	14
2	Halle (Saale), Stadt	1 450	30	186	318	30
3	Magdeburg, Stadt	1 661	23	170	334	36
4	Altmarkkreis Salzwedel	395	14	61	97	8
5	Anhalt-Bitterfeld	819	35	172	176	17
6	Börde	698	22	95	152	30
7	Burgenlandkreis	842	34	106	213	23
8	Harz	1 037	41	99	279	26
9	Jerichower Land	503	27	63	105	16
10	Mansfeld-Südharz	606	16	82	177	31
11	Saalekreis	875	37	135	230	22
12	Salzlandkreis	895	44	115	251	24
13	Stendal	473	14	61	117	16
14	Wittenberg	651	27	85	155	23
15	Sachsen-Anhalt	11 347	388	1 455	2 734	316

Wirtschaftsbereichen, kreisfreien Städten und Landkreisen im Jahr 2016

Gastgewerbe/ Beherbergung und Gastronomie	Information und Kommunikation	Erbringung von Finanz- und Versicherungs- dienstleistungen	Grundstücks- und Wohnungswesen	Erbringung von freiberufl., wissen- schaftl. und techn. Dienstleistungen	Erbringung von sonstigen wirtschaftlichen Dienstleistungen	Sonstiges	Lfd. Nr.
Anzahl							
44	15	25	6	25	66	68	1
165	41	53	13	97	171	346	2
134	71	63	25	89	235	481	3
43	4	17	7	18	57	69	4
79	12	40	11	31	112	134	5
62	13	19	6	34	107	158	6
106	16	25	10	49	121	139	7
125	19	58	11	51	138	190	8
34	10	28	7	31	90	92	9
57	8	36	11	26	78	84	10
72	17	49	11	44	116	142	11
75	18	50	11	49	116	142	12
43	4	31	10	26	59	92	13
77	9	38	17	40	67	113	14
1 116	257	532	156	610	1 533	2 250	15

5. Gewerbebeanmeldungen nach Wirtschaftsbereichen

Klassifikation der Wirtschaftszweige WZ 2008	Wirtschaftsgliederung	Gewerbebeanmeldungen insgesamt	Neuerrichtung ¹		
			insgesamt	Neugründung	Umwandlung
A	Land- und Forstwirtschaft, Fischerei	123	109	109	-
B	Bergbau und Gewinnung v. Steinen und Erden	6	3	3	-
C	Verarbeitendes Gewerbe	440	332	327	5
10	H. v. Nahrungs- und Futtermitteln	61	45	45	-
11	Getränkeherstellung	4	2	2	-
13	H. v. Textilien	16	15	15	-
14	H. v. Bekleidung	31	27	27	-
16	H. v. Holz-, Flecht-, Korb- u. Korkwaren (ohne Möbel)	20	15	15	-
18	H. v. Druckerzeugn., Vervielfältigung v. bespielten Ton-, Bild- und Datenträgern	8	4	4	-
25	H. v. Metallerzeugnissen	83	69	68	1
26	H. v. Datenverarbeitungsgeräten, elektron. u. opt. Erzeugnissen	6	5	5	-
27	H. v. elektr. Ausrüstg.	4	4	4	-
28	Maschinenbau	21	15	14	1
29	H. v. Kraftwagen u. Kraftwagenteilen	7	4	4	-
31	H. v. Möbeln	7	5	5	-
D	Energieversorgung	203	147	145	2
E	Wasserversorg.; Abwasser- u. Abfallentsorgung u. Beseitigung von Umweltverschmutzungen	62	49	47	2
F	Baugewerbe	1 224	1 004	997	7
41	Hochbau	14	10	10	-
42	Tiefbau	25	15	13	2
43	Vorbereitende Baustellenarbeiten, Bauinstallation, sonst. Ausbau	1 185	979	974	5
G	Handel; Instandhaltung u. Reparatur v. Kfz	2 640	2 199	2 164	35
45	Handel mit Kraftfahrzeugen; Instandhaltung u. Reparatur v. Kfz	361	298	297	1
46	Großhandel (ohne Kfz)	331	264	255	9
47	Einzelhandel (ohne Kfz)	1 948	1 637	1 612	25
H	Verkehr und Lagerei	258	207	205	2
49	Landverkehr; Transport in Rohrfernleitungen	120	96	95	1
53	Post-, Kurier- und Expressdienste	52	45	45	-
I	Gastgewerbe/Beherbergung und Gastronomie	1 113	818	807	11
55	Beherbergung	143	110	109	1
56	Gastronomie	970	708	698	10
J	Information und Kommunikation	304	262	260	2
58	Verlagswesen	23	19	19	-
61	Telekommunikation	13	13	12	1
62	Erbringung v. Dienstleistungen der Informationstechnologie	206	174	173	1
63	Informationsdienstleistungen	42	41	41	-
K	Erbringung von Finanz- und Versicherungsdienstleistungen	356	272	270	2
66	Mit Finanz- u. Versicherungsdienstleistungen verbundene Tätigkeiten	295	225	224	1
L	Grundstücks- und Wohnungswesen	206	165	163	2
M	Erbringung v. freiberuflichen, wissenschaftlichen und technischen Dienstleistungen	722	597	590	7
70	Verwaltung u. Führung v. Untern. u. Betrieben; Untern.beratung	190	146	141	5
73	Werbung und Marktforschung	140	119	119	-
N	Erbringung von sonstigen wirtschaftlichen Dienstleistungen	1 603	1 384	1 375	9
77	Vermietung von beweglichen Sachen	78	67	67	-
78	Vermittlung u. Überlassung von Arbeitskräften	85	67	62	5
79	Reisebüros, Reiseveranstalter und Erbringung sonstiger Reservierungsdienstleistungen	44	37	37	-
81	Gebäudebetreuung; Garten- u. Landschaftsbau	785	680	678	2
P	Erziehung und Unterricht	162	154	143	11
Q	Gesundheits- und Sozialwesen	164	148	143	5
R	Kunst, Unterhaltung und Erholung	365	321	321	-
O - S	Öffentliche Verwaltung, Verteidigung; Sozialversicherung, Erbringung von sonstigen Dienstleistungen.	1 611	1 430	1 427	3
A - S	Insgesamt	11 562	9 601	9 496	105

¹ ohne Verlagerung

im Jahr 2016

Zuzug	Übernahme				Klassifikation der Wirtschaftszweige WZ 2008
	insgesamt	Rechtsformwechsel	Gesellschaftereintritt	Erbfolge/Kauf/Pacht	
7	7	2	1	4	A
2	1	-	-	1	2
48	60	13	2	45	C
2	14	3	1	10	10
-	2	2	-	-	11
1	-	-	-	-	13
4	-	-	-	-	14
3	2	-	-	2	16
3	1	-	-	1	18
10	4	1	-	3	25
-	1	1	-	-	26
-	-	-	-	-	27
2	4	3	-	1	28
1	2	-	1	1	29
2	-	-	-	-	31
31	25	4	4	17	D
4	9	2	2	5	E
150	70	28	7	35	F
4	-	-	-	-	41
7	3	1	-	2	42
139	67	27	7	33	43
198	243	66	16	161	G
35	28	8	6	14	45
45	22	11	2	9	46
118	193	47	8	138	47
28	23	5	2	16	H
11	13	1	2	10	49
6	1	-	-	1	53
14	281	32	7	242	I
3	30	6	1	23	55
11	251	26	6	219	56
32	10	7	2	1	J
4	-	-	-	-	58
-	-	-	-	-	61
26	6	3	2	1	62
-	1	1	-	-	63
81	3	2	-	1	K
69	1	-	-	1	66
32	9	5	1	3	L
111	14	5	2	7	M
41	3	2	-	1	70
19	2	-	-	2	73
166	53	18	15	20	N
6	5	3	-	2	77
7	11	2	9	-	78
2	5	1	-	4	79
82	23	9	4	10	81
2	6	2	1	3	P
6	10	3	-	7	Q
36	8	1	-	7	R
104	77	41	1	35	O - S
1 052	909	236	63	610	A - S

6. Gewerbeabmeldungen nach Wirtschaftsbereichen

Klassifikation der Wirtschaftszweige WZ 2008	Wirtschaftsgliederung	Gewerbeabmeldungen insgesamt	Aufgabe ¹		
			insgesamt	vollständige Aufgabe	Um-Wandlung
A	Land- und Forstwirtschaft, Fischerei	101	94	92	2
B	Bergbau und Gewinnung v. Steinen und Erden	9	6	6	-
C	Verarbeitendes Gewerbe	498	388	380	8
10	H. v. Nahrungs- und Futtermitteln	75	63	61	2
11	Getränkeherstellung	4	2	2	-
13	H. v. Textilien	11	9	9	-
14	H. v. Bekleidung	19	17	17	-
16	H. v. Holz-, Flecht-, Korb- u. Korkwaren (ohne Möbel)	16	12	12	-
18	H. v. Druckerzeugn., Vervielfältigung v. bespielten Ton-, Bild- und Datenträgern	11	8	8	-
25	H. v. Metallerzeugnissen	116	94	94	-
26	H. v. Datenverarbeitungsgeräten, elektron. u. opt. Erzeugnissen	5	3	3	-
27	H. v. elektr. Ausrüstg.	6	4	4	-
28	Maschinenbau	24	17	15	2
29	H. v. Kraftwagen u. Kraftwagenteilen	9	8	8	-
31	H. v. Möbeln	14	13	13	-
D	Energieversorgung	147	64	60	4
E	Wasserversorg.; Abwasser- u. Abfallentsorgung u. Beseitigung von Umweltverschmutzungen	85	71	69	2
F	Baugewerbe	1 665	1 455	1 448	7
41	Hochbau	30	22	22	-
42	Tiefbau	40	32	31	1
43	Vorbereitende Baustellenarbeiten, Bauinstallation, sonst. Ausbau	1 595	1 401	1 395	6
G	Handel; Instandhaltung u. Reparatur v. Kfz	3 177	2 734	2 699	35
45	Handel mit Kraftfahrzeugen; Instandhaltung u. Reparatur v. Kfz	397	334	332	2
46	Großhandel (ohne Kfz)	422	354	343	11
47	Einzelhandel (ohne Kfz)	2 358	2 046	2 024	22
H	Verkehr und Lagerei	378	316	311	5
49	Landverkehr; Transport in Rohrfernleitungen	195	166	165	1
53	Post-, Kurier- und Expressdienste	82	72	71	1
I	Gastgewerbe/Beherbergung und Gastronomie	1 293	1 116	1 111	5
55	Beherbergung	155	129	128	1
56	Gastronomie	1 138	987	983	4
J	Information und Kommunikation	307	257	256	1
58	Verlagswesen	26	23	23	-
61	Telekommunikation	19	17	17	-
62	Erbringung v. Dienstleistungen der Informationstechnologie	187	152	152	-
63	Informationsdienstleistungen	53	47	46	1
K	Erbringung von Finanz- und Versicherungsdienstleistungen	629	532	531	1
66	Mit Finanz- u. Versicherungsdienstleistungen verbundene Tätigkeiten	566	476	476	-
L	Grundstücks- und Wohnungswesen	196	156	153	3
M	Erbringung v. freiberuflichen, wissenschaftlichen und technischen Dienstleistungen	750	610	603	7
70	Verwaltung u. Führung v. Untern. u. Betrieben; Unternehmensberatung	152	116	113	3
73	Werbung und Marktforschung	186	156	156	-
N	Erbringung von sonstigen wirtschaftlichen Dienstleistungen	1 750	1 533	1 523	10
77	Vermietung von beweglichen Sachen	107	92	91	1
78	Vermittlung u. Überlassung von Arbeitskräften	125	97	91	6
79	Reisebüros, Reiseveranstalter und Erbringung sonstiger Reservierungsdienstleistungen	62	52	52	-
81	Gebäudebetreuung; Garten- u. Landschaftsbau	860	761	761	-
P	Erziehung und Unterricht	156	139	131	8
Q	Gesundheits- und Sozialwesen	117	102	98	4
R	Kunst, Unterhaltung und Erholung	306	256	256	-
O - S	Öffentliche Verwaltung, Verteidigung; Sozialversicherung, Erbringung von sonstigen Dienstleistungen.	1 743	1 518	1 517	1
A - S	Insgesamt	13 307	11 347	11 244	103

¹ ohne Verlagerung

im Jahr 2016

Fortzug	Übergabe				Klassifikation der Wirtschaftszweige WZ 2008
	insgesamt	Rechtsform-Wechsel	Gesellschafter-Austritt	Erbfolge/Verkauf/Verpachtung	
4	3	-	1	2	A
1	2	-	-	2	B
52	58	16	8	34	C
2	10	2	2	6	10
-	2	2	-	-	11
2	-	-	-	-	13
2	-	-	-	-	14
3	1	1	-	-	16
2	1	-	-	1	18
12	10	3	3	4	25
1	1	1	-	-	26
2	-	-	-	-	27
4	3	2	-	1	28
-	1	-	1	-	29
1	-	-	-	-	31
58	25	5	6	14	D
6	8	2	3	3	E
137	73	27	19	27	F
7	1	-	-	1	41
6	2	1	-	1	42
124	70	26	19	25	43
200	243	65	32	146	G
38	25	5	6	14	45
44	24	10	8	6	46
118	194	50	18	126	47
38	24	4	3	17	H
15	14	1	2	11	49
9	1	-	-	1	53
14	163	35	15	113	I
2	24	7	3	14	55
12	139	28	12	99	56
43	7	6	-	1	J
3	-	-	-	-	58
1	1	-	-	1	61
30	5	5	-	-	62
6	-	-	-	-	63
92	5	2	1	2	K
85	5	2	1	2	66
29	11	4	3	4	L
121	19	6	5	8	M
33	3	1	-	2	70
27	3	1	-	2	73
161	56	20	19	17	N
7	8	7	-	1	77
18	10	2	8	-	78
3	7	-	1	6	79
75	24	7	8	9	81
11	6	2	-	4	P
10	5	3	-	2	Q
39	11	2	3	6	R
156	69	32	12	25	O - S
1 172	788	231	130	427	A - S

7. Gewerbeanmeldungen und -abmeldungen nach Wirtschaftsbereichen im Jahr 2016 - Veränderungen gegenüber dem Vorjahreszeitraum

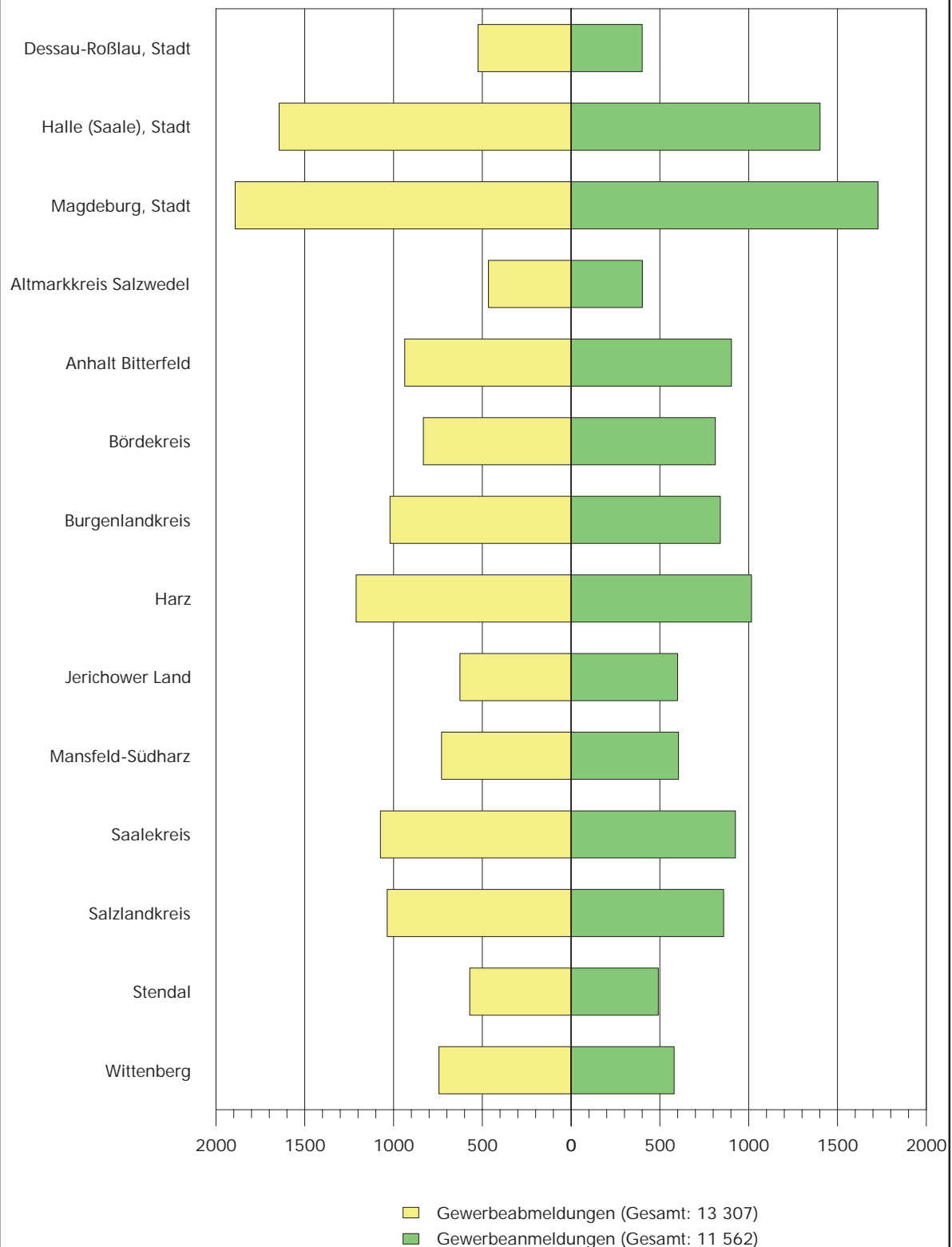
Klassifikation der Wirtschaftszweige WZ 2008	Wirtschaftsgliederung	Anmeldungen			Abmeldungen		
		insgesamt		darunter Neuerichtung ¹	insgesamt		darunter Aufgabe ¹
		Anzahl	Veränderung zum Vorjahreszeitraum %	Anzahl	Anzahl	Veränderung zum Vorjahreszeitraum %	Anzahl
A	Land- und Forstwirtschaft	123	28,1	109	101	-6,5	94
B	Bergbau u. Gewinnung v. Steinen und Erden	6	200,0	3	9	800,0	6
C	Verarbeitendes Gewerbe	440	-3,5	332	498	-1,8	388
10	H. v. Nahrungs- und Futtermitteln	61	24,5	45	75	44,2	63
11	Getränkeherstellung	4	-33,3	2	4	33,3	2
13	H. v. Textilien	16	23,1	15	11	-26,7	9
14	H. v. Bekleidung	31	55,0	27	19	-34,5	17
16	H. v. Holz-, Flecht-, Korb- u. Korbwaren	20	42,9	15	16	23,1	12
18	H. v. Druckerzeugn., Vervielfältigung v. bespielten Ton-, Bild- u. Datenträgern	8	0,0	4	11	0,0	8
25	H. v. Metallserzeugnissen	83	-18,6	69	116	-23,2	94
26	H. v. Datenverarbeitungsgeräten, elektron. opt. Erzeugnissen	6	50,0	5	5	-28,6	3
27	H. v. elektr. Ausrüstungen	4	-50,0	4	6	-33,3	4
28	Maschinenbau	21	-27,6	15	24	26,3	17
29	H. v. Kraftwagen u. Kraftwagenteilen	7	0,0	4	9	125,0	8
31	H. v. Möbeln	7	-30,0	5	14	100,0	13
D	Energieversorgung	203	-9,0	147	147	48,5	64
E	Wasserversorg.; Abwasser- u. Abfallentsorgung u. Beseitigung von Umweltverschmutzungen	62	-41,0	49	85	-1,2	71
F	Baugewerbe	1 224	-10,7	1 004	1 665	-5,5	1 455
41	Hochbau	14	-6,7	10	30	15,4	22
42	Tiefbau	25	-34,2	15	40	-4,8	32
43	Vorbereitende Baustellenarbeiten, Bauinstallation, sonst. Ausbau	1 185	-10,1	979	1 595	-5,8	1 401
G	Handel; Instandhaltung u. Reparatur v. Kfz	2 640	-1,3	2 199	3 177	-8,2	2 734
45	Handel mit Kfz; Instandhaltung u. Reparatur v. Kfz	361	-17,4	298	397	-3,4	334
46	Großhandel (ohne Kfz)	331	-13,8	264	422	-22,1	354
47	Einzelhandel (ohne Kfz)	1 948	5,1	1 637	2 358	-6,0	2 046
H	Verkehr und Lagerei	258	-10,1	207	378	-8,3	316
49	Landverkehr; Transport in Rohrfernleitungen	120	-12,4	96	195	-7,6	166
53	Post-, Kurier- und Expressdienste	52	4,0	45	82	-10,9	72
I	Gastgewerbe/ Beherbergung und Gastronomie	1 113	2,5	818	1 293	5,3	1 116
55	Beherbergung	143	-3,4	110	155	-16,2	129
56	Gastronomie	970	3,4	708	1 138	9,1	987
J	Information und Kommunikation	304	2,0	262	307	-13,0	257
58	Verlagswesen	23	43,8	19	26	4,0	23
61	Telekommunikation	13	-13,3	13	19	-9,5	17
62	Erbringung v. Dienstleistungen der Informationstechnologie	206	-10,8	174	187	-31,0	152
63	Informationsdienstleistungen	42	250,0	41	53	231,3	47
K	Erbringungen v. Finanz- und Versicherungsdienstleistungen	356	-12,5	272	629	-12,9	532
66	Mit Finanz- u. Versicherungsdienstl. verbundene Tätigkeiten	295	-14,0	225	566	-8,3	476
L	Grundstücks- und Wohnungswesen	206	-0,5	165	196	-12,1	156
M	Erbringung v. freiberufl., wissenschaftl. und technischen Dienstl.	722	-3,2	597	750	4,6	610
70	Verwaltung u. Führung v. Untern. u. Betrieben; Untern.beratung	190	16,6	146	152	-6,2	116
73	Werbung u. Marktforschung	140	-2,8	119	186	5,1	156
N	Erbring. v. sonst. wirtschaftl. Dienstleistungen	1 603	2,4	1 384	1 750	5,7	1 533
77	Vermietung v. beweglichen Sachen	78	-17,9	67	107	25,9	92
78	Vermittlung u. Überlassung v. Arbeitskräften	85	10,4	67	125	-12,0	97
79	Reisebüros, Reiseveranstalter u. Erbringung sonstiger Reservierungsdienstleistungen	44	-31,3	37	62	-4,6	52
81	Gebäudebetreuung; Garten- u. Landschaftsbau	785	6,1	680	860	10,0	761
P	Erziehung und Unterricht	162	10,2	154	156	-2,5	139
Q	Gesundheits- und Sozialwesen	164	24,2	148	117	31,5	102
R	Kunst, Unterhaltung u. Erholung	365	-0,5	321	306	-5,8	256
O - S	Öffentliche Verwaltung, Verteidigung; Sozialversicherung, Erbringung von sonst. Dienstleistungen	1 611	-13,5	1 430	1 743	-4,3	1 518
A - S	Insgesamt	11 562	-3,9	9 601	13 307	-3,1	11 347

¹ ohne Verlagerung

8. Gewerbeanmeldungen und - abmeldungen nach Art der Niederlassung, Rechtsform, Einzelunternehmen nach Staatsangehörigkeit und Geschlecht im Jahr 2016

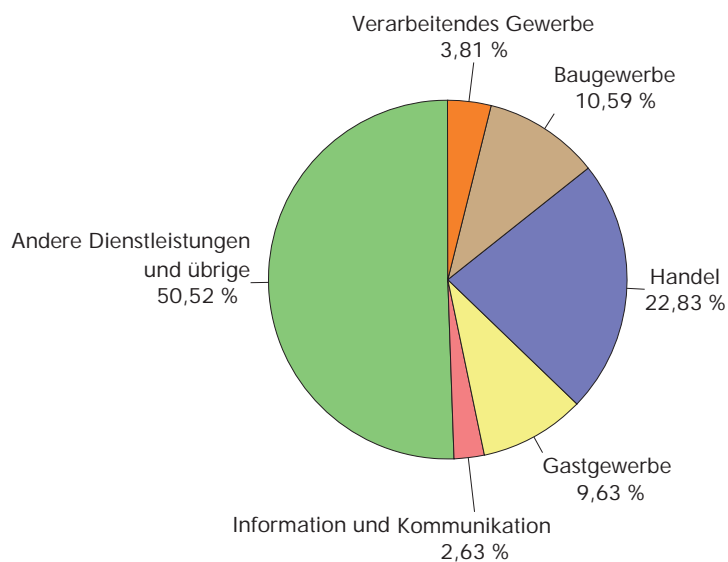
Art der Niederlassung	Anmeldungen			Abmeldungen		
	insgesamt		darunter Neuerrichtung ¹	insgesamt		darunter Aufgabe ¹
	Rechtsform	Veränderung zum Vorjahreszeitraum um %	Anzahl	Anzahl	Veränderung zum Vorjahreszeitraum um %	Anzahl
Staatsangehörigkeit	Anzahl		Anzahl	Anzahl		Anzahl
Insgesamt	11 562	- 3,9	9 601	13 307	- 3,1	11 347
	nach der Art der Niederlassung					
Hauptniederlassung	9 971	- 4,9	8 307	11 640	-2,6	9 961
Zweigniederlassung	223	-	178	265	-10,5	225
Unselbstständige Zweigstelle	1 368	17,1 7,5	1 116	1 402	-5,3	1 161
	nach der Rechtsform des Unternehmens					
OHG	28	-24,3	16	44	22,2	26
KG	17	-10,5	12	36	28,6	24
GmbH & Co. KG	292	-12,0	183	315	29,1	185
GbR	407	12,4	315	499	1,6	332
AG	29	-32,6	24	77	54,0	38
GmbH	1 735	2,2	1 332	1 523	-8,0	1 220
Genossenschaft	11	-21,4	8	35	34,6	31
Private Company Limited by Shares	21	31,3	16	28	0,0	27
Sonstige Rechtsformen	83	13,7	68	65	25,0	57
Einzelunternehmen	8 939	-5,3	7 627	10 685	-3,9	9 407
	nach der Staatsangehörigkeit des Inhabers eines Einzelunternehmens					
darunter mit Staatsangehörigkeit						
deutsch	7 478	-7,0	6 363	9 375	-5,1	8 215
griechisch	40	0,0	29	34	-5,6	28
italienisch	21	10,5	15	31	158,3	30
niederländisch	20	150,0	19	9	-10,0	3
russisch	20	25,0	18	20	-23,1	0
türkisch	132	30,7	92	108	9,1	90
	Einzelunternehmer/-innen nach Geschlecht					
weiblich	2 960	-4,5	2 543	3 499	-3,3	3 101
männlich	5 979	-5,6	5 084	7 186	-4,2	6 306

1. Gegenüberstellung der Gewerbebeanmeldungen
und Gewerbeabmeldungen nach Kreisen
im Jahr 2016

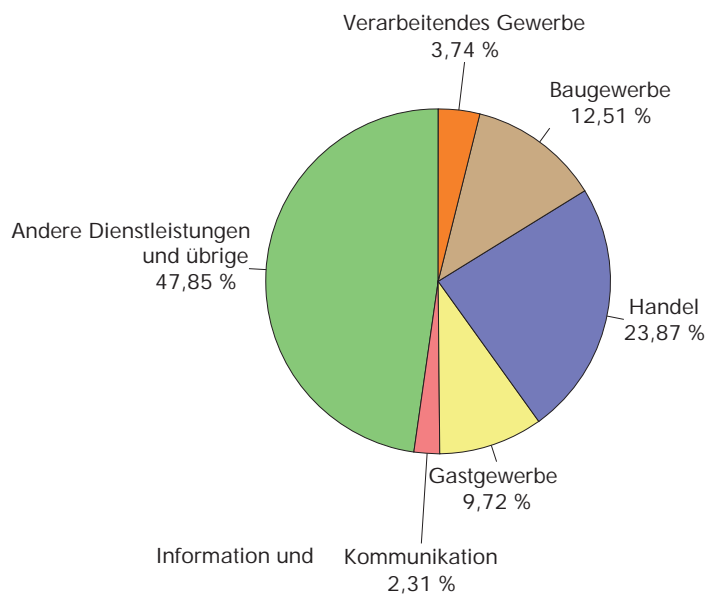


2. Anteile der Wirtschaftsbereiche
an den Gewerbeanmeldungen und Gewerbeabmeldungen
im Jahr 2016

Gewerbeanmeldungen
Gesamt: 11 562



Gewerbeabmeldungen
Gesamt: 13 307



Veröffentlichungen im Statistischen Landesamt Sachsen-Anhalt

Im Monat Juli 2017 erschienen

Bestell-Nr. ¹	Kennziffer/Periodizität	Titel	Preis (in EUR)
1 Z 0 03	Z	Statistisches Monatsheft 7/2017	5,50
3 E 1 02	E I - m-3/17	Beschäftigte, Umsatz im Verarbeitenden Gewerbe sowie im Bergbau und der Gewinnung von Steinen und Erden - März 2017 - Vorläufige Ergebnisse Betriebe mit 50 und mehr tätigen Personen	5,00
3 E 2 01	E II - m-4/17	Umsatz, Tätige Personen, Auftragseingang und Auftragsbestand im Baugewerbe April 2017	2,50
3 G 4 01	G IV - m-3/17	Gäste und Übernachtungen im Reiseverkehr, Beherbergungskapazität März 2017 - Januar bis März 2017 -Vorläufige Ergebnisse	6,00
3 H 1 01	H I - m-6/17	Straßenverkehrsunfälle - Juni 2017 - Vorläufige Ergebnisse	6,00
3 H 1 01	H I - m-7/17	Straßenverkehrsunfälle - Juli 2017 - Vorläufige Ergebnisse	6,00
3 H 1 01	H I - m-8/17	Straßenverkehrsunfälle - August 2017 - Vorläufige Ergebnisse	6,00
3 H 1 01	H I - m-9/17	Straßenverkehrsunfälle - September 2017 - Vorläufige Ergebnisse	6,00
3 H 1 01	H I - m-10/17	Straßenverkehrsunfälle - Oktober 2017 - Vorläufige Ergebnisse	6,00
3 H 1 01	H I - m-11/17	Straßenverkehrsunfälle - November 2017 - Vorläufige Ergebnisse	6,00
3 H 1 01	H I - m-12/17	Straßenverkehrsunfälle - Dezember 2017 - Vorläufige Ergebnisse	6,00
3 H 1 06	H I - j/15	Personenbeförderung im Nahverkehr auf Schienen und Straßen sowie Fernverkehr mit Omnibussen - Jahr 2015	2,50
3 L 2 01	L II - vj-1/17	Gemeindefinanzen - Einzahlungen und Auszahlungen - Schuldenstände - Kassenstatistik - 01.01.2017 - 31.03.2017 - Schuldenstatistik 31.03.2017	14,50
3 L 3 02	L III - j/16	Personal im öffentlichen Dienst - Stand: 30.06.2016	6,50
3 M 1 02	M I - vj-2/17	Preisindizes für Bauwerke - Mai 2017	3,00

¹ Veröffentlichung als PDF-Datei kostenfrei erhältlich - bei Bestellung bitte die erste Stelle der Bestellnummer durch eine „6“ ersetzen

GEWERBEANZEIGEN
2008

UNTERNEHMEN

ARBEITSSTÄTTEN

Unternehmensregister

Sachsen-Anhalt
Gesundheits- und Sozialwesen

Bestellnummer: 3D101

