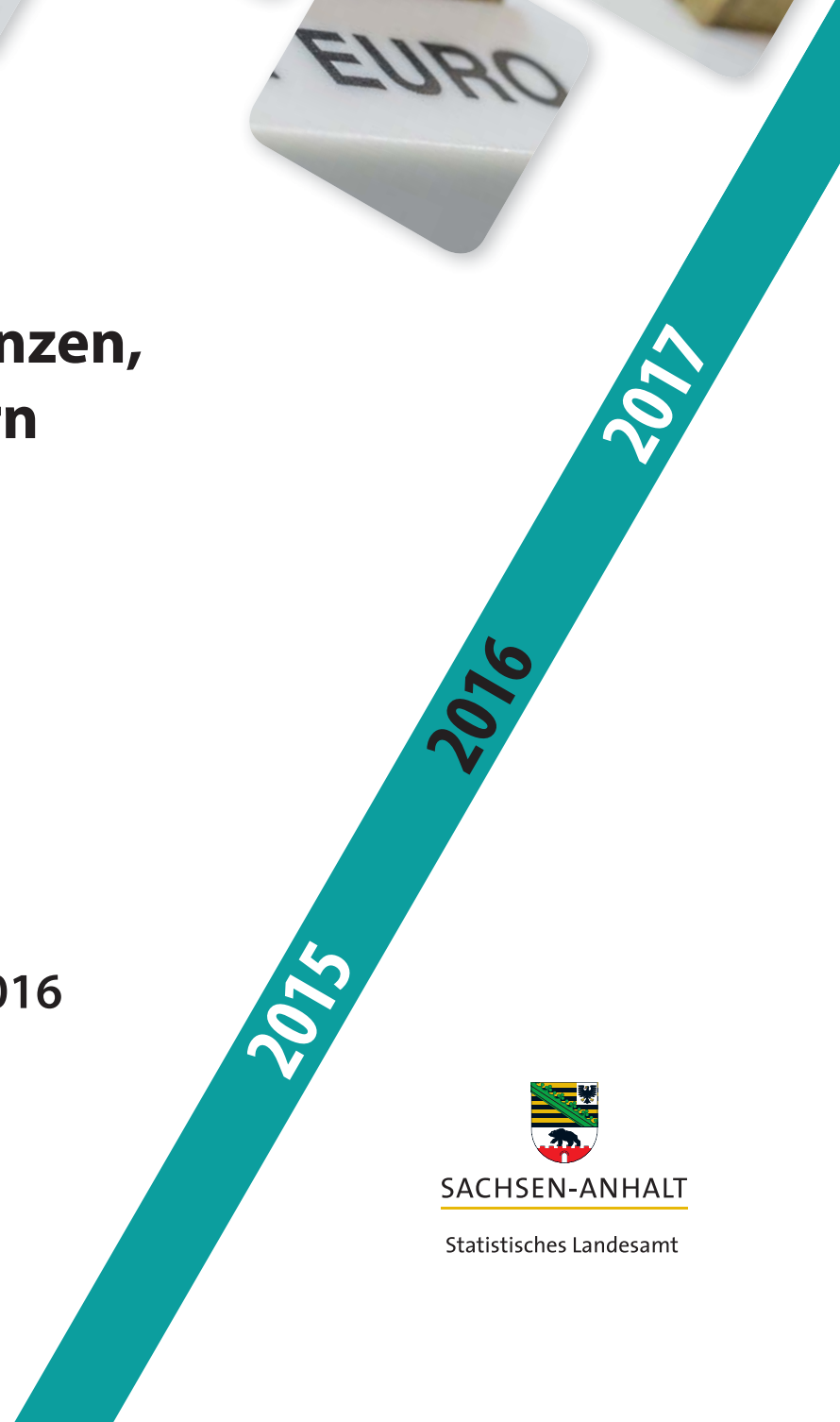




# Öffentliche Finanzen, Personal, Steuern

Gemeindefinanzen  
Einzahlungen und  
Auszahlungen

Kassenstatistik  
01.01.2016 - 31.12.2016



SACHSEN-ANHALT

Statistisches Landesamt

## Herausgabemonat Juni 2017

### Inhaltliche Verantwortung:

Dezernat Finanzen, Personal, Justiz

Frau Dechant                                      Telefon: 0345 2318-259

### Pressesprecherin/Dezernatsleiterin Öffentlichkeitsarbeit:

Frau Richter-Grüneward                      Telefon: 0345 2318-702

### Auskünfte:

Frau Schöne                                      Telefon: 0345 2318-777  
Frau Hohlstamm                                Telefon: 0345 2318-715  
Frau Heyl                                         Telefon: 0345 2318-716  
  Telefax: 0345 2318-913  
  E-Mail: [info@stala.mi.sachsen-anhalt.de](mailto:info@stala.mi.sachsen-anhalt.de)  
  Internet: [www.statistik.sachsen-anhalt.de](http://www.statistik.sachsen-anhalt.de)

**Vertrieb:**                                      Telefon: 0345 2318-718  
  E-Mail: [shop@stala.mi.sachsen-anhalt.de](mailto:shop@stala.mi.sachsen-anhalt.de)

**Bibliothek und  
Besucherdienst:**                            Merseburger Straße 2  
  Montag - Freitag: 8.00 Uhr - 12.00 Uhr  
  Telefon: 0345 2318-714  
  E-Mail: [bibliothek@stala.mi.sachsen-anhalt.de](mailto:bibliothek@stala.mi.sachsen-anhalt.de)

**Schriftliche  
Bestellungen an:**                            Statistisches Landesamt Sachsen-Anhalt  
  Öffentlichkeitsarbeit  
  Postfach 20 11 56  
  06012 Halle (Saale)

**Herausgeber:**                                Statistisches Landesamt Sachsen-Anhalt

©    Statistisches Landesamt Sachsen-Anhalt, Halle (Saale) 2017  
  Auszugsweise Vervielfältigung und Verbreitung mit Quellenangabe gestattet.

Bezug:    Preis: 6,50 Euro  
  kostenfrei als PDF-Datei verfügbar - Bestell-Nr.: 6L201

# Statistischer Bericht

---



Öffentliche Finanzen,  
Personal, Steuern

Gemeindefinanzen  
Einzahlungen und  
Auszahlungen

Kassenstatistik  
01.01.2016 - 31.12.2016

Land Sachsen-Anhalt

---



<b>Inhaltsverzeichnis</b>		<b>Seite</b>
	Vorbemerkungen	5
	Abkürzungsverzeichnis	9
	Zeichenerklärung	9
	Berechnungshinweis	9
1	Landessystematik	10
1.1	Ergebnisse der vierteljährlichen Kassenstatistik 01.01.2016 bis 31.12.2016 nach Gebietskörperschaftsgruppen und Arten	10
1.1.1	Finanzrechnung mit landesspezifischem Finanzierungssaldo der kommunalen Gruppen	10
1.1.2	Finanzrechnung mit landesspezifischem Finanzierungssaldo der kommunalen Gruppen in EUR je Einwohner	11
1.2	Entwicklung der kassenmäßigen Ein- und Auszahlungen und Saldo 01.01.2016 bis 31.12.2016 im Vergleich zum Vorjahr	12
1.2.1	Finanzrechnung kommunale Haushalte insgesamt	12
1.2.2	Finanzrechnung kreisfreie Städte	13
1.2.3	Finanzrechnung Landkreise	14
1.2.4	Finanzrechnung kreisangehörige Gemeinden einschließlich Verbandsgemeinden	15
1.2.5	Darstellung - Saldo laufende Rechnung nach Gebietskörperschaftsgruppen	16
1.3	Zuordnungsschlüssel Tabellen 1.1 und 1.2	17
1.4	Nettoergebnisse der vierteljährlichen Kassenstatistik 01.01.2016 bis 31.12.2016 nach Gebietskörperschaftsgruppen und Arten	18
1.4.1	Finanzrechnung mit landesspezifischem Finanzierungssaldo	18
1.4.2	Finanzrechnung mit landesspezifischem Finanzierungssaldo in EUR je Einwohner	19
1.5	Entwicklung der kassenmäßigen Nettoein- und Nettoauszahlungen und Saldo 01.01.2016 bis 31.12.2016 im Vergleich zum Vorjahr	20
1.5.1	Finanzrechnung kommunale Haushalte insgesamt	20
1.5.2	Finanzrechnung kreisfreie Städte	21
1.5.3	Finanzrechnung Landkreise	22
1.5.4	Finanzrechnung kreisangehörige Gemeinden einschließlich Verbandsgemeinden	23
1.6	Zuordnungsschlüssel Netto-Tabellen 1.4 und 1.5	24
1.7	Unterschiede Zuordnung Finanzrechnung zu Finanzrechnung netto	25
2	Bundessystematik	26
2.1	Ergebnisse der vierteljährlichen Kassenstatistik 01.01.2016 bis 31.12.2016 nach Gebietskörperschaftsgruppen und Arten	26
2.1.1	Eckwerte Einzahlungen	26
2.1.2	Eckwerte Auszahlungen und Finanzierungstätigkeit	27
2.1.3	Eckwerte Einzahlungen in EUR je Einwohner	28
2.1.4	Eckwerte Auszahlungen und Finanzierungstätigkeit in EUR je Einwohner	29
2.2	Entwicklung der kassenmäßigen Ein- und Auszahlungen und Saldo 01.01.2016 bis 31.12.2016 im Vergleich zum Vorjahr	30
2.2.1	Eckwerte kommunale Haushalte insgesamt	30
2.2.1.1	Einzahlungen	30
2.2.1.2	Auszahlungen und Finanzierungstätigkeit	31
2.2.2	Eckwerte kreisfreie Städte	32
2.2.2.1	Einzahlungen	32
2.2.2.2	Auszahlungen und Finanzierungstätigkeit	33
2.2.3	Eckwerte Landkreise	34
2.2.3.1	Einzahlungen	34
2.2.3.2	Auszahlungen und Finanzierungstätigkeit	35
2.2.4	Eckwerte kreisangehörige Gemeinden einschließlich Verbandsgemeinden	36

2.2.4.1	Einzahlungen	36
2.2.4.2	Auszahlungen und Finanzierungstätigkeit	37
2.3	Zuordnungsschlüssel	38
2.3.1	Zuordnungsschlüssel Einzahlungen Tabellen 2.1 und 2.2	38
2.3.2	Zuordnungsschlüssel Auszahlungen und Finanzierungstätigkeit Tabellen 2.1 und 2.2	39
3	Unterschiede Zuordnung	40
3.1	Unterschiede Zuordnung Landessystematik zur Bundessystematik	40
3.1.1	Zuordnung	40
3.1.2	Erläuterungen	41
3.2	Unterschiede Zuordnung Bundessystematik zur Landessystematik	42
3.2.1	Einzahlungen	42
3.2.2	Auszahlungen und Finanzierungstätigkeit	43
	Anhang	
A 1	Qualitätsbericht "Vierteljährliche Kassenergebnisse des Öffentlichen Gesamthaushalts"	
A 2	Formular Kassenstatistik 2016	
A 2.1	Einzahlungen	
A 2.2	Auszahlungen	
A 2.3	Schulden, Hebesätze, Kreisumlagesätze	

## Vorbemerkungen

Die vierteljährliche Statistik der Ausgaben und Einnahmen der Kommunen (Kassenstatistik) bietet einen zeitnahen Einblick in die Finanzwirtschaft der Gemeinden, Verbandsgemeinden und Landkreise. Die laufenden Aus- und Einzahlungen werden zu jedem Quartalsende kumulativ ermittelt, die Schuldenstände zum Stichtag. Für das Jahresergebnis der Kassenstatistik sind die Finanzvorgänge im Jahr und die Schuldenstände am Jahresende relevant.

Mit dem Beschluss des Landtages von Sachsen-Anhalt vom 22. März 2006 wurden die Grundlagen für die Umstellung des Rechnungswesens in den Kommunen geschaffen. Die Einführung des "Neuen Kommunalen Haushalts- und Rechnungswesens" mit der "Doppelten Buchführung in Konten" in den Kommunen (Doppik) wurde 2014 in den sachsen-anhaltischen Kommunen abgeschlossen. Damit einher ging die Umstellung der statistischen Abrechnung von der Kameralistik auf die Doppik.

In der Kassenstatistik werden ab dem Berichtsjahr 2015 ausschließlich doppische Meldungen verarbeitet.

Mit dem Gesetz über die Grundsätze der Neugliederung der Gemeinden im Land Sachsen-Anhalt vom 14. Februar 2008 begann eine weitreichende Gebietsreform.

Die gesetzlichen Grundlagen für die Doppikeinführung und die Veränderung der Gebietsstruktur sind auf den Internetseiten des Statistischen Landesamtes abrufbar. Beide Maßnahmen wirkten sich auf die Ergebnisse der Finanzstatistiken aus.

In dieser Veröffentlichung der Kassenstatistik des Berichtsjahres 2016 werden erstmalig zwei Jahre mit doppischer Buchführung in allen Gemeinden und Gemeindeverbänden des Landes Sachsen-Anhalt gegenübergestellt.

### Umstellung des Rechnungswesens in den Kernhaushalten

	Jahr	2008	2009	2010	2011	2012	2013	2014	2015
Kommunen mit doppischer Abrechnung	Anzahl	5	8	23	27	32	172	226	247
	Prozent	2	3	9	11	13	70	91	100

### Auswirkungen der Gemeindegebietsreform auf die Anzahl der Berichtspflichtigen

Kommunale Haushalte/ Gebietskörperschafts- gruppen	Stand	31.12. 2008	31.12. 2009	31.12. 2010	31.12. 2011	31.12. 2012	31.12. 2013	31.12. 2014	31.12. 2015
Kreisangehörige Gemeinden	Anzahl	1 009	833	297	217	216	219	215	215
Kreisfreie Städte	Anzahl	3	3	3	3	3	3	3	3
Landkreise	Anzahl	11	11	11	11	11	11	11	11
Verwaltungsgemeinschaften	Anzahl	90	78	10	1	-	1	-	-
Verbandsgemeinden	Anzahl	-	1	18	18	18	18	18	18
Berichtspflichtige/ Kernhaushalte gesamt	Anzahl	1 113	926	339	250	248	252	247	247

Das Rechnungswesen von Einrichtungen, die außerhalb der Kernhaushalte der Kommunen geführt werden, ist in den Auswertungen nicht berücksichtigt. Der unterschiedliche Ausgliederungsstand und die zugehörigen Zeitpunkte wirken sich zusätzlich auf die Vergleichbarkeit aus. Informationen über außerhalb der kommunalen Haushalte geführte öffentliche Fonds, Einrichtungen und Unternehmen stehen vierteljährlich nur für den Staatssektor zur Verfügung. Die Erhebung aller Einheiten erfolgt bei kaufmännischer Buchführung mit der Jahresabschlussstatistik und bei doppischer Buchführung mit der Jahresrechnungsstatistik zu einem wesentlich späteren Zeitpunkt.

Die Angaben zu den Schuldenständen aus der Kassenstatistik werden in diesem Bericht nicht ausgewertet, da es sich um vorläufige Angaben handelt. Bis Ende Mai des Folgejahres liefern die Kommunen die Schuldenmerkmale ausführlich gegliedert und endgültig im Rahmen der Schuldenstatistik.

Die Meldungen zur Kassenstatistik sind zwei Wochen nach Quartalsende fällig. Die Bearbeitung bis zur Erstellung der Ergebnisse erfolgt in den folgenden sechs Wochen. Für vierteljährliche Ergebnisse werden keine längerfristigen Reihen geführt. Nach Abschluss der Statistik gibt es keine Korrekturen an den Meldungen oder am Ergebnis. Richtigstellungen während des Jahres sind durch die kumulative Abrechnung automatisch in der nächsten Meldung zum folgenden Quartalsende enthalten. Revisionen sind nicht vorgesehen. Das Jahresergebnis wird im zweitfolgenden Jahr durch die Ergebnisse der Jahresrechnungsstatistik ersetzt. Ab diesem Zeitpunkt sind ausschließlich die Ergebnisse der Jahresrechnungsstatistik zu nutzen. Sie lösen die vorläufigen Kassendaten ab.

Der Bedarf nach aktuellen Daten der Kassenstatistik besteht. Deshalb werden die Angaben der vierteljährlichen Statistik, unter Beachtung der dargestellten Besonderheiten und der aktuellen Probleme, zusammengefasst nach Gebietskörperschaftsgruppen, ab dem Berichtsjahr 2015 nach doppischer Buchführung veröffentlicht.

Die Ergebnisse der vierteljährlichen Statistik der Einnahmen und Ausgaben werden in dieser Veröffentlichung nach Landes- und nach Bundessystematik dargestellt.

Die Zusammenfassungen erfolgen nach Gebietskörperschaftsgruppen. Vergleiche zum Vorjahr sind abgebildet.

### **Systematik der Tabellen**

Im **ersten Tabellenteil** sind die statistischen Ergebnisse der Finanzrechnung nach dem geltenden Recht in Sachsen-Anhalt dargestellt. Die Erfassung der verbindlichen Konten und ausgewählter Produktbereiche bzw. -gruppen erfolgt nach den Haushaltssystematiken des Landes Sachsen-Anhalt. Das Formular, welches der Erfassung im Jahr 2016 zu Grunde lag, ist im Anhang 2 angefügt.

#### Tabellen 1.1 bis 1.3

Es erfolgt eine korrekte Abgrenzung der Ein- und Auszahlungen nach Landessystematik. Diese sind in voller Höhe und getrennt voneinander dargestellt, mit Ausnahme der gesetzlich zugelassenen vorab Verrechnungen durch die Kommunen. Die Tabelle 1.3 zeigt, welche Unterkonten, Konten, Kontenklassen, Kontenbereiche und Kontengruppen in den Positionen enthalten sind und wie die Berechnungen durchgeführt werden. Die Nummerierung erfolgt unter der Abkürzung LD, welche für Land Doppik steht.

#### Tabellen 1.4 bis 1.6

Für Analysezwecke erfolgt eine weitere Darstellung, die als Landessystematik netto betitelt ist. Die Übersicht ist komprimiert, es werden nur die erforderlichen Informationen ausgegeben. Auf nachrichtliche Angaben wird weitestgehend verzichtet, um eine Dopplung gegenüber den vorherigen Tabellen zu vermeiden. In dieser Auswertung sind spezielle korrespondierende Konten verrechnet.

Zum einen die Gewerbesteuer mit der Gewerbesteuerumlage (Konto 6013 abzgl. Konto 7341 in 2015 zzgl. Konto 6692), da sie direkt die Steuer- und Finanzkraft sowie die Steuerschätzung beeinflusst.

Zum anderen die positiven und die negativen Schlüsselzuweisungen der Kommunen (Konto 6111 abzgl. Konto 7371), die sich aus dem kommunalen Finanzausgleich des Landes Sachsen-Anhalt ergeben. Diese sind weder Einzahlungen im Land noch dessen Auszahlungen.



Die Schuldendiensthilfen des Landes (Konto 6231) gehören systematisch zu den sonstigen Transferleistungen. In dieser Zusammenfassung wird das Konto der investiven Finanzierungstätigkeit zugeordnet. Grund dafür ist die Verbuchung von fiktiven Einzahlungen aus dem 30%igen Anteil der Investitionsbank des Landes Sachsen-Anhalt im Rahmen des Programmes zur Teilentschuldung der kommunalen Haushalte STARK II auf diesem Konto. Die Buchungen bestimmen in der Größenordnung das Konto gegenüber anderen Einnahmen (z. B. Zinsen), so dass für Auswertungszwecke eine Umsetzung in die Finanzierungstätigkeit an dieser Stelle erfolgte. Der 30%ige Tilgungszuschuss aus STARK II wird nicht auf einem gesonderten Konto erfasst. Deshalb kann nur die komplette Umsetzung des Kontos erfolgen. Eine Unschärfe, die unter diesen Bedingungen nicht durch die Statistik zu bereinigen ist. Die Tabelle 1.6 zeigt, entsprechend der Tabelle 1.3, welche Unterkonten, Konten, Kontenklassen, Kontenbereiche und Kontengruppen in den Positionen enthalten sind und wie die Berechnungen durchgeführt werden. Die Nummerierung erfolgt unter der Abkürzung LDn, welche für Land Doppik netto steht.

#### Tabelle 1.7

Hier sind die Unterschiede der beiden Varianten nach Landessystematik, LD und LDn, dargestellt.

Der **zweite Tabellenteil** bietet einen Überblick über die Ergebnisse nach Bundessystematik.

Der für die statistische Abrechnung 2016 verbindliche Kontenrahmenplan des Bundes entspricht nicht dem Kontenrahmenplan des Landes Sachsen-Anhalt. In Folge kommt es zu Unterschieden in den Ergebnissen des Landes und den Veröffentlichungen des Statistischen Bundesamtes. Die Überführung des Landesergebnisses in das Bundesergebnis erfolgt mittels Schlüsselbrücken (Umsetzern). Das Statistische Bundesamt veröffentlicht die Ergebnisse nach kameraler Systematik und in anderer Abgrenzung in der Fachserie 14 Reihe 2. Zusätzlich erfolgt hier eine Kombination mit der Veröffentlichung der Ergebnisse der Extrahaushalte.

Die sogenannten Eckwertetabellen im zweiten Tabellenteil sind bundeseinheitlich abgestimmt. Sie beruhen auf den auf die Systematiken des Bundes angepassten Landesergebnissen. Die dafür not-

wendigen Umrechnungen sind über die Zuordnungsschlüssel nachvollziehbar. Ein Ländervergleich ist im Bereich der Leistungen der Sozialhilfe (SGB XII) nicht möglich, da die Sozialagentur Sachsen-Anhalt die Aufgaben des überörtlichen Trägers der Sozialhilfe im Land Sachsen-Anhalt wahrnimmt und ebenfalls Leistungen der Sozialhilfe gewährt. Die Sozialagentur Sachsen-Anhalt wird in dieser Statistik nicht erhoben.

Die Tabellen des **dritten Tabellenteils** enthalten die Unterschiede zwischen der Landessystematik Doppik (Variante 1) und der Bundessystematik. Die Unterschiede zur Landessystematik Doppik netto sind im Teil der Landestabellen erläutert.

### **Einzelergebnisse**

Für die in diesem Bericht aufgeführten berechneten doppelischen Ergebnistabellen (Eckwerte) des Jahres 2016 stehen die Daten der einzelnen Landkreise, kreisfreien Städte, Einheitsgemeinden und Verbandsgemeinden einschließlich der angehörigen Gemeinden, in Excel-Form zur Verfügung. Die untersten beiden Verwaltungsebenen (Verbandsgemeinde und verbandsgemeindeangehörige Gemeinden) sind aus Gründen der Vergleichbarkeit zusammengefasst.

### **Gesetzliche Grundlagen der Erhebung**

- Gesetz über die Statistiken der öffentlichen Finanzen und des Personals im öffentlichen Dienst (Finanz- und Personalstatistikgesetz – FPStatG) in der Fassung der Bekanntmachung vom 22. Februar 2006 (BGBl. I S. 438), zuletzt geändert durch Artikel 2 des Gesetzes vom 2. März 2016 (BGBl. I S. 342)
- Gesetz über die Statistik für Bundeszwecke (Bundesstatistikgesetz – BStatG) in der Fassung der Bekanntmachung vom 20. Oktober 2016 (BGBl. I S. 2394)

Das Statistische Bundesamt stellt interessierten Nutzerinnen und Nutzern eine Sammlung der für die statistischen Aufgaben maßgeblichen Rechtsvorschriften kostenlos zur Verfügung. Zu finden ist diese im Internet unter:

<http://www.destatis.de/>

Methoden

Rechtsgrundlagen.

Die landesrechtlichen Regelungen, nach denen die Kommunen des Landes Sachsen-Anhalt die Haushalte führen, sind u. a. im Internetauftritt des Statistischen Landesamtes Sachsen-Anhalt zu finden:

<http://www.statistik.sachsen-anhalt.de/>

Formular-Service

Finanzen, Personal, Justiz

Kommunaler Haushalt/Doppik

Haushaltssystematiken

oder

<http://www.statistik.sachsen-anhalt.de/>

Auf einen Blick

Kommunaler Haushalt/Doppik

Haushaltssystematiken.

### Informationen zur Statistik

Für weiterführende Informationen zur Statistik, den Rechtsgrundlagen und den Begrifflichkeiten ist die Veröffentlichung des Statistischen Bundesamtes "Qualitätsbericht Vierteljährliche Kassenergebnisse des Öffentlichen Gesamthaushalts" beigefügt. Definitionen und finanzstatistischen Fachbegriffe sind ausführlich in der Veröffentlichung des Statistischen Bundesamtes "Fachbegriffe der Finanz- und Personalstatistiken", letzte Veröffentlichung vom Oktober 2016, dargestellt.

Um auch bei sich wandelnden Rahmenbedingungen relevante und zuverlässige Daten bereitzustellen, werden die Konzepte und Methoden in bestimmten Abständen überarbeitet und im Internetangebot des Statistischen Bundesamtes, Bereich öffentliche Finanzen, veröffentlicht.

### Finanzstatistische Bereinigung

Bei der Darstellung der für den laufenden Verbrauch dienenden Finanzvorfälle und die auf eine Vermögensänderung hinzielenden Ein- und Auszahlungen ergeben sich durch die Zahlungen zwischen den einzelnen Erhebungseinheiten bei der Zusammenfassung dieser Einheiten zu einer Darstellungsebene Doppelzahlungen. Die finanzstatistische Bereinigung dieser Doppelzahlungen erfolgt

dabei nicht bei den einzelnen Einzahlungs- und Auszahlungsarten, sondern global bei den Einzahlungs- und Auszahlungssummen der laufenden Verwaltungstätigkeit bzw. Investitionstätigkeit, indem die darin enthaltenen Zahlungen zwischen den einzelnen Ebenen – in Höhe der Zahlungseingänge – als Gesamtbetrag abgezogen werden. Diese Beträge befinden sich in den Zeilen „Einzahlungen von gleicher Ebene“. Eine finanzstatistische Bereinigung lässt sich nur für die Summe der kommunalen Haushalte insgesamt bilden. Bei der Betrachtung einzelner Körperschaftsgruppen oder Größenklassen wäre eine weitere Aufschlüsselung der Zahlungen von Gemeinden und Gemeindeverbänden zur Berechnung der Zahlungen von gleicher Ebene nötig, die die kommunale Haushaltssystematik nicht vorsieht.

### Einwohnerzahlen


Derzeit muss für alle Berichtszeiträume ab 2016 in den laufenden Bevölkerungsstatistiken mit Verzögerungen bei der Bereitstellung von Ergebnissen gerechnet werden. Deshalb wurden in dem vorliegenden Bericht die Bevölkerungszahlen vom 31. Dezember 2015 verwendet. Die laufenden Bevölkerungsstatistiken sind zurzeit von zwei grundlegenden Neuerungen betroffen: Zum einen werden die laufenden Bevölkerungsstatistiken auf ein neues technisches Aufbereitungsverfahren umgestellt. Zum anderen ändert sich zeitgleich für die Wanderungsstatistiken der Standard der Datenlieferungen von den Meldebehörden an die Statistikämter. In beiden Bereichen gibt es Verzögerungen bei der Softwareerstellung.

	31. Dezember 2015
Sachsen-Anhalt insgesamt	2 245 470
davon	
kreisfreie Städte	555 633
Landkreise	1 689 837
kreisangehörige Gemeinden	1 689 837

**Abkürzungsverzeichnis**

abzgl.	=	abzüglich
allg.	=	allgemeine
Ausgl.leistungen	=	Ausgleichsleistungen
Ausz.	=	Auszahlungen
AZ	=	Auszahlungen
B	=	Bund
BGBI.	=	Bundesgesetzblatt
dar.	=	darunter
dav.	=	davon
einschl.	=	einschließlich
Einz.	=	Einzahlungen
Ergänzungszuw.	=	Ergänzungszuweisungen
Erst.	=	Erstattungen
EUR	=	Euro
EZ	=	Einzahlungen
FAG	=	Finanzausgleichsgesetz
Gv.	=	Gemeindeverbände
Inv.	=	Investitionen
Inv.förd.maßn.	=	Investitionsförderungsmaßnahmen
Kg.	=	Kontengruppe
Kostenerst.	=	Kostenerstattungen
L	=	Land
LD	=	Land Doppik
LDn	=	Land Doppik netto
lfd.	=	laufende(r)
nachr.	=	nachrichtlich
Nr.	=	Nummer
öff.	=	öffentliche(n)
ÖPNV	=	öffentlicher Personennahverkehr
Schlüsselzuw.	=	Schlüsselzuweisungen
SGB	=	Sozialgesetzbuch
sonst.	=	sonstigen
u.	=	und
u. a.	=	unter anderem
Untern.	=	Unternehmen
Verw.tätigk.	=	Verwaltungstätigkeit
z. B.	=	zum Beispiel
Zuw.	=	Zuweisungen
zuzgl.	=	zuzüglich

**Zeichenerklärung**

0	=	weniger als die Hälfte von 1 in der letzten besetzten Stelle, jedoch mehr als nichts
x	=	Tabellenfach gesperrt, weil Aussage nicht sinnvoll (keine Aussage möglich)
-	=	nichts vorhanden (genau Null)
∑	=	Summe
	=	Ein Ländervergleich ist an dieser Stelle systemtechnisch nicht möglich.

**Berechnungshinweis**

Abweichungen in den Berechnungen ergeben sich durch Ausgabe gerundeter Ergebnisse und Berechnungen mit ungerundeten Werten.

- 1 Landessystematik  
 1.1 Ergebnisse der vierteljährlichen Kassenstatistik 01.01.2016 bis 31.12.2016 nach Gebietskörperschaftsgruppen und Arten  
 1.1.1 Finanzrechnung mit landesspezifischem Finanzierungssaldo der kommunalen Gruppen

Lfd. Nr.	Bezeichnung - Landessystematik -	Kommunale Haushalte insgesamt	Kreisfreie Städte	Landkreise	Kreisangehörige Gemeinden einschl. Verbandsgemeinden
					1 000 EUR
LD01	Steuern und ähnliche Abgaben (ohne Kg. 605 "Ausgleichsleistungen")	1 776 878	435 399	-	1 341 478
LD01a	dar. Gewerbesteuer	862 005	185 602	-	676 403
LD01b	nachrichtlich: Gewerbesteuer netto (≙ abzgl. Gewerbesteuerumlage)	764 259	170 060	-	594 199
LD02	Zuwendungen und allgemeine Umlagen (einschl. Kg. 605 "Ausgl.leistungen")	3 462 932	702 561	1 925 281	835 090
LD02a	dar. FAG-Leistungen	1 394 734	411 453	501 654	481 626
LD02b	dar. Schlüsselzuweisungen und besondere Ergänzungszuweisungen	1 062 356	317 845	367 025	377 486
LD02c	nachrichtlich: negative Schlüsselzuweisungen	16 359	-	-	16 359
LD02d	dar. Kreis-, Verbandsgemeindeumlage	661 843	-	587 696	74 147
LD03	Sonstige Transfereinzahlungen	68 461	13 168	33 858	21 435
LD04	Weitere Einzahlungen	1 160 027	262 321	487 042	410 663
LD05	Zinsen und ähnliche Einzahlungen	95 315	41 118	4 059	50 138
LD06	<b>Einzahlungen laufende Rechnung</b>	<b>6 563 613</b>	<b>1 454 569</b>	<b>2 450 240</b>	<b>2 658 805</b>
LD06a	dar. Einzahlungen vom Land	2 456 687	715 825	1 183 594	557 269
LD06b	dar. (abzgl.) Einzahlungen von gleicher Ebene	935 773	x	x	x
LD07	Bereinigte Einzahlungen laufende Rechnung	5 627 840	x	x	x
LD08	Einzahlungen aus Investitionstätigkeit	446 343	92 646	79 837	273 860
LD08a	dar. Einzahlungen aus Zuwendungen für Inv. und Inv.förd.maßn.	354 819	74 937	62 591	217 291
LD08b	dar. Einzahlungen aus Beiträgen und ähnlichen Entgelten	16 947	2 682	-	14 265
LD09	Einzahlungen aus Finanzierungstätigkeit	156 919	17 419	48 107	91 394
LD10	<b>Einzahlungen Kapitalrechnung</b>	<b>603 262</b>	<b>110 065</b>	<b>127 944</b>	<b>365 254</b>
LD10a	dar. Einzahlungen vom Land	333 796	68 694	61 167	203 935
LD10b	dar. (abzgl.) Einzahlungen von gleicher Ebene	10 366	x	x	x
LD11	Bereinigte Einzahlungen Kapitalrechnung	592 896	x	x	x
LD12	Personal- und Versorgungsauszahlungen	1 682 945	344 534	451 404	887 006
LD13	Auszahlungen für Sach- und Dienstleistungen	743 455	130 718	199 276	413 460
LD14	Transferauszahlungen, sonst. Ausz. für lfd. Verw.tätigk.	1 667 699	570 874	731 761	365 063
LD15	Soziale Leistungen und aufgabenbezogene Leistungsbeteiligung	1 322 351	335 024	987 128	199
LD16	Zinsen und ähnliche Auszahlungen	65 638	16 904	13 570	35 164
LD17	Allgemeine Zuweisungen, Allgemeine Umlagen, Steuerbeteiligungen	779 591	15 542	-	764 050
LD17a	dar. Gewerbesteuerumlage	97 746	15 542	-	82 204
LD18	<b>Auszahlungen laufende Rechnung</b>	<b>6 261 679</b>	<b>1 413 596</b>	<b>2 383 140</b>	<b>2 464 943</b>
LD18a	dar. Auszahlungen an das Land	25 888	1 739	6 883	17 266
LD18b	(abzgl.) Einzahlungen von gleicher Ebene (LD06b)	935 773	x	x	x
LD19	Bereinigte Auszahlungen laufende Rechnung	5 325 906	x	x	x
LD20	Auszahlungen für Investitionstätigkeit	508 674	125 954	93 793	288 927
LD20a	dar. Sachinvestitionen	477 893	117 297	89 422	271 175
LD21	Auszahlungen aus Finanzierungstätigkeit	289 755	39 822	76 858	173 075
LD22	<b>Auszahlungen Kapitalrechnung</b>	<b>798 429</b>	<b>165 776</b>	<b>170 652</b>	<b>462 002</b>
LD22a	dar. Auszahlungen an das Land	633	-	53	579
LD22b	(abzgl.) Einzahlungen von gleicher Ebene (LD10b)	10 366	x	x	x
LD23	Bereinigte Auszahlungen Kapitalrechnung	788 063	x	x	x
LD24	<b>Saldo laufende Rechnung</b>	<b>301 934</b>	<b>40 972</b>	<b>67 100</b>	<b>193 862</b>
LD24a	nachrichtlich: Saldo Nettotransfer vom Land	2 430 799	714 086	1 176 711	540 003
LD25	Saldo Investitionstätigkeit	-62 331	-33 308	-13 956	-15 067
LD26	Saldo Finanzrechnung ohne Finanzierungstätigkeit	239 603	7 664	53 144	178 795
LD26a	Saldo investive Finanzierungstätigkeit	-132 836	-22 403	-28 752	-81 682
LD27	<b>Saldo Kapitalrechnung</b>	<b>-195 167</b>	<b>-55 711</b>	<b>-42 708</b>	<b>-96 748</b>
LD27a	nachrichtlich: Saldo Nettotransfer vom Land	333 163	68 694	61 113	203 355
LD28	<b>Saldo Finanzrechnung insgesamt</b>	<b>106 767</b>	<b>-14 739</b>	<b>24 392</b>	<b>97 114</b>

Noch 1 Landessystematik  
 Noch 1.1 Ergebnisse der vierteljährlichen Kassenstatistik 01.01.2016 bis 31.12.2016 nach Gebietskörperschaftsgruppen und Arten  
 1.1.2 Finanzrechnung mit landesspezifischem Finanzierungssaldo der kommunalen Gruppen in EUR je Einwohner

Lfd. Nr.	Bezeichnung - Landessystematik -	Kommunale Haushalte insgesamt	Kreisfreie Städte	Landkreise	Kreisangehörige Gemeinden einschl. Verbandsgemeinden
					EUR je Einwohner
LD01	Steuern und ähnliche Abgaben (ohne Kg. 605 "Ausgleichsleistungen")	791,32	783,61	-	793,85
LD01a	dar. Gewerbesteuer	383,89	334,04	-	400,28
LD01b	nachrichtlich: Gewerbesteuer netto (≙ abzgl. Gewerbesteuerumlage)	340,36	306,07	-	351,63
LD02	Zuwendungen und allgemeine Umlagen (einschl. Kg. 605 "Ausgl.leistungen")	1 542,19	1 264,43	1 139,33	494,18
LD02a	dar. FAG-Leistungen	621,13	740,51	296,87	285,01
LD02b	dar. Schlüsselzuweisungen und besondere Ergänzungenzuweisungen	473,11	572,04	217,20	223,39
LD02c	nachrichtlich: negative Schlüsselzuweisungen	7,29	-	-	9,68
LD02d	dar. Kreis-, Verbandsgemeindeumlage	294,75	-	347,78	43,88
LD03	Sonstige Transfereinzahlungen	30,49	23,70	20,04	12,68
LD04	Weitere Einzahlungen	516,61	472,11	288,22	243,02
LD05	Zinsen und ähnliche Einzahlungen	42,45	74,00	2,40	29,67
LD06	<b>Einzahlungen laufende Rechnung</b>	<b>2 923,05</b>	<b>2 617,86</b>	<b>1 449,99</b>	<b>1 573,41</b>
LD06a	dar. Einzahlungen vom Land	1 094,06	1 288,30	700,42	329,78
LD06b	dar. (abzgl.) Einzahlungen von gleicher Ebene	416,74	x	x	x
LD07	Bereinigte Einzahlungen laufende Rechnung	2 506,31	x	x	x
LD08	Einzahlungen aus Investitionstätigkeit	198,77	166,74	47,25	162,06
LD08a	dar. Einzahlungen aus Zuwendungen für Inv. und Inv.förd.maßn.	158,02	134,87	37,04	128,59
LD08b	dar. Einzahlungen aus Beiträgen und ähnlichen Entgelten	7,55	4,83	-	8,44
LD09	Einzahlungen aus Finanzierungstätigkeit	69,88	31,35	28,47	54,08
LD10	<b>Einzahlungen Kapitalrechnung</b>	<b>268,66</b>	<b>198,09</b>	<b>75,71</b>	<b>216,15</b>
LD10a	dar. Einzahlungen vom Land	148,65	123,63	36,20	120,68
LD10b	dar. (abzgl.) Einzahlungen von gleicher Ebene	4,62	x	x	x
LD11	Bereinigte Einzahlungen Kapitalrechnung	264,04	x	x	x
LD12	Personal- und Versorgungsauszahlungen	749,48	620,08	267,13	524,91
LD13	Auszahlungen für Sach- und Dienstleistungen	331,09	235,26	117,93	244,67
LD14	Transferauszahlungen, sonst. Ausz. für lfd. Verw.tätigk.	742,69	1 027,43	433,04	216,03
LD15	Soziale Leistungen und aufgabenbezogene Leistungsbeteiligung	588,90	602,96	584,16	0,12
LD16	Zinsen und ähnliche Auszahlungen	29,23	30,42	8,03	20,81
LD17	Allgemeine Zuweisungen, Allgemeine Umlagen, Steuerbeteiligungen	347,18	27,97	-	452,14
LD17a	dar. Gewerbesteuerumlage	43,53	27,97	-	48,65
LD18	<b>Auszahlungen laufende Rechnung</b>	<b>2 788,58</b>	<b>2 544,12</b>	<b>1 410,28</b>	<b>1 458,69</b>
LD18a	dar. Auszahlungen an das Land	11,53	3,13	4,07	10,22
LD18b	(abzgl.) Einzahlungen von gleicher Ebene (LD06b)	416,74	x	x	x
LD19	Bereinigte Auszahlungen laufende Rechnung	2 371,84	x	x	x
LD20	Auszahlungen für Investitionstätigkeit	226,53	226,69	55,50	170,98
LD20a	dar. Sachinvestitionen	212,83	211,11	52,92	160,47
LD21	Auszahlungen aus Finanzierungstätigkeit	129,04	71,67	45,48	102,42
LD22	<b>Auszahlungen Kapitalrechnung</b>	<b>355,57</b>	<b>298,35</b>	<b>100,99</b>	<b>273,40</b>
LD22a	dar. Auszahlungen an das Land	0,28	-	0,03	0,34
LD22b	(abzgl.) Einzahlungen von gleicher Ebene (LD10b)	4,62	x	x	x
LD23	Bereinigte Auszahlungen Kapitalrechnung	350,96	x	x	x
LD24	<b>Saldo laufende Rechnung</b>	<b>134,46</b>	<b>73,74</b>	<b>39,71</b>	<b>114,72</b>
LD24a	nachrichtlich: Saldo Nettotransfer vom Land	1 082,53	1 285,17	696,35	319,56
LD25	Saldo Investitionstätigkeit	-27,76	-59,95	-8,26	-8,92
LD26	Saldo Finanzrechnung ohne Finanzierungstätigkeit	106,71	13,79	31,45	105,81
LD26a	Saldo investive Finanzierungstätigkeit	-59,16	-40,32	-17,01	-48,34
LD27	<b>Saldo Kapitalrechnung</b>	<b>-86,92</b>	<b>-100,27</b>	<b>-25,27</b>	<b>-57,25</b>
LD27a	nachrichtlich: Saldo Nettotransfer vom Land	148,37	123,63	36,17	120,34
LD28	<b>Saldo Finanzrechnung insgesamt</b>	<b>47,55</b>	<b>-26,53</b>	<b>14,43</b>	<b>57,47</b>

- Noch 1 Landessystematik  
 1.2 Entwicklung der kassenmäßigen Ein- und Auszahlungen und Saldo 01.01.2016 bis 31.12.2016 im Vergleich zum Vorjahr  
 1.2.1 Finanzrechnung kommunale Haushalte insgesamt

Lfd. Nr.	Bezeichnung - Landessystematik -	01.01. - 31.12.		Verän- derung	Je Ein- wohner
		2016	2015		2016
		1 000 EUR		um %	EUR
LD01	Steuern und ähnliche Abgaben (ohne Kg. 605 "Ausgleichsleistungen")	1 776 878	1 576 196	12,7	791,32
LD01a	dar. Gewerbesteuer	862 005	677 216	27,3	383,89
LD01b	nachrichtlich: Gewerbesteuer netto (≙ abzgl. Gewerbesteuerumlage)	764 259	614 722	24,3	340,36
LD02	Zuwendungen und allgemeine Umlagen (einschl. Kg. 605 "Ausgl.leistungen")	3 462 932	3 362 219	3,0	1 542,19
LD02a	dar. FAG-Leistungen	1 394 734	1 320 884	5,6	621,13
LD02b	dar. Schlüsselzuweisungen und besondere Ergänzungszuweisungen	1 062 356	967 436	9,8	473,11
LD02c	nachrichtlich: negative Schlüsselzuweisungen	16 359	15 093	8,4	7,29
LD02d	dar. Kreis-, Verbandsgemeindeumlage	661 843	655 664	0,9	294,75
LD03	Sonstige Transfereinzahlungen	68 461	66 499	3,0	30,49
LD04	Weitere Einzahlungen	1 160 027	1 011 340	14,7	516,61
LD05	Zinsen und ähnliche Einzahlungen	95 315	94 695	0,7	42,45
LD06	<b>Einzahlungen laufende Rechnung</b>	<b>6 563 613</b>	<b>6 110 949</b>	7,4	2 923,05
LD06a	dar. Einzahlungen vom Land	2 456 687	2 245 002	9,4	1 094,06
LD06b	dar. (abzgl.) Einzahlungen von gleicher Ebene	935 773	893 839	4,7	416,74
LD07	Bereinigte Einzahlungen laufende Rechnung	5 627 840	5 217 110	7,9	2 506,31
LD08	Einzahlungen aus Investitionstätigkeit	446 343	515 436	-13,4	198,77
LD08a	dar. Einzahlungen aus Zuwendungen für Inv. und Inv.förd.maßn.	354 819	444 260	-20,1	158,02
LD08b	dar. Einzahlungen aus Beiträgen und ähnlichen Entgelten	16 947	21 514	-21,2	7,55
LD09	Einzahlungen aus Finanzierungstätigkeit	156 919	233 518	-32,8	69,88
LD10	<b>Einzahlungen Kapitalrechnung</b>	<b>603 262</b>	<b>748 953</b>	-19,5	268,66
LD10a	dar. Einzahlungen vom Land	333 796	428 262	-22,1	148,65
LD10b	dar. (abzgl.) Einzahlungen von gleicher Ebene	10 366	10 838	-4,3	4,62
LD11	Bereinigte Einzahlungen Kapitalrechnung	592 896	738 116	-19,7	264,04
LD12	Personal- und Versorgungsauszahlungen	1 682 945	1 624 234	3,6	749,48
LD13	Auszahlungen für Sach- und Dienstleistungen	743 455	714 568	4,0	331,09
LD14	Transferauszahlungen, sonst. Ausz. für lfd. Verw.tätigk.	1 667 699	1 589 195	4,9	742,69
LD15	Soziale Leistungen und aufgabenbezogene Leistungsbeteiligung	1 322 351	1 276 184	3,6	588,90
LD16	Zinsen und ähnliche Auszahlungen	65 638	79 069	-17,0	29,23
LD17	Allgemeine Zuweisungen, Allgemeine Umlagen, Steuerbeteiligungen	779 591	736 243	5,9	347,18
LD17a	dar. Gewerbesteuerumlage	97 746	62 494	56,4	43,53
LD18	<b>Auszahlungen laufende Rechnung</b>	<b>6 261 679</b>	<b>6 019 493</b>	4,0	2 788,58
LD18a	dar. Auszahlungen an das Land	25 888	26 607	-2,7	11,53
LD18b	(abzgl.) Einzahlungen von gleicher Ebene (LD06b)	935 773	893 839	4,7	416,74
LD19	Bereinigte Auszahlungen laufende Rechnung	5 325 906	5 125 654	3,9	2 371,84
LD20	Auszahlungen für Investitionstätigkeit	508 674	483 846	5,1	226,53
LD20a	dar. Sachinvestitionen	477 893	450 638	6,0	212,83
LD21	Auszahlungen aus Finanzierungstätigkeit	289 755	393 891	-26,4	129,04
LD22	<b>Auszahlungen Kapitalrechnung</b>	<b>798 429</b>	<b>877 737</b>	-9,0	355,57
LD22a	dar. Auszahlungen an das Land	633	463	36,7	0,28
LD22b	(abzgl.) Einzahlungen von gleicher Ebene (LD10b)	10 366	10 838	-4,3	4,62
LD23	Bereinigte Auszahlungen Kapitalrechnung	788 063	866 900	-9,1	350,96
LD24	<b>Saldo laufende Rechnung</b>	<b>301 934</b>	<b>91 456</b>	230,1	134,46
LD24a	nachrichtlich: Saldo Nettotransfer vom Land	2 430 799	2 218 395	9,6	1 082,53
LD25	Saldo Investitionstätigkeit	-62 331	31 589	x	-27,76
LD26	Saldo Finanzrechnung ohne Finanzierungstätigkeit	239 603	123 045	94,7	106,71
LD26a	Saldo investive Finanzierungstätigkeit	-132 836	-160 373	x	-59,16
LD27	<b>Saldo Kapitalrechnung</b>	<b>-195 167</b>	<b>-128 784</b>	x	-86,92
LD27a	nachrichtlich: Saldo Nettotransfer vom Land	333 163	427 799	-22,1	148,37
LD28	<b>Saldo Finanzrechnung insgesamt</b>	<b>106 767</b>	<b>-37 328</b>	x	47,55

Noch 1 Landessystematik  
 Noch 1.2 Entwicklung der kassenmäßigen Ein- und Auszahlungen und Saldo 01.01.2016 bis 31.12.2016 im Vergleich zum Vorjahr  
 1.2.2 Finanzrechnung kreisfreie Städte

Lfd. Nr.	Bezeichnung - Landessystematik -	01.01. - 31.12.		Veränderung	Je Einwohner
		2016	2015		2016
		1 000 EUR		um %	EUR
LD01	Steuern und ähnliche Abgaben (ohne Kg. 605 "Ausgleichsleistungen")	435 399	402 874	8,1	783,61
LD01a	dar. Gewerbesteuer	185 602	157 061	18,2	334,04
LD01b	nachrichtlich: Gewerbesteuer netto (≙ abzgl. Gewerbesteuerumlage)	170 060	146 003	16,5	306,07
LD02	Zuwendungen und allgemeine Umlagen (einschl. Kg. 605 "Ausgl.leistungen")	702 561	660 287	6,4	1 264,43
LD02a	dar. FAG-Leistungen	411 453	380 749	8,1	740,51
LD02b	dar. Schlüsselzuweisungen und besondere Ergänzungszuweisungen	317 845	278 718	14,0	572,04
LD02c	nachrichtlich: negative Schlüsselzuweisungen	-	-	x	-
LD02d	dar. Kreis-, Verbandsgemeindeumlage	-	-	x	-
LD03	Sonstige Transfereinzahlungen	13 168	11 315	16,4	23,70
LD04	Weitere Einzahlungen	262 321	228 097	15,0	472,11
LD05	Zinsen und ähnliche Einzahlungen	41 118	39 280	4,7	74,00
LD06	<b>Einzahlungen laufende Rechnung</b>	<b>1 454 569</b>	<b>1 341 853</b>	8,4	2 617,86
LD06a	dar. Einzahlungen vom Land	715 825	644 562	11,1	1 288,30
LD06b	dar. (abzgl.) Einzahlungen von gleicher Ebene	x	x	x	x
LD07	Bereinigte Einzahlungen laufende Rechnung	x	x	x	x
LD08	Einzahlungen aus Investitionstätigkeit	92 646	93 865	-1,3	166,74
LD08a	dar. Einzahlungen aus Zuwendungen für Inv. und Inv.förd.maßn.	74 937	81 422	-8,0	134,87
LD08b	dar. Einzahlungen aus Beiträgen und ähnlichen Entgelten	2 682	4 331	-38,1	4,83
LD09	Einzahlungen aus Finanzierungstätigkeit	17 419	28 902	-39,7	31,35
LD10	<b>Einzahlungen Kapitalrechnung</b>	<b>110 065</b>	<b>122 767</b>	-10,3	198,09
LD10a	dar. Einzahlungen vom Land	68 694	80 417	-14,6	123,63
LD10b	dar. (abzgl.) Einzahlungen von gleicher Ebene	x	x	x	x
LD11	Bereinigte Einzahlungen Kapitalrechnung	x	x	x	x
LD12	Personal- und Versorgungsauszahlungen	344 534	335 788	2,6	620,08
LD13	Auszahlungen für Sach- und Dienstleistungen	130 718	132 451	-1,3	235,26
LD14	Transferauszahlungen, sonst. Ausz. für lfd. Verw.tätigk.	570 874	542 663	5,2	1 027,43
LD15	Soziale Leistungen und aufgabenbezogene Leistungsbeteiligung	335 024	320 692	4,5	602,96
LD16	Zinsen und ähnliche Auszahlungen	16 904	19 366	-12,7	30,42
LD17	Allgemeine Zuweisungen, Allgemeine Umlagen, Steuerbeteiligungen	15 542	11 058	40,5	27,97
LD17a	dar. Gewerbesteuerumlage	15 542	11 058	40,5	27,97
LD18	<b>Auszahlungen laufende Rechnung</b>	<b>1 413 596</b>	<b>1 362 017</b>	3,8	2 544,12
LD18a	dar. Auszahlungen an das Land	1 739	1 570	10,8	3,13
LD18b	(abzgl.) Einzahlungen von gleicher Ebene (LD06b)	x	x	x	x
LD19	Bereinigte Auszahlungen laufende Rechnung	x	x	x	x
LD20	Auszahlungen für Investitionstätigkeit	125 954	79 627	58,2	226,69
LD20a	dar. Sachinvestitionen	117 297	75 077	56,2	211,11
LD21	Auszahlungen aus Finanzierungstätigkeit	39 822	69 144	-42,4	71,67
LD22	<b>Auszahlungen Kapitalrechnung</b>	<b>165 776</b>	<b>148 770</b>	11,4	298,35
LD22a	dar. Auszahlungen an das Land	-	-	x	-
LD22b	(abzgl.) Einzahlungen von gleicher Ebene (LD10b)	x	x	x	x
LD23	Bereinigte Auszahlungen Kapitalrechnung	x	x	x	x
LD24	<b>Saldo laufende Rechnung</b>	<b>40 972</b>	<b>-20 164</b>	x	73,74
LD24a	nachrichtlich: Saldo Nettotransfer vom Land	714 086	642 992	11,1	1 285,17
LD25	Saldo Investitionstätigkeit	-33 308	14 238	x	-59,95
LD26	Saldo Finanzrechnung ohne Finanzierungstätigkeit	7 664	-5 926	x	13,79
LD26a	Saldo investive Finanzierungstätigkeit	-22 403	-40 241	x	-40,32
LD27	<b>Saldo Kapitalrechnung</b>	<b>-55 711</b>	<b>-26 004</b>	x	-100,27
LD27a	nachrichtlich: Saldo Nettotransfer vom Land	68 694	80 417	-14,6	123,63
LD28	<b>Saldo Finanzrechnung insgesamt</b>	<b>-14 739</b>	<b>-46 168</b>	x	-26,53

- Noch 1 Landessystematik  
 Noch 1.2 Entwicklung der kassenmäßigen Ein- und Auszahlungen und Saldo 01.01.2016 bis 31.12.2016 im Vergleich zum Vorjahr  
 1.2.3 Finanzrechnung Landkreise

Lfd. Nr.	Bezeichnung - Landessystematik -	01.01. - 31.12.		Veränderung	Je Einwohner
		2016	2015		2016
		1 000 EUR		um %	EUR
LD01	Steuern und ähnliche Abgaben (ohne Kg. 605 "Ausgleichsleistungen")	-	-	x	-
LD01a	dar. Gewerbesteuer	-	-	x	-
LD01b	nachrichtlich: Gewerbesteuer netto (≙ abzgl. Gewerbesteuerumlage)	-	-	x	-
LD02	Zuwendungen und allgemeine Umlagen (einschl. Kg. 605 "Ausgl.leistungen")	1 925 281	1 916 068	0,5	1 139,33
LD02a	dar. FAG-Leistungen	501 654	482 423	4,0	296,87
LD02b	dar. Schlüsselzuweisungen und besondere Ergänzungenzuweisungen	367 025	331 215	10,8	217,20
LD02c	nachrichtlich: negative Schlüsselzuweisungen	-	-	x	-
LD02d	dar. Kreis-, Verbandsgemeindeumlage	587 696	582 924	0,8	347,78
LD03	Sonstige Transfereinzahlungen	33 858	29 522	14,7	20,04
LD04	Weitere Einzahlungen	487 042	380 066	28,1	288,22
LD05	Zinsen und ähnliche Einzahlungen	4 059	2 929	38,6	2,40
LD06	<b>Einzahlungen laufende Rechnung</b>	<b>2 450 240</b>	<b>2 328 585</b>	5,2	1 449,99
LD06a	dar. Einzahlungen vom Land	1 183 594	1 054 205	12,3	700,42
LD06b	dar. (abzgl.) Einzahlungen von gleicher Ebene	x	x	x	x
LD07	Bereinigte Einzahlungen laufende Rechnung	x	x	x	x
LD08	Einzahlungen aus Investitionstätigkeit	79 837	99 570	-19,8	47,25
LD08a	dar. Einzahlungen aus Zuwendungen für Inv. und Inv.förd.maßn.	62 591	97 736	-36,0	37,04
LD08b	dar. Einzahlungen aus Beiträgen und ähnlichen Entgelten	-	-	x	-
LD09	Einzahlungen aus Finanzierungstätigkeit	48 107	82 414	-41,6	28,47
LD10	<b>Einzahlungen Kapitalrechnung</b>	<b>127 944</b>	<b>181 984</b>	-29,7	75,71
LD10a	dar. Einzahlungen vom Land	61 167	96 174	-36,4	36,20
LD10b	dar. (abzgl.) Einzahlungen von gleicher Ebene	x	x	x	x
LD11	Bereinigte Einzahlungen Kapitalrechnung	x	x	x	x
LD12	Personal- und Versorgungsauszahlungen	451 404	436 174	3,5	267,13
LD13	Auszahlungen für Sach- und Dienstleistungen	199 276	178 129	11,9	117,93
LD14	Transferauszahlungen, sonst. Ausz. für lfd. Verw.tätigk.	731 761	702 612	4,1	433,04
LD15	Soziale Leistungen und aufgabenbezogene Leistungsbeteiligung	987 128	955 279	3,3	584,16
LD16	Zinsen und ähnliche Auszahlungen	13 570	17 260	-21,4	8,03
LD17	Allgemeine Zuweisungen, Allgemeine Umlagen, Steuerbeteiligungen	-	-	x	-
LD17a	dar. Gewerbesteuerumlage	-	-	x	-
LD18	<b>Auszahlungen laufende Rechnung</b>	<b>2 383 140</b>	<b>2 289 454</b>	4,1	1 410,28
LD18a	dar. Auszahlungen an das Land	6 883	9 324	-26,2	4,07
LD18b	(abzgl.) Einzahlungen von gleicher Ebene (LD06b)	x	x	x	x
LD19	Bereinigte Auszahlungen laufende Rechnung	x	x	x	x
LD20	Auszahlungen für Investitionstätigkeit	93 793	88 864	5,5	55,50
LD20a	dar. Sachinvestitionen	89 422	83 674	6,9	52,92
LD21	Auszahlungen aus Finanzierungstätigkeit	76 858	119 995	-35,9	45,48
LD22	<b>Auszahlungen Kapitalrechnung</b>	<b>170 652</b>	<b>208 859</b>	-18,3	100,99
LD22a	dar. Auszahlungen an das Land	53	166	-67,8	0,03
LD22b	(abzgl.) Einzahlungen von gleicher Ebene (LD10b)	x	x	x	x
LD23	Bereinigte Auszahlungen Kapitalrechnung	x	x	x	x
LD24	<b>Saldo laufende Rechnung</b>	<b>67 100</b>	<b>39 131</b>	71,5	39,71
LD24a	nachrichtlich: Saldo Nettotransfer vom Land	1 176 711	1 044 881	12,6	696,35
LD25	Saldo Investitionstätigkeit	-13 956	10 705	x	-8,26
LD26	Saldo Finanzrechnung ohne Finanzierungstätigkeit	53 144	49 836	6,6	31,45
LD26a	Saldo investive Finanzierungstätigkeit	-28 752	-37 581	x	-17,01
LD27	<b>Saldo Kapitalrechnung</b>	<b>-42 708</b>	<b>-26 875</b>	x	-25,27
LD27a	nachrichtlich: Saldo Nettotransfer vom Land	61 113	96 008	-36,3	36,17
LD28	<b>Saldo Finanzrechnung insgesamt</b>	<b>24 392</b>	<b>12 256</b>	99,0	14,43



Noch 1 Landessystematik  
 Noch 1.2 Entwicklung der kassenmäßigen Ein- und Auszahlungen und Saldo 01.01.2016 bis 31.12.2016 im Vergleich zum Vorjahr  
 1.2.4 Finanzrechnung kreisangehörige Gemeinden einschließlich Verbandsgemeinden

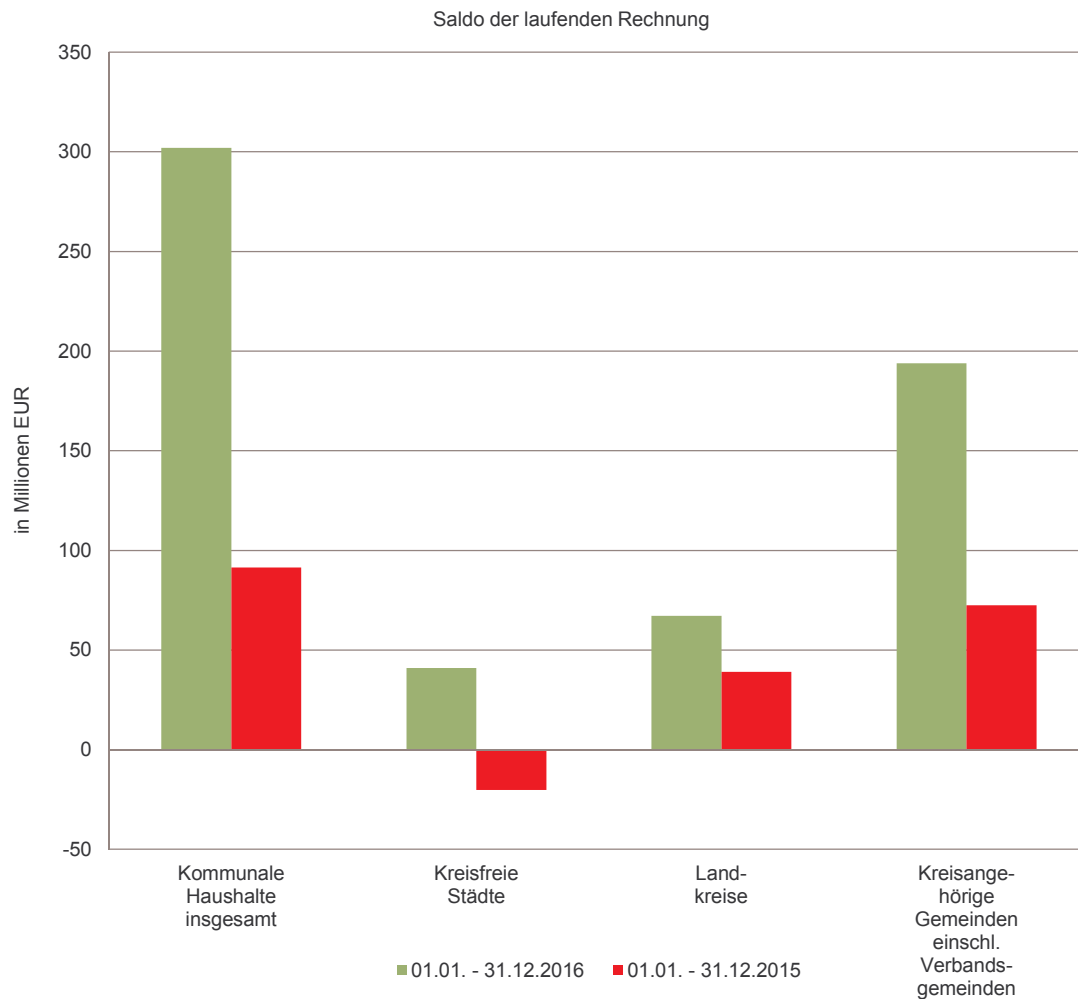
Lfd. Nr.	Bezeichnung - Landessystematik -	01.01. - 31.12.		Veränderung	Je Einwohner
		2016	2015		2016
		1 000 EUR		um %	EUR
LD01	Steuern und ähnliche Abgaben (ohne Kg. 605 "Ausgleichsleistungen")	1 341 478	1 173 322	14,3	793,85
LD01a	dar. Gewerbesteuer	676 403	520 155	30,0	400,28
LD01b	nachrichtlich: Gewerbesteuer netto (≙ abzgl. Gewerbesteuerumlage)	594 199	468 719	26,8	351,63
LD02	Zuwendungen und allgemeine Umlagen (einschl. Kg. 605 "Ausgl.leistungen")	835 090	785 865	6,3	494,18
LD02a	dar. FAG-Leistungen	481 626	457 712	5,2	285,01
LD02b	dar. Schlüsselzuweisungen und besondere Ergänzungenzuweisungen	377 486	357 502	5,6	223,39
LD02c	nachrichtlich: negative Schlüsselzuweisungen	16 359	15 093	8,4	9,68
LD02d	dar. Kreis-, Verbandsgemeindeumlage	74 147	72 739	1,9	43,88
LD03	Sonstige Transfereinzahlungen	21 435	25 662	-16,5	12,68
LD04	Weitere Einzahlungen	410 663	403 178	1,9	243,02
LD05	Zinsen und ähnliche Einzahlungen	50 138	52 486	-4,5	29,67
LD06	<b>Einzahlungen laufende Rechnung</b>	<b>2 658 805</b>	<b>2 440 512</b>	8,9	1 573,41
LD06a	dar. Einzahlungen vom Land	557 269	546 235	2,0	329,78
LD06b	dar. (abzgl.) Einzahlungen von gleicher Ebene	x	x	x	x
LD07	Bereinigte Einzahlungen laufende Rechnung	x	x	x	x
LD08	Einzahlungen aus Investitionstätigkeit	273 860	322 001	-15,0	162,06
LD08a	dar. Einzahlungen aus Zuwendungen für Inv. und Inv.förd.maßn.	217 291	265 102	-18,0	128,59
LD08b	dar. Einzahlungen aus Beiträgen und ähnlichen Entgelten	14 265	17 183	-17,0	8,44
LD09	Einzahlungen aus Finanzierungstätigkeit	91 394	122 201	-25,2	54,08
LD10	<b>Einzahlungen Kapitalrechnung</b>	<b>365 254</b>	<b>444 203</b>	-17,8	216,15
LD10a	dar. Einzahlungen vom Land	203 935	251 671	-19,0	120,68
LD10b	dar. (abzgl.) Einzahlungen von gleicher Ebene	x	x	x	x
LD11	Bereinigte Einzahlungen Kapitalrechnung	x	x	x	x
LD12	Personal- und Versorgungsauszahlungen	887 006	852 273	4,1	524,91
LD13	Auszahlungen für Sach- und Dienstleistungen	413 460	403 989	2,3	244,67
LD14	Transferauszahlungen, sonst. Ausz. für lfd. Verw.tätigk.	365 063	343 920	6,1	216,03
LD15	Soziale Leistungen und aufgabenbezogene Leistungsbeteiligung	199	212	-6,3	0,12
LD16	Zinsen und ähnliche Auszahlungen	35 164	42 443	-17,1	20,81
LD17	Allgemeine Zuweisungen, Allgemeine Umlagen, Steuerbeteiligungen	764 050	725 185	5,4	452,14
LD17a	dar. Gewerbesteuerumlage	82 204	51 436	59,8	48,65
LD18	<b>Auszahlungen laufende Rechnung</b>	<b>2 464 943</b>	<b>2 368 023</b>	4,1	1 458,69
LD18a	dar. Auszahlungen an das Land	17 266	15 713	9,9	10,22
LD18b	(abzgl.) Einzahlungen von gleicher Ebene (LD06b)	x	x	x	x
LD19	Bereinigte Auszahlungen laufende Rechnung	x	x	x	x
LD20	Auszahlungen für Investitionstätigkeit	288 927	315 355	-8,4	170,98
LD20a	dar. Sachinvestitionen	271 175	291 887	-7,1	160,47
LD21	Auszahlungen aus Finanzierungstätigkeit	173 075	204 753	-15,5	102,42
LD22	<b>Auszahlungen Kapitalrechnung</b>	<b>462 002</b>	<b>520 108</b>	-11,2	273,40
LD22a	dar. Auszahlungen an das Land	579	297	95,1	0,34
LD22b	(abzgl.) Einzahlungen von gleicher Ebene (LD10b)	x	x	x	x
LD23	Bereinigte Auszahlungen Kapitalrechnung	x	x	x	x
LD24	<b>Saldo laufende Rechnung</b>	<b>193 862</b>	<b>72 489</b>	167,4	114,72
LD24a	nachrichtlich: Saldo Nettotransfer vom Land	540 003	530 522	1,8	319,56
LD25	Saldo Investitionstätigkeit	-15 067	6 646	x	-8,92
LD26	Saldo Finanzrechnung ohne Finanzierungstätigkeit	178 795	79 135	125,9	105,81
LD26a	Saldo investive Finanzierungstätigkeit	-81 682	-82 551	x	-48,34
LD27	<b>Saldo Kapitalrechnung</b>	<b>-96 748</b>	<b>-75 905</b>	x	-57,25
LD27a	nachrichtlich: Saldo Nettotransfer vom Land	203 355	251 374	-19,1	120,34
LD28	<b>Saldo Finanzrechnung insgesamt</b>	<b>97 114</b>	<b>-3 416</b>	x	57,47

Noch 1 Landessystematik

Noch 1.2 Entwicklung der kassenmäßigen Ein- und Auszahlungen und Saldo 01.01.2016 bis 31.12.2016 im Vergleich zum Vorjahr

1.2.5 Darstellung - Saldo laufende Rechnung nach Gebietskörperschaftsgruppen

Lfd. Nr.	Bezeichnung - Landessystematik -	Kommunale Haushalte insgesamt	Kreisfreie Städte	Landkreise	Kreisangehörige Gemeinden einschl. Verbandsgemeinden
					1 000 EUR
LD06	Einzahlungen laufende Rechnung				
	01.01. - 31.12.2016	6 563 613	1 454 569	2 450 240	2 658 805
	01.01. - 31.12.2015	6 110 949	1 341 853	2 328 585	2 440 512
LD18	Auszahlungen laufende Rechnung				
	01.01. - 31.12.2016	6 261 679	1 413 596	2 383 140	2 464 943
	01.01. - 31.12.2015	6 019 493	1 362 017	2 289 454	2 368 023
LD24	Saldo laufende Rechnung				
	01.01. - 31.12.2016	301 934	40 972	67 100	193 862
	01.01. - 31.12.2015	91 456	-20 164	39 131	72 489



Noch 1 Landessystematik  
1.3 Zuordnungsschlüssel Tabellen 1.1 und 1.2

Lfd. Nr.	Bezeichnung - Landessystematik -	Kontengruppe/Konto Berechnung
LD01	Steuern und ähnliche Abgaben (ohne Kg. 605 "Ausgleichsleistungen")	601, 602, 603, 604, 6692 (6692 bis 2015)
LD01a	dar. Gewerbesteuer	6013
LD01b	nachrichtlich: Gewerbesteuer netto ( $\cong$ abzgl. Gewerbesteuerumlage)	6013, 6692 ./ 7341 (6692 bis 2015)
LD02	Zuwendungen und allgemeine Umlagen (einschl. Kg. 605 "Ausgl.leistungen")	605, 6111, 6121, 613, 614, 6182, 6191, 6192, 6193
LD02a	dar. FAG-Leistungen	6111, 6121, 6131
LD02b	dar. Schlüsselzuweisungen und besondere Ergänzungszuweisungen	6111
LD02c	nachrichtlich: negative Schlüsselzuweisungen	7371
LD02d	dar. Kreis-, Verbandsgemeindeumlage	6182
LD03	Sonstige Transfereinzahlungen	621, 622, 623, 6291
LD04	Weitere Einzahlungen	6311, 6321, 6361, 6411, 6421, 6461, 648, 6511, 6521, 656, 6591
LD05	Zinsen und ähnliche Einzahlungen	661, 6651, 6691
LD06	<b>Einzahlungen laufende Rechnung</b>	$\Sigma$ LD01 + LD02 + LD03 + LD04 + LD05
LD06a	dar. Einzahlungen vom Land	6052, 6053, 6111, 6121, 6131, 6141, 6231, 6481, 6611
LD06b	dar. (abzgl.) Einzahlungen von gleicher Ebene	6132, 6142, 6182, 6232, 6482, 6612
LD07	Bereinigte Einzahlungen laufende Rechnung	Differenz LD06 ./ LD06b
LD08	Einzahlungen aus Investitionstätigkeit	681, 6821, 683, 684, 6851, 6881, 6891
LD08a	dar. Einzahlungen aus Zuwendungen für Inv. und Inv.förd.maßn.	681
LD08b	dar. Einzahlungen aus Beiträgen und ähnlichen Entgelten	6881
LD09	Einzahlungen aus Finanzierungstätigkeit	6911, 692, 6941, 695
LD10	<b>Einzahlungen Kapitalrechnung</b>	$\Sigma$ LD08 + LD09
LD10a	dar. Einzahlungen vom Land	6811, 6921, 6951
LD10b	dar. (abzgl.) Einzahlungen von gleicher Ebene	6812, 6922, 6952
LD11	Bereinigte Einzahlungen Kapitalrechnung	Differenz LD10 ./ LD10b
LD12	Personal- und Versorgungsauszahlungen	701, 702, 703, 7041, 711, 713, 7141, 7411
LD13	Auszahlungen für Sach- und Dienstleistungen	7211, 7221, 723, 7241, 725, 7261, 7271, 7281, 7291
LD14	Transferauszahlungen, sonst. Ausz. für lfd. Verw.tätigk.	731, 732, 7391, 742, 7431, 7441, 745, 748, 7491, 7492, 7493
LD15	Soziale Leistungen und aufgabenbezogene Leistungsbeteiligung	733, 746
LD16	Zinsen und ähnliche Auszahlungen	751, 759
LD17	Allgemeine Zuweisungen, Allgemeine Umlagen, Steuerbeteiligungen	734, 735, 737
LD17a	dar. Gewerbesteuerumlage	7341
LD18	<b>Auszahlungen laufende Rechnung</b>	$\Sigma$ LD12 + LD13 + LD14 + LD15 + LD16 + LD17
LD18a	dar. Auszahlungen an das Land	7311, 7321, 7351, 7371, 7451, 7511
LD18b	(abzgl.) Einzahlungen von gleicher Ebene (LD06b)	LD06b
LD19	Bereinigte Auszahlungen laufende Rechnung	Differenz LD18 ./ LD18b
LD20	Auszahlungen für Investitionstätigkeit	781, 7821, 783, 784, 785, 7891
LD20a	dar. Sachinvestitionen	7821, 783, 785
LD21	Auszahlungen aus Finanzierungstätigkeit	7911, 792, 7941, 795
LD22	<b>Auszahlungen Kapitalrechnung</b>	$\Sigma$ LD20 + LD21
LD22a	dar. Auszahlungen an das Land	7811, 7921, 7951
LD22b	(abzgl.) Einzahlungen von gleicher Ebene (LD10b)	LD10b
LD23	Bereinigte Auszahlungen Kapitalrechnung	Differenz LD22 ./ LD22b
LD24	<b>Saldo laufende Rechnung</b>	Differenz LD06 ./ LD18
LD24a	nachrichtlich: Saldo Nettotransfer vom Land	Differenz LD06a ./ LD18a
LD25	Saldo Investitionstätigkeit	Differenz LD08 ./ LD20
LD26	Saldo Finanzrechnung ohne Finanzierungstätigkeit	$\Sigma$ LD24 + LD25
LD26a	Saldo investive Finanzierungstätigkeit	Differenz LD09 ./ LD21
LD27	<b>Saldo Kapitalrechnung</b>	Differenz LD10 ./ LD22
LD27a	nachrichtlich: Saldo Nettotransfer vom Land	Differenz LD10a ./ LD22a
LD28	<b>Saldo Finanzrechnung insgesamt</b>	$\Sigma$ LD24 + LD27

- Noch 1 Landessystematik  
 1.4 Nettoergebnisse der vierteljährlichen Kassenstatistik 01.01.2016 bis 31.12.2016 nach Gebietskörperschaftsgruppen und Arten  
 1.4.1 Finanzrechnung mit landesspezifischem Finanzierungssaldo

Lfd. Nr.	Bezeichnung - Landessystematik netto -	Kommunale Haushalte insgesamt	Kreisfreie Städte	Landkreise	Kreisangehörige Gemeinden einschl. Verbandsgemeinden
					1 000 EUR
LDn01	Steuern und ähnliche Abgaben netto (ohne Kg. 605 "Ausgleichsleistungen"; netto $\triangleq$ abzgl. Gewerbesteuerumlage)	1 679 132	419 858	-	1 259 274
LDn01b	dar. Gewerbesteuer netto (netto $\triangleq$ abzgl. Gewerbesteuerumlage)	764 259	170 060	-	594 199
LDn02	Zuwendungen u. allg. Umlagen netto (einschl. Kg. 605 "Ausgl.leistungen"; netto $\triangleq$ abzgl. negative Schlüsselzuweisungen)	3 446 574	702 561	1 925 281	818 731
LDn02a	dar. FAG-Leistungen netto (netto $\triangleq$ abzgl. negative Schlüsselzuweisungen)	1 378 375	411 453	501 654	465 267
LDn02b	dar. Schlüsselzuweisungen u. besondere Ergänzungszu. netto (netto $\triangleq$ abzgl. negative Schlüsselzuweisungen)	1 045 997	317 845	367 025	361 127
LDn02d	dar. Kreis-, Verbandsgemeindeumlage	661 843	-	587 696	74 147
LDn03	Sonstige Transfereinzahlungen spezifisch (spezifisch $\triangleq$ abzgl. Schuldendiensthilfen vom Land)	48 503	13 168	27 615	7 720
LDn04	Weitere Einzahlungen	1 160 027	262 321	487 042	410 663
LDn05	Zinsen und ähnliche Einzahlungen	95 315	41 118	4 059	50 138
LDn06	<b>Einzahlungen laufende Rechnung netto, spezifisch</b> (netto $\triangleq$ abzgl. Gewerbesteuerumlage u. negative Schlüsselzuw.; spezifisch $\triangleq$ abzgl. Schuldendiensthilfen vom Land)	<b>6 429 551</b>	<b>1 439 027</b>	<b>2 443 997</b>	<b>2 546 526</b>
LDn06a	dar. Einzahlungen vom Land netto, spezifisch (netto $\triangleq$ abzgl. negative Schlüsselzuweisungen spezifisch $\triangleq$ ohne Schuldendiensthilfen vom Land)	2 420 370	715 825	1 177 351	527 195
LDn06b	dar. Einzahlungen von gleicher Ebene	935 773	x	x	x
LDn08	Einzahlungen aus Investitionstätigkeit	446 343	92 646	79 837	273 860
LDn09	Einzahlungen aus Finanzierungstätigkeit spezifisch (spezifisch $\triangleq$ zuzgl. Schuldendiensthilfen vom Land)	176 878	17 419	54 349	105 109
LDn10	<b>Einzahlungen Kapitalrechnung spezifisch</b> (spezifisch $\triangleq$ zuzgl. Schuldendiensthilfen vom Land)	<b>623 221</b>	<b>110 065</b>	<b>134 187</b>	<b>378 969</b>
LDn10a	dar. Einzahlungen vom Land	333 796	68 694	61 167	203 935
LDn10b	dar. Einzahlungen von gleicher Ebene	10 366	x	x	x
LDn12	Personal- und Versorgungsauszahlungen	1 682 945	344 534	451 404	887 006
LDn13	Auszahlungen für Sach- und Dienstleistungen	743 455	130 718	199 276	413 460
LDn14	Transferauszahlungen, sonst. Ausz. für lfd. Verw.tätigk.	1 667 699	570 874	731 761	365 063
LDn15	Soziale Leistungen und aufgabenbezogene Leistungsbeteiligung	1 322 351	335 024	987 128	199
LDn16	Zinsen und ähnliche Auszahlungen	65 638	16 904	13 570	35 164
LDn17	Allgemeine Zuweisungen, Allgemeine Umlagen, Steuerbeteiligungen netto ( $\triangleq$ abzgl. Gewerbesteuerumlage und negative Schlüsselzuw.)	665 487	-	-	665 487
LDn18	<b>Auszahlungen laufende Rechnung netto</b> (netto $\triangleq$ ohne Gewerbesteuerumlage und ohne negative Schlüsselzuweisungen)	<b>6 147 575</b>	<b>1 398 055</b>	<b>2 383 140</b>	<b>2 366 380</b>
LDn18a	dar. Auszahlungen an das Land netto (netto $\triangleq$ ohne negative Schlüsselzuweisungen)	9 530	1 739	6 883	908
LDn20	Auszahlungen für Investitionstätigkeit	508 674	125 954	93 793	288 927
LDn21	Auszahlungen aus Finanzierungstätigkeit	289 755	39 822	76 858	173 075
LDn22	<b>Auszahlungen Kapitalrechnung</b>	<b>798 429</b>	<b>165 776</b>	<b>170 652</b>	<b>462 002</b>
LDn22a	dar. Auszahlungen an das Land	633	-	53	579
LDn24	<b>Saldo laufende Rechnung netto, spezifisch</b>	<b>281 976</b>	<b>40 972</b>	<b>60 857</b>	<b>180 146</b>
LDn24a	nachrichtlich: Saldo Nettotransfer vom Land netto, spezifisch	2 410 841	714 086	1 170 468	526 287
LDn25	Saldo Investitionstätigkeit	-62 331	-33 308	-13 956	-15 067
LDn26	Saldo Finanzrechnung ohne Finanzierungstätigkeit netto, spezifisch	219 645	7 664	46 901	165 080
LDn26a	Saldo investive Finanzierungstätigkeit netto, spezifisch	-112 878	-22 403	-22 509	-67 966
LDn27	<b>Saldo Kapitalrechnung netto, spezifisch</b>	<b>-175 209</b>	<b>-55 711</b>	<b>-36 465</b>	<b>-83 033</b>
LDn27a	nachrichtlich: Saldo Nettotransfer vom Land netto, spezifisch	333 163	68 694	61 113	203 355
LDn28	<b>Saldo Finanzrechnung insgesamt netto, spezifisch</b>	<b>106 767</b>	<b>-14 739</b>	<b>24 392</b>	<b>97 114</b>

Noch 1 Landessystematik  
 Noch 1.4 Nettoergebnisse der vierteljährlichen Kassenstatistik 01.01.2016 bis 31.12.2016 nach Gebietskörperschaftsgruppen und Arten  
 1.4.2 Finanzrechnung mit landesspezifischem Finanzierungssaldo in EUR je Einwohner

Lfd. Nr.	Bezeichnung - Landessystematik netto -	Kommunale Haushalte insgesamt	Kreisfreie Städte	Landkreise	Kreisangehörige Gemeinden einschl. Verbandsgemeinden
					EUR je Einwohner
LDn01	Steuern und ähnliche Abgaben netto (ohne Kg. 605 "Ausgleichsleistungen"; netto $\triangleq$ abzgl. Gewerbesteuerumlage)	747,79	755,64	-	745,20
LDn01b	dar. Gewerbesteuer netto (netto $\triangleq$ abzgl. Gewerbesteuerumlage)	340,36	306,07	-	351,63
LDn02	Zuwendungen u. allg. Umlagen netto (einschl. Kg. 605 "Ausgl.leistungen"; netto $\triangleq$ abzgl. negative Schlüsselzuweisungen)	1 534,90	1 264,43	1 139,33	484,50
LDn02a	dar. FAG-Leistungen netto (netto $\triangleq$ abzgl. negative Schlüsselzuweisungen)	613,85	740,51	296,87	275,33
LDn02b	dar. Schlüsselzuweisungen u. besondere Ergänzungszuw. netto (netto $\triangleq$ abzgl. negative Schlüsselzuweisungen)	465,83	572,04	217,20	213,71
LDn02d	dar. Kreis-, Verbandsgemeindeumlage	294,75	-	347,78	43,88
LDn03	Sonstige Transfereinzahlungen spezifisch (spezifisch $\triangleq$ abzgl. Schuldendiensthilfen vom Land)	21,60	23,70	16,34	4,57
LDn04	Weitere Einzahlungen	516,61	472,11	288,22	243,02
LDn05	Zinsen und ähnliche Einzahlungen	42,45	74,00	2,40	29,67
LDn06	<b>Einzahlungen laufende Rechnung netto, spezifisch</b> (netto $\triangleq$ abzgl. Gewerbesteuerumlage u. negative Schlüsselzuw.; spezifisch $\triangleq$ abzgl. Schuldendiensthilfen vom Land)	<b>2 863,34</b>	<b>2 589,89</b>	<b>1 446,29</b>	<b>1 506,97</b>
LDn06a	dar. Einzahlungen vom Land netto, spezifisch (netto $\triangleq$ abzgl. negative Schlüsselzuweisungen spezifisch $\triangleq$ ohne Schuldendiensthilfen vom Land)	1 077,89	1 288,30	696,72	311,98
LDn06b	dar. Einzahlungen von gleicher Ebene	416,74	x	x	x
LDn08	Einzahlungen aus Investitionstätigkeit	198,77	166,74	47,25	162,06
LDn09	Einzahlungen aus Finanzierungstätigkeit spezifisch (spezifisch $\triangleq$ zuzgl. Schuldendiensthilfen vom Land)	78,77	31,35	32,16	62,20
LDn10	<b>Einzahlungen Kapitalrechnung spezifisch</b> (spezifisch $\triangleq$ zuzgl. Schuldendiensthilfen vom Land)	<b>277,55</b>	<b>198,09</b>	<b>79,41</b>	<b>224,26</b>
LDn10a	dar. Einzahlungen vom Land	148,65	123,63	36,20	120,68
LDn10b	dar. Einzahlungen von gleicher Ebene	4,62	x	x	x
LDn12	Personal- und Versorgungsauszahlungen	749,48	620,08	267,13	524,91
LDn13	Auszahlungen für Sach- und Dienstleistungen	331,09	235,26	117,93	244,67
LDn14	Transferauszahlungen, sonst. Ausz. für lfd. Verw.tätigk.	742,69	1 027,43	433,04	216,03
LDn15	Soziale Leistungen und aufgabenbezogene Leistungsbeteiligung	588,90	602,96	584,16	0,12
LDn16	Zinsen und ähnliche Auszahlungen	29,23	30,42	8,03	20,81
LDn17	Allgemeine Zuweisungen, Allgemeine Umlagen, Steuerbeteiligungen netto ( $\triangleq$ abzgl. Gewerbesteuerumlage und negative Schlüsselzuw.)	296,37	-	-	393,82
LDn18	<b>Auszahlungen laufende Rechnung netto</b> (netto $\triangleq$ ohne Gewerbesteuerumlage und ohne negative Schlüsselzuweisungen)	<b>2 737,77</b>	<b>2 516,15</b>	<b>1 410,28</b>	<b>1 400,36</b>
LDn18a	dar. Auszahlungen an das Land netto (netto $\triangleq$ ohne negative Schlüsselzuweisungen)	4,24	3,13	4,07	0,54
LDn20	Auszahlungen für Investitionstätigkeit	226,53	226,69	55,50	170,98
LDn21	Auszahlungen aus Finanzierungstätigkeit	129,04	71,67	45,48	102,42
LDn22	<b>Auszahlungen Kapitalrechnung</b>	<b>355,57</b>	<b>298,35</b>	<b>100,99</b>	<b>273,40</b>
LDn22a	dar. Auszahlungen an das Land	0,28	-	0,03	0,34
LDn24	<b>Saldo laufende Rechnung netto, spezifisch</b>	<b>125,58</b>	<b>73,74</b>	<b>36,01</b>	<b>106,61</b>
LDn24a	nachrichtlich: Saldo Nettotransfer vom Land netto, spezifisch	1 073,65	1 285,17	692,65	311,44
LDn25	Saldo Investitionstätigkeit	-27,76	-59,95	-8,26	-8,92
LDn26	Saldo Finanzrechnung ohne Finanzierungstätigkeit netto, spezifisch	97,82	13,79	27,75	97,69
LDn26a	Saldo investive Finanzierungstätigkeit netto, spezifisch	-50,27	-40,32	-13,32	-40,22
LDn27	<b>Saldo Kapitalrechnung netto, spezifisch</b>	<b>-78,03</b>	<b>-100,27</b>	<b>-21,58</b>	<b>-49,14</b>
LDn27a	nachrichtlich: Saldo Nettotransfer vom Land netto, spezifisch	148,37	123,63	36,17	120,34
LDn28	<b>Saldo Finanzrechnung insgesamt netto, spezifisch</b>	<b>47,55</b>	<b>-26,53</b>	<b>14,43</b>	<b>57,47</b>

- Noch 1 Landessystematik  
 1.5 Entwicklung der kassenmäßigen Nettoein- und Nettoauszahlungen und Saldo 01.01.2016 bis 31.12.2016 im Vergleich zum Vorjahr  
 1.5.1 Finanzrechnung kommunale Haushalte insgesamt

Lfd. Nr.	Bezeichnung - Landessystematik netto -	01.01. - 31.12.		Veränderung	Je Einwohner
		2016	2015		2016
		1 000 EUR		um %	EUR
LDn01	Steuern und ähnliche Abgaben netto (ohne Kg. 605 "Ausgleichsleistungen"; netto $\triangleq$ abzgl. Gewerbesteuerumlage)	1 679 132	1 513 702	10,9	747,79
LDn01b	dar. Gewerbesteuer netto (netto $\triangleq$ abzgl. Gewerbesteuerumlage)	764 259	614 722	24,3	340,36
LDn02	Zuwendungen u. allg. Umlagen netto (einschl. Kg. 605 "Ausgl.leistungen"; netto $\triangleq$ abzgl. negative Schlüsselzuweisungen)	3 446 574	3 347 127	3,0	1 534,90
LDn02a	dar. FAG-Leistungen netto (netto $\triangleq$ abzgl. negative Schlüsselzuweisungen)	1 378 375	1 305 791	5,6	613,85
LDn02b	dar. Schlüsselzuweisungen u. besondere Ergänzungszuw. netto (netto $\triangleq$ abzgl. negative Schlüsselzuweisungen)	1 045 997	952 343	9,8	465,83
LDn02d	dar. Kreis-, Verbandsgemeindeumlage	661 843	655 664	0,9	294,75
LDn03	Sonstige Transfereinzahlungen spezifisch (spezifisch $\triangleq$ abzgl. Schuldendiensthilfen vom Land)	48 503	29 588	63,9	21,60
LDn04	Weitere Einzahlungen	1 160 027	1 011 340	14,7	516,61
LDn05	Zinsen und ähnliche Einzahlungen	95 315	94 695	0,7	42,45
LDn06	<b>Einzahlungen laufende Rechnung netto, spezifisch</b> (netto $\triangleq$ abzgl. Gewerbesteuerumlage u. negative Schlüsselzuw.; spezifisch $\triangleq$ abzgl. Schuldendiensthilfen vom Land)	<b>6 429 551</b>	<b>5 996 451</b>	7,2	2 863,34
LDn06a	dar. Einzahlungen vom Land netto, spezifisch (netto $\triangleq$ abzgl. negative Schlüsselzuweisungen spezifisch $\triangleq$ ohne Schuldendiensthilfen vom Land)	2 420 370	2 192 998	10,4	1 077,89
LDn06b	dar. Einzahlungen von gleicher Ebene	935 773	893 839	4,7	416,74
LDn08	Einzahlungen aus Investitionstätigkeit	446 343	515 436	-13,4	198,77
LDn09	Einzahlungen aus Finanzierungstätigkeit spezifisch (spezifisch $\triangleq$ zuzgl. Schuldendiensthilfen vom Land)	176 878	270 429	-34,6	78,77
LDn10	<b>Einzahlungen Kapitalrechnung spezifisch</b> (spezifisch $\triangleq$ zuzgl. Schuldendiensthilfen vom Land)	<b>623 221</b>	<b>785 865</b>	-20,7	277,55
LDn10a	dar. Einzahlungen vom Land	333 796	428 262	-22,1	148,65
LDn10b	dar. Einzahlungen von gleicher Ebene	10 366	10 838	-4,3	4,62
LDn12	Personal- und Versorgungsauszahlungen	1 682 945	1 624 234	3,6	749,48
LDn13	Auszahlungen für Sach- und Dienstleistungen	743 455	714 568	4,0	331,09
LDn14	Transferauszahlungen, sonst. Ausz. für lfd. Verw.tätigk.	1 667 699	1 589 195	4,9	742,69
LDn15	Soziale Leistungen und aufgabenbezogene Leistungsbeteiligung	1 322 351	1 276 184	3,6	588,90
LDn16	Zinsen und ähnliche Auszahlungen	65 638	79 069	-17,0	29,23
LDn17	Allgemeine Zuweisungen, Allgemeine Umlagen, Steuerbeteiligungen netto ( $\triangleq$ abzgl. Gewerbesteuerumlage und negative Schlüsselzuw.)	665 487	658 656	1,0	296,37
LDn18	<b>Auszahlungen laufende Rechnung netto</b> (netto $\triangleq$ ohne Gewerbesteuerumlage und ohne negative Schlüsselzuweisungen)	<b>6 147 575</b>	<b>5 941 906</b>	3,5	2 737,77
LDn18a	dar. Auszahlungen an das Land netto (netto $\triangleq$ ohne negative Schlüsselzuweisungen)	9 530	11 514	-17,2	4,24
LDn20	Auszahlungen für Investitionstätigkeit	508 674	483 846	5,1	226,53
LDn21	Auszahlungen aus Finanzierungstätigkeit	289 755	393 891	-26,4	129,04
LDn22	<b>Auszahlungen Kapitalrechnung</b>	<b>798 429</b>	<b>877 737</b>	-9,0	355,57
LDn22a	dar. Auszahlungen an das Land	633	463	36,7	0,28
LDn24	<b>Saldo laufende Rechnung netto, spezifisch</b>	<b>281 976</b>	<b>54 545</b>	417,0	125,58
LDn24a	nachrichtlich: Saldo Nettotransfer vom Land netto, spezifisch	2 410 841	2 181 484	10,5	1 073,65
LDn25	Saldo Investitionstätigkeit	-62 331	31 589	x	-27,76
LDn26	Saldo Finanzrechnung ohne Finanzierungstätigkeit netto, spezifisch	219 645	86 134	155,0	97,82
LDn26a	Saldo investive Finanzierungstätigkeit netto, spezifisch	-112 878	-123 462	x	-50,27
LDn27	<b>Saldo Kapitalrechnung netto, spezifisch</b>	<b>-175 209</b>	<b>-91 873</b>	x	-78,03
LDn27a	nachrichtlich: Saldo Nettotransfer vom Land netto, spezifisch	333 163	427 799	-22,1	148,37
LDn28	<b>Saldo Finanzrechnung insgesamt netto, spezifisch</b>	<b>106 767</b>	<b>-37 328</b>	x	47,55

Noch 1 Landessystematik  
 Noch 1.5 Entwicklung der kassenmäßigen Nettoein- und Nettoauszahlungen und Saldo 01.01.2016 bis 31.12.2016 im Vergleich zum Vorjahr  
 1.5.2 Finanzrechnung kreisfreie Städte

Lfd. Nr.	Bezeichnung - Landessystematik netto -	01.01. - 31.12.		Veränderung	Je Einwohner
		2016	2015		2016
		1 000 EUR		um %	EUR
LDn01	Steuern und ähnliche Abgaben netto (ohne Kg. 605 "Ausgleichsleistungen"; netto $\triangleq$ abzgl. Gewerbesteuerumlage)	419 858	391 816	7,2	755,64
LDn01b	dar. Gewerbesteuer netto (netto $\triangleq$ abzgl. Gewerbesteuerumlage)	170 060	146 003	16,5	306,07
LDn02	Zuwendungen u. allg. Umlagen netto (einschl. Kg. 605 "Ausgl.leistungen"; netto $\triangleq$ abzgl. negative Schlüsselzuweisungen)	702 561	660 287	6,4	1 264,43
LDn02a	dar. FAG-Leistungen netto (netto $\triangleq$ abzgl. negative Schlüsselzuweisungen)	411 453	380 749	8,1	740,51
LDn02b	dar. Schlüsselzuweisungen u. besondere Ergänzungszuw. netto (netto $\triangleq$ abzgl. negative Schlüsselzuweisungen)	317 845	278 718	14,0	572,04
LDn02d	dar. Kreis-, Verbandsgemeindeumlage	-	-	x	-
LDn03	Sonstige Transfereinzahlungen spezifisch (spezifisch $\triangleq$ abzgl. Schuldendiensthilfen vom Land)	13 168	8 898	48,0	23,70
LDn04	Weitere Einzahlungen	262 321	228 097	15,0	472,11
LDn05	Zinsen und ähnliche Einzahlungen	41 118	39 280	4,7	74,00
LDn06	<b>Einzahlungen laufende Rechnung netto, spezifisch</b> (netto $\triangleq$ abzgl. Gewerbesteuerumlage u. negative Schlüsselzuw.; spezifisch $\triangleq$ abzgl. Schuldendiensthilfen vom Land)	<b>1 439 027</b>	<b>1 328 378</b>	8,3	2 589,89
LDn06a	dar. Einzahlungen vom Land netto, spezifisch (netto $\triangleq$ abzgl. negative Schlüsselzuweisungen spezifisch $\triangleq$ ohne Schuldendiensthilfen vom Land)	715 825	642 145	11,5	1 288,30
LDn06b	dar. Einzahlungen von gleicher Ebene	x	x	x	x
LDn08	Einzahlungen aus Investitionstätigkeit	92 646	93 865	-1,3	166,74
LDn09	Einzahlungen aus Finanzierungstätigkeit spezifisch (spezifisch $\triangleq$ zuzgl. Schuldendiensthilfen vom Land)	17 419	31 319	-44,4	31,35
LDn10	<b>Einzahlungen Kapitalrechnung spezifisch</b> (spezifisch $\triangleq$ zuzgl. Schuldendiensthilfen vom Land)	<b>110 065</b>	<b>125 184</b>	-12,1	198,09
LDn10a	dar. Einzahlungen vom Land	68 694	80 417	-14,6	123,63
LDn10b	dar. Einzahlungen von gleicher Ebene	x	x	x	x
LDn12	Personal- und Versorgungsauszahlungen	344 534	335 788	2,6	620,08
LDn13	Auszahlungen für Sach- und Dienstleistungen	130 718	132 451	-1,3	235,26
LDn14	Transferauszahlungen, sonst. Ausz. für lfd. Verw.tätigk.	570 874	542 663	5,2	1 027,43
LDn15	Soziale Leistungen und aufgabenbezogene Leistungsbeteiligung	335 024	320 692	4,5	602,96
LDn16	Zinsen und ähnliche Auszahlungen	16 904	19 366	-12,7	30,42
LDn17	Allgemeine Zuweisungen, Allgemeine Umlagen, Steuerbeteiligungen netto ( $\triangleq$ abzgl. Gewerbesteuerumlage und negative Schlüsselzuw.)	-	-	x	-
LDn18	<b>Auszahlungen laufende Rechnung netto</b> (netto $\triangleq$ ohne Gewerbesteuerumlage und ohne negative Schlüsselzuweisungen)	<b>1 398 055</b>	<b>1 350 959</b>	3,5	2 516,15
LDn18a	dar. Auszahlungen an das Land netto (netto $\triangleq$ ohne negative Schlüsselzuweisungen)	1 739	1 570	10,8	3,13
LDn20	Auszahlungen für Investitionstätigkeit	125 954	79 627	58,2	226,69
LDn21	Auszahlungen aus Finanzierungstätigkeit	39 822	69 144	-42,4	71,67
LDn22	<b>Auszahlungen Kapitalrechnung</b>	<b>165 776</b>	<b>148 770</b>	11,4	298,35
LDn22a	dar. Auszahlungen an das Land	-	-	x	-
LDn24	<b>Saldo laufende Rechnung netto, spezifisch</b>	<b>40 972</b>	<b>-22 581</b>	x	73,74
LDn24a	nachrichtlich: Saldo Nettotransfer vom Land netto, spezifisch	714 086	640 575	11,5	1 285,17
LDn25	Saldo Investitionstätigkeit	-33 308	14 238	x	-59,95
LDn26	Saldo Finanzrechnung ohne Finanzierungstätigkeit netto, spezifisch	7 664	-8 343	x	13,79
LDn26a	Saldo investive Finanzierungstätigkeit netto, spezifisch	-22 403	-37 824	x	-40,32
LDn27	<b>Saldo Kapitalrechnung netto, spezifisch</b>	<b>-55 711</b>	<b>-23 587</b>	x	-100,27
LDn27a	nachrichtlich: Saldo Nettotransfer vom Land netto, spezifisch	68 694	80 417	-14,6	123,63
LDn28	<b>Saldo Finanzrechnung insgesamt netto, spezifisch</b>	<b>-14 739</b>	<b>-46 168</b>	x	-26,53

Noch 1 Landessystematik  
 Noch 1.5 Entwicklung der kassenmäßigen Nettoein- und Nettoauszahlungen und Saldo 01.01.2016 bis 31.12.2016 im Vergleich zum Vorjahr  
 1.5.3 Finanzrechnung Landkreise

Lfd. Nr.	Bezeichnung - Landessystematik netto -	01.01. - 31.12.		Veränderung	Je Einwohner
		2016	2015		2016
		1 000 EUR		um %	EUR
LDn01	Steuern und ähnliche Abgaben netto (ohne Kg. 605 "Ausgleichsleistungen"; netto $\triangleq$ abzgl. Gewerbesteuerumlage)	-	-	x	-
LDn01b	dar. Gewerbesteuer netto (netto $\triangleq$ abzgl. Gewerbesteuerumlage)	-	-	x	-
LDn02	Zuwendungen u. allg. Umlagen netto (einschl. Kg. 605 "Ausgl.leistungen"; netto $\triangleq$ abzgl. negative Schlüsselzuweisungen)	1 925 281	1 916 068	0,5	1 139,33
LDn02a	dar. FAG-Leistungen netto (netto $\triangleq$ abzgl. negative Schlüsselzuweisungen)	501 654	482 423	4,0	296,87
LDn02b	dar. Schlüsselzuweisungen u. besondere Ergänzungszu. netto (netto $\triangleq$ abzgl. negative Schlüsselzuweisungen)	367 025	331 215	10,8	217,20
LDn02d	dar. Kreis-, Verbandsgemeindeumlage	587 696	582 924	0,8	347,78
LDn03	Sonstige Transfereinzahlungen spezifisch (spezifisch $\triangleq$ abzgl. Schuldendiensthilfen vom Land)	27 615	17 835	54,8	16,34
LDn04	Weitere Einzahlungen	487 042	380 066	28,1	288,22
LDn05	Zinsen und ähnliche Einzahlungen	4 059	2 929	38,6	2,40
LDn06	<b>Einzahlungen laufende Rechnung netto, spezifisch</b> (netto $\triangleq$ abzgl. Gewerbesteuerumlage u. negative Schlüsselzuw.; spezifisch $\triangleq$ abzgl. Schuldendiensthilfen vom Land)	<b>2 443 997</b>	<b>2 316 897</b>	5,5	1 446,29
LDn06a	dar. Einzahlungen vom Land netto, spezifisch (netto $\triangleq$ abzgl. negative Schlüsselzuweisungen spezifisch $\triangleq$ ohne Schuldendiensthilfen vom Land)	1 177 351	1 042 518	12,9	696,72
LDn06b	dar. Einzahlungen von gleicher Ebene	x	x	x	x
LDn08	Einzahlungen aus Investitionstätigkeit	79 837	99 570	-19,8	47,25
LDn09	Einzahlungen aus Finanzierungstätigkeit spezifisch (spezifisch $\triangleq$ zuzgl. Schuldendiensthilfen vom Land)	54 349	94 102	-42,2	32,16
LDn10	<b>Einzahlungen Kapitalrechnung spezifisch</b> (spezifisch $\triangleq$ zuzgl. Schuldendiensthilfen vom Land)	<b>134 187</b>	<b>193 671</b>	-30,7	79,41
LDn10a	dar. Einzahlungen vom Land	61 167	96 174	-36,4	36,20
LDn10b	dar. Einzahlungen von gleicher Ebene	x	x	x	x
LDn12	Personal- und Versorgungsauszahlungen	451 404	436 174	3,5	267,13
LDn13	Auszahlungen für Sach- und Dienstleistungen	199 276	178 129	11,9	117,93
LDn14	Transferauszahlungen, sonst. Ausz. für lfd. Verw.tätigk.	731 761	702 612	4,1	433,04
LDn15	Soziale Leistungen und aufgabenbezogene Leistungsbeteiligung	987 128	955 279	3,3	584,16
LDn16	Zinsen und ähnliche Auszahlungen	13 570	17 260	-21,4	8,03
LDn17	Allgemeine Zuweisungen, Allgemeine Umlagen, Steuerbeteiligungen netto ( $\triangleq$ abzgl. Gewerbesteuerumlage und negative Schlüsselzuw.)	-	-	x	-
LDn18	<b>Auszahlungen laufende Rechnung netto</b> (netto $\triangleq$ ohne Gewerbesteuerumlage und ohne negative Schlüsselzuweisungen)	<b>2 383 140</b>	<b>2 289 454</b>	4,1	1 410,28
LDn18a	dar. Auszahlungen an das Land netto (netto $\triangleq$ ohne negative Schlüsselzuweisungen)	6 883	9 324	-26,2	4,07
LDn20	Auszahlungen für Investitionstätigkeit	93 793	88 864	5,5	55,50
LDn21	Auszahlungen aus Finanzierungstätigkeit	76 858	119 995	-35,9	45,48
LDn22	<b>Auszahlungen Kapitalrechnung</b>	<b>170 652</b>	<b>208 859</b>	-18,3	100,99
LDn22a	dar. Auszahlungen an das Land	53	166	-67,8	0,03
LDn24	<b>Saldo laufende Rechnung netto, spezifisch</b>	<b>60 857</b>	<b>27 443</b>	121,8	36,01
LDn24a	nachrichtlich: Saldo Nettotransfer vom Land netto, spezifisch	1 170 468	1 033 194	13,3	692,65
LDn25	Saldo Investitionstätigkeit	-13 956	10 705	x	-8,26
LDn26	Saldo Finanzrechnung ohne Finanzierungstätigkeit netto, spezifisch	46 901	38 149	22,9	27,75
LDn26a	Saldo investive Finanzierungstätigkeit netto, spezifisch	-22 509	-25 893	x	-13,32
LDn27	<b>Saldo Kapitalrechnung netto, spezifisch</b>	<b>-36 465</b>	<b>-15 188</b>	x	-21,58
LDn27a	nachrichtlich: Saldo Nettotransfer vom Land netto, spezifisch	61 113	96 008	-36,3	36,17
LDn28	<b>Saldo Finanzrechnung insgesamt netto, spezifisch</b>	<b>24 392</b>	<b>12 256</b>	99,0	14,43



Noch 1 Landessystematik  
 Noch 1.5 Entwicklung der kassenmäßigen Nettoein- und Nettoauszahlungen und Saldo 01.01.2016 bis 31.12.2016 im Vergleich zum Vorjahr  
 1.5.4 Finanzrechnung kreisangehörige Gemeinden einschließlich Verbandsgemeinden

Lfd. Nr.	Bezeichnung - Landessystematik netto -	01.01. - 31.12.		Veränderung	Je Einwohner
		2016	2015		2016
		1 000 EUR		um %	EUR
LDn01	Steuern und ähnliche Abgaben netto (ohne Kg. 605 "Ausgleichsleistungen"; netto $\triangleq$ abzgl. Gewerbesteuerumlage)	1 259 274	1 121 885	12,2	745,20
LDn01b	dar. Gewerbesteuer netto (netto $\triangleq$ abzgl. Gewerbesteuerumlage)	594 199	468 719	26,8	351,63
LDn02	Zuwendungen u. allg. Umlagen netto (einschl. Kg. 605 "Ausgl.leistungen"; netto $\triangleq$ abzgl. negative Schlüsselzuweisungen)	818 731	770 772	6,2	484,50
LDn02a	dar. FAG-Leistungen netto (netto $\triangleq$ abzgl. negative Schlüsselzuweisungen)	465 267	442 620	5,1	275,33
LDn02b	dar. Schlüsselzuweisungen u. besondere Ergänzungszuw. netto (netto $\triangleq$ abzgl. negative Schlüsselzuweisungen)	361 127	342 410	5,5	213,71
LDn02d	dar. Kreis-, Verbandsgemeindeumlage	74 147	72 739	1,9	43,88
LDn03	Sonstige Transfereinzahlungen spezifisch (spezifisch $\triangleq$ abzgl. Schuldendiensthilfen vom Land)	7 720	2 855	170,4	4,57
LDn04	Weitere Einzahlungen	410 663	403 178	1,9	243,02
LDn05	Zinsen und ähnliche Einzahlungen	50 138	52 486	-4,5	29,67
LDn06	<b>Einzahlungen laufende Rechnung netto, spezifisch</b> (netto $\triangleq$ abzgl. Gewerbesteuerumlage u. negative Schlüsselzuw.; spezifisch $\triangleq$ abzgl. Schuldendiensthilfen vom Land)	<b>2 546 526</b>	<b>2 351 176</b>	8,3	1 506,97
LDn06a	dar. Einzahlungen vom Land netto, spezifisch (netto $\triangleq$ abzgl. negative Schlüsselzuweisungen spezifisch $\triangleq$ ohne Schuldendiensthilfen vom Land)	527 195	508 336	3,7	311,98
LDn06b	dar. Einzahlungen von gleicher Ebene	x	x	x	x
LDn08	Einzahlungen aus Investitionstätigkeit	273 860	322 001	-15,0	162,06
LDn09	Einzahlungen aus Finanzierungstätigkeit spezifisch (spezifisch $\triangleq$ zuzgl. Schuldendiensthilfen vom Land)	105 109	145 008	-27,5	62,20
LDn10	<b>Einzahlungen Kapitalrechnung spezifisch</b> (spezifisch $\triangleq$ zuzgl. Schuldendiensthilfen vom Land)	<b>378 969</b>	<b>467 009</b>	-18,9	224,26
LDn10a	dar. Einzahlungen vom Land	203 935	251 671	-19,0	120,68
LDn10b	dar. Einzahlungen von gleicher Ebene	x	x	x	x
LDn12	Personal- und Versorgungsauszahlungen	887 006	852 273	4,1	524,91
LDn13	Auszahlungen für Sach- und Dienstleistungen	413 460	403 989	2,3	244,67
LDn14	Transferauszahlungen, sonst. Ausz. für lfd. Verw.tätigk.	365 063	343 920	6,1	216,03
LDn15	Soziale Leistungen und aufgabenbezogene Leistungsbeteiligung	199	212	-6,3	0,12
LDn16	Zinsen und ähnliche Auszahlungen	35 164	42 443	-17,1	20,81
LDn17	Allgemeine Zuweisungen, Allgemeine Umlagen, Steuerbeteiligungen netto ( $\triangleq$ abzgl. Gewerbesteuerumlage und negative Schlüsselzuw.)	665 487	658 656	1,0	393,82
LDn18	<b>Auszahlungen laufende Rechnung netto</b> (netto $\triangleq$ ohne Gewerbesteuerumlage und ohne negative Schlüsselzuweisungen)	<b>2 366 380</b>	<b>2 301 494</b>	2,8	1 400,36
LDn18a	dar. Auszahlungen an das Land netto (netto $\triangleq$ ohne negative Schlüsselzuweisungen)	908	621	46,2	0,54
LDn20	Auszahlungen für Investitionstätigkeit	288 927	315 355	-8,4	170,98
LDn21	Auszahlungen aus Finanzierungstätigkeit	173 075	204 753	-15,5	102,42
LDn22	<b>Auszahlungen Kapitalrechnung</b>	<b>462 002</b>	<b>520 108</b>	-11,2	273,40
LDn22a	dar. Auszahlungen an das Land	579	297	95,1	0,34
LDn24	<b>Saldo laufende Rechnung netto, spezifisch</b>	<b>180 146</b>	<b>49 683</b>	262,6	106,61
LDn24a	nachrichtlich: Saldo Nettotransfer vom Land netto, spezifisch	526 287	507 715	3,7	311,44
LDn25	Saldo Investitionstätigkeit	-15 067	6 646	x	-8,92
LDn26	Saldo Finanzrechnung ohne Finanzierungstätigkeit netto, spezifisch	165 080	56 328	193,1	97,69
LDn26a	Saldo investive Finanzierungstätigkeit netto, spezifisch	-67 966	-59 744	x	-40,22
LDn27	<b>Saldo Kapitalrechnung netto, spezifisch</b>	<b>-83 033</b>	<b>-53 098</b>	x	-49,14
LDn27a	nachrichtlich: Saldo Nettotransfer vom Land netto, spezifisch	203 355	251 374	-19,1	120,34
LDn28	<b>Saldo Finanzrechnung insgesamt netto, spezifisch</b>	<b>97 114</b>	<b>-3 416</b>	x	57,47

Noch 1 Landessystematik  
1.6 Zuordnungsschlüssel Netto-Tabellen 1.4 und 1.5

Lfd. Nr.	Bezeichnung - Landessystematik netto -	Kontengruppe/Konto Berechnung
LDn01	Steuern und ähnliche Abgaben netto (ohne Kg. 605 "Ausgleichsleistungen"; netto $\triangleq$ abzgl. Gewerbesteuerumlage)	601, 602, 603, 604, 6692 ./ 7341 (6692 bis 2015)
LDn01b	dar. Gewerbesteuer netto (netto $\triangleq$ abzgl. Gewerbesteuerumlage)	6013, 6692 ./ 7341 (6692 bis 2015)
LDn02	Zuwendungen u. allg. Umlagen netto (einschl. Kg. 605 "Ausgl.leistungen"; netto $\triangleq$ abzgl. negative Schlüsselzuweisungen)	605, 6111, 6121, 613, 614, 6182, 6191, 6192, 6193 ./ 7371
LDn02a	dar. FAG-Leistungen netto (netto $\triangleq$ abzgl. negative Schlüsselzuweisungen)	6111, 6121, 6131 ./ 7371
LDn02b	dar. Schlüsselzuweisungen u. besondere Ergänzungszuw. netto (netto $\triangleq$ abzgl. negative Schlüsselzuweisungen)	6111 ./ 7371
LDn02d	dar. Kreis-, Verbandsgemeindeumlage	6182
LDn03	Sonstige Transfereinzahlungen spezifisch (spezifisch $\triangleq$ abzgl. Schuldendiensthilfen vom Land)	621, 622, 623, 6291 ./ 6231
LDn04	Weitere Einzahlungen	6311, 6321, 6361, 6411, 6421, 6461, 648, 6511, 6521, 656, 6591
LDn05	Zinsen und ähnliche Einzahlungen	661, 6651, 6691
LDn06	<b>Einzahlungen laufende Rechnung netto, spezifisch</b> (netto $\triangleq$ abzgl. Gewerbesteuerumlage u. negative Schlüsselzuw.; spezifisch $\triangleq$ abzgl. Schuldendiensthilfen vom Land)	$\Sigma$ LDn01 + LDn02 + LDn03 + LDn04 + LDn05
LDn06a	dar. Einzahlungen vom Land netto, spezifisch (netto $\triangleq$ abzgl. negative Schlüsselzuweisungen spezifisch $\triangleq$ ohne Schuldendiensthilfen vom Land)	6052, 6053, 6111, 6121, 6131, 6141, 6481, 6611 ./ 7371
LDn06b	dar. Einzahlungen von gleicher Ebene	6132, 6142, 6182, 6232, 6482, 6612
LDn08	Einzahlungen aus Investitionstätigkeit	681, 6821, 683, 684, 6851, 6881, 6891
LDn09	Einzahlungen aus Finanzierungstätigkeit spezifisch (spezifisch $\triangleq$ zuzgl. Schuldendiensthilfen vom Land)	6231, 6911, 692, 6941, 695
LDn10	<b>Einzahlungen Kapitalrechnung spezifisch</b> (spezifisch $\triangleq$ zuzgl. Schuldendiensthilfen vom Land)	$\Sigma$ LDn08 + LDn09
LDn10a	dar. Einzahlungen vom Land	6811, 6921, 6951
LDn10b	dar. Einzahlungen von gleicher Ebene	6812, 6922, 6952
LDn12	Personal- und Versorgungsauszahlungen	701, 702, 703, 7041, 711, 713, 7141, 7411
LDn13	Auszahlungen für Sach- und Dienstleistungen	7211, 7221, 723, 7241, 725, 7261, 7271, 7281, 7291
LDn14	Transferauszahlungen, sonst. Ausz. für lfd. Verw.tätigk.	731, 732, 7391, 742, 7431, 7441, 745, 748, 7491, 7492, 7493
LDn15	Soziale Leistungen und aufgabenbezogene Leistungsbeteiligung	733, 746
LDn16	Zinsen und ähnliche Auszahlungen	751, 759
LDn17	Allgemeine Zuweisungen, Allgemeine Umlagen, Steuerbeteiligungen netto ( $\triangleq$ abzgl. Gewerbesteuerumlage und negative Schlüsselzuw.)	734, 735, 737 ./ 7341 ./ 7371
LDn18	<b>Auszahlungen laufende Rechnung netto</b> (netto $\triangleq$ ohne Gewerbesteuerumlage und ohne negative Schlüsselzuweisungen)	$\Sigma$ LDn12 + LDn13 + LDn14 + LDn15 + LDn16 + LDn17
LDn18a	dar. Auszahlungen an das Land netto (netto $\triangleq$ ohne negative Schlüsselzuweisungen)	7311, 7321, 7351, 7451, 7511
LDn20	Auszahlungen für Investitionstätigkeit	781, 7821, 783, 784, 785, 7891
LDn21	Auszahlungen aus Finanzierungstätigkeit	7911, 792, 7941, 795
LDn22	<b>Auszahlungen Kapitalrechnung</b>	$\Sigma$ LDn20 + LDn21
LDn22a	dar. Auszahlungen an das Land	7811, 7921, 7951
LDn24	<b>Saldo laufende Rechnung netto, spezifisch</b>	Differenz LDn06 ./ LDn18
LDn24a	nachrichtlich: Saldo Nettotransfer vom Land netto, spezifisch	Differenz LDn06a ./ LDn18a
LDn25	Saldo Investitionstätigkeit	Differenz LDn08 ./ LDn20
LDn26	Saldo Finanzrechnung ohne Finanzierungstätigkeit netto, spezifisch	$\Sigma$ LDn24 + LDn25
LDn26a	Saldo investive Finanzierungstätigkeit netto, spezifisch	Differenz LDn09 ./ LDn21
LDn27	<b>Saldo Kapitalrechnung netto, spezifisch</b>	Differenz LDn10 ./ LDn22
LDn27a	nachrichtlich: Saldo Nettotransfer vom Land netto, spezifisch	Differenz LDn10a ./ LDn22a
LDn28	<b>Saldo Finanzrechnung insgesamt netto, spezifisch</b>	$\Sigma$ LDn24 + LDn27

Noch 1 Landessystematik  
1.7 Unterschiede Zuordnung Finanzrechnung zu Finanzrechnung netto

Lfd. Nr.	Bezeichnung - Landessystematik -	Lfd. Nr. Landessystematik netto	Unterschiede Zuordnung Landessystematik netto zur Landessystematik
LD01	Steuern und ähnliche Abgaben (ohne Kg. 605 "Ausgleichsleistungen")	LDn01	./ 7341
LD01a	dar. Gewerbesteuer	-	
LD01b	nachrichtlich: Gewerbesteuer netto (≙ abzgl. Gewerbesteuerumlage)	LDn01b	
LD02	Zuwendungen und allgemeine Umlagen (einschl. Kg. 605 "Ausgl.leistungen")	LDn02	./ 7371
LD02a	dar. FAG-Leistungen	LDn02a	./ 7371
LD02b	dav. Schlüsselzuweisungen und besondere Ergänzungszuweisungen	LDn02b	./ 7371
LD02c	nachrichtlich: negative Schlüsselzuweisungen	-	
LD02d	dar. Kreis-, Verbandsgemeindeumlage	LDn02d	
LD03	Sonstige Transfereinzahlungen	LDn03	./ 6231
LD04	Weitere Einzahlungen	LDn04	
LD05	Zinsen und ähnliche Einzahlungen	LDn05	
LD06	<b>Einzahlungen laufende Rechnung</b>	LDn06	./ 6231 ./ 7341 ./ 7371
LD06a	dar. Einzahlungen vom Land	LDn06a	./ 6231 ./ 7371
LD06b	dar. (abzgl.) Einzahlungen von gleicher Ebene	LDn06b	
LD07	Bereinigte Einzahlungen laufende Rechnung	-	
LD08	Einzahlungen aus Investitionstätigkeit	LDn08	
LD08a	dar. Einzahlungen aus Zuwendungen für Inv. und Inv.förd.maßn.	-	
LD08b	dar. Einzahlungen aus Beiträgen und ähnlichen Entgelten	-	
LD09	Einzahlungen aus Finanzierungstätigkeit	LDn09	+ 6231
LD10	<b>Einzahlungen Kapitalrechnung</b>	LDn10	+ 6231
LD10a	dar. Einzahlungen vom Land	LDn10a	
LD10b	dar. (abzgl.) Einzahlungen von gleicher Ebene	LDn10b	
LD11	Bereinigte Einzahlungen Kapitalrechnung	-	
LD12	Personal- und Versorgungsauszahlungen	LDn12	
LD13	Auszahlungen für Sach- und Dienstleistungen	LDn13	
LD14	Transferauszahlungen, sonst. Ausz. für lfd. Verw.tätigk.	LDn14	
LD15	Soziale Leistungen und aufgabenbezogene Leistungsbeteiligung	LDn15	
LD16	Zinsen und ähnliche Auszahlungen	LDn16	
LD17	Allgemeine Zuweisungen, Allgemeine Umlagen, Steuerbeteiligungen	LDn17	./ 7341 ./ 7371
LD17a	dar. Gewerbesteuerumlage	-	
LD18	<b>Auszahlungen laufende Rechnung</b>	LDn18	./ 7341 ./ 7371
LD18a	dar. Auszahlungen an das Land	LDn18a	./ 7371
LD18b	(abzgl.) Einzahlungen von gleicher Ebene (LD06b)	-	
LD19	Bereinigte Auszahlungen laufende Rechnung	-	
LD20	Auszahlungen für Investitionstätigkeit	LDn20	
LD20a	dar. Sachinvestitionen	-	
LD21	Auszahlungen aus Finanzierungstätigkeit	LDn21	
LD22	<b>Auszahlungen Kapitalrechnung</b>	LDn22	
LD22a	dar. Auszahlungen an das Land	LDn22a	
LD22b	(abzgl.) Einzahlungen von gleicher Ebene (LD10b)	-	
LD23	Bereinigte Auszahlungen Kapitalrechnung	-	
LD24	<b>Saldo laufende Rechnung</b>	LDn24	./ 6231
LD24a	nachrichtlich: Saldo Nettotransfer vom Land	LDn24a	./ 6231
LD25	Saldo Investitionstätigkeit	LDn25	
LD26	Saldo Finanzrechnung ohne Finanzierungstätigkeit	LDn26	./ 6231
LD26a	Saldo investive Finanzierungstätigkeit	LDn26	+ 6231
LD27	<b>Saldo Kapitalrechnung</b>	LDn27	+ 6231
LD27a	nachrichtlich: Saldo Nettotransfer vom Land	LDn27a	
LD28	<b>Saldo Finanzrechnung insgesamt</b>	LDn28	

- 2 Bundessystematik  
 2.1 Ergebnisse der vierteljährlichen Kassenstatistik 01.01.2016 bis 31.12.2016 nach Gebietskörperschaftsgruppen und Arten  
 2.1.1 Eckwerte Einzahlungen

Lfd. Nr.	Art der Einzahlung - Bundessystematik -	Kommunale Haushalte insgesamt	Kreisfreie Städte	Landkreise	Kreisangehörige Gemeinden einschl. Verbandsgemeinden
					1 000 EUR
1	Steuern und steuerähnliche Abgaben (ohne Kg. 605 "Ausgleichsleistungen")	1 776 878	435 399	-	1 341 478
2	dar. Realsteuern	1 113 651	253 022	-	860 629
3	dav. Grundsteuern	251 646	67 420	-	184 226
4	dav. Gewerbesteuer	862 005	185 602	-	676 403
5	nachrichtlich: Gewerbesteuer netto ( $\triangleq$ abzgl. Gewerbesteuerumlage)	764 259	170 060	-	594 199
6	dar. Gemeindeanteile Gemeinschaftssteuern	641 230	175 272	-	465 958
7	dav. Gemeindeanteil an der Einkommensteuer	540 264	142 029	-	398 235
8	dav. Gemeindeanteil an der Umsatzsteuer	100 967	33 244	-	67 723
9	dar. Sonstige Gemeindesteuern	21 812	7 061	-	14 751
10	Zuwendungen und allgemeine Umlagen (einschl. Kg. 605 "Ausgl.leistungen")	3 462 932	702 561	1 925 281	835 090
11	dar. Ausgleichsleistungen und Zuweisungen vom Land	2 295 061	688 975	1 068 384	537 701
12	dar. Schlüsselzuweisungen	1 062 356	317 845	367 025	377 486
13	dar. Allgemeine Umlagen von Gemeinden	661 843	-	587 696	74 147
14	dar. Aufgabenbezogene Leistungsbeteiligungen und Zuweisungen vom Bund	264 466	1 488	261 342	1 635
15	Sonstige Transfereinzahlungen	68 461	13 168	33 858	21 435
16	dar. Ersatz von sozialen Leistungen außerhalb von Einrichtungen	21 642	5 422	16 220	-
17	dar. Ersatz von sozialen Leistungen in Einrichtungen	17 702	7 747	9 955	-
18	Öffentlich-rechtliche Leistungsentgelte	386 943	84 252	125 566	177 124
19	Privatrechtliche Leistungsentgelte, Kostenerstattungen und Kostenumlagen	656 390	144 451	353 584	158 356
20	dav. Mieten und Pachten	94 112	16 680	9 553	67 879
21	dav. Verkauf von Vorräten	11 611	334	5 948	5 328
22	dav. Sonstige privatrechtliche Leistungsentgelte	23 005	8 487	5 386	9 132
23	dav. Kostenerst., Kostenumlagen (einschl. Erst. sozialer Leistungen)	527 663	118 950	332 697	76 016
24	dar. Kostenerstattungen vom Land	306 389	79 185	221 352	5 852
25	Sonstige Einzahlungen aus laufender Verwaltungstätigkeit	116 693	33 618	7 892	75 184
26	Zinsen und sonstige Finanzeinzahlungen	95 315	41 118	4 059	50 138
27	dar. Zinseinzahlungen	4 267	1 741	1 683	842
28	<b>Einzahlungen aus laufender Verwaltungstätigkeit</b>	<b>6 563 613</b>	<b>1 454 569</b>	<b>2 450 240</b>	<b>2 658 805</b>
29	dar. (abzgl.) Zahlungen von gleicher Ebene	935 773	x	x	x
30	Bereinigte Einzahlungen aus lfd. Verwaltungstätigkeit	5 627 840	x	x	x
31	Investitionstätigkeit	450 067	93 459	81 020	275 588
32	dar. Investitionszuwendungen	354 819	74 937	62 591	217 291
33	dar. Investitionszuwendungen vom Land	333 796	68 694	61 167	203 935
34	dar. Veräußerung von Grundstücken und Gebäuden	52 905	14 788	2 625	35 492
35	dar. Veräußerung von beweglichen Vermögensgegenständen	7 744	151	6 116	1 477
36	dar. Veräußerung von Finanzanlagen	9 027	-	8 328	699
37	<b>Einzahlungen (ohne Finanzierungstätigkeit)</b>	<b>7 013 681</b>	<b>1 548 028</b>	<b>2 531 261</b>	<b>2 934 392</b>
38	dar. (abzgl.) Zahlungen von gleicher Ebene	946 140	x	x	x
39	Bereinigte Einzahlungen	6 067 541	x	x	x

Noch 2 Bundessystematik  
 Noch 2.1 Ergebnisse der vierteljährlichen Kassenstatistik 01.01.2016 bis 31.12.2016 nach Gebietskörperschaftsgruppen und Arten  
 2.1.2 Eckwerte Auszahlungen und Finanzierungstätigkeit

Lfd. Nr.	Art der Auszahlung - Bundessystematik -	Kommunale Haushalte insgesamt	Kreisfreie Städte	Landkreise	Kreisangehörige Gemeinden einschl. Verbandsgemeinden
					1 000 EUR
1	Personalauszahlungen	1 674 154	343 280	446 768	884 106
2	dav. Dienstbezüge	1 317 718	268 843	348 752	700 124
3	dar. Beamte	126 400	44 592	42 025	39 783
4	dar. Arbeitnehmer	1 175 869	221 554	300 489	653 826
5	dav. Beiträge zu Versorgungskassen	117 623	29 178	36 405	52 040
6	dar. Beamte	72 958	20 950	24 884	27 124
7	dar. Arbeitnehmer	44 611	8 228	11 514	24 870
8	dav. Beiträge zur gesetzlichen Sozialversicherung	231 650	43 132	59 092	129 426
9	dav. Beihilfen, Unterstützungsleistungen für Beschäftigte	7 163	2 128	2 519	2 516
10	Versorgungsauszahlungen	470	334	51	85
11	dav. Versorgungsbezüge	470	334	51	85
12	dav. Beiträge zur gesetzlichen Sozialversicherung	-	-	-	-
13	dav. Beihilfen, Unterstützungsleistungen für Versorgungsempfänger	-	-	-	-
14	Sach- und Dienstleistungen	743 455	130 718	199 276	413 460
15	dar. Unterhaltung sowie Bewirtschaftung der Grundstücke, baulichen Anlagen und des sonstigen Vermögens	493 989	101 732	111 754	280 503
16	Transferauszahlungen, sonstige Auszahlungen aus lfd. Verwaltungstätigkeit	3 777 963	922 359	1 723 475	1 132 128
17	dar. Soziale Leistungen und aufgabenbezogene Leistungsbeteiligung	1 322 351	335 024	987 128	199
18	dav. Leistungen der Grundsicherung für Arbeitsuchende (SGB II)	773 100	171 987	601 114	-
19	dav. Leistungen der Sozialhilfe (SGB XII)	104 491	35 678	68 812	-
20	dav. Leistungen der Kinder- und Jugendhilfe (SGB VIII)	269 373	79 618	189 755	-
21	dav. Sonstige Sozialleistungen	175 387	47 741	127 448	199
22	dar. Zuschüsse für lfd. Zwecke an öff., private Untern. und übrige Bereiche	740 182	383 457	226 445	130 280
23	dar. Erstattungen für lfd. Zwecke an öff., private Untern. u. übrige Bereiche	345 217	131 133	112 841	101 243
24	Zinsen und sonstige Finanzauszahlungen	65 638	16 904	13 570	35 164
25	dar. Zinsauszahlungen	55 061	13 715	13 202	28 144
26	<b>Auszahlungen aus laufender Verwaltungstätigkeit</b>	<b>6 261 679</b>	<b>1 413 596</b>	<b>2 383 140</b>	<b>2 464 943</b>
27	abzgl. Zahlungen von gleicher Ebene	935 773	x	x	x
28	Bereinigte Auszahlungen aus lfd. Verwaltungstätigkeit	5 325 906	x	x	x
29	Investitionstätigkeit	512 549	125 954	94 871	291 725
30	dar. Zuweisungen und Zuschüsse für Investitionen	29 667	8 615	4 372	16 680
31	dar. Erwerb von Grundstücken und Gebäuden	21 932	3 504	2 536	15 892
32	dar. Erwerb von beweglichen Sachen des Anlagevermögens	62 387	10 663	14 653	37 071
33	dar. Erwerb von Finanzanlagen	1 114	42	-	1 072
34	dar. Baumaßnahmen	393 574	103 130	72 232	218 212
35	<b>Auszahlungen (ohne Finanzierungstätigkeit)</b>	<b>6 774 229</b>	<b>1 539 550</b>	<b>2 478 011</b>	<b>2 756 667</b>
36	abzgl. Zahlungen von gleicher Ebene	946 140	x	x	x
37	Bereinigte Auszahlungen	5 828 089	x	x	x
38	Saldo der bereinigten laufenden Ein- und Auszahlungen	301 934	x	x	x
39	Saldo der bereinigten Ein- und Auszahlungen aus Investitionstätigkeit	-62 482	x	x	x
40	Finanzmittelüberschuss/-fehlbetrag (Saldo der bereinigten Ein- und Auszahlungen)	239 452	x	x	x
	<b>Finanzierungstätigkeit</b>				
41	Einzahlungen aus Finanzierungstätigkeit (Kontengruppe 69)	153 195	16 606	46 924	89 666
42	dar. (abzgl.) Zahlungen von gleicher Ebene	-	x	x	x
43	Auszahlungen aus Finanzierungstätigkeit (Kontengruppe 79)	285 880	39 822	75 781	170 277
44	abzgl. Zahlungen von gleicher Ebene	-	x	x	x
45	<b>Saldo der Finanzierungstätigkeit</b>	<b>-132 685</b>	<b>-23 216</b>	<b>-28 857</b>	<b>-80 611</b>

Noch 2 Bundessystematik  
 Noch 2.1 Ergebnisse der vierteljährlichen Kassenstatistik 01.01.2016 bis 31.12.2016 nach Gebietskörperschaftsgruppen und Arten  
 2.1.3 Eckwerte Einzahlungen in EUR je Einwohner

Lfd. Nr.	Art der Einzahlung - Bundessystematik -	Kommunale Haushalte insgesamt	Kreisfreie Städte	Landkreise	Kreisangehörige Gemeinden einschl. Verbandsgemeinden
					EUR je Einwohner
1	Steuern und steuerähnliche Abgaben (ohne Kg. 605 "Ausgleichsleistungen")	791,32	783,61	-	793,85
2	dar. Realsteuern	495,95	455,38	-	509,30
3	dav. Grundsteuern	112,07	121,34	-	109,02
4	dav. Gewerbesteuer	383,89	334,04	-	400,28
5	nachrichtlich: Gewerbesteuer netto ( $\triangleq$ abzgl. Gewerbesteuerumlage)	340,36	306,07	-	351,63
6	dar. Gemeindeanteile Gemeinschaftssteuern	285,57	315,45	-	275,74
7	dav. Gemeindeanteil an der Einkommensteuer	240,60	255,62	-	235,66
8	dav. Gemeindeanteil an der Umsatzsteuer	44,96	59,83	-	40,08
9	dar. Sonstige Gemeindesteuern	9,71	12,71	-	8,73
10	Zuwendungen und allgemeine Umlagen (einschl. Kg. 605 "Ausgl.leistungen")	1 542,19	1 264,43	1 139,33	494,18
11	dar. Ausgleichsleistungen und Zuweisungen vom Land	1 022,08	1 239,98	632,24	318,20
12	dar. Schlüsselzuweisungen	473,11	572,04	217,20	223,39
13	dar. Allgemeine Umlagen von Gemeinden	294,75	-	347,78	43,88
14	dar. Aufgabenbezogene Leistungsbeteiligungen und Zuweisungen vom Bund	117,78	2,68	154,66	0,97
15	Sonstige Transfereinzahlungen	30,49	23,70	20,04	12,68
16	dar. Ersatz von sozialen Leistungen außerhalb von Einrichtungen	9,64	9,76	9,60	-
17	dar. Ersatz von sozialen Leistungen in Einrichtungen	7,88	13,94	5,89	-
18	Öffentlich-rechtliche Leistungsentgelte	172,32	151,63	74,31	104,82
19	Privatrechtliche Leistungsentgelte, Kostenerstattungen und Kostenumlagen	292,32	259,98	209,24	93,71
20	dav. Mieten und Pachten	41,91	30,02	5,65	40,17
21	dav. Verkauf von Vorräten	5,17	0,60	3,52	3,15
22	dav. Sonstige privatrechtliche Leistungsentgelte	10,25	15,27	3,19	5,40
23	dav. Kostenerst., Kostenumlagen (einschl. Erst. sozialer Leistungen)	234,99	214,08	196,88	44,98
24	dar. Kostenerstattungen vom Land	136,45	142,51	130,99	3,46
25	Sonstige Einzahlungen aus laufender Verwaltungstätigkeit	51,97	60,50	4,67	44,49
26	Zinsen und sonstige Finanzeinzahlungen	42,45	74,00	2,40	29,67
27	dar. Zinseinzahlungen	1,90	3,13	1,00	0,50
28	<b>Einzahlungen aus laufender Verwaltungstätigkeit</b>	<b>2 923,05</b>	<b>2 617,86</b>	<b>1 449,99</b>	<b>1 573,41</b>
29	dar. (abzgl.) Zahlungen von gleicher Ebene	416,74	x	x	x
30	Bereinigte Einzahlungen aus lfd. Verwaltungstätigkeit	2 506,31	x	x	x
31	Investitionstätigkeit	200,43	168,20	47,95	163,09
32	dar. Investitionszuwendungen	158,02	134,87	37,04	128,59
33	dar. Investitionszuwendungen vom Land	148,65	123,63	36,20	120,68
34	dar. Veräußerung von Grundstücken und Gebäuden	23,56	26,61	1,55	21,00
35	dar. Veräußerung von beweglichen Vermögensgegenständen	3,45	0,27	3,62	0,87
36	dar. Veräußerung von Finanzanlagen	4,02	-	4,93	0,41
37	<b>Einzahlungen (ohne Finanzierungstätigkeit)</b>	<b>3 123,48</b>	<b>2 786,06</b>	<b>1 497,93</b>	<b>1 736,49</b>
38	dar. (abzgl.) Zahlungen von gleicher Ebene	421,35	x	x	x
39	Bereinigte Einzahlungen	2 702,13	x	x	x

Noch 2 Bundessystematik  
 Noch 2.1 Ergebnisse der vierteljährlichen Kassenstatistik 01.01.2016 bis 31.12.2016 nach Gebietskörperschaftsgruppen und Arten  
 2.1.4 Eckwerte Auszahlungen und Finanzierungstätigkeit in EUR je Einwohner

Lfd. Nr.	Art der Auszahlung - Bundessystematik -	Kommunale Haushalte insgesamt	Kreisfreie Städte	Landkreise	Kreisangehörige Gemeinden einschl. Verbandsgemeinden
1	Personalauszahlungen	745,57	617,82	264,39	523,19
2	dav. Dienstbezüge	586,83	483,85	206,38	414,31
3	dar. Beamte	56,29	80,25	24,87	23,54
4	dar. Arbeitnehmer	523,66	398,74	177,82	386,92
5	dav. Beiträge zu Versorgungskassen	52,38	52,51	21,54	30,80
6	dar. Beamte	32,49	37,71	14,73	16,05
7	dar. Arbeitnehmer	19,87	14,81	6,81	14,72
8	dav. Beiträge zur gesetzlichen Sozialversicherung	103,16	77,63	34,97	76,59
9	dav. Beihilfen, Unterstützungsleistungen für Beschäftigte	3,19	3,83	1,49	1,49
10	Versorgungsauszahlungen	0,21	0,60	0,03	0,05
11	dav. Versorgungsbezüge	0,21	0,60	0,03	0,05
12	dav. Beiträge zur gesetzlichen Sozialversicherung	-	-	-	-
13	dav. Beihilfen, Unterstützungsleistungen für Versorgungsempfänger	-	-	-	-
14	Sach- und Dienstleistungen	331,09	235,26	117,93	244,67
15	dar. Unterhaltung sowie Bewirtschaftung der Grundstücke, baulichen Anlagen und des sonstigen Vermögens	219,99	183,09	66,13	165,99
16	Transferauszahlungen, sonstige Auszahlungen aus lfd. Verwaltungstätigkeit	1 682,48	1 660,02	1 019,91	669,96
17	dar. Soziale Leistungen und aufgabenbezogene Leistungsbeteiligung	588,90	602,96	584,16	0,12
18	dav. Leistungen der Grundsicherung für Arbeitsuchende (SGB II)	344,29	309,53	355,72	-
19	dav. Leistungen der Sozialhilfe (SGB XII)	46,53	64,21	40,72	-
20	dav. Leistungen der Kinder- und Jugendhilfe (SGB VIII)	119,96	143,29	112,29	-
21	dav. Sonstige Sozialleistungen	78,11	85,92	75,42	0,12
22	dar. Zuschüsse für lfd. Zwecke an öff., private Untern. und übrige Bereiche	329,63	690,13	134,00	77,10
23	dar. Erstattungen für lfd. Zwecke an öff., private Untern. u. übrige Bereiche	153,74	236,01	66,78	59,91
24	Zinsen und sonstige Finanzauszahlungen	29,23	30,42	8,03	20,81
25	dar. Zinsauszahlungen	24,52	24,68	7,81	16,65
26	<b>Auszahlungen aus laufender Verwaltungstätigkeit</b>	<b>2 788,58</b>	<b>2 544,12</b>	<b>1 410,28</b>	<b>1 458,69</b>
27	abzgl. Zahlungen von gleicher Ebene	416,74	x	x	x
28	Bereinigte Auszahlungen aus lfd. Verwaltungstätigkeit	2 371,84	x	x	x
29	Investitionstätigkeit	228,26	226,69	56,14	172,63
30	dar. Zuweisungen und Zuschüsse für Investitionen	13,21	15,50	2,59	9,87
31	dar. Erwerb von Grundstücken und Gebäuden	9,77	6,31	1,50	9,40
32	dar. Erwerb von beweglichen Sachen des Anlagevermögens	27,78	19,19	8,67	21,94
33	dar. Erwerb von Finanzanlagen	0,50	0,08	-	0,63
34	dar. Baumaßnahmen	175,27	185,61	42,75	129,13
35	<b>Auszahlungen (ohne Finanzierungstätigkeit)</b>	<b>3 016,84</b>	<b>2 770,80</b>	<b>1 466,42</b>	<b>1 631,32</b>
36	abzgl. Zahlungen von gleicher Ebene	421,35	x	x	x
37	Bereinigte Auszahlungen	2 595,49	x	x	x
38	Saldo der bereinigten laufenden Ein- und Auszahlungen	134,46	x	x	x
39	Saldo der bereinigten Ein- und Auszahlungen aus Investitionstätigkeit	-27,83	x	x	x
40	Finanzmittelüberschuss/-fehlbetrag (Saldo der bereinigten Ein- und Auszahlungen)	106,64	x	x	x
	<b>Finanzierungstätigkeit</b>				
41	Einzahlungen aus Finanzierungstätigkeit (Kontengruppe 69)	68,22	29,89	27,77	53,06
42	dar. (abzgl.) Zahlungen von gleicher Ebene	-	x	x	x
43	Auszahlungen aus Finanzierungstätigkeit (Kontengruppe 79)	127,31	71,67	44,85	100,77
44	abzgl. Zahlungen von gleicher Ebene	-	x	x	x
45	<b>Saldo der Finanzierungstätigkeit</b>	<b>-59,09</b>	<b>-41,78</b>	<b>-17,08</b>	<b>-47,70</b>

Noch 2 Bundessystematik  
 2.2 Entwicklung der kassenmäßigen Ein- und Auszahlungen und Saldo 01.01.2016 bis 31.12.2016 im Vergleich zum Vorjahr  
 2.2.1 Eckwerte kommunale Haushalte insgesamt  
 2.2.1.1 Einzahlungen

Lfd. Nr.	Art der Einzahlung - Bundessystematik -	01.01. - 31.12.		Veränderung	Je Einwohner
		2016	2015		2016
		1 000 EUR		um %	EUR
1	Steuern und steuerähnliche Abgaben (ohne Kg. 605 "Ausgleichsleistungen")	1 776 878	1 576 196	12,7	791,32
2	dar. Realsteuern	1 113 651	923 639	20,6	495,95
3	dav. Grundsteuern	251 646	246 423	2,1	112,07
4	dav. Gewerbesteuer	862 005	677 216	27,3	383,89
5	nachrichtlich: Gewerbesteuer netto (≙ abzgl. Gewerbesteuerumlage)	764 259	614 722	24,3	340,36
6	dar. Gemeindeanteile Gemeinschaftssteuern	641 230	631 984	1,5	285,57
7	dav. Gemeindeanteil an der Einkommensteuer	540 264	527 213	2,5	240,60
8	dav. Gemeindeanteil an der Umsatzsteuer	100 967	104 771	-3,6	44,96
9	dar. Sonstige Gemeindesteuern	21 812	20 466	6,6	9,71
10	Zuwendungen und allgemeine Umlagen (einschl. Kg. 605 "Ausgl.leistungen")	3 462 932	3 362 219	3,0	1 542,19
11	dar. Ausgleichsleistungen und Zuweisungen vom Land	2 295 061	2 204 855	4,1	1 022,08
12	dar. Schlüsselzuweisungen	1 062 356	967 436	9,8	473,11
13	dar. Allgemeine Umlagen von Gemeinden	661 843	655 664	0,9	294,75
14	dar. Aufgabenbezogene Leistungsbeteiligungen und Zuweisungen vom Bund	264 466	289 096	-8,5	117,78
15	Sonstige Transfereinzahlungen	68 461	66 499	3,0	30,49
16	dar. Ersatz von sozialen Leistungen außerhalb von Einrichtungen	21 642	15 905	36,1	9,64
17	dar. Ersatz von sozialen Leistungen in Einrichtungen	17 702	9 994	77,1	7,88
18	Öffentlich-rechtliche Leistungsentgelte	386 943	384 558	0,6	172,32
19	Privatrechtliche Leistungsentgelte, Kostenerstattungen und Kostenumlagen	656 390	509 471	28,8	292,32
20	dav. Mieten und Pachten	94 112	91 428	2,9	41,91
21	dav. Verkauf von Vorräten	11 611	8 426	37,8	5,17
22	dav. Sonstige privatrechtliche Leistungsentgelte	23 005	25 194	-8,7	10,25
23	dav. Kostenerst., Kostenumlagen (einschl. Erst. sozialer Leistungen)	527 663	384 424	37,3	234,99
24	dar. Kostenerstattungen vom Land	306 389	169 623	80,6	136,45
25	Sonstige Einzahlungen aus laufender Verwaltungstätigkeit	116 693	117 311	-0,5	51,97
26	Zinsen und sonstige Finanzeinzahlungen	95 315	94 695	0,7	42,45
27	dar. Zinseinzahlungen	4 267	4 369	-2,3	1,90
28	<b>Einzahlungen aus laufender Verwaltungstätigkeit</b>	<b>6 563 613</b>	<b>6 110 949</b>	7,4	2 923,05
29	dar. (abzgl.) Zahlungen von gleicher Ebene	935 773	893 839	4,7	416,74
30	Bereinigte Einzahlungen aus lfd. Verwaltungstätigkeit	5 627 840	5 217 110	7,9	2 506,31
31	Investitionstätigkeit	450 067	521 329	-13,7	200,43
32	dar. Investitionszuwendungen	354 819	444 260	-20,1	158,02
33	dar. Investitionszuwendungen vom Land	333 796	428 262	-22,1	148,65
34	dar. Veräußerung von Grundstücken und Gebäuden	52 905	38 932	35,9	23,56
35	dar. Veräußerung von beweglichen Vermögensgegenständen	7 744	1 519	409,7	3,45
36	dar. Veräußerung von Finanzanlagen	9 027	2 739	229,5	4,02
37	<b>Einzahlungen (ohne Finanzierungstätigkeit)</b>	<b>7 013 681</b>	<b>6 632 278</b>	5,8	3 123,48
38	dar. (abzgl.) Zahlungen von gleicher Ebene	946 140	904 677	4,6	421,35
39	Bereinigte Einzahlungen	6 067 541	5 727 601	5,9	2 702,13



Noch 2 Bundessystematik  
 Noch 2.2 Entwicklung der kassenmäßigen Ein- und Auszahlungen und Saldo 01.01.2016 bis 31.12.2016 im Vergleich zum Vorjahr  
 Noch 2.2.1 Eckwerte kommunale Haushalte insgesamt  
 2.2.1.2 Auszahlungen und Finanzierungstätigkeit

Lfd. Nr.	Art der Auszahlung - Bundessystematik -	01.01. - 31.12.		Veränderung	Je Einwohner
		2016	2015		2016
		1 000 EUR		um %	EUR
1	Personalauszahlungen	1 674 154	1 614 578	3,7	745,57
2	dav. Dienstbezüge	1 317 718	1 271 967	3,6	586,83
3	dar. Beamte	126 400	124 972	1,1	56,29
4	dar. Arbeitnehmer	1 175 869	1 132 460	3,8	523,66
5	dav. Beiträge zu Versorgungskassen	117 623	112 422	4,6	52,38
6	dar. Beamte	72 958	70 541	3,4	32,49
7	dar. Arbeitnehmer	44 611	41 846	6,6	19,87
8	dav. Beiträge zur gesetzlichen Sozialversicherung	231 650	224 063	3,4	103,16
9	dav. Beihilfen, Unterstützungsleistungen für Beschäftigte	7 163	6 125	16,9	3,19
10	Versorgungsauszahlungen	470	501	-6,2	0,21
11	dav. Versorgungsbezüge	470	432	8,8	0,21
12	dav. Beiträge zur gesetzlichen Sozialversicherung	-	27	x	-
13	dav. Beihilfen, Unterstützungsleistungen für Versorgungsempfänger	-	42	x	-
14	Sach- und Dienstleistungen	743 455	714 568	4,0	331,09
15	dar. Unterhaltung sowie Bewirtschaftung der Grundstücke, baulichen Anlagen und des sonstigen Vermögens	493 989	495 431	-0,3	219,99
16	Transferauszahlungen, sonstige Auszahlungen aus lfd. Verwaltungstätigkeit	3 777 963	3 610 777	4,6	1 682,48
17	dar. Soziale Leistungen und aufgabenbezogene Leistungsbeteiligung	1 322 351	1 276 184	3,6	588,90
18	dav. Leistungen der Grundsicherung für Arbeitsuchende (SGB II)	773 100	816 726	-5,3	344,29
19	dav. Leistungen der Sozialhilfe (SGB XII)	104 491	107 086	-2,4	46,53
20	dav. Leistungen der Kinder- und Jugendhilfe (SGB VIII)	269 373	211 409	27,4	119,96
21	dav. Sonstige Sozialleistungen	175 387	140 963	24,4	78,11
22	dar. Zuschüsse für lfd. Zwecke an öff., private Untern. und übrige Bereiche	740 182	703 859	5,2	329,63
23	dar. Erstattungen für lfd. Zwecke an öff., private Untern. u. übrige Bereiche	345 217	334 318	3,3	153,74
24	Zinsen und sonstige Finanzauszahlungen	65 638	79 490	-17,4	29,23
25	dar. Zinsauszahlungen	55 061	66 174	-16,8	24,52
26	<b>Auszahlungen aus laufender Verwaltungstätigkeit</b>	<b>6 261 679</b>	<b>6 019 915</b>	4,0	2 788,58
27	abzgl. Zahlungen von gleicher Ebene	935 773	893 839	4,7	416,74
28	Bereinigte Auszahlungen aus lfd. Verwaltungstätigkeit	5 325 906	5 126 075	3,9	2 371,84
29	Investitionstätigkeit	512 549	483 994	5,9	228,26
30	dar. Zuweisungen und Zuschüsse für Investitionen	29 667	30 553	-2,9	13,21
31	dar. Erwerb von Grundstücken und Gebäuden	21 932	17 188	27,6	9,77
32	dar. Erwerb von beweglichen Sachen des Anlagevermögens	62 387	62 855	-0,7	27,78
33	dar. Erwerb von Finanzanlagen	1 114	2 656	-58,0	0,50
34	dar. Baumaßnahmen	393 574	370 174	6,3	175,27
35	<b>Auszahlungen (ohne Finanzierungstätigkeit)</b>	<b>6 774 229</b>	<b>6 503 908</b>	4,2	3 016,84
36	abzgl. Zahlungen von gleicher Ebene	946 140	904 677	4,6	421,35
37	Bereinigte Auszahlungen	5 828 089	5 599 231	4,1	2 595,49
38	Saldo der bereinigten laufenden Ein- und Auszahlungen	301 934	91 035	231,7	134,46
39	Saldo der bereinigten Ein- und Auszahlungen aus Investitionstätigkeit	-62 482	37 335	x	-27,83
40	Finanzmittelüberschuss/-fehlbetrag (Saldo der bereinigten Ein- und Auszahlungen)	239 452	128 370	86,5	106,64
	<b>Finanzierungstätigkeit</b>				
41	Einzahlungen aus Finanzierungstätigkeit (Kontengruppe 69)	153 195	227 625	-32,7	68,22
42	dar. (abzgl.) Zahlungen von gleicher Ebene	-	-	x	-
43	Auszahlungen aus Finanzierungstätigkeit (Kontengruppe 79)	285 880	393 322	-27,3	127,31
44	abzgl. Zahlungen von gleicher Ebene	-	-	x	-
45	<b>Saldo der Finanzierungstätigkeit</b>	<b>-132 685</b>	<b>-165 698</b>	x	-59,09

Noch 2 Bundessystematik  
 Noch 2.2 Entwicklung der kassenmäßigen Ein- und Auszahlungen und Saldo 01.01.2016 bis 31.12.2016 im Vergleich zum Vorjahr  
 2.2.2 Eckwerte kreisfreie Städte  
 2.2.2.1 Einzahlungen

Lfd. Nr.	Art der Einzahlung - Bundessystematik -	01.01. - 31.12.		Veränderung	Je Einwohner
		2016	2015		2016
		1 000 EUR		um %	EUR
1	Steuern und steuerähnliche Abgaben (ohne Kg. 605 "Ausgleichsleistungen")	435 399	402 874	8,1	783,61
2	dar. Realsteuern	253 022	223 027	13,4	455,38
3	dav. Grundsteuern	67 420	65 966	2,2	121,34
4	dav. Gewerbesteuer	185 602	157 061	18,2	334,04
5	nachrichtlich: Gewerbesteuer netto (≙ abzgl. Gewerbesteuerumlage)	170 060	146 003	16,5	306,07
6	dar. Gemeindeanteile Gemeinschaftssteuern	175 272	173 072	1,3	315,45
7	dav. Gemeindeanteil an der Einkommensteuer	142 029	138 575	2,5	255,62
8	dav. Gemeindeanteil an der Umsatzsteuer	33 244	34 497	-3,6	59,83
9	dar. Sonstige Gemeindesteuern	7 061	6 775	4,2	12,71
10	Zuwendungen und allgemeine Umlagen (einschl. Kg. 605 "Ausgl.leistungen")	702 561	660 287	6,4	1 264,43
11	dar. Ausgleichsleistungen und Zuweisungen vom Land	688 975	646 105	6,6	1 239,98
12	dar. Schlüsselzuweisungen	317 845	278 718	14,0	572,04
13	dar. Allgemeine Umlagen von Gemeinden	-	-	x	-
14	dar. Aufgabenbezogene Leistungsbeteiligungen und Zuweisungen vom Bund	1 488	1 450	2,6	2,68
15	Sonstige Transfereinzahlungen	13 168	11 315	16,4	23,70
16	dar. Ersatz von sozialen Leistungen außerhalb von Einrichtungen	5 422	4 650	16,6	9,76
17	dar. Ersatz von sozialen Leistungen in Einrichtungen	7 747	4 066	90,5	13,94
18	Öffentlich-rechtliche Leistungsentgelte	84 252	87 397	-3,6	151,63
19	Privatrechtliche Leistungsentgelte, Kostenerstattungen und Kostenumlagen	144 451	107 603	34,2	259,98
20	dav. Mieten und Pachten	16 680	15 504	7,6	30,02
21	dav. Verkauf von Vorräten	334	419	-20,3	0,60
22	dav. Sonstige privatrechtliche Leistungsentgelte	8 487	8 466	0,2	15,27
23	dav. Kostenerst., Kostenumlagen (einschl. Erst. sozialer Leistungen)	118 950	83 213	42,9	214,08
24	dar. Kostenerstattungen vom Land	79 185	45 929	72,4	142,51
25	Sonstige Einzahlungen aus laufender Verwaltungstätigkeit	33 618	33 096	1,6	60,50
26	Zinsen und sonstige Finanzeinzahlungen	41 118	39 280	4,7	74,00
27	dar. Zinseinzahlungen	1 741	1 666	4,5	3,13
28	<b>Einzahlungen aus laufender Verwaltungstätigkeit</b>	<b>1 454 569</b>	<b>1 341 853</b>	<b>8,4</b>	<b>2 617,86</b>
29	dar. (abzgl.) Zahlungen von gleicher Ebene	x	x	x	x
30	Bereinigte Einzahlungen aus lfd. Verwaltungstätigkeit	x	x	x	x
31	Investitionstätigkeit	93 459	94 643	-1,3	168,20
32	dar. Investitionszuwendungen	74 937	81 422	-8,0	134,87
33	dar. Investitionszuwendungen vom Land	68 694	80 417	-14,6	123,63
34	dar. Veräußerung von Grundstücken und Gebäuden	14 788	7 229	104,6	26,61
35	dar. Veräußerung von beweglichen Vermögensgegenständen	151	171	-11,8	0,27
36	dar. Veräußerung von Finanzanlagen	-	-	x	-
37	<b>Einzahlungen (ohne Finanzierungstätigkeit)</b>	<b>1 548 028</b>	<b>1 436 496</b>	<b>7,8</b>	<b>2 786,06</b>
38	dar. (abzgl.) Zahlungen von gleicher Ebene	x	x	x	x
39	Bereinigte Einzahlungen	x	x	x	x

Noch 2 Bundessystematik  
 Noch 2.2 Entwicklung der kassenmäßigen Ein- und Auszahlungen und Saldo 01.01.2016 bis 31.12.2016 im Vergleich zum Vorjahr  
 Noch 2.2.2 Eckwerte kreisfreie Städte  
 2.2.2.2 Auszahlungen und Finanzierungstätigkeit

Lfd. Nr.	Art der Auszahlung - Bundessystematik -	01.01. - 31.12.		Veränderung	Je Einwohner 2016
		2016	2015		
		1 000 EUR		um %	EUR
1	Personalauszahlungen	343 280	334 497	2,6	617,82
2	dav. Dienstbezüge	268 843	262 680	2,3	483,85
3	dar. Beamte	44 592	43 231	3,1	80,25
4	dar. Arbeitnehmer	221 554	217 310	2,0	398,74
5	dav. Beiträge zu Versorgungskassen	29 178	27 299	6,9	52,51
6	dar. Beamte	20 950	19 515	7,4	37,71
7	dar. Arbeitnehmer	8 228	7 784	5,7	14,81
8	dav. Beiträge zur gesetzlichen Sozialversicherung	43 132	42 850	0,7	77,63
9	dav. Beihilfen, Unterstützungsleistungen für Beschäftigte	2 128	1 668	27,6	3,83
10	Versorgungsauszahlungen	334	334	0,1	0,60
11	dav. Versorgungsbezüge	334	334	0,1	0,60
12	dav. Beiträge zur gesetzlichen Sozialversicherung	-	-	x	-
13	dav. Beihilfen, Unterstützungsleistungen für Versorgungsempfänger	-	-	x	-
14	Sach- und Dienstleistungen	130 718	132 451	-1,3	235,26
15	dar. Unterhaltung sowie Bewirtschaftung der Grundstücke, baulichen Anlagen und des sonstigen Vermögens	101 732	108 366	-6,1	183,09
16	Transferauszahlungen, sonstige Auszahlungen aus lfd. Verwaltungstätigkeit	922 359	875 369	5,4	1 660,02
17	dar. Soziale Leistungen und aufgabenbezogene Leistungsbeteiligung	335 024	320 692	4,5	602,96
18	dav. Leistungen der Grundsicherung für Arbeitsuchende (SGB II)	171 987	178 519	-3,7	309,53
19	dav. Leistungen der Sozialhilfe (SGB XII)	35 678	35 829	-0,4	64,21
20	dav. Leistungen der Kinder- und Jugendhilfe (SGB VIII)	79 618	65 777	21,0	143,29
21	dav. Sonstige Sozialleistungen	47 741	40 568	17,7	85,92
22	dar. Zuschüsse für lfd. Zwecke an öff., private Untern. und übrige Bereiche	383 457	366 732	4,6	690,13
23	dar. Erstattungen für lfd. Zwecke an öff., private Untern. u. übrige Bereiche	131 133	121 198	8,2	236,01
24	Zinsen und sonstige Finanzauszahlungen	16 904	19 366	-12,7	30,42
25	dar. Zinsauszahlungen	13 715	15 477	-11,4	24,68
26	<b>Auszahlungen aus laufender Verwaltungstätigkeit</b>	<b>1 413 596</b>	<b>1 362 017</b>	<b>3,8</b>	<b>2 544,12</b>
27	abzgl. Zahlungen von gleicher Ebene	x	x	x	x
28	Bereinigte Auszahlungen aus lfd. Verwaltungstätigkeit	x	x	x	x
29	Investitionstätigkeit	125 954	79 627	58,2	226,69
30	dar. Zuweisungen und Zuschüsse für Investitionen	8 615	4 294	100,7	15,50
31	dar. Erwerb von Grundstücken und Gebäuden	3 504	2 755	27,2	6,31
32	dar. Erwerb von beweglichen Sachen des Anlagevermögens	10 663	11 609	-8,2	19,19
33	dar. Erwerb von Finanzanlagen	42	256	-83,7	0,08
34	dar. Baumaßnahmen	103 130	60 713	69,9	185,61
35	<b>Auszahlungen (ohne Finanzierungstätigkeit)</b>	<b>1 539 550</b>	<b>1 441 644</b>	<b>6,8</b>	<b>2 770,80</b>
36	abzgl. Zahlungen von gleicher Ebene	x	x	x	x
37	Bereinigte Auszahlungen	x	x	x	x
38	Saldo der bereinigten laufenden Ein- und Auszahlungen	x	x	x	x
39	Saldo der bereinigten Ein- und Auszahlungen aus Investitionstätigkeit	x	x	x	x
40	Finanzmittelüberschuss/-fehlbetrag (Saldo der bereinigten Ein- und Auszahlungen)	x	x	x	x
	<b>Finanzierungstätigkeit</b>				
41	Einzahlungen aus Finanzierungstätigkeit (Kontengruppe 69)	16 606	28 124	-41,0	29,89
42	dar. (abzgl.) Zahlungen von gleicher Ebene	x	x	x	x
43	Auszahlungen aus Finanzierungstätigkeit (Kontengruppe 79)	39 822	69 144	-42,4	71,67
44	abzgl. Zahlungen von gleicher Ebene	x	x	x	x
45	<b>Saldo der Finanzierungstätigkeit</b>	<b>-23 216</b>	<b>-41 020</b>	<b>x</b>	<b>-41,78</b>

Noch 2 Bundessystematik  
 Noch 2.2 Entwicklung der kassenmäßigen Ein- und Auszahlungen und Saldo 01.01.2016 bis 31.12.2016 im Vergleich zum Vorjahr  
 2.2.3 Eckwerte Landkreise  
 2.2.3.1 Einzahlungen

Lfd. Nr.	Art der Einzahlung - Bundessystematik -	01.01. - 31.12.		Veränderung	Je Einwohner
		2016	2015		2016
		1 000 EUR		um %	EUR
1	Steuern und steuerähnliche Abgaben (ohne Kg. 605 "Ausgleichsleistungen")	-	-	x	-
2	dar. Realsteuern	-	-	x	-
3	dav. Grundsteuern	-	-	x	-
4	dav. Gewerbesteuer	-	-	x	-
5	nachrichtlich: Gewerbesteuer netto ( $\triangleq$ abzgl. Gewerbesteuerumlage)	-	-	x	-
6	dar. Gemeindeanteile Gemeinschaftsteuern	-	-	x	-
7	dav. Gemeindeanteil an der Einkommensteuer	-	-	x	-
8	dav. Gemeindeanteil an der Umsatzsteuer	-	-	x	-
9	dar. Sonstige Gemeindesteuern	-	-	x	-
10	Zuwendungen und allgemeine Umlagen (einschl. Kg. 605 "Ausgl.leistungen")	1 925 281	1 916 068	0,5	1 139,33
11	dar. Ausgleichsleistungen und Zuweisungen vom Land	1 068 384	1 040 930	2,6	632,24
12	dar. Schlüsselzuweisungen	367 025	331 215	10,8	217,20
13	dar. Allgemeine Umlagen von Gemeinden	587 696	582 924	0,8	347,78
14	dar. Aufgabenbezogene Leistungsbeteiligungen und Zuweisungen vom Bund	261 342	286 481	-8,8	154,66
15	Sonstige Transfereinzahlungen	33 858	29 522	14,7	20,04
16	dar. Ersatz von sozialen Leistungen außerhalb von Einrichtungen	16 220	11 255	44,1	9,60
17	dar. Ersatz von sozialen Leistungen in Einrichtungen	9 955	5 928	67,9	5,89
18	Öffentlich-rechtliche Leistungsentgelte	125 566	129 095	-2,7	74,31
19	Privatrechtliche Leistungsentgelte, Kostenerstattungen und Kostenumlagen	353 584	246 488	43,4	209,24
20	dav. Mieten und Pachten	9 553	7 787	22,7	5,65
21	dav. Verkauf von Vorräten	5 948	1 898	213,4	3,52
22	dav. Sonstige privatrechtliche Leistungsentgelte	5 386	6 145	-12,4	3,19
23	dav. Kostenerst., Kostenumlagen (einschl. Erst. sozialer Leistungen)	332 697	230 658	44,2	196,88
24	dar. Kostenerstattungen vom Land	221 352	118 085	87,5	130,99
25	Sonstige Einzahlungen aus laufender Verwaltungstätigkeit	7 892	4 483	76,0	4,67
26	Zinsen und sonstige Finanzeinzahlungen	4 059	2 929	38,6	2,40
27	dar. Zinseinzahlungen	1 683	1 153	46,0	1,00
28	<b>Einzahlungen aus laufender Verwaltungstätigkeit</b>	<b>2 450 240</b>	<b>2 328 585</b>	5,2	1 449,99
29	dar. (abzgl.) Zahlungen von gleicher Ebene	x	x	x	x
30	Bereinigte Einzahlungen aus lfd. Verwaltungstätigkeit	x	x	x	x
31	Investitionstätigkeit	81 020	102 058	-20,6	47,95
32	dar. Investitionszuwendungen	62 591	97 736	-36,0	37,04
33	dar. Investitionszuwendungen vom Land	61 167	96 174	-36,4	36,20
34	dar. Veräußerung von Grundstücken und Gebäuden	2 625	1 064	146,7	1,55
35	dar. Veräußerung von beweglichen Vermögensgegenständen	6 116	64	x	3,62
36	dar. Veräußerung von Finanzanlagen	8 328	191	x	4,93
37	<b>Einzahlungen (ohne Finanzierungstätigkeit)</b>	<b>2 531 261</b>	<b>2 430 643</b>	4,1	1 497,93
38	dar. (abzgl.) Zahlungen von gleicher Ebene	x	x	x	x
39	Bereinigte Einzahlungen	x	x	x	x

Noch 2 Bundessystematik  
 Noch 2.2 Entwicklung der kassenmäßigen Ein- und Auszahlungen und Saldo 01.01.2016 bis 31.12.2016 im Vergleich zum Vorjahr  
 Noch 2.2.3 Eckwerte Landkreise  
 2.2.3.2 Auszahlungen und Finanzierungstätigkeit

Lfd. Nr.	Art der Auszahlung - Bundessystematik -	01.01. - 31.12.		Veränderung	Je Einwohner
		2016	2015		2016
		1 000 EUR		um %	EUR
1	Personalauszahlungen	446 768	431 021	3,7	264,39
2	dav. Dienstbezüge	348 752	336 760	3,6	206,38
3	dar. Beamte	42 025	41 633	0,9	24,87
4	dar. Arbeitnehmer	300 489	289 965	3,6	177,82
5	dav. Beiträge zu Versorgungskassen	36 405	35 242	3,3	21,54
6	dar. Beamte	24 884	24 136	3,1	14,73
7	dar. Arbeitnehmer	11 514	11 100	3,7	6,81
8	dav. Beiträge zur gesetzlichen Sozialversicherung	59 092	56 931	3,8	34,97
9	dav. Beihilfen, Unterstützungsleistungen für Beschäftigte	2 519	2 087	20,7	1,49
10	Versorgungsauszahlungen	51	44	16,0	0,03
11	dav. Versorgungsbezüge	51	16	207,5	0,03
12	dav. Beiträge zur gesetzlichen Sozialversicherung	-	27	x	-
13	dav. Beihilfen, Unterstützungsleistungen für Versorgungsempfänger	-	-	x	-
14	Sach- und Dienstleistungen	199 276	178 129	11,9	117,93
15	dar. Unterhaltung sowie Bewirtschaftung der Grundstücke, baulichen Anlagen und des sonstigen Vermögens	111 754	105 811	5,6	66,13
16	Transferauszahlungen, sonstige Auszahlungen aus lfd. Verwaltungstätigkeit	1 723 475	1 663 000	3,6	1 019,91
17	dar. Soziale Leistungen und aufgabenbezogene Leistungsbeteiligung	987 128	955 279	3,3	584,16
18	dav. Leistungen der Grundsicherung für Arbeitsuchende (SGB II)	601 114	638 207	-5,8	355,72
19	dav. Leistungen der Sozialhilfe (SGB XII)	68 812	71 258	-3,4	40,72
20	dav. Leistungen der Kinder- und Jugendhilfe (SGB VIII)	189 755	145 632	30,3	112,29
21	dav. Sonstige Sozialleistungen	127 448	100 183	27,2	75,42
22	dar. Zuschüsse für lfd. Zwecke an öff., private Untern. und übrige Bereiche	226 445	221 253	2,3	134,00
23	dar. Erstattungen für lfd. Zwecke an öff., private Untern. u. übrige Bereiche	112 841	115 440	-2,3	66,78
24	Zinsen und sonstige Finanzauszahlungen	13 570	17 260	-21,4	8,03
25	dar. Zinsauszahlungen	13 202	16 934	-22,0	7,81
26	<b>Auszahlungen aus laufender Verwaltungstätigkeit</b>	<b>2 383 140</b>	<b>2 289 454</b>	4,1	1 410,28
27	abzgl. Zahlungen von gleicher Ebene	x	x	x	x
28	Bereinigte Auszahlungen aus lfd. Verwaltungstätigkeit	x	x	x	x
29	Investitionstätigkeit	94 871	88 876	6,7	56,14
30	dar. Zuweisungen und Zuschüsse für Investitionen	4 372	5 177	-15,6	2,59
31	dar. Erwerb von Grundstücken und Gebäuden	2 536	2 129	19,1	1,50
32	dar. Erwerb von beweglichen Sachen des Anlagevermögens	14 653	13 461	8,9	8,67
33	dar. Erwerb von Finanzanlagen	-	13	x	-
34	dar. Baumaßnahmen	72 232	68 084	6,1	42,75
35	<b>Auszahlungen (ohne Finanzierungstätigkeit)</b>	<b>2 478 011</b>	<b>2 378 330</b>	4,2	1 466,42
36	abzgl. Zahlungen von gleicher Ebene	x	x	x	x
37	Bereinigte Auszahlungen	x	x	x	x
38	Saldo der bereinigten laufenden Ein- und Auszahlungen	x	x	x	x
39	Saldo der bereinigten Ein- und Auszahlungen aus Investitionstätigkeit	x	x	x	x
40	Finanzmittelüberschuss/-fehlbetrag (Saldo der bereinigten Ein- und Auszahlungen)	x	x	x	x
	<b>Finanzierungstätigkeit</b>				
41	Einzahlungen aus Finanzierungstätigkeit (Kontengruppe 69)	46 924	79 926	-41,3	27,77
42	dar. (abzgl.) Zahlungen von gleicher Ebene	x	x	x	x
43	Auszahlungen aus Finanzierungstätigkeit (Kontengruppe 79)	75 781	119 983	-36,8	44,85
44	abzgl. Zahlungen von gleicher Ebene	x	x	x	x
45	<b>Saldo der Finanzierungstätigkeit</b>	<b>-28 857</b>	<b>-40 057</b>	x	-17,08

Noch 2 Bundessystematik

Noch 2.2 Entwicklung der kassenmäßigen Ein- und Auszahlungen und Saldo 01.01.2016 bis 31.12.2016 im Vergleich zum Vorjahr

2.2.4 Eckwerte kreisangehörige Gemeinden einschließlich Verbandsgemeinden

2.2.4.1 Einzahlungen

Lfd. Nr.	Art der Einzahlung - Bundessystematik -	01.01. - 31.12.		Veränderung	Je Einwohner
		2016	2015		2016
		1 000 EUR		um %	EUR
1	Steuern und steuerähnliche Abgaben (ohne Kg. 605 "Ausgleichsleistungen")	1 341 478	1 173 322	14,3	793,85
2	dar. Realsteuern	860 629	700 613	22,8	509,30
3	dav. Grundsteuern	184 226	180 457	2,1	109,02
4	dav. Gewerbesteuer	676 403	520 155	30,0	400,28
5	nachrichtlich: Gewerbesteuer netto (≙ abzgl. Gewerbesteuerumlage)	594 199	468 719	26,8	351,63
6	dar. Gemeindeanteile Gemeinschaftssteuern	465 958	458 912	1,5	275,74
7	dav. Gemeindeanteil an der Einkommensteuer	398 235	388 638	2,5	235,66
8	dav. Gemeindeanteil an der Umsatzsteuer	67 723	70 274	-3,6	40,08
9	dar. Sonstige Gemeindesteuern	14 751	13 691	7,7	8,73
10	Zuwendungen und allgemeine Umlagen (einschl. Kg. 605 "Ausgl.leistungen")	835 090	785 865	6,3	494,18
11	dar. Ausgleichsleistungen und Zuweisungen vom Land	537 701	517 819	3,8	318,20
12	dar. Schlüsselzuweisungen	377 486	357 502	5,6	223,39
13	dar. Allgemeine Umlagen von Gemeinden	74 147	72 739	1,9	43,88
14	dar. Aufgabenbezogene Leistungsbeteiligungen und Zuweisungen vom Bund	1 635	1 165	40,4	0,97
15	Sonstige Transfereinzahlungen	21 435	25 662	-16,5	12,68
16	dar. Ersatz von sozialen Leistungen außerhalb von Einrichtungen	-	-	x	-
17	dar. Ersatz von sozialen Leistungen in Einrichtungen	-	-	x	-
18	Öffentlich-rechtliche Leistungsentgelte	177 124	168 066	5,4	104,82
19	Privatrechtliche Leistungsentgelte, Kostenerstattungen und Kostenumlagen	158 356	155 380	1,9	93,71
20	dav. Mieten und Pachten	67 879	68 136	-0,4	40,17
21	dav. Verkauf von Vorräten	5 328	6 109	-12,8	3,15
22	dav. Sonstige privatrechtliche Leistungsentgelte	9 132	10 583	-13,7	5,40
23	dav. Kostenerst., Kostenumlagen (einschl. Erst. sozialer Leistungen)	76 016	70 552	7,7	44,98
24	dar. Kostenerstattungen vom Land	5 852	5 609	4,3	3,46
25	Sonstige Einzahlungen aus laufender Verwaltungstätigkeit	75 184	79 732	-5,7	44,49
26	Zinsen und sonstige Finanzeinzahlungen	50 138	52 486	-4,5	29,67
27	dar. Zinseinzahlungen	842	1 551	-45,7	0,50
28	<b>Einzahlungen aus laufender Verwaltungstätigkeit</b>	<b>2 658 805</b>	<b>2 440 512</b>	<b>8,9</b>	<b>1 573,41</b>
29	dar. (abzgl.) Zahlungen von gleicher Ebene	x	x	x	x
30	Bereinigte Einzahlungen aus lfd. Verwaltungstätigkeit	x	x	x	x
31	Investitionstätigkeit	275 588	324 627	-15,1	163,09
32	dar. Investitionszuwendungen	217 291	265 102	-18,0	128,59
33	dar. Investitionszuwendungen vom Land	203 935	251 671	-19,0	120,68
34	dar. Veräußerung von Grundstücken und Gebäuden	35 492	30 640	15,8	21,00
35	dar. Veräußerung von beweglichen Vermögensgegenständen	1 477	1 284	15,0	0,87
36	dar. Veräußerung von Finanzanlagen	699	2 549	-72,6	0,41
37	<b>Einzahlungen (ohne Finanzierungstätigkeit)</b>	<b>2 934 392</b>	<b>2 765 139</b>	<b>6,1</b>	<b>1 736,49</b>
38	dar. (abzgl.) Zahlungen von gleicher Ebene	x	x	x	x
39	Bereinigte Einzahlungen	x	x	x	x

Noch 2 Bundessystematik

Noch 2.2 Entwicklung der kassenmäßigen Ein- und Auszahlungen und Saldo 01.01.2016 bis 31.12.2016 im Vergleich zum Vorjahr

Noch 2.2.4 Eckwerte kreisangehörige Gemeinden einschließlich Verbandsgemeinden

2.2.4.2 Auszahlungen und Finanzierungstätigkeit

Lfd. Nr.	Art der Auszahlung - Bundessystematik -	01.01. - 31.12.		Veränderung	Je Einwohner
		2016	2015		2016
		1 000 EUR		um %	EUR
1	Personalauszahlungen	884 106	849 060	4,1	523,19
2	dav. Dienstbezüge	700 124	672 527	4,1	414,31
3	dar. Beamte	39 783	40 108	-0,8	23,54
4	dar. Arbeitnehmer	653 826	625 186	4,6	386,92
5	dav. Beiträge zu Versorgungskassen	52 040	49 881	4,3	30,80
6	dar. Beamte	27 124	26 890	0,9	16,05
7	dar. Arbeitnehmer	24 870	22 961	8,3	14,72
8	dav. Beiträge zur gesetzlichen Sozialversicherung	129 426	124 282	4,1	76,59
9	dav. Beihilfen, Unterstützungsleistungen für Beschäftigte	2 516	2 370	6,2	1,49
10	Versorgungsauszahlungen	85	123	-31,2	0,05
11	dav. Versorgungsbezüge	85	81	4,3	0,05
12	dav. Beiträge zur gesetzlichen Sozialversicherung	-	-	x	-
13	dav. Beihilfen, Unterstützungsleistungen für Versorgungsempfänger	-	42	x	-
14	Sach- und Dienstleistungen	413 460	403 989	2,3	244,67
15	dar. Unterhaltung sowie Bewirtschaftung der Grundstücke, baulichen Anlagen und des sonstigen Vermögens	280 503	281 255	-0,3	165,99
16	Transferauszahlungen, sonstige Auszahlungen aus lfd. Verwaltungstätigkeit	1 132 128	1 072 407	5,6	669,96
17	dar. Soziale Leistungen und aufgabenbezogene Leistungsbeteiligung	199	212	-6,3	0,12
18	dav. Leistungen der Grundsicherung für Arbeitsuchende (SGB II)	-	-	x	-
19	dav. Leistungen der Sozialhilfe (SGB XII)	-	-	x	-
20	dav. Leistungen der Kinder- und Jugendhilfe (SGB VIII)	-	-	x	-
21	dav. Sonstige Sozialleistungen	199	212	-6,3	0,12
22	dar. Zuschüsse für lfd. Zwecke an öff., private Untern. und übrige Bereiche	130 280	115 873	12,4	77,10
23	dar. Erstattungen für lfd. Zwecke an öff., private Untern. u. übrige Bereiche	101 243	97 680	3,6	59,91
24	Zinsen und sonstige Finanzauszahlungen	35 164	42 865	-18,0	20,81
25	dar. Zinsauszahlungen	28 144	33 763	-16,6	16,65
26	<b>Auszahlungen aus laufender Verwaltungstätigkeit</b>	<b>2 464 943</b>	<b>2 368 444</b>	<b>4,1</b>	<b>1 458,69</b>
27	abzgl. Zahlungen von gleicher Ebene	x	x	x	x
28	Bereinigte Auszahlungen aus lfd. Verwaltungstätigkeit	x	x	x	x
29	Investitionstätigkeit	291 725	315 491	-7,5	172,63
30	dar. Zuweisungen und Zuschüsse für Investitionen	16 680	21 082	-20,9	9,87
31	dar. Erwerb von Grundstücken und Gebäuden	15 892	12 304	29,2	9,40
32	dar. Erwerb von beweglichen Sachen des Anlagevermögens	37 071	37 785	-1,9	21,94
33	dar. Erwerb von Finanzanlagen	1 072	2 387	-55,1	0,63
34	dar. Baumaßnahmen	218 212	241 376	-9,6	129,13
35	<b>Auszahlungen (ohne Finanzierungstätigkeit)</b>	<b>2 756 667</b>	<b>2 683 935</b>	<b>2,7</b>	<b>1 631,32</b>
36	abzgl. Zahlungen von gleicher Ebene	x	x	x	x
37	Bereinigte Auszahlungen	x	x	x	x
38	Saldo der bereinigten laufenden Ein- und Auszahlungen	x	x	x	x
39	Saldo der bereinigten Ein- und Auszahlungen aus Investitionstätigkeit	x	x	x	x
40	Finanzmittelüberschuss/-fehlbetrag (Saldo der bereinigten Ein- und Auszahlungen)	x	x	x	x
	<b>Finanzierungstätigkeit</b>				
41	Einzahlungen aus Finanzierungstätigkeit (Kontengruppe 69)	89 666	119 575	-25,0	53,06
42	dar. (abzgl.) Zahlungen von gleicher Ebene	x	x	x	x
43	Auszahlungen aus Finanzierungstätigkeit (Kontengruppe 79)	170 277	204 196	-16,6	100,77
44	abzgl. Zahlungen von gleicher Ebene	x	x	x	x
45	<b>Saldo der Finanzierungstätigkeit</b>	<b>-80 611</b>	<b>-84 621</b>	<b>x</b>	<b>-47,70</b>

- Noch 2 Bundessystematik  
 2.3 Zuordnungsschlüssel  
 2.3.1 Zuordnungsschlüssel Einzahlungen Tabellen 2.1 und 2.2

Lfd. Nr.	Art der Einzahlung - Bundessystematik -	Kontengruppe/Konto Berechnung
1	Steuern und steuerähnliche Abgaben (ohne Kg. 605 "Ausgleichsleistungen")	60 ./ 605
2	dar. Realsteuern	601
3	dav. Grundsteuern	6011, 6012
4	dav. Gewerbesteuer	6013
5	nachrichtlich: Gewerbesteuer netto (≙ abzgl. Gewerbesteuerumlage)	6013 ./ 7341
6	dar. Gemeindeanteile Gemeinschaftsteuern	602
7	dav. Gemeindeanteil an der Einkommensteuer	6021
8	dav. Gemeindeanteil an der Umsatzsteuer	6022
9	dar. Sonstige Gemeindesteuern	603
10	Zuwendungen und allgemeine Umlagen (einschl. Kg. 605 "Ausgl.leistungen")	61, 605
11	dar. Ausgleichsleistungen und Zuweisungen vom Land	6111, 6121, 6131, 6141, 6051, 6052, 6053, L191
12	dar. Schlüsselzuweisungen	6111
13	dar. Allgemeine Umlagen von Gemeinden	6182
14	dar. Aufgabenbezogene Leistungsbeteiligungen und Zuweisungen vom Bund	6140, L192, L193
15	Sonstige Transfereinzahlungen	62
16	dar. Ersatz von sozialen Leistungen außerhalb von Einrichtungen	621
17	dar. Ersatz von sozialen Leistungen in Einrichtungen	622
18	Öffentlich-rechtliche Leistungsentgelte	63
19	Privatrechtliche Leistungsentgelte, Kostenerstattungen und Kostenumlagen	64
20	dav. Mieten und Pachten	6411
21	dav. Verkauf von Vorräten	6421
22	dav. Sonstige privatrechtliche Leistungsentgelte	6461
23	dav. Kostenerst., Kostenumlagen (einschl. Erst. sozialer Leistungen)	648
24	dar. Kostenerstattungen vom Land	6481
25	Sonstige Einzahlungen aus laufender Verwaltungstätigkeit	65
26	Zinsen und sonstige Finanzeinzahlungen	66
27	dar. Zinseinzahlungen	661
28	<b>Einzahlungen aus laufender Verwaltungstätigkeit</b>	$\sum 1 + 10 + 15 + 18 + 19 + 25 + 26$
29	dar. (abzgl.) Zahlungen von gleicher Ebene	6132, 6142, 6182, 6232, 6482, 6612
30	Bereinigte Einzahlungen aus lfd. Verwaltungstätigkeit	Differenz 28 ./ 29
31	Investitionstätigkeit	68, <u>695</u>
32	dar. Investitionszuwendungen	681
33	dar. Investitionszuwendungen vom Land	6811
34	dar. Veräußerung von Grundstücken und Gebäuden	6821
35	dar. Veräußerung von beweglichen Vermögensgegenständen	683
36	dar. Veräußerung von Finanzanlagen	684
37	<b>Einzahlungen (ohne Finanzierungstätigkeit)</b>	6 ./ 69 + 695
38	dar. (abzgl.) Zahlungen von gleicher Ebene	6132, 6142, 6182, 6232, 6482, 6612, 6812, 6862, 6952
39	Bereinigte Einzahlungen	Differenz 37 ./ 38

Abweichungen zwischen Kontonummern Bund und Land Sachsen-Anhalt: L191 = 6191; L192 = 6192; L193 = 6193  
 Spezifika für Sachsen-Anhalt sind doppelt unterstrichen und kursiv dargestellt



- Noch 2 Bundessystematik  
 Noch 2.3 Zuordnungsschlüssel  
 2.3.2 Zuordnungsschlüssel Auszahlungen und Finanzierungstätigkeit Tabellen 2.1 und 2.2

Lfd. Nr.	Art der Auszahlung - Bundessystematik -	Kontengruppe/Konto Berechnung
1	Personalauszahlungen	70
2	dav. Dienstbezüge	701
3	dar. Beamte	7011
4	dar. Arbeitnehmer	7012
5	dav. Beiträge zu Versorgungskassen	702
6	dar. Beamte	7021
7	dar. Arbeitnehmer	7022
8	dav. Beiträge zur gesetzlichen Sozialversicherung	703
9	dav. Beihilfen, Unterstützungsleistungen für Beschäftigte	7041
10	Versorgungsauszahlungen	71
11	dav. Versorgungsbezüge	711
12	dav. Beiträge zur gesetzlichen Sozialversicherung	713
13	dav. Beihilfen, Unterstützungsleistungen für Versorgungsempfänger	7141
14	Sach- und Dienstleistungen	72
15	dar. Unterhaltung sowie Bewirtschaftung der Grundstücke, baulichen Anlagen und des sonstigen Vermögens	7211, 7221, 7241, 7255
16	Transferauszahlungen, sonstige Auszahlungen aus lfd. Verwaltungstätigkeit	73, 74
17	dar. Soziale Leistungen und aufgabenbezogene Leistungsbeteiligung	733, 746
18	dav. Leistungen der Grundsicherung für Arbeitsuchende (SGB II)	L691, L692, L693, L694, L695, L696, L782, L783, L784, L785, L786, L787
19	dav. Leistungen der Sozialhilfe (SGB XII)	L73, L74
20	dav. Leistungen der Kinder- und Jugendhilfe (SGB VIII)	L76, L77
21	dav. Sonstige Sozialleistungen	L75, L781, L788, L79, <u>7338</u>
22	dar. Zuschüsse für lfd. Zwecke an öff., private Untern. und übrige Bereiche	7315, 7316, 7317, 7318
23	dar. Erstattungen für lfd. Zwecke an öff., private Untern. u. übrige Bereiche	7455, 7456, 7457, 7458
24	Zinsen und sonstige Finanzauszahlungen	75, <u>7835</u>
25	dar. Zinsauszahlungen	751
26	<b>Auszahlungen aus laufender Verwaltungstätigkeit</b>	$\Sigma 1 + 10 + 14 + 16 + 24$
27	abzgl. Zahlungen von gleicher Ebene	6132, 6142, 6182, 6232, 6482, 6612
28	<b>Bereinigte Auszahlungen aus lfd. Verwaltungstätigkeit</b>	Differenz 26 ./. 27
29	Investitionstätigkeit	78, <u>795 ./. 7835</u>
30	dar. Zuweisungen und Zuschüsse für Investitionen	781, <u>7891</u>
31	dar. Erwerb von Grundstücken und Gebäuden	7821
32	dar. Erwerb von beweglichen Sachen des Anlagevermögens	783 ./. <u>7835</u>
33	dar. Erwerb von Finanzanlagen	784
34	dar. Baumaßnahmen	785
35	<b>Auszahlungen (ohne Finanzierungstätigkeit)</b>	7 ./. 79 + <u>795</u>
36	abzgl. Zahlungen von gleicher Ebene	6132, 6142, 6182, 6232, 6482, 6612, 6812, 6862, 6952
37	<b>Bereinigte Auszahlungen</b>	Differenz 35 ./. 36
38	Saldo der bereinigten laufenden Ein- und Auszahlungen	Differenz Einzahlung 30 ./. Auszahlung 28
39	Saldo der bereinigten Ein- und Auszahlungen aus Investitionstätigkeit	Differenz Einzahlung 31 ./. Auszahlung 29
40	<b>Finanzmittelüberschuss/-fehlbetrag (Saldo der bereinigten Ein- und Auszahlungen)</b>	Differenz Einzahlung 39 ./. Auszahlung 37
	<b>Finanzierungstätigkeit</b>	
41	Einzahlungen aus Finanzierungstätigkeit (Kontengruppe 69)	69 ./. <u>695</u>
42	dar. (abzgl.) Zahlungen von gleicher Ebene	6922, 6932, 6952 ./. <u>6952</u>
43	Auszahlungen aus Finanzierungstätigkeit (Kontengruppe 79)	79 ./. <u>795</u>
44	abzgl. Zahlungen von gleicher Ebene	6922, 6932, 6952 ./. <u>6952</u>
45	<b>Saldo der Finanzierungstätigkeit</b>	Differenz 41 ./. 43

Abweichungen zwischen Kontonummern Bund und Land Sachsen-Anhalt: L691 = 7461; L692 = 7462; L693 = 7463; L694 = 7464; L695 = 7465; L696 = 7466; L73 = 7331/311; L74 = 7332/311; L75 = 7339,321; L76 = 7331/361+7331/362+7331/363; L77 = 7332/361+7332/362+7332/363; L79 = 7339/313; L781 = 7339/345; L782 = 7339/312; L783 = 7333; L784 = 7334; L785 = 7335; L786 = 7336; L787 = 7337; L788 = 7339/311+7339/341+7339/343+7339/344+7339/346+7339/351

Spezifika für Sachsen-Anhalt sind doppelt unterstrichen und kursiv dargestellt

- 3 Unterschiede Zuordnung  
 3.1 Unterschiede Zuordnung Landessystematik zur Bundessystematik  
 3.1.1 Zuordnung

Lfd. Nr.	Bezeichnung - Landessystematik -	Lfd. Nr. Bundessystematik	Unterschiede Zuordnung Bundessystematik zur Landessystematik
LD01	Steuern und steuerähnliche Abgaben (ohne Kg. 605 "Ausgl.leistungen")	EZ1	+ 6692 (6692 bis 2015)
LD01a	dar. Gewerbesteuer	EZ4	
LD01b	nachrichtlich: Gewerbesteuer netto ( $\cong$ abzgl. Gewerbesteuerumlage)	EZ5	+ 6692 (6692 bis 2015)
LD02	Zuwendungen u. allgemeine Umlagen (einschl. Kg. 605 "Ausgl.leistungen")	EZ10	
LD02a	dar. FAG-Leistungen	-	
LD02b	dav. Schlüsselzuweisungen und besondere Ergänzungszuweisungen	EZ12	
LD02c	nachrichtlich: negative Schlüsselzuweisungen	-	
LD02d	dar. Kreis-, Verbandsgemeindeumlage	EZ13	
LD03	Sonstige Transfereinzahlungen	EZ15	
LD04	Weitere Einzahlungen	EZ18 + EZ19 + EZ25	
LD05	Zinsen und ähnliche Einzahlungen	EZ26	./ 6692 (6692 bis 2015)
LD06	<b>Einzahlungen laufende Rechnung</b>	EZ28	
LD06a	dar. Einzahlungen vom Land	-	
LD06b	dar. (abzgl.) Einzahlungen von gleicher Ebene	EZ29	
LD07	Bereinigte Einzahlungen laufende Rechnung	EZ30	
LD08	Einzahlungen aus Investitionstätigkeit	EZ31	./ 695
LD08a	dar. Einzahlungen aus Zuwendungen für Inv. und Inv.förd.maßn.	EZ32	
LD08b	dar. Einzahlungen aus Beiträgen und ähnlichen Entgelten	-	
LD09	Einzahlungen aus Finanzierungstätigkeit	AZ41	+ 695
LD10	<b>Einzahlungen Kapitalrechnung</b>	EZ31 + AZ41	
LD10a	dar. Einzahlungen vom Land	-	
LD10b	dar. (abzgl.) Einzahlungen von gleicher Ebene	EZ38 ./ EZ29	
LD11	Bereinigte Einzahlungen Kapitalrechnung	EZ31 + AZ41 ./ EZ38 + EZ29	
LD12	Personal- und Versorgungsauszahlungen	AZ1 + AZ10	+ 7411
LD13	Auszahlungen für Sach- und Dienstleistungen	AZ14	
LD14	Transferauszahlungen, sonst. Ausz. für lfd. Verw.tätigk.	AZ16 ./ AZ17	./ 734 ./ 735 ./ 737 ./ 7411
LD15	Soziale Leistungen und aufgabenbezogene Leistungsbeteiligung	AZ17	
LD16	Zinsen und ähnliche Auszahlungen	AZ24	./ 7835
LD17	Allgemeine Zuweisungen, Allgemeine Umlagen, Steuerbeteiligungen	-	
LD17a	dar. Gewerbesteuerumlage	-	
LD18	<b>Auszahlungen laufende Rechnung</b>	AZ26	./ 7835
LD18a	dar. Auszahlungen an das Land	-	
LD18b	(abzgl.) Einzahlungen von gleicher Ebene (LD06b)	AZ27	
LD19	Bereinigte Auszahlungen laufende Rechnung	AZ28	
LD20	Auszahlungen für Investitionstätigkeit	AZ29	./ 795 + 7835
LD20a	dar. Sachinvestitionen	-	
LD21	Auszahlungen aus Finanzierungstätigkeit	AZ43	+ 795
LD22	<b>Auszahlungen Kapitalrechnung</b>	AZ35 ./ AZ26 + AZ43	+ 7835
LD22a	dar. Auszahlungen an das Land	-	
LD22b	(abzgl.) Einzahlungen von gleicher Ebene (LD10b)	AZ36 ./ AZ27	
LD23	Bereinigte Auszahlungen Kapitalrechnung	AZ37 ./ AZ28 + AZ43	+ 7835
LD24	<b>Saldo laufende Rechnung</b>	EZ28 ./ AZ26	+ 7835
LD24a	nachrichtlich: Saldo Nettotransfer vom Land	-	
LD25	Saldo Investitionstätigkeit	EZ31 ./ AZ29	./ 695 + 795 ./ 7835
LD26	Saldo Finanzrechnung ohne Finanzierungstätigkeit	EZ28 ./ AZ26 + EZ31 ./ AZ29	./ 695 + 795
LD26a	Saldo investive Finanzierungstätigkeit	AZ45	+ 695 ./ 795
LD27	<b>Saldo Kapitalrechnung</b>	EZ31 + AZ41 ./ AZ35 + AZ26	
LD27a	nachrichtlich: Saldo Nettotransfer vom Land	./ AZ43	+ 7835
LD28	<b>Saldo Finanzrechnung insgesamt</b>	EZ39 + AZ41 ./ AZ37 ./ AZ43	

- Noch 3 Unterschiede Zuordnung  
 Noch 3.1 Unterschiede Zuordnung Landessystematik zur Bundessystematik  
 3.1.2 Erläuterungen

Lfd. Nr.	Erläuterung - Landessystematik -	Erläuterung Unterschiede Zuordnung Bundessystematik zur Landessystematik
LD01	EZ1 = Steuern und steuerähnliche Abgaben	6692 = Steuererstattungen
LD01a	EZ4 = Gewerbesteuer	
LD01b	EZ5 = nachr.: Gewerbesteuer netto (≙ abzgl. Gewerbesteuerumlage)	6692 = Steuererstattungen
LD02	EZ10 = Zuwendungen und allgemeine Umlagen	
LD02a	-	
LD02b	EZ12 = Schlüsselzuweisungen	
LD02c	-	
LD02d	EZ13 = Allgemeine Umlagen von Gemeinden	
LD03	EZ15 = Sonstige Transfereinzahlungen	
LD04	EZ18 = Öffentlich-rechtliche Leistungsentgelte; EZ19 = Privatrechtliche Leistungsentgelte, Kostenerst. und -umlagen; EZ25 = Sonstige Einzahlungen aus laufender Verwaltungstätigkeit	
LD05	EZ26 = Zinsen und sonstige Finanzeinzahlungen	6692 = Steuererstattungen
LD06	EZ28 = Einzahlungen aus laufender Verwaltungstätigkeit	
LD06a	-	
LD06b	EZ29 = abzgl. Zahlungen von gleicher Ebene	
LD07	EZ30 = Bereinigte Einzahlungen aus lfd. Verwaltungstätigkeit	
LD08	EZ31 = Investitionstätigkeit	695 = Rückflüsse von Ausleihungen
LD08a	EZ32 = Investitionszuwendungen	
LD08b	-	
LD09	AZ41 = Einzahlungen aus Finanzierungstätigkeit (Kontengruppe 69)	695 = Rückflüsse von Ausleihungen
LD10	EZ31 = Investitionstätigkeit; AZ41 = Einzahlungen aus Finanzierungstätigkeit (Kontengruppe 69)	
LD10a	-	
LD10b	EZ38 und EZ29 = abzgl. Zahlungen von gleicher Ebene	
LD11	EZ31 = Investitionstätigkeit; AZ41 = Einzahlungen aus Finanzierungstätigkeit (Kontengruppe 69) EZ38 und EZ29 = abzgl. Zahlungen von gleicher Ebene	
LD12	AZ1 = Personalauszahlungen; AZ10 = Versorgungsauszahlungen	7411 = Sonstige Personal- und Versorgungsauszahlungen
LD13	AZ14 = Sach- und Dienstleistungen	
LD14	AZ16 = Transferauszahlungen, sonstige Ausz. aus lfd. Verw.tätig.; AZ17 = Soziale Leistungen und aufgabenbezogene Leistungsbeteiligung	734 = Steuerbeteiligungen; 735 = Allg. Zuw.; 737 = Allg. Umlagen; 7411 = Sonstige Personal- und Versorgungsauszahlungen
LD15	AZ17 = Soziale Leistungen und aufgabenbezogene Leistungsbeteiligung	
LD16	AZ24 = Zinsen und sonstige Finanzauszahlungen	7835 = Auszahlungen für die Ablösung von Dauerlasten
LD17	-	
LD17a	-	
LD18	AZ26 = Auszahlungen aus laufender Verwaltungstätigkeit	7835 = Auszahlungen für die Ablösung von Dauerlasten
LD18a	-	
LD18b	AZ27 = abzgl. Zahlungen von gleicher Ebene	
LD19	AZ28 = Bereinigte Auszahlungen aus lfd. Verwaltungstätigkeit	
LD20	AZ29 = Investitionstätigkeit	795 = Gewährung von Ausleihungen; 7835 = Auszahlungen für die Ablösung von Dauerlasten
LD20a	-	
LD21	AZ43 = Auszahlungen aus Finanzierungstätigkeit (Kontengruppe 79)	795 = Gewährung von Ausleihungen
LD22	AZ35 = Auszahlungen; AZ26 = Ausz. aus lfd. Verw.tätig.; AZ43 = Auszahlungen aus Finanzierungstätigkeit (Kontengruppe 79)	7835 = Auszahlungen für die Ablösung von Dauerlasten
LD22a	-	
LD22b	AZ36 und AZ27 = abzgl. Zahlungen von gleicher Ebene	
LD23	AZ37 = Bereinigte Ausz.; AZ28 = Bereinigte Ausz. aus lfd. Verw.tätig.; AZ43 = Auszahlungen aus Finanzierungstätigkeit (Kontengruppe 79)	7835 = Auszahlungen für die Ablösung von Dauerlasten
LD24	EZ28 = Einz.-/und AZ26 = Ausz. aus laufender Verwaltungstätigkeit	7835 = Auszahlungen für die Ablösung von Dauerlasten
LD24a	-	
LD25	EZ31 = Investitionstätigkeit; AZ29 = Investitionstätigkeit	695 = Rückflüsse von Ausleihungen; 795 = Gewährung von Ausleihungen; 7835 = Ausz. für die Ablösung von Dauerlasten
LD26	EZ28 = Einz.-/und AZ26 = Ausz. aus laufender Verwaltungstätigkeit	695 = Rückflüsse von Ausleihungen; 795 = Gewährung von Ausleihungen
LD26a	EZ31 = Investitionstätigkeit; AZ29 = Investitionstätigkeit AZ45 = Saldo der Finanzierungstätigkeit	695 = Rückflüsse von Ausleihungen; 795 = Gewährung von Ausleihungen
LD27	EZ31 = Investitionstätigkeit; AZ41 = Einz. aus Finanzierungstätigkeit; AZ35 = Auszahlungen; AZ26 = Ausz. aus lfd. Verw.tätig.; AZ43 = Ausz. aus Finanzierungstätigkeit	7835 = Auszahlungen für die Ablösung von Dauerlasten
LD27a	-	
LD28	EZ39 = Bereinigte Einzahlungen; AZ41 = Einz. aus Finanzierungstätigkeit; AZ37 = Bereinigte Ausz.; AZ43 = Ausz. aus Finanzierungstätigkeit	

- Noch 3 Unterschiede Zuordnung  
 3.2 Unterschiede Zuordnung Bundessystematik zur Landessystematik  
 3.2.1 Einzahlungen

Lfd. Nr.	Art der Einzahlung - Bundessystematik -	Lfd. Nr. Landessystematik	Unterschiede Zuordnung Landessystematik zur Bundessystematik
1	Steuern und steuerähnliche Abgaben (ohne Kg. 605 "Ausgl.leistungen")	LD01	./ 6692 (6692 bis 2015)
2	dar. Realsteuern	-	
3	dav. Grundsteuern	-	
4	dav. Gewerbesteuer	LD01a	
5	nachrichtlich: Gewerbesteuer netto ( $\triangleq$ abzgl. Gewerbesteuerumlage)	LD01b	./ 6692 (6692 bis 2015)
6	dar. Gemeindeanteile Gemeinschaftsteuern	-	
7	dav. Gemeindeanteil an der Einkommensteuer	-	
8	dav. Gemeindeanteil an der Umsatzsteuer	-	
9	dar. Sonstige Gemeindesteuern	-	
10	Zuwendungen u. allgemeine Umlagen (einschl. Kg. 605 "Ausgl.leistungen")	LD02	
11	dar. Ausgleichsleistungen und Zuweisungen vom Land	-	
12	dar. Schlüsselzuweisungen	LD02b	
13	dar. Allgemeine Umlagen von Gemeinden	LD02d	
14	dar. Aufgabenbezogene Leistungsbeteiligungen u. Zuweisungen vom Bund	-	
15	Sonstige Transfereinzahlungen	LD03	
16	dar. Ersatz von sozialen Leistungen außerhalb von Einrichtungen	-	
17	dar. Ersatz von sozialen Leistungen in Einrichtungen	-	
18	Öffentlich-rechtliche Leistungsentgelte	LD04 Teil 1	
19	Privatrechtliche Leistungsentgelte, Kostenerstat. und Kostenumlagen	LD04 Teil 2	
20	dav. Mieten und Pachten	-	
21	dav. Verkauf von Vorräten	-	
22	dav. Sonstige privatrechtliche Leistungsentgelte	-	
23	dav. Kostenerst., Kostenumlagen (einschl. Erst. sozialer Leistungen)	-	
24	dar. Kostenerstattungen vom Land	-	
25	Sonstige Einzahlungen aus laufender Verwaltungstätigkeit	LD04 Teil 3	
26	Zinsen und sonstige Finanzeinzahlungen	LD05	+ 6692 (6692 bis 2015)
27	dar. Zinseinzahlungen	-	
28	<b>Einzahlungen aus laufender Verwaltungstätigkeit</b>	LD06	
29	dar. (abzgl.) Zahlungen von gleicher Ebene	LD06b	
30	Bereinigte Einzahlungen aus lfd. Verwaltungstätigkeit	LD07	
31	Investitionstätigkeit	LD08	+ 695
32	dar. Investitionszuwendungen	LD08a	
33	dar. Investitionszuwendungen vom Land	-	
34	dar. Veräußerung von Grundstücken und Gebäuden	-	
35	dar. Veräußerung von beweglichen Vermögensgegenständen	-	
36	dar. Veräußerung von Finanzanlagen	-	
37	<b>Einzahlungen (ohne Finanzierungstätigkeit)</b>	LD06 + LD10 ./ LD09	+ 695
38	dar. (abzgl.) Zahlungen von gleicher Ebene	LD06b + LD10b	
39	Bereinigte Einzahlungen	LD07 + LD11 ./ LD09	+ 695

- Noch 3 Unterschiede Zuordnung  
 Noch 3.2 Unterschiede Zuordnung Bundessystematik zur Landessystematik  
 3.2.2 Auszahlungen und Finanzierungstätigkeit

Lfd. Nr.	Art der Auszahlung - Bundessystematik -	Lfd. Nr. Landessystematik	Unterschiede Zuordnung Landessystematik zur Bundessystematik
1	Personalauszahlungen	LD12 (Teil 1; LD12 = B1 + B10)	./ 7411
2	dav. Dienstbezüge	-	
3	dar. Beamte	-	
4	dar. Arbeitnehmer	-	
5	dav. Beiträge zu Versorgungskassen	-	
6	dar. Beamte	-	
7	dar. Arbeitnehmer	-	
8	dav. Beiträge zur gesetzlichen Sozialversicherung	-	
9	dav. Beihilfen, Unterstützungsleistungen für Beschäftigte	-	
10	Versorgungsauszahlungen	LD12 (Teil 2; LD12 = B1 + B10)	
11	dav. Versorgungsbezüge	-	
12	dav. Beiträge zur gesetzlichen Sozialversicherung	-	
13	dav. Beihilfen, Unterstützungsleistungen für Versorgungsempfänger	-	
14	Sach- und Dienstleistungen	LD13	
15	dar. Unterhaltung sowie Bewirtschaftung der Grundstücke, baulichen Anlagen und des sonstigen Vermögens	-	
16	Transferauszahlungen, sonstige Auszahlungen aus lfd. Verw.tätigk.	LD14 + LD15 + LD17	+ 7411
17	dar. Soziale Leistungen und aufgabenbezogene Leistungsbeteiligung	LD15	
18	dav. Leistungen der Grundsicherung für Arbeitsuchende (SGB II)	-	
19	dav. Leistungen der Sozialhilfe (SGB XII)	-	
20	dav. Leistungen der Kinder- und Jugendhilfe (SGB VIII)	-	
21	dav. Sonstige Sozialleistungen	-	
22	dar. Zuschüsse für lfd. Zwecke an öff., private Untern. und übrige Bereiche	-	
23	dar. Erstattungen für lfd. Zwecke an öff., private Untern. u. übrige Bereiche	-	
24	Zinsen und sonstige Finanzauszahlungen	LD16	+ 7835
25	dar. Zinsauszahlungen	-	
26	<b>Auszahlungen aus laufender Verwaltungstätigkeit</b>	LD18	+ 7835
27	abzgl. Zahlungen von gleicher Ebene	LD06b	
28	Bereinigte Auszahlungen aus lfd. Verwaltungstätigkeit	LD19	+ 7835
29	Investitionstätigkeit	LD20	+ 795 ./ 7835
30	dar. Zuweisungen und Zuschüsse für Investitionen	-	
31	dar. Erwerb von Grundstücken und Gebäuden	-	
32	dar. Erwerb von beweglichen Sachen des Anlagevermögens	-	
33	dar. Erwerb von Finanzanlagen	-	
34	dar. Baumaßnahmen	-	
35	<b>Auszahlungen (ohne Finanzierungstätigkeit)</b>	LD18 + LD22 ./ LD21	+ 795
36	abzgl. Zahlungen von gleicher Ebene	LD06b + LD10b	
37	Bereinigte Auszahlungen	LD19 + LD23 ./ LD21	+ 795
38	Saldo der bereinigten laufenden Ein- und Auszahlungen	LD07 ./ LD19	./ 7835
39	Saldo der bereinigten Ein- und Auszahlungen aus Investitionstätigkeit	LD08 ./ LD20	+ 695 ./ 795 + 7835
40	Finanzmittelüberschuss/-fehlbetrag (Saldo der bereinigten Ein- und Auszahlungen)	LD07 + LD11 ./ LD09 ./ LD19 ./ LD23 + LD21	+ 695 ./ 795
	<b>Finanzierungstätigkeit</b>		
41	Einzahlungen aus Finanzierungstätigkeit (Kontengruppe 69)	LD09	./ 695
42	dar. (abzgl.) Zahlungen von gleicher Ebene	-	
43	Auszahlungen aus Finanzierungstätigkeit (Kontengruppe 79)	LD21	./ 795
44	abzgl. Zahlungen von gleicher Ebene	-	
45	<b>Saldo der Finanzierungstätigkeit</b>	LD09 ./ LD21	./ 695 + 795



# Finanzen und Steuern

## Vierteljährliche Kassenergebnisse des Öffentlichen Gesamthaushalts



Erscheinungsfolge: vierteljährlich  
Erschienen am 18. Juli 2016

Weitere Informationen zur Thematik dieser Publikation unter:  
Telefon: +49 (0) 611-75 2405  
[www.destatis.de/Kontakt](http://www.destatis.de/Kontakt)

# Kurzfassung

<b>1 Allgemeine Angaben zur Statistik</b>	<b>Seite 3</b>
• Vierteljährliche Kassenergebnisse des Öffentlichen Gesamthaushalts	
<b>2 Inhalte und Nutzerbedarf</b>	<b>Seite 5</b>
• Ausgaben, Einnahmen und Finanzierungssaldo des Öffentlichen Gesamthaushalts	
<b>3 Methodik</b>	<b>Seite 7</b>
• Bei der vierteljährlichen Kassenstatistik handelt es sich um eine Vollerhebung.	
<b>4 Genauigkeit und Zuverlässigkeit</b>	<b>Seite 8</b>
• Keine stichprobenbedingten Fehler, da Vollerhebung. Antwortausfälle weniger Einheiten werden anhand von Vorjahres-/Vorquartalsergebnissen geschätzt. Geschätzt werden auch die Extrahaushalte unterhalb der Abschneidegrenze.	
<b>5 Aktualität und Pünktlichkeit</b>	<b>Seite 8</b>
• Eckwerte der vierteljährlichen Kassenergebnisse des Öffentlichen Gesamthaushalts werden in der Regel am letzten Werktag des Quartals, das dem Berichtszeitraum folgt, in einer Pressemeldung veröffentlicht (mit Ausnahme des 1. Vierteljahres).	
<b>6 Vergleichbarkeit</b>	<b>Seite 9</b>
• Die vierteljährlichen Kassenergebnisse des Öffentlichen Gesamthaushalts entsprechen sachlich und systematisch jeweils dem Stand des aktuellen Berichtsjahres.	
<b>7 Kohärenz</b>	<b>Seite 9</b>
• Die vierteljährlichen Kassenergebnisse des Öffentlichen Gesamthaushalts sind in sich schlüssig und kohärent.	
<b>8 Verbreitung und Kommunikation</b>	<b>Seite 9</b>
• Die vierteljährlichen Kassenergebnisse des Öffentlichen Gesamthaushalts werden auf der Website ( <a href="http://www.destatis.de">www.destatis.de</a> ) veröffentlicht. Die Erstveröffentlichung erfolgt durch eine Pressemeldung (mit Ausnahme des 1. Vierteljahres), detaillierte Tabellen werden in der Fachserie 14, Reihe 2 verbreitet.	
<b>9 Sonstige fachstatistische Hinweise</b>	<b>Seite 10</b>
• Daten zum Länderfinanzausgleich und zu den Bundesergänzungszuweisungen <a href="http://www.bundesfinanzministerium.de/Web/DE/Themen/Oeffentliche_Finzen/Foederale_Finanzbeziehungen/Laenderfinanzausgleich/laenderfinanzausgleich.html">http://www.bundesfinanzministerium.de/Web/DE/Themen/Oeffentliche_Finzen/Foederale_Finanzbeziehungen/Laenderfinanzausgleich/laenderfinanzausgleich.html</a>	



# 1 Allgemeine Angaben zur Statistik

## 1.1 Grundgesamtheit

Seit dem Berichtsjahr 2011 werden folgende Erhebungseinheiten in den vierteljährlichen Kassenergebnissen des Öffentlichen Gesamthaushalts abgebildet: Die Kern- und Extrahaushalte des Bundes, der Länder, der Gemeinden/ Gemeindeverbände (Gv.) und der Sozialversicherung (Sozialversicherungsträger und Bundesagentur für Arbeit) sowie die Finanzanteile der Europäischen Union.

Kern- und Extrahaushalte sind Einheiten des Öffentlichen Gesamthaushalts gemäß dem sogenannten Schalenkonzept (siehe Punkt 2.1.3). Bei den Extrahaushalten handelt es sich um öffentliche Fonds, Einrichtungen und Unternehmen, die nach den Kriterien des Europäischen Systems Volkswirtschaftlicher Gesamtrechnungen (ESVG) 2010 zum Sektor Staat zählen.

Mit dem Inkrafttreten des Finanz- und Personalstatistikgesetzes (FPStatG) vom 22. Mai 2013 zum 1. Dezember 2013 ergaben sich Änderungen vor allem bei den Extrahaushalten. Ab dem 1. Vierteljahr 2014 umfasst der Berichtskreis der Extrahaushalte zusätzlich die zum Sektor Staat zählenden Einrichtungen für Wissenschaft, Forschung und Entwicklung sowie kommunalen Zweckverbände. Es wurde eine Abschneidegrenze für die Extrahaushalte eingeführt. Durch die Einführung der Abschneidegrenze werden Extrahaushalte, deren Ausgaben/Auszahlungen/Aufwendungen und Einnahmen/Einzahlungen/Erträge 1 Million Euro im Jahr unterschreiten, vierteljährlich geschätzt.

## 1.2 Statistische Einheiten (Erhebungs- und Darstellungseinheiten)

Im Einzelnen zählen zu den Erhebungseinheiten nach FPStatG:

- **Bund**

- **Kernhaushalt des Bundes**
- **Extrahaushalte des Bundes**

Extrahaushalte des Bundes sind zur Erfüllung besonderer Aufgaben entstanden. Zur Beseitigung der Kriegsfolgelasten, zur Behebung der Vereinigungslasten, zur Bekämpfung der Finanzmarktkrise, zur Rücklagenbildung für künftige Versorgungslasten, zur Unterstützung der Kinderbetreuung und für weitere spezielle Zwecke.

- **Finanzanteile der Europäischen Union (EU-Anteile)**

Zu dieser Position gehören die aus der Bundesrepublik Deutschland direkt an die EU abgeführten Einnahmen (Mehrwertsteuer-Eigenmittel, Bruttonationaleinkommen-Eigenmittel, Zölle, Agrarabschöpfungen) sowie die Marktordnungsausgaben der EU an Inländer.

- **Länder einschl. Stadtstaaten Berlin, Bremen, Hamburg**

- **Kernhaushalte der Länder**
- **Extrahaushalte der Länder**

Die Extrahaushalte der Länder umfassen u.a. ausgegliederte öffentliche Hochschulen, aus den Kernhaushalten ausgegliederte Statistische Ämter und Landesbetriebe, Landesbetriebe für Straßenbau/-wesen bzw. für Verkehr sowie für Datenverarbeitung (IT), Sondervermögen Versorgungsrücklage, Versorgungsfonds, in Folge der Finanzmarktkrise entstandene Abwicklungsanstalten, Garantiegesellschaften o.ä.

- **Gemeinden und Gemeindeverbände (Gv.)**

- **Kernhaushalte der Gemeinden/Gv.**
- **Extrahaushalte der Gemeinden/Gv.**

Die Schwerpunkte der Extrahaushalte der Gemeinden liegen in den Bereichen Bildung, Kunst, Erholung und Verwaltung. Seit dem 1. Vierteljahr 2014 sind die kommunalen Zweckverbände im Berichtskreis enthalten.

- **Sozialversicherungsträger und Bundesagentur für Arbeit (Sozialversicherung)**

- **Kernhaushalte der Sozialversicherung**

Im Einzelnen sind das in der vierteljährlichen Kassenstatistik die allgemeine Rentenversicherung, die Knappschaft, die Alterssicherung für Landwirte, die gesetzliche Krankenversicherung, die soziale Pflegeversicherung und die Bundesagentur für Arbeit. Die Daten der vierteljährlich nicht berichtspflichtigen gesetzlichen Unfallversicherungsträger werden geschätzt.

- **Extrahaushalte der Sozialversicherung**

Unter anderem Gesundheitsfonds, Versorgungsfonds der Bundesagentur für Arbeit, Serviceeinrichtungen der Sozialversicherungsträger.

### **1.3 Räumliche Abdeckung**

Ergebnisnachweis für die Bundesrepublik Deutschland nach dem Gebietsstand seit dem 3.10.1990.

### **1.4 Berichtszeitraum/-zeitpunkt**

- 1. Januar bis 31. März (1. Vierteljahr),
- 1. Januar bis 30. Juni (1.-2. Vierteljahr),
- 1. Januar bis 30. September (1.-3. Vierteljahr),
- 1. Januar bis 31. Dezember (1.-4. Vierteljahr),
- 1. Januar bis 31. Dezember (1.-4. Vierteljahr) einschl. Auslaufperiode.

In der Auslaufperiode werden nach dem 31.12. Abschlussvorgänge auf das zurückliegende Jahr gebucht.

### **1.5 Periodizität**

Vierteljährlich

### **1.6 Rechtsgrundlagen und andere Vereinbarungen**

Rechtsgrundlage ist das FPStatG in der Fassung der Bekanntmachung vom 22. Februar 2006 (BGBl. I S. 438), zuletzt geändert durch Artikel 2 des Gesetzes vom 2. März 2016 (BGBl. I S. 342) in Verbindung mit dem Bundesstatistikgesetz (BStatG) vom 22. Januar 1987 (BGBl. I S. 462, 565), das zuletzt durch Artikel 13 des Gesetzes vom 25. Juli 2013 (BGBl. I S. 2749) geändert worden ist.

### **1.7 Geheimhaltung**

#### **1.7.1 Geheimhaltungsvorschriften**

Die erhobenen Einzelangaben werden nach § 16 BStatG grundsätzlich geheim gehalten. Nur in ausdrücklich gesetzlich geregelten Ausnahmefällen dürfen Einzelangaben übermittelt werden. Nach § 15 FPStatG dürfen statistische Ergebnisse, auch soweit sie auf Zusammenführungen von Angaben nach § 13 Absatz 2 beruhen, sowie Angaben nach § 9a Absatz 3 Nummer 1, auf der Ebene der Erhebungseinheit veröffentlicht werden, soweit nicht Erhebungseinheiten nach § 2 Absatz 1 Nummer 7 FPStatG, die nicht dem Sektor Staat zuzurechnen sind, betroffen sind.

#### **1.7.2 Geheimhaltungsverfahren**

Entfällt.

### **1.8 Qualitätsmanagement**

#### **1.8.1 Qualitätssicherung**

Im Prozess der Statistikerstellung werden vielfältige Maßnahmen durchgeführt, die zur Sicherung der Datenqualität beitragen (siehe hierzu insbesondere Punkt 3 Methodik). Die Maßnahmen zur Qualitätssicherung, die an einzelnen Punkten der Statistikerstellung ansetzen, werden bei Bedarf angepasst und um standardisierte Methoden der Qualitätsbewertung und -sicherung ergänzt. Zu diesen standardisierten Methoden zählt auch dieser Qualitätsbericht, in dem alle wichtigen Informationen zur Datenqualität zusammengetragen sind.

#### **1.8.2 Qualitätsbewertung**

Im Bereich der Kernhaushalte (siehe Punkt 2.1.3) werden die Daten als Sekundärstatistik erhoben, somit inhaltlich auch für eigene Zwecke der Befragten nachgewiesen. Auch bei den Extrahaushalten werden die Daten überwiegend aus dem eigenen Rechnungswesen übernommen. Da ursprünglich ein Eigenbedarf der Berichtsstellen an diesen Daten vorliegt, wird eine sehr hohe Datenqualität erreicht. Verzerrungen durch Antwortausfälle betreffen nur wenige Einheiten. Bei Antwortausfällen werden die fehlenden Angaben anhand von Vorjahres-/Vorquartalswerten geschätzt. Geschätzt werden auch die Extrahaushalte unterhalb der Abschneidegrenze.

Die Ebene der kommunalen Kernhaushalte ist durch die Einführung der doppelten Buchführung bei den Gemeinden/Gv. in mehreren Ländern beeinflusst. Dennoch stellen die kumulierten Ergebnisse der Ausgaben und Einnahmen ein aussagefähiges Bild der kommunalen Finanzsituation dar.

## 2 Inhalte und Nutzerbedarf

### 2.1 Inhalte der Statistik

#### 2.1.1 Inhaltliche Schwerpunkte der Statistik

Die vierteljährlichen Daten für die Kern- und Extrahaushalte werden in unterschiedlichen Statistiken erfasst und zu einem Gesamtergebnis zusammengeführt.

Erfasst werden für die Kernhaushalte auf staatlicher Ebene:

- die Ist-Ausgaben und Ist-Einnahmen nach dem Kassenergebnis entsprechend dem festgelegten Gruppierungsplan;
- die Bauausgaben nach Aufgabenbereichen und die Erstattungen vom Bund für Ausgleichsforderungen;

für die Kernhaushalte auf kommunaler Ebene:

- die Ist-Ausgaben und Ist-Einnahmen oder die Aus- und Einzahlungen, jeweils nach Arten entsprechend der für die Finanzstatistik maßgeblichen Systematik;
- die Ausgaben oder Auszahlungen für soziale Sicherung sowie die Ausgaben oder Auszahlungen für Baumaßnahmen nach Aufgabenbereichen oder Produktgruppen entsprechend der für die Finanzstatistik maßgeblichen Systematik.

für die Kernhaushalte der Sozialversicherung:

- die Ausgaben und Einnahmen auf der Grundlage der für eigene Zwecke dieser Körperschaften erstellten Rechnungsunterlagen in einer Gliederung, die eine Zuordnung zu den Gruppen des Gruppierungsplanes von Bund und Ländern gewährleistet.

Erfasst werden für die Extrahaushalte:

- die Ist-Ausgaben und Ist-Einnahmen, Aus- und Einzahlungen oder die Aufwendungen und Erträge sowie die Ausgaben für Investitionen nach Arten oberhalb der Abschneidegrenze;
- bei Hochschulen, die Ist-Ausgaben und Ist-Einnahmen bzw. Aufwendungen, Erträge und Investitionsausgaben, in der Gliederung, die in der jeweils geltenden Fassung des Hochschulstatistikgesetzes vom 2. November 1990 (BGBl. I S. 2414) festgelegt ist.

#### 2.1.2 Klassifikationssysteme

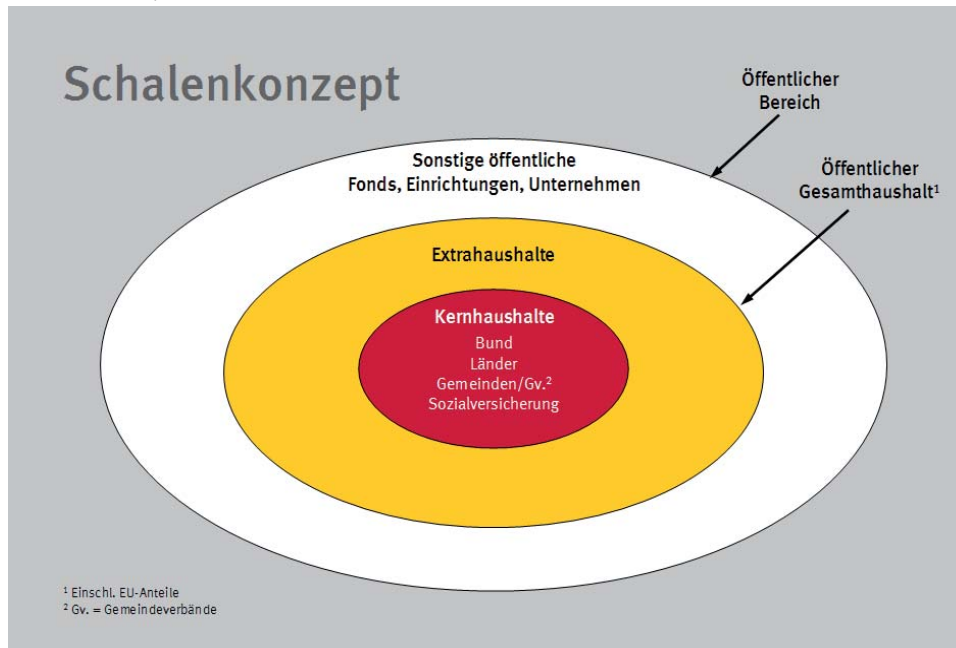
Für die Kernhaushalte der Gebietskörperschaften auf staatlicher Ebene gilt die staatliche Haushaltssystematik bestehend aus Gruppierungs- und Funktionenplan. Auf kommunaler Ebene gilt die kommunale Haushaltssystematik bestehend aus Gruppierungs- und Gliederungsplan sowie für den doppisch buchenden kommunalen Bereich (Gemeinden/Gv.) der Kontenrahmen und der Produktrahmen.

Für die Kernhaushalte der Sozialversicherung gelten eigene Kontenrahmen, die eine Überführung in den staatlichen Gruppierungsplan gewährleisten.

Für die kaufmännisch buchenden Extrahaushalte gelten unterschiedliche Rechnungslegungsvorschriften, die in den für diesen Bereich durchgeführten Primärerhebungen berücksichtigt werden.

Für die ausgegliederten öffentlichen Hochschulen gilt die Systematik der Finanzarten, die sich an den Haushaltssystematiken der staatlichen Ebene (Bund und Länder) orientiert.

### 2.1.3 Statistische Konzepte und Definitionen



Ab dem Berichtsjahr 2011 umfassen die Ergebnisse der vierteljährlichen Kassenstatistik des Öffentlichen Gesamthaushalts die Kern- und Extrahaushalte in der Abgrenzung des sogenannten **Schalenkonzepts**.

Zu den Kernhaushalten zählen die Haushalte des Bundes, der Länder und der Gemeinden/Gv. und die Sozialversicherung (Sozialversicherungsträger und Bundesagentur für Arbeit). Die Extrahaushalte umfassen die öffentlichen Fonds, Einrichtungen und Unternehmen, die nach den Kriterien des ESVG 2010 zum Sektor Staat zählen.

Extrahaushalte, die zum Sektor Staat gehören, müssen – in Kurzform – folgende Kriterien erfüllen:

1. Es muss sich um eine institutionelle Einheit handeln
2. Die institutionelle Einheit muss vom Staat kontrolliert werden (öffentliche Kontrolle)
3. Bei der institutionellen und öffentlich kontrollierten Einheit muss es sich um einen Nichtmarktproduzenten handeln (Anwendung des 50% Kriteriums) d. h. die Einheit muss überwiegend vom Staat finanziert werden.

Eine Ausnahme gilt für Hilfsbetriebe des Staates. Diese Einheiten erwirtschaften Umsätze größtenteils mit dem Staat und werden dem Sektor Staat zugeordnet, auch wenn ihr Eigenfinanzierungsgrad über 50% liegt.

Unterjährig nicht erfasst werden die sonstigen öffentlichen Fonds, Einrichtungen und Unternehmen, die entsprechend der Sektordefinition des ESVG 2010 nicht zum Sektor Staat gehören.

## 2.2 Nutzerbedarf

Die vierteljährliche Kassenstatistik des Öffentlichen Gesamthaushalts ist die aktuellste vom Statistischen Bundesamt veröffentlichte Statistik über die öffentlichen Finanzen. Die vierteljährlichen Kassenergebnisse des Öffentlichen Gesamthaushalts liefern wichtige Basisdaten für die Berichterstattung zur stabilitätsorientierten Finanzpolitik der EU-Mitgliedsstaaten (Stabilitätspakt). Zu den Hauptnutzern der Statistik zählen Bundes- und Länderministerien, vor allem Finanz-, Innen- und Wirtschaftsministerien und das Bundesministerium für Bildung und Forschung, der Stabilitätsrat, die Volkswirtschaftlichen Gesamtrechnungen, die Deutsche Bundesbank, Universitäten und Wirtschaftsforschungsinstitute, Rechnungshöfe und kommunale Spitzenverbände.

## 2.3 Nutzerkonsultation

Das Statistische Bundesamt ist dauerhaft in den zuständigen Gremien der Finanz- und Innenministerien vertreten, um die geänderten Anforderungen an die Statistik in das Erhebungsprogramm einfließen zu lassen. Darüber hinaus sind die Bundesministerien, die statistischen Ämter der Länder, die kommunalen Spitzenverbände sowie Vertreter aus Wirtschaft und Wissenschaft im Statistischen Beirat vertreten, der nach § 4 BStatG das Statistische Bundesamt in Grundsatzfragen berät. Über fachspezifische Fragestellungen und Änderungen werden die Nutzer der Finanzstatistiken in dem vom Statistischen Beirat eingesetzten Fachausschuss „Finanz- und Steuerstatistik“ informiert, in den sie ihrerseits Vorschläge einbringen können.

## **3 Methodik**

### **3.1 Konzept der Datengewinnung**

Die Daten werden auf Basis der vierteljährlichen Kassenabschlüsse der Kernhaushalte von Bund, Ländern, Gemeinden/Gv. und der Sozialversicherung erhoben.

Die Gliederung der Ausgaben/Aufwendungen und Einnahmen/Erträge der Sozialversicherungsträger folgt der sachlichen Gliederung der dort vorgegebenen Kontenrahmen. Der Nachweis der Bundesagentur für Arbeit erfolgt kameral.

Die vierteljährlichen Ausgaben/Auszahlungen/Aufwendungen und Einnahmen/Einzahlungen/Erträge der Extrahaushalte werden

- bei kameral und doppisch buchenden Einheiten auf Basis der Kassenabschlüsse
- bei kaufmännisch buchenden Einheiten überwiegend unmittelbar aus dem Rechnungswesen

entnommen.

Für die Erhebungen besteht Auskunftspflicht. Es handelt sich um Vollerhebungen.

### **3.2 Vorbereitung und Durchführung der Datengewinnung**

Die vierteljährlichen Ausgaben und Einnahmen der Kernhaushalte von Bund und Ländern werden als Datensatz von den Finanzministerien übermittelt. Eine Ausnahme stellt Bremen dar. Die Daten werden von dem Statistischen Landesamt gemeldet.

Die vierteljährlichen Ausgaben/Auszahlungen und Einnahmen/Einzahlungen der Kernhaushalte von Gemeinden/Gv. werden als Datensatz an die Statistischen Ämter/Landesbetriebe übermittelt.

Die finanzstatistischen Ergebnisse der Sozialversicherung werden je nach Versicherungszweig entweder von den zuständigen Bundesministerien oder direkt von den Versicherungsträgern gemeldet.

Die vierteljährlichen Ausgaben/Auszahlungen/Aufwendungen und Einnahmen/Einzahlungen/Erträge der Extrahaushalte werden

- bei kameral und doppisch buchenden Einheiten als Datensatz an die Finanzministerien, das Statistische Bundesamt oder die Statistischen Ämter/Landesbetriebe übermittelt
- bei kaufmännisch buchenden Einheiten als Datensatz oder mittels Fragebogen an das Statistische Bundesamt oder die Statistischen Ämter/Landesbetriebe übermittelt.

Auskunftspflichtig sind die Finanzminister und -ministerinnen und Finanzsenatoren und -senatorinnen sowie die Leiter und Leiterinnen der für das Haushalts-, Kassen- und Rechnungswesen zuständigen Stellen, sowie die Träger oder Eigner dieser Erhebungseinheiten.

Die Vierteljahresdaten werden teils zentral, teils dezentral erhoben.

Die Zusammenführung der unterschiedlich gegliederten Basisdaten zum Ergebnis für den Öffentlichen Gesamthaushalt erfolgt im Statistischen Bundesamt.

### **3.3 Datenaufbereitung (einschließlich Hochrechnung)**

Grundsätzlich wird bei fehlenden oder unplausiblen Angaben bei den Auskunftspflichtigen nachgefragt. Angaben, die auf diese Weise nicht korrigiert werden können, werden anhand von Vorjahres-/Vorquartalswerten geschätzt. Für die Extrahaushalte, deren Ausgaben/Auszahlungen/Aufwendungen und Einnahmen/Einzahlungen/Erträge 1 Million Euro im Jahr unterschreiten und für die gesetzliche Unfallversicherung werden die Daten unterjährig – auf der Basis vorliegender Jahresergebnisse – geschätzt.

### **3.4 Preis- und Saisonbereinigung; andere Analyseverfahren**

Entfällt.

### **3.5 Beantwortungsaufwand**

Die Belastung der Auskunftspflichtigen der Kernhaushalte wird dadurch begrenzt, dass die Ausgaben/Auszahlungen und Einnahmen/Einzahlungen den Kassenabschlüssen entsprechen und dem Rechnungswesen entnommen werden können.

Die Daten der Sozialversicherungsträger werden in der Gliederung der dort vorgegebenen Kontenrahmen geliefert und im Statistischen Bundesamt umgeschlüsselt.

Die verwendeten Erhebungsunterlagen für die kaufmännischen Extrahaushalte spiegeln die Rechnungslegungsvorschriften des HGB und des Eigenbetriebsrechts wider. Dadurch können die meisten Angaben unmittelbar aus dem Rechnungswesen übernommen werden.

Durch die elektronische Datenübermittlung reduziert sich die Belastung für die Auskunftspflichtigen weiter.

Ab dem 1. Vierteljahr 2014 wurde bei Extrahaushalten, die über ein geringes Meldevolumen verfügen, eine Abschneidegrenze eingeführt. Diese liegt bei 1 Million Euro der entsprechend des jeweiligen Rechnungswesens benannten Ausgaben- beziehungsweise Einnahmensumme. Der durch diese erhebungstechnische Vereinfachung fehlende Betrag wird auf der Basis vorliegender Jahresergebnisse vierteljährlich hinzugeschätzt.

## **4 Genauigkeit und Zuverlässigkeit**

### **4.1 Qualitative Gesamtbewertung der Genauigkeit**

Da es sich um eine Vollerhebung handelt, treten keine stichprobenbedingten Fehler auf. Nicht-stichprobenbedingte Fehler können zum Beispiel bei der Berichtskreisabgrenzung (Über- oder Unterdeckung) auftreten. Verzerrungen durch Antwortausfälle auf Ebene der Einheiten und Merkmale betreffen nur wenige Einheiten. Bei Antwortausfällen werden die Angaben anhand von Vorjahres-/Vorquartalswerten geschätzt. Für die Extrahaushalte, deren Ausgaben/Auszahlungen/Aufwendungen und Einnahmen/Einzahlungen/Erträge 1 Million Euro im Jahr unterschreiten und für die gesetzliche Unfallversicherung werden die Daten unterjährig – auf der Basis vorliegender Jahresergebnisse – geschätzt.

Durch die sukzessive Einführung der doppischen Buchführung bei den Gemeinden/Gv. in mehreren Ländern wird die Qualität der kommunalen vierteljährlichen Kassenergebnisse beeinflusst. Die kumulierten Ergebnisse der Ausgaben und Einnahmen stellen dennoch ein aussagefähiges Bild der kommunalen Finanzsituation dar.

### **4.2 Stichprobenbedingte Fehler**

Keine, da Vollerhebung.

### **4.3 Nicht-stichprobenbedingte Fehler**

Die vierteljährlichen Kassenergebnisse der Kernhaushalte des Bundes und der Länder werden im Statistischen Bundesamt auf rechnerische Richtigkeit, Vollständigkeit und Einhaltung der vorgegebenen einheitlichen Haushaltssystematik überprüft und gegebenenfalls unter Einbeziehung der Berichtsstellen korrigiert. Zur Qualitätssicherung der Vierteljahresdaten werden maschinelle Summenkontrollen und Vorjahresvergleiche durchgeführt. Plausibilitätsprüfungen durchlaufen auch die von den Extrahaushalten des Bundes und der Länder erhobenen Vierteljahresdaten. Entsprechende Prüfungen werden auch für die Daten der Gemeinden/Gv. und ihrer Extrahaushalte durchgeführt, diese obliegen den Statistischen Ämtern der Länder.

### **4.4 Revisionen**

#### **4.4.1 Revisionsgrundsätze**

Revisionen werden durchgeführt: Vorläufige Ergebnisse werden durch qualitativ höherwertige Daten ersetzt und veröffentlicht. Anpassungen an Berichtskreisänderungen sowie methodische Anpassungen für den Vorjahresvergleich werden ebenfalls durchgeführt.

#### **4.4.2 Revisionsverfahren**

Entfällt.

#### **4.4.3 Revisionsanalysen**

Der Abgleich der ursprünglichen mit revidierten Vierteljahresdaten ergibt im Regelfall lediglich Differenzen im Promillebereich.

## **5 Aktualität und Pünktlichkeit**

### **5.1 Aktualität**

Eckwerte der vierteljährlichen Kassenergebnisse des Öffentlichen Gesamthaushalts werden in Pressemeldungen veröffentlicht, und zwar für das 1.-2. Vierteljahr, das 1.-3. Vierteljahr und das 1.-4. Vierteljahr. Eckwerte für das 1. Vierteljahr werden unter [www.destatis.de/FinanzenSteuern](http://www.destatis.de/FinanzenSteuern) veröffentlicht. Detaillierte Ergebnisse liegen im Regelfall ca. 6 bis 8 Wochen nach der Presseveröffentlichung vor und werden in der Fachserie 14 Reihe 2 veröffentlicht.

## 5.2 Pünktlichkeit

Die vierteljährliche Kassenstatistik wird pünktlich veröffentlicht und hält den im Arbeits- und Zeitplan genannten Termin ein. Verzögerungen sind in den letzten Jahren nicht aufgetreten.

## 6 Vergleichbarkeit

### 6.1 Räumliche Vergleichbarkeit

Die vierteljährlichen Kassenergebnisse liegen für die Bundesrepublik Deutschland nach dem Gebietsstand seit dem 3.10.1990 vor.

### 6.2 Zeitliche Vergleichbarkeit

Die dargestellten vierteljährlichen Kassenergebnisse entsprechen sachlich und systematisch jeweils dem Stand des aktuellen Berichtsjahres. Am aktuellen Rand finden vor allem Vergleiche zu den Vierteljahresdaten des jeweiligen vergleichbaren Vorjahreszeitraums statt. Diese werden soweit möglich an den aktuellen Stand – methodisch und hinsichtlich des Berichtskreises – angepasst und veröffentlicht. Im Berichtsjahr 2014 wirkten sich vor allem die Änderungen bei den Extrahaushalten durch die Änderung des FPStatG vom 22. Mai 2013 aus.

Bei den Ergebnissen für die kommunalen Kernhaushalte ist zu berücksichtigen, dass durch die sukzessive Einführung der doppischen Buchführung bei den Gemeinden/Gv. in mehreren Ländern die Qualität der kommunalen vierteljährlichen Kassenergebnisse beeinflusst wird. Die kumulierten Ergebnisse der Ausgaben und Einnahmen stellen dennoch ein aussagefähiges Bild der kommunalen Finanzsituation dar.

Der Vergleich mit den Ergebnissen der vierteljährlichen Kassenergebnisse früherer Berichtsjahre ist nicht immer sinnvoll. Ab dem Zeitpunkt der Veröffentlichung der Rechnungsergebnisse des Öffentlichen Gesamthaushalts werden diese in der Regel anstelle der vierteljährlichen Kassenergebnisse verwendet.

## 7 Kohärenz

### 7.1 Statistikübergreifende Kohärenz

Das Jahresergebnis (1.-4. Vierteljahr) der vierteljährlichen Kassenergebnisse des Öffentlichen Gesamthaushalts stimmt nicht mit den tiefer gegliederten Rechnungsergebnissen des Öffentlichen Gesamthaushalts überein. Gründe sind Unterschiede im Berichtskreis, in der periodischen Abgrenzung und im Erhebungsprogramm. Ab dem Veröffentlichungszeitpunkt der detaillierteren Rechnungsergebnisse werden diese in der Regel für finanzstatistische Untersuchungen, insbesondere beim Zeitvergleich, verwendet.

### 7.2 Statistikinterne Kohärenz

Die vierteljährlichen Kassenergebnisse sind in sich schlüssig und kohärent.

### 7.3 Input für andere Statistiken

Die vierteljährlichen Kassenergebnisse sind eine bedeutende Informationsquelle zur Situation der öffentlichen Finanzen Deutschlands auf nationalstaatlicher Ebene. Sie sind auch wichtige Basisdaten für den Sektor Staat in den Volkswirtschaftlichen Gesamtrechnungen.

## 8 Verbreitung und Kommunikation

### 8.1 Verbreitungswege

Eckwerte der vierteljährlichen Kassenergebnisse des Öffentlichen Gesamthaushalts werden - mit Ausnahme des 1. Vierteljahres - durch Pressemeldungen verbreitet (siehe auch Punkt 8.3)

Internet: Basisdaten und grafische Darstellungen stehen im Internet unter [www.destatis.de/FinanzenSteuern](http://www.destatis.de/FinanzenSteuern) zur Verfügung.

Fachserie: Detaillierte vierteljährliche Kassenergebnisse werden in der Fachserie 14, Reihe 2 online veröffentlicht. Die Fachserie steht als Download unter [www.destatis.de/FinanzenSteuern/Publikationen](http://www.destatis.de/FinanzenSteuern/Publikationen) zur Verfügung.

Die Ergebnisse für das 1.-4. Vierteljahr einschließlich Auslauferperiode eines Berichtsjahres werden nachrichtlich in der Fachserie 14, Reihe 2 für das 1. Vierteljahr des Folgejahres veröffentlicht.

## **8.2 Methodenpapiere/Dokumentation der Methodik**

Fachbegriffe der Finanz- und Personalstatistiken (Dezember 2013) unter [www.destatis.de/FinanzenSteuern/Methoden](http://www.destatis.de/FinanzenSteuern/Methoden); Wirtschaft und Statistik: Neues Finanz- und Personalstatistikgesetz 2013 (November 2013); Integration in den Finanz- und Personalstatistiken (November 2011); Die gesetzliche Sozialversicherung in den Finanz- und Personalstatistiken (Juli 2011); Ausgliederungen aus den Kernhaushalten: öffentliche Fonds, Einrichtungen und Unternehmen (Februar 2011); Methodische Erläuterungen zu den Tabellen in der Fachserie 14 Reihe 2.

## **8.3 Richtlinien der Verbreitung**

Die vierteljährlichen Kassenergebnisse des Öffentlichen Gesamthaushalts werden als erstes mittels Pressemeldungen (mit Ausnahme des 1. Vierteljahres) veröffentlicht und sind im Internet unter [www.destatis.de/Presse/Pressemitteilungen](http://www.destatis.de/Presse/Pressemitteilungen) abrufbar.

## **9 Sonstige fachstatistische Hinweise**

### **Länderfinanzausgleich**

Daten zum Länderfinanzausgleich und zu den Bundesergänzungszuweisungen stehen auf der Webseite des BMF im Internet zur Verfügung unter:

[http://www.bundesfinanzministerium.de/nn\\_3264/DE/Wirtschaft\\_\\_und\\_\\_Verwaltung/Finanz\\_\\_und\\_\\_Wirtschaftspolitik/Foederale\\_\\_Finanzbeziehungen/Laenderfinanzausgleich/node.html?\\_\\_nnn=true](http://www.bundesfinanzministerium.de/nn_3264/DE/Wirtschaft__und__Verwaltung/Finanz__und__Wirtschaftspolitik/Foederale__Finanzbeziehungen/Laenderfinanzausgleich/node.html?__nnn=true)



A 2 Formular Kassenstatistik 2016  
A 2.1 Einzahlungen

Bezeichnung	Konto Produktb./ Produktgr.
<b>Einzahlungen</b>	<b>6</b>
<b>Steuern und ähnliche Abgaben</b>	<b>60</b>
<b>Realsteuern</b>	<b>601</b>
Grundsteuer A	6011
Grundsteuer B	6012
Gewerbesteuer	6013
<b>Gemeindeanteile an den Gemeinschaftsteuern</b>	<b>602</b>
Gemeindeanteil an der Einkommensteuer	6021
Gemeindeanteil an der Umsatzsteuer	6022
<b>Sonstige Gemeindesteuern</b>	<b>603</b>
Vergnügungsteuer	6031
Hundsteuer	6032
Jagdsteuer	6033
Zweitwohnungsteuer	6034
Sonstige örtliche Steuern	6039
<b>Steuerähnliche Einzahlungen</b>	<b>604</b>
Abgaben von Spielbanken	6042
Sonstige steuerähnliche Einzahlungen	6049
<b>Ausgleichsleistungen</b>	<b>605</b>
Leistungen nach dem Familienleistungsgesetz	6051
Leistungen des Landes aus der Umsetzung des SGB II	6052
Leistungen des Landes aus dem Ausgleich von Sonderlasten bei der Zusammenführung von Arbeitslosenhilfe und Sozialhilfe	6053
<b>Zuwendungen und allgemeine Umlagen</b>	<b>61</b>
Schlüsselzuweisungen und besondere Ergänzungszuweisungen vom Land	6111
Bedarfszuweisungen vom Land	6121
<b>Sonstige allgemeine Zuweisungen</b>	<b>613</b>
Sonstige allgemeine Zuweisungen vom Bund	6130
Sonstige allgemeine Zuweisungen vom Land	6131
Sonstige allgemeine Zuweisungen von Gemeinden und Gemeindeverbänden	6132
<b>Zuweisungen und Zuschüsse für laufende Zwecke</b>	<b>614</b>
Zuweisungen für laufende Zwecke vom Bund	6140
Zuweisungen für laufende Zwecke vom Land	6141
Zuweisungen für laufende Zwecke von Gemeinden und Gemeindeverbänden	6142
Zuweisungen für laufende Zwecke von Zweckverbänden	6143
Zuweisungen für laufende Zwecke von gesetzlichen Sozialversicherungen	6144
Zuschüsse für laufende Zwecke von verbundenen Unternehmen, Beteiligungen und Sondervermögen	6145
Zuschüsse für laufende Zwecke von sonstigen öffentlichen Sonderrechnungen	6146
Zuschüsse für laufende Zwecke von privaten Unternehmen	6147
Zuschüsse für laufende Zwecke von übrigen Bereichen	6148
Allgemeine Umlagen von Gemeinden	6182
Leistungsbeteiligung bei Leistungen für Unterkunft und Heizung an Arbeitsuchende	6191
Leistungsbeteiligung beim Arbeitslosengeld II	6192
Leistungsbeteiligung bei der Eingliederung von Arbeitsuchenden	6193
<b>Sonstige Transfereinzahlungen</b>	<b>62</b>
<b>Ersatz von sozialen Leistungen außerhalb von Einrichtungen</b>	<b>621</b>
Ersatz von sozialen Leistungen außerhalb von Einrichtungen: Kostenbeiträge und Aufwendersersatz; Kostenersatz	6211
Ersatz von sozialen Leistungen außerhalb von Einrichtungen: Übergeleitete Unterhaltsansprüche gegen bürgerlich-rechtliche Unterhaltsverpflichtete	6212
Ersatz von sozialen Leistungen außerhalb von Einrichtungen: Leistungen von Sozialleistungsträgern	6213
Ersatz von sozialen Leistungen außerhalb von Einrichtungen: Sonstige Ersatzleistungen	6214
Ersatz von sozialen Leistungen außerhalb von Einrichtungen: Rückzahlung gewährter Hilfen (Tilgung und Zinsen von Darlehen)	6215
<b>Ersatz von sozialen Leistungen in Einrichtungen</b>	<b>622</b>
Ersatz von sozialen Leistungen in Einrichtungen: Kostenbeiträge und Aufwendersersatz; Kostenersatz	6221
Ersatz von sozialen Leistungen in Einrichtungen: Übergeleitete Unterhaltsansprüche gegen bürgerlich-rechtliche Unterhaltsverpflichtete	6222
Ersatz von sozialen Leistungen in Einrichtungen: Leistungen von Sozialleistungsträgern	6223
Ersatz von sozialen Leistungen in Einrichtungen: Sonstige Ersatzleistungen	6224
Ersatz von sozialen Leistungen in Einrichtungen: Rückzahlung gewährter Hilfen (Tilgung und Zinsen von Darlehen)	6225
<b>Schuldendiensthilfen</b>	<b>623</b>
Schuldendiensthilfen vom Bund	6230
Schuldendiensthilfen vom Land	6231
Schuldendiensthilfen von Gemeinden und Gemeindeverbänden	6232
Schuldendiensthilfen von Zweckverbänden und dgl.	6233
Schuldendiensthilfen von gesetzlichen Sozialversicherungen	6234
Schuldendiensthilfen von verbundenen Unternehmen, Beteiligungen und Sondervermögen	6235
Schuldendiensthilfen von sonstigen öffentlichen Sonderrechnungen	6236
Schuldendiensthilfen von privaten Unternehmen	6237

A 2 Formular Kassenstatistik 2016  
A 2.1 Einzahlungen

Bezeichnung	Konto Produktb./ Produktgr.
Schuldendiensthilfen von übrigen Bereichen	6238
Andere sonstige Transfereinzahlungen	6291
Öffentlich-rechtliche Leistungsentgelte	63
Verwaltungsgebühren	6311
Benutzungsgebühren und ähnliche Entgelte	6321
Zweckgebundene Abgaben	6361
<b>Privatrechtliche Leistungsentgelte, Kostenerstattungen und Kostenumlagen</b>	<b>64</b>
Einzahlungen aus Mieten und Pachten	6411
Einzahlungen aus dem Verkauf von Vorräten	6421
Sonstige privatrechtliche Leistungsentgelte	6461
<b>Einzahlungen aus Kostenerstattungen, Kostenumlagen</b>	<b>648</b>
Einzahlungen aus Kostenerstattungen vom Bund	6480
Einzahlungen aus Kostenerstattungen vom Land	6481
Einzahlungen aus Kostenerstattungen von Gemeinden und Gemeindeverbänden	6482
Einzahlungen aus Kostenerstattungen von Zweckverbänden	6483
Einzahlungen aus Kostenerstattungen von gesetzlichen Sozialversicherungen	6484
Einzahlungen aus Kostenerstattungen von verbundenen Unternehmen, Sondervermögen und Beteiligungen	6485
Einzahlungen aus Kostenerstattungen von sonstigen öffentlichen Sonderrechnungen	6486
Einzahlungen aus Kostenerstattungen von privaten Unternehmen	6487
Einzahlungen aus Kostenerstattungen von übrigen Bereichen	6488
<b>Sonstige Einzahlungen aus laufender Verwaltungstätigkeit</b>	<b>65</b>
Konzessionsabgaben	6511
Erstattungen von Steuern	6521
<b>Besondere Einzahlungen</b>	<b>656</b>
Bußgelder	6561
Säumniszuschläge	6562
Einzahlungen aus der Inanspruchnahme von Gewährverträgen und Bürgschaften	6563
Fehlbelegungsabgabe	6564
Andere sonstige Einzahlungen aus laufender Verwaltungstätigkeit	6591
<b>Zinsen und ähnliche Einzahlungen</b>	<b>66</b>
<b>Zinseinzahlungen</b>	<b>661</b>
Zinseinzahlungen vom Bund	6610
Zinseinzahlungen vom Land	6611
Zinseinzahlungen von Gemeinden und Gemeindeverbänden	6612
Zinseinzahlungen von Zweckverbänden und dgl.	6613
Zinseinzahlungen von gesetzlichen Sozialversicherungen	6614
Zinseinzahlungen von verbundenen Unternehmen, Beteiligungen und Sondervermögen	6615
Zinseinzahlungen von öffentlichen Sonderrechnungen	6616
Zinseinzahlungen von Kreditinstituten	6617
Zinseinzahlungen vom sonstigen inländischen Bereich	6618
Zinseinzahlungen vom sonstigen ausländischen Bereich	6619
Einzahlungen von Gewinnanteilen aus verbundenen Unternehmen und Beteiligungen	6651
Sonstige Finanzeinzahlungen	6691
<b>Einzahlungen aus Investitionstätigkeit</b>	<b>68</b>
<b>Einzahlungen aus Zuwendungen für Investitionen und Investitionsförderungsmaßnahmen</b>	<b>681</b>
Einzahlungen aus Zuweisungen für Investitionen und Investitionsförderungsmaßnahmen vom Bund	6810
Einzahlungen aus Zuweisungen für Investitionen und Investitionsförderungsmaßnahmen vom Land	6811
Einzahlungen aus Zuweisungen für Investitionen und Investitionsförderungsmaßnahmen von Gemeinden und Gemeindeverbänden	6812
Einzahlungen aus Zuweisungen für Investitionen und Investitionsförderungsmaßnahmen von	6813
Einzahlungen aus Zuweisungen für Investitionen und Investitionsförderungsmaßnahmen von gesetzlichen Sozialversicherungen	6814
Einzahlungen aus Zuschüssen für Investitionen und Investitionsförderungsmaßnahmen von verbundenen Unternehmen, Sondervermögen und Beteiligungen	6815
Einzahlungen aus Zuschüssen für Investitionen und Investitionsförderungsmaßnahmen von sonstigen öffentlichen Sonderrechnungen	6816
Einzahlungen aus Zuschüssen für Investitionen und Investitionsförderungsmaßnahmen von privaten Unternehmen	6817
Einzahlungen aus Zuschüssen für Investitionen und Investitionsförderungsmaßnahmen von übrigen Bereichen	6818
Einzahlungen aus der Veräußerung von Grundstücken, Gebäuden und Infrastrukturvermögen	6821
<b>Einzahlungen aus der Veräußerung von beweglichen oder immateriellen Vermögensgegenständen</b>	<b>683</b>
Einzahlungen aus der Veräußerung von beweglichen Vermögensgegenständen von mehr als 1000 bzw. 410 Euro ohne Umsatzsteuer	6831
Einzahlungen aus der Veräußerung von beweglichen Vermögensgegenständen von mehr als 150 bis 1000 Euro ohne Umsatzsteuer	6832
Einzahlungen aus der Veräußerung von geringwertigen Wirtschaftsgütern	6833
Einzahlungen aus der Veräußerung von immateriellen Vermögensgegenständen	6834
<b>Einzahlungen aus der Veräußerung von Finanzanlagen</b>	<b>684</b>
Einzahlungen aus der Veräußerung von börsennotierten Aktien	6842
Einzahlungen aus der Veräußerung von nichtbörsennotierten Aktien	6843

## A 2 Formular Kassenstatistik 2016

## A 2.1 Einzahlungen

Bezeichnung	Konto Produktb./ Produktgr.
Einzahlungen aus der Veräußerung von sonstigen Anteilsrechten und Kapitaleinlagen Dritter	6844
Einzahlungen aus der Veräußerung von Investmentzertifikaten	6845
Einzahlungen aus der Veräußerung von Kapitalmarktpapieren	6846
Einzahlungen aus der Veräußerung von Geldmarktpapieren	6847
Einzahlungen aus der Veräußerung von Finanzderivaten	6848
Sonstige Finanzanlagen	6849
Einzahlungen für Baumaßnahmen	6851
Einzahlungen aus Beiträgen und ähnlichen Entgelten	6881
Sonstige Investitionseinzahlungen	6891
<b>Einzahlungen aus Finanzierungstätigkeit</b>	<b>69</b>
Einzahlungen aus der Ausgabe von Anleihen	6911
<b>Kreditaufnahmen für Investitionen und Investitionsförderungsmaßnahmen</b>	<b>692</b>
Kreditaufnahmen für Investitionen und Investitionsförderungsmaßnahmen beim Bund	6920
Kreditaufnahmen für Investitionen und Investitionsförderungsmaßnahmen beim Land	6921
Kreditaufnahmen für Investitionen und Investitionsförderungsmaßnahmen bei Gemeinden und Gemeindeverbänden	6922
Kreditaufnahmen für Investitionen und Investitionsförderungsmaßnahmen bei Zweckverbänden und dgl.	6923
Kreditaufnahmen für Investitionen und Investitionsförderungsmaßnahmen bei gesetzlichen Sozialversicherungen	6924
Kreditaufnahmen für Investitionen und Investitionsförderungsmaßnahmen bei verbundenen Unternehmen, Beteiligungen und Sondervermögen	6925
Kreditaufnahmen für Investitionen und Investitionsförderungsmaßnahmen bei öffentlichen Sonderrechnungen	6926
Kreditaufnahmen für Investitionen und Investitionsförderungsmaßnahmen bei Kreditinstituten	6927
Kreditaufnahmen für Investitionen und Investitionsförderungsmaßnahmen beim sonstigen inländischen Bereich	6928
Kreditaufnahmen für Investitionen und Investitionsförderungsmaßnahmen beim sonstigen ausländischen Bereich	6929
Sonstige Wertpapiersschulden	6941
<b>Rückflüsse von Ausleihungen</b>	<b>695</b>
Rückflüsse von Ausleihungen an Bund	6950
Rückflüsse von Ausleihungen an Land	6951
Rückflüsse von Ausleihungen an Gemeinden und Gemeindeverbände	6952
Rückflüsse von Ausleihungen an Zweckverbände und dgl.	6953
Rückflüsse von Ausleihungen an gesetzliche Sozialversicherungen	6954
Rückflüsse von Ausleihungen an verbundenen Unternehmen, Beteiligungen und Sondervermögen	6955
Rückflüsse von Ausleihungen an öffentliche Sonderrechnungen	6956
Rückflüsse von Ausleihungen an Kreditinstitute	6957
Rückflüsse von Ausleihungen an sonstige inländische Bereiche	6958
Rückflüsse von Ausleihungen an sonstige ausländische Bereiche	6959

<b>Bezeichnung</b>	<b>Konto</b>	<b>Produktb./ Produktgr.</b>
<b>Auszahlungen</b>	<b>7</b>	
<b>Personalauszahlungen</b>	<b>70</b>	
<b>Dienstauszahlungen und dgl.</b>	<b>701</b>	
Dienstauszahlungen und dgl. an Beamte	7011	
Dienstauszahlungen und dgl. an Arbeitnehmer	7012	
Dienstauszahlungen und dgl. an sonstige Beschäftigte	7019	
<b>Beiträge zu Versorgungskassen</b>	<b>702</b>	
Beiträge zu Versorgungskassen für Beamte	7021	
Beiträge zu Versorgungskassen für Arbeitnehmer	7022	
Beiträge zu Versorgungskassen für sonstige Beschäftigte	7029	
<b>Beiträge zur gesetzlichen Sozialversicherung aus Dienstauszahlungen und dgl.</b>	<b>703</b>	
Beiträge zur gesetzlichen Sozialversicherung aus Dienstauszahlungen und dgl. für Beamte	7031	
Beiträge zur gesetzlichen Sozialversicherung aus Dienstauszahlungen und dgl. für Arbeitnehmer	7032	
Beiträge zur gesetzlichen Sozialversicherung aus Dienstauszahlungen und dgl. für sonstige Beschäftigte	7039	
Beihilfen, Unterstützungsleistungen für Beschäftigte	7041	
<b>Versorgungsauszahlungen</b>	<b>71</b>	
<b>Versorgungsauszahlungen</b>	<b>711</b>	
Versorgungsauszahlungen an Beamte	7111	
Versorgungsauszahlungen an Arbeitnehmer	7112	
Versorgungsauszahlungen an sonstige Beschäftigte	7119	
<b>Beiträge zur gesetzlichen Sozialversicherung aus Versorgungsauszahlungen</b>	<b>713</b>	
Beiträge zur gesetzlichen Sozialversicherung aus Versorgungsauszahlungen an Beamte	7131	
Beiträge zur gesetzlichen Sozialversicherung aus Versorgungsauszahlungen an Arbeitnehmer	7132	
Beiträge zur gesetzlichen Sozialversicherung aus Versorgungsauszahlungen an sonstige Beschäftigte	7139	
Beihilfen, Unterstützungsleistungen für Versorgungsempfänger	7141	
<b>Auszahlungen für Sach- und Dienstleistungen</b>	<b>72</b>	
Unterhaltung der Grundstücke und baulichen Anlagen	7211	
Unterhaltung des sonstigen unbeweglichen Vermögens	7221	
<b>Auszahlungen für Mieten und Pachten</b>	<b>723</b>	
Auszahlungen für Mieten und Pachten	7231	
Auszahlungen für Leasing	7232	
Bewirtschaftung der Grundstücke und baulichen Anlagen	7241	
<b>Unterhaltung des beweglichen Vermögens</b>	<b>725</b>	
Haltung von Fahrzeugen	7251	
Unterhaltung des sonstigen beweglichen Vermögens	7255	
Besondere zahlungswirksame Aufwendungen für Beschäftigte	7261	
Besondere Verwaltungs- und Betriebsauszahlungen	7271	
Auszahlungen für den Erwerb von Vorräten	7281	
Auszahlungen für sonstige Dienstleistungen	7291	
<b>Transferauszahlungen</b>	<b>73</b>	
<b>Zuwendungen für laufende Zwecke</b>	<b>731</b>	
Zuweisungen an den Bund	7310	
Zuweisungen an das Land	7311	
Zuweisungen an Gemeinden und Gemeindeverbände	7312	
Zuweisungen an Zweckverbände	7313	
Zuweisungen an gesetzliche Sozialversicherungen	7314	
Zuschüsse an verbundene Unternehmen, Sondervermögen und Beteiligungen	7315	
Zuschüsse an sonstige öffentliche Sonderrechnungen	7316	
Zuschüsse an private Unternehmen	7317	
Zuschüsse an übrige Bereiche	7318	
<b>Schuldendiensthilfen</b>	<b>732</b>	
Schuldendiensthilfen an den Bund	7320	
Schuldendiensthilfen an das Land	7321	
Schuldendiensthilfen an Gemeinden und Gemeindeverbände	7322	
Schuldendiensthilfen an Zweckverbände und dgl.	7323	
Schuldendiensthilfen an gesetzliche Sozialversicherungen	7324	
Schuldendiensthilfen an verbundene Unternehmen, Sondervermögen und Beteiligungen	7325	
Schuldendiensthilfen an sonstige öffentliche Sonderrechnungen	7326	
Schuldendiensthilfen an private Unternehmen	7327	
Schuldendiensthilfen an übrige Bereiche	7328	
<b>Sozialtransferauszahlungen</b>	<b>733</b>	
Soziale Leistungen an natürliche Personen außerhalb von Einrichtungen	7331	
Soziale Leistungen an natürliche Personen außerhalb von Einrichtungen in der Produktgruppe Grundversorgung und Hilfen	7331	311
Soziale Leistungen an natürliche Personen außerhalb von Einrichtungen in der Produktgruppe Förderung von Kindern in Tageseinrichtungen und in Tagespflege	7331	361
Soziale Leistungen an natürliche Personen außerhalb von Einrichtungen in der Produktgruppe Jugendarbeit	7331	362
Soziale Leistungen an natürliche Personen außerhalb von Einrichtungen in der Produktgruppe Sonstige Leistungen der Kinder-, Jugend- und Familienhilfe	7331	363
Soziale Leistungen an natürliche Personen in Einrichtungen	7332	
Soziale Leistungen an natürliche Personen in Einrichtungen in der Produktgruppe Grundversorgung und Hilfen	7332	311

<b>Bezeichnung</b>	<b>Konto</b>	<b>Produktb./ Produktgr.</b>
Soziale Leistungen an natürliche Personen in Einrichtungen in der Produktgruppe Förderung von Kindern in Tageseinrichtungen und in Tagespflege	7332	361
Soziale Leistungen an natürliche Personen in Einrichtungen in der Produktgruppe Jugendarbeit	7332	362
Soziale Leistungen an natürliche Personen in Einrichtungen in der Produktgruppe Sonstige Leistungen der Kinder-, Jugend- und Familienhilfe	7332	363
Leistungen für Unterkunft und Heizung an Arbeitsuchende	7333	
Leistungen zur Eingliederung von Arbeitsuchenden, Betreuung und Beratung	7334	
Einmalige Leistungen an Arbeitsuchende	7335	
Arbeitslosengeld II, Sozialgeld und Leistungen für Bildung und Teilhabe	7336	
Leistungen zur Eingliederung von Arbeitsuchenden	7337	
Mehraufwandsentschädigung an erwerbsfähige Hilfsbedürftige	7338	
Sonstige soziale Leistungen	7339	
Sonstige soziale Leistungen in der Produktgruppe Grundversorgung und Hilfen	7339	311
Sonstige soziale Leistungen in der Produktgruppe Grundsicherungsleistungen für Arbeitsuchende	7339	312
Sonstige soziale Leistungen in der Produktgruppe Hilfen für Asylbewerber	7339	313
Sonstige soziale Leistungen in der Produktgruppe Leistungen nach dem Bundesversorgungsgesetz	7339	321
Sonstige soziale Leistungen in der Produktgruppe Unterhaltsvorschussleistungen	7339	341
Sonstige soziale Leistungen in der Produktgruppe Betreuungsleistungen	7339	343
Sonstige soziale Leistungen in der Produktgruppe Hilfen für politische Häftlinge	7339	344
Sonstige soziale Leistungen in der Produktgruppe Bundeskindergeld	7339	345
Sonstige soziale Leistungen in der Produktgruppe Wohngeld	7339	346
Sonstige soziale Leistungen in der Produktgruppe Sonstige soziale Hilfen und Leistungen	7339	351
<b>Steuerbeteiligungen</b>	<b>734</b>	
Gewerbesteuerumlage	7341	
Finanzierungsbeteiligung Fonds Deutsche Einheit	7342	
<b>Allgemeine Zuweisungen</b>	<b>735</b>	
Allgemeine Zuweisungen an das Land	7351	
Allgemeine Zuweisungen an Gemeinden und Gemeindeverbände	7352	
Allgemeine Zuweisungen an Zweckverbände	7353	
Allgemeine Zuweisungen an gesetzliche Sozialversicherungen	7354	
<b>Allgemeine Umlagen</b>	<b>737</b>	
Allgemeine Umlagen an das Land und Nachzahlung aus der Abrechnung des Solidarbeitrages	7371	
Allgemeine Umlagen an Gemeinden und Gemeindeverbände	7372	
Allgemeine Umlagen an Zweckverbände	7373	
Sonstige Transferauszahlungen	7391	
<b>Sonstige Auszahlungen aus laufender Verwaltungstätigkeit</b>	<b>74</b>	
Sonstige Personal- und Versorgungsauszahlungen	7411	
<b>Auszahlungen für die Inanspruchnahme von Rechten und Diensten</b>	<b>742</b>	
Auszahlungen für ehrenamtliche und sonstige Tätigkeit	7421	
Sonstige Auszahlungen für die Inanspruchnahme von Rechten und Diensten	7429	
Geschäftsauszahlungen	7431	
Steuern, Versicherungen, Schadensfälle	7441	
<b>Erstattungen für die Auszahlungen von Dritten aus laufender Verwaltungstätigkeit</b>	<b>745</b>	
Erstattungen für die Auszahlungen von Dritten aus laufender Verwaltungstätigkeit an den Bund	7450	
Erstattungen für die Auszahlungen von Dritten aus laufender Verwaltungstätigkeit an das Land	7451	
Erstattungen für die Auszahlungen von Dritten aus laufender Verwaltungstätigkeit an Gemeinden und Gemeindeverbände	7452	
Erstattungen für die Auszahlungen von Dritten aus laufender Verwaltungstätigkeit an Zweckverbände	7453	
Erstattungen für die Auszahlungen von Dritten aus laufender Verwaltungstätigkeit an gesetzliche Sozialversicherungen	7454	
Erstattungen für die Auszahlungen von Dritten aus laufender Verwaltungstätigkeit an verbundene Unternehmen, Sondervermögen und Beteiligungen	7455	
Erstattungen für die Auszahlungen von Dritten aus laufender Verwaltungstätigkeit an sonstige öffentliche Sonderrechnungen	7456	
Erstattungen für die Auszahlungen von Dritten aus laufender Verwaltungstätigkeit an private Unternehmen	7457	
Erstattungen für die Auszahlungen von Dritten aus laufender Verwaltungstätigkeit an übrige Bereiche	7458	
<b>Aufgabenbezogene Leistungsbeteiligungen</b>	<b>746</b>	
Aufgabenbezogene Leistungsbeteiligungen an Arbeitsgemeinschaften bei Leistungen für Unterkunft und Heizung an Arbeitsuchende	7461	
Aufgabenbezogene Leistungsbeteiligungen an Arbeitsgemeinschaften bei Leistungen zur Eingliederung von Arbeitsuchenden, Betreuung und Beratung	7462	
Aufgabenbezogene Leistungsbeteiligungen an Arbeitsgemeinschaften bei einmaligen Leistungen an Arbeitsuchende	7463	
Aufgabenbezogene Leistungsbeteiligungen an Arbeitsgemeinschaften beim Arbeitslosengeld II, Sozialgeld und Leistungen für Bildung und Teilhabe	7464	
Aufgabenbezogene Leistungsbeteiligungen an Arbeitsgemeinschaften bei der Eingliederung von Arbeitsuchenden	7465	
Leistungen für Bildung und Teilhabe	7466	
<b>Besondere Auszahlungen</b>	<b>748</b>	
Besondere Auszahlungen Bußgelder	7481	
Besondere Auszahlungen Säumniszuschläge	7482	
Auszahlungen aus der Inanspruchnahme von Gewährverträgen und Bürgschaften	7483	
Besondere Auszahlungen Fehlbelegungsabgabe	7484	

Bezeichnung	Konto	Produktb./ Produktgr.
Verfüungsmittel	7491	
Fraktionszuwendungen	7492	
Übrige weitere sonstige Auszahlungen aus laufender Verwaltungstätigkeit	7493	
<b>Zinsen und ähnliche Auszahlungen</b>	<b>75</b>	
<b>Zinsauszahlungen</b>	<b>751</b>	
Zinsauszahlungen an den Bund	7510	
Zinsauszahlungen an das Land	7511	
Zinsauszahlungen an Gemeinden und Gemeindeverbände	7512	
Zinsauszahlungen an Zweckverbände	7513	
Zinsauszahlungen an gesetzliche Sozialversicherungen	7514	
Zinsauszahlungen an verbundene Unternehmen, Sondervermögen und Beteiligungen	7515	
Zinsauszahlungen an öffentliche Sonderrechnungen	7516	
Zinsauszahlungen an Kreditinstitute	7517	
Zinsauszahlungen an sonstigen inländischen Bereich	7518	
Zinsauszahlungen an sonstigen ausländischen Bereich	7519	
<b>Sonstige Finanzauszahlungen</b>	<b>759</b>	
Kreditbeschaffungskosten	7591	
Verzinsung von Steuernachzahlungen	7592	
Sonstige Finanzauszahlungen	7599	
<b>Auszahlungen aus Investitionstätigkeit</b>	<b>78</b>	
<b>Auszahlungen für Zuwendungen für Investitionsförderungsmaßnahmen</b>	<b>781</b>	
Auszahlungen für Zuweisungen für Investitionsförderungsmaßnahmen an Bund	7810	
Auszahlungen für Zuweisungen für Investitionsförderungsmaßnahmen an Land	7811	
Auszahlungen für Zuweisungen für Investitionsförderungsmaßnahmen an Gemeinden und Gemeindeverbänden	7812	
Auszahlungen für Zuweisungen für Investitionsförderungsmaßnahmen an Zweckverbänden	7813	
Auszahlungen für Zuweisungen für Investitionsförderungsmaßnahmen an gesetzliche Sozialversicherungen	7814	
Auszahlungen für Zuschüsse für Investitionsförderungsmaßnahmen an verbundene Unternehmen, Sondervermögen und Beteiligungen	7815	
Auszahlungen für Zuschüsse für Investitionsförderungsmaßnahmen an sonstige öffentliche Sonderrechnungen	7816	
Auszahlungen für Zuschüsse für Investitionsförderungsmaßnahmen an private Unternehmen	7817	
Auszahlungen für Zuschüsse für Investitionsförderungsmaßnahmen an übrige Bereiche	7818	
Auszahlungen für den Erwerb von Grundstücken, Gebäuden und Infrastrukturvermögen	7821	
<b>Auszahlungen für den Erwerb von beweglichen oder immateriellen Vermögensgegenständen</b>	<b>783</b>	
Auszahlungen für den Erwerb von beweglichen Vermögensgegenständen von mehr als 1000 bzw. 410 Euro ohne Umsatzsteuer	7831	
Auszahlungen für den Erwerb von beweglichen Vermögensgegenständen von mehr als 150 Euro bis 1000 Euro ohne Umsatzsteuer	7832	
Auszahlungen für den Erwerb von geringwertigen Wirtschaftsgütern	7833	
Auszahlungen für den Erwerb von immateriellen Vermögensgegenständen	7834	
Auszahlungen für die Ablösung von Dauerlasten	7835	
<b>Auszahlungen für den Erwerb von Finanzanlagen</b>	<b>784</b>	
Auszahlungen für den Erwerb von börsennotierten Aktien	7842	
Auszahlungen für den Erwerb von nichtbörsennotierten Aktien	7843	
Auszahlungen für den Erwerb von sonstigen Anteilsrechten	7844	
Auszahlungen für den Erwerb von Investmentzertifikaten	7845	
Auszahlungen für den Erwerb von Kapitalmarktpapieren	7846	
Auszahlungen für den Erwerb von Geldmarktpapieren	7847	
Auszahlungen für den Erwerb von Finanzderivaten	7848	
<b>Auszahlungen für Baumaßnahmen</b>	<b>785</b>	
Auszahlungen für Hochbaumaßnahmen	7851	
Auszahlungen für Hochbaumaßnahmen in der Produktgruppe Verwaltungssteuerung und Service	7851	111
Auszahlungen für Hochbaumaßnahmen im Produktbereich Allgemein bildende Schulen	7851	21
Auszahlungen für Hochbaumaßnahmen im Produktbereich Förderschulen	7851	22
Auszahlungen für Hochbaumaßnahmen im Produktbereich Berufsbildende Schulen	7851	23
Auszahlungen für Hochbaumaßnahmen im Produktbereich Weitere schulische Aufgaben	7851	24
Auszahlungen für Hochbaumaßnahmen in der Produktgruppe Sportstätten und Bäder	7851	424
Auszahlungen für Hochbaumaßnahmen in der Produktgruppe Räumliche Planungs- und Entwicklungsmaßnahmen	7851	511
Auszahlungen für Hochbaumaßnahmen in der Produktgruppe Bau- und Grundstücksordnung	7851	521
Auszahlungen für Hochbaumaßnahmen in der Produktgruppe Wohnbauförderung	7851	522
Auszahlungen für Hochbaumaßnahmen in der Produktgruppe Elektrizitätsversorgung	7851	531
Auszahlungen für Hochbaumaßnahmen in der Produktgruppe Gasversorgung	7851	532
Auszahlungen für Hochbaumaßnahmen in der Produktgruppe Wasserversorgung	7851	533
Auszahlungen für Hochbaumaßnahmen in der Produktgruppe Fernwärmeversorgung	7851	534
Auszahlungen für Hochbaumaßnahmen in der Produktgruppe Kombinierte Versorgung	7851	535
Auszahlungen für Hochbaumaßnahmen in der Produktgruppe Abfallwirtschaft	7851	537
Auszahlungen für Hochbaumaßnahmen in der Produktgruppe Abwasserbeseitigung	7851	538
Auszahlungen für Hochbaumaßnahmen in der Produktgruppe Gemeindestraßen	7851	541
Auszahlungen für Hochbaumaßnahmen in der Produktgruppe Kreisstraßen	7851	542
Auszahlungen für Hochbaumaßnahmen in der Produktgruppe Landesstraßen	7851	543
Auszahlungen für Hochbaumaßnahmen in der Produktgruppe Bundesstraßen	7851	544

<b>Bezeichnung</b>	<b>Konto</b>	<b>Produktb./ Produktar.</b>
Auszahlungen für Hochbaumaßnahmen in der Produktgruppe ÖPNV	7851	547
Auszahlungen für Hochbaumaßnahmen in der Produktgruppe Sonstiger Personen- und Güterverkehr	7851	548
Auszahlungen für Tiefbaumaßnahmen	7852	
Auszahlungen für Tiefbaumaßnahmen in der Produktgruppe Verwaltungssteuerung und Service	7852	111
Auszahlungen für Tiefbaumaßnahmen im Produktbereich Allgemein bildende Schulen	7852	21
Auszahlungen für Tiefbaumaßnahmen im Produktbereich Förderschulen	7852	22
Auszahlungen für Tiefbaumaßnahmen im Produktbereich Berufsbildende Schulen	7852	23
Auszahlungen für Tiefbaumaßnahmen im Produktbereich Weitere schulische Aufgaben	7852	24
Auszahlungen für Tiefbaumaßnahmen in der Produktgruppe Sportstätten und Bäder	7852	424
Auszahlungen für Tiefbaumaßnahmen in der Produktgruppe Räumliche Planungs- und Entwicklungsmaßnahmen	7852	511
Auszahlungen für Tiefbaumaßnahmen in der Produktgruppe Bau- und Grundstücksordnung	7852	521
Auszahlungen für Tiefbaumaßnahmen in der Produktgruppe Wohnbauförderung	7852	522
Auszahlungen für Tiefbaumaßnahmen in der Produktgruppe Elektrizitätsversorgung	7852	531
Auszahlungen für Tiefbaumaßnahmen in der Produktgruppe Gasversorgung	7852	532
Auszahlungen für Tiefbaumaßnahmen in der Produktgruppe Wasserversorgung	7852	533
Auszahlungen für Tiefbaumaßnahmen in der Produktgruppe Fernwärmeversorgung	7852	534
Auszahlungen für Tiefbaumaßnahmen in der Produktgruppe Kombinierte Versorgung	7852	535
Auszahlungen für Tiefbaumaßnahmen in der Produktgruppe Abfallwirtschaft	7852	537
Auszahlungen für Tiefbaumaßnahmen in der Produktgruppe Abwasserbeseitigung	7852	538
Auszahlungen für Tiefbaumaßnahmen in der Produktgruppe Gemeindestraßen	7852	541
Auszahlungen für Tiefbaumaßnahmen in der Produktgruppe Kreisstraßen	7852	542
Auszahlungen für Tiefbaumaßnahmen in der Produktgruppe Landesstraßen	7852	543
Auszahlungen für Tiefbaumaßnahmen in der Produktgruppe Bundesstraßen	7852	544
Auszahlungen für Tiefbaumaßnahmen in der Produktgruppe ÖPNV	7852	547
Auszahlungen für Tiefbaumaßnahmen in der Produktgruppe Sonstiger Personen- und Güterverkehr	7852	548
Auszahlungen für sonstige Baumaßnahmen	7853	
Auszahlungen für sonstige Baumaßnahmen in der Produktgruppe Verwaltungssteuerung und Service	7853	111
Auszahlungen für sonstige Baumaßnahmen im Produktbereich Allgemein bildende Schulen	7853	21
Auszahlungen für sonstige Baumaßnahmen im Produktbereich Förderschulen	7853	22
Auszahlungen für sonstige Baumaßnahmen im Produktbereich Berufsbildende Schulen	7853	23
Auszahlungen für sonstige Baumaßnahmen im Produktbereich Weitere schulische Aufgaben	7853	24
Auszahlungen für sonstige Baumaßnahmen in der Produktgruppe Sportstätten und Bäder	7853	424
Auszahlungen für sonstige Baumaßnahmen in der Produktgruppe Räumliche Planungs- und Entwicklungsmaßnahmen	7853	511
Auszahlungen für sonstige Baumaßnahmen in der Produktgruppe Bau- und Grundstücksordnung	7853	521
Auszahlungen für sonstige Baumaßnahmen in der Produktgruppe Wohnbauförderung	7853	522
Auszahlungen für sonstige Baumaßnahmen in der Produktgruppe Elektrizitätsversorgung	7853	531
Auszahlungen für sonstige Baumaßnahmen in der Produktgruppe Gasversorgung	7853	532
Auszahlungen für sonstige Baumaßnahmen in der Produktgruppe Wasserversorgung	7853	533
Auszahlungen für sonstige Baumaßnahmen in der Produktgruppe Fernwärmeversorgung	7853	534
Auszahlungen für sonstige Baumaßnahmen in der Produktgruppe Kombinierte Versorgung	7853	535
Auszahlungen für sonstige Baumaßnahmen in der Produktgruppe Abfallwirtschaft	7853	537
Auszahlungen für sonstige Baumaßnahmen in der Produktgruppe Abwasserbeseitigung	7853	538
Auszahlungen für sonstige Baumaßnahmen in der Produktgruppe Gemeindestraßen	7853	541
Auszahlungen für sonstige Baumaßnahmen in der Produktgruppe Kreisstraßen	7853	542
Auszahlungen für sonstige Baumaßnahmen in der Produktgruppe Landesstraßen	7853	543
Auszahlungen für sonstige Baumaßnahmen in der Produktgruppe Bundesstraßen	7853	544
Auszahlungen für sonstige Baumaßnahmen in der Produktgruppe ÖPNV	7853	547
Auszahlungen für sonstige Baumaßnahmen in der Produktgruppe Sonstiger Personen- und Güterverkehr	7853	548
Sonstige Investitionsauszahlungen	7891	
<b>Auszahlungen aus Finanzierungstätigkeit</b>	<b>79</b>	
Auszahlungen zur Tilgung von Anleihen	7911	
<b>Tilgung von Krediten für Investitionen und Investitionsförderungsmaßnahmen</b>	<b>792</b>	
Tilgung von Krediten für Investitionen und Investitionsförderungsmaßnahmen beim Bund	7920	
Tilgung von Krediten für Investitionen und Investitionsförderungsmaßnahmen beim Land	7921	
Tilgung von Krediten für Investitionen und Investitionsförderungsmaßnahmen bei Gemeinden und Gemeindeverbänden	7922	
Tilgung von Krediten für Investitionen und Investitionsförderungsmaßnahmen bei Zweckverbänden und dgl.	7923	
Tilgung von Krediten für Investitionen und Investitionsförderungsmaßnahmen bei gesetzlichen Sozialversicherungen	7924	
Tilgung von Krediten für Investitionen und Investitionsförderungsmaßnahmen bei verbundenen Unternehmen,	7925	
Tilgung von Krediten für Investitionen und Investitionsförderungsmaßnahmen bei öffentlichen Sonderrechnungen	7926	
Tilgung von Krediten für Investitionen und Investitionsförderungsmaßnahmen bei Kreditinstituten	7927	
Tilgung von Krediten für Investitionen und Investitionsförderungsmaßnahmen beim sonstigen inländischen Bereich	7928	
Tilgung von Krediten für Investitionen und Investitionsförderungsmaßnahmen beim sonstigen ausländischen Bereich	7929	
Tilgung sonstiger Wertpapiersschulden	7941	
<b>Gewährung von Ausleihungen</b>	<b>795</b>	
Gewährung von Ausleihungen an Bund	7950	

Noch A 2 Formular Kassenstatistik 2016  
A 2.2 Auszahlungen

<b>Bezeichnung</b>	<b>Konto Produktb./ Produktar.</b>
Gewährung von Ausleihungen an Land	7951
Gewährung von Ausleihungen an Gemeinden und Gemeindeverbände	7952
Gewährung von Ausleihungen an Zweckverbände und dgl.	7953
Gewährung von Ausleihungen an gesetzliche Sozialversicherungen	7954
Gewährung von Ausleihungen an verbundene Unternehmen, Beteiligungen und Sondervermögen	7955
Gewährung von Ausleihungen an öffentliche Sonderrechnungen	7956
Gewährung von Ausleihungen an Kreditinstitute	7957
Gewährung von Ausleihungen an sonstige inländische Bereiche	7958
Gewährung von Ausleihungen an sonstige ausländische Bereiche	7959



<b>Bezeichnung</b>	<b>Konto</b>	<b>Produktb./ Produktgr.</b>
Anleihen	3011	
<b>Verbindlichkeiten aus Krediten für Investitionen und Investitionsförderungsmaßnahmen</b>	<b>321</b>	
Verbindlichkeiten aus Krediten für Investitionen und Investitionsförderungsmaßnahmen beim Bund	3210	
Verbindlichkeiten aus Krediten für Investitionen und Investitionsförderungsmaßnahmen beim Land	3211	
Verbindlichkeiten aus Krediten für Investitionen und Investitionsförderungsmaßnahmen bei Gemeinden und Gemeindeverbänden	3212	
Verbindlichkeiten aus Krediten für Investitionen und Investitionsförderungsmaßnahmen bei Zweckverbänden und dgl.	3213	
Verbindlichkeiten aus Krediten für Investitionen und Investitionsförderungsmaßnahmen bei gesetzlichen Sozialversicherungen	3214	
Verbindlichkeiten aus Krediten für Investitionen und Investitionsförderungsmaßnahmen bei verbundenen Unternehmen, Beteiligungen und Sondervermögen	3215	
Verbindlichkeiten aus Krediten für Investitionen und Investitionsförderungsmaßnahmen bei öffentlichen Sonderrechnungen	3216	
Verbindlichkeiten aus Krediten für Investitionen und Investitionsförderungsmaßnahmen bei Kreditinstituten	3217	
Verbindlichkeiten aus Krediten für Investitionen und Investitionsförderungsmaßnahmen beim sonstigen inländischen Bereich	3218	
Verbindlichkeiten aus Krediten für Investitionen und Investitionsförderungsmaßnahmen beim sonstigen ausländischen Bereich	3219	
<b>Verbindlichkeiten aus Liquiditätskrediten</b>	<b>331</b>	
Verbindlichkeiten aus Liquiditätskrediten beim Bund	3310	
Verbindlichkeiten aus Liquiditätskrediten beim Land	3311	
Verbindlichkeiten aus Liquiditätskrediten bei Gemeinden und Gemeindeverbänden	3312	
Verbindlichkeiten aus Liquiditätskrediten bei Zweckverbänden und dgl.	3313	
Verbindlichkeiten aus Liquiditätskrediten bei gesetzlichen Sozialversicherungen	3314	
Verbindlichkeiten aus Liquiditätskrediten bei verbundenen Unternehmen, Beteiligungen und	3315	
Verbindlichkeiten aus Liquiditätskrediten bei öffentlichen Sonderrechnungen	3316	
Verbindlichkeiten aus Liquiditätskrediten bei Kreditinstituten	3317	
Verbindlichkeiten aus Liquiditätskrediten beim sonstigen inländischen Bereich	3318	
Verbindlichkeiten aus Liquiditätskrediten beim sonstigen ausländischen Bereich	3319	
Sonstige Wertpapierschulden	3711	
<b>Hebesätze lt. Haushaltssatzung</b>	<b>Merkmal</b>	<b>Prozent</b>
Grundsteuer A	H 11	
Grundsteuer B	H 21	
Gewerbesteuer	H 31	
<b>Umlagesätze der Landkreise</b>	<b>Merkmal</b>	<b>Prozent</b>
Kreisumlage	U11	

# Veröffentlichungen im Statistischen Landesamt Sachsen-Anhalt

Im Monat Mai 2017 erschienen

Bestell-Nr. <sup>1</sup>	Kennziffer/Periodizität	Titel	Preis (in EUR)
1 Z 0 03	Z	Statistisches Monatsheft 5/2017	5,50
2 V 0 09 <sup>2</sup>	V	Verzeichnis Ambulante Pflegedienste, Stationäre Pflegeheime - Stand: 15.12.2015	18,00
3 A 1 09	A I - /15	Ausländische Bevölkerung - 1991 - 2015 - Stand: März 2017	10,00
3 A 6 01	A VI - j/16	Sozialversicherungspflichtig Beschäftigte - Stand: 30.06.2016	7,50
3 E 1 02	E I - m-1/17	Beschäftigte, Umsatz im Verarbeitenden Gewerbe sowie im Bergbau und der Gewinnung von Steinen und Erden - Januar 2017 - Vorläufige Ergebnisse Betriebe mit 50 und mehr tätigen Personen	5,00
3 E 1 02	E I - m-2/17	Beschäftigte, Umsatz im Verarbeitenden Gewerbe sowie im Bergbau und der Gewinnung von Steinen und Erden - Februar 2017 - Vorläufige Ergebnisse Betriebe mit 50 und mehr tätigen Personen	5,00
3 E 2 01	E II - m-2/17	Umsatz, Tätige Personen, Auftragseingang und Auftragsbestand im Baugewerbe Februar 2017	2,50
3 G 4 01	G IV - m-1/17	Gäste und Übernachtungen im Reiseverkehr, Beherbergungskapazität Januar 2017 - Vorläufige Ergebnisse	6,00
3 H 2 01	H II - m-12/16	Binnenschifffahrt - Dezember 2016	4,00
3 K 5 03	K V - 2j/15	Angebote der Jugendarbeit - Jahr 2015	2,00
3 M 1 02	M I - vj-1/17	Preisindizes für Bauwerke - Februar 2017	3,00
3 P 1 01	P I - j/16	Bruttoinlandsprodukt und Bruttowertschöpfung nach Wirtschaftsbereichen 2008 - 2016 - Stand: März 2017	4,50

<sup>1</sup> Veröffentlichung als PDF-Datei kostenfrei erhältlich - bei Bestellung bitte die erste Stelle der Bestellnummer durch eine „6“ ersetzen

<sup>2</sup> Veröffentlichung als PDF-Datei zum gleichen Preis wie Print erhältlich - bei Bestellung bitte die erste Stelle der Bestellnummer durch eine „6“ ersetzen



Bestellnummer: 3L201

[www.statistik.sachsen-anhalt.de](http://www.statistik.sachsen-anhalt.de)



L II  
j/16