

Statistischer Bericht



Produzierendes Gewerbe, Handwerk

Umsatz, Tätige Personen,
Auftragseingang und
Auftragsbestand
im Baugewerbe


Februar 2017

2017
12
11
10
9
8
7
6
5
4
3
2
1



SACHSEN-ANHALT

Statistisches Landesamt



Produzierendes Gewerbe, Handwerk

Umsatz, Tätige Personen, Auftragseingang,
und Auftragsbestand im Baugewerbe

Februar 2017

Inhaltsverzeichnis

	Seite
Vorbemerkungen	3
Grafiken	5
1. Bauhauptgewerbe	6
1.1 Betriebe, Tätige Personen, Entgelte, geleistete Arbeitsstunden sowie baugewerblicher Umsatz (Betriebe mit 20 Beschäftigten und mehr)	6
1.2 Betriebe, Tätige Personen, Entgelte, geleistete Arbeitsstunden sowie Umsatz nach Wirtschaftszweigen im Berichtszeitraum Januar bis Februar 2017	7
1.3 Betriebe, Tätige Personen, Entgelte, geleistete Arbeitsstunden sowie baugewerblicher Umsatz nach Kreisen im Monat Februar 2017	8
1.4 Wertindex der Auftragseingänge (Jahr 2010 = 100)	9
1.5 Wertindex des Auftragsbestandes (Jahr 2010 = 100)	9
1.6 Wertindex der Auftragseingänge (Jahr 2010 = 100) - Fortschreibung -	10

Vorbemerkungen

Im Monatsbericht für Betriebe im Bauhauptgewerbe (einschließlich Baunebengewerbe) bzw. im Vierteljahresbericht für Betriebe im Ausbaugewerbe (einschließlich Bauträger) werden die Ergebnisse der Betriebe im Baugewerbe erfasst. Es werden die Betriebe von Unternehmen des Baugewerbes mit im Allgemeinen 20 und mehr tätigen Personen sowie Betriebe anderer Wirtschaftsbereiche mit 20 und mehr tätigen Personen einbezogen. Die Meldung erfolgt für den Betrieb einschließlich der zugehörigen Argen-Anteile.

Im Jahr 2008 wurde die Wirtschaftszweigklassifikation 2003 (WZ 2003) durch die neue WZ 2008 ersetzt. Für die Bauberichterstattungen gilt die neue Klassifikation ab dem Berichtsjahr 2009. Die Zuordnung der Betriebe zu Wirtschaftszweigen ist Grundlage zahlreicher Wirtschaftsdaten und ermöglicht Vergleiche auch auf internationaler Ebene. Deshalb muss diese Klassifikation in gewissen zeitlichen Abständen den geänderten wirtschaftlichen und gesellschaftlichen Verhältnissen angepasst werden. In der WZ 2008 hat sich die Gliederung des Baugewerbes deutlich geändert, außerdem sind die Bauträger dazugekommen. Die Begriffe Bauhauptgewerbe und Ausbaugewerbe sollen aber erhalten bleiben. Die Bauträger werden dem Ausbaugewerbe zugeordnet und separat ausgewiesen.

Zum **Bauhauptgewerbe** gehören wirtschaftliche Einheiten, deren Tätigkeit darin besteht, Hochbauten zu errichten (einschließlich Fertigteilbauten), Tiefbauarbeiten auszuführen oder bestimmte Spezialbauarbeiten vorzunehmen. Entsprechend der WZ 2008 werden dem Bauhauptgewerbe die Zweige

41.2 - Bau von Gebäuden,
42.1 - Bau v. Straßen u. Bahnverkehrsstrecken,
42.2 - Leitungstiefbau u. Kläranlagenbau,
42.9 - Sonstiger Tiefbau,
43.1 - Vorbereitende Baustellenarbeiten,
43.9 - Sonstige spezialisierte Bautätigkeiten zugeordnet.

Das **Ausbaugewerbe und Bauträger** fasst verschiedene Wirtschaftszweige zusammen, die im Wesentlichen Einheiten enthalten, die überwiegend Ausbauarbeiten und entsprechende Reparatur- und Unterhaltungsarbeiten vornehmen. Es setzt sich aus den Zweigen:

41.1 - Erschließ. v. Grundstücken, Bauträger,
43.2 - Bauinstallation,
43.3 - Sonstiger Ausbau
zusammen.

Durch diese Abgrenzung der Wirtschaftszweige bleiben die Bereiche Bauhauptgewerbe und Ausbaugewerbe in ihrer Gesamtheit vergleichbar.

Hinweis: Aus der Ergänzungserhebung im Bauhauptgewerbe vom Juni 2016 wurde der neue Auskunftspflichtigenkreis ab Januar 2017 für den Monatsbericht im Bauhauptgewerbe nach den bundesweit einheitlich geltenden methodischen Regelungen bestimmt. Für die Vierteljahreserhebung im Ausbaugewerbe und bei Bauträgern erfolgt die Berichtskreisänderung aufgrund der Jahresherhebung im Ausbaugewerbe (Betriebe von Unternehmen mit 10 und mehr Beschäftigten) vom Juni 2016 ebenfalls zum Jahreswechsel.

Es gelten folgende Definitionen:

Tätige Personen

Als Tätige Personen gelten alle im Betrieb Beschäftigten, die in einem arbeitsrechtlichen Verhältnis zum Unternehmen bzw. Betrieb stehen (Angestellte, Arbeiter, Auszubildende), die im Unternehmen bzw. Betrieb tätigen Inhaber und Mitinhaber sowie die unbezahlt mithelfenden Familienangehörigen, soweit diese Familienangehörigen mindestens 55 Stunden im Monat im Unternehmen bzw. Betrieb tätig sind.

Entgelte

Es wird die Summe der lohnsteuerpflichtigen Bruttobezüge (Bar- und Sachbezüge) angegeben. Dies versteht sich ohne Arbeitgeberanteile, ohne Beiträge zu Sozialkassen des Baugewerbes, ohne Winterbauumlage, ohne Aufwendungen für betriebliche Alters-, Invaliditäts- und Hinterbliebenenversorgung, ohne Vorruehstandsgelder und ohne Kurzarbeitergeld.

Den Entgelten sind auch die Bezüge von Gesellschaftern, Vorstandsmitgliedern und anderen leitenden Kräften zuzurechnen, soweit sie steuerlich als Einkünfte aus nichtselbständiger Arbeit anzusehen sind.

Geleistete Arbeitsstunden

Alle von Inhabern, Angestellten, Arbeitern und Auszubildenden auf Baustellen und Bauhöfen tatsächlich geleisteten (nicht die bezahlten) Arbeitsstunden ohne Stunden für Bürotätigkeit.

Umsatz (ohne Umsatzsteuer)

Als Umsatz gelten die dem Finanzamt für die Umsatzsteuer zu meldenden steuerbaren Beträge im Bundesgebiet einschließlich Nachunternehmertätigkeit und Vergabe von Teilleistungen an Nachunternehmer. Dazu zählen auch Anzahlungen für Teilleistungen oder Vorauszahlungen vor Ausführung der entsprechenden Lieferung oder Leistungen ab 5 000 Euro. Der Gesamtumsatz enthält außer dem baugewerblichen Umsatz die Handels- und sonstigen Umsätze.

Abkürzungen

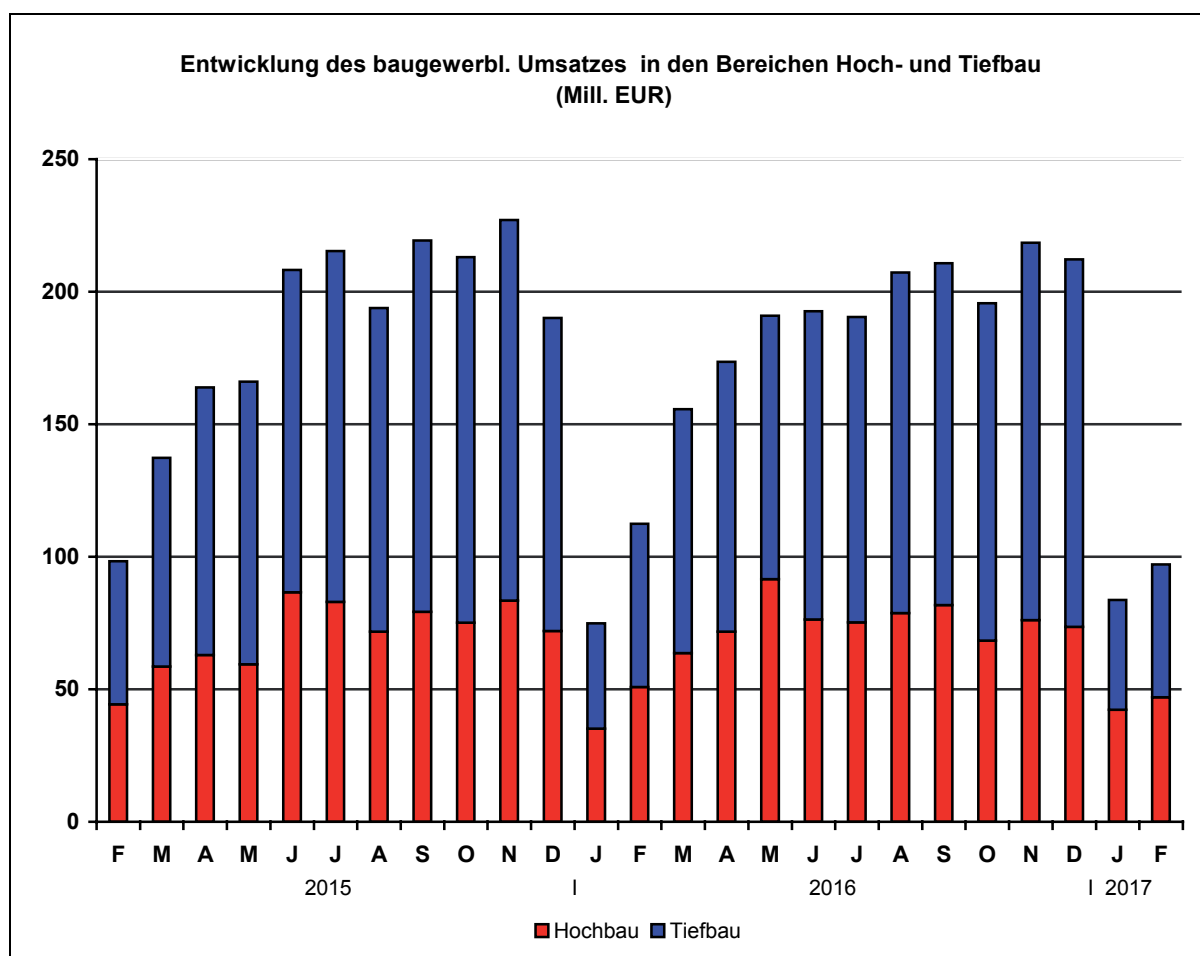
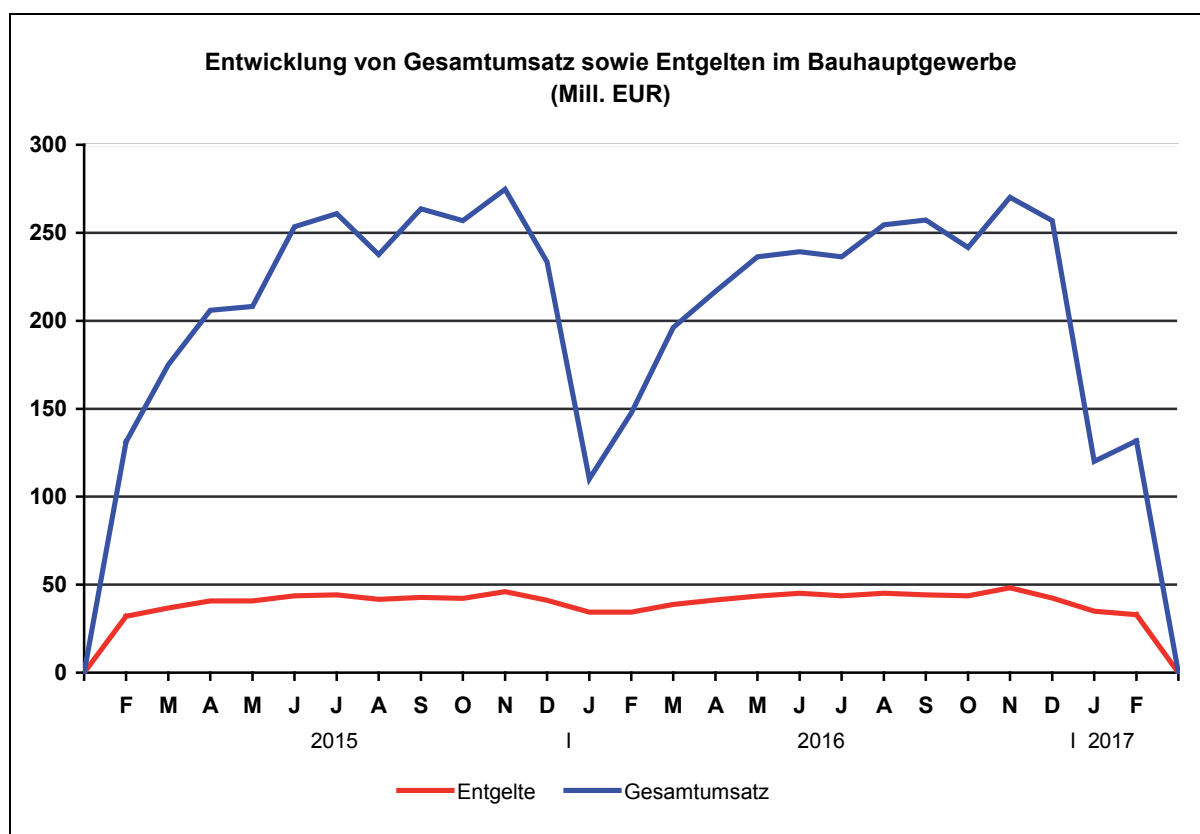
bzw. = beziehungsweise
 MD = Monatsdurchschnitt
 o. a. S. = ohne ausgeprägten Schwerpunkt
 a. n. g. = anderweitig nicht genannt

Zeichenerklärung

- = nichts vorhanden
 . = Zahlenwert unbekannt oder geheim zu halten
 x = Tabellenfach gesperrt, da Aussage nicht sinnvoll
 0 = weniger als die Hälfte von 1 in der letzten besetzten Stelle, jedoch mehr als nichts

Anmerkung:

Abweichungen in den Summen erklären sich aus dem Runden der Einzelwerte.



1. Bauhauptgewerbe

1.1 Betriebe, Tätige Personen, Entgelte, geleistete Arbeitsstunden sowie baugewerblicher Umsatz (Betriebe mit 20 Beschäftigten und mehr)

Merkmal/Einheit	Februar 2016	Januar 2017	Februar 2017	Januar 2017 – Feb. 2017 ²⁾	Veränderung um % Februar 2017 gegenüber	
					Februar 2016	Januar 2017
Betriebe	319	321	320	321	0,3	-0,3
Tätige Personen insgesamt	15 480	15 285	15 201	15 243	-1,8	-0,5
Entgelte in 1 000 EUR	34 429	34 960	32 985	67 945	-4,2	-5,6
Durchschnittsentgelt je Tätige Person in EUR	2 224	2 287	2 170	4 457	-2,4	-5,1
Geleistete Arbeitsstunden in 1 000	1 326	866	1 149	2 015	-13,3	32,7
Wohnungsbau	169	104	138	242	-18,3	32,7
gewerblicher und industrieller Bau	715	513	635	1 148	-11,2	23,8
Hochbau	300	260	285	545	-5,0	9,6
Tiefbau	415	253	350	603	-15,7	38,3
öffentlicher und Straßenbau	442	249	376	625	-14,9	51,0
Hochbau	75	50	70	120	-6,7	40,0
Tiefbau	367	199	306	505	-16,6	53,8
davon Straßenbau	228	117	192	309	-15,8	64,1
sonstiger Tiefbau	139	82	114	196	-18,0	39,0
Geleistete Arbeitsstunden je Arbeitstag in 1 000	63	41	57	49	-9,5	39,0
Gesamtumsatz in 1 000 EUR ¹⁾	113 242	85 125	98 691	183 816	-12,8	15,9
Baugewerblicher Umsatz in 1 000 EUR ¹⁾	112 405	83 747	97 088	180 835	-13,6	15,9
Wohnungsbau	17 777	16 711	16 839	33 550	-5,3	0,8
gewerblicher und industrieller Bau	58 414	40 748	50 011	90 759	-14,4	22,7
Hochbau	26 396	21 858	24 607	46 465	-6,8	12,6
Tiefbau	32 018	18 890	25 404	44 294	-20,7	34,5
öffentlicher und Straßenbau	36 214	26 288	30 238	56 526	-16,5	15,0
Hochbau	6 765	3 763	5 573	9 336	-17,6	48,1
Tiefbau	29 449	22 525	24 665	47 190	-16,2	9,5
davon Straßenbau	16 183	12 604	14 274	26 878	-11,8	13,2
sonstiger Tiefbau	13 266	9 921	10 391	20 312	-21,7	4,7
Baugewerblicher Umsatz je Arbeitstag in 1 000 EUR	5 353	3 988	4 854	4 411	-9,3	21,7

1) ohne Umsatzsteuer

2) Betriebe und Tätige Personen im Jahresdurchschnitt

1.2 Betriebe, Tätige Personen, geleistete Arbeitsstunden, Entgelte sowie Umsatz nach Wirtschaftszweigen im Berichtszeitraum Januar bis Februar 2017

Wirtschaftszweig	Betriebe ¹⁾	Tätige Personen ¹⁾	Geleistete Arbeitsstunden	Entgelte	Baugewerblicher Umsatz	Gesamtumsatz
	Anzahl		1 000	1 000 EUR		
41.20.1 Bau von Gebäuden (ohne Fertigteilbau)	95	3 511	455	14 359	60 038	60 499
41.20.2 Errichtung von Fertigteilbauten	-	-	-	-	-	-
42.11.0 Bau von Straßen	56	3 843	380	16 866	38 510	39 939
42.12.0 Bau von Bahnverkehrsstrecken	9	781	111	4 494	5 683	5 683
42.13.0 Brücken- und Tunnelbau	4	318	45	1 858	5 217	5 217
42.21.0 Rohrleitungsbau, Brunnenbau, Kläranlagenbau	31	1 513	168	6 087	11 234	11 319
42.22.0 Kabelnetzleitungstiefbau	15	675	131	3 328	7 850	7 850
42.91.0 Wasserbau	2
42.99.0 Sonstiger Tiefbau, a. n. g.	6	422	57	1 947	4 180	4 217
43.11.0 Abbrucharbeiten	3
43.12.0 Vorbereitende Baustellenarbeiten	5	399	77	2 250	7 584	8 004
43.13.0 Test- und Suchbohrung	1
43.91.1 Dachdeckerei	19	496	63	1 935	3 714	3 717
43.91.2 Zimmerei und Ingenieurholzbau	4	87	15	367	634	634
43.99.1 Gerüstbau	13	523	108	2 385	3 905	3 905
43.99.2 Schornstein-, Feuerungs- u. Industrieofenbau	6	212	42	1 205	3 055	3 323
43.99.9 Baugewerbe, a. n. g.	52	2 267	324	9 817	27 579	27 857
41.2 bis 43.9 Bauhauptgewerbe insgesamt	321	15 243	2 013	67 945	180 836	183 816

1) im Jahresdurchschnitt

1.3 Betriebe, Tätige Personen, Entgelte, geleistete Arbeitsstunden sowie baugewerblicher Umsatz nach Kreisen im Monat Februar 2017

Kreisfreie Stadt Landkreis Land	Be- triebe	Tätige Personen insgesamt	Entgelte	Geleistete Arbeits- stunden insgesamt	Darunter	Baugewerbl. Umsatz insgesamt	Darunter
					im Hochbau		im Hochbau
		Anzahl	1 000 EUR		1 000		1 000 EUR
Dessau-Roßlau, Stadt	11	502	1 227	34	15	3 324	720
Halle (Saale), Stadt	20	1 403	3 098	103	38	10 387	4 814
Magdeburg, Stadt	36	1 758	3 625	121	59	9 678	5 745
Altmarkkreis Salzwedel	16	524	1 009	41	19	3 659	1 799
Anhalt-Bitterfeld	22	661	1 384	60	35	3 565	1 764
Börde	19	617	1 316	55	34	4 625	3 989
Burgenlandkreis	29	1 331	2 927	98	30	7 244	1 965
Harz	30	1 257	2 651	84	44	6 122	3 759
Jerichower Land	17	1 108	2 965	91	20	5 791	1 075
Mansfeld-Südharz	16	1 066	2 099	69	22	3 727	1 294
Saalekreis	39	1 774	4 196	157	73	12 433	5 704
Salzlandkreis	27	1 317	2 834	95	28	13 034	5 100
Stendal	16	982	1 969	68	26	5 790	3 297
Wittenberg	22	901	1 684	72	50	7 711	5 996
Sachsen-Anhalt	320	15 201	32 985	1 148	492	97 089	47 019

1.4 Wertindex der Auftragseingänge (Jahr 2010 = 100)

Bauart/ Auftraggeber	2016	2017		Zu- bzw. Abnahme (-) um % Februar 2017 gegenüber	
	Februar	Januar	Februar	Februar 2016	Januar 2017
Hochbau	107,6	86,4	100,5	-6,6	16,3
Wohnungsbau	115,4	110,6	158,6	37,4	43,4
gewerblicher und industrieller Bau ¹⁾	101,4	81,1	101,3	-0,1	24,9
öffentlicher Hochbau	117,1	75,7	36,6	-68,8	-51,7
Tiefbau	71,7	49,3	64,6	-9,8	31,0
gewerblicher und industrieller Bau ²⁾	84,9	53,0	82,2	-3,2	55,1
Straßenbau	76,4	48,4	49,0	-35,8	1,2
sonstiger Tiefbau	45,2	45,2	61,7	36,5	36,5
Insgesamt	85,5	63,6	78,4	-8,3	23,3

1) einschließlich landwirt. Bau sowie Bau für Bahn/Post

2) einschließlich Bau für Bahn/Post

1.5 Wertindex des Auftragsbestandes (Jahr 2010 = 100)

Bauart/ Auftraggeber	31.12.2015	30.09.2016	31.12.2016	Zu- bzw. Abnahme (-) um % 31.12.2016 gegenüber	
				31.12.2015	30.09.2016
Hochbau	114,6	126,3	131,1	14,5	3,8
Wohnungsbau	221,9	199,6	267,6	20,6	34,1
gewerblicher und industrieller Bau ¹⁾	95,4	109,9	100,3	5,1	-8,7
öffentlicher Hochbau	67,1	99,1	81,2	21,1	-18,1
Tiefbau	80,9	125,3	108,0	33,5	-13,8
gewerblicher und industrieller Bau ²⁾	97,3	172,7	152,1	56,3	-11,9
Straßenbau	85,5	145,8	113,4	32,6	-22,2
sonstiger Tiefbau	63,4	69,1	66,6	5,0	-3,6
Insgesamt	92,0	125,6	115,6	25,7	-8,0

1) einschließlich landwirt. Bau sowie Bau für Bahn/Post

2) einschließlich Bau für Bahn/Post

1.6 Wertindex der Auftragseingänge (2010 = 100) - Fortschreibung

Jahr (MD)	Insgesamt	Davon							
		Hochbau				Tiefbau			
		zu- sammen	davon			zu- sammen	davon		
Wohngs. bau	gew. u. ind. Bau ¹⁾		öff. Bau	gew. u. ind. Bau ²⁾	Straßen- bau		sonstiger Tiefbau		
2009 Jahr	98,1	96,3	87,1	110,5	65,4	99,3	90,1	100,1	111,8
2010 Jahr	100,0	100,0	100,0	100,0	100,0	100,0	100,0	100,0	100,0
2011 Jahr	106,3	113,8	138,5	123,8	59,3	101,7	125,7	90,2	83,0
2012 Jahr	108,7	115,2	121,6	122,4	87,9	104,6	128,6	86,8	95,4
2013 Jahr	106,2	108,3	127,5	110,3	82,2	104,9	115,8	104,7	89,3
2014 Jahr	105,0	103,6	126,7	100,3	88,4	105,9	129,8	94,2	87,9
2015 Jahr	103,6	104,0	167,2	88,3	81,9	103,4	113,5	106,8	83,5
2016 Jahr	113,4	116,8	193,1	99,7	84,5	111,3	133,3	110,9	79,4
2014 Februar	83,3	83,1	178,5	52,2	69,7	83,4	144,6	56,3	33,1
März	109,0	124,2	208,1	102,9	95,8	99,4	81,6	96,6	129,9
April	110,1	95,7	115,0	93,8	80,6	119,1	111,3	107,7	147,1
Mai	121,6	97,2	92,9	107,4	73,0	136,7	172,5	130,9	92,8
Juni	129,0	146,8	174,1	129,4	167,3	117,9	115,3	144,2	83,0
Juli	147,7	95,2	109,1	99,6	68,1	180,5	255,5	156,6	105,3
August	109,9	93,1	96,8	94,9	84,2	120,3	105,8	108,4	159,3
September	112,4	133,7	125,1	156,3	78,7	99,1	109,5	107,6	71,2
Oktober	84,7	102,4	113,3	114,1	58,0	73,6	97,1	60,1	58,6
November	83,5	89,6	96,8	87,5	87,7	79,7	88,6	72,3	77,3
Dezember	93,3	105,0	136,3	107,7	64,0	85,9	147,1	49,2	49,9
2015 Januar	64,6	73,0	143,1	61,6	31,0	59,3	86,5	39,4	48,5
Februar	75,9	90,3	134,1	88,0	50,6	66,8	89,7	55,3	50,0
März	117,8	111,5	153,7	93,1	118,8	121,8	127,0	138,8	89,2
April	113,1	115,1	175,5	108,6	69,5	111,9	123,9	130,1	67,5
Mai	102,6	96,9	143,7	92,0	61,5	106,1	103,2	118,5	92,0
Juni	139,9	140,5	223,8	121,1	107,2	139,5	128,0	134,2	164,1
Juli	114,3	127,2	244,7	100,5	78,7	106,2	92,9	139,4	77,0
August	118,4	90,8	98,6	80,8	111,1	135,7	144,0	162,6	84,0
September	117,0	139,6	252,6	91,6	156,1	102,9	109,6	103,5	92,2
Oktober	91,3	94,8	162,0	84,8	52,1	89,0	85,8	79,8	107,3
November	96,1	91,8	158,6	72,5	75,6	98,8	144,5	76,9	63,7
Dezember	92,7	76,8	115,4	64,6	70,3	102,6	126,4	103,4	66,5
2016 Januar	78,1	75,7	86,9	86,0	34,4	79,7	150,5	31,1	46,7
Februar	85,5	107,6	115,4	101,4	117,1	71,7	84,9	76,4	45,2
März	126,9	131,9	191,4	126,1	85,4	123,8	161,7	123,7	68,0
April	103,8	91,0	133,2	77,1	85,6	111,8	110,4	125,1	94,4
Mai	105,9	111,0	182,6	80,9	120,6	102,7	100,6	138,0	54,0
Juni	153,8	162,5	243,3	143,8	129,6	148,4	166,6	171,3	87,8
Juli	121,9	92,8	122,7	81,5	93,0	140,0	163,9	133,7	114,2
August	107,6	126,3	207,4	113,2	77,5	95,9	98,2	112,2	68,8
September	147,0	140,3	231,8	119,5	102,4	151,2	174,5	152,5	115,0
Oktober	92,5	89,2	144,3	79,6	57,9	94,6	86,5	108,1	86,7
November	117,0	163,8	438,7	96,8	62,3	87,8	116,3	73,6	66,5
Dezember	120,6	109,3	219,0	90,0	47,9	127,6	185,2	84,7	105,7
2017 Januar	63,6	86,4	110,6	81,1	75,7	49,3	53,0	48,4	45,2
Februar	78,4	100,5	158,6	101,3	36,6	64,6	82,2	49,0	61,7
Veränderung gegenüber dem gleichen Vorjahreszeitraum auf %									
2016 Februar	112,7	119,1	86,1	115,2	231,2	107,3	94,7	138,0	90,5
März	107,7	118,4	124,5	135,5	71,8	101,6	127,3	89,1	76,3
April	91,8	79,0	75,9	70,9	123,3	99,9	89,1	96,2	139,9
Mai	103,3	114,5	127,1	88,0	196,2	96,9	97,5	116,5	58,7
Juni	110,0	115,7	108,7	118,8	120,9	106,4	130,2	127,6	53,5
Juli	106,6	72,9	50,1	81,2	118,2	131,9	176,5	95,9	148,2
August	90,9	139,1	210,3	140,2	69,7	70,7	68,2	69,0	81,9
September	125,7	100,5	91,8	130,5	65,6	147,0	159,2	147,4	124,8
Oktober	101,4	94,0	89,1	93,8	111,1	106,3	100,8	135,4	80,8
November	121,7	178,4	276,7	133,5	82,4	88,8	80,5	95,7	104,5
Dezember	130,1	142,4	189,8	139,4	68,1	124,3	146,6	81,9	158,8
2017 Januar	81,4	114,2	127,3	94,3	220,3	61,9	35,2	155,6	96,9
Februar	91,7	93,4	137,4	99,9	31,2	90,2	96,8	64,2	136,5

1) einschließlich landwirt. Bau sowie Bau für Bahn/Post

2) einschließlich Bau für Bahn/Post

Veröffentlichungen im Statistischen Landesamt Sachsen-Anhalt

Im Monat April 2017 erschienen

Bestell-Nr. ¹	Kennziffer/Periodizität	Titel	Preis (in EUR)
1 Z 0 03	Z	Statistisches Monatsheft 4/17	5,50
3 D 3 01	D III – j/16	Insolvenzverfahren	4,00
3 E 2 01	E II - m-1/17	Umsatz, Tätige Personen, Auftragseingang und Auftragsbestand im Baugewerbe Januar 2017	2,50
3 H 2 01	H II - m-10/16	Binnenschifffahrt - Oktober 2016 -	4,00
3 H 2 01	H II - m-11/16	Binnenschifffahrt - November 2016 -	4,00
3 K 8 01	K VIII - 2j/15	Gesetzliche Pflegestatistik - Ambulante Pflegedienste; Stationäre Pflegeheime; Pflegegeld - Jahr 2015	6,00
3 L 2 02	L II – j/15	Gemeindefinanzen - Einzahlungen und Auszahlungen – Jahresrechnung 2015	8,00

¹ Veröffentlichung als PDF-Datei kostenfrei erhältlich - bei Bestellung bitte die erste Stelle der Bestellnummer durch eine „6“ ersetzen



www.statistik.sachsen-anhalt.de

Bestellnummer: 3E201



E II
m-02/17