


# STATISTISCHE BERICHTE

E II, E III  
m-12/16



## Produzierendes Gewerbe, Handwerk

### Umsatz, Tätige Personen, Auftragseingang und Auftragsbestand im Baugewerbe

Dezember 2016

Bestellnummer:  
3E201



SACHSEN-ANHALT

Statistisches Landesamt

**Herausgabemonat:** März 2017

**Zu beziehen durch das**

Statistische Landesamt Sachsen-Anhalt  
Dezernat Öffentlichkeitsarbeit  
Postfach 20 11 56  
06012 Halle (Saale)

**Preis:** 2,50 EUR (kostenfrei als PDF-Datei verfügbar - Bestellnummer: 6E201)

**Inhaltliche Verantwortung:**

Dezernat: Verarbeitendes Gewerbe, Handwerk , Bau, Energie  
Herr Streufert  
Telefon: (0345) 2318-303

**Auskünfte erhalten Sie unter:**

Telefon: (0345) 2318-777  
Telefon: (0345) 2318-715  
Telefon: (0345) 2318-716  
  
Telefax: (0345) 2318-913  
Internet: <http://www.statistik.sachsen-anhalt.de>  
E-Mail: [info@stala.mi.sachsen-anhalt.de](mailto:info@stala.mi.sachsen-anhalt.de)

**Vertrieb:**

Telefon: (0345) 2318-718  
E-Mail: [shop@stala.mi.sachsen-anhalt.de](mailto:shop@stala.mi.sachsen-anhalt.de)

**Druck:** Statistisches Landesamt Sachsen-Anhalt

© Statistisches Landesamt Sachsen-Anhalt, Halle (Saale), 2017

Auszugsweise Vervielfältigung und Verbreitung mit Quellenangabe gestattet.

**Bibliothek und Besucherdienst** (Merseburger Straße 2):

Montag bis Freitag: 8:00 Uhr bis 12:00 Uhr - möglichst nach Vereinbarung

Telefon: (0345) 2318-714  
E-Mail: [bibliothek@stala.mi.sachsen-anhalt.de](mailto:bibliothek@stala.mi.sachsen-anhalt.de)

# Statistischer Bericht

Umsatz, Tätige Personen, Auftragseingang  
und Auftragsbestand im Baugewerbe

Dezember 2016

Land Sachsen-Anhalt

## Inhaltsverzeichnis

	Seite
Vorbemerkungen	3
Grafiken	5
1. Bauhauptgewerbe	6
1.1 Tätige Personen, Entgeltsumme, geleistete Arbeitsstunden sowie baugewerblicher Umsatz (hochgerechnete Ergebnisse für alle Betriebe)	6
1.2 Betriebe, Tätige Personen, Entgeltsumme, geleistete Arbeitsstunden sowie baugewerblicher Umsatz (Betriebe mit 20 Beschäftigten und mehr)	7
1.3 Betriebe, Tätige Personen, Entgeltsumme, geleistete Arbeitsstunden sowie Umsatz nach Wirtschaftszweigen im Berichtszeitraum Januar bis Dezember 2016	8
1.4 Betriebe, Tätige Personen, Entgeltsumme, geleistete Arbeitsstunden sowie baugewerblicher Umsatz nach Kreisen im Monat Dezember 2016	9
1.5 Wertindex der Auftragseingänge (Jahr 2010 = 100)	10
1.6 Wertindex des Auftragsbestandes (Jahr 2010 = 100)	10
1.7 Wertindex der Auftragseingänge (Jahr 2010 = 100) - Fortschreibung -	11
2. Ausbaugewerbe und Bauträger	12
2.1 Betriebe, Tätige Personen, geleistete Arbeitsstunden, Entgeltsumme sowie Gesamtumsatz nach Wirtschaftszweigen	12
2.2 Betriebe, Tätige Personen, geleistete Arbeitsstunden, Entgeltsumme sowie Gesamtumsatz nach Kreisen – IV. Quartal 2016	13

## Vorbemerkungen

Im Monatsbericht für Betriebe im Bauhauptgewerbe (einschließlich Baunebengewerbe) bzw. im Vierteljahresbericht für Betriebe im Ausbaugewerbe (einschließlich Bauträger) werden die Ergebnisse der Betriebe im Baugewerbe erfasst. Es werden die Betriebe von Unternehmen des Baugewerbes mit im Allgemeinen 20 und mehr tätigen Personen sowie Betriebe anderer Wirtschaftsbereiche mit 20 und mehr tätigen Personen einbezogen. Die Meldung erfolgt für den Betrieb einschließlich der zugehörigen Argen-Anteile.

Im Jahr 2008 wurde die Wirtschaftszweigklassifikation 2003 (WZ 2003) durch die neue WZ 2008 ersetzt. Für die Bauberichterstattungen gilt die neue Klassifikation ab dem Berichtsjahr 2009. Die Zuordnung der Betriebe zu Wirtschaftszweigen ist Grundlage zahlreicher Wirtschaftsdaten und ermöglicht Vergleiche auch auf internationaler Ebene. Deshalb muss diese Klassifikation in gewissen zeitlichen Abständen den geänderten wirtschaftlichen und gesellschaftlichen Verhältnissen angepasst werden. In der WZ 2008 hat sich die Gliederung des Baugewerbes deutlich geändert, außerdem sind die Bauträger dazugekommen. Die Begriffe Bauhauptgewerbe und Ausbaugewerbe sollen aber erhalten bleiben. Die Bauträger werden dem Ausbaugewerbe zugeordnet und separat ausgewiesen.

Zum **Bauhauptgewerbe** gehören wirtschaftliche Einheiten, deren Tätigkeit darin besteht, Hochbauten zu errichten (einschließlich Fertigteilbauten), Tiefbauarbeiten auszuführen oder bestimmte Spezialbauarbeiten vorzunehmen. Entsprechend der WZ 2008 werden dem Bauhauptgewerbe die Zweige

- 41.2 - Bau von Gebäuden,
- 42.1 - Bau v. Straßen u. Bahnverkehrsstrecken,
- 42.2 - Leitungstiefbau u. Kläranlagenbau,
- 42.9 - Sonstiger Tiefbau,
- 43.1 - Vorbereitende Baustellenarbeiten,
- 43.9 - Sonstige spezialisierte Bautätigkeiten zugeordnet.

Das **Ausbaugewerbe und Bauträger** fasst verschiedene Wirtschaftszweige zusammen, die im Wesentlichen Einheiten enthalten, die überwiegend Ausbauarbeiten und entsprechende Reparatur- und Unterhaltungsarbeiten vornehmen. Es setzt sich aus den Zweigen:

- 41.1 - Erschließ. v. Grundstücken, Bauträger,
- 43.2 - Bauinstallation,
- 43.3 - Sonstiger Ausbau zusammen.

Durch diese Abgrenzung der Wirtschaftszweige bleiben die Bereiche Bauhauptgewerbe und Ausbaugewerbe in ihrer Gesamtheit vergleichbar.

Hinweis: Aus der Ergänzungserhebung im Bauhauptgewerbe vom Juni 2015 wurde der neue Auskunftspflichtigenkreis ab Januar 2016 für den Monatsbericht im Bauhauptgewerbe nach den bundesweit einheitlich geltenden methodischen Regelungen bestimmt. Für die Vierteljahreserhebung im Ausbaugewerbe und bei Bauträgern erfolgt die Berichtskreisänderung aufgrund der Jahresherhebung im Ausbaugewerbe (Betriebe von Unternehmen mit 10 und mehr Beschäftigten) vom Juni 2015 ebenfalls zum Jahreswechsel.

Es gelten folgende Definitionen:

### **Tätige Personen**

Als Tätige Personen gelten alle im Betrieb Beschäftigten, die in einem arbeitsrechtlichen Verhältnis zum Unternehmen bzw. Betrieb stehen (Angestellte, Arbeiter, Auszubildende), die im Unternehmen bzw. Betrieb tätigen Inhaber und Mitinhaber sowie die unbezahlt mithelfenden Familienangehörigen, soweit diese Familienangehörigen mindestens 55 Stunden im Monat im Unternehmen bzw. Betrieb tätig sind.

### **Entgelte**

Es wird die Summe der lohnsteuerpflichtigen Bruttobezüge (Bar- und Sachbezüge) angegeben. Dies versteht sich ohne Arbeitgeberanteile, ohne Beiträge zu Sozialkassen des Baugewerbes, ohne Winterbauumlage, ohne Aufwendungen für betriebliche Alters-, Invaliditäts- und Hinterbliebenenversorgung, ohne Vorruehstandsgelder und ohne Kurzarbeitergeld.

Den Entgelten sind auch die Bezüge von Gesellschaftern, Vorstandsmitgliedern und anderen leitenden Kräften zuzurechnen, soweit sie steuerlich als Einkünfte aus nichtselbständiger Arbeit anzusehen sind.

### **Geleistete Arbeitsstunden**

Alle von Inhabern, Angestellten, Arbeitern und Auszubildenden auf Baustellen und Bauhöfen tatsächlich geleisteten (nicht die bezahlten) Arbeitsstunden ohne Stunden für Bürotätigkeit.

### **Umsatz (ohne Umsatzsteuer)**

Als Umsatz gelten die dem Finanzamt für die Umsatzsteuer zu meldenden steuerbaren Beträge im Bundesgebiet einschließlich Nachunternehmertätigkeit und Vergabe von Teilleistungen an Nachunternehmer. Dazu zählen auch Anzahlungen für Teilleistungen oder Vorauszahlungen vor Ausführung der entsprechenden Lieferung oder Leistungen ab 5 000 Euro. Der Gesamtumsatz enthält außer dem baugewerblichen Umsatz die Handels- und sonstigen Umsätze.

### **Abkürzungen**

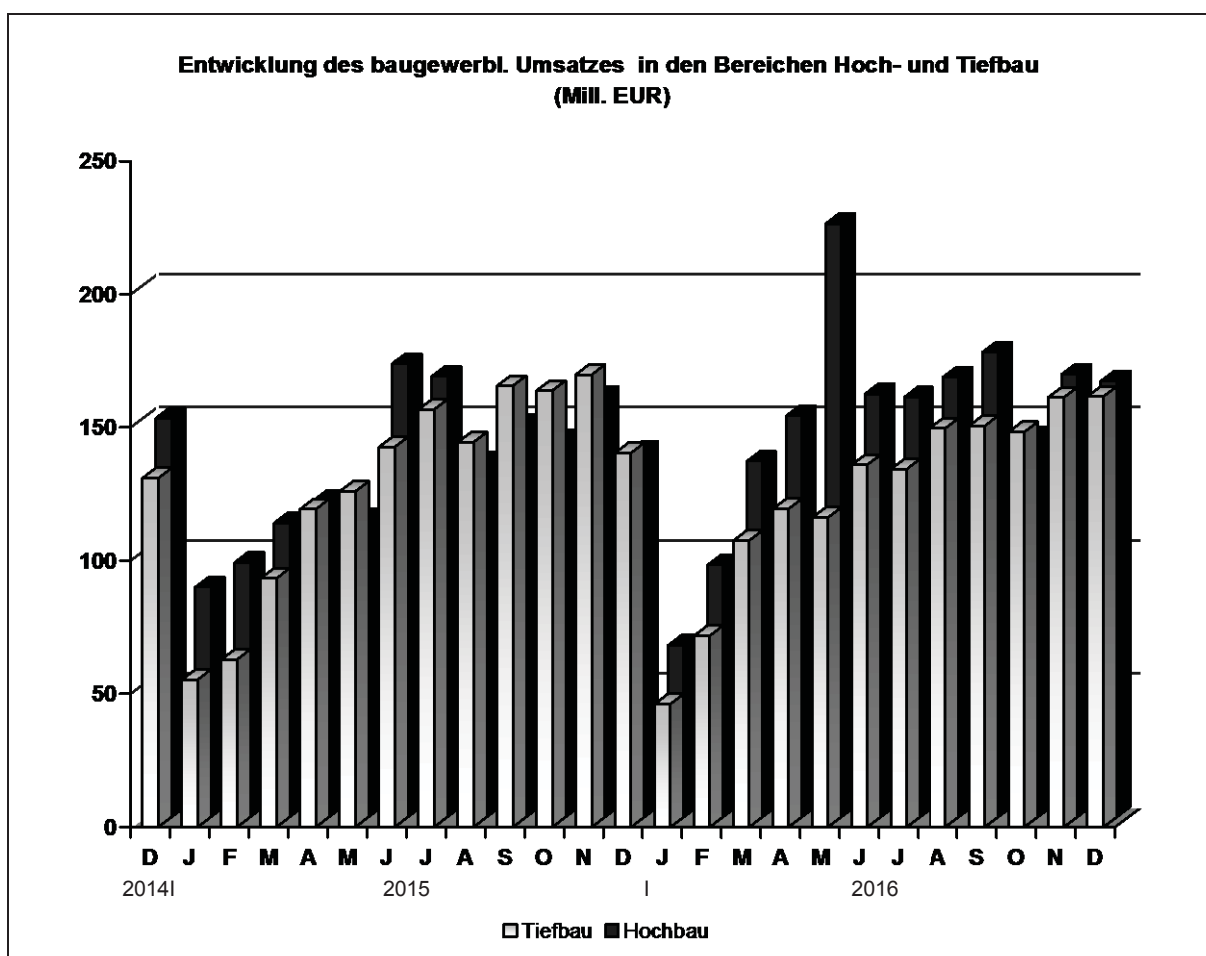
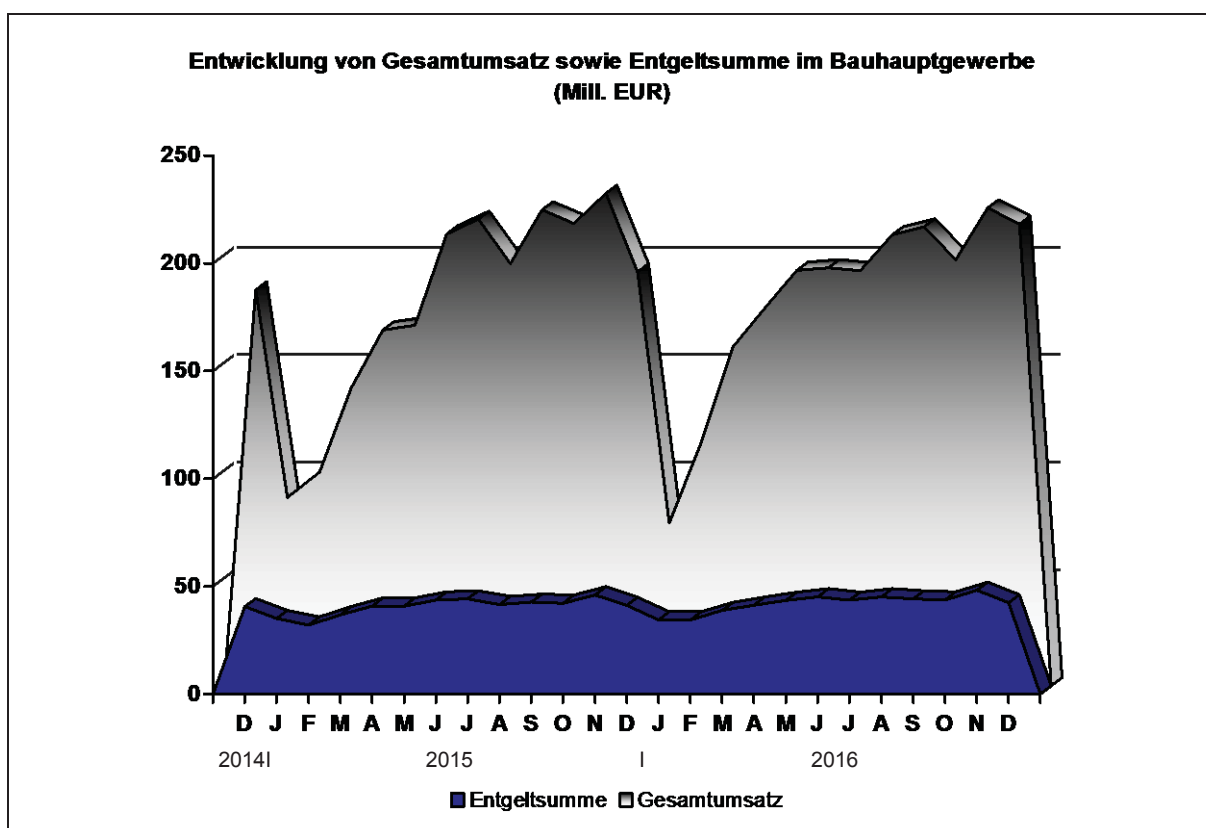
bzw. = beziehungsweise  
 MD = Monatsdurchschnitt  
 o. a. S. = ohne ausgeprägten Schwerpunkt  
 a. n. g. = anderweitig nicht genannt

### **Zeichenerklärung**

- = nichts vorhanden  
 . = Zahlenwert unbekannt oder geheim zu halten  
 x = Tabellenfach gesperrt, da Aussage nicht sinnvoll  
 0 = weniger als die Hälfte von 1 in der letzten besetzten Stelle, jedoch mehr als nichts

### **Anmerkung:**

Abweichungen in den Summen erklären sich aus dem Runden der Einzelwerte.



## 1. Bauhauptgewerbe

### 1.1 Tätige Personen, Entgeltsumme, geleistete Arbeitsstunden sowie baugewerblicher Umsatz (hochgerechnete Ergebnisse für alle Betriebe)

Merkmal/Einheit	Dezember 2015	November 2016	Dezember 2016	Veränderung um % Dezember 2016 gegenüber	
				Dezember 2015	November 2016
Tätige Personen insgesamt	28 401	29 276	28 948	1,9	-1,1
Entgeltsumme in 1 000 EUR	64 224	74 352	65 400	1,8	-12,0
Arbeitstage	22	22	21	-4,5	-4,5
Geleistete Arbeitsstunden in 1 000	2 500	3 442	2 393	-4,3	-30,5
Wohnungsbau	824	1 096	755	-8,4	-31,1
gewerblicher und industrieller Bau	1 037	1 341	990	-4,5	-26,2
Hochbau	464	584	446	-3,9	-23,6
Tiefbau	573	757	544	-5,1	-28,1
öffentlicher und Straßenbau	639	1 005	648	1,4	-35,5
Hochbau	143	186	123	-14,0	-33,9
Tiefbau	496	819	525	5,8	-35,9
davon Straßenbau	331	588	359	8,5	-38,9
sonstiger Tiefbau	165	231	166	0,6	-28,1
Gesamtumsatz in 1 000 EUR <sup>1)</sup>	281 580	333 010	329 062	16,9	-1,2
Baugewerblicher Umsatz in 1 000 EUR <sup>1)</sup>	277 583	327 428	325 337	17,2	-0,6
Wohnungsbau	66 139	89 664	100 713	52,3	12,3
gewerblicher und industrieller Bau	127 234	133 245	124 077	-2,5	-6,9
Hochbau	56 824	56 669	48 098	-15,4	-15,1
Tiefbau	70 410	76 576	75 979	7,9	-0,8
öffentlicher und Straßenbau	84 210	104 519	100 547	19,4	-3,8
Hochbau	14 145	14 927	14 801	4,6	-0,8
Tiefbau	70 065	89 592	85 746	22,4	-4,3
davon Straßenbau	48 954	62 371	58 312	19,1	-6,5
sonstiger Tiefbau	21 111	27 221	27 434	30,0	0,8

1) ohne Umsatzsteuer



## 1.2 Betriebe, Tätige Personen, Entgeltsumme, geleistete Arbeitsstunden sowie baugewerblicher Umsatz (Betriebe mit 20 Beschäftigten und mehr)

Merkmal/Einheit	Dezember 2015	November 2016	Dezember 2016	Januar 2016 - Dez. 2016 <sup>2)</sup>	Veränderung um % Dezember 2016 gegenüber	
					Dezember 2015	November 2016
Betriebe	304	313	313	316	3,0	-
Tätige Personen insgesamt	15 477	16 075	15 895	15 910	2,7	-1,1
Entgeltsumme in 1 000 EUR	41 217	48 152	42 355	504 771	2,8	-12,0
Durchschnittsentgelt je Tätige Person in EUR	2 663	2 995	2 665	31 727	0,1	-11,0
Geleistete Arbeitsstunden in 1 000	1 346	1 936	1 343	20 202	-0,2	-30,6
Wohnungsbau	174	236	163	2 508	-6,3	-30,9
gewerblicher und industrieller Bau	686	910	670	9 812	-2,3	-26,4
Hochbau	255	327	250	3 776	-2,0	-23,5
Tiefbau	431	583	420	6 036	-2,6	-28,0
öffentlicher und Straßenbau	486	790	510	7 882	4,9	-35,4
Hochbau	76	108	71	1 154	-6,6	-34,3
Tiefbau	410	682	439	6 728	7,1	-35,6
davon Straßenbau	259	474	289	4 554	11,6	-39,0
sonstiger Tiefbau	151	208	150	2 174	-0,7	-27,9
Geleistete Arbeitsstunden je Arbeitstag in 1 000	61	88	64	80	4,9	-27,3
Gesamtumsatz in 1 000 EUR <sup>1)</sup>	192 225	221 888	214 411	2 158 222	11,5	-3,4
Baugewerblicher Umsatz in 1 000 EUR <sup>1)</sup>	190 134	218 538	212 175	2 135 123	11,6	-2,9
Wohnungsbau	25 447	27 837	31 267	321 763	22,9	12,3
gewerblicher und industrieller Bau	94 181	101 506	95 239	986 127	1,1	-6,2
Hochbau	37 300	38 176	32 403	411 153	-13,1	-15,1
Tiefbau	56 881	63 330	62 836	574 974	10,5	-0,8
öffentlicher und Straßenbau	70 506	89 195	85 669	827 233	21,5	-4,0
Hochbau	9 277	10 114	9 905	110 203	6,8	-2,1
Tiefbau	61 229	79 081	75 764	717 030	23,7	-4,2
davon Straßenbau	41 328	53 983	50 470	494 716	22,1	-6,5
sonstiger Tiefbau	19 901	25 098	25 294	222 314	27,1	0,8
Baugewerblicher Umsatz je Arbeitstag in 1 000 EUR	8 642	9 934	10 104	8 473	16,9	1,7

1) ohne Umsatzsteuer

2) Betriebe und Tätige Personen im Jahresdurchschnitt

**1.3 Betriebe, Tätige Personen, geleistete Arbeitsstunden, Entgeltsumme sowie Umsatz nach Wirtschaftszweigen im Berichtszeitraum Januar bis Dezember 2016**

Wirtschaftszweig	Betriebe <sup>1)</sup>	Tätige Personen <sup>1)</sup>	Geleistete Arbeitsstunden	Entgeltsumme	Baugewerblicher Umsatz	Gesamtumsatz
	Anzahl		1 000	1 000 EUR		
41.20.1 Bau von Gebäuden (ohne Fertigteilbau)	93	3 524	4 242	100 975	577 153	580 143
41.20.2 Errichtung von Fertigteilbauten	-	-	-	-	-	-
42.11.0 Bau von Straßen	58	4 170	5 395	144 052	623 261	635 696
42.12.0 Bau von Bahnverkehrsstrecken	9	1 033	1 232	38 605	123 396	123 396
42.13.0 Brücken- und Tunnelbau	4	316	373	11 283	42 795	42 795
42.21.0 Rohrleitungsbau, Brunnenbau, Kläranlagenbau	30	1 504	1 935	43 840	161 201	161 822
42.22.0 Kabelnetzleitungstiefbau	18	758	1 098	24 163	88 746	88 916
42.91.0 Wasserbau	2	.	.	.	.	.
42.99.0 Sonstiger Tiefbau, a. n. g.	6	403	476	13 440	51 218	51 400
43.11.0 Abbrucharbeiten	3	.	.	.	.	.
43.12.0 Vorbereitende Baustellenarbeiten	6	416	594	14 722	67 222	69 198
43.13.0 Test- und Suchbohrung	1	.	.	.	.	.
43.91.1 Dachdeckerei	19	548	687	15 764	53 344	53 475
43.91.2 Zimmerei und Ingenieurholzbau	4	107	153	2 732	8 044	8 048
43.99.1 Gerüstbau	9	461	657	13 714	20 363	20 363
43.99.2 Schornstein-, Feuerungs- u. Industrieofenbau	6	214	252	7 573	16 885	18 719
43.99.9 Baugewerbe, a. n. g.	48	2 252	2 852	67 379	286 082	288 839
41.2 bis 43.9 Bauhauptgewerbe insgesamt	316	15 910	20 202	504 771	2 135 122	2 158 222

1) im Jahresdurchschnitt

**1.4 Betriebe, Tätige Personen, Entgeltsumme, geleistete Arbeitsstunden sowie baugewerblicher Umsatz nach Kreisen im Monat Dezember 2016**

Kreisfreie Stadt Landkreis  Land	Be- triebe	Tätige Personen insgesamt	Entgelt- summe	Geleistete Arbeits- stunden insgesamt	Darunter	Baugewerbl. Umsatz insgesamt	Darunter
					im Hochbau		im Hochbau
		Anzahl	1 000 EUR		1 000		1 000 EUR
Dessau-Roßlau, Stadt	9	522	1 345	42	19	5 495	1 021
Halle (Saale), Stadt	20	1 409	3 892	115	34	24 432	4 531
Magdeburg, Stadt	29	1 635	4 392	136	44	18 587	6 536
Altmarkkreis Salzwedel	14	528	1 231	45	16	7 170	3 420
Anhalt-Bitterfeld	21	697	1 685	70	36	7 584	4 151
Börde	17	581	1 375	52	32	4 750	3 494
Burgenlandkreis	29	1 365	3 877	133	29	15 076	3 710
Harz	31	1 333	3 457	103	40	14 782	5 091
Jerichower Land	19	1 589	4 711	123	18	28 536	2 603
Mansfeld-Südharz	17	1 103	2 845	88	29	6 452	1 849
Saalekreis	37	1 707	4 451	151	74	19 460	8 391
Salzlandkreis	25	1 293	3 465	107	29	22 523	10 011
Stendal	22	1 186	3 246	99	32	24 352	10 032
Wittenberg	23	947	2 384	77	51	12 978	8 736
Sachsen-Anhalt	313	15 895	42 355	1 342	484	212 176	73 576

**1.5 Wertindex der Auftragseingänge (Jahr 2010 = 100)**

Bauart/ Auftraggeber	2015	2016		Zu- bzw. Abnahme (-) um % Dezember 2016 gegenüber	
	Dezember	November	Dezember	Dezember 2015	November 2016
Hochbau	76,8	163,8	109,3	42,4	-33,3
Wohnungsbau	115,4	438,7	219,0	89,8	-50,1
gewerblicher und industrieller Bau <sup>1)</sup>	64,6	96,8	90,0	39,4	-7,0
öffentlicher Hochbau	70,3	62,3	47,9	-31,9	-23,1
Tiefbau	102,6	87,8	127,6	24,3	45,3
gewerblicher und industrieller Bau <sup>2)</sup>	126,4	116,3	185,2	46,6	59,2
Straßenbau	103,4	73,6	84,7	-18,1	15,1
sonstiger Tiefbau	66,5	66,5	105,7	58,9	58,9
Insgesamt	92,7	117,0	120,6	30,1	3,1

1) einschließlich landwirt. Bau sowie Bau für Bahn/Post

2) einschließlich Bau für Bahn/Post

**1.6 Wertindex des Auftragsbestandes (Jahr 2010 = 100)**

Bauart/ Auftraggeber	31.12.2015	30.09.2016	31.12.2016	Zu- bzw. Abnahme (-) um % 31.12.2016 gegenüber	
				31.12.2015	30.09.2016
Hochbau	114,6	126,3	131,1	14,5	3,8
Wohnungsbau	221,9	199,6	267,6	20,6	34,1
gewerblicher und industrieller Bau <sup>1)</sup>	95,4	109,9	100,3	5,1	-8,7
öffentlicher Hochbau	67,1	99,1	81,2	21,1	-18,1
Tiefbau	80,9	125,3	108,0	33,5	-13,8
gewerblicher und industrieller Bau <sup>2)</sup>	97,3	172,7	152,1	56,3	-11,9
Straßenbau	85,5	145,8	113,4	32,6	-22,2
sonstiger Tiefbau	63,4	69,1	66,6	5,0	-3,6
Insgesamt	92,0	125,6	115,6	25,7	-8,0

1) einschließlich landwirt. Bau sowie Bau für Bahn/Post

2) einschließlich Bau für Bahn/Post

## 1.7 Wertindex der Auftragseingänge (2010 = 100) - Fortschreibung

Jahr (MD) Monat	Insgesamt	Davon							
		Hochbau				Tiefbau			
		zu- sammen	davon			zu- sammen	davon		
			Wohngs. bau	gew. u. ind. Bau <sup>1)</sup>	öff. Bau		gew. u. ind. Bau <sup>2)</sup>	Straßen- bau	sonstiger Tiefbau
2009 Jahr	98,1	96,3	87,1	110,5	65,4	99,3	90,1	100,1	111,8
2010 Jahr	100,0	100,0	100,0	100,0	100,0	100,0	100,0	100,0	100,0
2011 Jahr	106,3	113,8	138,5	123,8	59,3	101,7	125,7	90,2	83,0
2012 Jahr	108,7	115,2	121,6	122,4	87,9	104,6	128,6	86,8	95,4
2013 Jahr	106,2	108,3	127,5	110,3	82,2	104,9	115,8	104,7	89,3
2014 Jahr	105,0	103,6	126,7	100,3	88,4	105,9	129,8	94,2	87,9
2015 Jahr	103,6	104,0	167,2	88,3	81,9	103,4	113,5	106,8	83,5
2016 Jahr	113,4	116,8	193,1	99,7	84,5	111,3	133,3	110,9	79,4
2013 Dezember	89,2	115,7	128,1	127,4	69,6	72,7	102,8	59,1	48,3
2014 Januar	76,0	76,8	74,5	57,6	133,8	75,5	129,0	40,8	47,7
Februar	83,3	83,1	178,5	52,2	69,7	83,4	144,6	56,3	33,1
März	109,0	124,2	208,1	102,9	95,8	99,4	81,6	96,6	129,9
April	110,1	95,7	115,0	93,8	80,6	119,1	111,3	107,7	147,1
Mai	121,6	97,2	92,9	107,4	73,0	136,7	172,5	130,9	92,8
Juni	129,0	146,8	174,1	129,4	167,3	117,9	115,3	144,2	83,0
Juli	147,7	95,2	109,1	99,6	68,1	180,5	255,5	156,6	105,3
August	109,9	93,1	96,8	94,9	84,2	120,3	105,8	108,4	159,3
September	112,4	133,7	125,1	156,3	78,7	99,1	109,5	107,6	71,2
Oktober	84,7	102,4	113,3	114,1	58,0	73,6	97,1	60,1	58,6
November	83,5	89,6	96,8	87,5	87,7	79,7	88,6	72,3	77,3
Dezember	93,3	105,0	136,3	107,7	64,0	85,9	147,1	49,2	49,9
2015 Januar	64,6	73,0	143,1	61,6	31,0	59,3	86,5	39,4	48,5
Februar	75,9	90,3	134,1	88,0	50,6	66,8	89,7	55,3	50,0
März	117,8	111,5	153,7	93,1	118,8	121,8	127,0	138,8	89,2
April	113,1	115,1	175,5	108,6	69,5	111,9	123,9	130,1	67,5
Mai	102,6	96,9	143,7	92,0	61,5	106,1	103,2	118,5	92,0
Juni	139,9	140,5	223,8	121,1	107,2	139,5	128,0	134,2	164,1
Juli	114,3	127,2	244,7	100,5	78,7	106,2	92,9	139,4	77,0
August	118,4	90,8	98,6	80,8	111,1	135,7	144,0	162,6	84,0
September	117,0	139,6	252,6	91,6	156,1	102,9	109,6	103,5	92,2
Oktober	91,3	94,8	162,0	84,8	52,1	89,0	85,8	79,8	107,3
November	96,1	91,8	158,6	72,5	75,6	98,8	144,5	76,9	63,7
Dezember	92,7	76,8	115,4	64,6	70,3	102,6	126,4	103,4	66,5
2016 Januar	78,1	75,7	86,9	86,0	34,4	79,7	150,5	31,1	46,7
Februar	85,5	107,6	115,4	101,4	117,1	71,7	84,9	76,4	45,2
März	126,9	131,9	191,4	126,1	85,4	123,8	161,7	123,7	68,0
April	103,8	91,0	133,2	77,1	85,6	111,8	110,4	125,1	94,4
Mai	105,9	111,0	182,6	80,9	120,6	102,7	100,6	138,0	54,0
Juni	153,8	162,5	243,3	143,8	129,6	148,4	166,6	171,3	87,8
Juli	121,9	92,8	122,7	81,5	93,0	140,0	163,9	133,7	114,2
August	107,6	126,3	207,4	113,2	77,5	95,9	98,2	112,2	68,8
September	147,0	140,3	231,8	119,5	102,4	151,2	174,5	152,5	115,0
Oktober	92,5	89,2	144,3	79,6	57,9	94,6	86,5	108,1	86,7
November	117,0	163,8	438,7	96,8	62,3	87,8	116,3	73,6	66,5
Dezember	120,6	109,3	219,0	90,0	47,9	127,6	185,2	84,7	105,7
<b>Veränderung gegenüber dem gleichen Vorjahreszeitraum auf %</b>									
2015 Dezember	99,4	73,1	84,7	60,0	109,9	119,4	85,9	210,1	133,4
2016 Januar	121,0	103,7	60,7	139,8	110,8	134,3	173,9	79,0	96,2
Februar	112,7	119,1	86,1	115,2	231,2	107,3	94,7	138,0	90,5
März	107,7	118,4	124,5	135,5	71,8	101,6	127,3	89,1	76,3
April	91,8	79,0	75,9	70,9	123,3	99,9	89,1	96,2	139,9
Mai	103,3	114,5	127,1	88,0	196,2	96,9	97,5	116,5	58,7
Juni	110,0	115,7	108,7	118,8	120,9	106,4	130,2	127,6	53,5
Juli	106,6	72,9	50,1	81,2	118,2	131,9	176,5	95,9	148,2
August	90,9	139,1	210,3	140,2	69,7	70,7	68,2	69,0	81,9
September	125,7	100,5	91,8	130,5	65,6	147,0	159,2	147,4	124,8
Oktober	101,4	94,0	89,1	93,8	111,1	106,3	100,8	135,4	80,8
November	121,7	178,4	276,7	133,5	82,4	88,8	80,5	95,7	104,5
Dezember	130,1	142,4	189,8	139,4	68,1	124,3	146,6	81,9	158,8

1) einschließlich landwirt. Bau sowie Bau für Bahn/Post

2) einschließlich Bau für Bahn/Post

## 2. Ausbaugewerbe und Bauträger

### 2.1 Betriebe, Tätige Personen, geleistete Arbeitsstunden, Entgeltsumme sowie Gesamtumsatz nach Wirtschaftszweigen

Jahr/Quartal Wirtschaftszweig	Betriebe <sup>1)</sup>	Tätige Personen im Ausbau- gewerbe insgesamt <sup>1)</sup>	Ge- leistete Arbeits- stunden	Entgelt- summe	Ausbau- gewerb- licher Umsatz	Gesamt- umsatz
	Anzahl		1 000	1 000 EUR		
Ausbaugewerbe und Bauträger insgesamt						
2014 I. Quartal	256	10 306	3 349	65 209	226 503	228 528
II. Quartal	253	10 189	3 303	67 351	265 836	268 043
III. Quartal	254	10 297	3 561	68 208	290 186	292 512
IV. Quartal	250	10 002	3 276	70 454	346 552	349 338
2015 I. Quartal	265	10 165	3 334	66 114	239 232	241 704
II. Quartal	265	10 525	3 557	72 047	282 415	284 379
III. Quartal	265	10 722	3 662	71 784	298 704	301 040
IV. Quartal	265	10 627	3 558	76 703	365 779	368 812
2016 I. Quartal	259	10 632	3 392	71 385	244 050	246 026
II. Quartal	257	10 783	3 632	76 312	294 783	297 223
III. Quartal	257	10 856	3 637	75 794	320 228	322 378
IV. Quartal	255	10 614	3 441	78 299	368 698	372 156
IV. Quartal 2016 nach Wirtschaftszweigen						
Elektroinstallation	80	3 876	1 279	27 395	142 968	145 408
Klempnerei, Gas-, Wasser-, Heizungs- u. Lüftungsinstallation	75	2 971	891	22 413	111 583	111 917
Dämmung gegen Kälte, Wärme, Schall, Erschütterung	17	715	237	5 529	19 935	19 987
sonstige Bauinstallation	15	740	276	6 937	23 840	23 851
Stukkateurgewerbe, Gipserei und Verputzerei	6	.	.	.	.	.
Bautischlerei	14	442	151	3 185	16 353	16 478
Fußboden-, Fliesen- und Platten- legerei, Tapeziererei, Raumausstatt.	13	369	110	2 075	9 474	9 646
Maler- und Lackierergewerbe	32	1 114	357	7 850	25 641	25 948
Glasergewerbe	2	.	.	.	.	.
Ausbaugewerbe, a. n. g.	1	.	.	.	.	.
Bauträger für Wohn- und Nichtwohngebäude	-	-	-	-	-	-

1) Stand am Quartalsende

**2.2 Betriebe, Tätige Personen, Entgeltsumme, geleistete Arbeitsstunden sowie Gesamtumsatz  
nach Kreisen - IV. Quartal 2016 -**

Kreisfreie Stadt Landkreis Land	Betriebe insgesamt <sup>1)</sup>	Tätige Personen <sup>1)</sup>	Geleistete Arbeitsstunden	Entgelt- summe	Gesamt- umsatz
	Anzahl		1 000	1 000 EUR	
Dessau-Roßlau, Stadt	11	507	164	3 628	16 375
Halle (Saale), Stadt	27	1 745	522	14 708	67 888
Magdeburg, Stadt	38	1 393	462	10 583	53 408
Altmarkkreis Salzwedel	6	140	48	977	3 910
Anhalt-Bitterfeld	8	279	93	1 955	8 392
Börde	21	865	253	5 603	21 171
Burgenlandkreis	16	745	243	5 507	25 055
Harz	32	1 230	388	8 120	30 490
Jerichower Land	6	220	73	1 798	7 639
Mansfeld-Südharz	9	276	93	1 999	7 431
Saalekreis	38	1 715	606	12 888	73 035
Salzlandkreis	14	358	117	2 537	11 758
Stendal	13	550	171	3 849	19 494
Wittenberg	16	591	209	4 147	26 110
Sachsen-Anhalt	255	10 614	3 441	78 299	372 156

1) Stand am Quartalsende

# Veröffentlichungen<sup>1</sup> im Statistischen Landesamt Sachsen-Anhalt

Im Monat Februar 2017 erschienen:

Bestell-Nr.	Kennziffer/ Periodizität	Titel	Preis (in EUR)
1 Z 0 03	Z	Statistisches Monatsheft 2/17	5,50
2 V 0 08 <sup>2</sup>	V	Verzeichnis Berufsbildende Schulen und Schulen für Berufe im Gesundheitswesen - Stand: November 2016 -	7,00
3 A 6 02	A VI - j/15	Sozialversicherungspflichtig Beschäftigte - 30.06.1999 bis 31.12.2015 - Revidierte Ergebnisse	8,00
3 B 7 12	B VII - 5j/16	Wahl des 7. Landtages von Sachsen-Anhalt am 13. März 2016 Endgültige Ergebnisse	21,00
3 E 1 02	E I - m-10/16	Beschäftigte, Umsatz im Verarbeitenden Gewerbe sowie im Bergbau und der Gewinnung von Steinen und Erden - Oktober 2016 - Vorläufige Ergebnisse Betriebe mit 50 und mehr tätigen Personen	5,00
3 E 2 01	E II - m-10/16	Umsatz, Tätige Personen, Auftragseingang und Auftragsbestand im Baugewerbe Oktober 2016	2,50
3 E 2 01	E II - m-11/16	Umsatz, Tätige Personen, Auftragseingang und Auftragsbestand im Baugewerbe November 2016	2,50
3 E 3 02	E III - j/16	Ergebnisse der Jährlichen Erhebung im Ausbaugewerbe Juni 2016; 2. Vierteljahr 2016	2,50
3 E 4 02	E IV- j/14	Energiebilanz 2014	6,50
3 E 4 03	E IV - j/15	Erhebung über die Energieverwendung der Betriebe im Verarbeitenden Gewerbe sowie im Bergbau und in der Gewinnung v on Steinen und Erden - 2015 -	4,50
3 G 1 01	G I - m-11/16	Entwicklung von Umsatz und Beschäftigten im Einzelhandel – November 2016 - Vorläufige Ergebnisse	2,00
3 G 1 02	G I - m-9/16	Entwicklung von Umsatz und Beschäftigten im Großhandel und in der Handels- vermittlung - September 2016 - Vorläufige Ergebnisse	2,00
3 G 1 02	G I - m-10/16	Entwicklung von Umsatz und Beschäftigten im Großhandel und in der Handels- vermittlung - Oktober 2016 - Vorläufige Ergebnisse	2,00
3 G 1 03	G I - m-11/16	Entwicklung von Umsatz und Beschäftigten im Kraftfahrzeughandel - November 2016 -	1,50
3 G 4 01	G IV - m-10/16	Gäste und Übernachtungen im Reiseverkehr, Beherbergungskapazität Oktober 2016, Januar - Oktober 2016, Sommerhalbjahr 2016 Vorläufige Ergebnisse	7,00
3 G 4 01	G IV - m-11/16	Gäste und Übernachtungen im Reiseverkehr, Beherbergungskapazität November 2016, Januar - November 2016 - Vorläufige Ergebnisse -	6,00
3 G 4 02	G IV - m-11/16	Entwicklung von Umsatz und Beschäftigten im Gastgewerbe - November 2016 - Vorläufige Ergebnisse	1,50
3 H 1 05	H I - vj-3/16	Fahrgäste und Beförderungsleistungen im Schienennahverkehr und im gewerblichen Omnibusverkehr - III. Quartal 2016 -	1,50
3 H 2 01	H II - m-9/16	Binnenschifffahrt - September 2016 -	4,00
3 M 1 02	M I - vj-4/16	Preisindizes für Bauwerke - November 2016	3,00
3 P 1 03	P I - j/14	Bruttoanlageinvestitionen 2009 - 2014; Stand: August 2016 -	2,50

<sup>1</sup> Veröffentlichung als PDF-Datei kostenfrei erhältlich - bei Bestellung bitte die erste Stelle der Bestellnummer durch eine „6“ ersetzen

<sup>2</sup> zum gleichen Preis als PDF-Datei erhältlich - bei Bestellung bitte die erste Stelle der Bestellnummer durch eine „6“ ersetzen