

VERZEICHNIS



Verzeichnis der Veröffentlichungen

Ausgabe 2017



SACHSEN-ANHALT

Statistisches Landesamt

Herausgabemonat: März 2017

Pressesprecherin/Dezernatsleiterin Öffentlichkeitsarbeit:

Frau Richter-Grüneward Telefon: 0345 2318-702

Auskünfte:

Frau Schöne Telefon: 0345 2318-777
Frau Hohlstamm Telefon: 0345 2318-715
Frau Heyl Telefon: 0345 2318-716
 Telefax: 0345 2318-913
E-Mail: info@stala.mi.sachsen-anhalt.de
Internet: www.statistik.sachsen-anhalt.de

Vertrieb:

Frau Steckner Telefon: 0345 2318-718
E-Mail: shop@stala.mi.sachsen-anhalt.de

**Bibliothek und
Besucherdienst:**

Merseburger Straße 2
Montag - Freitag: 8.00 Uhr - 12.00 Uhr
Telefon: 0345 2318-714
E-Mail: bibliothek@stala.mi.sachsen-anhalt.de

**Schriftliche
Bestellungen an:**

Statistisches Landesamt Sachsen-Anhalt
Öffentlichkeitsarbeit
Postfach 20 11 56
06012 Halle (Saale)

Herausgeber:

Statistisches Landesamt Sachsen-Anhalt

© Statistisches Landesamt Sachsen-Anhalt, Halle (Saale) 2017
Auszugsweise Vervielfältigung und Verbreitung mit Quellenangabe gestattet.

Bezug: (kostenfrei als PDF-Datei verfügbar - Bestell-Nr.: 6Z000)
Erscheinungsfolge: jährlich

Verzeichnis

Verzeichnis
der
Veröffentlichungen

Jahr 2017

Land Sachsen-Anhalt

Inhaltsverzeichnis

	Seite
Erläuterungen	3
Abkürzungen und Zeichenerklärungen	5
Zusammenfassende Berichte, Sonderhefte und Verzeichnisse	7
Statistische Berichte	11
A Bevölkerung, Gesundheitswesen, Gebiet, Erwerbstätigkeit	12
B Bildung, Kultur, Rechtspflege, Wahlen	14
C Land- und Forstwirtschaft, Fischerei	16
D Gewerbeanzeigen, Unternehmen und Arbeitsstätten, Insolvenzen	18
E Produzierendes Gewerbe, Handwerk	18
F Wohnungswesen, Bautätigkeit	20
G Handel, Tourismus, Gastgewerbe	20
H Verkehr	21
J Dienstleistungen, Geld und Kredit	21
K Sozialleistungen	22
L Öffentliche Finanzen, Personal, Steuern	23
M Preise und Preisindizes	24
N Verdienste, Arbeitszeiten und -kosten	24
O Finanzen und Vermögen privater Haushalte	24
P Gesamtrechnungen	25
Q Umwelt	26
Elektronische Informationsangebote (Standardprodukte) sowie Datenbankangebote des Statistischen Landesamtes Sachsen-Anhalt	27
Gemeinschaftsveröffentlichungen der Statistischen Ämter des Bundes und der Länder	31
Adressen der Statistischen Ämter	35

Erläuterungen

Im vorliegenden Verzeichnis wird ein Überblick über die laufenden Veröffentlichungen des Statistischen Landesamtes Sachsen-Anhalt geboten. Eine Ausnahme bilden hierbei die Sonderhefte. Es werden jeweils die im letzten Jahr erschienenen Sonderhefte aufgeführt.

Es enthält Angaben über

- Herausgabeart (gedruckt/elektronisch)
- Erscheinungsfolge
- regionale Gliederung
- voraussichtliche Herausgabe
- Bezugspreis

der Publikationen.

Alle angekündigten Veröffentlichungen entsprechen dem derzeitigen Arbeitsstand, sodass sich, abweichend von diesem Verzeichnis, die Periodizität bzw. die regionale Gliederung ändern, weitere Publikationen erscheinen können oder angekündigte aufgrund von Verzögerungen bzw. fehlender Solidität des Datenmaterials später oder gar nicht herausgegeben werden.

Publikationen

Statistisches Monatsheft

Das Statistische Monatsheft Sachsen-Anhalt erscheint seit September 1990.

Es wird ein Zahlenspiegel angeboten, u. a. mit Daten über Bevölkerung, Arbeitsmarkt, Wirtschaft, Landwirtschaft, Finanzen und Verdienste. Damit ermöglicht diese regelmäßige Schrift einen zeitnahen Überblick zu Stand und Entwicklung des Landes in regionaler Gliederung mit aktuellen Monats-, Quartals- und Jahresdaten. Außerdem erfolgt eine kurze Zusammenfassung aktueller Informationen.

Statistisches Jahrbuch

Das jährlich erscheinende Statistische Jahrbuch Sachsen-Anhalt ist die umfangreichste Veröffentlichung des Statistischen Landesamtes. Es vermittelt in Schrift und Bild die jeweils aktuellen Jahresergebnisse der amtlichen Statistik. Dem Nutzer wird ein reiches Zahlenmaterial aus fast allen Bereichen des wirtschaftlichen, kulturellen und sozialen Lebens angeboten. Zeitreihen und regionale Vergleiche ermöglichen Aussagen zur Entwicklung der Bevölkerungs-, Wirtschafts- und Sozialstruktur.

Verzeichnisse

Verzeichnisse sind Informationsträger zur einheitlichen Zuordnung von Merkmalen für regionale und fachspezifische Anforderungen. Neben der Anschrift werden oft auch Zahlenmaterial und/oder andere Sachinformationen der jeweiligen Institution ausgewiesen.

Statistische Berichte

Statistische Berichte bieten der Öffentlichkeit in periodischer Erscheinungsfolge fachspezifische Informationen über die jeweils aktuellsten Ergebnisse ausgewählter Bereiche der amtlichen Statistik. Die Themengliederung erfolgt nach einem bundeseinheitlichen Schema, welches die Veröffentlichung aller Statistischen Landesämter untereinander vergleichbar macht.

Faltblätter

Faltblätter vermitteln kurz, knapp und aktuell Wissenswertes aus vielen Gebieten der amtlichen Statistik.

Sonderveröffentlichungen

Sonderveröffentlichungen werden zu bestimmten Themen veröffentlicht wie zum Beispiel dem Gesundheitswesen.

Medieninformationen

Presse und Öffentlichkeit werden jährlich mit einer Vielzahl von Pressemitteilungen kurz und aktuell über neu vorliegende statistische Ergebnisse informiert.

Internet

Das Statistische Landesamt Sachsen-Anhalt bietet unter <http://www.statistik.sachsen-anhalt.de> ein weltweit nutzbares ständig aktuelles Informationsangebot an. In einer interaktiven Datenbank kann der Nutzer selbst Tabellen in räumlich und zeitlich gegliederter Aufteilung zusammenstellen.

Strukturkompass

Ein weiteres Produkt zur Informationsgewinnung ist der Strukturkompass:

<http://www.statistik.sachsen-anhalt.de/apps/StrukturKompass/>
Hier ist das Datenmaterial aller Kreisfreien Städte und Landkreise Sachsen-Anhalts komplett vergleichbar in Zeitreihen abrufbar. Einige Indikatoren sind auf Länderebene dargestellt.

Sonstige Datenlieferung

Im Bedarfsfall kann jeder Interessent auch **weitere Datenmaterial** erhalten. Jedoch sind dafür sorgfältige Absprachen hinsichtlich Datenselektierung sowie aufzubringender Kosten notwendig. Liegen die voraussichtlich aufzubringenden Kosten für einen Sonderauftrag **über einem Wert von 50,00 EUR**, so ist eine **Kostenübernahmeerklärung des Auftraggebers in Schriftform** notwendig. Diese muss vor Beginn der Sonderarbeiten vorliegen.

Bibliothek

In der Bibliothek des Statistischen Landesamtes, Merseburger Straße 2, 1. Etage, Zimmer 119, können **nach Absprache** alle Veröffentlichungen (einschließlich der vergriffenen Veröffentlichungen) eingesehen werden. Außerdem stehen auch Veröffentlichungen der anderen Statistischen Landesämter und des Statistischen Bundesamtes zur Verfügung.

Statistische Bibliothek

Im Gemeinsamen Archiv der Online-Publikationen der Statistischen Ämter, der Statistischen Bibliothek, besteht die Möglichkeit, sich unter folgendem Link alle kostenfreien Veröffentlichungen herunterzuladen:
<https://www.destatis.de/Bibliothek>

Bezug

Sämtliche Veröffentlichungen können direkt beim

Statistischen Landesamt Sachsen-Anhalt
Dezernat Öffentlichkeitsarbeit
Postfach 20 11 56
06012 Halle (Saale)

Telefax: 0345 2318-913
Internet: <http://www.statistik.sachsen-anhalt.de>
E-Mail: info@stala.mi.sachsen-anhalt.de
shop@stala.mi.sachsen-anhalt.de

bestellt werden.
(siehe auch S. 4 - Hinweis zu „Spalte - Bestellnummer“)

Auskünfte zu allen Bereichen der amtlichen Statistik erhalten Sie unter:
Telefon: 0345 2318-777/715/716

Es ist zu beachten, dass Bestellungen für **kostenpflichtige** Veröffentlichungen **nur in schriftlicher Form (gern per E-Mail) bzw. bei persönlicher Konsultation** entgegen genommen werden. Bei schriftlichen Bestellungen gelten die Regelungen über Fernabsatzverträge des BGB entsprechend.

Versand- und Zahlungsbedingungen

Die Lieferung erfolgt **gegen Rechnung**. Die Preise der Veröffentlichungen verstehen sich inklusive Versandkosten.
Beim Statistischen Jahrbuch werden Versandkosten gemäß den Tarifbedingungen der Deutschen Post AG berechnet. Die Rechnungen sind **zahlbar spätestens 30 Tage nach Rechnungsdatum**.

In begründeten Ausnahmefällen behält sich das Statistische Landesamt vor, die Leistung per Nachnahme zu erbringen. In diesem Falle hat der Empfänger auch die damit anfallenden Kosten zu tragen.
Beanstandungen wegen unvollständiger bzw. unrichtiger Lieferung finden nur Berücksichtigung, wenn sie innerhalb von 14 Tagen nach Erhalt erhoben werden.

Abonnements und Kündigungen

Für alle Veröffentlichungen besteht die Möglichkeit des regelmäßigen Bezugs (Abonnement).

Ein besonderer Service ist die Gewährung **von Rabatt für das „Statistische Monatsheft“**:
12 bestellen - 10 bezahlen

Die **Kündigungsfrist eines Vertrages** über den regelmäßigen Bezug der Veröffentlichungen (Abonnement) beträgt **1 Monat**, das Abonnement des Statistischen Monatsheftes kann nur **zum Jahresende** aufgelöst werden.

Kündigungen sind schriftlich zu erfolgen.

Datenschutz

Name und Anschrift des Bestellers werden im Statistischen Landesamt Sachsen-Anhalt ausschließlich für Rechnungslegung und Lieferung elektronisch erfasst. Eine Weitergabe an Dritte ist ausgeschlossen.

Nachdruck und Vervielfältigung - Copyrightregelungen -

Die Weiterverbreitung von statistischen Informationen durch Dritte in elektronischer Form bzw. in gedruckten Veröffentlichungen ist mit Quellenangabe gestattet. Alle Produkte werden mit Copyright-Vermerken versehen, die bei der Weiterverbreitung zur Quellenangabe verpflichten oder weitere Regelungen enthalten.

Achtung:

Dies gilt nicht für Adressverzeichnisse. Ihre Weiterverbreitung durch Dritte ist grundsätzlich untersagt.

Benutzerhinweise

Der Nachweis der Veröffentlichungen des Landesamtes erfolgt nach einem bundeseinheitlichen thematisch ausgerichteten Kennziffersystem, z. B.:

- A Bevölkerung, Gesundheitswesen, Gebiet, Erwerbstätigkeit
- A I Bevölkerungsstand
- A II Natürliche Bevölkerungsbewegung
- ...
- C Land- und Forstwirtschaft, Fischerei
- C I Bodennutzung und Anbau
- C II Wachstumsstand und Ernte
- usw.

Veröffentlichungen, die inhaltlich mehreren Kennziffern zugeordnet werden können, werden auch mehrfach aufgeführt.

Spalte - Bestellnummer

Bei Bestellungen sind neben der Bestellnummer, der Titel und die gewünschte Ausgabe anzugeben.

Spalte - Regionale Gliederung

In dieser Spalte sind Hinweise auf die räumliche Unterteilung des veröffentlichten Datenmaterials enthalten. Berücksichtigt werden die Verwaltungseinheiten Land, Kreis, Gemeinde, Wahlkreis sowie Reisegebiet.

Spalte - Bezugspreis in EUR

Diese Spalte enthält den Bezugspreis je Veröffentlichung. Dieser kann sich bei Erweiterung bzw. Einschränkung des enthaltenen Datenmaterials sowie aus drucktechnischen Gründen ändern und ist deshalb unverbindlich.


Bei Veröffentlichungen, deren Preise noch nicht feststehen, wird das Zeichen „()“ verwendet (z. B. noch nicht erschienene Publikationen).

Die Preise für Veröffentlichungen zurückliegender Zeiträume sind zu erfragen.






Abkürzungen

m	=	monatlich
vj	=	vierteljährlich
hj	=	halbjährlich
j	=	jährlich
2j	=	zweijährig
3j	=	dreijährig
4j	=	vierjährig
5j	=	fünfjährig
10j	=	zehnjährig
einm.	=	einmalig
unreg.	=	unregelmäßig
L	=	Land
K	=	Kreis
Verbgem.	=	Verbandsgemeinde
G	=	Gemeinde
GK	=	Gebietskörperschaft
RG	=	Reisegebiet
WK	=	Wahlkreis
ca.	=	cirka
BJ	=	Berichtsjahr
p. a.	=	per anno

Zeichenerklärungen

-  = Printversion der Veröffentlichung
- @ = Die mit diesem Symbol gekennzeichnete Veröffentlichungen sind als Datei im PDF-Format verfügbar und werden entsprechend ihres Herstellungscharakters kostenfrei angeboten bzw. in bestimmten Fällen in Rechnung gestellt. Alle kostenfreien Dateien werden auch im Internet zum Download bereitgestellt.
- () = Preis steht noch nicht fest

**Zusammenfassende Berichte,
Sonderhefte
und
Verzeichnisse**

Bestell- Nummer	Titel	Perio- dizität	Regionale Gliederung	Voraussichtliche Herausgabe 2017	Bezugs- preis (in EUR)
Z Zusammenfassende Berichte					
1Z001 @ ²	Statistisches Jahrbuch 2017	j	L, K	Dezember	30,00 ¹  - @ ²
1Z003 @	Statistisches Monatsheft Zahlen - Daten - Fakten	m	L, K	regelmäßig	5,50 ³  - @
S Sonderhefte					
4S029 @	Zensus 2011 Bevölkerung am 9. Mai 2011 im Land Sachsen-Anhalt	einm.	L, K	-	7,50  - @
@	Zensus 2011 Gebäude- und Wohnungszählung am 9. Mai 2011 im Land Sachsen-Anhalt - Tabellenteil	einm.	L, K, G	-	- @
@	Zensus 2011 Bevölkerung am 9. Mai 2011 im Land Sachsen-Anhalt - Demografische Grunddaten	einm.	L, K, G	-	- @
@	Zensus 2011 Bevölkerung am 9. Mai 2011 im Land Sachsen-Anhalt - Bildung und Erwerbstätigkeit	einm.	L, K, G	-	- @
@	Zensus 2011 Gebäude- und Wohnungszählung am 9. Mai 2011 im Land Sachsen-Anhalt - Kartenteil	einm.	L, K, G	-	- @
@	Zensus 2011 Bevölkerung am 9. Mai 2011 im Land Sachsen-Anhalt - Haushalt und Familie	einm.	L, K, G	-	- @
4S035 @	Koronare Herzkrankheit - Der Herzinfarkt 2000 - 2014	einm.	L, K, G	-	5,00  - @
4S036 @	6. Regionalisierte Bevölkerungsprognose Sachsen-Anhalt - Annahmen und Ergebnisse -	einm.	L, K	-	4,00  - @

1 Bis Ausgabe 2016 beträgt der Preis der Printausgabe: 15,00 EUR (Teil 1) + 5,00 EUR (Teil 2) zuzüglich Versandkosten.

2 Ab Ausgabe 2016 steht das Statistische Jahrbuch erstmals als PDF-Datei zum Download kostenlos zur Verfügung.

3 Im Jahresabonnement zum Preis von 55,00 EUR erhältlich.

Bestell- Nummer	Titel	Perio- dizität	Regionale Gliederung	Voraussichtliche Herausgabe 2017	Bezugs- preis (in EUR)
V Verzeichnisse¹					
📖 2V000 @ 6V000	Veröffentlichungsverzeichnis 2017	j	-	März	- 📖 - @
📖 2V001 @	Amtliches Verzeichnis der Landesbehörden Stand: 01.07.2017	j	L, K	Juli	5,50 📖 - @
📖 2V007 @ 6V007	Verzeichnis Allgemeinbildende Schulen Stand: September 2016 Stand: September 2017	j	K	Februar Dez. 17/Jan. 18	11,00 📖 11,00 @
📖 2V008 @ 6V008	Verzeichnis Berufsbildende Schulen und Schulen für Berufe im Gesundheitswesen Stand: November 2016	j	K	Februar	7,00 📖 7,00 @
📖 2V009 @ 6V009	Verzeichnis Ambulante Pflegedienste, Stationäre Pflegeheime Stand: 15.12.2015	2j	K	Juni	18,00 📖 18,00 @

1 Weitere Verzeichnisse siehe Seite 28 - Elektronische Informationsangebot.

Statistische Berichte

Bestell- Nummer	Titel	Perio- dizität	Regionale Gliederung	Voraussichtliche Herausgabe 2017	Bezugs- preis (in EUR)
A Bevölkerung, Gesundheitswesen, Gebiet, Erwerbstätigkeit					
A I Bevölkerungsstand					
3A102 @ 6A102	Bevölkerung der Gemeinden Stand: 30.06.2016	hj	L, K, G	November	4,50 -
3A103 @ 6A103	Bevölkerung der Gemeinden nach Kreisen (letzter Stand: 1964 - 2010; Gebietsstand: 01.01.2012)	unreg.	L, K, G	-	9,50 -
3A104 @ 6A104	Bevölkerung nach Alter und Geschlecht (letzter Stand: 31.12.2015)	j	L, K	-	4,50 -
3A107 @ 6A107	Bevölkerung nach Altersgruppen und Geschlecht sowie Bevölkerungsentwicklung und -stand (letzter Stand: 1981 - 2010)	unreg.	L, K	-	10,00 -
3A108 @ 6A108	Natürliche Bevölkerungsbewegung (letzter Stand: 1990 - 2015)	j	L, K	-	9,00 -
3A109 @ 6A109	Ausländische Bevölkerung 1990 - 2015	unreg.	L, K	April	10,00 -
3A111 @ 6A111	Bevölkerungsvorausberechnung nach Alter und Geschlecht (letzter Stand: 2014 - 2030 - 6. Regionalisierte Bevölkerungsprognose)	unreg.	L, K	-	9,50 -
3A113 @ 6A113	Haushalt und Familie Mikrozensus 2016	j	L	September	5,00 -
3A114 @ 6A114	Bevölkerung und Erwerbstätigkeit Mikrozensus 2016	j	L	September	5,00 -
3A115 @ 6A115	Ergebnisse nach Kreisen Mikrozensus 2016	j	K	September	5,00 -
3A117 @ 6A117	Einbürgerungen Jahr 2016	j	L, K	II. Quartal	3,50 -
3A119 @ 6A119	Bevölkerung nach Altersgruppen und Geschlecht (letzter Stand: 31.12.2015)	j	G	-	9,50 -
A II Natürliche Bevölkerungsbewegung					
3A102 @ 6A102	Bevölkerung der Gemeinden Stand: 30.06.2016	hj	L, K, G	November	4,50 -
3A108 @ 6A108	Natürliche Bevölkerungsbewegung (letzter Stand: 1990 - 2015)	j	L, K	-	9,00 -
3A201 @ 6A201	Abgekürzte Sterbetafeln (letzter Stand: 2012/2014)	unreg.	L	-	3,50 -

Bestell- Nummer	Titel	Perio- dizität	Regionale Gliederung	Voraussichtliche Herausgabe 2017	Bezugs- preis (in EUR)
A III Wanderungen					
3A102 @ 6A102	Bevölkerung der Gemeinden Stand: 30.06.2016	hj	L, K, G	November	4,50 -
3A301 @ 6A301	Wanderungen und Wanderungsströme (letzter Stand: 2015)	j	L, K	-	7,50 -
A IV Gesundheitswesen					
3A401 @ 6A401	Krankenhäuser, Vorsorge-/Rehabilitationseinrichtungen - Grunddaten und Kosten - 2015	j	L, K	März	4,00 -
3A402 @ 6A402	Gestorbene nach Todesursachen, Geschlecht und Altersgruppen (letzter Stand: 2015)	j	L, K	-	6,50 -
3A406 @ 6A406	Krankheiten der Patienten der Krankenhäuser und der Vorsorge- und Rehabilitationseinrichtungen 2015 - Diagnosedaten -	j	L, K	Juni	6,00 -
A V Gebiet					
3A501 @ 6A501	Bodenfläche nach Art der tatsächlichen Nutzung Stichtag: 31.12.2016	j	L, K, G	November	3,50 -
A VI Erwerbstätigkeit					
3A113 @ 6A113	Haushalt und Familie Mikrozensus 2016	j	L	September	5,00 -
3A114 @ 6A114	Bevölkerung und Erwerbstätigkeit Mikrozensus 2016	j	L	September	5,00 -
3A115 @ 6A115	Ergebnisse nach Kreisen Mikrozensus 2016	j	K	September	5,00 -
3A601 @ 6A601	Sozialversicherungspflichtig Beschäftigte Stand: 30.06.2016	j	L, K	Mai	7,50 -
3A602 @ 6A602	Sozialversicherungspflichtig Beschäftigte Entwicklungsreihen 30.06.1999 - 31.12.2015 - Revidierte Ergebnisse - 2013 - 2016	j j	L, K	Februar Dez. 17/Jan. 18	9,50 -
3A603 @ 6A603	Erwerbstätige am Arbeitsort und Arbeitsvolumen nach Wirtschaftszweigen 1991 - 2016; Jahresdurchschnittsberechnungen Stand: August 2016/März 2017	j	L	Juni	7,00 -

Bestell- Nummer	Titel	Perio- dizität	Regionale Gliederung	Voraussichtliche Herausgabe 2017	Bezugs- preis (in EUR)
Noch A VI Erwerbstätigkeit					
3A604 @ 6A604	Erwerbstätige am Arbeitsort nach Kreisen 1991 - 2015; Jahresdurchschnittsberechnungen Stand: August 2016	j	L, K	August	12,00 -
3A605 @ 6A605	Arbeitsmarkt 2016 - Jahresbericht -	j	L, K	Oktober	4,00 -
3A606 @ 6A606	Pendlerströme der sozialversicherungspflichtig Beschäftigten Stichtag: 30.06.2016	j	L, K	September	3,00 -
B Bildung, Kultur, Rechtspflege, Wahlen					
B I Allgemeinbildende Schulen					
3B101 @ 6B101	Allgemeinbildende Schulen - Schuljahresanfangsstatistik Schuljahr 2016/17	j	L, K	Juli	17,50 -
3B102 @ 6B102	Allgemeinbildende Schulen - Schuljahresendstatistik - Schuljahr 2016/17	j	L, K	Dez. 17/Jan. 18	6,50 -
B II Berufliche Schulen, Berufsbildung					
3B201 @ 6B201	Berufsbildende Schulen und Schulen für Berufe im Gesundheitswesen Schuljahr 2016/17	j	L, K	Juni	12,50 -
3B202 @ 6B202	Berufsbildung - Auszubildende und Prüfungen - Stand: 31.12.2016	j	L	Dezember	12,00 -
B III Hochschulen, Hochschulfinanzen					
3B301 @ 6B301	Studierende an Hochschulen ¹ Übersichten 1992 - 2016 Wintersemester 2016/17 und Jahr 2016	j	L	Oktober	8 -
3B303 @ 6B303	Akademische, staatliche und kirchliche Abschluss- prüfungen Prüfungsjahr 2016	j	L	September	7,00 -
3B304 @ 6B304	Personal an Hochschulen ¹ Stand: 01.12.2016	j	L	November	4,00 -
B VI Rechtspflege					
3B601 @ 6B601	Gerichtliche Ehelösungen 1991 - 2016	j	L,K	Dez. 17/Jan. 18	2,50 -
3B602 @ 6B602	Strafverfolgung 2016	j	L	November	6,50 -

1 einschließlich Verzeichnis der Hochschulen

Bestell- Nummer	Titel	Perio- dizität	Regionale Gliederung	Voraussichtliche Herausgabe 2017	Bezugs- preis (in EUR)
B VII Wahlen					
3B707 @ 6B707	Strukturdaten und vergleichbare Wahlergebnisse (letzter Stand: Landtagswahl am 13. März 2016)	5j	L, WK	-	10,50 -
3B710 @ 6B710	Landtagswahl Bewerberinnen und Bewerber (letzter Stand: Landtagswahl am 13. März 2016)	5j	L, WK	-	- -
3B712 @ 6B712	Landtagswahl Endgültige Ergebnisse Landtagswahl am 13. März 2016	5j	L, WK, K, G	Februar	21,00 -
3B711 @ 6B711	Landtagswahl Ergebnisse der repräsentativen Wahlstatistik (letzter Stand: Landtagswahl am 13. März 2016)	5j	L	-	4,00 -
3B704 @ 6B704	Bundestagswahl Kandidatinnen und Kandidaten 2017	4j	L, WK	III. Quartal	- -
3B706 @ 6B706	Bundestagswahl Endgültige Ergebnisse 2017	4j	L, WK, K, G	I. Quart. 2018	16,00 -
3B705 @ 6B705	Bundestagswahl Ergebnisse der repräsentativen Wahlstatistik 2017	4j	L	IV. Quartal	() -
3B713 @ 6B713	Strukturdaten und vergleichbare Wahlergebnisse zur Europawahl und zu den Kommunalwahlen (letzter Stand: 2014)	4j	L, K	-	6,00 -
3B718 @ 6B718	Europawahl ¹ Endgültige Ergebnisse (letzter Stand: 2009)	5j	L, K, G	-	- -
3B717 @ 6B717	Europawahl Ergebnisse der repräsentativen Wahlstatistik (letzter Stand: 2014)	5j	L	-	3,50 -
3B715 @ 6B715	Kommunalwahlen ¹ Stadtratswahlen und Kreistagswahlen Endgültige Ergebnisse	5j	L, K, G	-	() -
3B716 @ 6B716	Kommunalwahlen ¹ Endgültige Ergebnisse der Gemeinderatswahlen	5j	L, K, G	-	() -
<p>Weitere Informationen zu den Wahlen finden Sie im Internetangebot des Statistischen Landesamtes Sachsen-Anhalt unter https://www.statistik.sachsen-anhalt.de/wahlen/</p>					

1 Veröffentlichung wurde ausgesetzt - nächste Veröffentlichung mit Ergebnissen zu den Wahlen 2019.

Bestell- Nummer	Titel	Perio- dizität	Regionale Gliederung	Voraussichtliche Herausgabe 2017	Bezugs- preis (in EUR)
C Land- und Forstwirtschaft, Fischerei					
C I Bodennutzung und Anbau					
3C102 @ 6C102	Bodennutzung der landwirtschaftlichen Betriebe Stand: Mai 2017 - Endgültige Ergebnisse ¹	j	L	Dez. 17/Jan. 18	4,00 -
3C106 @ 6C106	Bestockte Rebflächen 2016 (Zwischenerhebung) ²	j	L	Juli	1,50 -
3C107 @ 6C107	Anbau von Blumen und Zierpflanzen zum Verkauf (letzter Stand: 2012)	4j	L	-	3,00 -
3C108 @ 6C108	Flächen der Baumobstanlagen und Baumobstbestände (letzter Stand: 2012)	5j	L, K	-	5,00 -
3C109 @ 6C109	Pflanzenbestände in Baumschulen (letzter Stand: 2012)	4j	L, K	-	1,50 -
3C202 @ 6C202	Anbaufläche und Ernte von Feldfrüchten, Grünland, Obst und Gemüse 2016	j	L, K	Juli	2,50 -
C II Wachstumsstand und Ernte					
3C202 @ 6C202	Anbaufläche und Ernte von Feldfrüchten, Grünland, Obst und Gemüse 2016	j	L, K	Juli	2,50 -
3C203 @ 6C203	Weinmosternte, Weinerzeugung 2016	j	L	Juni	1,50 -
C III Viehwirtschaft und tierische Erzeugnisse					
3C301 @ 6C301	Viehbestände - Rinder und Schweine - Stand: Mai 2017	j	L	September	2,00 -
3C309 @ 6C309	Viehbestände - Schweine - Mai 2017 - Endgültige Ergebnisse	j	L, K	Oktober	1,50 -
3C310 @ 6C310	Viehbestände - Schweine - November 2017- Endgültige Ergebnisse	j	L, K	April	2,00 -
3C311 @ 6C311	Viehbestände - Rinder - November 2016 - Endgültige Ergebnisse	j	L, K	März	2,00 -
3C312 @ 6C312	Viehbestände - Schafe - November 2016 - Endgültige Ergebnisse	j	L	April	1,50 -

1 Für 2016 keine Veröffentlichung, da Bestandteil der Agrarstrukturerhebung 2016.

2 Die jährliche Zwischenerhebung wird alle 10 Jahre durch die Grunderhebung abgelöst.

Bestell- Nummer	Titel	Perio- dizität	Regionale Gliederung	Voraussichtliche Herausgabe 2017	Bezugs- preis (in EUR)
C IV Agrarstruktur					
<u>Landwirtschaftszählung</u>					
3C417 @ 6C417	Teil 1: Ausgewählte Zahlen - Kreistabellen (letzter Stand: 2010)	10j	L, K	-	5,50 - @
3C419 @ 6C419	Teil 2: Bodennutzung, Weinbau, Zwischenfruchtanbau, Bewässerung, ökologischer Landbau - Teil Bo- dennutzung (letzter Stand: 2010)	10j	L, K	-	12,00 - @
3C420 @ 6C420	Teil 3: Viehbestände, ökologischer Landbau - Teil Vieh- zählung (letzter Stand: 2010)	10j	L, K	-	6,50 - @
3C421 @ 6C421	Teil 4: Betriebswirtschaftliche Ausrichtung (letzter Stand: 2010)	10j	L, K	-	4,50 - @
3C422 @ 6C422	Teil 5: Arbeitskräfte in landwirtschaftlichen Betrieben nach Rechtsformen und sozialökonomischen Betriebs- typen, ökologischer Landbau - Teil Arbeitskräfte (letzter Stand: 2010)	10j	L	-	10,00 - @
3C423 @ 6C423	Teil 6: Eigentums- und Pachtverhältnisse (letzter Stand: 2010)	10j	L	-	3,50 - @
<u>Agrarstrukturerhebung</u>					
3C424 @ 6C424	Teil 1 Bodennutzung, Landwirtschaftliche Betriebe nach der jeweiligen Fläche und Anbaukulturen sowie nach Größenklassen der landwirtschaftlich genutzten Fläche Stand: 2016	3j	L	Juli	6,00 - @
3C425 @ 6C425	Teil 2 Viehbestände, Teil ökologischer Landbau, Arbeits- kräfte in landwirtschaftlichen Betrieben nach Rechtsformen und sozialökonomischen Betriebs- typen - Teil ökologischer Landbau Stand: 2016	3j	L, K	August	8,50 - @
3C426 @ 6C426	Teil 3 Landwirtschaftliche Betriebe mit eigener und/oder gepachteter landwirtschaftlich genutzter Fläche, Arbeitskräfte in landwirtschaftlichen Betrieben nach Art der Beschäftigung, Geschlecht, Rechtsformen, sozialökonomischen Betriebstypen, Berufsbildung Stand: 2016	3j	L	September	4,50 - @
3C427 @ 6C427	Teil 4 Landwirtschaftliche Betriebe mit ausgewählten Merkmalen nach betriebswirtschaftlicher Ausrichtung, Teil Bodennutzung und Viehhaltung Stand: 2016	3j	L	Oktober	5,00 - @

Bestell- Nummer	Titel	Perio- dizität	Regionale Gliederung	Voraussichtliche Herausgabe 2017	Bezugs- preis (in EUR)
Noch C IV Agrarstruktur					
3C428 @ 6C428	Teil 5 Landwirtschaftliche Betriebe mit Teilnahme an Förderprogrammen, Rebflächen, Bewässerung Stand: 2016	3j	L	Oktober	3,50 -
D Gewerbeanzeigen, Unternehmen und Arbeitsstätten, Insolvenzen					
D I Gewerbeanzeigen					
3D101 @ 6D101	Gewerbeanmeldungen und -abmeldungen 2016 1. Halbjahr 2017	hj hj	L, K L, K	Juni Dezember	2,50 -
D II Unternehmen und Arbeitsstätten					
3D201 @ 6D201	Auswertung aus dem Unternehmensregister 29.02.2016 (BJ 2014) 31.10.2016 (BJ 2015)	j	L, K	April Juli	3,50 -
D III Insolvenzen					
3D301 @ 6D301	Insolvenzverfahren 2016	j	L, K	August	3,50 -
E Produzierendes Gewerbe, Handwerk					
E I Verarbeitendes Gewerbe sowie Bergbau und Gewinnung von Steinen und Erden					
3E102 @ 6E102	Tätige Personen, Umsatz	m	L, K	regelmäßig	5,00 -
3E103 @ 6E103	Tätige Personen, Umsatz, Produktion Jahresbericht 2016	j	L, K	August	10,50 -
3E109 @ 6E109	Produktion ausgewählter Erzeugnisse	vj	L	regelmäßig	2,50 ¹ -
3E110 @ 6E110	Investitionen 2015	j	L, K	Mai	7,00 -

1 Der Preis der jeweiligen Ausgaben IV. Quartal/Jahr beträgt 3,00 EUR.

Bestell- Nummer	Titel	Perio- dizität	Regionale Gliederung	Voraussichtliche Herausgabe 2017	Bezugs- preis (in EUR)
E II Bauhauptgewerbe					
3E201 @ 6E201	Umsatz, Tätige Personen, Auftragseingang, Auftragsbestand	m	L, K	regelmäßig	2,50 -
3E203 @ 6E203	Bauhauptgewerbe - Ergänzungserhebung - Stand: Juni 2016	j	L, K	Mai	4,50 -
3E204 @ 6E204	Jahreserhebung einschließlich Investitionserhebung bei Unternehmen des Bauhaupt- und Ausbaugewerbes 2015	j	L, K	Mai	2,50 -
E III Ausbaugewerbe und Bauträger					
3E201 @ 6E201	Umsatz, Tätige Personen, Auftragseingang, Auftragsbestand	m ¹	L, K	regelmäßig	2,50 -
3E204 @ 6E204	Jahreserhebung einschließlich Investitionserhebung bei Unternehmen des Bauhaupt- und Ausbaugewerbes 2015	j	L, K	Mai	2,50 -
3E302 @ 6E302	Ergebnisse der jährlichen Erhebung im Ausbaugewerbe Stand: Juni 2016; 2. Vierteljahr 2016	j	L, K	Februar	2,50 -
E IV Energie- und Wasserversorgung					
3E401 @ 6E401	Energie- und Wasserversorgung - Erzeugung, Verbrauch, Beschäftigte - Jahr 2016	j	L, K	Oktober	4,50 -
3E402 @ 6E402	Energiebilanz 2014 2015	j	L	Februar Dez. 17/Jan. 18	6,50 -
3E403 @ 6E403	Erhebung über die Energieverwendung der Betriebe des Verarbeitenden Gewerbes sowie des Bergbaus und der Gewinnung von Steinen und Erden 2015	j	L, K	Februar	4,50 -
3E404 @ 6E404	Tätige Personen, Umsatz und Investitionen der Unternehmen in den Bereichen Energie, Wasser, Abfall und Umwelt 2014 2015	j	L	Januar Dez. 17/Jan. 18	4,00 -

1 Angaben zum Bauhauptgewerbe monatlich, zum Ausbaugewerbe vierteljährlich, jedoch ohne Auftragseingang und Auftragsbestand.

Bestell- Nummer	Titel	Perio- dizität	Regionale Gliederung	Voraussichtliche Herausgabe 2017	Bezugs- preis (in EUR)
E V Handwerk					
3E501 @ 6E501	Tätige Personen, Umsatz 2016	j	L	November	1,50 -
3E502 @ 6E502	Handwerkszählung Jahr 2014 Jahr 2015	j	L, K	Januar November	5,00 -
F Wohnungswesen, Bautätigkeit					
F I Wohnungswesen					
3F102 @ 6F102	Baufertigstellungen, Bauabgang, Wohnungsbestand im Wohn- und Nichtwohnbau 2016	j	L, K	September	4,50 -
F II Bautätigkeit					
3F202 @ 6F202	Baugenehmigungen und Bauüberhang im Wohn- und Nichtwohnbau 2016	j	L, K	August	3,50 -
3F102 @ 6F102	Baufertigstellungen, Bauabgang, Wohnungsbestand im Wohn- und Nichtwohnbau 2016	j	L, K	September	4,50 -
G Handel, Tourismus, Gastgewerbe					
G I Binnenhandel					
3G101 @ 6G101	Entwicklung von Umsatz und Beschäftigten im Einzelhandel	m	L	regelmäßig	2,00 -
3G102 @ 6G102	Entwicklung von Umsatz und Beschäftigten im Großhandel und in der Handelsvermittlung	m	L	regelmäßig	2,00 -
3G103 @ 6G103	Entwicklung von Umsatz und Beschäftigten im Kraftfahrzeughandel	m	L	regelmäßig	1,50 -
G III Außenhandel					
3G301	Aus- und Einfuhr - Vorläufige Ergebnisse -	m	L	regelmäßig ¹	5,00 -
3G302	Aus- und Einfuhr 2015 - Endgültige Ergebnisse -	j	L	Juni	6,00 -

1 Letzte Veröffentlichung Stand: 01/2011 - Wiederaufnahme des regelmäßigen Veröffentlichungszyklusses voraussichtlich Ende 2017, Datenabfragen sind jedoch möglich.

Bestell- Nummer	Titel	Perio- dizität	Regionale Gliederung	Voraussichtliche Herausgabe 2017	Bezugs- preis (in EUR)
G IV Tourismus, Gastgewerbe					
3G401 @ 6G401	Gäste und Übernachtungen im Reiseverkehr, Beherbergungskapazität	m	L, RG, K	regelmäßig	6,00 -
3G401 @ 6G401	- Sommerhalbjahr 2016 im Bericht Oktober 2016	j	L, RG, K	Februar	7,00 -
3G401 @ 6G401	- Winterhalbjahr 2016/17 im Bericht April 2017	j	L, RG, K	September	7,00 -
3G402 @ 6G402	Entwicklung von Umsatz und Beschäftigten im Gastgewerbe	m	L	regelmäßig	1,50 -
H Verkehr					
H I Straßen- und Schienenverkehr					
3H101 @ 6H101	Straßenverkehrsunfälle	m	L, K	regelmäßig	6,00 -
3H102 @ 6H102	Straßenverkehrsunfälle Jahresbericht 2016	j	L, K	Oktober	9,00 -
3H105 @ 6H105	Fahrgäste und Beförderungsleistungen im Schienennah- verkehr und im gewerblichen Omnibuslinienverkehr	vj	L	regelmäßig	1,50 -
3H106 @ 6H106	Personenbeförderung im Nahverkehr auf Schienen und Straßen sowie Fernverkehr mit Omnibussen 2015	j	L	April	3,50 -
H II Schiffsverkehr					
3H201 @ 6H201	Binnenschifffahrt	m	L ¹	regelmäßig	4,00 -
J Dienstleistungen, Geld und Kredit					
J I Dienstleistungen					
3J101 @ 6J101	Strukturerhebung im Dienstleistungsbereich 2014	j	L	April	5,50 -

1 weitere Aufgliederung: Wasserstraßengebiete

Bestell- Nummer	Titel	Perio- dizität	Regionale Gliederung	Voraussichtliche Herausgabe 2017	Bezugs- preis (in EUR)
K Sozialleistungen					
K I Sozialhilfe und soziale Grundsicherung					
3K101 @ 6K101	Sozialhilfe 2015 2016	j	L, K	Januar Dezember	4,00 - @
K III Scherbehinderte, Kriegsofopferfürsorge					
3K301 @ 6K301	Schwerbehinderte (letzter Stand: 2015)	2j	L, K	-	2,50 - @
K V Kinder- und Jugendhilfe, Elterngeld					
3K501 @ 6K501	Jugendhilfe - Erzieherische Hilfen, Eingliederungshilfe für seelisch behinderte junge Menschen, Hilfe für junge Volljährige, Ausgaben und Einnahmen 2015 2016	j	L, K	Januar Dez. 17/Jan. 18	8,00 - @
3K502 @ 6K502	Einrichtungen und tätige Personen der Jugendhilfe (letzter Stand: 2014)	2j	L, K	-	2,00 - @
3K504 @ 6K504	Tageseinrichtungen für Kinder und öffentlich geförderte Kindertagespflege Stichtag: 01.03.2017	j	L, K	Dezember	4,00 - @
K VII Wohngeld					
3K701 @ 6K701	Wohngeld Jahr 2016	j	L, K	Oktober	2,50 - @
K VIII Pflege					
3K801 @ 6K801	Gesetzliche Pflegeversicherung - Ambulante Pflegedienste, stationäre Pflegeheime, Pflegegeldempfänger - 2015	2j	L, K	Mai	6,00 - @

Bestell- Nummer	Titel	Perio- dizität	Regionale Gliederung	Voraussichtliche Herausgabe 2017	Bezugs- preis (in EUR)
L Öffentliche Finanzen, Personal, Steuern					
L II Gemeindefinanzen					
3L201 @ 6L201	Gemeindefinanzen - Einnahmen und Ausgaben - vierteljährliche Kassenstatistik - 2016	j	L, GK, G	Mai	11,50 -
3L202 @ 6L202	Gemeindefinanzen - Einnahmen und Ausgaben Jahresrechnung 2015	j	L, GK, G	April	5,00 -
3L203 @ 6L203	Realsteuervergleich - Realsteuern und kommunale Steuerbeteiligung - 2016	j	L, K, G	November	12,00 -
L III Schulden und Finanzvermögen, Personal					
3L302 @ 6L302	Personal im öffentlichen Dienst Stand: 30.06.2015 Stand: 30.06.2016	j	L, K, G	März Dezember	7,00 -
L IV Steuern					
3L401 @ 6L401	Umsätze und ihre Besteuerung - Ergebnisse der Umsatzsteuerstatistik - Voranmeldungen 2015	j	L, K, G	November	17,00 -
3L409 @ 6L409	Umsätze und ihre Besteuerung - Ergebnisse der Umsatzsteuerstatistik - Veranlagungen 2012	j	L, K, G	Mai	11,50 -
3L403 @ 6L403	Das lohn- und einkommensteuerpflichtige Einkommen und seine Besteuerung - Ergebnisse der Lohn- und Einkommensteuerstatistik - 2013	3j	L, K	Dezember	18,00 -
3L404 @ 6L404	Einkommen der Körperschaftsteuerpflichtigen und seine Besteuerung - Ergebnisse der Körperschaftsteuerstatistik - (letzter Stand: 2010)	3j	L, K	-	6,50 -
3L405 @ 6L405	Gewerbsteuerpflichtige, Besteuerungsgrundlagen und Steuermessbeträge 2012	j	L, K	Juni	7,50 -
3L406 @ 6L406	Vererben, Erben und Schenken - Ergebnisse der Erbschaft- und Schenkungsteuerstatistik - 2016	j	L	Oktober	3,00 -
3L408 @ 6L408	Die Einkünfte der Personengesellschaften und Gemeinschaften Ergebnisse 2012	j	L, K	Juni	5,50 -

Bestell- Nummer	Titel	Perio- dizität	Regionale Gliederung	Voraussichtliche Herausgabe 2017	Bezugs- preis (in EUR)
M Preise und Preisindizes					
M I Preise und Preisindizes					
3M101 @ 6M101	Verbraucherpreisindex	vj	L	regelmäßig	5,00 - @
3M102 @ 6M102	Preisindizes für Bauwerke	vj	L	regelmäßig	3,00 - @
3M103 @ 6M103	Kaufwerte landwirtschaftlicher Grundstücke 2016	j	L, K	September	1,50 - @
N Verdienste, Arbeitszeiten und -kosten					
N I Verdienste und Arbeitszeiten					
3N103 @ 6N103	Verdienststrukturerhebung 2014	4j	L	IV. Quartal	() - @
3N104 @ 6N104	Verdienste im Produzierenden Gewerbe und im Dienstleistungsbereich	vj	L	regelmäßig	4,50 - @
O Finanzen und Vermögen privater Haushalte					
O II Einkommens- und Verbrauchsstichprobe					
3O201 @ 6O201	Ausstattung privater Haushalte mit ausgewählten langlebigen Gebrauchsgütern (letzter Stand: 01.01.2013)	5j	L	-	2,50 - @
3O202 @ 6O202	Einnahmen und Ausgaben privater Haushalte (letzter Stand: 2013)	5j	L	-	4,50 - @

Bestell- Nummer	Titel	Perio- dizität	Regionale Gliederung	Voraussichtliche Herausgabe 2017	Bezugs- preis (in EUR)
P Gesamtrechnungen					
PI Volkswirtschaftliche Gesamtrechnungen					
3P101 @ 6P101	Bruttoinlandsprodukt, Bruttowertschöpfung nach Wirtschaftsbereichen 2008 - 2016; Stand: Frühjahr 2017	j	L	Juni	4,50 -
3P101 @ 6P101	Bruttoinlandsprodukt, Bruttowertschöpfung nach Wirtschaftsbereichen (letzter Stand: 1991 - 2007; Stand: Frühjahr 2016 Revidierte Rückrechnungsergebnisse nach Revision 2014)	unreg.	L	-	4,00 -
3P107 @ 6P107	Arbeitnehmerentgelt, Bruttolöhne und -gehälter nach Wirtschaftsbereichen 2008 - 2016; Stand: Frühjahr 2017	j	L	Juni	6,50 -
3P107 @ 6P107	Arbeitnehmerentgelt, Bruttolöhne und -gehälter nach Wirtschaftsbereichen (letzter Stand: 1991 - 2007; Stand: August 2015 Revidierte Rückrechnungsergebnisse nach Revision 2014)	unreg.	L	-	4,50 -
3P102 @ 6P102	Entstehung und Verwendung des Bruttoinlandsproduktes sowie Einkommen der privaten Haushalte 2000 - 2016; Stand: Frühjahr 2017	j	L	November	8,50 -
3P103 @ 6P103	Bruttoanlageinvestitionen 2009 - 2015	j	L	Dez. 17/Jan. 18	2,50 @
3P104 @ 6P104	Bruttoinlandsprodukt, Bruttowertschöpfung in den kreisfreien Städten und Landkreisen 2000 - 2015	j	L, K	Oktober	7,50 -
3P105 @ 6P105	Primäreinkommen und Verfügbares Einkommen der privaten Haushalte in den kreisfreien Städten und Landkreisen 2000 - 2015	j	L, K	Dezember	3,50 -
3P106 @ 6P106	Arbeitnehmerentgelt, Bruttolöhne und -gehälter in den kreisfreien Städten und Landkreisen 2000 - 2015	j	L, K	Oktober	11,00 -
3P108 @ 6P106	Bruttoinlandsprodukt, Bruttowertschöpfung, Arbeitnehmerentgelt, Bruttolöhne und -gehälter, Primäreinkommen und Verfügbares Einkommen in Städten und Gemeinden - 1991 - 1999; Stand: Frühjahr 2016 - Revidierte Kreisergebnisse nach Revision 2014	einm.	L, K	Februar	4,00 -
PV Umweltökonomische Gesamtrechnungen					
3P501 @ 6P501	Basisdaten umweltökonomischer Gesamtrechnungen 1991 - 2015 1991 - 2016	j	L	II. Quartal Dezember	9,50 -

Bestell- Nummer	Titel	Perio- dizität	Regionale Gliederung	Voraussichtliche Herausgabe 2017	Bezugs- preis (in EUR)
Q Umwelt					
Q I Wasserversorgung und Abwasserbeseitigung					
3Q101 @ 6Q101	Öffentliche Wasserversorgung und Abwasserentsorgung (letzter Stand: 2013)	3j	L, K	-	4,50 - @
3Q105 @ 6Q105	Nichtöffentliche Wasserversorgung und nichtöffentliche Abwasserentsorgung (letzter Stand: 2013)	3j	L, K	-	7,50 - @
Q II Abfallwirtschaft, Recycling					
3Q201 @ 6Q201	Abfallwirtschaft 2015	j	L	Oktober	9,50 - @
3E404 @ 6E404	Tätige Personen, Umsatz und Investitionen der Unternehmen in den Bereichen Energie, Wasser, Abfall und Umwelt 2015	j	L	Dez.17/Jan.18	4,00 - @
Q III Umweltschutzausgaben und -produkte					
3Q301 @ 6Q301	Investitionen für Umweltschutz im Verarbeitenden Gewerbe sowie im Bergbau und der Gewinnung von Steinen und Erden (ohne Baugewerbe) 2014 2015	j	L, K	Juli Dez.17/Jan.18	3,00 - @
3Q302 @ 6Q302	Waren, Bau- und Dienstleistungen für den Umweltschutz 2014 2015	j	L	April Dez.17/Jan.18	2,50 - @
3Q303 @ 6Q303	Wasser- und Abwasserentgelte 2016	3j	L, G	April	6,00 - @
Q IV Umweltbelastungen					
3Q401 @ 6Q401	Bestimmte klimawirksame Stoffe 2015	j	L	März	4,00 - @
3Q402 @ 6Q402	Unfälle beim Umgang mit und bei der Beförderung von wassergefährdenden Stoffen 2015 2016	j	L	März Dezember	3,50 - @
3E404 @ 6E404	Tätige Personen, Umsatz und Investitionen der Unternehmen in den Bereichen Energie, Wasser, Abfall und Umwelt 2015	j	L	Dez.17/Jan.18	4,00 - @

**Elektronische Informationsangebote
(Standardprodukte)
sowie
Datenbankangebote
des
Statistischen Landesamtes Sachsen-Anhalt**

Elektronische Informationsangebote

Zum gegenwärtigen Zeitpunkt sind folgende Standardprodukte in Dateiform erhältlich:

Bestellnummer	Produkt	Bezugspreis (in EUR) ¹
SP 02	- Gemeindeverzeichnis (Amtliches Gemeindeverzeichnis)	28,50
SP 03	- Ortsteilverzeichnis (Verzeichnis der Gemeinden und Gemeindeteile)	28,50
SP 04	- Anschriften der allgemeinbildenden Schulen	28,50
SP 05	- Anschriften der berufsbildenden Schulen	28,50
SP 08	- Verzeichnis der ambulanten Pflegedienste	28,50
SP 09	- Verzeichnis der stationären Pflegeheime	28,50
SP 10	- Bevölkerung nach Geschlecht und Gemeinden	14,25
SP 11	- Bevölkerung nach Altersjahren, Geschlecht und Kreisen	14,25
SP 12	- Bevölkerung nach Altersgruppen, Geschlecht und Gemeinden je Kreis	14,25
SP 13	- Bevölkerung nach Altersgruppen, Geschlecht und Gemeinden	57,00
SP 14	- Bevölkerungsprognose (Kreise)	57,00
SP 15	- Deutsche und Ausländer/-innen nach Gemeinden	28,50
SP 16	- Bewegungsdaten der Bevölkerung (Gemeinde)	28,50
SP 17	- Bodenfläche nach Art der tatsächlichen Nutzung und nach Gemeinden	28,50
SP 18	- Hebesätze (Grundsteuer A, B, Gewerbesteuer) nach Gemeinden	28,50
SP 19	- Anschriften der Gemeinden einschließlich Namen der Bürgermeister	28,50

1 zuzüglich 5,00 EUR Bearbeitungsgebühr je Auftrag

Regionaldatenbank

Kreis- und Gemeindedaten für ganz Deutschland

Die „Regionaldatenbank Deutschland“ ist eine Datenbank, die tief gegliederte Ergebnisse der amtlichen Statistik enthält. Der Tabellenabruf erfolgt unentgeltlich und kann auf den individuellen Bedarf angepasst werden. Die Abspeicherung ist in verschiedenen Formaten möglich.

Erreichbar ist die Datenbank unter
<https://www.regionalstatistik.de/genesis/online>

Einzelne Tabellen (Regio-Stat-Tabellen) können nach wie vor auf Anfrage bezogen werden:

Der Abruf von Regio-Stat-Tabellen auf **Landesebene** ist kostenfrei.

Für den Abruf von Regio-Stat-Tabellen auf **Kreisebene** werden 10,00 EUR je Tabelle, Jahr und Bundesland in Rechnung gestellt.

Für den Abruf von Regio-Stat-Tabellen auf **Gemeindeebene** werden 20,00 EUR je Tabelle, Jahr und Bundesland berechnet.

Bearbeitungsgebühren fallen nicht an.

**Gemeinschaftsveröffentlichungen
der Statistischen Ämter
des Bundes und der Länder**

Bestell- Nummer @	Titel	Perio- dizität	Voraussichtliche Herausgabe 2017	Bezugs- preis (in EUR)
Gemeinschaftsveröffentlichungen				
Verzeichnisse				
6X017	Gemeinsames Veröffentlichungsverzeichnis Ausgabe 2017 (PDF-Datei)	j	April	-
6X022	Verzeichnis der Krankenhäuser und Vorsorge- oder Rehabilitations- einrichtungen in Deutschland - Stand: 31.12.2015 (Excel)	j	Februar	49,00 (10,00) ¹
Erwerbstätigenrechnung²				
Reihe 1 - Länderergebnisse -				
6X004	<i>Reihe 1, Band 1:</i> Erwerbstätige in den Ländern der Bundesrepublik Deutschland 1991 - 2016; Rechenstand: Februar 2017 1991 - 2016; Rechenstand: Mai 2017 1991 - 2016; Rechenstand: August 2017	3 x p. a. ³	März Juni Oktober	-
6X016	<i>Reihe 1, Band 2:</i> Arbeitsvolumen in den Ländern der Bundesrepublik Deutschland 2000 - 2016; Rechenstand: Februar 2017 2000 - 2016; Rechenstand: August 2017	j	März Dezember	-
6X024	<i>Reihe 1, Band 3:</i> Erwerbstätige in den Ländern der Bundesrepublik Deutschland - revidierte Zahlen 2008 - 4. Vierteljahr 2016 2008 - 1. Vierteljahr 2017 2008 - 2. Vierteljahr 2017	3 x p. a. ³	März Juni Oktober	-
Reihe 2 - Kreisergebnisse				
6X003	<i>Reihe 2, Band 1:</i> Erwerbstätige in den kreisfreien Städten und Landkreisen der Bundesrepublik Deutschland 1991 - 2015	j	Mai	-
6X029	<i>Reihe 2, Band 2:</i> Standard - Arbeitsvolumen in den kreisfreien Städten und Landkreisen der Bundesrepublik Deutschland 2000 - 2015	j	August	-
6X030	<i>Reihe 2, Band 3:</i> Erwerbstätige in Vollzeitäquivalenten in den kreisfreien Städten und Landkreisen der Bundesrepublik Deutschland 2000 - 2015	j	Veröffentlichung unklar	-

1 Klammerausdruck = Preis für ältere Ausgaben

2 Erwerbstätigenrechnung als PDF-Dateien mit Excel-Anhang

3 Veröffentlichung 3 x jährlich

Bestell- Nummer @	Titel	Perio- dizität	Voraussichtliche Herausgabe 2017	Bezugs- preis (in EUR)
Volkswirtschaftliche Gesamtrechnungen¹				
Reihe 1 - Länderergebnisse -				
6X008	<i>Reihe 1, Band 1:</i> Bruttoinlandsprodukt, Bruttowertschöpfung in den Ländern und Ost- West-Großraumregionen Deutschlands 1991 - 2016	j	März	-
6X009	<i>Reihe 1, Band 2:</i> Arbeitnehmerentgelt, Bruttolöhne und -gehälter in den Ländern und der Bundesrepublik Deutschland 1991 - 2016	j	März	-
6X010	<i>Reihe 1, Band 3:</i> Bruttoanlageinvestitionen in den Ländern der Bundesrepublik Deutschland 1991 - 2015	j	November	-
6X011	<i>Reihe 1, Band 4:</i> Anlagevermögen/Kapitalstock in den Ländern und Ost-West- Großraumregionen Deutschlands 1991 - 2014	j	Juni	-
6X012	<i>Reihe 1, Band 5:</i> Entstehung, Verteilung und Verwendung des Bruttoinlandsprodukts in den Ländern und Ost-West-Großraumregionen Deutschlands 2000 - 2014	j	Juli	-
Reihe 2 - Kreisergebnisse -				
6X013	<i>Reihe 2, Band 1:</i> Bruttoinlandsprodukt, Bruttowertschöpfung in den kreisfreien Städten und Landkreisen der Bundesrepublik Deutschland 1992, 1994 - 2015	j	Juli	-
6X014	<i>Reihe 2, Band 2:</i> Arbeitnehmerentgelt in den kreisfreien Städten und Landkreisen der Bundesrepublik Deutschland 2000 - 2015	j	Juli	-
6X015	<i>Reihe 2, Band 3:</i> Einkommen der privaten Haushalte in den kreisfreien Städten und Landkreisen Deutschlands 2000 - 2015	j	Oktober	-
6X032	Volkswirtschaftliche Gesamtrechnungen Zusammenhänge, Bedeutung und Ergebnisse - Ausgabe 2017- Berechnungsstand: Februar 2017 (PDF)		Dezember	-
Umweltökonomische Gesamtrechnungen²				
6X021	Analysen und Ergebnisse - Ausgabe 2017 - Band 1 - 3	j	Dezember	-

**Auskünfte zu weiteren Gemeinschaftsveröffentlichungen der Statistischen Ämter
des Bundes und der Länder erhalten Sie auf folgender Internetseite:**

<http://www.statistikportal.de/Statistik-Portal/publ.asp>

1 Volkswirtschaftliche Gesamtrechnungen als Zip-Dateien (Excel)

2 Als PDF-Dateien mit Excel-Anhang

**Adressen
der
Statistischen Ämter**

Europäische Kommission, Eurostat

[Name/Name der Abteilung]

L-2920 Luxemburg

Telefon (Kommission Switchboard Luxembourg): +352 4301 - 33444

E-Mail: eurostat-presseoffice@ec.europa.euInternet: <http://www.ec.europa.eu/eurostat>**STATISTISCHES BUNDESAMT**Gustav-Stresemann-Ring 11
65189 Wiesbaden

Telefon: 0611 75-2405

Telefax: 0611 75-3330

E-Mail: Kontaktformular im Internet:
<http://www.destatis.de/kontakt>Internet: <http://www.destatis.de>

Postanschrift: 65180 Wiesbaden

Zweigstelle Bonn (Hausanschrift)
Graurheindorfer Straße 198
53117 Bonn

Telefon: 0611 75-1

Telefax: 0611/75 643 8990/8991

E-Mail: Kontaktformular im Internet:
<http://www.destatis.de/kontakt>Internet: <http://www.destatis.de>Postanschrift: Postfach 17 03 77
53029 BonnI - Punkt Berlin
Europäischer Datenservice (EDS)
Friedrichstraße 50 (Checkpoint Charly)
10117 Berlin

Telefon: 030 18 644-9434

Telefax: 030 18 644-9430

E-Mail: i-punkt@destatis.deE-Mail: eds@destatis.deInternet: <http://www.destatis.de/europa.html>Postanschrift: Postfach 11 01 02
10831 Berlin**STATISTISCHE ÄMTER DER LÄNDER**Statistisches Landesamt
Baden-Württemberg
Böblinger Straße 68
70199 Stuttgart

Telefon: 0711 641-2833

Telefax: 0711 641-2973

E-Mail: auskunftsdienst@stala-bwl.deInternet: <http://www.statistik-bw.de>

Postanschrift: 70158 Stuttgart

Bayerisches Landesamt
für Statistik und Datenverarbeitung
St.-Martin-Straße 47
81541 München

Telefon: 089 2119-3218

Telefon: 089 2119-3335

Telefax: 089 2119-13580

E-Mail: info@statistik.bayern.de
E-Mail: pressestelle@statistik.bayern.deInternet: <http://www.statistik.bayern.de>

Postanschrift: 81532 München

Amt für Statistik Berlin-Brandenburg
- Standort Berlin -
Alt-Friedrichsfelde 60
10315 Berlin

Telefon: 0331 8173-1777

Telefax: 030 9028-4091

E-Mail: info@statistik-bbb.deInternet: <http://www.statistik-berlin-brandenburg.de>Amt für Statistik Berlin-Brandenburg
- Standort Potsdam -
Behlertstraße 3 a
14467 Potsdam

Telefon: 0331 8183-1777

Telefax: 030 9028-4091

E-Mail: info@statistik-bbb.deInternet: <http://www.statistik-berlin-brandenburg.de>Statistisches Landesamt Bremen
An der Weide 14 - 16
28195 Bremen

Telefon: 0421 361-6070

Telefon: 0421 361-10541

Telefax: 0421 361-4310

E-Mail: info@statistik.bremen.deInternet: <http://www.statistik.bremen.de>Hessisches Statistisches
Landesamt
Rheinstraße 35/37
65185 Wiesbaden

Telefon: 0611 3802-802

Telefax: 0611 3802-890

E-Mail: info@statistik.hessen.de
E-Mail: pressestelle@statistik.hessen.deInternet: <http://www.statistik-hessen.de>

Postanschrift: 65175 Wiesbaden

<p>Statistisches Amt für Hamburg und Schleswig-Holstein - <u>Standort Hamburg</u> Steckelhörn 12 20457 Hamburg Telefon: 040 42831-1766 Telefax: 040 42831-11708</p> <p>E-Mail: info@statistik-nord.de E-Mail: pressestelle@statistik-nord.de Internet: http://www.statistik-nord.de</p> <p>Postanschrift: 20453 Hamburg</p>	<p>Statistisches Amt für Hamburg und Schleswig-Holstein - <u>Standort Kiel</u> Fröbelstraße 15 - 17 24113 Kiel Telefon: 0431 6895-9393 Telefax: 0431 6895-11708</p> <p>E-Mail: info@statistik-nord.de E-Mail: pressestelle@statistik-nord.de Internet: http://www.statistik-nord.de</p> <p>Postanschrift: Postfach 71 30 24171 Kiel</p>	<p>Statistisches Amt Mecklenburg-Vorpommern Lübecker Straße 287 19059 Schwerin Telefon: 0385 58856-712 Telefon: 0385 58856-711 Telefax: 0385 58856-658 E-Mail: statistik.auskunft@statistik-mv.de</p> <p>Internet: http://www.statistik-mv.de</p> <p>Postanschrift: Postfach 12 01 35 19018 Schwerin</p>
<p>Landesamt für Statistik Niedersachsen Göttinger Chaussee 76 30453 Hannover Telefon: 0511 98 98-1134 Telefon: 0511 98 98-1132 Telefax: 0511 98 98-991134 E-Mail: auskunft@statistik.niedersachsen.de Internet: http://www.statistik.niedersachsen.de</p> <p>Postanschrift: Postfach 91 07 64 30427 Hannover</p>	<p>Information und Technik Nordrhein-Westfalen Mauerstraße 51 40476 Düsseldorf Telefon: 0211 9449-2495 Telefon: 0211 9449-2525 Telefax: 0211 9449-8070 Telefax: 0211 9449-8518 E-Mail: pressestelle@it.nrw.de E-Mail: statistik-info@it.nrw.de Internet: http://www.it.nrw.de</p> <p>Postanschrift: Postfach 10 11 05 40002 Düsseldorf</p>	<p>Statistisches Landesamt Rheinland Pfalz Mainzer Straße 14 - 16 56130 Bad Ems Telefon: 02603 71-4444 Telefax: 02603 71-194444</p> <p>E-Mail: info@statistik.rlp.de Internet: http://www.statistik.rlp.de</p> <p>Postanschrift: 56128 Bad Ems</p>
<p>Statistisches Amt Saarland Virchowstraße 7 66119 Saarbrücken Telefon: 0681 501-5912 Telefon: 0681 501-5925 Telefon: 0681 501-5901 Telefax: 0681 501-5915 E-Mail: presse.statistik@lzd.saarland.de Internet: http://www.statistik.saarland.de</p> <p>Postanschrift: Postfach 10 30 44 66030 Saarbrücken</p>	<p>Statistisches Landesamt des Freistaates Sachsen Macherstraße 63 01917 Kamenz Telefon: 03578 33-1913 Telefon: 03578 33-1914 Telefon: 03578 33-1915 Telefax: 03578 33-1921 E-Mail: info@statistik.sachsen.de Internet: http://www.statistik.sachsen.de</p> <p>Postanschrift: Postfach 11 05 01911 Kamenz</p>	<p>Statistisches Landesamt Sachsen-Anhalt Merseburger Straße 2 06110 Halle (Saale) Telefon: 0345 2318-777 Telefon: 0345 2318-715 Telefon: 0345 2318-716 Telefax: 0345 2318-913 E-Mail: info@stala.mi.sachsen-anhalt.de Internet: http://www.statistik.sachsen-anhalt.de</p> <p>Postanschrift: Postfach 20 11 56 06012 Halle (Saale)</p>
	<p>Thüringer Landesamt für Statistik Europaplatz 3 99091 Erfurt Telefon: 0361 37-84642 Telefon: 0361 37-84647 Telefax: 0361 37-84699 E-Mail: presse@statistik.thueringen.de E-Mail: auskunft@statistik.thueringen.de Internet: http://www.statistik.thueringen.de</p>	



Bestellnummer: 2V000

www.statistik.sachsen-anhalt.de

