


STATISTISCHE BERICHTE

E II
m-11/16

Bestellnummer:
3E201



Produzierendes Gewerbe, Handwerk

Umsatz, Tätige Personen, Auftragseingang und Auftragsbestand im Baugewerbe

November 2016



SACHSEN-ANHALT

Statistisches Landesamt

Herausgabemonat: Februar 2017

Zu beziehen durch das

Statistische Landesamt Sachsen-Anhalt
Dezernat Öffentlichkeitsarbeit
Postfach 20 11 56
06012 Halle (Saale)

Preis: 2,50 EUR (kostenfrei als PDF-Datei verfügbar - Bestellnummer: 6E201)

Inhaltliche Verantwortung:

Dezernat: Verarbeitendes Gewerbe, Handwerk , Baugewerbe, Bautätigkeit
Herr Streufert
Telefon: (0345) 2318-303

Auskünfte erhalten Sie unter:

Telefon: (0345) 2318-777
Telefon: (0345) 2318-715
Telefon: (0345) 2318-716

Telefax: (0345) 2318-913
Internet: <http://www.statistik.sachsen-anhalt.de>
E-Mail: info@stala.mi.sachsen-anhalt.de

Vertrieb:

Telefon: (0345) 2318-718
E-Mail: shop@stala.mi.sachsen-anhalt.de

Druck: Statistisches Landesamt Sachsen-Anhalt

© Statistisches Landesamt Sachsen-Anhalt, Halle (Saale), 2017

Auszugsweise Vervielfältigung und Verbreitung mit Quellenangabe gestattet.

Bibliothek und Besucherdienst (Merseburger Straße 2):

Montag bis Freitag: 8:00 Uhr bis 12:00 Uhr - möglichst nach Vereinbarung

Telefon: (0345) 2318-714
E-Mail: bibliothek@stala.mi.sachsen-anhalt.de

Statistischer Bericht

Umsatz, Tätige Personen, Auftragseingang
und Auftragsbestand im Bauhauptgewerbe

November 2016

Land Sachsen-Anhalt

Inhaltsverzeichnis

| | Seite |
|--|-------|
| Vorbemerkungen | 3 |
| Grafiken | 5 |
| 1. Bauhauptgewerbe | 6 |
| 1.1 Tätige Personen, Entgeltsumme, geleistete Arbeitsstunden sowie baugewerblicher Umsatz (hochgerechnete Ergebnisse für alle Betriebe) | 6 |
| 1.2 Betriebe, Tätige Personen, Entgeltsumme, geleistete Arbeitsstunden sowie baugewerblicher Umsatz (Betriebe mit 20 Beschäftigten und mehr) | 7 |
| 1.3 Betriebe, Tätige Personen, Entgeltsumme, geleistete Arbeitsstunden sowie Umsatz nach Wirtschaftszweigen im Berichtszeitraum Januar bis November 2016 | 8 |
| 1.4 Betriebe, Tätige Personen, Entgeltsumme, geleistete Arbeitsstunden sowie baugewerblicher Umsatz nach Kreisen im Monat November 2016 | 9 |
| 1.5 Wertindex der Auftragseingänge (Jahr 2010 = 100) | 10 |
| 1.6 Wertindex des Auftragsbestandes (Jahr 2010 = 100) | 10 |
| 1.7 Wertindex der Auftragseingänge (Jahr 2010 = 100) - Fortschreibung - | 11 |

Vorbemerkungen

Im Monatsbericht für Betriebe im Bauhauptgewerbe (einschließlich Baunebengewerbe) bzw. im Vierteljahresbericht für Betriebe im Ausbaugewerbe (einschließlich Bauträger) werden die Ergebnisse der Betriebe im Baugewerbe erfasst. Es werden die Betriebe von Unternehmen des Baugewerbes mit im Allgemeinen 20 und mehr tätigen Personen sowie Betriebe anderer Wirtschaftsbereiche mit 20 und mehr tätigen Personen einbezogen. Die Meldung erfolgt für den Betrieb einschließlich der zugehörigen Argen-Anteile.

Im Jahr 2008 wurde die Wirtschaftszweigklassifikation 2003 (WZ 2003) durch die neue WZ 2008 ersetzt. Für die Bauberichterstattungen gilt die neue Klassifikation ab dem Berichtsjahr 2009. Die Zuordnung der Betriebe zu Wirtschaftszweigen ist Grundlage zahlreicher Wirtschaftsdaten und ermöglicht Vergleiche auch auf internationaler Ebene. Deshalb muss diese Klassifikation in gewissen zeitlichen Abständen den geänderten wirtschaftlichen und gesellschaftlichen Verhältnissen angepasst werden. In der WZ 2008 hat sich die Gliederung des Baugewerbes deutlich geändert, außerdem sind die Bauträger dazugekommen. Die Begriffe Bauhauptgewerbe und Ausbaugewerbe sollen aber erhalten bleiben. Die Bauträger werden dem Ausbaugewerbe zugeordnet und separat ausgewiesen.

Zum **Bauhauptgewerbe** gehören wirtschaftliche Einheiten, deren Tätigkeit darin besteht, Hochbauten zu errichten (einschließlich Fertigteilbauten), Tiefbauarbeiten auszuführen oder bestimmte Spezialbauarbeiten vorzunehmen. Entsprechend der WZ 2008 werden dem Bauhauptgewerbe die Zweige

41.2 - Bau von Gebäuden,
 42.1 - Bau v. Straßen u. Bahnverkehrsstrecken,
 42.2 - Leitungstiefbau u. Kläranlagenbau,
 42.9 - Sonstiger Tiefbau,
 43.1 - Vorbereitende Baustellenarbeiten,
 43.9 - Sonstige spezialisierte Bautätigkeiten zugeordnet.

Das **Ausbaugewerbe und Bauträger** fasst verschiedene Wirtschaftszweige zusammen, die im Wesentlichen Einheiten enthalten, die überwiegend Ausbauarbeiten und entsprechende Reparatur- und Unterhaltungsarbeiten vornehmen. Es setzt sich aus den Zweigen:

41.1 - Erschließ. v. Grundstücken, Bauträger,
 43.2 - Bauinstallation,
 43.3 - Sonstiger Ausbau
 zusammen.

Durch diese Abgrenzung der Wirtschaftszweige bleiben die Bereiche Bauhauptgewerbe und Ausbaugewerbe in ihrer Gesamtheit vergleichbar.

Hinweis: Aus der Ergänzungserhebung im Bauhauptgewerbe vom Juni 2015 wurde der neue Auskunftspflichtigenkreis ab Januar 2016 für den Monatsbericht im Bauhauptgewerbe nach den bundesweit einheitlich geltenden methodischen Regelungen bestimmt. Für die Vierteljahreserhebung im Ausbaugewerbe und bei Bauträgern erfolgt die Berichtskreisänderung aufgrund der Jahresherhebung im Ausbaugewerbe (Betriebe von Unternehmen mit 10 und mehr Beschäftigten) vom Juni 2015 ebenfalls zum Jahreswechsel.

Es gelten folgende Definitionen:

Tätige Personen

Als Tätige Personen gelten alle im Betrieb Beschäftigten, die in einem arbeitsrechtlichen Verhältnis zum Unternehmen bzw. Betrieb stehen (Angestellte, Arbeiter, Auszubildende), die im Unternehmen bzw. Betrieb tätigen Inhaber und Mitinhaber sowie die unbezahlt mithelfenden Familienangehörigen, soweit diese Familienangehörigen mindestens 55 Stunden im Monat im Unternehmen bzw. Betrieb tätig sind.

Entgelte

Es wird die Summe der lohnsteuerpflichtigen Bruttobezüge (Bar- und Sachbezüge) angegeben. Dies versteht sich ohne Arbeitgeberanteile, ohne Beiträge zu Sozialkassen des Baugewerbes, ohne Winterbauumlage, ohne Aufwendungen für betriebliche Alters-, Invaliditäts- und Hinterbliebenenversorgung, ohne Vorruehstandsgelder und ohne Kurzarbeitergeld. Den Entgelten sind auch die Bezüge von Gesellschaftern, Vorstandsmitgliedern und anderen leitenden Kräften zuzurechnen, soweit sie steuerlich als Einkünfte aus nichtselbständiger Arbeit anzusehen sind.

Geleistete Arbeitsstunden

Alle von Inhabern, Angestellten, Arbeitern und Auszubildenden auf Baustellen und Bauhöfen tatsächlich geleisteten (nicht die bezahlten) Arbeitsstunden ohne Stunden für Bürotätigkeit.

Umsatz (ohne Umsatzsteuer)

Als Umsatz gelten die dem Finanzamt für die Umsatzsteuer zu meldenden steuerbaren Beträge im Bundesgebiet einschließlich Nachunternehmertätigkeit und Vergabe von Teilleistungen an Nachunternehmer. Dazu zählen auch Anzahlungen für Teilleistungen oder Vorauszahlungen vor Ausführung der entsprechenden Lieferung oder Leistungen ab 5 000 Euro. Der Gesamtumsatz enthält außer dem baugewerblichen Umsatz die Handels- und sonstigen Umsätze.

Abkürzungen

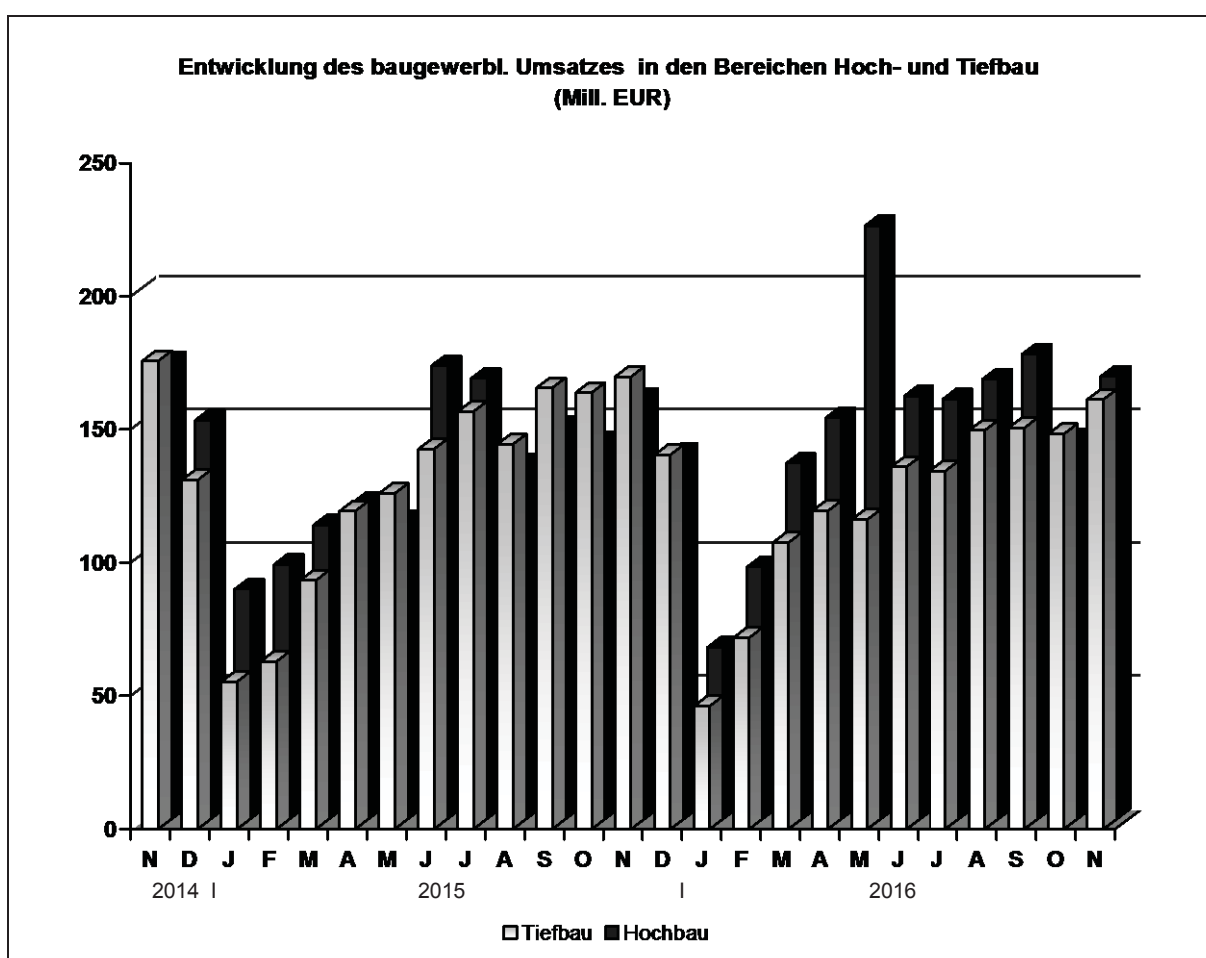
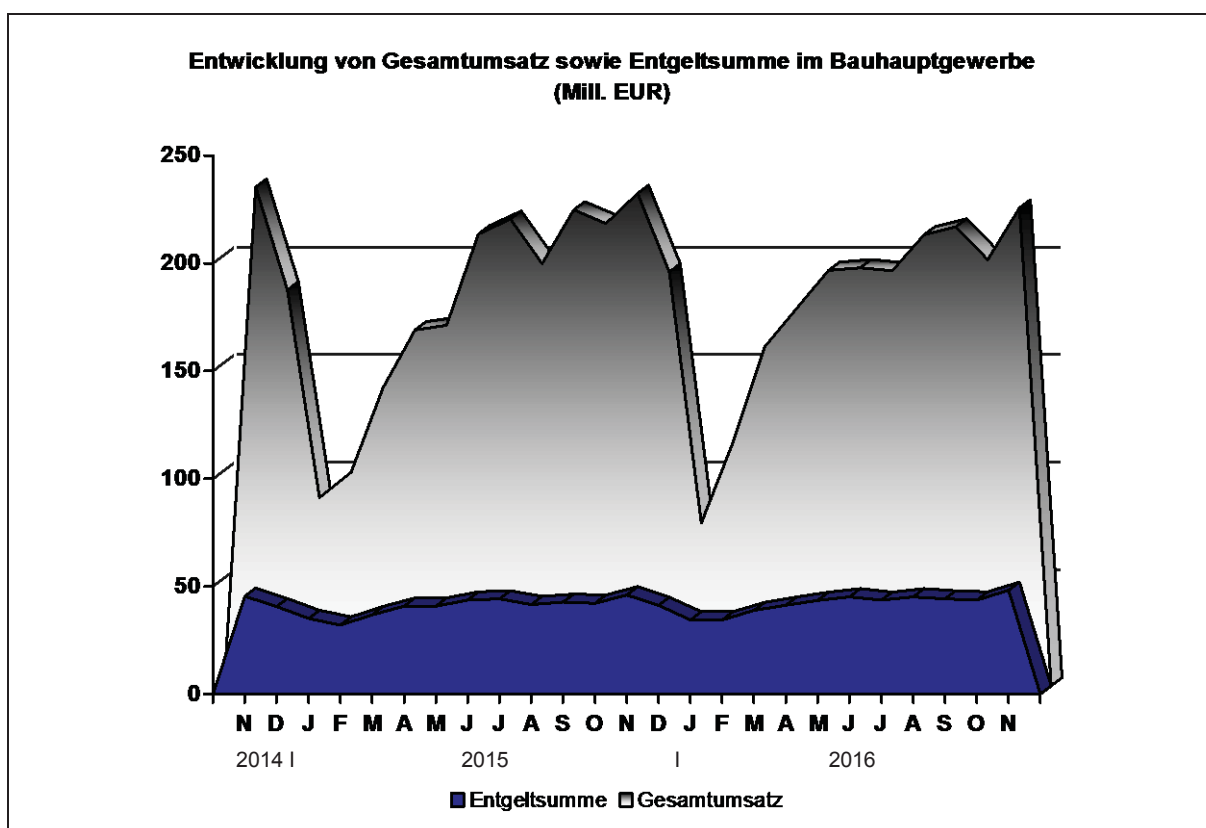
bzw. = beziehungsweise
 MD = Monatsdurchschnitt
 o .a. S. = ohne ausgeprägten Schwerpunkt
 a. n. g. = anderweitig nicht genannt

Zeichenerklärung

- = nichts vorhanden
 . = Zahlenwert unbekannt oder geheim zu halten
 x = Tabellenfach gesperrt, da Aussage nicht sinnvoll
 0 = weniger als die Hälfte von 1 in der letzten besetzten Stelle, jedoch mehr als nichts

Anmerkung:

Abweichungen in den Summen erklären sich aus dem Runden der Einzelwerte.



1. Bauhauptgewerbe

1.1 Tätige Personen, Entgeltsumme, geleistete Arbeitsstunden sowie baugewerblicher Umsatz (hochgerechnete Ergebnisse für alle Betriebe)

| Merkmal/Einheit | November 2015 | Oktober 2016 | November 2016 | Veränderung um % November 2016 gegenüber | |
|---|------------------|-----------------|------------------|---|-----------------|
| | | | | November 2015 | Oktober 2016 |
| Tätige Personen insgesamt | 28 956 | 29 480 | 29 276 | 1,1 | - 0,7 |
| Entgeltsumme in 1 000 EUR | 71 674 | 67 538 | 74 352 | 3,7 | 10,1 |
| Arbeitstage | 21 | 19 | 22 | 4,8 | 15,8 |
| Geleistete Arbeitsstunden in 1 000 | 3 391 | 3 147 | 3 442 | 1,5 | 9,4 |
| Wohnungsbau | 1 065 | 990 | 1 096 | 2,9 | 10,7 |
| gewerblicher und industrieller Bau | 1 329 | 1 244 | 1 341 | 0,9 | 7,8 |
| Hochbau | 589 | 561 | 584 | - 0,8 | 4,1 |
| Tiefbau | 740 | 683 | 757 | 2,3 | 10,8 |
| öffentlicher und Straßenbau | 997 | 913 | 1 005 | 0,8 | 10,1 |
| Hochbau | 216 | 167 | 186 | - 13,9 | 11,4 |
| Tiefbau | 781 | 746 | 819 | 4,9 | 9,8 |
| davon Straßenbau | 528 | 535 | 588 | 11,4 | 9,9 |
| sonstiger Tiefbau | 253 | 211 | 231 | - 8,7 | 9,5 |
| Gesamtumsatz in 1 000 EUR ¹⁾ | 330 838 | 294 697 | 333 010 | 0,7 | 13,0 |
| Baugewerblicher Umsatz in 1 000 EUR ¹⁾ | 327 673 | 290 874 | 327 428 | - 0,1 | 12,6 |
| Wohnungsbau | 74 247 | 76 704 | 89 664 | 20,8 | 16,9 |
| gewerblicher und industrieller Bau | 140 231 | 113 167 | 133 245 | - 5,0 | 17,7 |
| Hochbau | 63 397 | 53 074 | 56 669 | - 10,6 | 6,8 |
| Tiefbau | 76 834 | 60 093 | 76 576 | - 0,3 | 27,4 |
| öffentlicher und Straßenbau | 113 195 | 101 003 | 104 519 | - 7,7 | 3,5 |
| Hochbau | 20 177 | 12 837 | 14 927 | - 26,0 | 16,3 |
| Tiefbau | 93 018 | 88 166 | 89 592 | - 3,7 | 1,6 |
| davon Straßenbau | 62 782 | 63 997 | 62 371 | - 0,7 | - 2,5 |
| sonstiger Tiefbau | 30 236 | 24 169 | 27 221 | - 10,0 | 12,6 |

1) ohne Umsatzsteuer

1.2 Betriebe, Tätige Personen, Entgeltsumme, geleistete Arbeitsstunden sowie baugewerblicher Umsatz (Betriebe mit 20 Beschäftigten und mehr)

| Merkmal/Einheit | November 2015 | Oktober 2016 | November 2016 | Januar 2016 - Nov. 2016 ²⁾ | Veränderung um % November 2016 gegenüber | |
|---|---------------|--------------|---------------|---------------------------------------|--|--------------|
| | | | | | November 2015 | Oktober 2016 |
| Betriebe | 304 | 315 | 313 | 316 | 3,0 | - 0,6 |
| Tätige Personen insgesamt | 15 779 | 16 187 | 16 075 | 15 911 | 1,9 | - 0,7 |
| Entgeltsumme in 1 000 EUR | 45 998 | 43 739 | 48 152 | 462 417 | 4,7 | 10,1 |
| Durchschnittsentgelt je Tätige Person in EUR | 2 915 | 2 702 | 2 995 | 29 063 | 2,8 | 10,9 |
| Geleistete Arbeitsstunden in 1 000 | 1 863 | 1 771 | 1 936 | 18 859 | 3,9 | 9,3 |
| Wohnungsbau | 225 | 213 | 236 | 2 345 | 4,9 | 10,8 |
| gewerblicher und industrieller Bau | 880 | 840 | 910 | 9 142 | 3,4 | 8,3 |
| Hochbau | 324 | 314 | 327 | 3 526 | 0,9 | 4,1 |
| Tiefbau | 556 | 526 | 583 | 5 616 | 4,9 | 10,8 |
| öffentlicher und Straßenbau | 758 | 718 | 790 | 7 372 | 4,2 | 10,0 |
| Hochbau | 112 | 97 | 108 | 1 083 | - 3,6 | 11,3 |
| Tiefbau | 646 | 621 | 682 | 6 289 | 5,6 | 9,8 |
| davon Straßenbau | 414 | 431 | 474 | 4 265 | 14,5 | 10,0 |
| sonstiger Tiefbau | 232 | 190 | 208 | 2 024 | - 10,3 | 9,5 |
| Geleistete Arbeitsstunden je Arbeitstag in 1 000 | 89 | 93 | 88 | 82 | - 1,1 | - 5,4 |
| Gesamtumsatz in 1 000 EUR ¹⁾ | 228 655 | 197 939 | 221 888 | 1 943 810 | - 3,0 | 12,1 |
| Baugewerblicher Umsatz in 1 000 EUR ¹⁾ | 226 998 | 195 647 | 218 538 | 1 922 948 | - 3,7 | 11,7 |
| Wohnungsbau | 28 566 | 23 814 | 27 837 | 290 496 | - 2,6 | 16,9 |
| gewerblicher und industrieller Bau | 103 684 | 85 454 | 101 506 | 890 888 | - 2,1 | 18,8 |
| Hochbau | 41 614 | 35 755 | 38 176 | 378 750 | - 8,3 | 6,8 |
| Tiefbau | 62 070 | 49 699 | 63 330 | 512 138 | 2,0 | 27,4 |
| öffentlicher und Straßenbau | 94 748 | 86 379 | 89 195 | 741 564 | - 5,9 | 3,3 |
| Hochbau | 13 243 | 8 704 | 10 114 | 100 298 | - 23,6 | 16,2 |
| Tiefbau | 81 505 | 77 675 | 79 081 | 641 266 | - 3,0 | 1,8 |
| davon Straßenbau | 53 002 | 55 391 | 53 983 | 444 246 | 1,9 | - 2,5 |
| sonstiger Tiefbau | 28 503 | 22 284 | 25 098 | 197 020 | - 11,9 | 12,6 |
| Baugewerblicher Umsatz je Arbeitstag in 1 000 EUR | 10 809 | 10 297 | 9 934 | 8 324 | - 8,1 | - 3,5 |

1) ohne Umsatzsteuer

2) Betriebe und Tätige Personen im Jahresdurchschnitt

1.3 Betriebe, Tätige Personen, geleistete Arbeitsstunden, Entgeltsumme sowie Umsatz nach Wirtschaftszweigen im Berichtszeitraum Januar bis November 2016

| Wirtschaftszweig | Betriebe ¹⁾ | Tätige Personen ¹⁾ | Geleistete Arbeitsstunden | Entgeltsumme | Baugewerblicher Umsatz | Gesamtumsatz |
|--|------------------------|-------------------------------|---------------------------|--------------|------------------------|--------------|
| | Anzahl | | 1 000 | 1 000 EUR | | |
| 41.20.1 Bau von Gebäuden (ohne Fertigteilbau) | 93 | 3 520 | 3 962 | 92 220 | 523 124 | 525 779 |
| 41.20.2 Errichtung von Fertigteilbauten | - | - | - | - | - | - |
| 42.11.0 Bau von Straßen | 58 | 4 167 | 5 045 | 131 890 | 555 765 | 566 983 |
| 42.12.0 Bau von Bahnverkehrsstrecken | 9 | 1 032 | 1 160 | 35 456 | 110 118 | 110 118 |
| 42.13.0 Brücken- und Tunnelbau | 4 | 315 | 348 | 10 325 | 39 634 | 39 634 |
| 42.21.0 Rohrleitungsbau, Brunnenbau, Kläranlagenbau | 30 | 1 504 | 1 808 | 40 146 | 143 370 | 143 929 |
| 42.22.0 Kabelnetzleitungstiefbau | 18 | 759 | 1 017 | 22 017 | 78 583 | 78 752 |
| 42.91.0 Wasserbau | 2 | . | . | . | . | . |
| 42.99.0 Sonstiger Tiefbau, a. n. g. | 6 | 402 | 439 | 12 322 | 47 103 | 47 257 |
| 43.11.0 Abbrucharbeiten | 3 | . | . | . | . | . |
| 43.12.0 Vorbereitende Baustellenarbeiten | 6 | 416 | 550 | 13 462 | 61 426 | 63 155 |
| 43.13.0 Test- und Suchbohrung | 1 | . | . | . | . | . |
| 43.91.1 Dachdeckerei | 19 | 548 | 637 | 14 476 | 49 065 | 49 186 |
| 43.91.2 Zimmerei und Ingenieurholzbau | 4 | 108 | 141 | 2 511 | 7 269 | 7 269 |
| 43.99.1 Gerüstbau | 9 | 464 | 614 | 12 696 | 18 911 | 18 911 |
| 43.99.2 Schornstein-, Feuerungs- u. Industrieofenbau | 6 | 215 | 235 | 6 922 | 15 454 | 17 126 |
| 43.99.9 Baugewerbe, a. n. g. | 48 | 2 259 | 2 664 | 62 013 | 259 307 | 261 905 |
| 41.2 bis 43.9 Bauhauptgewerbe insgesamt | 316 | 15 911 | 18 861 | 462 417 | 1 922 945 | 1 943 810 |

1) im Jahresdurchschnitt

1.4 Betriebe, Tätige Personen, Entgeltsumme, geleistete Arbeitsstunden sowie baugewerblicher Umsatz nach Kreisen im Monat November 2016

| Kreisfreie Stadt Landkreis Land | Be- triebe | Tätige Personen insgesamt | Entgelt- summe | Geleistete Arbeits- stunden insgesamt | Darunter | Baugewerbl. Umsatz insgesamt | Darunter |
|---|---------------|---------------------------------|-------------------|--|---------------|------------------------------------|---------------|
| | | | | | im Hochbau | | im Hochbau |
| | | Anzahl | 1 000 EUR | 1 000 | | 1 000 EUR | |
| Dessau-Roßlau, Stadt | 9 | 494 | 1 465 | 56 | 24 | 7 561 | 1 316 |
| Halle (Saale), Stadt | 20 | 1 397 | 3 944 | 164 | 46 | 15 559 | 4 825 |
| Magdeburg, Stadt | 29 | 1 666 | 4 689 | 202 | 60 | 24 860 | 7 951 |
| Altmarkkreis Salzwedel | 14 | 533 | 1 461 | 66 | 22 | 7 527 | 3 439 |
| Anhalt-Bitterfeld | 21 | 704 | 1 975 | 92 | 45 | 9 086 | 3 919 |
| Börde | 17 | 607 | 1 620 | 75 | 48 | 9 212 | 7 544 |
| Burgenlandkreis | 29 | 1 399 | 4 418 | 179 | 45 | 17 900 | 4 461 |
| Harz | 31 | 1 366 | 3 883 | 156 | 57 | 14 298 | 4 745 |
| Jerichower Land | 19 | 1 612 | 5 473 | 197 | 27 | 27 646 | 4 008 |
| Mansfeld-Südharz | 17 | 1 109 | 3 300 | 130 | 36 | 8 470 | 2 335 |
| Saalekreis | 37 | 1 740 | 5 691 | 206 | 96 | 21 583 | 9 388 |
| Salzlandkreis | 25 | 1 294 | 3 952 | 152 | 43 | 22 504 | 8 140 |
| Stendal | 22 | 1 192 | 3 378 | 146 | 44 | 18 933 | 5 677 |
| Wittenberg | 23 | 962 | 2 903 | 117 | 78 | 13 399 | 8 380 |
| Sachsen-Anhalt | 313 | 16 075 | 48 152 | 1 937 | 671 | 218 538 | 76 127 |

1.5 Wertindex der Auftragseingänge (Jahr 2010 = 100)

| Bauart/ Auftraggeber | 2015 | 2016 | | Zu- bzw. Abnahme (-) um % November 2016 gegenüber | |
|---|----------|---------|----------|--|--------------|
| | November | Oktober | November | November 2015 | Oktober 2016 |
| Hochbau | 91,8 | 89,2 | 163,8 | 78,4 | 83,6 |
| Wohnungsbau | 158,6 | 144,3 | 438,7 | 176,7 | 204,0 |
| gewerblicher und industrieller Bau ¹⁾ | 72,5 | 79,6 | 96,8 | 33,5 | 21,6 |
| öffentlicher Hochbau | 75,6 | 57,9 | 62,3 | - 17,6 | 7,6 |
| Tiefbau | 98,8 | 94,6 | 87,8 | - 11,2 | - 7,2 |
| gewerblicher und industrieller Bau ²⁾ | 144,5 | 86,5 | 116,3 | - 19,5 | 34,5 |
| Straßenbau | 76,9 | 108,1 | 73,6 | - 4,3 | - 31,9 |
| sonstiger Tiefbau | 63,7 | 86,7 | 66,5 | 4,5 | - 23,3 |
| Insgesamt | 96,1 | 92,5 | 117,0 | 21,7 | 26,5 |

1) einschließlich landwirt. Bau sowie Bau für Bahn/Post

2) einschließlich Bau für Bahn/Post

1.6 Wertindex des Auftragsbestandes (Jahr 2010 = 100)

| Bauart/ Auftraggeber | 30.09.2015 | 30.06.2016 | 30.09.2016 | Zu- bzw. Abnahme (-) um % 30.09.2016 gegenüber | |
|---|------------|------------|------------|---|------------|
| | | | | 30.09.2015 | 30.06.2016 |
| Hochbau | 134,9 | 129,6 | 126,3 | - 6,4 | - 2,5 |
| Wohnungsbau | 234,2 | 202,5 | 199,6 | - 14,8 | - 1,4 |
| gewerblicher und industrieller Bau ¹⁾ | 121,1 | 116,9 | 109,9 | - 9,2 | - 6,0 |
| öffentlicher Hochbau | 84,6 | 97,0 | 99,1 | 17,1 | 2,2 |
| Tiefbau | 98,5 | 117,7 | 125,3 | 27,2 | 6,5 |
| gewerblicher und industrieller Bau ²⁾ | 118,3 | 158,9 | 172,7 | 46,0 | 8,7 |
| Straßenbau | 115,1 | 142,3 | 145,8 | 26,7 | 2,5 |
| sonstiger Tiefbau | 68,6 | 63,4 | 69,1 | 0,7 | 9,0 |
| Insgesamt | 110,5 | 121,6 | 125,6 | 13,7 | 3,3 |

1) einschließlich landwirt. Bau sowie Bau für Bahn/Post

2) einschließlich Bau für Bahn/Post

1.7 Wertindex der Auftragseingänge (2010 = 100) - Fortschreibung

| Jahr (MD) Monat | Insgesamt | Davon | | | | | | | |
|---|-----------|---------------|----------------|-----------------------------------|-------------|---------------|-----------------------------------|-----------------|----------------------|
| | | Hochbau | | | | Tiefbau | | | |
| | | zu- sammen | davon | | | zu- sammen | davon | | |
| | | | Wohngs. bau | gew. u. ind. Bau ¹⁾ | öff. Bau | | gew. u. ind. Bau ²⁾ | Straßen- bau | sonstiger Tiefbau |
| 2008 Jahr | 100,3 | 100,9 | 94,4 | 112,6 | 74,8 | 99,9 | 95,5 | 101,2 | 104,4 |
| 2009 Jahr | 98,1 | 96,3 | 87,1 | 110,5 | 65,4 | 99,3 | 90,1 | 100,1 | 111,8 |
| 2010 Jahr | 100,0 | 100,0 | 100,0 | 100,0 | 100,0 | 100,0 | 100,0 | 100,0 | 100,0 |
| 2011 Jahr | 106,3 | 113,8 | 138,5 | 123,8 | 59,3 | 101,7 | 125,7 | 90,2 | 83,0 |
| 2012 Jahr | 108,7 | 115,2 | 121,6 | 122,4 | 87,9 | 104,6 | 128,6 | 86,8 | 95,4 |
| 2013 Jahr | 106,2 | 108,3 | 127,5 | 110,3 | 82,2 | 104,9 | 115,8 | 104,7 | 89,3 |
| 2014 Jahr | 105,0 | 103,6 | 126,7 | 100,3 | 88,4 | 105,9 | 129,8 | 94,2 | 87,9 |
| 2015 Jahr | 103,6 | 104,0 | 167,2 | 88,3 | 81,9 | 103,4 | 113,5 | 106,8 | 83,5 |
| 2013 November | 92,0 | 107,3 | 108,0 | 122,5 | 63,4 | 82,5 | 130,6 | 50,6 | 58,4 |
| 2013 Dezember | 89,2 | 115,7 | 128,1 | 127,4 | 69,6 | 72,7 | 102,8 | 59,1 | 48,3 |
| 2014 Januar | 76,0 | 76,8 | 74,5 | 57,6 | 133,8 | 75,5 | 129,0 | 40,8 | 47,7 |
| 2014 Februar | 83,3 | 83,1 | 178,5 | 52,2 | 69,7 | 83,4 | 144,6 | 56,3 | 33,1 |
| 2014 März | 109,0 | 124,2 | 208,1 | 102,9 | 95,8 | 99,4 | 81,6 | 96,6 | 129,9 |
| 2014 April | 110,1 | 95,7 | 115,0 | 93,8 | 80,6 | 119,1 | 111,3 | 107,7 | 147,1 |
| 2014 Mai | 121,6 | 97,2 | 92,9 | 107,4 | 73,0 | 136,7 | 172,5 | 130,9 | 92,8 |
| 2014 Juni | 129,0 | 146,8 | 174,1 | 129,4 | 167,3 | 117,9 | 115,3 | 144,2 | 83,0 |
| 2014 Juli | 147,7 | 95,2 | 109,1 | 99,6 | 68,1 | 180,5 | 255,5 | 156,6 | 105,3 |
| 2014 August | 109,9 | 93,1 | 96,8 | 94,9 | 84,2 | 120,3 | 105,8 | 108,4 | 159,3 |
| 2014 September | 112,4 | 133,7 | 125,1 | 156,3 | 78,7 | 99,1 | 109,5 | 107,6 | 71,2 |
| 2014 Oktober | 84,7 | 102,4 | 113,3 | 114,1 | 58,0 | 73,6 | 97,1 | 60,1 | 58,6 |
| 2014 November | 83,5 | 89,6 | 96,8 | 87,5 | 87,7 | 79,7 | 88,6 | 72,3 | 77,3 |
| 2014 Dezember | 93,3 | 105,0 | 136,3 | 107,7 | 64,0 | 85,9 | 147,1 | 49,2 | 49,9 |
| 2015 Januar | 64,6 | 73,0 | 143,1 | 61,6 | 31,0 | 59,3 | 86,5 | 39,4 | 48,5 |
| 2015 Februar | 75,9 | 90,3 | 134,1 | 88,0 | 50,6 | 66,8 | 89,7 | 55,3 | 50,0 |
| 2015 März | 117,8 | 111,5 | 153,7 | 93,1 | 118,8 | 121,8 | 127,0 | 138,8 | 89,2 |
| 2015 April | 113,1 | 115,1 | 175,5 | 108,6 | 69,5 | 111,9 | 123,9 | 130,1 | 67,5 |
| 2015 Mai | 102,6 | 96,9 | 143,7 | 92,0 | 61,5 | 106,1 | 103,2 | 118,5 | 92,0 |
| 2015 Juni | 139,9 | 140,5 | 223,8 | 121,1 | 107,2 | 139,5 | 128,0 | 134,2 | 164,1 |
| 2015 Juli | 114,3 | 127,2 | 244,7 | 100,5 | 78,7 | 106,2 | 92,9 | 139,4 | 77,0 |
| 2015 August | 118,4 | 90,8 | 98,6 | 80,8 | 111,1 | 135,7 | 144,0 | 162,6 | 84,0 |
| 2015 September | 117,0 | 139,6 | 252,6 | 91,6 | 156,1 | 102,9 | 109,6 | 103,5 | 92,2 |
| 2015 Oktober | 91,3 | 94,8 | 162,0 | 84,8 | 52,1 | 89,0 | 85,8 | 79,8 | 107,3 |
| 2015 November | 96,1 | 91,8 | 158,6 | 72,5 | 75,6 | 98,8 | 144,5 | 76,9 | 63,7 |
| 2015 Dezember | 92,7 | 76,8 | 115,4 | 64,6 | 70,3 | 102,6 | 126,4 | 103,4 | 66,5 |
| 2016 Januar | 78,1 | 75,7 | 86,9 | 86,0 | 34,4 | 79,7 | 150,5 | 31,1 | 46,7 |
| 2016 Februar | 85,5 | 107,6 | 115,4 | 101,4 | 117,1 | 71,7 | 84,9 | 76,4 | 45,2 |
| 2016 März | 126,9 | 131,9 | 191,4 | 126,1 | 85,4 | 123,8 | 161,7 | 123,7 | 68,0 |
| 2016 April | 103,8 | 91,0 | 133,2 | 77,1 | 85,6 | 111,8 | 110,4 | 125,1 | 94,4 |
| 2016 Mai | 105,9 | 111,0 | 182,6 | 80,9 | 120,6 | 102,7 | 100,6 | 138,0 | 54,0 |
| 2016 Juni | 153,8 | 162,5 | 243,3 | 143,8 | 129,6 | 148,4 | 166,6 | 171,3 | 87,8 |
| 2016 Juli | 121,9 | 92,8 | 122,7 | 81,5 | 93,0 | 140,0 | 163,9 | 133,7 | 114,2 |
| 2016 August | 107,6 | 126,3 | 207,4 | 113,2 | 77,5 | 95,9 | 98,2 | 112,2 | 68,8 |
| 2016 September | 147,0 | 140,3 | 231,8 | 119,5 | 102,4 | 151,2 | 174,5 | 152,5 | 115,0 |
| 2016 Oktober | 92,5 | 89,2 | 144,3 | 79,6 | 57,9 | 94,6 | 86,5 | 108,1 | 86,7 |
| 2016 November | 117,0 | 163,8 | 438,7 | 96,8 | 62,3 | 87,8 | 116,3 | 73,6 | 66,5 |
| Veränderung gegenüber dem gleichen Vorjahreszeitraum auf % | | | | | | | | | |
| 2015 November | 115,1 | 102,5 | 163,8 | 82,9 | 86,2 | 124,0 | 163,2 | 106,3 | 82,4 |
| 2015 Dezember | 99,4 | 73,1 | 84,7 | 60,0 | 109,9 | 119,4 | 85,9 | 210,1 | 133,4 |
| 2016 Januar | 121,0 | 103,7 | 60,7 | 139,8 | 110,8 | 134,3 | 173,9 | 79,0 | 96,2 |
| 2016 Februar | 112,7 | 119,1 | 86,1 | 115,2 | 231,2 | 107,3 | 94,7 | 138,0 | 90,5 |
| 2016 März | 107,7 | 118,4 | 124,5 | 135,5 | 71,8 | 101,6 | 127,3 | 89,1 | 76,3 |
| 2016 April | 91,8 | 79,0 | 75,9 | 70,9 | 123,3 | 99,9 | 89,1 | 96,2 | 139,9 |
| 2016 Mai | 103,3 | 114,5 | 127,1 | 88,0 | 196,2 | 96,9 | 97,5 | 116,5 | 58,7 |
| 2016 Juni | 110,0 | 115,7 | 108,7 | 118,8 | 120,9 | 106,4 | 130,2 | 127,6 | 53,5 |
| 2016 Juli | 106,6 | 72,9 | 50,1 | 81,2 | 118,2 | 131,9 | 176,5 | 95,9 | 148,2 |
| 2016 August | 90,9 | 139,1 | 210,3 | 140,2 | 69,7 | 70,7 | 68,2 | 69,0 | 81,9 |
| 2016 September | 125,7 | 100,5 | 91,8 | 130,5 | 65,6 | 147,0 | 159,2 | 147,4 | 124,8 |
| 2016 Oktober | 101,4 | 94,0 | 89,1 | 93,8 | 111,1 | 106,3 | 100,8 | 135,4 | 80,8 |
| 2016 November | 121,7 | 178,4 | 276,7 | 133,5 | 82,4 | 88,8 | 80,5 | 95,7 | 104,5 |

1) einschließlich landwirt. Bau sowie Bau für Bahn/Post

2) einschließlich Bau für Bahn/Post

Veröffentlichungen¹ im Statistischen Landesamt Sachsen-Anhalt

Im Monat Januar 2017 erschienen:

| Bestell-Nr. | Kennziffer/ Periodizität | Titel | Preis (in EUR) |
|-------------|-----------------------------|---|-------------------|
| 1 Z 0 03 | Z | Statistisches Monatsheft 1/17 | 5,50 |
| 3 D 1 01 | D I - hj-1/16 | Gewerbeanmeldungen und Gewerbeabmeldungen - 1. Halbjahr 2016 - | 2,50 |
| 3 D 2 01 | D II - j/15 | Auswertung aus dem Unternehmensregister - 31.05.2015 - | 3,50 |
| 3 E 1 02 | E I - m-8/16 | Beschäftigte, Umsatz im Verarbeitenden Gewerbe sowie im Bergbau und der Gewinnung von Steinen und Erden - August 2016 - Vorläufige Ergebnisse Betriebe mit 50 und mehr tätigen Personen | 5,00 |
| 3 E 1 02 | E I - m-9/16 | Beschäftigte, Umsatz im Verarbeitenden Gewerbe sowie im Bergbau und der Gewinnung von Steinen und Erden - September 2016 - Vorläufige Ergebnisse Betriebe mit 50 und mehr tätigen Personen | 5,00 |
| 3 E 2 01 | E II, E III - m-9/16 | Umsatz, Tätige Personen, Auftragseingang und Auftragsbestand im Baugewerbe September 2016 | 2,50 |
| 3 E 4 04 | E IV - j/13 | Tätige Personen, Umsatz und Investitionen der Unternehmen in den Bereichen Energie, Wasser, Abfall und Umwelt - 2013 - | 4,00 |
| 3 E 5 01 | E V - j/15 | Beschäftigte, Umsatz im Handwerk - Jahr 2015 - | 1,50 |
| 3 E 5 02 | E V - j/14 | Handwerkszählung - Jahr 2014 - | 5,00 |
| 3 G 1 01 | G I - m-9/16 | Entwicklung von Umsatz und Beschäftigten im Einzelhandel - September 2016 - Vorläufige Ergebnisse | 2,00 |
| 3 G 1 01 | G I - m-10/16 | Entwicklung von Umsatz und Beschäftigten im Einzelhandel - Oktober 2016 - Vorläufige Ergebnisse | 2,00 |
| 3 G 1 03 | G I - m-8/16 | Entwicklung von Umsatz und Beschäftigten im Kraftfahrzeughandel - August 2016 - | 1,50 |
| 3 G 1 03 | G I - m-9/16 | Entwicklung von Umsatz und Beschäftigten im Kraftfahrzeughandel - September 2016 - | 1,50 |
| 3 G 1 03 | G I - m-10/16 | Entwicklung von Umsatz und Beschäftigten im Kraftfahrzeughandel - Oktober 2016 - | 1,50 |
| 3 G 4 01 | G IV - m-8/16 | Gäste und Übernachtungen im Reiseverkehr, Beherbergungskapazität August 2016, Januar - August 2016 - Vorläufige Ergebnisse - | 6,00 |
| 3 G 4 01 | G IV - m-9/16 | Gäste und Übernachtungen im Reiseverkehr, Beherbergungskapazität September 2016, Januar - September 2016 - Vorläufige Ergebnisse - | 6,00 |
| 3 G 4 02 | G IV - m-9/16 | Entwicklung von Umsatz und Beschäftigten im Gastgewerbe - September 2016 - Vorläufige Ergebnisse | 1,50 |
| 3 G 4 02 | G IV - m-10/16 | Entwicklung von Umsatz und Beschäftigten im Gastgewerbe - Oktober 2016 - Vorläufige Ergebnisse | 1,50 |
| 3 H 1 01 | H I - m-3/16 | Straßenverkehrsunfälle - März 2016 - Vorläufige Ergebnisse | 6,00 |
| 3 H 1 01 | H I - m-4/16 | Straßenverkehrsunfälle - April 2016 - Vorläufige Ergebnisse | 6,00 |
| 3 H 1 01 | H I - m-5/16 | Straßenverkehrsunfälle - Mai 2016 - Vorläufige Ergebnisse | 6,00 |
| 3 H 2 01 | H II - m-6/16 | Binnenschifffahrt - Juni 2016 - | 4,00 |
| 3 H 2 01 | H II - m-7/16 | Binnenschifffahrt - Juli 2016 - | 4,00 |
| 3 H 2 01 | H II - m-8/16 | Binnenschifffahrt - August 2016 - | 4,00 |
| 3 K 1 01 | K I - j/15 | Ausgaben und Einnahmen, Empfängerinnen und Empfänger der Sozialhilfe Jahr 2015 | 4,00 |
| 3 K 5 01 | K V - j/15 | Jugendhilfe - Erzieherische Hilfen; Eingliederungshilfe für seelisch behinderte junge Menschen; Hilfe für junge Volljährige; Aus- und Einzahlungen - Jahr 2015 - | 8,00 |
| 3 N 1 04 | N I - vj-2/16 | Verdienste im Produzierenden Gewerbe und im Dienstleistungsbereich II. Quartal 2016 | 4,50 |
| 3 P 1 08 | P I | Bruttoinlandsprodukt, Bruttowertschöpfung, Arbeitnehmerentgelt, Bruttolöhne und -gehälter, Primäreinkommen und Verfügbares Einkommen in den kreisfreien Städten und Landkreisen - 1991 bis 1999; Stand: Frühjahr 2016 - Revidierte Kreisergebnisse nach Revision 2014 | 4,00 |

¹ Veröffentlichung als PDF-Datei kostenfrei erhältlich - bei Bestellung bitte die erste Stelle der Bestellnummer durch eine „6“ ersetzen