


STATISTISCHE BERICHTE

E II
m-10/16



Produzierendes Gewerbe, Handwerk

Umsatz, Tätige Personen, Auftragseingang und Auftragsbestand im Baugewerbe

Oktober 2016

Bestellnummer:
3E201



SACHSEN-ANHALT

Statistisches Landesamt

Herausgabemonat: Februar 2017

Zu beziehen durch das

Statistische Landesamt Sachsen-Anhalt
Dezernat Öffentlichkeitsarbeit
Postfach 20 11 56
06012 Halle (Saale)

Preis: 2,50 EUR (kostenfrei als PDF-Datei verfügbar - Bestellnummer: 6E201)

Inhaltliche Verantwortung:

Dezernat: Verarbeitendes Gewerbe, Handwerk , Baugewerbe, Bautätigkeit
Herr Streufert
Telefon: (0345) 2318-303

Auskünfte erhalten Sie unter:

Telefon: (0345) 2318-777
Telefon: (0345) 2318-715
Telefon: (0345) 2318-716

Telefax: (0345) 2318-913
Internet: <http://www.statistik.sachsen-anhalt.de>
E-Mail: info@stala.mi.sachsen-anhalt.de

Vertrieb:

Telefon: (0345) 2318-718
E-Mail: shop@stala.mi.sachsen-anhalt.de

Druck: Statistisches Landesamt Sachsen-Anhalt

© Statistisches Landesamt Sachsen-Anhalt, Halle (Saale), 2017

Auszugsweise Vervielfältigung und Verbreitung mit Quellenangabe gestattet.

Bibliothek und Besucherdienst (Merseburger Straße 2):

Montag bis Freitag: 8:00 Uhr bis 12:00 Uhr - möglichst nach Vereinbarung

Telefon: (0345) 2318-714
E-Mail: bibliothek@stala.mi.sachsen-anhalt.de

Statistischer Bericht

Umsatz, Tätige Personen, Auftragseingang
und Auftragsbestand im Bauhauptgewerbe

Oktober 2016

Land Sachsen-Anhalt

Inhaltsverzeichnis

	Seite
Vorbemerkungen	3
Grafiken	5
1. Bauhauptgewerbe	6
1.1 Tätige Personen, Entgeltsumme, geleistete Arbeitsstunden sowie baugewerblicher Umsatz (hochgerechnete Ergebnisse für alle Betriebe)	6
1.2 Betriebe, Tätige Personen, Entgeltsumme, geleistete Arbeitsstunden sowie baugewerblicher Umsatz (Betriebe mit 20 Beschäftigten und mehr)	7
1.3 Betriebe, Tätige Personen, Entgeltsumme, geleistete Arbeitsstunden sowie Umsatz nach Wirtschaftszweigen im Berichtszeitraum Januar bis Oktober 2016	8
1.4 Betriebe, Tätige Personen, Entgeltsumme, geleistete Arbeitsstunden sowie baugewerblicher Umsatz nach Kreisen im Monat Oktober 2016	9
1.5 Wertindex der Auftragseingänge (Jahr 2010 = 100)	10
1.6 Wertindex des Auftragsbestandes (Jahr 2010 = 100)	10
1.7 Wertindex der Auftragseingänge (Jahr 2010 = 100) - Fortschreibung -	11

Vorbemerkungen

Im Monatsbericht für Betriebe im Bauhauptgewerbe (einschließlich Baunebengewerbe) bzw. im Vierteljahresbericht für Betriebe im Ausbaugewerbe (einschließlich Bauträger) werden die Ergebnisse der Betriebe im Baugewerbe erfasst. Es werden die Betriebe von Unternehmen des Baugewerbes mit im Allgemeinen 20 und mehr tätigen Personen sowie Betriebe anderer Wirtschaftsbereiche mit 20 und mehr tätigen Personen einbezogen. Die Meldung erfolgt für den Betrieb einschließlich der zugehörigen Argen-Anteile.

Im Jahr 2008 wurde die Wirtschaftszweigklassifikation 2003 (WZ 2003) durch die neue WZ 2008 ersetzt. Für die Bauberichterstattungen gilt die neue Klassifikation ab dem Berichtsjahr 2009. Die Zuordnung der Betriebe zu Wirtschaftszweigen ist Grundlage zahlreicher Wirtschaftsdaten und ermöglicht Vergleiche auch auf internationaler Ebene. Deshalb muss diese Klassifikation in gewissen zeitlichen Abständen den geänderten wirtschaftlichen und gesellschaftlichen Verhältnissen angepasst werden. In der WZ 2008 hat sich die Gliederung des Baugewerbes deutlich geändert, außerdem sind die Bauträger dazugekommen. Die Begriffe Bauhauptgewerbe und Ausbaugewerbe sollen aber erhalten bleiben. Die Bauträger werden dem Ausbaugewerbe zugeordnet und separat ausgewiesen.

Zum **Bauhauptgewerbe** gehören wirtschaftliche Einheiten, deren Tätigkeit darin besteht, Hochbauten zu errichten (einschließlich Fertigteilbauten), Tiefbauarbeiten auszuführen oder bestimmte Spezialbauarbeiten vorzunehmen. Entsprechend der WZ 2008 werden dem Bauhauptgewerbe die Zweige

41.2 - Bau von Gebäuden,
 42.1 - Bau v. Straßen u. Bahnverkehrsstrecken,
 42.2 - Leitungstiefbau u. Kläranlagenbau,
 42.9 - Sonstiger Tiefbau,
 43.1 - Vorbereitende Baustellenarbeiten,
 43.9 - Sonstige spezialisierte Bautätigkeiten zugeordnet.

Das **Ausbaugewerbe und Bauträger** fasst verschiedene Wirtschaftszweige zusammen, die im Wesentlichen Einheiten enthalten, die überwiegend Ausbauarbeiten und entsprechende Reparatur- und Unterhaltungsarbeiten vornehmen. Es setzt sich aus den Zweigen:

41.1 - Erschließ. v. Grundstücken, Bauträger,
 43.2 - Bauinstallation,
 43.3 - Sonstiger Ausbau zusammen.

Durch diese Abgrenzung der Wirtschaftszweige bleiben die Bereiche Bauhauptgewerbe und Ausbaugewerbe in ihrer Gesamtheit vergleichbar.

Hinweis: Aus der Ergänzungserhebung im Bauhauptgewerbe vom Juni 2015 wurde der neue Auskunftspflichtigenkreis ab Januar 2016 für den Monatsbericht im Bauhauptgewerbe nach den bundesweit einheitlich geltenden methodischen Regelungen bestimmt. Für die Vierteljahreserhebung im Ausbaugewerbe und bei Bauträgern erfolgt die Berichtskreisänderung aufgrund der Jahresherhebung im Ausbaugewerbe (Betriebe von Unternehmen mit 10 und mehr Beschäftigten) vom Juni 2015 ebenfalls zum Jahreswechsel.

Es gelten folgende Definitionen:

Tätige Personen

Als Tätige Personen gelten alle im Betrieb Beschäftigten, die in einem arbeitsrechtlichen Verhältnis zum Unternehmen bzw. Betrieb stehen (Angestellte, Arbeiter, Auszubildende), die im Unternehmen bzw. Betrieb tätigen Inhaber und Mitinhaber sowie die unbezahlt mithelfenden Familienangehörigen, soweit diese Familienangehörigen mindestens 55 Stunden im Monat im Unternehmen bzw. Betrieb tätig sind.

Entgelte

Es wird die Summe der lohnsteuerpflichtigen Bruttobezüge (Bar- und Sachbezüge) angegeben. Dies versteht sich ohne Arbeitgeberanteile, ohne Beiträge zu Sozialkassen des Baugewerbes, ohne Winterbauumlage, ohne Aufwendungen für betriebliche Alters-, Invaliditäts- und Hinterbliebenenversorgung, ohne Vorruehstandsgelder und ohne Kurzarbeitergeld. Den Entgelten sind auch die Bezüge von Gesellschaftern, Vorstandsmitgliedern und anderen leitenden Kräften zuzurechnen, soweit sie steuerlich als Einkünfte aus nichtselbständiger Arbeit anzusehen sind.

Geleistete Arbeitsstunden

Alle von Inhabern, Angestellten, Arbeitern und Auszubildenden auf Baustellen und Bauhöfen tatsächlich geleisteten (nicht die bezahlten) Arbeitsstunden ohne Stunden für Bürotätigkeit.

Umsatz (ohne Umsatzsteuer)

Als Umsatz gelten die dem Finanzamt für die Umsatzsteuer zu meldenden steuerbaren Beträge im Bundesgebiet einschließlich Nachunternehmertätigkeit und Vergabe von Teilleistungen an Nachunternehmer. Dazu zählen auch Anzahlungen für Teilleistungen oder Vorauszahlungen vor Ausführung der entsprechenden Lieferung oder Leistungen ab 5 000 Euro. Der Gesamtumsatz enthält außer dem baugewerblichen Umsatz die Handels- und sonstigen Umsätze.

Abkürzungen

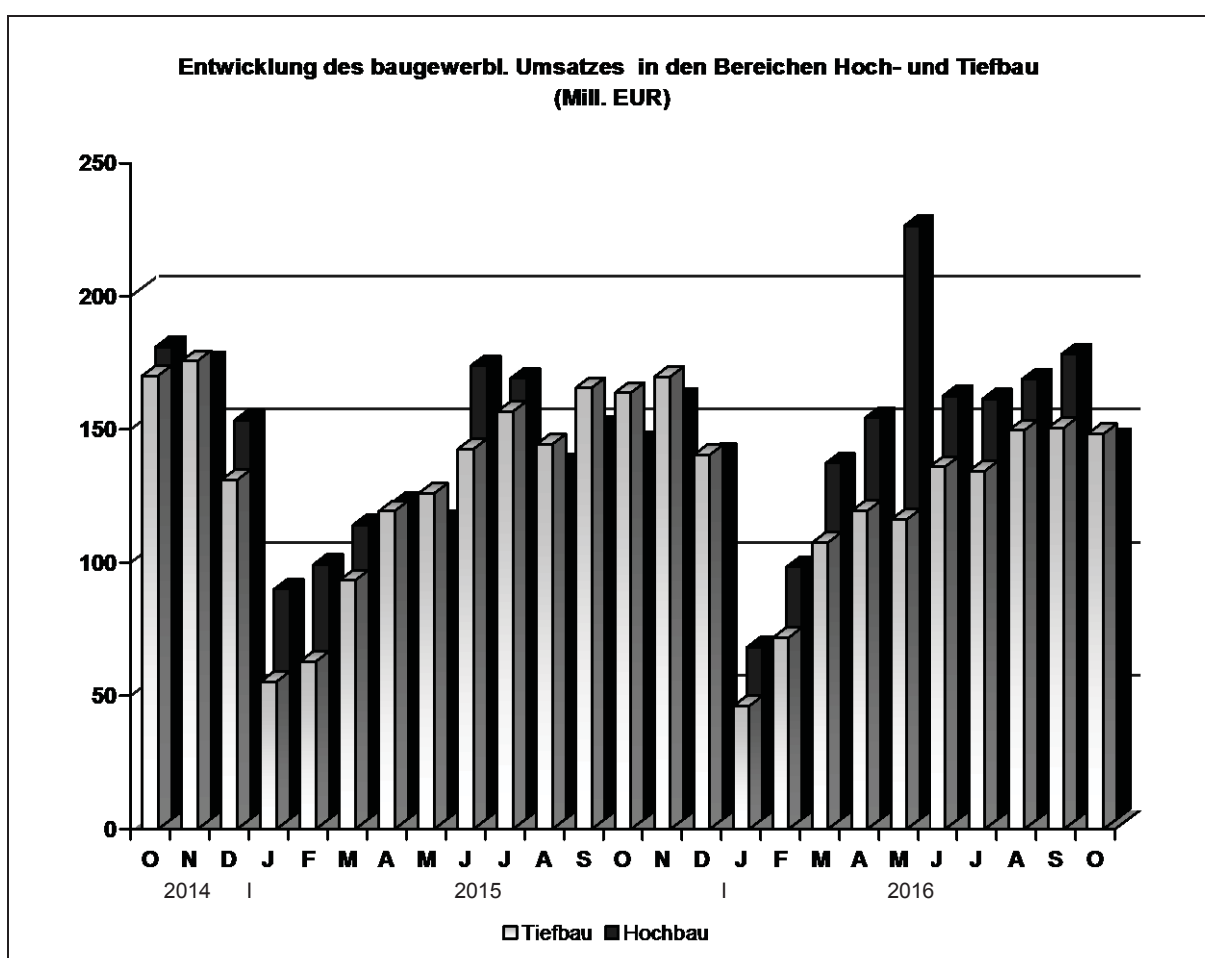
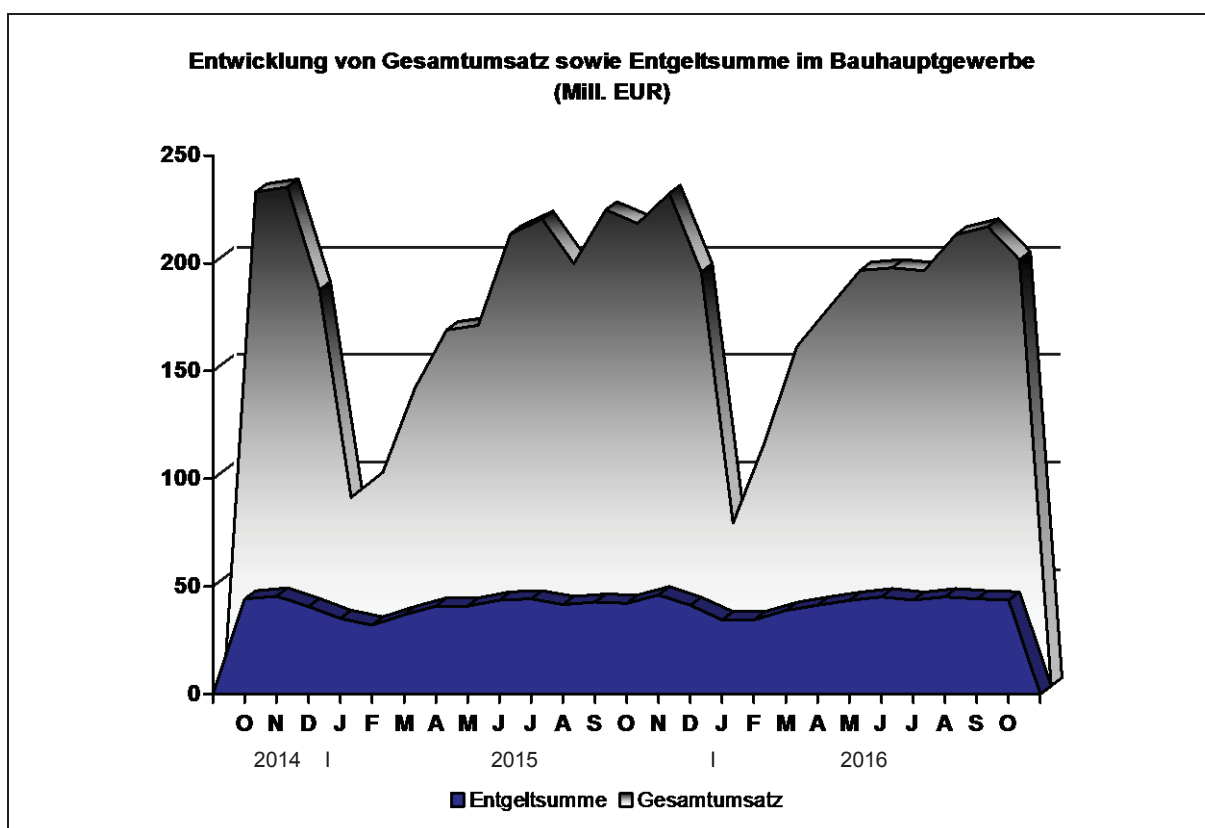
bzw. = beziehungsweise
 MD = Monatsdurchschnitt
 o .a. S. = ohne ausgeprägten Schwerpunkt
 a. n. g. = anderweitig nicht genannt

Zeichenerklärung

- = nichts vorhanden
 . = Zahlenwert unbekannt oder geheim zu halten
 x = Tabellenfach gesperrt, da Aussage nicht sinnvoll
 0 = weniger als die Hälfte von 1 in der letzten besetzten Stelle, jedoch mehr als nichts

Anmerkung:

Abweichungen in den Summen erklären sich aus dem Runden der Einzelwerte.



1. Bauhauptgewerbe

1.1 Tätige Personen, Entgeltsumme, geleistete Arbeitsstunden sowie baugewerblicher Umsatz (hochgerechnete Ergebnisse für alle Betriebe)

Merkmal/Einheit	Oktober 2015	September 2016	Oktober 2016	Veränderung um % Oktober 2016 gegenüber	
				Oktober 2015	September 2016
Tätige Personen insgesamt	29 106	29 518	29 480	1,3	- 0,1
Entgeltsumme in 1 000 EUR	65 741	68 254	67 538	2,7	- 1,0
Arbeitstage	22	22	19	- 13,6	- 13,6
Geleistete Arbeitsstunden in 1 000	3 513	3 494	3 147	- 10,4	- 9,9
Wohnungsbau	1 120	1 096	990	- 11,6	- 9,7
gewerblicher und industrieller Bau	1 349	1 366	1 244	- 7,8	- 8,9
Hochbau	617	634	561	- 9,1	- 11,5
Tiefbau	732	732	683	- 6,7	- 6,7
öffentlicher und Straßenbau	1 044	1 032	913	- 12,5	- 11,5
Hochbau	214	200	167	- 22,0	- 16,5
Tiefbau	830	832	746	- 10,1	- 10,3
davon Straßenbau	582	585	535	- 8,1	- 8,5
sonstiger Tiefbau	248	247	211	- 14,9	- 14,6
Gesamtumsatz in 1 000 EUR ¹⁾	308 208	328 928	294 697	- 4,4	- 10,4
Baugewerblicher Umsatz in 1 000 EUR ¹⁾	305 163	325 152	290 874	- 4,7	- 10,5
Wohnungsbau	64 054	98 611	76 704	19,7	- 22,2
gewerblicher und industrieller Bau	129 684	124 955	113 167	- 12,7	- 9,4
Hochbau	57 919	60 157	53 074	- 8,4	- 11,8
Tiefbau	71 765	64 798	60 093	- 16,3	- 7,3
öffentlicher und Straßenbau	111 425	101 586	101 003	- 9,4	- 0,6
Hochbau	19 288	15 755	12 837	- 33,4	- 18,5
Tiefbau	92 137	85 831	88 166	- 4,3	2,7
davon Straßenbau	69 354	65 108	63 997	- 7,7	- 1,7
sonstiger Tiefbau	22 783	20 723	24 169	6,1	16,6

1) ohne Umsatzsteuer

1.2 Betriebe, Tätige Personen, Entgeltsumme, geleistete Arbeitsstunden sowie baugewerblicher Umsatz (Betriebe mit 20 Beschäftigten und mehr)

Merkmal/Einheit	Oktober 2015	September 2016	Oktober 2016	Januar 2016 - Okt. 2016 ²⁾	Veränderung um % Oktober 2016 gegenüber	
					Oktober 2015	September 2016
Betriebe	305	315	315	317	3,3	-
Tätige Personen insgesamt	15 861	16 208	16 187	15 895	2,1	- 0,1
Entgeltsumme in 1 000 EUR	42 191	44 203	43 739	414 265	3,7	- 1,0
Durchschnittsentgelt je Tätige Person in EUR	2 660	2 727	2 702	26 063	1,6	- 0,9
Geleistete Arbeitsstunden in 1 000	1 921	1 966	1 771	16 923	- 7,8	- 9,9
Wohnungsbau	237	236	213	2 109	- 10,1	- 9,7
gewerblicher und industrieller Bau	890	919	840	8 232	- 5,6	- 8,6
Hochbau	339	355	314	3 199	- 7,4	- 11,5
Tiefbau	551	564	526	5 033	- 4,5	- 6,7
öffentlicher und Straßenbau	794	811	718	6 582	- 9,6	- 11,5
Hochbau	111	116	97	975	- 12,6	- 16,4
Tiefbau	683	695	621	5 607	- 9,1	- 10,6
davon Straßenbau	456	472	431	3 791	- 5,5	- 8,7
sonstiger Tiefbau	227	223	190	1 816	- 16,3	- 14,8
Geleistete Arbeitsstunden je Arbeitstag in 1 000	87	89	93	81	6,9	4,5
Gesamtumsatz in 1 000 EUR ¹⁾	214 721	213 144	197 939	1 721 922	- 7,8	- 7,1
Baugewerblicher Umsatz in 1 000 EUR ¹⁾	213 127	210 879	195 647	1 704 410	- 8,2	- 7,2
Wohnungsbau	24 644	30 615	23 814	262 659	- 3,4	- 22,2
gewerblicher und industrieller Bau	95 994	94 116	85 454	789 382	- 11,0	- 9,2
Hochbau	38 019	40 527	35 755	340 574	- 6,0	- 11,8
Tiefbau	57 975	53 589	49 699	448 808	- 14,3	- 7,3
öffentlicher und Straßenbau	92 489	86 148	86 379	652 369	- 6,6	0,3
Hochbau	12 462	10 689	8 704	90 184	- 30,2	- 18,6
Tiefbau	80 027	75 459	77 675	562 185	- 2,9	2,9
davon Straßenbau	58 550	56 352	55 391	390 263	- 5,4	- 1,7
sonstiger Tiefbau	21 477	19 107	22 284	171 922	3,8	16,6
Baugewerblicher Umsatz je Arbeitstag in 1 000 EUR	9 688	9 585	10 297	8 155	6,3	7,4

1) ohne Umsatzsteuer

2) Betriebe und Tätige Personen im Jahresdurchschnitt

1.3 Betriebe, Tätige Personen, geleistete Arbeitsstunden, Entgeltsumme sowie Umsatz nach Wirtschaftszweigen im Berichtszeitraum Januar bis Oktober 2016

Wirtschaftszweig	Betriebe ¹⁾	Tätige Personen ¹⁾	Geleistete Arbeitsstunden	Entgeltsumme	Baugewerblicher Umsatz	Gesamtumsatz
	Anzahl		1 000	1 000 EUR		
41.20.1 Bau von Gebäuden (ohne Fertigteilbau)	93	3 510	3 553	82 602	470 813	473 233
41.20.2 Errichtung von Fertigteilbauten	-	-	-	-	-	-
42.11.0 Bau von Straßen	59	4 159	4 492	118 376	491 178	500 478
42.12.0 Bau von Bahnverkehrsstrecken	9	1 030	1 041	32 072	95 083	95 083
42.13.0 Brücken- und Tunnelbau	4	314	315	9 336	35 554	35 554
42.21.0 Rohrleitungsbau, Brunnenbau, Kläranlagenbau	30	1 499	1 619	35 549	126 150	126 644
42.22.0 Kabelnetzleitungstiefbau	18	759	915	19 711	66 633	66 799
42.91.0 Wasserbau	2
42.99.0 Sonstiger Tiefbau, a. n. g.	6	401	391	10 890	40 966	41 114
43.11.0 Abbrucharbeiten	3
43.12.0 Vorbereitende Baustellenarbeiten	6	415	495	12 118	54 867	56 264
43.13.0 Test- und Suchbohrung	1
43.91.1 Dachdeckerei	19	545	574	12 822	43 488	43 604
43.91.2 Zimmerei und Ingenieurholzbau	4	108	128	2 260	6 454	6 454
43.99.1 Gerüstbau	9	467	558	11 564	17 154	17 154
43.99.2 Schornstein-, Feuerungs- u. Industrieofenbau	6	215	217	6 287	14 363	15 848
43.99.9 Baugewerbe, a. n. g.	48	2 268	2 409	55 380	229 581	231 579
41.2 bis 43.9 Bauhauptgewerbe insgesamt	317	15 895	16 924	414 265	1 704 407	1 721 922

1) im Jahresdurchschnitt

1.4 Betriebe, Tätige Personen, Entgeltsumme, geleistete Arbeitsstunden sowie baugewerblicher Umsatz nach Kreisen im Monat Oktober 2016

Kreisfreie Stadt Landkreis Land	Be- triebe	Tätige Personen insgesamt	Entgelt- summe	Geleistete Arbeits- stunden insgesamt	Darunter	Baugewerbl. Umsatz insgesamt	Darunter
					im Hochbau		im Hochbau
		Anzahl	1 000 EUR		1 000		1 000 EUR
Dessau-Roßlau, Stadt	9	506	1 395	51	24	5 526	919
Halle (Saale), Stadt	20	1 390	3 685	144	43	21 089	3 781
Magdeburg, Stadt	30	1 740	4 718	190	62	23 880	8 605
Altmarkkreis Salzwedel	15	567	1 273	64	21	7 481	3 331
Anhalt-Bitterfeld	21	708	1 818	83	42	6 482	2 910
Börde	17	611	1 430	67	42	8 441	6 910
Burgenlandkreis	29	1 404	4 010	164	42	14 796	2 869
Harz	31	1 370	3 646	147	54	13 145	5 612
Jerichower Land	19	1 622	4 892	184	24	21 076	1 963
Mansfeld-Südharz	17	1 084	3 189	121	34	7 911	1 749
Saalekreis	37	1 739	4 580	182	92	17 645	8 775
Salzlandkreis	25	1 300	3 441	143	39	20 052	7 763
Stendal	22	1 193	3 374	128	36	15 434	4 717
Wittenberg	23	953	2 288	105	68	12 687	8 367
Sachsen-Anhalt	315	16 187	43 739	1 772	624	195 645	68 272

1.5 Wertindex der Auftragseingänge (Jahr 2010 = 100)

Bauart/ Auftraggeber	2015	2016		Zu- bzw. Abnahme (-) um % Oktober 2016 gegenüber	
	Oktober	September	Oktober	Oktober 2015	September 2016
Hochbau	94,8	140,3	89,2	- 6,0	- 36,4
Wohnungsbau	162,0	231,8	144,3	- 10,9	- 37,7
gewerblicher und industrieller Bau ¹⁾	84,8	119,5	79,6	- 6,2	- 33,4
öffentlicher Hochbau	52,1	102,4	57,9	11,1	- 43,5
Tiefbau	89,0	151,2	94,6	6,3	- 37,4
gewerblicher und industrieller Bau ²⁾	85,8	174,5	86,5	0,8	- 50,4
Straßenbau	79,8	152,5	108,1	35,4	- 29,1
sonstiger Tiefbau	107,3	115,0	86,7	- 19,2	- 24,6
Insgesamt	91,3	147,0	92,5	1,4	- 37,1

1) einschließlich landwirt. Bau sowie Bau für Bahn/Post

2) einschließlich Bau für Bahn/Post

1.6 Wertindex des Auftragsbestandes (Jahr 2010 = 100)

Bauart/ Auftraggeber	30.09.2015	30.06.2016	30.09.2016	Zu- bzw. Abnahme (-) um % 30.09.2016 gegenüber	
				30.09.2015	30.06.2016
Hochbau	134,9	129,6	126,3	- 6,4	- 2,5
Wohnungsbau	234,2	202,5	199,6	- 14,8	- 1,4
gewerblicher und industrieller Bau ¹⁾	121,1	116,9	109,9	- 9,2	- 6,0
öffentlicher Hochbau	84,6	97,0	99,1	17,1	2,2
Tiefbau	98,5	117,7	125,3	27,2	6,5
gewerblicher und industrieller Bau ²⁾	118,3	158,9	172,7	46,0	8,7
Straßenbau	115,1	142,3	145,8	26,7	2,5
sonstiger Tiefbau	68,6	63,4	69,1	0,7	9,0
Insgesamt	110,5	121,6	125,6	13,7	3,3

1) einschließlich landwirt. Bau sowie Bau für Bahn/Post

2) einschließlich Bau für Bahn/Post

1.7 Wertindex der Auftragseingänge (2010 = 100) - Fortschreibung

Jahr (MD) Monat	Insgesamt	Davon							
		Hochbau				Tiefbau			
		zu- sammen	davon			zu- sammen	davon		
			Wohngs. bau	gew. u. ind. Bau ¹⁾	öff. Bau		gew. u. ind. Bau ²⁾	Straßen- bau	sonstiger Tiefbau
2008 Jahr	100,3	100,9	94,4	112,6	74,8	99,9	95,5	101,2	104,4
2009 Jahr	98,1	96,3	87,1	110,5	65,4	99,3	90,1	100,1	111,8
2010 Jahr	100,0	100,0	100,0	100,0	100,0	100,0	100,0	100,0	100,0
2011 Jahr	106,3	113,8	138,5	123,8	59,3	101,7	125,7	90,2	83,0
2012 Jahr	108,7	115,2	121,6	122,4	87,9	104,6	128,6	86,8	95,4
2013 Jahr	106,2	108,3	127,5	110,3	82,2	104,9	115,8	104,7	89,3
2014 Jahr	105,0	103,6	126,7	100,3	88,4	105,9	129,8	94,2	87,9
2015 Jahr	103,6	104,0	167,2	88,3	81,9	103,4	113,5	106,8	83,5
2013 Oktober	102,7	112,8	97,8	123,4	98,5	96,4	96,7	79,3	120,9
November	92,0	107,3	108,0	122,5	63,4	82,5	130,6	50,6	58,4
Dezember	89,2	115,7	128,1	127,4	69,6	72,7	102,8	59,1	48,3
2014 Januar	76,0	76,8	74,5	57,6	133,8	75,5	129,0	40,8	47,7
Februar	83,3	83,1	178,5	52,2	69,7	83,4	144,6	56,3	33,1
März	109,0	124,2	208,1	102,9	95,8	99,4	81,6	96,6	129,9
April	110,1	95,7	115,0	93,8	80,6	119,1	111,3	107,7	147,1
Mai	121,6	97,2	92,9	107,4	73,0	136,7	172,5	130,9	92,8
Juni	129,0	146,8	174,1	129,4	167,3	117,9	115,3	144,2	83,0
Juli	147,7	95,2	109,1	99,6	68,1	180,5	255,5	156,6	105,3
August	109,9	93,1	96,8	94,9	84,2	120,3	105,8	108,4	159,3
September	112,4	133,7	125,1	156,3	78,7	99,1	109,5	107,6	71,2
Oktober	84,7	102,4	113,3	114,1	58,0	73,6	97,1	60,1	58,6
November	83,5	89,6	96,8	87,5	87,7	79,7	88,6	72,3	77,3
Dezember	93,3	105,0	136,3	107,7	64,0	85,9	147,1	49,2	49,9
2015 Januar	64,6	73,0	143,1	61,6	31,0	59,3	86,5	39,4	48,5
Februar	75,9	90,3	134,1	88,0	50,6	66,8	89,7	55,3	50,0
März	117,8	111,5	153,7	93,1	118,8	121,8	127,0	138,8	89,2
April	113,1	115,1	175,5	108,6	69,5	111,9	123,9	130,1	67,5
Mai	102,6	96,9	143,7	92,0	61,5	106,1	103,2	118,5	92,0
Juni	139,9	140,5	223,8	121,1	107,2	139,5	128,0	134,2	164,1
Juli	114,3	127,2	244,7	100,5	78,7	106,2	92,9	139,4	77,0
August	118,4	90,8	98,6	80,8	111,1	135,7	144,0	162,6	84,0
September	117,0	139,6	252,6	91,6	156,1	102,9	109,6	103,5	92,2
Oktober	91,3	94,8	162,0	84,8	52,1	89,0	85,8	79,8	107,3
November	96,1	91,8	158,6	72,5	75,6	98,8	144,5	76,9	63,7
Dezember	92,7	76,8	115,4	64,6	70,3	102,6	126,4	103,4	66,5
2016 Januar	78,1	75,7	86,9	86,0	34,4	79,7	150,5	31,1	46,7
Februar	85,5	107,6	115,4	101,4	117,1	71,7	84,9	76,4	45,2
März	126,9	131,9	191,4	126,1	85,4	123,8	161,7	123,7	68,0
April	103,8	91,0	133,2	77,1	85,6	111,8	110,4	125,1	94,4
Mai	105,9	111,0	182,6	80,9	120,6	102,7	100,6	138,0	54,0
Juni	153,8	162,5	243,3	143,8	129,6	148,4	166,6	171,3	87,8
Juli	121,9	92,8	122,7	81,5	93,0	140,0	163,9	133,7	114,2
August	107,6	126,3	207,4	113,2	77,5	95,9	98,2	112,2	68,8
September	147,0	140,3	231,8	119,5	102,4	151,2	174,5	152,5	115,0
Oktober	92,5	89,2	144,3	79,6	57,9	94,6	86,5	108,1	86,7
Veränderung gegenüber dem gleichen Vorjahreszeitraum auf %									
2015 Oktober	107,8	92,6	143,0	74,3	89,8	121,0	88,4	132,7	183,2
November	115,1	102,5	163,8	82,9	86,2	124,0	163,2	106,3	82,4
Dezember	99,4	73,1	84,7	60,0	109,9	119,4	85,9	210,1	133,4
2016 Januar	121,0	103,7	60,7	139,8	110,8	134,3	173,9	79,0	96,2
Februar	112,7	119,1	86,1	115,2	231,2	107,3	94,7	138,0	90,5
März	107,7	118,4	124,5	135,5	71,8	101,6	127,3	89,1	76,3
April	91,8	79,0	75,9	70,9	123,3	99,9	89,1	96,2	139,9
Mai	103,3	114,5	127,1	88,0	196,2	96,9	97,5	116,5	58,7
Juni	110,0	115,7	108,7	118,8	120,9	106,4	130,2	127,6	53,5
Juli	106,6	72,9	50,1	81,2	118,2	131,9	176,5	95,9	148,2
August	90,9	139,1	210,3	140,2	69,7	70,7	68,2	69,0	81,9
September	125,7	100,5	91,8	130,5	65,6	147,0	159,2	147,4	124,8
Oktober	101,4	94,0	89,1	93,8	111,1	106,3	100,8	135,4	80,8

1) einschließlich landwirt. Bau sowie Bau für Bahn/Post

2) einschließlich Bau für Bahn/Post

Veröffentlichungen¹ im Statistischen Landesamt Sachsen-Anhalt

Im Monat Januar 2017 erschienen:

Bestell-Nr.	Kennziffer/ Periodizität	Titel	Preis (in EUR)
1 Z 0 03	Z	Statistisches Monatsheft 1/17	5,50
3 D 1 01	D I - hj-1/16	Gewerbeanmeldungen und Gewerbeabmeldungen - 1. Halbjahr 2016 -	2,50
3 D 2 01	D II - j/15	Auswertung aus dem Unternehmensregister - 31.05.2015 -	3,50
3 E 1 02	E I - m-8/16	Beschäftigte, Umsatz im Verarbeitenden Gewerbe sowie im Bergbau und der Gewinnung von Steinen und Erden - August 2016 - Vorläufige Ergebnisse Betriebe mit 50 und mehr tätigen Personen	5,00
3 E 1 02	E I - m-9/16	Beschäftigte, Umsatz im Verarbeitenden Gewerbe sowie im Bergbau und der Gewinnung von Steinen und Erden - September 2016 - Vorläufige Ergebnisse Betriebe mit 50 und mehr tätigen Personen	5,00
3 E 2 01	E II, E III - m-9/16	Umsatz, Tätige Personen, Auftragseingang und Auftragsbestand im Baugewerbe September 2016	2,50
3 E 4 04	E IV - j/13	Tätige Personen, Umsatz und Investitionen der Unternehmen in den Bereichen Energie, Wasser, Abfall und Umwelt - 2013 -	4,00
3 E 5 01	E V - j/15	Beschäftigte, Umsatz im Handwerk - Jahr 2015 -	1,50
3 E 5 02	E V - j/14	Handwerkszählung - Jahr 2014 -	5,00
3 G 1 01	G I - m-9/16	Entwicklung von Umsatz und Beschäftigten im Einzelhandel - September 2016 - Vorläufige Ergebnisse	2,00
3 G 1 01	G I - m-10/16	Entwicklung von Umsatz und Beschäftigten im Einzelhandel - Oktober 2016 - Vorläufige Ergebnisse	2,00
3 G 1 03	G I - m-8/16	Entwicklung von Umsatz und Beschäftigten im Kraftfahrzeughandel - August 2016 -	1,50
3 G 1 03	G I - m-9/16	Entwicklung von Umsatz und Beschäftigten im Kraftfahrzeughandel - September 2016 -	1,50
3 G 1 03	G I - m-10/16	Entwicklung von Umsatz und Beschäftigten im Kraftfahrzeughandel - Oktober 2016 -	1,50
3 G 4 01	G IV - m-8/16	Gäste und Übernachtungen im Reiseverkehr, Beherbergungskapazität August 2016, Januar - August 2016 - Vorläufige Ergebnisse -	6,00
3 G 4 01	G IV - m-9/16	Gäste und Übernachtungen im Reiseverkehr, Beherbergungskapazität September 2016, Januar - September 2016 - Vorläufige Ergebnisse -	6,00
3 G 4 02	G IV - m-9/16	Entwicklung von Umsatz und Beschäftigten im Gastgewerbe - September 2016 - Vorläufige Ergebnisse	1,50
3 G 4 02	G IV - m-10/16	Entwicklung von Umsatz und Beschäftigten im Gastgewerbe - Oktober 2016 - Vorläufige Ergebnisse	1,50
3 H 1 01	H I - m-3/16	Straßenverkehrsunfälle - März 2016 - Vorläufige Ergebnisse	6,00
3 H 1 01	H I - m-4/16	Straßenverkehrsunfälle - April 2016 - Vorläufige Ergebnisse	6,00
3 H 1 01	H I - m-5/16	Straßenverkehrsunfälle - Mai 2016 - Vorläufige Ergebnisse	6,00
3 H 2 01	H II - m-6/16	Binnenschifffahrt - Juni 2016 -	4,00
3 H 2 01	H II - m-7/16	Binnenschifffahrt - Juli 2016 -	4,00
3 H 2 01	H II - m-8/16	Binnenschifffahrt - August 2016 -	4,00
3 K 1 01	K I - j/15	Ausgaben und Einnahmen, Empfängerinnen und Empfänger der Sozialhilfe Jahr 2015	4,00
3 K 5 01	K V - j/15	Jugendhilfe - Erzieherische Hilfen; Eingliederungshilfe für seelisch behinderte junge Menschen; Hilfe für junge Volljährige; Aus- und Einzahlungen - Jahr 2015 -	8,00
3 N 1 04	N I - vj-2/16	Verdienste im Produzierenden Gewerbe und im Dienstleistungsbereich II. Quartal 2016	4,50
3 P 1 08	P I	Bruttoinlandsprodukt, Bruttowertschöpfung, Arbeitnehmerentgelt, Bruttolöhne und -gehälter, Primäreinkommen und Verfügbares Einkommen in den kreisfreien Städten und Landkreisen - 1991 bis 1999; Stand: Frühjahr 2016 - Revidierte Kreisergebnisse nach Revision 2014	4,00

¹ Veröffentlichung als PDF-Datei kostenfrei erhältlich - bei Bestellung bitte die erste Stelle der Bestellnummer durch eine „6“ ersetzen