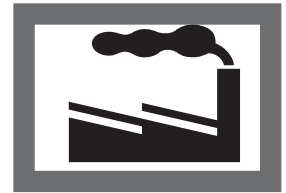


STATISTISCHE BERICHTE

D II
j/15

Bestellnummer:
3D201



Unternehmen und Arbeitsstätten

Auswertung aus dem Unternehmensregister

31.05.2015



SACHSEN-ANHALT

Statistisches Landesamt

Herausgabemonat: Januar 2017

Zu beziehen durch das

Statistische Landesamt Sachsen-Anhalt
Dezernat Öffentlichkeitsarbeit
Postfach 20 11 56
06012 Halle (Saale)

Preis: 3,50 EUR (kostenfrei als PDF-Datei verfügbar - Bestellnummer: 6D201)

Inhaltliche Verantwortung:

Dezernat: Forschungsdatenzentrum, Unternehmensregister, Gesamtrechnungen
Herr Rößner
Telefon: 0345 2318-355

Auskünfte erhalten Sie unter:

Telefon: 0345 2318-777
Telefon: 0345 2318-715
Telefon: 0345 2318-716

Telefax: 0345 2318-913
Internet: <http://www.statistik.sachsen-anhalt.de>
E-Mail: info@stala.mi.sachsen-anhalt.de

Vertrieb:

Telefon: 0345 2318-718
E-Mail: shop@stala.mi.sachsen-anhalt.de

Druck: Statistisches Landesamt Sachsen-Anhalt

© Statistisches Landesamt Sachsen-Anhalt, Halle (Saale), 2017

Auszugsweise Vervielfältigung und Verbreitung mit Quellenangabe gestattet.

Bibliothek und Besucherdienst (Merseburger Straße 2):

Montag bis Freitag: 8.00 Uhr bis 12.00 Uhr - möglichst nach Vereinbarung

Telefon: 0345 2318-714
E-Mail: bibliothek@stala.mi.sachsen-anhalt.de

Statistischer Bericht

Auswertung aus dem
Unternehmensregister

31.05.2015

Land Sachsen-Anhalt

Inhaltsverzeichnis

	Seite
Vorbemerkungen	5
Methodische Grundlagen	5
Definitionen	6
 Berichtsjahrbezogene Auswertung des Unternehmensregisters	
1 Unternehmen, Beschäftigte und Umsatz nach Wirtschaftsabschnitten in Sachsen-Anhalt	10
2 Unternehmen nach Beschäftigtengrößenklassen und Wirtschaftsabschnitten in Sachsen-Anhalt	11
3 Betriebe nach Beschäftigtengrößenklassen und Wirtschaftsabschnitten in Sachsen-Anhalt	12
4 Unternehmen, Beschäftigte und Umsatz nach kreisfreien Städten und Landkreisen in Sachsen-Anhalt	13
5 Unternehmen nach Wirtschaftsabschnitten und kreisfreien Städten und Landkreisen in Sachsen-Anhalt	14
6 Betriebe nach Wirtschaftsabschnitten und kreisfreien Städten und Landkreisen in Sachsen-Anhalt	16
7 Unternehmen nach Beschäftigtengrößenklassen und kreisfreien Städten und Landkreisen in Sachsen-Anhalt.	18
8 Betriebe nach Beschäftigtengrößenklassen und kreisfreien Städten und Landkreisen in Sachsen-Anhalt	19
9 Unternehmen je 10 000 Einwohner nach Wirtschaftsabschnitten und kreisfreien Städten und Landkreisen in Sachsen-Anhalt	20
10 Unternehmen nach Beschäftigtengrößenklassen und kreisfreien Städten und Landkreisen in Sachsen-Anhalt – Anteile in Prozent	22
11 Betriebe nach Beschäftigtengrößenklassen und kreisfreien Städten und Landkreisen in Sachsen-Anhalt – Anteile in Prozent	23
Grafiken	25

Vorbemerkungen

Rechtsgrundlagen

Die Registerverordnung der Europäischen Union (Verordnung EWG Nr. 2186/93 des Rates vom 22. Juli 1993 über die innergemeinschaftliche Koordinierung des Aufbaus von Unternehmensregistern für statistische Verwendungszwecke, ABI. EG Nr. L 196 S.1) verpflichtet alle Mitgliedstaaten zum Aufbau und zur Führung von Unternehmensregistern.

Gemäß dieser Verordnung sind im Register alle Unternehmen – unabhängig von der Einbeziehung in statistische Erhebungen – zu erfassen, deren wirtschaftliche Tätigkeit zum Bruttoinlandsprodukt zu Marktpreisen beiträgt einschließlich aller zugehörigen rechtlichen und örtlichen Einheiten. Ausgenommen sind Einheiten des Wirtschaftsabschnitts „Private Haushalte“ und ihre Produktion zum Eigenverbrauch bzw. ihre Vermietung oder Verpachtung von eigenen Immobilien.

Fakultativ ist die Erfassung von Einheiten der Wirtschaftsbereiche Land- und Forstwirtschaft, Fischerei und Fischzucht sowie der Öffentlichen Verwaltung (Öffentliche Verwaltung, Verteidigung, Sozialversicherung).

Die nationale gesetzliche Grundlage für die Verarbeitung von Informationen aus bestehenden Verwaltungsdateien für statistische Registerzwecke wurde mit dem Statistikregistergesetz (Gesetz über den Aufbau und die Führung eines Statistikregisters vom 16. Juni 1998 BGBl. I S. 1300, zuletzt geändert durch Art. 12 des Gesetzes vom 10. November 2006 BGBl. I S. 2553) geschaffen.

Dieses Gesetz regelt die jährliche Übermittlung von Informationen aus Verwaltungsdateien

- der Finanzbehörden,
- der Bundesagentur für Arbeit,
- der Industrie- und Handelskammern und
- der Handwerkskammern

für den Aufbau und die Pflege des statistischen Unternehmensregisters.

Das statistische Unternehmensregister

Das statistische Unternehmensregister (im folgenden Unternehmensregister genannt) ist eine regelmäßig aktualisierte Datenbank mit wirtschaftlich aktiven sowie inaktiv gewordenen Unternehmen und Betrieben aus nahezu allen Wirtschaftsbereichen mit steuerbarem Umsatz aus Lieferungen und Leistungen und/oder sozialversicherungspflichtig Beschäftigten. In den hier veröffentlichten Tabellen bleiben Un-

ternehmen ohne Umsatzsteuerpflicht und ohne sozialversicherungspflichtig Beschäftigte unberücksichtigt. Quellen zur Pflege des Unternehmensregisters sind zum einen Dateien aus Verwaltungsbereichen wie der Bundesagentur für Arbeit oder den Finanzbehörden, und zum anderen Angaben aus einzelnen Bereichsstatistiken wie z. B. aus Erhebungen des Produzierenden Gewerbes, des Handels, des Dienstleistungsbereichs usw. Das Unternehmensregister ermöglicht eigenständige Auswertungen und dient als wichtiges Instrument zur rationellen Unterstützung statistischer Erhebungen. Es kann dadurch zur Entlastung der Wirtschaft beitragen.

Ziel der Auswertungen und Veröffentlichungen von Daten aus dem Unternehmensregister ist die Bereitstellung von Informationen über nahezu alle Wirtschaftsbereiche – Landwirtschaft, Fischerei und Fischzucht sowie öffentliche Verwaltungen sind derzeit ausgenommen –, um die aktuelle Struktur der Wirtschaft nach Branchen und in ihrer regionalen Gliederung abzubilden.

Durch die bereichsübergreifende Kombination von Angaben zu Umsatz und Beschäftigten erweist sich das Unternehmensregister im Vergleich mit den traditionellen Sekundärstatistiken wie der Umsatzsteuerstatistik oder der Beschäftigtenstatistik in seiner Eigenständigkeit.

Methodische Grundlagen

Auswertungen des Unternehmensregisters

Für Veröffentlichungszwecke wurde ein Auszug aus dem Statistischen Unternehmensregister zum Stichtag 31.05.2015 erstellt, der nahezu alle Wirtschaftsbereiche abdeckt. Ausgenommen sind lediglich die Bereiche A (Land- und Forstwirtschaft, Fischerei), O (Öffentliche Verwaltung, Verteidigung, Sozialversicherung), T (Private Haushalte mit Hauspersonal) und U (Exterritoriale Organisationen und Körperschaften). Damit können sowohl Unternehmens- als auch Betriebsangaben ausgewertet werden.

Die Auswertung des statistischen Unternehmensregisters kann nach zwei verschiedenen Auswertungskonzepten erfolgen.

Bis zum Berichtsjahr 2005 erfolgte die Auswertung jährlich nach den wirtschaftlich aktiven Unternehmen und Betrieben. Diese sogenannte **stichtagsbezogene Auswertung** verfolgte das Ziel, eine aktuelle Aussage zur Existenz von Unternehmen und Betrieben und zu deren

Eigenschaften zu treffen. Der Gesamtbestand von Unternehmen und Betrieben wurde dabei zwangsläufig untererfasst.

In den Ergebnissen enthalten waren alle zum Stichtag wirtschaftlich aktiven Unternehmen und Betriebe mit steuerbarem Umsatz und/oder sozialversicherungspflichtig Beschäftigten aus administrativen Quellen für das Berichtsjahr $t-2$. Nicht berücksichtigt wurden also die zwischenzeitlich inaktiv gewordenen Unternehmen bzw. Betriebe, über welche die amtliche Statistik Kenntnis erhalten hat (z. B. im Rahmen von statistischen Befragungen).

Eine zweite Möglichkeit der Auswertung des Unternehmensregisters wurde im Jahr 2006 mit der sogenannten **berichtsjahrbezogenen Auswertung** geschaffen. Hier werden die Unternehmen und Betriebe ausgewertet, die im Berichtsjahr $t-2$ steuerbaren Umsatz und/oder sozialversicherungspflichtig Beschäftigte aus administrativen Quellen aufwiesen, unabhängig davon, ob sie zum Stichtag noch wirtschaftlich aktiv waren oder nicht. Auf diese Weise wird der Gesamtbestand zum letzten verfügbaren Berichtsjahr abgebildet.

In diesem Bericht erfolgt die Auswertung nach dem letztgenannten Verfahren zum Stand des Unternehmensregisters 31.05.2015 und damit zum Berichtsjahr 2013.

Abweichungen des Unternehmensregisters gegenüber Ergebnissen aus den Fachstatistiken

Abweichungen von Angaben des Unternehmensregisters gegenüber einzelnen Fachstatistiken sind durch methodische Unterschiede bedingt. Sie können unter anderem darauf zurückgeführt werden, dass bei den Unternehmenstabellen zusätzlich Unternehmen ohne Umsatzsteuerpflicht, aber mit sozialversicherungspflichtig Beschäftigten berücksichtigt werden, während bei den Betriebstabellen auch Einbetriebsunternehmen ohne sozialversicherungspflichtig Beschäftigte, jedoch mit Umsatzsteuerpflicht gezählt werden. Dadurch weist das Unternehmensregister tendenziell mehr Unternehmen als die Umsatzsteuerstatistik und mehr Betriebe als die Bundesagentur für Arbeit aus.

Definitionen

Unternehmen

Ein Unternehmen wird in der amtlichen Statistik als kleinste rechtlich selbständige Einheit definiert, die aus handels- oder steuerrechtlichen Gründen Bücher führt und eine jährliche Feststellung des Vermögensbestandes bzw. des Erfolgs der wirtschaftlichen Tätigkeit vornehmen muss.

Das Unternehmen umfasst alle zugehörigen Betriebe (örtlichen Einheiten, Zweigniederlassungen), nicht jedoch rechtlich selbständige Tochtergesellschaften, Betriebsführungsgesellschaften u. Ä. Auch freiberuflich Tätige werden als eigenständige Unternehmen registriert.

Einbetriebsunternehmen, Mehrbetriebsunternehmen und Mehrländerunternehmen

Ein Einbetriebsunternehmen liegt vor, wenn das Unternehmen lediglich aus einem einzigen Betrieb mit Standort am Sitz des Unternehmens besteht.

Als Mehrbetriebsunternehmen werden diejenigen Unternehmen bezeichnet, die mindestens zwei örtlich getrennte Betriebe in demselben Bundesland haben.

Befindet sich dagegen mindestens ein Betrieb eines Unternehmens in einem anderen Bundesland, so handelt es sich um ein Mehrländerunternehmen.

Betrieb

Ein Betrieb ist eine Niederlassung an einem bestimmten Ort. Zu dem Betrieb zählen zusätzliche örtlich und organisatorisch angegliederte Betriebsteile. Es muss mindestens ein Beschäftigter im Auftrag des Unternehmens arbeiten.

Betriebe werden nach ihrer Zugehörigkeit zu Mehrbetriebsunternehmen bzw. Mehrländerunternehmen unterschieden.

Masterbetrieb

Betriebe eines Unternehmens, die zum selben Wirtschaftszweig und i. d. R. zur selben Gemeinde gehören, können in dem Material der Bundesagentur für Arbeit zu einem Masterbetrieb zusammengefasst werden. Die sozialversicherungspflichtig Beschäftigten der einem Masterbetrieb zugeordneten Betriebe werden beim Masterbetrieb gebündelt ausgewiesen.

Sozialversicherungspflichtig Beschäftigte

Zu den sozialversicherungspflichtig Beschäftigten zählen Arbeitnehmer, die kranken-, renten- bzw. arbeitslosenversicherungspflichtig sind oder für die von den Arbeitgebern Beitragsanteile zur gesetzlichen Rentenversicherung entrichtet werden. Angaben über Betriebe mit sozialversicherungspflichtig Beschäftigten werden von der Bundesagentur für Arbeit jährlich übermittelt. In den gelieferten Daten sind diejenigen Betriebe enthalten, in denen zum Stichtag 31. Dezember sozialversicherungspflichtig Beschäftigte tätig waren. Darüber hinaus sind Angaben zu solchen Betrieben enthalten, in welchen zwar zum Stichtag keine, jedoch mindestens an einem der übrigen Quartals-Stichtage sozialversicherungspflichtig Beschäftigte arbeiteten. Angaben zu den geringfügig Beschäftigten werden durch die Bundesagentur für Arbeit nicht zur Verfügung gestellt.

Steuerbarer Umsatz

Der steuerbare Umsatz im Unternehmensregister umfasst die Lieferungen und Leistungen des Unternehmens. Informationen über Unternehmen mit steuerbarem Umsatz aus Lieferungen und Leistungen werden von den Finanzbehörden zusammen mit den Angaben zur Umsatzsteuerstatistik jährlich übersandt. In dem Liefermaterial sind alle umsatzsteuerpflichtigen Unternehmen enthalten, die im jeweiligen Berichtsjahr Umsatzsteuer-Voranmeldungen in Deutschland abgegeben haben und deren Jahresumsatz im Berichtsjahr mindestens 17 500 Euro beträgt.

Organschaft, Organträger und Organgesellschaft

Eine Organschaft setzt sich aus einem Organträger und mindestens einer Organgesellschaft zusammen. Da letztere nach dem Gesamtbild der Organschaft in ein anderes Unternehmen, dem Organträger, eingegliedert ist, erscheint sie zwar rechtlich, jedoch nicht wirtschaftlich, finanziell und organisatorisch selbständig. Die Organschaft wird umsatzsteuerrechtlich als eine Einheit betrachtet. Aus der Sicht der amtlichen Statistik handelt es sich dabei um jeweils rechtlich selbständige Unternehmen, den Organträger sowie die Organgesellschaften.

Wirtschaftssystematische Zuordnung

Die branchenbezogene Einordnung von Unternehmen und Betrieben des Unternehmensregisters basiert für die Auswertung des Registerstandes 31.05.2015 auf Grundlage der „Klassifikation der Wirtschaftszweige, Ausgabe 2008“ (WZ 2008).

Regionale Gliederung

Der regionalen Gliederung liegt der Gebietsstand 31.05.2015 zugrunde.

Zeichenerklärungen und Abkürzungen

-	= nichts vorhanden (genau null)
0	= weniger als die Hälfte von 1 in der letzten besetzten Stelle, jedoch mehr als nichts
i. d. R.	= in der Regel
Mill.	= Million
DL	= Dienstleistungen
u. Ä.	= und ähnliche

Berichtsjahrbezogene Auswertung
des Unternehmensregisters

1 Unternehmen, Beschäftigte und Umsatz nach Wirtschaftsabschnitten in Sachsen-Anhalt

Wirtschaftsabschnitt ²⁾	Unternehmen ¹⁾	Sozialversicherungspflichtig Beschäftigte	Umsatz ^{3) 4)}
	Anzahl		Mill. Euro
B Bergbau und Gewinnung von Steinen und Erden	82	3 199	681
C Verarbeitendes Gewerbe	5 641	120 409	38 406
D Energieversorgung	934	7 088	7 214
E Wasserversorgung; Abwasser- und Abfallentsorgung und Beseitigung von Umweltverschmutzungen	508	8 578	1 378
F Baugewerbe	13 051	49 705	6 441
G Handel; Instandhaltung und Reparatur von Kraftfahrzeugen	14 377	64 563	18 301
H Verkehr und Lagerei	2 912	28 995	2 770
I Gastgewerbe	5 734	17 664	1 051
J Information und Kommunikation	1 412	6 116	821
K Erbringung von Finanz- und Versicherungsdienstleistungen	1 648	9 986	75
L Grundstücks- und Wohnungswesen	4 053	6 677	1 610
M Erbringung von freiberuflichen, wissenschaftlichen und technischen Dienstleistungen	8 332	22 459	2 803
N Erbringung von sonstigen wirtschaftlichen Dienstleistungen	4 528	41 346	1 928
P Erziehung und Unterricht	1 781	35 577	207
Q Gesundheits- und Sozialwesen	6 821	100 813	836
R Kunst, Unterhaltung und Erholung	1 775	5 511	498
S Erbringung von sonstigen Dienstleistungen	6 145	19 748	746
Zusammen (B - N, P - S)	79 734	548 434	85 766

¹⁾ Unternehmen mit steuerbarem Umsatz aus Lieferungen und Leistungen und/oder mit sozialversicherungspflichtig Beschäftigten im Berichtsjahr 2013

²⁾ Klassifikation der Wirtschaftszweige, Ausgabe 2008 (WZ 2008)

³⁾ Umsatz für die Organkreismitglieder geschätzt

⁴⁾ gerundete Werte

2 Unternehmen nach Beschäftigtengrößenklassen und Wirtschaftsabschnitten in Sachsen-Anhalt

Wirtschaftsabschnitt ²⁾	Unternehmen ¹⁾ insgesamt	Unternehmen mit ... bis ... sozialversicherungspflichtig Beschäftigten			
		0 ³⁾ - 9	10 - 49	50 - 249	250 und mehr
B Bergbau und Gewinnung von Steinen und Erden	82	65	10	5	2
C Verarbeitendes Gewerbe	5 641	3 881	1 220	470	70
D Energieversorgung	934	873	33	23	5
E Wasserversorgung; Abwasser- und Abfallentsorgung und Beseitigung von Umweltverschmutzungen	508	336	128	41	3
F Baugewerbe	13 051	11 854	1 090	101	6
G Handel; Instandhaltung und Reparatur von Kraftfahrzeugen	14 377	13 058	1 158	141	20
H Verkehr und Lagerei	2 912	2 348	466	80	18
I Gastgewerbe	5 734	5 353	345	35	1
J Information und Kommunikation	1 412	1 285	107	17	3
K Erbringung von Finanz- und Versicherungsdienstleistungen	1 648	1 601	18	16	13
L Grundstücks- und Wohnungswesen	4 053	3 907	128	18	-
M Erbringung von freiberuflichen, wissenschaftlichen und technischen Dienstleistungen	8 332	7 926	365	36	5
N Erbringung von sonstigen wirtschaftlichen Dienstleistungen	4 528	3 982	380	136	30
P Erziehung und Unterricht	1 781	1 213	432	121	15
Q Gesundheits- und Sozialwesen	6 821	5 835	668	257	61
R Kunst, Unterhaltung und Erholung	1 775	1 690	67	16	2
S Erbringung von sonstigen Dienstleistungen	6 145	5 830	250	59	6
Zusammen (B - N, P - S)	79 734	71 037	6 865	1 572	260

¹⁾ Unternehmen mit steuerbarem Umsatz und/oder mit sozialversicherungspflichtig Beschäftigten im Berichtsjahr 2013

²⁾ Klassifikation der Wirtschaftszweige, Ausgabe 2008 (WZ 2008)

³⁾ Unternehmen ohne sozialversicherungspflichtig Beschäftigte, aber mit steuerbarem Umsatz im Berichtsjahr 2013

3 Betriebe nach Beschäftigengrößenklassen und Wirtschaftsabschnitten in Sachsen-Anhalt

Wirtschaftsabschnitt ²⁾	Betriebe ¹⁾ insgesamt	Betriebe mit ... bis ... sozialversicherungspflichtig Beschäftigten			
		0 ³⁾ - 9	10 - 49	50 - 249	250 und mehr
B Bergbau und Gewinnung von Steinen und Erden	96	69	17	6	4
C Verarbeitendes Gewerbe	6 063	4 044	1 359	570	90
D Energieversorgung	978	890	50	33	5
E Wasserversorgung; Abwasser- und Abfallentsorgung und Beseitigung von Umweltverschmutzungen	586	362	176	46	2
F Baugewerbe	13 175	11 887	1 154	126	8
G Handel; Instandhaltung und Reparatur von Kraftfahrzeugen	17 464	15 309	1 891	252	12
H Verkehr und Lagerei	3 329	2 531	622	149	27
I Gastgewerbe	5 987	5 496	448	42	1
J Information und Kommunikation	1 616	1 432	155	22	7
K Erbringung von Finanz- und Versicherungsdienstleistungen	2 099	1 951	93	48	7
L Grundstücks- und Wohnungswesen	4 085	3 932	134	19	-
M Erbringung von freiberuflichen, wissenschaftlichen und technischen Dienstleistungen	8 800	8 264	485	48	3
N Erbringung von sonstigen wirtschaftlichen Dienstleistungen	5 023	4 187	552	241	43
P Erziehung und Unterricht	2 018	1 347	537	121	13
Q Gesundheits- und Sozialwesen	7 161	5 953	820	326	62
R Kunst, Unterhaltung und Erholung	1 855	1 769	68	16	2
S Erbringung von sonstigen Dienstleistungen	6 396	6 059	275	57	5
Zusammen (B - N, P - S)	86 731	75 482	8 836	2 122	291

¹⁾ Betriebe und Einbetriebsunternehmen mit steuerbarem Umsatz und/oder mit sozialversicherungspflichtig Beschäftigten im Berichtsjahr 2013

²⁾ Klassifikation der Wirtschaftszweige, Ausgabe 2008 (WZ 2008)

³⁾ Einbetriebsunternehmen ohne sozialversicherungspflichtig Beschäftigte, aber mit steuerbarem Umsatz im Berichtsjahr 2013

4 Unternehmen, Beschäftigte und Umsatz nach kreisfreien Städten und Landkreisen in Sachsen-Anhalt

Lfd. Nr.	Kreisfreie Stadt Landkreis Land	Unternehmen ¹⁾	Sozialversicherungspflichtig Beschäftigte	Umsatz ^{2) 3)}
		Anzahl		Mill. EUR
1	Dessau-Roßlau, Stadt	3 189	23 870	2 116
2	Halle (Saale), Stadt	7 423	66 134	7 289
3	Magdeburg, Stadt	8 639	75 601	7 303
4	Altmarkkreis Salzwedel	3 046	19 172	1 989
5	Anhalt-Bitterfeld	5 872	40 761	7 126
6	Börde	5 832	35 662	6 733
7	Burgenlandkreis	6 580	39 182	8 923
8	Harz	8 123	53 892	5 780
9	Jerichower Land	3 462	18 989	2 797
10	Mansfeld-Südharz	5 023	30 405	4 027
11	Saalekreis	6 619	47 320	18 270
12	Salzlandkreis	6 571	45 821	5 986
13	Stendal	4 209	22 856	3 320
14	Wittenberg	5 146	28 769	4 106
15	Sachsen-Anhalt	79 734	548 434	85 766

¹⁾ Unternehmen mit steuerbarem Umsatz und/oder mit sozialversicherungspflichtig Beschäftigten im Berichtsjahr 2013 in den Abschnitten B - N und P - S der WZ 2008

²⁾ Umsatz für die Organkreismitglieder geschätzt

³⁾ gerundete Werte

5 Unternehmen nach Wirtschaftsabschnitten und kreisfreien

Lfd. Nr.	Kreisfreie Stadt Landkreis Land	Unternehmen ¹⁾ insgesamt (B - N; P - S)	Davon in den							
			B	C	D	E	F	G	H	I
			Bergbau und Gewinnung von Steinen und Erden	Verarbei- tendes Gewerbe	Energie- versor- gung	Wasser- versor- gung	Bauge- werbe	Handel; Instand- haltung u. Rep. v. Kfz	Verkehr und Lagerei	Gastge- werbe
1	Dessau-Roßlau, Stadt	3 189	1	215	18	18	419	561	83	217
2	Halle (Saale), Stadt	7 423	3	343	37	23	721	1 159	213	507
3	Magdeburg, Stadt	8 639	4	377	34	34	991	1 376	277	535
4	Altmarkkreis Salzwedel	3 046	6	250	74	18	550	615	101	241
5	Anhalt-Bitterfeld	5 872	7	501	76	45	1 000	1 114	230	387
6	Börde	5 832	7	459	86	39	1 101	1 065	287	358
7	Burgenlandkreis	6 580	11	497	86	46	1 219	1 168	228	520
8	Harz	8 123	4	637	72	49	1 274	1 511	300	830
9	Jerichower Land	3 462	5	254	58	35	670	624	140	220
10	Mansfeld-Südharz	5 023	10	363	75	32	902	1 003	163	362
11	Saalekreis	6 619	7	489	80	61	1 239	1 208	268	430
12	Salzlandkreis	6 571	8	532	104	43	1 214	1 227	273	445
13	Stendal	4 209	5	264	83	29	780	783	167	297
14	Wittenberg	5 146	4	460	51	36	971	963	182	385
15	Sachsen-Anhalt	79 734	82	5 641	934	508	13 051	14 377	2 912	5 734

¹⁾ Unternehmen mit steuerbarem Umsatz und/oder mit sozialversicherungspflichtig Beschäftigten im Berichtsjahr 2013

Städten und Landkreisen in Sachsen-Anhalt

Wirtschaftsabschnitten									Lfd. Nr.
J	K	L	M	N	P	Q	R	S	
Information und Kommunikation	Erbringung von Finanz- und Verdienstl.	Grundstücks- u. Wohnungswesen	Erbringung v. freiberufl., wissenschaftl. u. techn. Dienstl.	Erbringung von sonst. wirtschaftl. Dienstl.	Erziehung und Unterricht	Gesundheits- und Sozialwesen	Kunst, Unterhaltung und Erholung	Erbringung von sonst. Dienstleistungen	
62	70	175	420	220	63	307	93	247	1
223	166	436	1 253	433	161	890	294	561	2
281	204	511	1 334	574	172	836	288	811	3
40	66	155	216	140	83	220	46	225	4
70	119	302	520	334	112	500	111	444	5
83	99	281	519	293	132	441	99	483	6
91	151	303	598	364	152	543	112	491	7
125	145	425	701	429	197	627	171	626	8
56	72	175	345	200	69	242	61	236	9
52	117	232	416	262	131	461	82	360	10
117	120	304	658	424	159	493	122	440	11
103	116	275	520	369	146	573	125	498	12
45	89	224	371	213	99	321	67	372	13
64	114	255	461	273	105	367	104	351	14
1 412	1 648	4 053	8 332	4 528	1 781	6 821	1 775	6 145	15

6 Betriebe nach Wirtschaftsabschnitten und kreisfreien

Lfd. Nr.	Kreisfreie Stadt Landkreis Land	Betriebe ¹⁾ insgesamt (B - N; P - S)	Davon in den							
			B	C	D	E	F	G	H	I
			Bergbau und Gewinnung von Steinen und Erden	Verarbei- tendes Gewerbe	Energie- Versor- gung	Wasser- Versor- gung	Bau- gewerbe	Handel; Instand- haltung u. Rep. v. Kfz	Verkehr und Lagerei	Gastge- werbe
1	Dessau-Roßlau, Stadt	3 492	1	231	18	21	429	707	92	229
2	Halle (Saale), Stadt	8 154	3	370	40	29	740	1 389	238	545
3	Magdeburg, Stadt	9 492	4	402	40	41	1 011	1 674	317	568
4	Altmarkkreis Salzwedel	3 296	8	265	78	19	553	734	114	246
5	Anhalt-Bitterfeld	6 386	7	539	80	49	1 008	1 357	263	405
6	Börde	6 366	11	505	93	51	1 106	1 300	345	374
7	Burgenlandkreis	7 116	12	526	87	51	1 225	1 440	264	541
8	Harz	8 770	9	671	75	52	1 281	1 826	330	857
9	Jerichower Land	3 718	5	279	58	42	677	733	159	230
10	Mansfeld-Südharz	5 385	10	373	78	37	909	1 196	191	371
11	Saalekreis	7 340	6	560	90	76	1 262	1 540	325	453
12	Salzlandkreis	7 166	10	571	103	48	1 217	1 507	304	466
13	Stendal	4 543	5	273	84	30	783	944	183	304
14	Wittenberg	5 507	5	498	54	40	974	1 117	204	398
15	Sachsen-Anhalt	86 731	96	6 063	978	586	13 175	17 464	3 329	5 987

¹⁾ Betriebe und Einbetriebsunternehmen mit steuerbarem Umsatz und/oder mit sozialversicherungspflichtig Beschäftigten im Berichtsjahr 2013

Städten und Landkreisen in Sachsen-Anhalt

Wirtschaftsabschnitten									Lfd. Nr.
J	K	L	M	N	P	Q	R	S	
Information und Kommuni- kation	Erbringung von Finanz- und Ver- sicherungsdienstl.	Grund- stücks- u. Wohnungs- wesen	Erbringung v. freiberufl., wissenschaftl. u. techn. Dienstl.	Erbringung von sonst. wirtschaftl. Dienstl.	Erziehung und Unterricht	Gesund- heits- und Sozial- wesen	Kunst, Unterhal- tung und Erholung	Erbringung von sonst. Dienstlei- stungen	
68	85	175	448	251	72	305	96	264	1
252	197	450	1 367	537	186	921	298	592	2
323	258	518	1 443	678	213	874	294	834	3
55	84	156	227	153	88	234	50	232	4
80	147	306	539	365	133	527	115	466	5
94	138	281	539	315	144	463	108	499	6
98	186	304	621	387	171	573	115	515	7
143	199	427	726	467	217	656	181	653	8
66	86	173	351	214	77	259	65	244	9
61	141	232	436	275	147	479	85	364	10
133	164	309	690	462	164	513	135	458	11
117	160	272	542	401	174	614	136	524	12
57	116	226	387	228	117	349	71	386	13
69	138	256	484	290	115	394	106	365	14
1 616	2 099	4 085	8 800	5 023	2 018	7 161	1 855	6 396	15

7 Unternehmen nach Beschäftigtengrößenklassen und kreisfreien Städten und Landkreisen in Sachsen-Anhalt

Lfd. Nr.	Kreisfreie Stadt Landkreis Land	Unternehmen ¹⁾ insgesamt	Unternehmen ¹⁾ mit ... bis ... sozialversicherungspflichtig Beschäftigten			
			0 - 9	10 - 49	50 - 249	250 und mehr
1	Dessau-Roßlau, Stadt	3 189	2798	289	97	5
2	Halle (Saale), Stadt	7 423	6643	577	161	42
3	Magdeburg, Stadt	8 639	7686	725	181	47
4	Altmarkkreis Salzwedel	3 046	2693	293	49	11
5	Anhalt-Bitterfeld	5 872	5181	535	134	22
6	Börde	5 832	5187	520	112	13
7	Burgenlandkreis	6 580	5952	494	118	16
8	Harz	8 123	7162	795	144	22
9	Jerichower Land	3 462	3123	267	65	7
10	Mansfeld-Südharz	5 023	4469	459	87	8
11	Saalekreis	6 619	5869	587	138	25
12	Salzlandkreis	6 571	5827	578	144	22
13	Stendal	4 209	3795	346	58	10
14	Wittenberg	5 146	4652	400	84	10
15	Sachsen-Anhalt	79 734	71 037	6 865	1 572	260

¹⁾ Unternehmen mit steuerbarem Umsatz und/oder mit sozialversicherungspflichtig Beschäftigten im Berichtsjahr 2013 in den Abschnitten B - N und P - S der WZ 2008

8 Betriebe nach Beschäftigtengrößenklassen und kreisfreien Städten und Landkreisen in Sachsen-Anhalt

Lfd. Nr.	Kreisfreie Stadt Landkreis Land	Betriebe ¹⁾ insgesamt	Betriebe ¹⁾ mit ... bis ... sozialversicherungspflichtig Beschäftigten			
			0 - 9	10 - 49	50 - 249	250 und mehr
1	Dessau-Roßlau, Stadt	3 492	2 995	388	102	7
2	Halle (Saale), Stadt	8 154	7 066	808	232	48
3	Magdeburg, Stadt	9 492	8 145	1 020	276	51
4	Altmarkkreis Salzwedel	3 296	2 858	359	68	11
5	Anhalt-Bitterfeld	6 386	5 513	677	171	25
6	Börde	6 366	5 527	667	156	16
7	Burgenlandkreis	7 116	6 310	633	156	17
8	Harz	8 770	7 595	962	191	22
9	Jerichower Land	3 718	3 296	329	85	8
10	Mansfeld-Südharz	5 385	4 718	547	110	10
11	Saalekreis	7 340	6 313	795	205	27
12	Salzlandkreis	7 166	6 235	723	186	22
13	Stendal	4 543	4 021	429	81	12
14	Wittenberg	5 507	4 890	499	103	15
15	Sachsen-Anhalt	86 731	75 482	8 836	2 122	291

¹⁾ Betriebe und Einbetriebsunternehmen mit steuerbarem Umsatz und/oder mit sozialversicherungspflichtig Beschäftigten im Berichtsjahr 2013 in den Abschnitten B - N und P - S der WZ 2008

9 Unternehmen je 10 000 Einwohner²⁾ nach Wirtschaftsabschnitten und kreisfreien

Lfd. Nr.	Kreisfreie Stadt Landkreis Land	Unternehmen ¹⁾ insgesamt (B - N; P - S)	Davon in den							
			B	C	D	E	F	G	H	I
			Bergbau und Gewinnung von Steinen und Erden	Verarbeitendes Gewerbe	Energie-Versorgung	Wasser-Versorgung	Bau-gewerbe	Handel; Instandhaltung u. Rep. v. Kfz	Verkehr und Lagerei	Gastge-werbe
1	Dessau-Roßlau, Stadt	381	0	26	2	2	50	67	10	26
2	Halle (Saale), Stadt	321	0	15	2	1	31	50	9	22
3	Magdeburg, Stadt	372	0	16	1	1	43	60	12	23
4	Altmarkkreis Salzwedel	353	1	29	9	2	64	71	12	28
5	Anhalt-Bitterfeld	352	0	30	5	3	60	67	14	23
6	Börde	337	0	27	5	2	64	62	17	21
7	Burgenlandkreis	356	1	27	5	2	66	63	12	28
8	Harz	367	0	29	3	2	58	68	14	38
9	Jerichower Land	377	1	28	6	4	73	68	15	24
10	Mansfeld-Südharz	351	1	25	5	2	63	70	11	25
11	Saalekreis	353	0	26	4	3	66	64	14	23
12	Salzlandkreis	331	0	27	5	2	61	62	14	22
13	Stendal	365	0	23	7	3	68	68	14	26
14	Wittenberg	398	0	36	4	3	75	74	14	29
15	Sachsen-Anhalt	355	0	25	4	2	58	64	13	26

¹⁾ Unternehmen mit steuerbarem Umsatz und/oder mit sozialversicherungspflichtig Beschäftigten im Berichtsjahr 2013

²⁾ Bevölkerung am 31.12.2013 auf Basis Zensus 09.05.2011

Städten und Landkreisen in Sachsen-Anhalt

Wirtschaftsabschnitten									Lfd. Nr.
J	K	L	M	N	P	Q	R	S	
Information und Kommuni- kation	Erbringung von Finanz- und Ver- dienstl.	Grund- stücks- u. Wohnungs- wesen	Erbringung v. freiberufli., wissenschaftl. u. techn. Dienstl.	Erbringung von sonst. wirtschaftl. Dienstl.	Erziehung und Unterricht	Gesund- heits- und Sozial- wesen	Kunst, Unterhal- tung und Erholung	Erbringung von sonst. Dienstlei- stungen	
7	8	21	50	26	8	37	11	30	1
10	7	19	54	19	7	38	13	24	2
12	9	22	58	25	7	36	12	35	3
5	8	18	25	16	10	25	5	26	4
4	7	18	31	20	7	30	7	27	5
5	6	16	30	17	8	25	6	28	6
5	8	16	32	20	8	29	6	27	7
6	7	19	32	19	9	28	8	28	8
6	8	19	38	22	8	26	7	26	9
4	8	16	29	18	9	32	6	25	10
6	6	16	35	23	8	26	7	23	11
5	6	14	26	19	7	29	6	25	12
4	8	19	32	18	9	28	6	32	13
5	9	20	36	21	8	28	8	27	14
6	7	18	37	20	8	30	8	27	15

**10 Unternehmen nach Beschäftigtengrößenklassen und kreisfreien Städten und Landkreisen
in Sachsen-Anhalt - Anteile in Prozent**

Lfd. Nr.	Kreisfreie Stadt Landkreis Land	Unternehmen ¹⁾ insgesamt	Anteil ²⁾ der Unternehmen ¹⁾ mit ... bis ... sozialversicherungspflichtig Beschäftigten			
			0 - 9	10 - 49	50 - 249	250 und mehr
1	Dessau-Roßlau, Stadt	100	87,7	9,1	3,0	0,2
2	Halle (Saale), Stadt	100	89,5	7,8	2,2	0,6
3	Magdeburg, Stadt	100	89,0	8,4	2,1	0,5
4	Altmarkkreis Salzwedel	100	88,4	9,6	1,6	0,4
5	Anhalt-Bitterfeld	100	88,2	9,1	2,3	0,4
6	Börde	100	88,9	8,9	1,9	0,2
7	Burgenlandkreis	100	90,5	7,5	1,8	0,2
8	Harz	100	88,2	9,8	1,8	0,3
9	Jerichower Land	100	90,2	7,7	1,9	0,2
10	Mansfeld-Südharz	100	89,0	9,1	1,7	0,2
11	Saalekreis	100	88,7	8,9	2,1	0,4
12	Salzlandkreis	100	88,7	8,8	2,2	0,3
13	Stendal	100	90,2	8,2	1,4	0,2
14	Wittenberg	100	90,4	7,8	1,6	0,2
15	Sachsen-Anhalt	100	89,1	8,6	2,0	0,3

¹⁾ Unternehmen mit steuerbarem Umsatz und/oder mit sozialversicherungspflichtig Beschäftigten im Berichtsjahr 2013 in den Abschnitten B-N und P-S der WZ 2008

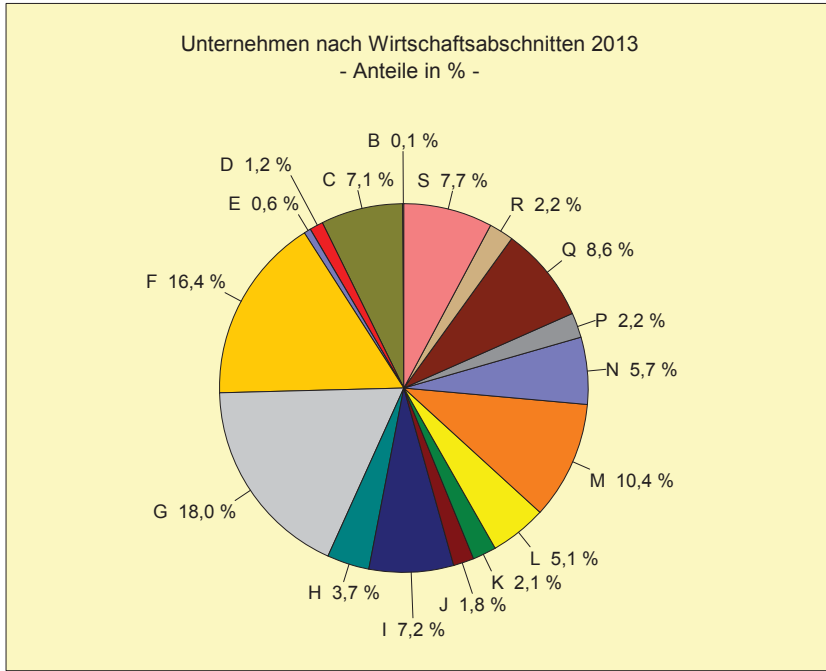
²⁾ Aufgrund von Rundungen kann die Gesamtsumme von 100 % abweichen.

**11 Betriebe nach Beschäftigtengrößenklassen und kreisfreien Städten und Landkreisen
in Sachsen-Anhalt - Anteile in Prozent**

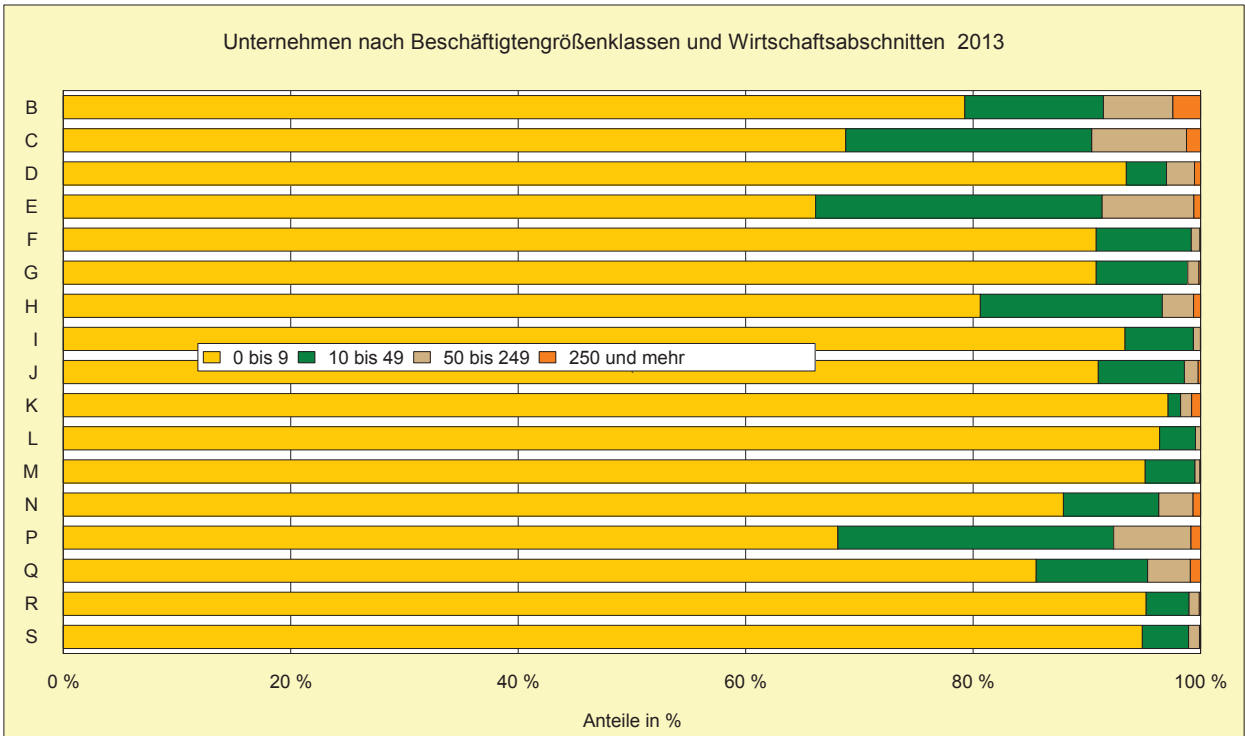
Lfd. Nr.	Kreisfreie Stadt Landkreis Land	Betriebe ¹⁾ insgesamt	Anteil ²⁾ der Betriebe ¹⁾ mit ... bis ... sozialversicherungspflichtig Beschäftigten			
			0 - 9	10 - 49	50 - 249	250 und mehr
1	Dessau-Roßlau, Stadt	100	85,8	11,1	2,9	0,2
2	Halle (Saale), Stadt	100	86,7	9,9	2,8	0,6
3	Magdeburg, Stadt	100	85,8	10,7	2,9	0,5
4	Altmarkkreis Salzwedel	100	86,7	10,9	2,1	0,3
5	Anhalt-Bitterfeld	100	86,3	10,6	2,7	0,4
6	Börde	100	86,8	10,5	2,5	0,3
7	Burgenlandkreis	100	88,7	8,9	2,2	0,2
8	Harz	100	86,6	11,0	2,2	0,3
9	Jerichower Land	100	88,6	8,8	2,3	0,2
10	Mansfeld-Südharz	100	87,6	10,2	2,0	0,2
11	Saalekreis	100	86,0	10,8	2,8	0,4
12	Salzlandkreis	100	87,0	10,1	2,6	0,3
13	Stendal	100	88,5	9,4	1,8	0,3
14	Wittenberg	100	88,8	9,1	1,9	0,3
15	Sachsen-Anhalt	100	87,0	10,2	2,4	0,3

¹⁾ Betriebe mit steuerbarem Umsatz und/oder mit sozialversicherungspflichtig Beschäftigten im Berichtsjahr 2013 in den Abschnitten B - N und P - S der WZ 2008

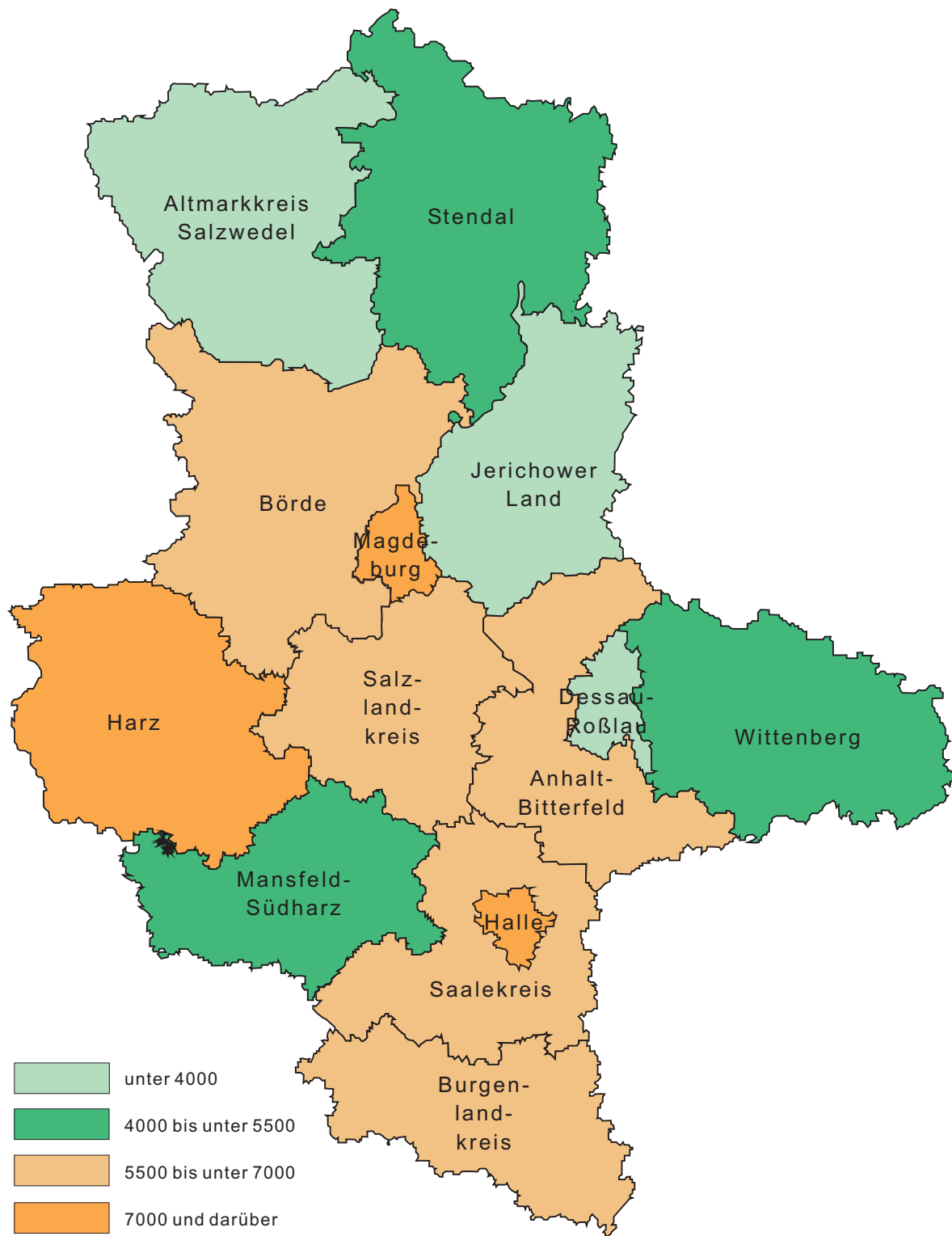
²⁾ Aufgrund von Rundungen kann die Gesamtsumme von 100 % abweichen.



- B Bergbau und Gewinnung von Steinen und Erden
- C Verarbeitendes Gewerbe
- D Energieversorgung
- E Wasserversorgung; Abwasser- und Abfallentsorgung und Beseitigung von Umweltverschmutzungen
- F Baugewerbe
- G Handel; Instandhaltung und Reparatur von Kraftfahrzeugen
- H Verkehr und Lagerei
- I Gastgewerbe
- J Information und Kommunikation
- K Erbringung von Finanz- und Versicherungsdienstleistungen
- L Grundstücks- und Wohnungswesen
- M Erbringung von freiberuflichen, wissenschaftlichen und technischen Dienstleistungen
- N Erbringung von sonstigen wirtschaftlichen Dienstleistungen
- P Erziehung und Unterricht
- Q Gesundheits- und Sozialwesen
- R Kunst, Unterhaltung und Erholung
- S Erbringung von sonstigen Dienstleistungen



Anzahl der Unternehmen in den kreisfreien Städten und Landkreisen 2013



Veröffentlichungen ¹⁾ im Statistischen Landesamt Sachsen-Anhalt

Im Monat Dezember 2016 erschienen:

Bestell-Nr.	Kennziffer/ Periodizität	Titel	Preis (in EUR)
1 Z 0 01	Z	Statistisches Jahrbuch 2016 Teil 1	15,00 ²⁾
1 Z 0 02	Z	Statistisches Jahrbuch 2016 Teil 2	5,00 ²⁾
1 Z 0 03	Z	Statistisches Monatsheft 12/16	5,50
3 A 4 02	A IV - j/15	Gestorbene nach Todesursachen, Geschlecht und Altersgruppen - Jahr 2015 -	6,50
3 E 1 02	E I - m-6/16	Beschäftigte, Umsatz im Verarbeitenden Gewerbe sowie im Bergbau und der Gewinnung von Steinen und Erden - Juni 2016 - Vorläufige Ergebnisse Betriebe mit 50 und mehr tätigen Personen	5,00
3 E 1 02	E I - m-7/16	Beschäftigte, Umsatz im Verarbeitenden Gewerbe sowie im Bergbau und der Gewinnung von Steinen und Erden - Juli 2016 - Vorläufige Ergebnisse Betriebe mit 50 und mehr tätigen Personen	5,00
3 E 4 01	E IV - j/15	Energie- und Wasserversorgung - Jahr 2015 -	4,50
3 H 1 02	H I - j/15	Straßenverkehrsunfälle - Jahr 2015 - Endgültige Ergebnisse	9,00
3 H 1 05	H I - vj-2/16	Fahrgäste und Beförderungsleistungen im Schienennahverkehr und im gewerblichen Omnibusverkehr - II. Quartal 2016 -	1,50
3 M 1 01	M I - vj-3/16	Verbraucherpreisindex - September 2016 -	5,00

1) Veröffentlichung als PDF-Datei kostenfrei erhältlich - bei Bestellung bitte die erste Stelle der Bestellnummer durch eine „6“ ersetzen

2) zuzüglich Versandkosten