

Produzierendes Gewerbe, Handwerk

Beschäftigte, Umsatz im Verarbeitenden Gewerbe sowie im Bergbau und der Gewinnung von Steinen und Erden

September 2016
- Vorläufige Ergebnisse -
Betriebe mit 50 und mehr tätigen Personen

Bestellnummer:
3E102



SACHSEN-ANHALT

Herausgabemonat: Januar 2017

Zu beziehen durch das

Statistische Landesamt Sachsen-Anhalt
Dezernat Öffentlichkeitsarbeit
Postfach 20 11 56
06012 Halle (Saale)

Preis: 5,00 EUR (kostenfrei als PDF-Datei verfügbar - Bestellnummer: 6E102)

Inhaltliche Verantwortung:

Dezernat: Verarbeitendes Gewerbe, Handwerk, Bau, Energie
Herr Streufert
Telefon: 0345 2318-303

Auskünfte erhalten Sie unter:

Telefon: 0345 2318-777
Telefon: 0345 2318-715
Telefon: 0345 2318-716

Telefax: 0345 2318-913
Internet: <http://www.statistik.sachsen-anhalt.de>
E-Mail: info@stala.mi.sachsen-anhalt.de

Vertrieb:

Telefon: 0345 2318-718
E-Mail: shop@stala.mi.sachsen-anhalt.de

Druck: Statistisches Landesamt Sachsen-Anhalt

© Statistisches Landesamt Sachsen-Anhalt, Halle (Saale), 2017

Auszugsweise Vervielfältigung und Verbreitung mit Quellenangabe gestattet.

Bibliothek und Besucherdienst (Merseburger Straße 2):

Montag bis Freitag: 8:00 Uhr bis 12:00 Uhr - möglichst nach Vereinbarung

Telefon: 0345 2318-714
E-Mail: bibliothek@stala.mi.sachsen-anhalt.de

Statistischer Bericht

Beschäftigte, Umsatz
im Verarbeitenden Gewerbe sowie im
Bergbau und der Gewinnung von Steinen und Erden

September 2016
Vorläufige Ergebnisse
- Betriebe mit 50 und mehr tätigen Personen -

Land Sachsen-Anhalt

Inhaltsverzeichnis

	Seite
Vorbemerkungen	4
Klassifikation der Wirtschaftszweige	8
Grafiken	16
1. Ergebnisse der Betriebe im Verarbeitenden Gewerbe sowie im Bergbau und der Gewinnung von Steinen und Erden Sachsen-Anhalts	
1.1 Betriebe im Verarbeitenden Gewerbe sowie im Bergbau und der Gewinnung von Steinen und Erden Sachsen-Anhalts - Jahr 2006 bis September 2016	18
1.2 Betriebe im Verarbeitenden Gewerbe Sachsen-Anhalts - Jahr 2006 bis September 2016	19
1.3 Fachliche Betriebsteile, Beschäftigte und Umsatz im Verarbeitenden Gewerbe sowie im Bergbau und der Gewinnung von Steinen und Erden Sachsen-Anhalts im September 2016 nach beteiligten Wirtschaftszweigen	20
1.4 Betriebe, Beschäftigte, Arbeitsstunden, Entgelte und Umsatz im Verarbeitenden Gewerbe sowie im Bergbau und der Gewinnung von Steinen und Erden Sachsen-Anhalts im September 2016 nach hauptbeteiligten Wirtschaftszweigen	22
1.5 Beschäftigte, Arbeitsstunden, Entgelte und Umsatz in den Betrieben des Verarbeitenden Gewerbes sowie im Bergbau und der Gewinnung von Steinen und Erden Sachsen-Anhalts im September 2016 nach hauptbeteiligten Wirtschaftszweigen - Veränderung gegenüber dem Vorjahresmonat	30
1.6 Betriebe, Beschäftigte, Arbeitsstunden, Entgelte und Umsatz im Verarbeitenden Gewerbe sowie im Bergbau und der Gewinnung von Steinen und Erden Sachsen-Anhalts im Zeitraum Januar bis September 2016 nach hauptbeteiligten Wirtschaftszweigen	32
1.7 Beschäftigte, Arbeitsstunden, Entgelte und Umsatz in den Betrieben des Verarbeitenden Gewerbes sowie im Bergbau und der Gewinnung von Steinen und Erden Sachsen-Anhalts im Zeitraum Januar bis September 2016 nach hauptbeteiligten Wirtschaftszweigen – Veränderung gegenüber dem Vorjahreszeitraum	34
1.8 Ausgewählte Berechnungskennziffern in Betrieben im Verarbeitenden Gewerbe sowie im Bergbau und der Gewinnung von Steinen und Erden Sachsen-Anhalts im September 2016 nach hauptbeteiligten Wirtschaftszweigen	36
1.9 Auslandsumsatz nach Euro- und Nicht-Eurozone in Betrieben des Verarbeitenden Gewerbes sowie im Bergbau und der Gewinnung von Steinen und Erden Sachsen-Anhalts im September 2016 nach hauptbeteiligten Wirtschaftszweigen – Veränderung gegenüber dem Vorjahresmonat	38
2. Betriebe im Verarbeitenden Gewerbe sowie im Bergbau und der Gewinnung von Steinen und Erden Sachsen-Anhalts im September 2016 nach kreisfreien Städten und Landkreisen	40

Vorbemerkungen

In dem vorliegenden Bericht werden die Daten des Monatsberichtes für Betriebe im Verarbeitenden Gewerbe sowie im Bergbau und der Gewinnung von Steinen und Erden des Landes Sachsen-Anhalt in der fachlichen Gliederung der „Klassifikation der Wirtschaftszweige, Ausgabe 2008 (WZ 2008)“ nachgewiesen.

Ab 2007 werden mit dem Monatsbericht die produzierenden Betriebe mit 50 und mehr tätigen Personen von Unternehmen des Verarbeitenden Gewerbes sowie des Bergbaus und der Gewinnung von Steinen und Erden sowie die produzierenden Betriebe mit 50 und mehr tätigen Personen von Unternehmen anderer Wirtschaftszweige erfasst.

Die unterhalb dieser Abschneidegrenze liegenden Betriebe werden ab dem Berichtsjahr 2007 nur noch im neu eingeführten Jahresbericht für Betriebe nach den tätigen Personen, den Entgelten und dem Umsatz befragt.

Die Ergebnisse für Betriebe im Verarbeitenden Gewerbe sowie im Bergbau und der Gewinnung von Steinen und Erden von Unternehmen des Produzierenden Gewerbes mit im Allgemeinen 20 oder mehr tätigen Personen und die produzierenden Betriebe mit im Allgemeinen 20 oder mehr tätigen Personen von Unternehmen der übrigen Wirtschaftsbereiche werden jährlich zusammen mit denen für Unternehmen im Jahresbericht (Bestellnummer 3E103) für das Produzierende Gewerbe als Jahresdaten veröffentlicht.

Rechtsgrundlagen

Rechtsgrundlagen für die Durchführung des Monatsberichts über die Abschnitte B „Bergbau und Gewinnung von Steinen und Erden“ und C „Verarbeitendes Gewerbe“ der „Klassifikation der Wirtschaftszweige, Ausgabe 2008 (WZ 2008)“ sind:

- das Gesetz über die Statistik im Produzierenden Gewerbe (ProdGewStatG) in der Fassung der Bekanntmachung vom 21. März 2002 (BGBl. I S. 1181), zuletzt geändert durch Artikel 271 der Verordnung vom 31. August 2015 (BGBl. I S. 1474),
- das Gesetz über die Statistik für Bundeszwecke (Bundesstatistikgesetz - BStatG) vom 22. Januar 1987 (BGBl. I S. 462, 565), zuletzt geändert durch Artikel 1 des Gesetzes vom 21. Juli 2016 (BGBl. I S. 1768).

Klassifikation

Die Zuordnung der Betriebe bzw. Unternehmen und die fachliche Gliederung der Ergebnisse erfolgt auf Grundlage der „Klassifikation der Wirtschaftszweige, Ausgabe 2008 (WZ 2008)“. Mit der Einführung der WZ 2008 wurde die Verordnung (EG) Nr. 1893/2006 des Europäischen Parlaments und des Rates vom 20. Dezember 2006 (ABl. Nr. L 393 vom 30.12.2006 S. 1) zur Einführung der Statistischen Systematik der Wirtschaftszweige in der Europäischen Gemeinschaft (NACE Rev.2) umgesetzt.

Das Kodierungssystem der WZ 2008 unterscheidet zwischen Abschnitten (Buchstaben A - U), Abteilungen (Zweisteller), Gruppen (Dreisteller), Klassen (Viersteller) und Unterklassen (Fünfsteller).

Der Wirtschaftsbereich „Verarbeitendes Gewerbe sowie Bergbau und Gewinnung von Steinen und Erden“ erstreckt sich über die Abschnitte B und C sowie - in der numerischen Gliederung - über die Abteilungen 05 bis 33 der WZ 2008 (siehe Seite 8 ff.).

Die Anwendung der neuen Klassifikation hat Auswirkungen auf den Berichtskreis der Statistiken im Produzierenden Gewerbe, weil einige Tätigkeiten innerhalb des Produzierenden Gewerbes umgruppiert, andere zusätzlich aufgenommen oder ausgegliedert wurden. Darüber hinaus erfolgt die Kodierung der Wirtschaftszweige nunmehr nach einem völlig neuen Nummerierungssystem.

Infolge der strukturellen Veränderungen beim Produzierenden Gewerbe durch den Übergang auf die WZ 2008 zählen zum Beispiel die Branchen des Verlagsgewerbes und des Recyclings nicht mehr in das Verarbeitende Gewerbe. Aber auch innerhalb des Verarbeitenden Gewerbes wurden mit der WZ 2008 erhebliche Anpassungen bei der Zusammensetzung der Wirtschaftszweige vorgenommen. So werden künftig Montage- und Installationsleistungen in eigenständigen Klassen der WZ 2008 nachgewiesen.

Neben den Angaben für die Wirtschaftszweiggliederungen der WZ 2008 werden auch Ergebnisse für die Hauptgruppen:

„Vorleistungsgüter, Investitionsgüter, Gebrauchsgüter, Verbrauchsgüter und Energie“ veröffentlicht.

Die Verordnung (EG) Nr. 586/2001 der Kommission vom 26. März 2001 zur Durchführung der Verordnung (EG) Nr. 656/2007 der Kommission vom 14. Juni 2007 (ABl. EU Nr. L 155 S. 3) legt die Definition der Hauptgruppen fest.

Die genaue Zusammensetzung der Hauptgruppen kann dem Auszug der „Klassifikation der Wirtschaftszweige, Ausgabe 2008 (WZ 2008)“ ab Seite 8 entnommen werden.

Aus Geheimhaltungsgründen wird die Hauptgruppe Energie nicht gesondert veröffentlicht, sondern wird mit der Hauptgruppe Vorleistungsgüterproduzenten zusammengefasst.

Berichtskreis

Im Monatsbericht werden Betriebe des Wirtschaftsbereichs Verarbeitendes Gewerbe sowie Bergbau und Gewinnung von Steinen und Erden (Industrie und Handwerk einschließlich handwerklicher Nebenbetriebe) mit mindestens 50 tätigen Personen erfasst.

Mit Einführung der WZ 2008 werden Einheiten (Betriebe) ohne eigene Warenproduktion, die fremdbezogene Waren oder Dienstleistungen in eigenem Namen bzw. im Namen des Unternehmens/der Unternehmensgruppe, zu dem/der sie gehören, verkaufen (Converter), nicht mehr dem Verarbeitenden Gewerbe zugerechnet (nähere Hinweise siehe Erhebungsunterlagen des Monatsberichts für Betriebe).

Als Betrieb gilt in der amtlichen Unternehmensstatistik ein an einem räumlich festgestellten Ort gelegenes Unternehmen oder Teil eines Unternehmens (z. B. Fabrikations-/Werkstätte, Werk, Bergwerk, Grube). An diesem Ort oder von diesem Ort werden Wirtschaftstätigkeiten ausgeübt, für die - mit Ausnahmen - eine oder mehrere Personen (ggf. auch nur Teilzeitbeschäftigte) im Auftrag ein und desselben Unternehmens arbeiten. Ein Betrieb untersteht immer einem (einzigen) Unternehmen, das seinerseits seinen Sitz stets in einem seiner Betriebe hat.

Örtlich getrennte Hauptverwaltungen von Unternehmen des Erhebungsbereichs werden ebenfalls als eigenständige Betriebe dieses Bereichs erfasst.

Die Merkmalswerte sind für den gesamten Betrieb zu melden und schließen auch die nichtproduzierenden Teile ein.

Methodische Hinweise zu den Ergebnissen

In der Tabellengruppe 1 sind die Ergebnisse des Monatsberichts der Betriebe im Bergbau und der Gewinnung von Steinen und Erden in Sachsen-Anhalt dargestellt.

Bei Betrieben werden die tätigen Personen und die Umsätze nach fachlichen Betriebsteilen,

alle übrigen Merkmale nur für den gesamten Betrieb erhoben.

Ein fachlicher Betriebsteil ist ein Teil eines Betriebes, in welchem nur eine bestimmte wirtschaftliche Tätigkeit ausgeführt wird. Im Falle, ein Betrieb übt nur eine wirtschaftliche Tätigkeit aus, sind die Einheiten Betrieb und fachlicher Betriebsteil identisch.

Hinsichtlich der Darstellung der Ergebnisse wird bei Beschäftigten und Umsätzen zwischen einem Nachweis nach hauptbeteiligten und beteiligten Wirtschaftszweigen unterschieden. Beim Nachweis nach hauptbeteiligten Wirtschaftszweigen werden alle Angaben eines Betriebes dem Wirtschaftszweig zugeordnet, in dem das wirtschaftliche Schwergewicht des Betriebes liegt. Für die Darstellung nach beteiligten Wirtschaftszweigen (fachliche Einheiten) werden die Beschäftigten und Umsätze (Betriebe mit Betriebsteilen in mehreren Klassen der WZ 2008) auf diejenigen Zweige aufgeteilt, denen die einzelnen Betriebsteile entsprechend ihrer Produktion zuzuordnen sind. Bei diesem Nachweis werden die Beschäftigten und Umsätze in den sonstigen Betriebsteilen nicht berücksichtigt.

Im Monatsbericht für Betriebe sind die Ergebnisse aller Betriebe des Verarbeitenden Gewerbes sowie des Bergbaus und der Gewinnung von Steinen und Erden auf dem Territorium Sachsen-Anhalts enthalten, auch wenn sich der Unternehmenssitz einzelner Betriebe außerhalb des Landes Sachsen-Anhalts befindet.

Die Tabelle 2 enthält die Ergebnisse des Monatsberichts für Betriebe in der territorialen Gliederung nach kreisfreien Städten und Landkreisen des Landes Sachsen-Anhalt.

Erhebungsmerkmale

Beschäftigte: Alle am Monatsende im Betrieb tätigen Personen einschl. der tätigen Inhaber/-innen, mithelfenden Familienangehörigen (auch unbezahlt mithelfende Familienangehörige, soweit sie mindestens ein Drittel der üblichen Arbeitszeit im Betrieb tätig sind), an andere Unternehmen überlassenen Mitarbeiter/-innen und Heimarbeiter/-innen, aber ohne Leiharbeiter/-innen. Einbezogen werden u. a. Erkrankte, Urlauber/-innen, Kurzarbeiter/-innen, Streikende, von der Aussperrung Betroffene, Personen in Altersteilzeitregelungen, Auszubildende, Saison- und Aushilfsarbeiter/-innen sowie Teilzeitbeschäftigte. Die Beschäftigten umfassen auch die kaufmännischen Auszubildenden (einschl. der Auszubildenden in den

übrigen nichtgewerblichen Ausbildungsberufen) und die gewerblich Auszubildenden.

Nicht zu den Beschäftigten rechnen Leiharbeiterinnen/Leiharbeiter im Sinne des Arbeitnehmerüberlassungsgesetzes (AÜG), Arbeitskräfte, die als Beauftragte anderer Betriebe/Unternehmen im meldenden Betrieb Montage- und Reparaturarbeiten durchführen sowie aufgrund einer tarifvertraglichen Vorruhestandsregelung vorzeitig ausgeschiedene Mitarbeiterinnen/Mitarbeiter.

Geleistete Arbeitsstunden: Zu melden sind die von allen Beschäftigten (einschl. der Heimarbeiter/-innen und der Auszubildenden) im Betrieb tatsächlich geleisteten (nicht die bezahlten) Stunden, einschl. Über-, Nacht-, Sonntags- und Feiertagsstunden.

Entgelte: Die Entgelte entsprechen der Brutto-lohn- und Bruttogehaltssumme. Dies ist die Bruttosumme der Bar- und Sachbezüge der tätigen Personen einschl. der an andere Unternehmen überlassenen Mitarbeiter/-innen, ohne Pflichtanteile des Arbeitgebers zur Sozialversicherung und Vergütungen, die als Spesenersatz anzusehen sind.

Einzubeziehen sind tariflich oder frei vereinbarte Zulagen (z. B. Akkord-, Nachtarbeits-, Schmutzzulagen), Naturalvergütungen, Vergütungen für ausgefallene Arbeitszeit (z. B. Urlaubslöhne), Lohn- und Gehaltsfortzahlung im Krankheitsfall und Zuschüsse des Arbeitgebers zum Krankengeld, Arbeitsentgelte und sonstige lohnsteuerpflichtige Zahlungen des Arbeitgebers im Rahmen von Altersteilzeitregelungen, Urlaubsbeihilfen, Gratifikationen, Gewinnbeteiligungen, tariflich oder frei vereinbarte Kindergelder und sonstige Familienzuschläge sowie Erziehungsbeihilfen, ferner vermögenswirksame Leistungen des Arbeitgebers und gezahlte Beträge an tätige Personen in eigenen Sozialeinrichtungen (z. B. Werksarzt) sowie Bezüge von Gesellschaftern, Vorstandsmitgliedern und anderen leitenden Kräften (soweit sie steuerlich als Einkünfte aus unselbständiger Arbeit gelten) und Provisionen und Tantiemen.

Nicht einzubeziehen sind Anweisungen des staatlichen Kindergeldes, Sozial- und sonstige Aufwendungen des Arbeitgebers (u. a. Pflichtbeiträge zur Sozialversicherung, Aufwendungen für die betriebliche Altersversorgung, Vorruhestandszahlungen, Kurzarbeitergeld), an andere Unternehmen für entgeltliche Überlassung von Arbeitskräften gezahlte Beträge so-

wie Einnahmen von anderen Unternehmen für die Überlassung von Arbeitnehmern.

Umsatz: Umsatz aus eigener Erzeugung (einschl. Umsatz aus dem Verkauf von Energie und Nebenerzeugnissen und Abfällen sowie Entgelte für industrielle Dienstleistungen, Instandhaltungen und Montagen). Umsatz aus Handelsware und sonstigen nichtindustriellen/nichthandwerklichen Tätigkeiten (z. B. Erlöse aus Vermietung und Verpachtung sowie aus Lizenzverträgen, Provisionseinnahmen und Einnahmen aus der Veräußerung von Patenten).

Der Umsatz beruht auf den Rechnungswerten (Fakturenwerte) ohne in Rechnung gestellte Umsatzsteuer. Im Umsatz enthalten sind Verbrauchssteuern und Kosten für Fracht, Verpackung und Porto, auch wenn diese gesondert berechnet werden. Außerordentliche und betriebsfremde Erträge aus dem Verkauf von Anlagegütern, aus der Verpachtung von Grundstücken, Zinsen, Dividenden und dgl. sind nicht im Umsatz enthalten. Da es sich grundsätzlich um fakturierte Werte handelt, enthält der Umsatz auch nicht den Wert der Lieferungen, die innerhalb eines Unternehmens von Werk zu Werk stattfinden.

Inlandsumsatz: Umsatz mit Abnehmern im gesamten Bundesgebiet sowie Umsatz mit den im Bundesgebiet stationierten ausländischen Streitkräften.

Auslandsumsatz: Umsatz mit Abnehmern im Ausland und - soweit einwandfrei erkennbar - Umsatz mit deutschen Exporteuren.

Als Auslandsumsatz mit der Eurozone gilt der Umsatz mit den Staaten Belgien, Estland, Lettland, Finnland, Frankreich, Griechenland, Irland, Italien, Luxemburg, Malta, den Niederlanden, Österreich, Portugal, Slowakei, Slowenien, Spanien und Zypern.

Als Auslandsumsatz mit der Nicht-Eurozone gilt der Umsatz mit allen Staaten außer den oben genannten Staaten der Eurozone.

Anmerkung

Abweichungen in den Summen sind auf das Runden der Zahlen zurückzuführen.

Zeichenerklärung

- nichts vorhanden (genau null)
- 0 weniger als die Hälfte von 1 in der letzten besetzten Stelle, jedoch mehr als nichts
- . Zahlenwert unbekannt oder geheim zu halten
- x Tabellenfach gesperrt, weil Aussage nicht sinnvoll
- ... Angabe fällt später an

Abkürzungen

- a. n. g. = anderweitig nicht genannt
- bzw. = beziehungsweise
- einschl. = einschließlich
- EUR = Euro
- H. v. = Herstellung von
- u. dgl. = und dergleichen
- usw. = und so weiter
- z. B. = zum Beispiel
- u. ä. = und ähnliche

**Klassifikation der Wirtschaftszweige, Ausgabe 2008 (WZ 2008),
und Zuordnung der Klassen nach WZ 2008 zu den Hauptgruppen**

Wirtschaftsbereich: Verarbeitendes Gewerbe sowie Bergbau und Gewinnung von Steinen und Erden

Nr. der WZ 2008	Bezeichnung	Hauptgruppe
B	Abschnitt B – Bergbau und Gewinnung von Steinen und Erden	
05	Kohlenbergbau	
05.1	Steinkohlenbergbau	
05.10	Steinkohlenbergbau	EN
05.2	Braunkohlenbergbau	
05.20	Braunkohlenbergbau	EN
06	Gewinnung von Erdöl und Erdgas	
06.1	Gewinnung von Erdöl	
06.10	Gewinnung von Erdöl	EN
06.2	Gewinnung von Erdgas	
06.20	Gewinnung von Erdgas	EN
07	Erzbergbau	
07.1	Eisenerzbergbau	
07.10	Eisenerzbergbau	A
07.2	NE-Metallerzbergbau	
07.21	Bergbau auf Uran- und Thoriumerze	A
07.29	Sonstiger NE-Metallerzbergbau	A
08	Gewinnung von Steinen und Erden, sonstiger Bergbau	
08.1	Gewinnung von Natursteinen, Kies, Sand, Ton und Kaolin	
08.11	Gewinnung von Naturwerksteinen und Natursteinen, Kalk- und Gipsstein, Kreide und Schiefer	A
08.12	Gewinnung von Kies, Sand, Ton und Kaolin	A
08.9	Sonstiger Bergbau; Gewinnung von Steinen und Erden a. n. g.	
08.91	Bergbau auf chemische und Düngemittelminerale	A
08.92	Torfgewinnung	A
08.93	Gewinnung von Salz	A
08.99	Gewinnung von Steinen und Erden a. n. g.	A
09	Erbringung von Dienstleistungen für den Bergbau und für die Gewinnung von Steinen und Erden	
09.1	Erbringung von Dienstleistungen für die Gewinnung von Erdöl und Erdgas	
09.10	Erbringung von Dienstleistungen für die Gewinnung von Erdöl und Erdgas	A
09.9	Erbringung von Dienstleistungen für den sonstigen Bergbau und die Gewinnung von Steinen und Erden	
09.90	Erbringung von Dienstleistungen für den sonstigen Bergbau und die Gewinnung von Steinen und Erden	A
C	Abschnitt C – Verarbeitendes Gewerbe	
10	Herstellung von Nahrungs- und Futtermitteln	
10.1	Schlachten und Fleischverarbeitung	
10.11	Schlachten (ohne Schlachten von Geflügel)	VG
10.12	Schlachten von Geflügel	VG
10.13	Fleischverarbeitung	VG
10.2	Fischverarbeitung	
10.20	Fischverarbeitung	VG

Nr. der WZ 2008	Bezeichnung	Hauptgruppe
10.3	Obst- und Gemüseverarbeitung	
10.31	Kartoffelverarbeitung	VG
10.32	Herstellung von Frucht- und Gemüsesäften	VG
10.39	Sonstige Verarbeitung von Obst und Gemüse	VG
10.4	Herstellung von pflanzlichen und tierischen Ölen und Fetten	
10.41	Herstellung von Ölen und Fetten (ohne Margarine u. ä. Nahrungsfette)	VG
10.42	Herstellung von Margarine u. ä. Nahrungsfetten	VG
10.5	Milchverarbeitung	
10.51	Milchverarbeitung (ohne Herstellung von Speiseeis)	VG
10.52	Herstellung von Speiseeis	VG
10.6	Mahl- und Schälmaschinen, Herstellung von Stärke und Stärkeerzeugnissen	
10.61	Mahl- und Schälmaschinen	A
10.62	Herstellung von Stärke und Stärkeerzeugnissen	A
10.7	Herstellung von Back- und Teigwaren	
10.71	Herstellung von Backwaren (ohne Dauerbackwaren)	VG
10.72	Herstellung von Dauerbackwaren	VG
10.73	Herstellung von Teigwaren	VG
10.8	Herstellung von sonstigen Nahrungsmitteln	
10.81	Herstellung von Zucker	VG
10.82	Herstellung von Süßwaren (ohne Dauerbackwaren)	VG
10.83	Verarbeitung von Kaffee und Tee, Herstellung von Kaffee-Ersatz	VG
10.84	Herstellung von Würzmitteln und Soßen	VG
10.85	Herstellung von Fertiggerichten	VG
10.86	Herstellung von homogenisierten und diätetischen Nahrungsmitteln	VG
10.89	Herstellung von sonstigen Nahrungsmitteln a. n. g.	VG
10.9	Herstellung von Futtermitteln	
10.91	Herstellung von Futtermitteln für Nutztiere	A
10.92	Herstellung von Futtermitteln für sonstige Tiere	A
11	Getränkeherstellung	
11.0	Getränkeherstellung	
11.01	Herstellung von Spirituosen	VG
11.02	Herstellung von Traubenwein	VG
11.03	Herstellung von Apfelwein und anderen Fruchtweinen	VG
11.04	Herstellung von Wermutwein und sonstigen aromatisierten Weinen	VG
11.05	Herstellung von Bier	VG
11.06	Herstellung von Malz	VG
11.07	Herstellung von Erfrischungsgetränken, Gewinnung natürlicher Mineralwässer	VG
12	Tabakverarbeitung	
12.0	Tabakverarbeitung	
12.00	Tabakverarbeitung	VG
13	Herstellung von Textilien	
13.1	Spinnstoffaufbereitung und Spinnerei	
13.10	* Spinnstoffaufbereitung und Spinnerei	A
13.2	Weberei	
13.20	* Weberei	A
13.3	Veredlung von Textilien und Bekleidung	
13.30	* Veredlung von Textilien und Bekleidung	A

Nr. der WZ 2008	Bezeichnung	Hauptgruppe
13.9	Herstellung von sonstigen Textilwaren	
13.91	* Herstellung von gewirktem und gestricktem Stoff	VG
13.92	* Herstellung von konfektionierten Textilwaren (ohne Bekleidung)	VG
13.93	* Herstellung von Teppichen	VG
13.94	* Herstellung von Seilerwaren	VG
13.95	* Herstellung von Vliesstoff und Erzeugnissen daraus (ohne Bekleidung)	VG
13.96	* Herstellung von technischen Textilien	VG
13.99	* Herstellung von sonstigen Textilwaren a. n. g.	VG
14	Herstellung von Bekleidung	
14.1	Herstellung von Bekleidung (ohne Pelzbekleidung)	
14.11	* Herstellung von Lederbekleidung	VG
14.12	* Herstellung von Arbeits- und Berufsbekleidung	VG
14.13	* Herstellung von sonstiger Oberbekleidung	VG
14.14	* Herstellung von Wäsche	VG
14.19	* Herstellung von sonstiger Bekleidung und Bekleidungszubehör a. n. g.	VG
14.2	Herstellung von Pelzwaren	
14.20	* Herstellung von Pelzwaren	VG
14.3	Herstellung von Bekleidung aus gewirktem und gestricktem Stoff	
14.31	* Herstellung von Strumpfwaren	VG
14.39	* Herstellung von sonstiger Bekleidung aus gewirktem und gestricktem Stoff	VG
15	Herstellung von Leder, Lederwaren und Schuhen	
15.1	Herstellung von Leder und Lederwaren (ohne Herstellung von Lederbekleidung)	
15.11	Herstellung von Leder und Lederfaserstoff; Zurichtung und Färben von Fellen	VG
15.12	Lederverarbeitung (ohne Herstellung von Lederbekleidung)	VG
15.2	Herstellung von Schuhen	
15.20	Herstellung von Schuhen	VG
16	Herstellung von Holz-, Flecht-, Korb- und Korkwaren (ohne Möbel)	
16.1	Säge-, Hobel- und Holzimprägnierwerke	
16.10	Säge-, Hobel- und Holzimprägnierwerke	A
16.2	Herstellung von sonstigen Holz-, Kork-, Flecht- und Korbwaren (ohne Möbel)	
16.21	Herstellung von Furnier-, Sperrholz-, Holzfaser- und Holzspanplatten	A
16.22	Herstellung von Parketttafeln	A
16.23	Herstellung von sonstigen Konstruktionsteilen, Fertigbauteilen, Ausbauelementen und Fertigteilmontagen aus Holz	A
16.24	Herstellung von Verpackungsmitteln, Lagerbehältern und Ladungsträgern aus Holz	A
16.29	Herstellung von Holzwaren a. n. g. Kork-, Flecht- und Korbwaren (ohne Möbel)	A
17	Herstellung von Papier-, Pappe und Waren daraus	
17.1	Herstellung von Holz- und Zellstoff, Papier, Karton und Pappe	
17.11	* Herstellung von Holz- und Zellstoff	A
17.12	* Herstellung von Papier, Karton und Pappe	A
17.2	Herstellung von Waren aus Papier, Karton und Pappe	
17.21	* Herstellung von Wellpapier und -pappe sowie von Verpackungsmitteln aus Papier, Karton und Pappe	A
17.22	* Herstellung von Haushalts-, Hygiene- und Toilettenartikeln aus Zellstoff, Papier und Pappe	A
17.23	* Herstellung von Schreibwaren und Bürobedarf aus Papier, Karton und Pappe	A
17.24	* Herstellung von Tapeten	A
17.29	* Herstellung von sonstigen Waren aus Papier, Karton und Pappe	A
18	Herstellung von Druckerzeugnissen; Vervielfältigung von bespielten Ton-, Bild- und Datenträgern	
18.1	Herstellung von Druckerzeugnissen	
18.11	Drucken von Zeitungen	VG
18.12	Drucken a. n. g.	VG
18.13	Druck- und Mediovorstufe	VG
18.14	Binden von Druckerzeugnissen und damit verbundene Dienstleistungen	VG

Nr. der WZ 2008	Bezeichnung	Hauptgruppe	
18.2	Vervielfältigung von bespielten Ton-, Bild- und Datenträgern		
18.20	Vervielfältigung von bespielten Ton-, Bild- und Datenträgern	VG	
19	Kokerei und Mineralölverarbeitung		
19.1	Kokerei		
19.10	Kokerei	EN	
19.2	Mineralölverarbeitung		
19.20	Mineralölverarbeitung	EN	
20	Herstellung von chemischen Erzeugnissen		
20.1	Herstellung von chemischen Grundstoffen, Düngemitteln und Stickstoffverbindungen, Kunststoffen in Primärformen und synthetischem Kautschuk in Primärformen		
20.11	*	Herstellung von Industriegasen	A
20.12	*	Herstellung von Farbstoffen und Pigmenten	A
20.13	*	Herstellung von sonstigen anorganischen Grundstoffen und Chemikalien	A
20.14	*	Herstellung von sonstigen organischen Grundstoffen und Chemikalien	A
20.15	*	Herstellung von Düngemitteln und Stickstoffverbindungen	A
20.16	*	Herstellung von Kunststoffen in Primärformen	A
20.17	*	Herstellung von synthetischem Kautschuk in Primärformen	A
20.2	Herstellung von Schädlingsbekämpfungsmitteln, Pflanzenschutz- und Desinfektionsmitteln		
20.20	*	Herstellung von Schädlingsbekämpfungsmitteln, Pflanzenschutz- und Desinfektionsmitteln	A
20.3	Herstellung von Anstrichmitteln, Druckfarben und Kittungen		
20.30	*	Herstellung von Anstrichmitteln, Druckfarben und Kittungen	A
20.4	Herstellung von Seifen, Wasch-, Reinigungs- und Körperpflegemitteln sowie von Duftstoffen		
20.41	*	Herstellung von Seifen, Wasch-, Reinigungs- und Poliermitteln	VG
20.42	*	Herstellung von Körperpflegemitteln und Duftstoffen	VG
20.5	Herstellung von sonstigen chemischen Erzeugnissen		
20.51	*	Herstellung von pyrotechnischen Erzeugnissen	A
20.52	*	Herstellung von Klebstoffen	A
20.53	*	Herstellung von ätherischen Ölen	A
20.59	*	Herstellung von sonstigen chemischen Erzeugnissen a. n. g.	A
20.6	Herstellung von Chemiefasern		
20.60	*	Herstellung von Chemiefasern	A
21	Herstellung von pharmazeutischen Erzeugnissen		
21.1	Herstellung von pharmazeutischen Grundstoffen		
21.10	*	Herstellung von pharmazeutischen Grundstoffen	VG
21.2	Herstellung von pharmazeutischen Spezialitäten und sonstigen pharmazeutischen Erzeugnissen		
21.20	*	Herstellung von pharmazeutischen Spezialitäten und sonstigen pharmazeutischen Erzeugnissen	VG
22	Herstellung von Gummi- und Kunststoffwaren		
22.1	Herstellung von Gummiwaren		
22.11	Herstellung und Runderneuerung von Bereifungen	A	
22.19	Herstellung von sonstigen Gummiwaren	A	
22.2	Herstellung von Kunststoffwaren		
22.21	Herstellung von Platten, Folien, Schläuchen und Profilen aus Kunststoffen	A	
22.22	Herstellung von Verpackungsmitteln aus Kunststoffen	A	
22.23	Herstellung von Baubedarfsartikeln aus Kunststoffen	A	
22.29	Herstellung von sonstigen Kunststoffwaren	A	
23	Herstellung von Glas und Glaswaren, Keramik, Verarbeitung von Steinen und Erden		
23.1	Herstellung von Glas und Glaswaren		
23.11	Herstellung von Flachglas	A	
23.12	Veredlung und Bearbeitung von Flachglas	A	
23.13	Herstellung von Hohlglas	A	
23.14	Herstellung von Glasfasern und Waren daraus	A	
23.19	Herstellung, Veredlung und Bearbeitung von sonstigem Glas einschließlich technischen Glaswaren	A	

Nr. der WZ 2008	Bezeichnung	Hauptgruppe
23.2	Herstellung von feuerfesten keramischen Werkstoffen und Waren	
23.20	Herstellung von feuerfesten keramischen Werkstoffen und Waren	A
23.3	Herstellung von keramischen Baumaterialien	
23.31	Herstellung von keramischen Wand- und Bodenfliesen und -platten	A
23.32	Herstellung von Ziegeln und sonstiger Baukeramik	A
23.4	Herstellung von sonstigen Porzellan- und keramischen Erzeugnissen	
23.41	Herstellung von keramischen Haushaltswaren und Ziergegenständen	A
23.42	Herstellung von Sanitärkeramik	A
23.43	Herstellung von Isolatoren und Isolierteilen aus Keramik	A
23.44	Herstellung von keramischen Erzeugnissen für sonstige technische Zwecke	A
23.49	Herstellung von sonstigen keramischen Erzeugnissen	A
23.5	Herstellung von Zement, Kalk und gebranntem Gips	
23.51	Herstellung von Zement	A
23.52	Herstellung von Kalk und gebranntem Gips	A
23.6	Herstellung von Erzeugnissen aus Beton, Zement und Gips	
23.61	Herstellung von Erzeugnissen aus Beton, Zement und Kalksandstein für den Bau	A
23.62	Herstellung von Gipserzeugnissen für den Bau	A
23.63	Herstellung von Frischbeton (Transportbeton)	A
23.64	Herstellung von Mörtel und anderem Beton (Trockenbeton)	A
23.65	Herstellung von Faserzementwaren	A
23.69	Herstellung von sonstigen Erzeugnissen aus Beton, Zement und Gips a. n. g.	A
23.7	Be- und Verarbeitung von Naturwerksteinen und Natursteinen a. n. g.	
23.70	Be- und Verarbeitung von Naturwerksteinen und Natursteinen a. n. g.	A
23.9	Herstellung von Schleifkörpern und Schleifmitteln auf Unterlage sowie sonstigen Erzeugnissen aus nichtmetallischen Mineralien a. n. g.	
23.91	Herstellung von Schleifkörpern und Schleifmitteln auf Unterlage	A
23.99	Herstellung von sonstigen Erzeugnissen aus nichtmetallischen Mineralien a. n. g.	A
24	Metallerzeugung und -bearbeitung	
24.1	Erzeugung von Roheisen, Stahl und Ferrolegierungen	
24.10	* Erzeugung von Roheisen, Stahl und Ferrolegierungen	A
24.2	Herstellung von Stahlrohren, Rohrform-, Rohrverschluss- und Rohrverbindungsstücken aus Stahl	
24.20	* Herstellung von Stahlrohren, Rohrform-, Rohrverschluss- und Rohrverbindungsstücken aus Stahl	A
24.3	Sonstige erste Bearbeitung von Eisen und Stahl	
24.31	* Herstellung von Blankstahl	A
24.32	* Herstellung von Kaltband mit einer Breite von weniger als 600 mm	A
24.33	* Herstellung von Kaltprofilen	A
24.34	* Herstellung von kaltgezogenem Draht	
24.4	Erzeugung und erste Bearbeitung von NE-Metallen	
24.41	* Erzeugung und erste Bearbeitung von Edelmetallen	A
24.42	* Erzeugung und erste Bearbeitung von Aluminium	A
24.43	* Erzeugung und erste Bearbeitung von Blei, Zink und Zinn	A
24.44	* Erzeugung und erste Bearbeitung von Kupfer	A
24.45	* Erzeugung und erste Bearbeitung von sonstigen NE-Metallen	A
24.46	* Aufbereitung von Kernbrennstoffen	A
24.5	Gießereien	
24.51	* Eisengießereien	A
24.52	* Stahlgießereien	A
24.53	* Leichtmetallgießereien	A
24.54	* Buntmetallgießereien	A
25	Herstellung von Metallerzeugnissen	
25.1	Stahl- und Leichtmetallbau	
25.11	* Herstellung von Metallkonstruktionen	B
25.12	* Herstellung von Ausbauelementen aus Metall	B
25.2	Herstellung von Metalltanks und -behältern; Herstellung von Heizkörpern und -kesseln für Zentralheizungen	
25.21	* Herstellung von Heizkörpern und -kesseln für Zentralheizungen	B
25.29	* Herstellung von Sammelbehältern, Tanks u. ä. Behältern aus Metall	B

Nr. der WZ 2008	Bezeichnung	Hauptgruppe
25.3	Herstellung von Dampfkesseln (ohne Zentralheizungskessel)	
25.30	* Herstellung von Dampfkesseln (ohne Zentralheizungskessel)	B
25.4	Herstellung von Waffen und Munition	
25.40	* Herstellung von Waffen und Munition	B
25.5	Herstellung von Schmiede-, Press-, Zieh- und Stanzteilen, gewalzten Ringen und pulvermetallurgischen Erzeugnissen	
25.50	* Herstellung von Schmiede-, Press-, Zieh- und Stanzteilen, gewalzten Ringen und pulvermetallurgischen Erzeugnissen	A
25.6	* Oberflächenveredlung und Wärmebehandlung, Mechanik a. n. g.	
25.61	* Oberflächenveredlung und Wärmebehandlung	A
25.62	* Mechanik a. n. g.	A
25.7	Herstellung von Schneidwaren, Werkzeugen, Schlössern und Beschlägen aus unedlen Metallen	
25.71	* Herstellung von Schneidwaren und Bestecken aus unedlen Metallen	A
25.72	* Herstellung von Schlössern und Beschlägen aus unedlen Metallen	A
25.73	* Herstellung von Werkzeugen	A
25.9	Herstellung von sonstigen Metallwaren	
25.91	* Herstellung von Fässern, Trommeln, Dosen, Eimern u. ä. Behältern aus Metall	A
25.92	* Herstellung von Verpackungen und Verschlüssen aus Eisen, Stahl und NE-Metall	A
25.93	* Herstellung von Drahtwaren, Ketten und Federn	A
25.94	* Herstellung von Schrauben und Nieten	A
25.99	* Herstellung von sonstigen Metallwaren a. n. g.	A
26	Herstellung von Datenverarbeitungsgeräten, elektronischen und optischen Erzeugnissen	
26.1	Herstellung von elektronischen Bauelementen und Leiterplatten	
26.11	* Herstellung von elektronischen Bauelementen	A
26.12	* Herstellung von bestückten Leiterplatten	A
26.2	Herstellung von Datenverarbeitungsgeräten und peripheren Geräten	
26.20	* Herstellung von Datenverarbeitungsgeräten und peripheren Geräten	B
26.3	Herstellung von Geräten und Einrichtungen der Telekommunikationstechnik	
26.30	* Herstellung von Geräten und Einrichtungen der Telekommunikationstechnik	B
26.4	Herstellung von Geräten der Unterhaltungselektronik	
26.40	* Herstellung von Geräten der Unterhaltungselektronik	GG
26.5	Herstellung von Mess-, Kontroll-, Navigations- u. ä. Instrumenten und Vorrichtungen; Herstellung von Uhren	
26.51	* Herstellung von Mess-, Kontroll-, Navigations- u. ä. Instrumenten und Vorrichtungen	B
26.52	* Herstellung von Uhren	B
26.6	Herstellung von Bestrahlungs- und Elektrotherapiegeräten und elektromedizinischen Geräten	
26.60	* Herstellung von Bestrahlungs- und Elektrotherapiegeräten und elektromedizinischen Geräten	B
26.7	Herstellung von optischen und fotografischen Instrumenten und Geräten	
26.70	* Herstellung von optischen und fotografischen Instrumenten und Geräten	GG
26.8	Herstellung von magnetischen und optischen Datenträgern	
26.80	* Herstellung von magnetischen und optischen Datenträgern	A
27	Herstellung von elektrischen Ausrüstungen	
27.1	Herstellung von Elektromotoren, Generatoren, Transformatoren, Elektrizitätsverteilungs- und -schalteinrichtungen	
27.11	* Herstellung von Elektromotoren, Generatoren und Transformatoren	A
27.12	* Herstellung von Elektrizitätsverteilungs- und -schalteinrichtungen	A
27.2	Herstellung von Batterien und Akkumulatoren	
27.20	* Herstellung von Batterien und Akkumulatoren	A
27.3	Herstellung von Kabeln und elektrischem Installationsmaterial	
27.31	* Herstellung von Glasfaserkabeln	A
27.32	* Herstellung von sonstigen elektronischen und elektrischen Drähten und Kabeln	A
27.33	* Herstellung von elektrischem Installationsmaterial	A
27.4	Herstellung von elektrischen Lampen und Leuchten	
27.40	* Herstellung von elektrischen Lampen und Leuchten	A
27.5	Herstellung von Haushaltsgeräten	
27.51	* Herstellung von elektrischen Haushaltsgeräten	GG
27.52	* Herstellung von nicht elektrischen Haushaltsgeräten	GG

Nr. der WZ 2008	Bezeichnung	Hauptgruppe
27.9	Herstellung von sonstigen elektrischen Ausrüstungen und Geräten a. n. g	
27.90	* Herstellung von sonstigen elektrischen Ausrüstungen und Geräten a. n. g	A
28	Maschinenbau	
28.1	Herstellung von nicht wirtschaftszweigspezifischen Maschinen	
28.11	* Herstellung von Verbrennungsmotoren und Turbinen (ohne Motoren für Luft- und Straßenfahrzeuge)	B
28.12	* Herstellung von hydraulischen und pneumatischen Komponenten und Systemen	B
28.13	* Herstellung von Pumpen und Kompressoren a. n. g.	B
28.14	* Herstellung von Armaturen a. n. g.	B
28.15	* Herstellung von Lagern, Getrieben, Zahnrädern und Antriebs-elementen	B
28.2	Herstellung von sonstigen nicht wirtschaftszweigspezifischen Maschinen	
28.21	* Herstellung von Öfen und Brennern	B
28.22	* Herstellung von Hebezeugen und Fördermitteln	B
28.23	* Herstellung von Büromaschinen (ohne Datenverarbeitungsgeräte und periphere Geräte)	B
28.24	* Herstellung von handgeführten Werkzeugen mit Motorantrieb	B
28.25	* Herstellung von kälte- und lufttechnischen Erzeugnissen, nicht für den Haushalt	B
28.29	* Herstellung von sonstigen nicht wirtschaftszweigspezifischen Maschinen a. n. g.	B
28.3	Herstellung von land- und forstwirtschaftlichen Maschinen	
28.30	* Herstellung von land- und forstwirtschaftlichen Maschinen	B
28.4	Herstellung von Werkzeugmaschinen	
28.41	* Herstellung von Werkzeugmaschinen für die Metallbearbeitung	B
28.49	* Herstellung von sonstigen Werkzeugmaschinen	B
28.9	Herstellung von Maschinen für sonstige bestimmte Wirtschaftszweige	
28.91	* Herstellung von Maschinen für die Metallerzeugung, von Walzwerkseinrichtungen und Gießmaschinen	B
28.92	* Herstellung von Bergwerks-, Bau- und Baustoffmaschinen	B
28.93	* Herstellung von Maschinen für die Nahrungs- und Genussmittelerzeugung und die Tabakverarbeitung	B
28.94	* Herstellung von Maschinen für die Textil- und Bekleidungsherstellung und die Lederverarbeitung	B
28.95	* Herstellung von Maschinen für die Papiererzeugung und -verarbeitung	B
28.96	* Herstellung von Maschinen für die Verarbeitung von Kunststoffen und Kautschuk	B
28.99	* Herstellung von Maschinen für sonstige bestimmte Wirtschaftszweige a. n. g.	B
29	Herstellung von Kraftwagen und Kraftwagenteilen	
29.1	Herstellung von Kraftwagen und Kraftwagenmotoren	
29.10	* Herstellung von Kraftwagen und Kraftwagenmotoren	B
29.2	Herstellung von Karosserien, Aufbauten und Anhängern	
29.20	* Herstellung von Karosserien, Aufbauten und Anhängern	B
29.3	Herstellung von Teilen und Zubehör für Kraftwagen	
29.31	* Herstellung elektrischer und elektronischer Ausrüstungsgegenstände für Kraftwagen	B
29.32	* Herstellung von sonstigen Teilen und sonstigem Zubehör für Kraftwagen	B
30	Sonstiger Fahrzeugbau	
30.1	Schiff- und Bootsbau	
30.11	* Schiffbau (ohne Boots- und Yachtbau)	B
30.12	* Boots- und Yachtbau	B
30.2	Schienenfahrzeugbau	
30.20	* Schienenfahrzeugbau	B
30.3	Luft- und Raumfahrzeugbau	
30.30	* Luft- und Raumfahrzeugbau	B
30.4	Herstellung von militärischen Kampffahrzeugen	
30.40	* Herstellung von militärischen Kampffahrzeugen	B
30.9	Herstellung von Fahrzeugen a. n. g.	
30.91	* Herstellung von Krafrädern	GG
30.92	* Herstellung von Fahrrädern sowie von Behindertenfahrzeugen	GG
30.99	* Herstellung von sonstigen Fahrzeugen a. n. g.	GG

Nr. der WZ 2008	Bezeichnung	Hauptgruppe
31	Herstellung von Möbeln	
31.0	Herstellung von Möbeln	
31.01	Herstellung von Büro- und Ladenmöbeln	GG
31.02	Herstellung von Küchenmöbeln	GG
31.03	Herstellung von Matratzen	GG
31.09	Herstellung von sonstigen Möbeln	GG
32	Herstellung von sonstigen Waren	
32.1	Herstellung von Münzen, Schmuck und ähnlichen Erzeugnissen	
32.11	Herstellung von Münzen	GG
32.12	Herstellung von Schmuck, Gold- und Silberschmiedewaren (ohne Fantasieschmuck)	GG
32.13	Herstellung von Fantasieschmuck	GG
32.2	Herstellung von Musikinstrumenten	
32.20	Herstellung von Musikinstrumenten	GG
32.3	Herstellung von Sportgeräten	
32.30	Herstellung von Sportgeräten	VG
32.4	Herstellung von Spielwaren	
32.40	Herstellung von Spielwaren	VG
32.5	Herstellung von medizinischen und zahnmedizinischen Apparaten und Materialien	
32.50	Herstellung von medizinischen und zahnmedizinischen Apparaten und Materialien	B
32.9	Herstellung von Erzeugnissen a. n. g.	
32.91	Herstellung von Besen und Bürsten	VG
32.99	Herstellung von sonstigen Erzeugnissen a. n. g.	VG
33	Reparatur und Installation von Maschinen und Ausrüstungen	
33.1	Reparatur von Metallerzeugnissen, Maschinen und Ausrüstungen	
33.11	Reparatur von Metallerzeugnissen	B
33.12	Reparatur von Maschinen	B
33.13	Reparatur von elektronischen und optischen Geräten	B
33.14	Reparatur von elektrischen Ausrüstungen	B
33.15	Reparatur und Instandhaltung von Schiffen und Booten und Yachten	B
33.16	Reparatur und Instandhaltung von Luft- und Raumfahrzeugen	B
33.17	Reparatur und Instandhaltung von Fahrzeugen a. n. g.	B
33.19	Reparatur von sonstigen Ausrüstungen	B
33.2	Installation von Maschinen und Ausrüstungen a. n. g.	
33.20	Installation von Maschinen und Ausrüstungen a. n. g.	B

Hinweise zur Benutzung der Klassifikation der Wirtschaftszweige, Ausgabe 2008 (WZ 2008)

In der ersten Spalte sind die Buchstaben der Abschnitte sowie die Nummern der Abteilungen, Gruppen und Klassen der WZ 2008 angegeben. Die Reihenfolge der Wirtschaftszweige richtet sich nach der WZ 2008. In der zweiten Spalte ist die Bezeichnung des jeweiligen Wirtschaftszweiges angegeben.

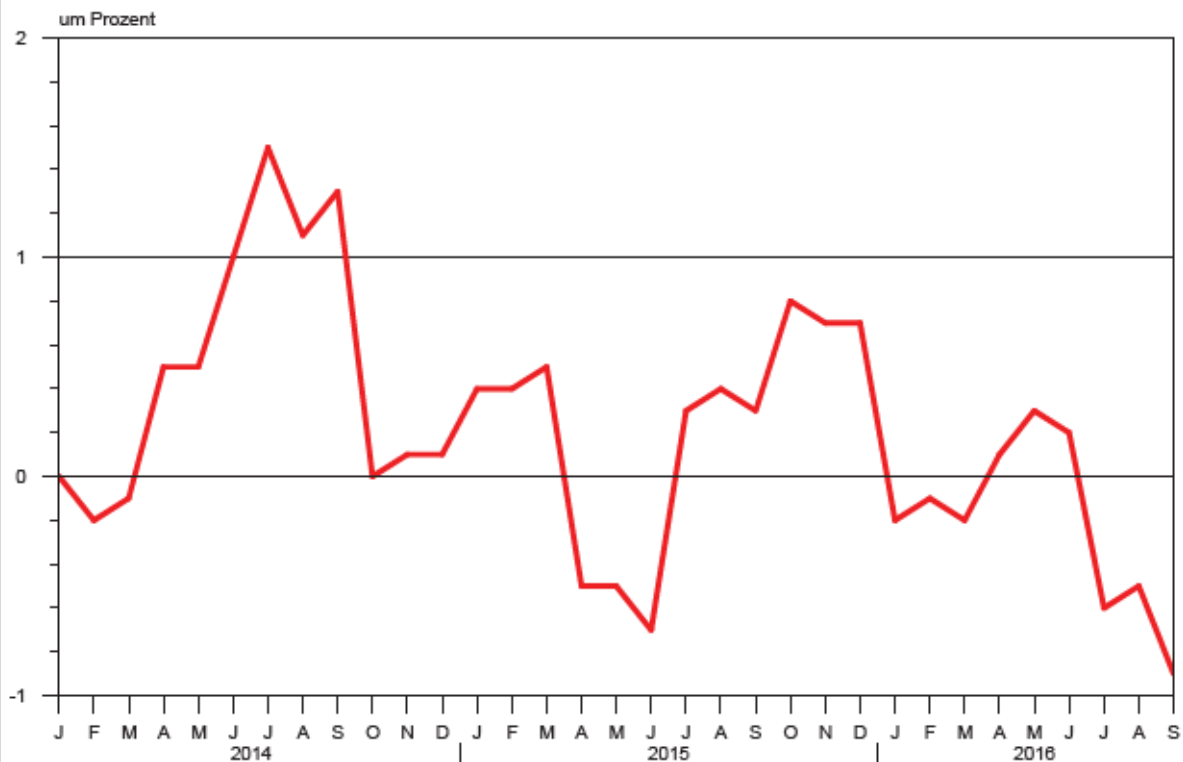
In der dritten Spalte ist die Zuordnung der Klassen (Viersteller) der WZ 2008 zu den Hauptgruppen im Verarbeitenden Gewerbe sowie Bergbau und der Gewinnung von Steinen und Erden durch folgende Buchstaben gekennzeichnet:

A = Vorleistungsgüterproduzenten, B = Investitionsgüterproduzenten, GG = Gebrauchsgüterproduzenten, VG = Verbrauchsgüterproduzenten, EN = Energie.

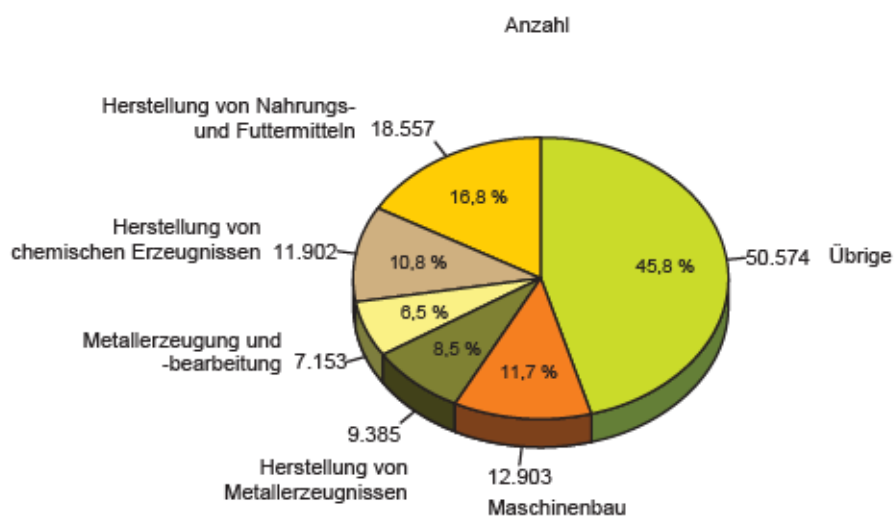
Aus Geheimhaltungsgründen werden die Hauptgruppen A = Vorleistungsgüterproduzenten und EN = Energie zusammengefasst ausgewiesen.

Angaben zum Auftragseingang müssen nur für die mit einem * gekennzeichneten Wirtschaftszweige gemeldet werden.

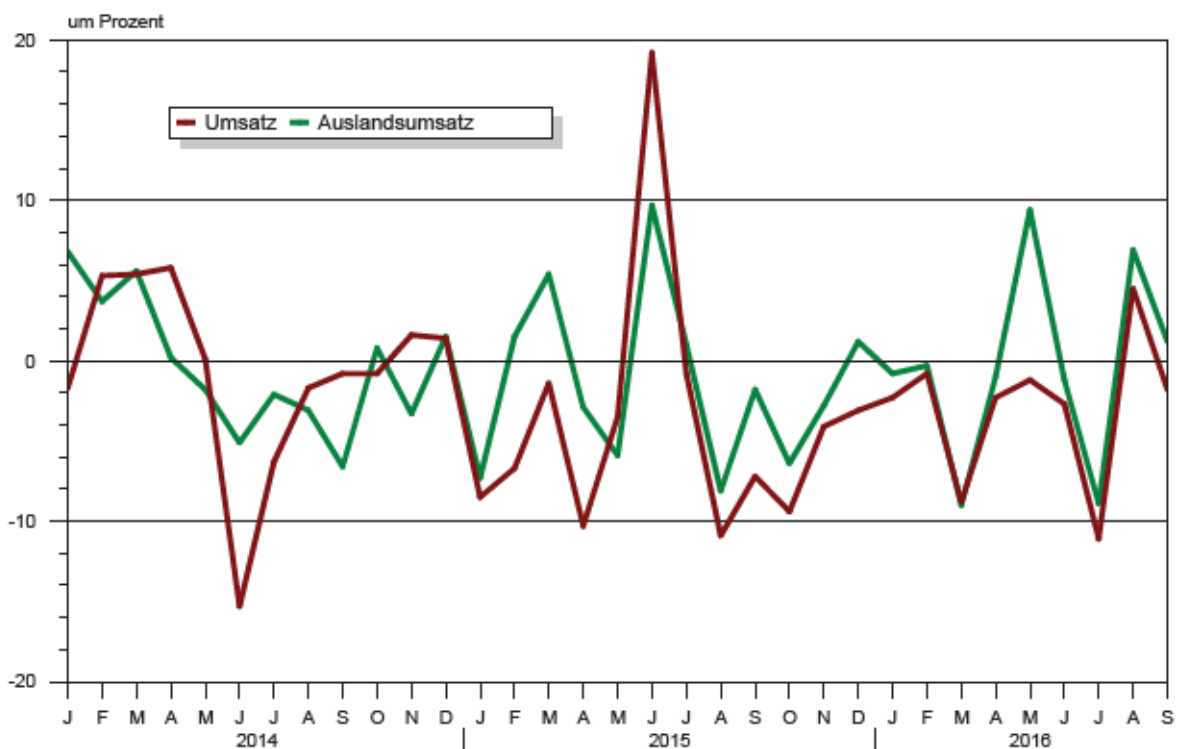
**Veränderung der Beschäftigtenzahl gegenüber dem Vorjahr
im Verarbeitenden Gewerbe sowie im Bergbau
und der Gewinnung von Steinen und Erden**



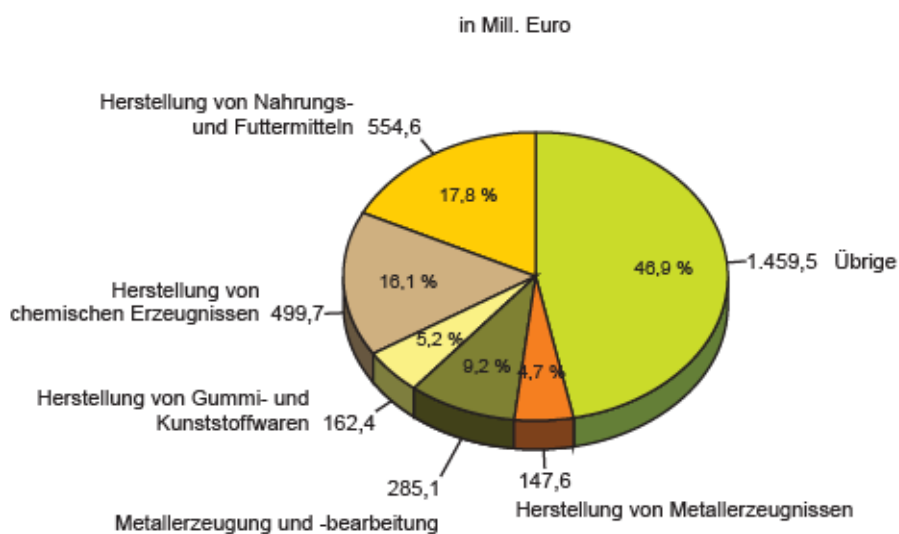
**Anteil der Beschäftigten
in ausgewählten Wirtschaftszweigen
im September 2016**



**Veränderung des Umsatzes und des Auslandsumsatzes gegenüber dem Vorjahr
im Verarbeitenden Gewerbe sowie im Bergbau
und der Gewinnung von Steinen und Erden**



**Anteil des Umsatzes
in ausgewählten Wirtschaftszweigen
im September 2016**



1. Ergebnisse der Betriebe ¹⁾ im Verarbeitenden Gewerbe sowie im Bergbau und der Gewinnung von Steinen und Erden Sachsen-Anhalts
1.1 Betriebe im Verarbeitenden Gewerbe sowie im Bergbau und der Gewinnung von Steinen und Erden Sachsen-Anhalts - Jahr 2006 bis September 2016

Jahr Monat	Betriebe ²⁾ Anzahl	Beschäftigte ²⁾ insgesamt	Geleistete Arbeitsstunden 1 000	Entgelte ³⁾ 1 000 EUR	Gesamtumsatz	
					insgesamt	dar. Ausland
2006	597	90 597	153 463	2 458 972	30 710 889	8 345 895
2007	625	97 278	165 093	2 816 061	34 192 511	9 761 982
2008	654	103 132	174 147	3 039 218	35 530 951	10 579 722
2009	663	103 072	165 509	2 943 791	29 400 099	8 018 946
2010	658	103 141	171 244	3 088 441	34 801 295	9 574 897
2011	668	107 118	179 815	3 319 453	39 334 398	10 940 446
2012	684	109 186	181 825	3 477 621	38 619 002	10 561 719
2013	689	109 502	180 831	3 536 418	38 233 980	10 792 115
2014	686	110 034	180 959	3 687 225	37 971 662	10 743 231
<u>2015</u>	686	110 303	180 694	3 822 513	36 365 667	10 594 412
Januar	680	109 870	14 760	300 786	2 723 796	802 976
Februar	680	109 730	14 637	296 578	2 807 178	847 852
März	680	109 890	15 850	313 977	3 282 001	984 517
April	689	109 691	15 149	314 707	3 050 826	898 523
Mai	689	109 604	13 820	321 671	3 003 047	818 097
Juni	689	109 649	15 448	321 564	3 209 175	946 116
Juli	689	110 392	15 464	311 978	3 180 625	918 186
August	689	110 961	14 491	301 717	2 871 305	803 765
September	689	111 426	15 659	305 402	3 166 294	921 404
Oktober	685	110 962	15 786	332 257	3 094 936	896 524
November	685	110 903	15 632	373 330	3 123 220	878 973
Dezember	685	110 560	13 997	328 546	2 853 264	877 480
<u>2016</u>
Januar	673	109 635	14 312	310 967	2 659 800	796 547
Februar	673	109 655	15 165	307 332	2 785 779	845 668
März	673	109 623	15 348	332 429	2 993 746	895 687
April	679	109 762	15 508	319 826	2 980 924	889 293
Mai	679	109 900	14 656	329 898	2 966 075	895 045
Juni	679	109 911	15 395	332 303	3 122 866	934 579
Juli	677	109 722	14 191	315 288	2 827 402	836 907
August	677	110 449	15 421	310 016	3 001 321	858 865
September	677	110 474	15 408	309 798	3 108 925	932 245
Oktober
November
Dezember

¹⁾ Betriebe mit 50 und mehr Tätigen Personen

²⁾ bei Jahresangaben im Monatsdurchschnitt

³⁾ Bruttolohn- und Bruttogehaltssumme

1.2 Betriebe ¹⁾ im Verarbeitenden Gewerbe Sachsen-Anhalts - Jahr 2006 bis September 2016

Jahr Monat	Betriebe ²⁾ Anzahl	Beschäftigte ²⁾ insgesamt	Geleistete Arbeitsstunden 1 000	Entgelte ³⁾ 1 000 EUR	Gesamtumsatz	
					insgesamt	dar. Ausland
2006	587	86 183	146 554	2 292 952	29 831 710	.
2007	616	93 135	158 666	2 655 175	33 450 128	.
2008	645	98 907	167 515	2 868 431	34 663 336	.
2009	654	98 776	159 032	2 766 397	28 544 980	.
2010	649	98 822	164 340	2 893 819	33 872 430	.
2011	660	104 319	175 464	3 197 498	38 783 669	.
2012	676	106 408	177 689	3 353 060	38 052 300	.
2013	680	106 688	176 649	3 412 376	37 669 185	.
2014	676	107 213	176 787	3 559 673	37 455 747	.
<u>2015</u>	676	107 478	176 496	3 689 808	35 829 614	.
Januar	670	107 029	14 401	290 665	1 882 799	.
Februar	670	106 892	14 286	286 368	2 761 713	.
März	670	107 059	15 466	303 761	3 242 474	.
April	679	106 864	14 798	304 136	3 011 691	.
Mai	679	106 789	13 512	309 882	2 964 068	.
Juni	679	106 848	15 082	311 376	3 161 737	.
Juli	679	107 606	15 110	301 315	3 137 303	.
August	679	108 167	14 165	291 583	2 030 575	.
September	679	108 569	15 296	295 196	3 116 274	.
Oktober	675	108 112	15 418	316 474	3 043 285	.
November	675	108 062	15 270	360 982	3 078 518	.
Dezember	675	107 735	13 690	318 071	2 806 533	.
<u>2016</u>
Januar	664	106 880	13 967	301 133	2 613 514	.
Februar	664	106 939	14 806	297 439	2 748 579	.
März	664	106 916	15 001	322 310	2 958 516	.
April	670	107 069	15 147	309 804	2 949 645	.
Mai	670	107 208	14 338	319 183	2 934 175	.
Juni	670	107 233	15 043	322 301	3 081 906	.
Juli	668	107 065	13 882	304 660	2 792 671	.
August	668	107 763	15 070	300 124	2 963 293	.
September	668	107 789	15 057	299 598	3 065 987	.
Oktober
November
Dezember

¹⁾ Betriebe mit 50 und mehr Tätigen Personen

²⁾ bei Jahresangaben im Monatsdurchschnitt

³⁾ Bruttolohn- und Brutto Gehaltssumme

1.3 Fachliche Betriebsteile, Beschäftigte und Umsatz im Verarbeitenden Gewerbe sowie nach beteiligten

Systematik- Nummer der WZ 2008	Abschnitt Abteilung Hauptgruppe	Fachliche Betriebs- teile	Beschäftigte insgesamt
		Anzahl	
B	Bergbau und Gewinnung von Steinen und Erden	21	4 024
05	Kohlenbergbau	4	1 528
06	Gewinnung von Erdöl und Erdgas	1	.
08	Gewinnung von Steinen und Erden, sonstiger Bergbau	14	2 147
09	Erbringung von Dienstleistungen für den Bergbau und für die Gewinnung von Steinen und Erden	2	.
C	Verarbeitendes Gewerbe	851	104 ---
10	Herstellung von Nahrungs- und Futtermitteln	128	18 368
11	Getränkeherstellung	10	1 596
13	Herstellung von Textilien	6	566
16	Herstellung von Holz-, Flecht-, Korb- und Korkwaren (ohne Möbel)	13	1 529
17	Herstellung von Papier, Pappe und Waren daraus	19	2 530
18	Herstellung von Druckerzeugnissen; Vervielfältigung von bespielten Ton-, Bild- und Datenträgern	17	1 920
19	Kokerei und Mineralölverarbeitung	5	1 002
20	Herstellung von chemischen Erzeugnissen	105	10 070
21	Herstellung von pharmazeutischen Erzeugnissen	14	4 420
22	Herstellung von Gummi- und Kunststoffwaren	60	7 684
23	Herstellung von Glas und Glaswaren, Keramik, Verarbeitung von Steinen und Erden	59	6 494
24	Metallerzeugung und -bearbeitung	42	7 041
25	Herstellung von Metallerzeugnissen	112	9 633
26	Herstellung von Datenverarbeitungsgeräten, elektronischen und optischen Erzeugnissen	16	2 165
27	Herstellung von elektrischen Ausrüstungen	28	2 801
28	Maschinenbau	105	13 258
29	Herstellung von Kraftwagen und Kraftwagenteilen	21	3 010
30	Sonstiger Fahrzeugbau	11	2 391
31	Herstellung von Möbeln	12	1 867
32	Herstellung von sonstigen Waren	9	864
33	Reparatur und Installation von Maschinen und Ausrüstungen	59	5 414
	Vorleistungsgüterproduzenten und Energie	420	49 941
	Investitionsgüterproduzenten	264	30 362
	Gebrauchsgüterproduzenten	16	2 552
	Verbrauchsgüterproduzenten	172	25 792
B + C	Verarbeitendes Gewerbe sowie Bergbau und Gewinnung von Steinen und Erden insgesamt	872	108 ---

im Bergbau und der Gewinnung von Steinen und Erden Sachsen-Anhalts im September 2016
Wirtschaftszweigen

Umsatz					Systematik- Nummer der WZ 2008
insgesamt	Inland	Ausland	je Beschäftigten	Anteil Ausland an Gesamt	
1 000 EUR			EUR	%	
39 652	.	.	9 854	.	B
.	05
.	06
.	08
.	09
2 869 441	.	.	27 426	.	C
522 851	424 734	98 117	28 465	18,8	10
85 898	.	.	53 821	.	11
.	13
44 782	33 429	11 353	29 288	25,4	16
101 845	61 137	40 707	40 255	40,0	17
23 148	21 619	1 529	12 056	6,6	18
.	19
449 266	228 820	220 446	44 614	49,1	20
64 863	32 900	31 963	14 675	49,3	21
167 449	113 431	54 018	21 792	32,3	22
129 348	103 201	26 147	19 918	20,2	23
275 942	124 556	151 385	39 191	54,9	24
150 669	120 778	29 892	15 641	19,8	25
22 381	11 827	10 553	10 337	47,2	26
31 584	27 126	4 459	11 276	14,1	27
199 984	116 617	83 367	15 084	41,7	28
51 979	32 094	19 885	17 269	38,3	29
26 361	23 390	2 971	11 025	11,3	30
38 909	30 939	7 970	20 840	20,5	31
8 363	.	.	9 680	.	32
60 582	57 832	2 750	11 190	4,5	33
1 762 757	1 154 262	608 495	35 296	34,5	
442 584	315 976	126 608	14 577	28,6	
43 068	34 409	8 660	16 876	20,1	
660 682	533 588	127 094	25 616	19,2	
2 909 092	2 038 235	870 858	26 776	29,9	B + C

**1.4 Betriebe, Beschäftigte, Arbeitsstunden, Entgelte und Umsatz im Verarbeitenden
nach hauptbeteiligten**

Systematik- Nummer der WZ 2008	Abschnitt Abteilung Gruppe ausgewählte Klassen	Betriebe	Beschäftigte insgesamt	Geleistete Arbeits- stunden	Entgelte
		Anzahl		1 000	1 000 EUR
B	Bergbau und Gewinnung von Steinen und Erden	9	2 685	351	10 200
05	Kohlenbergbau	3	1 527	189	5 913
06	Gewinnung von Erdöl und Erdgas	1	.	.	.
08	Gewinnung von Steinen und Erden, sonstiger Bergbau	3	799	109	2 888
09	Erbringung von Dienstleistungen für den Bergbau und für die Gewinnung von Steinen und Erden	2	.	.	.
C	Verarbeitendes Gewerbe	668	107 789	15 057	299 598
10	Herstellung von Nahrungs- und Futtermitteln	104	18 557	2 657	38 080
10.1	Schlachten und Fleischverarbeitung	24	4 161	625	7 427
10.11	Schlachten (ohne Schlachten von Geflügel)	4	.	.	.
10.12	Schlachten von Geflügel	2	.	.	.
10.13	Fleischverarbeitung	18	2 754	414	4 554
10.2	Fischverarbeitung	1	.	.	.
10.3	Obst- und Gemüseverarbeitung	9	1 400	205	3 007
10.31	Kartoffelverarbeitung	2	.	.	.
10.32	Herstellung von Frucht- und Gemüsesäften	2	.	.	.
10.39	Sonstige Verarbeitung von Obst und Gemüse	5	835	126	1 618
10.4	Herstellung von pflanzlichen und tierischen Ölen und Fetten	2	.	.	.
10.41	Herstellung von Ölen und Fetten (ohne Margarine u. ä. Nahrungsfette)	1	.	.	.
10.42	Herstellung von Margarine u. ä. Nahrungsfetten	1	.	.	.
10.5	Milchverarbeitung	7	1 184	175	3 212
10.51	Milchverarbeitung (ohne Herstellung von Speiseeis)	7	1 184	175	3 212
10.6	Mahl- und Schälmühlen, H. v. Stärke und Stärkerzeugnissen	7	1 116	162	2 791
10.61	Mahl- und Schälmühlen	5	.	.	.
10.62	Herstellung von Stärke und Stärkerzeugnissen	2	.	.	.
10.7	Herstellung von Back- und Teigwaren	35	6 850	955	12 362
10.71	Herstellung von Backwaren (ohne Dauerbackwaren)	32	6 369	889	11 518
10.72	Herstellung von Dauerbackwaren	3	481	65	844
10.8	Herstellung von sonstigen Nahrungsmitteln	16	2 993	404	7 060
10.81	Herstellung von Zucker	3	.	.	.
10.82	Herstellung von Süßwaren (ohne Dauerbackwaren)	6	902	120	1 915
10.83	Verarbeitung von Kaffee und Tee, Herstellung von Kaffee-Ersatz	1	.	.	.
10.84	Herstellung von Würzmitteln und Soßen	1	.	.	.
10.85	Herstellung von Fertiggerichten	5	1 033	146	2 086
10.9	Herstellung von Futtermitteln	3	.	.	.
10.91	Herstellung von Futtermitteln für Nutztiere	2	.	.	.
10.92	Herstellung von Futtermitteln für sonstige Tiere	1	.	.	.
11	Getränkeherstellung	7	1 416	178	3 962
13	Herstellung von Textilien	5	563	76	1 398
16	Herstellung von Holz-, Flecht-, Korb- und Korkwaren (ohne Möbel)	11	1 512	205	3 724
17	Herstellung von Papier, Pappe und Waren daraus	17	2 589	354	8 356
18	H. v. Druckerzeugnissen; Vervielfältigung von bespielten Ton-, Bild- und Datenträgern	16	1 971	227	4 286
19	Kokerei und Mineralölverarbeitung	4	1 207	160	4 675

**Noch 1.4 Betriebe, Beschäftigte, Arbeitsstunden, Entgelte und Umsatz im Verarbeitenden
nach hauptbeteiligten**

Systematik- Nummer der WZ 2008	Abteilung Gruppe ausgewählte Klassen	Betriebe	Beschäftigte insgesamt	Geleistete Arbeits- stunden	Entgelte
		Anzahl		1 000	1 000 EUR
20	Herstellung von chemischen Erzeugnissen	65	11 902	1 701	42 690
20.1	H. v. chem. Grundstoffen, Düngemitteln und Stickstoffverbindungen, Kunststoffen in Primärformen u. synth. Kautschuk in Primärformen	38	8 843	1 238	34 186
20.11	Herstellung von Industriegasen	2	.	.	.
20.13	H. v. sonstigen anorganischen Grundstoffen und Chemikalien	6	978	142	3 469
20.14	H. v. sonstigen organischen Grundstoffen und Chemikalien	14	2 625	362	10 677
20.15	H. v. Düngemitteln und Stickstoffverbindungen	2	.	.	.
20.16	Herstellung von Kunststoffen in Primärformen	13	1 532	215	5 280
20.17	Herstellung von synthetischem Kautschuk in Primärformen	1	.	.	.
20.2	H. v. Schädlingsbekämpfung-, Pflanzenschutz- u. Desinfektions- mitteln	2	.	.	.
20.3	Herstellung von Anstrichmitteln, Druckfarben und Kittlen	3	.	.	.
20.4	H. v. Seifen, Wasch-, Reinigungs- und Körperpflegemitteln sowie von Duftstoffen	7	900	146	2 046
20.41	Herstellung von Seifen, Wasch-, Reinigungs- und Poliermitteln	4	366	62	930
20.42	Herstellung von Körperpflegemitteln und Duftstoffen	3	534	84	1 117
20.5	Herstellung von sonstigen chemischen Erzeugnissen	15	1 444	213	4 568
20.51	Herstellung von pyrotechnischen Erzeugnissen	3	.	.	.
20.52	Herstellung von Klebstoffen	1	.	.	.
20.59	Herstellung von sonstigen chemischen Erzeugnissen a. n. g.	11	1 013	152	3 426
21	Herstellung von pharmazeutischen Erzeugnissen	10	4 791	637	16 873
22	Herstellung von Gummi- und Gummiwaren,	55	7 903	1 123	19 465
22.1	Herstellung von Gummiwaren	9	1 306	177	3 521
22.19	Herstellung von sonstigen Gummiwaren	9	1 306	177	3 521
22.2	Herstellung von Kunststoffwaren	46	6 597	946	15 944
22.21	H. v. Platten, Folien, Schläuchen und Profilen aus Kunststoffen	15	2 921	406	7 866
22.22	Herstellung von Verpackungsmitteln aus Kunststoffen	6	590	86	1 298
22.23	Herstellung von Baubedarfsartikeln aus Kunststoffen	10	943	144	2 208
22.29	Herstellung von sonstigen Kunststoffwaren	15	2 143	310	4 572
23	H. v. Glas und Glaswaren, Keramik, Verarbeitung v. Steinen und Erden	46	6 676	950	18 956
23.1	Herstellung von Glas und Glaswaren	11	2 225	311	6 759
23.11	Herstellung von Flachglas	4	1 022	143	2 903
23.12	Veredlung und Bearbeitung von Flachglas	4	431	57	1 017
23.13	Herstellung von Hohlglas	1	.	.	.
23.14	Herstellung von Glasfasern und Waren daraus	1	.	.	.
23.19	Herstellung, Veredlung und Bearbeitung von sonstigem Glas einschließlich technischer Glaswaren	1	.	.	.
23.2	Herstellung von feuerfesten keramischen Werkstoffen und Waren	1	.	.	.
23.3	Herstellung von keramischen Baumaterialien	4	538	77	1 480
23.31	Herstellung von keramischen Wand- und Bodenfliesen und -platten	2	.	.	.
23.32	Herstellung von Ziegeln und sonstiger Baukeramik	2	.	.	.
23.4	Herstellung von sonst. Porzellan- und keramischen Erzeugnissen	1	.	.	.
23.42	Herstellung von Sanitärkeramik	1	.	.	.
23.5	Herstellung von Zement, Kalk und gebranntem Gips	3	.	.	.
23.51	Herstellung von Zement	2	.	.	.
23.52	Herstellung von Kalk und gebranntem Gips	1	.	.	.
23.6	Herstellung von Erzeugnissen aus Beton, Zement und Gips	20	2 095	310	5 211
23.61	H. v. Erzeugnissen aus Beton, Zement u. Kalksandstein für den Bau	17	1 737	262	4 076
23.62	Herstellung von Gipszeugnissen für den Bau	2	.	.	.
23.64	Herstellung von Mörtel und anderem Beton (Trockenbeton)	1	.	.	.
23.7	Be- und Verarbeitung von Naturwerksteinen u. Natursteinen a. n. g.	2	.	.	.

**Noch 1.4 Betriebe, Beschäftigte, Arbeitsstunden, Entgelte und Umsatz im Verarbeitenden
nach hauptbeteiligten**

Systematik- Nummer der WZ 2008	Abteilung Gruppe ausgewählte Klassen	Betriebe	Beschäftigte insgesamt	Geleistete Arbeits- stunden	Entgelte
		Anzahl		1 000	1 000 EUR
23.9	H. v. Schleifkörpern und Schleifmitteln auf Unterlage sowie sonstigen Erzeugnissen aus nichtmetallischen Mineralien a. n. g.	4	709	100	2 054
23.99	H. v. sonstigen Erzeugnissen aus nichtmetallischen Mineralien a. n. g.	4	709	100	2 054
24	Metallerzeugung und -bearbeitung	34	7 153	927	22 926
24.1	Erzeugung aus Roheisen, Stahl und Ferrolegierungen	1	.	.	.
24.2	H. v. Stahlrohren, Rohrform-, Rohrverschluss- und Rohrverbindungs- stücken aus Stahl	5	.	.	.
24.3	Sonstige erste Bearbeitung von Eisen und Stahl	2	.	.	.
24.33	Herstellung von Kaltprofilen	1	.	.	.
24.34	Herstellung von kaltgezogenem Draht	1	.	.	.
24.4	Erzeugung und erste Bearbeitung von NE-Metallen	13	3 001	395	10 235
24.42	Erzeugung und erste Bearbeitung von Aluminium	10	1 699	227	5 804
24.44	Erzeugung und erste Bearbeitung von Kupfer	2	.	.	.
24.45	Erzeugung und erste Bearbeitung von sonstigen NE-Metallen	1	.	.	.
24.5	Gießereien	13	2 519	323	7 884
24.51	Eisengießereien	4	.	.	.
24.52	Stahlgießereien	2	.	.	.
24.53	Leichtmetallgießereien	7	1 855	239	6 262
25	Herstellung von Metallerzeugnissen	84	9 385	1 329	23 624
25.1	Stahl- und Leichtmetallbau	36	4 292	599	10 814
25.11	Herstellung von Metallkonstruktionen	32	3 907	548	9 721
25.12	Herstellung aus Ausbauelementen aus Metall	4	385	51	1 093
25.2	Herstellung von Metalltanks und -behältern; Herstellung von Heizkörpern und -kesseln für Zentralheizungen	4	300	42	680
25.29	Herstellung von Sammelbehältern, Tanks u. ä. Behältern aus Metall	4	300	42	680
25.3	Herstellung von Dampfkesseln (ohne Zentralheizungskessel)	1	.	.	.
25.4	Herstellung von Waffen und Munition	1	.	.	.
25.5	Herstellung von Schmiede-, Press-, Zieh- und Stanzteilen, gewalzten Ringen und pulvermetallurgischen Erzeugnissen	9	1 366	190	3 244
25.6	Oberflächenveredlung und Wärmebehandlung, Mechanik a. n. g.	19	1 598	232	4 144
25.61	Oberflächenveredlung und Wärmebehandlung	9	766	114	2 109
25.62	Mechanik a. n. g.	10	832	118	2 035
25.7	H. v. Schneidwaren, Werkzeugen, Schössern u. Beschlägen aus unedlen Metallen	4	.	.	.
25.72	Herstellung von Schössern und Beschlägen aus unedlen Metallen	2	.	.	.
25.73	Herstellung von Werkzeugen	2	.	.	.
25.9	Herstellung von sonstigen Metallwaren	10	1 259	182	3 146
25.92	H. v. Verpackungen u. Verschlüssen aus Eisen, Stahl und NE-Metall	1	.	.	.
25.93	Herstellung von Drahtwaren, Ketten und Federn	3	.	.	.
25.94	Herstellung von Schrauben und Nieten	1	.	.	.
25.99	Herstellung von sonstigen Metallwaren a. n. g.	5	552	79	1 196
26	H. v. Datenverarbeitungsgeräten, elektron. und opt. Erzeugnissen	16	2 302	328	5 817
26.1	Herstellung von elektronischen Bauelementen und Leiterplatten	3	.	.	.
26.11	Herstellung von elektronischen Bauelementen	2	.	.	.
26.12	Herstellung von bestückten Leiterplatten	1	.	.	.
26.3	H. v. Geräten und Einrichtungen der Telekommunikationstechnik	3	.	.	.
26.5	H. v. Mess-, Kontroll-, Navigations- u. ä. Instrumenten und Vorrichtungen; Herstellung von Uhren	10	1 194	163	2 874
26.51	Herstellung von Mess-, Kontroll-, Navigations- u. ä. Instrumenten und Vorrichtungen	10	1 194	163	2 874
27	Herstellung von elektrischen Ausrüstungen	22	2 875	383	7 682

Gewerbe sowie im Bergbau und der Gewinnung von Steinen und Erden Sachsen-Anhalts im September 2016
Wirtschaftszweigen

Gesamtumsatz					Umsatz aus Eigenerzeugung		Systematik- Nummer der WZ 2008
insgesamt	Inland	Ausland			insgesamt	dar. Ausland	
		insgesamt	Eurozone	Nicht-Eurozone			
1 000 EUR							
27 982	22 908	5 074	.	.	26 907	5 064	23.9
27 982	22 908	5 074	.	.	26 907	5 064	23.99
285 067	128 874	156 193	71 618	84 575	282 034	156 146	24
.	24.1
.	24.2
.	24.3
.	24.33
.	24.34
180 526	62 176	118 351	.	.	180 458	118 304	24.4
104 314	40 143	64 171	.	.	104 314	64 171	24.42
.	24.44
.	24.45
55 676	35 546	20 130	12 264	7 866	52 768	20 130	24.5
.	24.51
.	24.52
43 082	24 242	18 840	.	.	40 174	18 840	24.53
147 613	122 276	25 337	12 367	12 970	142 598	25 187	25
70 055	65 185	4 871	3 224	1 647	66 248	4 794	25.1
63 031	59 672	.	25.11
7 024	6 577	.	25.12
4 011	3 971	.	25.2
4 011	3 971	.	25.29
.	25.3
.	25.4
21 485	14 871	6 614	2 901	3 713	21 426	6 614	25.5
15 903	12 280	3 623	2 058	1 564	15 790	3 554	25.6
9 920	6 670	3 250	.	.	9 808	3 181	25.61
5 983	5 610	372	.	.	5 983	372	25.62
.	25.7
.	25.72
.	25.73
16 568	10 310	6 258	2 963	3 295	15 792	6 253	25.9
.	25.92
.	25.93
.	25.94
7 352	7 083	.	25.99
24 034	12 814	11 220	3 820	7 400	23 344	10 553	26
.	26.1
.	26.11
.	26.12
.	26.3
12 945	7 252	5 693	1 380	4 313	12 254	5 026	26.5
12 945	7 252	5 693	1 380	4 313	12 254	5 026	26.51
32 821	28 227	4 594	1 375	3 219	31 615	4 105	27

**Noch 1.4 Betriebe, Beschäftigte, Arbeitsstunden, Entgelte und Umsatz im Verarbeitenden
nach hauptbeteiligten**

Systematik- Nummer der WZ 2008	Abteilung Gruppe ausgewählte Klassen Hauptgruppe	Betriebe	Beschäftigte insgesamt	Geleistete Arbeits- stunden	Entgelte
		Anzahl		1 000	1 000 EUR
28	Maschinenbau	84	12 903	1 857	38 776
28.1	Herstellung von nicht wirtschaftszweigspezifischen Maschinen	28	5 904	863	18 868
28.11	H. v. Verbrennungsmotoren und Turbinen (ohne Motoren für Luft- und Straßenfahrzeuge)	6	1 628	223	5 301
28.12	H. v. hydraulischen und pneumatischen Komponenten und Systemen	5	1 155	163	3 182
28.13	Herstellung von Pumpen und Kompressen a. n. g.	4	816	124	3 147
28.14	Herstellung von Armaturen a. n. g.	4	557	91	1 606
28.15	H. v. Lagern, Getrieben, Zahnrädern und Antriebselementen	9	1 748	261	5 631
28.2	H. v. sonstigen nicht wirtschaftszweigspezifischen Maschinen	25	2 778	392	7 832
28.21	Herstellung von Öfen und Brennern	2	.	.	.
28.22	Herstellung von Hebezeugen und Fördermitteln	13	1 728	245	5 327
28.25	H. v. kälte- u. lufttechnischen Erzeugnissen, nicht für den Haushalt	3	.	.	.
28.29	H. v. sonst. nicht wirtschaftszweigspezifischen Maschinen a. n. g.	7	528	75	1 369
28.3	Herstellung von land- und forstwirtschaftlichen Maschinen	5	697	87	1 540
28.4	Herstellung von Werkzeugmaschinen	10	1 383	212	4 524
28.41	Herstellung von Werkzeugmaschinen für die Metallbearbeitung	7	1 199	186	4 019
28.49	Herstellung von sonstigen Werkzeugmaschinen	3	184	27	505
28.9	Herstellung von Maschinen für sonstige bestimmte Wirtschaftszweige	16	2 141	303	6 013
28.91	H. v. Maschinen für die Metallerzeugung, von Walzwerks- einrichtungen und Gießmaschinen	2	.	.	.
28.92	Herstellung von Bergwerks-, Bau- und Baustoffmaschinen	2	.	.	.
28.93	H. v. Maschinen für die Nahrungs- und Genussmittelerzeugung und die Tabakverarbeitung	1	.	.	.
28.94	H. v. Maschinen für die Textil- und Bekleidungsherstellung und die Lederverarbeitung	1	.	.	.
28.95	H. v. Maschinen für die Papiererzeugung und -verarbeitung	1	.	.	.
28.99	H. v. Maschinen für sonstige bestimmte Wirtschaftszweige a. n. g.	9	1 356	188	3 604
29	Herstellung von Kraftwagen und Kraftwagenteilen	16	3 277	502	8 649
30	Sonstiger Fahrzeugbau	9	2 322	296	6 145
31	Herstellung von Möbeln	12	1 887	277	4 410
32	Herstellung von sonstigen Waren	9	944	132	2 645
33	Reparatur und Installation von Maschinen und Ausrüstungen	42	5 654	757	16 457
33.1	Reparatur von Metallerzeugnissen, Maschinen und Ausrüstungen	25	3 049	406	9 096
33.11	Reparatur von Metallerzeugnissen	6	.	.	.
33.12	Reparatur von Maschinen	10	1 202	178	3 641
33.14	Reparatur von elektrischen Ausrüstungen	2	.	.	.
33.17	Reparatur und Instandhaltung von Fahrzeugen a. n. g.	7	1 061	123	2 902
33.2	Installation von Maschinen und Ausrüstungen a. n. g.	17	2 605	351	7 361
	Vorleistungsgüterproduzenten und Energie	313	50 363	6 979	153 676
	Investitionsgüterproduzenten	209	30 514	4 320	86 264
	Gebrauchsgüterproduzenten	15	2 547	356	5 601
	Verbrauchsgüterproduzenten	140	27 050	3 754	64 257
B + C	Verarbeitendes Gewerbe sowie Bergbau und Gewinnung von Steinen und Erden insgesamt	677	110 474	15 408	309 798

Gewerbe sowie im Bergbau und der Gewinnung von Steinen und Erden Sachsen-Anhalts im September 2016
Wirtschaftszweigen

Gesamtumsatz					Umsatz aus Eigenerzeugung		Systematik- Nummer der WZ 2008
insgesamt	Inland	Ausland			insgesamt	dar. Ausland	
		insgesamt	Eurozone	Nicht-Eurozone			
1 000 EUR							
203 832	115 879	87 953	36 997	50 956	198 106	84 476	28
104 365	64 030	40 335	21 688	18 647	101 640	39 382	28.1
29 116	12 479	16 636	.	.	29 116	16 636	28.11
12 525	12 525	.	28.12
15 549	15 435	.	28.13
8 306	5 694	.	28.14
38 870	27 385	11 485	.	.	38 870	11 485	28.15
37 066	17 273	19 793	8 266	11 528	36 976	19 768	28.2
.	28.21
27 022	9 855	17 168	6 985	10 182	27 022	17 168	28.22
.	28.25
5 885	5 187	699	270	428	5 795	674	28.29
5 050	1 419	3 631	.	.	4 888	3 578	28.3
31 391	28 952	.	28.4
29 240	26 801	.	28.41
2 151	2 151	-	-	-	2 151	-	28.49
25 960	13 968	11 993	4 354	7 638	25 650	11 881	28.9
.	28.91
.	28.92
.	28.93
.	28.94
.	28.95
17 838	10 709	7 129	3 219	3 909	17 595	7 080	28.99
54 248	34 636	19 613	16 097	3 516	53 959	19 571	29
25 357	22 386	2 971	1 879	1 092	25 357	2 971	30
41 201	33 231	7 970	.	.	38 909	7 970	31
9 004	8 406	.	32
61 213	59 121	2 092	1 612	481	60 842	2 043	33
27 910	27 293	617	.	.	27 792	568	33.1
.	33.11
16 411	16 332	.	33.12
.	33.14
4 811	4 773	.	33.17
33 303	31 828	1 475	.	.	33 050	1 475	33.2
1 847 966	1 217 127	630 840	345 751	285 089	1 768 918	610 123	
451 037	322 233	128 804	62 588	66 216	439 603	124 493	
45 418	36 786	8 631	8 108	524	42 834	8 631	
764 505	600 535	163 969	70 591	93 378	657 738	127 610	
3 108 925	2 176 681	932 245	487 038	445 206	2 909 092	870 858	B + C

**1.5 Beschäftigte, Arbeitsstunden, Entgelte und Umsatz in den Betrieben des Verarbeitenden
im September 2016 nach hauptbeteiligten Wirtschaftszweigen -**

Systematik- Nummer der WZ 2008	Abschnitt Abteilung Hauptgruppe	Beschäftigte insgesamt	
		Anzahl	um %
B	Bergbau und Gewinnung von Steinen und Erden	- 172	- 6,0
05	Kohlenbergbau	- 94	- 5,8
06	Gewinnung von Erdöl und Erdgas	.	.
08	Gewinnung von Steinen und Erden, sonstiger Bergbau	8	1,0
09	Erbringung von Dienstleistungen für den Bergbau und für die Gewinnung von Steinen und Erden	.	.
C	Verarbeitendes Gewerbe	- 780	- 0,7
10	Herstellung von Nahrungs- und Futtermitteln	- 490	- 2,6
11	Getränkeherstellung	- 240	- 14,5
13	Herstellung von Textilien	- 14	- 2,4
16	Herstellung von Holz-, Flecht-, Korb- und Korkwaren (ohne Möbel)	- 14	- 0,9
17	Herstellung von Papier, Pappe und Waren daraus	31	1,2
18	Herstellung von Druckerzeugnissen; Vervielfältigung von bespielten Ton-, Bild- und Datenträgern	347	21,4
19	Kokerei und Mineralölverarbeitung	- 29	- 2,3
20	Herstellung von chemischen Erzeugnissen	15	0,1
21	Herstellung von pharmazeutischen Erzeugnissen	156	3,4
22	Herstellung von Gummi- und Kunststoffwaren	304	4,0
23	Herstellung von Glas und Glaswaren, Keramik, Verarbeitung von Steinen und Erden	- 36	- 0,5
24	Metallerzeugung und -bearbeitung	180	2,6
25	Herstellung von Metallerzeugnissen	- 682	- 6,8
26	Herstellung von Datenverarbeitungsgeräten, elektronischen und optischen Erzeugnissen	- 69	- 2,9
27	Herstellung von elektrischen Ausrüstungen	- 170	- 5,6
28	Maschinenbau	223	1,8
29	Herstellung von Kraftwagen und Kraftwagenteilen	247	8,2
30	Sonstiger Fahrzeugbau	- 348	- 13,0
31	Herstellung von Möbeln	80	4,4
32	Herstellung von sonstigen Waren	37	4,1
33	Reparatur und Installation von Maschinen und Ausrüstungen	- 308	- 5,2
	Vorleistungsgüterproduzenten und Energie	- 217	- 0,4
	Investitionsgüterproduzenten	- 343	- 1,1
	Gebrauchsgüterproduzenten	- 62	- 2,4
	Verbrauchsgüterproduzenten	- 330	- 1,2
B + C	Verarbeitendes Gewerbe sowie Bergbau und Gewinnung von Steinen und Erden insgesamt	- 952	- 0,9

Gewerbes sowie im Bergbau und der Gewinnung von Steinen und Erden Sachsen-Anhalts
Veränderung gegenüber dem Vorjahresmonat

Geleistete Arbeits- stunden	Entgelte	Gesamtumsatz			Umsatz aus Eigenerzeugung		Systematik- Nummer der WZ 2008
		insgesamt	Inland	Ausland	insgesamt	dar. Ausland	
um %							
- 3,4	- 0,1	- 14,2	.	.	- 8,7	.	B
0,5	6,7	05
.	06
0,7	- 0,1	08
.	09
- 1,6	1,5	- 1,6	.	.	- 1,5	.	C
- 2,9	- 3,1	3,9	4,8	0,4	7,5	- 1,0	10
- 18,3	- 16,0	1,4	.	.	4,3	.	11
- 2,1	0,4	13
0,5	5,0	0,1	- 3,5	12,6	0,9	12,8	16
0,4	5,7	- 6,5	- 1,0	- 13,1	- 6,4	- 13,1	17
8,2	14,2	- 1,8	- 0,2	- 20,4	- 1,5	- 21,7	18
- 3,0	- 0,7	19
3,0	1,2	- 1,4	- 6,1	4,2	- 3,0	2,7	20
2,5	5,8	10,0	8,6	11,8	14,9	15,0	21
4,6	7,4	7,1	10,5	0,9	6,9	1,6	22
- 0,9	2,1	- 4,2	- 5,9	4,3	- 2,9	5,1	23
2,5	4,8	4,1	5,6	2,9	4,1	2,9	24
- 8,2	- 3,9	0,4	6,0	- 20,2	- 0,5	- 20,5	25
- 3,3	- 4,4	7,3	- 2,4	21,0	8,1	18,8	26
- 7,2	0,8	- 6,8	- 7,0	- 5,3	- 6,7	- 4,5	27
0,7	7,5	- 4,5	1,9	- 11,8	- 5,6	- 14,1	28
8,0	14,4	1,4	- 6,8	20,1	2,4	19,9	29
- 19,4	- 9,4	- 9,1	- 9,8	- 3,6	- 9,1	- 3,6	30
2,0	5,9	5,0	1,4	23,5	5,5	23,5	31
- 0,8	0,9	- 3,7	.	.	- 5,0	.	32
- 10,0	- 6,8	- 9,0	- 7,4	- 38,4	- 8,8	- 39,3	33
-	2,3	- 4,4	- 7,8	2,9	- 4,0	2,6	
- 2,6	1,8	- 2,0	1,0	- 8,9	- 2,7	- 10,8	
- 9,2	1,6	3,5	- 0,4	24,3	4,9	24,3	
- 2,5	- 1,2	4,9	5,7	2,3	6,0	- 0,2	
- 1,6	1,4	- 1,8	- 3,0	1,2	- 1,6	0,2	B + C

1.6 Betriebe, Beschäftigte, Arbeitsstunden, Entgelte und Umsatz im Verarbeitenden Gewerbe sowie nach hauptbeteiligten

Systematik- Nummer der WZ 2008	Abschnitt Abteilung Hauptgruppe	Betriebe	Beschäftigte insgesamt	Geleistete Arbeits- stunden	Entgelte
		Anzahl		1 000	1 000 EUR
B	Bergbau und Gewinnung von Steinen und Erden	9	2 697	3 094	91 305
05	Kohlenbergbau	3	1 541	1 654	51 989
06	Gewinnung von Erdöl und Erdgas	1	.	.	.
08	Gewinnung von Steinen und Erden, sonstiger Bergbau	3	783	952	26 498
09	Erbringung von Dienstleistungen für den Bergbau und für die Gewinnung von Steinen und Erden	2	.	.	.
C	Verarbeitendes Gewerbe	667	107 207	132 312	2 776 552
10	Herstellung von Nahrungs- und Futtermitteln	104	18 742	23 811	357 383
11	Getränkeherstellung	7	1 406	1 546	37 470
13	Herstellung von Textilien	5	538	647	11 818
16	Herstellung von Holz-, Flecht-, Korb- und Korkwaren (ohne Möbel)	11	1 476	1 753	33 671
17	Herstellung von Papier, Pappe und Waren daraus	17	2 557	3 064	75 632
18	Herstellung von Druckerzeugnissen; Vervielfältigung von bespielten Ton-, Bild- und Datenträgern	15	1 888	1 966	38 140
19	Kokerei und Mineralölverarbeitung	4	1 207	1 434	46 278
20	Herstellung von chemischen Erzeugnissen	66	11 865	15 037	427 224
21	Herstellung von pharmazeutischen Erzeugnissen	10	4 720	5 513	158 014
22	Herstellung von Gummi- und Kunststoffwaren	54	7 779	9 740	173 964
23	Herstellung von Glas und Glaswaren, Keramik, Verarbeitung von Steinen und Erden	46	6 516	8 230	174 798
24	Metallerzeugung und -bearbeitung	34	7 146	8 379	213 598
25	Herstellung von Metallerzeugnissen	84	9 355	11 588	214 546
26	Herstellung von Datenverarbeitungsgeräten, elektronischen und optischen Erzeugnissen	16	2 322	2 886	51 774
27	Herstellung von elektrischen Ausrüstungen	22	2 846	3 353	68 516
28	Maschinenbau	84	12 814	16 081	345 741
29	Herstellung von Kraftwagen und Kraftwagenteilen	16	3 193	4 293	74 389
30	Sonstiger Fahrzeugbau	10	2 460	2 937	59 521
31	Herstellung von Möbeln	12	1 861	2 277	38 603
32	Herstellung von sonstigen Waren	9	942	1 154	24 083
33	Reparatur und Installation von Maschinen und Ausrüstungen	42	5 574	6 623	151 387
	Vorleistungsgüterproduzenten und Energie	312	49 892	61 336	1 442 227
	Investitionsgüterproduzenten	210	30 366	37 678	777 952
	Gebrauchsgüterproduzenten	15	2 565	3 135	49 802
	Verbrauchsgüterproduzenten	139	27 081	33 259	597 877
B + C	Verarbeitendes Gewerbe sowie Bergbau und Gewinnung von Steinen und Erden insgesamt	676	109 903	135 405	2 867 857

im Bergbau und der Gewinnung von Steinen und Erden Sachsen-Anhalts im Zeitraum Januar bis September 2016
Wirtschaftszweigen

Gesamtumsatz					Umsatz aus Eigenerzeugung		Systematik- Nummer der WZ 2008
insgesamt	Inland	Ausland			insgesamt	dar. Ausland	
		insgesamt	Eurozone	Nicht-Eurozone			
1 000 EUR							
338 552	299 518	.	B
.	05
.	06
.	08
.	09
26 108 287	24 590 198	.	C
4 579 095	3 764 351	814 744	465 483	349 261	4 348 964	794 928	10
563 889	494 400	.	11
.	13
378 517	294 470	84 047	75 180	8 866	375 359	83 753	16
978 997	553 494	425 502	186 603	238 899	921 459	382 697	17
207 045	193 072	13 973	12 297	1 676	194 369	13 152	18
.	19
4 648 094	2 501 814	2 146 280	1 118 288	1 027 992	4 285 383	2 058 584	20
988 428	555 643	432 785	.	.	463 818	227 926	21
1 427 221	934 422	492 799	324 198	168 601	1 374 315	480 191	22
1 165 570	955 989	209 581	124 651	84 930	1 104 502	207 963	23
2 499 835	1 085 835	1 414 000	622 522	791 478	2 473 534	1 413 704	24
1 154 849	940 461	214 388	121 973	92 415	1 121 267	213 221	25
195 316	108 619	86 697	29 120	57 576	188 200	81 125	26
254 494	211 791	42 703	15 944	26 759	246 987	39 457	27
1 702 340	1 008 636	693 703	333 554	360 150	1 665 178	675 175	28
488 931	344 604	144 328	113 435	30 893	483 627	143 652	29
275 956	234 746	41 210	26 821	14 389	275 955	41 210	30
319 352	258 609	60 744	.	.	300 625	60 743	31
88 597	83 693	.	32
492 773	465 863	26 910	20 276	6 634	489 569	26 439	33
16 199 480	10 663 145	5 536 336	3 000 764	2 535 570	15 564 734	5 386 793	
3 725 692	2 697 790	1 027 902	548 163	479 738	3 645 907	1 002 462	
380 332	308 691	71 640	67 044	4 596	359 036	71 640	
6 141 336	4 892 375	1 248 961	579 358	669 605	5 320 034	1 023 226	
26 446 838	18 562 002	7 884 837	4 195 329	3 689 507	24 889 713	7 484 122	B + C

**1.7 Beschäftigte, Arbeitsstunden, Entgelte und Umsatz in den Betrieben des Verarbeitenden
im Zeitraum Januar bis September 2016 nach hauptbeteiligten Wirtschaftszweigen**

Systematik- Nummer der WZ 2008	Abschnitt Abteilung Hauptgruppe	Beschäftigte im Monatsdurchschnitt insgesamt		Geleistete Arbeits- stunden	Entgelte
		Anzahl	um %		
B	Bergbau und Gewinnung von Steinen und Erden	- 125	- 4,4	- 2,1	- 3,0
05	Kohlenbergbau	- 46	- 2,8	2,7	2,4
06	Gewinnung von Erdöl und Erdgas
08	Gewinnung von Steinen und Erden, sonstiger Bergbau	- 3	- 0,4	1,4	- 1,2
09	Erbringung von Dienstleistungen für den Bergbau und für die Gewinnung von Steinen und Erden
C	Verarbeitendes Gewerbe	- 107	- 0,1	0,1	3,1
10	Herstellung von Nahrungs- und Futtermitteln	- 131	- 0,7	- 0,7	0,3
11	Getränkeherstellung	- 277	- 16,5	- 19,9	- 13,4
13	Herstellung von Textilien	- 7	- 1,3	- 1,0	- 9,2
16	Herstellung von Holz-, Flecht-, Korb- und Korkwaren (ohne Möbel)	- 35	- 2,3	- 2,0	- 0,2
17	Herstellung von Papier, Pappe und Waren daraus	61	2,4	1,6	4,7
18	Herstellung von Druckerzeugnissen; Vervielfältigung von bespielten Ton-, Bild- und Datenträgern	263	16,2	7,5	11,5
19	Kokerei und Mineralölverarbeitung	- 13	- 1,1	0,4	3,2
20	Herstellung von chemischen Erzeugnissen	- 29	- 0,2	1,5	4,6
21	Herstellung von pharmazeutischen Erzeugnissen	224	5,0	6,4	9,0
22	Herstellung von Gummi- und Kunststoffwaren	193	2,6	3,3	5,5
23	Herstellung von Glas und Glaswaren, Keramik, Verarbeitung von Steinen und Erden	- 62	- 0,9	- 0,7	4,6
24	Metallerzeugung und -bearbeitung	449	6,7	10,3	10,3
25	Herstellung von Metallerzeugnissen	- 585	- 5,9	- 7,0	- 2,6
26	Herstellung von Datenverarbeitungsgeräten, elektronischen und optischen Erzeugnissen	- 305	- 11,6	- 11,0	- 14,9
27	Herstellung von elektrischen Ausrüstungen	- 155	- 5,2	- 2,8	0,8
28	Maschinenbau	233	1,9	1,8	3,9
29	Herstellung von Kraftwagen und Kraftwagenteilen	199	6,6	6,8	10,6
30	Sonstiger Fahrzeugbau	- 226	- 8,4	- 10,8	- 2,4
31	Herstellung von Möbeln	101	5,7	6,8	7,4
32	Herstellung von sonstigen Waren	92	11,0	9,7	7,1
33	Reparatur und Installation von Maschinen und Ausrüstungen	- 98	- 1,7	- 1,6	1,6
	Vorleistungsgüterproduzenten und Energie	- 114	- 0,2	1,0	3,8
	Investitionsgüterproduzenten	30	0,1	0,1	2,6
	Gebrauchsgüterproduzenten	- 10	- 0,4	- 2,9	4,0
	Verbrauchsgüterproduzenten	- 137	- 0,5	- 1,2	0,8
B + C	Verarbeitendes Gewerbe sowie Bergbau und Gewinnung von Steinen und Erden insgesamt	- 231	- 0,2	0,1	2,9

Gewerbes sowie im Bergbau und der Gewinnung von Steinen und Erden Sachsen-Anhalts
- Veränderung gegenüber dem Vorjahreszeitraum

Gesamtumsatz					Umsatz aus Eigenerzeugung		Systematik- Nummer der WZ 2008
insgesamt	Inland	Ausland			insgesamt	dar. Ausland	
		insgesamt	Eurozone	Nicht-Eurozone			
um %							
- 13,8	- 13,1	.	B
.	05
.	06
.	08
.	09
- 2,9	- 2,8	.	C
1,7	2,9	- 3,1	- 5,2	- 0,2	1,6	- 4,0	10
2,7	3,5	.	11
.	13
0,4	- 1,0	5,9	6,6	0,3	1,3	6,2	16
2,4	4,5	- 0,2	- 9,0	8,0	1,6	- 1,1	17
2,1	4,3	- 20,8	- 9,9	- 58,0	3,5	- 23,6	18
.	19
- 0,4	- 2,7	2,4	11,4	- 5,9	0,7	4,2	20
0,3	- 0,7	1,7	.	.	5,5	10,8	21
7,5	10,4	2,4	3,5	0,4	6,9	2,0	22
- 1,8	- 2,6	2,0	- 7,8	20,8	0,2	4,9	23
- 1,0	- 1,9	- 0,3	- 1,9	1,0	- 0,8	- 0,2	24
- 3,2	- 1,3	- 10,5	- 8,3	- 13,2	- 3,8	- 10,6	25
- 41,7	- 20,3	- 56,4	- 33,0	- 63,0	- 40,1	- 55,3	26
- 8,4	- 9,4	- 3,0	- 13,9	5,0	- 8,9	- 6,0	27
0,8	1,0	0,3	2,8	- 1,8	0,5	- 0,6	28
17,5	13,0	29,8	35,8	11,6	18,6	29,8	29
6,3	3,6	24,5	74,3	- 18,8	6,3	24,5	30
15,6	13,1	27,6	.	.	16,5	27,6	31
8,2	8,1	.	32
- 0,7	- 1,1	5,8	5,8	3,9	- 0,6	5,5	33
- 5,9	- 8,2	- 1,1	2,9	- 5,5	- 5,6	- 0,3	
2,5	2,5	2,5	6,4	- 1,6	2,4	1,9	
11,2	6,6	36,5	37,3	26,5	12,1	36,5	
0,7	1,6	- 3,0	- 2,1	- 3,7	0,8	- 2,7	
- 3,1	- 4,1	- 0,7	3,0	- 4,7	- 2,9	- 0,1	B + C

**1.8 Ausgewählte Berechnungskennziffern in Betrieben im Verarbeitenden Gewerbe
nach hauptbeteiligten**

Systematik- Nummer der WZ 2008	Abschnitt Abteilung Hauptgruppe	Beschäftigte je Betrieb	Geleistete Arbeitsstunden je Beschäftigten	Entgelte je geleisteter Arbeitsstunde
		Anzahl	h	EUR
B	Bergbau und Gewinnung von Steinen und Erden	298	131	29
05	Kohlenbergbau	509	124	31
06	Gewinnung von Erdöl und Erdgas	.	.	.
08	Gewinnung von Steinen und Erden, sonstiger Bergbau	266	137	26
09	Erbringung von Dienstleistungen für den Bergbau und für die Gewinnung von Steinen und Erden	.	.	.
C	Verarbeitendes Gewerbe	161	140	20
10	Herstellung von Nahrungs- und Futtermitteln	178	143	14
11	Getränkeherstellung	202	126	22
13	Herstellung von Textilien	113	135	18
16	Herstellung von Holz-, Flecht-, Korb- und Korkwaren (ohne Möbel)	137	136	18
17	Herstellung von Papier, Pappe und Waren daraus	152	137	24
18	Herstellung von Druckerzeugnissen; Vervielfältigung von bespielten Ton-, Bild- und Datenträgern	123	115	19
19	Kokerei und Mineralölverarbeitung	302	132	29
20	Herstellung von chemischen Erzeugnissen	183	143	25
21	Herstellung von pharmazeutischen Erzeugnissen	479	133	27
22	Herstellung von Gummi- und Kunststoffwaren	144	142	17
23	Herstellung von Glas und Glaswaren, Keramik, Verarbeitung von Steinen und Erden	145	142	20
24	Metallerzeugung und -bearbeitung	210	130	25
25	Herstellung von Metallerzeugnissen	112	142	18
26	Herstellung von Datenverarbeitungsgeräten, elektronischen und optischen Erzeugnissen	144	143	18
27	Herstellung von elektrischen Ausrüstungen	131	133	20
28	Maschinenbau	154	144	21
29	Herstellung von Kraftwagen und Kraftwagenteilen	205	153	17
30	Sonstiger Fahrzeugbau	258	128	21
31	Herstellung von Möbeln	157	147	16
32	Herstellung von sonstigen Waren	105	140	20
33	Reparatur und Installation von Maschinen und Ausrüstungen	135	134	22
	Vorleistungsgüterproduzenten und Energie	161	139	22
	Investitionsgüterproduzenten	146	142	20
	Gebrauchsgüterproduzenten	170	140	16
	Verbrauchsgüterproduzenten	193	139	17
B + C	Verarbeitendes Gewerbe sowie Bergbau und Gewinnung von Steinen und Erden insgesamt	163	139	20

sowie im Bergbau und der Gewinnung von Steinen und Erden Sachsen-Anhalts im September 2016
Wirtschaftszweigen

Entgelte je Beschäftigten	Gesamtumsatz je Beschäftigten	Umsatz aus Eigenerzeugung je Beschäftigten	Anteile Entgelte an Gesamtumsatz	Anteile Auslandsumsatz an Gesamtumsatz	Umsatz je geleisteter Arbeitsstunde	Systematik-Nummer der WZ 2008
EUR			%		EUR	
3 799	15 992	15 172	24	.	122	B
3 872	05
.	06
3 615	08
.	09
2 779	28 444	27 060	10	.	204	C
2 052	29 887	28 566	7	19	209	10
2 798	57 632	52 231	5	.	458	11
2 482	13
2 463	29 795	30 209	8	25	219	16
3 227	42 307	40 062	8	42	310	17
2 174	12 379	12 060	18	6	107	18
3 874	19
3 587	41 986	39 239	9	48	294	20
3 522	27 720	13 815	13	46	209	21
2 463	20 547	20 448	12	34	145	22
2 839	22 036	20 875	13	18	155	23
3 205	39 853	39 506	8	55	307	24
2 517	15 729	15 383	16	17	111	25
2 527	10 441	10 163	24	47	73	26
2 672	11 416	11 047	23	14	86	27
3 005	15 797	15 453	19	43	110	28
2 639	16 554	16 511	16	36	108	29
2 647	10 920	10 920	24	12	86	30
2 337	21 834	20 840	11	19	149	31
2 802	9 538	9 541	29	.	68	32
2 911	10 827	10 868	27	3	81	33
3 051	36 693	35 658	8	34	265	
2 827	14 781	14 541	19	29	104	
2 199	17 832	17 004	12	19	128	
2 375	28 263	25 020	8	21	204	
2 804	28 142	26 776	10	30	202	B + C

1.9 Auslandsumsatz nach Euro- und Nicht-Eurozone in Betrieben des Verarbeitenden Gewerbes sowie im Bergbau und der Gewinnung von Steinen und Erden Sachsens-Anhalts im September 2016 nach hauptbeteiligten Wirtschaftszweigen - Veränderung gegenüber dem Vorjahresmonat

Systematik- Nummer der WZ 2008	Abschnitt Abteilung Hauptgruppe	Auslandsumsatz		
		Insgesamt	Eurozone	Nicht-Eurozone
		um %		
B	Bergbau und Gewinnung von Steinen und Erden	.	.	.
05	Kohlenbergbau	.	.	.
06	Gewinnung von Erdöl und Erdgas	.	.	.
08	Gewinnung von Steinen u. Erden, sonstiger Bergbau	.	.	.
09	Erbringung von Dienstleistungen für den Bergbau und Gewinnung von Steinen und Erden	.	.	.
C	Verarbeitendes Gewerbe	.	.	.
10	Herstellung von Nahrungs- und Futtermitteln	0,4	- 4,9	7,9
11	Getränkeherstellung	.	.	.
13	Herstellung von Textilien	.	.	.
16	Herstellung von Holz-, Flecht-, Korb- und Korkwaren (ohne Möbel)	12,6	17,7	- 20,6
17	Herstellung von Papier, Pappe und Waren daraus	- 13,1	- 11,3	- 14,8
18	Herstellung von Druckerzeugnissen; Vervielfältigung von bespielten Ton-, Bild- und Datenträgern	- 20,4	- 20,4	- 34,1
19	Kokerei und Mineralölverarbeitung	.	.	.
20	Herstellung von chemischen Erzeugnissen	4,2	13,9	- 4,2
21	Herstellung von pharmazeutischen Erzeugnissen	11,8	.	.
22	Herstellung von Gummi- und Kunststoffwaren	0,9	1,7	- 0,3
23	Herstellung von Glas und Glaswaren, Keramik, Verarbeitung von Steinen und Erden	4,3	- 1,6	14,1
24	Metallerzeugung und -bearbeitung	2,9	15,3	- 5,6
25	Herstellung von Metallerzeugnissen	- 20,2	- 27,7	- 11,6
26	Herstellung von Datenverarbeitungsgeräten, elektronischen und optischen Erzeugnissen	21,0	1,5	34,4
27	Herstellung von elektrischen Ausrüstungen	- 5,3	- 41,2	28,0
28	Maschinenbau	- 11,8	- 11,2	- 12,2
29	Herstellung von Kraftwagen und Kraftwagenteilen	20,1	17,6	32,9
30	Sonstiger Fahrzeugbau	- 3,6	24,8	- 30,7
31	Herstellung von Möbeln	23,5	.	.
32	Herstellung von sonstigen Waren	.	.	.
33	Reparatur und Installation von Maschinen und Ausrüstungen	- 38,4	- 44,9	2,0
	Vorleistungsgüterproduzenten und Energie	2,9	10,1	- 4,6
	Investitionsgüterproduzenten	- 8,9	- 10,3	- 7,6
	Gebrauchsgüterproduzenten	24,3	26,0	3,8
	Verbrauchsgüterproduzenten	2,3	1,5	3,0
B + C	Verarbeitendes Gewerbe sowie Bergbau und Gewinnung von Steinen und Erden insgesamt	1,2	5,9	- 3,6

Ergebnisse nach Kreisen

2. Betriebe im Verarbeitenden Gewerbe sowie im Bergbau und der Gewinnung von Steinen und Erden

Lfd. Nr.	Kreisfreie Stadt Landkreis Land	Betriebe	Beschäftigte insgesamt	Geleistete Arbeitsstunden	Entgelte
		Anzahl		1 000	1 000 EUR
1	Dessau-Roßlau, Stadt	24	4 683	646	14 149
2	Halle (Saale), Stadt	24	3 451	488	10 463
3	Magdeburg, Landeshauptstadt	38	6 728	916	18 541
4	Altmarkkreis Salzwedel	27	3 748	512	9 708
5	Anhalt-Bitterfeld	76	12 162	1 743	33 324
6	Börde	67	13 411	1 842	39 494
7	Burgenlandkreis	58	9 213	1 260	25 534
8	Harz	81	12 039	1 666	33 701
9	Jerichower Land	34	3 772	559	9 468
10	Mansfeld-Südharz	37	6 899	911	16 613
11	Saalekreis	69	10 801	1 544	35 418
12	Salzlandkreis	75	12 044	1 749	33 685
13	Stendal	21	4 196	540	10 130
14	Wittenberg	46	7 327	1 032	19 570
15	Sachsen-Anhalt	677	110 474	15 408	309 798

Sachsen-Anhalts im September 2016 nach kreisfreien Städten und Landkreisen

Gesamtumsatz					Lfd. Nr.
insgesamt	Inland	Ausland			
		insgesamt	Eurozone	Nicht-Eurozone	
1 000 EUR					
64 080	43 803	20 277	9 207	11 070	1
52 547	32 019	20 529	11 790	8 739	2
83 852	64 021	19 831	10 993	8 838	3
67 140	50 458	16 682	11 654	5 028	4
302 412	215 660	86 752	58 253	28 499	5
319 631	204 627	115 004	38 305	76 699	6
426 156	351 958	74 198	43 528	30 669	7
209 123	146 006	63 117	37 238	25 879	8
86 408	67 346	19 061	9 778	9 284	9
155 859	81 470	74 388	47 252	27 137	10
747 230	548 423	198 807	120 257	78 550	11
319 105	180 383	138 722	45 073	93 649	12
91 104	65 833	25 271	14 063	11 208	13
184 279	124 673	59 606	29 648	29 958	14
3 108 925	2 176 681	932 245	487 038	445 206	15

Veröffentlichungen ¹⁾ im Statistischen Landesamt Sachsen-Anhalt

Im Monat Dezember 2016 erschienen:

Bestell-Nr.	Kennziffer/ Periodizität	Titel	Preis (in EUR)
1 Z 0 01	Z	Statistisches Jahrbuch 2016 Teil 1	15,00 ²⁾
1 Z 0 02	Z	Statistisches Jahrbuch 2016 Teil 2	5,00 ²⁾
1 Z 0 03	Z	Statistisches Monatsheft 12/16	5,50
3 A 4 02	A IV - j/15	Gestorbene nach Todesursachen, Geschlecht und Altersgruppen - Jahr 2015 -	6,50
3 E 1 02	E I - m-6/16	Beschäftigte, Umsatz im Verarbeitenden Gewerbe sowie im Bergbau und der Gewinnung von Steinen und Erden - Juni 2016 - Vorläufige Ergebnisse Betriebe mit 50 und mehr tätigen Personen	5,00
3 E 1 02	E I - m-7/16	Beschäftigte, Umsatz im Verarbeitenden Gewerbe sowie im Bergbau und der Gewinnung von Steinen und Erden - Juli 2016 - Vorläufige Ergebnisse Betriebe mit 50 und mehr tätigen Personen	5,00
3 E 4 01	E IV - j/15	Energie- und Wasserversorgung - Jahr 2015 -	4,50
3 H 1 02	H I - j/15	Straßenverkehrsunfälle - Jahr 2015 - Endgültige Ergebnisse	9,00
3 H 1 05	H I - vj-2/16	Fahrgäste und Beförderungsleistungen im Schienennahverkehr und im gewerblichen Omnibusverkehr - II. Quartal 2016 -	1,50
3 M 1 01	M I - vj-3/16	Verbraucherpreisindex - September 2016 -	5,00

1) Veröffentlichung als PDF-Datei kostenfrei erhältlich - bei Bestellung bitte die erste Stelle der Bestellnummer durch eine „6“ ersetzen

2) zuzüglich Versandkosten